

TASCHENBUCH

DER

FINANZSTATISTIK

NORDRHEIN-WESTFALEN

RECHNUNGSJAHR 1960 — 12. JAHRGANG



TASCHENBUCH

DER

FINANZSTATISTIK

NORDRHEIN-WESTFALEN

RECHNUNGSJAHR 1960 — 12. JAHRGANG



STATISTISCHES LANDESAMT NORDRHEIN-WESTFALEN

Herausgegeben vom Statistischen Landesamt Nordrhein-Westfalen
4 Düsseldorf, Ludwig-Beck-Straße 23, Fernruf 62 62 21
Nachdruck, auch im Auszug, nur mit Quellenangabe gestattet.

Vorwort

Der 12. Jahrgang des Taschenbuches der Finanzstatistik Nordrhein-Westfalen mit den Rechnungsergebnissen des Landes sowie der Gemeinden und Gemeindeverbände für 1960 wird in stark gekürzter Form und daher nur in einem Band vorgelegt, der in zwei Teile aufgliedert ist. Da ab 1961 das Rechnungsjahr auf das Kalenderjahr umgestellt wurde, umfaßt das sogenannte Rumpfrechnungsjahr 1960 nur drei Vierteljahre. Seine Ergebnisse sind infolgedessen nicht ohne weiteres mit denen der vorangegangenen Erhebungsjahre vergleichbar. Ihre Darstellung in der ausführlichen Systematik der früheren Jahrgänge erscheint deshalb nicht lohnend.

Der Teil I enthält die staatlichen und die nach Gemeindegrößenklassen zusammengefaßten kommunalen Finanzen. Durch Kürzung der Gliederung nach Verwaltungszweigen und nach Ausgabe- und Einnahmearten sowie der Sonderübersichten und der Einzelübersichten für die Gemeindegrößenklassen ist die Darstellung der kommunalen Finanzen (Abschnitt C) auf etwa ein Fünftel ihres bisherigen Umfangs zusammengeschrunpft. So entfallen die "Verteilung der Gemeinden und Grundbeträge auf die Hebesatzgruppen der einzelnen Realsteuern nach Gemeindegrößenklassen" und die "Realsteuerkraft nach Gemeindegrößenklassen". In den Einzelübersichten (Abschnitt C IV) werden die kreisfreien Städte statt in vier nur in zwei und die kreisangehörigen Gemeinden statt in vier nur in drei Größenklassen gegliedert.

Der Teil II enthält die Kreis- und Gemeindeergebnisse mit einer etwa um die Hälfte gekürzten sachlichen Gliederung. Außerdem erscheinen die Gemeinden mit 3 000 bis unter 10 000 Einwohnern namentlich nur noch in der Übersicht über die Hebesätze und Steuerkraftzahlen (Abschnitt C 2); in den übrigen Tabellen des Abschnittes C werden lediglich die Gemeinden über 10 000 Einwohner einzeln nachgewiesen.

Die vorliegende Veröffentlichung wurde von Regierungsrätin Dr. Gerda Troost in der von Oberregierungsrat H. -G. Wetz geleiteten Abteilung bearbeitet.

Düsseldorf, im Oktober 1962

**Statistisches Landesamt
Nordrhein-Westfalen**

Dr. S ch o n

Inhalt

Seite

Begriffliche Erläuterungen	1
Bemerkungen	7
Bevölkerungsübersicht	8
Bruttoausgaben und Deckungsbedarf des Landes 1950 - 1960	9
Bruttoausgaben und Deckungsbedarf der Gemeinden (Gv.) 1950 - 1960	10
Einnahmen aus Landes- und Gemeindesteuern 1950 - 1960	11
Anmerkungen zu den Tabellen	12

Tabellen

Teil I: Landesergebnisse

A. Zusammenfassung der staatlichen und kommunalen Finanzen

I. Bruttoausgaben nach Arten, Eigenausgaben und Zuschußbedarf des Landes, der Gemeinden und der Gemeindeverbände nach Verwaltungszweigen	16
II. Spezielle Deckungsmittel des Landes, der Gemeinden und der Gemeindeverbände nach Arten und Verwaltungszweigen	18
III. Allgemeine Deckungsmittel und Gesamtabschluß des Landes, der Gemeinden (nach Größenklassen) und der Gemeindeverbände	20

B. Staatliche Finanzen

I. Bruttoausgaben nach Arten, Eigenausgaben und Zuschußbedarf des Landes nach Verwaltungszweigen	22
II. Spezielle Deckungsmittel des Landes nach Arten und Verwaltungszweigen . .	26
III. Allgemeine Deckungsmittel nach Arten und Gesamtabschluß des Landes	29

C. Kommunale Finanzen

I. Bruttoausgaben und spezielle Deckungsmittel nach Arten sowie Eigenausgaben und Zuschußbedarf der Gemeinden (nach Größenklassen) und der Gemeindeverbände	30
II. Allgemeine Deckungsmittel nach Arten, Rücklagen für den Gesamthaushalt und Mehreinnahmen bzw. Mehrausgaben der Gemeinden (nach Größenklassen) und der Gemeindeverbände	34

III. Sonderübersichten

1. Persönliche Ausgaben nach Arten und Personal am 2.10.1960 der Gemeinden (nach Größenklassen) und der Gemeindeverbände	38
2. Einnahmen und Ausgaben für Kriegsschädenbeseitigung der Gemeinden (nach Größenklassen) und der Gemeindeverbände	40
3. Lastenausgleichsleistungen	41

IV. Bruttoausgaben und spezielle Deckungsmittel nach Arten sowie Eigenausgaben und Zuschußbedarf nach Verwaltungszweigen

1. Gemeinden und Gemeindeverbände zusammen	42
2. Kreisfreie Städte zusammen	44
a) Kreisfreie Städte mit 100 000 und mehr Einwohnern	46
b) Kreisfreie Städte mit weniger als 100 000 Einwohnern	48
3. Kreisangehörige Gemeinden und Ämter sowie Landkreise	50
a) Kreisangehörige Gemeinden mit 10 000 und mehr Einwohnern	52
b) Kreisangehörige Gemeinden mit 3 000 bis unter 10 000 Einwohnern . .	54
c) Kreisangehörige Gemeinden mit weniger als 3 000 Einwohnern . .	56
d) Ämter	58
e) Landkreise	60
4. Bezirksverbände	62
5. Eigenausgaben der Gemeinden und der Gemeindeverbände zuzüglich der Erstattungen nach Verwaltungszweigen	64

Teil II: Kreis- und Gemeindeergebnisse

A. Landesergebnisse

Bruttoausgaben, Eigenausgaben, Zuschuß- und Deckungsbedarf, spezielle und allgemeine Deckungsmittel, Rücklagen für den Gesamthaushalt sowie Mehreinnahmen bzw. Mehrausgaben	68
---	----

B. Regierungsbezirksergebnisse

Bruttoausgaben, Eigenausgaben, Zuschuß- und Deckungsbedarf, spezielle und allgemeine Deckungsmittel, Rücklagen für den Gesamthaushalt sowie Mehreinnahmen bzw. Mehrausgaben	70
---	----

C. Kreis- und Gemeindeergebnisse

1. Bruttoausgaben, Eigenausgaben, Zuschuß- und Deckungsbedarf, spezielle und allgemeine Deckungsmittel, Rücklagen für den Gesamthaushalt sowie Mehreinnahmen bzw. Mehrausgaben	76
2. Hebesätze und Steuerkraftzahlen der Gemeinden mit 3 000 und mehr Einwohnern (aus dem Finanzausgleich)	136
3. Kreisumlagesätze	150
4. Amtsumlagesätze	
a) Ämter mit einem gleichartigen Umlagesatz	151
b) Ämter mit verschiedenartigen Umlagesätzen	155

Anhang

1. Systematisches Verzeichnis der kreisfreien Städte, Landkreise und Regierungsbezirke	158
2. Alphabetisches Verzeichnis der Gemeinden mit 10 000 und mehr Einwohnern	159

Begriffliche Erläuterungen

Die in der Finanzstatistik verwendeten Begriffe folgen im allgemeinen der Terminologie des Haushaltsrechts. Mit der statistischen Zusammenfassung von Zahlen mehrerer Gebietskörperschaften entstehen jedoch Doppelzählungen, die die Finanzstatistik "bereinigt". Für diese bereinigten Summen muß sie neue Bezeichnungen einführen, deren Inhalt und Aussagegehalt im folgenden erläutert werden. Außerdem weicht die statistische Darstellung der Rechnungsergebnisse der kommunalen Gebietskörperschaften teilweise von der Darstellung in den Haushaltsrechnungen ab; infolgedessen beinhalten einige Begriffsbestimmungen in der Finanzstatistik etwas anderes als im Haushaltsrecht.

Hoheits- bzw. Kämmererverwaltungen

Staatliche bzw. kommunale Aufgabenbereiche außerhalb des Erwerbsvermögens, bei denen überwiegend hoheitliche Funktionen wahrgenommen werden. Vom Erwerbsvermögen werden ihnen jedoch einzelne Finanzvorfälle, und zwar - mit Ausnahme der Tilgungen in der ordentlichen Rechnung beim allgemeinen Kapital- und Grundvermögen - diejenigen der Vermögensbewegung zugerechnet.

Die Einnahmen und Ausgaben, die über die Einzelpläne 8 und 9 für den Gesamthaushalt erfolgen, sind in den Tabellen über die Hoheits- bzw. Kämmererverwaltungen nicht enthalten, sondern werden für sich bei den allgemeinen Deckungsmitteln saldiert ausgewiesen.

Erwerbsvermögen

Wirtschaftliche Unternehmen, allgemeines Kapital- und Grundvermögen, Sondervermögen; Aufgabengebiete, die nicht mit hoheitlichen Funktionen verbunden zu sein brauchen und bei denen die Kostendeckung im Wege privatwirtschaftlicher Entgelte erfolgt.

Die Finanzvorfälle des Erwerbsvermögens werden gemäß folgender Übersicht nachgewiesen:

Einnahmen/Ausgaben	Hoheits- verwaltungen/ Kämmerer- verwaltungen	Allgemeine Deckungs- mittel
I. Staatsfinanzstatistik		
1. Einnahmen und Ausgaben (aus) der Vermögensbewegung	X	
2. Einnahmen aus Verwaltung und Betrieb, Verwaltungs- und Zweckausgaben		X
II. Gemeindefinanzstatistik		
1. Außerordentlicher Haushalt	X	
2. Ordentlicher Haushalt		
a) Allgemeines Kapital- und Grundvermögen		
Tilgungsausgaben		X
Übrige Einnahmen und Ausgaben (aus) der Vermögensbewegung	X	
Zuweisungen an/von Gebietskörperschaften, sonstigen Körperschaften, Verbänden und Vereinen beim allgemeinen Grundvermögen . . .	X	
Übrige Einnahmen aus Verwaltung und Betrieb, Verwaltungs- und Zweckausgaben		X
b) Sondervermögen	X	
c) Wirtschaftliche Unternehmen		
Einnahmen und Ausgaben (aus) der Vermögensbewegung einschl. Tilgungsausgaben	X	
Einnahmen aus Verwaltung und Betrieb, Verwaltungs- und Zweckausgaben		X

Verwaltungszweige

Finanzstatistisch einheitlich abgegrenzte Aufgabenbereiche der Hoheits- bzw. Kämmererverwaltungen.

Gesamtausgaben

Summe der statistisch erfaßten ordentlichen und außerordentlichen Ausgaben ohne Anteilbeträge einschl. Erstattungen (Finanzstatistischer Abschluß).

Die Finanzstatistik erfaßt die Istaussgaben der Gebietskörperschaften, d.h. die Ausgaben, die diese für das Rechnungsjahr unter Berücksichtigung der Auslaufperiode und auf Resteauss Vorjahren tatsächlich geleistet haben. Die Zahlen enthalten nicht die am Schluß des Rechnungsjahres verbliebenen und auf das neue Rechnungsjahr vorgetragenen Haushaltsreste.

Ausgaben für den Gesamthaushalt

Ausgaben, die über die Einzelpläne 8 und 9 für den Gesamthaushalt erfolgen: Vermögensunwirksame Ausgaben an bzw. für wirtschaftliche Unternehmen, laufende Ausgaben für das allgemeine Kapital- und Grundvermögen, allgemeine Umlageausgaben an Gemeindeverbände und an den Siedlungsverband Ruhrkohlenbezirk sowie die Ausgaben beim Verwaltungsabschnitt "Rücklagen für den Gesamthaushalt".

Diese Ausgaben für den Gesamthaushalt werden in der Finanzstatistik mit den Einnahmen für den Gesamthaushalt saldiert.

Bruttoausgaben

Von Doppelzählungen nicht bereinigte Ausgaben der Hoheits- bzw. Kämmererverwaltungen einschließlich der Ausgaben für das ihnen zugerechnete Erwerbsvermögen; bei Zusammenfassung von ordentlicher und außerordentlicher Rechnung ohne Anteilbeträge der ordentlichen an die außerordentliche Rechnung, so daß nach Abzug der außerordentlichen Ausgaben von den gesamten Bruttoausgaben nur diejenigen der ordentlichen Rechnung ohne Anteilbeträge übrig bleiben.

Zum Unterschied von den Gesamtausgaben enthalten die Bruttoausgaben nicht die über die Einzelpläne 8 und 9 für den Gesamthaushalt geleisteten, von den allgemeinen Deckungsmitteln vorweg abgesetzten Ausgaben.

Bei finanzstatistischer Zusammenfassung mehrerer Gebietskörperschaften ist der Aussagewert der addierten Bruttoausgaben gering, weil diese außer den Erstattungen zwischen den Verwaltungszweigen innerhalb des Haushaltes der einzelnen Gebietskörperschaften (dem inneren Verrechnungsverkehr) weitere Doppelzählungen auf Grund des Verrechnungsverkehrs zwischen den Gebietskörperschaften enthalten.

Erstattungen

Verrechnungen zwischen Verwaltungszweigen innerhalb des Haushaltes einer Gebietskörperschaft (innerer Verrechnungsverkehr).

Für einen Verwaltungszweig sind die Erstattungen echte Einnahmen bzw. Ausgaben, in der Summe der Hoheits- bzw. Kämmererverwaltungen sind sie jedoch Doppelzählungen. Sie werden nur in der Gemeindefinanzstatistik für die Gemeindeverbände und die Gemeinden mit 3 000 und mehr Einwohnern ausgewiesen, da sie bei den übrigen Gebietskörperschaften ohne wesentliche Bedeutung sind.

Eigenausgaben (Reiner Finanzbedarf)

Bruttoausgaben abzüglich Erstattungen, verwaltungszweiggebundener Zuweisungen und Darlehen von Gebietskörperschaften sowohl gleicher als auch anderer Art.

Bei finanzstatistischer Zusammenfassung mehrerer - auch verschiedenartiger - Gebietskörperschaften zeigen die Eigenausgaben den von Doppelzählungen bereinigten Gesamtaufwand aller Gebietskörperschaften für die verschiedenen Aufgabenbereiche der Hoheits- bzw. Kämmererverwaltungen. Da bei der Darstellung der Eigenausgaben die Bereinigung ebenfalls von der Einnahmeseite her erfolgt, läßt sich mit ihnen für den Bereich der Hoheits- bzw. Kämmererverwaltungen auch die Lastenverteilung zwischen den Gebietskörperschaften darstellen.

Bei der nach Gemeindegrößenklassen und nach Verwaltungszweigen gegliederten Übersicht für Gemeinden und Gemeindeverbände (Abschn. C. IV. 5) werden die Eigenausgaben auch zuzüglich der Erstattungen ausgewiesen, um den Vergleich der Ergebnisse von Nordrhein-Westfalen mit denen der anderen Länder und mit dem Bundesergebnis zu ermöglichen; dort werden bei der Errechnung der Eigenausgaben aus den Bruttoausgaben die Erstattungen nicht abgezogen.

Zuschußbedarf

Der aus allgemeinen Deckungsmitteln zu bestreitende Betrag der Ausgaben der Hoheits- bzw. Kämmererverwaltungen (Eigenausgaben in der o.R. abzüglich der eigenen speziellen Deckungsmittel in der o.R.).

Gemäß den Bestimmungen des Gemeindehaushaltsrechts dürfen allgemeine Deckungsmittel unmittelbar nur zum Ausgleich der ordentlichen Rechnung herangezogen werden, soweit die hier veranschlagten Ausgaben nicht durch verwaltungszweiggebundene Zuweisungen und durch Einnahmen gedeckt sind, die den Verwaltungszweigen bei Erfüllung ihrer Aufgaben direkt zufließen (spezielle Deckungsmittel).

Der Zuschußbedarf wird für jeden Verwaltungszweig festgestellt.

Die Staatsfinanzstatistik unterscheidet nicht zwischen ordentlicher und außerordentlicher Rechnung. Der in der Finanzstatistik für das Land ausgewiesene "Zuschußbedarf" enthält infolgedessen die Mehrausgaben der außerordentlichen Rechnung bzw. er ist um die Mehreinnahmen der außerordentlichen Rechnung vermindert.

Deckungsbedarf

Der aus eigenen allgemeinen Deckungsmitteln zu bestreitende Betrag der Hoheits- bzw. Kämmererverwaltungen (Zuschußbedarf abzüglich der Einnahmen aus allgemeinen Finanzausweisungen und allgemeinen Umlagen und zuzüglich der Ausgaben an allgemeinen Finanzausweisungen und allgemeinen Umlagen).

Da allgemeine Finanzausweisungen und allgemeine Umlagen als Einnahmen nicht bestimmten Verwaltungszweigen zugeordnet werden können, sondern zusammen mit den eigenen allgemeinen Deckungsmitteln für den Gesamthaushalt zur Verfügung stehen, kann der Deckungsbedarf nicht für die einzelnen Verwaltungszweige, sondern nur für ihre Gesamtheit festgestellt werden.

Spezielle Deckungsmittel

Einnahmen, die bei den einzelnen Verwaltungszweigen der Hoheits- bzw. Kämmererverwaltungen unmittelbar anfallen, einschließlich der Einnahmen des ihnen zugerechneten Erwerbsvermögens.

Eigene spezielle Deckungsmittel: Gebühren, Entgelte, Strafen, Zinsen und sonstige Erträge aus Kapitalanlagen, Mieten, Pachten, Verkaufserlöse, Entnahmen aus verwaltungszweiggebundenen Rücklagen, Darlehensrückflüsse, Schuldenaufnahmen und Zuweisungen von Nichtgebietskörperschaften, Verbänden und Vereinen.

Außerdem: Verwaltungszweiggebundene Zuweisungen im Rahmen des Speziallastenausgleichs und Darlehen von Gebietskörperschaften.

Für die Summen der Verwaltungszweige werden die speziellen Deckungsmittel von den Erstattungen bereinigt. Ihre einzelnen Arten werden jedoch wie bereits bei den Erhebungen für die Rechnungsjahre 1953 bis 1956 nicht mehr ohne, sondern einschließlich Erstattungen erfragt.

Gesamteinnahmen

Summe der statistisch erfaßten ordentlichen und außerordentlichen Einnahmen einschl. Erstattungen (Finanzstatistischer Abschluß).

Die Finanzstatistik erfaßt die Isteinnahmen der Gebietskörperschaften, d.h. die Einnahmen, die diese für das Rechnungsjahr unter Berücksichtigung der Auslauperiode und auf Reste aus Vorjahren tatsächlich vereinnahmt haben.

Einnahmen für den Gesamthaushalt

Einnahmen, die über die Einzelpläne 8 und 9 für den Gesamthaushalt zur Verfügung gestellt werden: Allgemeine Deckungsmittel sowie Einnahmen beim Verwaltungsabschnitt "Rücklagen für den Gesamthaushalt". Sie werden in der Finanzstatistik mit den Ausgaben für den Gesamthaushalt saldiert.

Allgemeine Deckungsmittel

Eigene allgemeine Deckungsmittel: Steuern und steuerähnliche Einnahmen, Erträge des allgemeinen Kapital- und Grundvermögens, Überschüsse der wirtschaftlichen Unternehmen.

Außerdem: Allgemeine Finanzzuweisungen von Gebietskörperschaften im Rahmen des allgemeinen Finanzausgleichs in Form von Schlüsselzuweisungen, Grundsteuerergänzungszuschüssen und Sonderzuschüssen aus dem Ausgleichsfonds sowie allgemeine Umlagen von nachgeordneten an regional übergeordnete Gebietskörperschaften, die nicht einem bestimmten Verwaltungszweig zugeordnet werden können, in Form von Landschaftsverbands-, Kreis-, Amts- und Zweckverbandsumlagen.

Diese Einnahmen für den Gesamthaushalt werden in der Finanzstatistik als Saldo, d.h. nach Abzug der für den Gesamthaushalt geleisteten Ausgaben nachgewiesen. Sie werden zur Deckung derjenigen Ausgabebeträge der einzelnen Verwaltungszweige herangezogen, für die die speziellen Deckungsmittel nicht ausreichen (siehe Zuschußbedarf).

Erträge des allgemeinen Kapital- und Grundvermögens

Saldo der Einnahmen und Ausgaben aus dem allgemeinen Kapital- und Grundvermögen, soweit sie nicht den Hoheits- bzw. Kämmererverwaltungen zugerechnet werden.

Überschüsse der wirtschaftlichen Unternehmen

Saldo der Einnahmen und Ausgaben aus wirtschaftlichen Unternehmen, soweit sie nicht den Hoheits- bzw. Kämmererverwaltungen zugerechnet werden.

Wirtschaftliche Unternehmen

Aufgabenbereiche mit erwerbswirtschaftlichem Charakter, bei denen neben der vollen Kostendeckung durch Tarifeinnahmen in der Regel auch die Erwirtschaftung eines Überschusses angestrebt wird.

Die Jahresrechnungsstatistik erfaßt die wirtschaftlichen Unternehmen mit den in den Rechnungen der Gebietskörperschaften enthaltenen Einnahmen und Ausgaben. Entsprechend der Organisations- bzw. Rechtsform werden dabei unterschieden:

- a) Unternehmen, die mit allen Einnahmen und Ausgaben in der Rechnung einer Gebietskörperschaft enthalten sind (Bruttobetriebe);
- b) Eigenbetriebe im kommunalen Bereich und gemäß § 15 Reichshaushaltsordnung geführte staatliche Unternehmen, die zwar rechtlich unselbständig sind, aber eine eigene Rechnungsführung haben und in der Rechnung der Gebietskörperschaft nur mit Endbeträgen (z.B. Ablieferungen in Gestalt von Konzessionsabgaben, Verwaltungskostenbeiträgen, Betriebszuschüssen) erscheinen (Nettobetriebe);
- c) Eigengesellschaften, die privatrechtlich organisiert sind und deren gesamtes Kapital sich im Eigentum einer oder mehrerer Gebietskörperschaften befindet; der rechnungsmäßige Nachweis entspricht dem der Eigenbetriebe;
- d) Unternehmen, an denen eine Gebietskörperschaft zwecks Unterstützung wirtschaftlicher und gemeinnütziger Bestrebungen oder zwecks maßgebender Beeinflussung der Betriebsführung beteiligt ist; der rechnungsmäßige Nachweis entspricht gleichfalls dem der Eigenbetriebe. Beteiligungen an wirtschaftlichen Unternehmen aus Gründen der Kapitalanlage werden beim allgemeinen Kapitalvermögen nachgewiesen.

Steuereinnahmen

Gesamtbetrag der eigenen Steuern im Bereich einer Gebietskörperschaft (Steueraufkommen), vermehrt oder vermindert um die Steueranteile von bzw. an andere Gebietskörperschaften.

Steuerähnliche Einnahmen

Verwaltungskostenbeiträge von Bundesbahn und Bundespost, Lotterie und Toto (soweit nicht zweckgebunden), Ablösungsbeträge für Hand- und Spanndienste, nicht verteilte Jagdpachteinnahmen, Kurförderungsabgaben, Ablösung der Steuerfreiheit gemeindlicher Grundstücke, Geldwerte der von Steuerpflichtigen geleisteten Naturaldienste, Ansiedlungsgebühren (soweit nicht zweckgebunden).

Steuerkraftzahlen aus dem Finanzausgleich

Die im allgemeinen Finanzausgleich zwischen Land und kommunalen Gebietskörperschaften bei der Veranschlagung der Schlüsselzuweisungen in Ansatz gebrachte fiktive Realsteuerkraft in DM, die mit folgenden einheitlichen Hebesätzen für jede Gemeinde berechnet wird:

Grundsteuer A: 80 % vom Meßbetrag

Grundsteuer B:

die ersten	20 000 DM des Meßbetrages mit 120 %
die weiteren	100 000 DM des Meßbetrages mit 160 %
die weiteren	400 000 DM des Meßbetrages mit 200 %
die weiteren	4 000 000 DM des Meßbetrages mit 220 %
die 4 520 000 übersteigenden DM des Meßbetrages mit 240 %	

Gewerbsteuer nach

Ertrag und Kapital: 200 % vom Grundbetrag; dieses fiktive Steueraufkommen wird um 50 % der von Betriebsgemeinden empfangenen Gewerbesteuerausgleichszuschüsse vermehrt und um 100 % der an Wohnsitzgemeinden geleisteten Gewerbesteuer- ausgleichszuschüsse vermindert.

Die aus dem Aufkommen der Lohnsummensteuer resultierende Steuerkraft bleibt unberücksichtigt. Dagegen werden die Grundsteuerergänzungszuschüsse, die zur Kategorie der allgemeinen Finanz- zuweisungen gehören, den Steuerkraftzahlen zugeschlagen.

Steuerkraftmeßzahl aus dem Finanzausgleich

Summe aus Steuerkraftzahlen nach dem Finanzausgleich und Grundsteuerergänzungszuschüssen.

Grundsteuerergänzungszuschüsse

Für den auf Kriegszerstörungen und Demontagen zurückzuführenden Grundsteuerausfall zahlt das Land die sogenannten Grundsteuerergänzungszuschüsse an die Gemeinden.

Umlagekraftmeßzahl der Landkreise aus dem Finanzausgleich

Die im allgemeinen Finanzausgleich zwischen Land und kommunalen Gebietskörperschaften bei der Berechnung der Schlüsselzuweisungen in Ansatz gebrachten Steuerkraftmeßzahlen der kreisange- hörigen Gemeinden zuzüglich der Schlüsselzuweisungen des Landes an diese Gemeinden in DM.

Umlageanspannung

Umlagesätze; bei Anwendung unterschiedlicher Umlagesätze auf die einzelnen Steuerkraftzahlen bzw. die Schlüsselzuweisungen der kreisangehörigen Gemeinden die gewogenen Durchschnittsum- lagesätze der betreffenden Kreise.

Rücklagen für den Gesamthaushalt

Allgemeine Ausgleichsrücklage, Betriebsmittelrücklage, anderen nicht für einen bestimmten Verwaltungszweig gebildete Rücklagen. Sie werden in der Finanzstatistik als Saldo der Einnah- men und Ausgaben nachgewiesen.

Verwaltungs- und Zweckausgaben

Vermögensunwirksame Ausgaben: Persönliche Ausgaben, allgemeiner sächlicher Verwaltungsauf- wand und sonstige sächliche Zweckausgaben, Unterhaltung und Instandsetzung von unbeweglichem Vermögen, Zinsen, Zuweisungen an Zweckverbände, sonstige Körperschaften usw..

Einnahmen aus Verwaltung und Betrieb

Vermögensunwirksame Einnahmen: Gebühren, Entgelte, Strafen, Mieten und Pachten, Zinsen und sonstige Erträge aus Kapitalanlagen, allgemeine sächliche Verwaltungseinnahmen und sonstige sächliche Zweikeinnahmen, Zuweisungen von Zweckverbänden, sonstigen Körperschaften usw..

Rechnungsposten der Vermögensbewegung

Vermögenswirksame Einnahmen und Ausgaben.

Auf der Einnahmeseite: Schuldenaufnahmen, Rückflüsse von Darlehen, Entnahmen aus Rücklagen und Kapitalvermögen, Erlöse aus Veräußerungen von Grund- und sonstigem Sachvermögen.

Auf der Ausgabeseite: Gewährung von Darlehen, Tilgungen, Inanspruchnahme aus Bürgschaften, Zuführung an Rücklagen und Kapitalvermögen, Beteiligungen, Erwerb von Grund- und beweglichem Vermögen, Bauinvestitionen (Neu- und Wiederaufbau, Erweiterungs- und Umbauten, große Instandsetzungen).

Persönliche Ausgaben

Aktivitätsbezüge: Bezüge der in unmittelbarem Dienstverhältnis hauptberuflich vollbeschäftigten Beamten, Angestellten und ständigen Arbeiter; Vergütungen für Personen, die hauptberuflich für die Gebietskörperschaft in einer Anstalt oder bei einem Verwaltungszweig (z.B. Kranken- und Fürsorgeschwestern) tätig sind und für nebenamtliche Tätigkeit aller vorgenannten Personen; Arbeitgeberanteile für Sozial- und Zusatzversicherung, Beiträge an gemeindefremde Besoldungskassen, Beihilfen, Unterstützungen, Gratifikationen, Trennungsentschädigungen, Übergangsgelder, Überstundenvergütungen, Zulagen.

Versorgungsbezüge: Ruhegehälter, Wartegelder, Witwen- und Waisengelder, die das Land bzw. die Gemeinde unmittelbar an die Versorgungsberechtigten zahlen, Beiträge an fremde Pensionskassen (nicht jedoch Zuführungen an eigene Versorgungsrücklagen), Notstandsbeihilfen und Unterstützungen an die Versorgungsberechtigten.

Sonstige persönliche Ausgaben: Aufwandsentschädigungen für ehrenamtlich tätige Beamte, Beiräte, Gemeindevertreter usw. und Vergütungen für nebenberufliche Tätigkeit an Personen, die hauptberuflich nicht für die Gebietskörperschaft arbeiten.

Arbeitnehmeranteile zur Sozialversicherung und Gehaltsvorschüsse werden wie durchlaufende Gelder in der Statistik nicht ausgewiesen. Tagegelder, Reisekosten, Umzugsvergütungen und Zahlungen an nur vorübergehend eingestellte, nicht mit laufenden oder regelmäßig wiederkehrenden Arbeiten beschäftigte Personen zählen zu den sächlichen Kosten.

Bemerkungen

Die Tabellen sind so angeordnet, daß

zunächst die Ausgaben mit einer Untergliederung der Bruttoausgaben nach Ausgabearten,

dann die speziellen und allgemeinen Deckungsmittel

dargestellt werden. Für die Gemeinden und Gemeindeverbände schließen sich an

im I. Teil die nach Größenklassen gegliederten Sonderübersichten, denen die Einzelübersichten für die Gemeindegrößenklassen und für die Gemeindeverbände folgen,

im II. Teil die Tabellen mit den Hebesätzen, Steuerkraftzahlen, Kreis- und Amtsaumlagesätzen.

Für die Zuordnung der Gemeinden zu den einzelnen Größenklassen sind die Einwohnerzahlen nach dem Ergebnis der Wohnungstatistik vom 25.9.1956 und nach dem Gebietsstand vom 30.6.1960 maßgebend, ausgenommen die neugebildeten Gemeinden Monheim, Stadt (Rhein-Wupper-Kreis) und Sprockhövel (Ennepe-Ruhr-Kreis); den Einwohnerzahlen dieser Gemeinden liegt der Gebietsstand vom 31.12.1960 zugrunde. Die Kopfbeträge (DM je Einwohner) sind auf die Wohnbevölkerung am 30.6.1960 (fortgeschriebene Ergebnisse der Wohnungstatistik 1956) berechnet worden. Sie ermöglichen eine bessere Vergleichbarkeit als die absoluten Beträge, soweit die Einwohnerzahl die Höhe der Einnahmen und Ausgaben einer Gebietskörperschaft beeinflußt. Sie gibt zwar sehr häufig nicht den Ausschlag für die Höhe irgendeines Rechnungsposten, immerhin ist sie aber der einzige Faktor, der bei einem zeitlichen oder zwischenörtlichen Vergleich neben anderen Faktoren immer zur Geltung kommt. Nach seiner Ausschaltung treten dann die durch die verschiedene Struktur und Aufgabenverteilung hervorgerufenen Unterschiede der Haushaltsrechnungen um so deutlicher in den verbleibenden Abweichungen der Kopfbeträge hervor.

Abweichend von der Behandlung in den Haushaltsrechnungen werden in den finanzstatistischen Darstellungen die Lastenausgleichsleistungen und ihre Deckung aus dem Lastenausgleichsfonds in einer Sonderübersicht ausgewiesen; ihre Beträge sind nicht in den Bruttoausgaben usw. enthalten.

Abweichungen zwischen Additionsergebnissen und ausgewiesenen Summen erklären sich aus dem Auf- und Abrunden der Zahlen.

Der I. Teil veröffentlicht zugleich die Ergebnisse der Landesfinanzstatistik, die in anderen Bundesländern als gesonderte Publikation in der Reihe "Statistische Berichte" unter der Bezeichnung I 1 erscheinen.

Zeichenerklärung

- = nichts bzw. Fragestellung nicht zutreffend

0 = weniger als die Hälfte der kleinsten darzustellenden Einheit

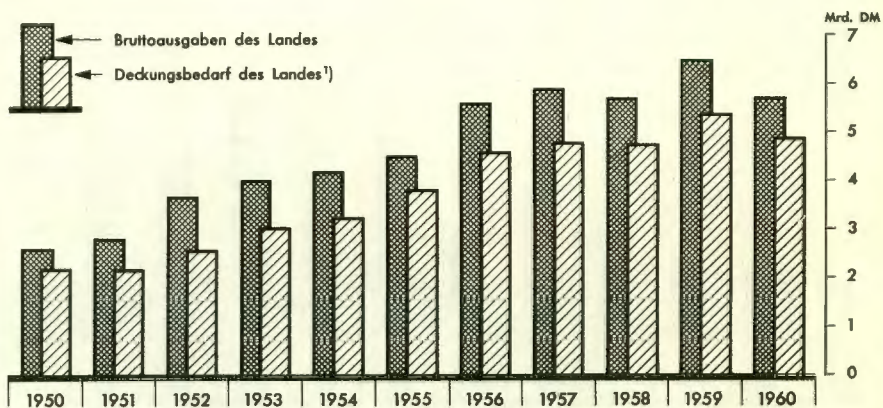
. = Zahlenangaben nicht vorhanden

Bevölkerungsübersicht

Größenklasse Gemeindeverbände	1956		1960	
	Körperschaften	Einwohner ¹⁾	Körperschaften	Einwohner ²⁾
	Anzahl			
Kreisfreie Städte	38	7 551 120	38	8 006 239
davon				
mit 200 000 und mehr Einwohnern	9	4 519 794	9	4 778 528
" 100 000 bis unter 200 000 Einwohnern	14	2 030 840	14	2 162 897
" weniger als 100 000 "	15	1 000 486	15	1 064 814
Kreisangehörige Gemeinden und Ämter sowie Landkreise	2 679	7 259 497	2 679	7 727 061
davon				
Amtsfreie Gemeinden	450	3 943 658	450	4 233 902
davon				
mit 20 000 und mehr Einwohnern	63	1 981 858	63	2 143 096
" 10 000 bis unter 20 000 Einwohnern	71	994 048	71	1 071 907
" 5 000 " " 10 000 "	80	565 015	80	596 988
" 3 000 " " 5 000 "	57	226 770	57	242 356
" 2 000 " " 3 000 "	22	54 206	22	56 074
" 1 000 " " 2 000 "	49	69 041	49	71 324
" weniger als 1 000 "	108	52 720	108	52 157
Amtsangehörige Gemeinden und Ämter . . .	2 172	3 315 839	2 172	3 493 159
davon				
mit 20 000 und mehr Einwohnern	6	190 542	6	207 198
" 10 000 bis unter 20 000 Einwohnern	25	333 493	25	360 596
" 5 000 " " 10 000 "	97	660 205	97	705 895
" 3 000 " " 5 000 "	156	593 417	156	634 405
" 2 000 " " 3 000 "	192	467 177	192	489 545
" 1 000 " " 2 000 "	410	584 781	410	607 310
" weniger als 1 000 "	991	486 224	991	488 210
Ämter	295	3 315 839	295	3 493 159
Landkreise	57	7 259 497	57	7 727 061
Landchaftsverbände	2	14 810 617	2	15 733 300
Siedlungsverband Ruhrkohlenbezirk	1	5 294 023	1	5 599 994
Insgesamt	2 720	14 810 617	2 720	15 733 300

1) Wohnbevölkerung nach der Wohnungstatistik am 25.9.1956 und dem Gebietsstand vom 31.12.1960. - 2) Wohnbevölkerung am 30.6.1960 (Fortschreibung der Ergebnisse der Wohnungstatistik) nach dem Gebietsstand vom 31.12.1960.

Bruttoausgaben und Deckungsbedarf des Landes 1950-1960



¹⁾ Siehe begriffliche Erläuterungen Seite 4.

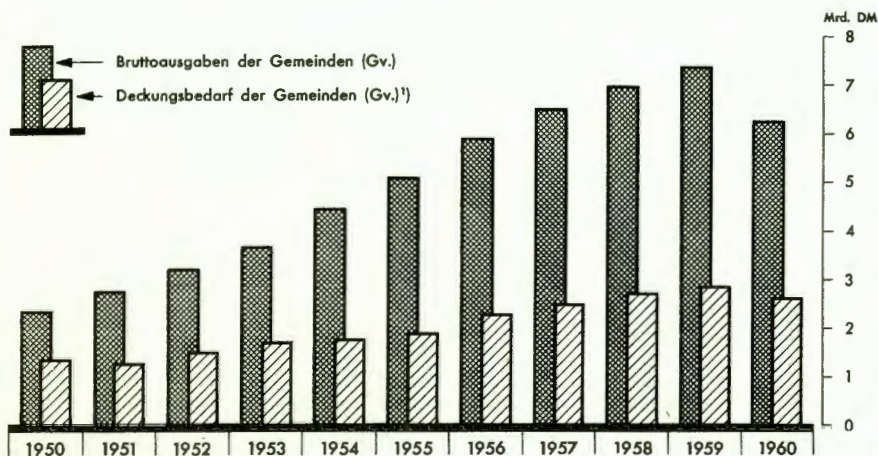
St. L. A. NRW.

Bruttoausgaben und Deckungsbedarf des Landes 1950 - 1960

Mill. DM

Rechnungsjahr	Bruttoausgaben	
	insgesamt	darunter Deckungsbedarf
1950	2 604,2	2 197,7
1951	2 803,4	2 150,9
1952	3 655,6	2 544,9
1953	4 013,4	2 993,2
1954	4 163,8	3 209,5
1955	4 483,5	3 780,4
1956	5 553,5	4 553,1
1957	5 837,9	4 747,9
1958	5 672,9	4 714,2
1959	6 449,8	5 340,8
1960	5 688,8	4 853,2

Bruttoausgaben und Deckungsbedarf in den Gemeinden (Gv.) 1950-1960



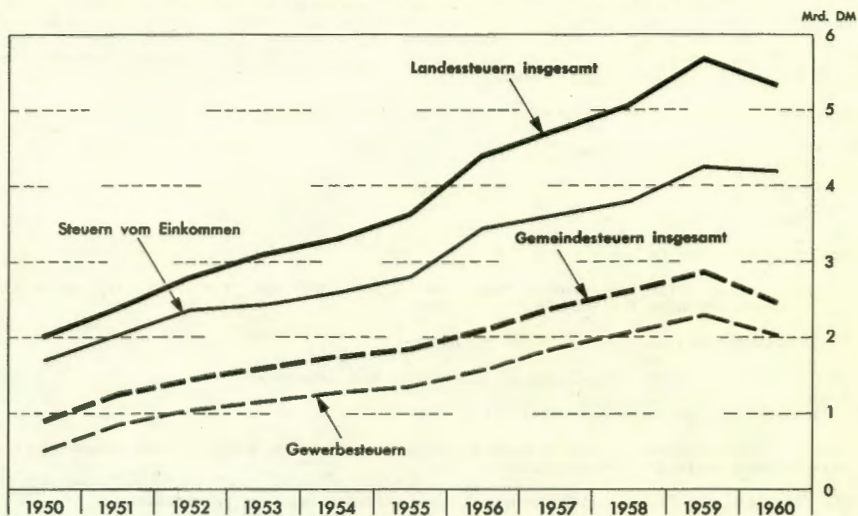
¹⁾ Siehe begriffliche Erläuterungen Seite 4.

St. L. A. NRW.

Bruttoausgaben und Deckungsbedarf der Gemeinden (Gv) 1950-1960 Mill. DM

Rechnungsjahr	Bruttoausgaben	
	insgesamt	darunter
		Deckungsbedarf
1950	2 315,6	1 340,9
1951	2 737,9	1 261,8
1952	3 205,6	1 485,5
1953	3 672,2	1 708,9
1954	4 457,7	1 769,1
1955	5 081,1	1 895,0
1956	5 895,1	2 275,1
1957	6 467,9	2 484,4
1958	6 962,8	2 716,7
1959	7 350,1	2 847,0
1960	6 254,3	2 625,0

Einnahmen aus Landes-*) und Gemeindesteuern 1950-1960



*) Siehe Anmerkung untenstehender Tabelle.

St. L.A. NRW.

Einnahmen aus Landes- und Gemeindesteuern 1950 - 1960

Mill. DM

Rechnungsjahr	Steuereinnahmen			
	Land ¹⁾		Gemeinden	
	insgesamt	darunter vom Einkommen	insgesamt	darunter Gewerbesteuer einschl. Lohnsummensteuer
1950	2 007,6	1 696,2	892,1	494,4
1951	2 361,9	2 008,9	1 231,7	825,8
1952	2 780,2	2 338,0	1 454,9	1 036,1
1953	3 077,3	2 423,5	1 608,4	1 156,9
1954	3 290,4	2 566,7	1 747,4	1 276,0
1955	3 618,1	2 785,2	1 842,2	1 348,2
1956	4 396,9	3 425,5	2 080,8	1 568,4
1957	4 747,9	3 607,7	2 387,3	1 858,8
1958	5 046,0	3 776,2	2 606,1	2 062,5
1959	5 654,4	4 228,2	2 847,1	2 287,8
1960	5 308,7	4 180,5	2 446,5	2 021,7

1) Ab 1951 nur soweit sie dem Land verbleiben; jedoch einschl. der an den Lastenausgleichsfonds abgeführten Vermögensteuer.

Anmerkungen zu den Tabellen

- 1) Einschl. Zuweisungen an Zweckverbände, sonstige Körperschaften usw. in der o.R. und ao.R. (bei Gemeinden (Gv.) zusammen: 24 861 000 DM in der ao.R.). Die verlorenen Zuschüsse des Landes an die Wohnungsbauförderungsanstalt des Landes Nordrhein-Westfalen in Höhe von 1 195 136 000 DM werden nicht hier, sondern als vermögenswirksame Ausgaben in der Spalte "Gewährung von Darlehen" ausgewiesen.
- 2) Einschl. Inanspruchnahme von Bürgschaften des Landes.
- 3) Einschl. Erwerb von Beteiligungen.
- 4) Einschl. Großer Instandsetzungen.
- 5) Einschl. Erstattungen.
- 6) Bzw. Mehreinnahmen (+) in der o.R.
- 7) Einschl. Wehrdienstpflichtigenerfassung, Luftschutz und Amt für Verteidigungslasten (ohne "Sachleistungen für Rechnung des Bundes").
- 8) Ohne Gemeinden mit weniger als 3 000 Einwohnern.
- 9) Ohne Gemeinden mit weniger als 10 000 Einwohnern und ohne Ämter.
- 10) Einschl. Leistungen nach dem Unterhaltssicherungsgesetz.
- 11) Einschl. Mietbeihilfen nach dem Bundesmietengesetz und dem zweiten Wohnungsbaugesetz bei Gemeinden über 10 000 Einwohnern.
- 12) Ohne Ausgaben für Trümmerbeseitigung bei den Gemeinden und Gemeindeverbänden.
- 13) Einschl. Ausgaben für Wasserläufe und Wasserbau sowie Ausgaben für Trümmerbeseitigung bei den Gemeinden und Gemeindeverbänden.
- 14) Ohne Ausgaben für Wasserläufe und Wasserbau bei den Gemeinden und Gemeindeverbänden.
- 15) Einschl. "nicht aufteilbarer Schuldendienst" und "Sondervermögen".
- 16) Einschl. Erlöse aus Vermögensveräußerungen.
- 17) Darunter 40 400 000 DM Darlehen vom Lastenausgleichsfonds.
- 18) Bzw. Mehreinnahmen (+) aus fremden allgemeinen Deckungsmitteln.
- 19) Zuführungen nach Abzug der Entnahmen; Überschuß der Entnahmen (-).
- 20) Einschl. Instandsetzungen.
- 21) Unter Berücksichtigung der in den Zuschüssen des Landes zum Lastenausgleichsfonds enthaltenen Abführungen der Vermögensteuer (76 385 000 DM).
- 22) Einschl. der an den Lastenausgleichsfonds abgeführten Vermögensteuer (76 385 000 DM).
- 23) Einschl. Innere Darlehen.
- 24) Einschl. Zuweisungen von Zweckverbänden und sonstigen Körperschaften der o.R. und ao.R. sowie Mieten und Pachten.
- 25) In % der persönlichen Ausgaben der Kammereiverwaltungen.
- 26) In % der Bruttoausgaben.
- 27) Einschl. Grundsteuerbeihilfen des Bundes für Arbeiterwohnstätten.
- 28) Ohne Berücksichtigung der Gewerbesteuerzuschüsse.
- 29) Einschl. kombinierte Versorgungs- und Verkehrsunternehmen.

- 30) Neu- und Wiederaufbau, Erweiterungs- und Umbauten, große Instandsetzungen und Neuanschaffung von beweglichem Vermögen.
 - 31) Ohne Erstattungen.
 - 32) Umlageausgaben (-); Umlageeinnahmen bzw. Überschuß der Umlageeinnahmen über die Umlageausgaben (+).
 - 33) Für das Rechnungsjahr 1960 (ohne Berichtigungen der Vorjahre).
 - 34) Landkreis Monschau hat keine Gemeinden mit 3 000 und mehr Einwohnern.
 - 35) Schlüsselzuweisungen 25,6 %.
 - 36) Gewerbesteuer 34 %.
 - 37) Schlüsselzuweisungen 29 %.
 - 38) Schlüsselzuweisungen 30,6 %.
 - 39) Schlüsselzuweisungen 21 %.
 - 40) Schlüsselzuweisungen 35 %.
 - 41) Schlüsselzuweisungen 32 %.
 - 42) Stadt Lage 36,15 %.
 - 43) Schlüsselzuweisungen 25 %.
 - 44) Schlüsselzuweisungen 32 %.
 - 45) Stadt Gütersloh 23,82 %.
 - 46) Siehe Ämter mit verschiedenartigen Umlagesätzen Seite 155.
-

Tabellen

Teil I: Landesergebnisse

Teil I

A. Zusammenfassung der staat
I. Bruttoausgaben nach Arten, Eigenausgaben und Zuschußbedarf des

Lfd. Nr.	Verwaltungsweig	Verwaltungs- und Zweckausgaben					
		Zuwei- sungen an Gebiets- körperschaften	Persönl- iche Ausgaben	Allgemeiner sächlicher Verwaltungs- aufwand, sonstige sächliche Zweck- ausgaben ¹⁾	Unterhaltung und Instand- setzung von unbeweg- lichem Vermögen	Zinsen	zusammen
1 000 DM							
1	Oberste Staatsorgane	-	5 555	4 085	115	-	9 755
2	Innere und allgemeine Verwaltung	7 009	227 863	71 021	5 844	3 898	308 626
3	Öffentliche Sicherheit und Ordnung ⁷⁾ darunter	63 922	339 678	55 132	2 695	121	397 626
4	Polizei	57 908	271 866	42 803	2 111	-	316 780
5	Rechtspflege	-	225 436	51 901	3 716	-	281 053
6	Schulen darunter	425 562	947 715	155 021	33 771	16 924	1 153 431
7	Volks-, Hilfs- und Sonderschulen	240 552	540 182	54 411	24 346	8 734	627 673
8	Realschulen	38 675	62 177	10 639	1 431	1 818	76 065
9	Höhere Schulen	84 690	195 102	37 690	4 198	2 693	239 683
10	Berufsschulen	38 380	90 801	23 114	2 324	2 928	119 167
11	Berufsfach- und Fachschulen ⁸⁾	22 527	40 138	22 009	1 295	665	64 107
12	Wissenschaft, Kunst und Volksbildung	19 663	170 826	170 374	7 521	2 940	351 661
13	Kirchliche Angelegenheiten	-	93	24 840	608	-	25 541
14	Sozialwesen ¹⁰⁾ darunter	479 356	226 451	665 732	5 576	2 214	899 973
15	Allgemeine Fürsorge ¹¹⁾	185 302	-	496 404	-	21	496 425
16	Einrichtungen der allgemeinen Fürsorge ⁹⁾ . .	1 829	28 100	29 930	3 182	1 732	62 944
17	Jugendhilfe und ihre Einrichtungen ⁹⁾ . . .	28 906	31 720	80 124	1 451	397	113 692
18	Gesundheitswesen darunter	64 167	209 742	209 354	13 288	7 943	440 327
19	Krankenhäuser, Entbindungs- und Wohnheimstätten ⁸⁾	15 708	120 124	109 156	7 120	5 120	241 520
20	Anstalten für Nerven- und Geisteskrank- e	839	31 733	21 281	1 467	1 090	55 571
21	Lebensübungen und Jugendpflege und ihre Einrichtungen ⁹⁾	42 758	9 545	51 932	3 424	1 115	66 016
22	Wiedergutmachung	-	2 795	454 209	0	-	457 004
23	Kriegsfolgelasten (ohne soziale) ¹²⁾	10 377	-	6 705	-	-	6 705
24	Bau- und Wohnungswesen (ohne Verkehrswesen) darunter	102 175	204 852	143 219	3 662	27 231	378 964
25	Wohnungsbau und Wohnsiedlung ¹³⁾	51 439	14 268	104 583	535	25 344	144 730
26	Verkehrswesen ¹⁴⁾ darunter	215 538	93 876	32 999	119 889	27 911	274 675
27	Straßen, Wege, Brücken	215 044	92 068	30 013	119 823	27 911	269 815
28	Wirtschaft (ohne "Wirtschaftliche Unternehmen") . . .	90 150	272 866	512 655	35 761	30 405	851 688
29	darunter Kommunale Anstalten und Einrichtungen . .	23 943	222 182	143 172	34 286	28 452	428 092
30	Wirtschaftliche Unternehmen (den Hoheits- und Kämmererverwaltungen zugerechnet) . .	-	-	8 061	-	-	8 061
31	Finanz-, Steuer- und Schuldenverwaltung ¹⁵⁾	1 681	287 592	39 865	2 541	71 052	401 050
32	Einnahmen und Ausgaben verschiedener Art .	2 119	-	2 607	7	-	2 614
33	Allgemeines Kapitalvermögen (den Hoheits- und Kämmererverwaltungen zugerechnet) . . .	-	-	-	-	-	-
34	Allgemeines Grundvermögen (den Hoheits- und Kämmererverwaltungen zugerechnet) . . .	16	-	16	-	-	16
35	Hoheits- und Kämmererverwaltungen insgesamt	1 481 735	3 215 340	2 607 797	234 995	190 641	6 248 773
Nachrichtlich:							
36	VON DEN ALLGEMEINEN DECKUNGSMITTELN ABZU- SETZENDE AUSGABEN FÜR DEN GESAMTAUSHAULT .	1 398 470	35 366	165 595	24 166	43 587	268 714
37	darunter Wirtschaftliche Unternehmen	369	21 739	77 953	7 043	26 631	133 366
38	Allgemeines Kapitalvermögen	1 187	-	770	-	2 252	3 022
39	Allgemeines Grundvermögen	1 401	13 627	30 932	17 123	14 704	76 386
40	Sondervermögen	-	-	-	-	-	-
41	Allgemeine Umlageausgaben	1 395 513	-	55 940	-	-	55 940
42	ZUFÜHRUNGEN AN RÜCKLAGEN FÜR DEN GESAMTAUSHAULT	-	-	2 751	-	-	2 751
43	Hoheits- und Kämmererverwaltungen insgesamt	1 481 735	3 215 340	2 607 797	234 995	190 641	6 248 773
44	GESAMTAUSGABEN	2 880 204	3 230 707	2 776 143	259 161	234 228	6 520 239

Anmerkungen S. 13.

lichen und kommunalen Finanzen

Landes, der Gemeinden und der Gemeindeverbände nach Verwaltungszweigen

Teil 1

Bruttoausgaben							Eigen- ausgaben (Reiner Finanz- ⁵⁾ bedarf)	Zuschuß- bedarf 6)	Lfd. Nr.	
Ausgaben der Vermögensbewegung										
Tilgung	Gewährung von 2) Darlehen	Zufüh- rungen an Rücklagen und an Kapital- ver- ³⁾ mögen	Erwerb von Grund- vermögen	Neu- und Wieder- aufbau, Erweiter- ungs- und Umbauten 4)	Neuan- schaffung von beweg- lichem Vermögen	zusammen				insgesamt
1 000 DM										
-	-	-	1 365	932	219	2 516	12 271	12 269	12 138	1
4 433	240	16 365	1 530	38 690	10 391	71 649	387 286	375 497	335 038	2
67	615	209	109	7 828	6 298	15 126	476 674	407 993	380 437	3
-	-	-	109	5 719	5 234	11 062	385 750	326 716	319 575	4
-	-	-	0	11 352	1 424	12 776	293 829	293 804	177 084	5
22 398	2 573	71 952	9 614	316 042	40 286	462 866	2 041 859	1 509 820	1 397 824	6
11 363	694	48 135	5 266	187 677	19 767	272 902	1 141 127	825 430	770 762	7
1 855	320	2 325	138	21 426	2 783	28 847	143 586	98 205	92 758	8
3 923	334	6 426	3 541	55 608	5 962	75 794	400 167	299 407	278 887	9
4 133	40	13 549	384	35 661	4 825	58 592	216 139	167 751	148 306	10
1 131	746	1 286	45	15 112	5 689	24 009	110 643	89 725	80 210	11
2 617	576	16 658	6 388	89 328	30 105	145 672	516 996	476 991	383 635	12
-	50	-	-	1 032	1	1 083	26 624	26 504	26 494	13
2 771	11 910	9 511	2 204	26 884	5 171	58 451	1 437 780	997 190	801 286	14
9	6 297	616	-	-	-	6 922	688 648	362 999	247 145	15
2 200	407	6 913	727	13 572	2 296	26 115	90 888	77 738	33 547	16
505	192	1 502	889	9 394	1 413	13 895	156 493	131 199	105 349	17
9 816	32 910	27 070	4 126	99 272	19 934	193 129	697 623	638 551	336 644	18
6 163	26 365	13 810	929	37 960	11 727	96 954	354 182	335 862	134 684	19
532	6 167	258	50	13 936	2 486	23 429	79 839	79 813	13 393	20
2 141	281	8 596	2 085	28 362	2 058	43 523	152 296	124 537	107 490	21
-	422	-	-	-	52	474	457 478	234 457	230 869	22
-	-	-	-	-	-	-	17 082	15 681	15 658	23
31 173	1 298 443	29 983	29 840	71 884	3 740	1 465 063	1 946 202	1 454 624	1 117 433	24
29 678	1 297 798	26 728	24 963	53 681	218	1 433 066	1 629 236	1 198 106	921 501	25
26 270	5 053	83 585	37 138	491 621	6 004	649 671	1 139 885	885 776	613 617	26
26 270	2 708	83 585	37 137	490 240	5 982	645 922	1 130 783	879 020	616 441	27
32 970	47 020	69 328	12 304	296 131	33 627	491 380	1 433 217	1 146 986	549 487	28
30 137	1 014	66 159	11 629	267 007	32 168	408 113	860 149	765 126	321 254	29
27 165	119 462	78 334	3 614	70 247	2 095	300 917	308 978	296 599	118 523	30
29 163	4 121	21 080	670	5 287	5 092	65 413	468 145	433 999	340 947	31
-	-	-	-	-	-	-	4 733	4 733	4 693	32
526	2 376	32 516	-	-	-	35 418	35 418	34 857	21 288	33
10 766	583	59 753	146 168	21 916	385	239 571	239 604	231 348	92 359	34
200 135	1 526 353	516 345	255 070	1 548 449	164 825	4 211 177	11 941 685	9 477 678	6 955 455	35
17 653	-	-	-	-	-	17 653	1 684 838	-	-	36
-	-	-	-	-	-	-	133 735	-	-	37
2 525	-	-	-	-	-	2 525	6 734	-	-	38
15 128	-	-	-	-	-	15 128	92 916	-	-	39
-	-	-	-	-	-	-	-	-	-	40
-	-	-	-	-	-	-	1 451 453	-	-	41
-	-	369 268	-	-	-	369 268	372 019	-	-	42
200 135	1 526 353	516 345	255 070	1 548 449	164 825	4 211 177	11 941 685	-	-	43
217 788	1 526 353	885 613	255 070	1 548 449	164 825	4 598 098	13 998 541	-	-	44

Teil I/A

II. Spezielle Deckungsmittel des Landes, der Gemeinden und

Verwaltungsbezirk	Spezielle Deckungsmittel ¹⁾						
	Zuweisungen und Darlehen von Gebietskörperschaften	Gebühren, Entgelte, Strafen	Rückflüsse von Darlehen	Entnahmen aus Rücklagen und aus Kapitalvermögen ¹⁶⁾	Schulden aus Kreditmarktmitteln und innere Darlehen	Übrige Einnahmen ²⁴⁾	Insgesamt
	1 000 RM						
Oberste Staatsorgane	2	-	-	27	-	104	133
Innere und allgemeine Verwaltung	11 789	7 777	92	10 509	9 744	14 122	54 034
Öffentliche Sicherheit und Ordnung ⁷⁾ . . .	68 680	21 625	4	1 669	1 560	3 287	96 825
darunter							
Polizei	59 034	4 388	-	758	-	1 995	66 175
Rechtspflege	25	89 699	5	7	-	27 009	116 745
Schulen	532 040	4 516	439	46 721	52 015	18 209	653 939
darunter							
Volks-, Hilfs- und Sonderschulen	315 697	1 213	371	29 702	25 446	10 078	382 507
Realschulen	45 381	66	2	1 771	5 745	833	53 798
Höhere Schulen	100 760	191	19	5 620	7 089	1 782	115 462
Berufsschulen	48 389	288	19	9 106	12 033	2 370	72 205
Berufsfach- und Fachschulen ⁸⁾	20 918	2 083	3	519	1 701	1 928	27 152
Wissenschaft, Kunst und Volksbildung . .	40 005	53 411	283	16 526	5 876	20 379	136 481
Kirchliche Angelegenheiten	120	-	-	-	-	10	130
Sozialwesen ¹⁰⁾	440 591	46 329	10 820	8 463	4 137	120 769	631 109
darunter							
Allgemeine Fürsorge ¹¹⁾	325 650	2 068	5 673	6 155	-	101 958	441 504
Einrichtungen der allgemeinen Fürsorge ⁹⁾	13 150	28 984	8	1 324	1 834	8 134	53 433
Jugendhilfe und ihre Einrichtungen ⁹⁾ . .	25 294	12 606	18	796	2 297	8 835	49 846
Gesundheitswesen	59 073	219 716	2 366	16 671	27 310	32 822	357 958
darunter							
Krankenhäuser, Entbindungs- und Wöchnerinnenheime ⁸⁾	18 321	157 116	1 788	7 213	17 006	20 227	221 671
Anstalten für Nerven- und Geistesranke	26	49 267	229	1 545	3 668	6 489	61 224
Leibesübungen und Jugendpflege und ihre Einrichtungen ⁹⁾	27 759	3 044	326	4 368	5 105	3 518	44 120
Wiedergutmachung	223 021	1	1 353	-	-	2 234	226 609
Kriegsfolgelasten (ohne soziale) ¹²⁾ . . .	1 401	-	-	-	-	23	1 424

Anmerkungen S. 13.

der Gemeindeverbände nach Arten und Verwaltungsweigen

Verwaltungsweig	Spezielle Deckungsmittel ⁵⁾						
	Zuweisungen und Darlehen von Gebiets- körperschaften	Gebühren, Entgelte, Strafen	Rückflüsse von Darlehen	Entnahmen aus Rücklagen und aus Kapital- vermögen 16)	Schulden aus Kredit- markt- mitteln und innere Darlehen	Übrige Ein- nahmen ²⁴⁾	insgesamt
	1 000 DM						
Bau- und Wohnungswesen (ohne Verkehrswesen) 13)	17) 491 579	49 247	108 685	37 928	78 617	54 974	821 029
darunter Wohnungsbau und Wohnsiedlung	17) 451 130	2 439	108 222	36 551	73 898	45 791	698 010
Verkehrswesen ¹⁴⁾	254 108	108 545	4 265	55 543	84 693	25 869	533 024
darunter Straßen, Wege, Brücken	251 765	108 442	2 984	55 543	84 693	17 674	521 100
Wirtschaft (ohne "Wirtschaftliche Unternehmen") .	286 232	334 487	31 508	53 009	111 587	80 423	897 246
darunter Kommunale Anstalten und Einrichtungen	66 004	281 024	914	47 575	89 658	59 754	544 910
Wirtschaftliche Unternehmen (den Hoheits- und Kämmerer- verwaltungen zugerechnet)	12 379	-	20 578	23 248	137 452	54	193 711
Finanz-, Steuer- und Schuldenverwaltung 15)	34 145	46 295	972	1 137	373	44 390	127 313
Einnahmen und Ausgaben verschiedener Art	-	-	-	-	-	40	40
Allgemeines Kapitalvermögen (den Hoheits- und Kämmerer- verwaltungen zugerechnet)	561	-	9 651	3 431	986	-	14 629
Allgemeines Grundvermögen (den Hoheits- und Kämmerer- verwaltungen zugerechnet)	8 256	-	1 642	102 737	34 089	180	146 904
Hoheits- und Kämmererverwaltungen insgesamt	17) 2 464 006	981 649	192 663	377 627	548 438	444 899	5 009 282
<u>Nachrichtlich:</u>							
VON DEN ALLGEMEINEN DECKUNGSMITTELN ABZUGSETZENDE EINKÜNFEN FÜR DEN GESAMTHAUSHALT	870 987	7 935 171	-	-	-	345 898	9 152 056
davon Wirtschaftliche Unternehmen	2 389	188 018	-	-	-	155 304	345 711
Allgemeines Kapitalvermögen	1 126	-	-	-	-	35 188	36 314
Allgemeines Grundvermögen	-	573	-	-	-	83 943	84 516
Sondervermögen	-	-	-	-	-	203	203
Allgemeine Finanzzuweisungen und Umlageeinnahmen, Steuern und steuerähnliche Einnahmen	867 472	7 746 581	-	-	-	71 260	8 685 312
ENTNAHMEN AUS RÜCKLAGEN FÜR DEN GESAMTHAUSHALT	-	-	-	7 398	-	14 624	22 023
Hoheits- und Kämmererverwaltungen insgesamt	17) 2 464 006	981 649	192 663	377 627	548 438	444 899	5 009 282
GESAMTEINKÜNFEN	17) 3 334 993	8 916 820	192 663	385 025	548 438	805 421	14 185 361

Teil 1/A

III. Allgemeine Deckungsmittel und Gesamtabschluß des Landes,

Lfd. Nr.	Land Gemeindegrößenklasse Gemeindeverbände	Allgemeine Deckungsmittel							
		Finanz- aus- gleichs- zahlungen an andere Länder	Allgemeine Finanzzuweisungen		Allgemeine Umlagen		Steuern und steuer- ähnliche Einnahmen	Erträge der Wirtschaft	
			Ein- nahmen	Aus- gaben	Ein- nahmen	Aus- gaben		zusammen	Elektri- zitäts- ver- sorgung
1 000 DM									
1	Land	512 833	-	480 077	-	-	5 308 697	- 5 413	-
2	Gemeinden und Gemeindeverbände davon	-	472 552	-	394 201	394 211	2 446 487	217 389	63 205
3	Kreisfreie Städte davon	-	142 953	-	-	54 892	1 533 483	143 557	32 759
4	mit 200 000 und mehr Einwohnern . .	-	80 916	-	-	34 028	947 228	92 771	22 822
5	" 100 000 bis unter 200 000 Einw.	-	42 213	-	-	13 666	378 834	36 559	6 681
6	" weniger als 100 000 "	-	19 824	-	-	7 197	207 422	14 227	3 256
7	Kreisangehörige Gemeinden und Ämter sowie Landkreise davon	-	282 881	-	299 230	339 319	913 003	71 127	29 210
8	Amtsfreie Gemeinden davon	-	89 505	-	-	113 322	538 124	37 387	14 405
9	mit 20 000 und mehr Einwohnern . .	-	36 855	-	-	60 202	308 093	22 305	8 098
10	" 10 000 bis unter 20 000 Einw. .	-	19 844	-	-	27 255	133 139	9 006	3 660
11	" 5 000 " " 10 000 "	-	17 131	-	-	15 167	63 601	3 902	2 087
12	" 3 000 " " 5 000 "	-	8 249	-	-	5 696	20 519	1 164	560
13	" 2 000 " " 3 000 "	-	2 247	-	-	1 542	5 094	365	.
14	" 1 000 " " 2 000 "	-	2 702	-	-	1 988	4 966	438	.
15	" weniger als 1 000 "	-	2 478	-	-	1 471	2 711	208	.
16	Amtsangehörige Gemeinden und Ämter . davon	-	118 652	-	93 465	185 918	350 793	20 842	4 964
17	mit 20 000 und mehr Einwohnern . .	-	1 915	-	-	15 776	42 108	478	52
18	" 10 000 bis unter 20 000 Einw. .	-	7 793	-	-	21 899	50 911	1 643	716
19	" 5 000 " " 10 000 "	-	15 268	-	-	39 090	88 045	3 888	2 214
20	" 3 000 " " 5 000 "	-	20 480	-	-	32 358	60 858	2 871	1 379
21	" 2 000 " " 3 000 "	-	18 009	-	-	23 260	41 115	2 434	.
22	" 1 000 " " 2 000 "	-	27 403	-	-	29 690	41 870	4 015	.
23	" weniger als 1 000 "	-	27 782	-	-	23 847	25 888	4 837	.
24	Ämter	-	-	-	93 465	-	-	676	605
25	Landkreise	-	74 724	-	205 765	40 079	24 086	12 899	9 840
26	Landschaftsverbände	-	46 719	-	88 623	-	-	2 705	1 236
27	Siedlungsverband Ruhrkohlenbezirk . .	-	-	-	6 348	-	-	-	-

Anmerkungen S.13.

der Gemeinden (nach Größenklassen) und der Gemeindeverbände

mittel											Nachrichtlich:		Rücklagen für den Gesamthaushalt 19)	Mehreinnahmen	Mehrausgaben	Lfd. Nr.
wirtschaftlichen Unternehmen			Erträge des			insgesamt	darunter eigene	Zuschußbedarf 6)	Deckungsbedarf 16)							
darunter			allgemeinen Kapitalvermögens	allgemeinen Grundvermögens	Sondervermögens											
Sonstige Versorgungsunternehmen 29)	Verkehrsunternehmen	Land- und Forstwirtschaft														
1 000 DM																
-	-13 161	5 024	16 669	745	203	4 327 991	5 320 901	3 858 881	4 851 791	285 319	183 791	-	1			
108 050	33 136	8 429	12 911	- 9 144	-	3 139 227	2 667 642	3 096 574	2 624 989	64 678	247 260	246 231	2			
80 161	31 942	- 649	7 963	-10 669	-	1 761 759	1 674 334	1 724 675	1 637 251	45 846	80 846	92 772	3			
60 571	9 975	- 257	6 100	- 7 816	-	1 085 003	1 038 283	1 061 621	1 014 900	30 090	32 592	60 385	4			
11 010	19 416	- 442	1 897	- 2 968	-	442 591	414 322	432 672	404 403	6 710	26 698	19 102	5			
8 580	2 551	51	- 33	116	-	234 166	221 732	230 382	217 947	9 046	21 556	13 284	6			
27 646	1 396	9 133	5 002	1 318	-	1 233 065	990 450	1 202 056	959 441	21 872	166 016	120 438	7			
19 134	1 339	1 864	2 813	- 1 929	-	552 519	576 397	544 630	568 509	9 388	58 314	44 459	8			
12 606	1 102	123	1 952	- 1 698	-	307 244	330 652	304 119	327 526	6 452	28 918	22 518	9			
4 197	211	803	652	- 785	-	134 602	142 011	133 527	140 937	1 811	11 733	10 641	10			
1 194	16	591	96	332	-	69 893	67 931	66 971	65 010	765	11 232	6 134	11			
379	9	148	29	143	-	24 408	21 855	24 102	21 550	226	3 048	2 828	12			
244	.	27	10	- 7	-	6 167	5 462	6 084	5 379	88	1 234	714	13			
311	.	171	70	13	-	6 201	5 487	6 030	5 317	43	1 340	1 089	14			
203	.	2	6	73	-	4 004	2 998	3 797	2 790	4	808	535	15			
5 426	76	7 269	903	3 589	-	402 320	376 127	392 844	366 650	5 268	83 406	66 105	16			
424	51	- 62	8	- 33	-	28 701	42 561	33 592	47 452	208	3 340	7 656	17			
781	2	118	269	209	-	38 928	53 031	35 036	49 139	773	8 650	3 209	18			
1 003	8	656	- 119	436	-	68 427	92 249	64 305	88 127	1 409	14 394	12 680	19			
1 038	21	442	155	452	-	52 458	64 336	51 403	63 281	833	12 136	9 762	20			
555	.	895	117	400	-	38 815	44 066	38 302	43 552	103	10 326	8 342	21			
589	.	2 218	155	1 385	-	45 138	47 425	43 939	46 226	265	14 930	10 109	22			
950	.	3 010	52	1 128	-	35 841	31 906	34 487	30 552	122	13 709	9 674	23			
86	- 6	- 8	264	- 388	-	94 012	552	91 781	+ 1 679	1 556	5 920	4 673	24			
3 087	- 19	0	1 285	- 342	-	278 226	37 929	264 580	24 282	7 216	24 297	9 873	25			
243	- 201	- 55	- 55	213	-	138 062	2 863	163 889	28 690	- 3 031	-	33 022	26			
-	-	-	0	- 6	-	6 342	- 6	5 955	+ 393	- 10	397	-	27			

Teil I

B. Staatliche
I. Bruttoausgaben nach Arten, Eigenausgaben und

Lfd. Nr.	Verwaltungs­zweig	Zuweisungen an						
		Verwaltungs- und Zweckausgaben						
		Bund	Länder	Gemeinden und Gemeinde- verbände	Per- sönliche Ausgaben	Allgemeiner ökonomischer Verwaltungs- aufwand, sonstige ökonomische Zweck- ¹⁾ ausgaben	Unter- haltung von unbeweg- lichen Ver- ²⁾ mögen	Zinsen
1 000 DM								
1	Oberste Staatsorgane	-	-	-	5 555	4 085	115	-
2	Innere Verwaltung	-	-	3 981	60 326	14 003	695	-
3	Polizei	-	25	1 631	271 866	42 803	2 111	-
4	Verteidigung	-	-	5 940	294	1 169	4	-
5	Rechtspflege	-	-	-	225 436	51 901	3 716	-
6	Schulen	-	134	170 748	825 691	57 245	1 026	-
	darunter	-	134	-	5 453	466	0	-
7	Ministerium, Schulverwaltung	-	-	99 310	501 525	3 521	-	-
8	Volks-, Hilfs- und Sonderschulen	-	-	11 392	57 693	4 140	-	-
9	Realschulen	-	-	30 587	154 847	22 649	970	-
10	Höhere Schulen	-	-	16 592	75 006	9 198	-	-
11	Perufaschulen	-	-	12 555	30 939	14 882	56	-
12	Berufsfach- und Fachschulen	-	-	8 634	99 947	111 584	4 926	-
13	Wissenschaft, Kunst und Volksbildung	-	-	1 452	63 236	35 452	3 130	-
	darunter	-	-	-	30 993	19 208	1 482	-
14	Hochschulen	-	-	32	2 613	45 393	45	-
15	Hochschulkliniken	-	-	559	-	3 256	-	-
16	Sonstige wissenschaftliche Institute	-	-	-	93	24 840	608	-
17	Theater und Musik	-	-	-	-	-	-	-
18	Kirchliche Angelegenheiten	-	-	-	-	-	-	-
19	Sozialwesen	238 796	-	72 345	64 861	41 955	1 008	-
	darunter	-	-	-	-	-	-	-
20	Fürsorgeverwaltung	-	-	-	-	-	-	-
21	Allgemeine Fürsorge	-	-	20 592	-	13 789	-	-
22	Einrichtungen der allgemeinen Fürsorge	104	-	1 665	4 839	4 929	701	-
23	Jugendhilfe und ihre Einrichtungen	670	-	24 969	-	3 568	-	-
24	Lastenausgleichsverwaltung	-	-	23 732	2 056	323	9	-
25	Zuschüsse des Landes zum Lastenaus- gleichsfonds	258 022	-	-	-	-	-	-
26	Sonstige Dienststellen der sozialen Kriegesfolgelasten	-	-	-	31 934	6 895	227	-
27	Sonstige soziale Kriegesfolgelasten	-	-	205	4 133	723	-	-
28	Gesundheitswesen	-	-	59 116	618	36 482	4	-
	darunter	-	-	-	-	-	-	-
29	Gesundheitsdienst	-	-	4 118	-	6 060	-	-
30	Krankenhäuser und Heilanstalten	-	-	13 993	-	15 911	-	-
31	Anstalten für Nerven- und Geisteskrankhe	-	-	839	-	759	-	-
32	Leibesübungen und Jugendpflege	-	-	40 166	-	13 457	-	-
33	Wiedergutmachung	-	-	-	2 795	454 209	0	-
34	Kriegesfolgelasten (ohne soziale)	-	-	10 377	-	6 705	-	-
	darunter	-	-	-	-	-	-	-
35	Kriegesfolgebehörden (ohne soziale)	-	-	-	-	-	-	-
36	Kriegeschadensbeseitigung und Wieder- aufbau (soweit nicht auf andere Verwaltungsweige aufgegliedert)	-	-	10 377	-	-	-	-

Anmerkungen S. 13.

Finanzen

Zuschußbedarf des Landes nach Verwaltungszweigen

Teil I

Bruttorausgaben								Eigen- ausgaben (Reiner Finanz- ⁵⁾ bedarf)	Zuschuß- bedarf 6)	Lfd. Nr.	
Ausgaben der Vermögensbewegung							insgesamt				
zusammen	Tilgung	Gewährung von Darlehen ²⁾	Zu- führungen an Rücklagen und an Kapital- ver- ³⁾ mögen	Erwerb von Grund- vermögen	Neu- und Wieder- aufbau, Erwei- terungs- und Um- bauten ⁴⁾	Neuan- schaffung von beweg- lichem Vermögen					zusammen
1 000 DM											
9 755	-	-	-	1 365	932	219	2 516	12 271	12 269	12 138	1
75 024	-	-	-	-	5 000	644	5 644	84 649	84 132	80 267	2
316 780	-	-	-	109	5 719	5 234	11 062	329 498	270 638	263 497	3
1 467	-	-	-	-	-	4	4	7 411	4 281	4 280	4
281 053	-	-	-	0	11 332	1 424	12 776	293 829	293 804	177 084	5
883 962	-	1 329	-	0	7 571	4 976	13 876	1 068 720	739 539	737 746	6
5 919	-	-	-	-	13	61	74	6 127	6 127	6 023	7
505 046	-	-	-	-	-	-	-	604 336	407 486	407 290	8
61 833	-	320	-	-	-	-	320	73 545	42 699	42 696	9
178 466	-	263	-	0	7 440	752	8 455	217 508	151 150	150 618	10
84 204	-	-	-	-	-	-	-	100 796	76 346	76 337	11
45 877	-	746	-	-	118	4 147	5 011	63 443	52 786	52 029	12
216 457	-	15	-	6 375	68 608	19 708	94 706	319 797	287 315	240 732	13
101 818	-	15	-	3 230	29 849	11 084	44 178	147 448	127 982	114 984	14
51 683	-	-	-	8	13 465	3 328	16 801	68 484	64 023	34 905	15
48 051	-	-	-	-	24 361	4 808	29 169	77 252	68 783	64 549	16
3 256	-	-	-	-	-	-	-	3 815	3 815	3 813	17
25 541	-	50	-	-	1 032	1	1 083	26 624	26 504	26 494	18
107 824	-	7 708	-	550	4 711	791	13 760	432 725	381 639	365 954	19
-	-	-	-	-	-	-	-	-	-	-	20
13 789	-	2 794	-	-	-	-	2 794	37 175	28 104	23 700	21
10 469	-	-	-	-	1 663	43	1 706	13 944	8 341	5 931	22
3 568	-	-	-	-	-	-	-	29 207	26 408	25 605	23
2 388	-	-	-	-	-	8	8	26 128	+ 204	+ 204	24
-	-	-	-	-	-	-	-	238 022	238 022	238 022	25
39 056	-	-	-	-	1 387	396	1 783	40 839	40 778	40 673	26
4 856	-	219	-	-	-	-	219	5 280	+ 1 366	+ 1 649	27
37 104	-	29 527	-	-	1 778	92	31 397	127 617	123 675	120 790	28
6 060	-	-	-	-	-	-	-	10 178	10 130	10 064	29
15 911	-	23 201	-	-	-	-	23 201	53 105	52 949	50 774	30
759	-	6 167	-	-	-	-	6 167	7 765	7 765	7 536	31
13 457	-	159	-	-	-	-	159	53 782	50 044	49 834	32
457 004	-	422	-	-	-	52	474	457 478	234 457	230 869	33
6 705	-	-	-	-	-	-	-	17 082	15 681	15 658	34
-	-	-	-	-	-	-	-	-	-	-	35
-	-	-	-	-	-	-	-	10 377	10 377	10 377	36

Teil I/B

Noch: I. Bruttoausgaben nach Arten, Eigenausgaben und

Lfd. Nr.	Verwaltungsweig	Zuweisungen an						
		Verwaltungs- und Zweckausgaben			Verwaltungs- und Zweckausgaben			
		Bund	Länder	Gemeinden und Gemeinde- verbände	Per- sönliche Ausgaben	Allgemeiner sächlicher Verwaltungs- aufwand, sonstige sächliche Zweck- ausgaben 1)	Unter- haltung von unbeweg- lichem Ver- mögen 2)	Zinsen
1 000 DM								
37	Bau- und Wohnungswesen (ohne Verkehrswesen)	34 906	-	66 564	39 207	104 343	312	12 940
	darunter							
38	Vermessungswesen und Landesplanung .	-	-	39 788	3 256	2 323	34	-
39	Wohnungsbau und Wohnsiedlung	34 122	-	16 817	-	95 823	-	12 940
40	Verkehrswesen	-	-	193 617	1 808	2 986	66	-
	darunter							
41	Bundesautobahnen einschl. Brücken . .	-	-	-	-	-	-	-
42	Bundesstraßen einschl. Brücken	-	-	6 554	-	-	-	-
43	Landstraßen I.Ordnung einschl.Brücken	-	-	133 776	-	-	-	-
44	Landstraßen II.Ordnung einschl.Brücken	-	-	27 195	-	-	-	-
45	Sonstige Straßen, Wege und Brücken .	-	-	25 598	-	-	-	-
46	Wasserstraßen, Schifffahrt, Häfen . .	-	-	-	-	440	66	-
47	Wirtschaft (ohne "Wirtschaftliche Unternehmen" . .	6 444	-	78 679	40 990	314 649	438	216
	darunter							
48	Ernährung, Preisausgleich für Lebens- mittel und dgl.	140	-	74	-	-	-	-
49	Landwirtschaftliche Siedlungen	1 533	-	4 900	-	16 029	-	216
50	Sonstige Förderung der Land- und Forstwirtschaft	4 771	-	17 664	4 300	220 374	128	-
51	Wasser- und Kulturbau	-	-	35 104	4 249	34 830	17	-
52	Flurbereinigung, Umlageung	-	-	-	15 093	37 705	54	-
53	Förderung von Handel, Industrie und Gewerbe	-	-	931	13 668	5 359	153	-
54	Kommunale Anstalten und Einrichtungen	-	-	20 006	-	-	-	-
55	Wirtschaftliche Unternehmen (den Hoheitsverwaltungen zugerechnet) .	-	-	-	-	-	-	-
56	Finanz-, Steuer- und Schuldenverwaltung	-	-	-	186 833	22 986	1 889	-
57	Nicht aufteilbarer Schuldendienst (ohne Verwaltung)	433	-	-	-	490	-	69 385
58	Einnahmen und Ausgaben verschiedener Art	2 119	-	-	-	2 607	7	-
59	Allgemeines Kapitalvermögen (den Hoheitsverwaltungen zugerechnet) .	-	-	-	-	-	-	-
60	Allgemeines Grundvermögen (den Hoheitsverwaltungen zugerechnet) .	-	-	-	-	-	-	-
61	Sondervermögen (den Hoheitsverwaltungen zugerechnet) .	-	-	-	-	-	-	-
62	Hoheitsverwaltungen insgesamt	282 698	159	671 632	1 826 320	1 295 042	16 925	82 541
	darunter							
63	den Hoheitsverwaltungen zugerechnete Ausgaben für das Erwerbsvermögen . .	-	-	-	-	-	-	-
	Nachrichtlich:							
64	VON DEN ALLGEMEINEN DECKUNGSMITTELN ABZUSETZENDE AUSGABEN FÜR DEN GESAMTHAUSHALT	7 363	512 833	481 478	6 543	28 580	3 726	-
	davon							
65	Wirtschaftliche Unternehmen	-	-	-	6 543	27 818	3 025	-
66	Allgemeines Kapitalvermögen	-	-	-	-	10	-	-
67	Allgemeines Grundvermögen	-	-	1 401	-	752	701	-
68	Sondervermögen	-	-	-	-	-	-	-
69	Allgemeine Umlageausgaben	7 363	512 833	480 077	-	-	-	-
70	ZUFÜHRUNGEN AN RÜCKLAGEN FÜR DEN GESAMTHAUSHALT	-	-	-	-	2 751	-	-
71	Hoheitsverwaltungen insgesamt	282 698	159	671 632	1 826 320	1 295 042	16 925	82 541
72	GESAMTAUSGABEN	290 061	512 992	1 153 110	1 832 863	1 326 373	20 651	82 541

*) Verlorene Zuschüsse des Landes an die Wohnungsbauförderungsanstalt des Landes Nordrhein-Westfalen, die auch in der Summe der gewährten Darlehen (lfd.Nr. 62) enthalten sind.
Anmerkungen S. 13.

Zuschußbedarf des Landes nach Verwaltungszweigen

Teil I/D

Bruttoausgaben								insgesamt	Eigen- ausgaben (Reiner Finanz- bedarf) ⁵⁾	Zuschuß- bedarf ⁶⁾	Lfd. Nr.
Ausgaben der Vermögensbewegung											
zusammen	Tilgung	Gewährung von ²⁾ Darlehen	Zu- führungen an Rücklagen und an Kapital- ver- ³⁾ mögen	Erwerb von Grund- vermögen	Neu- und Wieder- aufbau, Erwei- terungs- und Um- ⁴⁾ bauten	Neuan- schaffung von beweg- lichem Vermögen					
1 000 DM											
156 802	4 422	1 195 136 ^{*)}	-	2 625	2 046	748	1 204 977	1 463 249	1 027 975	888 214	37
5 613	-	-	-	-	1 699	308	2 007	47 408	44 913	42 019	38
108 763	4 422	1 195 136 ^{*)}	-	2 250	-	-	1 201 808	1 361 510	954 328	824 488	39
4 860	-	2 343	-	-	1 381	22	3 748	202 225	199 573	189 994	40
-	-	-	-	-	-	-	-	-	-	-	41
-	-	-	-	-	-	-	-	6 554	6 247	6 247	42
-	-	-	-	-	-	-	-	133 776	133 776	133 776	43
-	-	-	-	-	-	-	-	27 195	27 195	27 195	44
-	-	-	-	-	-	-	-	25 598	25 598	25 598	45
506	-	-	-	-	14	-	-	520	520	98	46
356 293	-	45 582	-	2	973	983	47 540	488 956	302 722	205 324	47
-	-	-	-	-	-	-	-	214	214	100	48
16 245	-	43 643	-	-	-	-	43 643	66 321	32 357	20 042	49
224 802	-	-	-	2	240	61	303	247 540	125 453	81 696	50
39 096	-	1 075	-	-	58	69	1 202	75 402	66 492	59 164	51
52 852	-	353	-	0	12	355	720	53 572	39 091	38 083	52
19 180	-	511	-	-	663	431	1 605	21 716	21 613	+ 6 347	53
-	-	-	-	-	-	-	-	20 006	13 317	8 405	54
-	-	2	-	2 038	1 865	277	4 182	4 182	4 182	3 660	55
211 708	-	-	-	594	4 998	2 852	8 444	220 152	219 776	198 355	56
69 875	28 255	-	-	-	-	-	28 255	98 563	71 092	71 045	57
2 614	-	-	-	-	-	-	-	4 733	4 733	4 693	58
-	-	-	15 678	-	-	-	15 678	15 678	15 678	13 310	59
-	-	-	-	8 093	3 864	30	11 987	11 987	11 987	8 780	60
-	-	-	-	-	-	-	-	-	-	+ 3	61
3 220 828	32 677	1 282 116 ^{*)}	15 678	21 751	121 830	38 057	1 512 109	5 687 426	4 331 652	3 858 881	62
-	-	2	15 678	10 131	5 729	307	31 847	31 847	31 847	25 747	63
38 849	-	-	-	-	-	-	-	1 040 523	-	-	64
37 386	-	-	-	-	-	-	-	37 386	-	-	65
10	-	-	-	-	-	-	-	10	-	-	66
1 453	-	-	-	-	-	-	-	2 854	-	-	67
-	-	-	-	-	-	-	-	-	-	-	68
-	-	-	-	-	-	-	-	1 000 273	-	-	69
2 751	-	-	282 568	-	-	-	282 568	285 319	-	-	70
3 220 828	32 677	1 282 116	15 678	21 751	121 830	38 057	1 512 109	5 687 426	-	-	71
3 262 428	32 677	1 282 116	298 246	21 751	121 830	38 057	1 794 677	7 013 268	-	-	72

Teil I/B

II. Spezielle Deckungsmittel des Landes

Verwaltungsweig	Spezielle Deckungsmittel ⁵⁾								
	Zuweisungen bzw. Darlehen vom Bund	Zuweisungen von		Gebühren, Entgelte, Strafen	Rück- flüsse von Darlehen	Entnahmen aus Rücklagen und aus Kapital- vermögen ⁶⁾	Schulden aus Kredit- markt- mitteln	Übrige Ein- nahmen	insgesamt
		anderen Ländern	Gemeinden und Gemeinde- verbänden						
						1 000 DM			
Oberste Staatsorgane	2	-	-	-	-	27	-	104	133
Innere Verwaltung	517	-	-	2 946	5	32	-	882	4 382
Polizei	2 618	200	56 042	4 388	-	758	-	1 995	66 001
Verteidigung	3 122	-	8	-	-	-	-	1	3 131
Rechtspflege	25	-	-	89 699	5	7	-	27 009	116 745
Schulen	24 586	-	304 595	485	-	3	-	1 305	330 974
darunter									
Ministerium, Schulverwaltung	-	-	-	100	-	3	-	1	104
Volks-, Hilfs- und Sonderschulen	22 956	-	173 954	-	-	-	-	196	197 066
Realschulen	816	-	30 030	-	-	-	-	3	30 849
Höhere Schulen	67	-	66 291	30	-	-	-	502	66 890
Berufsschulen	55	-	24 395	-	-	-	-	9	24 459
Berufsfach- und Fachschulen	712	-	9 945	214	-	-	-	543	11 414
Wissenschaft, Kunst und Volksbildung	24 077	-	8 405	33 900	221	862	-	11 600	79 065
darunter									
Hochschulen	13 453	-	6 013	6 553	9	857	-	5 579	32 464
Hochschulkliniken	2 155	-	2 306	27 302	1	1	-	1 814	33 579
Sonstige wissenschaftliche Institute	8 469	-	-	12	205	4	-	4 013	12 703
Theater und Musik	-	-	-	-	-	-	-	2	2
Kirchliche Angelegenheiten . .	120	-	-	-	-	-	-	10	130
Sozialwesen	50 236	-	850	3 328	9 229	30	-	3 098	66 771
darunter									
Fürsorgeverwaltung	-	-	-	-	-	-	-	-	-
Allgemeine Fürsorge	8 999	-	72	-	4 111	-	-	293	13 475
Einrichtungen der allgemeinen Fürsorge	5 603	-	-	1 410	-	6	-	994	8 013
Jugendhilfe und ihre Einrichtungen	2 577	-	222	-	-	-	-	803	3 602
Lastenausgleichsverwaltung . .	26 332	-	0	-	-	-	-	0	26 332
Zuschüsse des Landes zum Lastenausgleichsfonds	-	-	-	-	-	-	-	-	-
Sonstige Dienststellen der sozialen Kriegsfolgelasten . .	61	-	-	43	5	10	-	47	166
Sonstige soziale Kriegs- folgelasten	6 646	-	0	-	204	-	-	79	6 929

Anmerkungen S. 13.

[illegible]

Teil I/B

Noch: II. Spezielle Deckungsmittel des Landes nach Arten und Verwaltungszweigen

Verwaltungszweig	Spezielle Deckungsmittel ⁵⁾								
	Zuweisungen bzw. Darlehen vom Bund	Zuweisungen von		Gebühren, Entgelte, Strafen	Rück- flüsse von Darlehen	Entnahmen aus Rücklagen und aus Kapital- ver- ¹⁶⁾ mögen	Schulden aus Kredit- markt- mitteln	Übrige Ein- nahmen	insgesamt
		anderen Ländern	Gemeinden und Gemeinde- verbänden						
	1 000 DM								
Wirtschaft (ohne "Wirtschaftliche Unternehmen")	178 664	-	7 570	46 604	29 136	125	-	21 533	283 632
darunter									
Ernährung, Preisausgleich für Lebensmittel und dgl. .	-	-	-	-	-	-	-	114	114
Landwirtschaftliche Sied- lungen	33 964	-	-	623	5 238	-	-	6 454	46 279
Sonstige Förderung der Land- und Forstwirtschaft	122 087	-	-	40 282	2 620	1	-	854	165 844
Wasser- und Kulturbau . . .	8 029	-	881	77	2 326	13	-	4 912	16 238
Flurbereinigung, Umlageung .	14 481	-	-	154	508	15	-	331	15 489
Förderung von Handel, Industrie und Gewerbe . . .	103	-	-	5 465	18 444	96	-	3 955	28 063
Kommunale Anstalten und Einrichtungen	-	-	6 689	-	-	-	-	4 912	11 601
Wirtschaftliche Unternehmen (den Hoheitsverwaltungen zugerechnet)	-	-	-	-	5	517	-	-	522
Finanz-, Steuer- und Schulden- verwaltung	376	-	-	18 732	139	20	-	2 530	21 797
Nicht aufteilbarer Schulden- dienst (ohne Verwaltung) . . .	26 128	1 343	-	-	-	-	-	47	27 518
Einnahmen und Ausgaben verschiedener Art	-	-	-	-	-	-	-	40	40
Allgemeines Kapitalvermögen (den Hoheitsverwaltungen zugerechnet)	-	-	-	-	119	2 249	-	-	2 368
Allgemeines Grundvermögen (den Hoheitsverwaltungen zugerechnet)	-	-	-	-	-	3 207	-	-	3 207
Sondervermögen (den Hoheitsverwaltungen zugerechnet)	-	-	-	-	-	3	-	-	3
Hoheitsverwaltungen insgesamt	969 717 ¹⁷⁾	1 543	384 514	207 027	139 223	7 855	3 718	114 948	1 828 545
darunter									
Den Hoheitsverwaltungen zugerechnete Einnahmen für das Erwerbsvermögen	-	-	-	-	124	5 976	-	-	6 100
Nachrichtlich:									
VON DEN ALLGEMEINEN DECKUNGS- MITTELN ABZUSETZENDE EINNAH- MEN FÜR DEN GESAMTHAUSHALT . .	5	719	-	5 244 264	-	-	-	123 526	5 368 314
davon									
Wirtschaftliche Unternehmen	5	-	-	110	-	-	-	31 858	31 973
Allgemeines Kapitalvermögen	-	-	-	-	-	-	-	16 679	16 679
Allgemeines Grundvermögen .	-	-	-	-	-	-	-	3 599	3 599
Sondervermögen	-	-	-	-	-	-	-	203	203
Allgemeine Umlageeinnahmen, Steuern und steuerähnliche Einnahmen	-	719	-	5 244 154	-	-	-	71 187	5 316 060
ENTNAHMEN AUS RÜCKLAGEN FÜR DEN GESAMTHAUSHALT . .	-	-	-	-	-	-	-	-	-
Hoheitsverwaltungen insgesamt	969 717 ¹⁷⁾	1 543	384 514	207 027	139 223	7 855	3 718	114 948	1 828 545
GESAMTEINNAHMEN	969 722 ¹⁷⁾	2 262	384 514	5 451 291	139 223	7 855	3 718	238 474	7 197 059

Anmerkungen S. 13.

III. Allgemeine Deckungsmittel nach Arten und Gesamtabschluß des Landes

Teil I/B

Art der Einnahmen/Ausgaben	Einnahmen Ausgaben		Art der Einnahmen/Ausgaben	Einnahmen Ausgaben	
	1 000 DM			1 000 DM	
Zuschußbedarf ²¹⁾	-	3 858 881	Gewinnanteile an Spiel- und Wettunternehmen	71 366	-
Finanzausgleichszahlungen an andere Länder	-	512 833	Lotterie	559	-
Allgemeine Finanzausweisungen . .	-	480 077	Spielbanken	179	-
Schlüsselausweisungen einschl. Grundsteueranfallentschädigung	-	480 077	Toto	1 992	-
Zuweisungen aus dem Ausgleichsstock	-	-	Zahlenlotto	68 636	-
Zuweisungen gem. FAG. § 15/2 . .	-	-	Erträge aus Erwerbsvermögen . .	12 204	-
Allgemeine Umlagen	-	-	Wirtschaftliche Unternehmen . .	-	5 413
Deckungsbedarf	-	4 851 791	Elektrizitätsversorgung . . .	-	-
Allgemeine Deckungsmittel	5 320 901	-	Verkehrsunternehmen	-	13 161
Steuern (dem Land verbleibend).	5 244 154	-	Hafen- und Umschlag- unternehmen	-	-
Einkommensteuereinkommen . .	4 536 506	-	Damen und Forsten	5 024	-
Lohnsteuer	2 060 197	-	Gewerbliche und industrielle Unternehmen . .	-	450
Veranlagte Einkommensteuer	2 216 641	-	Kur- und Badebetriebe, Mineralquellen	1 427	-
Nicht veranlagte Steuer vom Ertrag	259 668	-	Bank-, Spar- und Kreditinstitute	1 765	-
An den Bund abgeführte Einkommensteuer	-	1 587 777	Sonstige	-	18
Dem Land verbleibende Einkommensteuer	2 948 729	-	Allgemeines Kapitalvermögen . .	16 669	-
Körperschaftsteuereinkommen . .	1 895 035	-	Allgemeines Grundvermögen . .	745	-
An den Bund abgeführte Körperschaftsteuer	-	663 262	Sondervermögen	203	-
Dem Land verbleibende Körperschaftsteuer	1 231 773	-	Rückstattung bzw. Abführung von Körperschaftsteuern aus Vorjahren	540	7 363
Vermögenssteuer ²²⁾	305 541	-	Mehreinnahmen (Unterschied zwischen Deckungs- bedarf und allgemeinen Deckungsmitteln)	469 110	-
Erbschaftsteuer	44 278	-	Rücklagen für den Gesamthaushalt (Entnahmen nach Abzug der Zuführungen)	-	282 568
Grundwerbsteuer	30 722	-	Entnahmen	-	-
Kapitalverkehrssteuer	63 770	-	Zuführungen	-	282 568
Kraftfahrzeugsteuer	323 046	-	Abwicklung der Vorjahre	-	2 751
Versicherungssteuer	44 529	-	Mehreinnahmen insgesamt	183 791	-
Bonn- und Lotteriesteuer . .	69 590	-			
Wechselsteuer	26 587	-			
Feuerschutzsteuer	4 117	-			
Ausgleichsumlage gewerblicher Betriebe (Saldo)	-	-			
Biersteuer	151 472	-			
Sonstige Steuern	-	-			

Teil I

I. Bruttoausgaben und spezielle Deckungsmittel
der Gemeinden (nach Größenklassen)

Lfd. Nr.	Gemeindegrößenklasse Gemeindeverbände	Bruttoausgaben							
		Zuweisungen an		Verwaltungs- und Zweckausgaben			Ausgaben der Vermögensbewegung		
		Land (Bund)	Gemeinden und Gemeinde- verbände	zusammen	darunter		zusammen	darunter Neu- und Wiederaufbau, Erweiterungs- und Umbauten, Neuananschaffung von beweg- lichem Vermögen 4)	insgesamt
					Per- sönliche Ausgaben	Allgemeiner ökonomischer Verwal- tungs- aufwand, sonstige ökonomische Zweck- ausgaben 1)			
1	Kreisfreie Städte	182 198	28 610	1 631 097	823 314	636 419	1 496 020	740 947	3 337 926
2	davon mit 200 000 und mehr Einwohnern . .	110 170	17 371	1 025 725	505 950	410 555	949 552	480 349	2 102 819
3	" 100 000 bis unter 200 000 Einw.	50 553	7 517	414 343	221 303	152 957	346 036	168 208	818 448
4	" weniger als 100 000 "	21 475	3 722	191 029	96 061	72 906	200 433	92 391	416 658
5	Kreisangehörige Gemeinden und Ämter sowie Landkreise	125 889	121 105	1 009 695	473 248	413 190	1 031 136	664 809	2 287 825
6	davon Kreisfreie Gemeinden	62 783	5 501	486 095	224 972	199 253	504 594	317 498	1 058 973
7	davon mit 20 000 und mehr Einwohnern .	34 886	1 834	279 773	134 978	112 102	278 395	161 916	594 888
8	" 10 000 bis unter 20 000 Einw.	16 196	1 312	120 546	55 282	50 099	114 771	72 101	252 826
9	" 5 000 " " 10 000 "	7 547	836	55 746	23 488	23 544	66 126	48 272	130 255
10	" 3 000 " " 5 000 "	2 742	472	20 451	8 112	8 773	26 383	20 590	50 047
11	" 2 000 " " 3 000 "	645	157	4 373	1 767	1 969	6 750	4 979	11 924
12	" 1 000 " " 2 000 "	497	527	3 246	992	1 577	8 169	6 944	12 439
13	" weniger als 1 000 "	270	364	1 960	352	1 189	4 000	2 695	6 594
14	Ämterangehörige Gemeinden und Ämter. davon	36 374	23 400	283 361	114 321	121 305	402 775	283 016	745 909
15	mit 20 000 und mehr Einwohnern .	3 274	3 959	17 214	7 426	6 800	37 179	15 958	61 626
16	" 10 000 bis unter 20 000 Einw.	3 503	1 867	18 842	5 675	8 953	35 331	23 231	59 544
17	" 5 000 " " 10 000 "	6 971	4 476	29 898	8 328	13 195	80 858	57 296	122 203
18	" 3 000 " " 5 000 "	5 993	3 503	22 947	5 707	10 106	65 996	49 056	98 440
19	" 2 000 " " 3 000 "	4 506	2 601	17 379	3 777	7 621	50 319	36 787	74 806
20	" 1 000 " " 2 000 "	5 955	3 125	21 724	4 501	8 727	56 459	44 492	87 263
21	" weniger als 1 000 "	4 800	2 618	19 109	3 002	7 657	48 791	38 349	75 317
22	Ämter	1 373	1 250	136 245	75 905	58 244	27 842	17 847	166 710
23	Landkreise	26 732	92 204	240 238	133 956	92 632	123 768	64 294	482 942
24	Landschaftsverbände	-	66 354	384 083	90 328	262 267	165 052	147 452	615 488
25	Siedlungsverband Ruhrkohlenbezirk . .	-	3 090	3 069	2 130	880	6 860	179	13 020
26	Insgesamt	308 087	219 159	3 027 945	1 389 020	1 312 755	2 699 068	1 553 387	6 294 259

Anmerkungen S. 13.

Finanzen

nach Arten sowie Eigenausgaben und Zuschußbedarf
und der Gemeindeverbände

Teil I

Eigen- ausgaben (Reiner Finanz- bedarf)	Zuschuß- bedarf)	Spezielle Deckungsmittel										Ird. Nr.
		Zuweisungen		Einnahmen aus Verwaltung und Betrieb		Einnahmen aus der Vermögensbewegung				Insgesamt		
		vom Land (Bund)	von Gemeinden und Gemeinde- verbänden	zusammen	darunter Gebühren, Entgelte, Strafen	zusammen	darunter					
							Entnahmen aus Rücklagen und aus Kapital- vermögen	Darlehen				
							von Gebiets- körper- schaften	aus Kredit- marktmitteln und öffentlichen Sonder- mitteln 23		mit	ohne	Erstattungen
1 000 DM												
2 929 458	1 724 675	250 255	50 726	677 017	499 423	632 089	157 165	34 663	366 104	1 610 087	1 537 264	1
1 841 509	1 061 621	157 339	30 510	447 397	329 023	384 866	69 080	16 694	255 362	1 020 112	963 345	2
717 173	432 672	64 751	14 182	154 656	114 069	156 574	36 508	12 403	84 921	390 164	380 225	3
370 776	230 382	28 165	6 033	74 963	56 331	90 649	51 578	5 567	25 822	199 811	193 694	4
1 808 413	1 202 056	300 987	136 134	317 091	200 183	367 999	125 437	36 352	158 699	1 122 211	1 116 271	5
866 583	544 632	110 852	55 320	164 157	116 592	199 368	64 731	21 968	89 159	529 697	525 448	6
499 782	304 119	51 461	27 424	100 175	73 074	121 435	41 791	12 758	53 351	300 495	297 032	7
208 402	133 527	24 192	15 270	39 002	26 746	42 663	13 108	4 351	19 319	121 126	120 515	8
99 638	66 971	19 882	7 390	16 046	11 470	22 908	6 255	3 211	10 388	66 225	66 091	9
36 149	24 102	9 190	3 886	5 652	3 607	7 358	1 902	781	4 060	26 085	26 044	10
8 255	6 084	2 789	702	1 269	773	1 605	583	179	654	6 365	6 365	11
8 908	6 030	2 612	403	1 326	765	2 192	708	517	899	6 533	6 533	12
5 450	3 797	727	246	687	156	1 207	383	172	489	2 867	2 867	13
569 675	392 844	110 133	52 849	71 877	42 018	131 301	41 118	12 721	58 282	366 159	365 628	14
55 663	33 592	2 489	838	8 855	6 467	16 635	5 656	2 471	6 223	28 817	28 651	15
50 422	35 036	6 414	1 631	6 340	4 064	12 445	3 440	947	6 652	26 830	26 701	16
102 568	64 305	15 532	2 471	12 986	8 527	25 910	7 374	1 539	12 661	56 899	56 806	17
75 957	51 403	17 574	2 953	8 979	5 420	19 683	5 892	1 869	8 832	49 189	49 103	18
56 299	38 302	14 520	2 345	6 403	3 447	14 811	4 681	1 643	6 813	38 078	38 078	19
63 120	43 939	20 190	2 644	7 478	3 535	16 898	6 013	1 310	7 518	47 209	47 209	20
51 286	34 487	19 791	2 081	5 427	2 154	16 335	4 681	2 160	5 886	43 634	43 634	21
114 361	91 781	13 623	37 886	15 409	8 403	8 584	3 381	784	3 697	75 501	75 446	22
372 155	264 580	80 001	27 966	81 058	41 573	37 331	19 588	1 663	11 258	226 355	225 197	23
269 138	163 889	229 388	69 135	110 155	74 862	32 696	11 190	100	13 917	441 374	393 647	24
12 527	5 955	453	39	310	154	6 263	-	-	6 000	7 065	7 065	25
5 019 536	3 096 574	781 083	256 034	1 104 573	774 622	1 039 047	293 792	71 115	544 720	3 180 737	3 054 247	26

Noch: I. Bruttoausgaben und spezielle Deckungsmittel
der Gemeinden (nach Größenklassen)

Teil I/C

Lfd. Nr.	Gemeindegrößenklasse Gemeindeverbände	Bruttoausgaben							insgesamt
		Zuweisungen an		Verwaltungs- und Zweckausgaben		Ausgaben der Vermögensbewegung			
		Land (Bund)	Gemeinden und Gemeinde- verbände	zusammen	darunter		zusammen	darunter Neu- und Wiederaufbau, Erweiterungs- und Umbauten, Neuanschaffung von beweg- lichem Vermögen 4)	
					Per- sönliche Ausgaben	Allgemeiner ökologischer Verwal- tungs- aufwand, sonstige ökologische Zweck- ausgaben 1)			
DM je Einw.									
1	Kreisfreie Städte	22,76	3,57	203,73	102,83	79,49	186,86	92,55	416,91
2	davon mit 200 000 und mehr Einwohnern . .	23,06	3,64	214,65	105,88	85,92	198,71	100,52	440,05
3	" 100 000 bis unter 200 000 Einw.	23,37	3,48	191,57	102,32	70,72	159,99	77,77	378,40
4	" weniger als 100 000 "	20,17	3,50	179,40	90,21	68,47	188,23	86,77	391,30
5	Kreisangehörige Gemeinden und Ämter sowie Landkreise	16,29	15,67	130,67	61,25	53,47	133,44	86,04	296,08
6	Amtsfreie Gemeinden	14,83	1,30	114,81	53,14	47,06	119,18	74,99	250,12
7	davon mit 20 000 und mehr Einwohnern	16,28	0,86	130,55	62,98	52,31	129,90	75,55	277,58
8	" 10 000 bis unter 20 000 Einw.	15,11	1,22	112,46	51,57	46,74	107,07	67,26	235,87
9	" 5 000 " " 10 000 "	12,64	1,40	93,38	39,34	39,44	110,77	80,86	218,19
10	" 3 000 " " 5 000 "	11,31	1,95	84,38	33,47	36,20	108,86	84,96	206,50
11	" 2 000 " " 3 000 "	11,50	2,80	77,99	31,51	35,11	120,38	88,79	212,65
12	" 1 000 " " 2 000 "	6,97	7,39	45,51	13,91	22,11	114,53	97,36	174,40
13	" weniger als 1 000 "	5,18	6,98	37,58	6,75	22,80	76,69	51,67	126,43
14	Amtsangehörige Gemeinden und Ämter davon	10,41	6,70	81,12	32,73	34,73	115,30	81,02	213,53
15	mit 20 000 und mehr Einwohnern .	15,80	19,11	83,08	35,84	32,82	179,44	77,02	297,43
16	" 10 000 bis unter 20 000 Einw.	9,71	5,18	52,25	15,74	24,83	97,98	64,42	165,13
17	" 5 000 " " 10 000 "	9,88	6,34	42,35	11,80	18,69	114,55	81,17	173,12
18	" 3 000 " " 5 000 "	9,45	5,52	36,17	9,00	15,93	104,03	77,33	155,17
19	" 2 000 " " 3 000 "	9,20	5,31	35,50	7,72	15,57	102,79	75,15	152,81
20	" 1 000 " " 2 000 "	9,81	5,15	35,77	7,41	14,37	92,97	73,26	143,69
21	" weniger als 1 000 "	9,83	5,36	39,14	6,15	15,68	99,94	78,55	154,27
22	Ämter	0,39	0,36	39,00	21,73	16,67	7,97	5,11	47,72
23	Landkreise	3,46	11,93	31,09	17,34	11,99	16,02	8,32	62,50
24	Landschaftsverbände	-	4,22	24,41	5,74	16,67	10,49	9,37	39,12
25	Siedlungsverband Ruhrkohlenbezirk . .	-	0,55	0,55	0,38	0,16	1,23	0,03	2,33
26	Insgesamt	19,58	13,93	192,45	88,29	83,44	171,55	98,73	397,52

Anmerkungen S. 13.

nach Arten sowie Eigenausgaben und Zuschußbedarf
und der Gemeindeverbände

Teil I/C

Eigen- ausgaben (Reiner Finanz- bedarf)	Zuschuss- bedarf ⁶⁾	Spezielle Deckungsmittel										Lfd. Nr.
		Zuweisungen		Einnahmen aus Verwaltung und Betrieb		Einnahmen aus der Vermögensbewegung				insgesamt		
						zusammen	darunter					
		vom Land (Bund)	von Gemeinden und Gemeinde- verbänden	zusammen	darunter Gebühren, Entgelte, Strafen		zusammen	Darlehen				
								Entnahmen aus Rücklagen und aus Kapital- vermögen	von Gebiets- körper- schaften	aus Kredit- marktmitteln und öffentlichen Sonder- mitteln ²³⁾	mit	
Erstattungen												
DM je Einw.												
365,90	215,42	31,26	6,34	84,56	62,38	78,95	19,63	4,33	45,73	201,10	192,01	1
385,37	222,16	32,93	6,38	93,63	68,85	80,54	14,46	3,49	53,44	213,48	201,60	2
331,58	200,04	29,94	6,56	71,50	52,74	72,39	16,88	5,73	39,26	180,39	175,79	3
348,21	216,36	26,45	5,67	70,40	52,90	85,13	48,44	5,23	24,25	187,65	181,90	4
234,04	155,56	38,95	17,62	41,04	25,91	47,62	16,23	4,70	20,54	145,23	144,46	5
204,68	128,64	26,18	13,07	38,77	27,54	47,09	15,29	5,19	21,06	125,11	124,10	6
233,21	141,91	24,01	12,80	46,74	34,10	56,66	19,50	5,95	24,89	140,22	138,60	7
194,42	124,57	22,57	14,25	36,39	24,95	39,80	12,23	4,06	18,02	113,00	112,43	8
166,90	112,18	33,30	12,38	26,88	19,21	38,37	10,48	5,38	17,40	110,93	110,71	9
149,16	99,45	37,92	16,03	23,32	14,88	30,36	7,85	3,22	16,75	107,63	107,46	10
147,22	108,50	49,74	12,52	22,63	13,79	28,62	10,40	3,19	11,66	113,51	113,51	11
124,89	84,54	36,62	5,65	18,59	10,73	30,73	9,93	7,25	12,60	91,60	91,60	12
104,49	72,80	13,94	4,72	13,17	2,99	23,14	7,34	3,30	9,38	54,97	54,97	13
163,08	112,46	31,53	15,13	20,58	12,03	37,59	11,77	3,64	16,68	104,82	104,67	14
268,65	162,13	12,01	4,04	42,74	31,21	80,29	27,30	11,93	30,03	139,08	138,28	15
139,83	97,16	17,79	4,52	17,58	11,27	34,51	9,54	2,63	18,45	74,40	74,05	16
145,30	91,10	22,00	3,50	18,40	12,08	36,71	10,45	2,18	17,94	80,61	80,47	17
119,73	81,03	27,70	4,65	14,15	8,54	31,03	9,29	2,95	13,92	77,54	77,40	18
115,00	78,24	29,66	4,79	13,08	7,04	30,25	9,56	3,36	13,92	77,78	77,78	19
103,93	72,35	33,25	4,35	12,31	5,82	27,82	9,90	2,16	12,38	77,73	77,73	20
105,05	70,64	40,54	4,26	11,12	4,41	33,46	9,59	4,42	12,06	89,38	89,38	21
32,74	26,27	3,90	10,85	4,41	2,41	2,46	0,97	0,22	1,06	21,61	21,60	22
48,16	34,24	10,35	3,62	10,49	5,38	4,83	2,53	0,22	1,46	29,29	29,14	23
17,11	10,42	14,58	4,39	7,00	4,76	2,08	0,71	0,01	0,88	28,05	25,02	24
2,24	1,06	0,08	0,01	0,06	0,03	1,12	-	-	1,07	1,26	1,26	25
319,04	196,82	49,65	16,27	70,21	49,23	66,04	18,67	4,52	34,62	202,17	194,12	26

Teil I/C

II. Allgemeine Deckungsmittel nach Arten, Rücklagen für den Gesamthaushalt und Mehrein

Lfd. Nr.	Gemeindegrößenklasse Gemeindeverbände	Allgemeine							
		Allgemeine Finanzzuweisungen		Allgemeine Umlagen 32)	Steuern und steuerähnliche Einnahmen				
		zusammen	darunter Schlüssel- zuwei- sungen		zusammen	darunter			
						Grundsteuer	Gewerbesteuer nach 28)	Ertrag und Kapital	
								A	B 27)
1 000 DM									
1	Kreisfreie Städte	142 953	90 528	- 54 892	1 533 483	2 961	172 556	1 077 593	218 245
	davon								
2	mit 200 000 und mehr Einwohnern . .	80 916	47 579	- 34 028	947 228	975	104 234	660 156	140 289
3	" 100 000 bis unter 200 000 Einw.	42 213	29 070	- 13 666	378 834	712	48 117	264 922	49 710
4	" weniger als 100 000 "	19 824	13 878	- 7 197	207 422	1 273	20 205	152 515	28 246
5	Kreisangehörige Gemeinden und Ämter sowie Landkreise	282 881	228 418	- 40 089	913 003	25 059	103 864	636 158	89 751
	davon								
6	Amtsfreie Gemeinden	89 505	74 863	- 113 322	538 124	7 399	67 755	385 143	64 549
	davon								
7	mit 20 000 und mehr Einwohnern .	36 855	29 972	- 60 202	308 093	1 552	38 935	219 514	45 149
8	" 10 000 bis unter 20 000 Einw.	19 844	16 254	- 27 255	133 139	1 572	16 929	95 636	15 544
9	" 5 000 " " 10 000 "	17 131	14 610	- 15 167	63 601	1 820	7 604	48 100	3 215
10	" 3 000 " " 5 000 "	8 249	7 180	- 5 696	20 519	1 207	2 667	14 025	542
11	" 2 000 " " 3 000 "	2 247	1 954	- 1 542	5 094	341	629	3 491	81
12	" 1 000 " " 2 000 "	2 702	2 530	- 1 988	4 966	415	643	3 115	18
13	" weniger als 1 000 "	2 478	2 363	- 1 471	2 711	491	348	1 262	-
14	Amtsangehörige Gemeinden und Ämter	118 652	104 754	- 92 453	350 793	17 660	36 109	251 015	25 202
	davon								
15	mit 20 000 und mehr Einwohnern .	1 915	1 373	- 15 776	42 108	153	3 152	31 505	7 195
16	" 10 000 bis unter 20 000 Einw.	7 795	6 922	- 21 899	50 911	564	4 894	40 045	5 412
17	" 5 000 " " 10 000 "	15 268	13 161	- 39 090	88 045	1 647	8 904	68 222	6 899
18	" 3 000 " " 5 000 "	20 480	18 866	- 32 358	60 858	2 504	6 996	44 679	2 935
19	" 2 000 " " 3 000 "	18 009	16 384	- 23 260	41 115	2 535	5 014	28 605	1 425
20	" 1 000 " " 2 000 "	27 403	24 602	- 29 690	41 870	4 610	4 384	25 822	1 208
21	" weniger als 1 000 "	27 782	23 446	- 23 847	25 888	5 646	2 766	12 138	129
22	Ämter	-	-	+ 93 465	-	-	-	-	-
23	Landkreise	74 724	48 801	+ 165 686	24 086	-	-	-	-
24	Landschaftsverbände	46 719	46 719	+ 88 623	-	-	-	-	-
25	Siedlungsverband Ruhrkohlenbezirk . .	-	-	+ 6 348	-	-	-	-	-
26	Insgesamt	472 552	365 665	- 10	2 446 487	28 019	276 420	1 713 750	307 996

Anmerkungen S. 13.

nahmen bzw. Mehrausgaben der Gemeinden (nach Größenklassen) und der Gemeindeverbände

Teil I/C

Deckungsmittel								Rücklagen für den Gesamt- haushalt 19)	Mehreinnahmen bzw. Mehrausgaben des Gesamthaushalts		Lfd. Nr.
Erträge der wirtschaftlichen Unternehmen					Erträge des		insgesamt		Mehreinnahmen	Mehrausgaben	
zusammen	darunter										
	Elek- trizitäts- versorgung	Gas- versorgung	Wasser- versorgung	Kombinierte Ver- sorgungs- unternehmen	All- gemeinen Kapital- vermögens	All- gemeinen Grund- vermögens					
1 000 DM											
143 557	32 759	1 194	2 551	76 416	7 963	- 10 669	1 761 759	45 846	80 846	92 772	1
92 771	22 822	688	1 073	58 809	6 100	- 7 816	1 085 003	30 090	32 592	60 385	2
36 559	6 681	375	1 235	9 400	1 897	- 2 968	442 591	6 710	26 698	19 102	3
14 227	3 256	130	243	8 207	- 33	116	234 166	9 046	21 556	13 284	4
71 127	29 210	1 289	7 243	19 114	5 002	1 318	1 233 065	21 872	166 016	120 438	5
37 387	14 405	911	2 484	15 738	2 815	- 1 929	552 519	9 388	58 314	44 459	6
22 305	8 098	624	430	11 552	1 952	- 1 698	307 244	6 452	28 918	22 518	7
9 006	3 660	246	332	3 618	652	- 785	134 602	1 811	11 733	10 641	8
3 902	2 087	34	615	544	96	332	69 893	765	11 232	6 134	9
1 164	560	7	349	24	29	143	24 408	226	3 048	2 828	10
365	.	.	244	.	10	- 7	6 167	88	1 234	714	11
438	.	.	311	.	70	13	6 201	43	1 340	1 089	12
208	.	.	203	.	6	73	4 004	4	808	535	13
20 842	4 964	132	3 912	1 381	903	3 589	402 320	5 268	83 406	66 105	14
478	52	3	73	348	8	- 33	28 701	208	3 340	7 656	15
1 643	716	26	217	538	269	209	38 928	773	8 650	3 209	16
3 888	2 214	77	611	315	- 119	436	68 427	1 409	14 394	12 680	17
2 871	1 379	24	858	157	155	452	52 458	833	12 136	9 762	18
2 434	.	.	555	.	117	400	38 815	103	10 326	8 342	19
4 015	.	.	589	.	155	1 385	45 138	265	14 930	10 109	20
4 837	.	.	950	.	52	1 128	35 841	122	13 709	9 674	21
676	605	2	61	23	264	- 388	94 012	1 556	5 920	4 673	22
12 899	9 840	245	848	1 995	1 285	- 342	278 226	7 216	24 297	9 873	23
2 705	1 236	253	- 10	-	- 55	213	138 062	- 3 031	-	33 022	24
-	-	-	-	-	0	- 6	6 342	- 10	397	-	25
217 389	63 205	2 735	9 785	95 530	12 911	- 9 144	3 139 227	64 678	247 260	246 231	26

Teil I/C

Nach: II. Allgemeine Deckungsmittel nach Arten, Rücklagen für den Gesamthaushalt und Mehrrein

Lfd. Nr.	Gemeindegrößenklasse Gemeindeverbände	Allgemeine							
		Allgemeine Finanzsawweisungen		Allgemeine Umlagen 32)	Steuern und steuerähnliche Einnahmen				
		zusammen	darunter Schlüssel- zuwei- sungen		zusammen	darunter			
						Grundsteuer		Gewerbesteuer nach 28)	
						A	B 27	Ertrag und Kapital	der Lohn- summe
DM je Einwohner									
1	Kreisfreie Städte	17,86	11,31	- 6,86	191,54	0,37	21,55	134,59	27,26
	davon								
2	mit 200 000 und mehr Einwohnern . .	16,93	9,96	- 7,12	198,23	0,20	21,81	138,15	29,36
3	" 100 000 bis unter 200 000 Einw.	19,52	13,44	- 6,32	175,15	0,33	22,25	122,48	22,98
4	" weniger als 100 000 "	18,62	13,03	- 6,76	194,80	1,20	18,98	143,23	26,53
5	Kreisangehörige Gemeinden und Ämter sowie Landkreise	36,61	29,56	- 5,19	118,16	3,24	13,44	82,33	11,62
	davon								
6	Amtsfreie Gemeinden	21,14	17,68	- 26,77	127,10	1,75	16,00	90,97	15,25
	davon								
7	mit 20 000 und mehr Einwohnern .	17,20	13,99	- 28,09	143,76	0,72	18,17	102,43	21,07
8	" 10 000 bis unter 20 000 Einw.	18,51	15,16	- 25,43	124,21	1,47	15,79	89,22	14,50
9	" 5 000 " " 10 000 "	28,70	24,47	- 25,41	106,54	3,05	12,74	80,57	5,39
10	" 3 000 " " 5 000 "	34,04	29,63	- 23,50	84,66	4,98	11,00	57,87	2,24
11	" 2 000 " " 3 000 "	40,07	34,85	- 27,50	90,84	6,08	11,22	62,26	1,44
12	" 1 000 " " 2 000 "	37,88	35,47	- 27,87	69,63	5,82	9,02	43,67	0,25
13	" weniger als 1 000 "	47,51	45,31	- 28,20	51,98	9,41	6,67	24,20	-
14	Amtsangehörige Gemeinden und Ämter davon	33,97	29,99	- 26,47	100,42	5,06	10,34	71,86	7,21
	mit 20 000 und mehr Einwohnern .	9,24	6,63	- 76,14	203,23	0,74	15,21	152,05	34,73
16	" 10 000 bis unter 20 000 Einw.	21,62	19,20	- 60,73	141,19	1,56	13,57	111,05	15,01
17	" 5 000 " " 10 000 "	21,63	18,64	- 55,38	124,73	2,33	12,61	96,65	9,77
18	" 3 000 " " 5 000 "	32,28	29,74	- 51,01	95,93	3,95	11,03	70,43	4,63
19	" 2 000 " " 3 000 "	36,79	33,47	- 47,51	83,99	5,18	10,24	58,43	2,91
20	" 1 000 " " 2 000 "	45,12	40,51	- 48,89	68,94	7,59	7,22	42,52	1,99
21	" weniger als 1 000 "	56,91	48,02	- 48,85	53,03	11,56	5,67	24,86	0,26
22	Ämter	-	-	+ 26,76	-	-	-	-	-
23	Landkreise	9,67	6,32	+ 21,44	3,12	-	-	-	-
24	Landschaftsverbände	2,97	2,97	+ 5,63	-	-	-	-	-
25	Siedlungsverband Ruhrkohlenbezirk . .	-	-	+ 1,13	-	-	-	-	-
26	Insgesamt	30,03	23,24	- 0,00	155,50	1,78	17,57	108,92	19,58

Anmerkungen S. 13.

nahmen bzw. Mehrausgaben der Gemeinden (nach Größenklassen) und der Gemeindeverbände

Teil I/C

Deckungsmittel								Rücklagen für den Gesamt- haushalt 19)	Mehreinnahmen bzw. Mehrausgaben des Gesamthaushalts		Lfd. Nr.	
Erträge der wirtschaftlichen Unternehmen					Erträge des				insgesamt			
ausammen	darunter				All- gemeinen Kapital- vermögens- unternehmen	All- gemeinen Grund- vermögens						
	Elek- trizitäts- versorgung	Gas- versorgung	Wasser- versorgung	Kombinierte Ver- sorgungs- unternehmen								
DM je Einwohner												
17,93	4,09	0,15	0,32	9,54	0,99	- 1,33	220,05	5,73	10,10	11,59	1	
19,41	4,78	0,14	0,22	12,31	1,28	- 1,64	227,06	6,30	6,82	12,64	2	
16,90	3,09	0,17	0,57	4,35	0,88	- 1,37	204,63	3,10	12,34	8,83	3	
13,36	3,06	0,12	0,23	7,71	- 0,03	0,11	219,91	8,50	20,24	12,48	4	
9,20	3,78	0,17	0,94	2,47	0,65	0,17	159,58	2,83	21,48	15,59	5	
8,83	3,40	0,22	0,59	3,72	0,66	- 0,46	130,50	2,22	13,77	10,50	6	
10,41	3,78	0,29	0,20	5,39	0,91	- 0,79	143,36	3,01	13,49	10,51	7	
8,40	3,41	0,23	0,31	3,38	0,61	- 0,73	125,57	1,69	10,95	9,93	8	
6,54	3,50	0,06	1,03	0,91	0,16	0,56	117,08	1,28	18,81	10,27	9	
4,80	2,31	0,03	1,44	0,10	0,12	0,59	100,71	0,93	12,58	11,67	10	
6,51	.	.	4,35	.	0,18	- 0,12	109,98	1,57	22,01	12,73	11	
6,14	.	.	4,36	.	0,98	0,18	86,94	0,60	18,79	15,27	12	
3,99	.	.	3,89	.	0,12	1,40	76,77	0,08	15,49	10,26	13	
5,97	1,42	0,04	1,12	0,40	0,26	1,03	115,17	1,51	23,88	18,92	14	
2,31	0,25	0,01	0,35	1,68	0,04	- 0,16	138,52	1,00	16,12	36,95	15	
4,56	1,99	0,07	0,60	1,49	0,75	0,58	107,95	2,14	23,99	8,90	16	
5,51	3,14	0,11	0,87	0,45	- 0,17	0,62	96,94	2,00	20,39	18,22	17	
4,53	2,17	0,04	1,35	0,25	0,24	0,71	82,69	1,31	19,13	15,39	18	
4,97	.	.	1,13	.	0,24	0,82	79,29	0,21	21,09	17,04	19	
6,61	.	.	0,97	.	0,26	2,28	74,32	0,44	24,58	16,65	20	
9,91	.	.	1,95	.	0,11	2,31	73,41	0,25	28,08	19,82	21	
0,19	0,17	0,00	0,02	0,01	0,08	- 0,04	26,91	0,45	1,69	1,34	22	
1,67	1,27	0,03	0,11	0,26	0,17	- 0,04	36,01	0,93	3,14	1,28	23	
0,17	0,08	0,02	- 0,00	-	- 0,00	0,01	8,78	- 0,19	-	2,10	24	
-	-	-	-	-	0,00	- 0,00	1,13	- 0,00	0,07	-	25	
13,82	4,02	0,17	0,62	6,07	0,82	- 0,58	199,53	4,11	15,72	15,65	26	

Teil I/C

III. Sonder

1. Persönliche Ausgaben nach Arten und Personal am 2.10.1960

Lfd. Nr.	Gemeindegrößenklasse Gemeindeverbände	Persönliche							
		Kämmereiverwaltungen							
		Beamte und Angestellte		Arbeiter		sonstige persön- liche Ausgaben	Aktivitätsbezüge und sonstige persönliche Ausgaben zusammen		
		1 000 DM	DM je Einw.	1 000 DM	DM je Einw.	1 000 DM	DM je Einw.	%	
1	Kreisfreie Städte	461 241	57,61	219 013	27,36	12 280	692 534	86,50	84,1
2	davon mit 200 000 und mehr Einwohnern . . .	280 348	58,67	133 744	27,99	6 952	421 044	88,11	83,2
3	" 100 000 bis unter 200 000 Einw. .	125 920	58,22	58 377	26,99	2 851	187 149	86,53	84,6
4	" weniger als 100 000 Einw. .	54 973	51,63	26 891	25,25	2 477	84 341	79,21	87,8
5	Kreisangehörige Gemeinden und Ämter sowie Landkreise	299 251	38,73	104 096	13,47	8 660	412 006	53,32	87,1
6	davon Kreisfreie Gemeinden	124 678	30,75	66 895	16,50	3 975	195 548	48,23	86,9
7	davon mit 20 000 und mehr Einwohnern . .	75 267	35,12	41 230	19,24	2 214	118 711	55,39	87,9
8	" 10 000 bis unter 20 000 Einw. .	31 035	28,95	16 778	15,65	940	48 753	45,48	88,2
9	" 5 000 " " 10 000 Einw. .	13 538	22,68	6 721	11,26	622	20 882	34,98	88,9
10	" 3 000 " " 5 000 Einw. .	4 837	19,96	2 166	8,94	198	7 202	29,72	88,8
11	" weniger als 3 000 Einw.
12	Amtsangehörige Gemeinden und Ämter
13	davon Amtsangehörige Gemeinden	6 262	3,28	19 037	9,98	1 053	26 352	13,81	97,1
14	davon mit 20 000 und mehr Einwohnern .	2 612	12,61	4 406	21,26	90	7 107	34,30	95,7
15	" 10 000 bis unter 20 000 Einw. .	1 268	3,52	4 072	11,29	180	5 519	15,31	97,3
16	" 5 000 " " 10 000 Einw. .	1 587	2,25	6 118	8,67	382	8 087	11,46	97,1
17	" 3 000 " " 5 000 Einw. .	795	1,25	4 441	7,00	401	5 638	8,89	98,8
18	" weniger als 3 000 Einw.
19	Ämter	61 617	17,64	2 724	0,78	1 140	65 481	18,75	86,3
20	Landkreise	106 694	13,81	15 440	2,00	2 492	124 626	16,13	93,0
21	Landschaftsverbände	62 868	4,00	14 568	0,93	585	78 021	4,96	86,4
22	Siedlungsverband Ruhrkohlenbezirk . .	1 655	0,30	107	0,02	3	1 765	0,32	82,9
23	Insgesamt	825 015	52,44	337 784	21,47	21 527	1 184 326	75,28	85,3

Anmerkungen S. 13.

*) Ohne Gemeinden mit weniger als 1000 Einwohnern.

Übersichten

der Gemeinden (nach Größenklassen) und der Gemeindeverbände

Teil I/C

Ausgaben							Personal am 2.10.1960					Lfd. Nr.
Ver- sorgung	zusammen			Allge- meines Grund- vermögen	Wirt- schaft- liche Unter- nehmen	insgesamt	Beamte und Angestellte	Arbeiter	Beamte und Angestellte	Arbeiter		
							der Kämmereiverwaltungen		der wirtschaftlichen Unternehmen			
	1 000 DM	DM je Einw.	% ²⁶⁾				1 000 DM	DM je Einw.	Anzahl			
130 780	823 314	102,83	24,7	9 746	3 463	836 522	104,48	58 718	35 464	7 126	20 105	1
84 906	505 950	105,88	24,1	5 843	979	512 773	107,31	35 955	21 702	4 259	12 347	2
34 154	221 303	102,32	27,0	2 561	2 169	226 033	104,50	15 853	9 492	2 038	5 844	3
11 720	96 061	90,21	23,1	1 342	314	97 717	91,77	6 910	4 270	829	1 914	4
46 851	473 248	61,25	20,7	3 576	11 564	488 388	63,20	41 261	18 671	2 609	4 357	5
26 312	224 972	53,14	21,2	3 025	3 991	231 988	54,79	17 124	10 942	1 764	2 803	6
16 267	134 978	62,98	22,7	2 289	869	138 136	64,46	9 936	6 375	1 152	1 729	7
6 530	55 282	51,57	21,9	590	1 398	57 270	53,43	4 215	2 777	420	688	8
2 606	23 488	39,34	18,0	133	1 074	24 695	41,37	1 985	1 213	147	266	9
910	8 112	33,47	16,2	9	500	8 620	35,57	741	404	42	92	10
.	3 112	17,33	10,1	3	152	3 267	18,19	247	173	3*)	28*)	11
.	114 321	32,73	15,3	458	7 412	122 191	34,98	9 740	5 113	314	870	12
785	38 416	11,00	6,6	166	7 264	45 846	13,12	932	4 711	279	832	13
319	7 426	35,84	12,1	23	98	7 548	36,43	351	809	41	43	14
156	5 675	15,74	9,5	38	266	5 979	16,58	140	609	42	73	15
241	8 328	11,80	6,8	28	1 352	9 708	13,75	205	934	97	250	16
68	5 707	9,00	5,8	23	958	6 688	10,54	111	718	42	129	17
.	11 279	7,12	4,8	53	4 590	15 922	10,05	125	1 641	57	337	18
10 424	75 905	21,73	45,5	293	148	76 345	21,86	8 808	402	35	38	19
9 330	133 956	17,34	27,7	92	161	134 209	17,57	14 397	2 616	531	684	20
12 307	90 328	5,74	14,7	298	169	90 795	5,77	10 127	3 757	31	18	21
366	2 130	0,38	16,4	8	-	2 138	0,38	174	25	-	-	22
190 303	1 389 020	88,29	22,2	13 627	15 196	1 417 844	90,12	110 280	57 917	9 766	24 480	23

Noch: III. Sonderübersichten

Teil I/C

2. Einnahmen und Ausgaben für Kriegsschädenbeseitigung der Gemeinden
(nach Größenklassen) und der Gemeindeverbände

Gemeindegrößenklasse Gemeindeverbände	Einnahmen			Ausgaben					insgesamt	darunter Neu- und Wiederaufbau, Erweiterungs- und Umbauten
	insgesamt	darunter Zuweisungen von Land (Bund)	Schulen	Bau- und Wohnungs- wesen	Wirt- schaft- liche Unter- nehmen	Übrige				
1 000 DM										
Kreisfreie Städte	126 434	88 473	116 487	19 607	6 789	33 019	175 902	160 663		
davon										
mit 200 000 und mehr Einwohnern	105 206	73 261	88 251	14 544	5 859	22 376	131 031	120 139		
" 100 000 bis unter 200 000 Einwohnern	16 903	13 373	21 728	4 774	930	8 526	35 958	32 493		
" weniger als 100 000 "	4 325	1 839	6 508	289	-	2 117	8 913	8 031		
Kreisangehörige Gemeinden und Ämter sowie Landkreise	6 357	4 556	4 361	5 390	332	3 244	13 327	11 862		
davon										
Amtsfreie Gemeinden	5 390	3 832	4 200	3 621	122	3 136	11 079	9 960		
davon										
mit 20 000 und mehr Einwohnern	3 781	2 582	3 313	1 901	14	2 257	7 485	6 774		
" 10 000 bis unter 20 000 Einwohnern	1 148	789	859	1 521	45	697	3 122	2 737		
" weniger als 10 000 "	461	461	28	199	63	182	472	449		
Amtsangehörige Gemeinden und Ämter . . .	748	671	53	1 001	-	58	1 112	1 110		
davon										
mit 20 000 und mehr Einwohnern	-	-	-	15	-	-	15	15		
" 10 000 bis unter 20 000 Einwohnern	203	173	-	199	-	40	239	239		
" weniger als 10 000 "	479	432	53	787	-	18	858	856		
Ämter	66	66	-	-	-	0	0	-		
Landkreise	219	53	108	768	210	50	1 136	792		
Landschaftsverbände	-	-	-	-	-	263	263	263		
Siedlungsverband Ruhrkohlenbezirk	-	-	-	-	-	-	-	-		
insgesamt	132 791	93 029	120 848	24 997	7 121	36 526	189 492	172 788		
DM je Einwohner										
Kreisfreie Städte	15,79	11,05	14,55	2,45	0,85	4,12	21,97	20,07		
davon										
mit 200 000 und mehr Einwohnern	22,02	15,33	18,47	3,04	1,23	4,68	27,42	25,14		
" 100 000 bis unter 200 000 Einwohnern	7,81	6,18	10,05	2,21	0,43	3,94	16,62	15,02		
" weniger als 100 000 "	4,06	1,73	6,11	0,27	-	1,99	8,37	7,54		
Kreisangehörige Gemeinden und Ämter sowie Landkreise	0,82	0,59	0,56	0,70	0,04	0,42	1,72	1,54		
davon										
Amtsfreie Gemeinden	1,27	0,91	0,99	0,86	0,03	0,74	2,62	2,35		
davon										
mit 20 000 und mehr Einwohnern	1,76	1,20	1,55	0,89	0,01	1,05	3,49	3,16		
" 10 000 bis unter 20 000 Einwohnern	1,07	0,74	0,80	1,42	0,04	0,65	2,91	2,55		
" weniger als 10 000 "	0,45	0,45	0,03	0,20	0,06	0,18	0,46	0,44		
Amtsangehörige Gemeinden und Ämter . . .	0,21	0,19	0,02	0,29	-	0,02	0,32	0,32		
davon										
mit 20 000 und mehr Einwohnern	-	-	-	0,07	-	-	0,07	0,07		
" 10 000 bis unter 20 000 Einwohnern	0,56	0,48	-	0,55	-	0,11	0,66	0,66		
" weniger als 10 000 "	0,16	0,15	0,02	0,27	-	0,01	0,29	0,29		
Ämter	0,02	0,02	-	-	-	0,00	0,00	-		
Landkreise	0,03	0,01	0,01	0,10	0,03	0,01	0,15	0,10		
Landschaftsverbände	-	-	-	-	-	0,02	0,02	0,02		
Siedlungsverband Ruhrkohlenbezirk	-	-	-	-	-	-	-	-		
insgesamt	8,44	5,91	7,68	1,59	0,45	2,32	12,04	10,98		

Noch: III. Sonderübersichten
3. Lastenausgleichsleistungen

Teil I/C

Gemeindegrößenklasse Gemeindeverbände	Einnahmen			Ausgaben
	Zuweisungen vom Land (Bund)	Übrige Einnahmen	insgesamt	
1 000 DM				
Kreisfreie Städte	230 814	1 003	231 818	231 818
davon				
mit 200 000 und mehr Einwohnern . .	138 212	677	138 889	138 889
" 100 000 bis unter 200 000 Einw.	63 937	235	64 172	64 172
" weniger als 100 000 "	28 665	92	28 757	28 757
Kreisangehörige Gemeinden und Ämter sowie Landkreise	223 671	667	224 337	224 331
davon				
Landkreise	223 671	667	224 337	224 331
Landschaftsverbände	-	-	-	-
Siedlungsverband Ruhrkohlenbezirk . .	-	-	-	-
Insgesamt	454 485	1 670	456 155	456 148
DM je Einwohner				
Kreisfreie Städte	28,83	0,13	28,95	28,95
davon				
mit 200 000 und mehr Einwohnern . .	28,92	0,14	29,07	29,07
" 100 000 bis unter 200 000 Einw.	29,56	0,11	29,67	29,67
" weniger als 100 000 "	26,92	0,09	27,01	27,01
Kreisangehörige Gemeinden und Ämter sowie Landkreise	28,95	0,09	29,03	29,03
davon				
Landkreise	28,95	0,09	29,03	29,03
Landschaftsverbände	-	-	-	-
Siedlungsverband Ruhrkohlenbezirk . .	-	-	-	-
Insgesamt	28,89	0,11	28,99	28,99

Teil I/C

IV. Bruttoausgaben und spezielle Deckungsmittel nach Arten
1. Gemeinden und

Lfd. Nr.	Verwaltungsweig	Bruttoausgaben							
		Zuweisungen an		Verwaltungs- und Zweckausgaben			Ausgaben der Vermögensbewegung		insgesamt
		Land (Bund)	Gemeinden und Gemeindeverbände	zusammen	Par-sönliche Ausgaben	Allgemeiner städtischer Verwaltungsaufwand, sonstige städtische 1) Zweckausgaben	zusammen	darunter Neu- und 4) Wiederaufbau, Erweiterungs- und Umbauten, Neuananschaffung von beweglichem Vermögen	
1 000 DM									
1	Allgemeine Verwaltung	-	3 028	233 602	167 537	57 018	66 006	43 437	302 637
2	Öffentliche Sicherheit und Ordnung	56 252	74	79 379	67 518	11 160	4 060	3 169	139 765
	darunter								
3	Polizei	56 252	-	-	-	-	-	-	56 252
4	Schulen	240 659	14 021	269 469	122 024	97 776	448 991	343 782	973 139
	darunter								
5	Volk- und Hilfsschulen	134 014	7 228	122 628	38 657	50 890	272 901	207 444	536 771
6	Realschulen	26 537	746	14 231	4 484	6 499	28 527	24 209	70 041
7	Höhere Schulen	51 751	2 352	61 217	40 255	15 041	67 340	53 378	182 659
8	Berufs-, Berufsfach- und Fachschulen	28 357	3 403	53 194	24 995	21 043	77 590	57 022	162 544
9	Kultur	10 252	777	135 205	70 879	58 790	50 966	31 118	197 199
10	Pflege und Jugendhilfe 10)	-	168 215	792 149	161 590	623 777	44 691	26 553	1 005 055
	darunter								
11	Leistungen der Pflege (ohne Lastenausgleich) 11)	-	164 710	482 636	-	482 615	4 128	-	651 473
12	Einrichtungen der Pflege 9)	-	60	52 475	23 261	25 001	24 409	14 162	76 944
13	Jugendhilfe und ihre Einrichtungen 9)	-	3 267	110 124	31 720	76 556	13 894	10 807	127 286
14	Gesundheits- und Jugendpflege	-	5 051	403 222	209 124	172 872	161 733	117 337	570 006
	darunter								
15	Krankenhäuser usw., Anstalten für Nerven- und Geistesranke	-	1 715	280 421	151 857	113 767	91 015	66 109	373 151
16	Leibesübungen und Jugendpflege und ihre Einrichtungen 9)	-	2 592	52 559	9 545	38 475	43 364	30 420	98 514
17	Bau- und Wohnungswesen	-	22 626	491 978	257 713	68 889	906 008	569 052	1 420 613
	darunter								
18	Wohnungsbau und Wohnsiedlung	-	500	35 967	14 268	8 760	231 258	53 900	267 726
19	Straßen, Wege, Brücken und sonstiger Tiefbau	-	21 921	269 815	92 068	30 013	645 923	496 222	937 660
20	Öffentliche Einrichtungen, Wirtschaftsförderung	-	5 027	495 395	231 876	198 005	443 840	327 802	944 261
	darunter								
21	Beleuchtung und Reinigung des Gemeindegebiets 8)	-	2 003	213 873	84 517	94 861	253 005	188 104	468 882
22	Übrige öffentl. Einrichtungen	-	1 934	214 219	137 665	48 311	155 108	111 071	371 261
23	Wirtschaftliche Unternehmen (den Kämmererverwaltungen zugerechnet)	-	-	8 061	-	8 061	296 735	70 200	304 796
24	Finanzen und Steuern (den Kämmererverwaltungen zugerechnet) 15)	924	340	119 484	100 759	16 406	276 039	20 937	396 786
	darunter								
25	Allgemeines Kapitalvermögen (den Kämmererverwaltungen zugerechnet)	-	-	-	-	-	19 740	-	19 740
26	Allgemeines Grundvermögen (den Kämmererverwaltungen zugerechnet)	-	16	16	-	16	227 584	18 407	227 617
27	Kämmererverwaltungen insgesamt	308 087	219 159	3 027 945	1389 020	1 312 755	2 699 068	1 553 387	6 254 259
	<u>Nachrichtlich:</u>								
28	AUSGABEN bzw. EINKÜNFEN FÜR DEN GESAMTHAUSHALT	1 029	395 766	229 866	28 824	137 015	17 653	-	644 315
29	RÜCKLAGEN FÜR DEN GESAMTHAUSHALT	-	-	-	-	-	86 700	-	86 700
30	Kämmererverwaltungen insgesamt	308 087	219 159	3 027 945	1389 020	1 312 755	2 699 068	1 553 387	6 254 259
31	GESAMTAUSGABEN bzw. GESAMTEINKÜNFEN	309 116	614 925	3 257 810	1417 844	1 449 770	2 803 421	1 553 387	6 985 273

Anmerkungen S. 13.

sowie Eigenausgaben und Zuschußbedarf nach Verwaltungszweigen
Gemeindeverbände zusammen

Teil I/C

Eigen- ausgaben (Reiner Finanz- bedarf)	Zuschuß- bedarf 6)	Spezielle Deckungsmittel											Lfd. Nr.
		Zuweisungen		Einnahmen aus Verwaltung u. Betrieb		Einnahmen aus der Vermögensbewegung					insgesamt		
						darunter							
		vom Land (Bund)	von Gemeinden und Gemeinde- verbänden	zusammen	darunter Gebühren, Entgelte, Strafen	zusammen	Entnahmen aus Rücklagen und aus Kapital- vermögen	Darlehen			mit Erstattungen	ohne Erstattungen	
								von Gebiets- körper- schaften	aus Kredit- marktmitteln und 23) öffentlichen Sondermitteln				
1 000 DM													
290 487	254 771	7 819	3 327	18 071	4 831	20 434	8 182	126	9 744	49 652	48 773	1	
132 962	112 660	6 534	156	18 528	17 237	2 474	890	-	1 560	27 693	27 580	2	
56 078	56 078	174	-	-	-	-	-	-	-	174	174	3	
769 079	660 078	185 875	13 313	20 935	4 031	102 843	44 061	3 671	52 015	322 965	321 763	4	
417 320	263 472	108 838	6 559	11 095	1 213	58 949	27 345	3 429	25 446	185 441	184 817	5	
55 460	50 062	13 671	797	896	66	7 585	1 771	67	5 745	22 949	22 903	6	
148 157	128 269	32 044	2 204	1 440	161	12 883	5 594	154	7 089	48 572	48 472	7	
128 017	100 150	30 651	3 529	5 903	2 157	23 400	9 350	20	13 734	63 483	63 157	8	
189 298	142 903	6 660	763	28 290	19 511	21 702	15 654	100	5 876	57 416	57 039	9	
595 057	435 332	189 148	197 530	160 672	43 001	16 988	8 409	2 827	4 137	564 338	543 844	10	
334 859	223 445	124 066	192 513	103 733	2 068	7 717	6 155	-	-	428 029	427 993	11	
56 852	27 616	4 563	387	34 714	27 574	5 756	1 305	2 597	1 834	45 420	32 874	12	
96 919	79 744	18 061	4 205	20 638	12 606	3 341	796	230	2 297	46 244	38 373	13	
466 970	215 854	37 827	5 693	251 780	219 110	55 831	15 638	11 611	27 310	351 131	303 225	14	
308 516	89 766	4 980	1 912	232 615	205 983	40 827	8 178	11 299	20 674	280 335	233 891	15	
74 099	57 656	22 156	1 715	6 558	3 044	9 742	4 268	149	5 105	40 172	39 778	16	
1 102 755	652 842	250 576	27 925	189 912	151 454	298 373	86 620	29 260	159 593	766 787	756 691	17	
243 774	97 013	12 324	139	17 312	2 419	131 213	32 175	11 485	70 180	160 988	160 984	18	
681 877	423 623	209 060	27 428	126 116	108 442	158 189	53 192	14 969	84 693	520 793	516 466	19	
815 115	344 163	81 534	6 245	346 773	287 883	179 062	50 984	12 219	111 587	613 614	584 465	20	
414 457	127 505	19 769	2 656	216 815	202 318	104 408	29 519	7 101	66 608	343 648	318 749	21	
337 352	185 344	24 574	3 042	119 030	78 706	43 013	16 983	2 173	23 050	189 661	185 540	22	
292 417	114 863	7 658	417	54	-	185 061	18 598	4 304	137 452	193 189	193 189	23	
365 396	163 107	7 451	664	69 556	27 563	156 280	44 756	6 999	35 448	233 952	217 677	24	
19 179	7 978	-	-	-	-	12 261	1 160	561	986	12 261	12 261	25	
219 361	83 579	1 727	170	180	-	141 621	42 573	6 359	34 089	143 697	143 697	26	
5 019 536	3 096 574	781 083	256 034	1 104 573	774 622	1 039 047	293 792	71 115	544 720	3 180 737	3 054 247	27	
-	-	474 758	395 505	2 913 280	2 690 908	-	-	-	-	3 783 542	3 782 324	28	
-	-	-	-	14 624	-	7 398	7 398	-	-	22 023	22 023	29	
-	-	781 083	256 034	1 104 573	774 622	1 039 047	293 792	71 115	544 720	3 180 737	3 054 247	30	
-	-	1 255 841	651 539	4 032 475	3 465 529	1 046 446	301 191	71 115	544 720	6 986 302	6 858 594	31	

Teil I/C

Nech: IV. Bruttoausgaben und spezielle Deckungsmittel nach Arten

2. Kreisfreie

Lfd. Nr.	Verwaltungsweig	Bruttoausgaben							insgesamt
		Zuweisungen an		Verwaltungs- und Zweckausgaben		Ausgaben			
		Land (Bund)	Gemeinden und Gemeinde- verbände	zusammen	darunter		zusammen	darunter 4) Neu- und Wiederaufbau, Erweiterungs- und Umbauten, Neuschaffung von bewegli- chem Vermögen	
					Per- sönliche Ausgaben	Allgemeiner sächlicher Verwaltungs- aufwand, sonstige sächliche 1) Zweckausgaben			
1 000 DM									
1	Allgemeine Verwaltung	-	-	110 961	78 292	27 910	26 621	18 974	137 582
2	Öffentliche Sicherheit und Ordnung	37 169	3	42 667	36 411	5 886	2 811	2 110	82 651
3	Polizei	37 169	-	-	-	-	-	-	37 169
4	Schulen	134 619	216	155 184	83 057	44 890	230 835	183 395	520 855
5	darunter Volks- und Hilfeschulen . . .	63 049	165	57 557	20 553	20 485	118 917	93 830	239 688
6	Realschulen	17 541	-	7 755	2 937	2 755	16 012	14 300	41 310
7	Höhere Schulen	34 751	-	44 531	31 358	9 017	43 662	36 224	122 945
8	Berufs-, Berufsfach- und Fachschulen	19 277	41	34 499	19 967	10 211	50 694	38 195	104 512
9	Kultur	10 252	3	113 044	63 877	44 397	41 867	23 944	165 166
10	Pflege und Jugendhilfe 10). darunter	-	27 925	357 060	91 378	261 157	22 814	13 607	407 800
11	Leistungen der Pflege (ohne Lastenausgleich) 11).	-	27 656	207 296	-	207 295	133	-	235 085
12	Einrichtungen der Pflege . .	-	3	31 052	12 829	15 262	15 073	7 382	46 127
13	Jugendhilfe und ihre Einrichtungen	-	266	41 132	19 695	20 194	7 301	5 997	48 699
14	Gesundheits- und Jugendpflege darunter	-	119	208 566	116 364	79 407	79 800	56 341	288 485
15	Krankenhäuser usw., Anstalten für Nerven- und Geistesranke . .	-	-	143 940	80 182	54 946	45 511	32 052	189 450
16	Leibesübungen und Jugendpflege und ihre Einrichtungen	-	21	27 014	7 341	16 353	28 908	20 252	55 942
17	Bau- und Wohnungswesen	-	125	239 666	127 227	36 305	488 727	248 350	728 518
18	darunter Wohnungsbau und Wohnsiedlung . .	-	-	23 422	8 513	4 821	157 824	29 986	181 246
19	Straßen, Wege, Brücken und sonstiger Tiefbau	-	125	108 928	30 489	15 244	311 817	204 710	420 869
20	Öffentliche Einrichtungen, Wirtschaftsförderung	-	219	337 198	178 346	119 248	207 151	144 300	544 568
21	darunter Beleuchtung und Reinigung des Gemeindegebiets	-	51	154 882	66 931	67 983	123 401	86 318	278 333
22	Übrige öffentl. Einrichtungen . .	-	9	158 139	108 074	31 726	78 329	55 740	236 477
23	Wirtschaftliche Unternehmen (den Kämmererverwaltungen zugerechnet)	-	-	7 849	-	7 849	209 416	37 603	217 266
24	Finanzen und Steuern (den Kämmererverwaltungen zugerechnet) 15).	159	-	58 902	48 362	9 370	185 976	12 323	245 037
25	darunter Allgemeines Kapitalvermögen (den Kämmererverwaltungen zugerechnet)	-	-	-	-	-	14 397	-	14 397
26	Allgemeines Grundvermögen (den Kämmererverwaltungen zugerechnet)	-	-	3	-	3	145 220	11 383	145 223
27	Kämmererverwaltungen insgesamt .	182 198	28 610	1 631 097	823 314	636 419	1 496 020	740 947	3 337 926
	Nachrichtlich:								
28	AUSGABEN bzw. EINKÜNFEN FÜR DEN GESAMTHAUSHALT	670	55 560	131 356	13 208	76 454	10 031	-	197 617
29	RÜCKLAGEN FÜR DEN GESAMTHAUSHALT	-	-	-	-	-	57 189	-	57 189
30	Kämmererverwaltungen insgesamt .	182 198	28 610	1 631 097	823 314	636 419	1 496 020	740 947	3 337 926
31	GESAMTAUSGABEN bzw. GESAMTEINKÜNFEN	182 868	84 170	1 762 453	836 522	712 873	1 563 240	740 947	3 592 732

Anmerkungen S. 13.

sowie Eigenausgaben und Zuschußbedarf nach Verwaltungszweigen
Städte zusammen

Teil I/C

Eigen- ausgaben (Reiner Finanz- bedarf)	Zuschuß- bedarf 6)	Spezielle Deckungsmittel										Lfd. Nr.	
		Zuweisungen		Einnahmen aus Verwaltung u. Betrieb		Einnahmen aus der Vermögensbewegung				Insgesamt			
						darunter							
		vom Land (Bund)	von Gemeinden und Gemeinde- verbänden	zusammen	darunter Gebühren, Entgelte, Strafen	zusammen	Entnahmen aus Rücklagen und aus Kapital- vermögen	Darlehen		aus Kredit- marktmitteln und 23) Öffentlichen Sondermitteln	mit		ohne
								von Gebiets- körpers- schaften					
1 000 DM													
131 605	117 682	5 228	23	8 827	2 617	4 158	1 228	-	2 904	18 237	17 510	1	
78 079	66 437	4 504	4	10 127	9 679	2 265	745	-	1 520	16 899	16 835	2	
37 148	37 148	22	-	-	-	-	-	-	-	22	22	3	
426 666	369 288	90 357	1 209	8 468	2 938	47 803	17 132	1 697	28 263	147 836	146 910	4	
192 070	171 924	44 892	519	3 366	721	21 164	8 400	1 697	10 387	69 940	69 430	5	
32 966	31 004	8 308	-	250	43	2 595	581	-	2 014	11 154	11 118	6	
107 592	92 152	15 236	36	830	106	8 519	3 322	-	5 196	24 620	24 540	7	
81 979	63 111	21 761	545	3 499	1 822	15 501	4 830	-	10 666	41 307	41 080	8	
159 788	117 658	4 927	88	25 103	17 822	20 859	15 184	-	5 635	50 977	50 615	9	
285 519	214 240	69 342	37 387	81 109	24 101	4 078	1 027	1 448	1 367	191 916	177 812	10	
158 342	107 064	40 988	35 753	50 962	675	318	92	-	-	128 021	128 019	11	
33 359	19 833	1 910	125	19 818	16 500	2 642	639	1 218	782	24 495	14 980	12	
40 081	33 731	2 298	1 505	10 202	6 922	1 117	296	230	585	15 123	10 538	13	
264 293	128 025	9 501	1 799	122 063	105 921	30 844	6 393	7 919	16 433	164 206	159 232	14	
174 409	55 931	2 900	600	110 400	97 330	23 824	3 547	7 897	12 370	137 723	134 078	15	
50 040	39 133	4 740	838	4 377	2 162	6 467	2 583	17	3 783	16 424	16 118	16	
646 520	341 936	48 246	9 937	120 017	101 377	201 331	56 125	14 628	119 882	379 531	370 343	17	
170 586	68 564	6 618	31	8 487	170	85 611	22 213	4 007	50 624	100 747	100 743	18	
369 889	195 211	27 403	9 885	81 568	74 459	110 524	33 505	9 571	65 518	229 380	225 259	19	
504 398	202 255	11 892	270	244 578	210 496	91 991	24 719	1 624	63 672	348 733	322 349	20	
252 223	66 831	2 159	110	159 783	150 456	49 064	14 712	1 298	32 458	211 116	188 573	21	
222 712	122 352	9 647	67	82 042	59 428	24 112	9 518	326	14 122	115 868	112 143	22	
214 734	85 246	630	-	16	-	132 404	12 025	1 902	103 141	133 051	133 051	23	
217 857	81 908	5 629	9	56 710	24 473	96 355	22 586	5 446	23 286	158 702	142 607	24	
13 896	7 116	-	-	-	-	7 129	45	501	540	7 129	7 129	25	
139 278	52 419	1 070	9	88	-	87 328	21 871	4 865	22 450	88 496	88 496	26	
2 929 458	1 724 675	250 255	50 726	677 017	499 423	632 089	157 165	34 663	366 104	1 610 087	1 537 264	27	
-	-	143 957	7	1 815 412	1 695 596	-	-	-	-	1 959 376	1 958 323	28	
-	-	-	-	8 906	-	2 437	2 437	-	-	11 343	11 343	29	
-	-	250 255	50 726	677 017	499 423	632 089	157 165	34 663	366 104	1 610 087	1 537 264	30	
-	-	394 213	50 733	2 501 335	2 195 019	634 525	159 602	34 663	366 104	3 580 806	3 506 930	31	

Teil I/C

Noch: IV. Bruttoausgaben und spezielle Deckungsmittel nach Arten
2a. Kreisfreie Städte mit

Lfd. Nr.	Verwaltungsweig	Bruttoausgaben							
		Zuweisungen an		Verwaltungs- und Zweckausgaben			Ausgaben der Vermögensbewegung		
		Land (Bund)	Gemeinden und Gemeindeverbände	zusammen	Per-sönliche Ausgaben	darunter		zusammen	darunter Neu- und 1) Wiederaufbau, Erweiterungs- und Umbauten, Neanschaffung von beweglichem Vermögen
						Allgemeiner sächlicher Verwaltungsaufwand, sonstige sächliche 1) Zweckausgaben			
1	Allgemeine Verwaltung	-	-	96 570	67 393	24 713	21 444	14 602	118 014
2	Öffentliche Sicherheit und Ordnung	33 141	3	37 558	31 985	5 272	2 161	2 048	72 865
3	darunter Polizei	33 141	-	-	-	-	-	-	33 141
4	Schulen	117 198	178	133 998	72 399	38 576	187 005	155 377	438 379
5	darunter Volks- und Hilfeschulen	55 007	164	49 501	17 462	17 935	95 957	81 535	200 630
6	Realschulen	15 445	-	6 502	2 539	2 309	13 378	12 389	35 385
7	Höhere Schulen	29 380	-	38 204	27 084	7 791	34 905	28 813	102 489
8	Berufs-, Berufsfach- und Fachschulen	17 365	4	30 418	18 142	8 496	41 435	31 912	89 222
9	Kultur	10 252	-	107 226	61 922	40 816	25 673	20 613	153 151
10	Fürsorge und Jugendhilfe ¹⁰⁾	-	24 457	314 624	81 015	229 554	18 639	11 529	357 720
11	darunter Leistungen der Fürsorge (ohne Lastenausgleich) 11)	-	24 290	182 816	-	182 815	119	-	207 225
12	Einrichtungen der Fürsorge	-	-	27 176	11 586	12 914	11 806	5 683	38 982
13	Jugendhilfe und ihre Einrichtungen	-	167	36 587	17 712	17 744	6 419	5 630	43 173
14	Gesundheits- und Jugendpflege	-	23	180 038	100 588	68 306	68 181	50 228	248 242
15	darunter Krankenhäuser usw., Anstalten für Nerven- und Geisteskranke	-	-	123 773	68 966	46 969	40 989	29 612	164 762
16	Leibesübungen und Jugendpflege und ihre Einrichtungen	-	21	23 452	6 453	14 252	23 017	16 896	46 490
17	Bau- und Wohnungswesen	-	125	209 782	110 823	32 248	435 920	227 226	645 827
18	darunter Wohnungsbau und Wohnsiedlung	-	-	21 472	7 676	4 483	139 345	27 594	160 817
19	Straßen, Wege, Brücken und sonstiger Tiefbau	-	125	94 888	26 398	13 197	279 022	187 053	374 035
20	Öffentliche Einrichtungen, Wirtschaftsförderung	-	101	300 604	159 122	107 453	187 593	121 276	468 298
21	darunter Beleuchtung und Reinigung des Gemeindegebiets	-	17	135 827	59 071	60 012	98 686	72 092	234 530
22	Übrige öffentl. Einrichtungen	-	6	141 623	96 866	28 724	63 874	46 981	205 502
23	Wirtschaftliche Unternehmen (den Kämmererverwaltungen zugerechnet)	-	-	7 849	-	7 849	196 295	36 064	204 144
24	Finanzen und Steuern (den Kämmererverwaltungen zugerechnet) ¹⁵⁾	133	-	51 816	42 005	8 725	162 676	9 594	214 625
25	darunter Allgemeines Kapitalvermögen (den Kämmererverwaltungen zugerechnet)	-	-	-	-	-	13 547	-	13 547
26	Allgemeines Grundvermögen (den Kämmererverwaltungen zugerechnet)	-	-	3	-	3	122 892	8 755	122 895
27	Kämmererverwaltungen insgesamt	160 724	24 887	1 440 068	727 252	563 513	1 295 588	648 557	2 921 267
28	<u>Nachrichtlich:</u> AUSGABEN bzw. EINNAHMEN FÜR DEN GESAMTHAUSHALT	476	47 869	116 736	11 553	67 568	9 124	-	174 204
29	RÜCKLAGEN FÜR DEN GESAMTHAUSHALT	-	-	-	-	-	47 169	-	47 169
30	Kämmererverwaltungen insgesamt	160 724	24 887	1 440 068	727 252	563 513	1 295 588	648 557	2 921 267
31	GESAMTAUSGABEN bzw. GESAMTEINNÄHMEN	161 199	72 757	1 556 804	738 806	631 081	1 351 881	648 557	3 142 641

Anmerkungen S. 13.

sowie Eigenausgaben und Zuschußbedarf nach Verwaltungszweigen
100 000 und mehr Einwohnern

Teil I/C

Eigen- ausgaben (Reiner Finanz- bedarf)	Zuschuß- bedarf (6)	Spezielle Deckungsmittel										Lfd. Nr.	
		Zuweisungen		Einnahmen aus Verwaltung u. Betrieb		Einnahmen aus der Vermögensbewegung					insgesamt		
						darunter							
		von Land (Bund)	von Gemeinden und Gemeinde- verbänden	zusammen	darunter Gebühren, Entgelte, Strafen	zusammen	Entnahmen aus		Darlehen	aus Kredit- marktmitteln und 23) öffentlichen Sondermitteln	mit		ohne
							Rücklagen und aus Kapital- vermögen	von Gebiets- körper- schaften					
1 000 DM													
112 109	100 911	5 177	23	7 900	2 445	3 059	404	-	2 629	16 159	15 454	1	
68 894	58 992	3 903	4	8 972	8 563	1 680	160	-	1 520	14 558	14 494	2	
33 141	33 141	-	-	-	-	-	-	-	-	-	-	3	
254 313	310 708	80 614	852	7 256	2 609	34 996	9 105	1 697	23 483	123 718	122 814	4	
156 331	142 487	41 758	341	2 841	671	13 899	2 515	1 697	9 006	58 839	58 337	5	
28 110	26 637	7 179	-	194	36	2 156	542	-	1 614	9 529	9 493	6	
88 610	77 382	13 787	36	671	87	5 599	1 560	-	4 039	20 073	19 997	7	
70 843	54 633	17 759	399	3 145	1 637	13 316	4 488	-	8 823	34 619	34 398	8	
148 024	106 494	4 702	66	24 294	17 182	19 644	13 992	-	5 635	48 706	48 348	9	
251 458	188 839	59 292	32 981	71 999	21 511	3 126	377	1 375	1 196	167 398	154 784	10	
140 932	95 462	34 731	31 561	45 256	640	217	42	4	-	111 765	111 763	11	
27 851	16 499	1 533	87	17 171	14 381	2 013	255	1 145	611	20 804	12 439	12	
35 139	29 459	2 229	1 330	9 453	6 487	894	79	230	585	13 906	9 662	13	
227 263	109 530	8 183	1 238	104 438	90 107	26 463	3 440	6 861	16 113	140 322	135 624	14	
151 346	49 134	2 860	287	94 066	82 358	21 941	2 771	6 840	12 320	119 154	115 724	15	
41 828	32 302	3 652	705	3 883	2 005	4 218	653	17	3 513	12 458	12 170	16	
572 036	299 578	43 872	9 305	107 916	91 056	177 200	41 787	11 926	114 218	338 293	329 605	17	
151 674	58 274	5 629	31	7 441	155	76 971	16 762	3 479	49 168	90 072	90 068	18	
287 495	173 789	25 543	9 259	73 638	66 982	95 720	24 831	7 727	61 455	204 160	200 148	19	
433 919	172 813	10 493	215	215 121	185 404	70 417	11 825	1 079	55 888	296 246	273 653	20	
212 756	53 822	1 614	107	140 243	131 761	37 029	8 760	753	27 146	178 993	159 694	21	
193 187	106 786	8 793	16	72 273	53 060	15 748	2 931	326	12 350	96 829	93 648	22	
201 613	79 745	630	-	16	-	122 772	11 020	1 902	97 937	123 418	123 418	23	
189 053	66 684	5 223	9	54 141	24 214	82 083	13 477	4 257	21 664	141 456	125 375	24	
13 046	8 110	-	-	-	-	5 284	45	501	540	5 284	5 284	25	
118 176	40 546	1 034	9	36	-	74 939	12 765	3 676	20 861	76 018	76 018	26	
2 558 682	1 494 293	222 091	44 693	602 053	443 092	541 440	105 588	29 097	340 283	1410 276	1 343 570	27	
-	-	124 133	7	1 577 656	1472 370	-	-	-	-	1701 796	1700 803	28	
-	-	-	-	7 933	-	2 437	2 437	-	-	10 370	10 370	29	
-	-	222 091	44 693	602 053	443 092	541 440	105 588	29 097	340 283	1410 276	1 343 570	30	
-	-	346 224	44 700	2 187 644	1915 463	543 877	108 025	29 097	340 283	3122 443	3054 743	31	

Noch: IV. Bruttoausgaben und spezielle Deckungsmittel nach Arten
2b. Kreisfreie Städte mit

Teil I/C

Lfd. Nr.	Verwaltungsweig	Bruttoausgaben							insgesamt
		Zuweisungen an		Verwaltungs- und Zweckausgaben		Ausgaben der Vermögensbewegung			
		Land (Bund)	Gemeinden und Gemeinde- verbände	zusammen	darunter		zusammen	darunter 4) Neu- und Wiederaufbau, Erweiterungs- und Umbauten, Neuanschaffung von bewegli- chem Vermögen	
					Per- sönliche Ausgaben	Allgemeiner ökologischer Verwaltungs- aufwand, sonstige ökologische 1) Zweckausgaben			
1 000 DM									
1	Allgemeine Verwaltung	-	-	14 391	10 898	3 197	5 177	4 372	19 568
2	Öffentliche Sicherheit und Ordnung	4 028	-	5 108	4 426	614	650	62	9 787
3	Polizei	4 028	-	-	-	-	-	-	4 028
4	Schulen	17 421	38	21 186	10 658	6 314	43 830	28 018	82 475
	darunter								
5	Volks- und Hilfeschulen	8 043	1	8 056	3 091	2 550	22 959	12 295	39 058
6	Realschulen	2 096	-	1 255	398	447	2 634	1 911	5 986
7	Höhere Schulen	5 370	-	6 328	4 274	1 226	8 758	7 411	20 456
8	Berufs-, Berufsfach- und Fachschulen	1 912	37	4 082	1 825	1 715	9 259	6 284	15 290
9	Kultur	-	3	5 818	1 955	3 581	6 194	3 331	12 015
10	Fürsorge und Jugendhilfe 10)	-	3 469	42 436	10 363	31 603	4 175	2 078	50 080
	darunter								
11	Leistungen der Fürsorge (ohne Lastenausgleich) 11)	-	3 366	24 479	-	24 479	13	-	27 859
12	Einrichtungen der Fürsorge	-	3	3 875	1 243	2 348	3 267	1 699	7 145
13	Jugendhilfe und ihre Einrichtungen	-	99	4 546	1 982	2 451	882	367	5 527
14	Gesundheits- und Jugendpflege	-	96	28 528	15 776	11 102	11 619	6 113	40 242
	darunter								
15	Krankenhäuser usw., Anstalten für Nerven- und Geisteskranken	-	-	20 166	11 215	7 977	4 522	2 440	24 688
16	Leibesübungen und Jugendpflege und ihre Einrichtungen	-	-	3 561	887	2 101	5 891	3 356	9 452
17	Bau- und Wohnungswesen	-	0	29 883	16 404	4 057	52 807	21 125	82 691
	darunter								
18	Wohnungsbau und Wohnsiedlung	-	-	1 950	837	338	18 479	2 392	20 429
19	Straßen, Wege, Brücken und sonstiger Tiefbau	-	-	14 040	4 090	2 047	32 794	17 656	46 833
20	Öffentliche Einrichtungen, Wirtschaftsförderung	-	117	36 593	19 224	11 794	39 558	23 024	76 269
	darunter								
21	Beleuchtung und Reinigung des Gemeindegebiets	-	34	19 054	7 859	7 970	24 715	14 226	43 803
22	Übrige öffentl. Einrichtungen	-	3	16 516	11 208	3 003	14 455	8 759	30 974
23	Wirtschaftliche Unternehmen (den Kämmererverwaltungen zugerechnet)	-	-	-	-	-	13 121	1 539	13 121
24	Finanzen und Steuern (den Kämmererverwaltungen zugerechnet) 15)	25	-	7 086	6 357	645	23 300	2 729	30 411
	darunter								
25	Allgemeines Kapitalvermögen (den Kämmererverwaltungen zugerechnet)	-	-	-	-	-	850	-	850
26	Allgemeines Grundvermögen (den Kämmererverwaltungen zugerechnet)	-	-	-	-	-	22 328	2 629	22 328
27	Kämmererverwaltungen insgesamt	21 475	3 722	191 029	96 061	72 906	200 433	92 391	416 658
	<u>Nachrichtlich:</u>								
28	AUSGABEN bzw. EINKÜNFEN FÜR DEN GESAMTHAUSHALT	194	7 691	14 621	1 656	8 886	907	-	23 413
29	RÜCKLAGEN FÜR DEN GESAMTHAUSHALT	-	-	-	-	-	10 020	-	10 020
30	Kämmererverwaltungen insgesamt	21 475	3 722	191 029	96 061	72 906	200 433	92 391	416 658
31	GESAMTAUSGABEN bzw. GESAMTEINKÜNFEN	21 669	11 413	205 649	97 717	81 792	211 359	92 391	450 091

Anmerkungen S. 13.

sowie Eigenausgaben und Zuschußbedarf nach Verwaltungszweigen
weniger als 100 000 Einwohnern

Teil 1/C

Eigen- ausgaben (Reiner Finanz- bedarf)	Zuschuß- bedarf 6)	Spezielle Deckungsmittel										Lfd. Nr.
		Zuweisungen		Einnahmen aus Verwaltung u. Betrieb		Einnahmen aus der Vermögensbewegung				Insgesamt		
						zusammen	darunter Gebühren, Entgelte, Strafen	zusammen	darunter			
		Entnahmen aus Rücklagen und aus Kapital- vermögen	Darlehen	aus Kredit- marktmitteln und 23) öffentlichen Sondermitteln								
					von Land (Band)				von Gemeinden und Gemeinde- verbänden	von Gebiets- körper- schaften	mit	
1 000 DM												
19 496	16 771	50	-	927	172	1 099	824	-	275	2 077	2 055	1
9 185	7 445	602	-	1 154	1 115	585	585	-	-	2 341	2 341	2
4 006	4 006	22	-	-	-	-	-	-	-	22	22	3
72 354	58 580	9 743	356	1 212	328	12 807	8 027	-	4 780	24 119	24 097	4
35 739	29 437	3 134	178	524	50	7 265	5 885	-	1 380	11 101	11 094	5
4 856	4 367	1 129	-	56	7	440	40	-	400	1 625	1 625	6
18 982	14 770	1 469	-	159	19	2 919	1 761	-	1 157	4 546	4 542	7
11 136	8 478	4 002	146	356	185	2 184	341	-	1 843	6 688	6 682	8
11 764	11 163	225	22	809	640	1 215	1 192	-	-	2 271	2 267	9
34 061	25 402	10 049	4 407	9 110	2 590	952	651	73	172	24 518	23 028	10
17 410	11 602	6 258	4 192	5 706	35	102	50	-	-	16 257	16 257	11
5 508	3 333	377	38	2 647	2 118	628	384	73	172	3 690	2 541	12
4 942	4 272	69	176	749	435	222	217	-	-	1 216	875	13
37 030	18 496	1 318	561	17 626	15 814	4 380	2 953	1 058	320	23 885	23 608	14
23 063	6 796	40	313	16 334	14 972	1 883	775	1 058	50	18 570	18 355	15
8 212	6 830	1 089	133	495	158	2 250	1 931	-	270	3 966	3 948	16
74 484	42 357	4 373	632	12 100	10 321	24 132	14 338	2 702	5 664	41 237	40 738	17
18 912	10 289	989	-	1 047	15	8 640	5 451	528	1 456	10 676	10 676	18
42 394	21 421	1 861	625	7 930	7 477	14 804	8 674	1 844	4 063	25 221	25 111	19
70 479	29 443	1 399	56	29 457	25 092	21 575	12 894	545	7 784	52 487	48 697	20
39 466	13 009	546	3	19 541	18 695	12 035	5 952	545	5 312	32 124	28 881	21
29 525	15 566	853	51	9 770	6 369	8 364	6 588	-	1 772	19 039	18 494	22
13 121	5 501	-	-	-	-	9 632	1 005	-	5 204	9 632	9 632	23
28 804	15 222	405	-	2 568	259	14 272	9 109	1 189	1 622	17 245	17 232	24
850	4 994	-	-	-	-	1 844	-	-	-	1 844	1 844	25
21 102	11 873	37	-	52	-	12 390	9 106	1 189	1 589	12 478	12 478	26
370 776	230 382	28 165	6 033	74 963	56 331	90 649	51 578	5 567	25 821	199 811	193 694	27
-	-	19 824	-	237 755	223 226	-	-	-	-	257 579	257 520	28
-	-	-	-	973	-	-	-	-	-	973	973	29
-	-	28 165	6 033	74 963	56 331	90 649	51 578	5 567	25 821	199 811	193 694	30
-	-	47 989	6 033	313 691	279 556	90 649	51 578	5 567	25 821	458 363	452 187	31

Noch: IV. Bruttoausgaben und spezielle Deckungsmittel nach Arten
3. kreisangehörige Gemeinden

Teil I/C

Lfd. Nr.	Verwaltungsweig	Bruttoausgaben							insgesamt
		Zuweisungen an		Verwaltungs- und Zweckausgaben		Ausgaben der Vermögensbewegung			
		Land (Bund)	Gemeinden und Gemeinde- verbände	zusammen	darunter		zusammen	darunter Neu- und 4) Wiederaufbau, Erweiterungs- und Umbauten, Neuanschaffung von bewegli- chen Vermögen	
					Per- sönliche Ausgaben	Allgemeiner sächlicher Verwaltungs- aufwand, sonstige sächlicher ¹⁾ Zweckausgaben			
1 000 DM									
1	Allgemeine Verwaltung	-	3 028	112 145	81 385	26 662	37 074	22 516	152 248
2	Öffentliche Sicherheit und Ordnung	19 083	71	36 712	31 107	5 274	1 249	1 060	57 114
3	darunter Polizei	19 083	-	-	-	-	-	-	19 083
4	Schulen	106 040	13 514	112 309	38 050	51 874	217 948	160 221	449 811
5	darunter Volk- und Hilfeschulen . . .	70 965	7 063	65 071	18 104	30 406	153 985	113 615	297 084
6	Realschulen	8 996	746	6 474	1 547	3 743	12 515	9 909	26 731
7	Höhere Schulen	17 000	2 352	16 685	8 897	6 024	23 678	17 154	59 715
8	Berufs-, Berufsauf- schulung	9 080	3 298	17 554	4 406	10 361	26 792	18 745	56 724
9	Kultur	-	456	16 695	4 577	11 383	8 482	6 596	25 634
10	Fürsorge und Jugendhilfe ¹⁰⁾ . .	-	91 332	237 135	54 540	181 313	9 525	5 485	337 993
11	darunter Leistungen der Fürsorge (ohne Lastenausgleich) ¹¹⁾ . .	-	90 550	147 536	-	147 526	459	-	238 545
12	Einrichtungen der Fürsorge ⁹⁾ . .	-	57	8 023	2 423	4 986	4 926	2 976	13 006
13	Jugendhilfe und ihre Einrichtungen ⁹⁾	-	547	18 113	7 629	10 206	2 190	1 153	20 051
14	Gesundheits- und Jugendpflege .	-	2 765	114 325	54 094	54 937	58 264	38 587	175 353
15	darunter Krankenhäuser usw., Anstalten für Nerven- und Geisteskranke .	-	1 439	70 040	34 001	33 175	22 323	12 119	93 802
16	Leibesübungen und Jugendpflege und ihre Einrichtungen ⁹⁾ . . .	-	693	13 919	1 997	10 718	13 968	9 697	28 580
17	Bau- und Wohnungswesen	-	5 015	191 134	104 869	23 999	293 823	206 129	489 971
18	darunter Wohnungsbau und Wohnsiedlung .	-	35	12 123	5 755	3 731	65 297	23 914	77 455
19	Straßen, Wege, Brücken und sonstiger Tiefbau	-	4 786	103 426	37 913	7 456	219 035	177 177	327 247
20	Öffentliche Einrichtungen, Wirtschaftsförderung	-	4 585	130 750	53 160	51 683	236 063	183 323	371 398
21	darunter Beleuchtung und Reinigung des Gemeindegebietes ⁸⁾	-	1 952	58 992	17 586	26 878	129 605	101 786	150 549
22	Ubrige öffentl. Einrichtungen .	-	1 925	56 081	29 591	16 585	76 779	55 331	134 785
23	Wirtschaftliche Unternehmen (den Kommereiverwaltungen zugerechnet)	-	-	212	-	212	80 828	32 538	81 039
24	Finanzen und Steuern (den Kommereiverwaltungen zugerechnet) ¹⁵⁾	766	340	58 279	51 468	5 853	87 879	8 355	147 264
25	darunter Allgemeines Kapitalvermögen (den Kommereiverwaltungen zugerechnet)	-	-	-	-	-	5 332	-	5 332
26	Allgemeines Grundvermögen (den Kommereiverwaltungen zugerechnet)	-	16	13	-	13	80 299	6 864	80 329
27	Kommereiverwaltungen insgesamt .	125 889	121 105	1 009 695	473 248	413 190	1 031 136	664 809	2 287 825
Nachrichtlich:									
28	AUSGABEN bzw. EINKÜNFEN FÜR DEN GESAMTHAUSHALT	217	340 206	96 147	15 140	59 965	7 547	-	444 116
29	RÜCKLAGEN FÜR DEN GESAMTHAUSHALT	-	-	-	-	-	29 313	-	29 313
30	Kommereiverwaltungen insgesamt .	125 889	121 105	1 009 695	473 248	413 190	1 031 136	664 809	2 287 825
31	GESAMTHAUSHALT bzw. GESAMTEINKÜNFEN	126 105	461 311	1 105 842	488 388	473 155	1 067 996	664 809	2 761 254

Anmerkungen S. 13.

sowie Eigenausgaben und Zuschußbedarf nach Verwaltungszweigen
und Ämter sowie Landkreise

Teil 1/C

Eigen- ausgaben (Reiner Finanz- bedarf)	Zuschuß- bedarf (6)	Spezielle Deckungsmittel										Lfd. Nr.
		Zuweisungen		Einnahmen aus Verwaltung u. Betrieb		Einnahmen aus der Vermögensbewegung				insgesamt		
		von Land (Bund)	von Gemeinden und Gemeinde- verbänden	zusammen	darunter Gebühren, Entgelte, Strafen	zusammen	darunter					
							Entnahmen aus Rücklagen und aus Kapital- vermögen	Darlehen				
								von Gebiets- körper- schaften	aus Kredit- marktmitteln und 23) Öffentlichen Sondermitteln	mit	ohne	
1 000 DM												
146 271	127 649	2 395	3 304	7 569	2 207	12 494	6 651	126	5 280	25 762	25 610	1
54 884	46 224	2 030	153	8 402	7 558	209	144	-	40	10 794	10 746	2
18 930	18 930	152	-	-	-	-	-	-	-	152	152	3
340 378	289 559	95 097	12 086	11 701	960	55 039	26 928	1 974	23 751	173 923	173 647	4
225 250	191 547	63 946	6 040	7 729	493	37 786	18 946	1 733	15 060	115 501	115 386	5
22 493	19 058	5 363	797	646	23	4 990	1 190	67	3 731	11 796	11 786	6
40 565	36 116	16 808	2 169	611	55	4 365	2 272	154	1 893	23 952	23 932	7
44 860	36 117	8 761	2 983	2 183	202	7 899	4 520	20	3 068	21 326	21 727	8
23 203	19 280	1 640	675	2 961	1 690	779	405	100	241	6 055	6 039	9
179 762	126 831	64 558	91 361	50 707	8 920	3 731	1 343	1 379	844	210 357	209 424	10
103 205	63 741	45 421	89 885	38 975	260	523	401	-	-	174 804	174 770	11
10 622	3 229	269	261	6 255	5 228	2 504	481	1 379	626	9 289	8 814	12
19 112	14 726	556	796	4 102	2 682	533	309	-	212	5 987	5 600	13
151 714	75 999	15 361	3 876	63 751	54 567	17 709	7 635	3 692	5 208	100 697	99 987	14
86 490	25 131	2 036	1 294	56 417	50 137	9 730	3 026	3 402	2 636	69 477	68 897	15
22 990	17 670	4 495	877	2 019	776	3 269	1 680	132	1 321	10 661	10 576	16
392 576	268 161	64 317	17 686	59 995	45 978	87 160	30 005	14 532	33 210	229 158	228 298	17
64 578	27 509	5 391	108	8 635	2 248	38 362	9 722	7 378	13 055	52 495	52 495	18
260 341	189 182	44 033	17 270	35 517	30 031	45 221	19 571	5 396	19 175	142 041	141 836	19
305 380	141 321	46 738	5 920	99 781	75 212	84 735	23 950	10 595	47 915	237 173	234 408	20
162 234	60 674	17 609	2 546	57 031	51 862	55 345	14 807	5 803	34 150	132 532	130 176	21
114 639	62 992	14 928	2 975	36 988	19 278	18 901	7 464	1 847	8 928	73 792	73 397	22
71 192	27 758	7 028	417	37	-	48 022	6 205	2 401	30 047	55 505	55 505	23
143 053	79 276	1 822	655	12 188	3 091	58 122	22 171	1 553	12 162	72 787	72 608	24
5 274	885	-	-	-	-	5 100	1 115	59	447	5 100	5 100	25
78 018	30 967	657	161	92	-	52 520	20 702	1 494	11 639	53 429	53 429	26
1 808 413	1 202 056	300 987	136 134	317 091	200 183	367 999	125 437	36 352	158 698	1 122 211	1 116 271	27
-	-	284 082	300 528	1 092 572	994 982	-	-	-	-	1 677 182	1 677 017	28
-	-	-	-	4 880	-	2 560	2 560	-	-	7 440	7 440	29
-	-	300 987	136 134	317 091	200 183	367 999	125 437	36 352	158 698	1 122 211	1 116 271	30
-	-	585 069	436 661	1 414 544	1 195 165	370 559	127 997	36 352	158 698	2 806 833	2 800 729	31

Teil I/C

Noch: IV. Bruttoausgaben und spezielle Deckungsmittel nach Arten

3a. Kreisangehörige Gemeinden

Lfd. Nr.	Verwaltungsbezirk	Bruttoausgaben							insgesamt
		Zuweisungen an		Verwaltungs- und Zweckausgaben		Ausgaben der Vermögensbewegung			
		Land (Bund)	Gemeinden und Gemeinde- verbände	zusammen	Per- sönliche Ausgaben	Allgemeiner sächlicher Verwaltungs- aufwand, sonstige sächliche 1 Zweckausgaben	zusammen	darunter Neu- und 4) Wiederaufbau, Erweiterungs- und Umbauten, Neuanschaffung von bewegli- chem Vermögen	
1	Allgemeine Verwaltung	-	1 579	37 501	27 482	8 776	9 957	5 719	49 036
2	Öffentliche Sicherheit und Ordnung	-	-	12 572	10 578	1 816	758	629	13 330
3	darunter Polizei	-	-	-	-	-	-	-	-
4	Schulen	57 350	2 139	56 804	23 114	22 764	91 814	65 954	208 108
5	darunter Volks- und Hilfsschulen	35 185	349	30 385	10 686	11 770	59 660	40 787	125 578
6	Realschulen	6 638	24	4 180	1 179	2 103	9 429	7 560	20 272
7	Höhere Schulen	13 043	152	13 309	7 541	4 421	16 770	12 176	43 274
8	Berufs-, Berufsfach- und Fachschulen	2 484	1 614	6 423	1 636	4 069	5 898	5 381	16 419
9	Kultur	-	8	10 197	3 718	6 038	3 753	2 275	13 959
10	Fürsorge und Jugendhilfe 10)	-	4 369	89 420	15 886	72 855	3 686	2 384	97 474
11	darunter Leistungen der Fürsorge (ohne Lastenausgleich) 11)	-	4 258	63 217	-	63 207	27	-	67 502
12	Einrichtungen der Fürsorge	-	37	4 227	1 132	2 660	2 365	1 428	6 629
13	Jugendhilfe und ihre Einrichtungen	-	71	8 069	3 416	4 486	1 204	867	9 343
14	Gesundheits- und Jugendpflege	-	140	48 854	22 898	23 049	23 873	17 281	72 867
15	darunter Krankenhäuser usw., Anstalten für Nerven- und Geisteskranke	-	82	38 413	19 158	17 524	10 186	7 656	48 682
16	Leibesübungen und Jugendpflege und ihre Einrichtungen	-	4	6 695	1 393	4 182	13 088	9 297	19 787
17	Bau- und Wohnungswesen	-	309	74 823	41 038	11 085	139 902	87 200	215 034
18	darunter Wohnungsbau und Wohnsiedlung	-	-	5 184	2 259	1 403	40 200	16 831	45 384
19	Straßen, Wege, Brücken und sonstiger Tiefbau	-	302	41 389	16 896	4 114	94 233	67 926	135 923
20	Öffentliche Einrichtungen, Wirtschaftsförderung	-	278	82 919	37 850	29 329	112 822	82 069	196 020
21	darunter Beleuchtung und Reinigung des Gemeindegebiets	-	196	45 379	15 266	19 398	80 580	61 842	126 155
22	Übrige öffentl. Einrichtungen	-	81	35 175	22 298	8 049	27 675	16 053	62 928
23	Wirtschaftliche Unternehmen (den Kämmererverwaltungen zugerechnet)	-	-	-	-	-	30 071	6 077	30 071
24	Finanzen und Steuern (den Kämmererverwaltungen zugerechnet) 15)	509	150	23 286	20 798	2 243	49 040	3 618	72 986
25	darunter Allgemeines Kapitalvermögen (den Kämmererverwaltungen zugerechnet)	-	-	-	-	-	3 054	-	3 054
26	Allgemeines Grundvermögen (den Kämmererverwaltungen zugerechnet)	-	14	1	-	1	45 034	3 082	45 049
27	Kämmererverwaltungen insgesamt	57 859	8 972	436 377	203 362	177 955	465 677	273 206	968 885
	Nachrichtlich:								
28	AUSGABEN bzw. EINKÜNFEN FÜR DEN GESAMTHAUSHALT	97	125 309	44 426	5 571	28 084	4 053	-	173 886
29	RÜCKLAGEN FÜR DEN GESAMTHAUSHALT	-	-	-	-	-	11 922	-	11 922
30	Kämmererverwaltungen insgesamt	57 859	8 972	436 377	203 362	177 955	465 677	273 206	968 885
31	GESAMTAUSGABEN bzw. GESAMTEINKÜNFEN	57 956	134 281	480 804	208 934	206 039	481 651	273 206	1 154 693

Anmerkungen S. 13

sowie Eigenausgaben und Zuschußbedarf nach Verwaltungszweigen
mit 10 000 und mehr Einwohnern

Teil I/C

Eigen- ausgaben (Reiner Finanz- bedarf)	Zuschuß- bedarf (6)	Spezielle Deckungsmittel										Lfd. Nr.
		Zuweisungen		Einnahmen aus Verwaltung u. Betrieb		Einnahmen aus der Vermögensbewegung				insgesamt		
						darunter						
		vom Land (Bund)	von Gemeinden und Gemeinde- verbänden	zusammen	darunter Gebühren, Entgelte, Strafen	zusammen	Entnahmen aus Rücklagen und aus Kapital- vermögen	Darlehen				
								von Gebiets- körpers- schaften	aus Kredit- marktmitteln und 23) öffentlichen Sondermitteln			
1 000 DM												
48 315	43 881	284	344	2 596	620	2 605	1 257	-	1 344	5 831	5 739	1
13 206	11 257	85	33	1 746	1 274	179	137	-	40	2 043	2 037	2
-	-	-	-	-	-	-	-	-	-	-	-	3
165 833	144 398	36 943	4 180	4 887	493	23 402	9 556	947	12 512	69 412	69 206	4
102 673	90 283	20 118	1 907	3 110	284	13 677	6 100	778	6 545	38 812	38 711	5
16 290	14 048	3 449	523	179	11	4 231	1 000	-	3 231	8 381	8 371	6
30 689	28 340	11 277	1 138	470	48	3 026	1 493	154	1 357	15 912	15 896	7
13 629	9 344	2 089	611	957	95	2 468	964	15	1 379	6 124	6 049	8
12 849	10 776	604	390	1 974	1 344	263	28	100	113	3 230	3 215	9
49 623	36 353	14 214	32 812	12 418	3 052	978	447	444	68	60 422	60 041	10
22 890	14 623	12 491	32 120	8 244	140	24	17	-	-	52 879	52 879	11
5 672	1 851	78	206	3 075	2 350	804	290	444	68	4 162	3 933	12
8 480	7 318	313	409	1 069	562	150	139	-	-	1 942	1 801	13
63 987	26 094	4 392	1 768	31 682	27 699	9 132	2 662	2 488	3 800	46 973	46 740	14
44 248	12 149	997	938	29 074	26 200	5 845	1 060	2 356	2 381	36 854	36 712	15
15 543	11 226	3 358	669	1 194	251	3 129	1 543	132	1 321	8 352	8 267	16
187 278	118 699	12 770	3 462	29 965	23 191	55 401	19 166	10 851	21 511	101 597	100 924	17
38 420	16 984	1 089	65	4 184	754	24 536	6 374	5 811	8 895	29 874	29 874	18
118 543	75 702	10 542	3 370	21 201	19 265	28 109	12 431	3 364	11 958	63 223	63 119	19
173 030	74 126	14 179	1 982	64 060	51 753	43 724	13 596	4 215	25 414	123 945	121 331	20
109 785	38 753	9 402	1 232	43 139	39 486	35 256	9 645	3 493	21 795	89 029	86 785	21
57 779	31 839	3 586	748	20 304	11 843	6 810	3 541	459	2 736	31 449	31 092	22
29 301	5 603	236	65	-	-	22 952	2 393	469	15 299	23 252	23 252	23
70 846	35 088	850	127	5 045	927	34 543	14 754	1 013	5 445	40 564	40 414	24
3 043	868	-	-	-	-	2 172	647	11	-	2 172	2 172	25
43 692	15 172	254	101	71	-	32 130	13 885	1 001	5 445	32 557	32 557	26
814 268	506 274	84 557	45 163	154 372	110 352	193 177	63 996	20 526	85 545	477 269	472 899	27
-	-	66 448	510	616 404	582 434	-	-	-	-	683 362	683 197	28
-	-	-	-	2 276	-	402	402	-	-	2 677	2 677	29
-	-	84 557	45 163	154 372	110 352	193 177	63 996	20 526	85 545	477 269	472 899	30
-	-	151 004	45 673	773 053	692 787	193 579	64 398	20 526	85 545	1163 308	1 158 773	31

Teil I/C

Noch: IV. Bruttoausgaben und spezielle Deckungsmittel nach Arten
3b. Kreisangehörige Gemeinden mit

Lfd. Nr.	Verwaltungsbezirk	Bruttoausgaben							insgesamt
		Zuweisungen an		Verwaltungs- und Zweckausgaben			Ausgaben der Vermögensbewegung		
		Land (Bund)	Gemeinden und Gemeinde- verbände	zusammen	Per- sönliche Ausgaben	Allgemeiner sächlicher Verwaltungs- aufwand, sonstige sächliche 1) Zweckausgaben	zusammen	darunter Neu- und 4) Wiederaufbau, Erweiterungs- und Umbauten, Neuanschaffung von bewegli- chen Vermögen	
1	Allgemeine Verwaltung	-	428	13 466	8 996	3 869	2 521	1 949	16 415
2	Öffentliche Sicherheit und Ordnung	-	2	2 519	2 073	411	179	176	2 700
3	Schulen darunter	23 252	1 022	22 455	6 088	11 457	52 306	41 392	99 035
4	Volks- und Hilfsschulen . . .	19 259	243	18 145	4 726	8 900	46 721	36 821	84 367
5	Realschulen	1 470	23	1 100	225	684	1 668	1 233	4 262
6	Höhere Schulen	2 519	245	1 895	873	837	3 748	3 330	8 407
7	Berufs-, Berufsfach- und Fachschulen	4	512	971	16	948	152	2	1 640
8	Kultur	-	9	1 999	134	1 784	2 445	2 203	4 452
9	Fürsorge und Jugendhilfe darunter	-	6 769	20 549	2 651	17 771	924	646	28 243
10	Leistungen der Fürsorge (ohne Lastenausgleich)	-	6 738	15 761	-	15 761	-	-	22 499
11	Gesundheits- und Jugendpflege . darunter	-	69	8 736	2 511	5 336	10 300	8 042	19 106
12	Krankenhäuser usw., Anstalten für Nerven- und Geistesranke	-	25	5 503	1 908	3 340	1 448	1 140	6 977
13	Bau- und Wohnungswesen darunter	-	167	30 804	12 132	3 935	65 737	49 950	96 707
14	Wohnungsbau und Wohnsiedlung .	-	-	1 253	147	702	13 636	4 498	14 889
15	Straßen, Wege, Brücken und sonstiger Tiefbau	-	164	24 927	9 224	1 613	50 448	44 340	75 539
16	Öffentliche Einrichtungen, Wirtschaftsförderung darunter	-	810	22 126	5 655	10 357	70 760	57 985	93 695
17	Beleuchtung und Reinigung des Gemeindegebiets	-	595	12 373	1 866	6 876	48 053	39 662	61 021
18	Übrige öffentliche Einrich- tungen	-	209	7 775	3 674	2 081	14 920	11 823	22 905
19	Wirtschaftliche Unternehmen (den Kommereilverwaltungen zugerechnet)	-	-	7	-	7	15 782	11 269	15 788
20	Finanzen und Steuern (den Kommereilverwaltungen zugerechnet) 15). darunter	-	11	6 382	5 395	693	18 411	1 601	24 804
21	Allgemeines Kapitalvermögen (den Kommereilverwaltungen zugerechnet)	-	-	-	-	-	740	-	740
22	Allgemeines Grundvermögen (den Kommereilverwaltungen zugerechnet)	-	1	-	-	-	17 281	1 336	17 282
23	Kommereilverwaltungen insgesamt .	23 252	9 288	129 043	45 634	55 619	239 362	175 214	400 945
24	Nachrichtlich: AUSGABEN bzw. EINKÜNFEN FÜR DEN GESAMTAUSHAALT	2	92 785	25 200	4 077	16 966	1 374	-	119 361
25	RÜCKLAGEN FÜR DEN GESAMTAUSHAALT	-	-	-	-	-	4 661	-	4 661
26	Kommereilverwaltungen insgesamt .	23 252	9 288	129 043	45 634	55 619	239 362	175 214	400 945
27	GESAMTAUSGABEN bzw. GESAMTEINKÜNFEN	23 254	102 073	154 243	49 711	72 585	245 397	175 214	524 967

Anmerkungen S. 13.

sowie Eigenausgaben und Zuschußbedarf nach Verwaltungszweigen
3 000 bis unter 10 000 Einwohnern

Teil I/C

Eigen- ausgaben (Reiner Finanz- bedarf)	Zuschuß- bedarf (6)	Spezielle Deckungsmittel										Lfd. Nr.
		Zuweisungen		Einnahmen aus Verwaltung u. Betrieb		Einnahmen aus der Vermögensbewegung				insgesamt		
						darunter						
		vom Land (Bund)	von Gemeinden und Gemeinde- verbänden	zusammen	darunter Gebühren, Entgelte, Strafen	zusammen	Entnahmen aus Rücklagen und aus Kapital- vermögen	Darlehen				
								von Gebiets- körpers- schaften	aus Kredit- marktmitteln und 23) Öffentlichen Sondermitteln			
1 000 DM												
15 553	13 903	327	496	1 036	326	434	270	-	130	2 292	2 253	1
2 596	2 330	2	97	212	143	13	-	-	-	325	321	2
68 907	59 623	26 581	2 950	2 271	125	10 607	4 287	555	4 845	42 410	42 367	3
60 266	52 196	21 480	2 054	2 047	107	10 418	4 239	555	4 709	35 999	35 986	4
2 816	2 376	1 296	150	74	13	0	-	-	-	1 520	1 520	5
4 049	3 301	3 775	579	99	6	190	49	-	136	4 642	4 638	6
1 467	1 447	6	167	20	-	-	-	-	-	192	192	7
3 959	2 726	362	132	400	143	256	240	-	6	1 150	1 150	8
14 524	10 223	5 499	8 215	4 045	202	54	47	-	5	17 813	17 808	9
9 226	5 517	5 153	8 120	3 700	-	9	9	-	-	16 982	16 982	10
14 775	7 293	3 307	484	5 060	4 600	2 641	1 078	518	768	11 492	11 469	11
6 219	1 516	273	44	4 499	4 364	767	183	437	136	5 582	5 577	12
82 174	57 806	9 293	2 624	10 781	8 104	17 450	5 211	2 493	6 540	40 147	40 025	13
13 617	4 970	339	-	1 965	748	8 560	2 059	932	2 482	10 866	10 866	14
63 024	48 174	8 375	2 558	8 398	7 114	8 550	3 069	1 481	3 938	27 880	27 778	15
74 92	34 834	14 341	1 284	18 804	15 067	24 967	6 452	3 031	14 151	59 397	59 280	16
49 631	20 189	8 207	800	13 464	11 982	19 650	4 777	2 270	12 355	42 122	42 009	17
19 584	11 671	2 739	407	4 381	2 391	2 169	1 048	169	666	9 698	9 694	18
12 901	4 944	2 286	134	1	-	9 085	694	467	7 312	11 507	11 507	19
24 003	13 099	180	282	1 052	314	10 352	3 144	335	2 184	11 866	11 864	20
740	+ 55	-	-	-	-	912	65	-	118	912	912	21
16 846	7 854	100	1	-	-	9 306	3 039	335	2 006	9 407	9 407	22
314 312	206 781	62 179	16 699	43 663	29 024	75 858	21 423	7 399	35 940	198 399	198 043	23
-	-	61 377	110	273 059	251 222	-	-	-	-	334 546	334 546	24
-	-	-	-	688	-	740	740	-	-	1 428	1 428	25
-	-	62 179	16 699	43 663	29 024	75 858	21 423	7 399	35 940	198 399	198 043	26
-	-	123 556	16 809	317 410	280 246	76 599	22 164	7 399	35 940	534 374	534 018	27

Teil I/C

Noch: IV. Bruttoausgaben und spezielle Deckungsmittel nach Arten
3c. Kreisangehörige Gemeinden mit

Lfd. Nr.	Verwaltungsweig	Bruttoausgaben							insgesamt
		Zuweisungen an		Verwaltungs- und Zweckausgaben		Ausgaben der Vermögensbewegung			
		Land (Bund)	Gemeinden und Gemeinde- verbände	zusammen	darunter		zusammen	darunter Neu- und 4) Wiederaufbau, Erweiterungs- und Umbauten, Neuanschaffung von bewegli- chem Vermögen	
					Per- sönliche Ausgaben	Allgemeiner sächlicher Verwaltungs- aufwand, sonstige sächlicher) Zweckausgaben			
1 000 DM									
1	Allgemeine Verwaltung	-	448	6 462	3 967	2 412	353	250	7 263
2	Öffentliche Sicherheit und Ordnung	-	-	282	180	100	3	3	286
3	Schulen	16 674	563	17 375	2 800	10 465	41 320	35 547	75 931
	darunter								
4	Volks- und Hilfeschulen . .	16 365	264	16 438	2 661	9 695	41 217	35 452	74 283
5	Realschulen	123	29	283	3	273	18	13	453
6	Höhere Schulen	182	3	158	78	66	31	30	375
7	Berufs-, Berufsfach- und Fachschulen	3	250	360	-	357	1	1	614
8	Kultur	-	8	1 191	35	1 028	966	891	2 165
9	Fürsorge und Jugendhilfe . .	-	6 872	4 854	269	4 557	447	343	12 175
	darunter								
10	Leistungen der Fürsorge (ohne Lastenausgleich) . .	-	6 864	3 819	-	3 819	7	-	10 690
11	Gesundheits- und Jugendpflege	-	91	1 983	181	1 511	8 235	6 894	10 309
12	Beu- und Wohnungswesen . . .	-	421	23 810	5 451	2 054	47 622	38 221	71 853
	darunter								
13	Wohnungsbau und Wohnsiedlung	-	-	750	49	484	5 584	1 899	6 334
14	Straßen, Wege, Brücken und sonstiger Tiefbau	-	401	22 324	5 349	952	41 248	35 749	63 973
15	Öffentliche Einrichtungen, Wirtschaftsförderung	-	927	10 813	1 148	6 132	45 779	39 439	57 519
	darunter								
16	Übrige öffentliche Einrichtungen	-	892	8 335	903	4 655	29 375	24 142	38 603
17	Wirtschaftliche Unternehmen (den Kämmererverwaltungen zugerechnet)	-	-	205	-	205	17 594	11 354	17 799
18	Finanzen und Steuern (den Kämmererverwaltungen zugerechnet) 15)	-	62	815	361	276	12 168	1 306	13 045
	darunter								
19	Allgemeines Kapitalvermögen (den Kämmererverwaltungen zugerechnet)	-	-	-	-	-	362	-	362
20	Allgemeines Grundvermögen (den Kämmererverwaltungen zugerechnet)	-	2	12	-	12	11 690	1 237	11 704
21	Kämmererverwaltungen insgesamt	16 674	9 392	67 791	14 391	28 740	174 487	134 247	268 344
	Nachrichtlich:								
22	AUSGABEN bzw. EINKÜNFEN FÜR DEN GESAMTHAUSHALT . . .	-	81 859	20 221	4 798	12 237	674	-	102 755
23	RÜCKLAGEN FÜR DEN GESAMTHAUSHALT	-	-	-	-	-	1 892	-	1 892
24	Kämmererverwaltungen insgesamt	16 674	9 392	67 791	14 391	28 740	174 487	134 247	268 344
25	GESAMTAUSGABEN bzw. GESAMTEINKÜNFEN	16 674	91 251	88 012	19 189	40 977	177 053	134 247	372 991

Anmerkungen S. 13.

sowie Eigenausgaben und Zuschußbedarf nach Verwaltungszweigen
weniger als 3 000 Einwohnern

Teil I/C

Eigen- ausgaben (Reiner Finanz- bedarf)	Zuschuß- bedarf 6)	Spezielle Deckungsmittel										Lfd. Nr.	
		Zuweisungen		Einnahmen aus Verwaltung u. Betrieb		Einnahmen aus der Vermögensbewegung					Insgesamt		
						darunter							
		vom Land (Band)	von Gemeinden und Gemeinde- verbänden	zusammen	darunter Gebühren, Entgelte, Strafen	zusammen	Entnahmen aus Rücklagen und aus Kapital- vermögen	Darlehen		mit	ohne		
								von Gebiets- körper- schaften	aus Kredit- marktmitteln und 23) Öffentlichen Sondermitteln				
1 000 DM													
7 117	6 599	31	100	468	161	63	10	15	8	662	662	1	
284	251	-	2	32	10	-	-	-	-	35	35	2	
51 151	42 478	22 375	2 004	2 427	103	8 930	4 178	401	3 661	35 735	35 735	3	
49 919	41 379	22 012	1 952	2 288	102	8 927	4 175	401	3 661	35 178	35 178	4	
396	396	55	1	-	-	-	-	-	-	56	56	5	
96	86	238	42	2	-	-	-	-	-	283	283	6	
605	591	-	9	12	-	3	3	-	-	23	23	7	
1 680	1 560	424	61	154	20	215	92	-	123	854	854	8	
7 637	4 392	2 576	1 961	3 151	40	121	121	-	-	7 810	7 810	9	
6 271	3 244	2 487	1 932	3 012	-	14	14	-	-	7 446	7 446	10	
5 358	4 158	4 409	470	524	166	1 545	960	71	422	6 948	6 948	11	
55 584	40 600	12 550	2 565	6 286	3 701	10 284	4 266	1 153	3 850	31 685	31 685	12	
5 126	1 310	566	42	1 348	477	3 309	714	600	1 257	5 265	5 265	13	
49 294	38 346	11 650	2 476	4 879	3 201	6 773	3 551	553	2 391	25 778	25 778	14	
37 594	21 901	15 680	937	8 847	6 526	14 872	3 222	3 308	8 028	40 336	40 336	15	
29 338	18 130	7 214	833	6 301	4 835	9 219	2 579	1 218	5 204	23 567	23 567	16	
14 290	6 496	2 363	218	36	-	8 975	1 826	927	3 298	11 593	11 593	17	
12 620	4 206	218	102	665	104	8 043	2 374	105	2 869	9 027	9 027	18	
362	+ 209	-	-	-	-	671	220	-	-	671	671	19	
11 335	4 188	205	59	20	-	7 348	2 148	105	2 853	7 634	7 634	20	
193 317	132 640	60 627	8 420	22 591	10 831	53 049	17 048	5 980	22 259	144 687	144 687	21	
-	-	81 534	121	157 267	130 307	-	-	-	-	238 921	238 921	22	
-	-	-	-	319	-	948	948	-	-	1 268	1 268	23	
-	-	60 627	8 420	22 591	10 831	53 049	17 048	5 980	22 259	144 687	144 687	24	
-	-	142 160	8 542	180 177	141 138	53 998	17 997	5 980	22 259	384 876	384 876	25	

Noch: IV. Bruttoausgaben und spezielle Deckungsmittel nach Arten

3d.

Teil I/C

Lfd. Nr.	Verwaltungszweig	Bruttoausgaben							
		Zuweisungen an		Verwaltungs- und Zweckausgaben			Ausgaben der Vermögensbewegung		
		Land (Bund)	Gemeinden und Gemeindeverbände	zusammen	darunter		zusammen	darunter	
					Per-sönliche Ausgaben	Allgemeiner alkoholischer Verwaltungsaufwand, sonstige ähnliche Zweckeausgaben		Neu- und Wiederaufbau, Erweiterungs- und Umbauten, Neuanschaffung von beweglichem Vermögen	insgesamt
						1 000 DM			
1	Allgemeine Verwaltung	-	560	30 437	23 341	6 172	10 866	6 519	41 864
2	Öffentliche Sicherheit und Ordnung	-	-	8 860	7 563	1 248	147	101	9 008
3	Schulen	1 310	72	1 984	1 127	650	3 405	2 373	6 771
	darunter								
4	Volks- und Hilfeschulen	156	10	79	30	39	609	397	853
5	Realschulen	613	48	274	86	125	985	870	1 922
6	Höhere Schulen	423	13	392	188	141	1 248	796	2 075
7	Berufs-, Berufsauf- und Fachschulen	118	1	363	62	236	537	301	1 021
8	Kultur	-	32	390	151	214	60	57	483
9	Fürsorge und Jugendhilfe	-	322	51 513	8 749	42 700	236	94	52 071
	darunter								
10	Leistungen der Fürsorge (ohne Lastenausgleich)	-	295	40 581	-	40 581	38	-	40 914
11	Gesundheits- und Jugendpflege	-	31	4 958	2 570	2 269	1 906	1 386	6 894
	darunter								
12	Krankenhäuser usw., Anstalten für Nerven- und Geisteskranken	-	-	3 250	1 786	1 349	1 570	1 091	4 819
13	Bau- und Wohnungswesen	-	-	13 600	11 874	1 526	2 375	1 040	15 975
	darunter								
14	Wohnungsbau und Wohnsiedlung	-	-	779	614	131	1 560	430	2 338
15	Straßen, Wege, Brücken und sonstiger Tiefbau	-	-	1 173	958	94	507	446	1 680
16	Öffentliche Einrichtungen, Wirtschaftsförderung	-	116	3 465	1 625	1 525	3 740	2 703	7 322
	darunter								
17	Beleuchtung und Reinigung des Gemeindegebiets	-	-	700	437	191	353	19	1 052
18	Übrige öffentliche Einrichtungen	-	116	2 570	1 141	1 197	3 200	2 512	5 886
19	Wirtschaftliche Unternehmen (den Kämmererverwaltungen zugerechnet)	-	-	-	-	-	2 742	2 613	2 742
20	Finanzen und Steuern (den Kämmererverwaltungen zugerechnet)	63	115	21 038	18 906	1 938	2 363	961	23 579
	darunter								
21	Allgemeines Kapitalvermögen (den Kämmererverwaltungen zugerechnet)	-	-	-	-	-	415	-	415
22	Allgemeines Grundvermögen (den Kämmererverwaltungen zugerechnet)	-	-	-	-	-	1 479	576	1 479
23	Kämmererverwaltungen insgesamt	1 373	1 250	136 245	75 905	58 244	27 842	17 847	166 710
	Nachrichtlich:								
24	AUSGABEN bzw. EINKÜNFEN FÜR DEN GESAMTAUHAUSHALT	5	-	1 458	440	528	292	-	1 756
25	RÜCKLAGEN FÜR DEN GESAMTAUHAUSHALT	-	-	-	-	-	1 836	-	1 836
26	Kämmererverwaltungen insgesamt	1 373	1 250	136 245	75 905	58 244	27 842	17 847	166 710
27	GESAMTAUSGABEN bzw. GESAMTEINKÜNFEN	1 378	1 250	137 704	76 345	58 772	29 969	17 847	170 302

Anmerkungen S. 13.

sowie Eigenausgaben und Zuschußbedarf nach Verwaltungszweigen
Ämter

Teil I/C

Eigen- ausgaben (Reiner Finanz- bedarf)	Zuschuß- bedarf 6)	Spezielle Deckungsmittel										Lfd. Nr.
		Zuweisungen		Einnahmen aus Verwaltung u. Betrieb		Einnahmen aus der Vermögensbewegung				insgesamt		
						zusammen	darunter Gebühren, Entgelte, Strafen	zusammen	darunter			
		Entnahmen aus Rücklagen und aus Kapital- vermögen	Darlehen									
			von Land (Bund)	von Gemeinden und Gemeinde- verbänden	von Gebiets- körpers- schaften				aus Kredit- marktmitteln und 23) öffentlichen Sondermitteln	mit	ohne Erstattungen	
1 000 DM												
38 904	33 074	481	2 355	2 363	951	3 431	1 553	110	1 445	8 631	8 617	1
9 000	8 129	1	5	863	678	10	1	-	-	879	877	2
3 991	3 096	2 114	599	454	3	600	33	67	500	3 767	3 767	3
411	365	316	127	11	-	125	25	-	100	579	579	4
1 194	849	547	114	384	-	75	8	67	-	1 120	1 120	5
892	587	1 061	122	12	-	-	-	-	-	1 195	1 195	6
602	410	190	230	40	2	400	-	-	400	859	859	7
433	369	21	29	45	38	-	-	-	-	95	95	8
11 191	9 868	7 793	33 053	1 335	505	22	7	-	-	42 203	42 169	9
611	102	7 352	32 917	540	-	2	-	-	-	40 811	40 778	10
5 948	2 247	350	365	3 086	2 743	1 099	866	231	-	4 900	4 900	11
4 162	924	241	191	2 715	2 435	1 032	805	225	-	4 178	4 178	12
15 441	13 116	330	190	1 460	1 187	593	226	14	277	2 572	2 572	13
2 090	1 362	235	-	160	54	386	211	14	88	781	781	14
1 443	1 083	61	176	64	27	204	15	-	189	505	505	15
5 202	2 420	940	1 173	2 215	714	581	191	1	305	4 908	4 901	16
663	321	-	389	341	337	-	-	-	-	730	730	17
4 161	1 948	939	778	1 647	182	580	191	1	305	3 943	3 936	18
841	240	1 543	-	-	-	1 532	13	358	1 130	3 074	3 074	19
23 410	19 222	51	115	3 589	1 585	718	493	2	40	4 472	4 472	20
415	296	-	-	-	-	119	1	-	-	119	119	21
1 476	1 042	-	-	-	-	507	404	2	40	507	507	22
114 361	91 781	13 623	37 886	15 409	8 403	8 584	3 381	784	3 697	75 501	75 446	23
-	-	-	93 592	2 176	557	-	-	-	-	95 767	95 767	24
-	-	-	-	204	-	77	77	-	-	261	261	25
-	-	13 623	37 886	15 409	8 403	8 584	3 381	784	3 697	75 501	75 446	26
-	-	13 623	131 478	17 788	8 960	8 660	3 458	784	3 697	171 549	171 493	27

Teil I/C

Noch: IV. Bruttoausgaben und spezielle Deckungsmittel nach Arten

3e. Land

Lfd. Nr.	Verwaltungsweig	Bruttoausgaben								insgesamt
		Zuweisungen an		Verwaltungs- und Zweckausgaben		Ausgaben der Vermögensbewegung				
		Land (Bund)	Gemeinden und Gemeindeverbände	zusammen	darunter Persönliche Ausgaben	Allgemeiner sächlicher Verwaltungsaufwand, sonstige sächlicher Zweckausgaben	zusammen	darunter Neu- und Wiederaufbau, Erweiterungs- und Umbauten, Neuschaffung von beweglichen Vermögen		
1 000 DM										
1	Allgemeine Verwaltung	-	12	24 280	17 600	5 434	13 377	8 079	37 670	
2	Öffentliche Sicherheit und Ordnung	19 083	69	12 478	10 712	1 700	162	150	31 791	
3	darunter Polizei	19 083	-	-	-	-	-	-	19 083	
4	Schulen	7 455	9 718	13 690	4 921	6 538	29 103	14 955	59 966	
5	darunter Volks- und Hilfsschulen	-	6 198	26	1	2	5 778	158	12 002	
6	Realschulen	151	621	637	54	558	414	233	1 823	
7	Höhere Schulen	833	1 940	930	215	560	1 880	821	5 583	
8	Berufs-, Berufsfach- und Fachschulen	6 470	921	9 436	2 691	4 751	20 203	13 059	37 030	
9	Kultur	-	398	2 919	540	2 319	1 256	1 169	4 573	
10	Fürsorge und Jugendhilfe	-	73 001	70 797	26 984	43 429	4 233	2 019	148 031	
11	darunter Leistungen der Fürsorge (ohne Lastenausgleich)	-	72 395	24 159	-	24 159	386	-	96 940	
12	Einrichtungen der Fürsorge	-	20	3 796	1 290	2 327	2 561	1 548	6 377	
13	Jugendhilfe und ihre Einrichtungen	-	477	10 045	4 213	5 720	986	286	11 508	
14	Gesundheits- und Jugendpflege	-	2 434	49 794	25 934	22 771	13 950	4 984	66 178	
15	darunter Krankenhäuser usw., Anstalten für Nerven- und Geisteskranke	-	1 332	22 874	11 149	10 962	9 119	2 232	33 325	
16	Leibesübungen und Jugendpflege und ihre Einrichtungen	-	689	7 223	604	6 535	880	400	8 792	
17	Bau- und Wohnungswesen	-	4 118	48 097	34 375	5 399	38 188	29 719	90 403	
18	darunter Wohnungsbau und Wohnsiedlung	-	35	4 159	2 686	1 012	4 316	255	8 510	
19	Straßen, Wege, Brücken und sonstiger Tiefbau	-	3 919	13 612	5 485	683	32 600	28 716	50 132	
20	Öffentliche Einrichtungen, Wirtschaftsförderung	-	2 454	11 427	6 882	4 340	2 961	1 127	16 842	
21	darunter Beleuchtung und Reinigung des Gemeindegebiets	-	1 161	540	18	412	620	264	2 321	
22	Übrige öffentl. Einrichtungen	-	628	2 226	1 576	603	1 609	801	4 463	
23	Wirtschaftliche Unternehmen (den Kämmererverwaltungen zugerechnet)	-	-	-	-	-	14 640	1 225	14 640	
24	Finanzen und Steuern (den Kämmererverwaltungen zugerechnet)	194	-	6 758	6 008	703	5 897	869	12 849	
25	darunter Allgemeines Kapitalvermögen (den Kämmererverwaltungen zugerechnet)	-	-	-	-	-	761	-	761	
26	Allgemeines Grundvermögen (den Kämmererverwaltungen zugerechnet)	-	-	-	-	-	4 815	632	4 815	
27	Kämmererverwaltungen insgesamt	26 732	92 204	240 238	133 956	92 632	123 768	64 294	482 942	
<u>Nachrichtlich:</u>										
28	AUSGABEN bzw. EINNÄHMEN FÜR DEN GESAMTHAUSHALT	112	40 252	4 841	253	2 149	1 154	-	46 358	
29	RÜCKLAGEN FÜR DEN GESAMTHAUSHALT	-	-	-	-	-	9 002	-	9 002	
30	Kämmererverwaltungen insgesamt	26 732	92 204	240 238	133 956	92 632	123 768	64 294	482 942	
31	GESAMTAUSGABEN bzw. GESAMTEINNÄHMEN	26 843	132 456	245 079	134 209	94 781	133 924	64 294	538 302	

Anmerkungen S. 13.

sowie Eigenausgaben und Zuschußbedarf nach Verwaltungszweigen
kreise

Teil I/C

Eigen- ausgaben (Reiner Finanz- bedarf)	Zuschuß- bedarf (6)	Spezielle Deckungsmittel										Lfd. Nr.
		Zuweisungen		Einnahmen aus Verwaltung u. Betrieb		Einnahmen aus der Vermögensbewegung				insgesamt		
						darunter						
		von Land (Bund)	von Gemeinden und Gemeinde- verbänden	zusammen	darunter Gebühren, Entgelte, Strafen	zusammen	Entnahmen aus Rücklagen und aus Kapital- vermögen	Darlehen		mit	ohne	
								von Gebiets- körper- schaften	aus Kredit- marktmitteln und 23) öffentlichen Sondermitteln			
1 000 DM												
36 383	30 192	1 271	9	1 105	148	5 960	3 561	-	2 352	8 345	8 339	1
29 798	24 258	1 942	15	5 547	5 452	8	7	-	-	7 514	7 478	2
18 930	18 930	152	-	-	-	-	-	-	-	152	152	3
50 496	39 964	7 084	2 353	1 662	237	11 501	8 874	5	2 234	22 600	22 572	4
11 982	7 324	20	-	273	-	4 639	4 408	-	45	4 932	4 932	5
1 797	1 389	17	9	9	-	683	182	-	500	719	719	6
4 838	3 802	456	288	27	1	1 149	730	-	400	1 921	1 921	7
28 558	24 326	6 477	1 967	1 155	106	5 029	3 554	5	1 289	14 627	14 604	8
4 283	3 850	229	62	390	146	45	45	-	-	725	725	9
96 787	65 994	34 476	15 319	29 758	5 120	2 556	722	935	771	82 109	81 594	10
64 207	40 254	17 937	14 796	23 479	121	474	361	-	-	56 686	56 686	11
4 950	1 378	191	56	3 181	2 879	1 700	191	935	558	5 126	4 881	12
10 632	7 408	242	387	3 033	2 120	382	170	-	212	4 045	3 799	13
61 646	36 207	2 904	789	23 399	19 359	3 292	2 069	384	219	30 384	29 930	14
31 862	10 542	525	121	20 128	17 138	2 087	979	384	119	22 862	22 430	15
7 447	6 444	1 137	208	825	525	139	136	-	-	2 309	2 309	16
52 098	37 939	29 374	8 845	11 504	9 796	3 433	1 136	21	1 033	53 156	53 092	17
5 326	2 884	3 163	-	977	214	1 571	365	21	333	5 710	5 710	18
28 037	25 878	13 405	8 689	974	424	1 586	504	-	700	24 655	24 655	19
14 632	8 040	1 598	544	5 854	1 152	592	489	40	17	8 588	8 560	20
2 155	1 410	1	125	87	56	438	385	40	-	651	651	21
3 777	+ 596	449	209	4 355	26	122	105	-	17	5 134	5 106	22
13 859	10 475	601	-	-	-	5 478	1 280	180	3 008	6 078	6 078	23
12 173	7 661	523	29	1 839	161	4 468	1 407	98	1 624	6 858	6 831	24
713	+ 15	-	-	-	-	1 225	181	48	329	1 225	1 225	25
4 669	2 711	96	-	-	-	3 228	1 226	50	1 295	3 324	3 324	26
372 155	264 580	80 001	27 966	81 058	41 573	37 331	19 588	1 663	11 258	226 355	225 197	27
-	-	74 724	206 195	43 666	30 461	-	-	-	-	324 584	324 584	28
-	-	-	-	1 394	-	393	393	-	-	1 786	1 786	29
-	-	80 001	27 966	81 058	41 573	37 331	19 588	1 663	11 258	226 355	225 197	30
-	-	154 725	234 161	126 117	72 035	37 723	19 981	1 663	11 258	552 726	551 567	31

Noch: IV. Bruttoausgaben und spezielle Deckungsmittel nach Arten

4. Bezirks

Teil I/C

Lfd. Nr.	Verwaltungszweig	Bruttoausgaben							
		Zuweisungen an		Verwaltungs- und Zweckausgaben			Ausgaben der Vermögensbewegung		insgesamt
		Land (Bund)	Gemeinden und Gemeinde- verbände	zusammen	darunter		zusammen	darunter Neu- und 4) Wiederaufbau, Erweiterungs- und Umbauten, Neuschaffung von bewegli- chem Vermögen	
					Pers- önliche Ausgaben	Allgemeiner sächlicher Verwaltungs- aufwand, sonstige sächlicher 1) Zweckausgaben 1 000 DM			
1	Allgemeine Verwaltung	-	-	10 496	7 860	2 446	2 311	1 948	12 807
2	Öffentliche Sicherheit und Ordnung	-	-	-	-	-	-	-	-
3	Schulen darunter	-	292	1 976	917	1 012	207	166	2 474
4	Berufs-, Berufsfach- und Fachschulen	-	65	1 139	621	471	105	82	1 308
5	Kultur	-	319	5 466	2 426	3 011	616	577	6 400
6	Fürsorge und Jugendhilfe darunter	-	48 957	197 954	15 673	181 307	12 351	7 460	259 262
7	Leistungen der Fürsorge (ohne Lastenausgleich)	-	46 503	127 804	-	127 794	3 537	-	177 843
8	Einrichtungen der Fürsorge	-	-	13 401	8 009	4 754	4 411	3 804	17 812
9	Jugendhilfe und ihre Einrichtungen	-	2 454	50 879	4 396	46 156	4 403	3 657	57 736
10	Gesundheits- und Jugendpflege darunter	-	2 168	80 332	38 667	38 528	23 669	22 409	106 168
11	Krankenhäuser usw., Anstalten für Nerven- und Geistesranke	-	276	66 442	37 674	25 646	23 181	21 939	89 899
12	Leibesübungen und Jugendpflege und ihre Einrichtungen	-	1 878	11 626	207	11 404	488	471	13 992
13	Bau- und Wohnungswesen darunter	-	17 486	61 179	25 618	8 586	123 459	114 573	202 124
14	Wohnungsbau und Wohnsiedlung	-	465	423	-	208	8 137	-	9 025
15	Straßen, Wege, Brücken und sonstiger Tiefbau	-	17 010	57 462	23 667	7 313	115 072	114 335	189 544
16	Öffentliche Einrichtungen, Wirtschaftsförderung	-	223	27 447	370	27 074	626	179	28 296
17	Wirtschaftliche Unternehmen (den Kämmergeverwaltungen zugerechnet)	-	-	-	-	-	6 491	59	6 491
18	Finanzen und Steuern (den Kämmergeverwaltungen zugerechnet) darunter	-	-	2 302	929	1 182	2 184	259	4 486
19	Allgemeines Kapitalvermögen (den Kämmergeverwaltungen zugerechnet)	-	-	-	-	-	10	-	10
20	Allgemeines Grundvermögen (den Kämmergeverwaltungen zugerechnet)	-	-	-	-	-	2 064	160	2 064
21	Kämmergeverwaltungen insgesamt	-	69 444	387 153	92 458	263 146	171 911	147 631	628 508
<u>Nachrichtlich:</u>									
22	AUSGABEN bzw. EINNÄHMEN FÜR DEN GESAMTHAUSHALT	143	-	2 363	475	596	75	-	2 582
23	RÜCKLAGEN FÜR DEN GESAMTHAUSHALT	-	-	-	-	-	198	-	198
24	Kämmergeverwaltungen insgesamt	-	69 444	387 153	92 458	263 146	171 911	147 631	628 508
25	GESAMTAUSGABEN bzw. GESAMTEINNÄHMEN	143	69 444	389 516	92 934	263 742	172 185	147 631	631 288

Anmerkungen S. 13.

sowie Eigenausgaben und Zuschußbedarf nach Verwaltungszweigen
verbände

Teil I/C

Eigen- ausgaben (Reiner Finanz- bedarf)	Zuschuß- bedarf 6)	Spezielle Deckungsmittel										Lfd. Nr.
		Zuweisungen		Einnahmen aus Verwaltung u. Betrieb		Einnahmen aus der Vermögensbewegung				insgesamt		
						darunter						
		vom Land (Bund)	von Gemeinden und Gemeinde- verbänden	zusammen	darunter Gebühren, Entgelte, Strafen	zusammen	Darlehen			mit	ohne	
							Entnahmen aus Rücklagen und aus Kapital- vermögen	von Gebiets- körper- schaften	aus Kredit- marktmitteln und 23) öffentlichen Sondermitteln			
1 000 DM												
12 611	9 440	196	-	1 675	7	3 781	303	-	1 560	5 653	5 653	1
-	-	-	-	-	-	-	-	-	-	-	-	2
2 035	1 232	421	18	767	133	1	1	-	-	1 206	1 206	3
1 178	922	129	1	220	133	1	1	-	-	350	350	4
6 307	5 966	93	-	226	-	65	65	-	-	384	384	5
129 776	94 261	55 249	68 782	28 896	9 980	9 179	6 038	-	1 926	162 065	156 609	6
73 312	52 640	37 656	66 875	13 796	1 132	6 876	5 663	-	-	125 203	125 203	7
12 871	4 554	2 385	-	8 641	5 846	611	185	-	426	11 636	9 080	8
37 726	31 287	15 207	1 903	6 333	3 002	1 692	190	-	1 500	25 135	22 235	9
50 963	11 829	12 964	19	65 966	58 622	7 279	1 611	-	5 668	86 228	44 006	10
47 617	8 704	44	19	65 799	58 516	7 274	1 605	-	5 668	73 136	30 917	11
1 069	853	12 920	-	162	106	5	5	-	-	13 087	13 084	12
63 660	42 746	138 014	301	9 901	4 099	9 881	490	100	6 500	158 098	158 049	13
8 609	940	316	-	189	-	7 241	240	100	6 500	7 746	7 746	14
51 647	39 231	137 623	274	9 031	3 951	2 444	117	-	-	149 371	149 371	15
5 337	587	22 904	55	2 414	2 175	2 335	2 315	-	-	27 708	27 708	16
6 491	1 858	-	-	-	-	4 633	368	-	4 264	4 633	4 633	17
4 486	1 924	-	-	658	0	1 805	-	-	-	2 463	2 463	18
10	+ 22	-	-	-	-	32	-	-	-	32	32	19
2 064	193	-	-	-	-	1 772	-	-	-	1 772	1 772	20
281 665	169 843	229 841	69 175	110 464	75 016	38 959	11 190	100	19 917	448 439	400 712	21
-	-	46 719	94 971	5 296	329	-	-	-	-	146 985	146 985	22
-	-	-	-	838	-	2 402	2 402	-	-	3 239	3 239	23
-	-	229 841	69 175	110 464	75 016	38 959	11 190	100	19 917	448 439	400 712	24
-	-	276 560	164 145	116 597	75 345	41 361	13 592	100	19 917	598 663	550 936	25

Teil I/C

Noch: IV. Bruttoausgaben und spezielle Deckungsmittel nach Arten
5. Eigenausgaben der Gemeinden und der Gemeindeverbände

Lfd. Nr.	Verwaltungsweig	insgesamt	Kreisfreie Städte				
			zusammen	davon mit			
				100 000 und mehr	weniger als 100 000		
						Einwohnern	
						1 000 DM	
1	Allgemeine Verwaltung	291 365	132 332	112 814	19 518		
2	Öffentliche Sicherheit und Ordnung . . .	133 074	78 143	68 958	9 185		
3	darunter Polizei	56 078	37 148	33 141	4 006		
4	Schulen	770 281	427 592	355 217	72 376		
	darunter						
5	Volks- und Hilfeschulen	417 945	192 580	156 833	35 746		
6	Realschulen	55 506	33 002	28 146	4 856		
7	Höhere Schulen	148 257	107 672	88 686	18 986		
8	Berufs-, Berufsfach- und Fachschulen .	128 343	82 206	71 064	11 142		
9	Kultur	189 676	160 150	148 382	11 768		
10	Fürsorge und Jugendhilfe 10).	615 550	299 623	264 072	35 551		
	darunter						
11	Leistungen der Fürsorge (ohne Lastenausgleich) 11).	334 895	158 344	140 934	17 410		
12	Einrichtungen der Fürsorge 9)	69 398	42 874	36 216	6 657		
13	Jugendhilfe und ihre Einrichtungen 9). .	104 790	44 666	39 383	5 283		
14	Gesundheits- und Jugendpflege	514 875	269 267	231 961	37 307		
	darunter						
15	Krankenhäuser usw., Anstalten für Nerven- und Geistesranke	354 960	178 054	154 776	23 278		
16	Leibesübungen und Jugendpflege und ihre Einrichtungen 9).	74 493	50 346	42 116	8 230		
17	Bau- und Wohnungswesen	1 112 852	655 708	580 724	74 983		
	darunter						
18	Wohnungsbau und Wohnsiedlung	243 778	170 590	151 678	18 912		
19	Straßen, Wege, Brücken und sonstiger Tiefbau	686 203	374 010	331 507	42 504		
20	Öffentliche Einrichtungen, Wirtschaftsförderung	844 264	530 782	456 512	74 269		
	darunter						
21	Beleuchtung und Reinigung des Gemeindegebiets 8)	439 356	274 766	232 055	42 709		
22	Übrige Öffentliche Einrichtungen . . .	341 472	226 437	196 368	30 070		
23	Wirtschaftliche Unternehmen (den Kämmergeverwaltungen zugerechnet) .	292 417	214 734	201 613	13 121		
24	Finanzen und Steuern (den Kämmergeverwaltungen zugerechnet) 15)	381 672	233 952	205 134	28 817		
	darunter						
25	Allgemeines Kapitalvermögen (den Kämmergeverwaltungen zugerechnet)	19 179	13 896	13 046	850		
26	Allgemeines Grundvermögen (den Kämmergeverwaltungen zugerechnet)	219 361	139 278	118 176	21 102		
27	Kämmergeverwaltungen insgesamt	5 146 026	3 002 281	2 625 388	376 893		

Anmerkungen S. 13.

sowie Eigenausgaben und Zuschußbedarf nach Verwaltungszweigen
suzüglich der Erstattungen nach Verwaltungszweigen

Teil I/C

Gemeinden und Gemeindeverbände							Lfd. Nr.
Kreisangehörige Gemeinden und Ämter sowie Landkreise							
zusammen	davon			Ämter	Landkreise	Bezirks- verbände	
	Kreisangehörige Gemeinden mit						
	10 000 und mehr	3 000 bis unter 10 000	weniger als 3 000				
Einwohnern			1 000 DM				
146 423	48 407	15 592	7 117	38 918	36 389	12 611	1
54 932	13 212	2 600	284	9 002	29 834	-	2
18 930	-	-	.	-	18 930	-	3
340 654	166 039	68 950	51 151	3 991	50 524	2 035	4
225 365	102 774	60 279	49 919	411	11 982	-	5
22 503	16 300	2 816	396	1 194	1 797	-	6
40 585	30 705	4 053	96	892	4 838	-	7
44 959	13 704	1 467	605	602	28 581	1 178	8
23 219	12 864	3 959	1 680	433	4 283	6 307	9
180 695	50 004	14 529	7 637	11 225	97 302	135 232	10
103 239	22 890	9 226	6 271	644	64 207	73 312	11
11 097	5 901	.	.	-	5 195	15 427	12
19 499	8 621	.	.	-	10 878	40 626	13
152 424	64 220	14 798	5 358	5 948	62 100	93 185	14
87 070	44 390	6 224	.	4 162	32 294	89 836	15
23 075	15 628	.	.	-	7 447	1 072	16
393 436	187 951	82 296	55 584	15 441	52 162	63 709	17
64 378	38 420	13 617	5 126	2 090	5 326	8 609	18
260 546	118 647	63 126	49 294	1 443	28 037	51 647	19
308 145	175 644	75 038	37 594	5 209	14 660	5 337	20
164 590	112 029	49 744	.	663	2 155	-	21
115 034	58 136	19 588	29 338	4 168	3 805	-	22
71 192	29 301	12 901	14 290	841	13 859	6 491	23
143 232	70 996	24 005	12 620	23 410	12 200	4 486	24
5 274	3 043	740	362	415	713	10	25
78 018	43 692	16 846	11 335	1 476	4 669	2 064	26
1 814 353	818 639	314 667	193 317	114 417	373 313	329 393	27

Teil II: Kreis- und Gemeindeergebnisse

Teil II

A. Landes

Bruttoausgaben, Eigenausgaben, Zuschuß- und Deckungsbedarf, spezielle und allgemeine

Lfd. Nr.	Gebietskörperschaft	Ein- wohner am 30.6. 1960	Bruttoausgaben				Eigen- ausgaben (Reiner Finanz- bedarf)	Zuschußbedarf 6)			Deck- ungs- bedarf (8)
			insgesamt	darunter		ins- gesamt		darunter			
				Per- sönliche Ausgaben für Beante und Ange- stellte	Inve- sti- tionen (30)			Schulen	Bau- und Woh- nungs- wesen		
		Anzahl	1 000 DM	DM je Einwohner							
	Kreisfreie Städte										
1	mit 200 000 und mehr Einw. . .	4778528	2102819	440,06	58,67	100,52	385,37	222,16	42,90	46,51	212,39
2	" 100 000 b. u. 200 000 E. . .	2162897	818 448	378,40	58,22	77,77	331,58	200,04	48,87	35,76	186,97
3	" 50 000 b. u. 100 000 E. . .	931 017	370 910	398,39	52,28	86,60	356,93	219,75	55,54	39,88	208,85
4	" weniger als 50 000 E. . .	133 797	45 749	341,93	47,05	87,95	287,50	192,77	51,34	39,07	175,66
5	Zusammen	8006239	3337926	416,92	57,61	92,55	365,90	215,42	46,13	42,71	204,50
	Amtsfreie Gemeinden										
6	mit 10 000 und mehr Einw. . . .	3215003	847 714	263,67	33,06	72,79	220,27	136,13	38,64	30,72	145,71
7	" 3 000 b. u. 10 000 E. . .	839 344	180 302	214,81	21,89	82,04	161,78	108,50	26,91	27,58	103,13
8	" weniger als 3 000 E. . .	179 555	30 958	172,42	.	81,42	125,94	88,62	24,47	17,15	75,11
9	Zusammen	4233902	1058974	250,12	29,45	74,99	204,68	128,64	35,72	29,52	134,28
	Amtsangehörige Gemeinden										
10	mit 10 000 und mehr Einw. . . .	567 794	121 171	213,41	6,83	69,02	186,84	120,87	35,50	35,12	170,12
11	" 3 000 b. u. 10 000 E. . .	1340300	220 643	164,62	1,78	79,35	133,20	86,33	27,64	25,85	112,97
12	" weniger als 3 000 E. . .	1585065	237 386	149,76	.	75,47	107,70	73,64	24,03	23,67	75,91
13	Zusammen	3493159	579 200	165,81	1,79	75,91	130,34	86,19	27,28	26,37	105,44
14	Ämter	3493159	166 710	47,72	17,64	5,11	32,74	26,27	0,89	3,75 +	0,48
15	Amtsangehörige Gemein- den und Ämter	3493159	745 910	213,53	19,43	81,02	163,08	112,46	28,16	30,13	104,96
16	Landkreise	7727061	482 942	62,50	13,81	8,32	48,16	34,24	5,17	4,91	3,14
17	Kreisangehörige Gemeinden und Ämter sowie Landkreise	7727061	2287826	296,08	38,73	86,04	234,04	155,56	37,47	34,70	124,17
18	Landschaftsverbände	15733300	615 488	39,12	4,00	9,37	17,11	10,42	0,08	2,43	1,82
19	Siedlungsverband Ruhrkohlenbezirk	5599994	13 020	2,33	0,30	0,03	2,24	1,06	-	0,80 +	0,07
20	Insgesamt	15733300	6254259	397,52	52,44	98,73	319,04	196,82	41,95	41,49	166,84

Anmerkungen S. 13.

ergebnisse

Deckungsmittel, Rücklagen für den Gesamthaushalt sowie Mehreinnahmen bzw. Mehrausgaben

Spezielle Deckungsmittel 31)			Allgemeine Deckungsmittel										Rücklagen für den Gesamthaushalt 19)	Mehreinnahmen bzw. Mehrausgaben des Gesamthaushaltes		Lfd. Nr.	
insgesamt	darunter		insgesamt	Allgemeine Umlagen 32)	Allgemeine Finanzzuweisungen	Steuern und steuerähnliche Einnahmen					zusammen	B ²⁷⁾					
	Verwaltungsgebundene Zuweisungen und Darlehen von Körperschaften	Schulden aus Kreditmarktmitteln und innere Darlehen				darunter											
						darunter											
						Grundsteuer		Gewerbesteuer nach 28)									
						A	B	Ertrag der Lohn- und Kapital	summe								
DM je Einwohner																	
201,60	42,80	53,44	227,06	- 7,12	16,93	198,23	0,20	21,81	138,15	29,36	6,30	6,82	12,64	1			
175,79	42,23	39,26	204,63	- 6,32	19,52	175,15	0,33	22,25	122,48	22,98	3,10	12,34	8,83	2			
186,26	35,44	25,26	224,84	- 6,89	17,98	199,80	0,36	19,42	148,77	26,10	8,82	21,28	11,36	3			
151,57	50,61	17,21	185,60	- 5,84	23,06	159,96	6,99	15,84	104,67	29,47	6,22	13,06	20,21	4			
192,01	41,92	45,73	220,05	- 6,86	17,86	191,54	0,37	21,55	134,59	27,26	5,73	10,10	11,59	5			
129,87	42,13	22,60	137,43	-27,20	17,64	137,24	0,97	17,38	98,02	18,88	2,57	12,64	10,31	6			
109,77	52,83	17,21	112,35	-24,86	30,24	100,22	3,61	12,24	74,02	4,48	1,18	17,01	10,68	7			
87,80	46,48	11,37	91,18	-27,85	41,36	71,13	6,94	9,02	43,82	0,56	0,75	18,84	13,02	8			
124,10	44,44	21,06	130,50	-26,77	21,14	127,10	1,75	16,00	90,97	15,25	2,22	13,77	10,50	9			
97,49	26,05	22,68	119,11	-66,35	17,10	163,83	1,26	14,17	126,01	22,20	1,73	21,12	19,14	10			
79,02	31,25	16,04	90,19	-53,31	26,67	111,10	3,10	11,86	84,23	7,34	1,67	19,79	16,74	11			
81,34	42,07	12,75	75,58	-48,45	46,18	68,69	8,07	7,67	42,00	1,74	0,31	24,58	17,74	12			
83,07	35,33	15,63	88,26	-53,22	33,97	100,42	5,06	10,34	71,86	7,21	1,06	22,18	17,59	13			
21,60	14,97	1,06	26,91	+26,76	-	-	-	-	-	-	0,45	1,69	1,34	14			
104,67	50,30	16,68	115,17	-26,47	33,97	100,42	5,06	10,34	71,86	7,21	1,51	23,88	18,92	15			
29,14	14,19	1,46	36,01	+ 21,44	9,67	3,12	-	-	-	-	0,93	3,14	1,28	16			
144,46	61,27	20,54	159,58	- 5,19	36,61	118,16	3,24	13,44	82,33	11,62	2,83	21,49	15,59	17			
25,02	18,98	0,88	8,78	+ 5,63	2,97	-	-	-	-	-	- 0,19	-	2,10	18			
1,26	0,09	1,07	1,13	+ 1,13	-	-	-	-	-	-	- 0,00	0,07	-	19			
194,13	70,44	34,62	199,53	- 0,00	30,04	155,50	1,78	17,57	108,93	19,58	4,11	15,72	15,65	20			

Teil II

B. Regierungen

Bruttorausgaben, Eigenausgaben, Zuschuß- und Deckungsbedarf, spezielle und allgemeine

Lfd. Nr.	Gebietkörperschaft	Ein- wohner am 30.6. 1960	Bruttorausgaben				Eigen- ausgaben (Reiner Finanz- bedarf)	Zuschußbedarf 6)			Dek- tungs- bedarf (8)
			insgesamt	darunter		ins- gesamt		darunter			
				Per- sönliche Ausgaben für Beamte und Ange- stellte	Inve- stitions- ausgaben (30)			Schulen	Bau- und Wohn- wesen		
			Anzahl	1 000 DM	DM je Einwohner						
<u>Regierungsbezirk Düsseldorf</u>											
1	Kreisfreie Städte	3757744	1597301	425,07	58,56	94,65	376,19	224,94	49,18	47,33	217,99
2	Anteilsfreie Gemeinden mit 10 000 und mehr Einwohnern . . .	974779	265251	272,11	31,84	76,86	225,20	132,55	38,81	28,43	136,99
3	Anteilsfreie Gemeinden mit 3 000 bis unter 10 000 Einwohnern	254240	56621	222,71	21,24	86,95	168,41	111,96	28,31	26,27	107,71
4	Anteilsfreie Gemeinden mit weniger als 3 000 Einwohnern . .	33058	6358	192,34	.	79,96	121,40	96,64	25,75	18,90	74,05
5	Zusammen	1262077	328230	260,07	28,87	78,98	211,04	127,47	36,35	27,75	129,44
6	Anteilsangehörige Gemeinden mit 10 000 und mehr Einwohnern . . .	49161	12519	254,66	6,14	125,47	186,68	112,04	39,41	19,67	164,23
7	Anteilsangehörige Gemeinden mit 3 000 bis unter 10 000 Einwohnern	114476	18423	160,94	2,44	69,09	125,56	79,94	27,35	22,62	104,75
8	Anteilsangehörige Gemeinden mit weniger als 3 000 Einwohnern . .	141839	21846	154,02	.	78,48	92,08	69,72	23,93	21,05	79,33
9	Zusammen	305476	52789	172,81	1,90	82,52	119,85	80,36	27,70	21,41	102,52
10	Ämter	305476	15596	51,06	18,71	11,29	35,70	28,47	0,91	3,40	0,57
11	Anteilsangehörige Gemein- den und Ämter	305476	68385	223,86	20,61	93,81	155,55	108,83	28,62	24,82	103,09
12	Landkreise	1567553	93494	59,64	12,18	7,51	48,35	34,40	4,26	4,46	3,60
13	Kreisangehörige Gemeinden und Ämter sowie Landkreise	1567553	490109	312,66	39,44	89,38	248,58	158,23	39,10	31,64	127,91
14	Insgesamt	5325297	2087410	391,98	52,93	93,10	338,62	205,31	46,21	42,71	191,47
<u>Regierungsbezirk Köln</u>											
15	Kreisfreie Städte	935740	469655	501,91	62,76	106,55	431,33	234,63	41,84	40,86	228,72
16	Anteilsfreie Gemeinden mit 10 000 und mehr Einwohnern . . .	605911	149062	246,01	29,47	66,82	206,23	131,79	34,44	32,02	142,69
17	Anteilsfreie Gemeinden mit 3 000 bis unter 10 000 Einwohnern	165568	32935	198,92	22,38	66,55	148,22	102,66	25,65	32,68	94,38
18	Anteilsfreie Gemeinden mit weniger als 3 000 Einwohnern . .	2322	458	197,36	.	96,08	169,98	95,27	49,49	9,33	79,09
19	Zusammen	773801	182456	255,79	27,87	66,85	193,71	125,45	32,60	32,09	132,16
20	Anteilsangehörige Gemeinden mit 10 000 und mehr Einwohnern . . .	28162	7222	256,45	2,45	81,83	223,18	139,46	30,56	47,98	216,07
21	Anteilsangehörige Gemeinden mit 3 000 bis unter 10 000 Einwohnern	178296	32322	181,28	1,00	94,67	151,77	82,04	22,64	25,36	108,00
22	Anteilsangehörige Gemeinden mit weniger als 3 000 Einwohnern . .	168913	23746	140,58	.	64,83	109,71	66,62	22,05	19,74	71,96
23	Zusammen	275371	63290	168,61	0,66	80,28	138,20	79,41	22,97	24,53	99,89
24	Ämter	375371	19411	51,71	16,94	5,27	34,47	28,55	2,03	3,76	0,26
25	Anteilsangehörige Gemein- den und Ämter	375371	82701	220,32	17,60	85,55	172,67	107,96	25,00	28,28	99,63
26	Landkreise	1149172	62092	54,03	12,93	6,18	42,66	31,57	3,96	5,33	3,64
27	Kreisangehörige Gemeinden und Ämter sowie Landkreise	1149172	327249	284,77	37,44	79,14	229,50	151,30	34,08	36,18	125,17
28	Insgesamt	2084912	796904	382,22	48,80	91,44	320,09	188,70	37,56	38,28	171,64

Anmerkungen S. 13.

bezirke

Teil II

Deckungsmittel, Rücklagen für den Gesamthaushalt sowie Mehreinnahmen bzw. Mehrausgaben

Spezielle Deckungsmittel 31)			Allgemeine Deckungsmittel								Rücklagen für den Gesamthaushalt 19)	Mehreinnahmen bzw. Mehrausgaben des Gesamthaushaltes		Lfd. Nr.
insgesamt	darunter		insgesamt	Allgemeine Umlagen 32)	Allgemeine Finanzzuweisungen	darunter								
	Verwaltungsgebundene Zuweisungen und Darlehen von Körperschaften	Schulden aus Kreditmarktmitteln und innere Darlehen				Steuern und steuerähnliche Einnahmen	darunter							
							zusammen	Grundsteuer	Gewerbesteuer nach 28)	Ertrag und Kapital				
A	B	27										Mehreinnahmen	Mehrausgaben	
DM je Einwohner														
199,29	40,61	52,17	233,49	- 7,17	14,13	205,34	0,50	21,95	143,55	31,28	9,61	14,42	8,04	1
138,91	45,50	26,96	135,26	-26,70	22,27	132,00	1,19	15,72	86,41	24,72	2,09	9,84	8,47	2
116,73	54,07	19,39	112,05	-24,66	28,91	101,08	4,24	11,38	69,57	7,97	0,76	16,12	10,59	3
108,00	70,94	7,99	97,74	-22,93	45,52	68,07	9,24	8,43	36,83	0,56	0,21	21,35	8,17	4
133,63	47,90	24,94	129,60	-26,19	24,22	124,10	2,01	14,66	81,71	20,71	1,77	11,41	8,88	5
164,02	66,28	72,37	123,47	-57,19	5,00	172,61	1,17	16,35	143,09	8,99	2,22	40,49	8,18	6
79,76	35,30	8,08	73,67	-55,35	30,54	97,72	4,28	11,82	62,60	12,52	- 0,55	13,50	20,38	7
98,22	61,94	7,42	69,81	-56,56	46,95	74,92	10,43	7,63	42,85	4,00	1,70	30,87	18,56	8
101,89	52,66	18,12	79,89	-56,21	34,05	99,19	6,64	10,60	66,38	7,99	0,94	25,91	17,57	9
23,56	15,35	3,91	28,09	+27,90	-	-	-	-	-	-	0,14	2,87	2,40	10
125,45	68,01	22,03	107,99	-28,31	34,05	99,19	6,64	10,60	66,38	7,99	1,07	28,77	19,97	11
27,64	11,22	3,86	35,00	+21,33	9,46	3,40	-	-	-	-	0,42	4,32	1,68	12
159,68	63,03	28,23	160,38	- 5,27	35,59	122,64	2,92	13,87	78,73	18,23	2,06	19,11	12,72	13
187,63	47,21	45,12	211,97	- 6,61	20,45	181,00	1,21	19,57	124,47	27,44	7,39	15,80	9,42	14
246,09	52,65	57,05	241,51	- 6,36	12,35	222,02	0,23	28,11	178,77	3,72	1,74	5,14	3,27	15
124,72	38,83	27,28	134,69	-23,88	13,01	136,40	1,14	18,71	97,36	15,39	3,45	18,03	7,14	16
95,63	50,45	17,83	113,44	-22,56	30,84	101,02	3,34	12,50	78,52	-	0,59	18,78	8,97	17
85,64	27,37	-	95,94	-21,78	37,97	64,51	4,52	10,34	43,78	-	3,27	-	19,04	18
118,38	41,29	25,18	130,03	-23,60	16,90	128,61	1,62	17,36	93,17	12,05	2,83	18,14	7,56	19
144,40	33,05	72,85	166,97	-92,78	16,16	238,68	3,53	13,89	224,50	2,10	1,20	53,93	-	20
98,30	29,12	34,34	83,21	-53,31	27,35	104,19	4,04	12,51	75,87	6,32	2,03	20,30	21,71	21
71,39	30,87	14,49	74,37	-45,48	40,14	71,16	7,07	9,16	43,18	1,25	0,46	23,64	18,92	22
89,65	30,20	28,30	85,52	-52,75	32,27	99,42	5,37	11,10	72,31	3,72	1,26	24,33	18,83	23
23,72	17,14	1,67	28,92	+28,83	-	-	-	-	-	-	0,37	2,31	1,65	24
113,36	47,34	29,97	114,43	-23,92	32,27	99,42	5,37	11,10	72,31	3,72	1,63	26,64	20,48	25
21,98	11,10	0,49	32,47	+18,81	9,17	3,63	-	-	-	-	0,36	2,14	1,82	26
138,71	54,37	27,23	157,40	- 4,89	31,09	122,71	2,85	15,32	86,36	9,33	2,80	23,05	13,60	27
186,90	53,60	40,62	195,15	- 5,55	22,68	167,28	1,67	21,06	127,83	6,81	2,33	15,01	8,96	28

Teil II/B

Noch: Bruttoausgaben, Eigenausgaben, Zuschuß- und Deckungsbedarf, spezielle und allgemeine

Lfd. Nr.	Gebietskörperschaft	Ein- wohner am 30.6. 1960	Bruttoausgaben				Eigen- ausgaben (Reiner Finanz- bedarf)	Zuschußbedarf 6)			Dek- kungs- bedarf 18)
			insgesamt	darunter		ins- gesamt		darunter			
				Fer- sonliches Ausgaben für Besatz und Ange- stellte	Inve- stitions- (30)			Schulen	Bau- und Wohn- wesen		
		Anzahl	1 000 DM				DM je Einwohner				
	<u>Regierungsbezirk Aachen</u>										
29	Kreisfreie Städte	168195	78 660	467,67	82,80	107,62	389,53	222,72	62,21	33,10	205,19
30	Anteilsfreie Gemeinden mit 10 000 und mehr Einwohnern . . .	302950	75 594	249,53	33,79	74,90	203,39	132,33	32,72	31,60	130,48
31	Anteilsfreie Gemeinden mit 3 000 bis unter 10 000 Einwohnern	112875	25 191	223,18	26,90	80,72	154,95	105,77	23,58	24,97	94,11
32	Anteilsfreie Gemeinden mit weniger als 3 000 Einwohnern . .	9251	3 004	324,72	.	129,68	201,40	158,54	35,52	37,15	148,60
33	Zusammen	425076	103 789	244,17	31,22	77,64	190,49	125,85	30,35	29,96	121,22
34	Anteilsangehörige Gemeinden mit 10 000 und mehr Einwohnern . . .	14142	2 123	150,14	2,45	73,76	131,14	72,57	27,92	29,71	72,07
35	Anteilsangehörige Gemeinden mit 3 000 bis unter 10 000 Einwohnern	79987	15 614	195,20	2,23	104,93	146,67	102,75	37,57	31,67	131,17
36	Anteilsangehörige Gemeinden mit weniger als 3 000 Einwohnern . .	242037	43 659	180,38	.	89,98	134,78	86,35	27,20	29,87	83,39
37	Zusammen	336166	61 396	182,64	0,63	92,85	137,45	89,67	29,70	30,29	94,28
38	Ämter	336166	13 840	41,17	16,71	5,95	32,24	26,82	0,10	1,76	0,25
39	Anteilsangehörige Gemein- den und Ämter	336166	75 236	223,81	17,34	98,80	169,69	116,49	29,80	32,05	94,03
40	Landkreise	761242	45 525	59,80	14,49	7,71	45,70	35,45	5,80	3,95	1,13
41	Kreisangehörige Gemeinden und Ämter sowie Landkreise	761242	224 550	294,98	39,58	94,70	227,00	157,17	35,91	34,83	110,34
42	Insgesamt	929437	303 211	326,23	47,40	97,03	256,41	169,03	40,67	34,52	127,50
	<u>Regierungsbezirk Münster</u>										
43	Kreisfreie Städte	937651	315 499	336,48	47,86	63,58	290,66	193,73	43,07	43,08	168,34
44	Anteilsfreie Gemeinden mit 10 000 und mehr Einwohnern . . .	424468	98 810	232,79	27,97	65,15	194,10	132,98	39,90	30,56	137,05
45	Anteilsfreie Gemeinden mit 3 000 bis unter 10 000 Einwohnern	162348	30 895	190,30	17,84	76,02	142,63	104,55	27,06	26,53	95,51
46	Anteilsfreie Gemeinden mit weniger als 3 000 Einwohnern . .	3304	969	293,24	.	160,01	156,91	94,59	20,93	17,28	61,93
47	Zusammen	590120	130 674	221,44	25,02	68,67	179,73	124,94	36,26	29,38	125,20
48	Anteilsangehörige Gemeinden mit 10 000 und mehr Einwohnern . . .	283066	69 977	247,21	9,27	68,96	221,43	144,95	40,81	44,47	198,34
49	Anteilsangehörige Gemeinden mit 3 000 bis unter 10 000 Einwohnern	226683	36 518	161,10	0,70	76,19	125,51	81,84	28,39	25,03	97,72
50	Anteilsangehörige Gemeinden mit weniger als 3 000 Einwohnern . .	204586	28 899	141,26	.	64,37	100,03	65,65	25,45	19,72	61,44
51	Zusammen	714335	135 394	189,54	3,90	69,94	156,22	102,21	32,47	31,21	127,20
52	Ämter	714335	41 106	57,55	20,29	6,25	37,27	30,62	1,15	5,89	0,12
53	Anteilsangehörige Gemein- den und Ämter	714335	176 501	247,08	24,18	76,19	193,49	132,83	33,62	37,10	127,32
54	Landkreise	1304455	70 639	54,13	11,53	7,89	41,44	31,31	4,99	4,26	2,38
55	Kreisangehörige Gemeinden und Ämter sowie Landkreise	1304455	377 814	289,63	36,09	80,68	228,71	160,58	39,80	37,87	128,74
56	Insgesamt	2242106	693 313	309,22	41,01	73,53	254,62	174,44	41,17	40,05	145,30

Anmerkungen S. 13.

Deckungsmittel, Rücklagen für den Gesamthaushalt sowie Mehreinnahmen bzw. Mehrausgaben

Spezielle Deckungsmittel(31)			Allgemeine Deckungsmittel										Rücklagen für den Gesamthaushalt 19)	Mehreinnahmen bzw. Mehrausgaben des Gesamthaushaltes		Lfd. Nr.
insgesamt	darunter		insgesamt	Allgemeine Umlagen 32)	Allgemeine Finanzzuweisungen	Steuern und steuerähnliche Einnahmen					zusammen					
	Verwaltungs- gebundene Zuweisungen und Darlehen von Gebiets- Körperschaften	Schulden aus Kreditmarkt- mitteln und innere Darlehen				darunter										
						Grundsteuer	Gewerbesteuer nach 28)	Ertrag und Kapital	der Lohnsumme							
DM je Einwohner																
241,52	71,41	38,82	210,68	- 6,10	24,00	179,59	0,23	22,84	149,06	-	0,90	2,96	12,59	29		
119,78	44,76	19,85	126,55	-30,71	32,56	120,02	0,90	14,23	90,09	11,45	1,81	9,52	13,16	30		
120,81	67,86	13,45	104,78	-26,88	38,56	90,27	2,96	11,97	64,16	3,22	2,35	15,69	15,26	31		
193,04	123,32	25,97	139,57	-31,37	41,31	125,73	4,84	11,01	97,86	8,77	3,68	36,63	32,42	32		
121,60	52,60	18,28	121,05	-29,71	34,35	112,25	1,54	13,56	83,37	9,21	2,00	11,75	14,13	33		
59,67	19,00	10,82	86,97	-49,43	49,93	84,74	1,10	7,45	54,73	22,34	-	14,40	17,90	34		
90,82	48,44	9,39	97,75	-67,95	39,52	122,72	2,66	12,39	108,60	-	0,49	15,22	22,24	35		
94,14	45,60	9,52	83,41	-52,68	55,64	67,08	7,62	7,43	41,86	1,60	0,32	18,26	20,77	36		
91,90	45,16	9,54	86,97	-56,17	51,57	81,06	6,17	8,61	58,28	2,09	0,12	17,37	21,00	37		
14,23	8,94	1,29	27,06	+27,07	-	-	-	-	-	-	0,33	1,23	1,44	38		
106,13	54,10	10,83	114,03	-29,11	51,57	81,06	6,17	8,61	58,28	2,09	0,21	18,61	22,44	39		
25,36	14,02	1,06	39,39	+24,19	10,17	3,87	-	-	-	-	1,66	4,30	0,93	40		
140,15	67,28	16,05	157,34	- 5,25	52,12	102,35	3,58	11,37	72,29	6,06	2,87	19,08	18,74	41		
50,90	68,03	20,17	166,99	- 5,40	47,03	116,33	2,97	13,45	86,18	4,97	2,51	16,16	17,63	42		
138,09	38,09	18,04	187,91	- 6,42	31,81	151,94	0,22	16,95	105,47	23,33	2,01	5,97	10,73	43		
95,28	37,39	12,01	127,70	-24,23	20,16	122,74	0,93	15,15	86,73	16,68	1,81	3,52	13,83	44		
97,33	47,65	12,66	110,38	-23,39	32,42	93,97	4,76	9,92	71,48	3,60	2,74	22,90	8,20	45		
188,24	136,33	1,06	89,97	-23,21	55,87	51,77	6,26	9,22	28,37	-	-	8,97	23,99	46		
96,36	40,76	12,13	122,72	-23,99	23,73	114,43	2,02	13,67	82,20	12,99	2,05	8,88	12,34	47		
99,77	25,46	11,83	127,51	-72,90	19,52	176,78	1,15	13,12	133,35	28,23	0,46	10,04	30,11	48		
83,27	35,43	11,90	93,09	-52,23	36,34	104,13	4,95	9,36	81,66	1,63	2,21	29,98	16,77	49		
84,17	41,23	20,10	64,46	-43,98	48,19	57,25	8,79	6,36	34,08	0,43	0,17	19,91	12,70	50		
90,07	33,14	14,22	98,53	-58,06	33,07	119,49	4,54	9,99	88,52	11,82	0,93	19,20	20,89	51		
27,14	20,27	1,06	30,39	+30,50	-	-	-	-	-	-	0,15	1,29	1,45	52		
117,21	53,41	15,28	128,92	-27,56	33,07	119,49	4,54	9,99	88,52	11,82	1,08	20,48	22,34	53		
23,19	12,70	0,12	32,79	+20,28	8,65	2,25	-	-	-	-	0,51	2,44	1,19	54		
130,89	60,39	13,98	158,91	- 5,67	37,50	119,45	3,40	11,66	85,66	12,35	2,04	17,68	19,00	55		
133,90	51,06	15,68	171,04	- 5,98	35,12	133,03	2,07	13,87	93,95	16,94	2,02	12,78	15,54	56		

Teil II/B

Noch: Bruttogebühren, Eigenausgaben, Zuschuß- und Deckungsbedarf, spezielle und allgemeine

Lfd. Nr.	Gebietskörperschaft	Ein- wohner am 30.6. 1960	Bruttogebühren				Eigen- ausgaben (Reiner Finanz- bedarf)	Zuschußbedarf 6)			Dek- kungs- bedarf 18)
			insgesamt	darunter				ins- gesamt	darunter		
				Per- sönliche Ausgaben für Beamte und Ange- stellte	Inve- sti- tionen (30)				Schulen	Bau- und Woh- nungs- wesen	
		Anzahl	1 000 DM				DM je Einwohner				
	<u>Regierungsbezirk Detmold</u>										
57	Kreisfreie Städte	229644	108 108	470,76	79,09	90,31	431,74	229,02	51,01	47,69	230,04
58	Anteilsfreie Gemeinden mit 10 000 und mehr Einwohnern . . .	334588	102 333	305,85	45,10	89,52	256,36	151,65	49,16	33,61	174,96
59	Anteilsfreie Gemeinden mit 3 000 bis unter 10 000 Einwohnern	103973	24 738	237,93	23,34	95,51	190,25	108,78	27,19	23,75	110,25
60	Anteilsfreie Gemeinden mit weniger als 3 000 Einwohnern . .	126584	19 024	150,29	.	73,78	120,39	81,33	23,29	15,21	71,05
61	Zusammen	565145	146 096	258,51	30,99	87,09	213,74	128,01	39,32	27,67	139,78
62	Anteilsangehörige Gemeinden mit 10 000 und mehr Einwohnern . . .	28126	4 404	156,59	4,33	71,94	134,74	106,39	17,17	33,99	161,64
63	Anteilsangehörige Gemeinden mit 3 000 bis unter 10 000 Einwohnern	334962	51 339	153,27	2,04	74,47	125,12	83,22	25,25	25,93	105,08
64	Anteilsangehörige Gemeinden mit weniger als 3 000 Einwohnern . .	424753	60 294	141,95	.	74,17	103,29	73,43	24,20	23,69	73,93
65	Zusammen	787841	116 038	147,29	1,02	74,22	113,69	78,77	24,40	25,01	90,31
66	Ämter	787841	25 685	32,60	13,54	3,51	24,16	19,81	0,45	2,04	1,08
67	Anteilsangehörige Gemein- den und Ämter	787841	141 723	179,89	14,56	77,73	137,85	98,58	24,85	27,05	89,23
68	Landkreise	1352986	112 337	83,03	18,63	9,94	60,65	38,32	6,97	5,53	3,72
69	Kreisangehörige Gemeinden und Ämter sowie Landkreise	1352986	400 156	295,76	40,06	91,58	230,20	149,19	37,86	32,83	114,06
70	Insgesamt	1582630	508 264	321,15	45,72	91,40	259,44	160,78	39,77	34,99	130,89
	<u>Regierungsbezirk Arnberg</u>										
71	Kreisfreie Städte	1977265	768 702	388,77	53,36	94,64	341,40	196,30	41,86	34,86	181,52
72	Anteilsfreie Gemeinden mit 10 000 und mehr Einwohnern . . .	572307	156 663	273,74	35,31	66,93	234,00	142,07	38,87	31,19	161,15
73	Anteilsfreie Gemeinden mit 3 000 bis unter 10 000 Einwohnern	40340	9 923	245,97	22,54	107,91	198,42	133,57	31,12	36,40	147,67
74	Anteilsfreie Gemeinden mit weniger als 3 000 Einwohnern . .	5036	1 144	227,18	.	136,05	115,92	83,85	16,34	21,16	56,15
75	Zusammen	617683	167 729	271,55	34,19	70,17	230,72	141,04	38,18	31,45	159,42
76	Anteilsangehörige Gemeinden mit 10 000 und mehr Einwohnern . . .	165137	24 924	150,93	4,42	49,23	135,04	85,64	29,85	22,15	125,50
77	Anteilsangehörige Gemeinden mit 3 000 bis unter 10 000 Einwohnern	405896	66 427	163,65	2,23	76,26	135,50	91,86	29,50	26,23	128,90
78	Anteilsangehörige Gemeinden mit weniger als 3 000 Einwohnern . .	402937	58 942	146,28	.	77,17	104,61	74,62	22,08	24,52	81,32
79	Zusammen	973970	150 293	154,31	1,68	72,05	122,65	83,67	26,49	24,83	108,64
80	Ämter	973970	51 070	52,44	19,27	3,28	34,94	26,56	0,87	4,38	0,93
81	Anteilsangehörige Gemein- den und Ämter	973970	201 363	206,74	20,94	75,33	157,58	110,23	27,36	29,21	107,71
82	Landkreise	1591653	98 854	62,11	13,49	9,93	48,02	34,37	5,27	5,51	3,43
83	Kreisangehörige Gemeinden und Ämter sowie Landkreise	1591653	467 947	294,00	39,58	83,26	233,99	156,55	36,02	35,59	131,20
84	Insgesamt	3568918	1236 648	346,51	47,21	89,56	293,49	178,58	39,61	35,18	159,08

Anmerkungen S. 13.

Deckungsmittel, Rücklagen für den Gesamthaushalt sowie Mehreinnahmen bzw. Mehrausgaben

Spezielle Deckungsmittel(31)			Allgemeine Deckungsmittel										Rücklagen für den Gesamthaushalt 19)	Mehreinnahmen bzw. Mehrausgaben des Gesamthaushaltes		Lfd. Nr.
insgesamt	darunter		insgesamt	Allgemeine Umlagen 32)	Allgemeine Finanzzuweisungen	darunter					zusammen					
	Verwaltungs- zweig- gebundene Zuweisungen und Darlehen von Gebiets- körper- schaften	Schulden aus Kredit- markt- mitteln und innere Darlehen				Steuern und steuerähnliche Einnahmen										
						darunter										
						Grundsteuer	Gewerbesteuer nach 28)	Ertrag der Lohn- und Kapital								
A	B 27)										Mehr- ein- nahmen	Mehr- aus- gaben				
DM je Einwohner																
233,00	36,68	26,87	234,03	- 6,50	5,52	206,89	0,24	29,58	135,94	41,81	10,24	3,87	15,50	57		
163,13	47,68	26,22	147,78	-32,14	8,87	159,33	0,57	24,28	130,40	10,98	3,47	15,08	11,68	58		
125,16	47,38	23,73	115,95	-29,04	27,57	106,83	1,88	16,38	85,74	0,41	0,01	12,48	9,02	59		
69,68	29,90	11,57	85,88	-29,28	39,56	69,96	6,71	9,10	43,30	-	0,55	17,35	12,62	60		
135,21	43,65	22,48	128,06	-30,93	19,19	129,65	2,19	19,43	102,67	6,58	2,18	15,11	11,40	61		
45,48	21,84	9,08	97,90	-62,32	7,07	143,70	1,67	17,97	114,25	14,12	1,07	6,62	20,90	62		
68,62	28,09	13,64	85,29	-46,07	24,21	101,58	2,60	12,46	76,95	3,66	0,77	15,65	15,71	63		
72,39	38,66	13,17	74,48	-46,51	46,00	66,89	8,89	7,47	40,20	0,50	0,15	23,60	18,84	64		
69,83	33,57	13,22	79,91	-46,89	35,35	84,38	5,96	9,96	58,47	2,33	0,44	19,62	17,58	65		
12,18	8,44	0,34	20,98	+20,89	-	-	-	-	-	-	0,42	1,15	1,01	66		
82,01	42,00	13,57	100,89	-25,99	35,35	84,38	5,96	9,96	58,47	2,33	0,87	20,76	18,59	67		
46,22	21,91	1,16	40,46	+23,42	11,20	2,93	-	-	-	-	2,02	3,56	1,46	68		
150,46	64,60	18,45	152,70	- 4,63	39,79	106,22	4,38	13,92	76,93	4,10	3,44	21,96	17,04	69		
162,43	60,55	19,67	164,50	- 4,90	34,82	120,83	3,78	16,19	85,49	9,58	4,43	19,33	16,82	70		
169,17	39,26	44,03	198,75	- 6,81	21,84	168,88	0,28	18,83	109,10	33,25	1,88	7,51	22,13	71		
131,50	38,77	17,43	150,96	-29,03	9,99	154,02	0,72	18,06	112,17	22,79	2,90	18,71	11,92	72		
103,46	47,54	12,96	129,62	-25,00	10,89	127,47	2,39	91,18	91,18	18,37	- 0,28	7,10	19,70	73		
152,48	111,26	13,92	91,04	-23,69	51,40	36,10	3,25	6,78	13,52	-	3,18	22,51	9,36	74		
129,84	39,93	17,11	149,08	-28,72	10,38	151,32	0,85	17,83	109,99	22,32	2,70	17,98	12,40	75		
77,86	15,21	21,24	101,61	-55,48	15,63	136,44	1,04	15,30	99,67	20,60	4,10	31,14	6,03	76		
74,22	28,06	15,84	98,85	-56,42	19,38	127,36	1,81	12,40	96,66	14,00	2,83	19,98	13,29	77		
79,86	41,67	11,68	80,21	-48,62	41,91	74,13	6,69	8,10	47,19	3,22	0,38	29,97	16,55	78		
77,17	31,51	15,03	91,61	-53,03	28,07	106,88	3,70	11,11	76,70	10,66	2,03	26,00	13,41	79		
26,26	17,49	0,42	27,97	+27,49	-	-	-	-	-	-	0,85	1,99	1,03	80		
103,44	49,00	15,46	119,58	-25,54	28,07	106,88	3,70	11,11	76,70	10,66	2,88	28,00	14,44	81		
28,03	14,07	1,33	36,79	+21,41	9,54	2,98	-	-	-	-	0,92	2,39	0,58	82		
141,72	59,55	17,43	167,82	- 5,37	30,74	127,10	2,59	13,72	89,62	15,18	3,73	26,50	14,23	83		
156,93	48,31	32,16	184,95	- 6,17	25,81	150,25	1,31	16,55	100,41	25,19	2,70	15,98	18,61	84		

Lfd. Nr.	Gebietskörperschaft	Ein- wohner am 30.6. 1960	Bruttoausgaben				Zuschußbedarf 6)				
			insgesamt	darunter			Eigen- ausgaben (Reiner Finanz- bedarf)	darunter			
				Per- sönliche Ausgaben für Beamte und Ange- stellte	Inve- stiti- onen (30)	Eigen- ausgaben (Reiner Finanz- bedarf)		ins- gesamt	Schulen	Bau- und Wohn- wesen	Dek- kungs- bedarf (8)
		Anzahl	1 000 DM	DM je Einwohner							
1	Kreisfreie Stadt Düsseldorf . . .	694 682	398 440	573,56	68,41	128,78	510,19	282,80	51,35	55,86	284,57
2	" " Duisburg	501 776	189 895	378,45	51,91	89,61	324,28	221,44	45,49	50,27	212,86
3	" " Essen	727 274	275 643	379,01	53,26	96,15	330,83	189,80	42,97	39,14	176,14
4	" " Krefeld	209 278	88 460	422,69	66,96	73,01	374,06	256,43	70,54	53,87	257,51
5	" " Leverkusen	91 194	81 557	894,32	68,04	129,25	867,73	557,05	133,33	113,99	563,95
6	" " Mönchengladbach	152 413	58 553	384,18	57,17	85,25	329,00	210,22	45,25	42,97	189,26
7	" " Mülheim a.d.Ruhr	182 268	65 426	358,95	44,39	86,79	316,22	198,25	47,43	32,13	180,91
8	" " Neuß	91 606	41 425	452,21	39,33	141,42	405,48	212,50	38,24	41,48	213,56
9	" " Oberhausen	256 725	88 783	345,83	51,06	88,90	315,71	133,72	44,33	30,21	170,42
10	" " Remscheid	124 226	44 210	355,88	63,79	70,14	318,15	215,56	59,03	34,20	215,89
11	" " Rheydt	94 912	30 043	316,54	54,17	46,12	278,73	179,95	47,83	32,01	173,04
12	" " Solingen	169 583	62 425	368,11	65,69	63,73	334,57	173,81	35,10	38,64	173,91
13	" " Viersen	41 344	11 261	272,37	46,86	29,53	225,76	150,58	49,64	29,42	130,77
14	" " Wuppertal	420 463	161 179	383,34	66,26	82,11	333,99	192,29	42,40	58,64	185,38
15	Insgesamt	3757 744	1597 301	425,07	58,56	94,65	376,19	224,94	49,18	47,33	217,99
<u>Landkreis Dinslaken</u>											
16	Amtsfreie Gemeinden mit 10 000 und mehr Einwohnern . . .	108 911	26 695	245,11	31,12	61,77	194,47	121,06	35,18	25,41	116,65
17	davon Walsum, Stadt	44 183	10 155	229,84	30,54	46,61	171,51	116,93	33,40	18,76	117,14
18	Dinslaken, Stadt	42 756	12 541	293,32	32,28	83,04	247,67	138,62	41,88	35,61	134,35
19	Voerde/Niederrhein	21 972	3 999	182,02	30,05	50,86	137,11	95,20	25,71	18,92	61,22
20	Amtsfreie Gemeinden mit 3 000 bis unter 10 000 Einwohnern	-	-	-	-	-	-	-	-	-	-
21	Amtsfreie Gemeinden mit weniger als 3 000 Einwohnern . .	-	-	-	-	-	-	-	-	-	-
22	Zusammen	108 911	26 695	245,11	31,12	61,77	194,47	121,06	35,18	25,41	116,65
23	Amtsangehörige Gemeinden mit 10 000 und mehr Einwohnern . . .	-	-	-	-	-	-	-	-	-	-
24	Amtsangehörige Gemeinden mit 3 000 bis unter 10 000 Einwohnern	4 936	1 045	211,77	0,46	78,42	154,35	83,09	37,77	22,87	111,51
25	Amtsangehörige Gemeinden mit weniger als 3 000 Einwohnern . .	2 649	591	223,05	-	155,39	102,15	68,78	24,33	33,14	100,59
26	Zusammen	7 585	1 636	215,71	0,30	105,30	136,12	78,09	33,08	26,45	107,70
27	Ämter	7 585	311	40,97	22,95	3,41	40,50	37,99	1,33	4,97	0,27
28	Amtsangehörige Gemein- den und Ämter	7 585	1 947	256,68	23,25	108,71	176,62	116,08	34,41	31,43	107,96
29	Landkreise	116 496	7 661	65,76	12,79	12,13	51,45	34,97	9,01	2,06	0,45
30	Insgesamt	116 496	36 303	311,63	43,40	76,96	244,76	155,71	44,14	28,66	116,54
<u>Landkreis Düsseldorf-Mettmann</u>											
31	Amtsfreie Gemeinden mit 10 000 und mehr Einwohnern . . .	272 382	86 848	318,85	34,53	99,39	273,95	138,64	42,13	28,83	152,98
32	davon Velbert, Stadt	51 145	23 703	463,44	49,94	161,63	420,27	163,98	56,20	31,38	193,24
33	Hilden, Stadt	36 057	14 472	401,37	42,74	153,51	348,93	168,67	50,45	39,28	190,18
34	Ratingen, Stadt	35 696	10 816	302,39	29,00	49,37	261,50	117,63	41,45	25,35	130,27
35	Mettmann, Stadt	24 264	6 992	288,18	29,84	105,65	221,43	111,48	31,32	16,70	119,79
36	Wülfrath, Stadt	21 571	5 982	277,30	24,99	68,45	256,08	167,32	43,72	49,45	164,29
37	Heiligenhaus, Stadt	21 366	5 426	253,95	27,79	105,12	200,40	148,02	33,37	28,59	166,29
38	Nevelge, Stadt	18 522	4 884	263,69	27,77	86,42	232,16	119,84	45,84	22,29	120,54

Gemeindergebnisse

Deckungsbedarf, spezielle und allgemeine Deckungsmittel,
sowie Mehreinnahmen bzw. Mehrausgaben

Teil II/C: Reg.-Bez. Düsseldorf

Spezielle Deckungsmittel(1)			Allgemeine Deckungsmittel										Rück- lagen für den Gesamt- haushalt 19)	Mehreinnahmen bzw. Mehrausgaben des Gesamthaushaltes		Lfd. Nr.	
ins- gesamt	darunter		ins- gesamt	All- gemeine Umlagen 32)	All- gemeine Finanz- zwei- slungen	Steuern und steuerähnliche Einnahmen				zusammen	darunter			Mehrer- ein- nahmen	Mehrer- aus- gaben		
	Verwaltungs- zwei- gebundene Zuweisungen und Darlehen von Gebiets- körperschaften	Schulden aus Kredit- markt- mitteln und innere Darlehen				darunter		Ertrag und Kapital	Lohn- summe								
						Grundsteuer	Gewerbesteuer nach 28)										
						A	B ²⁷⁾										
DM je Einwohner																	
280,96	50,93	76,55	295,63	- 8,31	6,54	266,54	0,17	26,48	185,80	41,72	25,82	2,63	12,98	1			
156,94	47,34	39,00	223,33	- 7,33	15,91	191,21	0,12	19,94	126,27	37,36	6,23	6,76	4,34	2			
175,14	39,58	46,10	198,12	- 7,16	20,81	166,43	0,17	20,21	106,80	31,04	8,78	-	5,94	3			
158,50	43,06	23,93	270,42	- 7,82	6,73	265,54	0,61	25,06	235,16	-	-0,01	14,00	2,19	4			
454,97	20,68	0,51	578,64	-12,10	5,20	575,37	0,36	21,96	552,57	-	27,41	123,61	5,82	5			
195,31	48,10	31,99	208,07	- 5,63	26,59	163,18	0,52	25,46	100,88	28,00	5,73	28,64	7,88	6			
144,04	38,94	54,03	198,41	- 6,39	23,72	165,74	0,45	22,00	101,60	31,94	2,97	-	15,69	7			
237,31	39,92	56,00	250,11	- 6,88	5,82	229,77	0,67	22,31	164,91	36,25	31,16	10,86	-	8			
184,55	27,08	112,88	164,30	- 6,75	20,05	143,97	0,10	15,37	91,87	30,14	0,04	25,47	19,46	9			
156,31	34,95	45,81	203,19	- 6,49	6,16	190,54	0,40	22,51	127,47	35,19	-	18,77	12,38	10			
119,33	33,91	4,75	173,94	- 5,58	12,49	155,39	0,59	22,30	96,37	31,14	6,79	-	26,14	11			
208,93	27,90	87,64	190,40	- 5,97	5,87	171,49	0,36	23,01	111,18	31,12	-0,05	36,89	-	12			
111,16	45,11	-	150,58	- 4,84	25,04	123,95	22,31	0,76	68,90	23,39	6,33	-	15,42	13			
183,11	34,68	35,42	221,90	- 6,19	13,10	180,09	0,23	22,45	119,95	29,77	2,38	33,96	-	14			
199,29	40,61	52,17	233,49	- 7,17	14,13	205,34	0,50	21,95	143,55	31,28	9,61	14,42	8,04	15			
130,64	50,00	22,96	121,98	-32,94	37,35	109,89	1,00	14,51	63,28	24,87	0,39	8,59	0,84	16			
122,49	56,86	-	119,88	-34,39	34,18	111,73	0,39	14,22	64,20	28,36	0,90	13,10	-	17			
157,02	45,64	55,91	140,05	-33,24	37,51	126,58	0,66	16,83	77,52	27,67	0,07	3,69	-	18			
95,70	44,71	5,01	91,04	-29,43	43,41	73,72	2,88	10,58	33,73	12,41	-	9,09	4,16	19			
-	-	-	-	-	-	-	-	-	-	-	-	-	-	20			
-	-	-	-	-	-	-	-	-	-	-	-	-	-	21			
130,64	50,00	22,96	121,98	-32,94	37,35	109,89	1,00	14,51	63,28	24,87	0,39	8,59	0,84	22			
-	-	-	-	-	-	-	-	-	-	-	-	-	-	23			
141,66	57,42	65,66	110,18	-70,89	42,47	133,21	5,08	11,42	88,47	24,28	-	40,06	-	24			
139,82	120,90	2,79	47,20	-55,53	23,72	76,72	8,38	7,51	54,45	-	-	37,66	73,70	25			
141,02	79,59	43,70	88,18	-65,53	35,92	113,48	6,23	10,05	76,59	15,80	-	39,23	25,74	26			
2,98	0,47	-	37,99	+37,73	-	-	-	-	-	-	-	-	0,01	27			
143,99	80,06	43,70	126,17	-27,80	35,92	113,48	6,23	10,05	76,59	15,80	-	39,23	25,75	28			
40,53	14,31	16,05	36,63	+26,66	7,86	2,32	-	-	-	-	0,17	11,24	-	29			
172,04	66,27	40,36	158,88	- 5,94	45,12	112,45	1,34	14,22	64,15	24,28	0,54	21,82	2,46	30			
174,60	44,37	38,91	141,25	-25,68	11,38	146,93	1,02	16,48	97,85	28,80	1,47	11,07	15,01	31			
307,31	41,80	101,84	175,18	-31,63	2,37	199,83	0,36	22,12	133,19	48,29	2,35	18,06	-	32			
177,39	52,44	33,84	160,76	-27,33	6,01	169,43	0,59	19,20	114,01	37,03	5,94	-	69,15	33			
177,93	39,83	48,80	120,46	-25,03	12,38	127,84	0,54	15,18	106,51	-	0,52	2,32	5,77	34			
176,69	66,75	32,72	112,91	-22,33	14,02	109,68	2,45	13,45	64,58	25,22	-	1,43	0,02	35			
115,00	21,22	-	138,16	-22,80	25,83	132,51	1,59	11,43	83,06	28,81	0,93	-	30,10	36			
101,07	52,86	1,12	155,36	-25,66	7,40	161,19	1,41	13,15	106,87	41,90	-	7,34	4,17	37			
140,51	31,53	58,20	141,76	-22,18	21,48	132,36	1,53	13,48	82,37	29,23	1,15	20,78	3,34	38			

Teil II/C: Reg.-Bez. Düsseldorf

Noch: 1. Bruttogaben, Eigengaben, Zuschuß- und Rücklagen für den Gesamthaushalt

Lfd. Nr.	Gebietskörperschaft	Ein- wohner am 30.6. 1960	Bruttogaben				Eigen- ausgaben (Reiner Finanz- bedarf)	Zuschußbedarf 6)				Dek- nungs- bedarf 18)
			insgesamt	darunter		ins- gesamt		darunter				
				Per- sönliche Ausgaben für Beamte und Ange- stellte	Inv- esti- tionen (30)			Schulen	Bau- und Wohn- ungs- wesen			
		Anzahl	1 000 DM	DM je Einwohner								
	noch: Ldkr. Düsseldorf-Mettmann											
39	Haan, Stadt	17 551	4 613	262,85	35,27	60,61	230,42	123,54	32,34	25,93	150,93	
40	Kettwig, Stadt	16 853	3 763	223,27	29,67	57,08	151,86	102,12	34,41	20,52	98,49	
41	Langenberg, Stadt	15 597	3 494	224,02	29,97	47,55	177,99	115,06	28,68	21,85	122,07	
42	Erkrath	13 760	2 703	196,47	23,10	62,07	170,79	124,74	32,24	21,10	132,87	
43	Amtsfreie Gemeinden mit 3 000 bis unter 10 000 Einwohnern	-	-	-	-	-	-	-	-	-	-	
44	Amtsfreie Gemeinden mit weniger als 3 000 Einwohnern . .	-	-	-	-	-	-	-	-	-	-	
45	Zusammen	272 382	86 848	318,85	34,53	99,39	273,95	138,64	42,13	28,83	152,98	
46	Amtsangehörige Gemeinden mit 10 000 und mehr Einwohnern . . .	-	-	-	-	-	-	-	-	-	-	
47	Amtsangehörige Gemeinden mit 3 000 bis unter 10 000 Einwohnern	25 938	5 671	218,65	0,25	96,51	179,44	92,95	23,04	26,54	129,46	
48	Amtsangehörige Gemeinden mit weniger als 3 000 Einwohnern . .	13 923	2 085	149,73	.	25,06	95,06	70,78	24,13	23,66	85,76	
49	Zusammen	39 861	7 756	194,58	0,16	71,55	149,97	85,21	23,42	25,53	114,19	
50	Ämter	39 861	1 555	39,01	21,66	2,86	37,90	28,65	0,34	4,18	0,48	
51	Amtsangehörige Gemein- den und Ämter	39 861	9 311	233,58	21,83	74,41	187,87	113,86	23,76	29,72	114,67	
52	Landkreis	312 243	15 359	49,19	10,19	2,94	40,68	29,81	3,78	4,45	0,96	
53	Insgesamt	312 243	111 517	357,15	43,10	99,15	303,64	165,29	43,57	33,39	149,05	
	<u>Landkreis Geldern</u>											
54	Amtsfreie Gemeinden mit 10 000 und mehr Einwohnern . . .	-	-	-	-	-	-	-	-	-	-	
55	Amtsfreie Gemeinden mit 3 000 bis unter 10 000 Einwohnern	36 715	9 954	257,12	20,89	118,95	171,44	99,13	26,01	18,55	91,08	
56	Amtsfreie Gemeinden mit weniger als 3 000 Einwohnern . .	7 464	1 132	151,73	.	41,39	107,22	85,40	22,03	22,66	60,48	
57	Zusammen	46 179	11 087	240,08	17,51	106,41	161,06	96,91	25,36	19,21	86,13	
58	Amtsangehörige Gemeinden mit 10 000 und mehr Einwohnern (Kervelaar, Stadt)	11 795	2 394	202,93	6,88	107,95	143,91	82,60	37,63	14,32	124,94	
59	Amtsangehörige Gemeinden mit 3 000 bis unter 10 000 Einwohnern	7 306	1 181	161,60	-	108,23	96,02	67,69	20,87	18,42	75,57	
60	Amtsangehörige Gemeinden mit weniger als 3 000 Einwohnern . .	14 947	1 635	109,38	.	44,32	75,63	54,78	20,80	15,97	60,64	
61	Zusammen	34 048	5 209	152,99	2,38	80,08	105,13	67,19	26,64	15,92	86,12	
62	Ämter	34 048	2 697	79,22	17,92	33,15	35,76	26,48	2,31	2,27	2,88	
63	Amtsangehörige Gemein- den und Ämter	34 048	7 907	232,22	20,30	113,23	140,89	93,66	28,96	18,20	89,00	
64	Landkreis	80 227	5 630	70,17	15,58	15,92	47,06	34,46	8,91	3,13	+ 5,21	
65	Insgesamt	80 227	24 623	306,91	34,28	125,23	199,56	129,99	35,80	21,91	82,13	

Anmerkungen S. 13.

Deckungsbedarf, spezielle und allgemeine Deckungsmittel,
sowie Mehreinnahmen bzw. Mehrausgaben

Teil II/C: Reg.-Bez. Düsseldorf

Spezielle Deckungsmittel			Allgemeine Deckungsmittel										Rück- lagen für den Gesamt- haushalt (19)	Mehreinnahmen bzw. Mehrausgaben des Gesamthaushaltes		Lfd. Nr.
ins- gesamt	darunter		ins- gesamt	All- gemeine Umlagen (32)	All- gemeine Finanz- zuwei- sungen	darunter				zusammen	darunter			Mehreinnahmen	Mehrausgaben	
	Verwaltungs- zweig- gebundene Zuweisungen von Gebiets- körperschaften	Schulden aus Kredit- markt- mitteln und innere Darlehen				Steuern und steuerähnliche Einnahmen		Grundsteuer			Gewerbesteuer nach 28)					
						A	B ²⁷⁾	Ertrag und Kapital	der Lohn- summe							
DM je Einwohner																
115,48	32,43	19,12	130,58	-29,59	2,21	155,66	0,91	16,50	110,70	20,78	-	7,04	23,83	39		
140,09	71,41	-	103,96	-21,99	25,61	91,10	0,99	18,05	44,66	18,63	0,30	20,48	-	40		
125,21	46,03	3,27	138,70	-21,66	14,65	118,67	0,64	16,46	72,95	24,94	0,13	39,76	-	41		
88,76	25,68	10,49	112,31	-20,21	12,08	115,90	1,67	12,26	67,62	21,37	0,00	17,03	12,43	42		
-	-	-	-	-	-	-	-	-	-	-	-	-	-	43		
-	-	-	-	-	-	-	-	-	-	-	-	-	-	44		
174,60	44,37	38,91	141,25	-25,68	11,38	146,93	1,02	16,48	97,85	28,80	1,47	11,07	15,01	45		
-	-	-	-	-	-	-	-	-	-	-	-	-	-	46		
110,76	39,02	0,54	85,76	-52,70	16,19	121,63	2,49	16,20	76,83	19,48	0,15	12,20	34,29	47		
113,80	54,67	-	73,87	-48,33	33,36	85,15	8,16	13,25	40,74	9,92	0,40	49,65	12,71	48		
111,62	44,48	0,35	81,40	-51,18	22,19	108,89	4,47	15,17	64,23	16,14	0,24	25,28	26,75	49		
8,42	1,07	-	28,82	+28,17	-	-	-	-	-	-	0,05	0,75	2,53	50		
120,24	45,55	0,35	110,22	-23,00	22,19	108,89	4,47	15,17	64,23	16,14	0,29	26,03	29,28	51		
25,45	8,49	6,19	31,90	+20,35	8,49	3,84	-	-	-	-	1,40	6,79	-	52		
193,10	53,01	40,17	169,19	- 4,99	21,25	145,92	1,46	16,31	93,55	27,18	2,72	19,76	16,83	53		
-	-	-	-	-	-	-	-	-	-	-	-	-	-	54		
171,17	85,48	47,02	94,99	-29,09	37,14	81,73	6,47	12,14	57,59	-	0,56	18,44	9,76	55		
77,75	44,51	7,27	77,28	-28,15	53,08	48,59	10,61	6,08	23,31	-	-	14,86	11,56	56		
156,07	78,86	40,60	92,13	-28,94	39,72	76,38	7,14	11,16	52,05	-	0,47	17,87	10,05	57		
125,19	59,02	47,48	72,91	-55,96	13,61	116,47	1,75	16,65	95,81	-	-	4,86	9,69	58		
100,98	65,58	25,60	69,70	-52,74	44,86	63,90	8,26	7,96	40,77	-	0,02	12,50	3,40	59		
55,07	30,41	2,60	55,32	-49,05	43,19	58,75	11,22	6,95	33,72	-	0,05	6,68	3,73	60		
89,21	47,87	23,08	64,50	-52,24	33,30	79,85	7,31	10,53	56,74	-	0,02	7,30	6,60	61		
61,14	43,46	14,10	24,22	+23,60	-	-	-	-	-	-	-	8,47	2,32	62		
150,35	91,33	37,18	88,72	-28,64	33,30	79,85	7,31	10,53	56,74	-	0,02	15,76	8,92	63		
36,44	23,11	0,60	43,83	+23,56	16,12	4,16	-	-	-	-	0,86	9,24	-	64		
190,08	107,26	39,74	134,51	- 5,25	53,11	82,02	7,21	10,89	54,04	-	1,13	26,21	9,57	65		

Teil II/C: Reg.-Bez. Düsseldorf

Noch: 1. Bruttorausgaben, Eigenausgaben, Zuschuß- und Rücklagen für den Gesamthaushalt

Lfd. Nr.	Gebietskörperschaft	Ein- wohner am 30.6. 1960	Bruttorausgaben				Eigen- ausgaben (Reiner Finanz- bedarf)	Zuschußbedarf 6)			Dek- kungs- bedarf 18)
			insgesamt	darunter				ins- gesamt	darunter		
				Pers- önliche Ausgaben für Beamte und Ange- stellte	Inve- stition- en (30)				Schulen	Bau- und Wohn- nungs- wesen	
			Anzahl	1 000 DM			DM je Einwohner				
<u>Landkreis Grevenbroich</u>											
66	Anteilsfreie Gemeinden mit 10 000 und mehr Einwohnern . . .	45 807	11 523	251,56	24,64	62,09	219,20	159,18	29,87	47,66	180,34
67	davon Grevenbroich, Stadt . . .	20 983	6 353	302,76	25,76	83,15	257,03	183,34	42,88	59,91	218,60
68	Bilderich	13 129	3 178	242,06	23,47	44,67	227,99	172,38	16,15	50,36	195,82
69	Wickrath	11 965	1 992	166,51	23,40	42,87	138,25	98,72	21,45	22,15	92,18
70	Anteilsfreie Gemeinden mit 3 000 bis unter 10 000 Einwohnern	58 329	9 132	156,56	17,55	42,14	119,71	98,45	21,46	19,42	89,22
71	Anteilsfreie Gemeinden mit weniger als 3 000 Einwohnern . .	2 706	378	139,51	.	36,70	90,67	79,02	33,28	9,37	58,36
72	Zusammen	106 842	21 033	196,86	20,15	50,55	161,63	123,99	25,37	31,29	127,50
73	Anteilsangehörige Gemeinden mit 10 000 und mehr Einwohnern . . . (Dormagen)	13 654	3 506	256,81	1,96	80,89	223,95	170,41	50,38	24,79	234,94
74	Anteilsangehörige Gemeinden mit 3 000 bis unter 10 000 Einwohnern	22 212	2 892	130,20	1,69	45,03	91,08	67,24	27,66	19,56	94,10
75	Anteilsangehörige Gemeinden mit weniger als 3 000 Einwohnern . .	29 557	5 814	196,71	.	109,79	124,82	88,46	24,96	27,70	118,79
76	Zusammen	65 423	12 213	186,67	0,98	81,77	134,05	98,36	31,18	24,33	134,65
77	Ämter	65 423	2 438	37,27	20,27	2,84	35,69	32,20	1,45	3,78	2,66
78	Anteilsangehörige Gemein- den und Ämter	65 423	14 651	223,94	21,26	84,61	169,74	130,56	32,63	28,11	137,31
79	Landkreis	172 265	11 816	68,59	12,60	7,43	57,10	41,72	5,36	4,77	9,54
80	Insgesamt	172 265	47 500	275,74	33,17	70,91	221,81	168,20	33,49	34,85	140,77
<u>Landkreis Kempen-Krefeld</u>											
81	Anteilsfreie Gemeinden mit 10 000 und mehr Einwohnern . . .	84 404	16 412	194,45	25,48	43,51	163,22	100,27	22,63	20,00	104,58
82	davon Dülken, Stadt	20 815	4 450	213,78	28,60	44,18	182,74	126,80	31,70	26,44	137,60
83	Stichteln, Stadt	14 827	1 895	127,80	22,52	13,45	107,80	68,84	20,62	10,23	88,38
84	Kempen-Würth., Stadt	12 717	2 438	191,74	27,04	54,11	145,86	99,75	20,08	21,79	101,64
85	Sankt Tönis	12 137	2 618	215,67	21,08	68,20	190,73	93,84	11,27	12,85	86,61
86	Huls	12 056	3 062	254,01	33,60	41,86	229,32	102,97	18,78	29,33	102,85
87	Willlich	11 852	1 949	164,48	18,31	44,99	121,48	97,39	27,54	16,83	90,19
88	Anteilsfreie Gemeinden mit 3 000 bis unter 10 000 Einwohnern	94 692	21 145	223,30	22,23	86,11	182,18	105,01	28,43	19,93	104,57
89	Anteilsfreie Gemeinden mit weniger als 3 000 Einwohnern . .	4 603	808	175,57	.	94,19	91,94	82,35	25,06	17,44	64,25
90	Zusammen	183 699	38 366	208,85	23,17	66,74	171,21	102,26	25,68	19,90	103,57
91	Anteilsangehörige Gemeinden mit 10 000 und mehr Einwohnern . . .	-	-	-	-	-	-	-	-	-	-
92	Anteilsangehörige Gemeinden mit 3 000 bis unter 10 000 Einwohnern	13 918	2 131	153,10	14,22	56,86	126,14	86,80	30,93	12,75	103,23
93	Anteilsangehörige Gemeinden mit weniger als 3 000 Einwohnern . .	5 101	985	193,06	.	122,51	104,30	52,00	22,53	8,57	49,74
94	Zusammen	19 019	3 116	163,82	10,41	74,47	120,28	77,47	28,68	11,63	88,89
95	Ämter	19 019	1 175	61,78	8,69	30,46	41,97	20,27	0,06	0,16	+ 3,01
96	Anteilsangehörige Gemein- den und Ämter	19 019	4 291	225,59	19,10	104,93	162,25	97,74	28,74	11,79	85,88
97	Landkreis	202 718	14 471	71,39	13,13	10,99	59,06	39,77	3,97	3,50	9,05
98	Insgesamt	202 718	57 127	281,81	35,92	81,32	229,42	141,61	29,94	22,64	110,95

Anmerkungen S. 13.

Deckungsbedarf, spezielle und allgemeine Deckungsmittel,
sowie Mehreinnahmen bzw. Mehrausgaben

Teil II/C: Reg.-Bez. Düsseldorf

Spezielle Deckungsmittel 31			Allgemeine Deckungsmittel										Rück- lagen für den Gesamt- haushalt 19)	Mehreinnahmen bzw. Mehrausgaben des Gesamthaushaltes		Lfd. Nr.
ins- gesamt	darunter		ins- gesamt	darunter						zusammen	Gewerbesteuer nach 26)					
	Verwaltungs- zweige- gebundene Zuweisungen und Darlehen von Gebiets- körperschaften	Schulden aus Kredit- markt- mitteln und innere Darlehen		All- gemeine Umlagen (32)	All- gemeine Finanz- zuwei- sungen	Steuern und steuerähnliche Einnahmen		Ertrag und der Kapital	Lohn- summe							
						A	B 27									
DM je Einwohner																
86,00	30,44	5,54	157,81	-30,78	9,62	172,46	2,55	20,81	121,90	26,50	1,03	1,18	8,02	66		
109,03	41,82	-	184,92	-38,65	3,40	213,93	2,32	18,86	161,16	33,08	-	1,58	6,48	67		
67,03	14,07	-	177,56	-25,73	2,29	189,41	1,52	29,30	122,31	39,61	3,58	1,60	2,66	68		
64,51	27,74	21,22	85,05	-21,82	28,37	77,25	4,02	14,42	49,86	-	-	-	16,43	69		
66,28	36,86	7,94	99,69	-22,71	31,94	76,42	5,28	10,12	46,21	1,52	2,58	11,85	5,02	70		
70,91	48,84	7,39	75,97	-22,96	43,62	56,67	19,40	8,64	13,81	-	-	10,42	3,05	71		
74,85	34,41	6,90	124,01	-26,18	22,67	117,10	4,46	14,66	77,84	12,19	1,85	7,24	6,26	72		
66,63	32,14	4,67	221,95	-66,74	2,21	272,18	1,08	13,24	259,06	-	7,98	43,56	19,05	73		
57,59	39,12	-	68,31	-49,43	22,57	91,64	5,08	12,43	52,76	12,60	1,64	6,95	12,88	74		
132,29	71,89	7,21	95,58	-68,64	38,31	121,69	6,80	8,95	80,92	13,97	6,40	51,97	27,22	75		
93,22	52,47	4,23	112,69	-61,72	25,43	142,89	5,02	11,02	108,54	10,59	5,12	34,93	20,65	76		
4,97	1,58	-	29,96	+29,54	-	-	-	-	-	-	- 0,23	0,12	2,23	77		
98,20	54,05	4,23	142,66	-32,18	25,43	142,89	5,02	11,02	108,54	10,59	4,89	35,05	22,88	78		
30,62	11,49	0,44	43,21	+23,28	8,89	6,68	-	-	-	-	-	5,24	-	79		
114,34	53,36	6,32	174,30	- 5,18	32,61	133,57	4,68	13,28	89,50	11,58	3,00	23,04	12,57	80		
97,42	30,36	8,30	101,59	-22,65	10,33	98,46	2,27	14,50	59,92	13,54	0,84	8,10	3,51	81		
96,69	28,48	14,39	125,04	-25,53	14,73	128,52	1,74	16,39	81,02	27,52	0,60	12,26	2,36	82		
54,63	20,00	-	64,70	-23,27	3,74	77,92	2,17	11,88	43,93	12,21	-	-	8,47	83		
87,70	45,87	1,11	105,73	-20,55	18,66	96,47	0,77	18,89	52,59	21,84	- 0,02	6,00	4,30	84		
114,70	23,27	1,65	95,38	-21,25	28,48	81,21	2,15	13,89	51,45	-	0,10	1,44	5,47	85		
161,45	24,68	30,42	110,92	-21,22	21,34	104,32	2,53	13,36	73,90	-	4,81	13,56	-	86		
79,82	43,00	-	99,02	-21,93	29,13	85,18	4,80	11,54	45,22	9,40	- 0,07	14,44	-	87		
119,58	41,08	22,01	103,49	-22,07	22,51	97,42	3,20	11,23	61,10	15,09	0,66	13,30	14,14	88		
100,66	83,63	-	74,42	-21,09	39,19	55,02	8,76	8,82	21,16	4,00	0,04	19,84	20,36	89		
108,92	37,22	15,16	101,89	-22,31	21,01	96,83	2,91	12,67	59,56	14,10	0,72	11,07	9,41	90		
-	-	-	-	-	-	-	-	-	-	-	-	-	-	91		
80,52	26,96	21,55	85,87	-42,38	25,94	101,27	1,45	12,47	65,79	10,38	0,56	20,36	7,64	92		
144,14	88,76	31,44	57,99	-53,77	56,03	50,63	10,30	9,54	13,85	-	-	16,55	7,48	93		
97,58	43,54	24,21	78,39	-45,43	34,01	87,69	3,83	11,68	51,86	7,59	0,41	19,34	7,60	94		
30,83	19,81	-	23,24	+23,27	-	-	-	-	-	-	-	3,22	10,93	95		
128,41	63,35	24,21	101,63	-22,16	34,01	87,69	3,83	11,68	51,86	7,59	0,41	22,56	18,52	96		
27,40	12,00	4,70	33,84	+17,95	12,78	2,79	-	-	-	-	0,28	-	10,10	97		
138,15	51,67	20,71	135,71	- 4,35	35,01	98,77	3,00	12,58	58,84	13,49	0,97	12,15	20,36	98		

Teil II/C: Reg.-Bez. Düsseldorf

Nech: 1. Bruttoausgaben, Eigenausgaben, Zuschuß- und Rücklagen für den Gesamthaushalt

Lfd. Nr.	Gebietskörperschaft	Einwohner am 30.6. 1960	Bruttoausgaben				Eigenausgaben (Reiner Finanzbedarf)	Zuschußbedarf 6)			Dekungsbedarf 18)
			insgesamt	darunter		insgesamt		darunter			
				Personliche Ausgaben für Beamte und Angestellte	Investitionen 30)			Schulen	Bau- und Wohnungswesen		
		Anzahl	1 000 DM	DM je Einwohner							
99	<u>Landkreis Kleve</u>										
	Antsfree Gemeinden mit 10 000 und mehr Einwohnern . . .	36 163	10 489	290,06	42,68	76,38	213,95	144,71	38,63	50,89	117,02
100	davon Kleve, Stadt	21 496	6 677	210,64	45,89	69,49	229,03	146,39	30,57	51,45	111,88
101	Goch, Stadt	14 667	3 812	259,89	37,98	91,39	191,84	142,25	50,45	50,07	124,55
102	Antsfree Gemeinden mit 3 000 bis unter 10 000 Einwohnern	7 992	1 612	201,66	9,30	74,47	134,44	90,80	23,56	24,98	63,73
103	Antsfree Gemeinden mit weniger als 3 000 Einwohnern . .	-	-	-	-	-	-	-	-	-	-
104	Zusammen	44 155	12 101	274,06	36,64	77,67	199,56	134,95	35,90	46,20	107,37
105	Antsangehörige Gemeinden mit 10 000 und mehr Einwohnern . . .	-	-	-	-	-	-	-	-	-	-
106	Antsangehörige Gemeinden mit 3 000 bis unter 10 000 Einwohnern	22 826	3 366	147,47	0,95	63,66	127,18	76,04	23,08	26,19	114,78
107	Antsangehörige Gemeinden mit weniger als 3 000 Einwohnern . .	31 485	3 909	124,17	.	60,31	77,78	64,43	30,68	20,29	66,19
108	Zusammen	54 311	7 275	133,96	0,40	61,71	98,54	69,31	27,48	22,77	86,61
109	Ämter	54 311	4 117	75,80	18,69	23,86	40,71	31,55	0,60	4,23	+ 0,14
110	Antsangehörige Gemeinden und Ämter	54 311	11 392	209,76	19,09	85,57	139,25	100,86	28,09	27,00	86,47
111	Landkreis	98 466	6 524	66,26	16,01	5,88	55,69	42,08	5,54	9,22	3,52
112	Insgesamt	98 466	30 017	304,85	42,97	87,91	221,99	158,23	37,13	44,83	99,37
113	<u>Landkreis Moers</u>										
	Antsfree Gemeinden mit 10 000 und mehr Einwohnern . . .	238 902	61 337	256,75	33,83	61,96	213,04	135,22	45,56	25,26	130,92
114	davon Rheinhausen, Stadt . . .	68 152	22 461	329,58	36,66	77,48	288,42	176,15	78,31	31,15	160,45
115	Moers, Stadt	45 557	11 794	258,88	34,73	60,50	225,90	127,27	28,68	34,39	119,28
116	Homburg (Mdrh.), Stadt . . .	35 420	8 669	244,76	37,94	51,09	210,34	136,30	39,40	16,55	136,49
117	Kamp-Lintfort, Stadt . . .	34 623	6 257	180,71	30,30	42,09	154,12	111,09	35,10	24,54	100,84
118	Rheinkamp	34 139	8 214	240,60	29,95	81,25	161,43	127,16	30,27	22,63	141,71
119	Neukirchen-Vluyn	21 011	3 942	187,61	27,94	34,51	126,08	70,69	28,41	6,45	83,02
120	Antsfree Gemeinden mit 3 000 bis unter 10 000 Einwohnern	39 888	12 049	302,07	25,30	137,13	223,59	173,42	41,52	60,29	172,05
121	Antsfree Gemeinden mit weniger als 3 000 Einwohnern . .	10 956	2 788	254,46	.	126,58	145,56	93,53	30,78	13,76	57,21
122	Zusammen	289 746	76 174	262,90	31,38	74,75	211,94	138,90	44,45	29,65	133,80
123	Antsangehörige Gemeinden mit 10 000 und mehr Einwohnern . . .	-	-	-	-	-	-	-	-	-	-
124	Antsangehörige Gemeinden mit 3 000 bis unter 10 000 Einwohnern	4 039	614	152,13	-	90,53	91,85	44,55	22,70	25,03	39,57
125	Antsangehörige Gemeinden mit weniger als 3 000 Einwohnern . .	15 638	2 523	161,35	.	86,11	80,06	61,62	25,03	22,21	51,31
126	Zusammen	19 677	3 138	159,46	-	87,02	82,48	58,12	24,56	22,79	48,90
127	Ämter	19 677	582	29,57	18,31	1,36	27,45	25,15	0,37	3,96	+ 0,45
128	Antsangehörige Gemeinden und Ämter	19 677	3 719	189,02	18,31	88,37	109,93	83,27	24,93	26,75	48,45
129	Landkreis	309 423	15 783	51,01	9,77	7,34	42,88	27,32	1,11	3,35	0,78
130	Insgesamt	309 423	95 676	309,21	40,32	82,96	248,33	162,69	44,32	32,81	129,15

Anmerkungen S. 13.

Deckungsbedarf, spezielle und allgemeine Deckungsmittel,
sowie Mehreinnahmen bzw. Mehrausgaben

Teil II/C: Reg.-Bez. Düsseldorf

Spezielle Deckungsmittel 31)			Allgemeine Deckungsmittel								Rück- lagen für den Gesamt- haushalt 19)	Mehreinnahmen bzw. Mehrausgaben des Gesamthaushaltes		Lfd. Nr.
ins- gesamt	darunter		ins- gesamt	darunter										
	Verwaltungs- zweig- gebundene Zuweisungen und Darlehen von Gebiets- körper- schaften	Schulden aus Kredit- markt- mitteln und innere Darlehen		All- gemeine Umlagen 32)	All- gemeine Finanz- zuwei- sungen	Steuern und steuerähnliche Einnahmen zusammen	darunter							
							Grundsteuer	Gewerbesteuer nach 28)	Ertrag und Kapital	der Lohn- summe				
A	B 27)													
DM je Einwohner														
138,31	71,73	3,97	152,06	-32,89	60,58	115,87	0,48	19,88	73,47	21,89	- 1,79	15,85	9,36	99
150,40	75,71	1,84	166,67	-33,69	68,20	123,25	0,19	20,52	82,17	24,89	- 3,02	23,19	7,84	100
120,58	65,90	7,09	130,65	-31,71	49,41	105,05	0,92	18,95	60,71	17,49	-	5,09	11,60	101
113,53	66,66	25,34	85,98	-26,90	53,97	56,67	5,63	17,54	17,58	2,50	2,25	6,82	10,67	102
-	-	-	-	-	-	-	-	-	-	-	-	-	-	103
133,82	70,81	7,84	140,10	-31,80	59,38	105,15	1,42	19,46	63,35	18,38	- 1,06	14,22	9,60	104
-	-	-	-	-	-	-	-	-	-	-	-	-	-	105
65,54	20,28	1,14	61,42	-76,37	37,62	108,09	3,06	10,67	79,13	16,81	- 5,91	5,29	19,88	106
63,78	46,39	2,99	60,55	-62,44	60,68	58,03	13,91	6,41	28,66	-	0,10	11,57	11,51	107
64,52	35,42	2,21	60,91	-68,29	50,99	79,07	9,35	8,20	49,87	7,07	- 2,43	8,93	15,03	108
50,34	35,09	12,67	31,52	+31,69	-	-	-	-	-	-	0,17	7,68	1,80	109
114,85	70,51	14,88	92,44	-36,60	50,99	79,07	9,35	8,20	49,87	7,07	- 2,26	16,61	16,82	110
24,84	10,56	5,01	40,97	+28,91	9,65	2,39	-	-	-	-	0,08	0,67	1,19	111
148,20	81,21	16,74	154,78	- 5,53	64,40	93,16	5,79	13,25	55,92	12,14	- 1,64	16,21	14,78	112
123,83	40,64	22,47	139,77	-24,85	29,14	128,49	0,89	14,73	79,38	30,79	1,80	11,97	3,86	113
154,46	38,88	43,87	167,20	-25,84	41,51	140,82	0,32	17,76	82,93	43,57	-	3,31	8,95	114
131,34	31,83	25,09	137,94	-24,44	32,43	122,52	0,59	16,31	76,52	21,29	6,63	4,91	-	115
105,22	32,00	8,69	139,97	-24,36	24,19	124,90	0,11	17,33	75,71	22,65	0,82	2,85	0,82	116
57,56	16,45	-	115,92	-24,74	34,99	108,80	1,59	12,88	64,96	26,20	0,00	4,82	1,91	117
140,06	78,30	16,33	123,76	-25,18	10,63	134,38	1,54	9,30	87,46	35,62	2,93	27,49	6,34	118
122,34	58,71	17,55	119,70	-23,01	10,69	130,25	2,54	9,01	90,86	26,71	-	57,26	-	119
143,05	77,69	4,41	180,13	-28,19	29,56	175,20	3,12	11,36	145,40	12,27	- 1,77	33,34	9,67	120
170,26	108,86	16,88	105,12	-20,52	56,83	67,13	10,53	7,42	36,31	-	- 0,02	24,75	3,82	121
128,23	48,32	19,77	144,01	-25,15	30,25	132,60	1,56	13,99	86,84	27,08	1,24	15,39	4,66	122
-	-	-	-	-	-	-	-	-	-	-	-	-	-	123
90,31	59,53	8,42	60,95	-44,81	49,78	53,93	5,10	8,33	26,59	-	-	16,41	16,53	124
116,16	81,29	11,79	66,44	-47,13	57,45	52,04	8,54	6,28	24,13	-	- 0,01	28,43	7,18	125
110,86	76,82	11,09	65,31	-46,65	55,87	52,43	7,84	6,70	24,63	-	- 0,01	25,97	9,10	126
4,42	2,12	-	25,60	+25,60	-	-	-	-	-	-	0,20	0,44	0,19	127
115,27	78,94	11,09	90,91	-21,06	55,87	52,43	7,84	6,70	24,63	-	0,20	26,41	9,29	128
25,22	8,00	-	29,50	+18,84	7,70	2,64	-	-	-	-	- 0,36	4,20	-	129
152,62	58,27	19,22	170,14	- 6,05	39,58	130,15	1,96	13,53	82,88	25,36	0,82	20,29	4,95	130

Teil II/C: Reg.-Bez. Düsseldorf

Noch: 1. Bruttoausgaben, Eigenausgaben, Zuschuß- und Rücklagen für den Gesamthaushalt

Lfd. Nr.	Gebietkörperschaft	Einwohner am 30.6. 1960	Bruttoausgaben				Eigenausgaben (Reiner Finanzbedarf)	Zuschußbedarf 6)			Dekungsbedarf 18)
			insgesamt	darunter		insgesamt		darunter			
				Persönliche Ausgaben für Beamte und Angestellte	Investitionen (30)			Schulen	Bau- und Wohnungswesen		
		Anzahl	1 000 DM			DM je Einwohner					
Landkreis Bess											
131	Anteile Gemeinden mit 10 000 und mehr Einwohnern . . .	48 622	16 683	343,11	36,17	144,32	220,01	149,29	42,83	26,99	156,47
132	davon Wesel, Stadt	31 712	11 395	359,33	36,64	163,22	216,11	156,68	47,46	21,98	156,66
133	Esmerich, Stadt	16 910	5 287	312,68	35,31	108,87	227,31	135,45	34,14	36,39	156,11
134	Anteile Gemeinden mit 3 000 bis unter 10 000 Einwohnern	9 986	2 203	220,61	29,05	71,73	154,36	97,60	30,36	28,90	116,42
135	Anteile Gemeinden mit weniger als 3 000 Einwohnern . .	2 478	518	209,18	.	102,72	128,27	152,23	19,37	6,51	147,97
136	Zusammen	61 086	19 404	317,65	33,54	130,77	205,55	140,96	39,84	26,47	149,58
137	Anteile Gemeinden mit 10 000 und mehr Einwohnern . . .	-	-	-	-	-	-	-	-	-	-
138	Anteile Gemeinden mit 3 000 bis unter 10 000 Einwohnern	9 927	1 161	116,97	0,15	54,24	92,03	100,17	45,39	33,13	95,90
139	Anteile Gemeinden mit weniger als 3 000 Einwohnern . .	25 876	3 898	150,66	.	93,95	85,30	70,91	14,55	16,15	79,28
140	Zusammen	35 803	5 060	141,32	0,04	82,94	87,16	79,02	23,10	20,86	83,89
141	Ämter	35 803	1 791	50,02	16,02	2,57	29,69	24,33	0,50	1,80	+1,81
142	Anteile Gemeinden und Ämter	35 803	6 851	191,34	16,06	85,51	116,85	103,35	23,60	22,66	82,08
143	Landkreis	96 889	6 478	66,86	16,27	11,67	51,97	40,50	6,57	2,73	6,51
144	Insgesamt	96 889	32 732	337,83	43,35	125,72	224,74	167,56	40,40	27,79	131,14
Rhein-Wupper-Kreis											
145	Anteile Gemeinden mit 10 000 und mehr Einwohnern . . .	139 588	35 263	252,62	25,61	71,32	219,06	126,88	34,95	28,92	135,83
146	davon Opladen, Stadt	32 811	7 633	232,63	26,39	52,28	203,02	121,99	33,81	24,96	117,61
147	Langenfeld (Rhld.), Stadt	31 520	8 210	260,48	26,37	84,73	227,22	108,69	26,88	22,57	119,26
148	Radevormwald, Stadt	20 434	5 922	289,79	26,20	82,50	256,94	124,85	44,78	32,99	128,55
149	Hückeswagen, Stadt	14 049	3 675	261,59	24,50	106,08	219,14	105,75	36,76	22,44	119,87
150	Leichlingen (Rhld.), Stadt	13 944	2 703	193,84	22,46	46,43	149,52	106,43	25,56	29,04	114,83
151	Monheim, Stadt	13 501	3 435	254,45	27,65	54,14	217,10	168,59	34,68	53,38	206,28
152	Burscheid, Stadt	13 329	3 685	276,47	23,45	76,10	255,81	186,49	49,94	29,38	198,48
153	Anteile Gemeinden mit 3 000 bis unter 10 000 Einwohnern	4 638	525	113,30	19,44	23,34	88,60	69,75	21,46	10,34	46,78
154	Anteile Gemeinden mit weniger als 3 000 Einwohnern . .	4 851	734	151,28	.	33,04	130,11	115,95	19,79	37,44	113,24
155	Zusammen	149 077	36 523	244,99	24,59	68,58	212,11	124,75	34,03	28,62	132,33
156	Anteile Gemeinden mit 10 000 und mehr Einwohnern (Wermelskirchen, Stadt).	23 712	6 619	279,15	8,17	159,86	186,50	93,07	33,99	19,38	143,05
157	Anteile Gemeinden mit 3 000 bis unter 10 000 Einwohnern	3 374	362	107,17	3,61	23,52	85,92	66,34	23,98	3,97	80,52
158	Anteile Gemeinden mit weniger als 3 000 Einwohnern . .	2 663	405	152,23	.	61,15	58,52	73,37	35,96	23,68	68,55
159	Zusammen	29 749	7 386	248,29	6,92	135,56	163,64	88,28	33,03	18,02	129,29
160	Ämter	29 749	930	31,28	21,09	-	31,00	26,72	0,76	4,55	0,71
161	Anteile Gemeinden und Ämter	29 749	8 317	279,57	28,01	135,56	194,64	115,00	33,79	22,57	130,00
162	Landkreis	178 826	9 774	54,66	12,06	3,78	43,22	33,55	2,68	7,18	5,69
163	Insgesamt	178 826	54 613	305,40	37,21	83,50	252,42	156,68	36,67	34,80	137,63

Anmerkungen S. 13.

Deckungsbedarf, spezielle und allgemeine Deckungsmittel,
sowie Mehreinnahmen bzw. Mehrausgaben

Teil II/C: Reg.-Bez. Düsseldorf

Spezielle Deckungsmittel ¹⁾			Allgemeine Deckungsmittel										Rück- lagen für den Gesamt- haushalt 19)	Mehreinnahmen bzw. Mehrausgaben des Gesamthaushaltes		Lfd. Nr.
ins- gesamt	darunter		ins- gesamt	All- gemeine Umlagen 32)	All- gemeine Finanz- zuwei- sungen	Steuern und steuerähnliche Einnahmen zusammen	darunter			Ertrag und Lohn- summe	Mehre- ein- nahmen	Mehraus- gaben				
	Verwaltungs- zwei- gebundene Zuweisungen und Darlehen von Gebiets- körpers- schaften	Schulden aus Kredit- markt- mitteln und immere Darlehen					darunter									
							Grundsteuer	Gewerbesteuer nach 28)	der Lohn- und Kapital							
														A	B	
DM je Einwohner																
186,35	121,49	17,50	148,06	- 33,02	25,84	148,29	0,61	14,13	125,35	7,65	14,54	-	21,64	131		
197,46	140,76	14,53	163,69	- 32,68	32,70	158,33	0,76	14,19	142,24	-	18,92	-	14,64	132		
165,51	85,37	23,06	118,74	- 33,64	12,98	129,46	0,33	14,02	93,68	22,01	6,33	-	34,76	133		
104,44	65,23	18,53	94,05	- 29,76	10,94	113,87	3,44	11,73	92,56	-	-	0,00	21,10	134		
97,18	80,90	1,94	158,09	- 26,29	30,55	90,28	2,09	10,37	74,17	-	-	46,09	-	135		
169,34	110,65	17,03	139,63	- 32,21	23,60	140,31	1,13	13,59	117,92	6,09	11,57	1,87	20,67	136		
-	-	-	-	-	-	-	-	-	-	-	-	-	-	137		
40,23	24,95	3,97	57,69	- 49,36	53,62	51,29	10,39	5,65	26,10	-	1,96	29,32	50,34	138		
93,00	65,36	13,71	66,19	- 52,46	44,09	66,74	13,20	5,26	40,31	0,60	1,42	38,30	31,19	139		
78,37	54,16	11,01	63,84	- 51,60	46,74	62,45	12,42	5,36	36,37	0,44	1,57	35,81	36,50	140		
24,79	20,33	0,70	26,48	+ 26,14	-	-	-	-	-	-	1,05	1,73	1,53	141		
103,16	74,49	11,71	90,31	- 25,46	46,74	62,45	12,42	5,36	36,37	0,44	2,62	37,54	38,03	142		
26,34	14,89	3,61	39,38	+ 24,12	9,87	3,32	-	-	-	-	0,01	-	1,14	143		
171,22	112,18	18,68	160,79	- 5,60	42,02	114,86	5,30	10,55	87,78	4,00	8,28	15,05	28,23	144		
127,65	33,37	42,02	130,37	- 24,32	15,37	131,63	1,47	15,41	88,30	19,10	2,88	10,57	7,85	145		
111,59	29,60	18,29	125,21	- 22,20	26,58	111,01	0,41	18,10	76,77	-	2,99	1,16	-	146		
135,95	32,96	33,23	127,94	- 22,92	12,34	130,21	1,19	13,09	85,63	22,89	-	19,25	15,54	147		
175,47	32,86	92,45	127,87	- 21,58	17,87	127,45	1,67	14,46	80,61	25,42	17,36	10,52	14,33	148		
162,71	42,46	91,64	111,31	- 21,66	7,53	117,02	2,70	14,26	71,91	26,60	-	12,42	-	149		
88,01	44,08	21,87	98,98	- 20,65	12,26	102,47	1,59	13,93	60,62	22,62	- 0,25	0,85	7,20	150		
94,21	37,35	14,81	151,01	- 46,64	8,94	179,89	2,31	16,95	130,52	22,04	- 7,23	8,35	10,34	151		
112,63	19,55	40,29	184,71	- 21,15	9,16	189,20	2,11	16,93	138,29	32,87	3,75	23,76	5,53	152		
44,14	24,70	-	82,55	- 19,58	42,55	58,93	2,52	13,00	23,89	-	2,59	10,80	-	153		
47,11	21,17	-	115,98	- 20,36	23,07	107,53	2,67	12,84	67,40	-	1,47	18,53	8,20	154		
122,43	32,70	39,35	128,42	- 24,05	16,47	128,59	1,54	15,25	85,62	17,88	2,82	10,84	7,62	155		
239,42	89,54	123,73	91,91	- 52,29	2,32	143,21	0,94	18,00	99,84	18,63	-	56,44	1,17	156		
47,85	21,21	-	65,94	- 39,02	24,84	79,69	3,94	10,59	52,96	-	1,19	7,06	1,58	157		
104,02	93,71	-	56,68	- 39,83	44,65	51,35	3,69	9,07	29,16	-	2,25	25,15	18,95	158		
209,57	82,17	98,63	85,81	- 49,67	8,66	127,78	1,53	16,36	88,20	14,85	0,34	48,04	2,81	159		
4,56	0,28	-	25,36	+ 26,01	-	-	-	-	-	-	0,10	-	1,46	160		
210,13	82,44	98,63	111,17	- 23,66	8,66	127,78	1,53	16,36	88,20	14,85	0,44	48,04	4,26	161		
22,95	11,44	1,81	32,61	+ 19,16	8,71	2,44	-	-	-	-	1,03	1,85	1,98	162		
159,97	52,41	51,02	158,16	- 4,83	23,88	130,89	1,54	15,44	86,05	17,38	3,46	18,88	9,03	163		

Teil II/C: Reg.-Bez. Köln

Noch: 1. Bruttoausgaben, Eigenausgaben, Zuschuß- und Rücklagen für den Gesamthaushalt

Lfd. Nr.	Gebietskörperschaft	Einwohner am 30.6. 1960	Bruttoausgaben				Eigenausgaben (Reiner Finanzbedarf)	Zuschußbedarf 6)			Dekungsbedarf 18)
			Insgesamt	darunter				Insgesamt	darunter		
				Per- sönliche Ausgaben für Beamte und Ange- stellte	Inve- stiti- onen 50)				Schulen	Bau- und Woh- nungs- wesen	
		Anzahl	1 000 DM				DM je Einwohner				
164	Kreisfreie Stadt Bonn	146 451	64 737	442,04	65,70	85,04	374,97	187,43	50,40	21,86	175,16
165	" " Köln	789 289	404 919	513,02	62,21	110,54	441,79	243,38	40,25	44,39	238,65
166	Insgesamt	935 740	469 655	501,91	62,76	106,55	431,34	234,63	41,84	40,86	228,72
	<u>Landkreis Bergheim (Erf)</u>										
167	Anteilsfreie Gemeinden mit 10 000 und mehr Einwohnern (Türnich)	13 099	2 367	180,72	19,73	29,47	165,34	108,61	23,09	25,67	141,41
168	Anteilsfreie Gemeinden mit 3 000 bis unter 10 000 Einwohnern	-	-	-	-	-	-	-	-	-	-
169	Anteilsfreie Gemeinden mit weniger als 3 000 Einwohnern . .	-	-	-	-	-	-	-	-	-	-
170	Zusammen	13 099	2 367	180,72	19,73	29,47	165,34	108,61	23,09	25,67	141,41
171	Anteilsangehörige Gemeinden mit 10 000 und mehr Einwohnern . . .	-	-	-	-	-	-	-	-	-	-
172	Anteilsangehörige Gemeinden mit 3 000 bis unter 10 000 Einwohnern	65 685	12 032	183,17	1,07	103,69	155,71	86,92	22,68	27,53	136,85
173	Anteilsangehörige Gemeinden mit weniger als 3 000 Einwohnern . .	24 741	4 266	172,44	.	90,10	149,43	77,84	17,57	32,21	100,16
174	Zusammen	90 426	16 298	180,24	0,78	99,97	153,99	84,43	21,28	28,81	126,81
175	Ämter	90 426	5 609	62,03	19,95	6,18	41,53	35,41	3,35	4,26	0,48
176	Anteilsangehörige Gemein- den und Ämter	90 426	21 907	242,27	20,73	106,15	195,53	119,85	24,64	33,07	127,29
177	Landkreis	103 525	8 392	81,07	16,63	13,90	70,08	53,49	13,87	5,89	19,66
178	Insgesamt	103 525	32 667	315,55	37,22	110,35	261,79	171,91	38,31	38,03	148,73
	<u>Landkreis Bonn</u>										
179	Anteilsfreie Gemeinden mit 10 000 und mehr Einwohnern . .	97 156	24 701	254,24	32,48	63,16	211,22	133,89	29,98	28,11	143,39
180	davon Godesberg, Bad, Stadt . .	65 469	17 536	267,84	35,04	57,69	220,50	140,72	29,94	28,36	150,70
181	Beuel, Stadt	31 687	7 165	226,12	27,20	74,45	192,04	119,78	30,05	27,58	128,29
182	Anteilsfreie Gemeinden mit 3 000 bis unter 10 000 Einwohnern	7 660	1 569	204,86	21,53	74,31	166,20	74,74	22,96	14,52	53,64
183	Anteilsfreie Gemeinden mit weniger als 3 000 Einwohnern . .	-	-	-	-	-	-	-	-	-	-
184	Zusammen	104 816	26 270	250,63	31,68	63,97	207,93	129,57	29,46	27,11	136,83
185	Anteilsangehörige Gemeinden mit 10 000 und mehr Einwohnern (Bornheim)	12 048	1 530	127,00	-	56,71	97,06	59,87	20,04	15,23	66,78
186	Anteilsangehörige Gemeinden mit 3 000 bis unter 10 000 Einwohnern	37 439	6 448	172,21	0,65	94,16	140,84	90,22	23,95	27,51	104,88
187	Anteilsangehörige Gemeinden mit weniger als 3 000 Einwohnern . .	36 785	4 676	127,12	.	60,45	96,38	57,58	16,65	13,04	53,74
188	Zusammen	86 272	12 654	146,67	0,28	74,56	115,77	72,07	20,29	19,63	77,75
189	Ämter	86 272	4 578	53,07	16,58	10,24	31,39	23,39	1,87	3,44	+ 1,41
190	Anteilsangehörige Gemein- den und Ämter	86 272	17 232	199,74	16,86	84,80	147,16	95,46	22,16	23,06	76,34
191	Landkreis	191 088	8 293	43,40	12,21	3,43	36,94	27,49	1,49	3,78	1,20
192	Insgesamt	191 088	51,795	271,05	37,20	76,80	217,43	141,66	27,66	29,06	110,72

Anmerkungen S. 13.

Deckungsbedarf, spezielle und allgemeine Deckungsmittel
sowie Mehreinnahmen bzw. Mehrausgaben

Teil II/C: Reg.-Bes. Köln

Spezielle Deckungsmittel 31)			Allgemeine Deckungsmittel										Rücklagen für den Gesamthaushalt 19)	Mehreinnahmen bzw. Mehrausgaben des Gesamthaushaltes		Lfd. Nr.
insgesamt	darunter		insgesamt	Allgemeine Umlagen 32)	Allgemeine Finanzzuweisungen	darunter										
	Verwaltungs- zweig- gebundene Zuweisungen und Darlehen von Gebietskörperschaften	Schulden aus Kreditmarktmitteln und innere Darlehen				Steuern und steuerähnliche Einnahmen zusammen	darunter									
							Grundsteuer	Gewerbesteuer nach 28)	Ertrag und Kapital	der Lohnsumme						
											A	B 27)				
DM je Einwohner																
246,70	64,21	85,15	204,73	- 5,22	17,98	174,19	0,21	26,99	112,45	23,80	0,56	16,74	5,05	164		
245,97	50,50	51,84	248,33	- 6,57	11,30	230,90	0,24	28,32	191,08	-	1,96	2,99	2,94	165		
246,09	52,65	57,05	241,51	- 6,36	12,35	222,02	0,23	28,11	178,77	3,72	1,74	5,14	3,27	166		
64,12	15,38	-	104,34	-35,19	2,37	133,24	0,60	14,69	84,00	32,39	- 0,31	-	11,95	167		
-	-	-	-	-	-	-	-	-	-	-	-	-	-	168		
-	-	-	-	-	-	-	-	-	-	-	-	-	-	169		
64,12	15,38	-	104,34	-35,19	2,37	133,24	0,60	14,69	84,00	32,39	- 0,31	-	11,95	170		
-	-	-	-	-	-	-	-	-	-	-	-	-	-	171		
85,01	27,07	29,90	82,56	-67,87	17,94	130,68	4,69	13,97	108,69	-	0,14	6,84	22,20	172		
60,79	23,01	18,59	78,73	-54,38	32,06	94,64	8,02	11,17	64,55	-	1,19	10,79	42,52	173		
78,38	25,96	26,81	81,51	-64,18	21,81	120,82	5,60	13,20	96,61	-	0,23	7,92	27,76	174		
26,86	20,08	3,32	35,09	+34,93	-	-	-	-	-	-	0,07	1,45	1,20	175		
105,24	46,04	30,12	116,60	-29,25	21,81	120,82	5,60	13,20	96,61	-	0,15	9,38	28,95	176		
24,51	10,98	1,73	48,26	+24,69	9,13	5,29	-	-	-	-	-	-	8,29	177		
124,55	53,15	28,04	163,31	- 5,30	28,48	127,67	4,97	13,39	95,02	4,10	- 0,17	8,19	35,09	178		
150,69	38,45	38,92	121,36	-22,69	13,20	116,58	0,59	23,88	68,27	17,91	1,27	34,92	13,81	179		
172,11	42,06	41,42	124,64	-23,11	13,13	118,07	0,49	27,62	65,95	17,55	1,89	50,28	17,97	180		
106,45	30,98	33,77	114,56	-21,84	13,33	113,50	0,79	16,15	73,05	18,66	-	3,20	5,22	181		
122,44	38,66	28,52	95,17	-17,90	39,00	64,53	2,24	14,04	44,76	-	-	20,42	7,68	182		
-	-	-	-	-	-	-	-	-	-	-	-	-	-	183		
148,63	38,46	38,16	119,44	-22,34	15,08	112,77	0,71	23,16	66,55	16,60	1,18	33,86	13,36	184		
85,80	29,45	37,94	62,27	-41,48	34,56	63,88	7,52	9,84	38,19	-	- 0,05	21,62	-	185		
80,99	30,19	31,66	96,83	-48,65	34,00	103,05	4,53	11,06	69,34	13,44	7,42	19,15	19,78	186		
87,10	30,74	24,45	68,62	-42,25	46,09	52,28	8,70	7,31	24,73	0,32	1,15	38,43	10,98	187		
84,27	30,32	29,46	79,97	-44,92	39,24	75,93	6,73	9,29	45,97	5,97	3,70	27,72	13,27	188		
27,71	21,67	-	24,85	+24,80	-	-	-	-	-	-	0,48	3,00	3,98	189		
111,98	51,99	29,46	104,83	-20,12	39,24	75,93	6,73	9,29	45,97	5,97	4,19	30,72	17,25	190		
16,00	6,46	0,17	29,01	+16,77	9,79	3,07	-	-	-	-	0,89	0,72	-	191		
148,09	51,03	34,40	141,85	- 4,57	35,77	99,21	3,43	16,90	57,26	11,80	3,43	33,16	15,12	192		

Teil II/C: Reg.-Bez. Köln

Noch: 1. Bruttoausgaben, Eigenausgaben, Zuschuß- und Rücklagen für den Gesamthaushalt

Lfd. Nr.	Gebietskörperschaft	Einwohner am 30.6. 1960	Bruttoausgaben				Eigenausgaben (Reiner Finanzbedarf)	Zuschußbedarf 6)			Deckungsbedarf 18)
			insgesamt	darunter				insgesamt	darunter		
				Personliche Ausgaben für Beamte und Angestellte	Investitionen (30)				Schulen	Bau- und Wohnungswesen	
		Anzahl	1 000 DM				DM je Einwohner				
<u>Landkreis Euskirchen</u>											
193	Anteilsfreie Gemeinden mit 10 000 und mehr Einwohnern (Euskirchen, Stadt)	19 828	5 093	256,84	35,05	53,10	208,78	128,44	50,71	24,07	140,10
194	Anteilsfreie Gemeinden mit 3 000 bis unter 10 000 Einwohnern	9 018	2 850	316,05	35,91	129,57	189,19	103,33	21,01	25,50	109,13
195	Anteilsfreie Gemeinden mit weniger als 3 000 Einwohnern . .	2 322	458	197,36	.	96,08	169,98	95,27	49,49	9,33	79,09
196	Zusammen	31 168	8 401	269,54	32,69	78,43	200,22	118,71	42,03	23,38	126,60
197	Anteilsangehörige Gemeinden mit 10 000 und mehr Einwohnern . . .	-	-	-	-	-	-	-	-	-	-
198	Anteilsangehörige Gemeinden mit 3 000 bis unter 10 000 Einwohnern	15 266	5 435	356,05	3,28	190,23	313,76	62,84	21,60	19,59	79,61
199	Anteilsangehörige Gemeinden mit weniger als 3 000 Einwohnern . .	54 328	6 993	128,72	.	62,63	93,49	51,02	26,22	8,00	53,82
200	Zusammen	69 594	12 429	178,59	0,72	90,62	141,81	53,61	25,20	10,54	59,48
201	Ämter	69 594	2 399	34,47	13,70	1,38	24,98	23,00	0,08	1,93	0,89
202	Anteilsangehörige Gemeinden und Ämter	69 594	14 828	213,06	14,42	92,00	166,78	76,61	25,28	12,48	60,37
203	Landkreis	100 762	5 986	59,40	14,29	7,24	42,72	31,24	7,48	4,94 +	1,50
204	Insgesamt	100 762	29 214	289,93	34,36	95,04	219,85	120,87	37,94	20,79	79,35
<u>Landkreis Köln</u>											
205	Anteilsfreie Gemeinden mit 10 000 und mehr Einwohnern . . .	152 870	40 468	264,72	29,83	86,65	232,90	143,71	38,03	35,77	164,70
206	davon Hürth	44 538	13 793	309,70	35,65	100,43	280,21	176,19	43,58	48,22	210,03
207	Brühl, Stadt	34 673	9 260	267,05	32,12	73,86	235,22	134,61	42,39	32,31	150,34
208	Rondorf	28 187	7 399	262,49	26,46	79,00	215,55	140,46	40,53	32,59	165,02
209	Frechen, Stadt	26 389	5 072	192,19	25,10	55,41	163,65	129,26	32,50	35,73	140,69
210	Löwenich	19 083	4 945	259,13	23,63	132,23	239,65	109,24	21,09	17,78	117,48
211	Anteilsfreie Gemeinden mit 3 000 bis unter 10 000 Einwohnern	9 419	1 858	197,27	17,76	88,73	143,09	94,98	31,73	22,81	98,50
212	Anteilsfreie Gemeinden mit weniger als 3 000 Einwohnern . .	-	-	-	-	-	-	-	-	-	-
213	Zusammen	162 289	42 326	260,81	29,13	86,77	227,69	140,89	37,66	35,02	160,86
214	Anteilsangehörige Gemeinden mit 10 000 und mehr Einwohnern (Wesseling)	16 114	5 692	353,23	4,28	100,61	317,48	198,96	38,43	72,47	327,69
215	Anteilsangehörige Gemeinden mit 3 000 bis unter 10 000 Einwohnern	5 892	1 169	198,32	-	127,83	165,98	50,10	21,45	14,06	73,23
216	Anteilsangehörige Gemeinden mit weniger als 3 000 Einwohnern . .	7 073	548	77,43	.	19,07	69,03	52,50	17,56	9,29	69,26
217	Zusammen	29 079	7 408	254,76	2,37	86,29	226,35	133,18	29,91	45,27	213,27
218	Ämter	29 079	2 265	77,90	21,22	5,09	62,53	46,23	9,44	6,01 +	1,68
219	Anteilsangehörige Gemeinden und Ämter	29 079	9 673	332,66	23,59	91,39	288,88	179,41	39,35	51,28	211,59
220	Landkreis	191 368	9 483	49,56	12,10	4,49	40,49	31,41	1,28	3,84	3,17
221	Insgesamt	191 368	61 483	321,28	40,39	91,97	277,48	178,15	39,20	41,34	171,74

Anmerkungen S. 13.

Deckungsbedarf, spezielle und allgemeine Deckungsmittel,
sowie Mehreinnahmen bzw. Mehrausgaben

Teil II/C: Reg.-Bez. Köln

Spezielle Deckungsmittel(31)			Allgemeine Deckungsmittel										Rück- lagen für den Gesamt- haushalt (19)	Mehreinnahmen bzw. Mehrausgaben des Gesamthaushaltes		Lfd. Nr.
ins- gesamt	darunter		ins- gesamt	All- gemeine Umlagen (32)	All- gemeine Finanz- zwei- sungen	Steuern und steuerähnliche Einnahmen zusammen	darunter			Ertrag und Lohn- summe	Meh- er- ein- nahmen	Meh- er- aus- gaben				
	Verwaltungs- zwei- gebundene Zuweisungen und Darlehen von Gebiets- körperschaf- ten	Schulden aus Kredit- markt- mitteln und innere Darlehen					darunter									
							Grundsteuer	Gewerbesteuer nach 28)								
									A					B		
DM je Einwohner																
111,93	47,76	2,54	125,57	- 25,91	14,25	126,00	1,71	20,62	106,79	-	-	-	19,04	193		
210,76	126,11	24,17	114,71	- 22,60	16,79	100,78	2,41	16,24	82,07	-	0,81	16,16	6,80	194		
85,64	27,37	-	95,94	- 21,78	37,97	64,51	4,52	10,34	43,78	-	3,27	-	19,04	195		
158,56	68,91	8,61	120,22	- 24,65	16,75	114,12	2,12	18,59	94,95	-	0,48	4,68	15,50	196		
-	-	-	-	-	-	-	-	-	-	-	-	-	-	197		
313,53	42,29	112,01	64,40	- 47,50	30,73	75,25	5,37	13,10	44,65	-	2,80	83,56	64,47	198		
81,83	35,24	0,27	64,96	- 44,14	41,35	56,16	8,48	8,18	30,18	-	0,72	30,06	12,72	199		
132,66	36,78	31,03	64,84	- 44,88	39,02	60,35	7,80	9,26	33,36	-	1,18	41,80	24,07	200		
13,14	9,48	-	22,21	+ 22,10	-	-	-	-	-	-	0,12	2,39	1,62	201		
145,79	46,27	31,03	87,04	- 22,78	39,02	60,35	7,80	9,26	33,36	-	1,29	44,18	25,69	202		
33,00	16,68	3,49	37,90	+ 19,10	13,64	5,24	-	-	-	-	2,25	9,25	-	203		
176,56	69,95	27,59	135,21	- 4,25	45,77	82,22	6,04	12,14	52,41	-	3,30	41,21	22,54	204		
119,15	31,65	22,84	154,39	- 28,01	7,11	167,98	1,36	19,20	121,73	21,35	4,76	12,60	8,37	205		
146,64	29,37	46,27	193,40	- 36,41	2,57	227,16	1,14	16,46	170,71	39,04	2,48	27,98	-	206		
127,11	31,24	28,42	155,36	- 24,59	8,06	156,39	1,08	21,53	124,76	-	14,42	6,32	4,74	207		
116,97	46,94	-	139,38	- 27,03	2,98	156,58	1,71	22,23	103,22	28,23	3,13	-	9,26	208		
71,83	28,53	3,53	126,31	- 23,50	11,87	133,93	1,74	14,45	87,08	27,66	-	8,90	2,95	209		
109,19	19,48	18,49	122,59	- 22,28	14,05	114,05	1,35	23,46	77,14	-	1,53	11,81	4,07	210		
105,73	54,18	15,18	86,98	- 21,55	18,03	87,54	8,63	9,08	55,84	-	2,05	20,54	27,15	211		
-	-	-	-	-	-	-	-	-	-	-	-	-	-	212		
118,37	32,96	22,40	150,48	- 27,63	7,74	163,31	1,78	18,61	117,90	20,11	4,60	13,06	9,46	213		
188,21	35,75	98,95	245,25	- 131,13	2,40	369,38	0,55	16,92	363,80	3,67	2,14	78,09	-	214		
109,72	32,35	25,46	51,95	- 47,19	24,07	67,01	4,29	10,26	36,67	-	0,81	1,03	38,51	215		
22,15	8,40	-	66,68	- 44,67	27,90	79,58	6,36	10,14	46,87	2,59	0,44	17,64	6,69	216		
131,91	28,41	59,99	162,65	- 93,09	12,99	237,62	2,72	13,92	220,43	2,67	1,46	47,77	9,43	217		
32,66	15,37	-	47,91	+ 48,09	-	-	-	-	-	-	1,11	1,77	0,21	218		
164,57	43,78	59,99	210,56	- 45,00	12,99	237,62	2,72	13,92	220,43	2,67	2,57	49,54	9,63	219		
16,78	9,06	-	31,84	+ 24,03	4,21	3,56	-	-	-	-	- 1,99	2,42	1,36	220		
142,17	43,67	28,11	191,45	- 6,24	12,75	178,16	1,93	17,90	133,48	17,46	2,30	21,02	10,85	221		

Teil II/C: Reg.-Bez. Köln

Noch: 1. Bruttoausgaben, Eigenausgaben, Zuschuß- und Rücklagen für den Gesamthaushalt

Lfd. Nr.	Gebietskörperschaft	Einwohner am 30.6. 1960	Bruttoausgaben				Eigenausgaben (Reiner Finanzbedarf)	Zuschußbedarf 6)			Dekungsbedarf 18)
			insgesamt	darunter		insgesamt		darunter			
				Personliche Ausgaben für Beamte und Angestellte	Investitionen 30)			Schulen	Bau- und Wohnungswesen		
		Anzahl	1 000 DM	DM je Einwohner							
<u>Oberbergischer Kreis</u>											
222	Antsfeie Gemeinden mit 10 000 und mehr Einwohnern . . .	44 769	12 169	271,82	34,93	71,66	228,74	115,89	33,04	29,40	128,59
223	davon Gummersbach, Stadt . . .	32 020	9 788	305,69	40,79	81,11	269,39	126,40	37,36	33,23	148,68
224	Waldbrül, Stadt	12 749	2 381	186,76	20,22	47,94	126,65	89,48	22,21	19,76	78,14
225	Antsfeie Gemeinden mit 3 000 bis unter 10 000 Einwohnern	85 292	14 993	175,79	22,08	52,21	134,47	94,90	23,98	30,41	92,31
226	Antsfeie Gemeinden mit weniger als 3 000 Einwohnern . .	-	-	-	-	-	-	-	-	-	-
227	Zusammen	130 061	27 162	208,84	26,50	58,90	166,92	102,12	27,10	30,06	104,80
228	Antsangehörige Gemeinden mit 10 000 und mehr Einwohnern . . .	-	-	-	-	-	-	-	-	-	-
229	Antsangehörige Gemeinden mit 3 000 bis unter 10 000 Einwohnern	-	-	-	-	-	-	-	-	-	-
230	Antsangehörige Gemeinden mit weniger als 3 000 Einwohnern . .	-	-	-	-	-	-	-	-	-	-
231	Zusammen	-	-	-	-	-	-	-	-	-	-
232	Ämter	-	-	-	-	-	-	-	-	-	-
233	Antsangehörige Gemeinden und Ämter	-	-	-	-	-	-	-	-	-	-
234	Landkreis	130 061	9 102	69,99	16,89	7,36	54,75	33,46	5,15	6,72	2,11
235	Insgesamt	130 061	36 265	278,83	43,39	66,27	221,67	135,58	32,25	36,78	106,91
<u>Rheinisch-Bergischer Kreis</u>											
236	Antsfeie Gemeinden mit 10 000 und mehr Einwohnern . . .	169 077	39 706	234,84	27,17	65,95	188,67	127,15	31,66	34,29	127,59
237	davon Pors am Rhein, Stadt . .	50 530	15 298	302,75	27,79	76,45	237,43	152,00	28,86	45,52	157,56
238	Bergisch Gladbach, Stadt . . .	40 600	9 752	240,19	35,50	65,94	199,24	137,44	40,56	24,15	153,26
239	Bensberg, Stadt	28 953	5 895	203,60	28,01	52,96	169,54	120,13	42,07	29,02	114,27
240	Rösrath	14 615	2 237	153,04	16,56	33,42	124,08	96,91	21,35	28,92	73,51
241	Wipperfürth, Stadt	12 222	3 036	248,41	26,29	93,96	188,92	128,46	27,36	51,59	130,72
242	Overath	11 417	1 786	156,45	17,88	49,32	126,22	86,69	18,88	36,51	66,28
243	Lindlar	10 740	1 703	158,53	15,79	81,69	124,89	72,90	15,60	19,22	60,65
244	Antsfeie Gemeinden mit 3 000 bis unter 10 000 Einwohnern	13 942	1 840	131,95	19,92	30,86	101,39	79,87	21,68	25,95	52,52
245	Antsfeie Gemeinden mit weniger als 3 000 Einwohnern . .	-	-	-	-	-	-	-	-	-	-
246	Zusammen	183 019	41 546	227,00	26,62	63,28	182,02	123,55	30,90	33,65	121,87
247	Antsangehörige Gemeinden mit 10 000 und mehr Einwohnern . . .	-	-	-	-	-	-	-	-	-	-
248	Antsangehörige Gemeinden mit 3 000 bis unter 10 000 Einwohnern	11 614	1 398	120,34	0,49	51,09	87,86	57,12	19,96	13,13	80,22
249	Antsangehörige Gemeinden mit weniger als 3 000 Einwohnern	7 588	910	119,98	-	65,20	89,26	51,09	22,67	20,76	47,19
250	Zusammen	19 202	2 308	120,20	0,29	56,66	88,42	54,74	21,03	16,14	67,17
251	Ämter	19 202	834	43,46	19,73	1,42	29,91	27,02	-	6,07	2,18
252	Antsangehörige Gemeinden und Ämter	19 202	3 143	163,66	20,02	58,08	118,33	81,75	21,03	22,21	64,39
253	Landkreis	202 221	8 682	42,93	13,32	1,87	31,01	23,53	1,53	2,45	1,90
254	Insgesamt	202 221	53 370	263,92	39,31	64,65	206,99	143,10	31,49	35,01	114,57

Anmerkungen S. 13.

Deckungsbedarf, spezielle und allgemeine Deckungsmittel,
sowie Mehreinnahmen bzw. Mehrausgaben

Teil II/C: Reg.-Bez. Köln

Spezielle Deckungsmittel 31			Allgemeine Deckungsmittel								Rück- lagen für den Gesamt- haushalt 19)	Mehreinnahmen bzw. Mehrausgaben des Gesamthaushaltes		Lfd. Nr.
ins- gesamt	darunter		ins- gesamt	darunter										
	Verwaltungs- gebundene Zuweisungen und Darlehen von Gebiets- körperschaften	Schulden aus Kredit- markt- mitteln und innere Darlehen		All- gemeine Umlagen 32)	All- gemeine Finanz- zwei- sungen	Steuern und steuerähnliche Einnahmen zusammen	darunter							
							Grundsteuer							
							A	B 27)	Ertrag und Kapital	Gewerbesteuer nach 28) der Lohn- summe				
DM je Einwohner														
154,09	42,46	38,07	115,51	-26,98	14,28	124,63	1,15	23,23	101,34	-	2,90	0,69	5,19	222
178,77	35,85	48,55	124,91	-29,13	6,85	143,32	0,55	27,44	117,42	-	4,06	-	5,63	223
92,13	59,05	11,77	91,92	-21,59	32,93	77,70	2,66	12,65	60,96	-	-	2,44	4,10	224
81,32	40,91	15,02	106,97	-23,90	26,49	102,09	2,55	13,43	82,43	-	2,18	17,14	6,42	225
-	-	-	-	-	-	-	-	-	-	-	-	-	-	226
106,37	41,44	22,95	109,91	-24,96	22,29	109,85	2,07	16,81	88,94	-	2,43	11,48	5,99	227
-	-	-	-	-	-	-	-	-	-	-	-	-	-	228
-	-	-	-	-	-	-	-	-	-	-	-	-	-	229
-	-	-	-	-	-	-	-	-	-	-	-	-	-	230
-	-	-	-	-	-	-	-	-	-	-	-	-	-	231
-	-	-	-	-	-	-	-	-	-	-	-	-	-	232
-	-	-	-	-	-	-	-	-	-	-	-	-	-	233
34,63	12,85	-	34,76	+20,70	10,65	3,18	-	-	-	-	2,42	0,48	1,10	234
141,00	54,30	22,95	144,68	- 4,26	32,93	113,02	2,07	16,81	88,94	-	4,84	11,96	7,09	235
126,86	46,01	35,43	127,65	-21,22	20,68	119,29	1,23	14,01	90,02	7,96	1,75	22,38	4,31	236
186,80	64,85	50,56	160,73	-21,90	16,34	152,99	1,20	14,61	132,66	-	2,59	42,65	-	237
124,40	40,85	43,04	134,66	-22,85	7,04	141,69	0,43	17,16	97,07	26,04	-	21,75	2,78	238
85,25	34,07	15,75	109,84	-20,63	26,49	100,38	0,99	13,62	62,12	9,94	4,14	1,77	14,43	239
81,24	28,96	34,21	92,70	-19,24	42,63	69,78	0,99	11,20	44,19	-	1,71	25,10	5,91	240
128,76	59,50	-	137,86	-20,99	18,72	116,13	1,87	15,92	99,74	-	-	18,21	-	241
76,01	30,22	33,33	83,42	-18,04	38,45	60,08	2,62	8,05	38,81	-	1,40	6,25	4,67	242
80,22	33,64	32,68	76,43	-18,23	30,48	61,01	3,22	8,33	43,77	-	0,37	3,16	5,42	243
52,98	30,56	7,06	94,04	-17,60	44,95	65,39	4,08	8,09	37,85	-	0,57	15,63	1,14	244
-	-	-	-	-	-	-	-	-	-	-	-	-	-	245
121,23	44,83	33,27	125,09	-20,85	22,53	115,19	1,45	13,56	86,05	7,35	1,66	21,87	4,07	246
-	-	-	-	-	-	-	-	-	-	-	-	-	-	247
71,22	32,48	21,58	69,90	-46,57	23,46	84,81	2,52	10,05	64,65	-	0,77	20,00	-	248
43,27	30,72	8,96	51,99	-48,73	52,63	47,35	6,21	5,57	23,84	-	-	9,23	33,95	249
60,17	31,78	16,59	62,82	-47,42	34,99	70,01	3,98	8,27	48,52	-	0,47	15,74	13,42	250
18,41	13,55	1,56	27,89	+29,20	-	-	-	-	-	-	-	2,85	-	251
78,59	45,33	18,15	90,72	-18,23	34,99	70,01	3,98	8,27	48,52	-	0,47	18,59	13,42	252
19,25	11,92	-	28,22	+16,10	9,32	3,14	-	-	-	-	0,42	4,28	0,15	253
136,43	56,80	31,83	150,05	- 4,50	33,03	114,04	1,69	12,17	82,49	6,65	1,96	25,84	5,11	254

Teil II/C: Reg.-Bez. Köln/Reg.-Bez. Aachen

Noch: 1. Bruttogebühren, Eigengeldern, Zuschuß- und Rücklagen für den Gesamthaushalt

Lfd. Nr.	Gebietskörperschaft	Einwohner am 30.6. 1960	Bruttogebühren				Eigenausgaben (Reiner Finanzbedarf)	Zuschußbedarf 6)			Dekungsbedarf 16)
			insgesamt	darunter				insgesamt	darunter		
				persönliche Ausgaben für Beamte und Angestellte	Investitionen 30)				Schulen	Bau- und Wohnungswesen	
		Anzahl	1 000 DM				DM je Einwohner				
	<u>Siegkreis</u>										
255	Anteilsfreie Gemeinden mit 10 000 und mehr Einwohnern . . .	109 112	24 558	225,07	27,78	48,63	186,86	130,31	36,67	30,00	141,01
256	davon Siegburg, Stadt	33 023	7 911	239,57	31,42	38,62	189,01	132,89	36,76	34,73	146,05
257	Sieglar	18 669	3 327	178,22	20,00	66,19	167,87	142,50	50,76	31,20	168,12
258	Troisdorf, Stadt	16 420	4 466	272,01	29,09	53,93	230,02	165,12	39,13	19,98	178,17
259	Honnert, Bad, Stadt	15 378	2 827	183,81	24,21	31,76	143,89	108,71	30,65	24,89	117,50
260	Hennert (Sieg)	13 122	3 378	257,40	24,44	71,09	214,70	107,16	32,91	29,58	96,75
261	Eitorf	12 500	2 649	211,93	55,96	39,06	176,44	110,41	23,52	35,57	113,78
262	Anteilsfreie Gemeinden mit 3 000 bis unter 10 000 Einwohnern	40 237	9 825	244,17	22,08	88,55	182,19	133,97	30,71	47,18	116,77
263	Anteilsfreie Gemeinden mit weniger als 3 000 Einwohnern . .	-	-	-	-	-	-	-	-	-	-
264	Zusammen	149 349	34 383	230,22	26,24	59,38	185,60	131,30	35,07	34,62	134,48
265	Anteilsangehörige Gemeinden mit 10 000 und mehr Einwohnern . . .	-	-	-	-	-	-	-	-	-	-
266	Anteilsangehörige Gemeinden mit 3 000 bis unter 10 000 Einwohnern	42 400	5 841	137,76	0,65	54,07	112,52	85,45	22,71	27,11	88,74
267	Anteilsangehörige Gemeinden mit weniger als 3 000 Einwohnern . .	38 398	6 352	165,44	.	64,22	131,39	95,79	24,92	36,45	102,32
268	Zusammen	80 798	12 194	150,91	0,34	58,89	121,49	90,36	23,76	31,55	95,20
269	Ämter	80 798	3 725	46,10	14,54	3,28	29,02	25,16	0,24	3,74	0,09
270	Anteilsangehörige Gemeinden und Ämter	80 798	15 918	197,01	14,88	62,17	150,51	115,52	23,99	35,29	95,29
271	Landkreis	230 147	12 153	52,81	9,37	9,03	40,24	31,37	3,68	9,54	6,81
272	Insgesamt	230 147	62 454	271,37	31,62	69,39	213,52	157,13	34,86	44,40	127,53
273	Kreisfreie Stadt Aachen	168 195	78 660	467,67	82,80	107,62	389,53	222,72	62,21	33,10	205,19
	<u>Landkreis Aachen</u>										
274	Anteilsfreie Gemeinden mit 10 000 und mehr Einwohnern . . .	183 597	41 702	227,14	28,99	68,25	186,18	126,36	33,10	30,22	124,41
275	davon Eschweiler, Stadt	39 212	9 313	237,50	35,99	49,81	191,32	129,26	36,59	28,04	128,96
276	Stolberg (Rhld.), Stadt	37 177	10 593	284,93	35,43	79,08	226,56	150,90	50,95	33,17	182,40
277	Aldorf, Stadt	30 967	6 975	225,23	28,22	81,65	199,08	135,19	32,21	34,12	128,79
278	Würselen, Stadt	19 627	4 635	236,14	23,70	101,56	182,40	101,86	17,95	24,19	81,11
279	Höngen	15 301	3 004	196,35	21,47	57,20	162,14	115,52	38,57	17,39	92,53
280	Merkstein	15 054	2 877	191,14	24,63	38,08	169,38	117,93	21,68	39,35	103,38
281	Kohlsheld	14 458	2 700	186,73	24,28	67,27	151,82	117,31	20,11	35,67	108,68
282	Ellendorf	11 801	1 605	136,02	17,33	45,86	109,04	92,82	16,25	30,10	74,51
283	Anteilsfreie Gemeinden mit 3 000 bis unter 10 000 Einwohnern	72 175	13 628	188,82	20,22	65,84	127,72	97,20	19,97	24,51	81,78
284	Anteilsfreie Gemeinden mit weniger als 3 000 Einwohnern . .	2 547	644	252,89	.	22,78	227,93	209,79	36,94	59,57	248,13
285	Zusammen	253 319	55 974	216,69	26,25	67,13	170,26	119,03	29,47	28,92	113,72
286	Anteilsangehörige Gemeinden mit 10 000 und mehr Einwohnern . . .	-	-	-	-	-	-	-	-	-	-
287	Anteilsangehörige Gemeinden mit 3 000 bis unter 10 000 Einwohnern	-	-	-	-	-	-	-	-	-	-
288	Anteilsangehörige Gemeinden mit weniger als 3 000 Einwohnern . .	-	-	-	-	-	-	-	-	-	-
289	Zusammen	-	-	-	-	-	-	-	-	-	-

Anmerkungen S. 13.

Deckungsbedarf, spezielle und allgemeine Deckungsmittel,
sowie Mehreinnahmen bzw. Mehrausgaben

Teil II/C: Reg.-Bez. Köln/Reg.-Bez. Aachen

Spezielle Deckungsmittel 31			Allgemeine Deckungsmittel										Rück- lagen für den Gesamt- haushalt 19)	Mehreinnahmen bzw. Mehrausgaben des Gesamthaushaltes		Lfd. Nr.		
ins- gesamt	darunter		ins- gesamt	All- gemeine Umlagen 32)	All- gemeine Finanz- zwei- sungen	darunter					zusammen	Gewerbesteuer nach 28)		Ertrag und Lohn- summe	Mehr- ein- nahmen		Mehr- aus- gaben	
	Verwaltungs- gebäude Zuweisungen und Darlehen von Gebiets- körperschaften	Schulden aus Kredit- markt- mitteln und innere Darlehen				Steuern und steuerähnliche Einnahmen												
						darunter												
						Grundsteuer		Ertrag und Kapital										
A	B 27)																	
DM je Einwohner																		
103,61	37,84	13,84	143,05	-20,45	9,75	143,41	1,16	19,01	98,78	23,38	7,46	16,41	1,90	255				
118,98	49,77	2,62	151,04	-20,48	7,32	150,02	0,34	20,39	100,36	23,56	10,45	20,78	-	256				
36,79	10,35	-	154,60	-28,10	2,48	171,06	1,38	14,95	120,08	41,20	2,07	11,10	-	257				
114,56	41,99	-	164,99	-21,08	8,03	169,15	0,12	21,98	113,56	41,31	11,10	7,67	11,24	258				
92,91	39,92	26,63	138,18	-17,46	8,67	136,01	0,92	24,66	101,65	-	7,87	39,41	-	259				
149,89	42,70	47,88	116,41	-16,04	26,46	99,39	3,23	15,50	75,77	-	8,85	0,40	0,35	260				
113,04	34,25	30,90	109,87	-16,42	13,06	107,50	2,47	14,27	63,96	26,05	0,88	12,76	1,42	261				
107,47	61,98	24,68	143,25	-22,58	39,79	121,27	3,93	11,74	95,24	-	3,07	23,20	13,58	262				
-	-	-	-	-	-	-	-	-	-	-	-	-	-	263				
104,65	44,34	16,76	143,11	-21,02	17,84	137,45	1,91	17,05	97,82	17,08	4,62	18,24	5,04	264				
-	-	-	-	-	-	-	-	-	-	-	-	-	-	265				
62,49	25,24	20,36	86,96	-39,65	36,35	85,07	2,50	12,30	50,56	14,69	0,42	22,15	10,88	266				
63,01	34,04	14,85	96,21	-44,26	37,72	98,47	3,20	11,55	68,60	4,70	0,58	12,60	19,40	267				
62,74	29,42	17,74	91,36	-41,84	37,00	91,44	2,83	11,94	59,13	9,94	0,50	17,61	14,93	268				
23,11	17,08	3,68	25,54	+25,07	-	-	-	-	-	-	0,62	2,53	0,61	269				
85,84	46,51	21,43	116,90	-16,76	37,00	91,44	2,83	11,94	59,13	9,94	1,12	20,15	15,54	270				
20,53	12,56	-	28,81	+14,68	9,88	3,39	-	-	-	-	0,00	-	3,47	271				
118,58	57,66	18,40	162,72	- 4,85	34,45	124,69	2,23	15,26	84,24	14,58	3,40	18,91	12,19	272				
241,52	71,41	38,82	210,68	- 6,10	24,00	179,59	0,23	22,84	149,06	-	0,90	2,96	12,59	273				
98,65	40,21	17,03	124,40	-29,30	31,25	119,50	0,64	13,90	86,28	13,72	2,52	7,04	12,91	274				
116,89	45,93	30,68	136,48	-29,59	29,90	131,89	0,67	15,72	99,99	7,69	-	16,11	-	275				
130,06	55,34	6,81	153,35	-34,23	2,73	174,71	0,45	21,60	150,36	3,35	8,77	-	7,25	276				
69,68	25,78	10,66	101,10	-30,07	36,47	94,37	0,40	11,12	56,86	24,37	-	-	54,08	277				
138,78	53,74	34,82	111,23	-26,96	47,70	93,17	0,68	9,71	56,30	23,43	1,64	12,22	-	278				
74,98	34,21	21,24	123,52	-25,80	48,79	99,64	0,75	8,86	64,79	18,34	3,27	4,74	5,85	279				
76,69	21,76	16,61	131,63	-27,66	42,21	118,65	1,32	9,37	80,51	24,94	-	17,18	-	280				
62,94	34,71	-	108,96	-26,44	35,07	97,98	0,75	13,45	57,00	15,34	3,82	-	18,46	281				
50,77	26,98	6,95	86,87	-24,89	43,20	67,35	0,57	10,70	37,07	-	-	7,57	5,95	282				
100,41	61,00	10,60	99,66	-24,76	40,17	81,77	2,60	11,25	57,00	-	3,12	16,94	8,70	283				
43,60	24,96	-	233,28	-40,86	2,52	272,07	5,80	10,20	215,42	31,85	12,76	11,23	-	284				
98,60	45,87	15,07	118,56	-28,15	33,46	110,46	1,24	13,12	79,38	10,06	2,79	9,85	11,61	285				
-	-	-	-	-	-	-	-	-	-	-	-	-	-	286				
-	-	-	-	-	-	-	-	-	-	-	-	-	-	287				
-	-	-	-	-	-	-	-	-	-	-	-	-	-	288				
-	-	-	-	-	-	-	-	-	-	-	-	-	-	289				

Lfd. Nr.	Gebietskörperschaft	Einwohner am 30.6. 1960	Bruttogebühren				Zuschußbedarf 6)			
			insgesamt	darunter		Eigengeldern (Reiner Finanzbedarf)	insgesamt	darunter		Deckungsbedarf 18)
				Persönliche Ausgaben für Beamte und Angestellte	Investitionen (30)			Schulen	Bau- und Wohnungswesen	
		Anzahl	1 000 DM			DM je Einwohner				
290	noch: Landkreis Aachen									
291	Ämter	-	-	-	-	-	-	-	-	-
292	Anteile Angehörige Gemeinden und Ämter	-	-	-	-	-	-	-	-	-
293	Landkreis	258 319	12 307	47,64	10,90	1,16	41,56	30,72	2,77	2,59 + 1,26
294	Insgesamt	258 319	68 282	264,33	37,15	68,29	211,82	149,75	32,25	31,51 112,46
295	Landkreis Düren									
296	Anteile Angehörige Gemeinden mit 10 000 und mehr Einwohnern (Düren, Stadt)	47 542	17 748	373,32	56,67	97,33	302,69	172,31	39,39	41,64 192,61
297	Anteile Angehörige Gemeinden mit 3 000 bis unter 10 000 Einwohnern	-	-	-	-	-	-	-	-	-
298	Anteile Angehörige Gemeinden mit weniger als 3 000 Einwohnern	-	-	-	-	-	-	-	-	-
299	Zusammen	47 542	17 748	373,32	56,67	97,33	302,69	172,31	39,39	41,64 192,61
300	Anteile Angehörige Gemeinden mit 10 000 und mehr Einwohnern	-	-	-	-	-	-	-	-	-
301	Anteile Angehörige Gemeinden mit 3 000 bis unter 10 000 Einwohnern	27 014	5 090	188,44	2,25	102,30	173,77	127,62	42,26	42,69 172,72
302	Anteile Angehörige Gemeinden mit weniger als 3 000 Einwohnern	67 831	9 531	140,51	0	66,76	106,69	76,32	24,91	28,73 79,89
303	Zusammen	94 845	14 621	154,16	0,64	76,88	125,80	90,93	28,95	32,70 106,33
304	Ämter	94 845	4 195	44,23	16,18	2,43	26,95	24,82	-	1,04 0,81
305	Anteile Angehörige Gemeinden und Ämter	94 845	18 817	198,39	16,82	79,32	154,75	115,75	29,85	33,74 107,14
306	Landkreis	142 387	9 420	66,16	14,53	5,54	54,07	38,66	6,25	5,35 3,24
307	Insgesamt	142 387	45 985	322,96	44,65	90,87	258,21	173,29	39,28	41,73 138,91
308	Landkreis Erkelenz									
309	Anteile Angehörige Gemeinden mit 10 000 und mehr Einwohnern	34 414	6 809	197,85	23,18	82,59	154,44	103,28	29,23	20,51 87,46
310	davon Hükelhoven-Ratheln	22 191	4 722	212,80	24,43	90,94	177,34	113,94	34,59	25,06 93,81
311	Wegberg	12 223	2 087	170,71	20,89	67,42	112,85	83,94	19,51	12,23 75,94
312	Anteile Angehörige Gemeinden mit 3 000 bis unter 10 000 Einwohnern	20 559	5 389	262,14	32,48	94,32	197,60	127,94	33,28	26,70 136,02
313	Anteile Angehörige Gemeinden mit weniger als 3 000 Einwohnern	-	-	-	-	-	-	-	-	-
314	Zusammen	54 973	12 198	221,90	26,66	86,98	170,58	112,50	30,75	22,82 105,62
315	Anteile Angehörige Gemeinden mit 10 000 und mehr Einwohnern	-	-	-	-	-	-	-	-	-
316	Anteile Angehörige Gemeinden mit 3 000 bis unter 10 000 Einwohnern	6 963	1 030	147,87	1,18	58,32	99,86	81,71	30,32	17,03 77,03
317	Anteile Angehörige Gemeinden mit weniger als 3 000 Einwohnern	23 033	2 982	129,47	0	62,35	93,05	68,52	29,73	14,74 63,95
318	Zusammen	29 996	4 012	133,74	0,27	61,42	94,63	71,58	29,87	15,27 66,99
319	Ämter	29 996	733	24,43	11,94	1,15	21,99	21,42	-	0,67 + 1,16
320	Anteile Angehörige Gemeinden und Ämter	29 996	4 745	158,18	12,21	62,57	116,63	92,99	29,87	15,94 65,83
321	Landkreis	84 969	4 833	56,88	15,99	8,05	43,92	36,11	6,17	5,86 + 0,83
322	Insgesamt	84 969	21 776	256,28	37,55	86,41	195,46	141,72	36,61	26,26 90,74

Deckungsbedarf, spezielle und allgemeine Deckungsmittel,
sowie Mehreinnahmen bzw. Mehrausgaben

Teil II/C: Reg.-Bez. Aachen

Spezielle Deckungsmittel 33)			Allgemeine Deckungsmittel								Rücklagen für den Gesamthaushalt 19)	Mehreinnahmen bzw. Mehrausgaben des Gesamthaushaltes		Lfd. Nr.
insgesamt	darunter		insgesamt	darunter										
	Verwaltungs- gebundene Zuweisungen und Darlehen von Körperschaften	Schulden aus Kreditmarktmitteln und innere Darlehen		Allgemeine Umlagen 32)	Allgemeine Finanzzuweisungen	Steuern und steuerähnliche Einnahmen zusammen	darunter							
							Grundsteuer		Gewerbesteuer nach 28)					
							A	B 27)	Ertrag der Lohnsumme und Kapital		Mehreinnahmen	Mehrausgaben		
IM je Einwohner														
-	-	-	-	-	-	-	-	-	-	-	-	-	290	
-	-	-	-	-	-	-	-	-	-	-	-	-	291	
16,42	5,97	-	35,58	23,02	9,06	3,28	-	-	-	1,39	3,46	0,39	292	
115,02	51,84	15,07	154,14	5,12	42,52	113,74	1,24	13,12	79,38	10,06	4,19	13,31	12,00	293
194,44	65,58	21,65	159,20	35,73	15,43	166,94	0,56	18,74	151,32	-	1,90	-	16,53	294
-	-	-	-	-	-	-	-	-	-	-	-	-	-	295
-	-	-	-	-	-	-	-	-	-	-	-	-	-	296
194,44	65,58	21,65	159,20	35,73	15,43	166,94	0,56	18,74	151,32	-	1,90	-	16,53	297
-	-	-	-	-	-	-	-	-	-	-	-	-	-	298
57,95	14,66	3,70	119,15	67,68	22,57	162,63	1,94	16,66	148,29	-	0,73	14,54	26,61	299
64,82	33,82	6,24	71,93	49,94	46,36	71,21	8,39	8,16	45,08	-	-0,82	14,97	17,92	300
62,86	28,36	5,52	85,38	54,99	39,59	97,25	6,55	10,58	74,47	-	-0,37	14,85	20,40	301
19,65	15,28	0,74	24,67	24,01	-	-	-	-	-	-	0,28	0,86	1,05	302
82,51	43,64	6,26	110,05	30,98	39,59	97,25	6,55	10,58	74,47	-	-0,09	15,71	21,44	303
28,40	11,86	2,11	42,90	26,80	8,62	5,97	-	-	-	-	1,26	4,11	-	304
148,29	62,83	13,50	169,36	5,77	40,14	126,49	4,55	13,30	100,13	-	1,84	14,57	19,80	305
104,53	43,42	30,94	101,84	30,11	45,93	83,27	2,30	10,87	50,26	19,00	-0,11	11,84	3,20	306
98,73	35,46	30,18	108,74	31,65	51,77	86,80	1,31	10,59	47,20	29,47	-0,37	-	4,96	307
115,06	57,86	32,32	89,32	27,32	35,32	76,86	4,10	11,39	55,81	-	0,34	33,32	-	308
134,32	63,17	16,86	114,56	37,28	29,29	117,51	4,11	12,00	81,20	17,67	1,95	9,54	23,39	309
-	-	-	-	-	-	-	-	-	-	-	-	-	-	310
115,67	50,80	25,67	106,60	32,79	39,71	96,07	2,98	11,29	61,83	18,50	0,66	10,98	10,75	311
-	-	-	-	-	-	-	-	-	-	-	-	-	-	312
64,08	48,01	5,74	71,10	47,45	52,13	52,18	6,61	9,74	24,71	-	0,86	-	13,55	313
60,38	36,42	5,55	68,03	50,64	55,20	56,88	7,07	7,62	28,30	1,24	0,82	11,16	13,04	314
61,24	39,11	5,59	68,74	49,90	54,49	55,79	6,96	8,11	27,47	0,95	0,83	8,57	13,16	315
4,38	2,44	-	22,42	22,57	-	-	-	-	-	-	0,00	2,68	0,31	316
65,62	41,55	5,59	91,16	27,33	54,49	55,79	6,96	8,11	27,47	0,95	0,83	11,25	13,47	317
20,77	12,95	0,71	39,23	25,76	11,19	3,00	-	-	-	-	1,77	1,34	0,02	318
118,77	60,49	19,29	140,38	5,11	56,11	84,86	4,38	10,17	49,70	12,31	2,48	12,41	11,69	319

Teil II/C: Reg.-Bes. Aachen

Noch: 1. Bruttosausgaben, Eigenausgaben, Zuschuß- und Rücklagen für den Gesamthaushalt

Lfd. Nr.	Gebietskörperschaft	Einwohner am 30.6. 1960	Bruttosausgaben				Zuschußbedarf 6)			
			insgesamt	darunter			insgesamt	darunter		Dekungsbedarf 18)
				Personelle Ausgaben für Beamte und Angestellte	Investitions (Reiner Finanzbedarf)	Eigenausgaben (Reiner Finanzbedarf)		Schulen	Bau- und Wohnungswesen	
		Anzahl	1 000 DM			DM je Einwohner				
<u>Landkreis Jülich</u>										
320	Anteilsfreie Gemeinden mit 10 000 und mehr Einwohnern (Jülich, Stadt)	14 137	5 822	411,85	68,36	123,08	321,75	183,37	28,97	214,06
321	Anteilsfreie Gemeinden mit 3 000 bis unter 10 000 Einwohnern	-	-	-	-	-	-	-	-	-
322	Anteilsfreie Gemeinden mit weniger als 3 000 Einwohnern . .	-	-	-	-	-	-	-	-	-
323	Zusammen	14 137	5 822	411,85	68,36	123,08	321,75	183,37	28,97	214,06
324	Anteilsangehörige Gemeinden mit 10 000 und mehr Einwohnern . . .	-	-	-	-	-	-	-	-	-
325	Anteilsangehörige Gemeinden mit 3 000 bis unter 10 000 Einwohnern	9 718	1 960	201,65	0,42	122,02	108,46	63,02	28,33	60,58
326	Anteilsangehörige Gemeinden mit weniger als 3 000 Einwohnern . .	44 506	7 183	161,40	.	89,02	118,57	88,77	31,76	110,27
327	Zusammen	54 224	9 143	168,61	0,07	94,93	116,76	84,16	31,15	101,36
328	Ämter	54 224	2 856	52,68	18,52	6,92	36,35	31,44	0,19	0,78
329	Anteilsangehörige Gemeinden und Ämter	54 224	11 999	221,29	18,60	101,85	153,11	115,59	31,34	102,14
330	Landkreis	68 361	4 421	64,67	16,16	7,08	48,41	38,85	8,13	3,14
331	Insgesamt	68 361	22 242	325,37	45,05	113,32	236,39	168,46	38,97	128,43
<u>Landkreis Monschau</u>										
332	Anteilsfreie Gemeinden mit 10 000 und mehr Einwohnern . . .	-	-	-	-	-	-	-	-	-
333	Anteilsfreie Gemeinden mit 3 000 bis unter 10 000 Einwohnern	-	-	-	-	-	-	-	-	-
334	Anteilsfreie Gemeinden mit weniger als 3 000 Einwohnern . .	2 458	1 390	565,33	.	228,44	255,31	220,49	46,82	233,90
335	Zusammen	2 458	1 390	565,33	.	228,44	255,31	220,49	46,82	233,90
336	Anteilsangehörige Gemeinden mit 10 000 und mehr Einwohnern . . .	-	-	-	-	-	-	-	-	-
337	Anteilsangehörige Gemeinden mit 3 000 bis unter 10 000 Einwohnern	-	-	-	-	-	-	-	-	-
338	Anteilsangehörige Gemeinden mit weniger als 3 000 Einwohnern . .	24 716	4 469	180,82	.	98,97	127,72	113,07	110,60	83,93
339	Zusammen	24 716	4 469	180,82	.	98,97	127,72	113,07	110,60	83,93
340	Ämter	24 716	1 061	42,92	13,98	13,75	30,44	23,01	-	0,55
341	Anteilsangehörige Gemeinden und Ämter	24 716	5 530	223,74	13,98	112,72	158,16	133,61	20,88	84,48
342	Landkreis	27 174	2 950	108,56	27,66	45,20	42,87	40,78	5,10	2,54
343	Insgesamt	27 174	9 869	363,19	40,37	168,38	209,82	182,25	28,33	100,53
<u>Landkreis Schleiden</u>										
344	Anteilsfreie Gemeinden mit 10 000 und mehr Einwohnern . . .	-	-	-	-	-	-	-	-	-
345	Anteilsfreie Gemeinden mit 3 000 bis unter 10 000 Einwohnern	6 731	1 951	289,81	27,95	124,79	226,19	108,72	20,20	81,43
346	Anteilsfreie Gemeinden mit weniger als 3 000 Einwohnern . .	2 001	487	243,57	.	165,45	147,19	89,29	28,42	39,37
347	Zusammen	8 732	2 438	279,21	21,55	134,10	208,09	104,26	22,08	71,79

Anmerkungen S. 13.

Deckungsbedarf, spezielle und allgemeine Deckungsmittel,
sowie Mehreinnahmen bzw. Mehrausgaben

Teil II/C: Reg.-Bes. Aachen

Spezielle Deckungsmittel 31			Allgemeine Deckungsmittel										Rück- lagen für den Gesamt- haushalt 19)	Mehreinnahmen bzw. Mehrausgaben des Gesamthaushaltes		Lfd. Nr.
ins- gesamt	darunter		ins- gesamt	darunter						zusammen	darunter			Mehreinnahmen	Mehrausgaben	
	Verwaltungs- gebundene Zuweisungen und Darlehen von Gebiets- körper- schaften	Schulden aus Kredit- markt- mitteln und innere Darlehen		All- gemeine Umlagen 32)	All- gemeine Finanz- zuwei- sungen	Steuern und steuerähnliche Einnahmen		Ertrag und Kapital	der Lohn- summe							
						Grundsteuer	Gewerbesteuer nach 28)									
											A	B 27)				
DM je Einwohner																
280,88	87,22	56,10	136,24	-36,32	5,63	160,92	1,51	19,33	140,32	-	-	55,29	47,14	320		
-	-	-	-	-	-	-	-	-	-	-	-	-	-	321		
-	-	-	-	-	-	-	-	-	-	-	-	-	-	322		
280,88	87,22	56,10	136,24	-36,32	5,63	160,92	1,51	19,33	140,32	-	-	55,29	47,14	323		
-	-	-	-	-	-	-	-	-	-	-	-	-	-	324		
125,78	93,19	4,12	68,26	-62,64	65,08	63,84	2,76	7,96	42,70	-	0,12	5,84	13,58	325		
72,96	42,83	3,53	81,27	-57,24	35,75	97,74	10,89	9,30	65,82	8,06	- 0,97	16,31	22,51	326		
82,43	51,85	3,64	78,94	-58,21	41,00	91,66	9,43	9,06	61,68	6,61	- 0,77	14,44	20,91	327		
21,60	16,32	2,31	30,61	+30,66	-	-	-	-	-	-	0,24	0,61	1,32	328		
104,03	68,17	5,94	109,54	-27,55	41,00	91,66	9,43	9,06	61,68	6,61	- 0,53	15,04	22,23	329		
25,71	16,15	-	43,41	+24,32	11,39	4,61	-	-	-	-	0,34	4,21	-	330		
166,31	88,27	16,32	158,47	- 5,05	45,08	110,59	7,79	11,18	77,94	5,25	- 0,07	27,58	27,38	331		
-	-	-	-	-	-	-	-	-	-	-	-	-	-	332		
-	-	-	-	-	-	-	-	-	-	-	-	-	-	333		
443,38	310,02	39,87	120,61	-28,43	15,02	120,48	0,93	20,92	111,22	-	-	98,53	99,87	334		
443,38	310,02	39,87	120,61	-28,43	15,02	120,48	0,93	20,92	111,22	-	-	98,53	99,87	335		
-	-	-	-	-	-	-	-	-	-	-	-	-	-	336		
-	-	-	-	-	-	-	-	-	-	-	-	-	-	337		
71,26	53,10	5,18	121,41	-52,42	79,09	75,31	5,65	6,60	54,31	-	1,07	20,99	10,21	338		
71,26	53,10	5,18	121,41	-52,42	79,09	75,31	5,65	6,60	54,31	-	1,07	20,99	10,21	339		
19,69	12,48	3,16	22,53	+22,45	-	-	-	-	-	-	0,02	0,35	1,07	340		
90,95	65,58	8,34	143,94	-29,97	79,09	75,31	5,65	6,60	54,31	-	1,09	21,34	11,28	341		
86,79	65,69	12,14	41,95	+25,10	13,15	2,46	-	-	-	-	-	20,18	-	342		
209,62	153,38	23,33	183,78	- 4,73	86,45	81,86	5,22	7,90	59,46	-	0,99	48,50	19,29	343		
-	-	-	-	-	-	-	-	-	-	-	-	-	-	344		
141,48	62,95	51,21	108,93	-25,56	52,85	77,53	2,13	15,21	60,80	-	-	4,67	43,40	345		
127,10	96,38	-	90,79	-23,11	73,03	41,83	10,21	2,98	20,16	-	-	1,50	27,18	346		
138,19	70,61	39,47	104,77	-25,00	57,47	69,35	3,98	12,41	51,49	-	-	3,95	39,69	347		

Teil II/C: Reg.-Bez. Aachen/Reg.-Bez. Münster

Noch: 1. Bruttoausgaben, Eigenausgaben, Zuschuß- und Rücklagen für den Gesamthaushalt

Lfd. Nr.	Gebietskörperschaft	Ein- wohner am 30.6. 1960	Bruttoausgaben				Eigen- ausgaben (Reiner Finanz- bedarf)	Zuschußbedarf 6)			Dek- nungs- bedarf 18)
			insgesamt	darunter		ins- gesamt		darunter			
				Per- sönliche Ausgaben für Beamte und Ange- stellte	Investi- tionen (30)			Schulen	Bau- und Wohn- wesen		
		Anzahl	1 000 DM				DM je Einwohner				
	noch: Landkreis Schleiden										
348	Anteatsangehörige Gemeinden mit 10 000 und mehr Einwohnern . . .	-	-	-	-	-	-	-	-	-	-
349	Anteatsangehörige Gemeinden mit 3 000 bis unter 10 000 Einwohnern	10 662	1 684	157,94	0,34	85,63	98,88	81,50	23,43	37,59	98,12
350	Anteatsangehörige Gemeinden mit weniger als 3 000 Einwohnern . .	41 680	14 530	348,60	.	164,22	273,38	123,33	27,67	59,71	102,05
351	Zusammen	52 342	16 214	309,77	0,07	148,46	237,84	114,81	26,81	55,20	101,25
352	Ämter	52 342	1 980	37,82	18,00	6,86	33,99	29,33	0,10	0,76	+ 0,54
353	Anteatsangehörige Gemein- den und Ämter	52 342	18 193	347,59	18,07	155,32	271,83	144,14	26,91	55,96	100,71
354	Landkreis	61 074	5 735	93,91	19,55	25,56	64,11	50,10	8,86	7,46	15,23
355	Insgesamt	61 074	26 367	431,72	38,11	177,85	326,83	188,54	35,08	58,60	111,80
	<u>Selfkantkreis</u> <u>Gelsenkirchen-Heinsberg</u>										
356	Anteatsfreie Gemeinden mit 10 000 und mehr Einwohnern (Übach-Palenberg)	23 260	3 512	151,01	19,64	40,94	136,78	109,74	23,49	20,46	64,26
357	Anteatsfreie Gemeinden mit 3 000 bis unter 10 000 Einwohnern	13 410	4 223	314,88	53,77	117,85	200,38	116,46	29,83	24,39	102,59
358	Anteatsfreie Gemeinden mit weniger als 3 000 Einwohnern . .	2 245	483	215,11	.	110,94	160,60	94,31	27,85	18,14	39,64
359	Zusammen	38 915	8 218	211,17	30,27	71,48	160,07	111,16	25,92	21,68	76,05
360	Anteatsangehörige Gemeinden mit 10 000 und mehr Einwohnern (Rasweiler)	14 142	2 123	150,14	2,45	73,76	131,14	72,57	27,92	29,71	72,07
361	Anteatsangehörige Gemeinden mit 3 000 bis unter 10 000 Einwohnern	25 630	5 850	228,24	3,95	121,41	165,18	106,14	43,99	27,06	142,60
362	Anteatsangehörige Gemeinden mit weniger als 3 000 Einwohnern . .	40 271	4 964	123,26	.	63,60	84,73	57,63	27,98	14,45	51,04
363	Zusammen	80 043	12 937	161,62	1,70	83,91	118,69	75,81	33,10	21,18	84,07
364	Ämter	80 043	3 016	37,68	17,89	8,25	36,58	27,62	0,23	3,57	+ 1,91
365	Anteatsangehörige Gemein- den und Ämter	80 043	15 953	199,30	19,59	92,16	155,27	103,42	33,33	24,75	82,17
366	Landkreis	118 958	5 859	49,25	14,60	6,91	35,55	30,75	8,80	1,31	+ 3,53
367	Insgesamt	118 958	30 029	252,44	37,68	92,31	192,39	136,71	39,71	25,05	76,64
368	Kreisfreie Stadt Bocholt	44 436	14 085	316,98	41,09	60,14	284,30	162,42	59,27	34,87	129,10
369	" " Bottrop	110 751	27 046	244,20	38,43	45,45	217,41	143,88	41,52	23,96	121,75
370	" " Gelsenkirchen . .	388 788	140 600	361,64	52,58	61,56	314,80	218,08	38,51	56,41	190,37
371	" " Gladbeck	83 174	24 073	289,43	41,17	73,26	251,05	189,46	45,65	21,05	154,92
372	" " Münster (Westf.) .	180 300	74 848	415,13	56,52	84,97	340,39	197,02	47,18	48,42	182,31
373	" " Recklinghausen . .	130 202	34 847	267,64	36,41	50,42	239,51	172,27	45,17	29,03	144,79
374	Insgesamt	937 651	315 499	336,48	47,86	63,58	290,66	193,73	43,07	43,08	168,34

Anmerkungen S. 13.

Deckungsbedarf, spezielle und allgemeine Deckungsmittel,
sowie Mehreinnahmen bzw. Mehrausgaben

Teil II/C: Reg.-Bez. Aachen/Reg.-Bez. Münster

Spezielle Deckungsmittel 31			Allgemeine Deckungsmittel								Rück- lagen für den Gesamt- haushalt 19)	Mehreinnahmen bzw. Mehrausgaben des Gesamthaushaltes		Lfd. Nr.
ins- gesamt	darunter		ins- gesamt	darunter										
	Verwaltungs- zweige gebundene Zuweisungen und Darlehen von Gebiets- körperschaften	Schulden aus Kredit- markt- mitteln und innere Darlehen		All- gemeine Umlagen 32)	All- gemeine Finanz- auswei- sungen	Steuern und steuerähnliche Einnahmen zusammen	darunter							
							Grundsteuer	Gewerbesteuer nach 28)	Ertrag und Kapital	der Lohn- summe				
												A	p27)	
in je Einwohner														
-	-	-	-	-	-	-	-	-	-	-	-	-	348	
104,19	58,36	24,08	75,12	-56,18	39,56	90,40	2,14	11,62	78,05	-	-	28,46	6,38	349
222,16	75,22	24,57	114,89	-53,76	75,04	46,75	5,99	5,36	28,80	-	- 0,80	31,05	41,79	350
198,13	71,79	24,47	106,79	-54,25	67,81	55,64	5,21	6,63	38,83	-	- 0,64	30,52	34,58	351
9,50	3,83	0,57	29,49	+29,87	-	-	-	-	-	-	0,77	1,65	1,24	352
207,64	75,62	25,04	136,28	-24,38	67,81	55,64	5,21	6,63	38,83	-	0,13	32,17	35,82	353
44,78	29,79	1,95	44,59	+20,02	14,85	5,76	-	-	-	-	4,50	0,97	10,01	354
242,49	104,70	29,05	176,36	- 4,45	81,19	63,35	5,03	7,46	40,64	-	4,61	29,10	46,39	355
58,62	14,23	-	107,47	-29,03	74,51	57,74	1,27	9,49	23,40	12,75	-	17,35	2,26	356
199,52	114,49	4,61	115,25	-23,04	36,92	100,67	3,53	14,18	78,23	-	-	23,88	23,99	357
147,26	54,52	63,36	97,51	-31,17	85,83	40,23	3,25	8,23	19,10	-	0,67	28,99	-	358
112,29	51,10	5,25	109,58	-27,09	62,21	71,52	2,16	11,04	42,05	7,62	0,04	20,27	9,62	359
59,67	19,00	10,82	86,97	-49,43	49,93	84,74	1,10	7,45	54,73	22,34	-	14,40	17,90	360
113,91	63,06	12,26	103,04	-80,71	44,26	135,58	2,53	10,60	127,26	-	0,47	18,12	29,89	361
67,76	38,53	10,99	57,99	-52,46	59,05	48,09	5,92	6,66	23,58	-	0,21	15,09	12,80	362
81,11	42,94	11,36	77,53	-60,97	52,70	82,58	3,99	8,06	62,28	3,95	0,26	15,94	19,18	363
7,90	1,10	1,62	29,03	+29,52	-	-	-	-	-	-	0,35	1,56	2,66	364
89,00	44,03	12,99	106,56	-31,44	52,70	82,58	3,99	8,06	62,28	3,95	0,61	17,50	21,84	365
20,17	13,70	-	38,00	+24,37	9,92	2,19	-	-	-	-	2,32	6,61	-	366
116,80	60,05	10,46	145,55	- 5,65	65,73	81,15	3,39	9,03	55,66	5,15	2,74	25,01	17,84	367
140,92	28,33	22,79	170,42	- 5,72	39,04	133,96	0,15	15,90	88,22	31,36	5,22	2,78	9,29	368
101,88	25,78	23,66	142,31	- 6,63	28,76	115,49	0,14	13,56	67,99	26,40	2,26	2,57	3,83	369
132,80	33,39	12,32	199,71	- 6,96	34,67	160,74	0,12	16,06	108,35	31,37	-	2,68	18,36	370
133,09	32,80	34,85	194,69	- 6,47	41,01	154,11	0,27	12,82	109,35	22,15	-	43,93	- 0,00	371
204,42	70,48	24,36	195,53	- 5,27	19,98	161,75	0,39	24,31	130,06	-	0,66	-	11,57	372
95,06	24,47	92,08	182,58	- 6,42	33,89	147,81	0,37	15,27	98,12	27,03	9,84	3,82	-	373
138,09	58,09	18,04	187,91	- 6,42	31,81	151,94	0,22	16,95	105,47	23,33	2,01	5,97	10,73	374

Teil II/C: Reg.-Bes. Minister

Noch: 1. Bruttoausgaben, Eigenausgaben, Zuschuß- und Rücklagen für den Gesamthaushalt

Lfd. Nr.	Gebietskörperschaft	Ein- wohner am 30.6. 1960	Bruttoausgaben				Eigen- ausgaben (Reiner Finanz- bedarf)	Zuschußbedarf 6)			Dek- nungs- bedarf 18)
			insgesamt	darunter				ins- gesamt	darunter		
				Per- sönliche Ausgaben für Besatz und Ange- stellte	Investi- tionen (30)				Schulen	Bau- und Wohn- wesen	
		Anzahl	1 000 DM				DM je Einwohner				
	<u>Landkreis Ahaus</u>										
375	Amtsfreie Gemeinden mit 10 000 und mehr Einwohnern (Dronau i.W., Stadt	25 779	5 300	205,60	30,72	55,17	154,83	110,80	27,99	24,64	122,27
376	Amtsfreie Gemeinden mit 3 000 bis unter 10 000 Einwohnern	41 526	9 286	223,62	21,14	74,07	179,37	110,31	28,61	29,35	105,24
377	Amtsfreie Gemeinden mit weniger als 3 000 Einwohnern . .	-	-	-	-	-	-	-	-	-	-
378	Zusammen	67 305	14 586	216,72	24,81	66,83	169,97	110,49	28,37	27,54	111,76
379	Amtsangehörige Gemeinden mit 10 000 und mehr Einwohnern . . .	-	-	-	-	-	-	-	-	-	-
380	Amtsangehörige Gemeinden mit 3 000 bis unter 10 000 Einwohnern	10 962	1 366	124,60	-	53,06	91,35	65,73	28,19	19,15	58,75
381	Amtsangehörige Gemeinden mit weniger als 3 000 Einwohnern . .	25 086	2 808	111,92	-	56,70	79,37	65,56	28,53	19,02	63,24
382	Zusammen	36 048	4 173	115,78	-	55,59	83,01	65,61	28,42	19,06	61,88
383	Ämter	36 048	1 346	37,34	13,61	1,17	22,78	20,57	-	1,26	+ 0,68
384	Amtsangehörige Gemein- den und Ämter	36 048	5 520	153,12	13,61	56,77	105,79	86,18	28,42	20,31	61,20
385	Landkreis	103 353	5 938	57,46	13,52	8,41	41,20	34,88	12,66	4,80	2,65
386	Insgesamt	103 353	26 044	251,99	34,42	71,73	188,78	136,90	41,05	29,82	96,78
	<u>Landkreis Beckum</u>										
387	Amtsfreie Gemeinden mit 10 000 und mehr Einwohnern . . .	76 145	16 970	222,86	26,67	63,81	197,95	146,51	46,10	28,60	158,26
388	davon Ahlen, Stadt	39 091	7 453	190,65	30,25	49,72	170,93	131,88	34,28	25,23	143,96
389	Beckum, Stadt	20 147	4 833	239,88	26,41	67,61	216,53	153,49	50,66	38,72	179,66
390	Heessen	16 907	4 684	277,04	18,72	91,86	238,30	172,04	67,98	24,34	165,84
391	Amtsfreie Gemeinden mit 3 000 bis unter 10 000 Einwohnern	17 297	4 438	256,58	19,24	131,08	220,28	180,47	32,25	44,75	211,82
392	Amtsfreie Gemeinden mit weniger als 3 000 Einwohnern . .	-	-	-	-	-	-	-	-	-	-
393	Zusammen	93 442	21 408	229,10	25,30	76,26	202,09	152,80	43,53	31,59	168,17
394	Amtsangehörige Gemeinden mit 10 000 und mehr Einwohnern (Oelde, Stadt)	13 190	3 283	248,88	1,11	106,77	228,99	186,77	51,21	59,53	258,16
395	Amtsangehörige Gemeinden mit 3 000 bis unter 10 000 Einwohnern	18 821	2 420	128,58	1,93	60,54	95,78	73,20	26,43	27,86	92,07
396	Amtsangehörige Gemeinden mit weniger als 3 000 Einwohnern . .	26 307	4 311	163,88	-	77,95	121,79	72,34	22,57	22,77	80,15
397	Zusammen	58 318	10 014	171,71	0,87	78,85	137,64	98,50	30,29	32,73	124,26
398	Ämter	58 318	3 381	57,97	15,44	12,29	31,65	26,81	3,78	3,52	1,86
399	Amtsangehörige Gemein- den und Ämter	58 318	13 395	229,68	16,32	91,14	169,29	125,31	34,07	36,25	126,12
400	Landkreis	151 760	8 790	57,92	11,51	4,33	43,27	31,14	5,55	6,63	2,97
401	Insgesamt	151 760	43 592	287,25	33,36	86,31	232,76	173,38	45,44	40,01	154,98

Anmerkungen S. 13.

Deckungsbedarf, spezielle und allgemeine Deckungsmittel,
sowie Mehreinnahmen bzw. Mehrausgaben

Teil II/C: Reg-Bez. Münster

Spezielle Deckungsmittel 31			Allgemeine Deckungsmittel										Rücklagen für den Gesamthaushalt 19)	Mehreinnahmen bzw. Mehrausgaben des Gesamthaushaltes		Lfd. Nr.
insgesamt	darunter		insgesamt	Allgemeine Umlagen 32)	Allgemeine Finanzzuweisungen	darunter										
	Verwaltungs-zweig-gebundene Zuweisungen und Darlehen von Gebietskörperschaften	Schulden aus Kreditmarktmitteln und innere Darlehen				Steuern und steuerähnliche Einnahmen										
						zusammen	darunter									
							Grundsteuer A	B 27)	Gewerbesteuer nach 28)	Ertrag und Lohnsumme						
DM je Einwohner																
90,65	49,75	9,48	114,49	-28,11	16,64	119,95	0,54	20,87	74,03	24,10	-	3,70	3,12	375		
105,57	44,24	14,39	124,32	-26,27	31,33	106,58	1,85	14,09	86,04	3,14	2,72	12,90	9,35	376		
-	-	-	-	-	-	-	-	-	-	-	-	-	-	377		
99,85	46,35	12,51	120,56	-26,97	25,70	111,70	1,35	16,68	81,44	11,17	1,68	9,38	6,96	378		
-	-	-	-	-	-	-	-	-	-	-	-	-	-	379		
61,37	33,25	4,36	58,83	-43,90	50,87	49,18	5,89	8,03	30,19	-	0,32	2,49	7,22	380		
56,23	32,55	3,88	56,79	-46,40	48,72	51,62	6,79	6,74	34,26	-	0,32	13,88	13,10	381		
57,79	32,76	4,03	57,41	-45,64	49,37	50,88	6,52	7,13	33,02	-	0,32	10,42	11,31	382		
16,73	14,56	-	21,26	-21,24	-	-	-	-	-	-	0,66	0,46	0,47	383		
74,53	47,33	4,03	78,67	-24,40	49,37	50,88	6,52	7,13	33,02	-	0,98	10,88	11,79	384		
27,68	16,26	-	34,44	+21,33	10,90	1,83	-	-	-	-	1,11	5,11	1,55	385		
118,70	62,95	9,55	140,39	- 4,75	44,86	92,32	3,15	13,35	64,55	7,27	2,55	15,01	10,20	386		
73,75	24,91	8,00	144,73	-25,58	13,83	147,40	0,58	15,31	111,11	18,95	3,24	3,14	10,76	387		
47,88	19,72	1,28	123,80	-26,16	14,09	126,74	0,34	16,26	82,02	26,40	-	-	18,96	388		
96,19	23,36	21,98	150,99	-28,41	2,24	166,84	0,72	18,96	145,51	-	1,46	9,71	3,88	389		
106,82	38,74	6,89	185,66	-20,86	27,06	172,01	0,98	8,77	137,38	24,31	12,87	2,57	-	390		
155,61	36,30	46,54	187,50	-33,56	2,21	207,00	1,84	14,63	193,38	-	10,99	84,08	8,54	391		
-	-	-	-	-	-	-	-	-	-	-	-	-	-	392		
88,90	27,02	15,14	152,65	-27,06	11,68	158,43	0,82	15,18	126,34	15,44	4,68	18,12	10,35	393		
63,29	19,88	-	194,21	-73,60	2,21	254,70	0,29	17,28	237,85	-	-	8,63	-	394		
63,75	32,80	1,38	72,34	-48,67	29,80	87,58	8,28	8,17	63,73	-	2,49	20,71	15,69	395		
92,89	42,10	22,23	64,18	-38,96	31,15	69,41	12,83	6,89	45,47	-	0,75	10,27	17,83	396		
76,79	34,07	10,47	96,22	-49,93	24,17	117,19	8,52	9,65	94,88	-	1,14	13,26	13,11	397		
30,03	26,32	-	24,60	+24,95	-	-	-	-	-	-	- 0,06	0,03	3,32	398		
106,82	60,39	10,47	120,82	-24,97	24,17	117,19	8,52	9,65	94,88	-	1,09	13,29	16,43	399		
26,97	14,54	-	31,32	+20,21	7,96	1,87	-	-	-	-	0,06	0,42	-	400		
122,76	54,38	13,34	171,74	- 6,05	24,44	144,45	3,78	13,06	114,25	9,51	3,36	16,69	12,69	401		

Teil II/C: Reg.-Reg. Münster

Noch: 1. Bruttoausgaben, Eigenausgaben, Zuschuß- und Rücklagen für den Gesamthaushalt

Lfd. Nr.	Gebietskörperschaft	Ein- wohner am 30.6. 1960	Bruttoausgaben				Eigen- ausgaben (Reiner Finanz- bedarf)	Zuschußbedarf 6)			Dek- kungs- bedarf 18)
			insgesamt	darunter		ins- gesamt		darunter			
				Per- sönliche Ausgaben für Beamte und Ange- stellte	Inv- esti- tionen 30)			Schulen	Bau- und Wohn- ungs- wesen		
		Anzahl	1 000 DM				DM je Einwohner				
	<u>Landkreis Borken</u>										
402	Amtsfreie Gemeinden mit 10 000 und mehr Einwohnern (Borken, Stadt)	12 303	2 672	217,15	19,74	56,48	159,02	109,51	39,86	22,50	94,90
403	Amtsfreie Gemeinden mit 3 000 bis unter 10 000 Einwohnern	4 585	629	137,25	17,40	57,41	94,27	90,29	35,82	24,28	59,92
404	Amtsfreie Gemeinden mit weniger als 3 000 Einwohnern . .	2 292	739	322,63	.	169,80	154,68	101,67	23,65	10,54	68,33
405	Zusammen	19 180	4 040	210,66	16,82	70,24	143,02	103,98	36,96	21,50	83,36
406	Amtsangehörige Gemeinden mit 10 000 und mehr Einwohnern . . .	-	-	-	-	-	-	-	-	-	-
407	Amtsangehörige Gemeinden mit 3 000 bis unter 10 000 Einwohnern	25 894	3 730	144,04	0,17	80,98	123,95	81,33	23,34	28,14	73,03
408	Amtsangehörige Gemeinden mit weniger als 3 000 Einwohnern . .	37 315	4 385	117,52	.	66,17	82,73	73,02	50,32	19,79	53,24
409	Zusammen	63 209	8 115	128,38	0,07	72,24	99,61	76,43	27,46	23,21	61,35
410	Ämter	63 209	2 405	38,05	12,98	5,03	24,88	21,11	0,30	2,41	0,61
411	Amtsangehörige Gemein- den und Ämter	63 209	10 520	166,43	13,05	77,27	124,49	97,54	27,76	25,62	61,96
412	Landkreis	82 389	4 557	55,31	13,36	16,10	38,91	34,56	10,24	5,12	2,50
413	Insgesamt	82 389	19 118	232,04	27,29	91,73	167,71	133,60	40,14	29,79	69,44
	<u>Landkreis Coesfeld</u>										
414	Amtsfreie Gemeinden mit 10 000 und mehr Einwohnern . . .	36 237	7 036	194,17	29,07	61,51	163,59	120,62	29,95	34,34	119,59
415	davon Coesfeld, Stadt	19 962	4 349	217,88	31,66	73,65	180,43	131,94	33,57	40,38	127,26
416	Dülmen, Stadt	16 275	2 687	165,08	25,89	46,63	142,94	106,74	25,52	26,93	110,18
417	Amtsfreie Gemeinden mit 3 000 bis unter 10 000 Einwohnern	4 033	816	202,42	22,88	86,32	94,76	59,72	25,88	39,20	46,19
418	Amtsfreie Gemeinden mit weniger als 3 000 Einwohnern . .	-	-	-	-	-	-	-	-	-	-
419	Zusammen	40 270	7 852	194,99	28,45	64,00	156,70	114,52	29,55	34,83	112,24
420	Amtsangehörige Gemeinden mit 10 000 und mehr Einwohnern . . .	-	-	-	-	-	-	-	-	-	-
421	Amtsangehörige Gemeinden mit 3 000 bis unter 10 000 Einwohnern	18 814	2 884	153,28	2,11	91,40	112,91	56,23	26,53	14,78	75,63
422	Amtsangehörige Gemeinden mit weniger als 3 000 Einwohnern . .	24 024	2 880	119,88	.	58,53	80,28	59,02	22,90	19,32	56,48
423	Zusammen	42 838	5 764	134,55	0,93	72,97	94,61	57,80	24,50	17,33	64,89
424	Ämter	42 838	2 022	47,20	14,95	8,21	34,16	28,05	1,63	2,27	1,48
425	Amtsangehörige Gemein- den und Ämter	42 838	7 786	181,75	15,88	81,17	128,77	85,84	26,12	19,60	66,37
426	Landkreis	83 108	4 734	56,96	13,79	11,41	33,95	25,39	4,53	1,40	* 4,32
427	Insgesamt	83 108	20 372	245,13	35,76	84,26	176,26	125,13	32,31	28,38	84,28

Anmerkungen S. 13.

Deckungsbedarf, spezielle und allgemeine Deckungsmittel,
sowie Mehreinnahmen bzw. Mehrausgaben

Teil II/C: Reg.-Bez. Münster

Spezielle Deckungsmittel ³¹⁾			Allgemeine Deckungsmittel								Rücklagen für den Gesamthaushalt 19)	Mehreinnahmen bzw. Mehrausgaben des Gesamthaushaltes		Lfd. Nr.
insgesamt	darunter		insgesamt	Allgemeine Umslagen 32)	Allgemeine Finanzzuweisungen	darunter						Mehreinnahmen	Mehrausgaben	
	Verwaltungs- gebundene Zuweisungen und Darlehen von Gebietskörperschaften	Schulden aus Kreditmarktmitteln und innere Darlehen				Steuern und steuerähnliche Einnahmen zusammen	darunter							
							Grundsteuer	Gewerbesteuer nach 28)	Ertrag und Kapital	der Lohnsumme				
DM je Einwohner														
105,06	58,13	6,27	118,76	-23,27	37,87	84,49	0,47	15,18	68,60	-	-	9,25	2,58	402
61,89	42,98	-	90,13	-23,09	53,47	53,05	5,12	6,20	32,21	-	0,46	14,92	0,62	403
231,16	167,96	-	92,50	-24,74	58,07	52,48	5,88	11,02	28,90	-	-	10,19	9,16	404
109,81	67,63	4,03	108,78	-23,40	44,01	73,15	2,23	12,53	55,16	-	0,11	10,72	2,90	405
-	-	-	-	-	-	-	-	-	-	-	-	-	-	406
60,71	20,09	19,94	69,26	-44,81	53,11	55,68	3,61	7,56	36,73	-	1,21	3,09	18,37	407
61,66	34,79	2,50	73,68	-43,45	63,23	49,80	6,34	5,70	26,68	-	0,46	28,11	10,74	408
61,27	28,77	9,64	71,87	-44,01	59,09	52,21	5,30	6,46	30,80	-	0,77	17,86	13,87	409
16,68	13,17	0,04	20,61	+20,50	-	-	-	-	-	-	-0,05	0,89	1,60	410
77,95	41,94	9,69	92,48	-23,50	59,09	52,21	5,30	6,46	30,80	-	0,72	18,75	15,46	411
22,58	16,41	-	34,15	+18,90	13,16	1,31	-	-	-	-	0,21	1,83	0,61	412
107,95	64,33	8,37	130,43	- 4,58	68,73	58,40	4,59	7,88	36,47	-	0,78	18,70	13,15	413
67,53	28,04	11,04	120,34	-24,39	25,43	103,35	0,31	15,48	78,07	8,11	-	1,61	5,37	414
78,37	33,58	15,03	128,51	-26,24	30,92	114,84	0,28	15,62	99,18	-	-	-	7,14	415
54,24	21,23	6,14	110,33	-22,12	18,68	89,26	0,36	15,31	52,18	18,05	-	3,59	3,19	416
155,87	107,65	-	77,51	-21,91	35,44	61,73	16,16	5,33	31,95	-	3,97	26,99	-	417
-	-	-	-	-	-	-	-	-	-	-	-	-	-	418
76,38	36,01	9,93	116,05	-24,14	26,43	99,18	1,90	14,47	73,45	7,30	0,40	4,15	4,83	419
-	-	-	-	-	-	-	-	-	-	-	-	-	-	420
89,59	40,37	10,21	62,44	-49,35	29,95	77,39	5,50	11,79	56,31	-	1,18	12,94	15,37	421
60,34	39,60	5,12	52,04	-47,31	49,85	46,52	12,12	5,33	22,29	-	-0,71	11,61	18,40	422
73,18	39,94	7,35	56,61	-48,21	41,11	60,08	9,21	8,17	37,23	-	0,12	12,19	17,07	423
16,53	13,04	0,59	26,55	+26,56	-	-	-	-	-	-	0,36	0,41	4,88	424
89,71	52,98	7,94	83,16	-21,64	41,11	60,08	9,21	8,17	37,23	-	0,48	12,60	21,95	425
29,60	23,01	-	31,97	+18,40	11,31	2,05	-	-	-	-	0,11	6,47	1,97	426
112,85	67,77	8,91	131,07	- 4,46	45,31	81,07	5,67	11,22	54,78	3,54	0,55	14,97	15,63	427

Teil II/C: Reg.-Bez. Münster

Noch: 1. Bruttoausgaben, Eigenausgaben, Zuschuß- und Rücklagen für den Gesamthaushalt

Lfd. Nr.	Gebietskörperschaft	Ein- wohner am 30.6. 1960	Bruttoausgaben				Zuschußbedarf 6)				Dek- kungs- bedarf 18)	
			insgesamt	darunter		Eigen- ausgaben (eigener Finanz- bedarf)	ins- gesamt	darunter				
				Per- sönliche Ausgaben für Beamte und Ange- stellte	Inve- sti- ti- onen 30)			Schulen	Bau- und Wohn- ungs- wesen			
			Anzahl	1 000 DM	DM je Einwohner							
<u>Landkreis Lüdinhhausen</u>												
428	Anteilsfreie Gemeinden mit 10 000 und mehr Einwohnern . . .	43 912	8 713	198,41	22,86	39,34	170,42	139,70	40,40	26,24	125,05	
429	davon Bockum-Hövel, Stadt . .	24 222	5 017	207,13	21,22	44,72	173,67	136,19	33,31	21,35	122,28	
430	Werne a.d.Lippe, Stadt .	19 690	3 696	187,69	24,88	32,72	166,43	144,02	49,11	32,27	128,46	
431	Anteilsfreie Gemeinden mit 3 000 bis unter 10 000 Einwohnern	9 758	1 463	149,96	15,03	54,45	104,87	76,32	23,80	14,20	49,19	
432	Anteilsfreie Gemeinden mit weniger als 3 000 Einwohnern . .	-	-	-	-	-	-	-	-	-	-	
433	Zusammen	53 670	10 176	189,60	21,44	42,09	158,50	128,18	37,38	24,05	111,26	
434	Anteilsangehörige Gemeinden mit 10 000 und mehr Einwohnern . . .	25 819	4 708	182,35	0,98	73,88	124,53	73,09	25,59	17,19	115,10	
435	davon Selm	14 134	2 419	171,17	0,42	63,56	104,12	75,42	28,64	16,36	66,13	
436	Altlinnen	11 685	2 289	195,88	1,67	86,36	149,22	70,26	21,90	18,19	174,32	
437	Anteilsangehörige Gemeinden mit 3 000 bis unter 10 000 Einwohnern	26 714	4 065	152,18	0,65	53,53	104,44	63,55	30,86	19,43	68,18	
438	Anteilsangehörige Gemeinden mit weniger als 3 000 Einwohnern . .	21 742	3 707	170,49	.	33,52	143,53	62,56	25,80	16,79	70,02	
439	Zusammen	74 275	12 480	168,03	0,57	54,74	122,87	66,58	27,55	17,88	85,05	
440	Ämter	74 275	2 417	32,54	18,22	0,90	30,24	27,11	0,20	4,59	+ 0,34	
441	Anteilsangehörige Gemein- den und Ämter	74 275	14 897	200,56	18,79	55,65	153,11	93,69	27,75	22,46	84,69	
442	Landkreis	127 945	6 504	50,83	9,52	11,85	38,17	26,29	3,72	3,86	1,24	
443	Insgesamt	127 945	31 577	246,80	29,43	61,81	193,54	134,45	35,51	26,99	97,08	
<u>Landkreis Münster</u>												
444	Anteilsfreie Gemeinden mit 10 000 und mehr Einwohnern (Greven, Stadt)	21 943	3 901	177,78	21,40	51,59	139,23	99,20	32,47	28,50	125,77	
445	Anteilsfreie Gemeinden mit 3 000 bis unter 10 000 Einwohnern	7 845	1 087	138,58	15,42	49,92	107,83	81,66	28,66	10,32	65,88	
446	Anteilsfreie Gemeinden mit weniger als 3 000 Einwohnern . .	576	60	104,55	.	24,34	86,50	71,27	17,81	17,42	46,51	
447	Zusammen	30 364	5 048	166,26	19,45	50,65	130,12	94,14	31,21	23,59	108,79	
448	Anteilsangehörige Gemeinden mit 10 000 und mehr Einwohnern . . .	-	-	-	-	-	-	-	-	-	-	
449	Anteilsangehörige Gemeinden mit 3 000 bis unter 10 000 Einwohnern	51 511	10 448	202,82	0,14	86,59	166,02	85,85	27,02	28,91	108,12	
450	Anteilsangehörige Gemeinden mit weniger als 3 000 Einwohnern . .	13 101	2 379	181,57	.	96,02	139,34	56,96	27,89	11,50	52,19	
451	Zusammen	64 612	12 826	198,51	0,11	88,50	160,61	79,99	27,20	25,38	96,78	
452	Ämter	64 612	3 363	52,05	16,81	7,14	32,75	25,53	0,60	4,12	+ 0,14	
453	Anteilsangehörige Gemein- den und Ämter	64 612	16 189	250,56	16,92	95,64	193,36	105,52	27,79	29,50	96,64	
454	Landkreis	94 976	5 386	56,71	13,62	4,62	46,91	35,41	7,00	5,75	3,59	
455	Insgesamt	94 976	26 623	280,32	31,35	85,88	220,06	137,29	35,88	33,36	104,11	

Anmerkungen S. 13.

Deckungsbedarf, spezielle und allgemeine Deckungsmittel,
sowie Mehrerinnahmen bzw. Mehrausgaben

Teil II/C: Reg.-Bes. Münster

Spezielle Deckungsmittel			Allgemeine Deckungsmittel										Rück- lagen für den Gesamt- haushalt (19)	Mehrerinnahmen bzw. Mehrausgaben des Gesamthaushaltes		Lfd. Nr.
ins- gesamt	darunter		ins- gesamt	darunter												
	Verwaltungs- zweck- gebundene Zuweisungen und Darlehen von Gebiets- körperschaften	Schulden aus Kredit- markt- mitteln und innere Darlehen		All- gemeine Umlagen (32)	All- gemeine Finanz- zwe- isungen	Steuern und steuerähnliche Einnahmen zusammen	darunter									
							Grundsteuer	Gewerbesteuer nach 28)								
								A	B 27	Ertrag und Kapital	der Lohn- summe					
in je Einwohner																
60,90	27,99	1,82	136,69	- 18,82	33,47	116,72	1,45	10,49	80,32	16,64	0,87	7,26	8,95	428		
67,92	33,46	3,30	142,70	- 19,50	33,41	121,91	1,04	9,81	85,34	14,53	0,33	6,19	3,01	429		
52,26	21,26	-	129,29	- 17,99	33,55	110,33	1,94	11,33	74,15	19,24	1,52	8,59	16,26	430		
73,61	45,09	7,17	83,85	- 15,63	42,76	53,58	8,52	6,85	30,35	-	4,49	8,00	4,99	431		
-	-	-	-	-	-	-	-	-	-	-	-	-	-	432		
63,21	31,10	2,79	127,08	- 18,24	35,16	105,24	2,73	9,83	71,24	13,62	1,52	7,40	8,23	433		
134,42	57,82	-	91,24	- 67,31	25,30	129,46	0,99	10,44	92,24	15,98	- 0,55	46,97	3,11	434		
100,57	67,05	-	69,74	- 35,10	44,38	58,26	1,09	10,94	25,48	4,48	-	4,83	5,68	435		
175,35	46,65	-	117,23	- 106,28	2,22	215,58	0,86	9,84	172,98	29,88	- 1,23	97,93	-	436		
102,78	47,73	15,80	76,21	- 39,10	34,48	74,56	4,16	12,31	50,57	1,19	7,00	24,16	4,34	437		
110,34	26,96	62,78	57,00	- 44,86	37,40	61,82	9,82	7,43	36,74	-	- 4,29	8,37	7,24	438		
115,99	45,16	24,06	75,81	- 50,59	32,15	89,91	4,71	10,23	61,01	5,98	1,07	27,47	4,76	439		
5,37	2,30	-	27,09	+ 27,45	-	-	-	-	-	-	0,22	0,43	0,72	440		
121,36	47,46	24,06	102,90	- 23,14	32,15	89,91	4,71	10,23	61,01	5,98	1,29	27,89	5,48	441		
20,84	12,66	-	29,03	+ 15,87	9,18	2,81	-	-	-	-	0,00	2,74	3,70	442		
117,81	53,26	15,14	142,08	- 5,22	42,59	99,16	3,88	10,06	65,30	9,18	1,39	22,03	10,34	443		
80,73	38,54	12,28	88,69	- 28,89	2,32	97,17	2,96	14,04	77,08	-	0,00	2,15	10,50	444		
59,67	30,75	-	86,87	- 20,93	36,71	65,51	8,49	7,44	44,30	-	0,13	17,48	9,64	445		
34,22	18,05	6,08	78,40	- 21,05	45,81	50,39	8,54	5,72	29,99	-	-	8,08	-	446		
74,40	36,14	8,99	88,03	- 26,69	12,03	88,10	4,49	12,18	67,71	-	0,03	6,22	10,08	447		
-	-	-	-	-	-	-	-	-	-	-	-	-	-	448		
101,41	36,62	8,31	73,64	- 54,66	32,39	89,86	5,61	10,17	67,82	-	1,19	5,10	33,88	449		
124,01	42,24	35,66	62,55	- 44,55	49,32	57,09	8,01	8,72	29,09	-	0,26	19,05	14,32	450		
105,99	37,76	13,86	71,39	- 52,61	35,82	83,22	6,10	9,87	59,96	-	1,00	7,93	29,92	451		
25,16	19,29	2,22	25,72	+ 25,67	-	-	-	-	-	-	0,14	0,65	1,94	452		
131,16	57,05	16,08	97,12	- 26,94	35,82	83,22	6,10	9,87	59,96	-	1,13	8,59	31,86	453		
20,65	9,79	-	35,44	+ 21,80	10,02	2,88	-	-	-	-	0,11	-	0,72	454		
133,67	60,16	13,82	129,65	- 5,06	38,23	87,66	5,58	10,61	62,44	-	0,90	7,83	25,62	455		

Teil II/C: Reg.-Bez. Münster

Noch: 1. Bruttoausgaben, Eigenausgaben, Zuschuß- und Rücklagen für den Gesamthaushalt

Lfd. Nr.	Gebietskörperschaft	Einwohner am 30.6. 1960	Bruttoausgaben				Eigenausgaben (Reiner Finanzbedarf)	Zuschußbedarf 6)			Dekungsbedarf 18)
			Insgesamt	darunter		Insgesamt		darunter			
				Persönliche Ausgaben für Beamte und Angestellte	Investitionen (30)			Schulen	Bau- und Wohnungswesen		
Anzahl			1 000 DM	DM je Einwohner							
<u>Landkreis Recklinghausen</u>											
456	Anteilsfreie Gemeinden mit 10 000 und mehr Einwohnern . . .	77 366	16 802	217,18	31,17	50,68	179,40	141,39	48,20	28,07	130,30
457	davon Herten, Stadt	51 585	10 862	210,57	31,72	40,33	177,30	149,48	55,44	25,87	139,02
458	Haltern, Stadt	14 522	4 049	278,82	32,87	102,88	215,11	136,99	42,66	34,21	129,55
459	Westerholt, Stadt	11 259	1 891	167,97	28,47	30,73	143,00	109,99	22,20	30,20	91,58
460	Anteilsfreie Gemeinden mit 3 000 bis unter 10 000 Einwohnern	9 232	1 701	184,24	23,86	49,30	135,85	91,80	23,00	12,61	68,65
461	Anteilsfreie Gemeinden mit weniger als 3 000 Einwohnern . .	-	-	-	-	-	-	-	-	-	-
462	Zusammen	86 598	18 503	213,67	30,39	50,53	174,76	136,10	45,52	26,42	123,73
463	Anteilsangehörige Gemeinden mit 10 000 und mehr Einwohnern . .	195 530	54 844	280,49	12,16	62,67	257,99	165,67	46,01	50,75	224,77
464	davon Marl, Stadt	72 239	33 807	467,99	26,66	83,24	440,39	266,51	58,97	93,10	369,64
465	Dorsten, Stadt	35 625	5 956	167,19	4,87	45,96	146,72	95,29	45,10	14,24	147,64
466	Batteln, Stadt	29 785	5 780	194,07	4,18	78,42	177,41	122,53	38,74	47,50	149,50
467	Oer-Erkenschwick, Stadt	22 865	4 619	202,03	4,18	36,78	184,40	139,70	37,31	17,88	187,43
468	Waltrop, Stadt	21 883	3 035	138,70	2,65	42,85	109,47	84,21	22,23	32,50	108,07
469	Hamm	13 133	1 645	125,29	-	37,20	114,82	80,73	48,52	11,80	67,28
470	Anteilsangehörige Gemeinden mit 3 000 bis unter 10 000 Einwohnern	18 598	2 400	129,06	-	48,05	72,23	65,16	30,78	11,28	71,82
471	Anteilsangehörige Gemeinden mit weniger als 3 000 Einwohnern . .	14 280	2 369	165,87	.	80,75	106,12	67,67	21,35	16,87	64,27
472	Zusammen	228 408	59 613	260,99	10,41	62,61	233,37	151,36	43,23	45,42	202,28
473	Ämter	228 408	19 852	86,91	29,60	5,98	51,18	41,40	0,51	10,67	0,60
474	Anteilsangehörige Gemeinden und Ämter	228 408	79 465	347,91	40,00	68,59	284,55	192,76	43,74	56,09	202,88
475	Landkreise	315 006	14 590	46,32	9,48	2,35	39,44	30,55	1,04	2,35	3,46
476	Insgesamt	315 006	112 558	357,32	46,84	65,97	293,81	207,73	45,27	50,29	184,58
<u>Landkreis Steinfurt</u>											
477	Anteilsfreie Gemeinden mit 10 000 und mehr Einwohnern . .	94 499	28 132	297,70	28,06	93,63	251,10	134,65	36,83	41,47	145,41
478	davon Rheine, Stadt	42 362	14 172	334,55	32,88	88,98	276,37	145,49	45,78	41,05	154,57
479	Emdetten, Stadt	24 218	6 257	258,38	25,26	71,43	231,72	138,07	39,15	42,17	148,10
480	Borghorst, Stadt	15 610	3 754	240,46	22,48	80,00	209,92	129,57	19,68	62,18	150,10
481	Burgsteinfurt, Stadt	12 309	3 949	320,84	24,07	170,64	254,46	97,05	23,26	15,30	102,62
482	Anteilsfreie Gemeinden mit 3 000 bis unter 10 000 Einwohnern	29 775	5 250	176,33	15,23	76,15	125,84	97,64	21,39	28,90	92,56
483	Anteilsfreie Gemeinden mit weniger als 3 000 Einwohnern . .	436	169	388,00	.	287,81	261,69	88,21	10,75	52,51	48,68
484	Zusammen	124 710	33 532	269,04	24,90	90,14	221,23	125,65	33,05	38,51	132,45
485	Anteilsangehörige Gemeinden mit 10 000 und mehr Einwohnern . . (Ochtrup, Stadt)	12 937	2 033	157,12	2,11	76,02	134,25	102,07	22,65	38,78	108,03
486	Anteilsangehörige Gemeinden mit 3 000 bis unter 10 000 Einwohnern	16 777	2 098	125,02	0,46	61,46	97,36	81,02	27,42	25,23	85,12
487	Anteilsangehörige Gemeinden mit weniger als 3 000 Einwohnern . .	8 259	752	91,04	.	21,48	82,14	72,88	18,32	31,87	66,24
488	Zusammen	37 973	4 882	128,57	0,92	57,73	106,62	86,42	23,81	31,29	88,82

Anmerkungen S. 13.

Deckungsbedarf, spezielle und allgemeine Deckungsmittel,
sowie Mehreinnahmen bzw. Mehrausgaben

Teil II/C: Reg.-Bez. Münster

Spezielle Deckungsmittel(31)			Allgemeine Deckungsmittel										Rücklagen für den Gesamthaushalt (19)	Mehreinnahmen bzw. Mehrausgaben des Gesamthaushaltes		Lfd. Nr.
insgesamt	darunter		insgesamt	darunter						Mehreinnahmen	Mehrausgaben					
	Verwaltungs- zweig- gebundene Zuweisungen und Darlehen von Gebiets- körperschaften	Schulden aus Kredit- marktmitteln und innere Darlehen		Allgemeine Umlagen (32)	Allgemeine Finanz- zuweisungen	Steuern und steuerähnliche Einnahmen		Ertrag und Lohnsumme								
						darunter										
						Grundsteuer	Gewerbesteuer nach 28)									
									A			B 27)				
DM je Einwohner																
70,37	35,68	5,88	131,68	23,78	34,87	114,65	0,36	11,68	70,93	23,64	3,90	0,44	17,38	456		
58,93	30,46	4,17	139,97	25,53	35,98	121,86	0,35	11,29	76,27	27,39	5,20	0,66	14,71	457		
127,15	63,71	16,53	124,76	20,45	28,09	113,55	0,50	14,29	69,64	13,98	1,38	-	28,28	458		
49,52	23,48	-	102,65	20,08	38,49	83,05	0,24	10,10	48,14	18,87	1,21	-	15,52	459		
100,11	48,38	10,83	93,79	19,69	42,84	67,03	5,30	9,52	29,67	7,76	0,63	9,03	-	460		
-	-	-	-	-	-	-	-	-	-	-	-	-	-	-	461	
73,54	37,04	6,41	127,64	23,34	35,72	109,58	0,89	11,45	66,53	21,94	3,55	1,36	15,52	462		
105,22	22,03	13,52	138,60	76,74	17,65	195,69	0,99	13,39	147,15	33,71	0,61	2,42	39,23	463		
172,54	27,42	25,25	197,41	105,63	2,50	302,77	0,39	16,39	241,37	48,55	2,07	-	95,79	464		
75,52	20,42	14,04	90,12	64,85	12,50	134,81	0,60	14,49	92,65	25,61	5,61	3,67	10,79	465		
71,40	14,36	-	125,37	57,53	30,56	149,66	1,60	12,83	104,31	29,72	-	5,00	-	466		
57,80	17,25	-	134,26	58,89	11,16	179,21	0,80	11,04	132,56	30,13	-	-	9,59	467		
61,25	29,23	10,62	85,73	66,54	42,69	104,53	3,28	9,76	63,73	23,15	2,42	6,75	0,91	468		
47,94	10,38	6,68	72,23	41,74	55,20	56,88	0,47	5,30	38,37	6,94	1,16	3,47	9,66	469		
112,07	55,48	20,48	63,76	51,84	45,18	67,78	4,18	9,26	33,97	8,78	0,33	55,08	7,29	470		
116,99	59,75	30,29	76,05	52,73	56,13	68,70	5,46	6,78	37,30	6,17	1,03	35,67	9,53	471		
106,51	27,11	15,14	128,59	73,21	22,29	177,34	1,53	12,64	131,07	29,96	0,61	8,79	34,77	472		
45,87	35,73	2,31	40,68	40,80	-	-	-	-	-	-	0,02	0,80	1,18	473		
152,38	62,84	17,45	169,28	32,42	22,29	177,34	1,53	12,64	131,07	29,96	0,63	9,59	35,95	474		
15,80	6,87	-	33,86	22,37	4,71	2,51	-	-	-	-	0,79	2,56	-	475		
146,51	62,62	14,41	191,69	7,55	30,70	161,22	1,35	12,31	113,33	27,76	2,22	9,08	30,33	476		
149,43	44,22	28,72	128,62	23,85	13,09	129,32	1,04	18,79	90,05	17,46	1,64	3,63	22,54	477		
161,53	52,86	14,93	140,74	24,27	15,19	141,14	0,15	21,63	90,99	26,80	2,44	-	29,41	478		
108,61	26,66	13,18	125,66	24,14	14,11	122,58	1,17	15,56	81,93	21,25	1,24	-	25,35	479		
132,84	30,54	53,27	129,48	25,66	5,13	136,24	2,05	17,03	115,26	-	1,41	21,96	1,51	480		
209,13	66,38	75,60	91,61	19,54	13,96	93,15	2,37	17,63	70,77	-	0,04	-	20,06	481		
79,96	50,37	3,58	109,88	20,27	25,35	96,44	5,44	9,30	72,40	5,24	1,08	21,86	9,31	482		
166,15	126,31	-	91,95	18,07	57,60	49,89	5,29	4,40	23,40	-	-	3,75	133,64	483		
132,90	45,98	22,61	124,01	22,97	16,17	121,19	2,11	16,48	85,60	14,48	1,50	7,98	19,77	484		
70,49	22,87	1,86	126,27	41,98	36,02	102,39	3,20	15,24	62,97	22,72	0,46	39,17	-	485		
53,40	27,66	4,09	69,95	43,45	39,34	70,57	3,99	9,35	37,15	10,35	0,88	13,98	16,54	486		
20,64	8,90	0,79	89,95	40,26	46,90	79,50	6,43	7,43	65,12	-	0,29	20,32	1,05	487		
52,09	21,95	2,61	93,49	42,26	39,85	83,36	4,25	10,94	52,03	12,31	0,61	23,94	7,54	488		

Teil II/C: Reg.-Bez. Münster

Noch: 1. Bruttoausgaben, Eigenausgaben, Zuschuß- und Rücklagen für den Gesamthaushalt

Lfd. Nr.	Gebietskörperschaft	Ein- wohner am 30.6. 1960	Bruttoausgaben					Eigen- ausgaben (Reiner Finanz- bedarf)	Zuschußbedarf (6)			Dek- kungs- bedarf (18)
			insgesamt	darunter			ins- gesamt		darunter			
				Fer- se- nliche Ausgaben für Beamte und Ange- stellte	Inve- sti- tionen (30)				Schulen	Bau- und Woh- nungs- wesen		
		Anzahl	1 000 DM	DM je Einwohner								
	noch: Landkreis Steinfurt											
489	Ämter	37 973	1 564	41,19	19,26	1,19	27,71	24,20	-	3,73	0,77	
490	Anteilehörige Gemein- den und Ämter	37 973	6 446	169,76	20,18	58,91	134,33	110,62	23,81	35,02	89,49	
491	Landkreis	162 683	9 258	56,91	9,77	8,31	46,67	30,25	4,46	5,11	2,96	
492	Insgesamt	162 683	49 256	302,77	33,56	91,16	247,62	152,39	35,36	42,81	125,38	
	<u>Landkreis Tecklenburg</u>											
493	Anteilefreie Gemeinden mit 10 000 und mehr Einwohnern (Lengerich, Stadt)	20 777	4 986	239,98	41,75	61,91	203,04	129,50	33,94	22,25	150,21	
494	Anteilefreie Gemeinden mit 3 000 bis unter 10 000 Einwohnern	34 963	5 602	160,22	15,00	72,24	106,34	89,23	28,02	22,85	66,49	
495	Anteilefreie Gemeinden mit weniger als 3 000 Einwohnern . .	-	-	-	-	-	-	-	-	-	-	
496	Zusammen	55 740	10 588	189,95	24,97	68,39	142,38	104,42	30,23	22,63	97,70	
497	Anteilehörige Gemeinden mit 10 000 und mehr Einwohnern . . .	35 590	5 110	143,57	5,02	83,39	119,73	83,32	26,04	26,29	124,17	
498	davon Ibbenbüren, Land	19 799	2 915	147,22	8,06	89,61	130,56	101,86	28,90	32,22	128,67	
499	Ibbenbüren, Stadt	15 791	2 195	138,00	1,22	75,59	106,16	60,07	22,46	18,85	118,52	
500	Anteilehörige Gemeinden mit 3 000 bis unter 10 000 Einwohnern	16 556	2 092	126,37	-	62,47	90,08	62,00	29,55	18,67	63,60	
501	Anteilehörige Gemeinden mit weniger als 3 000 Einwohnern . .	15 651	2 306	147,36	-	78,61	81,42	61,04	23,29	16,53	55,00	
502	Zusammen	67 797	9 508	140,24	2,64	77,18	103,65	72,97	26,26	22,18	93,41	
503	Ämter	67 797	3 135	46,24	16,38	14,28	40,23	30,26	5,02	5,05 +	0,44	
504	Anteilehörige Gemein- den und Ämter	67 797	12 643	186,48	19,02	91,45	143,88	103,23	31,28	27,23	92,97	
505	Landkreis	123 537	7 171	58,04	13,13	16,58	43,67	35,68	4,53	6,06	5,44	
506	Insgesamt	123 537	30 401	246,09	34,83	97,63	168,88	139,37	35,34	31,21	100,54	
	<u>Landkreis Warendorf</u>											
507	Anteilefreie Gemeinden mit 10 000 und mehr Einwohnern (Warendorf, Stadt)	15 507	4 298	277,17	22,43	99,06	198,24	132,15	47,02	19,83	146,78	
508	Anteilefreie Gemeinden mit 3 000 bis unter 10 000 Einwohnern	3 334	622	186,48	14,46	64,65	148,10	107,00	27,70	14,99	89,92	
509	Anteilefreie Gemeinden mit weniger als 3 000 Einwohnern . .	-	-	-	-	-	-	-	-	-	-	
510	Zusammen	18 841	4 920	261,12	21,02	92,97	189,37	127,70	43,60	18,97	136,72	
511	Anteilehörige Gemeinden mit 10 000 und mehr Einwohnern . . .	-	-	-	-	-	-	-	-	-	-	
512	Anteilehörige Gemeinden mit 3 000 bis unter 10 000 Einwohnern	22 036	5 016	227,62	2,12	130,90	204,32	162,06	35,75	44,62	238,42	
513	Anteilehörige Gemeinden mit weniger als 3 000 Einwohnern . .	18 821	3 002	159,53	-	67,71	97,75	59,02	24,96	25,30	53,10	
514	Zusammen	40 857	8 018	196,25	1,13	101,79	155,23	114,59	30,78	35,72	153,05	

Anmerkungen S. 13.

Deckungsbedarf, spezielle und allgemeine Deckungsmittel,
sowie Mehreinnahmen bzw. Mehrausgaben

Teil II/C: Reg.-Bes. Münster

Spezielle Deckungsmittel ³¹⁾			Allgemeine Deckungsmittel								Rück- lagen für den Gesamt- haushalt 19)	Mehreinnahmen bzw. Mehrausgaben des Gesamthaushaltes		Lfd. Nr.
ins- gesamt	darunter		ins- gesamt	darunter										
	Verwaltungs- zweig- gebundene Zuweisungen und Darlehen von Gebiets- körperschaften	Schulden aus Kredit- markt- mitteln und innere Darlehen		All- gemeine Umlagen 32)	All- gemeine Finanz- zuwei- sungen	Steuern und steuerähnliche Einnahmen								
						darunter								
						zusammen	Grundsteuer			Gewerbesteuer nach 25)				
							A	B ²⁷⁾	Ertrag und Kapital summe					
DM je Einwohner														
16,87	13,48	-	23,53	+23,53	-	-	-	-	-	-	0,26	0,38	1,44	489
68,96	35,43	2,61	117,02	-18,73	39,85	83,36	4,25	10,94	52,03	12,31	0,87	24,32	8,97	490
25,37	10,23	0,97	30,99	+17,34	9,95	2,44	-	-	-	-	0,80	-	1,34	491
143,34	53,75	18,92	153,37	- 4,64	31,65	114,80	2,61	15,18	77,76	13,98	2,15	11,80	18,60	492
118,48	34,70	12,03	120,93	-25,04	4,33	137,22	2,47	12,16	99,79	24,73	-	10,24	8,58	493
87,46	53,88	9,15	82,26	-21,71	44,45	57,93	4,79	5,88	35,00	6,46	1,04	17,18	8,71	494
-	-	-	-	-	-	-	-	-	-	-	-	-	-	495
99,02	46,73	10,23	96,67	-22,95	29,49	87,49	3,93	8,23	59,15	13,27	0,65	14,59	8,66	496
68,88	23,84	19,13	68,66	-66,84	25,99	105,33	1,69	11,26	74,17	19,44	0,56	15,09	21,67	497
33,75	16,66	3,83	87,34	-68,08	41,27	107,66	2,75	7,58	78,80	25,16	-	-	26,13	498
112,93	32,84	38,31	45,24	-65,29	6,84	102,41	0,36	15,88	68,36	12,27	1,25	34,00	16,09	499
64,48	36,29	11,45	57,97	-40,79	39,19	59,57	3,99	4,74	43,79	-	0,36	7,83	12,11	500
92,67	65,94	11,23	57,70	-40,54	46,57	49,80	5,79	4,93	31,26	-	0,42	21,52	18,93	501
73,30	36,60	15,43	63,52	-54,41	33,97	81,33	3,20	8,21	56,84	10,21	0,48	14,80	18,71	502
21,28	6,00	0,88	30,98	+30,70	-	-	-	-	-	-	0,20	5,94	0,12	503
94,58	42,60	16,31	94,50	-23,71	33,97	81,33	3,20	8,21	56,84	10,21	0,68	20,74	18,82	504
26,94	14,37	-	32,66	+18,97	11,28	2,39	-	-	-	-	0,24	4,58	3,27	505
123,52	58,84	13,57	128,14	- 4,40	43,23	86,50	3,53	8,21	57,89	11,59	0,91	22,55	17,51	506
146,95	78,93	-	103,67	-23,82	9,19	115,96	0,96	17,81	95,56	-	1,70	1,93	30,18	507
79,31	38,39	17,10	82,61	-21,06	38,13	61,67	13,94	7,82	33,76	-	1,20	-	25,75	508
-	-	-	-	-	-	-	-	-	-	-	-	-	-	509
134,98	71,75	3,03	99,94	-23,33	14,31	106,36	3,25	16,04	84,62	-	1,61	1,59	29,40	510
-	-	-	-	-	-	-	-	-	-	-	-	-	-	511
78,49	23,22	19,35	316,69	-96,45	20,08	384,24	3,99	9,13	369,64	-	5,51	170,60	8,47	512
122,25	61,78	40,75	68,27	-40,99	46,91	58,77	11,87	5,31	34,37	-	3,86	36,28	9,14	513
98,65	40,98	29,21	202,25	-70,90	32,44	234,31	7,62	7,37	215,20	-	4,75	108,72	8,78	514

Teil II/C: Reg.-Bes. Münster/Reg.-Bes. Detmold

Noch: 1. Bruttoausgaben, Eigenausgaben, Zuschuß- und Rücklagen für den Gesamthaushalt

Lfd. Nr.	Gebietskörperschaft	Ein- wohner am 30.6. 1960	Bruttoausgaben				Eigen- ausgaben (Reiner Finanz- bedarf)	Zuschußbedarf 6)				Dek- kungs- bedarf 18)
			insgesamt	darunter		ins- gesamt		darunter				
				Pers- sönliche Ausgaben für Beamte und Ange- stellte	Investi- tions- ausgaben (30)			Schulen	Bau- und Wohn- wesen			
		Anzahl	1 000 DM	DM je Einwohner								
	noch: Landkreis Warendorf											
515	Ämter	40 857	1 622	39,71	14,66	3,17	26,66	23,11	+ 0,02	4,35	+ 4,87	
516	Amtsangehörige Gemein- den und Ämter	40 857	9 641	235,96	15,80	104,96	181,88	137,70	30,76	40,07	148,18	
517	Landkreis	59 698	3 711	62,17	15,67	6,58	41,11	31,48	6,44	2,68	+ 3,45	
518	Insgesamt	59 698	18 272	306,07	33,12	107,76	225,35	166,02	41,25	36,09	141,11	
519	Kreisfreie Stadt Bielefeld	174 541	83 468	478,21	77,57	94,90	439,04	242,12	48,63	43,65	242,94	
520	" " Herford	55 103	24 640	447,16	83,88	75,77	408,64	187,53	58,53	60,48	189,18	
521	Insgesamt	229 644	108 108	470,76	79,09	90,31	431,74	229,02	51,01	47,69	230,04	
	<u>Landkreis Bielefeld</u>											
522	Amtsfreie Gemeinden mit 10 000 und mehr Einwohnern (Brackwede, Stadt)	25 674	5 189	202,09	23,79	79,85	174,23	148,56	35,11	34,73	195,38	
523	Amtsfreie Gemeinden mit 3 000 bis unter 10 000 Einwohnern	9 544	957	100,31	13,43	20,21	76,83	57,81	9,94	10,03	25,89	
524	Amtsfreie Gemeinden mit weniger als 3 000 Einwohnern . .	-	-	-	-	-	-	-	-	-	-	
525	Zusammen	35 218	6 146	174,51	20,98	63,69	147,83	123,97	28,29	28,04	149,45	
526	Amtsangehörige Gemeinden mit 10 000 und mehr Einwohnern (Senne I)	13 513	1 929	142,75	5,62	80,86	113,55	110,77	15,36	35,50	182,21	
527	Amtsangehörige Gemeinden mit 3 000 bis unter 10 000 Einwohnern	51 918	6 575	126,64	3,33	73,31	94,80	60,61	19,69	18,75	83,43	
528	Amtsangehörige Gemeinden mit weniger als 3 000 Einwohnern . .	25 604	2 904	113,41	.	66,35	87,01	68,51	23,13	14,66	83,49	
529	Zusammen	91 035	11 408	125,31	2,73	72,47	95,39	70,28	20,02	20,08	98,11	
530	Ämter	91 035	2 774	30,47	12,16	3,77	20,39	18,11	0,01	3,09	+ 1,25	
531	Amtsangehörige Gemein- den und Ämter	91 035	14 182	155,78	14,89	76,24	115,78	88,39	20,03	23,18	96,86	
532	Landkreis	126 253	10 767	85,28	19,41	4,52	65,81	39,75	4,34	7,32	0,40	
533	Insgesamt	126 253	31 095	246,29	36,01	77,26	190,53	138,06	26,67	31,85	111,93	
	<u>Landkreis Büren</u>											
534	Amtsfreie Gemeinden mit 10 000 und mehr Einwohnern . . .	-	-	-	-	-	-	-	-	-	-	
535	Amtsfreie Gemeinden mit 3 000 bis unter 10 000 Einwohnern	5 914	1 237	209,18	22,90	83,53	165,36	98,31	33,26	20,02	109,00	
536	Amtsfreie Gemeinden mit weniger als 3 000 Einwohnern . .	-	-	-	-	-	-	-	-	-	-	
537	Zusammen	5 914	1 237	209,18	22,90	83,53	165,36	98,31	33,26	20,02	109,00	
538	Amtsangehörige Gemeinden mit 10 000 und mehr Einwohnern . . .	-	-	-	-	-	-	-	-	-	-	
539	Amtsangehörige Gemeinden mit 3 000 bis unter 10 000 Einwohnern	5 872	958	163,10	2,13	84,57	138,27	59,26	18,19	17,73	96,45	
540	Amtsangehörige Gemeinden mit weniger als 3 000 Einwohnern . .	45 730	6 739	147,36	.	66,47	93,40	80,60	25,96	28,65	66,05	
541	Zusammen	51 602	7 697	149,15	0,24	68,53	98,51	78,17	25,08	27,40	69,51	

Anmerkungen S. 13.

Deckungsbedarf, spezielle und allgemeine Deckungsmittel, Teil II/C: Reg.-Bez. Münster/Reg.-Bez. Detmold sowie Mehreinnahmen bzw. Mehrausgaben

Spezielle Deckungsmittel 31				Allgemeine Deckungsmittel										Rücklagen für den Gesamthaushalt 19)	Mehreinnahmen bzw. Mehrausgaben des Gesamthaushaltes		Lfd. Nr.
insgesamt	darunter		insgesamt	darunter													
	Verwaltungs-zweig-gebundene Zuweisungen und Darlehen von Gebietskörperschaften	Schulden aus Kreditmarkt- und innere Darlehen		Allgemeine Umlagen 32)	Allgemeine Finanz-zuweisungen	Steuern und steuerähnliche Einnahmen zusammen	darunter										
							Grundsteuer	Gewerbesteuer nach 28)									
							A	B 27)	Ertrag und Kapital	der Lohnsumme		Mehreinnahmen	Mehrausgaben				
DM je Einwohner																	
16,76	13,05	-	27,17	+27,98	-	-	-	-	-	-	0,58	3,73	0,08	515			
115,41	54,03	29,21	229,42	-42,92	32,44	234,31	7,62	7,37	215,20	-	5,33	112,45	8,86	516			
30,47	21,06	-	36,24	+29,84	5,09	1,07	-	-	-	-	1,68	3,08	0,22	517			
152,06	80,69	20,95	224,80	- 6,90	31,81	195,00	6,24	10,11	173,99	-	5,83	80,55	15,56	518			
229,85	36,11	24,97	240,18	- 6,34	5,59	209,97	0,20	30,86	135,08	43,33	10,03	-	15,14	519			
242,98	38,51	32,89	214,56	- 6,99	5,30	197,13	0,40	25,54	138,65	37,00	10,92	16,11	16,65	520			
233,00	36,68	26,87	234,03	- 6,50	5,52	206,89	0,24	29,58	135,94	41,81	10,24	3,87	15,50	521			
65,96	27,87	-	146,05	-49,18	2,36	182,58	0,11	21,51	124,15	43,83	4,67	12,43	7,18	522			
41,20	23,48	-	66,77	-25,75	57,67	34,65	0,25	9,20	14,86	4,42	0,63	8,33	1,29	523			
-	-	-	-	-	-	-	-	-	-	-	-	-	-	524			
59,25	26,68	-	124,57	-42,83	17,35	142,49	0,15	18,17	94,53	33,15	3,58	11,32	5,59	525			
39,04	29,20	-	117,48	-73,61	2,18	173,26	0,97	18,05	128,51	29,40	-	13,77	-	526			
67,78	31,84	11,45	80,94	-45,83	23,02	95,71	1,45	12,82	55,44	13,83	1,71	34,12	13,75	527			
73,25	26,40	19,81	83,16	-52,00	37,02	93,70	3,68	11,02	60,28	1,92	5,13	49,40	11,52	528			
65,05	29,92	12,10	86,99	-51,69	23,86	106,65	2,00	13,09	67,65	12,79	2,42	35,40	11,08	529			
12,01	10,09	-	21,13	+19,35	-	-	-	-	-	-	0,27	2,75	0,35	530			
77,07	40,00	12,10	108,13	-32,34	23,86	106,65	2,00	13,09	67,65	12,79	2,69	38,15	11,43	531			
46,46	19,46	-	43,48	+30,31	9,04	3,32	-	-	-	-	0,59	4,08	-	532			
118,56	55,75	8,73	156,19	- 4,95	31,08	119,97	1,49	14,51	75,14	18,47	3,53	34,74	9,80	533			
-	-	-	-	-	-	-	-	-	-	-	-	-	-	534			
108,76	43,82	2,00	103,76	-29,89	19,24	109,12	2,53	16,69	92,26	-	-	5,45	2,11	535			
-	-	-	-	-	-	-	-	-	-	-	-	-	-	536			
108,76	43,82	2,00	103,76	-29,89	19,24	109,12	2,53	16,69	92,26	-	-	5,45	2,11	537			
-	-	-	-	-	-	-	-	-	-	-	-	-	-	538			
56,04	24,83	4,77	71,37	-49,89	12,69	105,29	6,85	13,78	90,87	-	-	12,11	47,81	539			
88,19	53,96	19,43	77,70	-46,30	60,85	45,18	16,09	4,02	16,79	-	0,03	35,97	17,47	540			
84,53	50,65	17,76	76,98	-46,71	55,37	52,02	15,04	5,13	25,22	-	0,03	33,25	20,92	541			

Teil II/C: Reg.-Bez. Detmold

Noch: 1. Bruttoausgaben, Eigenausgaben, Zuschuß- und Rücklagen für den Gesamthaushalt

Lfd. Nr.	Gebietskörperschaft	Ein- wohner am 30.6. 1960	Bruttoausgaben				Eigen- ausgaben (Reiner Finanz- bedarf)	Zuschußbedarf 6)			Dek- nungs- bedarf 18)	
			insgesamt	darunter				ins- gesamt	darunter			
				Per- sönliche Ausgaben für Beamte und Ange- stellte	Investi- tionen 30)				Schulen	Bau- und Wohn- ungs- wesen		
		Anzahl	1 000 DM	DM je Einwohner								
	noch: Landkreis Büren											
542	Ämter	51 602	1 127	21,84	13,73	1,32	20,26	18,65	0,04	1,45	1,73	
543	Anteugehörige Gemein- den und Ämter	51 602	8 823	170,99	13,97	69,85	118,77	96,82	25,11	28,85	67,78	
544	Landkreis	57 516	5 656	98,34	22,52	22,71	58,59	43,73	7,32	7,06	6,52	
545	Insgesamt	57 516	15 716	273,25	37,41	93,97	182,15	140,70	33,27	35,00	78,53	
	<u>Landkreis Detmold</u>											
546	Anteufreie Gemeinden mit 10 000 und mehr Einwohnern . . .	43 233	12 999	300,67	53,23	73,12	248,64	133,33	41,75	28,02	163,76	
547	davon Detmold, Stadt	30 924	9 042	292,40	51,73	71,67	246,27	136,21	46,18	29,34	167,16	
548	Lage, Stadt	12 309	3 957	321,45	56,98	76,75	254,60	126,10	30,61	24,72	155,23	
549	Anteufreie Gemeinden mit 3 000 bis unter 10 000 Einwohnern	29 970	6 108	203,82	19,93	75,18	175,74	103,43	25,99	18,09	107,10	
550	Anteufreie Gemeinden mit weniger als 3 000 Einwohnern . .	62 669	10 535	168,10	.	88,12	129,82	88,03	22,35	15,51	78,47	
551	Zusammen	135 872	29 642	218,16	21,33	80,49	177,75	105,84	29,33	20,06	111,92	
552	Anteugehörige Gemeinden mit 10 000 und mehr Einwohnern . . .	-	-	-	-	-	-	-	-	-	-	
553	Anteugehörige Gemeinden mit 3 000 bis unter 10 000 Einwohnern	-	-	-	-	-	-	-	-	-	-	
554	Anteugehörige Gemeinden mit weniger als 3 000 Einwohnern . .	-	-	-	-	-	-	-	-	-	-	
555	Zusammen	-	-	-	-	-	-	-	-	-	-	
556	Ämter	-	-	-	-	-	-	-	-	-	-	
557	Anteugehörige Gemein- den und Ämter	-	-	-	-	-	-	-	-	-	-	
558	Landkreis	135 872	17 483	128,68	31,90	19,95	96,23	45,20	12,37	4,57	6,94	
559	Insgesamt	135 872	47 125	346,84	53,23	100,44	273,98	151,04	41,69	24,63	118,06	
	<u>Landkreis Halle (Westf.)</u>											
560	Anteufreie Gemeinden mit 10 000 und mehr Einwohnern . . .	-	-	-	-	-	-	-	-	-	-	
561	Anteufreie Gemeinden mit 3 000 bis unter 10 000 Einwohnern	-	-	-	-	-	-	-	-	-	-	
562	Anteufreie Gemeinden mit weniger als 3 000 Einwohnern . .	-	-	-	-	-	-	-	-	-	-	
563	Zusammen	-	-	-	-	-	-	-	-	-	-	
564	Anteugehörige Gemeinden mit 10 000 und mehr Einwohnern . . .	-	-	-	-	-	-	-	-	-	-	
565	Anteugehörige Gemeinden mit 3 000 bis unter 10 000 Einwohnern	25 279	6 577	260,18	2,82	143,54	216,14	156,21	30,41	36,76	208,79	
566	Anteugehörige Gemeinden mit weniger als 3 000 Einwohnern . .	33 580	4 522	134,66	.	70,64	98,61	73,73	29,43	15,88	78,96	
567	Zusammen	58 859	11 099	188,57	1,21	101,95	149,09	109,15	29,85	24,85	134,72	

Anmerkungen S. 13.

Deckungsbedarf, spezielle und allgemeine Deckungsmittel,
sowie Mehreinnahmen bzw. Mehrausgaben

Teil II/C: Reg.-Bez. Detmold

Spezielle Deckungsmittel ³¹⁾			Allgemeine Deckungsmittel										Rück- lagen für den Gesamt- haushalt 19)	Mehreinnahmen bzw. Mehrausgaben des Gesamthaushaltes		Lfd. Nr.
ins- gesamt	darunter		ins- gesamt	All- gemeine Umlagen 32)	All- gemeine Finanz- zuwei- sungen	darunter										
	Verwaltungs- zweige Gebundene Zuweisungen und Darlehen von Gebiets- körperschaften	Schulden aus Kredit- mark- mitteln und innere Darlehen				zusammen	Steuern und steuerähnliche Einnahmen									
							darunter									
							Grundsteuer	Gewerbesteuer nach 28)	Ertrag und Kapital	der Lohn- summe						
A	B ²⁷⁾											Mehr- ein- nahmen	Mehr- aus- gaben			
DM je Einwohner																
3,10	1,49	-	19,86	+ 20,38	-	-	-	-	-	-	0,58	0,90	0,27	542		
87,63	52,13	17,76	96,84	+ 26,33	55,37	52,02	15,04	5,13	25,22	-	0,61	34,15	21,19	543		
54,58	39,75	3,48	44,35	+ 22,57	14,64	1,42	-	-	-	-	2,78	-	2,19	544		
144,39	91,03	19,62	141,90	- 4,12	66,29	59,32	13,75	6,32	32,11	-	3,33	31,20	21,41	545		
167,55	48,66	28,08	137,24	- 34,48	4,05	161,50	0,23	28,70	138,76	-	4,39	9,73	6,63	546		
165,95	43,48	37,64	143,54	- 35,62	4,66	169,34	0,22	30,65	145,45	-	6,14	13,60	-	547		
171,57	61,68	4,06	121,41	- 31,62	2,50	141,80	0,27	23,81	121,96	-	-	-	23,30	548		
88,19	27,88	26,31	111,97	- 29,58	25,91	106,87	1,51	15,43	84,54	-	- 0,00	15,23	18,69	549		
83,50	38,29	12,37	92,40	- 31,22	40,78	77,86	6,22	10,37	50,27	-	0,73	22,35	15,29	550		
111,28	39,29	20,44	110,98	- 31,89	25,81	110,87	3,28	17,32	85,99	-	1,73	16,76	13,28	551		
-	-	-	-	-	-	-	-	-	-	-	-	-	-	552		
-	-	-	-	-	-	-	-	-	-	-	-	-	-	553		
-	-	-	-	-	-	-	-	-	-	-	-	-	-	554		
-	-	-	-	-	-	-	-	-	-	-	-	-	-	555		
-	-	-	-	-	-	-	-	-	-	-	-	-	-	556		
-	-	-	-	-	-	-	-	-	-	-	-	-	-	557		
78,89	28,74	3,53	46,58	+ 27,29	10,97	2,27	-	-	-	-	0,15	1,23	0,87	558		
190,17	68,03	23,97	157,56	- 4,60	36,78	113,14	3,28	17,32	85,99	-	1,88	17,99	14,16	559		
-	-	-	-	-	-	-	-	-	-	-	-	-	-	560		
-	-	-	-	-	-	-	-	-	-	-	-	-	-	561		
-	-	-	-	-	-	-	-	-	-	-	-	-	-	562		
-	-	-	-	-	-	-	-	-	-	-	-	-	-	563		
-	-	-	-	-	-	-	-	-	-	-	-	-	-	564		
73,97	43,51	-	153,10	- 54,77	2,20	193,24	1,19	19,28	166,34	8,32	1,91	10,14	44,64	565		
58,74	36,05	5,96	80,38	- 39,65	34,42	80,91	6,25	8,22	55,77	-	1,80	25,64	22,97	566		
65,28	39,25	3,40	111,61	- 46,15	20,58	129,15	4,08	12,97	103,26	3,57	1,85	18,98	32,27	567		

Teil II/C: Reg.-Bez. Detmold

Noch: 1. Bruttoausgaben, Eigenausgaben, Zuschuß- und Rücklagen für den Gesamthaushalt

Lfd. Nr.	Gebietskörperschaft	Ein- wohner am 30.6. 1960	Bruttoausgaben				Eigen- ausgaben (Reiner Finanz- bedarf)	Zuschußbedarf 6)			Dek- lungs- bedarf 18)
			insgesamt	darunter		ins- gesamt		darunter			
				Per- sönliche Ausgaben für Beamte und Ange- stellte	Inve- stiti- onen 30)			Schulen	Bau- und Woh- nungs- wesen		
Anzahl		1 000 DM		DM je Einwohner							
	noch: Landkreis Halle (Westf.)										
568	Ämter	58 859	1 825	31,00	13,42	4,04	26,52	18,51	1,52	1,60	+ 2,13
569	Antsangehörige Gemein- den und Ämter	58 859	12 924	219,57	14,63	105,99	175,61	127,67	31,37	26,45	132,59
570	Landkreis	58 859	3 338	56,72	14,42	2,56	34,98	29,20	9,87	2,18	+ 1,92
571	Insgesamt	58 859	16 262	276,29	29,05	108,54	210,59	156,86	41,23	28,63	130,66
<u>Landkreis Herford</u>											
572	Antsfreie Gemeinden mit 10 000 und mehr Einwohnern (Bünde, Stadt)	10 892	3 581	328,80	33,00	141,71	263,53	167,47	63,73	43,24	203,91
573	Antsfreie Gemeinden mit 3 000 bis unter 10 000 Einwohnern	-	-	-	-	-	-	-	-	-	-
574	Antsfreie Gemeinden mit weniger als 3 000 Einwohnern . .	-	-	-	-	-	-	-	-	-	-
575	Zusammen	10 892	3 581	328,80	33,00	141,71	263,53	167,47	63,73	43,24	203,91
576	Antsangehörige Gemeinden mit 10 000 und mehr Einwohnern (Gohfeld)	14 613	2 475	169,38	3,14	63,69	154,34	102,34	18,65	32,60	142,63
577	Antsangehörige Gemeinden mit 3 000 bis unter 10 000 Einwohnern	76 754	10 479	136,52	1,03	61,95	116,73	76,39	24,84	25,14	108,17
578	Antsangehörige Gemeinden mit weniger als 3 000 Einwohnern . .	60 948	78,34	128,54	.	58,00	105,66	73,92	21,26	24,44	89,08
579	Zusammen	152 315	20 788	136,48	0,82	60,53	115,91	77,89	22,83	25,57	103,84
580	Ämter	152 315	4 643	30,48	15,02	2,28	28,13	23,84	1,23	3,03	+ 0,83
581	Antsangehörige Gemein- den und Ämter	152 315	25 432	166,97	15,83	62,81	144,04	101,72	24,06	28,61	103,01
582	Landkreise	163 207	12 702	77,83	14,28	4,19	59,86	38,70	5,74	7,70	4,31
583	Insgesamt	163 207	41 715	255,60	31,26	72,26	211,87	144,81	32,45	37,28	114,05
<u>Landkreis Hörter</u>											
584	Antsfreie Gemeinden mit 10 000 und mehr Einwohnern (Hörter, Stadt)	14 783	2 806	189,79	27,95	47,46	134,96	100,74	33,79	19,17	110,86
585	Antsfreie Gemeinden mit 3 000 bis unter 10 000 Einwohnern	7 792	2 179	279,68	33,17	76,87	223,60	122,50	28,60	31,57	132,44
586	Antsfreie Gemeinden mit weniger als 3 000 Einwohnern . .	-	-	-	-	-	-	-	-	-	-
587	Zusammen	22 575	4 985	220,82	29,75	57,62	165,55	108,25	32,00	23,45	118,31
588	Antsangehörige Gemeinden mit 10 000 und mehr Einwohnern . . .	-	-	-	-	-	-	-	-	-	-
589	Antsangehörige Gemeinden mit 3 000 bis unter 10 000 Einwohnern	21 895	4 658	212,74	3,46	90,16	161,32	97,86	33,92	33,06	135,07
590	Antsangehörige Gemeinden mit weniger als 3 000 Einwohnern . .	47 766	6 370	133,36	.	55,25	93,20	67,45	23,17	21,40	49,71
591	Zusammen	69 661	11 028	158,31	1,09	66,22	114,61	77,01	26,55	25,06	76,54
592	Ämter	69 661	2 995	43,00	15,22	1,45	25,10	22,37	0,38	2,02	0,06
593	Antsangehörige Gemein- den und Ämter	69 661	14 023	201,31	16,31	67,67	139,71	99,37	26,93	27,08	76,60

Anmerkungen S. 13.

Deckungsbedarf, spezielle und allgemeine Deckungsmittel,
sowie Mehreinnahmen bzw. Mehrausgaben

Teil II/C: Reg.-Bes. Detmold

Spezielle Deckungsmittel 31			Allgemeine Deckungsmittel										Rücklagen für den Gesamthaushalt 19)	Mehreinnahmen bzw. Mehrausgaben des Gesamthaushaltes		Lfd. Nr.
insgesamt	darunter		insgesamt	darunter												
	Verwaltungs- zweig- gebundene Zuweisungen und Darlehen von Gebiets- körperschaften	Schulden aus Kreditmarkt- mitteln und innere Darlehen		Allgemeine Umlagen 32)	Allgemeine Finanz- zuwei- sungen	Steuern und steuerähnliche Einnahmen										
						zusammen	darunter									
							Grundsteuer	Gewerbesteuer nach 25)								
								A	B 27	Ertrag der und Lohn- Kapital summe						
DM je Einwohner																
9,71	4,48	-	20,63	+20,65	-	-	-	-	-	-	1,03	1,45	3,14	568		
74,99	43,73	3,40	132,25	-25,50	20,58	129,15	4,08	12,97	103,26	3,57	2,87	20,43	35,41	569		
35,01	21,28	-	35,54	+20,56	10,56	3,01	-	-	-	-	0,34	13,95	-	570		
110,01	65,01	3,40	167,79	- 4,94	31,14	132,16	4,08	12,97	103,26	3,57	3,21	34,38	35,41	571		
140,82	65,27	30,89	159,49	-38,70	2,26	181,52	0,11	29,30	175,72	-	1,93	-	30,41	572		
-	-	-	-	-	-	-	-	-	-	-	-	-	-	573		
-	-	-	-	-	-	-	-	-	-	-	-	-	-	574		
140,82	65,27	30,89	159,49	-38,70	2,26	181,52	0,11	29,30	175,72	-	1,93	-	30,41	575		
51,43	15,04	17,48	79,79	-51,88	11,59	116,37	2,31	17,90	101,06	-	2,05	-	40,22	576		
65,00	19,77	13,51	70,79	-50,34	18,56	100,34	1,93	14,91	76,99	-	0,20	14,33	15,24	577		
55,12	22,88	9,02	67,54	-51,28	36,11	81,42	5,37	10,11	53,33	1,12	0,12	10,85	16,85	578		
59,74	20,56	12,09	70,35	-50,86	24,91	94,31	3,34	13,27	69,83	0,45	0,34	11,57	18,28	579		
6,29	2,35	-	24,58	+24,66	-	-	-	-	-	-	0,28	0,89	0,77	580		
66,04	22,91	12,09	94,93	-26,20	24,91	94,31	3,34	13,27	69,83	0,45	0,62	12,46	19,06	581		
39,13	17,78	-	39,56	+22,56	11,83	2,11	-	-	-	-	6,36	0,19	5,50	582		
110,16	43,52	13,35	138,80	- 4,47	35,23	102,24	3,13	14,34	76,90	0,42	7,07	11,81	25,31	583		
86,16	54,24	-	96,63	-24,30	14,18	98,82	1,90	17,47	80,17	-	-	-	6,41	584		
153,73	55,74	32,36	149,32	-27,43	17,49	138,25	3,19	18,99	119,68	-	1,28	25,54	3,11	585		
-	-	-	-	-	-	-	-	-	-	-	-	-	-	586		
109,48	54,76	11,17	114,82	-25,38	15,32	112,43	2,34	17,99	93,81	-	0,44	8,81	5,27	587		
-	-	-	-	-	-	-	-	-	-	-	-	-	-	588		
120,77	51,15	33,06	108,69	-47,66	10,45	126,25	5,35	15,86	108,81	-	0,10	21,79	4,70	589		
86,58	40,15	24,18	75,89	-45,53	63,27	50,90	12,22	7,12	24,12	-	1,01	39,37	11,27	590		
97,33	43,61	26,97	86,20	-46,20	46,67	74,58	10,06	9,87	50,74	-	0,67	33,85	9,20	591		
20,99	17,90	-	22,17	+22,31	-	-	-	-	-	-	0,39	0,62	0,85	592		
118,32	61,51	26,97	108,37	-23,89	46,67	74,58	10,06	9,87	50,74	-	1,05	34,47	10,05	593		

Teil II/C: Reg.-Bez. Detmold

Noch: 1. Bruttoausgaben, Eigenausgaben, Zuschuß- und Rücklagen für den Gesamthaushalt

Lfd. Nr.	Gebietskörperschaft	Ein- wohner am 30.6. 1960	Bruttoausgaben				Eigen- ausgaben (Reiner Finanz- bedarf)	Zuschußbedarf 6)			Dek- kungs- bedarf 18)	
			in- gesamt	darunter		ins- gesamt		darunter				
				Per- sönliche Ausgaben für Beamte und Ange- stellte	Inv- esti- tionen (30)			Schulen	Bau- und Woh- nungs- wesen			
		Anzahl	1 000 DM	DM je Einwohner								
	noch: Landkreis Höxter											
594	Landkreis	92 236	6 705	72,70	17,41	14,31	50,40	38,77	6,03	5,44	4,77	
595	Insgesamt	92 236	25 713	278,78	37,01	79,52	196,43	140,31	34,20	31,63	91,57	
	<u>Landkreis Lemgo</u>											
596	Anteilsfreie Gemeinden mit 10 000 und mehr Einwohnern . . .	37 351	11 372	304,45	30,99	107,41	258,89	131,34	39,93	33,32	163,26	
597	davon Lemgo, Stadt	21 339	7 671	359,49	30,33	148,03	300,74	128,76	40,57	36,24	155,41	
598	Salzflufen, Bad, Stadt	16 012	3 700	231,11	31,88	53,28	203,12	134,78	39,07	29,43	173,73	
599	Anteilsfreie Gemeinden mit 3 000 bis unter 10 000 Einwohnern	33 070	8 036	242,99	16,01	126,25	189,13	113,45	26,16	27,85	128,14	
600	Anteilsfreie Gemeinden mit weniger als 3 000 Einwohnern . .	63 179	8 411	133,13	.	60,40	111,41	74,65	24,29	14,57	63,87	
601	Zusammen	133 600	27 818	208,22	12,63	89,84	171,88	100,10	29,13	23,10	107,57	
602	Anteilsangehörige Gemeinden mit 10 000 und mehr Einwohnern . . .	-	-	-	-	-	-	-	-	-	-	
603	Anteilsangehörige Gemeinden mit 3 000 bis unter 10 000 Einwohnern	-	-	-	-	-	-	-	-	-	-	
604	Anteilsangehörige Gemeinden mit weniger als 3 000 Einwohnern . .	-	-	-	-	-	-	-	-	-	-	
605	Zusammen	-	-	-	-	-	-	-	-	-	-	
606	Ämter	-	-	-	-	-	-	-	-	-	-	
607	Anteilsangehörige Gemein- den und Ämter	-	-	-	-	-	-	-	-	-	-	
608	Landkreis	133 600	14 920	111,67	25,95	16,53	90,74	48,79	9,41	5,05	11,35	
609	Insgesamt	133 600	43 738	319,89	38,58	106,37	262,62	148,89	38,54	28,15	118,92	
	<u>Landkreis Lübbecke</u>											
610	Anteilsfreie Gemeinden mit 10 000 und mehr Einwohnern (Lübbecke, Stadt)	10 613	3 081	290,35	27,40	123,10	222,13	145,81	27,25	46,95	166,27	
611	Anteilsfreie Gemeinden mit 3 000 bis unter 10 000 Einwohnern	-	-	-	-	-	-	-	-	-	-	
612	Anteilsfreie Gemeinden mit weniger als 3 000 Einwohnern . .	-	-	-	-	-	-	-	-	-	-	
613	Zusammen	10 613	3 081	290,35	27,40	123,10	222,13	145,81	27,25	46,95	166,27	
614	Anteilsangehörige Gemeinden mit 10 000 und mehr Einwohnern . . .	-	-	-	-	-	-	-	-	-	-	
615	Anteilsangehörige Gemeinden mit 3 000 bis unter 10 000 Einwohnern	16 928	2 670	157,70	0,41	65,75	112,63	96,13	31,88	28,07	142,34	
616	Anteilsangehörige Gemeinden mit weniger als 3 000 Einwohnern . .	56 205	8 174	145,43	.	82,78	97,48	64,92	25,19	26,66	68,28	
617	Zusammen	73 133	10 844	148,27	0,09	78,84	100,99	72,14	26,74	26,99	85,42	
618	Ämter	73 133	3 197	43,71	12,91	2,95	23,14	20,43	0,06	1,21	+ 1,99	
619	Anteilsangehörige Gemein- den und Ämter	73 133	14 040	191,99	13,00	81,79	124,13	92,58	26,80	28,20	83,43	
620	Landkreis	83 746	8 175	97,61	20,22	14,20	77,87	42,96	6,50	11,03	6,36	
621	Insgesamt	83 746	25 297	302,06	35,04	101,22	214,42	142,29	33,36	41,60	100,29	

Anmerkungen S. 13.

Deckungsbedarf, spezielle und allgemeine Deckungsmittel,
sowie Mehreinnahmen bzw. Mehrausgaben

Teil II/C: Reg.-Bes. Detmold

Spezielle Deckungsmittel ³¹⁾			Allgemeine Deckungsmittel										Rück- lagen für den Gesamt- haushalt 19)	Mehreinnahmen bzw. Mehrausgaben des Gesamthaushaltes		Lfd. Nr.
ins- gesamt	darunter		ins- gesamt	All- gemeine Umlagen 32)	All- gemeine Finanz- zwei- sungen	darunter					Mehreinnahmen	Mehrausgaben				
	Verwaltungs- gebundene Zuweisungen und Darlehen von Gebiets- körper- schaften	Schulden aus Kredit- markt- mitteln und innere Darlehen				Steuern und steuerähnliche Einnahmen										
						zusammen	darunter									
							Grundsteuer	B ²⁷⁾	Ertrag und Kapital	Gewerbesteuer nach 28)				der Lohn- summe		
A	B ²⁷⁾															
IM je Einwohner																
33,08	22,17	-	40,64	+20,12	13,88	3,45	-	-	-	-	-	1,87	0,72	594		
149,24	82,03	23,10	150,59	- 4,14	52,88	87,29	8,17	11,86	61,28	-	0,90	30,06	9,60	595		
161,89	45,49	35,62	135,84	-36,25	4,32	152,61	1,16	27,12	126,70	-	0,45	7,44	14,54	596		
209,72	58,75	49,00	124,47	-32,05	5,44	130,98	1,61	23,03	111,52	-	0,14	-	25,45	597		
98,15	27,81	17,80	150,99	-41,84	2,88	181,43	0,56	32,58	146,93	-	0,85	17,36	-	598		
127,19	53,20	29,60	119,02	-30,57	15,87	125,95	1,79	17,37	103,81	-	0,52	9,47	5,07	599		
56,52	21,72	10,91	79,65	-27,48	38,26	62,52	7,11	7,92	36,85	-	0,29	12,58	9,83	600		
103,47	36,15	22,44	105,11	-30,70	23,23	103,41	4,13	15,63	78,55	-	0,13	10,38	9,97	601		
-	-	-	-	-	-	-	-	-	-	-	-	-	-	602		
-	-	-	-	-	-	-	-	-	-	-	-	-	-	603		
-	-	-	-	-	-	-	-	-	-	-	-	-	-	604		
-	-	-	-	-	-	-	-	-	-	-	-	-	-	605		
-	-	-	-	-	-	-	-	-	-	-	-	-	-	606		
69,69	20,93	6,29	46,20	+26,10	11,34	3,36	-	-	-	-	0,27	6,81	2,85	607		
173,16	57,09	28,73	151,31	- 4,59	34,57	106,77	4,13	15,63	78,55	-	0,40	17,18	12,82	609		
154,33	68,22	14,68	129,62	-28,43	7,97	143,55	1,32	25,21	129,13	-	0,69	9,79	16,87	610		
-	-	-	-	-	-	-	-	-	-	-	-	-	-	611		
-	-	-	-	-	-	-	-	-	-	-	-	-	-	612		
154,33	68,22	14,68	129,62	-28,43	7,97	143,55	1,32	25,21	129,13	-	0,69	9,79	16,87	613		
-	-	-	-	-	-	-	-	-	-	-	-	-	-	614		
77,68	45,07	-	76,98	-58,19	11,98	118,27	3,36	9,80	110,02	-	1,84	16,11	20,99	615		
68,14	47,95	3,81	60,91	-46,60	43,24	61,04	7,92	7,13	35,27	-	1,70	7,03	25,11	616		
70,35	47,28	2,93	64,63	-49,28	36,01	74,29	6,87	7,75	52,57	-	1,73	9,13	24,16	617		
23,07	20,57	-	21,76	+22,43	-	-	-	-	-	-	0,51	0,98	0,38	618		
93,42	67,85	2,93	86,39	-26,86	36,01	74,29	6,87	7,75	52,57	-	2,24	10,11	24,53	619		
59,76	19,75	0,54	42,41	+22,83	13,86	2,72	-	-	-	-	4,11	5,11	4,66	620		
160,90	87,65	4,95	134,28	- 4,22	46,31	85,79	6,16	9,96	62,27	-	6,16	15,18	28,22	621		

Teil II/C: Reg.-Bez. Detmold

Noch: 1. Bruttoausgaben, Eigenausgaben, Zuschuß- und Rücklagen für den Gesamthaushalt

Lfd. Nr.	Gebietskörperschaft	Einwohner am 30.6. 1960	Bruttoausgaben				Eigenausgaben (Reiner Finanzbedarf)	Zuschußbedarf 6)			Deckungsbedarf 18)
			insgesamt	darunter		insgesamt		darunter			
				Für öffentliche Ausgaben für Beamte und Angestellte	Investitionen (30)			Schulen	Bau- und Wohnungswesen		
		Anzahl	1 000 DM			DM je Einwohner					
	<u>Landkreis Minden</u>										
622	Anteifreie Gemeinden mit 10 000 und mehr Einwohnern . . .	61 436	21 070	342,96	78,00	67,06	309,76	171,73	72,23	38,88	197,28
623	davon Minden, Stadt	47 605	15 365	322,77	73,45	68,22	294,78	174,29	83,07	30,08	196,98
624	Oeynhausen, Bad, Stadt	13 831	5 705	412,46	93,66	63,08	361,30	162,93	34,90	69,17	198,33
625	Anteifreie Gemeinden mit 3 000 bis unter 10 000 Einwohnern	-	-	-	-	-	-	-	-	-	-
626	Anteifreie Gemeinden mit weniger als 3 000 Einwohnern . .	-	-	-	-	-	-	-	-	-	-
627	Zusammen	61 436	21 070	342,96	78,00	67,06	309,76	171,23	72,23	38,88	197,28
628	Anteingebringe Gemeinden mit 10 000 und mehr Einwohnern . . .	-	-	-	-	-	-	-	-	-	-
629	Anteingebringe Gemeinden mit 3 000 bis unter 10 000 Einwohnern	51 670	6 575	127,25	1,35	63,16	111,82	74,75	25,93	26,86	78,63
630	Anteingebringe Gemeinden mit weniger als 3 000 Einwohnern . .	73 079	10 161	139,04	.	76,82	114,46	74,10	24,84	28,96	82,15
631	Zusammen	124 749	16 736	134,16	0,56	71,16	113,36	74,37	25,29	28,09	80,69
632	Ämter	124 749	3 282	26,31	13,03	6,64	24,19	17,24	0,13	1,60	+ 0,80
633	Anteingebringe Gemeinden und Ämter	124 749	20,018	160,47	13,59	77,80	137,55	91,61	25,41	29,69	79,89
634	Landkreis	186 185	13 922	74,77	14,08	8,64	48,29	39,19	9,38	5,38	4,02
635	Insgesamt	186 185	55 010	295,46	48,92	82,90	242,67	157,23	50,24	38,10	122,64
	<u>Landkreis Paderborn</u>										
636	Anteifreie Gemeinden mit 10 000 und mehr Einwohnern (Paderborn, Stadt)	52 112	18 093	347,20	38,37	128,55	259,42	150,62	40,92	30,72	149,10
637	Anteifreie Gemeinden mit 3 000 bis unter 10 000 Einwohnern	8 689	1 544	177,71	21,75	45,83	162,41	136,88	39,59	33,72	114,46
638	Anteifreie Gemeinden mit weniger als 3 000 Einwohnern . .	-	-	-	-	-	-	-	-	-	-
639	Zusammen	60 801	19 638	322,98	35,99	116,73	245,56	148,65	40,73	31,15	144,15
640	Anteingebringe Gemeinden mit 10 000 und mehr Einwohnern . . .	-	-	-	-	-	-	-	-	-	-
641	Anteingebringe Gemeinden mit 3 000 bis unter 10 000 Einwohnern	30 963	5 506	177,84	4,36	97,56	139,66	78,38	16,77	22,77	77,52
642	Anteingebringe Gemeinden mit weniger als 3 000 Einwohnern . .	29 994	4 155	138,54	.	69,29	97,80	73,66	21,65	18,16	59,16
643	Zusammen	60 957	9 662	158,50	2,22	83,65	119,06	76,06	19,17	20,50	68,48
644	Ämter	60 957	1 978	32,45	12,25	2,70	19,38	15,63	0,20	1,91	+ 1,70
645	Anteingebringe Gemeinden und Ämter	60 957	11 640	190,95	14,46	86,35	138,44	91,68	19,38	22,41	66,79
646	Landkreis	121 758	7 187	59,02	13,43	3,21	44,27	30,06	3,18	4,64	1,38
647	Insgesamt	121 758	38 464	315,91	38,64	104,73	236,20	150,19	33,22	31,41	106,79

Anmerkungen S. 13.

Deckungsbedarf, spezielle und allgemeine Deckungsmittel,
sowie Mehreinnahmen bzw. Mehrausgaben

Teil II/C: Reg.-Bez. Detmold

Spezielle Deckungsmittel 31)			Allgemeine Deckungsmittel										Rücklagen für den Gesamthaushalt 19)	Mehreinnahmen bzw. Mehrausgaben des Gesamthaushaltes		Lfd. Nr.	
insgesamt	darunter		insgesamt	darunter							zusammen						
	Verwaltungsgebundene Zuweisungen und Darlehen von Körperschaften	Schulden aus Kreditmarktmitteln und innere Darlehen		Allgemeine Umlagen 32)	Allgemeine Finanzzuweisungen	Steuern und steuerähnliche Einnahmen		darunter									
						Grundsteuer	Gewerbesteuer nach 28)	Ertrag und Lohnsumme	A	B 27)							
												A					B 27)
DK je Einwohner																	
195,94	28,73	10,89	163,97	-34,90	9,35	168,88	0,42	31,18	148,74	-	2,98	29,73	11,29	622			
181,28	23,08	10,91	163,61	-31,68	9,00	164,02	0,44	29,34	145,63	-	3,84	37,71	14,52	623			
246,39	48,20	10,79	165,21	-45,96	10,55	185,64	0,34	37,53	159,47	-	-	2,29	0,17	624			
-	-	-	-	-	-	-	-	-	-	-	-	-	-	625			
-	-	-	-	-	-	-	-	-	-	-	-	-	-	626			
195,94	28,73	10,89	163,97	-34,90	9,35	168,88	0,42	31,18	148,74	-	2,98	29,73	11,29	627			
-	-	-	-	-	-	-	-	-	-	-	-	-	-	628			
49,20	15,43	15,81	76,18	-41,32	37,43	77,75	3,32	12,05	53,46	-	0,27	10,89	13,04	629			
53,02	24,58	7,63	75,42	-47,82	39,77	79,81	7,21	8,21	53,68	0,54	- 3,69	16,23	23,14	630			
51,44	20,79	11,02	75,73	-45,13	38,80	78,96	5,60	9,80	53,59	0,32	- 2,05	14,02	18,96	631			
7,85	2,12	1,78	18,04	+18,04	-	-	-	-	-	-	0,10	0,99	1,52	632			
59,29	22,91	12,79	93,77	-27,09	38,80	78,96	5,60	9,80	53,59	0,32	- 1,94	15,01	20,48	633			
39,17	26,36	-	41,77	+24,76	10,41	3,51	-	-	-	-	1,34	4,90	-	634			
143,54	51,19	12,16	158,70	- 4,91	39,50	112,14	3,89	16,86	84,99	0,21	1,02	24,77	17,41	635			
230,71	86,53	82,98	132,89	-25,33	26,85	125,63	0,54	19,80	107,68	-	-	35,37	17,73	636			
59,90	15,30	-	128,48	-25,72	48,14	90,08	2,23	15,68	70,51	-	0,34	19,07	8,74	637			
-	-	-	-	-	-	-	-	-	-	-	-	-	-	638			
206,30	76,35	71,12	132,26	-25,38	29,89	120,55	0,78	19,21	102,37	-	0,05	33,04	16,45	639			
-	-	-	-	-	-	-	-	-	-	-	-	-	-	640			
106,74	38,18	40,02	77,54	-38,83	39,70	73,27	2,41	8,27	51,73	5,62	0,05	13,42	7,02	641			
73,52	40,74	7,31	70,89	-37,26	51,75	51,04	7,44	5,21	27,92	-	- 1,20	15,77	8,69	642			
90,39	39,44	23,93	74,27	-38,06	45,63	62,33	4,88	6,76	40,01	2,85	- 0,57	14,58	7,84	643			
16,48	13,08	-	17,46	+17,33	-	-	-	-	-	-	0,93	1,18	0,62	644			
106,88	52,51	23,93	91,73	-20,73	45,63	62,33	4,88	6,76	40,01	2,85	0,36	15,76	8,46	645			
29,29	14,74	-	32,60	+18,54	10,14	3,59	-	-	-	-	0,77	2,11	-	646			
185,82	79,16	47,49	144,57	- 4,51	47,91	94,99	2,84	12,98	71,15	1,43	0,97	26,50	12,45	647			

Teil II/C: Reg.-Bez. Detmold

Noch: 1. Bruttoausgaben, Eigenausgaben, Zuschuß- und Rücklagen für den Gesamthaushalt

Lfd. Nr.	Gebietskörperschaft	Ein- wohner am 30.6. 1960	Bruttoausgaben				Zuschußbedarf 6)			
			insgesamt	darunter			ins- gesamt	darunter		Dek- nungs- bedarf 18)
				Per- sönliche Ausgaben für Beamt und Ange- stellte	Investi- tionen (30)	Eigen- ausgaben (Reiner Finanz- bedarf)		Schulen	Bau- und Wohn- ungs- wesen	
		Anzahl	1 000 DM			DM je Einwohner				
	<u>Landkreis Warburg</u>									
648	Anteilsfreie Gemeinden mit 10 000 und mehr Einwohnern . . .	-	-	-	-	-	-	-	-	-
649	Anteilsfreie Gemeinden mit 3 000 bis unter 10 000 Einwohnern	8 994	4 676	519,90	65,50	202,21	377,43	131,40	36,09	28,16
650	Anteilsfreie Gemeinden mit weniger als 3 000 Einwohnern . .	-	-	-	-	-	-	-	-	-
651	Zusammen	8 994	4 676	519,90	65,50	202,21	377,43	131,40	36,09	28,16
652	Anteilsangehörige Gemeinden mit 10 000 und mehr Einwohnern . . .	-	-	-	-	-	-	-	-	-
653	Anteilsangehörige Gemeinden mit 3 000 bis unter 10 000 Einwohnern	-	-	-	-	-	-	-	-	-
654	Anteilsangehörige Gemeinden mit weniger als 3 000 Einwohnern . .	33 626	7 115	211,59	-	139,15	145,18	92,09	21,05	24,04
655	Zusammen	33 626	7 115	211,59	-	139,15	145,18	92,09	21,05	24,04
656	Ämter	33 626	1 063	31,62	14,48	2,70	24,68	20,75	+ 0,05	0,13
657	Anteilsangehörige Gemein- den und Ämter	33 626	8 178	243,21	14,48	141,85	169,85	112,84	20,99	24,17
658	Landkreis	42 620	4 267	100,11	25,21	14,38	61,18	40,07	7,40	4,85
659	Insgesamt	42 620	17 121	401,71	50,46	168,96	274,84	156,83	31,58	29,86
	<u>Landkreis Wiedenbrück</u>									
660	Anteilsfreie Gemeinden mit 10 000 und mehr Einwohnern . . .	78 494	24 143	307,57	40,31	80,99	268,93	165,55	53,46	33,83
661	davon Gütersloh, Stadt	50 842	18 665	367,12	50,90	95,70	325,74	179,14	59,92	35,96
662	Wiedenbrück, Stadt	14 303	2 935	205,18	21,88	50,79	172,16	169,43	44,18	29,48
663	Rheda, Stadt	13 349	2 543	190,49	19,75	57,33	156,27	109,66	38,82	30,38
664	Anteilsfreie Gemeinden mit 3 000 bis unter 10 000 Einwohnern	-	-	-	-	-	-	-	-	-
665	Anteilsfreie Gemeinden mit weniger als 3 000 Einwohnern . .	736	79	106,73	-	-	88,26	83,93	16,47	44,60
666	Zusammen	79 230	24 221	305,71	39,94	80,24	267,26	164,80	53,12	33,93
667	Anteilsangehörige Gemeinden mit 10 000 und mehr Einwohnern . . .	-	-	-	-	-	-	-	-	-
668	Anteilsangehörige Gemeinden mit 3 000 bis unter 10 000 Einwohnern	53 683	7 341	136,75	1,12	53,81	115,70	84,00	28,18	27,17
669	Anteilsangehörige Gemeinden mit weniger als 3 000 Einwohnern . .	18 221	2 321	127,37	-	65,57	83,03	64,52	28,57	19,93
670	Zusammen	71 904	9 662	134,37	0,84	56,79	107,42	79,06	28,27	25,33
671	Ämter	71 904	2 800	38,94	12,71	5,13	25,23	19,81	0,25	1,98
672	Anteilsangehörige Gemein- den und Ämter	71 904	12 462	173,32	13,55	61,92	132,65	98,87	28,52	27,31
673	Landkreis	151 134	7 216	47,74	12,26	4,64	34,38	25,05	3,05	1,76
674	Insgesamt	151 134	43 899	290,46	39,64	76,17	237,59	158,48	44,46	32,55

Anmerkungen S. 13.

Deckungsbedarf, spezielle und allgemeine Deckungsmittel,
sowie Mehreinnahmen bzw. Mehrausgaben

Teil II/C: Reg.-Bez. Detmold

Spezielle Deckungsmittel 31)			Allgemeine Deckungsmittel								Rück- lagen für den Gesamt- haushalt 19)	Mehreinnahmen bzw. Mehrausgaben des Gesamthaushaltes		Lfd. Nr.
ins- gesamt	darunter		ins- gesamt	All- gemeine Umlagen 32)	All- gemeine Finanz- zuwei- sungen	Steuern und steuerähnliche Einnahmen zusammen	darunter							
	Verwaltungs- gebundene Zuweisungen und Darlehen von Gebiets- körperschaften	Schulden aus Kredit- markt- mitteln und innere Darlehen					darunter							
							Grundsteuer		Gewerbesteuer nach 28)					
							A	B 27)	Ertrag und Kapital	der Lohn- summe				
DM je Einwohner														
-	-	-	-	-	-	-	-	-	-	-	-	-	-	648
379,05	142,47	48,48	137,15	-29,13	38,52	100,44	3,29	21,68	79,52	-	-	5,75	9,45	649
-	-	-	-	-	-	-	-	-	-	-	-	-	-	650
379,05	142,47	48,48	137,15	-29,13	38,52	100,44	3,39	21,68	79,52	-	-	5,75	9,45	651
-	-	-	-	-	-	-	-	-	-	-	-	-	-	652
-	-	-	-	-	-	-	-	-	-	-	-	-	-	653
123,00	66,41	35,99	94,14	-50,11	60,17	46,77	14,96	6,48	20,60	-	0,05	36,19	30,69	654
123,00	66,41	35,99	94,14	-50,11	60,17	46,77	14,96	6,48	20,60	-	0,05	36,19	30,69	655
10,59	6,94	-	21,23	+21,37	-	-	-	-	-	-	1,02	0,17	0,99	656
133,59	73,36	35,99	115,37	-28,74	60,17	46,77	14,96	6,48	20,60	-	1,06	36,36	31,68	657
62,34	38,22	-	45,06	+24,74	15,54	2,61	-	-	-	-	- 0,07	8,08	-	658
247,73	126,16	38,62	165,02	- 4,09	71,15	60,70	12,50	9,69	33,03	-	0,77	37,98	26,99	659
141,32	37,26	9,47	167,52	-26,75	3,57	179,06	0,49	19,43	133,66	32,48	7,93	3,24	8,53	660
185,98	39,60	14,61	183,50	-29,19	2,51	194,07	0,48	22,23	137,71	43,11	12,24	-	8,11	661
48,06	33,03	-	174,94	-23,89	2,24	194,56	0,53	14,96	183,14	-	0,03	17,79	-	662
71,15	32,89	-	98,71	-20,52	9,01	105,29	0,49	13,59	65,20	26,81	-	-	19,29	663
-	-	-	-	-	-	-	-	-	-	-	-	-	-	664
22,80	18,46	-	66,04	-19,03	47,60	35,95	13,08	1,93	4,27	-	7,47	-	25,36	665
140,22	37,09	9,38	166,58	-26,68	3,98	177,73	0,61	19,27	132,45	32,18	7,93	3,21	8,69	666
-	-	-	-	-	-	-	-	-	-	-	-	-	-	667
46,04	21,06	2,43	86,15	-39,95	32,85	89,36	2,93	7,50	67,83	2,31	1,11	5,89	11,57	668
72,73	44,34	5,07	70,57	-41,54	28,44	80,52	7,06	5,41	57,77	2,98	1,30	24,22	9,58	669
52,80	26,96	3,10	82,20	-40,35	31,73	87,12	3,98	6,97	65,28	2,48	1,16	10,53	11,06	670
18,42	13,71	0,70	20,23	+20,22	-	-	-	-	-	-	0,09	0,96	1,34	671
71,22	40,67	3,80	102,44	-20,13	31,73	87,12	3,98	6,97	65,28	2,48	1,25	11,50	12,41	672
23,05	13,36	-	31,02	+18,43	8,80	2,91	-	-	-	-	4,66	1,67	-	673
130,45	52,15	6,72	167,08	- 5,14	25,99	137,54	2,21	13,42	100,50	18,05	9,42	8,83	10,46	674

Teil II/C: Reg.-Bez. Arnsberg

Noch: 1. Bruttoausgaben, Eigenausgaben, Zuschuß- und Rücklagen für den Gesamthaushalt

Lfd. Nr.	Gebietskörperschaft	Einwohner am 30.6. 1960	Bruttoausgaben				Eigenausgaben (Reiner Finanzbedarf)	Zuschußbedarf 6)			Dekungsbedarf 18)
			insgesamt	darunter		insgesamt		darunter			
				Personliche Ausgaben für Beamte und Angestellte	Investitionen 30)			Schulen	Bau- und Wohnungswesen		
		Anzahl	1 000 DM	DM je Einwohner							
675	Kreisfreie Stadt Bochum	361 972	169 020	466,94	49,01	112,39	425,14	226,31	34,58	65,90	207,11
676	" " Castrop-Rauxel	87 349	21 427	245,30	40,15	63,94	202,73	141,20	33,74	22,85	109,94
677	" " Dortmund	637 559	274 338	430,30	62,40	104,74	372,21	202,64	42,03	25,90	193,33
678	" " Hagen	193 792	71 487	368,89	52,02	91,87	330,91	186,92	38,41	29,56	181,74
679	" " Hamm (Westf.)	68 400	31 714	463,66	69,56	123,88	397,57	225,52	82,10	31,04	213,90
680	" " Herne	113 653	32 729	287,97	45,85	53,17	253,51	170,42	49,08	23,44	143,61
681	" " Iserlohn	55 070	22 125	401,76	53,13	113,25	337,46	173,95	46,31	40,62	171,44
682	" " Lüdenscheid	57 582	22 529	391,25	68,44	83,08	356,03	190,04	48,37	27,05	192,05
683	" " Lünen	72 182	22 004	304,85	44,88	77,40	274,38	169,75	41,50	23,77	160,70
684	" " Siegen	48 017	20 403	424,90	52,73	164,00	343,62	257,18	45,46	51,29	257,41
685	" " Wanne-Eickel	107 244	31 552	294,20	41,69	62,58	263,09	167,21	35,06	27,17	121,81
686	" " Wattenscheid	78 252	21 193	270,83	40,06	54,62	224,10	173,28	32,09	29,36	147,85
687	" " Witten	96 193	28 180	292,95	43,41	65,45	258,35	177,34	52,85	29,70	164,41
688	Insgesamt	1977 265	768 702	388,77	53,36	94,64	341,40	196,30	41,86	34,86	181,52
Landkreis Altmünster											
689	Amtsfreie Gemeinden mit 10 000 und mehr Einwohnern	73 013	20 087	275,12	37,55	87,13	234,31	146,44	33,98	32,47	189,65
690	davon Flöttenberg, Stadt	27 501	6 448	234,48	24,61	82,01	210,50	136,59	30,59	26,90	183,08
691	Altmünster, Stadt	23 810	7 229	303,62	48,78	76,72	261,03	160,45	43,03	38,40	202,83
692	Wardohr, Stadt	21 702	6 410	295,35	41,62	105,05	235,17	143,53	28,35	33,02	183,51
693	Amtsfreie Gemeinden mit 3 000 bis unter 10 000 Einwohnern	10 925	2 246	205,60	21,23	78,35	170,62	105,97	25,58	46,50	112,59
694	Amtsfreie Gemeinden mit weniger als 3 000 Einwohnern	-	-	-	-	-	-	-	-	-	-
695	Zusammen	83 938	22 333	266,07	35,42	85,99	226,02	141,17	32,89	34,30	179,62
696	Amtsangehörige Gemeinden mit 10 000 und mehr Einwohnern	34 035	4 346	127,68	1,83	49,15	114,56	64,06	22,13	19,03	115,70
697	davon Lüdenscheid, Land	20 368	2 699	132,54	2,45	52,10	117,27	56,97	18,35	20,62	108,34
698	Halver	13 667	1 646	120,44	0,91	44,75	110,53	74,63	27,76	16,65	126,66
699	Amtsangehörige Gemeinden mit 3 000 bis unter 10 000 Einwohnern	39 094	8 119	207,69	1,81	105,07	178,96	112,66	44,73	34,53	177,24
700	Amtsangehörige Gemeinden mit weniger als 3 000 Einwohnern	3 990	519	130,04	-	44,56	84,20	45,43	16,07	9,70	84,14
701	Zusammen	77 119	12 984	168,36	1,72	77,26	145,64	87,73	33,27	25,40	145,26
702	Ämter	77 119	4 827	62,59	24,67	1,99	41,81	34,83	0,57	7,98	3,15
703	Amtsangehörige Gemeinden und Ämter	77 119	17 811	230,95	26,39	79,25	187,45	122,56	33,84	33,38	148,41
704	Landkreis	161 057	14 285	88,69	20,88	18,64	72,14	38,38	11,29	4,29	2,04
705	Insgesamt	161 057	54 429	337,95	51,98	101,41	279,69	170,64	44,63	38,15	166,72

Anmerkungen S. 13.

Deckungsbedarf, spezielle und allgemeine Deckungsmittel,
sowie Mehreinnahmen bzw. Mehrausgaben

Teil II/C: Reg.-Bez. Arnaberg

Spezielle Deckungsmittel ³¹⁾			Allgemeine Deckungsmittel										Rück- lagen für den Gesamt- haushalt 19)	Mehreinnahmen bzw. Mehrausgaben des Gesamthaushaltes		Lfd. Nr.
ins- gesamt	darunter		ins- gesamt	darunter												
	Verwaltungs- gebundene Zuweisungen und Darlehen von Gebiets- körpers- schaften	Schulden aus Kredit- markt- mitteln und innere Darlehen		All- gemeine Umlagen 32)	All- gemeine Finanz- zwei- sungen	Steuern und steuerähnliche Einnahmen		zusammen								
						darunter										
								Grundsteuer	Gewerbesteuer nach 28)	Ertrag der und Lohn- summe Kapital				Mehr- ein- nahmen	Mehr- aus- gaben	
in je Einwohner																
224,19	35,65	106,07	234,98	- 6,88	26,44	192,34	0,25	17,41	132,36	34,90	0,24	8,43	10,29	67		
107,43	34,85	10,17	143,00	- 6,51	37,95	107,59	0,33	13,82	57,96	28,45	2,13	11,06	0,34	676		
173,71	46,02	33,13	202,79	- 7,30	16,67	185,14	0,35	20,17	117,92	39,05	-	0,15	41,87	677		
147,99	29,48	35,49	199,90	- 6,86	11,97	173,16	0,28	20,53	109,85	33,97	7,60	5,39	25,49	678		
230,79	60,77	55,01	190,86	- 6,23	17,86	164,48	0,18	23,35	103,05	32,43	1,83	-	38,53	679		
139,65	31,30	44,17	169,59	- 6,57	34,40	128,77	0,14	16,58	75,68	25,94	-	25,27	0,83	680		
205,16	54,29	37,87	187,31	- 5,56	8,07	165,70	0,31	25,31	108,06	29,73	2,17	11,20	12,64	681		
193,06	24,68	47,86	194,23	- 6,18	5,01	168,17	0,14	26,66	110,85	27,75	13,46	2,39	9,28	682		
119,41	20,95	20,78	147,06	- 6,57	16,13	131,70	0,28	16,03	82,90	25,80	-	-	28,86	683		
196,24	75,97	26,87	229,80	- 6,79	6,58	215,02	0,12	28,76	150,68	32,95	7,06	33,83	34,44	684		
132,56	28,79	10,88	190,71	- 6,50	52,16	127,51	0,07	12,83	77,98	27,51	1,85	29,54	-	685		
92,85	43,27	3,80	165,52	- 6,29	32,54	124,61	0,29	12,85	77,40	25,47	- 0,41	-	8,60	686		
113,62	29,86	19,66	192,48	- 6,31	19,36	159,67	0,37	16,15	110,69	24,46	4,38	13,31	-	687		
169,17	39,26	44,03	198,75	- 6,81	21,84	168,88	0,28	18,83	109,10	33,25	1,88	7,51	22,13	688		
116,05	39,26	20,06	159,78	-45,42	2,25	187,20	0,76	18,95	146,90	22,94	0,68	21,58	20,01	689		
91,89	23,95	22,95	115,44	-48,60	2,25	149,97	1,17	18,05	132,90	-	-	-	27,12	690		
108,65	38,12	12,60	192,45	-44,62	2,25	214,98	0,19	20,11	158,77	40,17	-	32,00	30,03	691		
154,76	59,93	24,59	180,14	-42,25	2,27	203,90	0,87	18,81	151,63	33,12	2,30	37,50	-	692		
97,94	34,93	13,99	106,19	-15,40	8,77	103,65	4,01	12,26	58,29	17,96	0,78	4,68	6,88	693		
-	-	-	-	-	-	-	-	-	-	-	-	-	-	694		
113,67	38,70	19,27	152,81	-41,51	3,10	176,33	1,18	18,08	135,37	22,29	0,70	19,38	18,30	695		
78,91	11,65	34,49	91,59	-57,10	5,46	141,37	2,48	16,59	93,99	25,08	0,44	45,67	1,83	696		
104,78	13,42	57,46	81,30	-58,83	7,46	132,15	1,95	16,95	84,15	25,93	0,74	54,65	-	697		
40,35	9,02	0,26	106,92	-54,52	2,49	155,11	3,27	16,07	108,66	23,82	-	32,29	4,57	698		
115,37	28,58	61,89	133,22	-68,93	4,34	186,32	2,24	14,82	143,79	26,01	6,64	41,30	6,89	699		
80,12	45,83	4,29	116,70	-59,65	20,94	131,08	1,70	12,22	94,02	15,52	9,36	61,91	4,48	700		
97,45	22,00	46,82	113,99	-63,23	5,70	163,62	2,32	15,47	119,24	25,06	4,04	44,30	4,54	701		
28,65	20,78	-	38,92	+31,68	-	-	-	-	-	-	1,26	3,71	-	702		
126,10	42,79	46,82	152,91	-31,55	5,70	163,62	2,32	15,47	119,24	25,06	5,30	48,01	4,54	703		
51,02	16,56	-	39,25	+30,69	5,64	3,32	-	-	-	-	3,04	0,70	2,17	704		
170,65	57,21	32,46	192,10	- 6,05	9,99	173,57	1,73	16,83	127,65	23,62	5,94	33,79	13,88	705		

Teil II/C: Reg.-Bez. Arnberg

Noch: 1. Bruttoausgaben, Eigenausgaben, Zuschuß- und Rücklagen für den Gesamthaushalt

Lfd. Nr.	Gebietkörperschaft	Einwohner am 30.6. 1960	Bruttoausgaben				Eigen- ausgaben (Reiner Finanz- bedarf)	Zuschußbedarf 6)			Dek- tungs- bedarf 18)	
			insgesamt	darunter		ins- gesamt		darunter				
				Per- sönliche Ausgaben für Beamte und Ange- stellte	Investi- tionen (30)			Schulen	Bau- und Wohn- ungs- wesen			
		Anzahl	1 000 DM	DM je Einwohner								
	<u>Landkreis Arnberg</u>											
706	Anteilsfreie Gemeinden mit 10 000 und mehr Einwohnern . . .	55 630	19 359	348,00	41,57	82,70	307,27	155,24	41,29	39,89		171,62
707	davon Heilm-Hüsten, Stadt . .	34 520	12 329	357,17	32,74	88,10	310,24	178,08	51,42	45,38		206,99
708	Arnberg, Stadt	21 110	7 030	333,01	56,00	73,86	302,41	117,88	24,73	30,92		113,79
709	Anteilsfreie Gemeinden mit 3 000 bis unter 10 000 Einwohnern	-	-	-	-	-	-	-	-	-		-
710	Anteilsfreie Gemeinden mit weniger als 3 000 Einwohnern . .	-	-	-	-	-	-	-	-	-		-
711	Zusammen	55 630	19 359	348,00	41,57	82,70	307,27	155,24	41,29	39,89		171,62
712	Anteilsangehörige Gemeinden mit 10 000 und mehr Einwohnern . . .	-	-	-	-	-	-	-	-	-		-
713	Anteilsangehörige Gemeinden mit 3 000 bis unter 10 000 Einwohnern	33 123	5 552	167,61	4,56	70,03	148,86	105,08	26,58	35,62		142,17
714	Anteilsangehörige Gemeinden mit weniger als 3 000 Einwohnern . .	40 060	5 344	133,40	.	65,19	103,72	72,22	24,90	12,85		68,96
715	Zusammen	73 183	10 896	148,88	2,06	67,38	124,15	87,09	25,66	23,16		102,10
716	Ämter	73 183	2 633	35,97	12,15	4,27	23,93	18,16	0,75	0,79	+	1,03
717	Anteilsangehörige Gemein- den und Ämter	73 183	13 528	184,86	14,21	71,65	148,08	105,25	26,41	23,95		101,06
718	Landkreis	128 813	7 389	57,36	12,23	9,87	38,01	33,64	2,07	6,70		6,85
719	Insgesamt	128 813	40 276	312,67	38,26	86,30	254,84	160,48	34,90	37,53		136,38
	<u>Landkreis Brilon</u>											
720	Anteilsfreie Gemeinden mit 10 000 und mehr Einwohnern (Brilon, Stadt)	12 260	3 489	284,55	33,58	99,19	250,18	183,98	29,70	47,98		202,72
721	Anteilsfreie Gemeinden mit 3 000 bis unter 10 000 Einwohnern	3 266	1 150	352,15	38,09	170,73	287,45	209,64	25,28	15,40		206,69
722	Anteilsfreie Gemeinden mit weniger als 3 000 Einwohnern . .	1 857	680	366,18	.	238,96	170,64	102,97	19,11	27,70		75,81
723	Zusammen	17 383	5 319	305,97	30,84	127,56	248,69	180,15	27,74	39,70		189,91
724	Anteilsangehörige Gemeinden mit 10 000 und mehr Einwohnern . . .	-	-	-	-	-	-	-	-	-		-
725	Anteilsangehörige Gemeinden mit 3 000 bis unter 10 000 Einwohnern	12 645	1 569	124,12	6,33	48,41	92,16	60,16	17,54	17,18		75,91
726	Anteilsangehörige Gemeinden mit weniger als 3 000 Einwohnern . .	42 530	8 497	199,79	.	116,64	137,13	103,10	31,46	32,84		101,17
727	Zusammen	55 175	10 066	182,45	1,45	101,00	126,83	93,26	28,27	29,26		95,38
728	Ämter	55 175	2 597	47,07	16,06	1,60	25,77	23,56	0,78	2,10	+	1,44
729	Anteilsangehörige Gemein- den und Ämter	55 175	12 663	229,51	17,51	102,60	152,60	116,82	29,04	31,36		93,94
730	Landkreis	72 558	5 129	70,83	15,85	8,65	55,28	42,26	7,57	8,77		9,64
731	Insgesamt	72 558	23 122	318,66	36,55	117,23	230,90	174,25	36,31	42,12		126,57

Anmerkungen S. 15.

Deckungsbedarf, spezielle und allgemeine Deckungsmittel,
sowie Mehreinnahmen bzw. Mehrausgaben

Teil II/C: Reg.-Bez. Arnberg

Spezielle Deckungsmittel 31)			Allgemeine Deckungsmittel								Rück- lagen für den Gesamt- haushalt 19)	Mehreinnahmen bzw. Mehrausgaben des Gesamthaushaltes		Lfd. Nr.
ins- gesamt	darunter		ins- gesamt	darunter										
	Verwaltungs- zweige gebundene Zuweisungen und Darlehen von Gebiets- körper- schaften	Schulden aus Kredit- markt- mitteln und innere Darlehen		All- gemeine Umlagen 32)	All- gemeine Finanz- zwei- sungen	Steuern und steuerähnliche Einnahmen								
						darunter								
						zusammen	Grundsteuer		Gewerbesteuer nach 23)					
A	B 27)	Ertrag und Kapital	der Lohn- summe	Mehreinnahmen	Mehrausgaben									
DM je Einwohner														
212,84	39,75	40,39	155,54	- 26,93	10,55	163,74	0,53	18,73	117,51	28,93	-	33,02	11,66	706
228,01	45,77	46,97	175,43	- 31,25	2,34	199,91	0,48	18,52	149,32	36,78	-	50,08	2,66	707
188,05	29,90	29,63	123,01	- 19,87	23,96	104,60	0,63	19,06	65,49	16,10	-	5,13	26,37	708
-	-	-	-	-	-	-	-	-	-	-	-	-	-	709
-	-	-	-	-	-	-	-	-	-	-	-	-	-	710
212,84	39,75	40,39	155,54	- 26,93	10,55	163,74	0,53	18,73	117,51	28,93	-	33,02	11,66	711
-	-	-	-	-	-	-	-	-	-	-	-	-	-	712
65,12	18,75	5,57	110,57	- 43,26	6,17	126,42	1,58	13,48	105,75	9,03	9,22	9,07	10,21	713
66,48	29,68	8,31	86,42	- 36,37	39,63	67,34	6,10	8,35	41,27	0,38	0,78	27,03	8,31	714
65,86	24,73	7,07	97,35	- 39,49	24,49	94,08	4,05	10,68	70,45	4,30	4,60	18,90	9,17	715
17,04	11,97	0,96	18,95	+ 19,19	-	-	-	-	-	-	0,47	0,49	0,86	716
82,91	36,70	8,02	116,30	- 20,30	24,49	94,08	4,05	10,68	70,45	4,30	5,07	19,38	10,03	717
25,14	19,34	-	36,70	+ 17,89	8,90	2,32	-	-	-	-	0,20	4,29	-	718
164,17	57,36	22,00	169,95	- 5,27	27,36	126,49	2,53	14,15	90,77	14,93	3,08	29,56	10,73	719
83,97	34,37	6,86	187,49	- 23,66	4,46	124,17	4,25	11,83	113,86	-	2,04	1,47	16,60	720
137,82	64,70	-	181,95	- 25,24	28,20	124,20	6,11	18,21	93,75	-	0,84	-	31,55	721
251,02	195,54	21,59	127,04	- 21,75	48,91	31,11	5,88	6,33	16,09	-	-	24,07	12,18	722
111,94	57,28	7,15	179,99	- 23,76	13,67	114,23	4,78	12,44	99,64	-	1,28	3,61	18,94	723
-	-	-	-	-	-	-	-	-	-	-	-	-	-	724
79,04	31,95	18,62	68,69	- 45,32	29,57	77,79	3,19	11,28	68,60	-	0,00	23,79	0,18	725
105,27	62,66	6,36	101,63	- 48,21	50,14	66,89	6,82	7,21	48,79	-	0,43	31,31	24,62	726
99,26	55,62	9,17	94,08	- 47,55	45,43	69,38	5,99	8,14	53,33	-	0,33	29,58	19,02	727
23,51	21,30	-	25,00	+ 25,00	-	-	-	-	-	-	0,47	1,32	0,35	728
122,77	76,92	9,17	119,08	- 22,55	45,43	69,38	5,99	8,14	53,33	-	0,80	30,90	19,37	729
29,28	15,52	-	43,49	+ 18,68	13,94	2,58	-	-	-	-	0,69	1,28	-	730
149,45	87,61	8,68	177,17	- 4,16	51,76	82,71	5,70	9,17	64,43	-	1,60	25,64	19,26	731

Teil II/C: Reg.-Bez. Arnsberg

Noch: 1. Bruttoausgaben, Eigenausgaben, Zuschuß- und Rücklagen für den Gesamthaushalt

Lfd. Nr.	Gebietskörperschaft	Einwohner am 30.6. 1960	Bruttoausgaben				Eigenausgaben (reiner Finanzbedarf)	Zuschußbedarf 6)			Dekungsbedarf 18)
			insgesamt	darunter		insgesamt		darunter			
				Persönliche Ausgaben für Beamte und Angestellte	Investitionen (30)			Schulen	Bau- und Wohnungswesen		
		Anzahl	1 000 DM				DM je Einwohner				
	<u>Ennepe-Ruhr-Kreis</u>										
732	Antsaffree Gemeinden mit 10 000 und mehr Einwohnern . . .	167 575	45 498	271,51	38,62	64,16	228,47	144,71	36,90	30,19	163,53
733	davon Schwelm, Stadt	34 147	10 453	306,12	48,16	80,51	253,56	135,41	33,91	29,40	156,18
734	Gevelsberg, Stadt	31 696	9 792	308,93	43,10	53,39	278,66	188,18	34,45	28,54	207,55
735	Ennepetal, Stadt	30 288	7 434	245,46	24,87	62,92	208,08	149,85	43,11	37,14	172,13
736	Hattingen, Stadt	29 286	7 184	245,29	34,83	57,02	191,70	122,64	50,89	25,08	134,33
737	Herdecke, Stadt	17 241	3 501	203,04	29,30	49,35	169,44	126,98	25,40	37,84	140,94
738	Wetter (Ruhr), Stadt	13 409	4 775	356,09	64,50	89,70	294,38	144,41	37,12	23,69	165,98
739	Herbede, Stadt	11 508	2 359	204,98	27,59	59,16	174,66	122,12	17,57	27,85	146,78
740	Antsaffree Gemeinden mit 3 000 bis unter 10 000 Einwohnern	-	-	-	-	-	-	-	-	-	-
741	Antsaffree Gemeinden mit weniger als 3 000 Einwohnern . .	-	-	-	-	-	-	-	-	-	-
742	Zusammen	167 575	45 498	271,51	38,62	64,16	228,47	144,71	36,90	30,19	163,53
743	Antsangehörige Gemeinden mit 10 000 und mehr Einwohnern . . .	-	-	-	-	-	-	-	-	-	-
744	Antsangehörige Gemeinden mit 3 000 bis unter 10 000 Einwohnern	69 287	11 196	161,59	1,15	58,36	145,60	111,34	41,07	26,45	160,88
745	Antsangehörige Gemeinden mit weniger als 3 000 Einwohnern . .	18 537	2 371	127,89	.	59,56	110,61	56,39	19,46	14,69	100,69
746	Zusammen	87 824	13 567	154,48	0,91	58,62	138,21	99,74	36,51	23,96	148,17
747	Äster	87 824	5 238	59,64	25,53	3,20	40,60	33,37	0,43	6,01	3,10
748	Antsangehörige Gemeinden und Äster	87 824	18 805	214,12	26,44	61,82	178,81	133,11	36,95	29,97	145,08
749	Landkreis	255 399	12 593	49,31	8,65	7,17	39,03	30,39	2,32	7,62	4,03
750	Insgesamt	255 399	76 895	301,08	43,08	70,53	250,42	117,12	39,23	37,74	161,22
	<u>Landkreis Iserlohn</u>										
751	Antsaffree Gemeinden mit 10 000 und mehr Einwohnern . . .	102 784	24 655	239,88	25,36	61,66	211,16	147,36	45,36	30,38	164,80
752	davon Menden, Stadt	27 156	7 187	264,64	27,31	66,90	226,67	154,26	59,63	27,74	172,59
753	Hohenlimburg, Stadt	26 309	7 570	287,74	22,01	71,71	270,54	201,02	57,04	41,45	233,62
754	Letmathe, Stadt	24 779	5 023	202,71	22,54	66,40	173,81	107,73	23,93	30,40	119,00
755	Schwerte, Stadt	24 540	4 876	198,68	29,65	40,31	168,06	122,21	38,68	21,42	128,64
756	Antsaffree Gemeinden mit 3 000 bis unter 10 000 Einwohnern	-	-	-	-	-	-	-	-	-	-
757	Antsaffree Gemeinden mit weniger als 3 000 Einwohnern . .	-	-	-	-	-	-	-	-	-	-
758	Zusammen	102 784	24 655	239,88	25,36	61,66	211,16	147,36	45,36	30,38	164,80
759	Antsangehörige Gemeinden mit 10 000 und mehr Einwohnern (Hemer, Stadt)	22 972	4 844	210,84	4,32	58,34	204,58	82,44	33,08	14,09	146,24
760	Antsangehörige Gemeinden mit 3 000 bis unter 10 000 Einwohnern	28 259	3 812	134,89	0,54	64,60	117,96	83,14	20,80	27,36	127,49
761	Antsangehörige Gemeinden mit weniger als 3 000 Einwohnern . .	27 232	4 407	161,85	.	76,26	135,36	84,36	23,71	29,04	115,11

Anmerkungen S. 13.

Deckungsbedarf, spezielle und allgemeine Deckungsmittel,
sowie Mehreinnahmen bzw. Mehrausgaben

Teil II/C: Reg.-Bez. Arnsberg

Spezielle Deckungsmittel 31)			Allgemeine Deckungsmittel								Rücklagen für den Gesamthaushalt 19)	Mehreinnahmen bzw. Mehrausgaben des Gesamthaushaltes		Lfd. Nr.
insgesamt	darunter		insgesamt	Allgemeine Umlagen 32)	Allgemeine Finanzzuweisungen	zusammen	darunter							
	Verwaltungs-zweig-gebundene Zuweisungen und Darlehen von Gebietskörperschaften	Schulden aus Kreditmarkt-mitteln und innere Darlehen					Steuern und steuerähnliche Einnahmen		darunter					
							Grundsteuer	Gewerbesteuer nach 28)	Ertrag und Kapital	der Lohnsumme				
A	B 27										Mehr-ein-nahmen	Mehr-aus-gaben		
DM je Einwohner														
125,24	41,77	10,88	147,82	-24,39	5,76	150,19	0,42	17,55	100,33	28,94	0,17	16,64	13,99	732
162,40	50,20	25,40	165,11	-25,27	4,62	172,03	0,24	20,79	114,46	30,78	-	29,70	5,95	733
105,34	28,54	0,08	182,97	-25,21	5,84	170,74	0,12	22,35	111,34	36,35	1,83	-	20,72	734
111,80	37,38	8,25	151,94	-25,35	3,07	150,65	0,93	17,07	97,99	33,18	- 2,60	20,88	-	735
144,68	52,64	24,00	102,06	-22,20	11,33	102,34	0,14	11,50	61,91	27,41	-	22,97	20,59	736
70,15	33,46	-	129,69	-22,03	8,07	139,56	0,78	16,95	112,44	-	-	2,71	5,78	737
161,33	58,24	-	164,38	-23,84	2,26	179,72	0,05	17,17	126,83	33,29	-	19,97	46,87	738
96,25	30,32	-	113,16	-26,70	2,38	130,80	1,09	12,67	82,97	34,03	4,34	13,40	13,31	739
-	-	-	-	-	-	-	-	-	-	-	-	-	-	740
-	-	-	-	-	-	-	-	-	-	-	-	-	-	741
125,24	41,77	10,88	147,82	-24,39	5,76	150,19	0,42	17,55	100,33	28,94	0,17	16,64	13,99	742
-	-	-	-	-	-	-	-	-	-	-	-	-	-	743
46,70	15,54	1,92	115,21	-61,72	12,19	158,60	1,26	14,41	125,70	13,69	2,05	11,60	12,88	744
65,14	17,28	3,83	49,20	-66,69	22,39	86,93	3,38	10,21	52,05	10,55	- 4,30	14,48	23,72	745
50,59	15,91	2,32	101,28	-62,77	14,34	143,47	1,71	13,53	110,16	13,03	0,71	12,21	15,17	746
28,60	19,00	1,71	36,24	-36,47	-	-	-	-	-	-	1,59	4,15	0,50	747
79,20	34,91	4,03	137,52	-26,31	14,34	143,47	1,71	13,53	110,16	13,03	2,30	16,36	15,67	748
18,91	10,27	-	33,75	-18,77	7,66	3,03	-	-	-	-	2,49	0,87	0,00	749
128,32	49,68	8,52	178,03	- 6,28	16,36	150,91	0,87	16,16	103,71	23,47	3,39	17,41	14,57	750
86,17	28,60	10,08	172,81	-24,34	7,09	174,96	0,40	17,54	123,86	32,45	14,17	22,92	17,87	751
118,65	37,55	20,47	141,49	-22,64	4,30	149,25	0,35	18,83	103,10	34,11	11,05	8,70	23,82	752
65,36	17,20	15,20	314,39	-34,06	2,37	319,88	0,38	19,81	249,74	57,12	43,20	70,17	21,37	753
88,73	28,90	-	119,60	-20,57	9,11	116,74	0,65	14,94	69,99	20,70	0,81	11,06	6,25	754
69,98	30,63	3,26	109,42	-19,63	13,21	106,82	0,22	16,30	66,28	16,02	-	-	19,29	755
-	-	-	-	-	-	-	-	-	-	-	-	-	-	756
-	-	-	-	-	-	-	-	-	-	-	-	-	-	757
86,17	28,60	10,08	172,81	-24,34	7,09	174,96	0,40	17,54	123,86	32,45	14,17	22,92	17,87	758
190,29	6,27	42,01	97,77	-66,81	3,00	151,60	0,65	16,98	98,50	33,06	6,83	70,38	-	759
50,92	16,93	14,15	82,25	-53,68	9,34	115,55	2,64	12,44	71,68	21,98	0,22	11,69	13,63	760
100,81	26,49	38,64	97,70	-54,26	23,51	121,01	4,01	11,64	83,18	15,19	0,47	50,24	14,04	761

Teil II/C: Reg.-Bez. Arnsberg

Noch: 1. Bruttoausgaben, Eigenausgaben, Zuschuß- und Rücklagen für den Gesamthaushalt

Lfd. Nr.	Gebietskörperschaft	Ein- wohner am 30.6. 1960	Bruttoausgaben				Eigen- ausgaben (Reiner Finanz- bedarf)	Zuschußbedarf 6)			Dek- kungs- bedarf 18)
			insgesamt	darunter		ins- gesamt		darunter			
				Per- sönliche Ausgaben für Beamte und Ange- stellte	Inve- sti- tionen 30)			Schulen	Bau- und Woh- nungs- wesen		
		Anzahl	1 000 DM	DM je Einwohner							
	Noch: Landkreis Iserlohn										
762	Zusammen	78 463	13 063	166,48	1,46	66,81	149,36	83,36	25,41	24,06	128,66
763	Ämter	78 463	5 961	75,98	28,02	6,42	56,33	36,01	1,10	6,64	+ 0,39
764	Amtsangehörige Gemein- den und Ämter	78 463	19 024	242,46	29,48	73,24	205,69	119,37	26,51	30,70	128,29
765	Landkreis	181 247	8 670	47,84	11,43	7,53	37,70	23,86	0,92	2,55	+ 1,56
766	Insgesamt	181 247	52 350	288,83	38,58	74,20	246,49	159,11	38,12	33,07	147,43
	<u>Landkreis Lippstadt</u>										
767	Amtsfreie Gemeinden mit 10 000 und mehr Einwohnern . . .	47 578	10 957	230,29	24,49	60,83	187,38	125,56	47,33	26,27	149,94
768	davon Lippstadt, Stadt	36 362	8 594	236,33	25,90	62,07	195,24	125,24	56,02	21,94	149,19
769	Geseke, Stadt	11 216	2 363	210,71	19,91	56,80	161,91	126,61	19,16	40,33	152,36
770	Amtsfreie Gemeinden mit 3 000 bis unter 10 000 Einwohnern	-	-	-	-	-	-	-	-	-	-
771	Amtsfreie Gemeinden mit weniger als 3 000 Einwohnern . .	3 179	464	145,99	-	75,94	83,96	72,69	14,72	17,34	44,66
772	Zusammen	50 757	11 421	225,01	22,95	61,78	180,91	122,25	45,29	25,72	143,35
773	Amtsangehörige Gemeinden mit 10 000 und mehr Einwohnern . . .	-	-	-	-	-	-	-	-	-	-
774	Amtsangehörige Gemeinden mit 3 000 bis unter 10 000 Einwohnern	16 326	4 972	304,52	2,34	174,13	245,04	110,61	24,35	37,13	143,88
775	Amtsangehörige Gemeinden mit weniger als 3 000 Einwohnern . .	25 520	3 715	145,59	-	91,96	85,33	61,36	19,46	23,45	58,24
776	Zusammen	41 846	8 687	207,59	0,91	124,01	147,64	80,57	21,37	28,79	91,66
777	Ämter	41 846	1 762	42,10	17,52	0,28	27,11	23,61	0,32	3,16	+ 0,94
778	Amtsangehörige Gemein- den und Ämter	41 846	10 449	249,69	18,44	124,29	174,75	104,18	21,68	31,94	90,71
779	Landkreis	92 603	5 612	60,60	13,56	9,24	43,29	33,41	5,40	3,19	+ 0,79
780	Insgesamt	92 603	27 481	296,77	34,48	99,27	221,41	147,49	40,02	31,72	118,77
	<u>Landkreis Meschede</u>										
781	Amtsfreie Gemeinden mit 10 000 und mehr Einwohnern . . .	-	-	-	-	-	-	-	-	-	-
782	Amtsfreie Gemeinden mit 3 000 bis unter 10 000 Einwohnern	-	-	-	-	-	-	-	-	-	-
783	Amtsfreie Gemeinden mit weniger als 3 000 Einwohnern . .	-	-	-	-	-	-	-	-	-	-
784	Zusammen	-	-	-	-	-	-	-	-	-	-
785	Amtsangehörige Gemeinden mit 10 000 und mehr Einwohnern . . .	23 059	2 762	119,78	2,66	31,96	113,15	79,57	28,08	21,99	114,88
786	davon Meschede, Stadt	11 958	1 548	129,47	4,79	24,11	124,64	92,78	30,39	20,13	143,94
787	Schönholthausen	11 101	1 214	109,34	0,37	40,41	100,77	65,33	25,60	24,00	83,57
788	Amtsangehörige Gemeinden mit 3 000 bis unter 10 000 Einwohnern	19 490	3 413	175,10	2,04	94,16	124,54	71,92	22,36	26,32	86,18

Anmerkungen S. 13.

Deckungsbedarf, spezielle und allgemeine Deckungsmittel,
sowie Mehreinnahmen bzw. Mehrausgaben

Teil II/C: Reg.-Bez. Arnsberg

Spezielle Deckungsmittel 31)			Allgemeine Deckungsmittel										Rücklagen für den Gesamthaushalt 19)	Mehreinnahmen bzw. Mehrausgaben des Gesamthaushaltes		Lfd. Nr.
insgesamt	darunter		insgesamt	Allgemeine Umlagen 32)	Allgemeine Finanzzuweisungen	darunter										
	Verwaltungs-zweig-gebundene Zuweisungen und Darlehen von Gebietskörperschaften	Schulden aus Kreditmarktmitteln und innere Darlehen				Steuern und steuerähnliche Einnahmen										
						zusammen	darunter									
							Grundsteuer	Gewerbesteuer nach 28)								
A	B 27)	Ertrag und Kapital	der Lohnsumme			Mehreinnahmen	Mehrausgaben									
DK je Einwohner																
109,04	17,13	30,81	92,16	-57,72	12,40	128,00	2,53	13,49	83,52	22,86	2,24	42,25	9,78	762		
47,15	19,65	-	36,48	+36,40	-	-	-	-	-	-	0,66	7,98	0,98	763		
156,19	36,77	30,81	128,64	-21,32	12,40	128,00	2,53	13,49	83,52	22,86	2,90	50,23	10,77	764		
25,99	10,14	8,06	28,37	+17,35	8,07	2,40	-	-	-	-	0,25	6,27	-	765		
142,47	42,28	27,11	182,06	- 5,68	17,47	157,03	1,32	15,79	106,40	28,30	9,54	41,02	14,80	766		
104,95	42,78	4,62	136,08	-30,58	6,20	149,89	1,11	18,29	134,34	-	1,05	10,09	0,28	767		
110,56	40,92	-	131,45	-31,33	7,38	143,26	0,60	20,02	129,70	-	-	6,21	0,36	768		
86,76	48,80	19,61	151,09	-28,13	2,38	171,39	2,79	12,68	149,38	-	4,46	22,68	-	769		
-	-	-	-	-	-	-	-	-	-	-	-	-	-	770		
94,92	62,03	9,44	70,01	-24,83	52,85	39,01	1,72	7,05	12,01	-	5,03	21,61	7,71	771		
104,32	43,98	4,93	131,94	-30,22	9,12	142,94	1,15	17,59	126,68	-	1,30	10,81	0,74	772		
-	-	-	-	-	-	-	-	-	-	-	-	-	-	773		
142,16	59,48	11,64	143,74	-58,56	25,28	152,66	3,21	9,89	136,00	-	13,11	21,84	53,57	774		
98,68	60,26	15,32	63,62	-47,94	51,05	45,24	11,92	5,52	16,74	-	- 1,12	37,46	19,63	775		
115,64	59,95	13,88	94,88	-52,08	41,00	87,15	8,52	7,22	63,27	-	4,43	31,37	32,87	776		
18,48	14,99	-	24,86	+24,55	-	-	-	-	-	-	0,52	1,47	0,76	777		
134,13	74,95	13,88	119,73	-27,53	41,00	87,15	8,52	7,22	63,27	-	4,96	32,84	33,63	778		
27,32	17,31	0,00	38,44	+24,20	10,00	4,84	-	-	-	-	1,48	3,69	-	779		
145,11	75,29	8,97	164,87	- 4,80	33,53	122,57	4,48	12,90	98,03	-	4,43	24,45	15,60	780		
-	-	-	-	-	-	-	-	-	-	-	-	-	-	781		
-	-	-	-	-	-	-	-	-	-	-	-	-	-	782		
-	-	-	-	-	-	-	-	-	-	-	-	-	-	783		
-	-	-	-	-	-	-	-	-	-	-	-	-	-	784		
38,83	6,63	-	77,50	-50,35	15,04	102,34	1,60	14,43	86,96	-	0,07	4,12	7,64	785		
38,61	4,83	-	82,77	-55,47	4,31	118,29	0,70	17,76	106,99	-	0,13	1,92	10,14	786		
39,07	8,57	-	71,82	-44,83	26,59	85,15	2,58	10,84	65,39	-	-	6,49	4,94	787		
111,62	50,56	28,59	85,46	-44,46	30,20	92,02	5,21	11,55	74,70	-	3,10	27,28	8,40	788		

Lfd. Nr.	Gebietskörperschaft	Ein- wohner am 30.6. 1960	Bruttoausgaben				Eigen- ausgaben (Reiner Finanz- bedarf)	Zuschußbedarf 6)			Deck- kungs- bedarf 18)
			Insgesamt	darunter				Insgesamt	darunter		
				Per- sönliche Ausgaben für Beamte und Ange- stellte	Investi- tionen (30)				ins- gesamt	Schulen	
		Anzahl	1 000 DM			DM je Einwohner					
	nach: Landkreis Meschede										
789	Anteatsangehörige Gemeinden mit weniger als 3 000 Einwohnern . .	31 863	4 382	137,53	.	63,34	97,00	73,98	19,98	33,82	75,31
790	Zusammen	74 412	10 557	141,87	1,36	61,69	109,22	75,17	23,11	28,19	90,42
791	Ämter	74 412	3 581	48,13	15,90	3,86	28,64	23,21	+ 0,08	3,01	0,28
792	Anteatsangehörige Gemein- den und Ämter	74 412	14 138	190,00	17,26	65,54	137,86	98,39	23,03	31,20	90,69
793	Landkreis	74 412	5 486	73,73	14,93	18,99	52,56	41,51	4,27	10,12	10,16
794	Insgesamt	74 412	19 624	263,72	32,19	84,54	190,41	139,90	27,31	42,32	100,86
	<u>Landkreis Olpe</u>										
795	Anteatsfreie Gemeinden mit 10 000 und mehr Einwohnern (Olpe, Stadt)	12 539	3 351	267,26	36,90	55,76	205,02	90,19	31,40	35,94	107,78
796	Anteatsfreie Gemeinden mit 3 000 bis unter 10 000 Einwohnern	10 617	2 716	255,86	27,19	77,86	212,22	135,42	48,06	34,45	161,91
797	Anteatsfreie Gemeinden mit weniger als 3 000 Einwohnern . .	-	-	-	-	-	-	-	-	-	-
798	Zusammen	23 156	6 068	262,03	32,45	65,90	208,32	110,93	39,04	35,26	132,60
799	Anteatsangehörige Gemeinden mit 10 000 und mehr Einwohnern (Kirschhunden)	10 437	1 886	180,75	0,72	87,66	103,52	99,74	37,63	30,68	138,76
800	Anteatsangehörige Gemeinden mit 3 000 bis unter 10 000 Einwohnern	40 726	4 935	121,18	5,13	41,40	101,81	63,15	22,96	24,73	72,61
801	Anteatsangehörige Gemeinden mit weniger als 3 000 Einwohnern . .	19 513	3 105	159,12	.	85,47	122,12	65,35	28,20	20,84	78,66
802	Zusammen	70 676	9 926	140,45	3,06	60,40	107,67	69,16	26,58	24,56	84,05
803	Ämter	70 676	2 851	40,33	14,84	1,51	27,18	23,77	1,20	3,63	0,02
804	Anteatsangehörige Gemein- den und Ämter	70 676	12 777	180,78	17,91	61,91	134,85	92,93	27,78	28,19	84,07
805	Landkreis	93 832	5 625	59,95	14,37	9,16	45,57	33,01	9,32	3,82	0,67
806	Insgesamt	93 832	24 470	260,78	35,87	72,06	198,55	130,38	39,87	33,75	96,72
	<u>Landkreis Siegen</u>										
807	Anteatsfreie Gemeinden mit 10 000 und mehr Einwohnern . .	-	-	-	-	-	-	-	-	-	-
808	Anteatsfreie Gemeinden mit 3 000 bis unter 10 000 Einwohnern	4 023	1 050	261,07	1,51	129,35	217,18	196,42	48,53	53,17	225,49
809	Anteatsfreie Gemeinden mit weniger als 3 000 Einwohnern . .	-	-	-	-	-	-	-	-	-	-
810	Zusammen	4 023	1 050	261,07	1,51	129,35	217,18	196,42	48,53	53,17	225,49
811	Anteatsangehörige Gemeinden mit 10 000 und mehr Einwohnern	31 795	6 893	216,80	14,27	55,46	191,89	144,91	38,08	41,67	196,28
812	davon Weidenau (Siege), Stadt .	17 076	3 002	175,78	9,96	28,65	157,56	134,15	36,14	43,37	173,68
813	Klafeld	14 719	3 892	264,39	19,28	86,56	231,72	157,39	40,33	39,69	222,50
814	Anteatsangehörige Gemeinden mit 3 000 bis unter 10 000 Einwohnern	47 712	10 182	213,41	3,00	137,32	174,56	123,52	28,82	36,46	183,70

Deckungsbedarf, spezielle und allgemeine Deckungsmittel,
sowie Mehreinnahmen bzw. Mehrausgaben

Teil II/C: Reg.-Bez. Arnsberg

Spezielle Deckungsmittel 31)			Allgemeine Deckungsmittel								Rück- lagen für den Gesamt- haushalt 19)	Mehreinnahmen bzw. Mehrausgaben des Gesamthaushaltes		Lfd. Nr.
ins- gesamt	darunter		ins- gesamt	darunter										
	Verwaltungs- zweige gebundene Zuweisungen und Darlehen von Gebiets- körperschaften	Schulden aus Kredit- markt- mitteln und innere Darlehen		All- gemeine Einlagen 32)	All- gemeine Finanz- zwei- sungen	Steuern und steuerähnliche Einnahmen zusammen	darunter							
							Grundsteuer		Gewerbesteuer nach 28)					
							A	B 27)	Ertrag und Kapital	der Lohn- summe				
DM je Einwohner														
72,32	40,53	7,91	79,35	-42,06	40,74	61,85	6,69	6,94	39,83	1,40	1,90	17,80	5,55	789
72,24	32,65	10,87	80,38	-45,26	30,01	82,30	4,73	10,47	63,57	0,60	1,65	16,04	6,95	790
24,44	19,49	0,16	22,74	+22,94	-	-	-	-	-	-	0,31	0,80	2,05	791
96,68	52,14	11,04	103,11	-22,32	30,01	82,30	4,73	10,47	63,57	0,60	1,96	16,84	9,00	792
32,21	21,17	-	44,93	+18,04	13,30	2,26	-	-	-	-	0,38	3,04	-	793
128,09	73,31	11,04	148,04	- 4,28	43,32	84,56	4,73	10,47	63,57	0,60	2,34	19,88	9,00	794
190,59	61,93	51,75	90,57	-24,75	7,16	104,68	0,39	16,99	90,97	-	-	14,20	-	795
96,66	43,64	-	144,12	-29,23	2,73	153,22	0,57	16,71	105,73	37,85	- 1,60	10,31	23,78	796
-	-	-	-	-	-	-	-	-	-	-	-	-	-	797
147,52	53,55	28,02	115,12	-26,80	5,13	126,93	0,48	16,86	97,73	17,36	- 0,73	12,41	10,90	798
103,07	76,47	0,77	73,93	-47,51	8,49	106,81	1,46	13,54	88,90	-	-	22,82	25,81	799
66,33	19,36	18,89	71,46	-49,23	39,77	77,64	2,73	8,12	44,50	12,72	1,30	20,76	5,45	800
78,46	37,00	12,96	69,39	-46,60	33,28	77,34	4,62	8,03	56,53	1,30	-	15,29	26,55	801
75,11	32,67	14,58	71,25	-48,25	33,36	81,86	3,07	8,90	54,38	7,69	0,75	19,56	14,28	802
16,48	13,16	-	22,87	+23,75	-	-	-	-	-	-	0,13	0,04	1,15	803
91,59	45,82	14,58	94,12	-24,50	33,36	81,86	3,07	8,90	54,38	7,69	0,88	19,60	15,44	804
26,56	14,37	2,13	37,82	+20,72	11,61	3,86	-	-	-	-	- 0,02	4,83	0,36	805
131,95	62,09	20,03	137,12	- 4,35	38,00	96,85	2,43	10,86	65,08	10,07	0,46	22,65	14,68	806
-	-	-	-	-	-	-	-	-	-	-	-	-	-	807
64,65	43,90	-	177,36	-31,45	2,37	201,11	1,07	19,22	154,45	35,50	-	-	19,05	808
-	-	-	-	-	-	-	-	-	-	-	-	-	-	809
64,65	43,90	-	177,36	-31,45	2,37	201,11	1,07	19,22	154,45	35,50	-	-	19,05	810
79,91	23,18	34,60	149,63	-53,94	2,57	197,24	0,06	20,15	166,76	22,09	-	15,76	1,29	811
62,18	18,22	29,28	142,31	-41,50	1,98	178,36	0,06	15,98	174,97	-	-	28,72	-	812
100,48	28,93	40,76	158,11	-68,37	3,26	219,14	0,06	25,00	157,24	47,71	-	0,73	2,78	813
101,65	38,85	27,89	111,28	-67,71	7,53	166,32	0,68	17,07	141,59	12,21	- 0,79	27,69	27,38	814

Teil II/C: Reg.-Bez.Arnberg

Noch: 1. Bruttoausgaben, Eigenausgaben, Zuschuß- und Rücklagen für den Gesamthaushalt

Lfd. Nr.	Gebietskörperschaft	Ein- wohner am 30.6. 1960	Bruttoausgaben				Eigen- ausgaben (Reiner Finanz- bedarf)	Zuschußbedarf 6)			Dek- kungs- bedarf 18)	
			insgesamt	darunter				ins- gesamt	darunter			
				Per- sönliche Ausgaben für Beamte und Ange- stellte	Investi- tionen (30)				Schulen	Bau- und Wohn- ungs- wesen		
		Anzahl	1 000 DM	DM je Einwohner								
	noch: Landkreis Siegen											
815	Anteilsangehörige Gemeinden mit weniger als 3 000 Einwohnern . .	79 239	12 995	163,99	.	94,73	121,48	96,24	19,55	32,76	103,68	
816	Zusammen	158 746	30 070	189,42		3,76	99,66	151,54	114,19	26,05	35,66	146,28
817	Ämter	158 746	9 537	60,07		20,28	4,42	40,41	24,36	2,11	4,48	+ 2,44
818	Anteilsangehörige Gemein- den und Ämter	158 746	39 606	249,50		24,04	104,08	191,95	138,55	28,15	40,14	143,84
819	Landkreis	162 769	10 210	62,73		14,43	5,79	49,91	36,80	10,04	4,79	5,93
820	Insgesamt	162 769	50 867	312,51		37,91	110,50	242,48	176,78	38,70	45,25	151,79
	<u>Landkreis Soest</u>											
821	Anteilsfreie Gemeinden mit 10 000 und mehr Einwohnern . . .	49 802	14 635	293,86		39,16	64,71	245,55	127,33	35,31	28,86	135,46
822	davon Soest, Stadt	33 176	10 935	329,62		43,73	76,90	282,74	134,64	37,72	33,59	143,48
823	Werl, Stadt	16 626	3 699	222,49		30,02	40,40	171,35	112,75	30,51	19,42	119,44
824	Anteilsfreie Gemeinden mit 3 000 bis unter 10 000 Einwohnern	-	-	-		-	-	-	-	-	-	-
825	Anteilsfreie Gemeinden mit weniger als 3 000 Einwohnern . .	-	-	-		-	-	-	-	-	-	-
826	Zusammen	49 802	14 635	293,86		39,16	64,71	245,55	127,33	35,31	28,86	135,46
827	Anteilsangehörige Gemeinden mit 10 000 und mehr Einwohnern . . .	-	-	-		-	-	-	-	-	-	-
828	Anteilsangehörige Gemeinden mit 3 000 bis unter 10 000 Einwohnern	10 084	1 598	158,47		-	88,95	131,14	94,19	23,40	27,07	138,00
829	Anteilsangehörige Gemeinden mit weniger als 3 000 Einwohnern . .	43 479	5 170	118,91		.	59,63	80,12	50,70	20,78	16,42	61,91
830	Zusammen	53 563	6 768	126,35		-	65,15	89,72	58,88	21,28	18,42	76,24
831	Ämter	53 563	2 838	52,99		17,65	5,17	35,61	25,85	0,41	2,08	+ 3,32
832	Anteilsangehörige Gemein- den und Ämter	53 563	9 606	179,34		17,65	70,31	125,33	84,74	21,69	20,51	72,92
833	Landkreis	103 365	7 250	70,14		17,54	11,68	48,78	37,79	4,92	7,87	+ 1,82
834	Insgesamt	103 365	31 491	304,65		45,55	79,30	232,04	143,05	33,18	32,40	101,23
	<u>Landkreis Unna</u>											
835	Anteilsfreie Gemeinden mit 10 000 und mehr Einwohnern . . .	51 126	14 632	286,20		40,85	43,46	253,28	134,64	36,26	26,49	132,52
836	davon Unna, Stadt	31 477	8 249	262,05		29,88	47,37	226,86	152,76	40,58	31,66	151,99
837	Kamen, Stadt	19 649	6 384	324,88		58,42	37,20	295,60	105,61	29,33	18,21	101,32
838	Anteilsfreie Gemeinden mit 3 000 bis unter 10 000 Einwohnern	-	-	-		-	-	-	-	-	-	-
839	Anteilsfreie Gemeinden mit weniger als 3 000 Einwohnern . .	-	-	-		-	-	-	-	-	-	-
840	Zusammen	51 126	14 632	286,20		40,85	43,46	253,28	134,64	36,26	26,49	132,52

Anmerkungen S. 13.

Deckungsbedarf, spezielle und allgemeine Deckungsmittel,
sowie Mehreinnahmen bzw. Mehrausgaben

Teil II/C: Reg.-Bez. Arnsberg

Spezielle Deckungsmittel 31			Allgemeine Deckungsmittel										Rücklagen für den Gesamthaushalt 19)	Mehreinnahmen bzw. Mehrausgaben des Gesamthaushaltes		Lfd. Nr.
insgesamt	darunter		insgesamt	darunter						zusammen	Mehreinnahmen			Mehrausgaben		
	Verwaltungs- gebundene Zuweisungen und Darlehen von Körperschaften	Schulden aus Kreditmarkt- mitteln und innere Darlehen		Allgemeine Umlagen 32)	Allgemeine Finanz- zuweisungen	Steuern und steuerähnliche Einnahmen	darunter		Ertrag und Kapital		Gewerbesteuer nach 28)	der Lohnsumme				
							Grundsteuer	27)								
															A	
DM je Einwohner																
85,42	42,51	16,00	95,12	-47,27	39,84	92,68	3,90	8,17	66,52	4,94	0,09	39,57	23,12	815		
89,19	37,54	23,50	110,90	-54,75	22,66	135,75	2,17	13,24	109,16	10,56	- 0,19	31,23	20,03	816		
34,18	19,67	-	26,82	+26,80	-	-	-	-	-	-	0,81	1,83	1,72	817		
123,37	57,20	23,30	137,72	-27,95	22,66	135,75	2,16	13,24	109,16	10,56	0,62	33,07	21,75	818		
25,90	12,82	2,44	36,34	+22,37	8,50	2,61	-	-	-	-	0,09	-	0,58	819		
147,82	69,70	25,16	175,04	- 5,67	30,66	139,98	2,14	13,39	110,28	11,18	0,69	32,25	22,26	820		
174,30	46,38	27,44	141,11	-35,46	27,33	125,15	1,38	22,87	92,03	6,39	0,20	23,28	-	821		
200,32	43,99	25,46	149,47	-36,16	27,32	132,04	1,23	25,87	101,77	-	0,30	22,75	-	822		
122,38	51,14	31,40	124,43	-34,05	27,35	111,40	1,70	16,89	72,58	19,14	-	24,32	-	823		
-	-	-	-	-	-	-	-	-	-	-	-	-	-	824		
-	-	-	-	-	-	-	-	-	-	-	-	-	-	825		
174,30	46,38	27,44	141,11	-35,46	27,33	125,15	1,38	22,87	92,03	6,39	0,20	23,28	-	826		
-	-	-	-	-	-	-	-	-	-	-	-	-	-	827		
52,39	27,33	12,89	96,25	-67,81	24,00	134,24	0,90	-	11,96	27,14	0,34	5,07	15,25	828		
65,71	38,79	6,55	56,21	-56,38	45,16	61,70	13,25	8,15	31,07	-	1,17	18,41	16,56	829		
63,20	36,63	7,74	63,75	-58,53	41,18	75,36	10,93	8,87	43,39	5,11	1,01	15,90	16,31	830		
27,84	17,38	3,37	29,10	+29,17	-	-	-	-	-	-	3,28	1,70	1,03	831		
91,05	54,01	11,11	92,85	-29,36	41,18	75,36	10,93	8,87	43,39	5,11	4,29	17,60	17,34	832		
31,65	21,24	0,57	44,33	+27,59	12,02	4,06	-	-	-	-	0,22	6,32	0,58	833		
162,81	71,57	19,55	160,43	- 4,71	46,53	103,40	6,33	15,61	66,82	5,73	2,54	26,65	9,56	834		
156,61	31,81	21,24	129,29	-27,16	28,75	117,75	0,65	15,69	75,83	24,60	0,78	6,16	6,14	835		
113,69	33,39	15,03	147,10	-28,18	28,08	134,81	0,79	17,25	90,94	27,74	-	6,20	5,66	836		
225,37	29,28	31,18	100,75	-25,53	29,82	90,42	0,41	13,19	51,61	19,58	2,04	6,10	6,90	837		
-	-	-	-	-	-	-	-	-	-	-	-	-	-	838		
-	-	-	-	-	-	-	-	-	-	-	-	-	-	839		
156,61	31,81	21,24	129,29	-27,16	28,75	117,75	0,65	15,69	75,83	24,60	0,78	6,16	6,14	840		

Teil II/C: Reg.-Bez. Arnberg

Noch: 1. Bruttoausgaben, Eigenausgaben, Zuschuß- und Rücklagen für den Gesamthaushalt

Lfd. Nr.	Gebietskörperschaft	Ein- wohner am 30.6. 1960	Bruttoausgaben				Eigen- ausgaben (Reiner Finanz- bedarf)	Zuschußbedarf 6)			Dek- kungs- bedarf 18)
			insgesamt	darunter		ins- gesamt		darunter			
				Per- sönliche Ausgaben für Beamte und Ange- stellte	Inv- esti- tionen 30)			Schulen	Bau- und Wohn- ungs- wesen		
		Anzahl	1 000 DM	DM je Einwohner							
	noch: Landkreis Unna										
841	Anteugehörige Gemeinden mit 10 000 und mehr Einwohnern . . .	42 839	4 194	97,89	1,06	39,70	91,28	60,36	27,21	12,44	72,12
842	davon Altenbügge-Bönnen	14 974	1 504	100,43	0,37	32,83	92,56	66,84	40,24	13,34	65,02
843	Herringen	14 803	1 218	82,30	0,43	24,70	79,04	66,08	22,65	13,33	83,37
844	Bergkamen	13 062	1 472	112,66	2,55	64,58	103,69	46,45	17,43	10,42	67,49
845	Anteugehörige Gemeinden mit 3 000 bis unter 10 000 Einwohnern	84 974	10 373	122,08	0,85	44,58	93,50	67,28	26,26	12,90	88,12
846	Anteugehörige Gemeinden mit weniger als 3 000 Einwohnern . .	44 990	5 165	114,80	.	46,49	75,37	57,04	18,71	22,42	57,96
847	Zusammen	172 803	19 732	114,19	0,68	43,87	88,23	62,90	24,53	15,27	76,30
848	Ämter	172 803	8 272	47,87	17,99	2,53	31,76	26,50	0,50	5,63	0,73
849	Anteugehörige Gemein- den und Ämter	172 803	28 004	162,06	18,67	46,40	119,99	89,40	25,03	20,90	75,57
850	Landkreise	223 929	11 416	50,98	8,34	6,19	45,19	35,25	3,99	4,47	3,78
851	Insgesamt	223 929	54 052	241,38	32,08	51,92	195,61	134,98	31,58	26,65	92,35
	<u>Landkreis Wittgenstein</u>										
852	Anteufreie Gemeinden mit 10 000 und mehr Einwohnern . . .	-	-	-	-	-	-	-	-	-	-
853	Anteufreie Gemeinden mit 3 000 bis unter 10 000 Einwohnern	11 509	2 759	239,76	22,45	138,35	180,25	114,49	16,34	28,70	123,88
854	Anteufreie Gemeinden mit weniger als 3 000 Einwohnern . .	-	-	-	-	-	-	-	-	-	-
855	Zusammen	11 509	2 759	239,76	22,45	138,35	180,25	114,49	16,34	28,70	123,88
856	Anteugehörige Gemeinden mit 10 000 und mehr Einwohnern . . .	-	-	-	-	-	-	-	-	-	-
857	Anteugehörige Gemeinden mit 3 000 bis unter 10 000 Einwohnern	4 176	705	168,87	1,09	106,22	75,61	56,43	18,40	14,19	81,52
858	Anteugehörige Gemeinden mit weniger als 3 000 Einwohnern . .	25 984	3 272	125,93	.	74,66	74,73	64,23	19,73	20,83	55,08
859	Zusammen	30 160	3 977	131,87	0,15	79,03	74,85	63,15	19,55	19,91	58,74
860	Ämter	30 160	975	32,31	13,50	0,97	21,48	18,90	1,44	0,60	0,52
861	Anteugehörige Gemein- den und Ämter	30 160	4 952	164,19	13,65	80,00	96,33	82,05	20,99	20,51	59,26
862	Landkreise	41 669	5 179	124,29	32,70	25,15	87,12	47,07	6,33	3,94	10,38
863	Insgesamt	41 669	12 890	309,35	48,78	121,27	206,63	138,09	26,04	26,71	87,49

Anmerkungen S. 13.

Deckungsbedarf, spezielle und allgemeine Deckungsmittel,
sowie Mehreinnahmen bzw. Mehrausgaben

Teil II/C: Reg.-Bez. Arnaberg

Spezielle Deckungsmittel 31)			Allgemeine Deckungsmittel										Rücklagen für den Gesamthaushalt 19)	Mehreinnahmen bzw. Mehrausgaben des Gesamthaushaltes		Lfd. Nr.
insgesamt	darunter		insgesamt	darunter						zusammen	darunter					
	Verwaltungs- gebundene Zuweisungen und Darlehen von Gebiets- körperschaften	Schulden aus Kredit- markt- mitteln und innere Darlehen		Allgemeine Umlagen (32)	Allgemeine Finanz- zuweisungen	Steuern und steuerähnliche Einnahmen		Grundsteuer	Gewerbesteuer nach 28)							
						A	B				Ertrag und Kapital	der Lohnsumme				
DM je Einwohner																
30,08	6,61	6,10	95,70	-53,98	42,23	104,85	0,44	10,66	64,48	25,38	11,77	26,54	10,42	841		
18,50	7,87	0,80	136,33	-53,14	54,96	131,53	0,62	9,76	93,45	24,33	30,05	39,43	15,09	842		
24,81	3,26	-	70,60	-55,13	37,84	84,63	0,35	10,87	44,68	23,97	2,30	10,82	-	843		
49,32	8,97	19,09	77,58	-53,64	32,60	97,18	0,34	11,46	53,70	28,18	1,56	29,57	16,89	844		
55,74	28,58	0,92	77,60	-52,54	31,70	92,71	0,90	9,50	58,79	16,72	1,61	18,92	9,27	845		
60,51	39,43	3,83	68,24	-50,89	49,97	63,91	7,63	9,62	29,96	3,30	0,02	24,32	10,40	846		
50,62	25,96	2,96	79,65	-52,47	39,07	88,22	2,54	9,82	52,69	15,38	3,72	22,22	9,85	847		
20,49	16,11	-	27,25	+27,23	-	-	-	-	-	-	0,68	0,29	1,10	848		
71,11	42,07	2,96	106,90	-25,24	39,07	88,22	2,54	9,82	52,69	15,38	4,39	22,50	10,95	849		
15,72	5,80	-	34,27	+20,33	11,14	2,14	-	-	-	-	0,09	-	1,08	850		
106,35	45,52	7,13	146,28	- 5,35	47,85	97,10	2,11	11,16	57,98	17,49	3,66	18,77	10,93	851		
-	-	-	-	-	-	-	-	-	-	-	-	-	-	852		
118,79	59,51	32,15	106,94	-27,89	18,51	101,49	1,94	16,81	86,14	-	-	10,92	24,96	853		
-	-	-	-	-	-	-	-	-	-	-	-	-	-	854		
118,79	59,51	32,15	106,94	-27,89	18,51	101,49	1,94	16,81	86,14	-	-	10,92	24,96	855		
-	-	-	-	-	-	-	-	-	-	-	-	-	-	856		
113,06	93,26	-	67,70	-47,93	22,84	88,67	2,20	13,09	70,38	-	1,20	10,69	-	857		
79,47	51,20	13,18	74,66	-45,08	54,22	52,38	5,65	4,38	35,13	-	1,58	35,60	8,97	858		
84,12	57,02	11,36	73,70	-45,47	49,88	57,40	5,18	5,59	40,01	-	1,52	32,15	7,72	859		
13,28	10,83	-	18,38	+18,39	-	-	-	-	-	-	-	-	0,65	860		
97,41	67,86	11,36	92,08	-27,09	49,88	57,40	5,18	5,59	40,01	-	1,52	32,15	8,37	861		
73,83	37,11	-	47,31	+23,06	13,63	4,93	-	-	-	-	-	0,24	3,33	862		
177,14	102,67	17,10	143,50	- 4,25	54,85	74,52	4,28	8,69	52,75	-	1,10	26,52	16,28	863		

Gemeinde	Hebesätze der				Steuerkraftzahlen ³³⁾					
	Grundsteuer		Gewerbesteuer nach		Grundsteuer		Gewerbesteuer nach	Grundsteuer-Ergänzungszuschlässe	zusammen (Steuerkraft-meßzahl)	
	A	B	Ertrag und Kapital	der Lohnsumme	A	B ²⁷⁾	Ertrag und Kapital			
DM je Einwohner										
Kreisfreie Stadt Düsseldorf	100	230	230	920	0,19	33,74	166,90	2,06	202,89	
" " Duisburg	115	240	230	920	0,11	23,37	111,09	1,71	136,28	
" " Essen	120	250	240	960	0,16	23,36	100,87	2,84	127,23	
" " Krefeld	120	250	300	-	0,53	27,36	160,60	2,38	190,87	
" " Leverkusen	110	220	275	-	0,39	26,49	268,03	0,60	295,51	
" " Mönchengladbach	120	250	250	960	0,54	23,17	84,88	1,45	110,04	
" " Mülheim a.d.Ruhr	120	250	240	960	0,38	22,96	81,49	1,06	105,89	
" " Neuß	120	250	240	960	0,60	23,47	142,71	1,27	168,05	
" " Oberhausen	120	250	240	960	0,09	16,98	100,15	1,02	118,24	
" " Remscheid	115	240	230	920	0,25	25,30	131,27	1,57	158,39	
" " Rheydt	120	250	240	960	0,50	23,39	102,33	1,33	127,55	
" " Solingen	120	250	240	960	0,32	25,64	118,70	0,99	145,65	
" " Viersen	120	250	240	960	0,75	21,92	68,83	0,83	92,33	
" " Wuppertal	120	250	230	920	0,19	25,70	114,57	3,16	143,62	
<u>Landkreis Dinslaken</u>										
Gemeinde Dinslaken, Stadt	120	250	240	960	0,60	15,57	59,85	1,40	77,42	
" Voerde/Wiederrhein	110	200	220	880	2,82	9,98	41,23	0,64	54,67	
" Walum, Stadt	120	250	240	960	0,41	13,58	70,78	0,64	85,41	
<u>Landkreis Düsseldorf-Mettmann</u>										
Gemeinde Erkrath	110	200	220	880	1,68	11,99	69,28	0,12	83,07	
" Gruiten	110	200	220	880	2,43	10,67	51,38	0,08	64,56	
" Haan, Stadt	110	200	220	880	0,89	17,72	122,16	0,15	140,92	
" Heiligenhaus, Stadt	110	200	220	880	1,35	13,71	105,17	0,05	120,28	
" Hilden, Stadt	110	200	220	880	0,52	22,08	102,48	0,06	125,14	
" Hochdahl	110	200	220	880	1,99	9,67	42,73	0,01	54,40	
" Hückel	110	200	275	-	2,44	25,20	90,60	0,03	118,27	
" Kettwig, Stadt	110	200	220	880	0,94	20,07	52,54	0,14	73,69	
" Langenberg, Stadt	110	200	220	880	0,62	16,46	69,53	0,07	86,68	
" Lintorf	110	200	220	880	0,87	14,03	125,90	0,03	140,83	
" Mettmann, Stadt	110	200	220	880	2,36	15,54	72,61	0,01	90,52	
" Neviges, Stadt	110	200	220	880	1,50	13,88	64,55	0,12	80,05	
" Ratingen, Stadt	110	200	290	-	0,51	17,72	87,31	0,36	105,90	
" Velbert, Stadt	120	250	240	960	0,32	22,10	127,97	0,21	150,60	
" Wittlaer	110	200	220	880	5,55	16,00	59,04	0,28	80,87	
" Wülfrath, Stadt	110	200	220	880	1,66	12,19	63,16	0,12	77,13	
<u>Landkreis Geldern</u>										
Gemeinde Geldern, Stadt	110	200	275	-	0,58	16,08	78,72	1,36	96,74	
" Issum	110	200	275	-	5,73	9,33	46,69	0,15	61,90	
" Kervlaer, Stadt	110	200	275	-	1,70	16,67	76,43	0,68	95,48	
" Kieukerk	110	200	275	-	5,55	8,14	48,76	0,37	62,82	
" Sevelen	110	200	275	-	6,80	5,02	24,52	0,31	36,65	
" Straelen, Stadt	110	200	275	-	8,17	8,99	31,15	0,14	48,45	
" Wachtendonk	110	200	275	-	6,68	6,49	36,36	0,05	49,58	
" Walbeck	130	200	275	-	8,92	4,67	23,59	0,20	37,38	
" Weeze	110	200	275	-	7,69	7,87	30,72	1,15	47,43	

mit 3 000 und mehr Einwohnern (aus dem Finanzausgleich)

Teil II/C: Reg.-Bes. Düsseldorf

Gemeinde	Hebesätze der				Steuerkraftzahlen ³³⁾				
	Grundsteuer		Gewerbesteuer nach		Grundsteuer		Gewerbe- steuer nach Ertrag und Kapital	Grund- steuer- Ergän- zungs- zuschüsse	zusammen (Steuer- kraft- maßzahl)
	A	B	Ertrag und Kapital	der Lohn- summe	A	B ²⁷⁾			
<u>Landkreis Grevenbroich</u>									
Gemeinde Bedburdyck	120	200	275	-	9,66	7,26	24,50	0,09	41,51
" Buderich	110	200	220	880	1,47	32,88	79,88	0,14	114,37
" Büttgen	110	200	275	-	4,39	8,63	34,25	0,12	47,39
" Dormagen	100	175	250	-	1,19	14,91	132,05	0,08	148,23
" Glehn	110	200	275	-	7,84	9,13	47,85	0,08	64,90
" Grevenbroich, Stadt . . .	110	200	220	880	2,30	22,90	144,98	1,60	171,78
" Gustorf	110	170	275	-	1,89	12,36	109,16	0,19	123,60
" Hochneukirch	110	125	275	-	3,94	12,25	48,28	0,32	64,79
" Holsheim	110	200	275	-	5,00	10,26	37,53	0,09	52,88
" Jüchen	110	170	220	880	7,75	15,52	59,86	0,35	83,48
" Kaarst	110	200	275	-	3,79	6,80	28,54	0,10	39,23
" Kleinenbroich	110	200	250	-	5,07	6,85	32,00	0,10	44,02
" Korschenbroich	110	200	220	880	2,45	12,48	73,16	0,16	88,25
" Neukirchen	110	200	275	-	7,89	6,90	33,88	0,55	49,22
" Nievenheim	110	200	200	800	2,88	10,21	35,66	0,14	48,89
" Rommerskirchen	110	200	220	880	12,09	8,82	35,02	0,16	56,09
" Wavelinghoven, Stadt . .	110	160	240	-	3,88	14,98	70,63	0,39	89,88
" Wickrath	110	200	275	-	3,75	14,39	45,32	0,59	64,05
" Zons, Stadt	100	175	200	800	2,84	10,39	51,13	0,13	64,49
<u>Landkreis Kempen-Krefeld</u>									
Gemeinde Amern	100	175	200	800	4,49	9,05	46,18	0,02	59,74
" Anrath	110	200	220	880	1,14	9,97	44,79	0,02	55,92
" Bracht	90	155	175	700	2,94	11,82	79,69	0,01	94,46
" Breyell	110	200	220	880	1,75	10,63	81,01	0,02	93,41
" Brüggen	90	157,5	180	720	2,16	10,18	81,41	0,01	93,76
" Dülken, Stadt	110	200	220	880	1,69	18,07	85,17	0,35	105,28
" Greifrath b.Krefeld . . .	110	200	220	880	2,55	11,77	90,52	0,04	104,88
" Hinsbeck	147	200	275	-	5,25	6,67	27,16	0,10	39,18
" Hüls	110	200	275	-	2,41	13,35	59,81	0,30	75,87
" Kaldenkirchen, Stadt . .	110	200	220	880	1,23	13,76	77,28	0,25	92,52
" Kempen (Märh.), Stadt . .	110	200	220	880	0,81	19,86	55,28	0,83	76,78
" Lank-Latum	110	200	275	-	1,56	8,47	35,01	0,11	45,15
" Lobberich	110	200	220	880	2,29	14,13	76,96	0,14	93,52
" Neersen	110	200	220	880	3,36	8,83	42,97	0,01	55,17
" Oedt	110	200	275	-	2,30	12,16	86,80	0,02	101,28
" Osterath	100	150	200	650	2,29	12,49	70,06	0,12	84,96
" Sankt Hubert	110	200	220	880	5,27	7,76	49,04	0,02	62,09
" Sankt Tönis	110	200	275	-	2,07	13,39	50,76	0,08	66,30
" Schiefbahn	100	175	200	800	2,20	9,15	39,45	0,03	50,83
" Süchteln, Stadt	110	200	220	880	2,11	12,08	94,62	0,03	108,84
" Vorst	110	200	275	-	9,99	7,44	35,16	0,05	52,64
" Waldniel	105	195	215	860	2,92	14,87	76,81	0,05	94,65
" Willich	110	200	220	880	4,51	10,87	53,16	0,60	69,14

Teil II/C: Reg.-Bez. Düsseldorf

Noch: 2. Hebesätze und Steuerkraftzahlen der Gemeinden

Gemeinde	Hebesätze der				Steuerkraftzahlen ³³⁾				
	Grundsteuer		Gewerbesteuer nach		Grundsteuer		Gewerbesteuer nach Ertrag und Kapital	Grundsteuer-Ergänzungszuschüsse	zusammen (Steuerkraft-Meßzahl)
	A	B	Ertrag und Kapital	der Lohnsumme	A	B ²⁷⁾			
Landkreis Kleve									
Gemeinde Goch, Stadt	115	200	220	880	0,81	20,68	57,42	2,62	81,53
" Hau	110	200	275	-	1,52	3,16	9,71	0,08	14,47
" Kellen	100	175	200	800	2,20	21,19	321,40	0,70	345,49
" Kleve, Stadt	110	200	220	880	0,17	24,09	94,11	3,79	122,16
" Kranenburg	130	200	275	-	5,84	5,80	38,62	0,83	51,09
" Materborn	110	200	220	880	2,16	8,06	29,96	0,18	40,36
" Pfalsdorf	110	200	275	-	9,09	5,06	18,90	0,38	33,43
" Uedem	110	200	220	880	1,94	11,55	44,67	1,47	59,63
Landkreis Moers									
Gemeinde Alpen, Flecken	110	200	275	-	4,91	6,86	28,22	0,69	40,68
" Borth	110	192,5	275	-	5,97	8,89	164,02	0,56	179,44
" Büderich	110	200	275	-	8,22	6,95	90,75	0,57	66,49
" Homberg (Wdrh.), Stadt	120	250	240	960	0,11	16,82	74,10	0,43	91,46
" Kamp-Lintfort, Stadt	120	250	240	960	1,48	11,76	65,25	0,16	78,65
" Kapellen	110	200	275	-	2,83	7,15	88,39	0,18	98,55
" Moers, Stadt	120	250	240	960	0,53	15,38	64,51	0,61	81,03
" Neukirchen-Vluyn	110	200	220	880	2,45	9,55	90,34	0,06	102,40
" Rheinberg, (Mld.), Stadt	110	200	220	880	2,36	14,94	209,93	0,57	227,80
" Rheinhausen, Stadt	120	250	240	960	0,31	18,08	56,84	0,24	75,47
" Rheinkamp	110	200	220	880	1,52	10,30	101,21	0,56	113,59
" Rumeln-Kaldenhausen	110	200	220	880	1,14	6,83	47,33	0,19	55,49
" Xanten, Stadt	110	200	275	-	1,71	11,23	47,01	1,84	61,79
Landkreis Rees									
Gemeinde Emmerich, Stadt	110	200	220	880	0,34	13,64	112,89	6,15	133,02
" Haffen-Mehr	110	200	275	-	11,74	3,31	24,83	0,48	40,36
" Haldern	140	200	275	-	6,40	4,26	23,69	0,39	34,74
" Hamminkeln	140	200	275	-	7,89	4,84	27,12	0,28	40,13
" Obrihovon-Lackhausen	110	200	275	-	5,26	7,54	69,22	0,56	82,58
" Rees, Stadt	110	200	275	-	1,68	11,80	125,20	2,18	140,86
" Wesel, Stadt	120	200	300	-	0,67	15,20	80,74	4,58	101,19
Rhein-Wupper-Kreis									
Gemeinde Bergisch-Neukirchen, Stadt	110	200	275	-	2,48	11,81	28,64	-	42,93
" Burscheid, Stadt	110	200	220	880	2,14	17,13	75,24	0,18	94,69
" Dabringhausen	110	200	275	-	3,82	8,46	52,84	0,05	65,17
" Hückeswagen, Stadt	110	200	220	880	2,70	14,05	85,49	0,07	102,31
" Langenfeld (Rhld.), Stadt	110	180	220	880	1,25	16,18	82,20	0,13	99,76
" Leichlingen (Rhld.), Stadt	102	178,5	204	816	1,67	16,17	70,77	0,12	88,73
" Monheim, Stadt	110	200	220	880	1,90	12,62	185,44	0,31	200,27
" Opladen, Stadt	110	220	275	-	0,39	19,35	57,32	0,70	77,76
" Radevormwald, Stadt	110	200	220	880	1,60	16,03	70,38	0,12	88,13
" Wermelskirchen, Stadt	110	200	220	880	0,92	21,07	102,43	0,15	124,57

Anmerkungen S. 13.

mit 3 000 und mehr Einwohnern (aus dem Finanzausgleich)

Teil II/C: Reg.-Bez.Köln

Gemeinde	Hebesätze der				Steuerkraftzahlen ³³⁾				
	Grundsteuer		Gewerbesteuer nach		Grundsteuer		Gewerbe- steuer nach Ertrag und Kapital	Grund- steuer- Ergän- zungs- zuschüsse	zusammen (Steuer- kraft- maßzahl)
	A	B	Ertrag und Kapital	der Lohn- summe	A	B ²⁷⁾	DM je Einwohner		
Kreisfreie Stadt Bonn	120	250	250	970	0,19	26,63	83,29	2,67	112,78
" " Köln	120	250	300	-	0,21	32,96	118,78	4,92	156,87
<u>Landkreis Bergheim (Erft)</u>									
Gemeinde Bedburg, Stadt	110	200	275	-	4,13	16,50	97,17	0,69	118,49
" Bergheim (Erft), Stadt	110	200	275	-	2,14	18,40	156,09	0,46	177,09
" Elsdorf (Ehld.)	110	200	275	-	2,60	14,07	97,67	0,71	115,05
" Heppendorf	140	200	275	-	6,76	5,81	21,38	0,21	34,16
" Horrem	110	200	275	-	0,76	17,38	161,24	0,72	180,10
" Hüchelhoven	110	200	275	-	10,82	5,36	29,95	0,09	46,22
" Kaster, Stadt	110	200	275	-	7,26	7,81	63,89	0,30	79,26
" Kerpen, Stadt	150	200	275	-	3,63	9,12	25,31	0,15	38,21
" Oberauesen-Portuna	100	145	275	-	1,86	19,97	179,94	0,13	201,90
" Pütz	125	200	275	-	11,42	5,45	25,27	0,19	42,33
" Quadrath-Iobendorf	110	200	275	-	1,53	12,61	124,34	0,22	138,70
" Türnich	110	200	220	880	0,70	14,09	131,64	0,17	146,60
<u>Landkreis Bonn</u>									
Gemeinde Alfter	140	200	275	-	6,70	6,44	25,12	0,06	38,32
" Beuel, Stadt	110	200	220	880	0,78	19,29	79,27	0,74	100,08
" Bornheim	110	200	275	-	7,23	9,21	36,64	0,15	53,23
" Duisdorf	110	200	230	880	0,88	10,05	27,42	0,32	38,67
" Godesberg, Bad, Stadt	120	230	240	960	0,43	30,70	75,14	0,29	106,56
" Hersel	100	175	200	800	4,72	16,74	162,17	0,58	184,21
" Lengsdorf	110	200	220	880	2,13	7,10	26,02	0,56	35,81
" Rheinbach, Stadt	110	200	275	-	2,11	10,15	32,24	0,84	45,34
" Sechtem	110	200	275	-	7,89	6,90	22,24	0,16	37,19
" Witterschlick	110	200	220	880	3,19	11,51	144,96	0,04	159,70
<u>Landkreis Euskirchen</u>									
Gemeinde Euskirchen, Stadt	140	200	275	-	1,29	26,15	71,64	2,52	101,60
" Gymnich	110	200	275	-	6,41	6,89	35,29	0,22	48,81
" Lechenich, Stadt	110	200	275	-	9,89	11,78	37,93	0,36	59,96
" Lutzerath	110	200	275	-	1,02	14,33	57,22	0,75	73,32
" Mümmertseifel, Stadt	110	200	275	-	1,75	18,05	51,62	0,69	72,11
" Zülpich, Stadt	110	200	275	-	3,08	15,31	70,69	1,88	90,96
<u>Landkreis Köln</u>									
Gemeinde Brühl, Stadt	120	250	300	-	0,94	20,47	93,41	0,44	115,26
" Frechen, Stadt	120	200	240	960	1,46	17,64	86,27	0,13	105,50
" Hürth	100	165	230	920	1,29	23,13	158,28	0,50	183,20
" Lövenich	105	180	260	-	1,32	28,80	66,26	0,42	96,80
" Pulheim	110	200	275	-	4,10	9,00	52,26	0,11	65,47
" Ronsdorf	120	200	220	800	1,61	23,88	109,38	1,11	135,98
" Stammeln	110	180	275	-	11,08	8,73	24,72	0,13	44,66
" Wesseling	94	150	235	-	0,50	24,40	305,30	0,32	330,52

Gemeinde	Hebesätze der				Steuerkraftzahlen ³³⁾				
	Grundsteuer		Gewerbesteuer nach		Grundsteuer		Gewerbe- steuer nach Ertrag und Kapital	Grund- steuer- Ergän- zungs- zuschlässe	zusammen (Steuer- kraft- maßzahl)
	A	B	Ertrag und Kapital	der Lohn- summe	A	B ²⁷⁾	DM je Einwohner		
Oberbergischer Kreis									
Gemeinde Bergneustadt, Stadt . .	120	210	300	-	0,43	20,30	56,47	0,04	77,24
" Bielefeld (Rheinland) . .	110	200	275	-	1,53	15,10	74,35	0,10	91,08
" Denkingen	110	200	275	-	3,59	6,61	29,31	0,01	39,52
" Eckenhausen	110	200	275	-	4,47	5,00	25,79	0,01	35,27
" Gimborn	110	200	275	-	2,76	9,82	42,70	-	55,28
" Gummersbach, Stadt . . .	120	240	300	-	0,61	27,94	86,66	0,13	115,34
" Lieberhausen	110	200	275	-	3,19	8,46	53,23	0,02	64,90
" Marienberghausen	110	200	275	-	4,92	7,61	59,87	0,24	72,64
" Marienheide	106	185	265	-	2,36	13,02	104,65	0,01	120,04
" Morsbach	110	200	275	-	3,49	6,63	32,30	0,08	42,50
" Mümbrecht	110	200	275	-	4,15	9,01	44,72	-	57,88
" Runderath	110	200	275	-	1,59	16,95	63,51	0,07	82,12
" Waldbröl, Stadt	110	200	275	-	2,62	12,53	46,08	0,08	61,31
" Wühl	110	200	275	-	1,46	16,07	83,56	0,04	101,13
Rheinisch-Bergischer Kreis									
Gemeinde Bensberg, Stadt	120	200	240	880	1,10	14,88	61,63	0,13	77,74
" Bergisch Gladbach, Stadt	120	220	240	960	0,38	18,85	96,16	0,21	115,60
" Engelskirchen	110	200	275	-	1,59	11,30	79,84	0,63	93,36
" Kluppelberg	110	200	275	-	4,99	4,76	23,36	0,03	33,14
" Kürten	130	200	290	-	3,25	4,38	24,81	0,03	32,47
" Lindlar	110	200	275	-	3,11	7,61	48,85	0,03	59,60
" Odenthal	110	200	275	-	3,35	7,97	28,67	0,18	40,17
" Overath	110	200	275	-	2,70	8,27	36,91	0,16	48,04
" Pors an Rhein, Stadt . .	120	240	300	-	1,08	15,13	81,59	0,48	98,28
" Rherath	110	200	275	-	1,09	10,75	36,82	0,19	48,85
" Wipperfürth, Stadt . . .	110	200	275	-	1,81	16,74	71,54	0,32	90,41
Siegkreis									
Gemeinde Dattenfeld	115	200	290	-	3,26	8,42	25,41	0,10	37,19
" Eitorf	110	200	220	880	2,49	13,80	68,79	0,68	85,76
" Hangels	110	200	220	880	0,67	6,12	29,52	0,37	36,68
" Hennef (Sieg)	120	210	300	-	2,85	14,11	47,94	0,43	65,33
" Herchen	120	210	285	-	3,93	5,44	22,62	0,15	32,14
" Honnef, Bad, Stadt . .	110	200	275	-	0,93	28,46	67,85	0,51	97,75
" Königswinter, Stadt . .	110	175	250	-	0,72	35,36	335,70	1,17	372,95
" Lauthausen	110	200	275	-	3,08	6,08	27,17	0,32	36,65
" Menden (Mhld.)	110	200	220	880	1,10	19,49	27,10	1,96	49,65
" Much	120	210	300	-	5,89	6,04	32,52	0,04	44,49
" Neunkirchen	120	210	300	-	4,72	4,46	24,85	0,04	34,07
" Oberdollendorf	110	200	220	880	1,06	13,44	58,02	0,22	72,74
" Oberkassel (Siegkreis) .	110	200	220	880	0,41	16,97	50,99	0,30	68,67
" Oberpleis	110	200	220	880	3,64	8,52	34,51	0,35	47,02
" Rheidt	110	200	275	-	3,78	7,18	59,78	0,24	70,98
" Roebach	110	200	275	-	3,49	7,77	65,18	0,16	76,60
" Ruppichterath	120	210	300	-	3,59	8,48	44,59	0,11	56,77
" Siegburg, Stadt	120	210	240	960	0,30	24,41	92,79	0,86	118,36
" Sieglar	100	175	200	800	1,49	19,22	149,14	0,44	170,29
" Stieldorf	110	200	275	-	4,17	6,79	26,45	0,21	37,62
" Trandorf, Stadt	110	190	220	855	0,12	27,42	92,47	1,88	121,89
" Uckerath	110	200	275	-	4,80	4,23	18,22	0,34	27,59
" Wahlscheid	110	200	275	-	3,89	7,58	25,74	0,06	37,27

mit 3 000 und mehr Einwohnern (aus dem Finanzausgleich)

Teil II/C: Reg.-Bez. Aachen

Gemeinde	Hebesätze der				Steuerkraftzahlen ³³⁾				
	Grundsteuer		Gewerbesteuer nach		Grundsteuer		Gewerbesteuer nach Ertrag und Kapital	Grundsteuer-Ergänzungszuschlässe	zusammen (Steuerkraftmaßzahl)
	A	B	Ertrag und Kapital	der Lohnsumme	A	B ²⁷⁾			
							DM je Einwohner		
Kreisfreie Stadt Aachen	120	250	300	-	0,21	24,86	94,88	3,16	123,11
<u>Landkreis Aachen</u>									
Gemeinde Alsdorf, Stadt	110	200	220	880	0,35	12,60	75,05	0,12	88,12
" Bardenberg	110	200	275	-	1,70	8,31	27,74	0,26	38,01
" Brand	110	200	275	-	1,28	13,59	39,64	0,07	54,58
" Broichweiden	110	200	275	-	3,61	9,44	37,92	0,82	51,79
" Eilendorf	110	200	275	-	0,56	10,69	44,77	0,23	56,25
" Eschweiler, Stadt	120	240	280	350	0,59	14,76	79,28	1,06	95,69
" Gressenich	110	200	275	-	3,08	9,17	55,60	0,69	68,54
" Haaren	110	200	275	-	1,19	8,55	30,74	1,36	41,84
" Herzogenrath, Stadt	110	200	275	-	0,58	15,97	96,06	0,42	113,03
" Hoengen	110	200	220	880	0,74	8,82	42,93	0,38	52,87
" Kohlscheid	110	200	220	800	0,73	13,94	59,11	0,20	73,98
" Kornelimünster	110	200	275	-	2,26	10,07	34,91	0,19	47,43
" Laurensberg	110	200	275	-	4,46	11,53	44,88	0,67	61,54
" Merksteil	110	200	220	880	1,30	9,54	58,80	0,18	69,82
" Richterich	110	200	275	-	4,84	9,92	39,18	0,14	54,08
" Stolberg (Rhld.), Stadt	120	240	300	-	0,43	22,09	128,93	0,68	152,13
" Walheim	110	200	275	-	3,83	8,50	33,67	0,17	46,17
" Würselen, Stadt	110	200	220	880	0,60	9,76	48,79	1,22	60,37
<u>Landkreis Düren</u>									
Gemeinde Birkendorf	110	200	275	-	0,47	18,54	87,92	1,89	108,82
" Düren, Stadt	120	250	290	-	0,47	24,72	107,39	3,72	136,30
" Gürzenich	140	200	275	-	1,50	9,87	43,77	0,91	56,05
" Langerwehe	110	200	275	-	1,03	9,84	59,14	0,98	70,99
" Lendersdorf-Krauthausen	110	200	275	-	1,04	19,62	134,33	1,07	176,06
" Mersinich	140	200	275	-	4,98	7,15	20,28	0,89	33,30
" Weisweiler	100	175	250	-	1,62	25,23	395,37	0,81	423,03
<u>Landkreis Erkelens</u>									
Gemeinde Arebeck	110	200	275	-	1,99	10,23	28,81	0,17	41,20
" Elapt	110	200	220	880	2,56	8,08	39,96	0,05	50,65
" Erkelens, Stadt	110	200	220	880	3,77	12,91	155,64	0,94	173,26
" Hückelhoven-Rathem	110	200	220	880	1,21	11,13	49,47	0,13	61,94
" Lövenich	130	200	275	-	8,94	5,99	31,13	0,66	46,72
" Niederkrüchten	110	200	220	880	5,28	7,75	30,18	0,08	43,29
" Wegberg	110	200	275	-	3,98	10,71	51,58	0,24	66,51
<u>Landkreis Jülich</u>									
Gemeinde Aldenhoven	110	200	275	-	2,28	3,62	27,74	0,43	34,07
" Jülich, Stadt	110	200	275	-	1,48	21,01	119,67	4,58	146,74
" Linlich, Stadt	110	180	250	-	3,32	11,74	51,47	1,60	68,13
<u>Landkreis Monschau</u> ³⁴⁾									
<u>Landkreis Schleiden</u>									
Gemeinde Gemünd, Stadt	110	200	275	-	2,24	15,66	51,03	2,06	70,99
" Hellenthal	110	200	275	-	3,75	8,94	53,24	1,05	66,98
" Mechernich	110	200	275	-	0,49	10,87	61,21	0,98	73,55
" Schleiden/Eifel, Stadt	110	200	275	-	1,90	12,10	53,24	0,78	68,02
<u>Selbstkreis</u>									
<u>Geilenkirchen-Heinsberg</u>									
Gemeinde Baesweiler	110	140	220	750	1,08	10,07	43,74	0,24	55,13
" Brachelen	110	200	275	-	5,51	7,42	32,31	0,99	46,23
" Gangelt	150	125	225	-	4,25	5,17	20,68	0,29	31,39
" Geilenkirchen, Stadt	110	200	275	-	4,18	13,76	47,22	1,47	66,63
" Heinsberg, Stadt	110	200	275	-	1,64	15,02	65,85	3,20	85,71
" Kirchhoven	160	200	275	-	2,46	5,90	24,29	0,18	32,43
" Oberbruch	84	147	210	-	1,43	26,75	551,77	0,25	580,20
" Setterich	110	200	275	-	1,25	3,59	19,05	0,23	24,12
" Übach-Palenberg	110	200	220	880	1,22	10,02	25,90	0,66	37,80
" Wassenberg	110	200	275	-	1,59	13,96	87,28	0,35	103,18

Teil II/C: Reg.-Bez. Münster

Noch: 2. Hebesätze und Steuerkraftzahlen der Gemeinden

Gemeinde	Hebesätze der				Steuerkraftzahlen ³³⁾				
	Grundsteuer		Gewerbsteuer nach		Grundsteuer		Gewerbsteuer nach Ertrag und Kapital	Grundsteuer-Ertrag und Zuschüsse	zusammen (Steuerkraftmeßzahl)
	A	B	Ertrag und Kapital	der Lohnsumme	A	B ²⁷⁾			
							DM je Einwohner		
Kreisfreie Stadt Bocholt	115	230	230	880	0,14	16,55	77,60	1,74	96,03
" " Bottrop	155	250	240	1 050	0,10	21,64	81,27	0,58	103,59
" " Gelsenkirchen . .	120	250	240	1 060	0,11	17,69	84,24	0,99	103,03
" " Gladbeck	140	250	240	1 000	0,22	12,82	70,48	0,36	83,88
" " Münster (Westf.) .	130	260	330	-	0,29	23,66	84,59	1,80	110,34
" " Recklinghausen . .	120	250	240	1 100	0,33	16,57	75,10	0,42	92,42
Landkreis Ahaus									
Gemeinde Ahaus, Stadt	110	200	275	-	0,26	16,15	81,25	1,82	99,48
" Ameloe	110	175	250	-	6,72	2,36	9,31	0,03	18,42
" Epe	110	200	220	720	2,08	13,39	43,57	0,02	59,06
" Gronau i.W., Stadt . . .	120	200	240	960	0,48	24,15	81,98	0,42	107,03
" Heek	110	200	275	-	4,60	5,50	31,81	0,03	41,94
" Legden	110	200	275	-	6,36	7,12	34,74	0,09	48,31
" Stadtlohn, Stadt	110	200	275	-	0,29	14,69	80,44	1,95	97,37
" Vreden, Stadt	110	200	275	-	0,14	18,64	102,93	0,95	122,66
" Wessum	110	200	275	-	6,03	5,20	18,11	0,10	29,44
Landkreis Beckum									
Gemeinde Ahlen, Stadt	120	250	240	960	0,32	15,01	89,24	0,20	104,77
" Beckum, Kapl.	110	200	275	-	12,99	4,92	70,03	0,01	87,95
" Beckum, Stadt	110	200	275	-	0,73	21,35	123,60	0,01	145,69
" Ennigerloh	110	200	275	-	2,67	13,44	170,93	0,00	187,04
" Heessen	110	200	220	880	0,96	8,83	57,55	0,24	67,58
" Liesborn	110	200	275	-	9,40	4,68	29,86	0,02	43,96
" Neubeckum	110	200	275	-	0,88	14,09	142,09	0,04	157,10
" Oelde, Stadt	110	200	275	-	0,28	17,43	205,31	0,01	223,03
" Sendenhorst, Stadt . . .	110	200	275	-	0,65	10,23	41,95	-	52,83
" Wadersloh	110	200	275	-	9,24	5,83	64,47	-	79,54
Landkreis Borken									
Gemeinde Borken, Stadt	110	200	275	-	0,44	15,65	47,13	1,49	64,71
" Dingen	110	200	275	-	4,84	4,49	32,33	0,03	41,69
" Groß Baken	130	200	275	-	2,85	4,91	21,63	0,07	29,46
" Heiden	130	200	275	-	5,27	4,06	18,50	0,01	27,84
" Raesfeld	160	200	275	-	4,39	5,90	24,20	0,10	34,59
" Ramsdorf	110	180	250	-	4,21	5,37	24,22	0,02	33,82
" Rhede	110	200	275	-	0,67	10,73	58,29	0,11	69,80
Landkreis Coesfeld									
Gemeinde Billerbeck, Stadt . . .	128	200	275	-	0,51	14,92	41,38	0,03	56,84
" Coesfeld, Kapl.	140	200	275	-	12,03	3,44	44,42	0,07	59,96
" Coesfeld, Stadt	100	200	275	-	0,28	16,66	69,74	1,57	88,25
" Dülmen, Kapl.	110	200	275	-	11,46	2,79	22,86	0,16	37,27
" Dülmen, Stadt	110	200	220	880	0,35	15,78	67,20	1,52	84,85
" Gescher	110	200	275	-	0,37	16,30	66,71	0,07	83,45
" Osterwick	110	200	275	-	10,13	6,94	92,70	0,02	109,79

Anmerkung 8. 13.

mit 3 000 und mehr Einwohnern (aus dem Finanzausgleich)

Teil II/C: Reg.-Bez. Münster

Gemeinde	Hebesätze der				Steuerkraftzahlen ³³⁾				
	Grundsteuer		Gewerbesteuer nach		Grundsteuer		Gewerbe- steuer nach Ertrag und Kapital	Grund- steuer- Ergän- zungszu- schüsse	zusammen (Steuer- kraft- maßzahl)
	A	B	Ertrag und Kapital	der Lohn- summe	A	B ²⁷⁾			
							DM je Einwohner		
<u>Landkreis Midinghausen</u>									
Gemeinde Altlinum	110	200	200	880	0,83	8,89	315,96	0,08	325,76
" Ascheberg	110	200	275	-	7,55	6,07	27,45	0,00	41,07
" Bockum-Hüvel, Stadt . .	110	200	220	880	1,02	9,84	65,78	0,11	76,75
" Bork	110	200	220	880	4,47	8,82	26,29	0,10	39,68
" Herbern	110	200	275	-	8,29	6,06	37,68	0,07	52,10
" Midinghausen, Stadt . .	135	225	275	-	0,36	17,25	60,06	0,06	77,73
" Olfen, Stadt	110	200	250	-	1,71	8,88	38,05	0,02	48,66
" Selm	110	200	220	880	1,08	10,73	39,58	0,03	51,42
" Senden	110	200	275	-	8,73	4,85	26,67	0,01	40,26
" Seppenrade	135	225	275	-	7,44	3,91	24,76	0,03	36,14
" Werne a.d.Lippe, Stadt .	110	200	220	880	1,84	11,84	53,59	0,04	67,31
<u>Landkreis Münster</u>									
Gemeinde Albersloh	110	200	275	-	11,91	5,08	31,94	0,03	48,96
" Asselbühren	110	200	275	-	8,90	4,73	44,93	0,03	58,59
" Greven, Stadt	110	200	275	-	2,84	15,27	114,59	0,14	132,84
" Handorf	110	200	275	-	3,01	6,74	18,56	0,09	28,40
" Havixbeck	110	200	250	-	7,69	7,28	40,03	0,02	55,02
" Hilstrup	110	200	275	-	1,28	14,31	261,05	0,22	276,86
" Nottuln	110	200	275	-	8,71	8,30	22,81	0,02	39,84
" Roxel	110	200	275	-	8,51	6,06	23,57	0,02	38,16
" Saerbeck	125	200	275	-	7,52	5,39	31,29	0,00	44,20
" Sankt Mauritz	110	200	275	-	5,59	9,82	33,85	0,17	49,43
" Telgte, Kapl.	120	200	275	-	5,40	4,88	39,92	0,03	50,23
" Telgte, Stadt	110	200	275	-	0,28	19,26	59,37	0,05	78,96
" Westbevern	130	200	275	-	7,45	4,35	16,51	0,02	28,33
" Wolbeck	110	200	275	-	3,70	9,61	31,52	0,09	44,92
<u>Landkreis Recklinghausen</u>									
Gemeinde Datteln, Stadt	140	260	250	1 100	1,15	10,99	70,26	0,71	83,11
" Dorsten, Stadt	120	250	240	960	0,54	13,23	96,27	0,80	110,84
" Haltern, Kapl.	125	220	250	1 000	5,20	9,12	79,52	0,15	93,99
" Haltern, Stadt	165	220	275	1 100	0,33	12,98	57,36	0,65	71,32
" Hamm	120	220	240	1 100	0,42	4,56	33,62	0,04	38,64
" Herten, Stadt	130	250	240	1 100	0,26	11,72	74,18	0,09	86,25
" Kirchhellen	136	200	230	920	4,15	8,34	34,65	0,25	47,39
" Lembeck	110	200	275	-	6,61	5,13	22,20	0,03	33,97
" Marl, Stadt	120	250	240	960	0,34	15,87	259,32	0,07	275,60
" Oer-Erkenschwick, Stadt	110	235	260	1 100	0,77	10,04	100,26	0,30	111,37
" Poleum	130	250	240	880	1,17	5,31	23,71	0,03	30,22
" Waltrop, Stadt	160	240	240	1 080	1,67	7,90	52,10	0,11	61,78
" Westerholt, Stadt	110	200	220	1 000	0,24	9,78	44,88	0,12	55,02
" Wulfen	110	200	275	-	3,71	6,07	28,49	0,23	38,50

Teil II/C: Reg.-Bez. Münster

Noch: 2. Hebesätze und Steuerkraftzahlen der Gemeinden

Gemeinde	Hebesätze der				Steuerkraftzahlen ³³⁾				
	Grundsteuer		Gewerbesteuer nach		Grundsteuer		Gewerbesteuer nach Ertrag und Kapital	Grundsteuer-Ergänzungszuschüsse	zusammen (Steuerkraft-Meßzahl)
	A	B	Ertrag und Kapital	der Lohnsumme	A	B ²⁷⁾			
DM je Einwohner									
<u>Landkreis Steinfurt</u>									
Gemeinde Altenberge	110	200	275	-	10,44	7,01	32,44	0,02	49,91
" Borghorst, Stadt	110	200	275	-	2,01	18,22	97,16	0,05	117,44
" Burgsteinfurt, Stadt	110	200	275	-	2,44	17,81	60,90	0,37	81,52
" Emdetten, Stadt	110	190	220	840	1,14	18,82	82,14	0,01	102,11
" Laer	110	200	275	-	6,87	9,55	64,22	-	80,64
" Mesum	110	200	220	880	1,65	10,32	41,19	0,04	53,20
" Metelen	110	200	275	-	4,35	6,48	57,73	0,00	68,56
" Neuenkirchen	110	160	200	500	2,77	11,72	42,24	0,01	56,74
" Nordwalde	110	200	250	-	5,83	9,37	98,89	0,01	114,10
" Ochtrup, Stadt	110	200	220	880	2,82	12,97	43,30	0,01	59,10
" Rheine l.d.Rms	110	200	220	880	3,40	6,55	24,81	0,10	34,86
" Rheine r.d.Rms	100	140	200	800	3,92	6,89	38,26	0,03	49,10
" Rheine, Stadt	120	240	240	960	0,14	21,89	89,11	1,14	112,28
" Wettringen	110	200	220	700	4,38	5,92	65,19	-	75,49
<u>Landkreis Tecklenburg</u>									
Gemeinde Hörstel	135	150	250	-	2,90	5,02	36,33	0,09	44,34
" Hopsten	110	180	225	-	4,35	3,53	35,18	0,01	43,07
" Ibbenbüren, Land	110	180	220	660	2,35	7,96	55,47	0,03	65,81
" Ibbenbüren, Stadt	110	200	235	660	0,36	16,88	89,67	0,22	107,13
" Ladbergen	110	200	275	-	4,85	2,98	25,21	0,01	33,05
" Langerich, Stadt	110	200	220	880	2,24	12,40	97,64	0,07	112,35
" Lienen	110	200	220	600	6,02	3,56	32,73	0,01	42,32
" Mettingen	110	200	220	880	2,85	6,84	46,57	-	56,26
" Recke	110	200	220	500	3,06	3,58	32,24	0,01	38,89
" Riessenbeck	150	150	250	-	3,61	6,43	93,27	0,06	103,37
" Wersen	110	200	275	-	2,50	2,86	20,91	0,08	26,35
" Westerkappeln	110	200	275	-	6,39	5,19	28,25	0,01	39,84
<u>Landkreis Warendorf</u>									
Gemeinde Beelen	130	200	275	-	5,18	4,89	38,11	-	48,18
" Everswinkel	130	180	275	-	11,51	6,42	33,98	0,01	51,92
" Freckenhorst, Stadt	110	180	250	-	0,83	12,62	92,87	-	106,32
" Harszewinkel, Stadt	80	140	200	-	3,78	12,41	682,59	-	698,78
" Ostbevern	125	200	275	-	7,02	5,38	16,71	-	29,11
" Sassenberg, Stadt	110	180	250	-	1,94	9,92	75,32	-	87,18
" Warendorf, Stadt	110	200	275	-	0,91	19,86	79,48	0,04	100,29

Anmerkungen S. 13.

mit 3 000 und mehr Einwohnern (aus dem Finanzausgleich)

Toil II/C: Reg.-Res. Detmold

Gemeinde	Hebesätze der				Steuerkraftzahlen ³³⁾					
	Grundsteuer		Gewerbesteuer nach		Grundsteuer		Gewerbe- steuer nach Ertrag und Kapital	Grund- steuer- Ertrags- zusätze	zusammen (Steuer- kraft- maßzahl)	
	A	B	Ertrag und Kapital	der Lohn- summe	A	B 27)				
										DM je Einwohner
Kreisfreie Stadt Bielefeld	120	250	240	960	0,17	34,16	119,73	0,75	154,81	
" " Herford	120	250	240	960	0,34	27,98	142,41	0,36	170,69	
<u>Landkreis Bielefeld</u>										
Gemeinde Brackwede, Stadt	110	200	220	880	0,12	24,33	139,37	0,11	163,93	
" Brake	110	200	220	880	1,80	13,80	90,51	0,14	106,25	
" Gadderbaum	110	200	220	880	0,25	8,90	12,04	0,39	21,58	
" Haspen	110	200	220	880	1,07	13,49	54,47	0,08	69,11	
" Hilligesen	110	200	275	-	0,76	13,36	122,79	0,03	136,94	
" Jüllenbeck	110	200	220	880	2,93	12,75	76,03	0,00	91,71	
" Quelle	110	200	220	880	0,64	15,47	69,54	0,04	85,69	
" Senne I	110	200	220	660	0,86	18,60	133,88	0,02	153,36	
" Senne II	110	200	220	880	0,41	6,99	21,38	-	28,78	
" Ubbelassen-Lippe	110	200	275	-	3,15	10,52	37,33	0,00	51,00	
" Ummeln	110	200	220	880	1,47	8,32	44,16	-	53,95	
<u>Landkreis Büren</u>										
Gemeinde Büren, Stadt	110	200	275	-	2,45	16,05	63,00	0,12	81,62	
" Salzkotten, Stadt	170	200	275	-	4,36	13,04	64,06	0,01	81,47	
<u>Landkreis Detmold</u>										
Gemeinde Augustdorf	110	200	275	-	0,44	3,72	30,66	0,18	35,00	
" Blomberg, Stadt	110	200	275	-	2,25	19,48	58,39	-	80,12	
" Detmold, Stadt	120	250	300	-	0,12	29,70	91,93	0,20	121,95	
" Heidenoldendorf	110	200	275	-	1,22	11,66	40,50	0,02	53,40	
" Hiddesen	110	200	275	-	0,61	23,23	59,91	0,12	83,87	
" Horn, Stadt	110	200	275	-	2,15	18,32	105,66	0,09	126,22	
" Lage, Stadt	110	200	275	-	0,28	26,43	89,60	0,33	116,64	
" Schlangen	110	200	275	-	1,33	9,48	29,18	-	39,99	
<u>Landkreis Halle (Westf.)</u>										
Gemeinde Halle (Westf.), Stadt . .	110	200	220	880	0,63	21,69	131,82	0,00	154,14	
" Steinhagen	133	190	260	-	1,56	16,19	123,19	0,00	140,94	
" Versmold, Stadt	110	200	275	-	1,11	17,91	101,04	-	120,06	
" Werther (Westf.), Stadt . .	110	200	275	-	0,82	15,85	153,23	0,01	169,92	
<u>Landkreis Herford</u>										
Gemeinde Bünde, Stadt	110	200	275	-	0,11	34,66	121,60	0,01	156,38	
" Dünne	140	200	275	-	3,45	10,97	53,57	-	67,99	
" Elshausen	110	200	275	-	1,10	10,06	60,30	0,01	71,47	
" Enger, Stadt	104	182	260	-	0,79	17,27	93,52	-	111,58	
" Ennigloh	110	200	275	-	0,76	20,75	73,14	-	94,65	
" Gohfeld	160	200	275	-	1,62	19,09	71,62	0,20	92,53	
" Kirchlegern	140	200	275	-	1,98	13,94	69,13	-	85,05	
" Löhne	160	200	275	-	1,28	13,83	36,55	0,06	51,72	
" Mennighüffen	160	200	275	-	1,79	13,86	51,38	0,01	67,04	
" Oberbeck	160	200	275	-	0,64	13,19	65,46	0,06	79,33	
" Schweicheln-Bersbeck . . .	110	200	275	-	1,10	11,93	98,12	0,01	111,16	
" Spenge	110	200	275	-	2,34	14,07	98,50	0,01	114,92	
" Spradow	130	200	275	-	2,50	11,42	47,02	-	60,94	
" Südlengern	110	200	275	-	0,92	12,19	46,41	-	59,52	
" Valdorf	140	200	275	-	5,72	8,00	37,64	0,00	71,36	
" Vlotho, Stadt	110	200	275	-	0,33	17,03	68,79	0,05	86,16	
<u>Landkreis Hörter</u>										
Gemeinde Beverungen, Stadt . . .	125	200	275	-	4,22	17,19	77,33	-	98,74	
" Brakel, Stadt	155	190	275	-	5,06	17,16	61,37	-	83,59	
" Driburg (Westf.), Bad, Stadt .	160	200	275	-	2,12	18,29	73,53	-	95,94	
" Hörter, Stadt	135	200	275	-	1,33	19,72	64,24	0,02	85,31	
" Lügde, Stadt	120	200	275	-	4,20	10,60	61,48	-	76,28	
" Steinheim, Stadt	120	200	275	-	3,72	16,31	72,61	-	92,64	

Teil II/C: Reg.-Bez. Detmold

Noch: 2. Hebesätze und Steuerkraftzahlen der Gemeinden

Gemeinde	Hebesätze der				Steuerkraftzahlen ³³⁾					
	Grundsteuer		Gewerbesteuer nach		Grundsteuer		Gewerbe- steuer nach Ertrag und Kapital	Grund- steuer- Ergän- zungs- zuschüsse	zusammen (Steuer- kraft- maßzahl)	
	A	B	Ertrag und Kapital	der Lohn- summe	A	B ²⁷⁾				
							DM je Einwohner			
<u>Landkreis Lemgo</u>										
Gemeinde Barntrup, Stadt	110	200	275	-	3,18	15,93	51,34	-	70,45	
" Bölsingfeld, Flecken	110	200	275	-	1,82	13,17	68,08	-	83,07	
" Brake i.L.	110	200	275	-	0,98	13,55	51,64	-	66,17	
" Helpup	110	200	275	-	3,31	10,13	45,97	0,01	59,42	
" Lemgo, Stadt	110	200	275	-	1,54	26,79	86,17	-	114,50	
" Oerlinghausen, Stadt	110	200	275	-	0,51	18,35	59,86	0,04	78,76	
" Salzsüßen, Bad, Stadt	110	200	260	-	0,51	38,36	115,23	0,13	154,23	
" Schütmar, Stadt	110	200	275	-	0,32	23,48	129,35	0,00	153,15	
" Werl-Anpe	110	200	275	-	2,21	9,74	66,56	0,03	78,54	
<u>Landkreis Lübbecke</u>										
Gemeinde Blasheim	150	200	275	-	8,43	6,43	32,13	-	46,99	
" Espelkamp, Stadt	110	200	275	-	0,99	5,69	128,95	-	135,63	
" Lübbecke, Stadt	110	200	275	-	1,30	27,48	72,48	0,02	101,28	
" Rahden	110	200	275	-	1,61	16,91	63,34	-	81,86	
<u>Landkreis Minden</u>										
Gemeinde Barkhausen a.d.Porta . .	180	200	275	-	1,76	14,79	25,24	0,11	41,90	
" Dankersen	110	200	275	-	2,04	8,79	21,99	0,03	32,85	
" Eidinghausen	110	200	275	-	1,47	10,76	33,50	0,00	45,73	
" Eisingen	160	200	275	-	5,41	6,94	19,00	0,03	31,38	
" Hahnen	150	200	275	-	3,30	6,29	26,06	-	35,65	
" Hausberge a.d.Porta, Stadt . . .	140	200	275	-	0,75	12,80	39,35	0,04	52,94	
" Hille	150	200	275	-	8,55	4,45	29,81	0,00	42,81	
" Holzhausen a.d.Porta	110	200	275	-	2,32	7,11	28,66	0,08	38,17	
" Meisen	110	200	275	-	1,78	9,95	26,18	0,07	37,98	
" Minden, Stadt	120	250	300	-	0,42	29,80	88,78	0,45	119,45	
" Oeynhausen, Bad, Stadt	110	200	275	-	0,44	46,46	127,66	0,59	175,15	
" Petershagen (Weser), Stadt . . .	160	200	275	-	3,16	15,74	66,75	0,01	85,66	
" Rehme	110	200	275	-	1,54	17,74	105,51	0,19	124,98	
" Volmsdingen	110	200	275	-	2,93	4,11	22,20	-	29,24	
" Werste	110	200	275	-	1,28	9,80	42,53	-	53,61	
<u>Landkreis Paderborn</u>										
Gemeinde Altenbeken	160	200	275	-	4,65	8,95	14,82	0,25	28,67	
" Klessen	110	200	275	-	3,83	4,90	26,14	0,00	34,87	
" Hölvelhof	110	200	275	-	1,94	4,13	29,01	-	35,08	
" Lippepringe, Bad, Stadt	110	200	260	-	2,34	14,12	49,33	0,18	65,97	
" Schloß Neuhaus	110	200	220	880	0,79	11,47	65,30	0,05	77,61	
" Paderborn, Stadt	130	250	300	-	0,43	19,86	71,92	1,45	93,66	
" Stukenbrock	100	175	250	-	2,02	4,57	73,64	-	80,23	
<u>Landkreis Warburg</u>										
Gemeinde Warburg, Stadt	150	200	285	-	3,46	22,00	51,19	0,02	76,67	
<u>Landkreis Wiedenbrück</u>										
Gemeinde Avenwedde	110	200	275	-	1,48	5,75	50,91	-	58,14	
" Bornholte	110	200	275	-	3,77	2,54	40,19	-	46,50	
" Clarholz	110	200	275	-	5,88	5,36	35,63	-	46,87	
" Gütersloh, Stadt	120	250	240	960	0,45	22,44	140,14	0,37	163,40	
" Hersenbrock	110	200	275	-	4,48	8,69	65,78	0,01	78,96	
" Langenberg	110	200	220	880	5,26	10,18	25,62	-	41,06	
" Lisseke	110	200	275	-	2,00	5,73	47,41	-	55,14	
" Neuenkirchen	110	165	235	-	1,72	10,29	140,92	-	152,93	
" Rheda, Stadt	105	190	210	840	0,53	13,63	81,99	0,03	96,18	
" Rietberg, Stadt	110	200	275	-	2,29	8,59	59,65	0,00	70,53	
" Sende	110	200	275	-	2,46	2,84	19,76	-	25,06	
" Spexard	110	200	275	-	1,93	3,80	45,64	0,00	51,37	
" Verl	110	200	275	-	1,93	6,26	36,36	-	58,55	
" Wiedenbrück, Stadt	110	200	275	-	0,52	15,63	106,34	0,02	122,51	

Anmerkungen S. 13.

mit 3 000 und mehr Einwohnern (aus dem Finanzausgleich)

Teil/II C: Reg.-Bez. Arnberg

Gemeinde	Hebesätze der				Steuerkraftzahlen ³³⁾					
	Grundsteuer		Gewerbesteuer nach		Grundsteuer		Gewerbesteuer nach Ertrag und Kapital	Grundsteuer-Ergänzungs-zuschüsse	zusammen (Steuerkraft-messzahl)	
	A	B	Ertrag und Kapital	der Lohn-summe	A	B ²⁷⁾				
										DM je Einwohner
Kreisfreie Stadt Bochum	130	250	240	1 060	0,22	18,71	92,21	2,00	113,14	
" " Castrop-Rauxel	120	250	245	980	0,29	13,84	74,25	0,37	88,75	
" " Dortmund	120	250	245	1 100	0,31	22,90	109,56	1,94	134,71	
" " Hagen	120	250	240	960	0,23	22,74	107,14	1,49	131,60	
" " Hamm (Westf.).	120	250	240	960	0,15	25,32	84,02	2,22	111,71	
" " Herne	120	250	245	1 100	0,12	17,57	77,87	0,33	95,89	
" " Iserlohn	120	250	240	960	0,28	26,35	105,01	0,15	131,79	
" " Lüdenscheid	120	250	240	960	0,08	28,04	122,73	0,02	150,87	
" " Lünen	120	250	240	960	0,25	16,41	102,09	0,38	119,13	
" " Siegen	120	250	240	960	0,10	28,47	134,53	2,69	165,79	
" " Wanne-Rickel	150	250	245	1 100	0,06	13,10	56,15	0,82	70,13	
" " Wattenscheid	120	250	245	1 100	0,27	12,63	78,13	0,38	91,41	
" " Witten	120	250	240	960	0,34	16,12	92,69	0,94	110,09	
<u>Landkreis Altena</u>										
Gemeinde Altena, Stadt	110	200	235	880	0,18	24,07	156,04	0,00	180,29	
" " Halver	110	200	220	880	3,06	16,74	97,21	0,36	117,37	
" " Herscheid	175	200	220	880	3,51	10,21	112,54	0,05	126,31	
" " Hülseheid	110	200	220	880	2,37	11,66	87,98	0,04	102,05	
" " Kierspe	110	200	220	880	2,26	14,76	118,85	0,03	135,90	
" " Lüdenscheid, Land	110	200	220	880	1,90	18,90	89,24	0,03	110,07	
" " Meinerzhagen	110	200	220	880	1,82	14,53	136,70	0,05	153,10	
" " Nachrodt-Wiblingwerde	110	200	220	880	1,46	12,09	70,75	0,01	84,31	
" " Neuenrade, Stadt	110	200	220	880	1,26	13,81	101,98	0,01	117,06	
" " Plettenberg, Stadt	110	200	275	-	1,07	21,16	174,09	0,04	196,36	
" " Schalksmühle	110	200	275	-	0,60	16,70	172,34	0,01	189,65	
" " Valbert	110	200	220	880	5,09	5,98	59,86	0,02	70,95	
" " Werdohl, Stadt	110	200	220	880	0,49	22,56	147,63	0,03	170,71	
<u>Landkreis Arnberg</u>										
Gemeinde Arnberg, Stadt	110	200	220	880	0,61	24,05	56,77	0,65	82,08	
" " Balve, Stadt	100	175	250	-	1,68	11,91	59,65	0,02	73,26	
" " Belecke, Stadt	100	175	250	-	1,40	14,56	167,94	0,01	183,91	
" " Freienohl, Stadt	110	200	275	-	0,85	12,67	86,23	0,08	99,83	
" " Heheim-Hütten, Stadt	120	200	230	920	0,44	22,60	150,44	0,16	173,64	
" " Oeventrop	110	200	275	-	2,18	15,74	103,00	0,08	121,00	
" " Sundern (Sauerland)	110	200	220	880	0,57	16,90	113,65	0,05	133,17	
" " Warstein, Stadt	100	120	220	-	2,44	14,22	84,68	0,02	101,36	
<u>Landkreis Brilon</u>										
Gemeinde Brilon, Stadt	100	150	250	-	4,56	13,71	82,56	0,03	100,86	
" " Medebach, Stadt	110	200	275	-	6,49	7,58	54,11	0,00	68,18	
" " Niedermarsberg, Stadt	110	200	275	-	1,09	10,43	40,32	0,01	51,85	
" " Winterberg, Stadt	110	180	275	-	5,61	18,08	53,87	0,00	77,56	

Teil II/C: Reg.-Bez. Arnberg

Noch: 2. Hebesätze und Steuerkraftzahlen der Gemeinden

Gemeinde	Hebesätze der				Steuerkraftzahlen ³³⁾					
	Grundsteuer		Gewerbesteuer nach		Grundsteuer		Gewerbe- steuer nach Ertrag und Kapital	Grund- steuer- Ergän- zungszu- schüsse	zusammen (Steuer- kraft- maßzahl)	
	A	B	Ertrag und Kapital	der Lohn- summe	A	B ²⁷⁾	DM je Einwohner			
<u>Ennepe-Ruhr-Kreis</u>										
Gemeinde Altendorf	110	200	220	880	0,76	10,24	50,64	0,02	61,66	
" Breckerfeld, Stadt	110	200	275	-	3,78	12,72	68,13	0,05	84,68	
" Bredenscheid-Stüter	110	200	220	880	2,02	8,67	72,28	0,07	83,04	
" Dahl	110	200	220	880	1,85	12,80	54,15	0,11	68,91	
" Ennepetal, Stadt	115	230	230	920	0,88	16,90	111,07	0,06	128,91	
" Gevelsberg, Stadt	120	240	230	920	0,11	22,73	101,62	0,04	124,50	
" Haßlinghausen	110	200	220	880	1,54	10,53	81,41	0,03	93,51	
" Hattingen, Stadt	110	200	220	880	0,12	13,05	88,43	0,58	102,18	
" Herbede, Stadt	110	200	220	880	1,04	11,99	123,75	0,12	136,90	
" Herdecke, Stadt	110	200	275	-	0,73	17,94	86,53	0,18	105,38	
" Schwela, Stadt	120	250	240	960	0,21	20,21	105,99	0,26	126,67	
" Spröckhövel	98	171,5	245	-	1,05	14,52	177,75	0,04	193,36	
" Volmarstein	110	200	220	880	0,51	11,57	91,65	0,01	103,74	
" Welper	110	200	275	-	0,10	22,95	190,36	0,91	214,32	
" Wengern	110	200	220	880	1,10	14,09	57,32	0,28	72,79	
" Wetter (Ruhr), Stadt	110	200	220	880	0,05	18,38	103,79	0,02	122,24	
" Wism	110	200	275	-	1,19	14,08	96,61	0,41	112,29	
<u>Landkreis Iserlohn</u>										
Gemeinde Ergste	110	200	220	880	4,72	9,01	92,38	0,07	106,18	
" Hemer, Stadt	110	220	220	880	0,60	23,18	118,99	0,05	142,82	
" Hennen	110	200	220	880	7,06	5,90	60,11	0,04	73,11	
" Hohenlimburg, Stadt	120	200	240	960	0,34	23,64	173,26	0,18	197,42	
" Holzen	110	200	250	-	1,69	12,15	52,36	0,34	66,54	
" Lendringsen	110	200	220	880	1,10	11,68	113,64	0,03	126,45	
" Letmathe, Stadt	110	200	220	880	0,70	16,76	92,59	0,02	110,07	
" Menden, Stadt	110	200	220	880	0,28	22,80	105,36	0,27	128,71	
" Schwerte, Stadt	110	200	220	880	0,21	19,18	79,79	0,54	99,72	
" Westhofen, Stadt	110	200	220	880	1,20	14,31	106,49	0,20	122,20	
<u>Landkreis Lippstadt</u>										
Gemeinde Anröchte	110	200	275	-	3,35	9,25	61,27	0,01	73,88	
" Erwitte, Stadt	110	200	275	-	3,25	13,59	204,71	0,11	221,66	
" Gesake, Stadt	110	200	275	-	2,65	12,02	98,79	0,20	113,66	
" Lippstadt, Stadt	110	200	285	-	0,57	25,32	93,81	0,06	119,76	
" Röhren, Stadt	90	100	200	-	5,14	10,13	38,34	0,02	53,63	
" Suttrop	110	200	275	-	2,00	6,48	31,07	0,03	39,58	
<u>Landkreis Meschede</u>										
Gemeinde Calle	110	200	275	-	7,56	7,80	39,05	0,09	54,50	
" Eslohe	110	200	275	-	5,11	7,68	61,13	0,02	73,94	
" Meschede, Stadt	110	200	275	-	0,68	17,25	93,21	1,31	112,45	
" Oberkirchen	110	200	275	-	8,25	5,62	34,86	0,08	48,81	
" Schmallenberg, Stadt	100	175	250	-	1,88	19,08	98,88	0,22	120,06	
" Schönholthausen	110	200	275	-	2,55	10,24	56,89	0,14	69,82	
" Velmeide	110	200	275	-	1,97	11,82	28,69	0,11	42,59	

Anmerkungen S. 13.

mit 3 000 und mehr Einwohnern (aus dem Finanzausgleich)

Teil II/C: Reg.-Bez. Arnberg

Gemeinde	Hebesätze der				Steuerkraftzahlen ³³⁾					
	Grundsteuer		Gewerbesteuer nach		Grundsteuer		Gewerbesteuer nach	Grundsteuer-Ergänzungszulüsse	zusammen (Steuerkraftmaßzahl)	
	A	B	Ertrag und Kapital	der Lohnsumme	A	B ²⁷⁾	Ertrag und Kapital			
										DM je Einwohner
<u>Landkreis Olpe</u>										
Gemeinde Attendorn, Stadt	110	200	220	880	0,54	16,80	105,66	0,71	123,71	
" Attendorn, Land	110	200	220	880	3,30	7,33	41,07	0,07	51,77	
" Drolshagen, Land	110	200	275	-	3,75	3,27	25,44	0,01	32,47	
" Elspe	110	200	220	880	1,92	9,54	73,65	0,09	85,20	
" Grevenbrück	110	200	220	880	1,15	12,96	77,34	0,18	91,63	
" Helden	110	200	275	-	5,69	6,05	67,41	0,05	79,20	
" Kirchhundem	110	200	275	-	1,43	13,03	81,91	0,56	96,93	
" Olpe, Stadt	110	200	275	-	0,43	17,40	80,31	0,50	98,64	
" Wenden	110	200	220	880	2,60	3,83	38,80	0,04	45,27	
<u>Landkreis Siegen</u>										
Gemeinde Buschhütten	110	200	220	880	0,60	17,21	258,74	0,14	276,69	
" Dreis-Tiefenbach	110	200	275	-	1,76	15,72	145,50	0,13	163,11	
" Eichen	110	200	220	880	0,54	17,70	88,94	0,02	107,20	
" Eisfeld	110	200	275	-	0,29	15,98	133,99	0,13	170,39	
" Ferndorf	110	200	220	880	1,24	14,05	96,39	0,27	111,95	
" Freudenberg, Stadt	110	200	275	-	1,22	14,15	99,86	0,06	115,29	
" Hilchenbach, Stadt	110	200	220	880	1,17	18,08	135,89	0,14	155,28	
" Kaa-Marienborn	110	200	275	-	0,85	18,42	325,74	0,91	345,92	
" Klafeld	110	200	275	-	0,08	18,00	116,98	0,09	135,15	
" Kreustal	110	200	220	880	0,35	13,61	67,04	0,20	81,20	
" Neunkirchen	110	200	275	-	0,32	16,64	124,11	0,36	141,43	
" Niederschelden	110	200	275	-	0,18	10,12	55,30	0,05	65,65	
" Weidenau (Sieg), Stadt .	110	200	220	880	0,12	23,85	140,74	0,72	165,43	
<u>Landkreis Soest</u>										
Gemeinde Rickelborn	110	200	275	-	1,80	3,06	10,68	-	15,54	
" Soest, Stadt	120	250	300	-	0,99	28,97	70,56	1,13	101,65	
" Werl, Stadt	110	200	260	880	1,55	20,84	70,23	0,08	92,70	
" Wickede	110	200	220	880	0,39	16,20	134,59	0,38	151,56	
<u>Landkreis Unna</u>										
Gemeinde Altenbügge-Bünen	110	200	220	880	0,58	9,22	29,73	0,14	39,67	
" Berge	110	200	275	-	1,76	7,30	21,07	0,57	30,70	
" Bergkamen	110	200	220	880	0,33	10,03	60,07	0,77	71,20	
" Braam-Ostvennemar	110	200	275	-	1,52	6,36	24,99	0,14	33,01	
" Frundenberg, Stadt	110	200	220	880	1,06	15,85	68,46	1,18	86,55	
" Heeren-Werwe	110	200	220	880	1,04	8,38	60,01	0,01	69,44	
" Herringen	110	200	220	880	0,36	10,71	55,49	0,02	66,58	
" Holawickede	110	200	220	880	1,12	12,12	58,50	0,35	72,09	
" Kamen, Stadt	110	200	220	880	0,41	13,68	57,15	0,27	71,51	
" Massen	110	200	275	-	1,03	7,23	82,74	0,03	91,03	
" Oberaden	110	200	220	880	0,40	5,10	125,07	0,02	130,59	
" Rünthe	110	200	220	880	0,40	8,27	21,60	0,12	30,39	
" Unna, Stadt	120	200	240	920	0,70	20,29	63,70	0,26	84,95	
" Weddighofen	110	200	220	880	0,88	5,05	34,36	0,04	40,33	
" Werries	110	200	275	-	0,55	7,06	26,97	0,06	34,64	
" Wiescherhofen	110	200	220	880	0,58	8,83	29,24	0,68	39,33	
<u>Landkreis Wittgenstein</u>										
Gemeinde Berleburg, Stadt	110	200	275	-	2,13	13,34	53,11	0,03	68,61	
" Erndtebrück	110	200	275	-	2,12	10,28	37,32	0,43	70,15	
" Laasphe, Stadt	110	200	275	-	1,24	15,86	79,95	0,01	97,06	

Teil II/C

3. Kreisumlagesätze

Landkreis	Umlagesatz in % der Umlagegrundlage	Landkreis	Umlagesatz in % der Umlagegrundlage
Reg.-Bez. Düsseldorf		noch: Reg.-Bez. Münster	
Ldkr. Dinslaken	36	Ldkr. Münster	29
" Düsseldorf-Wettmann . . .	28	" Recklinghausen	26
" Geldern	36	" Steinfurt 39)	27
" Grevenbroich	30	" Tecklenburg	29
" Kempen-Krefeld	28	" Warendorf	29
" Kleve	34		
" Moers	27	Reg.-Bez. Detmold	
" Rees	31,75	Ldkr. Bielefeld 40)	40
" Rhein-Wupper-Kreis	27	" Bielefeld 41)	40
Reg.-Bez. Köln		" Detmold 42)	38
Ldkr. Bergheim (Erf.) 35)	32	" Halle (Westf.) 43)	29
" Bonn	25,5	" Herford	33
" Euskirchen	30	" Höxter 44)	32
" Köln	26,5	" Lemgo	36
" Oberbergischer Kreis	32	" Lübbecke	35
" Rheinisch-Bergischer Kreis	25	" Minden	33
" Siegburg	22	" Paderborn	27
		" Warburg	38,5
Reg.-Bez. Aachen		" Wiedenbrück 45)	26
Ldkr. Aachen	30	Reg.-Bez. Arnberg	
" Düren 36)	26	Ldkr. Altena	33
" Erft	33	" Arnberg	24
" Jülich 37)	33	" Brilon	30
" Monschau	34	" Ennepe-Ruhr-Kreis	26
" Schleiden 38)	34	" Iserlohn	23
" Seltkantkreis Gellenkirchen-Heinsberg . . .	29	" Lippstadt	33
Reg.-Bez. Münster		" Meschede	28,5
Ldkr. Ahaus	30	" Olpe	31,5
" Beckum	26	" Siegen	27
" Borken	28	" Soest	36
" Coesfeld	28	" Unna	31,5
" Lidinghausen	22	" Wittgenstein	36

4. Amtsumlagenätze
a) Ämter mit einem gleichartigen Umlagesatz

Teil II/C

Amt	Umlagesatz in % der Umlagegrundlage	Amt	Umlagesatz in % der Umlagegrundlage
Reg.-Bez. Düsseldorf		Reg.-Bez. Köln	
Landkreis Dinslaken		Landkreis Bergheim (Erft)	
Amt Gahlen	50	Amt Bedburg	28,3
Landkreis Düsseldorf-Mettmann		" Bergheim (Erft)	32,33
Amt Angerland	29	" Buir	39,62
" Gruiten	43	" Elsdorf (Rhld.) ⁴⁶⁾
" Hubbelrath	32,821	" Horrem	42
Landkreis Geldern		" Kerpen	50
Amt Aldekerk	29,35	" Königshoven ⁴⁶⁾
" Kervenheim	22,2623	Landkreis Bonn	
" Kervelaer	28,56	Amt Bornheim	32
" Nisukerk	23,235	" Duisdorf	28
" Walbeck	26	" Ludendorf	33,5
Landkreis Grevenbroich		" Meckenheim	35
Amt Dormagen ⁴⁶⁾	" Rheinbach, Land	30,36
" Evinghoven	66,0576	" Villip	39
" Frimmersdorf	5,91	Landkreis Euskirchen	
" Glehn	33,6784	Amt Frauenberg	25,45
" Hemmerden	46,75	" Friesheim	43
" Jüchen	35,9	" Gymnich	27,8
" Korschenbroich	40,7649	" Kuchenheim	30
" Nettenheim	39	" Lechenich	39,1
" Nievenheim	31,5	" Liblar	30,3
" Norf	41	" Minstereifel, Land	29
Landkreis Kampen-Krefeld		" Satsvey-Wachendorf-Rennen	26
Amt Kaldenkirchen	6,42	" Sinselnich	17,89
" Lank	36	" Weilerewitz-Lommersum	18,3
Landkreis Kleve		" Zulpich, Land	24,58
Amt Asperden	31,55	Landkreis Köln	
" Griethausen	16	Amt Pulheim	40
" Kalkar	41,9	" Wesseling	26,4
" Kranenburg	40	Rheinisch-Bergischer Kreis	
" Rindern	42,1	Amt Engelskirchen	25,24
" Tilk	31	" Eirten	46,5
" Uden	50,618	Siegkreis	
Landkreis Moers		Amt Königswinter, Land	17
Amt Alpen-Veen	36,9664	" Lohmar	40
" Rheurdt	27,311	" Menden (Rhld.)	39
" Sonsbeck	47,562	" Neunkirchen	33,07
Landkreis Rees		" Niederkassel (Siegkreis) ⁴⁶⁾
Amt Elten	21,02	" Oberkassel (Siegkreis)	27,14
" Haldern	30	" Oberpleis	37
" Millingen	34,09	" Ruppichterth	26,3
" Rees, Land	24,77		
" Ringenberg	32		
" Scherneck	33		
" Vrselt	41,9		
Rhein-Wupper-Kreis			
Amt Wermelkirchen	28,2185		

Teil II/C

Noch: 4. Amts
a) Ämter mit einem gleich

Amt	Umlagesatz in % der Umlagegrundlage	Amt	Umlagesatz in % der Umlagegrundlage
Reg.-Bez. Aachen		noch: Reg.-Bez. Aachen	
Landkreis Düren		Selbfantkreis	
Amt Birgel ⁴⁶⁾	Gellenkirchen-Heinsberg	
" Birkendorf ⁴⁶⁾	Amt Beesweiler	27,12 ⁷⁴
" Echts	36	" Brachelen	43
" Kreuzau	23,5	" Gangelt	28,82
" Langerwehe	8,8	" Heinsberg, Land	21,82
" Lucherberg	26	" Immendorf-Wirra	29
" Merken	24	" Karken	31
" Merzenich	25	" Oberbruch-Dremmen	13,15
" Nideggen	37	" Waldeurath	23
" Niederzier	33	" Waldflecht	60
" Nörvenich	40	" Wassenberg	36
" Straß-Bergstein	27		
" Vettweis	31	Reg.-Bez. Münster	
Landkreis Erkelenz		Landkreis Ahaus	
Amt Baal	26	Amt Legden	29
" Erkelenz, Land	30	" Nienborg	25
" Holzweiler	37,5	" Schöppingen	33,5
" Myhl	25	" Stadthohe	25
Landkreis Jülich		" Wessum	29,56 ⁴
Amt Aldenhoven ⁴⁶⁾	" Willen	25,04
" Düren ⁴⁶⁾		
" Inden	30	Landkreis Beckum	
" Koelär	34	Amt Ahlen	38,36
" Linnich ⁴⁶⁾	" Beckum	30
" Stettelnich	36,5	" Liesborn-Waderloh	28,5
" Tits	25	" Celde	18,5
Landkreis Monschau		" Sendenhorst	59,7
Amt Imgenbroich	25	" Vorhelm	28,996 ⁵
" Kalterherberg	20		
" Kesternich	30	Landkreis Borken	
" Roetgen	20,039 ⁵	Amt Gemen-Wesake	29
" Simmerath	19,68	" Heiden-Baken	27
Landkreis Schleiden		" Liedern-Werth	18
Amt Blankenheim (Ahr)	42	" Marbeck-Baeseveld	22
" Harperscheid	45,5	" Rhede	27
" Heimbach	38	" Velen-Ramsdorf	29
" Hellenthal	50		
" Hergarten ⁴⁶⁾	Landkreis Coesfeld	
" Kall ⁴⁶⁾	Amt Billerbeck	34
" Mechernich	35	" Buldern	25
" Schmidtheim	34	" Dülmen	35
" Zingsheim ⁴⁶⁾	" Gescher	40
		" Osterwick	18
		" Borup	39
		Landkreis Lidinghausen	
		Amt Bork	22,4
		" Drensteinfurt	33,22
		" Herbera	26,88
		" Lidinghausen	37
		" Nordkirchen	32,5
		" Olfen	35,22 ⁶
		" Ottmarsbocholt	34

Anmerkungen S. 13.

umlagesätze
artigen Umlagesatz

Teil II/C

Amt	Umlagesatz in % der Umlagegrundlage	Amt	Umlagesatz in % der Umlagegrundlage
noch: Reg.-Bez. Münster		noch: Reg.-Bez. Detmold	
Landkreis Münster		Landkreis Herford	
Amt Mottuln	31	Amt Enger	32
" Roxel	31	" Ennigloh	27
" Sankt Maurits	25	" Herford-Hiddenhausen	29
" Telgte	31	" Kirchlegern	30
" Wolbeck	30	" Löhne	33
Landkreis Recklinghausen		" Bidinghausen	33
Amt Datteln	38	" Spenge	31
" Haltern	52,9	" Vlotho	38
" Hervest-Dorsten	44,6884	Landkreis Hörter	
" Marl	25,1	Amt Beverungen ⁴⁶⁾
" Waltrop	47	" Brakel	36,5
Landkreis Steinfurt		" Driburg ⁴⁶⁾
Amt Horstmar	28,52	" Hörter, Land	24,11
" Lær	37,4	" Lügde	33
" Ochtrup	31,3625	" Nieheim	38,5
" Rheine	27,12	" Steinheim	29,17
Landkreis Tecklenburg		" Vörden	36
Amt Hopsten	30	Landkreis Lübbecke	
" Ibbenbüren	48	Amt Alswede	32
" Lotte	26,13	" Dielingen-Wehden	31
" Riesenbeck	17,3	" Gehlenbeck	31
" Tecklenburg	28	" Hüllhorst	25
Landkreis Warendorf		" Lavern	29
Amt Beelen	29	" Pr. Oldendorf	28
" Freckenhorst	23,3	" Rhaden	30
" Harzewinkel	13	Landkreis Minden	
" Ostbevern ⁴⁶⁾	Amt Mützen	25,5
" Sassenberg	38,73	" Hartum	25
Reg.-Bez. Detmold		" Hausberge a.d. Porta	19
Landkreis Bielefeld		" Peterahagen (Weser)	35,3
Amt Brackwede ⁴⁶⁾	" Rhese	21,9
" Dornberg	36	" Windheim	19,5
" Heepen ⁴⁶⁾	Landkreis Paderborn	
" Jöllenbeck	26	Amt Altenbaken	20
Landkreis Büren		" Delbrück ⁴⁶⁾
Amt Atteln	27	" Kirchbörchen	18
" Büren, Land	28	" Schloß Neuhaus	21,5
" Lichtenau	29	Landkreis Warburg	
" Salzkotten-Böke ⁴⁶⁾	Amt Borgentreich	25
" Winnenber	27	" Dringenberg-Gehrden	27,5
Landkreis Halle (Westf.)		" Peckelsheim	41
Amt Borcholzhausen	30	" Warburg, Land	30,5
" Halle (Westf.) ⁴⁶⁾	Landkreis Wiedenbrück	
" Veramold	24,67	Amt Avenwedde	29,9
" Werther (Westf.)	30,5	" Herzebrock	31
		" Beckenberg	27
		" Rietberg	23
		" Verl	22,5

Noch: 4. Amtsumlagesätze

Teil II/C

a) Ämter mit einem gleichartigen Umlagesatz

Amt	Umlagesatz in % der Umlagegrundlage	Amt	Umlagesatz in % der Umlagegrundlage
Reg.-Bez. Arnberg		noch: Reg.-Bez. Arnberg	
Landkreis Altena		Landkreis Meschede	
Amt Halver	28,94	Amt Bestwig	20,85
" Kierspe	36	" Ealohe	29,3
" Lüdenscheid	32,5	" Fredeburg	28,5
" Meinershagen	34,73	" Meschede ⁴⁶⁾
" Neuenrade	34,25	" Schmallenberg	29,44
		" Serkenrode	30
Landkreis Arnsberg		Landkreis Olpe	
Amt Balve	26,5	Amt Attendorn	37
" Freienohl	26	" Bilstein ⁴⁶⁾
" Histen	19,59	" Drolshagen	29
" Sundern (Sauerland) . . .	22	" Kirchhundem	29
" Warstein	18	" Olpe	22
		" Wenden	32
Landkreis Brilon		Landkreis Siegen	
Amt Bigge	30	Amt Burbach	24
" Hallenberg	29	" Eisfeld ⁴⁶⁾
" Medebach	46,5	" Ferndorf	33
" Niedermarsberg	31,5	" Freudenberg	30
" Wiedersfeld	41,5	" Kappel	24
" Thülen	30	" Netphen ⁴⁶⁾
		" Weidenau	20,5
Ennepe-Ruhr-Kreis		" Wilnsdorf	27
Amt Blankenstein	25,6489	Landkreis Soest	
" Breckerfeld	41,65	Amt Borgeln-Schwefe	35
" Haslinghausen ⁴⁶⁾	" Bremen	39
" Hattingen	46,553	" Kärbecke	40
" Vollmarstein ⁴⁶⁾	" Lohne	44
		" Oestinghausen	30
Landkreis Iserlohn		" Werl	32,8
Amt Ergste	46,5	Landkreis Unna	
" Hemer	39,124	Amt Fröndenberg	44,7
" Menden	32,405	" Felkum	33,5
" Weesthofen	43	" Rhynern	35
		" Unna-Kamen	31,66
Landkreis Lippstadt		Landkreis Wittgenstein	
Amt Anröchte	31	Amt Berleburg	28
" Erwitte ⁴⁶⁾	" Erndtebrück	29,7
" Rütben	31,5	" Laasphe	16
" Stürmede	34,113		

Anmerkungen S. 13.

Noch: 4. Amtsumlagesätze

Teil II/C

b) Ämter mit verschiedenartigen Umlagesätzen

Amt	Umlagesatz in % der					Schlüssel- zuweisungen	Sonstigen Zuweisungen
	Steuerkraftzahlen der						
	Grundsteuer		Gewerbesteuer nach Ertrag und Kapital	Grundsteuer- ergänzungs- zuschüsse			
	A	B					
Reg.-Bez. Düsseldorf							
Landkreis Grevenbroich							
Amt Dormagen	30	30	30,605	30	26,85	-	
Reg.-Bez. Köln							
Landkreis Bergheim (Erf.)							
Amt Elsdorf (Rhld.)	28,6	38	38	28,6	28,6	-	
" Königshoven	41,3	41,3	53	41,3	41,3	-	
Siegkreis							
Amt Niederkassel (Siegkreis)	23	23	27,08	21	21	-	
Reg.-Bez. Aachen							
Landkreis Düren							
Amt Birgel	20	27	27	-	20	-	
" Birkedorf	20,57	66	20,57	-	30	-	
Landkreis Jülich							
Amt Aldenhoven	40	40	40	40	33	-	
" Düren	45	45	45	45	42	-	
" Linnich	35	35	35	-	29	-	
Landkreis Schleiden							
Amt Hergarten	41	41	41	41	33,5	-	
" Kall	35	35	35	35	31	-	
" Zingsheim	47	47	47	47	43	-	
Reg.-Bez. Münster							
Landkreis Warendorf							
Amt Ostbevern	21	21	21	-	17	-	
Reg.-Bez. Detmold							
Landkreis Bielefeld							
Amt Brackwede	24	24	24	-	18	-	
" Heepen	18	18	22	-	16,5	-	
Landkreis Bielefeld							
Amt Salzkotten-Böke	31	31	31	-	25	-	
Landkreis Halle (Westf.)							
Amt Halle (Westf.)	21,6	21,6	16,2	-	21,6	-	
Landkreis Höxter							
Amt Beverungen	28,5	28,5	28,5	-	26,5	-	
" Driburg	31	31	31	-	28,5	-	
Landkreis Paderborn							
Amt Delbrück	29	29	29	29	21,75	-	
Reg.-Bez. Arnberg							
Ennepe-Ruhr-Kreis							
Amt Haslinghausen	52,8	52,8	52,8	-	39,6	-	
" Volmarstein	26,36	26,36	30,13	26,36	22,59	-	
Landkreis Lippstadt							
Amt Erwitte	30	30	22,5	-	30	-	
Landkreis Meschede							
Amt Meschede	36,5	36,5	36,5	36,5	29,5	-	
Landkreis Olpe							
Amt Bilstein	29,5	29,5	29,5	14,75	29,5	-	
Landkreis Siegen							
Amt Eisfeld	39	39	30	39	39	-	
" Netphen	26	26	22	26	26	-	

Anhang

1. Systematisches Verzeichnis der kreisfreien Städte,
Landkreise und Regierungsbezirke

	Seite		Seite
Krfr.St. Düsseldorf	76, 136	Ldkr. Ahaus	100, 142, 150
" Duisburg	76, 136	" Beckum	100, 142, 150
" Essen	76, 136	" Borken	102, 142, 150
" Krefeld	76, 136	" Coesfeld	102, 142, 150
" Leverkusen	76, 136	" Lüdinghausen	104, 143, 150
" Mönchengladbach	76, 136	" Münster	104, 143, 150
" Mülheim a.d.Ruhr	76, 136	" Recklinghausen	106, 143, 150
" Neub	76, 136	" Steinfurt	106, 144, 150
" Oberhausen	76, 136	" Tecklenburg	108, 144, 150
" Remscheid	76, 136	" Warendorf	108, 144, 150
" Rheydt	76, 136		
" Solingen	76, 136	Reg.-Bez. Münster	72, 150
" Viersen	76, 136		
" Wuppertal	76, 136		
Ldkr. Dinslaken	76, 136, 150	Krfr.St. Bielefeld	110, 145
" Düsseldorf-Mettmann	76, 136, 150	" Herford	110, 145
" Geldern	78, 136, 150	Ldkr. Bielefeld	110, 145, 150
" Grevenbroich	80, 137, 150	" Büren	110, 145, 150
" Kempen-Krefeld	80, 137, 150	" Detmold	112, 145, 150
" Kleve	82, 138, 150	" Halle (Westf.)	112, 145, 150
" Moers	82, 138, 150	" Herford	114, 145, 150
" Rees	84, 138, 150	" Höxter	114, 145, 150
" Rhein-Wupper-Kreis	84, 138, 150	" Lemgo	116, 146, 150
		" Lübbecke	116, 146, 150
Reg.-Bez. Düsseldorf	70, 150	" Minden	118, 146, 150
		" Paderborn	118, 146, 150
Krfr.St. Bonn	86, 139	" Warburg	120, 146, 150
" Köln	86, 139	" Wiedenbrück	120, 146, 150
Ldkr. Bergheim (Erft)	86, 139, 150	Reg.-Bez. Detmold	74, 150
" Bonn	86, 139, 150		
" Euskirchen	88, 139, 150		
" Köln	88, 139, 150	Krfr.St. Bochum	122, 147
" Oberbergischer Kreis	90, 140, 150	" Castrop-Rauxel	122, 147
" Rhein.-Bergischer Kreis	90, 140, 150	" Dortmund	122, 147
" Siegkreis	92, 140, 150	" Hagen	122, 147
Reg.-Bez. Köln	70, 150	" Hamm (Westf.)	122, 147
		" Herne	122, 147
Krfr.St. Aachen	92, 141	" Iserlohn	122, 147
Ldkr. Aachen	92, 141, 150	" Lüdenscheid	122, 147
" Düren	94, 141, 150	" Lünen	122, 147
" Erkelenz	94, 141, 150	" Siegen	122, 147
" Jülich	96, 141, 150	" Wanne-Eickel	122, 147
" Monschau	96, 141, 150	" Wattencheid	122, 147
" Schleiden	96, 141, 150	" Witten	122, 147
" Selfkantkreis		Ldkr. Altena	122, 147, 150
" Geilenkirchen-Heinsberg	98, 141, 150	" Arnsberg	124, 147, 150
Reg.-Bez. Aachen	72, 150	" Brilon	124, 147, 150
		" Enneps-Ruhr-Kreis	126, 148, 150
Krfr.St. Bocholt	98, 142	" Iserlohn	126, 148, 150
" Bottrop	98, 142	" Lippstadt	128, 148, 150
" Gelsenkirchen	98, 142	" Meschede	128, 148, 150
" Gladbeck	98, 142	" Olpe	130, 149, 150
" Münster (Westf.)	98, 142	" Siegen	130, 149, 150
" Recklinghausen	98, 142	" Soest	132, 149, 150
		" Unna	132, 149, 150
		" Wittgenstein	134, 149, 150
		Reg.-Bez. Arnsberg	74, 150

2. Alphabetisches Verzeichnis der Gemeinden mit 10 000 und mehr Einwohnern

Gemeinden	Seite	Gemeinden	Seite
A		G	
Aachen, Stadt	92, 141	Gelsenkirchen, Stadt	98, 142
Ahlen, Stadt	100, 142	Geseke, Stadt	128, 148
Alsdorf, Stadt	92, 141	Gevelsberg, Stadt	126, 148
Altena, Stadt	122, 147	Gladbeck, Stadt	98, 142
Altenböge-Bönen	134, 149	Goch, Stadt	82, 138
Altlinen	104, 143	Godesberg, Bad, Stadt	86, 139
Arnsberg, Stadt	124, 147	Gohfeld	114, 145
B		Greven, Stadt	104, 143
Baesweiler	98, 141	Grevenbroich, Stadt	80, 137
Beckum, Stadt	100, 142	Gronau i.W., Stadt	100, 142
Bensberg, Stadt	90, 140	Gütersloh, Stadt	120, 146
Bergisch Gladbach, Stadt	90, 140	Gummersbach, Stadt	90, 140
Bergkamen	134, 149	H	
Beuel, Stadt	86, 139	Haan, Stadt	78, 136
Bielefeld, Stadt	110, 145	Hagen, Stadt	122, 147
Bocholt, Stadt	98, 142	Hamm (Westf.), Stadt	122, 147
Bochum, Stadt	122, 147	Hamm, Ldkr. Recklinghausen	106, 143
Bockum-Hövel, Stadt	104, 143	Haltern, Stadt	106, 143
Bonn, Stadt	86, 139	Halver	122, 147
Borghorst, Stadt	106, 144	Hattingen, Stadt	126, 148
Borken, Stadt	102, 142	Heessen	100, 142
Bornheim	86, 139	Heiligenhaus, Stadt	76, 137
Bottrop, Stadt	98, 142	Hemer, Stadt	126, 148
Brackwede, Stadt	110, 145	Hennef (Sieg)	92, 140
Brilon, Stadt	124, 147	Herbede, Stadt	126, 148
Brühl, Stadt	88, 139	Herdecke, Stadt	126, 148
Büderich, Ldkr. Grevenbroich	80, 137	Herford, Stadt	110, 145
Bünde, Stadt	114, 145	Herne, Stadt	122, 147
Burgsteinfurt, Stadt	106, 144	Herringen	134, 149
Burscheid, Stadt	84, 138	Herten, Stadt	106, 143
C		Hilden, Stadt	76, 136
Castrop-Rauxel, Stadt	122, 147	Hoengen, Ldkr. Aachen	92, 141
Coesfeld, Stadt	102, 142	Höxter, Stadt	114, 145
D		Hohenlimburg	126, 148
Datteln, Stadt	106, 143	Homburg (Niederrhein), Stadt	82, 138
Detmold, Stadt	112, 145	Honnaf, Bad, Stadt	92, 140
Dinslaken, Stadt	76, 136	Hückelhoven-Rathem	94, 141
Dormagen	80, 137	Hückeswagen, Stadt	84, 138
Dorsten, Stadt	106, 143	Hülse	80, 137
Dortmund, Stadt	122, 147	Hürth	88, 139
Dülken, Stadt	80, 137	I	
Dülmen, Stadt	102, 142	Ibbenbüren, Land	108, 144
Düren, Stadt	94, 141	Ibbenbüren, Stadt	108, 144
Düsseldorf, Stadt	76, 136	Iserlohn, Stadt	122, 147
Duisburg, Stadt	76, 136	J	
E		Jülich, Stadt	96, 141
Eilendorf	92, 141	K	
Eitorf	92, 140	Kamen, Stadt	132, 149
Emdetten, Stadt	106, 144	Kamp-Lintfort, Stadt	82, 138
Emmerich, Stadt	84, 138	Kempen (Niederrhein), Stadt	80, 137
Emmepetal, Stadt	126, 148	Kettwig, Stadt	78, 136
Erkrath	78, 136	Kevelaar, Stadt	78, 136
Eschweiler, Stadt	92, 141	Kirchhundem	130, 149
Essen, Stadt	76, 136	Klafeld	130, 149
Euskirchen, Stadt	88, 139	Kleve, Stadt	82, 138
F		Köln, Stadt	86, 139
Frechen, Stadt	88, 139	Kohlscheid	92, 141
		Krefeld, Stadt	76, 136

Noch: 2. Alphabetisches Verzeichnis der Gemeinden mit 10 000 und mehr Einwohnern

Gemeinden	Seite	Gemeinden	Seite
L		S	
Lage, Stadt	112, 145	Salzuflen, Bad, Stadt	116, 146
Langenberg, Stadt	78, 136	Sankt Tönis	80, 137
Langenfeld (Rhld.), Stadt	84, 138	Schönholthausen	128, 148
Leichlingen (Rhld.), Stadt	84, 138	Schwelm, Stadt	126, 148
Lemgo, Stadt	116, 146	Schwerte, Stadt	126, 148
Lengerich, Stadt	108, 144	Selm	104, 143
Letmathe, Stadt	126, 148	Senne I	110, 145
Leverkusen, Stadt	76, 136	Siegburg, Stadt	92, 140
Lindlar	90, 140	Siegen, Stadt	122, 147
Lippstadt, Stadt	128, 148	Sieglar	92, 140
Lövenich, Ldkr. Köln	88, 139	Soest, Stadt	132, 149
Lübbecke, Stadt	116, 146	Solingen, Stadt	76, 136
Lüdenscheid, Land	122, 147	Stolberg (Rhld.), Stadt	92, 141
Lüdenscheid, Stadt	122, 147	Süchteln, Stadt	80, 137
Lünen, Stadt	122, 147		
M		T	
Marl, Stadt	106, 143	Troisdorf, Stadt	92, 140
Menden, Stadt	126, 148	Tünnich	86, 139
Merkstein	92, 141		
Meschede, Stadt	128, 148		
Mettmann, Stadt	76, 136		
Minden, Stadt	118, 146		
Mönchengladbach, Stadt	76, 136		
Moers, Stadt	82, 138		
Monheim, Stadt	84, 138		
Mülheim a.d.Ruhr, Stadt	76, 136		
Münster (Westf.), Stadt	98, 142		
N		U	
Neheim-Hüsten, Stadt	124, 147	Übach-Palenberg	98, 141
Neukirchen-Vluyn	82, 138	Unna, Stadt	132, 149
Neuß, Stadt	76, 136		
Neviges, Stadt	76, 136		
O		V	
Oberhausen, Stadt	76, 136	Velbert, Stadt	76, 136
Ochtrup, Stadt	106, 144	Viersen, Stadt	76, 136
Oelde, Stadt	100, 142	Voerde (Niederrhein)	76, 136
Oeynhausen, Bad, Stadt	118, 146		
Oer-Erkenschwick, Stadt	106, 143		
Olpe, Stadt	130, 149		
Opladen, Stadt	84, 138		
Overath	90, 140		
P		W	
Paderborn, Stadt	118, 146	Waldbröl, Stadt	90, 140
Plettenberg, Stadt	122, 147	Walsum, Stadt	76, 136
Porz am Rhein, Stadt	90, 140	Waltrup, Stadt	106, 143
R		Wanne-Eickel, Stadt	122, 147
Radevormwald, Stadt	84, 138	Warendorf, Stadt	108, 144
Ratingen, Stadt	76, 136	Wattenscheid, Stadt	122, 147
Recklinghausen, Stadt	98, 142	Wegberg	94, 141
Remscheid, Stadt	76, 136	Weidenau (Sieg), Stadt	130, 149
Rheda, Stadt	120, 146	Werder, Stadt	122, 147
Rheine, Stadt	106, 144	Werl, Stadt	132, 149
Rheinhausen, Stadt	82, 138	Wermelskirchen, Stadt	84, 138
Rheinlapp	82, 138	Werne a.d.Lippe, Stadt	104, 143
Rheydt, Stadt	76, 136	Wesel, Stadt	84, 138
Rösrath	90, 140	Wesseling	88, 139
Rondorf	88, 139	Westerholt, Stadt	106, 143
		Wetter (Ruhr), Stadt	126, 148
		Wickrath	80, 137
		Wiedenbrück, Stadt	120, 146
		Willich	80, 137
		Wipperfürth, Stadt	90, 140
		Witten, Stadt	122, 147
		Wülfrath, Stadt	76, 136
		Würesen, Stadt	92, 141
		Wuppertal, Stadt	76, 136

Veröffentlichungen des Statistischen Landesamtes Nordrhein-Westfalen auf dem Gebiet der Finanzstatistik

— Stand Oktober 1962 —

Zusammenfassende Veröffentlichungen

Taschenbuch der Finanzstatistik Nordrhein-Westfalen

1. Jahrgang:	Gemeindefinanzstatistik für das Rechnungsjahr 1949	DM 3,75
2. Jahrgang:	Gemeindefinanzstatistik für das Rechnungsjahr 1950 und Landesfinanzstatistik für das Rechnungsjahr 1949 (vergriffen) . .	DM 8,25
3. Jahrgang:	Landes- und Gemeindefinanzstatistik für das Rechnungsjahr 1951 (vergriffen)	DM 9,—
4. Jahrgang:	desgl. für das Rechnungsjahr 1952 (vergriffen)	DM 12,90
5. Jahrgang:	desgl. für das Rechnungsjahr 1953 (vergriffen)	DM 7,40
6. Jahrgang:	desgl. für das Rechnungsjahr 1954	DM 7,60
7. Jahrgang:	desgl. für das Rechnungsjahr 1955	DM 7,60
8. Jahrgang:	desgl. für das Rechnungsjahr 1956	DM 7,60
9. Jahrgang:	desgl. für das Rechnungsjahr 1957	DM 7,60
10. Jahrgang:	desgl. für das Rechnungsjahr 1958	DM 8,20
11. Jahrgang:	desgl. für das Rechnungsjahr 1959	DM 9,25
12. Jahrgang:	desgl. für das Rechnungsjahr 1960	DM 3,40

Die Gemeindefinanzen in Nordrhein-Westfalen

Schriftenreihe „Statistische Berichte“, Kennziffer L I 2	
Vierteljahresbericht (erscheint ab Rechnungsjahr 1952)	DM 0,60
Jahresbericht (erscheint ab Rechnungsjahr 1954)	DM 2,40

Sonderveröffentlichungen

Die kommunale Verschuldung in Nordrhein-Westfalen

Stand 31. 3. 1950. Schriftenreihe „Statistische Informationen“	DM 1,75
Stand 31. 3. 1951. Heft 13 der „Beiträge zur Statistik“	DM 3,80
Stand 31. 3. 1952. Heft 19 der „Beiträge zur Statistik“ (vergriffen)	DM 2,—
Stand 31. 3. 1953. Heft 23 der „Beiträge zur Statistik“	DM 3,25
Stand 31. 3. 1954. Heft 43 der „Beiträge zur Statistik“	DM 3,—
Stand 31. 3. 1955. Heft 55 der „Beiträge zur Statistik“	DM 2,30
Stand 31. 3. 1956. Heft 71 der „Beiträge zur Statistik“	DM 1,80
Stand 31. 3. 1957. Heft 81 der „Beiträge zur Statistik“	DM 3,25
Stand 31. 3. 1958. Heft 94 der „Beiträge zur Statistik“	DM 2,50
Stand 31. 3. 1959. Heft 114 der „Beiträge zur Statistik“	DM 3,—
Stand 31. 3. 1960. Heft 129 der „Beiträge zur Statistik“	DM 2,20
Stand 31. 12. 1960. Heft 140 der „Beiträge zur Statistik“	DM 2,80

Das Personal der öffentlichen Verwaltung in Nordrhein-Westfalen

Stand 2. 9. 1950. Heft 12 der „Beiträge zur Statistik“ (vergriffen)	DM 2,80
Stand 15. 7. 1952. Heft 26 der „Beiträge zur Statistik“	DM 1,25
Stand 2. 10. 1953. Heft 44 der „Beiträge zur Statistik“	DM 2,—
Stand 2. 10. 1954. Heft 54 der „Beiträge zur Statistik“	DM 1,30
Stand 2. 10. 1955. Heft 68 der „Beiträge zur Statistik“	DM 1,30
Stand 2. 10. 1960 und 1961. Heft 151 der „Beiträge zur Statistik“	DM 3,50

Die Preise verstehen sich ohne Porto und Verpackung

Zu beziehen durch den Buchhandel
oder direkt durch das Statistische Landesamt Nordrhein-Westfalen,
4 Düsseldorf, Ludwig-Beck-Str. 23, Fernruf 62 62 21

