

**TASCHENBUCH**

**DER**

**FINANZSTATISTIK**

**NORDRHEIN-WESTFALEN**

**RECHNUNGSJAHR 1958** - 10. Jahrgang

**Band 1: Landesergebnisse**







# TASCHENBUCH

DER

# FINANZSTATISTIK

NORDRHEIN-WESTFALEN

RECHNUNGSJAHR 1958 — 10. JAHRGANG

BAND 1: LANDESERGEBNISSE



STATISTISCHES LANDESAMT NORDRHEIN-WESTFALEN

Herausgegeben vom Statistischen Landesamt Nordrhein-Westfalen  
Düsseldorf, Ludwig-Beck-Straße 23, Fernruf 62 62 21  
Nachdruck, auch im Auszug, nur mit Quellenangabe gestattet.

### **Vorwort**

Auch der 10. Jahrgang des Taschenbuches der Finanzstatistik Nordrhein-Westfalens, der die Ergebnisse der staatlichen und kommunalen Rechnungsstatistik für das Haushaltsjahr 1958 enthält, bleibt in der Art der Darstellung unverändert.

Zum ersten Mal werden in diese Veröffentlichung die Einnahmen und Ausgaben des Siedlungsverbandes Ruhrkohlenbezirk als eines Gemeindeverbandes höherer Ordnung einbezogen. Die Sonderübersicht über die "Landesmittel für den Wohnungsbau" entfällt, da die für Dritte bestimmten Wohnungsbaumittel des Landes nicht mehr die kommunalen Haushalte berühren. Sie werden grundsätzlich nicht mehr über die Gemeinden (Gv.), sondern durch die beiden Girozentralen ausbezahlt, nachdem die Wohnungsbauförderungsanstalt des Landes Nordrhein-Westfalen am 1.4.1958 ihre Tätigkeit aufgenommen hat.

Der vorliegende Jahrgang wurde in der von Oberregierungsrat H.-G. Wetz geleiteten Abteilung "Finanzen, Steuern, Kapitalmarkt und Unternehmen" von der Referentin Dr. Gerda Troost bearbeitet.

Düsseldorf, im August 1960

**Statistisches Landesamt  
Nordrhein-Westfalen**

In Vertretung:

Dr. Lohmann





# Inhalt

Seite

Begriffliche Erläuterungen . . . . .	1
Bemerkungen . . . . .	8
Bevölkerungsübersicht . . . . .	9
Bruttoausgaben, Eigenausgaben und Deckungsbedarf des Landes, 1950 - 1958 . . . . .	10
Bruttoausgaben, Eigenausgaben und Deckungsbedarf der Gemeinden (Gv.) 1950 - 1958 . . . . .	11
Einnahmen aus Landes- und Gemeindesteuern 1949 - 1958 . . . . .	12
Anmerkungen zu den Tabellen . . . . .	13

## Tabellen

### A. Zusammenfassung der staatlichen und kommunalen Finanzen

I. Bruttoausgaben nach Arten, Eigenausgaben und Zuschußbedarf des Landes, der Gemeinden und der Gemeindeverbände nach Verwaltungszweigen . . . . .	14
II. Spezielle Deckungsmittel des Landes, der Gemeinden und der Gemeindeverbände nach Arten und Verwaltungszweigen . . . . .	18
III. Allgemeine Deckungsmittel und Gesamtab-schluß des Landes, der Gemeinden (nach Größenklassen) und der Gemeindeverbände . . . . .	20

### B. Staatliche Finanzen

I. Bruttoausgaben nach Arten, Eigenausgaben und Zuschußbedarf des Landes nach Verwaltungszweigen . . . . .	22
II. Spezielle Deckungsmittel des Landes nach Arten und Verwaltungszweigen . . . . .	26
III. Allgemeine Deckungsmittel nach Arten und Gesamtab-schluß des Landes . . . . .	29

### C. Kommunale Finanzen

I. Ausgaben nach Art ihrer Deckung und spezielle Deckungsmittel der Gemeinden (nach Größenklassen) und der Gemeindeverbände nach Verwaltungszweigen	
1. Bruttoausgaben . . . . .	30
2. Reinausgaben . . . . .	34
3. Bereinigte Ausgaben . . . . .	38
4. Bereinigte Ausgaben zuzüglich Erstattungen . . . . .	42
5. Eigenausgaben . . . . .	46
6. Eigenausgaben zuzüglich Erstattungen . . . . .	50
7. Zuschußbedarf . . . . .	54
8. Verwaltungszweiggebundene Zuweisungen und Darlehen vom Land (Bund) . . . . .	58
9. Übrige spezielle Deckungsmittel . . . . .	62
II. Bruttoausgaben nach Arten, Reinausgaben, Bereinigte Ausgaben, Eigenausgaben, Zuschuß- und Deckungsbedarf der Gemeinden (nach Größenklassen) und der Gemeindeverbände . . . . .	66
III. Spezielle Deckungsmittel der Gemeinden (nach Größenklassen) und der Gemeindeverbände nach Arten . . . . .	70
IV. Allgemeine Deckungsmittel nach Arten, Rücklagen für den Gesamthaushalt und Mehreinnahmen bzw. Mehrausgaben der Gemeinden (nach Größenklassen) und der Gemeindeverbände . . . . .	74

# Inhalt

Seite

## V. Sonderübersichten

1. Persönliche Ausgaben der Gemeinden (nach Größenklassen) und der Gemeindeverbände nach Arten . . . . .	82
2. Einnahmen und Ausgaben für Kriegsschädenbeseitigung der Gemeinden (nach Größenklassen) und der Gemeindeverbände	
a) nach Verwaltungszweigen . . . . .	86
b) nach Arten . . . . .	90
3. Lastenausgleichsleistungen . . . . .	91
4. Verteilung der Gemeinden und Grundbeträge auf Hebesatzgruppen nach Gemeindegrößenklassen	
a) Grundsteuer A und B . . . . .	92
b) Gewerbesteuer nach Ertrag und Kapital in Gemeinden, die keine Lohnsummensteuer erheben, und in Gemeinden, die zusätzlich Lohnsummensteuer erheben . . . . .	94
c) Lohnsummensteuer . . . . .	96
5. Realsteuerkraft nach Gemeindegrößenklassen . . . . .	96

## VI. Bruttoausgaben nach Arten, Reinausgaben, Bereinigte Ausgaben, Eigenausgaben und Zuschußbedarf nach Verwaltungszweigen

1. Gemeinden und Gemeindeverbände zusammen . . . . .	98
2. Kreisfreie Städte zusammen . . . . .	102
a) Kreisfreie Städte mit 200 000 und mehr Einwohnern . . . . .	106
b) Kreisfreie Städte mit 100 000 bis unter 200 000 Einwohnern . . . . .	110
c) Kreisfreie Städte mit 100 000 und mehr Einwohnern . . . . .	114
d) Kreisfreie Städte mit weniger als 100 000 Einwohnern . . . . .	118
3. Kreisangehörige Gemeinden und Ämter sowie Landkreise . . . . .	122
a) Kreisangehörige Gemeinden mit 20 000 und mehr Einwohnern . . . . .	126
b) Kreisangehörige Gemeinden mit 10 000 bis unter 20 000 Einwohnern . . . . .	130
c) Kreisangehörige Gemeinden mit 3 000 bis unter 10 000 Einwohnern . . . . .	134
d) Kreisangehörige Gemeinden mit weniger als 3 000 Einwohnern . . . . .	138
e) Ämter . . . . .	140
f) Landkreise . . . . .	144
4. Landschaftsverbände . . . . .	148
5. Siedlungsverband Ruhrkohlenbezirk . . . . .	152
6. Bereinigte Ausgaben und Eigenausgaben der Gemeinden und der Gemeindeverbände zuzüglich der Erstattungen nach Verwaltungszweigen . . . . .	154

# Inhalt

Seite

## VII. Spezielle Deckungsmittel nach Arten und Verwaltungszweigen

1. Gemeinden und Gemeindeverbände zusammen . . . . .	162
2. Kreisfreie Städte zusammen . . . . .	166
a) Kreisfreie Städte mit 200 000 und mehr Einwohnern . . . . .	170
b) Kreisfreie Städte mit 100 000 bis unter 200 000 Einwohnern . . . . .	174
c) Kreisfreie Städte mit 100 000 und mehr Einwohnern . . . . .	178
d) Kreisfreie Städte mit weniger als 100 000 Einwohnern . . . . .	182
3. Kreisangehörige Gemeinden und Ämter sowie Landkreise . . . . .	186
a) Kreisangehörige Gemeinden mit 20 000 und mehr Einwohnern . . . . .	190
b) Kreisangehörige Gemeinden mit 10 000 bis unter 20 000 Einwohnern . . . . .	194
c) Kreisangehörige Gemeinden mit 3 000 bis unter 10 000 Einwohnern . . . . .	198
d) Kreisangehörige Gemeinden mit weniger als 3 000 Einwohnern . . . . .	202
e) Ämter . . . . .	204
f) Landkreise . . . . .	208
4. Landschaftsverbände . . . . .	212
5. Siedlungsverband Ruhrkohlenbezirk . . . . .	216

## Anhang

Sachregister . . . . .	220
------------------------	-----





## Begriffliche Erläuterungen

Die in der Finanzstatistik verwendeten Begriffe folgen im allgemeinen der Terminologie des Haushaltsrechts. Mit der statistischen Zusammenfassung von Zahlen mehrerer Gebietskörperschaften entstehen jedoch Doppelzahlungen, die die Finanzstatistik "bereinigt". Für diese bereinigten Summen muß sie neue Bezeichnungen einführen, deren Inhalt und Aussagewert im folgenden erläutert werden. Außerdem weicht die statistische Darstellung der Rechnungsergebnisse der kommunalen Gebietskörperschaften teilweise von der Darstellung in den Haushaltsrechnungen ab; infolgedessen beinhalten einige Begriffsbestimmungen in der Finanzstatistik etwas anderes als im Haushaltsrecht

### Hoheits- bzw. Kämmereiverwaltungen

Staatliche bzw. kommunale Aufgabenbereiche außerhalb des Erwerbsvermögens, bei denen überwiegend hoheitliche Funktionen wahrgenommen werden. Vom Erwerbsvermögen werden ihnen jedoch einzelne Finanzvorfälle, und zwar - mit Ausnahme der Tilgungen in der ordentlichen Rechnung beim allgemeinen Kapital- und Grundvermögen - diejenigen der Vermögensbewegung zugeordnet.

Die Einnahmen und Ausgaben, die über die Einzelpläne 8 und 9 für den Gesamthaushalt erfolgen, sind in den Tabellen über die Hoheits- bzw. Kämmereiverwaltungen nicht enthalten, sondern werden für sich bei den allgemeinen Deckungsmitteln saldiert ausgewiesen.

### Erwerbsvermögen

Wirtschaftliche Unternehmen, allgemeines Kapital- und Grundvermögen, Sondervermögen; Aufgabengebiete, die nicht mit hoheitlichen Funktionen verbunden zu sein brauchen und bei denen die Kostendeckung im Wege privatwirtschaftlicher Entgelte erfolgt.

Die Finanzvorfälle des Erwerbsvermögens werden gemäß folgender Übersicht nachgewiesen:

Einnahmen/Ausgaben	Hoheits- verwaltungen/ Kämmerei- verwaltungen	Allgemeine Deckungs- mittel
I. Staatsfinanzstatistik		
1. Einnahmen aus und Ausgaben der Vermögensbewegung .	X	
2. Einnahmen aus Verwaltung und Betrieb, Verwaltungs- und Zweckausgaben . . . . .		X
II. Gemeindefinanzstatistik		
1. Außerordentlicher Haushalt . . . . .	X	
2. Ordentlicher Haushalt		
a) Allgemeines Kapital- und Grundvermögen		
Tilgungsausgaben . . . . .		X
Übrige Einnahmen aus und Ausgaben der Vermögens- bewegung . . . . .	X	
Zuweisungen an/von Gebietskörperschaften, sonstigen Körperschaften, Verbänden und Vereinen beim allgemeinen Grundvermögen . . . . .	X	
Übrige Einnahmen aus Verwaltung und Betrieb, Verwaltungs- und Zweckausgaben . . . . .		X
b) Sondervermögen . . . . .	X	
c) Wirtschaftliche Unternehmen		
Einnahmen aus und Ausgaben der Vermögensbewe- gung einschl. Tilgungsausgaben . . . . .	X	
Einnahmen aus Verwaltung und Betrieb, Ver- waltungs- und Zweckausgaben . . . . .		X

### Verwaltungszeige

Finanzstatistisch einheitlich abgegrenzte Aufgabenbereiche der Hoheits- bzw. Kämmereiverwaltungen.

### Gesamtausgaben

Summe der statistisch erfaßten ordentlichen und außerordentlichen Ausgaben einschl. Erstattungen (Finanzstatistischer Abschluß).

Die Finanzstatistik erfaßt die Istausgaben der Gebietskörperschaften, d.h. die Ausgaben, die diese für das Rechnungsjahr unter Berücksichtigung der Auslaufsperiode und auf Reste aus Vorjahren tatsächlich geleistet haben. Die Zahlen enthalten nicht die am Schluß des Rechnungsjahres verbliebenen und auf das neue Rechnungsjahr vorgetragenen Haushaltsreste.

### Ausgaben für den Gesamthaushalt

Ausgaben, die über die Einzelpläne 8 und 9 für den Gesamthaushalt erfolgen: Vermögensunwirksame Ausgaben an bzw. für wirtschaftliche Unternehmen, laufende Ausgaben für das allgemeine Kapital- und Grundvermögen, allgemeine Umlageausgaben an Gemeindeverbände und an den Siedlungsverband Ruhrkohlenbezirk sowie die Ausgaben beim Verwaltungsabschnitt "Rücklagen für den Gesamthaushalt".

Diese Ausgaben für den Gesamthaushalt werden in der Finanzstatistik mit den Einnahmen für den Gesamthaushalt saldiert.

### Bruttoausgaben

Von Doppelzählungen nicht bereinigte Ausgaben der Hoheits- bzw. Kammereiverwaltungen einschließlich der Ausgaben für das ihnen zugerechnete Erwerbsvermögen; bei Zusammenfassung von ordentlicher und außerordentlicher Rechnung ohne Anteilbeträge der ordentlichen an die außerordentliche Rechnung, so daß nach Abzug der außerordentlichen Ausgaben von den gesamten Bruttoausgaben nur diejenigen der ordentlichen Rechnung ohne Anteilbeträge übrig bleiben.

Zum Unterschied von den Gesamtausgaben enthalten die Bruttoausgaben nicht die über die Einzelpläne 8 und 9 für den Gesamthaushalt geleisteten, von den allgemeinen Deckungsmitteln vorweg abgesetzten Ausgaben.

Bei finanzstatistischer Zusammenfassung mehrerer Gebietskörperschaften ist der Aussagewert der addierten Bruttoausgaben gering, weil diese außer den Erstattungen zwischen den Verwaltungszweigen innerhalb des Haushaltes der einzelnen Gebietskörperschaften (dem inneren Verrechnungsverkehr) weitere Doppelzählungen auf Grund des Verrechnungsverkehrs zwischen den Gebietskörperschaften enthalten.

### Erstattungen

Verrechnungen zwischen Verwaltungszweigen innerhalb des Haushaltes einer Gebietskörperschaft (innerer Verrechnungsverkehr).

Für einen Verwaltungszweig sind die Erstattungen echte Einnahmen bzw. Ausgaben, in der Summe der Hoheits- bzw. Kammereiverwaltungen sind sie jedoch Doppelzählungen. Sie werden nur in der Gemeindefinanzstatistik für die Gemeindeverbände und die Gemeinden mit 3 000 und mehr Einwohnern ausgewiesen, da sie bei den übrigen Gebietskörperschaften ohne wesentliche Bedeutung sind.

### Reinausgaben

Die um die Erstattungen verminderten Bruttoausgaben.

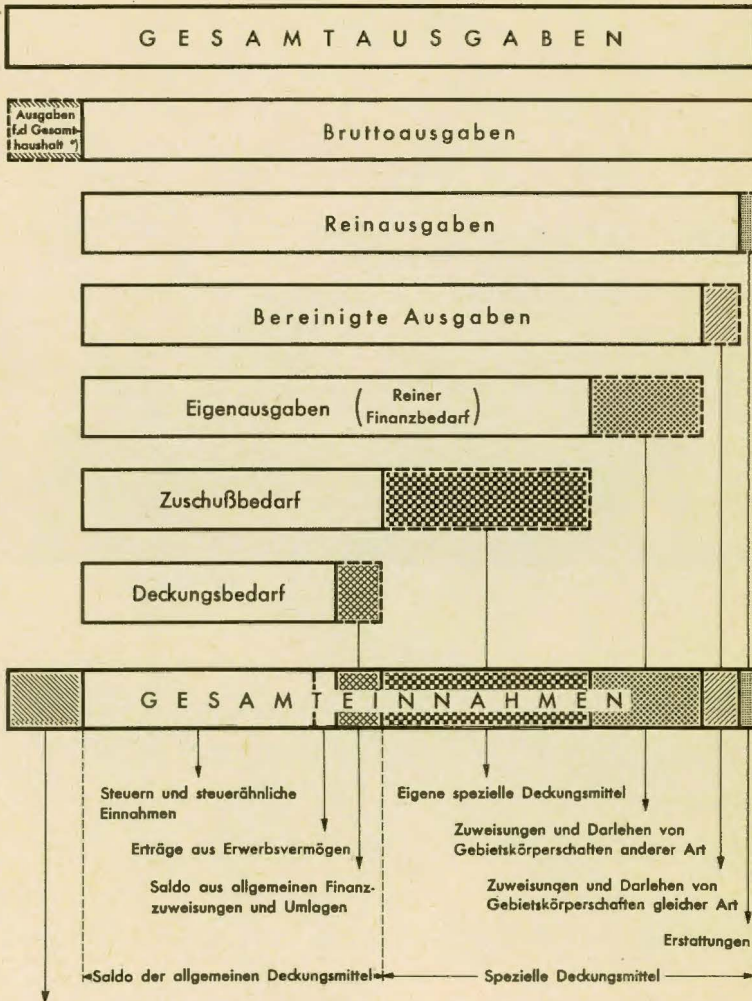
Da die Ausschaltung der Erstattungen in der Finanzstatistik von der Einnahmeseite her erfolgt, zeigen die Reinausgaben, in welchem Umfang die vorhandenen Deckungsmittel von den einzelnen Aufgabenbereichen für die Durchführung ihrer Aufgaben in Anspruch genommen wurden.

### Bereinigte Ausgaben

Reinausgaben abzüglich der verwaltungszweiggebundenen Zuweisungen und Darlehen von Gebietskörperschaften gleicher Art.

Die bereinigten Ausgaben zeigen den Gesamtaufwand der Gebietskörperschaften gleicher Art für die verschiedenen Aufgabenbereiche der Hoheits- bzw. Kammereiverwaltungen. Im kommunalen Bereich gelten alle Gemeinden und Gemeindeverbände als Gebietskörperschaft gleicher Art.

# Die finanzstatistischen Begriffe



Zur Deckung der Ausgaben für den Gesamthaushalt  
verwendete Einnahmen für den Gesamthaushalt

\*) Siehe begriffliche Erläuterungen Seite 2.



Bei den nach Gemeindegrößenklassen und nach Verwaltungszweigen gegliederten Übersichten für Gemeinden und Gemeindeverbände (Abschn. C. I.) und in Ergänzung der nach Verwaltungszweigen gegliederten Einzelübersichten (Abschn. C. VI.) für die Gemeindegrößenklassen und die Gemeindeverbände werden die bereinigten Ausgaben in besonderen Übersichten (C. I. 4., C. VI. 6.) auch zuzüglich der Erstattungen ausgewiesen, um den Vergleich der Ergebnisse von Nordrhein-Westfalen mit denen der anderen Länder und mit dem Bundesergebnis zu ermöglichen; dort werden bei der Errechnung der bereinigten Ausgaben aus den Bruttoausgaben die Erstattungen nicht abgezogen.

#### Eigenausgaben (Reiner Finanzbedarf)

Bereinigte Ausgaben abzüglich der verwaltungszweiggebundenen Zuweisungen und Darlehen von Gebietskörperschaften anderer Art.

Bei finanzstatistischer Zusammenfassung mehrerer - auch verschiedenartiger - Gebietskörperschaften zeigen die Eigenausgaben den von Doppelzählungen bereinigten Gesamtaufwand aller Gebietskörperschaften für die verschiedenen Aufgabenbereiche der Hoheits- bzw. Kämmererverwaltungen. Da bei der Darstellung der Eigenausgaben die Bereinigung ebenfalls von der Einnahmeseite her erfolgt, läßt sich mit ihnen für den Bereich der Hoheits- bzw. Kämmererverwaltungen auch die Lastenverteilung zwischen den Gebietskörperschaften darstellen.

Bei den nach Gemeindegrößenklassen und nach Verwaltungszweigen gegliederten Übersichten für Gemeinden und Gemeindeverbände (Abschn. C. I.) und in Ergänzung der nach Verwaltungszweigen gegliederten Einzelübersichten (Abschn. C. VI.) für die Gemeindegrößenklassen und die Gemeindeverbände werden die Eigenausgaben in besonderen Übersichten (C. I. 6., C. VI. 6.) auch zuzüglich der Erstattungen ausgewiesen, um den Vergleich der Ergebnisse von Nordrhein-Westfalen mit denen der anderen Länder und mit dem Bundesergebnis zu ermöglichen; dort werden bei der Errechnung der Eigenausgaben aus den Bruttoausgaben die Erstattungen nicht abgezogen.

#### Zuschußbedarf

Der aus allgemeinen Deckungsmitteln zu bestreitende Betrag der Ausgaben der Hoheits- bzw. Kämmererverwaltungen (Eigenausgaben in der o.R. abzüglich der eigenen speziellen Deckungsmittel in der o.R.).

Gemäß den Bestimmungen des Gemeindehaushaltsrechts dürfen allgemeine Deckungsmittel unmittelbar nur zum Ausgleich der ordentlichen Rechnung herangezogen werden, soweit die hier veranschlagten Ausgaben nicht durch verwaltungszweiggebundene Zuweisungen und durch Einnahmen gedeckt sind, die den Verwaltungszweigen bei Erfüllung ihrer Aufgaben direkt zufließen (spezielle Deckungsmittel).

Der Zuschußbedarf wird für jeden Verwaltungszweig festgestellt.

Die Staatsfinanzstatistik unterscheidet nicht zwischen ordentlicher und außerordentlicher Rechnung. Der in der Finanzstatistik für das Land ausgewiesene "Zuschußbedarf" enthält infolgedessen die Mehrausgaben der außerordentlichen Rechnung bzw. er ist um die Mehreinnahmen der außerordentlichen Rechnung vermindert.

#### Deckungsbedarf

Der aus eigenen allgemeinen Deckungsmitteln zu bestreitende Betrag der Hoheits- bzw. Kämmererverwaltungen (Zuschußbedarf abzüglich der Einnahmen aus allgemeinen Finanzzuweisungen und allgemeinen Umlagen und zuzüglich der Ausgaben an allgemeinen Finanzzuweisungen und allgemeinen Umlagen).

Da allgemeine Finanzzuweisungen und allgemeine Umlagen als Einnahmen nicht bestimmten Verwaltungszweigen zugeordnet werden können, sondern zusammen mit den eigenen allgemeinen Deckungsmitteln für den Gesamthaushalt zur Verfügung stehen, kann der Deckungsbedarf nicht für die einzelnen Verwaltungszweige, sondern nur für ihre Gesamtheit festgestellt werden.

#### Spezielle Deckungsmittel

Einnahmen, die bei den einzelnen Verwaltungszweigen der Hoheits- bzw. Kämmererverwaltungen unmittelbar anfallen, einschließlich der Einnahmen des ihnen zugerechneten Erwerbsvermögens.

Eigene spezielle Deckungsmittel: Gebühren, Entgelte, Strafen, Zinsen und sonstige Erträge aus Kapitalanlagen, Mieten, Pachten, Verkaufserlöse, Entnahmen aus verwaltungszweiggebundenen Rücklagen, Darlehensrückflüsse, Schuldenaufnahmen und Zuweisungen von Nichtgebietskörperschaften, Verbänden und Vereinen.

Außerdem: Verwaltungszweiggebundene Zuweisungen im Rahmen des Speziallastenausgleichs und Darlehen von Gebietskörperschaften.

Für die Summen der Verwaltungszweige werden die speziellen Deckungsmittel von den Erstattungen bereinigt. Ihre einzelnen Arten werden jedoch wie bereits bei den Erhebungen für die Rechnungsjahre 1953 bis 1956 nicht mehr ohne, sondern einschließlich Erstattungen erfragt.

#### Gesamteinnahmen

Summe der statistisch erfaßten ordentlichen und außerordentlichen Einnahmen einschl. Erstattungen (Finanzstatistischer Abschluß).

Die Finanzstatistik erfaßt die Einnahmen der Gebietskörperschaften, d. h. die Einnahmen, die diese für das Rechnungsjahr unter Berücksichtigung der Auslaufperiode und auf Reste aus Vorjahren tatsächlich vereinnahmt haben.

#### Einnahmen für den Gesamthaushalt

Einnahmen, die über die Einzelpläne 8 und 9 für den Gesamthaushalt erfolgen: Allgemeine Deckungsmittel sowie Einnahmen beim Verwaltungsabschnitt "Rücklagen für den Gesamthaushalt". Sie werden in der Finanzstatistik mit den Ausgaben für den Gesamthaushalt saldiert.

#### Allgemeine Deckungsmittel

Eigene allgemeine Deckungsmittel: Steuern und steuerähnliche Einnahmen, Erträge des allgemeinen Kapital- und Grundvermögens, Überschüsse der wirtschaftlichen Unternehmen.

Außerdem: Allgemeine Finanzzuweisungen von Gebietskörperschaften für den Gesamthaushalt im Rahmen des allgemeinen Finanzausgleichs in Form von Schlüsselzuweisungen, Grundsteuerergänzungszuschüssen und Sonderzuschüssen aus dem Ausgleichsfonds sowie allgemeine Umlagen von nachgeordneten an regional übergeordnete Gebietskörperschaften, die nicht einem bestimmten Verwaltungszweig zugeordnet werden können, in Form von Landschaftsverbands-, Kreis-, Amts- und Zweckverbandsumlagen.

Diese Einnahmen für den Gesamthaushalt werden in der Finanzstatistik als Saldo, d. h. nach Abzug der für den Gesamthaushalt geleisteten Ausgaben nachgewiesen. Sie werden zur Deckung derjenigen Ausgabebeträge der einzelnen Verwaltungszweige herangezogen, für die die speziellen Deckungsmittel nicht ausreichen (siehe Zuschußbedarf).

#### Erträge des allgemeinen Kapital- und Grundvermögens

Saldo der Einnahmen und Ausgaben aus dem allgemeinen Kapital- und Grundvermögen, soweit sie nicht den Hoheits- bzw. Kämmererverwaltungen zugerechnet werden.

#### Überschüsse der wirtschaftlichen Unternehmen

Saldo der Einnahmen und Ausgaben aus wirtschaftlichen Unternehmen, soweit sie nicht den Hoheits- bzw. Kämmererverwaltungen zugerechnet werden.

#### Wirtschaftliche Unternehmen

Aufgabenbereiche mit erwerbswirtschaftlichem Charakter, bei denen neben der vollen Kostendeckung durch Tarifeinnahmen in der Regel auch die Erwirtschaftung eines Überschusses angestrebt wird.

Die Jahresrechnungsstatistik erfaßt die wirtschaftlichen Unternehmen mit den in den Rechnungen der Gebietskörperschaften enthaltenen Einnahmen und Ausgaben. Entsprechend der Organisations- bzw. Rechtsform werden dabei unterschieden:

- a) Unternehmen, die mit allen Einnahmen und Ausgaben in der Rechnung einer Gebietskörperschaft enthalten sind (Bruttobetriebe);



- b) Eigenbetriebe im kommunalen Bereich und gemäß § 15 Reichshaushaltsordnung geführte staatliche Unternehmen, die zwar rechtlich unselbständig sind, aber eine eigene Rechnungsführung haben und in der Rechnung der Gebietskörperschaft nur mit Endbeträgen (z. B. Ablieferungen in Gestalt von Konzessionsabgaben, Verwaltungskostenbeiträgen, Betriebszuschüssen) erscheinen (Nettobetriebe);
- c) Eigengesellschaften, die privatrechtlich organisiert sind und deren gesamtes Kapital sich im Eigentum einer oder mehrerer Gebietskörperschaften befindet; der rechnungsmäßige Nachweis entspricht dem der Eigenbetriebe;
- d) Unternehmen, an denen eine Gebietskörperschaft zwecks Unterstützung wirtschaftlicher und gemeinnütziger Bestrebungen oder zwecks maßgebender Beeinflussung der Betriebsführung beteiligt ist; der rechnungsmäßige Nachweis entspricht gleichfalls dem der Eigenbetriebe. Beteiligungen an wirtschaftlichen Unternehmen aus Gründen der Kapitalanlage werden beim allgemeinen Kapitalvermögen nachgewiesen.

#### Steuereinnahmen

Gesamtbetrag der eigenen Steuern im Bereich einer Gebietskörperschaft (Steueraufkommen), vermehrt oder vermindert um die Steueranteile von bzw. an andere Gebietskörperschaften.

#### Steuerähnliche Einnahmen

Verwaltungskostenbeiträge von Bundesbahn und Bundespost, Lotterie und Toto (soweit nicht zweckgebunden), Ablösungsbeträge für Hand- und Spanndienste, nicht verteilte Jagdpachteinnahmen, Kurförderungsabgaben, Ablösung der Steuerfreiheit gemeindlicher Grundstücke, Geldwerte der von Steuerpflichtigen geleisteten Naturaldienste, Ansiedlungsgebühren (soweit nicht zweckgebunden).

#### Grundbetrag

Aus dem Steueraufkommen und dem jeweiligen Hebesatz errechnete Bemessungsgrundlage der Steuern. Die Grundbeträge werden in der Finanzstatistik anstelle der von den Finanzämtern veranlagten Steuermeßbeträge hilfsweise verwendet, solange noch nicht von allen Finanzämtern im Bundesgebiet beigeschriebene Steuermeßbetragsverzeichnisse vorliegen.

#### Realsteuerkraft

Fiktives Aufkommen der Realsteuern bei einheitlichen Hebesätzen für alle Gemeinden.

Das Realsteueraufkommen für die einzelnen Gemeinden ist mit den jeweiligen Landesdurchschnittsbesätzen auf der Basis der Grundbeträge umgerechnet worden, so daß die Addition wieder die tatsächliche Landessumme ergibt. Ein Vergleich der fiktiven mit den tatsächlichen Kopfbeträgen läßt erkennen, wie sich die Abweichungen der tatsächlich angewandten Hebesätze vom Landesdurchschnitt auf das Steueraufkommen auswirken.

#### Steuerkraftzahlen nach dem Finanzausgleich

Die im allgemeinen Finanzausgleich zwischen Land und kommunalen Gebietskörperschaften bei der Veranschlagung der Schlüsselzuweisungen in Ansatz gebrachte fiktive Realsteuerkraft in DM, die mit folgenden einheitlichen Hebesätzen für jede Gemeinde berechnet wird:

Grundsteuer A: 80 vH vom Meßbetrag

Grundsteuer B:

die ersten	20 000 DM des Meßbetrages mit 120 vH
die weiteren	100 000 DM des Meßbetrages mit 160 vH
die weiteren	400 000 DM des Meßbetrages mit 200 vH
die weiteren	4 000 000 DM des Meßbetrages mit 220 vH
die 4 520 000 übersteigenden DM des Meßbetrages	mit 240 vH

Gewerbsteuer nach

Ertrag und Kapital: 200 vH vom Grundbetrag; dieses fiktive Steueraufkommen wird um 50 vH der von Betriebsgemeinden empfangenen Gewerbesteuerausgleichszuschüsse vermehrt und um 100 vH der an Wohnsitzgemeinden geleisteten Gewerbesteuerausgleichszuschüsse vermindert.

Die aus dem Aufkommen der Lohnsummensteuer resultierende Steuerkraft bleibt unberücksichtigt. Dagegen werden die Grundsteuerergänzungszuschüsse, die zur Kategorie der allgemeinen Finanzzuweisungen gehören, den Steuerkraftzahlen zugeschlagen.

#### Steuerkraftmeßzahl nach dem Finanzausgleich

Summe aus Steuerkraftzahlen nach dem Finanzausgleich und Grundsteuerergänzungszuschüssen.

#### Umlagekraft der Landkreise nach dem Finanzausgleich

Die im allgemeinen Finanzausgleich zwischen Land und kommunalen Gebietskörperschaften bei der Berechnung der Schlüsselzuweisungen in Ansatz gebrachten Steuerkraftmeßzahlen der kreisangehörigen Gemeinden zuzüglich der Schlüsselzuweisungen des Landes an diese Gemeinden in DM (Umlagekraftmeßzahl).

#### Umlageanspannung

Umlagesätze; bei Anwendung unterschiedlicher Umlagesätze auf die einzelnen Steuerkraftzahlen bzw. die Schlüsselzuweisungen der kreisangehörigen Gemeinden die gewogenen Durchschnittsumlagesätze der Kreise.

#### Rücklagen für den Gesamthaushalt

Allgemeine Ausgleichsrücklage, Betriebsmittelrücklage, andere nicht für einen bestimmten Verwaltungszweig gebildete Rücklagen. Sie werden in der Finanzstatistik als Saldo der Einnahmen und Ausgaben nachgewiesen.

#### Rechnungsposten der Vermögensbewegung

Vermögenswirksame Einnahmen und Ausgaben.

Auf der Einnahmeseite: Schuldenaufnahmen, Rückflüsse von Darlehen, Entnahmen aus Rücklagen und Kapitalvermögen, Erlöse aus Veräußerungen von Grund- und sonstigem Sachvermögen.

Auf der Ausgabeseite: Gewährung von Darlehen, Tilgungen, Inanspruchnahme aus Bürgschaften, Zuführung an Rücklagen und Kapitalvermögen, Beteiligungen, Erwerb von Grund- und beweglichem Vermögen, Bauinvestitionen (Neu- und Wiederaufbau, Erweiterungs- und Umbauten, große Instandsetzungen).

#### Persönliche Ausgaben

Aktivitätsbezüge: Bezüge der in unmittelbarem Dienstverhältnis hauptberuflich vollbeschäftigten Beamten, Angestellten und ständigen Arbeiter; Vergütungen für Personen, die hauptberuflich für die Gebietskörperschaft in einer Anstalt oder bei einem Verwaltungszweig (z. B. Kranken- und Fürsorgeschwestern) tätig sind und für nebenamtliche Tätigkeit aller vorgenannten Personen; Arbeitgeberanteile für Sozial- und Zusatzversicherung, Beiträge an gemeindefremde Besoldungskassen, Beihilfen, Unterstützungen, Gratifikationen, Trennungsgeldern, Übergangsgeldern, Überstundenvergütungen, Zulagen.

Versorgungsbezüge: Ruhegehälter, Wartegelder, Witwen- und Waisengelder, die das Land bzw. die Gemeinde unmittelbar an die Versorgungsberechtigten zahlen, Beiträge an fremde Pensionskassen (nicht jedoch Zuführungen an eigene Versorgungsrücklagen), Notstandsbeihilfen und Unterstützungen an die Versorgungsberechtigten.

Sonstige persönliche Ausgaben: Aufwandsentschädigungen für ehrenamtlich tätige Beamte, Beiräte, Gemeindevertreter usw. und Vergütungen für nebenberufliche Tätigkeit an Personen, die hauptberuflich nicht für die Gebietskörperschaft arbeiten.

Arbeitnehmeranteile zur Sozialversicherung und Gehaltsvorschüsse werden wie durchlaufende Gelder in der Statistik nicht ausgewiesen. Tagegelder, Reisekosten, Umzugsvergütungen und Zahlungen an nur vorübergehend eingestellte, nicht mit laufenden oder regelmäßig wiederkehrenden Arbeiten beschäftigte Personen zählen zu den sächlichen Kosten.



## Bemerkungen

Die Tabellen sind so angeordnet, daß

zunächst die Ausgaben nach der Art ihrer Deckung mit einer Untergliederung der Bruttoausgaben nach Ausgabearten,

dann die speziellen und allgemeinen Deckungsmittel

dargestellt werden. Für die Gemeinden und Gemeindeverbände schließen sich an

im 1. Band die nach Größenklassen gegliederten Sonderübersichten, denen die Einzelübersichten für die Gemeindegrößenklassen und für die Gemeindeverbände folgen,

im 2. Band die Tabellen mit den Hebesätzen, Steuerkraftzahlen, Kreis- und Amtsumlage-sätzen.

Für die Zuordnung der Gemeinden zu den einzelnen Größenklassen sind die Einwohnerzahlen nach dem Ergebnis der Wohnungsstatistik vom 25.9.1956 und nach dem Gebietsstand vom 31.3.1959 maßgebend. Die Kopfbeträge (DM je Einwohner) sind auf die Wohnbevölkerung am 30.6.1958 (fortgeschriebene Ergebnisse der Wohnungsstatistik 1956) berechnet worden. Sie ermöglichen eine bessere Vergleichbarkeit als die absoluten Beträge, soweit die Einwohnerzahl die Höhe der Einnahmen und Ausgaben einer Gebietskörperschaft beeinflußt. Sie gibt zwar sehr häufig nicht den Ausschlag für die Höhe irgendeines Rechnungspostens, immerhin ist sie aber der einzige Faktor, der bei einem zeitlichen oder zwischenörtlichen Vergleich neben anderen Faktoren immer zur Geltung kommt. Nach seiner Ausschaltung treten dann die durch die verschiedene Struktur und Aufgabenverteilung hervorgerufenen Unterschiede der Haushaltsrechnungen um so deutlicher in den verbleibenden Abweichungen der Kopfbeträge hervor.

Abweichend von der Behandlung in den Haushaltsrechnungen werden in den finanzstatistischen Darstellungen die Lastenausgleichsleistungen und ihre Deckung aus dem Lastenausgleichsfonds in einer Sonderübersicht ausgewiesen; ihre Beträge sind nicht in den Bruttoausgaben usw. enthalten.

Abweichungen zwischen Additionsergebnissen und ausgewiesenen Summen erklären sich aus dem Auf- und Abrunden der Zahlen.

Der Band 1 veröffentlicht zugleich die Ergebnisse der Landesfinanzstatistik, die in anderen Bundesländern als gesonderte Publikation in der Reihe "Statistische Berichte" unter der Bezeichnung L 11 erscheinen.

---

## Zeichenerklärung

- = nichts bezw. Fragestellung nicht zutreffend

0 = weniger als die Hälfte der kleinsten darzustellenden Einheit

. = Zahlenangaben nicht vorhanden

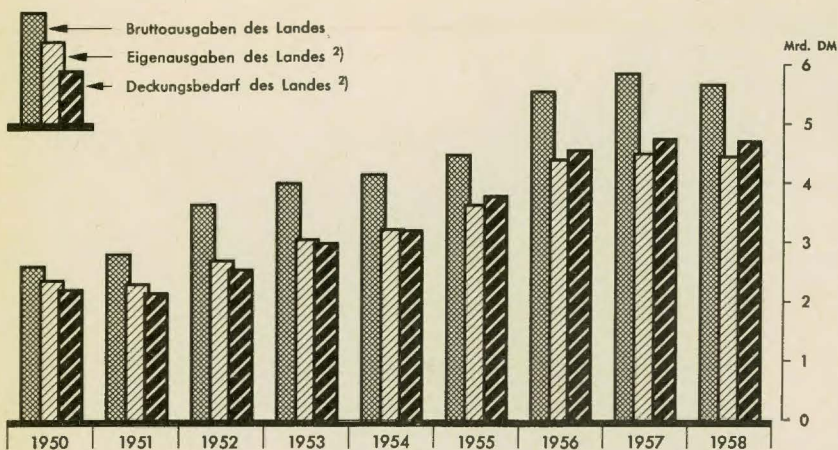


Bevölkerungsübersicht

Größenklasse Gemeindeverbände	1956		1958	
	Körperschaften	Einwohner <sup>1)</sup>	Körperschaften	Einwohner <sup>2)</sup>
	Anzahl			
Kreisfreie Städte . . . . .	38	7 551 120	38	7 827 908
davon				
mit 200 000 und mehr Einwohnern . . . . .	9	4 519 794	9	4 685 720
" 100 000 bis unter 200 000 Einwohnern . .	14	2 030 840	14	2 107 526
" weniger als 100 000 " . .	15	1 000 486	15	1 034 662
Kreisangehörige Gemeinden und Ämter sowie Landkreise . . . . .	2 688	7 259 497	2 688	7 492 348
davon				
Amtefreie Gemeinden . . . . .	446	3 894 970	446	4 043 668
davon				
mit 20 000 und mehr Einwohnern . . . . .	62	1 956 835	62	2 042 228
" 10 000 bis unter 20 000 Einwohnern . .	70	982 023	70	1 021 305
" 5 000 " " 10 000 " . .	78	553 375	78	569 446
" 3 000 " " 5 000 " . .	57	226 770	57	233 552
" 2 000 " " 3 000 " . .	22	54 206	22	54 993
" 1 000 " " 2 000 " . .	49	69 041	49	70 071
" weniger als 1 000 " . .	108	52 720	108	52 073
Amtsangehörige Gemeinden und Ämter . . . . .	2 185	3 364 527	2 185	3 448 680
davon				
mit 20 000 und mehr Einwohnern . . . . .	7	215 565	7	226 549
" 10 000 bis unter 20 000 Einwohnern . .	25	333 493	25	349 648
" 5 000 " " 10 000 " . .	100	678 311	100	703 864
" 3 000 " " 5 000 " . .	154	585 477	154	600 265
" 2 000 " " 3 000 " . .	195	475 055	195	484 282
" 1 000 " " 2 000 " . .	412	588 106	412	596 044
" weniger als 1 000 " . .	995	488 520	995	488 028
Ämter . . . . .	297	3 364 527	297	3 448 680
Landkreise . . . . .	57	7 259 497	57	7 492 348
Landschaftsverbände . . . . .	2	14 810 617	2	15 320 256
Siedlungsverband Ruhrkohlenbezirk . . . . .	1	5 294 023	1	5 504 225
Insgesamt	2 729	14 810 617	2 729	15 320 256

1) Wohnbevölkerung nach der Wohnungstatistik am 25. 9. 1956 und dem Gebietsstand vom 31. 3. 1959. — 2) Wohnbevölkerung am 30. 6. 1958 (Fortbeschreibung der Ergebnisse der Wohnungstatistik) nach dem Gebietsstand vom 31. 3. 1959.

# Bruttoausgaben, Eigenausgaben <sup>1)</sup> und Deckungsbedarf des Landes 1950 - 1958



<sup>1)</sup> Einschließlich Erstattungen.

<sup>2)</sup> Siehe begriffliche Erläuterungen Seite 4.

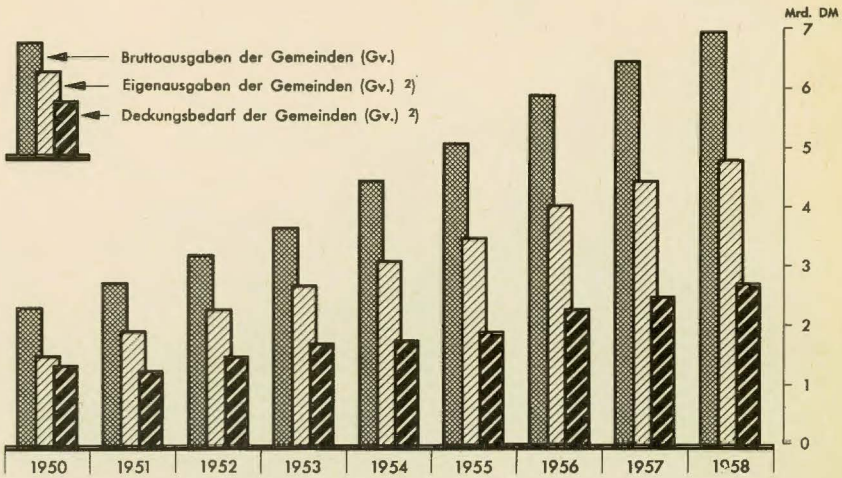
St. L. A. NRW.

## Bruttoausgaben, Eigenausgaben <sup>1)</sup> und Deckungsbedarf des Landes 1950 - 1958 Mill. DM

Rechnungsjahr	Bruttoausgaben		
	insgesamt	darunter	
		Eigenausgaben	Deckungsbedarf
1950 . . . . .	2 604,2	2 357,1	2 197,7
1951 . . . . .	2 803,4	2 299,1	2 150,9
1952 . . . . .	3 655,6	2 706,7	2 544,9
1953 . . . . .	4 013,4	3 045,9	2 993,2
1954 . . . . .	4 163,8	3 217,0	3 209,5
1955 . . . . .	4 483,5	3 636,9	3 780,4
1956 . . . . .	5 553,5	4 376,3	4 553,1
1957 . . . . .	5 837,9	4 494,4	4 747,9
1958 . . . . .	5 672,9	4 446,6	4 714,2

<sup>1)</sup> Einschl. Erstattungen

# Bruttoausgaben, Eigenausgaben <sup>1)</sup> und Deckungsbedarf in den Gemeinden (Gv.) 1950 - 1958



<sup>1)</sup> Nach Abzug der allgemeinen Finanzzuweisungen.

<sup>2)</sup> Siehe begriffliche Erläuterungen Seite 4.

St. L. A. NRW.

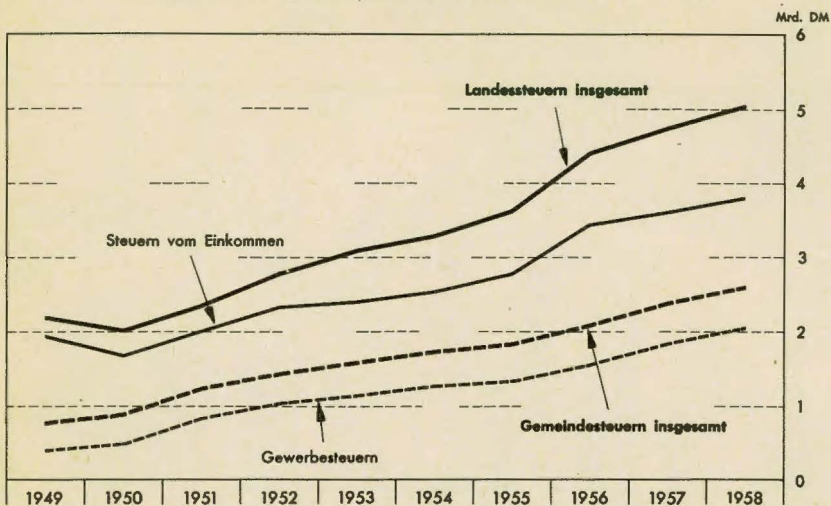
## Bruttoausgaben, Eigenausgaben <sup>1)</sup> und Deckungsbedarf der Gemeinden (Gv.) 1950 - 1958 Mill. DM

Rechnungsjahr	Bruttoausgaben		
	insgesamt	darunter	
		Eigenausgaben	Deckungsbedarf
1950 . . . . .	2 315,6	1 502,1	1 340,9
1951 . . . . .	2 737,9	1 923,6	1 261,8
1952 . . . . .	3 205,6	2 286,3	1 485,5
1953 . . . . .	3 672,2	2 690,6	1 708,9
1954 . . . . .	4 457,7	3 113,6	1 769,1
1955 . . . . .	5 081,1	3 495,3	1 895,0
1956 . . . . .	5 895,1	4 033,3	2 275,1
1957 . . . . .	6 467,9	4 459,3	2 484,4
1958 . . . . .	6 962,8	4 790,6	2 716,7

<sup>1)</sup> Nach Abzug der allgemeinen Finanzzuweisungen



# Einnahmen aus Landes-\*) und Gemeindesteuern 1949-1958



\*) Siehe Anmerkung untenstehender Tabelle.

St. L. A. NRW.

## Einnahmen aus Landes- und Gemeindesteuern 1949 - 1958

Mill. DM

Rechnungsjahr	Steuereinnahmen			
	Land <sup>1)</sup>		Gemeinden	
	insgesamt	darunter vom Einkommen	insgesamt	darunter Gewerbesteuer einschl. Lohnsummensteuer
1949 . . . . .	2 195,9	1 947,6	776,6	405,1
1950 . . . . .	2 007,6	1 696,2	892,1	494,4
1951 . . . . .	2 361,9	2 008,9	1 231,7	825,8
1952 . . . . .	2 780,2	2 338,0	1 454,9	1 036,1
1953 . . . . .	3 077,3	2 423,5	1 608,4	1 156,9
1954 . . . . .	3 290,4	2 566,7	1 747,4	1 276,0
1955 . . . . .	3 618,1	2 785,2	1 842,2	1 348,2
1956 . . . . .	4 396,9	3 425,5	2 080,8	1 568,4
1957 . . . . .	4 747,9	3 607,7	2 387,3	1 858,8
1958 . . . . .	5 046,0	3 776,2	2 606,1	2 062,5

1) Ab 1951 nur soweit sie dem Land verbleiben; jedoch einschl. der an den Lastenausgleichsfond abgeführten Vermögensteuer.

### Anmerkungen zu den Tabellen

- 1) Einschl. Zuweisungen an Zweckverbände, sonstige Körperschaften usw. in der o.R. und ao.R. (bei Gemeinden (Gv) zusammen: 9 279 600 DM in der ao.R.). Die verlorenen Zuschüsse des Landes an die Wohnungsbauförderungsanstalt des Landes Nordrhein-Westfalen in Höhe von 867 601 000 DM werden nicht hier, sondern als vermögenswirksame Ausgaben in der Spalte "Gewährung von Darlehen" ausgewiesen.
- 2) Einschl. Inanspruchnahme von Bürgschaften des Landes.
- 3) Einschl. Erwerb von Beteiligungen.
- 4) Einschl. großer Instandsetzungen.
- 5) Zuzüglich Erstattungen.
- 6) Bzw. Mehreinnahmen (+) in der o.R.
- 7) Einschl. Wehrdienstpflichtigenerfassung, Luftschutz und Amt für Verteidigungslasten.
- 8) Ohne Gemeinden mit weniger als 3 000 Einwohnern.
- 9) Ohne Gemeinden mit weniger als 10 000 Einwohnern und ohne Ämter.
- 10) Im Rechnungsjahr 1958 beim Landeinschl. "Abwicklung der Vorjahre".
- 11) Einschl. Erlöse aus Vermögensveräußerungen.
- 12) Darunter 55 775 000 DM Darlehen vom Lastenausgleichsfonds.
- 13) Darunter 585 000 DM Darlehen vom Lastenausgleichsfonds.
- 14) Bzw. Mehreinnahmen (+) aus fremden allgemeinen Deckungsmitteln.
- 15) Zuführungen nach Abzug der Entnahmen.
- 16) Einschl. Instandsetzungen.
- 17) Unter Berücksichtigung der in den Zuschüssen des Landes zum Lastenausgleichsfonds enthaltenen Abführungen der Vermögensteuer (230 427 000 DM).
- 18) Einschl. der an den Lastenausgleichsfonds abgeführten Vermögensteuer (230 427 000 DM).
- 19) Ohne Erstattungen; abweichend von der Darstellung im 5. Jg. (Rechnungsjahr 1953) einschl. Zuweisungen und Darlehen von Gemeinden (Gv).
- 20) Einschl. Zuweisungen von Zweckverbänden und sonstigen Körperschaften der o.R. und ao.R. sowie Mieten und Pachten.
- 21) In vH der persönlichen Ausgaben der Kämmererverwaltungen.
- 22) In vH der Bruttoausgaben.
- 23) Summenbildung ohne durch Punkte gekennzeichnete Positionen.
- 24) Einschl. nicht aufgeteilter öffentl. Einrichtungen der Gemeinden mit weniger als 3 000 Einwohnern.
- 25) Einschl. Grundsteuerbeihilfen des Bundes für Arbeiterwohnstätten.
- 26) Ohne Berücksichtigung der Gewerbesteuerzuschüsse.
- 27) Realsteuerkraft ist das durch die gewogenen Landesdurchschnittshebesätze nivellierte Realsteueraufkommen (= Grundbetrag multipliziert mit dem jeweiligen Landesdurchschnittshebesatz.)
- 28) Einschl. kombinierte Versorgungs- und Verkehrsunternehmen.

A. Zusammenfassung der staat  
I. Bruttoausgaben nach Arten, Eigenausgaben und Zuschußbedarf des

Lfd. Nr.	Verwaltungszweig	Zuwei- sungen an Gebiets- körper- schaften	Verwaltungs- und Zweckausgaben				
			Persön- liche Ausgaben	Allgemeiner sächlicher Verwaltungs- aufwand, sonstige sächliche Zweck- 1) ausgaben	Unterhaltung und Instand- setzung von unbeweg- lichem Vermögen	Zinsen	zusammen
1 000 DM							
1	Oberste Staatsorgane . . . . .	-	6 966	5 112	236	-	12 314
2	Innere und allgemeine Verwaltung . . . . .	14 904	263 308	79 386	6 142	4 665	353 501
3	Öffentliche Sicherheit und Ordnung . . . . darunter	96 288	410 716	68 802	3 134	82	482 733
4	Polizei . . . . .	87 778	331 929	53 395	2 502	-	387 826
5	Verteidigung <sup>7)</sup> . . . . .	8 435	8 988	3 106	34	-	12 728
6	Rechtspflege . . . . .	-	272 083	61 542	3 833	-	337 458
7	Schulen . . . . .	488 909	1 051 582	190 102	36 251	17 322	1 295 257
8	darunter Ministerium, Schulverwaltung . . . . .	-	18 900	2 767	107	-	21 774
9	Volks-, Hilfs- und Sonderschulen . . . . .	251 768	596 889	75 960	26 299	9 352	708 500
10	Realschulen . . . . .	84 008	67 313	12 165	1 315	1 640	82 433
11	Höhere Schulen . . . . .	72 924	216 596	40 949	5 041	2 885	265 471
12	Berufsschulen . . . . .	52 997	97 361	26 307	2 097	2 738	128 503
13	Berufsfach- und Fachschulen <sup>8)</sup> . . . . .	25 175	45 079	25 104	1 284	650	72 117
14	Wissenschaft, Kunst und Volksbildung . . . .	35 038	188 102	157 020	8 134	2 786	356 043
15	darunter Hochschulen und wissenschaftliche Einrichtungen . . . . .	13 747	75 206	71 839	3 320	334	150 698
16	Hochschulkliniken . . . . .	-	34 345	22 200	1 823	-	58 368
17	Theater und Musik <sup>8)</sup> . . . . .	12 434	50 408	30 973	940	2 065	84 385
18	Kirchliche Angelegenheiten . . . . .	-	63	29 160	840	-	30 063
19	Sozialwesen . . . . .	640 687	267 462	777 712	9 157	2 533	1 056 864
20	darunter Fürsorgeverwaltung <sup>9)</sup> . . . . .	118	60 261	4 861	453	23	65 598
21	Allgemeine Fürsorge . . . . .	278 384	-	577 282	-	21	577 303
22	Einrichtungen der allgemeinen Fürsorge <sup>9)</sup> . . .	1 614	35 595	41 344	6 056	2 071	85 066
23	Jugendhilfe und ihre Einrichtungen <sup>9)</sup> . . . .	48 526	34 216	97 191	1 790	391	133 586
24	Lastenausgleichsverwaltung . . . . .	35 212	53 259	5 546	239	-	59 044
25	Zuschüsse des Landes zum Lastenaus- gleichsfonds . . . . .	323 370	-	-	-	-	-
26	Verwaltungsaufwand und Leistungen nach dem Kriegsgefangenen- entschädigungsgesetz <sup>9)</sup> . . . . .	1 228	571	11 599	7	-	12 177
27	Sonstige Dienststellen der sozialen Kriegsfolgelasten . . . . .	-	38 396	8 300	202	-	46 898
28	Sonstige Kriegsfolgelasten . . . . .	-	7 500	1 626	-	-	9 126
29	Gesundheitswesen . . . . .	77 523	228 269	250 179	13 971	8 848	501 267
30	darunter Gesundheitsdienst <sup>9)</sup> . . . . .	6 493	36 296	21 138	430	443	58 308
31	Krankenhäuser, Entbindungs- und Wöchnerinnenheime <sup>8)</sup> . . . . .	19 886	128 407	127 075	7 681	6 270	269 432
32	Anstalten für Nerven- und Geisteskranke . .	391	35 331	22 930	1 573	849	60 683
33	Leibesübungen und Jugendpflege und ihre Einrichtungen <sup>9)</sup> . . . . .	50 239	9 952	67 431	3 394	1 077	81 855
34	Wiedergutmachung . . . . .	-	1 495	362 341	-	-	363 836
35	Kriegsfolgelasten (ohne soziale) . . . . .	11 561	2 025	5 075	1	43	7 144
36	darunter Kriegsfolgebehörden . . . . .	-	71	14	-	-	85
37	Kriegsschädenbeseitigung und Wiederauf- bau (soweit nicht auf andere Verwaltungsz- weige aufgegliedert) <sup>9)</sup> . . . . .	11 561	1 954	209	1	43	2 207

Anmerkungen S. 13.



lichen und kommunalen Finanzen  
Landes, der Gemeinden und der Gemeindeverbände nach Verwaltungszweigen

Bruttoausgaben							insgesamt	Eigen- ausgaben (Reiner Finanz- bedarf) 5)	Zuschuß- bedarf 6)	Lfd. Nr.
Ausgaben der Vermögensbewegung										
Tilgung	Gewährung von Darlehen 2)	Zufüh- rungen an Rücklagen und an Kapital- ver- mögen 3)	Erwerb von Grund- vermögen	Neu- und Wieder- aufbau, Erweite- rungs- und Umbauten 4)	Neuan- schaffung von heweg- lichem Vermögen	zusammen				
1 000 DM										
-	-	-	5 910	72	459	6 441	18 755	18 755	18 487	1
4 696	399	11 353	1 323	47 358	10 636	75 763	444 168	427 904	373 364	2
118	18	201	156	7 375	13 194	21 062	600 083	497 034	467 068	3
-	-	-	156	6 475	12 285	18 916	494 520	408 172	399 696	4
-	-	-	-	-	24	24	21 187	8 295	8 252	5
-	-	-	116	13 610	2 837	16 563	354 021	354 021	224 844	6
20 457	2 808	45 848	6 352	315 886	45 182	436 532	2 220 698	1 693 370	1 567 998	7
-	-	575	-	2	168	745	22 519	22 507	22 127	8
10 698	1 085	29 156	4 225	176 747	21 806	243 718	1 203 986	920 134	863 778	9
1 194	155	2 746	578	24 328	3 555	32 557	198 997	112 366	104 502	10
4 044	1 061	3 918	766	52 650	7 765	70 205	408 599	334 471	304 280	11
3 570	2	8 748	454	41 991	5 243	60 009	241 508	183 882	164 436	12
917	230	670	327	19 598	5 410	27 153	124 445	100 424	91 535	13
3 292	325	10 316	3 263	70 588	26 277	114 062	505 142	464 074	358 400	14
491	43	127	2 312	39 885	12 145	55 003	219 448	193 305	171 449	15
-	-	-	433	9 278	2 952	12 663	71 031	65 793	31 194	16
2 268	201	7 837	377	12 700	2 116	25 500	122 319	118 887	80 039	17
-	75	-	-	876	1	952	31 015	30 909	30 906	18
2 100	14 277	8 420	3 306	50 476	8 648	87 226	1 784 777	1 233 306	986 103	19
6	-	80	-	2	289	377	66 093	65 820	65 195	20
8	13 040	3 621	-	-	-	16 670	822 357	441 263	294 084	21
1 682	220	3 501	1 244	38 278	5 253	50 177	136 857	115 666	52 822	22
360	176	989	12	9 083	1 703	12 323	194 436	146 395	119 504	23
-	-	0	-	61	381	441	94 697	23 252	23 155	24
-	-	-	-	-	-	-	323 370	323 370	323 370	25
-	815	-	-	-	1	816	14 221	2 737	2 735	26
-	-	-	-	919	463	1 382	48 280	48 238	48 040	27
-	-	-	-	-	-	-	9 126	+ 4 446	+ 4 446	28
10 800	29 503	12 555	3 632	99 867	21 859	178 216	757 005	684 751	348 371	29
501	876	508	6	2 194	1 686	5 771	70 572	65 200	59 978	30
6 830	25 951	4 758	214	39 357	13 080	90 190	379 508	356 644	131 846	31
1 288	1 191	350	23	19 229	3 005	25 086	86 161	86 156	7 274	32
1 710	882	5 079	2 946	23 930	1 791	36 339	168 432	134 360	120 939	33
-	1 190	-	-	-	34	1 224	365 060	206 330	202 374	34
73	-	0	-	19 114	5	19 192	37 897	26 136	26 240	35
-	-	-	-	-	-	-	85	85	85	36
73	-	0	-	19 114	5	19 192	32 960	21 396	21 517	37

Tabellenteil A

Noch: I. Bruttoausgaben nach Arten, Eigenausgaben und Zuschußbedarf des

Lfd. Nr.	Verwaltungsweig	Zuwei- sungen an Gebiets- körper- schaften	Verwaltungs- und Zweckausgaben				
			Persön- liche Ausgaben	Allgemeiner sächlicher Verwaltungs- aufwand, sonstige sächliche Zweck- ausgaben 1)	Unterhaltung und Instand- setzung von unbeweg- lichem Vermögen	Zinsen	zusammen
38	Bau- und Wohnungswesen (ohne Verkehrswesen) darunter	88 547	225 218	117 446	2 150	29 953	374 767
39	Versorgungswesen und Landesplanung <sup>9)</sup> . . .	24 311	182 899	48 440	1 033	3 189	235 561
40	Wohnungsbau und Wohnsiedlung . . . . .	64 224	16 184	63 027	637	26 606	106 454
41	Verkehrswesen . . . . . darunter	297 999	107 747	41 421	142 663	30 391	322 221
42	Straßen, Wege, Brücken . . . . .	296 897	103 616	35 931	140 636	29 833	310 015
43	Wirtschaft (ohne "Wirtschaftliche Unternehmen") . . . davon	120 558	307 482	540 525	39 020	29 837	916 863
44	Ernährung, Förderung von Land- und Forstwirtschaft . . . . .	76 122	39 892	356 849	1 116	264	398 120
45	Förderung von Handel, Industrie und Gewerbe . . . . .	667	20 213	16 634	402	672	37 921
46	Kommunale Anstalten und Einrichtungen . .	43 769	247 377	167 042	37 502	28 901	480 822
47	Wirtschaftliche Unternehmen (den Hoheits- und Kämmererverwaltungen zugerechnet) . . .	-	-	1 441	-	-	1 441
48	Finanz-, Steuer- und Schuldenverwaltung . .	245	339 204	42 757	2 700	1 602	386 263
49	Nicht aufteilbarer Schuldendienst (ohne Verwaltung) . . . . .	121	-	733	-	54 568	55 301
50	Einnahmen und Ausgaben verschiedener Art .	1 641	-	453	-	-	453
51	Allgemeines Kapitalvermögen (den Hoheits- und Kämmererverwaltungen zugerechnet) . . .	-	-	-	-	-	-
52	Allgemeines Grundvermögen (den Hoheits- und Kämmererverwaltungen zugerechnet) . . .	9	-	34	-	-	34
53	Sondervermögen (den Hoheits- und Kämmererverwaltungen zugerechnet) . . . . .	17 489	3 959	5 464	219	47	9 689
54	Hoheits- und Kämmererverwaltungen insgesamt darunter	1 891 521	3 675 680	2 736 706	268 451	182 676	6 863 512
55	Den Hoheits- und Kämmererverwaltungen zugerechnete Ausgaben für das Erwerbsvermögen . . . . .	17 498	3 959	6 940	219	47	11 165
<u>Nachrichtlich:</u>							
56	VON DEN ALLGEMEINEN DECKUNGSMITTELN ABZU- SETZENDE AUSGABEN FÜR DEN GESAMTHAUSHALT .	3 513 553	38 713	186 031	31 267	44 884	300 895
davon							
57	Wirtschaftliche Unternehmen . . . . .	179	23 323	64 818	11 172	31 051	130 363
58	Allgemeines Kapitalvermögen . . . . .	1 464	-	788	-	1 360	2 148
59	Allgemeines Grundvermögen . . . . .	1 701	15 390	42 019	20 095	12 473	89 978
60	Sondervermögen . . . . .	72	-	-	-	-	-
61	Allgemeine Umlageausgaben . . . . .	3 510 137	-	78 406	-	-	78 406
62	ZUFÜHRUNGEN AN RÜCKLAGEN FÜR DEN GESAMTHAUSHALT 10) . . . . .	-	-	-	-	-	-
63	Hoheits- und Kämmererverwaltungen insgesamt	1 891 521	3 675 680	2 736 706	268 451	182 676	6 863 512
64	GESAMTAUSGABEN . . . . .	5 405 074	3 714 393	2 922 737	299 718	227 560	7 164 407

Anmerkungen S. 13.

<sup>9)</sup>Darunter 867 601 000 DM verlorene Zuschüsse des Landes an die Wohnungsbauförderungsanstalt des Landes Nordrhein-Westfalen.



Landes, der Gemeinden und der Gemeindeverbände nach Verwaltungszweigen

Tabellenteil A

Bruttoausgaben								Eigen- ausgaben (Reiner Finanz- bedarf) 5)	Zuschuß- bedarf 6)	Lfd. Nr.
Ausgaben der Vermögensbewegung							insgesamt			
Tilgung	Gewährung von Darlehen 2)	Zufüh- rungen an Rücklagen und an Kapital- ver-3) mögen	Erwerb von Grund- vermögen	Neu- und Wieder- aufbau, Erweite- rungs- und Umbauten 4)	Neuan- schaffung von be- weg- lichem Vermögen	zusammen				
1 000 DM										
22 387	936 051 9)	25 170	24 408	80 877	3 230	1 092 123	1 555 437	1 030 985	598 597	38
2 748	320	607	8 730	4 315	2 400	19 119	278 991	224 515	163 200	39
19 488	935 708 9)	24 403	15 274	74 537	213	1 069 624	1 240 303	772 671	407 733	40
37 785	6 243	48 158	46 158	494 167	5 597	638 109	1 258 330	905 639	630 014	41
36 925	2 175	45 323	46 108	486 333	5 532	622 396	1 229 308	882 004	620 054	42
28 615	68 670	59 469	3 331	320 043	34 091	514 218	1 551 640	1 218 419	497 573	43
294	60 139	2 444	206	33 212	536	96 831	571 074	313 287	224 758	44
377	7 911	1 038	206	2 272	514	12 318	50 905	49 699	+ 80 358	45
27 944	620	55 987	2 919	284 559	33 041	405 070	929 661	855 433	353 173	46
47 276	154 104	65 144	1 593	71 690	2 585	342 392	343 834	326 938	89 501	47
211	-	1 035	3 968	9 553	4 101	18 868	405 376	400 909	334 311	48
48 527	-	-	-	-	-	48 527	103 950	102 970	97 510	49
-	-	-	-	-	-	-	2 094	2 094	2 089	50
3 623	4 121	8 047	-	-	-	15 791	15 791	15 791	+ 986	51
2 129	1 084	73 297	117 366	27 920	405	222 200	222 243	206 912	52 100	52
138	6 337	24 454	2	216	134	31 280	58 458	58 377	+ 267	53
232 224	1 225 205 9)	393 468	220 883	1 629 687	179 274	3 880 741	12 635 775	9 905 625	6 904 597	54
53 166	165 646	170 942	118 961	99 826	3 124	611 664	640 327	608 018	140 347	55
17 032	-	-	-	-	-	17 032	3 831 480	-	-	56
-	-	-	-	-	-	-	130 542	-	-	57
2 824	-	-	-	-	-	2 824	6 436	-	-	58
14 209	-	-	-	-	-	14 209	105 887	-	-	59
-	-	-	-	-	-	-	72	-	-	60
-	-	-	-	-	-	-	3 588 543	-	-	61
-	-	88 020	-	-	-	88 020	88 020	-	-	62
232 224	1 225 205	393 468	220 883	1 629 687	179 274	3 880 741	12 635 775	-	-	63
249 256	1 225 205	481 487	220 883	1 629 687	179 274	3 985 793	16 555 274	-	-	64

Tabellenteil A

II. Spezielle Deckungsmittel des Landes, der Gemeinden und

Verwaltungszweig	Spezielle Deckungsmittel <sup>5)</sup>						insgesamt
	Zuweisungen und Darlehen von Gebietskörperschaften	Gebühren, Entgelte, Strafen	Rückflüsse von Darlehen	Entnahmen aus Rücklagen und aus Kapitalvermögen <sup>11)</sup>	Schulden aus Kreditmarktmitteln und innere Darlehen	Übrige Einnahmen <sup>20)</sup>	
	1 000 DM						
Oberste Staatsorgane . . . . .	-	-	-	30	-	238	268
Innere und allgemeine Verwaltung . . . . .	16 265	8 337	38	15 697	11 523	19 835	71 696
Öffentliche Sicherheit und Ordnung . . . . .	103 049	24 628	1	756	60	4 289	132 782
darunter							
Polizei . . . . .	86 348	5 323	-	730	-	2 423	94 824
Verteidigung <sup>7)</sup> . . . . .	15 512	0	-	-	-	43	15 555
Rechtspflege . . . . .	-	103 626	0	48	-	25 503	129 177
Schulen . . . . .	527 328	21 149	320	37 402	51 639	26 150	663 988
darunter							
Ministerium, Schulverwaltung . . . . .	13	186	12	9	-	172	392
Volks-, Hilfs- und Sonderschulen . . . . .	283 852	2 146	228	26 409	23 995	16 199	352 828
Realschulen . . . . .	86 631	274	0	1 653	5 561	539	94 658
Höhere Schulen . . . . .	74 128	14 403	22	4 517	13 572	2 339	108 981
Berufeschulen . . . . .	57 626	940	5	4 263	5 986	3 091	71 910
Berufsfach- und Fachschulen <sup>8)</sup> . . . . .	24 021	2 496	52	539	2 451	2 538	32 097
Wissenschaft, Kunst und Volksbildung . . . . .	41 069	67 587	767	8 893	12 433	21 495	152 244
darunter							
Hochschulen und wissenschaftliche Einrichtungen . . . . .	26 143	9 589	700	405	-	9 598	46 436
Hochschulklinken . . . . .	5 238	32 131	1	1	-	2 466	39 837
Theater und Musik <sup>8)</sup> . . . . .	3 433	21 806	22	6 362	10 334	6 104	48 060
Kirchliche Angelegenheiten . . . . .	106	-	-	-	-	3	109
Sozialwesen . . . . .	551 469	61 488	15 034	6 717	8 550	157 483	800 742
darunter							
Fürsorgeverwaltung <sup>9)</sup> . . . . .	272	15	8	344	-	257	897
Allgemeine Fürsorge . . . . .	381 094	4 510	11 077	482	-	131 111	528 273
Einrichtungen der allgemeinen Fürsorge <sup>9)</sup> . . . . .	21 190	42 955	12	4 351	6 381	10 901	85 790
Jugendhilfe und ihre Einrichtungen <sup>9)</sup> . . . . .	48 041	11 023	35	1 371	1 902	12 935	75 306
Lastenausgleichsverwaltung . . . . .	71 444	0	-	-	80	50	71 574
Zuschüsse des Landes zum Lastenausgleichsfonds . . . . .	-	-	-	-	-	-	-
Verwaltungsaufwand und Leistungen nach dem Kriegsgefangenenentschädigungsgesetz <sup>9)</sup> . . . . .	11 484	-	-	-	-	2	11 486
Sonstige Dienststellen der sozialen Kriegsfolgenlasten . . . . .	42	14	3	11	-	170	240
Sonstige soziale Kriegsfolgenlasten . . . . .	13 572	-	-	-	-	-	13 572
Gesundheitswesen . . . . .	72 254	253 563	3 106	11 087	28 849	36 107	404 967
darunter							
Gesundheitsdienst <sup>9)</sup> . . . . .	5 373	2 140	13	105	747	1 432	9 809
Krankenhäuser, Entbindungs- und Wöchnerinnenheime <sup>8)</sup> . . . . .	22 863	178 733	2 944	3 507	15 324	20 842	244 214
Anstalten für Nerven- und Geisteskranke . . . . .	5	59 642	9	3 131	6 934	7 588	77 310
Leibesübungen und Jugendpflege und ihre Einrichtungen <sup>9)</sup> . . . . .	34 072	3 210	116	2 713	4 138	4 431	48 681
Wiedergutmachung . . . . .	158 730	-	1 696	-	-	2 260	162 686
Kriegsfolgenlasten (ohne soziale) . . . . .	11 761	61	3	0	-	843	12 668
darunter							
Kriegsfolgebehörden . . . . .	-	0	-	-	-	-	0
Kriegsschädenbeseitigung und Wiederaufbau (soweit nicht auf andere Verwaltungszweige aufgliedert) <sup>9)</sup> . . . . .	11 564	61	3	0	-	826	12 454

Anmerkungen S. 13.

der Gemeindeverbände nach Arten und Verwaltungsbezirken

Tabellenteil A

Verwaltungsbezirk	Spezielle Deckungsmittel <sup>5)</sup>						
	Zuweisungen und Darlehen von Gebiets- körperschaften	Gebühren, Entgelte, Strafen	Rückflüsse von Darlehen	Entnahmen aus Rück- lagen und aus Kapital- vermögen <sup>11)</sup>	Schulden aus Kredit- markt- mitteln und innere Darlehen	Übrige Einnahmen <sup>20)</sup>	insgesamt
	1 000 DM						
Bau- und Wohnungswesen (ohne Verkehrswesen) . . . . .	524 451 <sup>12)</sup>	49 117	10 682	25 620	258 916	96 393	965 179
darunter							
Vermessungswesen und Landesplanung <sup>9)</sup> .	54 476	45 750	112	2 410	3 074	8 045	113 867
Wohnungsbau und Wohnsiedlung . . . . .	467 632 <sup>12)</sup>	1 920	10 565	22 513	255 789	84 516	842 935
Verkehrswesen . . . . .	352 690	103 513	792	42 863	93 891	35 348	629 098
darunter							
Straßen, Wege, Brücken . . . . .	347 304	102 964	711	42 707	91 348	25 713	610 747
Wirtschaft (ohne "Wirtschaftliche Unternehmen") . .	333 221 <sup>13)</sup>	371 555	111 934	40 938	114 769	84 309	1 056 726
davon							
Ernährung, Förderung von Land- und Forstwirtschaft . . . . .	257 787 <sup>13)</sup>	52 811	11 015	1 582	3 067	16 850	343 112
Förderung von Handel, Industrie und Gewerbe . . . . .	1 206	6 559	99 894	3 442	1 481	15 463	128 045
Kommunale Anstalten und Einrichtungen .	74 228	312 185	1 025	35 914	110 221	51 996	585 569
Wirtschaftliche Unternehmen (den Hoheits- und Kämmererverwaltungen zugerechnet) . .	16 896	-	36 488	29 850	167 444	966	251 644
Finanz-, Steuer- und Schuldenverwaltung .	4 466	25 951	222	318	153	40 114	71 225
Nicht aufteilbarer Schuldendienst (ohne Verwaltung) . . . . .	980	23	-	-	-	5 437	6 440
Einnahmen und Ausgaben verschiedener Art	-	-	-	-	-	5	5
Allgemeines Kapitalvermögen (den Hoheits- und Kämmererverwaltungen zugerechnet) . . . . .	-	-	13 548	2 557	2 083	-	18 188
Allgemeines Grundvermögen (den Hoheits- und Kämmererverwaltungen zugerechnet) . .	15 332	-	2 265	120 231	38 362	115	176 304
Sondervermögen (den Hoheits- und Kämmererverwaltungen zugerechnet) . . . .	82	25 433	2 245	1 445	-	29 531	58 736
Hoheits- u. Kämmererverwaltungen insgesamt <sup>12) 13)</sup>	2 730 150	1 116 031	199 141	344 453	788 673	586 422	5 764 871
darunter							
Den Hoheits- und Kämmererverwaltungen zugerechnete Einnahmen für das Erwerbsvermögen . . . . .	32 309	25 433	54 547	154 083	207 889	30 611	504 872
<u>Nachrichtlich:</u>							
VON DEN ALLGEMEINEN DECKUNGSMITTELN ABZU- SETZENDE EINNÄHMEN FÜR DEN GESAMTHAUSHALT	965 204	9 678 957	-	-	-	598 311	11 242 473
davon							
Wirtschaftliche Unternehmen . . . . .	6 210	4 918	-	-	-	365 965	377 093
Allgemeines Kapitalvermögen . . . . .	1 240	4	-	-	-	52 378	53 621
Allgemeines Grundvermögen . . . . .	-	2 675	-	-	-	94 650	97 326
Sondervermögen . . . . .	-	-	-	-	-	173	173
Allgemeine Finanzzuweisungen und Umlage- einnahmen, Steuern und steuerähnliche Einnahmen . . . . .	957 755	9 671 360	-	-	-	85 145	10 714 260
ENTNAHMEN AUS RÜCKLAGEN FÜR DEN GESAMTHAUSHALT <sup>10)</sup> . . . . .	-	-	-	6 712	-	64 540	71 252
Hoheits- u. Kämmererverwaltungen insgesamt <sup>12) 13)</sup>	2 730 150	1 116 031	199 141	344 453	788 673	586 422	5 764 871
GESAMTEINNÄHMEN <sup>12) 13)</sup> . . . . .	3 695 355	10 794 988	199 141	351 165	788 673	1 249 274	17 078 597





der Gemeinden (nach Größenklassen) und der Gemeindeverbände

Tabellenteil A

mittel						Nachrichtlich:				Rück- lagen für den Gesamt- haushalt 15)	Mehr- ein- nahmen	Mehr- aus- gaben	Lfd. Nr.
wirtschaftlichen Unternehmen			Erträge des			ins- gesamt	darunter eigene	Zuschuß- bedarf 6)	Deckungs- bedarf 14)				
darunter			allge- meinen Kapital- ver- mögens	allge- meinen Grund- ver- mögens	Son- der- ver- mö- gens								
Sonstige Versor- gungs- unter- nehmen	Ver- kehrs- unter- neh- men 28)	Land- und Forst- wirt- schaft				1 000 DM							
-	- 416	3 362	30 049	2 038	101	4 037 611	5 083 692	3 668 166	4 714 247	-31 186	400 631	-	1
109 084	42 167	9 091	17 137	-10 599	-	3 373 382	2 853 646	3 236 430	2 716 694	47 953	316 452	193 761	2
80 860	40 422	- 850	10 703	-13 088	-	1 908 366	1 793 283	1 803 838	1 688 756	27 514	170 232	79 100	3
58 902	10 952	- 319	8 655	- 8 910	-	1 192 195	1 128 533	1 122 428	1 058 766	12 788	102 465	59 679	4
11 906	24 400	- 650	2 727	- 4 033	-	470 885	436 941	446 590	412 645	11 090	49 360	11 128	5
10 052	5 070	120	- 679	- 145	-	245 285	227 810	234 821	217 345	3 636	18 406	8 293	6
27 937	2 009	9 962	6 386	2 351	-	1 300 667	1 058 439	1 250 870	1 008 640	18 009	146 222	92 961	7
20 122	1 156	1 920	2 877	- 779	-	569 556	605 610	557 291	593 342	7 263	52 079	36 674	8
13 615	1 042	187	2 014	- 1 192	-	327 674	355 888	319 201	347 415	5 119	22 127	16 601	9
3 817	90	875	601	- 626	-	135 294	145 614	135 530	145 849	1 236	13 485	11 836	10
1 130	7	485	152	722	-	65 831	66 970	63 551	64 688	493	9 290	5 078	11
563	17	294	63	226	-	24 487	23 224	23 223	21 961	270	4 289	1 973	12
477	.	55	7	18	-	5 820	5 152	5 907	5 239	35	1 224	518	13
351	.	25	27	59	-	6 344	5 654	6 004	5 313	74	1 046	473	14
169	.	- 1	13	11	-	4 106	3 108	3 875	2 877	36	618	195	15
5 175	176	8 056	1 117	3 400	-	424 814	409 661	404 235	389 083	5 738	72 678	47 943	16
756	92	- 71	10	- 26	-	38 736	56 469	34 131	51 864	1 593	7 947	1 224	17
519	6	321	209	76	-	39 182	57 176	38 351	56 346	592	3 115	4 317	18
1 314	71	925	232	717	-	71 744	99 136	66 955	94 349	1 918	14 322	8 148	19
714	14	675	242	472	-	49 952	66 197	48 731	64 976	- 53	10 000	6 836	20
500	.	1 027	126	500	-	39 013	46 579	36 793	44 359	149	8 300	5 475	21
664	.	2 626	152	1 049	-	44 833	49 787	43 180	48 134	211	11 584	8 983	22
593	.	2 541	39	1 066	-	34 335	33 679	34 090	33 433	54	9 488	10 336	23
117	- 8	12	107	- 454	-	107 019	638	102 004	+ 4 378	1 274	7 922	2 624	24
2 637	676	- 14	2 392	- 268	-	306 298	43 169	289 343	26 214	5 008	21 464	8 346	25
288	- 263	- 21	48	133	-	157 283	1 921	174 575	19 213	2 406	-	21 594	26
-	-	-	0	4	-	7 066	4	7 147	86	24	-	105	27

B. Staatliche  
I. Bruttoausgaben nach Arten, Eigenausgaben und

Lfd. Nr.	Verwaltungs­zweig	Zuweisungen an							Verwaltungs- und Zweckausgaben			
		Bund	Länder	Gemeinden und Gemeinde- verbände	Per- sönliche Ausgaben	Allgemeiner sächlicher Verwaltungs- aufwand, sonstige sächliche Zweck- ausgaben 1)	Unter- haltung von unbeweg- lichem Ver- mögen 16)	Zinsen				
1 000 DM												
1	Oberste Staatsorgane . . . . .	-	-	-	6 966	5 112	236	-				
2	Innere Verwaltung . . . . .	-	-	10 178	68 375	11 845	646	-				
3	Polizei . . . . .	-	35	1 786	331 929	53 395	2 502	-				
4	Verteidigung . . . . .	-	-	8 435	300	294	4	-				
5	Rechtspflege . . . . .	-	-	-	272 083	61 542	3 833	-				
6	Schulen . . . . .	-	-	281 144	682 560	63 523	1 353	-				
7	darunter	-	-	-	6 046	1 186	1	-				
8	Ministerium, Schulverwaltung . . . . .	-	-	-	550 467	13 584	-	-				
9	Volks-, Hilfs- und Sonderschulen . . . . .	-	-	107 864	61 586	5 187	-	-				
10	Realschulen . . . . .	-	-	31 839	68 122	40 965	22 802	1 287				
11	Höhere Schulen . . . . .	-	-	68 122	47 541	1 622	159	-				
12	Berufsschulen . . . . .	-	-	47 541	23 849	14 118	16 485	65				
13	Berufsfach- und Fachschulen . . . . .	-	-	23 849	-	-	-	-				
14	Wissenschaft, Kunst und Volksbildung . . . . .	-	1 714	21 076	106 497	99 491	5 238	-				
15	darunter	-	-	-	-	-	-	-				
16	Hochschulen . . . . .	-	60	1 968	66 390	34 095	3 109	-				
17	Hochschulkliniken . . . . .	-	-	-	34 345	22 200	1 823	-				
18	Sonstige wissenschaftliche Institute . . . . .	-	-	43	2 763	32 259	91	-				
19	Theater und Musik . . . . .	-	-	12 394	-	1 575	-	-				
20	Kirchliche Angelegenheiten . . . . .	-	-	-	63	29 160	840	-				
21	Sozialwesen . . . . .	323 370	-	109 944	84 009	68 068	2 659	-				
22	darunter	-	-	-	-	-	-	-				
23	Fürsorgeverwaltung . . . . .	-	-	-	-	-	-	-				
24	Allgemeine Fürsorge . . . . .	-	-	28 958	-	31 464	-	-				
25	Einrichtungen der allgemeinen Fürsorge . . . . .	-	-	1 235	11 833	9 241	2 326	-				
26	Jugendhilfe und ihre Einrichtungen . . . . .	-	-	41 278	-	1 768	-	-				
27	Lastenausgleichsverwaltung . . . . .	-	-	35 212	2 306	399	6	-				
28	Zuschüsse des Landes zum Lastenaus- gleichsfonds . . . . .	323 370	-	-	-	-	-	-				
29	Sonstige Dienststellen der sozialen Kriegesfolgekosten . . . . .	-	-	-	38 396	8 300	202	-				
30	Sonstige soziale Kriegesfolgekosten . . . . .	-	-	1 228	7 500	1 676	-	-				
31	Gesundheitswesen . . . . .	-	-	69 142	763	41 355	2	-				
32	darunter	-	-	-	-	-	-	-				
33	Gesundheitsdienst . . . . .	-	-	5 732	-	6 495	-	-				
34	Krankenhäuser und Heilstätten . . . . .	-	-	19 174	-	11 592	-	-				
35	Anstalten für Nerven- und Geisteskrankhe . . . . .	-	-	391	-	6	-	-				
36	Leibesübungen und Jugendpflege . . . . .	-	-	43 845	-	22 750	-	-				
37	Wiedergutmachung . . . . .	-	-	-	1 495	362 341	-	-				
38	Kriegesfolgekosten (ohne soziale) . . . . .	-	-	11 561	71	4 866	-	-				
39	darunter	-	-	-	71	14	-	-				
40	Kriegesfolgebehörden (ohne soziale) . . . . .	-	-	-	-	-	-	-				
41	Kriegeschädenbeseitigung und Wieder- aufbau (soweit nicht auf andere Verwaltungs­zweige aufgegliedert) . . . . .	-	-	11 561	-	-	-	-				

Anmerkungen S. 13.



Finanzen

Zuschußbedarf des Landes nach Verwaltungszweigen

Bruttoausgaben								Eigen- ausgaben (Reiner Finanz- bedarf) 5)	Zuschuß- bedarf 6)	Lfd. Nr.	
Ausgaben der Vermögensbewegung											
zu- sammen	Tilgung	Gewährung von Darlehen 2)	Zufüh- rungen an Rücklagen und an Kapital- vermögen 3)	Erwerb von Grund- vermögen	Neu- und Wieder- aufbau, Erweite- rungs- und Um- bauten 4)	Neuan- schaffung von be- weg- lichem Vermögen	zusammen				
											insgesamt
1 000 DM											
12 314	-	-	-	5 910	72	459	6 441	18 755	18 755	18 487	1
80 866	-	-	-	-	4 990	717	5 707	96 751	96 717	93 086	2
387 826	-	-	-	156	6 475	12 285	18 916	408 563	322 215	313 739	3
598	-	-	-	-	-	1	1	9 034	4 134	4 112	4
337 458	-	-	-	116	13 610	2 837	16 563	354 021	354 021	224 844	5
747 436	-	1 425	-	95	5 131	5 622	12 273	1 040 853	842 389	832 102	6
7 233	-	-	-	-	-	61	61	7 294	7 294	7 144	7
564 051	-	115	-	-	-	-	115	672 030	529 002	522 642	8
66 773	-	135	-	-	-	-	135	98 747	45 580	45 566	9
65 054	-	965	-	95	5 103	1 602	7 765	140 941	139 744	137 070	10
1 781	-	-	-	-	-	-	-	49 322	49 322	49 321	11
30 668	-	210	-	-	28	3 903	4 141	58 658	57 586	56 752	12
211 226	-	7	-	2 745	47 503	14 482	64 737	298 753	269 290	215 990	13
103 594	-	7	-	2 312	30 570	9 947	42 836	148 458	128 525	111 132	14
58 368	-	-	-	433	9 278	2 952	12 663	71 031	65 793	31 194	15
35 113	-	-	-	-	6 934	1 446	8 380	43 536	39 334	38 308	16
1 575	-	-	-	-	-	-	-	13 969	13 969	13 968	17
30 063	-	75	-	-	876	1	952	31 015	30 909	30 906	18
154 736	-	5 255	-	2 256	20 760	2 318	30 589	618 639	540 536	516 038	19
-	-	-	-	-	-	-	-	-	-	+ 7	20
31 464	-	4 440	-	-	-	-	4 440	64 862	53 306	46 028	21
23 400	-	-	-	268	19 812	1 481	21 561	46 196	34 584	25 458	22
1 768	-	-	-	-	-	-	-	43 046	40 336	40 284	23
2 711	-	-	-	-	-	5	5	37 928	185	183	24
-	-	-	-	-	-	-	-	323 370	323 370	323 370	25
46 898	-	-	-	-	919	463	1 382	48 280	48 238	48 040	26
9 176	-	815	-	-	-	-	815	11 219	+ 2 353 +	2 353	27
42 120	-	24 639	-	-	1 392	18	26 049	137 311	136 720	132 694	28
6 495	-	-	-	-	-	-	-	12 227	12 221	11 930	29
11 592	-	22 580	-	-	-	-	22 580	53 346	53 277	49 952	30
6	-	1 191	-	-	-	-	1 191	1 588	1 588	1 576	31
22 750	-	368	-	-	-	-	368	66 963	66 447	66 350	32
363 836	-	1 190	-	-	-	34	1 224	365 060	206 330	202 374	33
4 937	-	-	-	-	-	-	-	16 498	16 301	16 284	34
85	-	-	-	-	-	-	-	85	85	85	35
-	-	-	-	-	-	-	-	11 561	11 561	11 561	36

Tabellentell B

Noch: I. Bruttoausgaben nach Arten, Eigenausgaben und

Lfd. Nr.	Verwaltungs­zweig	Zuweisungen an			Verwaltungs- und Zweckausgaben			
		Bund	Länder	Gemeinden und Gemeinde- verbände	Per- sonliche Ausgaben	Allgemeiner sächlicher Verwaltungs- aufwand, sonstige sächliche Zweck- ausgaben 1)	Unter- haltung von unbeweg- lichem Ver- mögen 16)	Zinsen
1 000 DM								
37	Bau- und Wohnungswesen (ohne Verkehrswesen) . . . . .	52 220	-	35 426	40 671	78 740	94	12 229
38	darunter Vermessungswesen und Landesplanung . .	-	-	24 232	40 429	24 509	94	-
39	Wohnungsbau und Wohnsiedlung . . . . .	52 220	-	11 194	-	53 547	-	12 229
40	Verkehrswesen . . . . .	-	-	228 492	2 266	2 825	84	-
41	darunter Bundesautobahnen einschl. Brücken . . .	-	-	-	-	-	-	-
42	Bundesstraßen einschl. Brücken . . . . .	-	-	2 517	-	-	-	-
43	Landstraßen I.Ordnung einschl. Brücken . . .	-	-	137 125	-	-	-	-
44	Landstraßen II.Ordnung einschl. Brücken . . .	-	-	32 164	-	-	-	-
45	Sonstige Straßen, Wege und Brücken . . . . .	-	-	55 706	-	-	-	-
46	Wasserstraßen, Schifffahrt, Häfen . . . . .	-	-	-	-	603	84	-
47	Wirtschaft (ohne "Wirtschaftliche Unternehmen" . . .	8 356	-	107 968	49 123	324 212	559	-
48	darunter Ernährung, Preisausgleich für Lebens- mittel und dgl. . . . .	280	-	98	-	8 427	-	-
49	Landwirtschaftliche Siedlungen . . . . .	2 092	-	5 600	-	14 388	-	-
50	Sonstige Förderung der Land- und Forstwirtschaft . . . . .	5 984	-	21 641	9 352	229 415	306	-
51	Wasser- und Kulturbau . . . . .	-	-	39 176	5 194	35 654	25	-
52	Flurbereinigung, Umlageung . . . . .	-	-	-	17 720	31 140	49	-
53	Förderung von Handel, Industrie und Gewerbe . . . . .	-	-	400	16 857	5 188	179	-
54	Kommunale Anstalten und Einrichtungen . . .	-	-	41 053	-	-	-	-
55	Wirtschaftliche Unternehmen (den Hoheitsverwaltungen zugerechnet) . .	-	-	-	-	-	-	-
56	Finanz-, Steuer- und Schuldenverwaltung . .	-	-	-	224 930	29 563	2 048	-
57	Nicht aufteilbarer Schuldendienst (ohne Verwaltung) . . . . .	121	-	-	-	733	-	53 448
58	Einnahmen und Ausgaben verschiedener Art	1 641	-	-	-	453	-	-
59	Allgemeines Kapitalvermögen (den Hoheitsverwaltungen zugerechnet) . .	-	-	-	-	-	-	-
60	Allgemeines Grundvermögen (den Hoheitsverwaltungen zugerechnet) . .	-	-	-	-	-	-	-
61	Sondervermögen (den Hoheitsverwaltungen zugerechnet) . .	-	-	-	-	-	-	-
62	Hoheitsverwaltungen insgesamt . . . . .	385 708	1 749	885 152	1 872 101	1 237 518	20 098	65 677
63	darunter Den Hoheitsverwaltungen zugerechnete Ausgaben für das Erwerbsvermögen . . . . .	-	-	-	-	-	-	-
64	<u>Nachrichtlich:</u> VON DEN ALLGEMEINEN DECKUNGSMITTELN ABZUSETZENDE AUSGABEN FÜR DEN GESAMTHAUSHALT . . . . .	2 033 031	523 726	524 176	6 872	15 054	7 142	-
65	davon Wirtschaftliche Unternehmen . . . . .	-	-	-	6 872	14 039	6 410	-
66	Allgemeines Kapitalvermögen . . . . .	-	-	-	-	16	-	-
67	Allgemeines Grundvermögen . . . . .	-	-	1 701	-	999	732	-
68	Sondervermögen . . . . .	-	-	72	-	-	-	-
69	Allgemeine Umlageausgaben . . . . .	2 033 031	523 726	522 403	-	-	-	-
70	ZUFÜHRUNGEN AN RÜCKLAGEN FÜR DEN GESAMTHAUSHALT 10) . . . . .	-	-	-	-	-	-	-
71	Hoheitsverwaltungen insgesamt . . . . .	385 708	1 749	885 152	1 872 101	1 237 518	20 098	65 677
72	GESAMTAUSGABEN . . . . .	2 418 739	525 475	1 409 328	1 878 973	1 252 572	27 240	65 677

Anmerkungen S. 13.

\*) Verlorene Zuschüsse des Landes an die Wohnungsbauförderungsanstalt des Landes Nordrhein-Westfalen, die auch in der Summe der gewährten Darlehen (lfd. Nr. 62) enthalten sind.



Zuschußbedarf des Landes nach Verwaltungszweigen

Tabellenteil B

Bruttoausgaben								Eigen- ausgaben (Reiner Finanz- bedarf) 5)	Zuschuß- bedarf 6)	Lfd. Nr.	
zu- sammen	Tilgung	Gewährung von Darlehen 2)	Zufüh- rungen an Rücklagen und an Kapital- ver- 3)	Erwerb- von Grund- vermögen	Neu- und Wieder- aufbau, Erweite- rungs- und Um- 4)	Neuan- schaffung von be- weg- lichem Vermögen	zusammen				insgesamt
1 000 DM											
131 734	6 089	867 601 <sup>9)</sup>	-	-	655	597	874 942	1 094 322	641 914	357 600	37
65 032	-	-	-	-	655	595	1 250	90 514	61 614	50 562	38
65 776	6 089	867 601 <sup>9)</sup>	-	-	-	-	873 690	1 002 880	580 921	309 363	39
5 175	-	4 068	1 500	-	1 864	8	7 440	241 107	236 533	225 467	40
-	-	-	-	-	-	-	-	-	-	-	41
-	-	-	-	-	-	-	-	2 517	1 550	83	42
-	-	-	-	-	-	-	-	137 125	137 125	137 125	43
-	-	-	-	-	-	-	-	32 164	32 164	32 164	44
-	-	-	-	-	-	-	-	55 706	55 706	55 597	45
687	-	-	-	-	-	-	-	687	687	165	46
373 894	-	64 344	-	50	1 090	667	66 151	556 369	345 140	150 012	47
8 427	-	-	-	-	-	-	-	8 805	5 005	4 725	48
14 388	-	48 010	-	-	-	-	48 010	70 090	30 954	18 822	49
239 073	-	13	-	-	436	79	528	267 226	130 975	79 910	50
40 873	-	1 716	-	-	319	76	2 111	82 160	70 278	62 137	51
48 909	-	10 000	-	41	3	171	10 215	59 124	41 781	40 505	52
22 224	-	4 605	-	9	332	341	5 287	27 911	27 696	+ 92 143	53
-	-	-	-	-	-	-	-	41 053	38 451	36 056	54
-	-	-	450	812	3 474	77	4 813	4 813	4 813	+ 11 380	55
256 541	-	-	-	3 967	9 448	1 757	15 172	271 713	271 505	249 207	56
54 181	46 885	-	-	-	-	-	46 885	101 187	100 207	94 747	57
453	-	-	-	-	-	-	-	2 094	2 094	2 089	58
-	-	-	-	-	-	-	-	-	-	+ 114	59
-	-	-	-	2 524	3 543	11	6 078	6 078	6 078	1 194	60
-	-	-	-	-	-	-	-	-	-	+ 1 312	61
3 195 394	52 974	968 604 <sup>9)</sup>	1 950	18 631	120 883	41 891	1 204 933	5 672 936	4 446 601	3 668 166	62
-	-	-	450	3 336	7 017	88	10 891	10 891	10 891	+ 11 612	63
29 068	-	-	-	-	-	-	-	3 110 001	-	-	64
27 321	-	-	-	-	-	-	-	27 321	-	-	65
16	-	-	-	-	-	-	-	16	-	-	66
1 731	-	-	-	-	-	-	-	3 432	-	-	67
-	-	-	-	-	-	-	-	72	-	-	68
-	-	-	-	-	-	-	-	3 079 160	-	-	69
-	-	-	21 896	-	-	-	21 896	21 896	-	-	70
3 195 394	52 974	968 604	1 950	18 631	120 883	41 891	1 204 933	5 672 936	-	-	71
3 224 462	52 974	968 604	23 846	18 631	120 883	41 891	1 226 829	8 804 833	-	-	72

Tabellenteil B

II. Spezielle Deckungsmittel des Landes

Lfd. Nr.	Verwaltungs­zweig	Spezielle Deckungsmittel 5)								
		Zu- wei- sun- gen bzw. Darlehen vom Bund	Zuweisungen von		Gebühren, Entgelte, Strafen	Rück- flüsse von Darlehen	Ent- nahmen aus Rück- lagen und aus Kapital- ver-11) mögen	Schulden aus Kredit- markt- mitteln	Übrige Ein- nahmen	ins- gesamt
			anderen Ländern	Ge- meinden und Ge- meinde- verbänden						
1 000 DM										
1	Oberste Staatsorgane . . . . .	-	-	-	-	-	30	-	238	268
2	Innere Verwaltung . . . . .	-	-	34	2 769	6	36	-	820	3 665
3	Polizei . . . . .	50	303	85 995	5 323	-	730	-	2 423	94 824
4	Verteidigung . . . . .	4 900	-	-	-	-	-	-	22	4 922
5	Rechtspflege . . . . .	-	-	-	103 626	0	48	-	25 503	129 177
6	Schulen . . . . .	819	-	197 645	2 545	-	2	-	7 740	208 751
7	darunter Ministerium, Schulverwaltung	-	-	-	138	-	2	-	10	150
8	Volks-, Hilfs- und Sonder- schulen . . . . .	-	-	143 028	-	-	-	-	6 360	149 388
9	Realschulen . . . . .	-	-	53 167	-	-	-	-	14	53 181
10	Höhere Schulen . . . . .	-	-	1 197	1 988	-	-	-	686	3 871
11	Berufsschulen . . . . .	-	-	-	-	-	-	-	1	1
12	Berufsfach- und Fachschulen	819	-	253	223	-	-	-	611	1 906
13	Wissenschaft, Kunst und Volks- bildung . . . . .	17 508	-	11 955	41 232	683	26	-	11 359	82 763
	darunter									
14	Hochschulen . . . . .	12 810	-	7 123	9 044	43	16	-	8 290	37 326
15	Hochschulkliniken . . . . .	496	-	4 742	32 131	1	1	-	2 466	39 837
16	Sonstige wissenschaftliche Institute . . . . .	4 202	-	-	17	619	9	-	381	5 228
17	Theater und Musik . . . . .	-	-	-	-	-	-	-	1	1
18	Kirchliche Angelegenheiten . .	106	-	-	-	-	-	-	3	109
19	Sozialwesen . . . . .	77 532	158	413	10 707	10 591	14	-	3 186	102 601
	darunter									
20	Pfursorgeverwaltung . . . . .	-	-	-	7	-	-	-	-	7
21	Allgemeine Pürsorge . . . . .	11 217	-	339	-	6 694	-	-	584	18 834
22	Einrichtungen der allgemei- nen Pürsorge . . . . .	11 449	158	5	8 126	-	3	-	997	20 738
23	Jugendhilfe und ihre Einrichtungen . . . . .	2 641	-	69	-	-	-	-	52	2 762
24	Lastenausgleichsverwaltung .	37 743	-	-	-	-	-	-	2	37 745
25	Zuschüsse des Landes zum Lastenausgleichsfonds . . . .	-	-	-	-	-	-	-	-	-
26	Sonstige Dienststellen der sozialen Kriegsfolgelasten . .	42	-	-	14	3	11	-	170	240
27	Sonstige soziale Kriegs- folgelasten . . . . .	13 572	-	-	-	-	-	-	-	13 572

Anmerkungen S. 13.





Tabellenteil B Noch: II. Spezielle Deckungsmittel des Landes nach Arten und Verwaltungszweigen

Lfd. Nr.	Verwaltungszweig	Spezielle Deckungsmittel <sup>5)</sup>								
		Zuweisungen bzw. Darlehen vom Bund	Zuweisungen von		Gebühren, Entgelte, Strafen	Rückflüsse von Darlehen	Entnahmen aus Rücklagen und aus Kapitalvermögen <sup>1)</sup>	Schulden aus Kreditmarktmitteln	Übrige Einnahmen	insgesamt
			anderen Ländern	Gemeinden und Gemeindeverbänden						
										1 000 DM
47	Wirtschaft (ohne "Wirtschaftliche Unternehmen") . . . . .	207 376 13)	-	3 853	52 582	108 885	2 953	51	30 657	406 357
	darunter									
48	Ernährung, Preisausgleich für Lebensmittel und dgl. .	3 800	-	-	-	-	-	-	280	4 080
49	Landwirtschaftliche Siedlungen . . . . .	39 136 13)	-	-	-	5 331	-	-	6 801	51 268
50	Sonstige Förderung der Land- und Forstwirtschaft . . . .	136 251	-	-	45 802	3 373	0	51	1 082	186.559
51	Wasser- und Kulturbau . . .	10 631	-	1 251	21	1 540	17	-	6 563	20 023
52	Flurbereinigung, Umliegung .	17 343	-	-	176	651	21	-	428	18 619
53	Förderung von Handel, Industrie und Gewerbe . . .	215	-	-	5 872	97 990	2 915	-	13 062	120 054
54	Kommunale Anstalten und Einrichtungen . . . . .	-	-	2 602	-	-	-	-	2 395	4 997
55	Wirtschaftliche Unternehmen (den Hoheitsverwaltungen zugerechnet) . . . . .	-	-	-	-	24	16 169	-	-	16 193
56	Finanz-, Steuer- und Schuldenverwaltung . . . . .	208	-	-	18 379	161	27	-	3 731	22 506
57	Nicht aufteilbarer Schuldendienst (ohne Verwaltung) . .	-	980	-	23	-	-	-	5 437	6 440
58	Einnahmen und Ausgaben verschiedener Art . . . . .	-	-	-	-	-	-	-	5	5
59	Allgemeines Kapitalvermögen (den Hoheitsverwaltungen zugerechnet) . . . . .	-	-	-	-	114	-	-	-	114
60	Allgemeines Grundvermögen (den Hoheitsverwaltungen zugerechnet) . . . . .	-	-	-	-	-	4 884	-	-	4 884
61	Sondervermögen (den Hoheitsverwaltungen zugerechnet) . . . . .	-	-	-	-	-	1 312	-	-	1 312
62	Hoheitsverwaltungen insgesamt	896 401 12)13)	1 441	328 493	244 240	125 542	26 259	199 843	182 551	2004 770
	darunter									
63	Den Hoheitsverwaltungen zugerechnete Einnahmen für das Erwerbsvermögen . . . .	-	-	-	-	138	22 365	-	-	22 503
64	<u>Nachrichtlich:</u> VON DEN ALLOEMEINEN DECKUNGSMITTELN ABZUSETZENDE EINNAHMEN FÜR DEN GESAMTHAUSHALT .	-	80	48	6994 057	-	-	-	153 427	7147 612
	davon									
65	Wirtschaftliche Unternehmen	-	-	-	129	-	-	-	32 721	32 850
66	Allgemeines Kapitalvermögen	-	-	-	-	-	-	-	30 065	30 065
67	Allgemeines Grundvermögen .	-	-	-	-	-	-	-	5 470	5 470
68	Sondervermögen . . . . .	-	-	-	-	-	-	-	173	173
69	Allgemeine Umlageeinnahmen, Steuern und steuerähnliche Einnahmen . . . . .	-	80	48	6993 928	-	-	-	84 998	7079 054
70	ENTNAHMEN AUS RÜCKLAGEN FÜR DEN GESAMTHAUSHALT 10) . . .	-	-	-	-	-	-	-	53 082	53 082
71	Hoheitsverwaltungen insgesamt	896 401 12)13)	1 441	328 493	244 240	125 542	26 259	199 843	182 551	2004 770
72	GESAMTEINNÄHMEN . . . . .	896 401 12)13)	1 521	328 541	7238 297	125 542	26 259	199 843	389 060	9205 464

Anmerkungen S. 13.

III. Allgemeine Deckungsmittel nach Arten und Gesamtabschluss des Landes Tabellenteil B

Art der Einnahmen/Ausgaben	Einnahmen		Ausgaben		Art der Einnahmen/Ausgaben	Einnahmen		Ausgaben	
	1 000 DM					1 000 DM			
Zuschußbedarf <sup>17)</sup> . . . . .	-	3 668 166			Gewinnanteile an Spiel- und Wettunternehmen . . . . .	85 078	-		
Finanzausgleichszahlungen an andere Länder . . . . .	-	523 726			Lotteris . . . . .	894	-		
Allgemeine Finanzzuweisungen . .	48	522 403			Spielbanken . . . . .	80	-		
Schlüsselszuweisungen einschl. Grundsteuerausfallentschädigung	48	433 961			Toto . . . . .	2 943	-		
Zuweisungen aus dem Ausgleichsstock . . . . .	-	17 862			Zahlenlotto . . . . .	81 161	-		
Zuweisungen gem. FAG. § 15/2 . .	-	70 580			Erträge aus Erwerbsvermögen . .	37 717	-		
Allgemeine Umlagen . . . . .	-	-			Wirtschaftliche Unternehmen . .	5 529	-		
Deckungsbedarf . . . . .	-	4 714 247			Elektrizitätsversorgung . .	-	-		
Allgemeine Deckungsmittel . . . .	5 083 692	-			Verkehrsunternehmen . . . .	-	416		
Steuern (dem Land verbleibend).	4 960 897	-			Hafen- und Umschlagunternehmen . . . . .	-	-		
Einkommensteuereinkommen . .	4 020 373	-			Damen und Forsten . . . . .	3 362	-		
Lohnsteuer . . . . .	1 855 631	-			Gewerbliche und industrielle Unternehmen . .	-	589		
Veranlagte Einkommensteuer	1 925 636	-			Kur- und Badebetriebe, Mineralquellen . . . . .	632	-		
Nicht veranlagte Steuer vom Ertrag . . . . .	239 106	-			Bank-, Spar- und Kreditinstitute . . . . .	2 533	-		
An den Bund abgeführte Einkommensteuer . . . . .	-	1 407 131			Sonstige . . . . .	7	-		
Dem Land verbleibende Einkommensteuer . . . . .	2 613 242	-			Allgemeines Kapitalvermögen . .	30 049	-		
Körperschaftsteuereinkommen . .	1 788 286	-			Allgemeines Grundvermögen . .	2 038	-		
An den Bund abgeführte Körperschaftsteuer . . . . .	-	625 900			Sondervermögen . . . . .	101	-		
Dem Land verbleibende Körperschaftsteuer . . . . .	1 162 386	-			Mehreinnahmen (Unterschied zwischen Deckungsbedarf und allgemeinen Deckungsmitteln) . . . . .	369 445	-		
Vermögensteuer <sup>18)</sup> . . . . .	375 380	-			Rücklagen für den Gesamthaushalt (Entnahmen nach Abzug der Zuführungen) . . . . .	-	21 896		
Erbschaftsteuer . . . . .	30 865	-			Entnahmen . . . . .	-	-		
Grunderwerbsteuer . . . . .	31 940	-			Zuführungen . . . . .	-	21 896		
Kapitalverkehrsteuer . . . . .	56 170	-			Abwicklung der Vorjahre . . .	53 082	-		
Kraftfahrzeugsteuer . . . . .	330 603	-			Mehreinnahmen insgesamt . . . .	400 631	-		
Verkehrssteuer . . . . .	62 469	-							
Benn- und Lotteriesteuer . .	84 954	-							
Wechselsteuer . . . . .	34 245	-							
Feuerschutzsteuer . . . . .	7 021	-							
Ausgleichsumlage gewerblicher Betriebe (Saldo)	3	-							
Biersteuer . . . . .	171 619	-							
Sonstige Steuern . . . . .	0	-							

I. Ausgaben nach Art ihrer Deckung und spezielle Deckungsmittel der Gemeinden  
1. Brutto

Lfd. Nr.	Gemeindegrößenklasse ----- Gemeindeverbände	1 000 DM				
		Allgemeine Verwaltung	Öffentliche Sicherheit und Ordnung	Schulen	Kultur	Fürsorge und Jugendhilfe
1	Kreisfreie Städte . . . . .	155 960	109 063	656 813	175 121	477 343
2	davon mit 200 000 und mehr Einwohnern . . .	91 400	66 795	377 060	119 973	299 442
3	" 100 000 bis unter 200 000 Einw. .	44 093	29 707	174 828	44 326	121 253
4	" weniger als 100 000 Einw. .	20 468	12 561	104 925	10 823	56 648
5	Kreisangehörige Gemeinden und Ämter sowie Landkreise . . . . .	172 128	70 668	520 023	23 741	424 861
6	davon Amtsfreie Gemeinden . . . . .	67 466	16 431	269 549	13 663	138 342
7	davon mit 20 000 und mehr Einwohnern . . .	34 420	9 362	154 608	9 446	78 449
8	" 10 000 bis unter 20 000 Einw. .	15 266	4 447	65 676	2 954	35 335
9	" 5 000 " " 10 000 Einw. .	10 420	1 851	30 644	818	16 228
10	" 3 000 " " 5 000 Einw. .	4 850	642	11 184	281	5 951
11	" 2 000 " " 3 000 Einw. .	1 041	106	2 882	52	1 316
12	" 1 000 " " 2 000 Einw. .	982	18	2 538	68	665
13	" weniger als 1 000 Einw. .	487	4	2 017	44	398
14	Amtsangehörige Gemeinden und Ämter . .	64 922	10 648	172 717	6 488	108 705
15	davon mit 20 000 und mehr Einwohnern . . .	3 771	7	22 748	1 568	4 516
16	" 10 000 bis unter 20 000 Einw. .	2 542	75	17 489	842	5 584
17	" 5 000 " " 10 000 Einw. .	3 015	287	33 565	1 047	8 307
18	" 3 000 " " 5 000 Einw. .	2 083	144	24 535	938	6 866
19	" 2 000 " " 3 000 Einw. .	1 713	63	19 783	633	5 408
20	" 1 000 " " 2 000 Einw. .	2 524	93	26 484	583	6 360
21	" weniger als 1 000 Einw. .	2 144	65	20 467	496	4 047
22	Ämter . . . . .	47 130	9 914	7 646	381	67 617
23	Landkreise . . . . .	39 741	43 587	77 757	3 591	177 812
24	Landschaftsverbände . . . . .	18 100	-	3 009	7 528	266 690
25	Siedlungsverband Ruhrkohlenbezirk . . .	1 229	-	-	-	-
26	Insgesamt	347 417	179 730	1 179 845	206 389	1 168 894



Finanzen

(nach Größenklassen) und der Gemeindeverbände nach Verwaltungszweigen  
ausgaben

Bruttoausgaben								Lfd. Nr.
Gesundheits- und Jugendpflege	Bau- und Wohnungs- wesen	Öffentliche Einrich- tungen, Wirtschaf- tsförder- ung	Finanz- und Steuer- verwal- tung	Nicht auf- teilbarer Schulden- dienst	Kämmerei- verwal- tungen zusammen	Erwerbs- vermögen (soweit den Kämmerei- verwaltungen zuzurechnen)	insgesamt	
1 000 DM								
307 532	734 903	591 354	61 992	1 997	3 272 079	448 676	3 720 755	1
193 084	477 580	358 785	36 264	1 581	2 021 963	311 438	2 333 401	2
74 553	165 565	152 571	17 152	321	824 369	99 892	924 261	3
39 896	91 759	79 998	8 575	95	425 746	37 346	463 092	4
179 002	517 617	368 968	69 551	714	2 347 272	176 176	2 523 448	5
75 801	243 024	210 693	35 306	202	1 070 479	88 714	1 159 193	6
45 168	137 045	122 911	17 802	94	609 306	54 634	663 940	7
18 856	59 437	49 987	9 886	58	261 902	20 865	282 767	8
8 527	28 018	23 042	5 164	27	124 740	6 923	131 663	9
2 105	10 919	9 437	1 874	12	47 255	3 291	50 546	10
421	3 370	2 269	422	8	11 887	1 271	13 158	11
534	2 683	2 236	98	3	9 826	1 241	11 067	12
190	1 552	811	60	-	5 563	489	6 052	13
31 742	173 022	136 641	25 718	412	731 017	57 771	788 788	14
7 755	9 217	12 748	87	2	62 419	8 785	71 204	15
2 681	17 870	16 154	256	0	63 494	9 383	72 877	16
5 207	33 069	27 017	219	32	111 765	10 215	121 980	17
2 441	26 843	20 739	92	140	84 821	6 960	91 781	18
2 451	20 948	14 014	52	41	65 105	7 293	72 398	19
2 785	24 571	20 434	109	47	83 991	6 945	90 936	20
1 443	22 891	18 621	92	83	70 349	4 383	74 732	21
6 979	17 613	6 914	24 811	67	189 073	3 807	192 880	22
71 457	101 571	21 633	8 528	100	545 776	29 692	575 468	23
133 160	240 916	34 435	2 017	52	705 907	4 584	710 491	24
-	6 300	513	103	-	8 145	0	8 145	25
619 694	1 499 736	995 271	133 663	2 763	6 333 403	629 436	6 962 839	26

Tabellenteil C      Noch: I. Ausgaben nach Art ihrer Deckung und spezielle Deckungsmittel der Gemeinden

Lfd. Nr.	Gemeindegrößenklasse  Gemeindeverbände	Allgemeine Verwaltung	Öffentliche Sicherheit und Ordnung	Schulen	Kultur	Fürsorge und Jugendhilfe
DM je Einwohner						
1	Kreisfreie Städte . . . . . davon	19,92	13,93	83,91	22,37	60,98
2	mit 200 000 und mehr Einwohnern . . .	19,51	14,26	80,47	25,60	63,91
3	" 100 000 bis unter 200 000 Einw. .	20,92	14,10	82,95	21,03	57,53
4	" weniger als 100 000 Einw. .	19,78	12,14	101,41	10,46	54,75
5	Kreisangehörige Gemeinden und Ämter sowie Landkreise . . . . . davon	22,97	9,43	69,41	3,17	56,71
6	Amtsfreie Gemeinden . . . . . davon	16,68	4,06	66,66	3,38	34,21
7	mit 20 000 und mehr Einwohnern . . .	16,85	4,58	75,71	4,63	38,41
8	" 10 000 bis unter 20 000 Einw. .	14,95	4,35	64,31	2,89	34,60
9	" 5 000 " " 10 000 Einw. .	18,30	3,25	53,81	1,44	28,50
10	" 3 000 " " 5 000 Einw. .	20,77	2,75	47,89	1,20	25,48
11	" 2 000 " " 3 000 Einw. .	18,93	1,93	52,41	0,95	23,93
12	" 1 000 " " 2 000 Einw. .	14,01	0,26	36,22	0,97	9,49
13	" weniger als 1 000 Einw. .	9,35	0,08	38,73	0,84	7,64
14	Amtsangehörige Gemeinden und Ämter . .	18,83	3,09	50,08	1,88	31,52
15	davon mit 20 000 und mehr Einwohnern . . .	16,65	0,03	100,41	6,92	19,93
16	" 10 000 bis unter 20 000 Einw. .	7,27	0,21	50,02	2,41	15,97
17	" 5 000 " " 10 000 Einw. .	4,28	0,41	47,69	1,49	11,80
18	" 3 000 " " 5 000 Einw. .	3,47	0,24	40,87	1,56	11,44
19	" 2 000 " " 3 000 Einw. .	3,54	0,13	40,85	1,31	11,17
20	" 1 000 " " 2 000 Einw. .	4,23	0,16	44,43	0,98	10,67
21	" weniger als 1 000 Einw. .	4,39	0,13	41,94	1,02	8,29
22	Ämter . . . . .	13,67	2,87	2,22	0,11	19,61
23	Landkreise . . . . .	5,30	5,82	10,38	0,48	23,73
24	Landschaftsverbände . . . . .	1,18	-	0,20	0,49	17,41
25	Siedlungsverband Ruhrkohlenbezirk . . .	0,22	-	-	-	-
26	Insgesamt	22,68	11,73	77,01	13,47	76,30

(nach Größenklassen) und der Gemeindeverbände nach Verwaltungszweigen, 1. Bruttoausgaben Tabellenteil C

Bruttoausgaben								Lfd. Nr.
Gesundheits- und Jugendpflege	Bau- und Wohnungs- wesen	Öffentliche Einrich- tungen, Wirtschafts- förderung	Finanz- und Steuerver- waltung	Nicht auf- teilbarer Schulden- dienst	Kämmerei- verwal- tungen zusammen	Erwerbs- vermögen (soweit den Kämmerei- verwaltungen zuzurechnen)	insgesamt	
DM je Einwohner								
39,29	93,88	75,54	7,92	0,26	418,00	57,32	475,32	1
41,21	101,92	76,57	7,74	0,34	431,52	66,47	497,98	2
35,37	78,56	72,39	8,14	0,15	391,15	47,40	438,55	3
38,56	88,69	77,32	8,29	0,09	411,48	36,09	447,58	4
23,89	69,09	49,25	9,28	0,10	313,28	23,51	336,80	5
18,75	60,10	52,10	8,73	0,05	264,73	21,94	286,67	6
22,12	67,11	60,18	8,72	0,05	298,35	26,75	325,11	7
18,46	58,20	48,94	9,68	0,06	256,44	20,43	276,87	8
14,97	49,20	40,46	9,07	0,05	219,06	12,16	231,21	9
9,01	46,75	40,41	8,02	0,05	202,33	14,09	216,42	10
7,66	61,28	41,26	7,67	0,15	216,15	23,11	239,27	11
7,62	38,29	31,91	1,40	0,04	140,23	17,71	157,94	12
3,65	29,80	15,57	1,15	-	106,83	9,39	116,22	13
9,20	50,17	39,62	7,46	0,12	211,97	16,75	228,72	14
34,23	40,68	56,27	0,38	0,01	275,52	38,78	314,30	15
7,67	51,11	46,20	0,73	0,00	181,59	26,84	208,43	16
7,40	46,98	38,38	0,31	0,05	158,79	14,51	173,30	17
4,07	44,72	34,55	0,15	0,23	141,31	11,59	152,90	18
5,06	43,26	28,94	0,11	0,08	134,44	13,06	149,50	19
4,67	41,22	34,28	0,18	0,08	140,91	11,65	152,57	20
2,96	46,91	38,16	0,19	0,17	144,15	8,98	153,13	21
2,02	5,11	2,00	7,19	0,02	54,82	1,10	55,93	22
9,54	13,56	2,89	1,14	0,01	72,84	3,96	76,81	23
8,69	15,72	2,25	0,13	0,00	46,08	0,30	46,38	24
-	1,14	0,09	0,02	-	1,48	0,00	1,48	25
40,45	97,89	64,96	8,72	0,18	413,40	41,09	454,49	26



Noch: I. Ausgaben nach Art ihrer Deckung und spezielle Deckungsmittel der Gemeinden

2. Rein

Tabellenteil C

Lfd. Nr.	Gemeindegrößenklasse  Gemeindeverbände	Allgemeine Verwaltung	Öffentliche Sicherheit und Ordnung	Schulen	Kultur	Fürsorge und Jugendhilfe
1	Kreisfreie Städte . . . . .	154 111	108 821	655 913	174 620	461 130
2	davon mit 200 000 und mehr Einwohnern . . .	89 805	66 606	376 530	119 719	288 171
3	" 100 000 bis unter 200 000 Einw. .	43 918	29 660	174 562	44 124	118 061
4	" weniger als 100 000 Einw. .	20 388	12 555	104 822	10 777	54 899
5	Kreisangehörige Gemeinden und Ämter sowie Landkreise . . . . .	171 966	70 650	519 632	23 718	423 215
6	davon Amtsfreie Gemeinden . . . . .	67 403	16 418	269 303	13 655	137 565
7	davon mit 20 000 und mehr Einwohnern . . .	34 380	9 352	154 415	9 440	77 990
8	" 10 000 bis unter 20 000 Einw. .	15 258	4 445	65 629	2 952	35 037
9	" 5 000 " " 10 000 Einw. .	10 414	1 851	30 638	818	16 208
10	" 3 000 " " 5 000 Einw. .	4 841	642	11 184	281	5 951
11	" 2 000 " " 3 000 Einw. .	1 041	106	2 882	52	1 316
12	" 1 000 " " 2 000 Einw. .	982	18	2 538	68	665
13	" weniger als 1 000 Einw. .	487	4	2 017	44	398
14	Amtsangehörige Gemeinden und Ämter . .	64 849	10 645	172 701	6 475	108 605
15	davon mit 20 000 und mehr Einwohnern . . .	3 771	7	22 739	1 555	4 455
16	" 10 000 bis unter 20 000 Einw. .	2 533	75	17 488	842	5 584
17	" 5 000 " " 10 000 Einw. .	2 980	287	33 560	1 047	8 307
18	" 3 000 " " 5 000 Einw. .	2 076	144	24 534	938	6 866
19	" 2 000 " " 3 000 Einw. .	1 713	63	19 783	633	5 408
20	" 1 000 " " 2 000 Einw. .	2 524	93	26 484	583	6 360
21	" weniger als 1 000 Einw. .	2 144	65	20 467	496	4 047
22	Ämter . . . . .	47 108	9 911	7 646	381	67 578
23	Landkreise . . . . .	39 715	43 585	77 628	3 591	177 044
24	Landschaftsverbände . . . . .	18 093	-	3 008	7 528	263 025
25	Siedlungsverband Ruhrkohlenbezirk . . .	1 229	-	-	-	-
26	Insgesamt	345 399	179 471	1 178 554	205 866	1 147 371

(nach Größenklassen) und der Gemeindeverbände nach Verwaltungszweigen  
ausgaben

Tabellenteil C

Reinausgaben								Lfd. Nr.
Gesundheits- und Jugendpflege	Bau- und Wohnungs- wesen	Öffentliche Einrich- tungen, Wirtschafts- förderung	Finanz- und Steuerver- waltung	Nicht auf- teilbarer Schulden- dienst	Kämmerei- verwal- tungen zusammen	Erwerbs- vermögen (soweit den Kämmerei- verwaltungen zuzurechnen)	insgesamt	
1 000 DM								
301 631	721 012	557 559	60 010	1 997	3 196 805	440 185	3 636 990	1
189 053	465 316	335 954	34 799	1 581	1 967 533	302 958	2 270 491	2
73 134	164 205	145 429	16 789	321	810 203	99 884	910 087	3
39 444	91 491	76 176	8 423	95	419 070	37 342	456 412	4
178 442	516 827	365 969	69 336	714	2 340 471	176 176	2 516 647	5
75 445	242 488	207 915	35 122	202	1 065 517	88 714	1 154 231	6
44 848	136 623	120 612	17 658	94	605 411	54 634	660 045	7
18 839	59 377	49 582	9 851	58	261 028	20 865	281 893	8
8 508	27 968	22 976	5 159	27	124 568	6 923	131 491	9
2 105	10 915	9 429	1 874	12	47 234	3 291	50 525	10
421	3 370	2 269	422	8	11 887	1 271	13 158	11
534	2 683	2 236	98	3	9 826	1 241	11 067	12
190	1 552	811	60	-	5 563	489	6 052	13
31 742	172 944	136 456	25 713	412	730 541	57 771	788 312	14
7 755	9 216	12 710	87	2	62 297	8 785	71 082	15
2 681	17 825	16 042	256	0	63 326	9 383	72 709	16
5 207	33 058	27 007	219	32	111 704	10 215	121 919	17
2 441	26 833	20 719	92	140	84 782	6 960	91 742	18
2 451	20 948	14 014	52	41	65 105	7 293	72 398	19
2 785	24 571	20 434	109	47	83 991	6 945	90 936	20
1 443	22 891	18 621	92	83	70 349	4 383	74 732	21
6 979	17 602	6 909	24 806	67	188 987	3 807	192 794	22
71 254	101 394	21 600	8 502	100	544 413	29 692	574 105	23
79 559	240 916	34 435	2 017	52	648 632	4 584	653 216	24
-	6 300	513	103	-	8 145	0	8 145	25
559 632	1 485 055	958 477	131 466	2 763	6 194 054	620 944	6 814 998	26

Tabellenteil C      Noch: I. Ausgaben nach Art ihrer Deckung und spezielle Deckungsmittel der Gemeinden

Lfd. Nr.	Gemeindegroßenklasse ----- Gemeindeverbände	DM je Einwohner				
		Allgemeine Verwaltung	Öffentliche Sicherheit und Ordnung	Schulen	Kultur	Fürsorge und Jugendhilfe
1	Kreisfreie Städte . . . . .	19,69	13,90	83,79	22,31	58,91
2	davon mit 200 000 und mehr Einwohnern . . .	19,17	14,21	80,36	25,55	61,50
3	" 100 000 bis unter 200 000 Einw. .	20,84	14,07	82,83	20,94	56,02
4	" weniger als 100 000 Einw. .	19,70	12,13	101,31	10,42	53,06
5	Kreisangehörige Gemeinden und Ämter sowie Landkreise . . . . .	22,95	9,43	69,36	3,17	56,49
6	davon Amtsfreie Gemeinden . . . . .	16,67	4,06	66,60	3,38	34,02
7	davon mit 20 000 und mehr Einwohnern . . .	16,83	4,58	75,61	4,62	38,19
8	" 10 000 bis unter 20 000 Einw. .	14,94	4,35	64,26	2,89	34,31
9	" 5 000 " " 10 000 Einw. .	18,29	3,25	53,80	1,44	28,46
10	" 3 000 " " 5 000 Einw. .	20,73	2,75	47,89	1,20	25,48
11	" 2 000 " " 3 000 Einw. .	18,93	1,93	52,41	0,95	23,93
12	" 1 000 " " 2 000 Einw. .	14,01	0,26	36,22	0,97	9,49
13	" weniger als 1 000 Einw. .	9,35	0,08	38,73	0,84	7,64
14	Amtsangehörige Gemeinden und Ämter . .	18,80	3,09	50,08	1,88	31,49
15	davon mit 20 000 und mehr Einwohnern . . .	16,65	0,03	100,37	6,86	19,66
16	" 10 000 bis unter 20 000 Einw. .	7,24	0,21	50,02	2,41	15,97
17	" 5 000 " " 10 000 Einw. .	4,23	0,41	47,68	1,49	11,80
18	" 3 000 " " 5 000 Einw. .	3,46	0,24	40,87	1,56	11,44
19	" 2 000 " " 3 000 Einw. .	3,54	0,13	40,85	1,31	11,17
20	" 1 000 " " 2 000 Einw. .	4,23	0,16	44,43	0,98	10,67
21	" weniger als 1 000 Einw. .	4,39	0,13	41,94	1,02	8,30
22	Ämter . . . . .	13,66	2,87	2,22	0,11	19,60
23	Landkreise . . . . .	5,30	5,82	10,36	0,48	23,63
24	Landschaftsverbände . . . . .	1,18	-	0,20	0,49	17,17
25	Siedlungsverband Ruhrkohlenbezirk . .	0,22	-	-	-	-
26	Insgesamt	22,55	11,71	76,93	13,44	74,89



(nach Größenklassen) und der Gemeindeverbände nach Verwaltungszweigen, 2. Reinausgaben Tabellenteil C

Reinausgaben								Lfd. Nr.
Gesundheits- und Jugendpflege	Bau- und Wohnungs- wesen	Öffentliche Einrich- tungen, Wirtschafts- förderung	Finanz- und Steuerver- waltung	Nicht auf- teilbarer Schulden- dienst	Kämmerei- verwal- tungen zusammen	Erwerbs- vermögen (soweit den Kämmerei- verwaltungen zuzurechnen)	insgesamt	
DM je Einwohner								
38,53	92,11	71,23	7,67	0,26	408,39	56,23	464,62	1
40,35	99,31	71,70	7,43	0,34	419,90	64,66	484,56	2
34,70	77,91	69,00	7,97	0,15	384,43	47,39	431,83	3
38,12	88,43	73,62	8,14	0,09	405,03	36,09	441,12	4
23,82	68,98	48,85	9,25	0,09	312,38	23,51	335,90	5
18,66	59,97	51,42	8,69	0,05	263,50	21,94	285,44	6
21,96	66,90	59,05	8,65	0,05	296,45	26,75	323,20	7
18,45	58,14	48,55	9,65	0,06	255,58	20,43	276,01	8
14,94	49,11	40,34	9,06	0,05	218,75	12,16	230,91	9
9,01	46,73	40,37	8,02	0,05	202,24	14,09	216,33	10
7,66	61,28	41,26	7,67	0,15	216,15	23,11	239,27	11
7,62	38,29	31,91	1,40	0,04	140,23	17,71	157,94	12
3,65	29,80	15,57	1,15	-	106,83	9,39	116,22	13
9,20	50,15	39,57	7,46	0,12	211,83	16,75	228,58	14
34,23	40,68	56,10	0,38	0,01	274,98	38,78	313,76	15
7,67	50,98	45,88	0,73	0,00	181,11	26,84	207,95	16
7,40	46,97	38,37	0,31	0,05	158,70	14,51	173,21	17
4,07	44,70	34,51	0,15	0,23	141,24	11,59	152,84	18
5,06	43,26	28,94	0,11	0,08	134,44	15,06	149,50	19
4,67	41,22	34,28	0,18	0,08	140,91	11,65	152,57	20
2,96	46,91	38,16	0,19	0,17	144,15	8,98	153,13	21
2,02	5,10	2,00	7,19	0,02	54,80	1,10	55,90	22
9,51	13,53	2,88	1,13	0,01	72,67	3,96	76,63	23
5,19	15,73	2,25	0,13	0,00	42,34	0,30	42,64	24
-	1,14	0,09	0,02	-	1,48	0,00	1,48	25
36,53	96,93	62,56	8,58	0,18	404,30	40,53	444,84	26

Noch: I. Ausgaben nach Art ihrer Deckung und spezielle Deckungsmittel der Gemeinden  
3. Bereinigte

Tabellenteil C

Lfd. Nr.	Gemeindegrößenklasse  Gemeindeverbände	Allgemeine Verwaltung	Öffentliche Sicherheit und Ordnung	Schulen	Kultur	Fürsorge und Jugendhilfe
1 000 DM						
1	Kreisfreie Städte . . . . .	154 098	108 820	653 422	174 464	420 158
2	davon mit 200 000 und mehr Einwohnern . . .	89 804	66 606	375 448	119 657	263 119
3	" 100 000 bis unter 200 000 Einw. .	43 906	29 660	173 435	44 092	107 365
4	" weniger als 100 000 Einw. .	20 388	12 555	104 539	10 715	49 674
5	Kreisangehörige Gemeinden und Ämter sowie Landkreise . . . . .	166 628	70 553	504 974	23 132	294 274
6	davon Amtsfreie Gemeinden . . . . .	66 487	16 344	261 938	13 332	87 709
7	davon mit 20 000 und mehr Einwohnern . . .	34 227	9 300	150 956	9 270	51 014
8	" 10 000 bis unter 20 000 Einw. .	15 047	4 445	63 339	2 853	21 230
9	" 5 000 " " 10 000 Einw. .	10 096	1 829	29 792	801	9 906
10	" 3 000 " " 5 000 Einw. .	4 649	642	10 671	262	3 727
11	" 2 000 " " 3 000 Einw. .	1 039	106	2 749	48	887
12	" 1 000 " " 2 000 Einw. .	964	18	2 446	63	548
13	" weniger als 1 000 Einw. .	465	4	1 985	35	397
14	Amtsangehörige Gemeinden und Ämter . .	60 864	10 622	167 164	6 336	58 413
15	davon mit 20 000 und mehr Einwohnern . . .	3 771	7	22 159	1 540	3 815
16	" 10 000 bis unter 20 000 Einw. .	2 510	75	17 266	840	4 381
17	" 5 000 " " 10 000 Einw. .	2 940	287	32 914	1 026	6 689
18	" 3 000 " " 5 000 Einw. .	2 058	142	23 622	917	5 737
19	" 2 000 " " 3 000 Einw. .	1 674	62	19 362	620	4 415
20	" 1 000 " " 2 000 Einw. .	2 499	93	25 617	568	5 292
21	" weniger als 1 000 Einw. .	2 120	65	19 811	484	3 631
22	Ämter . . . . .	43 292	9 891	6 413	341	24 453
23	Landkreise . . . . .	39 275	43 585	75 874	3 463	148 152
24	Landschaftsverbände . . . . .	18 083	-	2 995	7 528	223 704
25	Siedlungsverband Ruhrkohlenbezirk . . .	1 229	-	-	-	-
26	Insgesamt	340 038	179 373	1 161 392	205 124	938 136

(nach Größenklassen) und der Gemeindeverbände nach Verwaltungszweigen  
Ausgaben

Tabellenteil C

Bereinigte Ausgaben								Lfd. Nr.
Gesundheits- und Jugendpflege	Bau- und Wohnungs- wesen	Öffentliche Einrich- tungen, Wirtschafts- förderung	Finans- und Steuer- verwaltung	Nicht auf- teilbarer Schulden- dienst	Kämmerei- verwal- tungen zusammen	Erwerbs- vermögen (soweit den Kämmerei- verwaltungen zuzurechnen)	insgesamt	
1 000 DM								
297 943	706 076	556 999	60 010	1 997	3 133 988	440 040	3 574 028	1
186 665	456 245	335 469	34 799	1 581	1 929 391	302 813	2 232 204	2
72 599	159 897	145 382	16 789	321	793 446	99 884	893 330	3
38 680	89 934	76 148	8 423	95	411 151	37 342	448 493	4
173 587	467 358	361 904	68 999	714	2 132 123	175 718	2 307 841	5
73 390	229 850	206 629	35 016	202	990 898	88 488	1 079 386	6
43 753	131 170	119 782	17 658	94	567 223	54 626	621 849	7
18 271	56 517	49 392	9 835	58	240 988	20 668	261 656	8
8 274	25 687	22 872	5 129	27	114 412	6 908	121 320	9
2 047	9 729	9 400	1 860	12	43 000	3 291	46 291	10
394	2 959	2 243	389	8	10 822	1 271	12 093	11
506	2 373	2 147	93	3	9 162	1 235	10 397	12
145	1 415	793	52	-	5 291	489	5 780	13
30 276	155 599	134 238	25 482	412	649 406	57 542	706 948	14
7 293	8 767	12 709	87	2	60 149	8 785	68 934	15
2 656	17 108	15 988	256	0	61 080	9 374	70 454	16
4 977	30 808	26 812	147	32	106 633	10 207	116 840	17
2 336	24 586	20 429	84	140	80 052	6 927	86 979	18
2 293	18 874	13 839	46	41	61 225	7 268	68 493	19
2 700	20 900	20 153	109	47	77 977	6 882	84 859	20
1 385	17 765	18 446	92	83	63 883	4 304	68 187	21
6 636	16 791	5 862	24 661	67	138 407	3 795	142 202	22
69 921	81 910	21 037	8 502	100	491 820	29 688	521 508	23
79 536	240 550	34 374	2 017	52	608 837	4 584	613 421	24
-	6 283	513	103	-	8 128	0	8 128	25
551 066	1 420 266	953 789	131 130	2 763	5 883 077	620 341	6 503 418	26



Tabellenteil C

Noch: I. Ausgaben nach Art ihrer Deckung und spezielle Deckungsmittel der Gemeinden

Lfd. Nr.	Gemeindegrößenklasse ----- Gemeindeverbände	DM je Einwohner				
		Allgemeine Verwaltung	Öffentliche Sicherheit und Ordnung	Schulen	Kultur	Fürsorge und Jugendhilfe
1	Kreisfreie Städte . . . . .	19,69	13,90	83,47	22,29	53,67
2	davon mit 200 000 und mehr Einwohnern . . .	19,17	14,21	80,13	25,54	56,15
3	" 100 000 bis unter 200 000 Einw. .	20,83	14,07	82,29	20,92	50,94
4	" weniger als 100 000 Einw. .	19,70	12,13	101,04	10,36	48,01
5	Kreisangehörige Gemeinden und Ämter sowie Landkreise . . . . .	22,24	9,42	67,40	3,09	39,28
6	davon Amtsfreie Gemeinden . . . . .	16,44	4,04	64,78	3,30	21,69
7	davon mit 20 000 und mehr Einwohnern . . .	16,76	4,55	73,92	4,54	24,98
8	" 10 000 bis unter 20 000 Einw. .	14,73	4,35	62,02	2,79	20,79
9	" 5 000 " " 10 000 Einw. .	17,73	3,21	52,32	1,41	17,40
10	" 3 000 " " 5 000 Einw. .	19,91	2,75	45,69	1,12	15,96
11	" 2 000 " " 3 000 Einw. .	18,89	1,93	49,99	0,87	16,13
12	" 1 000 " " 2 000 Einw. .	13,76	0,26	34,91	0,90	7,82
13	" weniger als 1 000 Einw. .	8,93	0,08	38,12	0,67	7,62
14	Amtsangehörige Gemeinden und Ämter . .	17,65	3,08	48,47	1,84	16,94
15	davon mit 20 000 und mehr Einwohnern . . .	16,65	0,03	97,81	6,80	16,84
16	" 10 000 bis unter 20 000 Einw. .	7,18	0,21	49,38	2,40	12,53
17	" 5 000 " " 10 000 Einw. .	4,18	0,41	46,76	1,46	9,50
18	" 3 000 " " 5 000 Einw. .	3,43	0,24	39,35	1,53	9,56
19	" 2 000 " " 3 000 Einw. .	3,46	0,13	39,98	1,28	9,12
20	" 1 000 " " 2 000 Einw. .	4,19	0,16	42,98	0,95	8,88
21	" weniger als 1 000 Einw. .	4,34	0,13	40,59	0,99	7,44
22	Ämter . . . . .	12,55	2,87	1,86	0,10	7,09
23	Landkreise . . . . .	5,24	5,82	10,13	0,46	19,77
24	Landchaftsverbände . . . . .	1,18	-	0,20	0,49	14,60
25	Siedlungsverband Ruhrkohlenbezirk . .	0,22	-	-	-	-
26	Insgesamt	22,20	11,71	75,81	13,39	61,24

(nach Größenklassen) und der Gemeindeverbände nach Verwaltungszweigen, 3. Bereinigte Ausgaben

Bereinigte Ausgaben								Lfd. Nr.
Gesundheits- und Jugendpflege	Bau- und Wohnungs- wesen	Öffentliche Einrich- tungen, Wirtschaf- tsförderg	Finans- und Steuerver- waltung	Nicht auf- teilbarer Schulden- dienst	Kämmerei- verwal- tungen zusammen	Erwerbs- vermögen (soweit den Kämmerei- verwaltungen zuzurechnen)	insgesamt	
DM je Einwohner								
38,06	90,20	71,16	7,66	0,26	400,36	56,21	456,58	1
39,84	97,37	71,59	7,43	0,34	411,76	64,62	476,38	2
34,45	75,87	68,98	7,97	0,15	376,48	47,39	423,88	3
37,38	86,92	73,60	8,14	0,09	397,38	36,09	433,47	4
23,17	62,38	48,30	9,21	0,10	284,57	23,45	308,03	5
18,15	56,84	51,10	8,66	0,05	245,05	21,88	266,93	6
21,42	64,23	58,65	8,65	0,05	277,75	26,75	304,50	7
17,89	55,34	48,36	9,63	0,06	235,96	20,24	256,20	8
14,53	45,11	40,17	9,01	0,05	200,92	12,13	213,05	9
8,76	41,66	40,25	7,96	0,05	184,11	14,09	198,20	10
7,16	53,81	40,79	7,07	0,15	196,79	23,11	219,90	11
7,22	33,87	30,64	1,33	0,04	130,75	17,62	148,38	12
2,78	27,17	15,23	1,00	-	101,61	9,39	111,00	13
8,78	45,12	38,92	7,39	0,12	188,31	16,69	204,99	14
32,19	38,70	56,10	0,38	0,01	265,50	38,78	304,28	15
7,60	48,93	45,73	0,73	-	174,69	26,81	201,50	16
7,07	43,77	38,09	0,21	0,05	151,50	14,50	166,00	17
3,89	40,96	34,03	0,14	0,23	133,36	11,54	144,90	18
4,73	38,97	28,58	0,09	0,08	126,42	15,01	141,43	19
4,53	35,06	33,81	0,18	0,08	130,82	11,55	142,37	20
2,84	36,40	37,80	0,19	0,17	130,90	8,82	139,72	21
1,92	4,87	1,70	7,15	0,02	40,13	1,10	41,23	22
9,33	10,93	2,81	1,13	0,01	65,64	3,96	69,61	23
5,19	15,70	2,24	0,13	0,00	39,74	0,30	40,04	24
-	1,14	0,09	0,02	-	1,48	-	1,48	25
35,97	92,71	62,26	8,56	0,18	384,01	40,49	424,50	26

Noch: I. Ausgaben nach Art ihrer Deckung und spezielle Deckungsmittel der Gemeinden  
4. Bereinigte Ausgaben

Tabellenteil C

Lfd. Nr.	Gemeindegrößenklasse  Gemeindeverbände	Bereinigte Ausgaben				
		Allgemeine Verwaltung	Öffentliche Sicherheit und Ordnung	Schulen	Kultur	Fürsorge und Jugendhilfe
1	Kreisfreie Städte . . . . .	155 947	109 062	654 322	174 965	436 370
2	davon mit 200 000 und mehr Einwohnern . . .	91 399	66 795	375 978	119 911	274 390
3	" 100 000 bis unter 200 000 Einw. .	44 080	29 707	173 701	44 294	110 557
4	" weniger als 100 000 Einw. .	20 468	12 561	104 642	10 760	51 423
5	Kreisangehörige Gemeinden und Ämter sowie Landkreise . . . . .	166 790	70 570	505 365	23 154	295 920
6	davon Amtsfreie Gemeinden . . . . .	66 551	16 356	262 183	13 341	88 486
7	davon mit 20 000 und mehr Einwohnern . . .	34 267	9 310	151 149	9 276	51 473
8	" 10 000 bis unter 20 000 Einw. .	15 055	4 447	63 385	2 856	21 528
9	" 5 000 " " 10 000 Einw. .	10 102	1 829	29 798	801	9 926
10	" 3 000 " " 5 000 Einw. .	4 659	642	10 671	262	3 727
11	" 2 000 " " 3 000 Einw. .	1 039	106	2 749	48	887
12	" 1 000 " " 2 000 Einw. .	964	18	2 446	63	548
13	" weniger als 1 000 Einw. .	465	4	1 985	35	397
14	Amtsangehörige Gemeinden und Ämter . .	60 958	10 625	167 179	6 350	58 514
15	davon mit 20 000 und mehr Einwohnern . . .	3 771	7	22 168	1 554	3 876
16	" 10 000 bis unter 20 000 Einw. .	2 519	75	17 267	840	4 381
17	" 5 000 " " 10 000 Einw. .	2 975	287	32 918	1 026	6 689
18	" 3 000 " " 5 000 Einw. .	2 065	142	23 623	917	5 737
19	" 2 000 " " 3 000 Einw. .	1 674	62	19 362	620	4 415
20	" 1 000 " " 2 000 Einw. .	2 499	93	25 617	568	5 292
21	" weniger als 1 000 Einw. .	2 120	65	19 811	484	3 631
22	Ämter . . . . .	43 315	9 894	6 413	341	24 493
23	Landkreise . . . . .	39 301	43 587	76 003	3 463	148 920
24	Landchaftsverbände . . . . .	18 091	-	2 995	7 528	227 369
25	Siedlungsverband Ruhrkohlenbesirk . . .	1 229	-	-	-	-
26	Insgesamt	342 056	179 633	1 162 682	205 647	959 660



(nach Größenklassen) und der Gemeindeverbände nach Verwaltungszweigen  
zusätzlich Erstattungen

Tabellenteil C

zusätzlich Erstattungen								Lfd. Nr.
Gesundheits- und Jugendpflege	Bau- und Wohnungs- wesen	Öffentliche Einrich- tungen, Wirtschafts- förderung	Finanza- und Steuerver- waltung	Nicht auf- teilbarer Schulden- dienst	Kämmerei- verwal- tungen zusammen	Erwerbs- vermögen (soweit den Kämmerei- verwaltungen zuzurechnen)	insgesamt	
1 000 DM								
303 845	719 967	590 794	61 992	1 997	3 209 262	448 531	3 657 793	1
190 695	468 509	358 300	36 264	1 581	1 983 822	311 293	2 295 115	2
74 018	161 257	152 524	17 152	321	807 612	99 892	907 504	3
39 132	90 202	79 970	8 575	95	417 828	37 346	455 174	4
174 146	468 148	364 903	69 215	714	2 138 924	175 718	2 314 642	5
73 746	230 383	209 409	35 200	202	995 859	88 488	1 084 347	6
44 073	131 591	122 082	17 802	94	571 118	54 626	625 744	7
18 288	56 577	49 798	9 870	58	241 862	20 668	262 530	8
8 293	25 736	22 938	5 134	27	114 583	6 908	121 491	9
2 047	9 732	9 408	1 860	12	43 021	3 291	46 312	10
394	2 959	2 243	389	8	10 822	1 271	12 093	11
506	2 373	2 147	93	3	9 162	1 235	10 397	12
145	1 415	793	52	-	5 291	489	5 780	13
30 276	155 678	134 424	25 486	412	649 882	57 542	707 424	14
7 293	8 768	12 746	87	2	60 271	8 785	69 056	15
2 656	17 153	16 101	256	0	61 248	9 374	70 622	16
4 977	30 820	26 823	147	32	106 694	10 207	116 901	17
2 336	24 596	20 449	84	140	80 091	6 927	87 018	18
2 293	18 874	13 839	46	41	61 225	7 268	68 493	19
2 700	20 900	20 153	109	47	77 977	6 882	84 859	20
1 385	17 765	18 446	92	83	63 883	4 304	68 187	21
6 636	16 802	5 867	24 665	67	138 493	3 795	142 288	22
70 124	82 086	21 070	8 528	100	493 183	29 688	522 871	23
133 137	240 550	34 374	2 017	52	666 112	4 584	670 696	24
-	6 283	513	103	-	8 128	0	8 128	25
611 128	1 434 947	990 583	133 327	2 763	6 022 427	628 832	6 651 259	26

Tabellenteil C

Noch: I. Ausgaben nach Art ihrer Deckung und spezielle Deckungsmittel der Gemeinden (nach Größenklassen)

Lfd. Nr.	Gemeindegrößenklasse  Gemeindeverbände	Bereinigte Ausgaben				
		Allgemeine Verwaltung	Öffentliche Sicherheit und Ordnung	Schulen	Kultur	Fürsorge und Jugendhilfe
1	Kreisfreie Städte . . . . . davon	19,92	13,93	83,59	22,35	55,75
2	mit 200 000 und mehr Einwohnern . . .	19,51	14,26	80,24	25,59	58,56
3	" 100 000 bis unter 200 000 Einw. .	20,92	14,10	82,42	21,02	52,46
4	" weniger als 100 000 Einw. .	19,78	12,14	101,14	10,40	49,70
5	Kreisangehörige Gemeinden und Ämter sowie Landkreise . . . . . davon	22,26	9,42	67,45	3,09	39,50
6	Amtsfreie Gemeinden . . . . . davon	16,46	4,04	64,84	3,30	21,88
7	mit 20 000 und mehr Einwohnern . . .	16,78	4,56	74,01	4,54	25,20
8	" 10 000 bis unter 20 000 Einw. .	14,74	4,35	62,06	2,80	21,08
9	" 5 000 " " 10 000 Einw. .	17,74	3,21	52,33	1,41	17,43
10	" 3 000 " " 5 000 Einw. .	19,95	2,75	45,69	1,12	15,96
11	" 2 000 " " 3 000 Einw. .	18,89	1,93	49,99	0,87	16,13
12	" 1 000 " " 2 000 Einw. .	13,76	0,26	34,91	0,90	7,82
13	" weniger als 1 000 Einw. .	8,93	0,08	38,12	0,67	7,62
14	Amtsangehörige Gemeinden und Ämter . . davon	17,67	3,08	48,48	1,84	16,97
15	mit 20 000 und mehr Einwohnern . . .	16,65	0,03	97,85	6,86	17,11
16	" 10 000 bis unter 20 000 Einw. .	7,20	0,21	49,38	2,40	12,53
17	" 5 000 " " 10 000 Einw. .	4,23	0,41	46,77	1,46	9,50
18	" 3 000 " " 5 000 Einw. .	3,44	0,24	39,35	1,53	9,56
19	" 2 000 " " 3 000 Einw. .	3,46	0,13	39,98	1,28	9,12
20	" 1 000 " " 2 000 Einw. .	4,19	0,16	42,98	0,95	8,88
21	" weniger als 1 000 Einw. .	4,34	0,13	40,59	0,99	7,44
22	Ämter . . . . .	12,56	2,87	1,86	0,10	7,10
23	Landkreise . . . . .	5,25	5,82	10,14	0,46	19,88
24	Landschaftsverbände . . . . .	1,18	-	0,20	0,49	14,84
25	Siedlungsverband Ruhrbollenbezirk . . .	0,22	-	-	-	-
26	Insgesamt	22,33	11,73	75,89	13,42	62,64

und der Gemeindeverbände nach Verwaltungszweigen, 4. Bereinigte Ausgaben zuzüglich Erstattungen

zuzüglich Erstattungen								Lfd. Nr.
Gesundheits- und Jugendpflege	Bau- und Wohnungs- wesen	Öffentliche Einrich- tungen, Wirtschafts- förderung	Finanz- und Steuerver- waltung	Nicht auf- teilbarer Schulden- dienst	Kämmerei- verwal- tungen zusammen	Erwerbs- vermögen (soweit den Kämmerei- verwaltungen zuzurechnen)	insgesamt	
DM je Einwohner								
38,82	91,97	75,47	7,92	0,26	409,98	57,30	467,28	1
40,70	99,99	76,47	7,74	0,34	423,38	66,43	489,81	2
35,12	76,51	72,37	8,14	0,15	383,20	47,40	430,60	3
37,82	87,18	77,29	8,29	0,09	403,83	36,09	439,93	4
23,24	62,48	48,70	9,24	0,10	285,48	23,45	308,93	5
18,24	56,97	51,79	8,70	0,05	246,28	21,88	268,16	6
21,58	64,44	59,78	8,72	0,05	279,65	26,75	306,40	7
17,91	55,40	48,76	9,66	0,06	236,82	20,24	257,05	8
14,56	45,19	40,28	9,02	0,05	201,21	12,13	213,34	9
8,76	41,67	40,28	7,96	0,05	184,20	14,09	198,29	10
7,16	53,81	40,79	7,07	0,15	196,79	23,11	219,90	11
7,22	33,87	30,64	1,33	0,04	130,75	17,62	148,38	12
2,78	27,17	15,23	1,00	-	101,61	9,39	111,00	13
8,78	45,14	38,98	7,39	0,12	188,44	16,69	205,13	14
32,19	38,70	56,26	0,38	0,01	266,04	38,78	304,82	15
7,60	49,06	46,05	0,73	0,00	175,17	26,81	201,98	16
7,07	43,79	38,11	0,21	0,05	151,58	14,30	166,08	17
3,89	40,98	34,07	0,14	0,23	133,43	11,54	144,97	18
4,73	38,97	28,58	0,09	0,08	126,42	15,01	141,43	19
4,53	35,06	33,81	0,18	0,08	130,82	11,55	142,37	20
2,84	36,40	37,80	0,19	0,17	130,90	8,82	139,72	21
1,92	4,87	1,70	7,15	0,02	40,16	1,10	41,26	22
9,36	10,96	2,81	1,14	0,01	65,82	3,96	69,79	23
8,69	15,70	2,24	0,13	0,00	43,48	0,30	43,78	24
-	1,14	0,09	0,02	-	1,48	0,00	1,48	25
39,89	93,66	64,66	8,70	0,18	393,10	41,05	434,15	26



Nach: I. Ausgaben nach Art ihrer Deckung und spezielle Deckungsmittel der Gemeinden

Tabelleenteil C

5. Eigen

Lfd. Nr.	Gemeindegrößenklasse  Gemeindeverbände	Allgemeine Verwaltung	Öffentliche Sicherheit und Ordnung	Schulen	Kultur	Fürsorge und Jugendhilfe
1	Kreisfreie Städte . . . . .	148 002	102 682	469 170	165 394	322 072
2	davon mit 200 000 und mehr Einwohnern . . .	88 036	64 043	259 928	113 518	206 346
3	" 100 000 bis unter 200 000 Einw. .	40 432	26 935	123 076	41 444	79 597
4	" weniger als 100 000 Einw. .	19 533	11 703	86 166	10 432	36 129
5	Kreisangehörige Gemeinden und Ämter sowie Landkreise . . . . .	162 388	67 609	377 930	21 374	201 632
6	davon Amtsfreie Gemeinden . . . . .	64 057	16 301	192 122	12 189	60 945
7	davon mit 20 000 und mehr Einwohnern . . .	32 187	9 258	114 113	8 602	36 312
8	" 10 000 bis unter 20 000 Einw. .	14 806	4 445	46 572	2 619	14 990
9	" 5 000 " " 10 000 Einw. .	10 032	1 829	20 392	616	6 069
10	" 3 000 " " 5 000 Einw. .	4 625	642	6 253	223	2 309
11	" 2 000 " " 3 000 Einw. .	994	106	1 346	42	635
12	" 1 000 " " 2 000 Einw. .	953	17	1 883	55	365
13	" weniger als 1 000 Einw. .	461	4	1 563	32	266
14	Amtsangehörige Gemeinden und Ämter . .	60 014	10 613	125 647	5 996	39 010
15	davon mit 20 000 und mehr Einwohnern . . .	3 770	7	18 548	1 438	3 309
16	" 10 000 bis unter 20 000 Einw. .	2 477	75	13 657	817	3 627
17	" 5 000 " " 10 000 Einw. .	2 899	287	25 307	994	5 310
18	" 3 000 " " 5 000 Einw. .	2 012	142	18 462	841	4 318
19	" 2 000 " " 3 000 Einw. .	1 602	62	14 742	598	3 448
20	" 1 000 " " 2 000 Einw. .	2 489	93	17 186	519	4 008
21	" weniger als 1 000 Einw. .	2 114	65	13 832	468	2 742
22	Ämter . . . . .	42 651	9 882	3 913	321	12 248
23	Landkreise . . . . .	38 317	40 694	60 162	3 188	101 676
24	Landschaftsverbände . . . . .	17 920	-	2 590	7 492	147 679
25	Siedlungsverband Ruhrkohlenbezirk . . .	859	-	-	-	-
26	Insgesamt	329 169	170 290	849 690	194 261	671 383

(nach Größenklassen) und der Gemeindeverbände nach Verwaltungszweigen  
ausgaben

Tabellenteil C

Eigenausgaben								Lfd. Nr.
Gesundheits- und Jugendpflege	Bau- und Wohnungs- wesen	Öffentliche Einrich- tungen, Wirtschafts- förderung	Finans- und Steuerver- waltung	Nicht auf- teilbarer Schulden- dienst	Kämmerei- verwal- tungen zusammen	Erwerbs- vermögen (soweit den Kämmerei- verwaltungen zuzurechnen)	insgesamt	
1 000 DM								
276 003	608 665	540 008	57 064	1 997	2 691 058	424 469	3 115 527	1
171 659	389 940	326 528	33 342	1 581	1 654 921	295 187	1 950 108	2
66 723	138 151	139 398	15 592	321	671 671	92 742	764 413	3
37 621	80 573	74 083	8 130	95	364 465	36 541	401 006	4
152 763	379 146	290 463	68 023	714	1 722 040	159 582	1 881 622	5
65 494	189 865	172 652	34 432	202	808 257	80 432	888 689	6
40 599	108 630	103 359	17 215	94	470 367	50 096	520 463	7
16 198	47 209	41 643	9 695	58	198 234	19 274	217 508	8
6 359	20 775	17 816	5 129	27	89 043	5 641	94 684	9
1 755	7 772	6 060	1 860	12	31 511	3 001	34 512	10
195	2 034	1 445	389	8	7 194	1 112	8 306	11
273	2 093	1 641	93	3	7 376	999	8 375	12
115	1 352	688	51	-	4 532	309	4 841	13
22 801	132 553	100 481	25 424	412	522 952	51 106	574 058	14
5 225	7 571	11 551	86	2	51 506	8 674	60 180	15
2 164	14 804	14 895	256	0	52 772	9 176	61 948	16
3 982	26 712	22 190	147	32	87 860	9 028	96 888	17
1 897	20 078	15 207	84	140	63 182	6 065	69 247	18
1 570	15 201	9 284	46	41	46 593	5 658	52 251	19
1 580	17 334	12 224	109	47	55 589	6 001	61 590	20
444	14 757	10 480	92	83	45 078	3 343	48 421	21
5 939	16 096	4 650	24 604	67	120 372	3 161	123 533	22
64 466	56 729	17 329	8 168	100	390 828	28 046	418 874	23
59 203	59 338	5 598	2 017	52	301 889	4 584	306 473	24
-	6 183	416	103	-	7 560	0	7 560	25
487 969	1 053 331	836 485	127 207	2 763	4 722 548	588 635	5 311 183	26

Tabellenteil C      Noch: I. Ausgaben nach Art ihrer Deckung und spezielle Deckungsmittel der Gemeinden

Lfd. Nr.	Gemeindegrößenklasse ----- Gemeindeverbände	DM je Einwohner				
		Allgemeine Verwaltung	Öffentliche Sicherheit und Ordnung	Schulen	Kultur	Fürsorge und Jugendhilfe
1	Kreisfreie Städte . . . . .	18,91	13,12	59,94	21,13	41,14
2	davon mit 200 000 und mehr Einwohnern . . .	18,79	13,67	55,47	24,23	44,04
3	" 100 000 bis unter 200 000 Einw. .	19,18	12,78	58,40	19,66	37,77
4	" weniger als 100 000 Einw. .	18,88	11,31	83,28	10,08	34,92
5	Kreisangehörige Gemeinden und Ämter sowie Landkreise . . . . .	21,67	9,02	50,44	2,85	26,91
6	davon Amtsfreie Gemeinden . . . . .	15,84	4,03	47,51	3,01	15,07
7	davon mit 20 000 und mehr Einwohnern . . .	15,76	4,53	55,88	4,21	17,78
8	" 10 000 bis unter 20 000 Einw. .	14,50	4,35	45,60	2,56	14,68
9	" 5 000 " " 10 000 Einw. .	17,62	3,21	35,81	1,08	10,66
10	" 3 000 " " 5 000 Einw. .	19,80	2,75	26,77	0,95	9,89
11	" 2 000 " " 3 000 Einw. .	18,08	1,93	24,48	0,76	11,55
12	" 1 000 " " 2 000 Einw. .	13,60	0,24	26,87	0,78	5,21
13	" weniger als 1 000 Einw. .	8,85	0,08	30,02	0,61	5,11
14	Amtsangehörige Gemeinden und Ämter . .	17,40	3,08	36,43	1,74	11,31
15	davon mit 20 000 und mehr Einwohnern . . .	16,64	0,03	81,87	6,35	14,61
16	" 10 000 bis unter 20 000 Einw. .	7,08	0,21	39,06	2,34	10,37
17	" 5 000 " " 10 000 Einw. .	4,12	0,41	35,95	1,41	7,54
18	" 3 000 " " 5 000 Einw. .	3,35	0,24	30,76	1,40	7,19
19	" 2 000 " " 3 000 Einw. .	5,31	0,13	30,44	1,23	7,12
20	" 1 000 " " 2 000 Einw. .	4,18	0,16	28,83	0,87	6,72
21	" weniger als 1 000 Einw. .	4,33	0,13	28,34	0,96	5,62
22	Ämter . . . . .	12,37	2,87	1,13	0,09	3,55
23	Landkreise . . . . .	5,11	5,43	8,03	0,43	13,57
24	Landschaftsverbände . . . . .	1,17	-	0,17	0,49	9,64
25	Siedlungsverband Ruhrkohlenbezirk . . .	0,16	-	-	-	-
26	Insgesamt	21,49	11,12	55,46	12,68	43,82



(nach Größenklassen) und der Gemeindeverbände nach Verwaltungszweigen, 5. Eigenausgaben Tabellenteil C

Eigenausgaben								Lfd. Nr.
Gesundheits- und Jugendpflege	Bau- und Wohnungs- wesen	Öffentliche Einrich- tungen, Wirtschafts- förderung	Finanz- und Steuerver- waltung	Nicht auf- teilbarer Schulden- dienst	Kämmerei- verwal- tungen zusammen	Erwerbs- vermögen (soweit den Kämmerei- verwaltungen zuzurechnen)	insgesamt	
DM je Einwohner								
35,26	77,76	68,98	7,29	0,26	343,78	54,23	398,00	1
36,63	83,22	69,69	7,12	0,34	353,18	63,00	416,18	2
31,66	65,55	66,14	7,40	0,15	318,70	44,01	362,71	3
36,36	77,87	71,60	7,86	0,09	352,26	35,32	387,57	4
20,39	50,60	38,77	9,08	0,10	229,84	21,30	251,14	5
16,20	46,95	42,70	8,52	0,05	199,88	19,89	219,77	6
19,88	53,19	50,61	8,43	0,05	230,32	24,53	254,85	7
15,86	46,22	40,77	9,49	0,06	194,10	18,87	212,97	8
11,17	36,48	31,29	9,01	0,05	136,37	9,91	166,27	9
7,51	33,28	25,95	7,96	0,05	134,92	12,85	147,77	10
3,55	36,99	26,28	7,07	0,15	130,82	20,22	151,04	11
3,90	29,87	23,42	1,33	0,04	105,26	14,26	119,52	12
2,21	25,96	13,21	0,98	-	87,03	5,93	92,97	13
6,61	38,44	29,14	7,37	0,12	151,64	14,82	166,46	14
23,06	33,42	50,99	0,38	0,01	227,35	38,29	265,64	15
6,19	42,34	42,60	0,73	0,00	150,93	26,24	177,17	16
5,66	37,95	31,53	0,21	0,05	124,83	12,83	137,65	17
3,16	33,45	25,33	0,14	0,23	105,26	10,10	115,36	18
3,24	31,39	19,17	0,09	0,08	96,21	11,68	107,89	19
2,65	29,08	20,51	0,18	0,08	93,26	10,07	103,33	20
0,91	30,24	21,47	0,19	0,17	92,37	6,85	99,22	21
1,72	4,67	1,35	7,13	0,02	34,90	0,92	35,82	22
8,60	7,57	2,31	1,09	0,01	52,16	3,74	55,91	23
3,86	3,87	0,37	0,13	0,00	19,71	0,30	20,00	24
-	1,12	0,08	0,02	-	1,37	0,00	1,37	25
31,85	68,75	54,60	8,30	0,18	308,26	38,42	346,68	26

Noch: I. Ausgaben nach Art ihrer Deckung und spezielle Deckungsmittel der Gemeinden

Tabellenteil C

6. Eigenausgaben

Lfd. Nr.	Gemeindegrößenklasse  Gemeindeverbände	Allgemeine Verwaltung	Öffentliche Sicherheit und Ordnung	Schulen	Kultur	Fürsorge und Jugendhilfe
1	Kreisfreie Städte . . . . .	149 850	102 924	470 070	165 896	338 284
2	davon mit 200 000 und mehr Einwohnern . . .	89 631	64 232	260 458	113 772	217 617
3	" 100 000 bis unter 200 000 Einw. .	40 607	26 982	123 343	41 646	82 789
4	" weniger als 100 000 Einw. .	19 612	11 709	86 269	10 478	37 878
5	Kreisangehörige Gemeinden und Ämter sowie Landkreise . . . . .	162 549	67 626	378 321	21 396	203 278
6	davon Amtsfreie Gemeinden . . . . .	64 121	16 313	192 367	12 198	61 723
7	davon mit 20 000 und mehr Einwohnern . . .	32 227	9 268	114 306	8 608	36 771
8	" 10 000 bis unter 20 000 Einw. .	14 814	4 447	46 618	2 622	15 288
9	" 5 000 " " 10 000 Einw. .	10 038	1 829	20 398	616	6 089
10	" 3 000 " " 5 000 Einw. .	4 634	642	6 253	223	2 309
11	" 2 000 " " 3 000 Einw. .	994	106	1 346	42	635
12	" 1 000 " " 2 000 Einw. .	953	17	1 883	55	365
13	" weniger als 1 000 Einw. .	461	4	1 563	32	266
14	Amtsangehörige Gemeinden und Ämter . .	60 087	10 616	125 664	6 009	39 111
15	davon mit 20 000 und mehr Einwohnern . . .	3 770	7	18 557	1 451	3 370
16	" 10 000 bis unter 20 000 Einw. .	2 486	75	13 658	817	3 627
17	" 5 000 " " 10 000 Einw. .	2 934	287	25 312	994	5 310
18	" 3 000 " " 5 000 Einw. .	2 019	142	18 464	841	4 318
19	" 2 000 " " 3 000 Einw. .	1 602	62	14 742	598	3 448
20	" 1 000 " " 2 000 Einw. .	2 489	93	17 186	519	4 008
21	" weniger als 1 000 Einw. .	2 114	65	13 832	468	2 742
22	Ämter . . . . .	42 673	9 885	3 913	321	12 288
23	Landkreise . . . . .	38 342	40 696	60 291	3 188	102 445
24	Landschaftsverbände . . . . .	17 928	-	2 590	7 492	151 345
25	Siedlungsverband Ruhrkohlenbezirk . . .	859	-	-	-	-
26	Insgesamt	331 187	170 549	850 981	194 784	692 907

(nach Größenklassen) und der Gemeindeverbände nach Verwaltungszweigen  
ausüßlich Erstattungen

Tabellenteil C

Eigenausgaben zuzüglich Erstattungen								Lfd. Nr.
Gesundheits- und Jugendpflege	Bau- und Wohnungs- wesen	Öffentliche Einrich- tungen, Wirtschafts- förderung	Finans- und Steuerver- waltung	Nicht auf- teilerbarer Schulden- dienst	Kämmerei- verwal- tungen zusammen	Erwerbs- vermögen (soweit den Kämmerei- verwaltungen zuzurechnen)	insgesamt	
1 000 DM								
281 904	622 556	573 804	59 046	1 997	2 766 331	432 961	3 199 292	1
175 690	402 204	349 359	34 808	1 581	1 709 353	303 666	2 013 019	2
68 142	139 511	146 540	15 956	321	685 837	92 750	778 587	3
38 073	80 841	77 904	8 282	95	371 142	36 544	407 686	4
153 322	379 936	293 462	68 239	714	1 728 841	159 582	1 888 423	5
65 850	190 399	175 432	34 617	202	813 220	80 432	893 652	6
40 920	109 051	105 659	17 360	94	474 262	50 096	524 358	7
16 214	47 269	42 048	9 730	58	199 108	19 274	218 382	8
6 378	20 825	17 882	5 134	27	89 215	5 641	94 856	9
1 755	7 775	6 069	1 860	12	31 533	3 001	34 534	10
195	2 034	1 445	389	8	7 194	1 112	8 306	11
273	2 093	1 641	93	3	7 376	999	8 375	12
115	1 352	688	51	-	4 532	309	4 841	13
22 802	132 631	100 667	25 428	412	523 429	51 106	574 535	14
5 225	7 572	11 588	86	2	51 628	8 674	60 302	15
2 164	14 849	15 008	256	0	52 940	9 176	62 116	16
3 982	26 724	22 200	147	32	87 922	9 028	96 950	17
1 897	20 088	15 227	84	140	63 221	6 065	69 286	18
1 570	15 201	9 284	46	41	46 593	5 658	52 251	19
1 580	17 334	12 224	109	47	55 589	6 001	61 590	20
444	14 757	10 480	92	83	45 078	3 343	48 421	21
5 940	16 106	4 656	24 608	67	120 458	3 161	123 619	22
64 669	56 905	17 363	8 193	100	392 192	28 045	420 237	23
112 804	59 338	5 598	2 017	52	359 164	4 584	363 748	24
-	6 183	416	103	-	7 560	0	7 560	25
548 031	1 068 013	873 279	129 404	2 763	4 861 897	597 126	5 459 023	26



Tabellenteil C

Noch: I. Ausgaben nach Art ihrer Deckung und spezielle Deckungsmittel der Gemeinden (nach Größenklassen)

Lfd. Nr.	Gemeindegrößenklasse  Gemeindeverbände	Allgemeine Verwaltung	Öffentliche Sicherheit und Ordnung	Schulen	Kultur	Fürsorge und Jugendhilfe
1	Kreisfreie Städte . . . . .	19,14	13,15	60,05	21,19	43,22
2	davon mit 200 000 und mehr Einwohnern . . .	19,13	13,71	55,59	24,28	46,44
3	" 100 000 bis unter 200 000 Einw. .	19,27	12,80	58,53	19,76	39,28
4	" weniger als 100 000 Einw. .	18,95	11,32	83,38	10,13	36,61
5	Kreisangehörige Gemeinden und Ämter sowie Landkreise . . . . .	21,70	9,03	50,49	2,86	27,13
6	davon Amtsfreie Gemeinden . . . . .	15,86	4,03	47,57	3,02	15,26
7	davon mit 20 000 und mehr Einwohnern . . .	15,78	4,54	55,97	4,22	18,01
8	" 10 000 bis unter 20 000 Einw. .	14,50	4,35	45,65	2,57	14,97
9	" 5 000 " " 10 000 Einw. .	17,63	3,21	35,82	1,08	10,69
10	" 3 000 " " 5 000 Einw. .	19,84	2,75	26,77	0,95	9,89
11	" 2 000 " " 3 000 Einw. .	18,08	1,93	24,48	0,76	11,55
12	" 1 000 " " 2 000 Einw. .	13,60	0,24	26,87	0,78	5,21
13	" weniger als 1 000 Einw. .	8,85	0,08	30,02	0,61	5,11
14	Amtsangehörige Gemeinden und Ämter . .	17,42	3,08	36,44	1,74	11,34
15	davon mit 20 000 und mehr Einwohnern . . .	16,64	0,03	81,91	6,40	14,88
16	" 10 000 bis unter 20 000 Einw. .	7,11	0,21	39,06	2,34	10,37
17	" 5 000 " " 10 000 Einw. .	4,17	0,41	35,96	1,41	7,54
18	" 3 000 " " 5 000 Einw. .	3,36	0,24	30,76	1,40	7,19
19	" 2 000 " " 3 000 Einw. .	3,31	0,13	30,44	1,23	7,12
20	" 1 000 " " 2 000 Einw. .	4,18	0,16	28,83	0,87	6,72
21	" weniger als 1 000 Einw. .	4,33	0,13	28,34	0,96	5,62
22	Ämter . . . . .	12,37	2,87	1,13	0,09	3,56
23	Landkreise . . . . .	5,12	5,43	8,05	0,43	13,67
24	Landschaftsverbände . . . . .	1,17	-	0,17	0,49	9,88
25	Siedlungsverband Ruhrkohlenbezirk . . .	0,16	-	-	-	-
26	Insgesamt	21,62	11,13	55,55	12,71	45,23

und der Gemeindeverbände nach Verwaltungszweigen, 6. Eigenausgaben zuzüglich Erstattungen

Eigenausgaben zuzüglich Erstattungen								Lfd. Nr.
Gesundheits- und Jugendpflege	Bau- und Wohnungswesen	Öffentliche Einrichtungen, Wirtschaftsförderung	Finanz- und Steuerverwaltung	Nicht aufteilbarer Schuldendienst	Kämmerei-verwaltungen zusammen	Erwerbsvermögen (soweit den Kämmerei-verwaltungen zuzurechnen)	insgesamt	
DM je Einwohner								
36,01	79,53	73,30	7,54	0,26	353,39	55,31	408,70	1
37,49	85,84	74,56	7,43	0,34	364,80	64,81	429,61	2
32,33	66,20	69,53	7,57	0,15	325,42	44,01	369,43	3
36,80	78,13	75,29	8,00	0,09	358,71	35,32	394,03	4
20,46	50,71	39,17	9,11	0,10	230,75	21,30	252,05	5
16,28	47,09	43,38	8,56	0,05	201,11	19,89	221,00	6
20,04	53,40	51,74	8,50	0,05	232,23	24,53	256,76	7
15,88	46,28	41,17	9,53	0,06	194,95	18,87	213,83	8
11,20	36,57	31,40	9,02	0,05	156,67	9,91	166,58	9
7,51	33,29	25,99	7,96	0,05	135,01	12,85	147,86	10
3,55	36,99	26,28	7,07	0,15	130,82	20,22	151,04	11
3,90	29,87	23,42	1,33	0,04	105,26	14,26	119,52	12
2,21	25,96	13,21	0,98	-	87,03	5,93	92,97	13
6,61	38,46	29,19	7,37	0,12	151,78	14,82	166,60	14
23,06	33,42	51,15	0,38	0,01	227,89	38,29	266,18	15
6,19	42,47	42,92	0,73	0,00	151,41	26,24	177,65	16
5,66	37,97	31,54	0,21	0,05	124,91	12,83	137,74	17
3,17	33,47	25,37	0,14	0,23	105,32	10,10	115,43	18
3,24	31,39	19,17	0,09	0,08	96,21	11,68	107,89	19
2,65	29,08	20,51	0,18	0,08	93,26	10,07	103,33	20
0,91	30,24	21,47	0,19	0,17	92,37	6,85	99,22	21
1,72	4,67	1,35	7,14	0,02	34,93	0,92	35,85	22
8,63	7,60	2,32	1,09	0,01	52,35	3,74	56,09	23
7,36	3,87	0,37	0,13	0,00	23,44	0,30	23,74	24
-	1,12	0,08	0,02	-	1,37	0,00	1,37	25
35,77	69,71	57,00	8,45	0,18	317,35	38,98	356,33	26

Noch: I. Ausgaben nach Art ihrer Deckung und spezielle Deckungsmittel der Gemeinden

7. Zuschuß

Tabellenteil C

Lfd. Nr.	Gemeindegrößenklasse  Gemeindeverbände	Allgemeine Verwaltung	Öffentliche Sicherheit und Ordnung	Schulen	Kultur	Fürsorge und Jugendhilfe
1 000 DM						
1	Kreisfreie Städte . . . . . davon	128 902	90 655	417 644	117 537	237 024
2	mit 200 000 und mehr Einwohnern . . .	74 646	56 872	239 076	82 832	152 316
3	" 100 000 bis unter 200 000 Einw. .	37 186	23 672	112 118	27 650	58 364
4	" weniger als 100 000 Einw. .	17 069	10 111	66 450	7 055	26 345
5	Kreisangehörige Gemeinden und Ämter sowie Landkreise . . . . . davon	140 126	58 426	316 671	17 786	141 376
6	Amtsfreie Gemeinden . . . . . davon	56 103	14 047	164 564	9 668	43 929
7	mit 20 000 und mehr Einwohnern . . .	29 095	7 765	97 573	6 812	26 465
8	" 10 000 bis unter 20 000 Einw. .	12 640	3 915	39 125	2 064	10 837
9	" 5 000 " " 10 000 Einw. .	8 111	1 665	17 986	511	4 409
10	" 3 000 " " 5 000 Einw. .	3 982	594	5 551	173	1 557
11	" 2 000 " " 3 000 Einw. .	930	96	1 295	34	391
12	" 1 000 " " 2 000 Einw. .	893	11	1 598	46	165
13	" weniger als 1 000 Einw. .	452	1	1 436	28	105
14	Amtsangehörige Gemeinden und Ämter . . davon	52 749	9 396	102 309	5 297	26 776
15	mit 20 000 und mehr Einwohnern . . .	3 871	7	12 772	1 302	2 142
16	" 10 000 bis unter 20 000 Einw. .	1 454	50	10 818	564	2 435
17	" 5 000 " " 10 000 Einw. .	2 357	207	21 123	806	3 381
18	" 3 000 " " 5 000 Einw. .	1 858	131	15 405	727	2 555
19	" 2 000 " " 3 000 Einw. .	1 373	55	12 447	827	1 971
20	" 1 000 " " 2 000 Einw. .	2 262	81	14 518	429	2 124
21	" weniger als 1 000 Einw. .	1 990	57	11 715	407	1 418
22	Ämter . . . . .	37 584	8 808	3 511	235	10 750
23	Landkreise . . . . .	31 273	34 981	49 797	2 820	70 674
24	Landschaftsverbände . . . . .	10 421	-	1 581	7 087	91 800
25	Siedlungsverband Ruhrkohlenbezirk . . .	830	-	-	-	-
26	Insgesamt	280 278	149 081	735 896	142 410	470 201

Anmerkungen S. 13.



(nach Größenklassen) und der Gemeindeverbände nach Verwaltungszweigen  
bedarf

Tabellenteil C

Zuschußbedarf <sup>5)</sup>								Lfd. Nr.
Gesundheits- und Jugendpflege	Bau- und Wohnungs- wesen	Öffentliche Einrich- tungen, Wirtschaf- tsförder- ung	Finanz- und Steuer- verwal- tung	Nicht auf- teilbarer Schulden- dienst	Kämmerei- verwal- tungen zusammen	Erwerbs- vermögen (soweit den Kämmerei- verwaltungen zuzurechnen)	insgesamt	
1 000 DM								
131 867	341 104	211 409	27 086	1 997	1 705 225	98 613	1 803 838	1
87 010	217 398	125 742	11 172	1 581	1 048 644	73 784	1 122 428	2
28 873	79 756	53 764	10 777	321	432 481	14 109	446 590	3
15 984	43 951	31 902	5 137	95	224 101	10 720	234 821	4
72 366	261 204	133 243	58 104	714	1 200 015	50 855	1 250 870	5
24 200	121 329	72 440	30 515	202	536 997	20 294	557 291	6
14 819	66 004	43 235	15 182	94	307 044	12 157	319 201	7
6 053	30 607	17 210	8 703	58	131 212	4 318	135 530	8
2 143	15 042	7 160	4 544	27	61 598	1 953	63 551	9
629	5 531	2 786	1 647	12	22 461	762	23 223	10
197	1 372	651	350	8	5 322	585	5 907	11
279	1 650	958	53	3	5 658	346	6 004	12
80	1 124	440	36	-	3 702	173	3 875	13
14 320	98 436	51 259	20 900	412	381 855	22 380	404 235	14
2 971	5 017	5 278	+ 285	2	33 078	1 053	34 131	15
1 685	10 227	6 804	204	0	34 242	4 109	38 351	16
2 729	19 187	12 205	9	32	62 036	4 919	66 955	17
1 771	14 361	8 651	+ 41	140	45 558	3 173	48 731	18
1 326	11 044	5 150	+ 16	41	34 220	2 573	36 793	19
1 157	13 118	6 142	59	47	39 935	3 245	43 180	20
538	11 332	4 554	22	83	32 116	1 974	34 090	21
2 143	14 150	2 475	20 948	67	100 672	1 332	102 004	22
33 845	41 438	9 543	6 688	100	281 160	8 183	289 343	23
11 444	47 311	2 494	+ 107	52	172 084	2 491	174 575	24
-	5 882	415	20	-	7 147	0	7 147	25
215 677	655 501	347 561	85 104	2 763	3 084 471	151 959	3 236 430	26

Tabellenteil C      Noch: I. Ausgaben nach Art ihrer Deckung und spezielle Deckungsmittel der Gemeinden

Lfd. Nr.	Gemeindegrößenklasse ----- Gemeindeverbände	DM je Einwohner				
		Allgemeine Verwaltung	Öffentliche Sicherheit und Ordnung	Schulen	Kultur	Fürsorge und Jugendhilfe
1	Kreisfreie Städte . . . . .	16,47	11,58	53,35	15,02	30,28
2	davon mit 200 000 und mehr Einwohnern . . .	15,93	12,14	51,02	17,68	32,51
3	" 100 000 bis unter 200 000 Einw. .	17,64	11,23	53,20	13,12	27,69
4	" weniger als 100 000 Einw. .	16,50	9,77	64,22	6,82	25,46
5	Kreisangehörige Gemeinden und Ämter sowie Landkreise . . . . .	18,70	7,80	42,27	2,37	18,87
6	davon Amtsfreie Gemeinden . . . . .	13,87	3,47	40,70	2,39	10,86
7	davon mit 20 000 und mehr Einwohnern . .	14,25	3,80	47,78	3,34	12,96
8	" 10 000 bis unter 20 000 Einw. .	12,38	3,83	38,31	2,02	10,61
9	" 5 000 " " 10 000 Einw. .	14,24	2,92	31,59	0,90	7,74
10	" 3 000 " " 5 000 Einw. .	17,05	2,54	23,77	0,74	6,67
11	" 2 000 " " 3 000 Einw. .	16,91	1,75	23,55	0,62	7,11
12	" 1 000 " " 2 000 Einw. .	12,74	0,16	22,81	0,66	2,35
13	" weniger als 1 000 Einw. .	8,68	0,02	27,58	0,54	2,02
14	Amtsangehörige Gemeinden und Ämter . .	15,30	2,72	29,67	1,54	7,76
15	davon mit 20 000 und mehr Einwohnern . .	17,09	0,03	56,38	5,75	9,45
16	" 10 000 bis unter 20 000 Einw. .	4,16	0,14	30,94	1,61	6,96
17	" 5 000 " " 10 000 Einw. .	3,35	0,29	30,01	1,15	4,80
18	" 3 000 " " 5 000 Einw. .	3,10	0,22	25,66	1,21	4,26
19	" 2 000 " " 3 000 Einw. .	2,84	0,11	25,70	1,71	4,07
20	" 1 000 " " 2 000 Einw. .	3,80	0,14	24,36	0,72	3,56
21	" weniger als 1 000 Einw. .	4,08	0,12	24,00	0,83	2,91
22	Ämter . . . . .	10,90	2,55	1,02	0,07	3,12
23	Landkreise . . . . .	4,17	4,67	6,65	0,38	9,43
24	Landschaftsverbände . . . . .	0,68	-	0,10	0,46	5,99
25	Siedlungsverband Ruhrkohlenbezirk . .	0,15	-	-	-	-
26	Insgesamt	18,29	9,73	48,03	9,30	30,69

Anmerkungen S. 13.

(nach Größenklassen) und der Gemeindeverbände nach Verwaltungszweigen, 7. Zuschußbedarf      Tabellenteil C

Zuschußbedarf <sup>6)</sup>								Lfd. Nr.
Gesundheits- und Jugendpflege	Bau- und Wohnungswesen	Öffentliche Einrichtungen, Wirtschaftsförderung	Finanz- und Steuerverwaltung	Nicht aufteilbarer Schuldendienst	Kämmerei-verwaltungen zusammen	Erwerbsvermögen (soweit den Kämmerei-verwaltungen zuzurechnen)	insgesamt	
DM je Einwohner								
16,85	43,58	27,01	3,46	0,26	217,84	12,60	230,44	1
18,57	46,40	26,84	2,38	0,34	223,80	15,75	239,54	2
13,70	37,84	25,51	5,11	0,15	205,21	6,69	211,90	3
15,45	42,48	30,83	4,96	0,09	216,59	10,36	226,95	4
9,66	34,86	17,78	7,76	0,10	160,17	6,79	166,95	5
5,98	30,00	17,91	7,55	0,05	132,80	5,02	137,82	6
7,26	32,32	21,17	7,43	0,05	150,35	5,95	156,30	7
5,93	29,97	16,85	8,52	0,06	128,47	4,23	132,70	8
3,76	26,42	12,57	7,98	0,05	108,17	3,43	111,60	9
2,69	23,68	11,93	7,05	0,05	96,17	3,26	99,43	10
3,58	24,93	11,83	6,36	0,14	96,78	10,64	107,41	11
3,98	23,56	13,67	0,76	0,04	80,75	4,94	85,68	12
1,54	21,59	8,45	0,69	-	71,09	3,32	74,41	13
4,15	28,54	14,86	6,06	0,12	110,72	6,49	117,21	14
13,11	22,15	23,30	+ 1,26	0,01	146,01	4,65	150,66	15
4,82	29,25	19,46	0,58	0,00	97,93	11,75	109,68	16
3,88	27,26	17,34	0,01	0,05	88,14	6,99	95,12	17
2,95	23,92	14,41	+ 0,07	0,23	75,90	5,29	81,18	18
2,74	22,80	10,63	+ 0,03	0,08	70,66	5,31	75,97	19
1,94	22,01	10,30	0,10	0,08	67,00	5,44	72,44	20
1,10	23,22	9,33	0,05	0,17	65,81	4,04	69,85	21
0,62	4,10	0,72	6,07	0,02	29,19	0,39	29,58	22
4,52	5,53	1,27	0,89	0,01	37,53	1,09	38,62	23
0,75	3,09	0,16	+ 0,01	0,00	11,23	0,16	11,40	24
-	1,07	0,08	0,00	-	1,30	0,00	1,30	25
14,08	42,79	22,69	5,55	0,18	201,33	9,92	211,25	26



Noch: I. Ausgaben nach Art ihrer Deckung und spezielle Deckungsmittel der Gemeinden  
8. Verwaltungszweiggebundene Zuweisungen

Tabellenteil C

Lfd. Nr.	Gemeindegrößenklasse  Gemeindeverbände	Verwaltungszweig				
		Allgemeine Verwaltung	Öffentliche Sicherheit und Ordnung	Schulen	Kultur	Fürsorge und Jugendhilfe
1	Kreisfreie Städte . . . . .	6 096	6 139	184 252	9 070	98 086
2	davon mit 200 000 und mehr Einwohnern . . .	1 768	2 562	115 520	6 139	56 773
3	" 100 000 bis unter 200 000 Einw. .	3 473	2 724	50 358	2 648	27 768
4	" weniger als 100 000 Einw. .	855	852	18 374	283	13 545
5	Kreisangehörige Gemeinden und Ämter sowie Landkreise . . . . .	4 240	2 944	127 044	1 758	92 642
6	davon Amtsfreie Gemeinden . . . . .	2 430	44	69 818	1 144	26 763
7	davon mit 20 000 und mehr Einwohnern . . .	2 040	42	36 843	668	14 703
8	" 10 000 bis unter 20 000 Einw. .	241	0	16 767	234	6 240
9	" 5 000 " " 10 000 Einw. .	64	0	9 400	185	3 837
10	" 3 000 " " 5 000 Einw. .	25	-	4 418	39	1 418
11	" 2 000 " " 3 000 Einw. .	45	0	1 404	6	252
12	" 1 000 " " 2 000 Einw. .	11	2	564	8	183
13	" weniger als 1 000 Einw. .	4	-	422	4	130
14	Amtsangehörige Gemeinden und Ämter . .	853	9	41 515	340	19 404
15	davon mit 20 000 und mehr Einwohnern . . .	2	-	3 611	103	506
16	" 10 000 bis unter 20 000 Einw. .	33	-	3 609	22	754
17	" 5 000 " " 10 000 Einw. .	41	-	7 607	32	1 380
18	" 3 000 " " 5 000 Einw. .	46	-	5 160	76	1 420
19	" 2 000 " " 3 000 Einw. .	72	-	4 620	22	967
20	" 1 000 " " 2 000 Einw. .	11	0	8 430	49	1 284
21	" weniger als 1 000 Einw. .	6	0	5 978	16	889
22	Ämter . . . . .	642	9	2 500	20	12 204
23	Landkreise . . . . .	959	2 891	15 712	275	46 476
24	Landschaftsverbände . . . . .	163	-	405	36	76 025
25	Siedlungsverband Ruhrkohlenbezirk . . .	370	-	-	-	-
26	Insgesamt	10 869	9 083	311 702	10 863	266 753

(nach Größenklassen) und der Gemeindeverbände nach Verwaltungszweigen  
und Darlehen vom Land (Bund)

Tabellenteil C

gebundene Zuweisungen und Darlehen vom Land (Bund)

Gesundheits- und Jugendpflege	Bau- und Wohnungs- wesen	Öffentliche Einrich- tungen, Wirtschaf- tsförder- ung	Finans- und Steuer- verwal- tung	Nicht auf- teilbarer Schulden- dienst	Kammer- verwal- tungen zusammen	Erwerbs- vermögen (soweit den Kammer- verwal- tungen zuzurechnen)	insgesamt	Lfd. Nr.
1 000 DM								
21 941	97 411	16 990	2 946	-	442 931	15 570	458 501	1
15 005	66 305	8 941	1 456	-	274 469	7 627	282 096	2
5 876	21 746	5 984	1 197	-	121 775	7 142	128 917	3
1 059	9 361	2 065	293	-	46 687	801	47 488	4
20 824	88 212	71 441	976	-	410 082	16 136	426 218	5
7 895	39 984	33 978	584	-	182 641	8 057	190 698	6
3 154	22 540	16 423	443	-	96 855	4 531	101 386	7
2 073	9 308	7 750	140	-	42 753	1 395	44 148	8
1 915	4 912	5 056	0	-	25 370	1 266	26 636	9
292	1 957	3 340	-	-	11 489	290	11 779	10
198	925	798	-	-	3 628	159	3 787	11
232	279	506	-	-	1 786	236	2 022	12
31	63	105	1	-	760	180	940	13
7 473	23 046	33 755	58	-	126 451	6 437	132 888	14
2 067	1 196	1 158	1	-	8 643	111	8 754	15
492	2 304	1 093	-	-	8 308	198	8 506	16
995	4 096	4 622	-	-	18 772	1 179	19 951	17
439	4 508	5 222	-	-	16 870	862	17 732	18
723	3 673	4 554	-	-	14 631	1 611	16 242	19
1 120	3 565	7 928	-	-	22 387	881	23 268	20
941	3 008	7 966	-	-	18 805	961	19 766	21
696	696	1 212	57	-	18 035	634	18 669	22
5 455	25 181	3 708	334	-	100 992	1 642	102 634	23
20 332	181 212	28 776	-	-	306 949	-	306 949	24
-	100	97	-	-	567	-	567	25
63 097	366 935	117 304	3 922	-	1 160 529	31 706	1 192 235	26

Noch: I. Ausgaben nach Art ihrer Deckung und spezielle Deckungsmittel der Gemeinden  
Noch: 8. Verwaltungszweiggebundene Zuweisungen

Tabellenteil C

Lfd. Nr.	Gemeindegrößenklasse  Gemeindeverbände	Verwaltungszweig				
		Allgemeine Verwaltung	Öffentliche Sicherheit und Ordnung	Schulen	Kultur	Fürsorge und Jugendhilfe
1	Kreisfreie Städte . . . . .	0,78	0,78	23,54	1,16	12,53
2	davon mit 200 000 und mehr Einwohnern . . .	0,38	0,55	24,65	1,31	12,12
3	" 100 000 bis unter 200 000 Einw. .	1,65	1,29	23,89	1,26	13,18
4	" weniger als 100 000 Einw. .	0,83	0,82	17,76	0,27	13,09
5	Kreisangehörige Gemeinden und Ämter sowie Landkreise . . . . .	0,57	0,39	16,96	0,23	12,36
6	davon Amtsfreie Gemeinden . . . . .	0,60	0,01	17,27	0,28	6,62
7	davon mit 20 000 und mehr Einwohnern . . .	1,00	0,02	18,04	0,33	7,20
8	" 10 000 bis unter 20 000 Einw. .	0,24	0,00	16,42	0,23	6,11
9	" 5 000 " " 10 000 Einw. .	0,11	0,00	16,51	0,32	6,74
10	" 3 000 " " 5 000 Einw. .	0,11	-	18,92	0,17	6,07
11	" 2 000 " " 3 000 Einw. .	0,82	0,00	25,53	0,11	4,58
12	" 1 000 " " 2 000 Einw. .	0,16	0,03	8,05	0,11	2,61
13	" weniger als 1 000 Einw. .	0,08	-	8,10	0,08	2,50
14	Amtsangehörige Gemeinden und Ämter . .	0,25	0,00	12,04	0,10	5,63
15	davon mit 20 000 und mehr Einwohnern . . .	0,01	-	15,94	0,45	2,23
16	" 10 000 bis unter 20 000 Einw. .	0,09	-	10,32	0,06	2,16
17	" 5 000 " " 10 000 Einw. .	0,06	-	10,81	0,05	1,96
18	" 3 000 " " 5 000 Einw. .	0,08	-	8,60	0,13	2,37
19	" 2 000 " " 3 000 Einw. .	0,15	-	9,54	0,05	2,00
20	" 1 000 " " 2 000 Einw. .	0,02	0,00	14,14	0,08	2,15
21	" weniger als 1 000 Einw. .	0,01	0,00	12,25	0,03	1,82
22	Ämter . . . . .	0,19	0,00	0,72	0,01	3,54
23	Landkreise . . . . .	0,13	0,39	2,10	0,04	6,20
24	Landchaftsverbände . . . . .	0,01	-	0,03	0,00	4,96
25	Siedlungsverband Ruhrkohlenbezirk . . .	0,07	-	-	-	-
26	Insgesamt	0,71	0,59	20,35	0,71	17,41



(nach Größenklassen) und der Gemeindeverbände nach Verwaltungszweigen  
und Darlehen vom Land (Bund)

Tabellenteil C

gebundene Zuweisungen und Darlehen vom Land (Bund)								Lfd. Nr.
Gesundheits- und Jugendpflege	Bau- und Wohnungs- wesen	Öffentliche Einrich- tungen, Wirtschafts- förderung	Finanz- und Steuerver- waltung	Nicht auf- teilbare: Schulden- dienst	Kämmerei- verwal- tungen zusammen	Erwerbs- vermögen (soweit den Kämmerei- verwaltungen zuzurechnen)	insgesamt	
DM je Einwohner								
2,80	12,44	2,17	0,38	-	56,58	1,99	58,57	1
3,20	14,15	1,91	0,31	-	58,58	1,63	60,20	2
2,79	10,32	2,84	0,57	-	57,78	3,39	61,17	3
1,02	9,05	2,00	0,28	-	45,12	0,77	45,90	4
2,78	11,77	9,54	0,13	-	54,73	2,15	56,89	5
1,95	9,89	8,40	0,14	-	45,17	1,99	47,16	6
1,54	11,04	8,04	0,22	-	47,43	2,22	49,64	7
2,03	9,11	7,59	0,14	-	41,86	1,37	43,23	8
3,36	8,63	8,88	0,00	-	44,55	2,22	46,78	9
1,25	8,38	14,30	-	-	49,19	1,24	50,43	10
3,60	16,82	14,51	-	-	65,97	2,89	68,86	11
3,31	3,98	7,22	-	-	25,49	3,37	28,86	12
0,60	1,21	2,02	0,02	-	14,59	3,46	18,05	13
2,17	6,68	9,79	0,02	-	36,67	1,87	38,53	14
9,12	5,28	5,11	0,00	-	38,15	0,49	38,64	15
1,41	6,59	3,13	-	-	23,76	0,57	24,33	16
1,41	5,82	6,57	-	-	26,67	1,68	28,34	17
0,73	7,51	8,70	-	-	28,10	1,44	29,54	18
1,49	7,58	9,40	-	-	30,21	3,33	33,54	19
1,88	5,98	13,30	-	-	37,56	1,48	39,04	20
1,93	6,16	16,32	-	-	38,53	1,97	40,50	21
0,20	0,20	0,35	0,02	-	5,23	0,18	5,41	22
0,73	3,36	0,49	0,04	-	13,48	0,22	13,70	23
1,33	11,83	1,88	-	-	20,04	-	20,04	24
-	0,02	0,02	-	-	0,10	-	0,10	25
4,12	23,95	7,66	0,26	-	75,75	2,07	77,82	26

Noch: I. Ausgaben nach Art ihrer Deckung und spezielle Deckungsmittel der Gemeinden  
9. Übrige spezielle

Tabellenteil C

Lfd. Nr.	Gemeindegrößenklasse  Gemeindeverbände	Übrige spezielle				
		Allgemeine Verwaltung	Öffentliche Sicherheit und Ordnung	Schulen	Kultur	Fürsorge und Jugendhilfe
1 000 DM						
1	Kreisfreie Städte . . . . . davon	21 279	11 903	59 733	53 077	129 928
2	mit 200 000 und mehr Einwohnern . . .	13 400	7 172	21 453	31 415	80 117
3	" 100 000 bis unter 200 000 Einw. .	5 568	3 202	17 206	17 918	34 259
4	" weniger als 100 000 Einw. .	2 311	1 530	21 075	3 744	15 552
5	Kreisangehörige Gemeinden und Ämter sowie Landkreise . . . . . davon	26 513	9 171	81 490	4 632	188 570
6	Amtsfreie Gemeinden . . . . . davon	8 419	2 282	37 869	2 883	66 812
7	mit 20 000 und mehr Einwohnern . . .	3 537	1 495	19 775	2 019	36 842
8	" 10 000 bis unter 20 000 Einw. .	1 705	536	10 489	575	17 980
9	" 5 000 " " 10 000 Einw. .	2 205	186	4 547	183	7 869
10	" 3 000 " " 5 000 Einw. .	788	48	1 983	68	2 972
11	" 2 000 " " 3 000 Einw. .	67	8	455	12	669
12	" 1 000 " " 2 000 Einw. .	77	5	355	14	317
13	" weniger als 1 000 Einw. .	40	4	265	12	163
14	Amtsangehörige Gemeinden und Ämter . davon	11 803	1 177	30 518	1 238	62 247
15	mit 20 000 und mehr Einwohnern . . .	57	-	6 353	162	1 797
16	" 10 000 bis unter 20 000 Einw. .	888	25	2 760	376	2 219
17	" 5 000 " " 10 000 Einw. .	534	24	5 604	247	3 641
18	" 3 000 " " 5 000 Einw. .	149	13	3 445	95	2 894
19	" 2 000 " " 3 000 Einw. .	183	8	2 943	39	2 357
20	" 1 000 " " 2 000 Einw. .	212	12	4 486	123	2 937
21	" weniger als 1 000 Einw. .	148	7	3 013	65	1 717
22	Ämter . . . . .	9 632	1 088	1 914	131	44 685
23	Landkreise . . . . .	6 292	5 713	13 102	512	59 509
24	Landschaftsverbände . . . . .	7 322	-	1 021	386	93 988
25	Siedlungsverband Ruhrkohlenbezirk . . .	29	-	-	-	-
26	Insgesamt	55 143	21 074	142 245	58 095	412 485

Anmerkungen S. 13.

(nach Größenklassen) und der Gemeindeverbände nach Verwaltungszweigen  
Deckungsmittel

Tabellenteil C

Deckungsmittel <sup>19)</sup>								Lfd. Nr.
Gesundheits- und Jugendpflege	Bau- und Wohnungs- wesen	Öffentliche Einrich- tungen, Wirtschafts- förderung	Finans- und Steuerver- waltung	Nicht auf- teilbarer Schulden- dienst	Kämmerei- verwal- tungen zusammen 1	Erwerbs- vermögen (soweit den Kämmerei- verwaltungen zuzurechnen)	insgesamt	
1 000 DM								
143 790	291 688	318 805	30 123	-	1 060 326	328 443	1 388 769	1
82 726	179 764	189 851	22 171	-	628 068	223 706	851 774	2
37 455	73 069	85 617	4 960	-	279 254	80 353	359 607	3
23 609	38 855	43 337	2 992	-	153 005	24 384	177 389	4
85 800	169 105	174 298	10 270	0	749 848	111 182	861 030	5
42 144	81 249	112 310	4 020	0	357 989	58 660	416 649	6
25 927	48 014	66 093	2 032	-	205 734	35 897	241 631	7
10 019	19 721	28 300	1 008	-	90 332	15 004	105 336	8
4 587	7 970	11 495	614	-	39 658	4 072	43 730	9
1 189	3 359	3 969	227	0	14 604	2 242	16 846	10
209	1 092	1 161	71	-	3 744	547	4 291	11
134	684	1 047	45	-	2 678	671	3 349	12
79	409	245	23	-	1 239	227	1 466	13
11 819	53 424	54 582	4 770	-	231 579	29 502	261 081	14
3 905	3 920	7 099	371	-	23 665	8 243	31 908	15
552	6 137	6 317	52	-	19 325	5 085	24 410	16
1 676	10 241	12 210	210	-	34 388	3 927	38 315	17
421	8 270	8 697	133	-	24 116	3 053	27 169	18
412	5 847	5 276	68	-	17 134	2 984	20 118	19
618	7 660	7 245	49	-	23 342	2 304	25 646	20
191	8 516	4 377	70	-	18 104	1 732	19 836	21
4 044	2 833	3 361	3 817	-	71 505	2 174	73 679	22
31 838	34 431	7 407	1 479	-	160 282	23 019	183 301	23
47 601	11 641	3 166	2 124	-	167 249	2 547	169 796	24
-	318	1	82	-	431	-	431	25
277 191	472 752	496 269	42 600	-	1 977 854	442 171	2 420 025	26



Tabellenteil C

Noch: I. Ausgaben nach Art ihrer Deckung und spezielle Deckungsmittel der Gemeinden (nach Größen

Lfd. Nr.	Gemeindegrößenklasse  Gemeindeverbände	Übrige spezielle				
		Allgemeine Verwaltung	Öffentliche Sicherheit und Ordnung	Schulen	Kultur	Fürsorge und Jugendhilfe
1	Kreisfreie Städte . . . . .	2,72	1,52	7,63	6,78	16,60
2	davon mit 200 000 und mehr Einwohnern . . .	2,86	1,53	4,58	6,70	17,10
3	" 100 000 bis unter 200 000 Einw. .	2,64	1,52	8,16	8,50	16,26
4	" weniger als 100 000 Einw. .	2,23	1,48	20,37	3,62	15,03
5	Kreisangehörige Gemeinden und Ämter sowie Landkreise . . . . .	3,54	1,22	10,88	0,62	25,17
6	davon Amtsfreie Gemeinden . . . . .	2,08	0,56	9,37	0,71	16,52
7	davon mit 20 000 und mehr Einwohnern . . .	1,73	0,73	9,68	0,99	18,04
8	" 10 000 bis unter 20 000 Einw. .	1,67	0,52	10,27	0,56	17,60
9	" 5 000 " " 10 000 Einw. .	3,87	0,33	7,98	0,32	13,82
10	" 3 000 " " 5 000 Einw. .	3,37	0,21	8,49	0,29	12,73
11	" 2 000 " " 3 000 Einw. .	1,22	0,15	8,27	0,22	12,17
12	" 1 000 " " 2 000 Einw. .	1,10	0,07	5,07	0,20	4,52
13	" weniger als 1 000 Einw. .	0,77	0,08	5,09	0,23	3,13
14	Amtsangehörige Gemeinden und Ämter . .	3,42	0,34	8,85	0,36	18,05
15	davon mit 20 000 und mehr Einwohnern . . .	0,25	-	28,04	0,72	7,93
16	" 10 000 bis unter 20 000 Einw. .	2,54	0,07	7,89	1,08	6,35
17	" 5 000 " " 10 000 Einw. .	0,76	0,03	7,96	0,35	5,17
18	" 3 000 " " 5 000 Einw. .	0,25	0,02	5,74	0,16	4,82
19	" 2 000 " " 3 000 Einw. .	0,38	0,02	6,08	0,08	4,87
20	" 1 000 " " 2 000 Einw. .	0,36	0,02	7,53	0,21	4,93
21	" weniger als 1 000 Einw. .	0,30	0,01	6,17	0,13	3,52
22	Ämter . . . . .	2,79	0,32	0,55	0,04	12,96
23	Landkreise . . . . .	0,84	0,76	1,75	0,07	7,94
24	Landschaftsverbände . . . . .	0,48	-	0,07	0,03	6,13
25	Siedlungsverband Ruhrkohlenbezirk . . .	0,01	-	-	-	-
26	Insgesamt	3,60	1,38	9,28	3,79	26,92

Anmerkungen S. 13.

klassen) und der Gemeindeverbände nach Verwaltungszweigen, 9. Übrige spezielle Deckungsmittel

Deckungsmittel <sup>19)</sup>								Lfd. Nr.
Gesundheits- und Jugendpflege	Bau- und Wohnungs- wesen	Öffentliche Einrich- tungen, Wirtschafts- förderung	Finanz- und Steuer- verwaltung	Nicht auf- teilbarer Schulden- dienst	Kämmerei- verwal- tungen zusammen	Erwerbs- vermögen (soweit den Kämmerei- verwaltungen zuzurechnen)	insgesamt	
DM je Einwohner								
18,37	37,26	40,73	3,85	-	135,45	41,96	177,41	1
17,65	38,36	40,52	4,73	-	134,04	47,74	181,78	2
17,77	34,67	40,62	2,35	-	132,50	38,13	170,63	3
22,82	37,55	41,89	2,89	-	147,88	23,57	171,45	4
11,45	22,57	23,26	1,37	0,00	100,08	14,84	114,92	5
10,42	20,09	27,77	0,99	0,00	88,53	14,51	103,04	6
12,70	23,51	32,36	0,99	-	100,74	17,58	118,32	7
9,81	19,31	27,71	0,99	-	88,45	14,69	103,14	8
8,06	14,00	20,19	1,08	-	69,64	7,15	76,79	9
5,09	14,38	16,99	0,97	0,00	62,53	9,60	72,13	10
3,80	19,86	21,11	1,29	-	68,08	9,95	78,03	11
1,91	9,76	14,94	0,64	-	38,22	9,58	47,79	12
1,52	7,85	4,70	0,44	-	23,79	4,36	28,15	13
3,43	15,49	15,83	1,38	-	67,15	8,55	75,70	14
17,24	17,30	31,34	1,64	-	104,46	36,39	140,84	15
1,58	17,55	18,07	0,15	-	55,27	14,54	69,81	16
2,38	14,55	17,35	0,30	-	48,86	5,58	54,44	17
0,70	13,78	14,49	0,22	-	40,18	5,09	45,26	18
0,85	12,07	10,89	0,14	-	35,38	6,16	41,54	19
1,04	12,85	12,16	0,08	-	39,16	3,87	43,03	20
0,39	17,45	8,97	0,14	-	37,10	3,55	40,65	21
1,17	0,82	0,97	1,11	-	20,73	0,63	21,36	22
4,25	4,60	0,99	0,20	-	21,39	3,07	24,47	23
3,11	0,76	0,21	0,14	-	10,92	0,17	11,08	24
-	0,06	0,00	0,01	-	0,08	-	0,08	25
18,09	30,86	32,39	2,78	-	129,10	28,86	157,96	26

Tabellenteil C

II. Bruttoausgaben nach Arten, Reinausgaben, Bereinigte Ausgaben, Eigenausgaben, Zuschuß-

Lfd. Nr.	Verwaltungs­zweig	Bruttoausgaben									
		Zuweisungen an		Verwaltungs- und Zweckausgaben					Ausgaben		
		Land (Bund)	Ge- mein- den und Ge- mein- de- ver- bände	Per- sönliche Aus- gaben	Allgemeiner sächlicher Ver- waltungs- aufwand, sonstige sächliche Zweck- ausgaben	Unter- haltung von un- beweg- lichem Ver- <sup>(6)</sup> mögen	Zin- sen	zusammen	Til- gung	Gewäh- rung von Dar- lehen	Zufüh- rungen an Rück- lagen und an Kapi- tal- ver- <sup>(3)</sup> mögen
1	Kreisfreie Städte . . . . . davon	187 437	33 014	1 096 274	731 594	120 750	79 721	2 028 339	128 930	192 885	241 581
2	mit 200 000 und mehr Einw.	118 488	19 463	666 568	462 351	79 232	53 156	1 261 306	78 075	118 372	145 199
3	" 100 000 b.u.200 000 E.	46 990	9 130	299 215	182 361	26 687	17 441	525 705	33 158	54 043	48 211
4	" weniger als 100 000 E.	21 959	4 420	130 490	86 882	14 832	9 123	241 328	17 697	20 471	48 171
5	Kreisangehörige Gemeinden und Ämter sowie Landkreise . davon	120 053	148 052	605 002	499 064	96 838	35 462	1 236 366	46 481	49 627	140 541
6	Amtsfreie Gemeinden . . . davon	52 447	8 360	294 911	238 119	41 884	21 743	596 656	24 333	28 860	62 145
7	mit 20 000 u. mehr Einw.	28 812	2 945	181 367	134 136	20 501	13 364	349 367	15 216	19 992	41 027
8	" 10 000 b.u.20 000 E.	13 955	1 962	70 425	60 424	10 389	5 295	146 533	5 633	6 243	13 368
9	" 5 000 " 10 000 E.	5 998	1 489	29 690	28 057	6 524	2 194	66 465	2 278	2 143	4 398
10	" 3 000 " 5 000 E.	2 356	708	9 671	10 090	2 573	593	22 926	738	341	1 795
11	" 2 000 " 3 000 E.	442	247	2 286	2 342	662	165	5 456	180	36	394
12	" 1 000 " 2 000 E.	547	501	1 072	1 790	672	98	3 632	183	76	613
13	" weniger als 1 000 E.	337	508	400	1 280	563	34	2 277	105	29	550
14	Amtsangehörige Gemeinden und Ämter . . . . . davon	37 067	32 492	136 538	146 935	41 764	9 571	334 806	11 626	13 954	52 131
15	mit 20 000 u. mehr Einw.	3 076	6 043	12 285	8 707	2 257	1 388	24 637	1 838	5 613	7 754
16	" 10 000 b.u.20 000 E.	3 887	2 425	6 479	10 364	3 336	1 363	21 542	1 523	2 732	6 652
17	" 5 000 " 10 000 E.	7 410	5 501	10 141	15 487	6 981	2 019	34 628	2 424	2 697	11 472
18	" 3 000 " 5 000 E.	6 003	4 869	6 368	11 663	7 933	1 226	26 290	1 477	795	6 805
19	" 2 000 " 3 000 E.	4 551	3 462	4 397	8 820	5 553	868	19 637	1 127	797	4 622
20	" 1 000 " 2 000 E.	5 714	4 469	5 136	10 014	7 006	1 058	23 214	1 401	351	4 681
21	" weniger als 1 000 E.	4 804	3 452	3 575	8 361	8 280	802	21 018	931	279	2 968
22	Ämter . . . . .	1 622	2 271	88 157	73 519	1 318	847	163 840	905	690	7 177
23	Landkreise . . . . .	30 540	107 200	173 555	114 010	13 191	4 148	304 904	10 524	6 812	26 265
24	Landschaftsverbände . . . .	-	125 979	99 740	267 671	30 709	1 808	399 928	3 818	14 079	9 386
25	Siedlungsverband Ruhrkohlenbezirk . . . . .	-	4 377	2 563	859	56	8	3 486	21	10	8
26	Insgesamt	307 490	311 422	1 803 579	1 499 188	248 353	116 999	3 668 118	179 250	256 601	391 518

Anmerkungen S. 13.



und Deckungsbedarf der Gemeinden (nach Größenklassen) und der Gemeindeverbände

Tabellenteil C

der Vermögensbewegung				ins- gesamt	darunter außer- ordent- liche Ausgaben	Nach- richt- lich; Anteil- beträge der o.R. an die ao.R.	Rein- ausgaben	Berei- nigte Ausgaben (Berei- nigter Finanz- bedarf)	Eigen- ausgaben (Reiner Finanz- bedarf)	Zuschuß- bedarf 6)	Deckungs- bedarf 14)	Lfd. Nr.
Erwerb von Grund- ver- mögen	Neu- und Wieder- aufbau, Erwei- terungs- und Um-4) bauten	Neuan- schaf- fung von beweg- lichem Ver- mögen	zusammen									
1 000 DM												
133 202	701 742	73 624	1 471 965	3 720 755	881 279	175 291	3 636 990	3 574 028	3 115 527	1 803 858	1 688 756	1
96 121	449 784	46 593	934 144	2 333 401	569 949	135 301	2 270 491	2 232 204	1 950 108	1 122 428	1 058 766	2
23 012	166 422	17 591	342 436	924 261	201 225	27 517	910 087	893 330	764 413	446 590	412 645	3
14 070	85 536	9 440	195 385	463 092	110 105	12 473	456 412	448 493	401 006	234 821	217 345	4
66 969	660 015	55 344	1 018 977	2 523 448	602 391	92 258	2 516 647	2 307 841	1 881 622	1 250 870	1 008 640	5
38 200	319 220	28 976	501 732	1 159 193	310 141	41 926	1 154 231	1 079 386	888 689	557 291	593 342	6
23 309	166 772	16 499	282 815	663 940	170 053	21 333	660 045	621 849	520 463	319 201	347 415	7
8 252	79 686	7 136	120 318	282 767	77 616	10 786	281 893	261 656	217 508	135 530	145 849	8
4 403	41 077	3 412	57 711	131 663	36 953	4 991	131 491	121 320	94 684	63 551	64 688	9
1 374	19 254	1 054	24 556	50 546	15 915	2 653	50 525	46 291	34 512	23 223	21 961	10
244	5 840	321	7 014	13 158	4 780	992	13 158	12 093	8 306	5 907	5 239	11
501	4 731	283	6 387	11 067	3 635	925	11 067	10 397	8 375	6 004	5 313	12
117	1 860	271	2 931	6 052	1 189	246	6 052	5 780	4 841	3 875	2 877	13
25 293	263 720	17 697	384 422	788 788	229 434	42 641	788 312	706 948	574 058	404 235	389 083	14
1 750	18 840	1 654	37 448	71 204	22 363	2 676	71 082	68 934	60 180	34 131	51 864	15
4 944	27 559	1 612	45 022	72 877	28 432	5 632	72 709	70 454	61 948	38 351	56 346	16
6 185	49 000	2 663	74 441	121 980	40 257	7 777	121 919	116 840	96 888	66 955	94 349	17
4 089	39 619	1 834	54 619	91 781	32 987	7 425	91 742	86 979	69 247	48 731	64 976	18
3 582	33 290	1 331	44 749	72 398	27 809	5 746	72 398	68 493	52 251	36 793	44 359	19
2 966	46 235	1 905	57 539	90 936	36 070	5 867	90 936	84 859	61 590	43 180	48 134	20
1 296	38 492	1 490	45 457	74 732	30 342	5 003	74 732	68 187	48 421	34 090	33 433	21
481	10 685	5 208	25 147	192 880	11 174	2 515	192 794	142 202	123 533	102 004	4 378	22
3 476	77 076	8 671	132 824	575 468	62 818	7 691	574 105	521 508	418 874	289 343	26 214	23
2 081	146 822	8 398	184 584	710 491	31 304	2 160	653 216	613 421	306 473	174 575	19 213	24
-	226	18	282	8 145	-	-	8 145	8 128	7 560	7 147	86	25
202 252	1 508 804	137 383	2 675 808	6 962 839	1 514 974	269 708	6 814 998	6 503 418	5 311 183	3 236 430	2 716 694	26

Tabellenteil C

Noch: II. Bruttoausgaben nach Arten, Reinausgaben, Bereinigte Ausgaben, Eigenausgaben, Zuschuß-

Lfd. Nr.	Verwaltungszweig	Bruttoausgaben									
		Zuweisungen an		Verwaltungs- und Zweckausgaben					Ausgaben		
		Land (Bund)	Gemeinden und Gemeinde- verbände	Persönliche Ausgaben	Allgemeiner sächlicher Verwaltungs- aufwand, sonstige sächliche Zweck- <sup>1)</sup> ausgaben	Unterhaltung von un- beweglichem Ver- mögen <sup>6)</sup>	Zin- sen	zusammen	Tilgung	Gewährung von Dar- lehen	Zuführungen an Rücklagen und an Kapital- vermögen <sup>3)</sup>
1	Kreisfreie Städte . . . . .	23,94	4,22	140,05	93,46	15,43	10,18	259,12	16,47	24,64	30,86
2	davon mit 200 000 und mehr Einw.	25,29	4,15	142,25	98,67	16,91	11,34	269,18	16,66	25,26	30,99
3	" 100 000 b.u. 200 000 E.	22,30	4,33	141,97	86,53	12,66	8,28	249,44	15,73	25,64	22,88
4	" weniger als 100 000 E.	21,22	4,27	126,12	83,97	14,34	8,82	233,24	17,10	19,79	46,56
5	Kreisangehörige Gemeinden und Ämter sowie Landkreise .	16,02	19,76	80,75	66,61	12,92	4,73	165,02	6,20	6,62	18,76
6	davon Amtsfreie Gemeinden . . .	12,97	2,07	72,93	58,88	10,36	5,38	147,55	6,02	7,14	15,37
7	mit 20 000 u. mehr Einw.	14,11	1,44	88,81	65,68	10,04	6,54	171,07	7,45	9,79	20,09
8	" 10 000 b.u. 20 000 E.	13,66	1,92	68,96	59,16	10,17	5,18	143,48	5,52	6,11	13,09
9	" 5 000 " 10 000 E.	10,53	2,61	52,14	49,27	11,46	3,85	116,72	4,00	3,76	7,72
10	" 3 000 " 5 000 E.	10,09	3,03	41,41	43,20	11,02	2,54	98,16	3,16	1,46	7,69
11	" 2 000 " 3 000 E.	8,04	4,49	41,57	42,59	12,04	3,00	99,21	3,27	0,65	7,16
12	" 1 000 " 2 000 E.	7,81	7,15	15,30	25,55	9,59	1,40	51,83	2,61	1,08	8,75
13	" weniger als 1 000 E.	6,47	9,76	7,68	24,58	10,81	0,65	43,73	2,02	0,56	10,56
14	Amtsangehörige Gemeinden und Ämter . . . . .	10,75	9,42	39,59	42,61	12,11	2,78	97,08	3,37	4,05	15,12
15	mit 20 000 u. mehr Einw.	13,58	26,67	54,23	38,43	9,96	6,13	108,75	8,11	24,78	34,23
16	" 10 000 b.u. 20 000 E.	11,12	6,94	18,53	29,64	9,54	3,90	61,61	4,36	7,81	19,02
17	" 5 000 " 10 000 E.	10,53	7,82	14,41	22,00	9,92	2,87	49,20	3,44	3,83	16,30
18	" 3 000 " 5 000 E.	10,00	8,11	10,61	19,43	11,72	2,04	43,80	2,46	1,32	11,34
19	" 2 000 " 3 000 E.	9,40	7,15	9,08	18,21	11,47	1,79	40,55	2,33	1,65	9,54
20	" 1 000 " 2 000 E.	9,59	7,50	8,62	16,80	11,75	1,78	38,95	2,35	0,59	7,85
21	" weniger als 1 000 E.	9,84	7,07	7,33	17,13	16,97	1,64	43,07	1,91	0,57	6,08
22	Ämter . . . . .	0,47	0,66	25,56	21,32	0,38	0,25	47,51	0,26	0,20	2,08
23	Landkreise . . . . .	4,08	14,31	23,16	15,22	1,76	0,55	40,70	1,40	0,91	3,51
24	Landchaftsverbände . . . .	-	8,22	6,51	17,47	2,00	0,12	26,10	0,25	0,92	0,61
25	Siedlungsverband Ruhrkohlenbezirk . . . . .	-	0,80	0,47	0,16	0,01	0,00	0,63	0,00	0,00	0,00
26	Insgesamt	20,07	20,33	117,73	97,86	16,21	7,64	239,43	11,70	16,75	25,56

Anmerkungen S. 13.



und Deckungsbedarf der Gemeinden (nach Größenklassen) und der Gemeindeverbände

der Vermögensbewegung					ins- gesamt	darunter außer- ordent- liche Ausgaben	Nach- richt- lich: Anteil- beträge der o. R. an die ao. R.	Rein- ausgaben	Berei- nigte Ausgaben (Berei- nigter Finanz- bedarf)	Eigen- ausgaben (Reiner Finanz- bedarf)	Zuschuß- bedarf 6)	Deckungs- bedarf 14)	Lfd. Nr.
Erwerb von Grund- ver- mögen	Neu- und Wieder- aufbau, Erwei- terungs- und Um- <sup>4)</sup> bauten	Neuan- schaf- fung von beweg- lichem Ver- mögen	zusammen										
DM je Einwohner													
17,02	89,65	9,41	188,04	475,32	112,58	22,39	464,62	456,58	398,00	230,44	215,74	1	
20,51	95,99	9,94	199,36	497,98	121,64	28,88	484,56	476,38	416,18	239,54	225,96	2	
10,92	78,97	8,35	162,48	438,55	95,48	13,06	431,83	423,88	362,71	211,90	195,80	3	
13,60	82,67	9,12	188,84	447,58	106,42	12,06	441,12	433,47	387,57	226,95	210,06	4	
8,94	88,09	7,39	136,00	336,80	80,40	12,31	335,90	308,03	251,14	166,95	134,62	5	
9,45	78,94	7,16	124,08	286,67	76,70	10,37	285,44	266,93	219,77	137,82	146,73	6	
11,41	81,66	8,08	138,48	325,11	83,27	10,45	323,20	304,50	254,85	156,30	170,12	7	
8,08	78,02	6,99	117,81	276,87	76,00	10,56	276,01	256,20	212,97	132,70	142,81	8	
7,73	72,13	5,99	101,35	231,21	64,89	8,76	230,91	213,05	166,27	111,60	113,60	9	
5,88	82,44	4,51	105,14	216,42	68,14	11,36	216,33	198,20	144,77	99,43	94,03	10	
4,44	106,20	5,84	127,54	239,27	86,92	18,04	239,27	219,90	151,04	107,41	95,27	11	
7,15	67,52	4,04	91,15	157,94	51,88	13,20	157,94	148,38	119,52	85,68	75,82	12	
2,25	35,72	5,20	56,29	116,22	22,83	4,72	116,22	111,00	92,97	74,41	55,25	13	
7,33	76,47	5,13	111,47	228,72	66,53	12,36	228,58	204,99	166,46	117,21	112,82	14	
7,72	83,16	7,30	165,30	314,30	98,71	11,81	313,76	304,28	265,64	150,66	228,93	15	
14,14	78,82	4,61	128,76	208,43	81,32	16,11	207,95	201,50	177,17	109,68	161,15	16	
8,79	69,62	3,78	105,76	173,30	57,19	11,05	173,21	166,00	137,65	95,12	134,04	17	
6,81	66,00	3,06	90,99	152,90	54,95	12,37	152,84	144,90	125,36	81,18	108,25	18	
7,40	68,74	2,75	92,40	149,50	57,42	11,86	149,50	141,43	107,89	75,97	91,60	19	
4,98	77,57	3,20	96,53	152,57	60,52	9,84	152,57	142,37	103,33	72,44	80,76	20	
2,66	78,87	3,05	93,14	153,13	62,17	10,25	153,13	139,72	99,22	69,85	68,51	21	
0,14	3,10	1,51	7,29	55,93	3,24	0,73	55,90	41,23	35,82	29,58	+ 1,27	22	
0,46	10,29	1,16	17,73	76,81	8,38	1,03	76,63	69,61	55,91	38,62	3,50	23	
0,14	9,58	0,55	12,05	46,38	2,04	0,14	42,64	40,04	20,00	11,40	1,25	24	
-	0,04	0,00	0,05	1,48	-	-	1,48	1,48	1,37	1,30	0,02	25	
13,20	98,48	8,97	174,66	454,49	98,89	17,60	444,84	424,50	346,68	211,25	177,33	26	



Tabellenteil C

## III. Spezielle Deckungsmittel der Gemeinden

Lfd. Nr.	Gemeindegrößenklasse  Gemeindeverbände	1000 DM							
		Zuweisungen		Einnahmen aus Verwaltung und Betrieb				Rück- flüsse von Darlehen	Entnahmen aus Rücklagen und aus Kapital- vermögen
		vom Land (Bund)	von Gemeinden und Gemeinde- verbänden	Gebühren, Entgelte, Strafen	Zinsen und sonstige Erträge aus Kapital- anlagen	Übrige Ein- nahmen 20)	kusammen		
1	Kreisfreie Städte . . . . .	408 222	62 956	565 470	48 757	175 711	789 938	49 458	131 905
2	davon mit 200 000 und mehr Einw.	258 008	38 286	369 486	36 878	113 129	519 493	24 971	61 707
3	" 100 000 b.u. 200 000 E.	107 926	16 757	135 542	7 441	43 875	186 857	19 571	29 815
4	" weniger als 100 000 "	42 287	7 913	60 443	4 438	18 707	83 588	4 916	40 383
5	Kreisangehörige Gemeinden und Ämter sowie Landkreise .	359 367	205 701	208 076	12 287	111 979	332 342	19 767	94 999
6	davon Amtsfreie Gemeinden . . .	152 924	73 441	121 799	5 987	44 801	172 587	10 116	49 152
7	davon mit 20 000 u. mehr Einw. .	79 835	38 006	78 520	3 794	25 259	107 573	5 638	30 363
8	" 10 000 b.u. 20 000 E.	35 139	19 543	28 120	1 306	11 450	40 876	3 208	11 711
9	" 5 000 " 10 000 "	21 988	9 960	10 585	673	4 619	15 877	830	4 282
10	" 3 000 " 5 000 "	10 204	4 061	3 271	158	1 911	5 340	235	1 815
11	" 2 000 " 3 000 "	3 202	1 049	764	14	642	1 420	32	302
12	" 1 000 " 2 000 "	1 759	570	429	24	536	989	65	410
13	" weniger als 1 000 "	797	252	110	18	384	512	108	269
14	Amtsangehörige Gemeinden und Ämter . . . . .	106 071	80 127	40 260	3 701	29 806	73 768	5 840	30 840
15	davon mit 20 000 u. mehr Einw.	5 834	2 148	7 990	699	2 074	10 763	2 110	4 364
16	" 10 000 b.u. 20 000 E.	6 699	2 254	4 566	219	2 407	7 192	632	4 318
17	" 5 000 " 10 000 "	14 444	5 033	6 968	562	4 634	12 165	1 310	6 705
18	" 3 000 " 5 000 "	13 902	4 211	4 332	298	4 028	8 658	615	4 317
19	" 2 000 " 3 000 "	12 457	3 768	2 820	209	3 012	6 041	390	3 123
20	" 1 000 " 2 000 "	18 837	5 960	2 885	168	4 248	7 301	245	3 485
21	" weniger als 1 000 "	16 055	6 360	1 967	83	3 599	5 649	175	2 138
22	Ämter . . . . .	17 843	50 393	8 732	1 463	5 804	15 999	363	2 390
23	Landkreise . . . . .	100 375	52 133	46 015	2 599	37 372	85 986	3 811	15 006
24	Landschaftsverbände . . . .	306 949	39 795	98 073	3 002	52 003	153 078	4 265	10 061
25	Siedlungsverband Ruhrkohlenbezirk . . . . .	567	17	172	90	41	304	110	-
26	Insgesamt	1 075 105	308 469	871 791	64 137	339 734	1 275 663	73 599	236 965

Anmerkungen S. 13.

(nach Größenklassen) und der Gemeindeverbände nach Arten

Tabellenteil C

Spezielle Deckungsmittel										Lfd. Nr.
Einnahmen aus der Vermögensbewegung						insgesamt				
Erlöse aus Vermögens- ver- äußerungen	Äußere Darlehen			Innere Darlehen	zusammen	mit	ohne	darunter eigene		
	vom Land (Bund)	von Gemeinden und Gemeinde- verbänden	aus Kreditmarkt- mitteln und öffentlich Sondermitteln					mit	ohne	
						Erstattungen				
1000 DM										
48 818	50 279	6	338 391	51 062	669 918	1 931 035	1 847 270	1 409 572	1 325 807	1
42 983	24 088	-	182 060	45 183	380 992	1 196 780	1 133 869	876 398	813 487	2
4 281	20 991	-	115 323	1 176	191 157	502 698	488 524	357 024	342 850	3
1 553	5 201	6	41 008	4 703	97 768	231 557	224 877	176 150	169 470	4
27 411	66 851	3 105	179 593	4 913	396 638	1 294 049	1 287 248	659 024	652 224	5
13 746	37 772	1 405	98 908	2 256	213 354	612 307	607 346	346 766	341 804	6
7 152	21 551	190	55 422	1 184	121 499	346 912	343 017	207 330	203 435	7
3 890	9 009	694	25 815	473	54 800	150 358	149 484	85 973	85 099	8
1 787	4 648	212	10 730	224	22 713	70 537	70 366	33 730	33 559	9
746	1 574	173	4 131	365	9 039	28 646	28 625	12 634	12 612	10
121	585	16	1 350	-	2 406	8 078	8 078	3 226	3 226	11
2	262	100	1 213	-	2 052	5 370	5 370	2 679	2 679	12
48	143	20	247	10	845	2 406	2 406	1 194	1 194	13
10 642	26 819	1 237	57 911	1 190	134 480	394 444	393 970	180 191	179 715	14
488	2 920	-	12 118	40	22 040	40 784	40 662	29 882	29 760	15
1 587	1 807	-	8 511	84	16 939	33 084	32 916	22 324	22 155	16
2 046	5 508	46	10 959	112	26 686	58 327	58 266	33 297	33 236	17
2 171	3 830	553	6 635	47	18 169	44 939	44 901	22 444	22 405	18
1 092	3 785	137	5 207	360	14 094	36 360	36 360	16 212	16 212	19
1 576	4 432	117	6 711	251	16 817	48 915	48 915	19 569	19 569	20
1 216	3 711	185	4 045	67	11 537	39 602	39 602	13 291	13 291	21
466	826	199	3 725	229	8 198	92 433	92 348	23 172	23 087	22
3 024	2 259	463	22 773	1 467	48 804	287 298	285 935	132 067	130 704	23
5 000	-	-	13 174	1 698	34 198	534 020	476 745	187 276	130 001	24
-	-	-	-	-	110	998	998	414	414	25
81 229	117 130	3 111	531 157	57 673	1 100 864	3 760 102	3 612 261	2 256 286	2 108 445	26

Tabellenteil C

Noch: III. Spezielle Deckungsmittel der Gemeinden

Lfd. Nr.	Gemeindegrößenklasse  Gemeindeverbände	Zuweisungen		Einnahmen aus Verwaltung und Betrieb			Rück- flüsse von Darlehen	Entnahmen aus Rücklagen und aus Kapital- vermögen	
		vom Land (Bund)	von Gemeinden und Gemeinde- verbänden	Gebühren, Entgelte, Strafen	Zinsen und sonstige Erträge aus Kapital- anlagen	Übrige Ein- nahmen 20)			zusammen
1	Kreisfreie Städte . . . . . davon	52,15	8,04	72,24	6,23	22,45	100,91	6,32	16,85
2	mit 200 000 und mehr Einw.	55,06	8,17	78,85	7,87	24,14	110,87	5,33	13,17
3	" 100 000 b.u.200 000 E.	51,21	7,95	64,31	3,53	20,82	88,66	9,29	14,15
4	" weniger als 100 000 "	40,87	7,65	58,42	4,29	18,08	80,79	4,75	39,03
5	Kreisangehörige Gemeinden und Ämter sowie Landkreise . davon	47,96	27,45	27,77	1,64	14,95	44,36	2,64	12,68
6	Amtsfreie Gemeinden . . . davon	37,82	18,16	30,12	1,48	11,08	42,68	2,50	12,16
7	mit 20 000 u. mehr Einw.	39,09	18,61	38,45	1,86	12,37	52,67	2,76	14,87
8	" 10 000 b.u.20 000 E.	34,41	19,14	27,53	1,28	11,21	40,02	3,14	11,47
9	" 5 000 " 10 000 "	38,61	17,49	18,59	1,18	8,11	27,88	1,46	7,52
10	" 3 000 " 5 000 "	43,69	17,39	14,01	0,68	8,18	22,86	1,01	7,77
11	" 2 000 " 3 000 "	58,23	19,08	13,89	0,25	11,67	25,82	0,58	5,49
12	" 1 000 " 2 000 "	25,10	8,13	6,12	0,34	7,65	14,11	0,93	5,85
13	" weniger als 1 000 "	15,31	4,84	2,11	0,35	7,37	9,83	2,07	5,17
14	Amtsangehörige Gemeinden und Ämter . . . . . davon	30,76	23,23	11,67	1,07	8,64	21,39	1,69	8,94
15	mit 20 000 u. mehr Einw.	25,75	9,48	35,27	3,09	9,15	47,51	9,31	19,26
16	" 10 000 b.u.20 000 E.	19,16	6,45	13,06	0,63	6,88	20,57	1,81	12,35
17	" 5 000 " 10 000 "	20,52	7,15	9,90	0,80	6,58	17,28	1,86	9,53
18	" 3 000 " 5 000 "	23,16	7,02	7,22	0,50	6,71	14,42	1,02	7,19
19	" 2 000 " 3 000 "	25,72	7,78	5,82	0,43	6,22	12,47	0,81	6,45
20	" 1 000 " 2 000 "	31,60	10,00	4,84	0,28	7,13	12,25	0,41	5,85
21	" weniger als 1 000 "	32,90	13,03	4,03	0,17	7,37	11,58	0,36	4,38
22	Ämter . . . . .	5,17	14,61	2,53	0,42	1,68	4,64	0,11	0,69
23	Landkreise . . . . .	13,40	6,96	6,14	0,35	4,99	11,48	0,51	2,00
24	Landschaftsverbände . . . .	20,04	2,60	6,40	0,20	3,39	9,99	0,28	0,66
25	Siedlungsverband Ruhrkohlenbezirk . . . . .	0,10	0,00	0,03	0,02	0,01	0,06	0,02	-
26	Insgesamt	70,18	20,13	56,90	4,19	22,18	83,27	4,80	15,47

Anmerkungen S. 13.



(nach Größenklassen) und der Gemeindeverbände nach Arten

Tabellenteil C

Spezielle Deckungsmittel										Lfd. Nr.
Einnahmen aus der Vermögensbewegung						insgesamt				
Erlöse aus Vermögens- ver- äußerungen	Äußere Darlehen			Innere Darlehen	zusammen	mit	ohne	darunter eigene		
	vom Land (Bund)	von Gemeinden und Gemeinde- verbänden	aus Kreditmarkt- mitteln und öffentlichen Sondermitteln					mit	ohne	
Erstattungen										
DM je Einwohner										
6,24	6,42	0,00	43,23	6,52	85,58	246,69	235,99	180,07	169,37	
9,17	5,14	-	38,85	9,64	81,31	255,41	241,98	187,04	173,61	2
2,03	9,96	-	54,72	0,58	90,70	238,52	231,80	169,40	162,68	3
1,50	5,03	0,01	39,63	4,55	94,49	223,80	217,34	170,25	163,79	4
3,66	8,92	0,41	23,97	0,66	52,94	172,72	171,81	87,96	87,05	5
3,40	9,34	0,35	24,46	0,56	52,76	151,42	150,20	85,76	84,53	6
3,50	10,55	0,09	27,14	0,58	59,49	169,87	167,96	101,52	99,61	7
3,81	8,82	0,68	25,28	0,46	53,66	147,22	146,37	84,18	83,32	8
3,14	8,16	0,37	18,84	0,39	39,89	123,87	123,57	59,23	58,93	9
3,19	6,74	0,74	17,69	1,56	38,70	122,65	122,56	54,10	54,00	10
2,20	10,64	0,29	24,55	-	43,75	146,89	146,89	58,66	58,66	11
0,03	3,74	1,43	17,31	-	29,28	76,64	76,64	38,23	38,23	12
0,92	2,75	0,38	4,74	0,19	16,23	46,20	46,20	22,93	22,93	13
3,09	7,78	0,36	16,79	0,35	38,99	114,38	114,24	52,25	52,11	14
2,15	12,89	-	53,49	0,18	97,29	180,02	179,48	131,90	131,36	15
4,54	5,17	-	24,34	0,24	48,45	94,62	94,14	63,85	63,36	16
2,91	7,83	0,07	15,57	0,16	37,91	82,87	82,78	47,31	47,22	17
3,62	6,38	0,92	11,05	0,08	30,27	74,87	74,80	37,39	37,33	18
2,25	7,82	0,28	10,75	0,74	29,10	75,08	75,08	33,48	33,48	19
2,64	7,44	0,20	11,26	0,42	28,21	82,07	82,07	32,83	32,83	20
2,49	7,60	0,38	8,29	0,14	23,64	81,15	81,15	27,23	27,23	21
0,14	0,24	0,06	1,08	0,07	2,38	26,80	26,78	6,72	6,69	22
0,40	0,30	0,06	3,04	0,20	6,51	38,35	38,16	17,63	17,44	23
0,33	-	-	0,86	0,11	2,23	34,86	31,11	12,22	8,49	24
-	-	-	-	-	0,02	0,18	0,18	0,08	0,08	25
5,30	7,65	0,20	34,67	3,76	71,86	245,43	235,78	147,27	137,62	26

Tabellenteil C IV. Allgemeine Deckungsmittel nach Arten, Rücklagen für den Gesamthaushalt und Mehrein

Lfd. Nr.	Gemeindegrößenklasse  Gemeindeverbände	Allgemeine Finanzzuweisungen				Allge		
		zu- sammen	darunter			Einnahmen		zusammen
			Schlüssel- zuwei- sungen	Grund- steuer- ergän- zungen	Bedarfs- zuwei- sungen aus dem Aus- gleich- stock	zusammen	darunter Umlagen der Gemeinde- verbände	
					1 000 DM			
1	Kreisfreie Städte . . . . .	175 625	122 846	19 010	-	73	-	60 615
	davon							
2	mit 200 000 und mehr Einwohnern .	101 587	67 273	14 084	-	30	-	37 955
3	" 100 000 bis unter 200 000 Einw.	48 852	35 800	3 953	-	41	-	14 948
4	" weniger als 100 000 "	25 187	19 773	974	-	1	-	7 712
5	Kreisangehörige Gemeinden und Ämter sowie Landkreise . . . . .	284 805	232 000	3 102	12 666	334 820	334 746	377 395
	davon							
6	Amtsfreie Gemeinden . . . . .	90 988	75 118	2 328	5 601	25	-	127 064
	davon							
7	mit 20 000 und mehr Einwohnern .	40 181	33 425	1 377	1 362	11	-	68 406
8	" 10 000 bis unter 20 000 Einw.	20 453	16 084	651	1 706	11	-	30 784
9	" 5 000 " " 10 000 "	15 237	11 881	196	2 050	2	-	16 375
10	" 3 000 " " 5 000 "	7 585	6 747	80	302	1	-	6 324
11	" 2 000 " " 3 000 "	2 272	1 965	22	181	-	-	1 604
12	" 1 000 " " 2 000 "	2 742	2 601	2	-	-	-	2 051
13	" weniger als 1 000 "	2 518	2 415	0	-	-	-	1 520
14	Amtsangehörige Gemeinden und Ämter	116 596	101 913	773	7 066	106 533	106 509	207 976
	davon							
15	mit 20 000 und mehr Einwohnern .	3 245	2 734	69	-	9	-	20 986
16	" 10 000 bis unter 20 000 Einw.	7 635	6 207	96	657	-	-	25 629
17	" 5 000 " " 10 000 "	14 980	12 963	150	517	1	-	42 375
18	" 3 000 " " 5 000 "	18 536	16 687	100	584	-	-	34 781
19	" 2 000 " " 3 000 "	18 229	16 405	97	701	-	-	25 795
20	" 1 000 " " 2 000 "	26 817	23 971	132	1 524	-	-	31 771
21	" weniger als 1 000 "	27 154	22 946	129	3 083	-	-	26 497
22	Ämter . . . . .	-	-	-	-	106 523	106 509	142
23	Landkreise . . . . .	77 220	54 968	-	-	228 263	228 237	42 354
24	Landschaftsverbände . . . . .	60 151	60 151	-	-	95 239	95 239	28
25	Siedlungsverband Ruhrkohlenbezirk .	-	-	-	-	7 061	7 061	-
26	Insgesamt	520 581	414 996	22 112	12 666	437 193	437 046	438 038

Anmerkungen S. 13.

nahmen bzw. Mehrausgaben der Gemeinden (nach Größenklassen) und der Gemeindeverbände

Tabellenteil C

Allgemeine Deckungsmittel													Lfd. Nr.
meine Umlagen				Steuern und steuerähnliche Einnahmen									
Ausgaben				zu- sammen	darunter								
darunter					Grundsteuer		Gewerbesteuer nach 26)		Gemeinde- getränke- steuer	Kino- steuer	Ührige Ver- gnü- gungs- steuer		
Land- schafts- verbands- umlage	Siedlungs- verband Ruhr- kohlen- bezirk	Kreis- umlage	Amts- umlage		A	B 25)	Ertrag und Kapital	der Lohn- summe					
1 000 DM													
54 727	5 487	-	-	1 633 114	2 814	219 520	1 059 905	269 431	33 538	23 042	12 000	1	
33 937	3 853	-	-	1 025 487	1 328	131 512	660 871	176 384	23 095	13 829	7 850	2	
13 735	1 052	-	-	398 036	959	60 942	258 340	58 848	8 186	6 415	2 914	3	
7 055	581	-	-	209 591	527	27 067	140 693	34 199	2 257	2 798	1 236	4	
40 705	1 575	228 229	106 518	972 972	33 865	130 870	629 736	103 432	3 181	11 916	7 331	5	
-	-	126 921	-	565 730	9 965	85 161	378 748	70 287	2 509	8 642	4 292	6	
-	-	68 324	-	332 647	2 096	49 515	224 764	49 433	1 722	5 406	2 236	7	
-	-	30 748	-	136 714	2 117	21 270	91 408	16 759	521	2 109	1 137	8	
-	-	16 360	-	62 587	2 422	9 167	43 463	3 438	208	836	530	9	
-	-	6 314	-	21 236	1 642	3 212	12 868	591	14	229	195	10	
-	-	1 604	-	4 516	464	763	2 491	57	1	40	73	11	
-	-	2 051	-	5 116	566	802	2 714	9	42	16	84	12	
-	-	1 520	-	2 914	658	432	1 040	-	1	6	37	13	
-	-	101 307	106 518	382 322	23 900	45 710	250 989	33 145	672	2 932	2 662	14	
-	-	9 294	11 688	55 458	203	4 671	40 190	10 154	324	469	257	15	
-	-	12 482	13 147	55 236	711	6 043	40 611	7 732	66	569	283	16	
-	-	20 848	21 526	93 374	2 359	11 453	66 565	8 873	55	963	558	17	
-	-	17 273	17 505	62 231	3 361	8 439	42 439	3 212	82	523	465	18	
-	-	12 730	13 065	43 447	3 533	6 290	27 086	1 753	47	261	373	19	
-	-	15 771	15 999	44 086	6 194	5 418	23 466	1 282	70	110	429	20	
-	-	12 909	13 588	28 490	7 539	3 396	10 632	139	28	37	297	21	
-	-	-	-	-	-	-	-	-	-	-	-	22	
40 705	1 575	-	-	24 921	-	-	-	-	-	344	379	23	
-	-	-	-	-	-	-	-	-	-	-	-	24	
-	-	-	-	-	-	-	-	-	-	-	-	25	
95 432	7 061	228 229	106 518	2 606 087	36 679	350 390	1 689 641	372 863	36 720	34 958	19 332	26	



Tabellenteil C

Noch: IV. Allgemeine Deckungsmittel nach Arten, Rücklagen für den Gesamthaushalt und Mehrein

Lfd. Nr.	Gemeindegrößenklasse   Gemeindeverbände	noch: Allgemeine Deckungsmittel						
		Erträge der wirtschaftlichen Unternehmen						
		zusammen	darunter					
			Elektri- zitäts- ver- sorgung	Gas- ver- sorgung	Wasser- ver- sorgung	Kombi- nierte Versor- gungs- unter- nehmen	Hafen- und Umschlag- unter- nehmen	Sonstige Verkehrs- unter- nehmen
1 000 DM								
1	Kreisfreie Städte . . . . .	162 554	33 921	409	2 754	77 697	- 406	5 263
	davon							
2	mit 200 000 und mehr Einwohnern . .	103 301	24 873	- 43	1 519	57 426	- 475	3 478
3	" 100 000 bis unter 200 000 Einw.	40 211	5 081	379	1 017	10 510	70	1 679
4	" weniger als 100 000 "	19 043	3 968	73	218	9 761	- 0	106
5	Kreisangehörige Gemeinden und Ämter sowie Landkreise . . . . .	76 729	33 266	1 255	6 099	20 583	15	1 006
	davon							
6	Amtsfreie Gemeinden . . . . .	37 782	14 227	885	2 914	16 323	4	498
	davon							
7	mit 20 000 und mehr Einwohnern .	22 419	7 611	370	517	12 728	7	387
8	" 10 000 bis unter 20 000 Einw.	8 925	4 103	480	350	2 987	0	88
9	" 5 000 " " 10 000 "	3 506	1 837	20	531	579	-	3
10	" 3 000 " " 5 000 "	1 699	676	15	519	29	- 3	20
11	" 2 000 " " 3 000 "	611	.	.	477	.	.	.
12	" 1 000 " " 2 000 "	452	.	.	351	.	.	.
13	" weniger als 1 000 "	170	.	.	169	.	.	.
14	Amtsangehörige Gemeinden und Ämter davon	22 822	6 225	185	2 836	2 156	4	172
	davon							
15	mit 20 000 und mehr Einwohnern .	1 027	216	5	103	648	-	92
16	" 10 000 bis unter 20 000 Einw.	1 655	798	77	80	362	-	7
17	" 5 000 " " 10 000 "	4 813	2 474	65	347	902	2	69
18	" 3 000 " " 5 000 "	3 252	1 872	36	467	211	2	12
19	" 2 000 " " 3 000 "	2 506	.	.	500	.	.	.
20	" 1 000 " " 2 000 "	4 500	.	.	664	.	.	.
21	" weniger als 1 000 "	4 084	.	.	593	.	.	.
22	Ämter . . . . .	985	865	2	82	33	-	- 8
23	Landkreise . . . . .	16 125	12 815	184	351	2 102	8	335
24	Landschaftsverbände . . . . .	1 740	747	288	-	-	-	- 263
25	Siedlungsverband Ruhrkohlenbezirk . .	-	-	-	-	-	-	-
26	Insgesamt	241 023	67 934	1 952	8 853	98 279	391	6 006

Anmerkungen S. 13.

nahmen bzw. Mehrausgaben der Gemeinden (nach Größenklassen) und der Gemeindeverbände

				Erträge des		ins- gesamt	Rück- lagen für den Gesamt- haus-15) halt	Mehreinnahmen bzw. Mehrausgaben				Lfd. Nr.
Kombi- nierte Ver- sorgungs- und Ver- kehrsun- ternehmen.	Unter- nehmen der Verkehr- förderung	Land- und forstwirt- schaftliche Unter- nehmen	Kur- betriebe	allge- meinen Kapital- ver- mögens	allge- meinen Grund- ver- mögens			Gesamt- haushalt		darunter ao. Rechnung		
								Mehr- ein- nahmen	Mehr- aus- gaben	Mehr- ein- nahmen	Mehr- aus- gaben	
35 565	8 481	- 850	155	10 703	- 13 088	1 908 366	27 514	170 232	79 100	80 237	66 119	1
7 949	8 693	- 319	178	8 655	- 8 910	1 192 195	12 788	102 465	59 679	38 416	52 610	2
22 651	- 94	- 650	- 22	2 727	- 4 033	470 885	11 090	49 360	11 128	31 856	6 830	3
4 964	- 118	120	- 1	- 679	- 145	245 285	3 636	18 406	8 293	9 965	6 680	4
988	- 73	9 962	63	6 386	2 351	1 300 667	18 009	146 222	92 961	75 370	53 899	5
654	- 99	1 920	65	2 877	- 779	569 556	7 263	52 079	36 674	31 317	20 910	6
648	- 69	187	-	2 014	- 1 192	327 674	5 119	22 127	16 601	12 433	10 259	7
2	- 21	875	-	601	- 626	135 294	1 236	13 485	11 836	9 336	6 216	8
5	- 4	485	9	152	722	65 831	493	9 290	5 078	5 245	2 819	9
-	- 5	294	56	63	226	24 487	270	4 289	1 973	2 504	1 181	10
.	.	55	.	7	18	5 820	35	1 224	518	953	125	11
.	.	25	.	27	59	6 344	74	1 046	473	581	274	12
.	.	- 1	.	13	11	4 106	36	618	195	265	36	13
- 0	17	8 056	-	1 117	3 400	424 814	5 738	72 678	47 943	37 166	27 275	14
-	33	- 71	-	10	- 26	38 736	1 593	7 947	1 224	4 435	724	15
- 0	6	321	-	209	76	39 182	592	3 115	4 317	1 433	2 874	16
-	- 5	925	-	232	717	71 744	1 918	14 322	8 148	7 529	4 227	17
-	- 17	675	-	242	472	49 952	- 53	10 000	6 836	5 381	3 492	18
.	.	1 027	.	126	500	39 013	149	8 300	5 475	4 072	3 318	19
.	.	2 626	.	152	1 049	44 833	211	11 584	8 983	6 466	5 307	20
.	.	2 541	.	39	1 066	34 335	54	9 488	10 336	4 582	5 622	21
-	-	12	-	107	- 454	107 019	1 274	7 922	2 624	3 268	1 711	22
334	8	- 14	- 2	2 392	- 268	306 298	5 008	21 464	8 346	6 888	5 715	23
-	-	- 21	-	48	133	157 283	2 406	-	21 594	-	1 897	24
-	-	-	-	0	4	7 066	24	-	105	-	-	25
36 552	8 408	9 091	218	17 137	10 599	3 373 382	47 953	316 452	193 761	155 607	121 915	26

Tabellenteil C

Noch: IV. Allgemeine Deckungsmittel nach Arten, Rücklagen für den Gesamthaushalt und Mehrein

Lfd. Nr.	Gemeindegrößenklasse   Gemeindeverbände	Allgemeine Finanzzuweisungen				Allgemeine Einnahmen		
		zu- sammen	Schlüssel- zuwei- sungen	Grund- steuer- ergän- zungs- zuschüsse	Bedarfs- zuwei- sungen aus dem Aus- gleichs- stock	Einnahmen		zusammen
						zusammen	darunter Umlagen der Gemeinde- verbände	
DM je Einwohner								
1	Kreisfreie Städte . . . . .	22,44	15,69	2,43	-	0,01	-	7,74
	davon							
2	mit 200 000 und mehr Einwohnern .	21,68	14,36	3,01	-	0,01	-	8,10
3	" 100 000 bis unter 200 000 Einw.	23,18	16,99	1,88	-	0,02	-	7,09
4	" weniger als 100 000 "	24,34	19,11	0,94	-	0,00	-	7,45
5	Kreisangehörige Gemeinden und Ämter sowie Landkreise . . . . .	38,01	30,96	0,31	1,69	44,69	44,68	50,37
	davon							
6	Amtsfreie Gemeinden . . . . .	22,50	18,58	0,58	1,39	0,01	-	31,42
	davon							
7	mit 20 000 und mehr Einwohnern	19,68	16,37	0,67	0,67	0,01	-	33,50
8	" 10 000 bis unter 20 000 Einw.	20,03	15,75	0,64	1,67	0,01	-	30,14
9	" 5 000 " " 10 000 "	26,76	20,86	0,34	3,60	0,00	-	28,76
10	" 3 000 " " 5 000 "	32,48	28,89	0,34	1,29	0,00	-	27,08
11	" 2 000 " " 3 000 "	41,31	35,73	0,40	3,29	-	-	29,17
12	" 1 000 " " 2 000 "	39,13	37,12	0,03	-	-	-	29,27
13	" weniger als 1 000 "	48,36	46,38	0,00	-	-	-	29,19
14	Amtsangehörige Gemeinden und Ämter davon	33,81	29,55	0,22	2,05	30,89	30,88	60,31
15	mit 20 000 und mehr Einwohnern	14,32	12,07	0,30	-	0,04	-	92,63
16	" 10 000 bis unter 20 000 Einw.	21,84	17,75	0,27	1,88	-	-	73,30
17	" 5 000 " " 10 000 "	21,28	18,42	0,21	0,73	0,00	-	60,20
18	" 3 000 " " 5 000 "	30,88	27,80	0,17	0,97	-	-	57,94
19	" 2 000 " " 3 000 "	37,64	33,87	0,20	1,45	-	-	53,26
20	" 1 000 " " 2 000 "	44,99	40,22	0,22	2,56	-	-	53,30
21	" weniger als 1 000 "	55,64	47,02	0,26	6,32	-	-	54,29
22	Ämter . . . . .	-	-	-	-	30,89	30,88	0,04
23	Landkreise . . . . .	10,31	7,34	-	-	30,47	30,46	5,65
24	Landschaftsverbände . . . . .	3,93	3,93	-	-	6,22	6,22	0,00
25	Siedlungsverband Ruhrkohlenbezirk .	-	-	-	-	1,28	1,28	-
26	Insgesamt	33,98	27,09	1,44	0,83	28,54	28,53	28,59

Anmerkungen S. 13.



## nahmen bzw. Mehrausgaben der Gemeinden (nach Größenklassen) und der Gemeindeverbände

Allgemeine Deckungsmittel												Lfd. Nr.
meine Umlagen				Steuern und steuerähnliche Einnahmen								
Ausgaben				zu- sammen	darunter							
darunter					Grundsteuer		Gewerbesteuer nach 26)		Gemeinde- getränke- steuer	Kino- steuer	Übrige Ver- gütungs- steuer	
Land- schafts- verbands- umlage	Siedlungs- verband, Ruhr- kohlen- bezirk	Kreis- umlage	Amts- umlage		A	B 25)	Ertrag und Kapital	der Lohn- summe				
DM je Einwohner												
6,99	0,70	-	-	208,63	0,36	28,04	135,40	34,42	4,28	2,94	1,53	1
7,24	0,82	-	-	218,85	0,28	28,07	141,04	37,64	4,93	2,95	1,68	2
6,52	0,50	-	-	188,86	0,46	28,92	122,58	27,92	3,88	3,04	1,38	3
6,82	0,56	-	-	202,57	0,51	26,16	135,98	33,05	2,18	2,70	1,19	4
5,43	0,21	30,46	14,22	129,86	4,52	17,47	84,05	13,81	0,42	1,59	0,98	5
-	-	31,39	-	139,91	2,46	21,06	93,66	17,38	0,62	2,14	1,06	6
-	-	33,46	-	162,88	1,03	24,25	110,06	24,21	0,84	2,65	1,09	7
-	-	30,11	-	133,86	2,07	20,83	89,50	16,41	0,51	2,07	1,11	8
-	-	28,73	-	109,91	4,25	16,10	76,33	6,04	0,37	1,47	0,93	9
-	-	27,03	-	90,93	7,03	13,75	55,10	2,53	0,06	0,98	0,83	10
-	-	29,17	-	82,12	8,44	13,87	45,30	1,04	0,02	0,73	1,33	11
-	-	29,27	-	73,01	8,08	11,45	38,73	0,13	0,60	0,23	1,20	12
-	-	29,19	-	55,96	12,64	8,30	19,97	-	0,02	0,12	0,71	13
-	-	29,38	30,89	110,86	6,93	13,25	72,78	9,61	0,19	0,85	0,77	14
-	-	41,02	51,59	244,79	0,90	20,62	177,40	44,82	1,43	2,07	1,13	15
-	-	35,70	37,60	157,98	2,03	17,28	116,15	22,11	0,19	1,63	0,81	16
-	-	29,62	30,58	132,66	3,35	16,27	94,57	12,61	0,08	1,37	0,79	17
-	-	28,78	29,16	103,67	5,60	14,06	70,70	5,35	0,14	0,87	0,77	18
-	-	26,29	26,98	89,71	7,30	12,99	55,93	3,62	0,10	0,54	0,77	19
-	-	26,46	26,84	73,96	10,39	9,09	39,37	2,15	0,12	0,18	0,72	20
-	-	26,45	27,84	58,38	15,45	6,96	21,79	0,28	0,06	0,08	0,61	21
-	-	-	-	-	-	-	-	-	-	-	-	22
5,43	0,21	-	-	3,33	-	-	-	-	-	0,05	0,05	23
-	-	-	-	-	-	-	-	-	-	-	-	24
-	-	-	-	-	-	-	-	-	-	-	-	25
6,23	0,46	14,90	6,95	170,11	2,39	22,87	110,29	24,34	2,40	2,28	1,26	26

Tabellenteil C

Noch: IV. Allgemeine Deckungsmittel nach Arten, Rücklagen für den Gesamthaushalt und Mehrein

Lfd. Nr.	Gemeindegrößenklasse   Gemeindeverbände	noch: Allgemeine Deckungsmittel						
		Erträge der wirtschaftlichen Unternehmen						
		zusammen	darunter					
			Elektri- zitäts- ver- sorgung	Gas- ver- sorgung	Wasser- ver- sorgung	Kombi- nierte Versor- gungs- unter- nehmen	Hafen- und Umschlag- unter- nehmen	Sonstige Verkehrs- unter- nehmen
DM je Einwohner								
1	Kreisfreie Städte . . . . .	20,77	4,33	0,05	0,35	9,93	- 0,05	0,67
	davon							
2	mit 200 000 und mehr Einwohnern . .	22,05	5,31	- 0,01	0,32	12,26	- 0,10	0,74
3	" 100 000 bis unter 200 000 Einw.	19,08	2,41	0,18	0,48	4,99	0,03	0,80
4	" weniger als 100 000 "	18,41	3,84	0,07	0,21	9,43	- 0,00	0,10
5	Kreisangehörige Gemeinden und Ämter sowie Landkreise . . . . .	10,24	4,44	0,17	0,81	2,75	0,00	0,13
	davon							
6	Amtefreie Gemeinden . . . . .	9,34	3,52	0,22	0,72	4,04	0,00	0,12
	davon							
7	mit 20 000 und mehr Einwohnern .	10,98	3,73	0,18	0,25	6,23	0,00	0,19
8	" 10 000 bis unter 20 000 Einw.	8,74	4,02	0,47	0,34	2,92	0,00	0,09
9	" 5 000 " " 10 000 "	6,16	3,23	0,04	0,93	1,02	-	0,01
10	" 3 000 " " 5 000 "	7,27	2,89	0,06	2,22	0,12	- 0,01	0,09
11	" 2 000 " " 3 000 "	11,11	.	.	8,13	.	.	.
12	" 1 000 " " 2 000 "	6,45	.	.	5,01	.	.	.
13	" weniger als 1 000 "	3,26	.	.	3,24	.	.	.
14	Amteangehörige Gemeinden und Ämter davon	6,62	1,81	0,05	0,82	0,63	0,00	0,05
15	mit 20 000 und mehr Einwohnern .	4,53	0,95	0,02	0,45	2,86	-	0,41
16	" 10 000 bis unter 20 000 Einw.	4,73	2,28	0,22	0,23	1,04	-	0,02
17	" 5 000 " " 10 000 "	6,84	3,51	0,09	0,49	1,28	0,00	0,10
18	" 3 000 " " 5 000 "	5,42	3,12	0,06	0,78	0,35	0,00	0,02
19	" 2 000 " " 3 000 "	5,17	.	.	1,03	.	.	.
20	" 1 000 " " 2 000 "	7,55	.	.	1,11	.	.	.
21	" weniger als 1 000 "	8,37	.	.	1,22	.	.	.
22	Ämter . . . . .	0,29	0,25	0,00	0,02	0,01	-	- 0,00
23	Landkreise . . . . .	2,15	1,71	0,02	0,05	0,28	0,00	0,04
24	Landschaftsverbände . . . . .	0,11	0,05	0,02	-	-	-	- 0,02
25	Siedlungsverband Ruhrkohlenbezirk . .	-	-	-	-	-	-	-
26	Insgesamt	15,73	4,43	0,13	0,58	6,41	- 0,03	0,39

Anmerkungen S. 13.

## nahmen bzw. Mehrausgaben der Gemeinden (nach Größtenklassen) und der Gemeindeverbände

				Erträge des			insgesamt	Rücklagen für den Gesamthaus halt [5]	Mehreinnahmen bzw. Mehrausgaben				Lfd. Nr.	
Kombinierte Versorgungs- und Verkehrsunternehmen	Unternehmen der Verkehrsförderung	Land- und forstwirtschaftliche Unternehmen	Kurbetriebe	allgemeinen Kapitalvermögens	allgemeinen Grundvermögens	Gesamthaus halt			darunter ao. Rechnung					
						Gesamthaus halt			[5]	Mehreinnahmen	Mehrausgaben	Mehreinnahmen		Mehrausgaben
DM je Einwohner														
4,54	1,08	- 0,11	0,02	1,37	- 1,67	243,79	3,51	21,75	10,10	10,25	8,45	1		
1,70	1,86	- 0,07	0,04	1,85	- 1,90	254,43	2,73	21,87	12,74	8,20	11,23	2		
10,75	- 0,04	- 0,31	- 0,01	1,29	- 1,91	223,43	5,26	23,42	5,28	15,12	3,24	3		
4,80	- 0,11	0,12	- 0,00	- 0,66	- 0,14	237,07	3,51	17,79	8,02	6,63	6,46	4		
0,13	- 0,01	1,33	0,01	0,85	0,31	173,60	2,40	19,52	12,41	10,06	7,19	5		
0,16	- 0,02	0,47	0,02	0,71	- 0,19	140,85	1,80	12,88	9,07	7,74	5,17	6		
0,32	- 0,03	0,09	-	0,99	- 0,58	160,45	2,51	10,83	8,13	6,09	5,02	7		
0,00	- 0,02	0,86	-	0,59	- 0,61	132,47	1,21	13,20	11,59	9,14	6,09	8		
0,01	- 0,01	0,85	0,02	0,27	1,27	115,61	0,87	16,31	8,92	9,21	4,95	9		
-	- 0,02	1,26	0,24	0,27	0,97	104,85	1,16	18,36	8,45	10,72	5,06	10		
.	.	1,00	.	0,13	0,33	105,83	0,64	22,26	9,42	17,33	2,27	11		
.	.	0,36	.	0,39	0,84	90,54	1,06	14,93	6,75	8,29	3,91	12		
.	.	- 0,02	.	0,25	0,21	78,85	0,69	11,87	3,74	5,09	0,69	13		
- 0,00	0,00	2,34	-	0,32	0,99	123,18	1,66	21,07	13,90	10,78	7,91	14		
-	0,15	- 0,31	-	0,04	- 0,11	170,98	7,03	35,08	5,40	19,58	3,20	15		
- 0,00	0,02	0,92	-	0,60	0,22	112,06	1,69	8,91	12,35	4,10	8,22	16		
-	- 0,01	1,31	-	0,33	1,02	101,93	2,72	20,35	11,58	10,70	6,01	17		
-	- 0,03	1,12	-	0,40	0,79	83,22	- 0,09	16,66	11,39	8,96	5,82	18		
.	.	2,12	.	0,26	1,03	80,56	0,31	17,14	11,31	8,41	6,85	19		
.	.	4,41	.	0,26	1,76	75,22	0,35	19,43	15,07	10,85	8,90	20		
.	.	5,21	.	0,08	2,18	70,35	0,11	19,44	21,18	9,39	11,52	21		
-	-	0,00	-	0,03	- 0,13	31,03	0,37	2,30	0,76	0,95	0,50	22		
0,04	0,00	- 0,00	- 0,00	0,32	- 0,04	40,88	0,67	2,86	1,11	0,92	0,76	23		
-	-	- 0,00	-	0,00	0,01	10,27	0,16	-	1,41	-	0,12	24		
-	-	-	-	0,00	0,00	1,28	0,00	-	0,02	-	-	25		
2,39	0,55	0,59	0,01	1,12	- 0,69	220,19	3,13	20,66	12,65	10,16	7,96	26		



Tabellenteil C

## 1. Persönliche Ausgaben der Gemeinden (nach Größen

Lfd. Nr.	Gemeindegrößenklasse  Gemeindeverbände	Kämmereiverwaltungen				
		Beamte und Angestellte	Arbeiter	Sonstige persönliche Ausgaben	Aktivitätsbezüge und sonstige persönliche Ausgaben zusammen	
		1 000 DM				vII 21)
1	Kreisfreie Städte . . . . .	684 886	239 917	18 180	942 983	86,0
	davon					
2	mit 200 000 und mehr Einwohnern .	408 441	147 662	12 552	568 655	85,3
3	" 100 000 bis unter 200 000 Einw..	190 504	64 205	3 686	258 394	86,4
4	" weniger als 100 000 "	85 941	28 050	1 942	115 934	88,8
5	Kreisangehörige Gemeinden und Ämter sowie Landkreise . . . . .	410 237	119 591	16 636	546 464	90,3
	davon					
6	Amtsfreie Gemeinden . . . . .	183 382	70 520	6 885	260 790	88,4
	davon					
7	mit 20 000 und mehr Einwohnern .	112 990	43 094	4 044	160 128	88,3
8	" 10 000 bis unter 20 000 Einw..	43 319	17 491	1 438	62 249	88,4
9	" 5 000 " " 10 000 "	18 851	6 797	758	26 406	88,9
10	" 3 000 " " 5 000 "	6 176	2 154	247	8 578	88,7
11	" 2 000 " " 3 000 "	1 398	523	82	2 004	87,7
12	" 1 000 " " 2 000 "	525	355	145	1 025	95,5
13	" weniger als 1 000 "	123	106	171	400	100,0
14	Amtsangehörige Gemeinden und Ämter	85 054	32 368	5 532	122 956	90,1
	davon					
15	mit 20 000 und mehr Einwohnern .	6 438	4 823	238	11 500	93,6
16	" 10 000 bis unter 20 000 Einw..	1 796	4 211	228	6 235	96,2
17	" 5 000 " " 10 000 "	2 711	6 405	613	9 729	95,9
18	" 3 000 " " 5 000 "	1 118	4 586	585	6 289	98,8
19	" 2 000 " " 3 000 "	451	3 360	564	4 375	99,5
20	" 1 000 " " 2 000 "	445	3 788	890	5 123	99,7
21	" weniger als 1 000 "	192	2 401	979	3 573	99,9
22	Ämter . . . . .	71 903	2 794	1 435	76 132	86,4
23	Landkreise . . . . .	141 801	16 703	4 218	162 721	93,8
24	Landschaftsverbände . . . . .	68 664	15 645	1 358	85 667	85,9
25	Siedlungsverband Ruhrkohlenbezirk .	2 097	93	13	2 203	86,0
26	Insgesamt	1 165 883	375 247	36 187	1 577 317	87,5

Anmerkungen S. 13.

übersichten  
klassen) und der Gemeindeverbände nach Arten

Tabellenteil C

Persönliche Ausgaben				Allgemeines Grundvermögen	Wirtschaftliche Unternehmen	insgesamt	Lfd. Nr.
Versorgung		zusammen					
1 000 DM	vH 21)	1 000 DM	vH 22)	1 000 DM			
153 291	14,0	1 096 274	29,5	11 278	4 058	1 111 610	1
97 913	14,7	666 568	28,6	6 792	1 176	674 536	2
40 821	13,6	299 215	32,4	2 939	2 491	304 646	3
14 557	11,2	130 490	28,2	1 547	391	132 428	4
58 539	9,7	605 002	24,0	3 750	12 182	620 935	5
34 122	11,6	294 912	25,4	3 138	4 221	302 269	6
21 239	11,7	181 367	27,3	2 332	1 061	184 760	7
8 177	11,6	70 425	24,9	635	1 561	72 622	8
3 284	11,1	29 690	22,6	153	937	30 780	9
1 093	11,3	9 671	19,1	17	525	10 212	10
281	12,3	2 286	17,4	-	29	2 315	11
48	4,5	1 073	9,7	1	100	1 172	12
-	-	400	6,6	-	8	408	13
13 582	9,9	136 538	17,3	474	7 657	144 665	14
785	6,4	12 285	17,3	31	139	12 454	15
244	3,8	6 479	8,9	59	302	6 840	16
411	4,1	10 141	8,3	50	1 461	11 651	17
79	1,2	6 368	6,9	24	1 035	7 427	18
22	0,5	4 397	6,1	26	781	5 204	19
14	0,3	5 136	5,6	14	1 802	6 952	20
2	0,1	3 575	4,8	12	1 793	5 379	21
12 025	13,6	88 157	45,7	258	344	88 758	22
10 834	6,2	173 555	30,2	140	305	174 000	23
14 073	14,1	99 740	14,0	358	211	100 309	24
359	14,0	2 563	31,5	4	-	2 567	25
226 262	12,5	1 803 579	25,9	15 390	16 451	1 835 420	26

Tabelleenteil C

Noch: V. Sonderübersichten, 1. Persönliche Ausgaben der Gemeinden

Lfd. Nr.	Gemeindegrößenklasse  Gemeindeverbände	Kämmereiverwaltungen			
		Beamte und Angestellte	Arbeiter	Sonstige persönliche Ausgaben	Aktivitätsbezüge und sonstige persönliche Ausgaben zusammen
1	Kreisfreie Städte . . . . . davon	87,49	30,65	2,32	120,46
2	mit 200 000 und mehr Einwohnern .	87,17	31,51	2,68	121,36
3	" 100 000 bis unter 200 000 Einw.	90,39	30,46	1,75	122,61
4	" weniger als 100 000 "	83,06	27,11	1,88	112,05
5	Kreisangehörige Gemeinden und Ämter sowie Landkreise . . . . . davon	54,75	15,96	2,22	72,94
6	Amtsfreie Gemeinden . . . . . davon	45,35	17,44	1,70	64,49
7	mit 20 000 und mehr Einwohnern .	55,33	21,10	1,98	78,41
8	" 10 000 bis unter 20 000 Einw.	42,42	17,13	1,41	60,95
9	" 5 000 " " 10 000 "	33,10	11,94	1,33	46,37
10	" 3 000 " " 5 000 "	26,44	9,22	1,06	36,73
11	" 2 000 " " 3 000 "	25,43	9,51	1,50	36,44
12	" 1 000 " " 2 000 "	7,49	5,07	2,07	14,63
13	" weniger als 1 000 "	2,36	2,04	3,28	7,68
14	Amtsangehörige Gemeinden und Ämter davon	24,66	9,39	1,60	35,65
15	mit 20 000 und mehr Einwohnern .	28,42	21,29	1,05	50,76
16	" 10 000 bis unter 20 000 Einw.	5,14	12,04	0,65	17,83
17	" 5 000 " " 10 000 "	3,85	9,10	0,87	13,82
18	" 3 000 " " 5 000 "	1,86	7,64	0,97	10,48
19	" 2 000 " " 3 000 "	0,93	6,94	1,16	9,03
20	" 1 000 " " 2 000 "	0,75	6,36	1,49	8,60
21	" weniger als 1 000 "	0,39	4,92	2,01	7,32
22	Ämter . . . . .	20,85	0,81	0,42	22,08
23	Landkreise . . . . .	18,93	2,23	0,56	21,72
24	Landschaftsverbände . . . . .	4,48	1,02	0,09	5,59
25	Siedlungsverband Ruhrkohlenbezirk .	0,38	0,02	0,00	0,40
26	Insgesamt	76,10	24,49	2,36	102,96



(nach Größenklassen) und der Gemeindeverbände nach Arten

Tabellenteil C

Persönliche Ausgaben					Lfd. Nr.
Versorgung	zusammen	Allgemeines Grundvermögen	Wirtschaftliche Unternehmen	insgesamt	
DM je Einwohner					
19,59	140,05	1,44	0,52	142,01	1
20,90	142,26	1,45	0,25	143,96	2
19,37	141,97	1,39	1,18	144,55	3
14,07	126,12	1,50	0,38	127,99	4
7,81	80,75	0,50	1,63	82,88	5
8,44	72,93	0,78	1,04	74,75	6
10,40	88,81	1,14	0,52	90,47	7
8,01	68,96	0,62	1,53	71,11	8
5,77	52,14	0,27	1,65	54,05	9
4,68	41,41	0,07	2,25	43,72	10
5,11	41,57	-	0,53	42,10	11
0,69	15,31	0,00	1,43	16,73	12
-	7,68	-	0,15	7,84	13
3,94	39,59	0,14	2,22	41,95	14
3,47	54,23	0,14	0,61	54,97	15
0,70	18,53	0,17	0,86	19,56	16
0,58	14,41	0,07	2,08	16,55	17
0,13	10,61	0,04	1,72	12,37	18
0,05	9,08	0,05	1,61	10,75	19
0,01	8,62	0,02	3,02	11,66	20
0,00	7,33	0,02	3,67	11,02	21
3,49	25,56	0,07	0,10	25,74	22
1,45	23,16	0,02	0,04	23,22	23
0,92	6,51	0,02	0,01	6,55	24
0,07	0,47	0,00	-	0,47	25
14,77	117,73	1,00	1,07	119,80	26

## 2. Einnahmen und Ausgaben für Kriegsschädenbeseitigung der Gemeinden

a) nach

Tabellenteil C

Lfd. Nr.	Gemeindegrößenklasse	Allgemeine Verwaltung, öffentliche Sicherheit und Ordnung		Schulen		Kultur	
	Gemeindeverbände	Einnahmen	Ausgaben	Einnahmen	Ausgaben	Einnahmen	Ausgaben
1	Kreisfreie Städte . . . . .	7 024	5 907	128 867	128 503	15 288	11 324
2	davon mit 200 000 und mehr Einwohnern . .	2 476	2 880	93 274	95 244	7 494	6 656
3	" 100 000 bis unter 200 000 Einw.	3 897	2 874	25 922	24 930	7 795	4 653
4	" weniger als 100 000 "	651	153	9 670	8 329	-	15
5	Kreisangehörige Gemeinden und Ämter sowie Landkreise 23) . . . . .	3 435	4 614	6 077	8 348	462	615
6	davon Amtsfreie Gemeinden 23) . . . . .	2 170	2 471	5 437	6 927	462	574
7	davon mit 20 000 und mehr Einwohnern .	1 854	1 971	4 562	5 365	439	339
8	" 10 000 bis unter 20 000 Einw.	316	436	755	1 258	10	188
9	" 5 000 " " 10 000 "	-	11	-	218	-	-
10	" 3 000 " " 5 000 "	-	50	120	86	13	47
11	" 2 000 " " 3 000 "	-	3	-	-	-	-
12	" 1 000 " " 2 000 "	-	-	-	-	-	-
13	" weniger als 1 000 "	-	-	-	-	-	-
14	Amtsangehörige Gemeinden und Ämter 23) . . . . .	766	1 284	352	630	-	41
15	davon mit 20 000 und mehr Einwohnern .	-	-	-	-	-	-
16	" 10 000 bis unter 20 000 Einw.	700	858	-	-	-	-
17	" 5 000 " " 10 000 "	26	38	352	403	-	-
18	" 3 000 " " 5 000 "	-	-	-	2	-	41
19	" 2 000 " " 3 000 "	-	145	-	7	-	-
20	" 1 000 " " 2 000 "	-	2	-	20	-	-
21	" weniger als 1 000 "	-	-	-	198	-	-
22	Ämter . . . . .	40	241	-	-	-	-
23	Landkreise . . . . .	499	861	287	791	-	-
24	Landschaftsverbände . . . . .	-	-	-	-	-	-
25	Siedlungsverband Ruhrkohlenbezirk . .	-	-	-	-	-	-
26	Insgesamt 23)	10 459	10 522	134 943	136 850	15 750	11 939

Anmerkungen S. 13.

übersichten  
(nach Größenklassen) und der Gemeindeverbände,  
Verwaltungsbezirken

Tabellenteil C

Verwaltungszweige												Lfd. Nr.
Fürsorge und Jugendhilfe, Gesundheits- und Jugendpflege		Bau- und Wohnungswesen		Öffentliche Einrichtungen, Wirtschafts- förderung		Wirtschaftliche Unternehmen		Finanzen und Steuern		insgesamt		
Ein- nahmen	Aus- gaben	Ein- nahmen	Aus- gaben	Ein- nahmen	Aus- gaben	Ein- nahmen	Aus- gaben	Ein- nahmen	Aus- gaben	Ein- nahmen	Aus- gaben	
1 000 DM												
13 102	12 552	24 353	32 990	15 798	16 297	16 558	25 599	1 720	2 847	222 709	236 019	1
10 670	10 247	18 383	25 624	12 221	11 254	15 521	21 862	1 430	2 501	161 471	176 269	2
1 552	1 979	3 369	5 910	3 210	2 913	1 027	3 670	290	322	47 061	472 251	3
879	326	2 601	1 455	366	2 131	10	66	-	24	14 178	12 499	4
1 077	1 802	4 755	7 999	1 846	3 043	167	238	288	454	18 813	27 113	5
1 077	1 762	3 951	5 018	1 845	2 982	147	91	192	261	15 284	20 082	6
208	456	2 661	2 989	1 386	2 128	68	78	93	88	11 270	13 413	7
519	765	1 019	1 617	286	490	4	13	99	167	3 008	4 934	8
350	541	136	217	135	345	75	-	-	-	696	1 331	9
-	-	135	195	38	19	-	-	-	-	306	396	10
-	-	-	-	-	-	-	-	-	6	4	8	11
-	-	-	-	-	-	-	-	-	-	-	-	12
-	-	-	-	-	-	-	-	-	-	-	-	13
-	2	57	1 059	-	62	-	44	75	92	1 956	3 213	14
-	-	20	52	-	-	-	-	-	-	20	52	15
-	-	-	204	-	-	-	-	-	-	700	1 062	16
-	-	9	125	-	-	-	-	25	32	413	598	17
-	-	28	58	-	6	-	-	50	34	78	141	18
-	-	-	286	-	-	-	-	-	-	158	438	19
-	-	-	199	-	27	-	4	-	-	155	251	20
-	2	-	135	-	29	-	40	-	24	392	427	21
-	-	-	-	-	-	-	-	-	2	40	244	22
-	38	748	1 921	-	-	20	102	21	102	1 574	3 816	23
-	1 357	300	300	-	-	-	-	-	107	300	1 763	24
-	-	-	-	-	-	-	-	-	-	-	-	25
14 178	15 711	29 408	41 289	17 643	19 340	16 724	25 837	2 008	3 407	241 823	264 895	26



Tabellenteil C      Nach: V. Sonderübersichten, 2. Einnahmen und Ausgaben für Kriegsschädenbeseitigung der

Lfd. Nr.	Gemeindegrößenklasse						
		Allgemeine Verwaltung, öffentliche Sicherheit und Ordnung		Schulen		Kultur	
	Gemeindeverbände	Einnahmen	Ausgaben	Einnahmen	Ausgaben	Einnahmen	Ausgaben
		DM je Einwohner					
1	Kreisfreie Städte . . . . .	0,90	0,75	16,46	16,42	1,95	1,45
2	davon mit 200 000 und mehr Einwohnern . .	0,53	0,61	19,91	20,33	1,60	1,42
3	" 100 000 bis unter 200 000 Einw.	1,85	1,36	12,30	11,83	3,70	2,21
4	" weniger als 100 000 "	0,63	0,15	9,35	8,05	-	0,01
	Kreisangehörige Gemeinden und Ämter sowie Landkreise 23) . . . . .	0,46	0,62	0,81	1,11	0,06	0,08
	davon						
6	Amtsfreie Gemeinden 23) . . . . .	0,54	0,61	1,34	1,71	0,11	0,14
7	davon mit 20 000 und mehr Einwohnern .	0,91	0,97	2,23	2,63	0,21	0,17
8	" 10 000 bis unter 20 000 Einw.	0,31	0,43	0,74	1,23	0,01	0,18
9	" 5 000 " " 10 000 "	-	0,02	-	0,38	-	-
10	" 3 000 " " 5 000 "	-	0,21	0,51	0,37	0,06	0,20
11	" 2 000 " " 3 000 "	-	0,05	-	-	-	-
12	" 1 000 " " 2 000 "	-	-	-	-	-	-
13	" weniger als 1 000 "	-	-	-	-	-	-
14	Amtsangehörige Gemeinden und Ämter 23) . . . . .	0,22	0,37	0,10	0,18	-	0,01
	davon						
15	mit 20 000 und mehr Einwohnern .	-	-	-	-	-	-
16	" 10 000 bis unter 20 000 Einw.	2,00	2,45	-	-	-	-
17	" 5 000 " " 10 000 "	0,04	0,05	0,50	0,57	-	-
18	" 3 000 " " 5 000 "	-	-	-	0,00	-	0,07
19	" 2 000 " " 3 000 "	-	0,30	-	0,01	-	-
20	" 1 000 " " 2 000 "	-	0,00	-	0,03	-	-
21	" weniger als 1 000 "	-	-	-	0,41	-	-
22	Ämter . . . . .	0,01	0,07	-	-	-	-
23	Landkreise . . . . .	0,07	0,11	0,04	0,11	-	-
24	Landschaftsverbände . . . . .	-	-	-	-	-	-
25	Siedlungsverband Ruhrkohlenbezirk . .	-	-	-	-	-	-
26	Insgesamt 23)	0,68	0,69	8,81	8,93	1,03	0,78

Anmerkungen S. 13.

Gemeinden (nach Größenklassen) und der Gemeindeverbände, a) nach Verwaltungszweigen

Tabellenteil C

Verwaltungszweige												Lfd. Nr.
Fürsorge und Jugendhilfe, Gesundheits- und Jugendpflege		Bau- und Wohnungswesen		Öffentliche Einrichtungen, Wirtschafts- förderung		Wirtschaftliche Unternehmen		Finanzen und Steuern		insgesamt		
Ein- nahmen	Aus- gaben	Ein- nahmen	Aus- gaben	Ein- nahmen	Aus- gaben	Ein- nahmen	Aus- gaben	Ein- nahmen	Aus- gaben	Ein- nahmen	Aus- gaben	
DM je Einwohner												
1,67	1,60	3,11	4,21	2,02	2,08	2,12	3,27	0,22	0,36	28,45	30,15	1
2,28	2,19	3,92	5,47	2,61	2,40	3,31	4,67	0,31	0,53	34,46	37,62	2
0,74	0,94	1,60	2,80	1,52	1,38	0,49	1,74	0,14	0,15	22,33	22,42	3
0,85	0,32	2,51	1,41	0,35	2,06	0,01	0,06	-	0,02	13,70	12,08	4
0,14	0,24	0,63	1,07	0,25	0,41	0,02	0,03	0,04	0,06	2,51	3,62	5
0,27	0,44	0,98	1,24	0,46	0,74	0,04	0,02	0,05	0,06	3,78	4,97	6
0,10	0,22	1,30	1,46	0,68	1,04	0,03	0,04	0,05	0,04	5,52	6,57	7
0,51	0,75	1,00	1,58	0,28	0,48	0,00	0,01	0,10	0,16	2,95	4,83	8
0,61	0,95	0,24	0,38	0,24	0,61	0,13	-	-	-	1,22	2,34	9
-	-	0,58	0,83	0,16	0,08	-	-	-	-	1,31	1,70	10
-	-	-	-	-	-	-	-	-	0,11	0,07	0,15	11
-	-	-	-	-	-	-	-	-	-	-	-	12
-	-	-	-	-	-	-	-	-	-	-	-	13
-	0,00	0,02	0,31	-	0,02	-	0,01	0,02	0,03	0,57	0,93	14
-	-	0,09	0,23	-	-	-	-	-	-	0,09	0,23	15
-	-	-	0,58	-	-	-	-	-	-	2,00	3,04	16
-	-	0,01	0,18	-	-	-	-	0,04	0,05	0,59	0,85	17
-	-	0,05	0,10	-	0,01	-	-	0,08	0,06	0,13	0,23	18
-	-	-	0,59	-	-	-	-	-	-	0,33	0,90	19
-	-	-	0,33	-	0,05	-	0,01	-	-	0,26	0,42	20
-	0,00	-	0,28	-	0,06	-	0,08	-	0,05	0,80	0,87	21
-	-	-	-	-	-	-	-	-	0,00	0,01	0,07	22
-	0,01	0,10	0,26	-	-	0,00	0,01	0,00	0,01	0,21	0,51	23
-	0,09	0,02	0,02	-	-	-	-	-	0,01	0,02	0,12	24
-	-	-	-	-	-	-	-	-	-	-	-	25
0,93	1,03	1,92	2,70	1,15	1,26	1,09	1,69	0,13	0,22	15,78	17,29	26

Tabellenteil C

Nach: V. Sonderübersichten

2. Einnahmen und Ausgaben für Kriegschädenbeseitigung der Gemeinden  
(nach Größenklassen) und der Gemeindeverbände, b) nach Arten

Gemeindegrößenklasse	Einnahmen			Ausgaben		
	insgesamt	darunter		insgesamt	darunter	
		Zuweisungen vom Land (Bund)	Schuldenaufnahmen		Neu- und Wiederaufbau, Erweiterungs- und Umbauten 4)	Neuan-schaffung von beweg-lichen Vermögen
Gemeindeverbände						
1 000 DM						
Kreisfreie Städte . . . . .	222 709	172 745	34 085	236 019	199 067	11 984
davon						
mit 200 000 und mehr Einwohnern . .	161 471	130 314	20 750	176 269	144 811	9 892
" 100 000 bis unter 200 000 Einw.	47 061	35 387	9 778	47 251	42 817	1 451
" weniger als 100 000 "	14 178	7 044	3 557	12 499	11 440	641
Kreisangehörige Gemeinden und Ämter sowie Landkreise . . . . .	18 813	14 879	2 690	27 113	24 789	1 930
davon						
Amtsfreie Gemeinden . . . . .	15 284	12 683	2 169	20 082	18 438	1 451
davon						
mit 20 000 und mehr Einwohnern . .	11 270	10 203	793	13 413	12 394	905
" 10 000 bis unter 20 000 Einw.	3 008	1 828	1 024	4 934	4 324	542
" weniger als 10 000 "	1 006	652	352	1 736	1 720	4
Amtsangehörige Gemeinden und Ämter	1 956	1 094	389	3 213	3 032	83
davon						
mit 20 000 und mehr Einwohnern . .	20	20	-	52	52	-
" 10 000 bis unter 20 000 Einw.	700	25	300	1 062	1 062	-
" weniger als 10 000 "	1 195	1 009	89	1 855	1 709	47
Ämter . . . . .	40	40	-	244	209	35
Landkreise . . . . .	1 574	1 103	133	3 816	3 318	398
Landschaftsverbände . . . . .	300	300	-	1 763	1 384	379
Siedlungsverband Ruhrkohlenbezirk . .	-	-	-	-	-	-
Insgesamt	241 823	187 925	36 775	264 895	225 240	14 294
DM je Einwohner						
Kreisfreie Städte . . . . .	28,45	22,07	4,35	30,15	25,43	1,53
davon						
mit 200 000 und mehr Einwohnern . .	34,46	27,81	4,43	37,62	30,90	2,11
" 100 000 bis unter 200 000 Einw.	22,33	16,79	4,64	22,42	20,32	0,69
" weniger als 100 000 "	13,70	6,81	3,44	12,08	11,06	0,62
Kreisangehörige Gemeinden und Ämter sowie Landkreise . . . . .	2,51	1,99	0,36	3,62	3,31	0,26
davon						
Amtsfreie Gemeinden . . . . .	3,78	3,14	0,54	4,97	4,56	0,36
davon						
mit 20 000 und mehr Einwohnern . .	5,52	5,00	0,39	6,57	6,07	0,44
" 10 000 bis unter 20 000 Einw.	2,95	1,79	1,00	4,83	4,23	0,53
" weniger als 10 000 "	1,03	0,67	0,36	1,77	1,75	0,00
Amtsangehörige Gemeinden und Ämter	0,97	0,32	0,11	0,93	0,88	0,02
davon						
mit 20 000 und mehr Einwohnern . .	0,09	0,09	-	0,23	0,23	-
" 10 000 bis unter 20 000 Einw.	2,00	0,07	0,86	3,04	3,04	-
" weniger als 10 000 "	0,42	0,35	0,03	0,65	0,59	0,02
Ämter . . . . .	0,01	0,01	-	0,07	0,06	0,01
Landkreise . . . . .	0,21	0,15	0,02	0,51	0,44	0,05
Landschaftsverbände . . . . .	0,02	0,02	-	0,12	0,09	0,02
Siedlungsverband Ruhrkohlenbezirk . .	-	-	-	-	-	-
Insgesamt	15,78	12,27	2,40	17,29	14,70	0,93

Anmerkungen S. 13.



Noch: V. Sonderübersichten  
3. Lastenausgleichsleistungen

Tabellenteil C

Gemeindegrößenklasse  Gemeindeverbände	Einnahmen			Ausgaben
	Zuweisungen vom Land (Bund)	Übrige Einnahmen	insgesamt	
1 000 DM				
Kreisfreie Städte . . . . .	376 926	1 199	378 125	378 144
davon				
mit 200 000 und mehr Einwohnern . .	230 389	769	231 158	231 179
" 100 000 bis unter 200 000 Einw.	102 372	323	102 695	102 695
" weniger als 100 000 "	44 164	107	44 271	44 271
Kreisangehörige Gemeinden und Ämter sowie Landkreise . . . . .	318 756	1 152	319 908	319 906
davon				
Landkreise . . . . .	318 756	1 152	319 908	319 906
Landschaftsverbände . . . . .	-	-	-	-
Siedlungsverband Ruhrkohlenbezirk . .	-	-	-	-
Insgesamt	695 681	2 351	698 033	698 050
DM je Einwohner				
Kreisfreie Städte . . . . .	48,15	0,15	48,30	48,31
davon				
mit 200 000 und mehr Einwohnern . .	49,17	0,16	49,33	49,34
" 100 000 bis unter 200 000 Einw.	48,57	0,15	48,73	48,73
" weniger als 100 000 "	42,68	0,10	42,79	42,79
Kreisangehörige Gemeinden und Ämter sowie Landkreise . . . . .	42,54	0,15	42,70	42,70
davon				
Landkreise . . . . .	42,54	0,15	42,70	42,70
Landschaftsverbände . . . . .	-	-	-	-
Siedlungsverband Ruhrkohlenbezirk . .	-	-	-	-
Insgesamt	45,41	0,15	45,56	45,56



Übersichten  
gruppen nach Gemeindegrößenklassen, a) Grundsteuer A und B

Tabellenteil C

Auf die Hebesatzgruppen												Gewogener Durch- schnitts- hebesatz vH	Gemeinden, die gegenüber dem Vorjahr den Hebesatz		Lfd. Nr.
201 - 225 vH	226 - 250 vH	251 - 275 vH	276 - 300 vH	301 - 350 vH	351 - 400 vH	entfallen in vH							erhöht haben	gesenkt haben	
Gem.	Grund- betrag	Gem.	Grund- betrag	Gem.	Grund- betrag	Gem.	Grund- betrag	Gem.	Grund- betrag	Gem.	Grund- betrag		Anzahl	Anzahl	

steuer A

-	-	-	-	-	-	-	-	-	-	-	-	-	121	1	3	1
-	-	-	-	-	-	-	-	-	-	-	-	-	118	-	-	2
-	-	-	-	-	-	-	-	-	-	-	-	-	125	-	3	3
-	-	-	-	-	-	-	-	-	-	-	-	-	121	1	-	4
0,5	0,3	0,3	0,1	0,1	0,1	0,1	0,0	0,1	0,1	0,1	0,1	0,1	119	81	58	5
-	-	-	-	-	-	-	-	-	-	-	-	-	115	-	1	6
-	-	-	-	-	-	-	-	-	-	-	-	-	112	-	2	7
-	-	-	-	-	-	-	-	-	-	-	-	-	115	4	3	8
-	-	-	-	-	-	-	-	-	-	-	-	-	118	6	6	9
-	-	-	-	-	-	-	-	-	-	-	-	-	118	9	9	10
0,5	0,3	-	-	0,2	0,6	-	-	0,2	0,3	0,2	0,4	0,4	124	23	13	11
0,9	0,9	0,7	0,7	0,1	0,2	0,2	0,1	0,1	0,1	0,1	0,1	0,1	121	39	24	12
0,5	0,2	0,3	0,2	0,1	0,2	0,1	0,0	0,1	0,1	0,1	0,1	0,1	119	82	61	13

steuer B

-	-	94,8	94,8	2,6	3,0	2,6	2,2	-	-	-	-	-	248	1	2	1
-	-	100,0	100,0	-	-	-	-	-	-	-	-	-	245	-	-	2
-	-	85,8	80,6	7,1	11,2	7,1	8,2	-	-	-	-	-	254	-	2	3
-	-	100,0	100,0	-	-	-	-	-	-	-	-	-	248	1	-	4
2,3	2,8	1,8	19,9	0,0	0,3	0,0	0,0	0,0	0,0	0,0	-	-	205	45	30	5
4,3	4,9	40,6	51,2	1,5	0,8	-	-	-	-	-	-	-	224	1	1	6
3,2	1,9	1,0	0,8	-	-	-	-	-	-	-	-	-	197	3	-	7
1,1	0,9	1,7	1,5	-	-	-	-	-	-	-	-	-	196	4	-	8
2,4	2,5	-	-	-	-	-	-	-	-	-	-	-	195	5	6	9
1,4	0,7	0,4	0,3	-	-	-	-	-	-	-	-	-	194	8	1	10
1,1	0,5	0,4	0,2	-	-	-	-	-	-	-	-	-	179	6	8	11
3,0	2,6	0,5	0,7	-	-	0,1	0,1	0,1	0,0	-	-	-	180	18	14	12
2,3	1,2	3,3	63,4	0,1	1,9	0,1	1,3	0,0	0,0	-	-	-	230	46	32	13



Tabellenteil C

4. Verteilung der Gemeinden und Grundbeträge auf Hebesatzgruppen

Lfd. Nr.	Gemeindegrößenklasse	Gemeinden, die die Steuer erheben	Grundbetrag		1 - 100 vH			101 - 150 vH		151 - 200 vH	
			Anzahl	1000 DM	DM je Einw.	Gem.	Grund- betrag	Gem.	Grund- betrag	Gem.	Grund- betrag
		Gewerbesteuer nach Ertrag und Kapital									
1	Kreisfreie Städte . . . . .	5	76 634	9,79	-	-	-	-	-	-	-
	davon										
2	mit 200 000 und mehr Einwohnern	1	39 762	8,49	-	-	-	-	-	-	-
3	" 100 000 bis unter 200 000 E.	3	26 081	12,38	-	-	-	-	-	-	-
4	" weniger als 100 000 E.	1	10 791	10,43	-	-	-	-	-	-	-
5	Kreisangehörige Gemeinden . . . .	2 048	106 992	14,28	0,2	0,0	0,4	0,0	1,6	1,3	
	davon										
6	mit 20 000 und mehr Einwohnern	16	23 031	10,15	-	-	-	-	-	-	-
7	" 10 000 bis unter 20 000 E.	41	19 767	14,42	-	-	-	-	-	-	-
8	" 5 000 " " 10 000 E.	115	25 261	19,84	-	-	-	-	-	-	-
9	" 3 000 " " 5 000 E.	171	16 842	20,20	-	-	-	-	1,8	2,7	
10	" 2 000 " " 3 000 E.	193	9 210	17,08	-	-	-	-	1,0	4,1	
11	" 1 000 " " 2 000 E.	425	8 293	12,45	0,2	0,2	0,5	0,1	1,7	2,6	
12	" weniger als 1 000 E.	1 087	4 588	8,49	0,4	0,2	0,5	0,4	1,9	7,8	
13	Insgesamt	2 053	183 626	11,99	0,2	0,0	0,3	0,0	1,6	0,8	
Gewerbesteuer nach Ertrag und Kapital											
1	Kreisfreie Städte . . . . .	33	335 913	42,91	-	-	-	-	-	-	-
	davon										
2	mit 200 000 und mehr Einwohnern	8	220 372	47,03	-	-	-	-	-	-	-
3	" 100 000 bis unter 200 000 E.	11	70 833	33,61	-	-	-	-	-	-	-
4	" weniger als 100 000 E.	14	44 708	43,21	-	-	-	-	-	-	-
5	Kreisangehörige Gemeinden . . . .	282	149 134	19,90	-	-	0,4	0,4	19,9	8,7	
	davon										
6	mit 20 000 und mehr Einwohnern	53	84 149	37,09	-	-	-	-	-	-	-
7	" 10 000 bis unter 20 000 E.	54	35 450	25,86	-	-	-	-	5,6	18,9	
8	" 5 000 " " 10 000 E.	63	19 020	14,94	-	-	-	-	12,7	15,4	
9	" 3 000 " " 5 000 E.	40	5 010	6,01	-	-	-	-	7,5	8,6	
10	" 2 000 " " 3 000 E.	24	2 278	4,22	-	-	-	-	12,5	19,1	
11	" 1 000 " " 2 000 E.	36	3 016	4,53	-	-	2,8	18,8	83,3	78,4	
12	" weniger als 1 000 E.	12	211	0,39	-	-	-	-	75,0	77,6	
13	Insgesamt	315	485 047	31,66	-	-	0,3	0,1	17,8	2,7	

übersichten

nach Gemeindegrößenklassen, b) Gewerbesteuer nach Ertrag und Kapital

Tabellenteil C

Auf die Hebesatzgruppen												Gewogener Durch- schnitts- hebesatz vH	Gemeinden, die gegenüber dem Vorjahr den Hebesatz		Lfd. Nr.
201 - 225 vH	226 - 250 vH	251 - 275 vH	276 - 300 vH	301 - 350 vH	351 - 400 vH	entfallen in vH							erhöht haben	gesenkt haben	
Gem.	Grund- betrag	Gem.	Grund- betrag	Gem.	Grund- betrag	Gem.	Grund- betrag	Gem.	Grund- betrag	Gem.	Grund- betrag		Anzahl		
in Gemeinden, die keine Lohnsummensteuer erheben															
-	-	-	-	-	-	20,0	14,1	80,0	85,9	-	-	327	1	3	1
-	-	-	-	-	-	-	-	100,0	100,0	-	-	330	-	-	2
-	-	-	-	-	-	-	-	100,0	100,0	-	-	334	-	3	3
-	-	-	-	-	-	100,0	100,0	-	-	-	-	300	1	-	4
1,3	2,8	67,2	16,9	26,0	61,2	3,2	17,7	0,1	0,1	-	-	272	22	31	5
-	-	-	-	31,3	26,6	68,7	73,4	-	-	-	-	292	-	-	6
-	-	2,4	2,7	90,3	93,1	7,3	4,2	-	-	-	-	278	-	1	7
0,9	1,6	6,1	12,5	89,5	83,1	2,6	2,5	0,9	0,3	-	-	271	-	-	8
1,8	10,8	5,8	13,5	87,7	71,8	2,9	1,2	-	-	-	-	263	2	2	9
2,1	3,1	10,4	12,7	84,4	77,9	2,1	2,2	-	-	-	-	268	4	3	10
2,1	4,6	84,7	84,9	8,9	6,7	1,9	0,9	-	-	-	-	248	4	11	11
0,8	1,7	90,0	84,6	3,4	3,0	2,9	2,3	0,1	0,0	-	-	245	12	14	12
1,3	1,6	67,0	9,8	26,0	35,7	3,3	16,2	0,3	35,9	-	-	295	23	34	13
in Gemeinden, die zusätzlich Lohnsummensteuer erheben															
-	-	100,0	100,0	-	-	-	-	-	-	-	-	241	-	3	1
-	-	100,0	100,0	-	-	-	-	-	-	-	-	240	-	2	2
-	-	100,0	100,0	-	-	-	-	-	-	-	-	242	-	1	3
-	-	100,0	100,0	-	-	-	-	-	-	-	-	242	-	-	4
63,4	48,8	13,8	38,2	2,1	3,0	0,4	0,9	-	-	-	-	227	7	9	5
45,3	29,4	47,2	64,8	5,6	4,3	1,9	1,5	-	-	-	-	235	2	1	6
87,0	76,3	3,7	2,6	3,7	2,2	-	-	-	-	-	-	217	-	4	7
81,0	78,1	6,3	6,5	-	-	-	-	-	-	-	-	219	-	-	8
87,5	86,4	5,0	5,0	-	-	-	-	-	-	-	-	219	-	-	9
83,3	79,5	-	-	4,2	1,4	-	-	-	-	-	-	217	3	1	10
5,6	2,0	8,3	0,8	-	-	-	-	-	-	-	-	186	2	2	11
-	-	25,0	22,4	-	-	-	-	-	-	-	-	211	-	1	12
56,8	15,0	22,9	81,0	1,9	0,9	0,3	0,3	-	-	-	-	237	7	12	13

Tabellenteil C

## 4. Verteilung der Gemeinden und Grundbeträge auf Hebesatz

Lfd. Nr.	Gemeindegrößenklasse	Gemeinden, die die Steuer erheben	Grundbetrag		bis 550 vH			551 - 700 vH		701 - 850 vH	
			Anzahl	1 000 DM	DM je Einw.	Gem.	Grund- betrag	Gem.	Grund- betrag	Gem.	Grund- betrag
1	Kreisfreie Städte . . . . .	33	26 402	3,37	-	-	-	-	-	-	-
2	davon mit 200 000 und mehr Einwohnern . .	8	17 077	3,64	-	-	-	-	-	-	-
3	" 100 000 bis unter 200 000 Einw.	11	5 872	2,79	-	-	-	-	-	-	-
4	" weniger als 100 000 "	14	3 453	3,34	-	-	-	-	-	-	-
5	Kreisangehörige Gemeinden . . . . .	282	11 495	1,53	1,4	1,1	1,4	1,6	22,7	8,1	
6	davon mit 20 000 und mehr Einwohnern . .	53	6 428	2,83	1,9	1,5	-	-	5,7	4,8	
7	" 10 000 bis unter 20 000 Einw.	54	2 804	2,05	-	-	1,8	4,6	9,3	9,4	
8	" 5 000 " " 10 000 "	63	1 426	1,12	3,2	1,7	1,6	1,6	12,7	9,5	
9	" 3 000 " " 5 000 "	40	434	0,52	-	-	2,5	3,0	5,0	3,0	
10	" 2 000 " " 3 000 "	24	215	0,40	4,2	3,4	-	-	8,3	26,1	
11	" 1 000 " " 2 000 "	36	171	0,26	-	-	2,8	13,7	91,7	82,4	
12	" weniger als 1 000 "	12	17	0,03	-	-	-	-	91,7	98,4	
13	Insgesamt	315	37 897	2,47	1,3	0,3	1,3	0,5	20,3	2,5	

## 5. Realsteuerkraft nach

Lfd. Nr.	Gemeindegrößenklasse	Realsteuerkraft <sup>27)</sup>			
		Grundsteuer		Gewerbesteuer nach	
		A	B	Ertrag und Kapital	der Lohnsumme
1	Kreisfreie Städte . . . . .	0,35	26,01	133,17	33,18
2	davon mit 200 000 und mehr Einwohnern . .	0,29	26,33	140,28	35,86
3	" 100 000 bis unter 200 000 Einw.	0,43	26,18	116,20	27,42
4	" weniger als 100 000 "	0,50	24,24	135,54	32,83
5	Kreisangehörige Gemeinden . . . . .	4,53	19,59	86,38	15,10
6	davon mit 20 000 und mehr Einwohnern . .	1,04	24,53	119,37	27,87
7	" 10 000 bis unter 20 000 Einw.	2,18	23,21	101,77	20,13
8	" 5 000 " " 10 000 "	3,87	19,04	87,87	11,02
9	" 3 000 " " 5 000 "	6,06	16,52	66,22	5,12
10	" 2 000 " " 3 000 "	7,45	15,53	53,83	3,92
11	" 1 000 " " 2 000 "	9,73	12,03	42,90	2,52
12	" weniger als 1 000 "	14,95	9,05	22,45	0,31
13	Insgesamt	2,39	22,87	110,29	24,34

Anmerkungen S. 13.



übersichten  
gruppen nach Gemeindegrößenklassen, c) Lohnsummensteuer

Tabellenteil C

Auf die Hebesatzgruppen										Gewogener Durch- schnitts- hebesatz vH	Gemeinden, die				Lfd. Nr.
851 - 900 vH		901 - 950 vH		951 - 1000 vH		1001 - 1100 vH		1101 - 1200 vH			gegenüber dem Vorjahr den Hebesatz		die Steuer nicht erheben		
entfallen in vH											erhöht haben		gesenkt haben		
Gem.	Grund- betrag	Gem.	Grund- betrag	Gem.	Grund- betrag	Gem.	Grund- betrag	Gem.	Grund- betrag		Anzahl				
3,0	0,7	9,1	17,6	54,5	40,9	15,2	19,7	18,2	21,1	1 021	-	5	5	1	
-	-	25,0	24,1	25,0	26,2	25,0	24,8	25,0	24,9	1 033	-	-	1	2	
-	-	9,1	9,1	54,5	65,6	9,1	6,5	27,3	18,8	1 002	-	4	3	3	
7,1	5,1	-	-	71,5	71,9	14,3	16,5	7,1	6,5	990	-	1	1	4	
62,4	53,1	1,4	4,5	7,5	27,7	1,4	2,9	1,8	1,0	900	6	12	2 052	5	
45,3	31,4	7,5	8,0	33,9	48,8	3,8	4,0	1,9	1,5	927	1	4	16	6	
81,6	82,1	-	-	1,8	0,9	3,7	2,5	1,8	0,5	873	-	1	41	7	
79,3	86,3	-	-	1,6	0,7	-	-	1,6	0,2	863	-	3	115	8	
90,0	90,9	-	-	2,5	3,1	-	-	-	-	876	-	-	172	9	
83,3	69,3	-	-	-	-	-	-	4,2	1,2	843	3	1	192	10	
5,5	3,9	-	-	-	-	-	-	-	-	757	2	2	425	11	
-	-	-	-	-	-	-	-	8,3	1,6	807	-	1	1 091	12	
56,2	16,6	2,2	13,6	12,4	36,9	2,8	14,6	3,5	15,0	984	6	17	2 057	13	

Gemeindegrößenklassen

zusammen	Gewerbesteuerausgleichs- zuschüsse		Grundsteuer- ergänzungs- zuschüsse	Realsteuerkraft unter Berücksich- tigung der Gewerbe- steuerausgleichs- und der Grund- steuerergänzungs- zuschüsse	Steuerkraft- meßzahl	Steuerkraft- meßzahl in vH der Real- steuerkraft	Lfd. Nr.
	Einnahmen	Ausgaben					
DM je Einwohner							
192,71	1,12	3,91	2,43	192,35	113,80	59,2	1
202,76	0,45	2,76	3,01	203,46	119,90	58,9	2
170,23	1,47	5,25	1,88	168,33	103,40	61,4	3
193,11	3,33	6,41	0,94	191,08	107,34	56,2	4
125,60	8,25	5,43	0,41	128,83	76,26	59,2	5
172,81	4,08	6,48	0,64	171,05	99,36	58,1	6
147,29	6,32	6,61	0,54	147,54	88,25	59,8	7
121,80	8,99	5,70	0,27	125,36	74,81	59,7	8
93,92	11,48	5,15	0,22	100,47	63,62	63,3	9
80,73	12,47	4,84	0,22	88,58	51,26	57,9	10
67,18	13,47	2,69	0,20	78,16	44,57	57,0	11
46,76	13,24	1,81	0,24	58,43	35,80	61,3	12
159,89	4,61	4,66	1,44	161,28	95,44	59,2	13

VI. Bruttoausgaben nach Arten, Reinausgaben, Bereinigte Ausgaben,  
1. Gemeinden und Gemeinde

Tabellenteil C

Lfd. Nr.	Verwaltungsweig	Bruttoausgaben								
		Zuweisungen an		Verwaltungs- und Zweckausgaben					Tilgung	Ge- wäh- rung von Darlehen
		Land (Bund)	Gemeinden und Gemeinde- verbände	Per- sönliche Ausgaben	Allgemeiner sächlicher Verwaltungs- aufwand, son- stige sächli- che Zweck- ausgaben <sup>1)</sup>	Unter- haltung von unbeweg- lichen Ver <sup>2,6)</sup> mögen	Zinsen	zu- sammen		
1	Allgemeine Verwaltung . . .	-	4 726	194 933	67 541	5 496	4 665	272 635	4 696	399
2	Öffentliche Sicherheit und Ordnung . . . . .	85 957	75	78 361	12 483	628	82	91 553	118	18
	darunter									
3	Polizei . . . . .	85 957	-	-	-	-	-	-	-	-
4	Luftschutts und Amt für Verteidigungslasten 9)	-	-	7 923	692	26	-	8 641	-	-
5	Schulen . . . . .	192 380	15 385	369 022	126 579	34 898	17 322	547 821	20 457	1 383
	darunter									
6	Schulverwaltung . . . . .	-	-	12 854	1 581	106	-	14 541	-	-
7	Volks- und Hilfsschulen .	137 804	6 100	46 422	62 376	26 299	9 352	144 449	10 698	970
8	Realschulen . . . . .	51 527	642	5 727	6 978	1 315	1 640	15 660	1 194	20
9	Höhere Schulen . . . . .	2 152	2 650	175 631	18 147	3 754	2 885	200 417	4 044	96
10	Berufsschulen . . . . .	-	5 456	95 739	26 148	2 097	2 738	126 722	3 570	2
11	Berufsfach- und Fachschulen <sup>8)</sup> . . . .	897	429	30 961	8 619	1 219	650	41 449	917	20
12	Kultur . . . . .	11 664	584	81 605	57 529	2 896	2 786	144 817	3 292	318
	darunter									
13	Wissenschaftspflege . .	11 664	12	6 053	5 485	120	334	11 991	491	36
14	Theater und Konzerte <sup>8)</sup> .	-	40	50 408	29 398	940	2 065	82 810	2 268	201
15	Fürsorge und Jugendhilfe darunter	-	207 373	183 579	712 274	6 498	2 533	904 884	2 100	9 022
16	Fürsorgeverwaltung <sup>9)</sup> . .	-	118	60 261	4 861	453	23	65 598	6	-
17	Leistungen der Fürsorge (ohne Lastenausgleich) .	-	199 426	-	545 818	-	21	545 839	8	8 600
18	Einrichtungen <sup>9)</sup> der Fürsorge . . . . .	-	379	23 762	32 103	3 730	2 071	61 666	1 682	220
19	Jugendhilfe und ihre Einrichtungen 9)	-	7 248	34 216	95 423	1 790	391	131 818	360	176
20	Lastenausgleichsamt . .	-	-	50 953	5 147	233	-	56 333	-	-
21	Verwaltungsaufwand und Leistungen nach dem Kriegsgefangenenent- schädigungsgesetz 9)	-	-	571	11 549	7	-	12 127	-	-
22	Gesundheits- u. Jugendpflege davon	-	8 381	227 506	208 824	13 969	8 848	459 147	10 800	4 864
23	Gesundheitsdienst <sup>9)</sup> . . .	-	761	36 296	14 643	430	443	51 813	501	876
24	Krankenhäuser, Entbin- dungs- und Wöchnerinnen- heime 8)	-	712	128 407	115 483	7 681	6 270	257 840	6 830	3 371
25	Anstalten für Nerven- und Geistesranke . . . .	-	-	35 331	22 924	1 573	849	60 677	1 288	-
26	Sonstige Einrichtungen <sup>9)</sup> des Gesundheitswesens .	-	356	15 942	6 649	222	119	22 933	161	20
27	Leibesübungen und Jugend- pflege und ihre Einrich- tungen 9)	-	6 394	9 952	44 681	3 394	1 077	59 105	1 710	514
28	Bau- und Wohnungswesen .	-	70 408	291 982	77 511	144 636	48 158	562 286	54 156	70 626
	darunter									
29	Bauverwaltung, Städtebau und -planung, Vermessungs- wesen, Katasteramt, Hoch- bau- und Maschinenamt 9)	-	79	142 470	23 931	939	3 189	170 529	2 748	320
30	Wohnungsbau und Wohnsiedlung . . . . .	-	810	16 184	9 480	637	14 377	40 678	13 399	68 107
31	Straßen, Wege, Brücken und sonstiger Tiefbau . .	-	69 385	103 616	35 931	140 636	29 833	310 015	36 925	2 175
32	Trümmerbeseitigung und -verwertung 9)	-	-	1 954	209	1	43	2 207	73	-

Anmerkungen S. 13.

Eigenausgaben und Zuschußbedarf nach Verwaltungszweigen  
verbände zusammen

Tabellenteil C

Ausgaben der Vermögensbewegung							Nachricht- lich:	Rein- ausgaben	Berei- nigte Ausgaben (Berei- nigter Finanz- bedarf)	Eigen- ausgaben (Reiner Finanz- bedarf)	Zuschuß- bedarf 6)	Lfd. Nr.
Zufüh- rungen an Rücklagen und an Kapital- ver- mögen <sup>3)</sup>	Erwerb von Grund- ver- mögen	Neu- und Wieder- aufbau, Erweite- rungs- u. Um- bauten <sup>4)</sup>	Neuan- schaf- fung von beweg- lichem Vermögen	zu- sam- men	ins- ge- sam	darunter außer- ordent- liche Ausgaben						
1000 DM												
11 353	1 323	42 368	9 919	70 056	347 417	37 381	9 567	345 399	340 038	329 169	280 278	
201	-	900	908	2 145	179 730	362	21	179 471	179 373	170 290	149 081	2
-	-	-	-	-	85 957	-	-	85 957	85 957	85 957	85 957	3
-	-	-	19	19	8 660	-	-	8 655	8 655	664	650	4
45 848	6 257	310 755	39 560	424 259	1179 845	275 400	74 216	1178 554	1161 392	849 690	735 896	5
575	-	2	107	684	15 225	-	-	15 223	15 223	15 211	14 983	6
29 156	4 225	176 747	21 806	243 603	531 956	151 599	38 725	531 450	524 623	390 626	341 136	7
2 746	578	24 328	3 555	32 422	100 250	21 186	8 217	100 202	99 500	66 737	58 936	8
3 918	671	47 547	6 163	62 440	267 658	43 799	14 130	267 533	264 522	194 602	167 210	9
8 748	454	41 991	5 243	60 009	192 186	41 689	10 544	191 894	186 051	134 267	115 115	10
670	327	19 570	1 507	23 012	65 787	16 567	2 200	65 622	64 968	42 673	34 618	11
10 316	518	23 085	11 795	49 325	206 389	20 135	4 129	205 866	205 124	194 261	142 410	12
127	-	2 381	752	3 787	27 454	1 830	266	27 454	27 433	25 445	22 009	13
7 837	377	12 700	2 116	25 500	108 350	13 857	2 659	107 876	107 838	104 444	66 071	14
8 420	1 050	29 716	6 330	56 637	1168 894	23 265	4 859	1147 371	938 136	671 383	470 201	15
80	-	2	289	377	66 093	-	-	66 089	66 001	65 817	65 202	16
3 621	-	-	-	12 230	757 495	-	-	756 991	559 578	387 453	248 056	17
3 501	976	18 466	3 772	28 616	90 661	16 686	3 814	75 993	75 223	66 414	27 364	18
989	12	9 083	1 703	12 323	151 390	4 690	509	145 091	135 013	99 760	79 220	19
0	-	61	376	436	56 769	47	-	56 769	56 769	23 067	22 972	20
-	-	-	1	1	12 128	-	-	12 128	12 128	644	642	21
12 555	3 632	98 475	21 841	152 167	619 694	82 495	13 913	559 632	551 066	487 969	215 677	22
508	6	2 194	1 686	5 771	58 345	2 779	727	58 174	57 166	52 808	48 048	23
4 758	214	39 357	13 080	67 610	326 162	40 270	5 588	318 373	315 974	295 578	81 894	24
350	23	19 229	3 005	23 895	84 573	11 643	-	34 002	34 002	33 997	5 698	25
549	-	2 597	1 602	4 928	28 217	2 338	665	27 119	26 498	24 517	14 878	26
5 079	2 946	23 930	1 791	35 971	101 469	16 604	4 545	101 049	97 576	67 493	54 589	27
71 828	70 566	591 640	8 227	867 042	1499 736	410 911	77 309	1485 055	1420 266	1053 331	655 501	28
607	8 730	3 660	1 805	17 869	188 477	11 337	1 088	183 612	183 507	158 036	112 638	29
24 403	15 274	74 537	213	195 934	237 423	124 345	22 456	237 382	236 554	191 709	98 370	30
45 323	46 108	486 333	5 532	622 396	1001 796	263 899	46 732	993 216	929 551	646 878	395 085	31
0	-	19 114	5	19 192	21 399	4 868	5 880	21 399	21 399	9 835	9 956	32



Tabellenteil C Noch: VI. Bruttoausgaben nach Arten, Reinausgaben, Bereinigte Ausgaben, Eigenausgaben und

Lfd. Nr.	Verwaltungsweig	Bruttoausgaben								
		Zuweisungen an		Verwaltungs- und Zweckausgaben						
		Land (Bund)	Gemeinden und Gemeinde- verbände	Per- sönliche Ausgaben	Allgemeiner sächlicher Verwaltungs- aufwand, son- stige sächli- che Zweck- ausgaben <sup>1)</sup>	Unter- haltung von unbeweg- lichem Ver- mögen <sup>16)</sup>	Zinsen	zu- sam- men	Tilgung	Ge- währung von Darlehen
1000 DM										
33	Öffentliche Einrichtungen, Wirtschaftsförderung . . . darunter	-	4 234	258 359	216 313	38 461	29 837	542 969	28 615	4 326
34	Beleuchtung und Reinigung des Gemeindegebiets 8) . .	-	1 305	94 001	111 176	15 927	21 817	242 921	20 625	212
35	Feuerlöschwesen <sup>24)</sup> . . .	-	1 303	38 900	13 770	3 284	1 091	57 045	1 157	2
36	Einrichtungen der Lebens- mittelversorgung und Marktwesen 8) . . . . .	-	20	23 990	16 438	3 920	2 967	47 314	3 052	-
37	Förderung von Land- und Forstwirtschaft, Wirtschaft und Verkehr .	-	1 517	10 982	49 271	958	936	62 148	671	3 706
38	Wirtschaftliche Unternehmen (den Kämmererverwaltungen zugerechnet) . . . . .	-	-	-	1 441	-	-	1 441	47 276	154 104
39	Finanz- u. Steuerverwaltung, Nicht aufteilbarer Schul- dienst . . . . .	-	245	114 274	13 194	652	2 723	130 842	1 853	-
40	Allgemeines Kapitalvermögen (den Kämmererverwaltungen zugerechnet) . . . . .	-	-	-	-	-	-	-	3 623	4 121
41	Allgemeines Grundvermögen (den Kämmererverwaltungen zugerechnet) . . . . .	-	9	-	34	-	-	34	2 129	1 084
42	Sondervermögen (den Kämme- rerwaltungen zugerechnet)	17 489	-	3 959	5 464	219	47	9 689	138	6 337
43	Kämmererverwaltungen insgesamt . . . . .	307 490	311 422	1803 579	1 499 188	248 353	116 999	3668 118	179 250	256 601
44	den Kämmererverwaltungen zugerechnete Ausgaben für das Erwerbsvermögen	17 489	9	3 959	6 940	219	47	11 165	53 166	165 646
<u>Nachrichtlich:</u>										
45	VON DEN ALLGEMEINEN DEK- KUNGSMITTELEN ABZUGSSTENDE AUSGABEN FÜR DEN GESAMT- HAUSHALT . . . . .	799	431 821	31 841	170 977	24 125	44 884	271 827	17 032	-
	davon									
46	Wirtschaftliche Unter- nehmen . . . . .	-	179	16 451	50 779	4 762	31 051	103 042	-	-
47	Allgemeines Kapital- vermögen . . . . .	-	1 464	-	772	-	1 360	2 132	2 824	-
48	Allgemeines Grundvermögen	-	-	15 390	41 020	19 363	12 473	88 247	14 209	-
49	Allgemeine Umlageausgaben	799	430 178	-	78 406	-	-	78 406	-	-
50	ZUFÜHRUNGEN AN RÜCKLAGEN FÜR DEN GESAMTHAUSHALT . .	-	-	-	-	-	-	-	-	-
51	Kämmererverwaltungen insgesamt . . . . .	307 490	311 422	1803 579	1 499 188	248 353	116 999	3668 118	179 250	256 601
52	GESAMTAUSGABEN . . . . .	308 289	743 243	1835 420	1 670 165	272 478	161 883	3939 945	196 282	256 601

Anmerkungen S. 13.

Zuschußbedarf nach Verwaltungszweigen, 1. Gemeinden und Gemeindeverbände zusammen

Tabellenteil C

Ausgaben der Vermögensbewegung					insgesamt	darunter außerordentliche Ausgaben	Nachrichtlich:	Rein- ausgaben	Bereit- nigte Ausgaben (Berein- igter Finanz- bedarf)	Eigen- ausgaben (Reiner Finanz- bedarf)	Zuschuß- bedarf <sup>6)</sup>	Lfd. Nr.
Zufüh- rungen an Rücklagen und an Kapital- ver- mögen <sup>3)</sup>	Erwerb von Grund- ver- mögen	Neu- und Wieder- aufbau, Erweite- rungs- u. Um- bauten <sup>4)</sup>	Neuan- schaf- fung von beweg- lichem Vermögen	zu- sammen			Anteil- beträge der o.R. an die ao.R.					
1000 DM												
59 469	3 281	318 953	33 424	448 067	995 271	257 022	44 902	958 477	953 789	836 485	347 561	33
37 610	282	189 542	17 619	265 890	510 117	150 635	21 786	477 378	476 272	438 832	137 322	34
3 612	469	26 807	10 832	42 880	101 228	20 624	4 843	100 480	98 429	82 713	68 670	35
3 697	379	13 216	1 294	21 638	68 973	9 084	865	68 751	68 751	67 621	1 458	36
3 482	362	34 394	383	42 998	106 663	38 196	6 774	106 463	105 726	56 098	30 444	37
64 694	781	68 216	2 508	337 579	339 021	223 751	20 429	339 021	338 807	322 123	100 881	38
1 035	1	105	2 344	5 338	136 426	270	66	134 229	133 892	129 970	87 866	39
8 047	-	-	-	15 791	15 791	7 034	1 226	15 791	15 791	15 791	+ 872	40
73 297	114 842	24 377	394	216 122	216 165	176 893	19 071	216 165	215 775	200 834	50 906	41
24 454	2	216	134	31 280	58 458	54	-	49 967	49 967	49 885	1 045	42
391 518	202 252	1 508 804	137 383	2675 808	6962 839	1 514 974	269 708	6 814 998	6 503 418	5311 183	3236 430	43
170 492	115 625	92 809	3 036	600 773	629 436	407 732	40 726	620 944	620 341	588 635	151 959	44
-	-	-	-	17 032	721 479	-	-	-	-	-	-	45
-	-	-	-	-	103 221	-	-	-	-	-	-	46
-	-	-	-	2 824	6 420	-	-	-	-	-	-	47
-	-	-	-	14 209	102 455	-	-	-	-	-	-	48
-	-	-	-	-	509 383	-	-	-	-	-	-	49
66 124	-	-	-	66 124	66 124	-	-	-	-	-	-	50
391 518	202 252	1 508 804	137 383	2675 808	6962 839	-	-	-	-	-	-	51
457 641	202 252	1 508 804	137 383	2758 964	7750 441	-	-	-	-	-	-	52



Noch: VI. Brutton Ausgaben nach Arten, Reinausgaben, Bereinigte Ausgaben,  
2. Kreisfreie

Tabellenteil C

Lfd. Nr.	Verwaltungsweig	Brutton Ausgaben								
		Zuweisungen an		Verwaltungs- und Zweckausgaben					Tilgung	Ge- währung von Darlehen
		Land (Bund)	Gemeinden und Gemeinde- verbände	Per- sönliche Ausgaben	Allgemeiner Verwaltungs- aufwand, son- stige sachliche Zweck- ausgaben 1)	Unter- haltung von unbeweg- lichem Ver- mögen 6)	Zinsen	zu- sammen		
1	Allgemeine Verwaltung . . .	-	-	92 958	34 119	2 765	2 794	132 636	2 494	254
2	Öffentliche Sicherheit und Ordnung . . . . . darunter	57 208	-	43 864	6 387	345	26	50 623	47	17
3	Polizei . . . . .	57 208	-	-	-	-	-	-	-	-
4	Luftschutz und Amt für Verteidigungslasten . . .	-	-	5 326	482	15	-	5 823	-	-
5	Schulen . . . . . darunter	105 299	1 054	245 924	55 768	20 684	9 091	331 467	13 340	286
6	Schulverwaltung . . . . .	-	-	8 543	935	74	-	9 552	-	-
7	Volks- und Hilfsschulen .	67 331	63	25 654	24 700	14 410	4 283	69 046	6 611	-
8	Realschulen . . . . .	36 074	-	3 597	3 319	1 050	838	8 804	602	-
9	Höhere Schulen . . . . .	1 002	4	120 360	10 700	2 913	1 926	135 900	3 201	-
10	Berufsschulen . . . . .	-	899	62 609	9 497	1 358	1 548	75 012	2 357	-
11	Berufsfach- u. Fachschulen	892	37	24 331	5 402	814	469	31 016	545	12
12	Kultur . . . . . darunter	11 664	-	74 238	42 271	2 153	2 673	121 334	3 126	158
13	Wissenschaftspflege . . .	11 664	-	5 144	4 923	114	329	10 509	482	22
14	Theater und Konzerte . .	-	-	50 112	25 137	864	1 993	78 105	2 216	70
15	Fürsorge und Jugendhilfe . darunter	-	31 328	104 301	312 749	4 542	1 780	423 372	1 484	474
16	Fürsorgeverwaltung . . .	-	-	37 904	2 539	353	23	40 820	6	-
17	Leistungen der Fürsorge (ohne Lastenausgleich) .	-	31 004	-	242 227	-	1	242 227	0	215
18	Einrichtungen der Fürsorge	-	-	12 606	19 637	2 825	1 542	36 610	1 293	140
19	Jugendhilfe und ihre Einrichtungen . . . . .	-	324	21 658	31 734	1 242	214	54 848	186	119
20	Lastenausgleichsamt . . .	-	-	31 683	3 130	119	-	34 933	-	-
21	Verwaltungsaufwand und Leistungen nach dem Kriegsgefangenenent- schädigungsgesetz . . . .	-	-	371	7 145	3	-	7 519	-	-
22	Gesundheits- u. Jugendpflege davon	-	130	126 588	91 906	8 833	5 766	233 093	6 583	4 089
23	Gesundheitsdienst . . . .	-	77	20 558	6 551	254	340	27 703	344	790
24	Krankenhäuser, Entbin- dungs- und Wöchnerinnen- heime . . . . .	-	-	85 952	61 530	5 955	4 455	157 892	4 943	2 883
25	Anstalten für Nerven- und Geisteskranken . . . .	-	-	-	-	-	-	-	-	-
26	Sonstige Einrichtungen des Gesundheitswesens . .	-	53	12 192	4 010	195	83	16 480	107	-
27	Leibesübungen und Jugend- pflege und ihre Einrich- tungen . . . . .	-	-	7 886	19 815	2 430	888	31 019	1 190	417
28	Bau- und Wohnungswesen . darunter	-	230	148 963	44 368	56 919	38 423	288 673	42 847	47 907
29	Bauverwaltung, Städtebau und -planung, Vermessungs- wesen, Katasteramt, Hoch- bau- und Maschinenamt . .	-	-	91 973	14 878	627	2 678	110 156	2 187	306
30	Wohnungsbau und Wohn- siedlung . . . . .	-	5	10 591	6 069	355	11 599	28 614	9 983	46 592
31	Straßen, Wege, Brücken und sonstiger Tiefbau . .	-	225	35 710	20 916	55 164	23 646	135 436	29 894	1 009
32	Trümmerbeseitigung und -verwertung . . . . .	-	-	1 915	209	1	23	2 148	39	-

Anmerkungen S. 13.



**Eigenausgaben und Zuschußbedarf nach Verwaltungszweigen**  
**Städte zusammen**

Tabellenteil C

Ausgaben der Vermögensbewegung						insgesamt	darunter außerordentliche Ausgaben	Nachrichtlich:	Rein- ausgaben	Bereinigte Ausgaben (Bereinigter Finanz- bedarf)	Eigen- ausgaben (Reiner Finanz- bedarf)	Zuschuss- bedarf 6)	Lfd. Nr.
Zufüh- rungen an Rücklagen und an Kapital- ver- mögen 3)	Erwerb von Grund- ver- mögen	Neu- und Wieder- aufbau, Erweite- rungs- u. Um- bauten 4)	Neuan- schaf- fung von beweg- lichem Vermögen	zu- sam- men	Anteil- beträge der o.R. an die ao. R.								
1000 DM													
2 412	851	13 226	4 087	23 325	155 960	10 919	3 215	154 111	154 098	148 002	128 902	1	
111	-	661	395	1 232	109 063	197	-	108 821	108 820	102 682	90 655	2	
-	-	-	-	-	57 208	-	-	57 208	57 208	57 208	57 208	3	
-	-	-	11	11	5 833	-	-	5 828	5 828	531	521	4	
16 097	3 125	166 423	19 722	218 993	656 813	136 829	55 403	655 913	653 422	469 170	417 644	5	
0	-	-	71	71	9 623	-	-	9 623	9 623	9 612	9 554	6	
9 375	1 715	73 648	8 763	100 112	236 552	52 837	25 856	236 143	235 817	166 366	155 838	7	
634	494	17 797	1 986	21 513	66 391	14 678	7 394	66 359	66 355	43 480	39 149	8	
2 549	439	31 251	4 140	41 579	178 483	28 841	11 827	178 385	178 335	140 604	121 798	9	
3 218	154	25 132	3 159	34 019	109 929	24 749	7 885	109 771	107 778	73 756	63 068	10	
309	322	18 111	1 166	20 465	52 411	15 273	2 041	52 359	52 293	32 484	25 788	11	
9 063	507	20 012	9 257	42 123	175 121	18 634	3 300	174 620	174 464	165 394	117 537	12	
99	-	2 342	551	3 495	25 668	1 830	266	25 668	25 647	23 675	20 340	13	
7 235	377	12 563	1 984	24 445	102 551	13 822	2 659	102 079	102 079	98 735	61 680	14	
3 724	60	13 749	3 151	22 643	477 343	10 494	3 545	461 130	420 158	322 072	237 024	15	
79	-	-	167	251	41 071	-	-	41 069	41 069	41 001	40 885	16	
64	-	-	-	280	273 511	-	-	273 254	238 586	177 369	119 964	17	
2 942	60	9 054	1 738	15 228	51 837	8 104	3 136	41 333	41 257	35 875	18 427	18	
639	-	4 648	1 058	6 649	61 821	2 342	409	56 372	50 143	48 312	38 322	19	
-	-	47	188	235	35 168	47	-	35 168	35 168	14 157	14 071	20	
-	-	-	-	-	7 519	-	-	7 519	7 519	443	443	21	
6 384	2 788	43 143	11 322	74 309	307 532	36 839	7 522	301 631	297 943	276 003	131 867	22	
245	-	1 324	681	3 385	31 164	1 744	527	30 998	30 873	28 668	26 107	23	
2 866	61	25 817	8 502	45 071	202 963	25 736	4 345	198 662	198 033	185 504	58 349	24	
-	-	-	-	-	-	-	-	-	-	-	-	25	
79	-	2 386	909	3 481	20 014	1 947	450	18 938	18 659	17 033	10 616	26	
3 194	2 727	13 616	1 229	22 372	53 391	7 412	2 201	53 033	50 378	44 799	36 795	27	
43 715	51 197	257 201	3 132	446 000	734 903	270 109	53 589	721 012	706 076	608 665	341 104	28	
248	6 331	2 617	942	12 630	122 786	8 236	1 023	118 136	118 136	108 580	77 653	29	
12 790	4 125	36 267	62	109 819	138 439	71 267	16 287	138 426	138 413	119 271	65 426	30	
29 890	40 725	197 299	1 902	300 720	436 381	183 066	29 990	428 001	413 078	355 083	175 293	31	
0	-	17 717	5	17 761	19 909	4 868	5 880	19 909	19 909	9 639	9 765	32	

Tabellenteil C

Noch: VI. Bruttoausgaben nach Arten, Reinausgaben, Bereinigte Ausgaben, Eigenaus

Lfd. Nr.	Verwaltungsweig	Bruttoausgaben								
		Zuweisungen an		Verwaltungs- und Zweckausgaben						
		Land (Bund)	Gemeinden und Gemeinde- verbände	Per- sönliche Ausgaben	Allgemeiner sächlicher Verwaltungs- aufwand, son- stige öffent- liche Zweck- ausgaben <sup>1)</sup>	Unter- haltung von unbeweg- lichem Ver- mögen <sup>2)</sup>	Zinsen	zu- sam- men	Tilgung	Ge- wäh- rung von Darlehen
1000 DM										
33	Öffentliche Einrichtungen, Wirtschaftsförderung . . . darunter	-	270	201 462	131 380	24 069	17 750	374 661	18 840	2 876
34	Stadtentwässerung . . . .	-	43	20 845	23 000	5 010	10 716	59 572	10 519	78
35	Beleuchtung und übrige Reinigung des Gemeinde- gebiets . . . . .	-	-	54 301	60 082	5 323	1 383	121 088	2 575	-
36	Feuerlöschwesen . . . . .	-	-	35 833	4 584	798	257	41 472	321	-
37	Einrichtungen der Lebens- mittelversorgung und Marktwesen . . . . .	-	-	20 371	14 202	3 362	2 461	40 396	2 666	-
38	Förderung von Land- und Forstwirtschaft, Wirtschaft und Verkehr .	-	227	3 972	9 586	142	571	14 272	215	2 642
39	Wirtschaftliche Unternehmen (den Kämmererverwaltungen zugerechnet) . . . . .	-	-	-	1 380	-	-	1 380	35 378	127 016
40	Finanz- und Steuer- verwaltung, Nicht aufteil- barer Schuldendienst . . .	-	-	54 018	5 990	323	1 380	61 711	1 317	-
41	Allgemeines Kapitalvermögen (den Kämmererverwaltungen zugerechnet) . . . . .	-	-	-	-	-	-	-	3 158	2 877
42	Allgemeines Grundvermögen (den Kämmererverwaltungen zugerechnet) . . . . .	-	-	-	2	-	-	2	208	597
43	Sondervermögen (den Kämmererverwaltungen zugerechnet) . . . . .	13 266	-	3 959	5 274	117	38	9 388	110	6 335
44	Kämmererverwaltungen insgesamt . . . . .	187 437	33 014	1 096 274	731 594	120 750	79 721	2 028 339	128 930	192 885
	darunter									
45	den Kämmererverwaltungen zugerechnete Ausgaben für das Erwerbsvermögen .	13 266	-	3 959	6 656	117	38	10 769	38 853	136 825
46	<u>Nachrichtlich:</u> VON DEN ALLGEMEINEN DECKUNGSMITTELN ABZUGEN- DE AUSGABEN FÜR DEN GESAMT- HAUSHALT . . . . .	402	55 696	15 336	90 643	12 247	32 168	150 393	11 409	-
	davon									
47	Wirtschaftliche Unter- nehmen . . . . .	-	-	4 058	25 552	1 778	23 416	54 804	-	-
48	Allgemeines Kapital- vermögen . . . . .	-	969	-	588	-	970	1 558	2 257	-
49	Allgemeines Grundvermögen	-	-	11 278	28 375	10 469	7 782	57 904	9 152	-
50	Allgemeine Umlageausgaben	402	54 727	-	36 128	-	-	36 128	-	-
51	ZUFÜHRUNGEN AN RÜCKLAGEN FÜR DEN GESAMTHAUSHALT . .	-	-	-	-	-	-	-	-	-
52	Kämmererverwaltungen insgesamt . . . . .	187 437	33 014	1 096 274	731 594	120 750	79 721	2 028 339	128 930	192 885
53	GESAMTAUSGABEN . . . . .	187 839	88 709	1 111 610	822 237	132 997	111 888	2 178 732	140 340	192 885

Anmerkungen S. 13.

gaben und Zuschußbedarf nach Verwaltungszweigen, 2. Kreisfreie Städte zusammen

Tabellenteil C

Ausgaben der Vermögensbewegung					insgesamt	darunter außerordentliche Ausgaben	Nachrichtlich:	Reinausgaben	Bereinigte Ausgaben (Bereinigter Finanzbedarf)	Eigenausgaben (Reiner Finanzbedarf)	Zuschußbedarf <sup>6)</sup>	Lfd. Nr.
Zuführungen an Rücklagen und an Kapitalvermögen 3)	Erwerb von Grundvermögen	Neu- und Wiederaufbau, Erweiterungs- u. Umbauten <sup>4)</sup>	Neuan-schaffung von beweglichem Vermögen	zusammen			Anteilbeträge der o.R. an die ao. R.					
1000 DM												
33 954	1 647	138 636	20 473	216 423	591 354	104 366	17 936	557 559	556 999	540 008	211 409	33
16 455	-	75 366	1 132	103 550	163 164	58 152	8 071	156 624	156 567	151 023	23 188	34
6 700	31	14 215	12 646	36 168	157 256	8 471	528	133 720	133 712	132 714	53 692	35
509	265	3 072	3 190	7 357	48 829	1 889	1 761	48 143	48 124	44 789	43 818	36
3 356	300	9 652	879	16 853	57 250	6 458	840	57 040	57 040	56 443	604	37
778	10	649	169	4 463	18 962	4 826	681	18 764	18 643	18 583	10 122	38
49 063	422	37 121	1 189	250 188	251 568	169 279	16 002	251 568	251 568	244 561	72 953	39
282	-	62	617	2 278	63 989	62	-	62 007	62 007	59 061	29 083	40
4 062	-	-	-	10 097	10 097	6 179	1 206	10 097	10 097	10 097	+ 994	41
48 488	72 605	11 338	147	133 383	133 385	117 371	13 573	133 385	133 240	124 751	25 791	42
24 227	-	167	132	30 972	53 626	1	-	45 134	45 134	45 061	863	43
241 581	133 202	701 742	73 624	1471 965	3720 755	881 279	175 291	3 636 990	3 574 028	3115 527	1 803 838	44
125 841	73 027	48 627	1 469	424 641	448 676	292 830	30 781	440 185	440 040	424 469	98 613	45
-	-	-	-	11 409	217 900	-	-	-	-	-	-	46
-	-	-	-	-	54 804	-	-	-	-	-	-	47
-	-	-	-	2 257	4 783	-	-	-	-	-	-	48
-	-	-	-	9 152	67 057	-	-	-	-	-	-	49
-	-	-	-	-	91 256	-	-	-	-	-	-	50
38 744	-	-	-	38 744	38 744	-	-	-	-	-	-	51
241 582	133 202	701 742	73 624	1471 965	3720 755	-	-	-	-	-	-	52
280 327	133 202	701 742	73 624	1522 119	3977 399	-	-	-	-	-	-	53



Noch: VI. Bruttoausgaben nach Arten, Reinausgaben, Bereinigte Ausgaben,  
2a. Kreisfreie Städte mit

Tabellenteil C

Lfd. Nr.	Verwaltungszweig	Bruttoausgaben								
		Zuweisungen an		Verwaltungs- und Zweckausgaben						
		Land (Bund)	Gemeinden und Gemeinde- verbände	Per- sönliche Ausgaben	Allgemeiner sächlicher Verwaltungs- aufwand, son- stige sächli- che Zweck- ausgaben 1)	Unter- haltung von unbeweg- lichem Ver- mögen 6)	Zinsen	zu- sammen	Tilgung	Ge- währung von Darlehen
1	Allgemeine Verwaltung . . .	-	-	53 251	22 384	1 863	2 099	79 596	1 169	234
2	Öffentliche Sicherheit und Ordnung . . . . . darunter . . . . .	36 347	-	25 905	3 730	189	3	29 828	7	-
3	Polizei . . . . .	36 347	-	-	-	-	-	-	-	-
4	Luftschutz und Amt für Verteidigungslasten . . .	-	-	2 229	224	8	-	2 460	-	-
5	Schulen . . . . . darunter . . . . .	62 141	177	137 632	32 083	13 136	5 530	188 381	7 685	274
6	Schulverwaltung . . . . .	-	-	4 832	458	47	-	5 336	-	-
7	Volks- und Hilfeschulen . .	39 617	50	14 990	14 932	9 377	2 857	42 156	3 969	-
8	Realschulen . . . . .	21 601	-	2 152	1 851	753	388	5 144	393	-
9	Höhere Schulen . . . . .	98	-	67 017	6 030	1 556	1 194	75 797	2 249	-
10	Berufsschulen . . . . .	-	92	35 293	5 024	893	791	42 001	775	-
11	Berufsfach- u. Fachschulen	825	1	12 871	3 008	457	288	16 624	281	-
12	Kultur . . . . . darunter . . . . .	11 608	-	51 006	27 060	1 630	1 947	81 642	2 475	145
13	Wissenschaftspflege . . .	11 608	-	4 922	4 730	104	329	10 084	482	9
14	Theater und Konzerte . .	-	-	33 996	13 979	674	1 316	49 966	1 652	70
15	Fürsorge und Jugendhilfe . darunter . . . . .	-	19 037	66 433	196 623	3 043	1 160	267 260	1 155	187
16	Fürsorgeverwaltung . . .	-	-	23 833	1 588	250	-	25 670	-	-
17	Leistungen der Fürsorge (ohne Lastenausgleich) . .	-	18 914	-	150 100	-	1	150 100	0	68
18	Einrichtungen der Fürsorge	-	-	9 017	11 389	1 921	1 025	23 352	1 028	-
19	Jugendhilfe und ihre Einrichtungen . . . . .	-	124	14 376	23 458	808	135	38 777	126	119
20	Lastenausgleichsamt . . .	-	-	18 974	2 146	62	-	21 183	-	-
21	Verwaltungsaufwand und Leistungen nach dem Kriegsgefangenen- entschädigungsgesetz . .	-	-	165	4 337	2	-	4 504	-	-
22	Gesundheits- u. Jugendpflege davon . . . . .	-	22	78 819	56 634	5 431	3 716	144 601	4 499	2 473
23	Gesundheitsdienst . . . .	-	-	12 194	3 868	134	274	16 470	318	790
24	Krankenhäuser, Entbin- dungs- und Wöchnerinnen- heime . . . . .	-	-	53 703	37 164	3 703	2 732	97 302	3 284	1 439
25	Anstalten für Nerven- und Geisteskranken . . .	-	-	-	-	-	-	-	-	-
26	Sonstige Einrichtungen des Gesundheitswesens . .	-	22	7 815	2 407	123	55	10 399	24	-
27	Leibesübungen und Jugend- pflege und ihre Einrich- tungen . . . . .	-	-	5 108	13 195	1 471	655	20 430	872	244
28	Bau- und Wohnungswesen . . darunter . . . . .	-	225	90 661	29 259	38 309	27 571	185 799	29 977	33 364
29	Bauverwaltung, Städtebau und -planung, Vermessungs- wesen, Katasteramt, Hoch- bau- und Maschinenamt . .	-	-	54 496	9 426	426	1 405	65 753	861	306
30	Wohnungsbau und Wohn- siedlung . . . . .	-	-	7 229	3 357	256	9 134	19 977	7 353	32 319
31	Straßen, Wege, Brücken und sonstiger Tiefbau . .	-	225	21 863	15 274	37 228	16 828	91 193	21 204	739
32	Trümmerbeseitigung und -verwertung . . . . .	-	-	1 651	187	1	12	1 850	24	-

Anmerkungen S. 13.

Eigenausgaben und Zuschußbedarf nach Verwaltungszweigen  
200 000 und mehr Einwohnern

Tabellenteil C

Ausgaben der Vermögensbewegung						Nachricht- lich:		Rein- ausgaben	Berei- nigte Ausgaben (Berei- nigter Finanz- bedarf)	Eigen- ausgaben (Reiner Finanz- bedarf)	Zuschuß- bedarf <sup>6)</sup>	Lfd. Nr.
Zufüh- rungen an Rücklagen und an Kapital- ver- mögen 3)	Erwerb von Grund- ver- mögen	Neu- und Wieder- aufbau, Erweite- rungs- u. Um- bauten 4)	Neuan- schaf- fung von beweg- lichem Vermögen	zu- sammen	ins- gesamt	darunter außer- ordent- liche Ausgaben	Anteil- beträge der o. R. an die ao. R.					
1000 DM												
1 293	413	6 567	2 127	11 804	91 400	5 387	680	89 805	89 804	88 036	74 646	
1	-	297	315	620	66 795	-	-	66 606	66 606	64 043	56 872	2
-	-	-	-	-	36 347	-	-	36 347	36 347	36 347	36 347	3
-	-	-	6	6	2 466	-	-	2 461	2 461	373	372	4
3 431	2 036	100 916	12 018	126 360	377 060	81 409	43 836	376 530	375 448	259 928	239 076	5
-	-	-	50	50	5 387	-	-	5 387	5 387	5 387	5 378	6
2 222	1 218	46 082	5 028	58 519	140 342	31 480	20 649	140 086	139 916	91 617	89 890	7
157	160	11 815	1 015	13 540	40 285	9 288	4 350	40 263	40 259	26 620	23 378	8
511	182	17 187	2 938	23 067	98 961	16 565	10 559	98 943	98 893	73 955	68 013	9
255	154	13 930	2 044	17 158	59 252	14 671	5 900	59 128	58 310	41 125	35 655	10
286	322	11 451	727	13 067	30 517	8 955	1 977	30 506	30 485	19 158	14 906	11
5 089	507	12 288	6 219	26 722	119 973	11 040	1 593	119 719	119 657	113 518	82 832	12
98	-	1 946	463	2 999	24 691	1 830	266	24 691	24 678	22 833	19 522	13
4 219	377	6 134	1 091	13 543	63 510	6 331	952	63 263	63 263	61 499	40 433	14
2 561	60	7 347	1 835	13 145	299 442	5 161	2 170	288 171	263 119	206 346	152 316	15
-	-	-	134	134	25 804	-	-	25 804	25 804	25 754	25 684	16
4	-	-	-	73	169 087	-	-	168 905	149 131	113 680	77 892	17
2 219	60	4 221	847	8 376	31 727	3 584	1 837	24 806	24 803	22 527	11 814	18
338	-	3 126	730	4 439	43 340	1 577	333	39 172	33 897	32 828	25 406	19
-	-	-	123	123	21 306	-	-	21 306	21 306	8 583	8 547	20
-	-	-	-	-	4 504	-	-	4 504	4 504	240	239	21
2 003	2 537	29 652	7 297	48 460	193 084	24 096	6 395	189 053	186 665	171 659	87 010	22
173	-	1 133	441	2 856	19 326	1 538	527	19 210	19 122	17 345	15 728	23
1 120	61	18 659	5 516	30 078	127 380	17 679	4 072	124 517	124 468	115 915	40 724	24
-	-	-	-	-	-	-	-	-	-	-	-	25
1	-	2 133	533	2 691	13 113	1 701	450	12 306	12 186	10 771	7 221	26
710	2 476	7 727	807	12 835	33 264	3 177	1 346	30 019	30 889	27 629	23 336	27
17 761	39 227	169 023	2 204	291 556	477 580	178 833	41 588	465 316	456 245	389 940	217 398	28
125	309	952	633	3 186	68 938	839	220	64 746	64 746	60 523	43 730	29
7 869	2 038	20 736	51	70 366	90 343	43 775	12 671	90 339	90 339	81 967	46 909	30
9 067	36 872	130 825	1 381	200 088	291 506	128 538	22 459	283 536	274 465	229 745	109 357	31
-	-	15 222	5	15 251	17 101	4 868	5 880	17 101	17 101	8 424	8 786	32



Tabellenteil C

Noch: VI. Bruttoausgaben nach Arten, Reinausgaben, Bereinigte Ausgaben, Eigenausgaben und Zuschuß

Lfd. Nr.	Verwaltungsweig	Bruttoausgaben								
		Zuweisungen an		Verwaltungs- und Zweckausgaben						
		Land (Bund)	Gemeinden und Gemeinde- verbände	Per- sönliche Ausgaben	Allgemeiner Verwaltungs- aufwand, son- stige sächli- che Zweck- ausgaben <sup>1)</sup>	Unter- haltung von unbeweg- lichem Ver- mögen <sup>16)</sup>	Zinsen	zu- sam- men	Tilgung	Ge- wäh- rung von Darlehen
1000 DM										
33	Öffentliche Einrichtungen, Wirtschaftsförderung . . . darunter	-	1	127 599	84 982	15 396	10 394	238 371	11 368	2 347
34	Stadtentwässerung . . . .	-	-	12 344	13 884	3 264	5 973	35 465	6 166	-
35	Beleuchtung und übrige Reinigung des Gemeinde- gebiets . . . . .	-	-	34 188	39 168	2 629	743	76 228	1 661	-
36	Feuerlöschwesen . . . . .	-	-	24 703	2 710	536	188	28 137	233	-
37	Einrichtungen der Lebens- mittelversorgung und Marktwesen . . . . .	-	-	13 318	9 591	2 420	1 555	26 883	1 933	-
38	Förderung von Land- und Forstwirtschaft, Wirtschaft und Verkehr . . . . .	-	1	2 339	6 350	40	429	9 159	88	2 265
39	Wirtschaftliche Unternehmen (den Kämmererverwaltungen zugerechnet) . . . . .	-	-	-	1 380	-	-	1 380	18 026	71 040
40	Finanz- und Steuer- verwaltung, Nicht aufteil- barer Schuldendienst . . .	-	-	31 303	3 997	185	706	36 191	1 159	-
41	Allgemeines Kapitalvermögen (den Kämmererverwaltungen zugerechnet) . . . . .	-	-	-	-	-	-	-	450	1 889
42	Allgemeines Grundvermögen (den Kämmererverwaltungen zugerechnet) . . . . .	-	-	-	2	-	-	2	-	84
43	Sondervermögen (den Kämmererverwaltungen zugerechnet) . . . . .	8 391	-	3 959	4 218	50	30	8 257	104	6 335
44	Kämmererverwaltungen insgesamt . . . . .	118 488	19 463	666 568	462 351	79 232	53 156	1 261 306	78 075	118 372
45	darunter den Kämmererverwaltungen zugerechnete Ausgaben für das Erwerbsvermögen .	8 391	-	3 959	5 600	50	30	9 638	18 580	79 348
46	<u>Nachrichtlich:</u> VON DEN ALLGEMEINEN DECKUNGSMITTELN ABZUSET- ZENDE AUSGABEN FÜR DEN GESAMTHAUSHALT . . . . .	165	33 937	7 968	51 905	6 889	16 242	83 004	6 844	-
47	davon Wirtschaftliche Unter- nehmen . . . . .	-	-	1 176	16 559	1 236	11 335	30 306	-	-
48	Allgemeines Kapital- vermögen . . . . .	-	-	-	491	-	86	577	1 366	-
49	Allgemeines Grundvermögen	-	-	6 792	18 052	5 652	4 821	35 317	5 478	-
50	Allgemeine Umlageausgaben	165	33 937	-	16 803	-	-	16 803	-	-
51	ZUFÜHRUNGEN AN RÜCKLAGEN FÜR DEN GESAMTHAUSHALT . .	-	-	-	-	-	-	-	-	-
52	Kämmererverwaltungen insgesamt . . . . .	118 488	19 463	666 568	462 351	79 232	53 156	1 261 306	78 075	118 372
53	GESAMTAUSGABEN . . . . .	118 653	53 400	674 536	514 256	86 120	69 398	1 344 310	84 920	118 372

Anmerkungen S. 13.



bedarf nach Verwaltungszweigen, 2a. Kreisfreie Städte mit 200 000 und mehr Einwohnern

Ausgaben der Vermögensbewegung						Nachrichtlich:		Rein- ausgaben	Bereinig- te Ausgaben (Bereinig- ter Finanz- bedarf)	Eigen- ausgaben (Reiner Finanz- bedarf)	Zuschuß- bedarf <sup>6)</sup>	Lfd. Nr.
Zufüh- rungen an Rücklagen und an Kapital- ver- mögen 3)	Erwerb von Grund- ver- mögen	Neu- und Wieder- aufbau, Erweite- rungen- u. Um- bauten 4)	Neuan- schaf- fung von beweg- lichem Vermögen	zu- sam- men	ins- ge- sammt	darunter außer- ordent- liche Ausgaben	Anteil- beträge der o.R. an die ao.R.					
1000 DM												
9 583	1 131	82 901	13 085	120 414	358 785	57 812	12 121	335 954	335 469	326 528	125 742	33
1 906	-	43 538	477	52 086	87 551	29 314	5 579	82 414	82 358	79 835	9 522	34
4 401	4	6 484	8 679	21 229	97 956	3 033	472	82 692	82 685	82 300	33 135	35
95	265	1 634	1 881	4 109	32 246	640	1 346	31 653	31 653	29 514	29 609	36
1 867	205	5 242	463	9 709	36 592	3 040	382	36 571	36 571	36 230	+ 136	37
593	-	205	105	3 256	12 415	4 343	650	12 243	12 169	12 151	5 494	38
40 621	422	31 147	950	162 205	163 585	114 445	14 857	163 585	163 585	158 588	57 822	39
117	-	62	316	1 654	37 845	55	-	36 379	36 379	34 923	12 752	40
1 495	-	-	0	3 834	3 834	2 512	1 186	3 834	3 834	3 834	+ 618	41
37 273	49 788	9 436	96	96 677	96 678	89 199	10 875	96 678	96 533	93 976	15 728	42
23 973	-	148	132	30 693	47 341	-	-	38 861	38 861	38 789	852	43
145 199	96 121	449 784	46 593	934 144	2333 401	569 949	135 301	2 270 491	2232 204	1 950 108	1 122 428	44
103 362	50 210	40 731	1 178	293 409	311 438	206 156	26 918	302 958	302 813	295 187	73 784	45
-	-	-	-	6 844	123 950	-	-	-	-	-	-	46
-	-	-	-	-	30 306	-	-	-	-	-	-	47
-	-	-	-	1 366	1 943	-	-	-	-	-	-	48
-	-	-	-	5 478	40 795	-	-	-	-	-	-	49
-	-	-	-	-	50 905	-	-	-	-	-	-	50
20 563	-	-	-	20 563	20 563	-	-	-	-	-	-	51
145 199	96 121	449 784	46 593	934 144	2333 401	-	-	-	-	-	-	52
165 763	96 121	449 784	46 593	961 551	2477 914	-	-	-	-	-	-	53

Noch: VI. Bruttoausgaben nach Arten, Reinausgaben, Bereinigte  
2b. Kreisfreie Städte mit 100 000

Tabellenteil C

Lfd. Nr.	Verwaltungszweig	Bruttoausgaben								
		Zuweisungen an		Verwaltungs- und Zweckausgaben					Tilgung	Ge- wäh- rung von Darlehen
		Land (Bund)	Gemeinden und Gemeinde- verbände	Per- sönliche Ausgaben	Allgemeiner sächlicher Verwaltungs- aufwand, son- stige sächliche Zweck- ausgaben <sup>1)</sup>	Unter- haltung von unbeweg- lichem Ver- mögen <sup>6)</sup>	Zinsen	zu- sam- men		
1000 DM										
1	Allgemeine Verwaltung . . .	-	-	26 986	8 111	678	623	36 398	1 258	-
2	Öffentliche Sicherheit und Ordnung . . . . . darunter	14 638	-	12 813	1 787	63	19	14 683	34	-
3	Polizei . . . . .	14 638	-	-	-	-	-	-	-	-
4	Luftschutts und Amt für Verteidigungslasten . . .	-	-	2 338	182	7	-	2 527	-	-
5	Schulen . . . . . darunter	28 725	510	74 265	14 963	5 170	1 785	96 183	1 876	-
6	Schulverwaltung . . . . .	-	-	2 634	285	14	-	2 933	-	-
7	Volks- und Hilfsschulen .	18 287	9	7 023	6 314	3 348	688	17 374	848	-
8	Realschulen . . . . .	9 938	-	984	879	234	248	2 345	120	-
9	Höhere Schulen . . . . .	446	-	35 037	3 221	974	241	39 474	254	-
10	Berufsschulen . . . . .	-	483	18 927	2 100	269	458	21 754	411	-
11	Berufsfach- u. Fachschulen	54	10	9 392	1 831	319	133	11 674	238	-
12	Kultur . . . . . darunter	56	-	20 110	11 605	444	611	32 770	586	5
13	Wissenschaftspflege . . .	56	-	203	134	7	-	344	-	5
14	Theater und Konzerte . .	-	-	14 802	8 776	176	573	24 327	534	-
15	Fürsorge und Jugendhilfe darunter	-	8 449	25 758	78 795	1 041	521	106 115	195	95
16	Fürsorgeverwaltung . . .	-	-	9 154	577	64	8	9 803	6	-
17	Leistungen der Fürsorge (ohne Lastenausgleich) . .	-	8 370	-	62 235	-	-	62 235	-	55
18	Einrichtungen der Fürsorge	-	-	2 335	5 503	580	455	8 873	157	40
19	Jugendhilfe und ihre Einrichtungen . . . . .	-	79	5 064	5 743	367	58	11 232	32	-
20	Lastenausgleichsamt . . .	-	-	9 052	693	29	-	9 773	-	-
21	Verwaltungsaufwand und Leistungen nach dem Kriegsgefangenen- entschädigungsgesetz . .	-	-	142	1 953	0	-	2 096	-	-
22	Gesundheits- u. Jugendpflege davon	-	22	31 825	23 129	2 449	1 166	58 569	667	1 061
23	Gesundheitsdienst . . . .	-	2	5 360	1 647	61	40	7 109	10	-
24	Krankenhäuser, Entbin- dungs- und Wöchnerinnen- heime . . . . .	-	-	21 402	15 801	1 709	996	39 908	391	950
25	Anstalten für Nerven- und Geisteskranke . . . .	-	-	-	-	-	-	-	-	-
26	Sonstige Einrichtungen des Gesundheitswesens . .	-	20	3 137	1 132	50	23	4 343	83	-
27	Leibesübungen und Jugend- pflege und ihre Einrich- tungen . . . . .	-	-	1 925	4 550	628	107	7 210	182	111
28	Bau- und Wohnungswesen . . darunter	-	5	39 655	9 719	11 430	7 304	68 108	7 481	6 638
29	Bauverwaltung, Städtebau und -planung, Vermessungs- wesen, Katasteramt, Hoch- bau- und Maschinenamt . .	-	-	25 648	3 687	105	1 147	30 588	1 210	-
30	Wohnungsbau und Wohn- siedlung . . . . .	-	5	2 441	1 493	46	1 084	5 064	1 339	6 368
31	Straßen, Wege, Brücken und sonstiger Tiefbau . .	-	-	8 951	3 708	11 006	4 813	28 478	4 736	270
32	Trümmerbeseitigung und -verwertung . . . . .	-	-	258	21	1	11	291	15	-

Anmerkungen S. 13.

Ausgaben, Eigenausgaben und Zuschußbedarf nach Verwaltungszweigen  
bis unter 200 000 Einwohnern

Tabellenteil C

Ausgaben der Vermögensbewegung						insgesamt	darunter außerordentliche Ausgaben	Nachrichtlich:	Rein- ausgaben	Bere- nigte Ausgaben (Berei- nigter Finanz- bedarf)	Eigen- ausgaben (Reiner Finanz- bedarf)	Zuschuß- bedarf <sup>6)</sup>	Lfd. Nr.
Zufüh- rungen an Rücklagen und an Kapital- ver- mögen <sup>3)</sup>	Erwerb von Grund- ver- mögen	Neu- und Wieder- aufbau, Erweiter- ungs- u. Um- bauten <sup>4)</sup>	Neuan- schaf- fung von beweg- lichem Vermögen	zu- sammen	Anteil-								
					träge der o.R. an die ao.R.								
1000 DM													
524	434	4 307	1 172	7 695	44 093	3 504	1 857	43 918	43 906	40 432	37 186	1	
110	-	202	39	385	29 707	122	-	29 660	29 660	26 935	23 672	2	
-	-	-	-	-	14 638	-	-	14 638	14 638	14 638	14 638	3	
-	-	-	5	5	2 531	-	-	2 531	2 531	118	112	4	
4 426	14	38 731	4 363	49 410	174 828	28 470	8 870	174 562	173 435	123 076	112 118	5	
0	-	-	18	18	2 951	-	-	2 951	2 951	2 947	2 937	6	
3 049	1	18 088	1 944	23 930	59 599	11 673	4 534	59 504	59 395	43 181	42 031	7	
355	13	4 487	623	5 597	17 880	3 638	1 981	17 870	17 870	10 743	10 287	8	
16	-	6 603	659	7 533	47 452	5 119	960	47 385	47 385	38 685	32 740	9	
971	-	6 253	622	8 257	30 494	5 086	1 331	30 484	29 534	16 102	14 811	10	
22	-	3 287	348	3 896	15 635	2 954	64	15 595	15 549	10 697	8 727	11	
3 711	-	5 064	2 134	11 500	44 326	4 763	640	44 124	44 092	41 444	27 650	12	
-	-	396	83	483	884	-	-	884	884	759	739	13	
2 867	-	3 926	510	7 836	32 163	4 687	640	31 976	31 976	30 543	17 636	14	
327	-	5 201	872	6 690	121 253	4 154	1 375	118 061	107 365	79 597	58 364	15	
0	-	-	22	28	9 831	-	-	9 831	9 831	9 821	9 778	16	
20	-	-	-	75	70 680	-	-	70 625	60 826	43 746	29 172	17	
195	-	3 839	534	4 765	13 638	3 485	1 299	11 477	11 423	9 362	4 569	18	
111	-	1 316	271	1 730	13 041	622	76	12 065	11 222	10 600	8 825	19	
-	-	47	45	92	9 866	47	-	9 866	9 866	4 207	4 158	20	
-	-	-	-	-	2 096	-	-	2 096	2 096	143	143	21	
1 740	20	9 821	2 652	15 961	74 553	8 625	468	73 134	72 599	66 723	28 873	22	
1	-	16	188	215	7 326	0	-	7 279	7 244	6 974	6 480	23	
256	-	5 867	1 941	9 406	49 314	6 298	193	48 218	48 199	44 400	11 399	24	
-	-	-	-	-	-	-	-	-	-	-	-	25	
12	-	125	232	451	4 814	125	-	4 610	4 520	4 364	2 412	26	
1 472	20	3 813	291	5 889	13 099	2 202	275	13 027	12 637	10 984	8 582	27	
15 813	6 477	60 386	657	97 451	165 565	56 024	7 736	164 205	159 897	138 151	79 756	28	
73	3 986	531	200	6 001	36 589	4 233	443	36 198	36 198	33 251	24 034	29	
2 195	768	12 453	8	23 131	28 200	17 514	2 085	28 192	28 192	20 911	9 247	30	
13 513	1 715	43 190	398	63 822	92 300	32 515	5 208	92 056	87 747	77 769	42 604	31	
0	-	2 308	-	2 323	2 614	-	-	2 614	2 614	1 212	976	32	



Tabellenteil C

Noch: VI. Bruttorausgaben nach Arten, Reinausgaben, Bereinigte Ausgaben, Eigenausgaben und Zuschuß

Lfd. Nr.	Verwaltungsweig	Bruttorausgaben								
		Zuweisungen an		Verwaltungs- und Zweckausgaben						
		Land (Bund)	Gemeinden und Gemeinde- verbände	Per- sönliche Ausgaben	Allgemeiner sächlicher Verwaltungs- aufwand, son- stige sächli- che Zweck- ausgaben 1)	Unter- haltung von unbeweg- lichem Ver- mögen 16)	Zinsen	zu- sam- men	Tilgung	Ge- wäh- rung von Darlehen
1000 DM										
33	Öffentliche Einrichtungen, Wirtschaftsförderung . . . darunter	-	143	52 771	31 952	5 258	4 836	94 816	4 606	314
34	Stadtentwässerung . . . .	-	0	5 961	5 873	1 179	2 979	15 992	2 700	68
35	Beleuchtung und übrige Reinigung des Gemeinde- gebiets . . . . .	-	-	14 055	14 587	1 485	522	30 649	717	-
36	Feuerlöschwesen . . . . .	-	-	9 071	1 231	163	42	10 508	48	-
37	Einrichtungen der Lebens- mittelversorgung und Marktwesen . . . . .	-	-	4 736	3 187	598	512	9 033	338	-
38	Förderung von Land- und Forstwirtschaft, Wirtschaft und Verkehr .	-	143	1 469	2 606	93	114	4 283	69	183
39	Wirtschaftliche Unternehmen (den Kämmererverwaltungen zugerechnet) . . . . .	-	-	-	-	-	-	-	14 222	44 732
40	Finanz- und Steuer- verwaltung, Nicht aufteil- barer Schuldendienst . . .	-	-	15 032	1 273	88	571	16 964	116	-
41	Allgemeines Kapitalvermögen (den Kämmererverwaltungen zugerechnet) . . . . .	-	-	-	-	-	-	-	2 114	986
42	Allgemeines Grundvermögen (den Kämmererverwaltungen zugerechnet) . . . . .	-	-	-	-	-	-	-	-	213
43	Sondervermögen (den Kämmererverwaltungen zugerechnet) . . . . .	3 570	-	-	1 029	66	5	1 099	5	-
44	Kämmererverwaltungen insgesamt . . . . . darunter	46 990	9 130	299 215	182 361	26 687	17 441	525 704	33 158	54 043
45	den Kämmererverwaltungen zugerechnete Ausgaben für das Erwerbsvermögen .	3 570	-	-	1 029	66	5	1 099	16 340	45 930
46	<u>Nachrichtlich:</u> VON DEN ALLGEMEINEN DECKUNGSMITTELN ABZUSET- ZENDE AUSGABEN FÜR DEN GESAMTHAUSHALT . . . . . davon	161	13 785	5 430	27 073	3 695	13 050	49 249	2 980	-
47	Wirtschaftliche Unter- nehmen . . . . .	-	-	2 491	7 702	387	10 467	21 047	-	-
48	Allgemeines Kapital- vermögen . . . . .	-	50	-	51	-	302	353	278	-
49	Allgemeines Grundvermögen	-	-	2 939	7 210	3 308	2 281	15 738	2 702	-
50	Allgemeine Umlageausgaben	161	13 735	-	12 111	-	-	12 111	-	-
51	ZUFÜHRUNGEN AN RÜCKLAGEN FÜR DEN GESAMTHAUSHALT . .	-	-	-	-	-	-	-	-	-
52	Kämmererverwaltungen insgesamt . . . . .	46 990	9 130	299 215	182 361	26 687	17 441	525 704	33 158	54 043
53	GESAMTAUSGABEN . . . . .	47 150	22 916	304 646	209 435	30 382	30 492	574 954	36 138	54 043

Anmerkungen S. 13.

bedarf nach Verwaltungszweigen, 2b. Kreisfreie Städte mit 100 000 bis unter 200 000 Einwohnern

Ausgaben der Vermögensabewegung						ins- gesamt	darunter außer- ordent- liche Ausgaben	Nachricht- lich:	Rein- ausgaben	Berei- nigte Ausgaben (Berei- nigter Finanz- bedarf)	Eigen- ausgaben (Reiner Finanz- bedarf)	Zuschuß- bedarf <sup>6)</sup>	Lfd. Nr.
Zufüh- rungen an Rücklagen und an Kapital- ver- mögen <sup>3)</sup>	Erwerb von Grund- ver- mögen	Neu- und Wieder- aufbau, Erweite- rungs- u. Um- bauten <sup>4)</sup>	Neuan- schaf- fung von beweg- lichem Vermögen	zu- sammen	Anteil- beträge der o.R. an die ao.R.								
1000 DM													
10 881	198	36 312	5 300	57 612	152 571	28 650	4 008	145 429	145 382	139 398	53 764	33	
7 048	-	19 362	563	29 740	45 732	15 982	1 306	44 721	44 720	42 897	6 678	34	
1 569	27	6 048	2 792	11 154	41 803	4 546	14	36 665	36 665	36 052	13 978	35	
47	-	1 292	942	2 329	12 837	1 112	382	12 790	12 790	11 783	10 891	36	
757	80	2 532	303	4 010	13 043	1 964	236	12 879	12 879	12 623	+ 342	37	
94	10	313	59	727	5 154	387	31	5 131	5 087	5 075	3 625	38	
3 619	-	5 245	128	67 945	67 945	44 133	713	67 945	67 945	66 135	10 816	39	
165	-	-	229	510	17 474	7	-	17 110	17 110	15 913	11 098	40	
1 585	-	-	-	4 684	4 684	3 065	20	4 684	4 684	4 684	+ 154	41	
5 061	15 869	1 151	46	22 339	22 339	19 708	1 831	22 339	22 339	17 007	3 422	42	
248	-	1	-	254	4 924	1	-	4 916	4 916	4 916	25	43	
48 211	23 012	166 422	17 591	342 436	924 261	201 225	27 517	910 087	893 330	764 413	446 590	44	
10 513	15 869	6 397	174	95 222	99 892	66 907	2 563	99 884	99 884	92 742	14 109	45	
-	-	-	-	2 980	66 176	-	-	-	-	-	-	46	
-	-	-	-	-	21 047	-	-	-	-	-	-	47	
-	-	-	-	278	681	-	-	-	-	-	-	48	
-	-	-	-	2 702	18 440	-	-	-	-	-	-	49	
-	-	-	-	-	26 007	-	-	-	-	-	-	50	
13 518	-	-	-	13 518	13 518	-	-	-	-	-	-	51	
48 211	23 012	166 422	17 591	342 436	924 261	-	-	-	-	-	-	52	
61 729	23 012	166 422	17 591	358 935	1003 955	-	-	-	-	-	-	53	

Noch: VI. Bruttoausgaben nach Arten, Reinausgaben, Bereinigte Ausgaben,  
2c. Kreisfreie Städte mit

Tabellenteil C

		Bruttoausgaben								
		Zuweisungen an		Verwaltungs- und Zweckausgaben						
Lfd. Nr.	Verwaltungsweig	Land (Bund)	Gemeinden und Gemeindeverbände	Per- sönliche Ausgaben	Allgemeiner sächlicher Verwaltungs- aufwand, son- stige sächli- che Zweck- ausgaben <sup>1)</sup>	Unter- haltung von unbeweg- lichem Vermö- gen <sup>16)</sup>	Zinsen	zu- sam- men	Tilgung	Ge- währung von Darlehen
1000 DM										
1	Allgemeine Verwaltung . . .	-	-	80 236	30 494	2 541	2 722	115 994	2 428	234
2	Öffentliche Sicherheit und Ordnung . . . . . darunter	50 985	-	38 719	5 517	252	23	44 511	41	-
3	Polizei . . . . .	50 985	-	-	-	-	-	-	-	-
4	Luftschutz und Amt für Verteidigungslasten . . .	-	-	4 566	406	15	-	4 987	-	-
5	Schulen . . . . . darunter	90 866	688	211 898	47 046	18 307	7 315	284 564	9 561	274
6	Schulverwaltung . . . . .	-	-	7 466	743	61	-	8 269	-	-
7	Volks- und Hilfeschulen .	57 904	58	22 013	21 246	12 726	3 545	59 530	4 816	-
8	Realschulen . . . . .	31 540	-	3 135	2 730	987	637	7 488	513	-
9	Höhere Schulen . . . . .	543	-	102 054	9 251	2 530	1 436	115 271	2 503	-
10	Berufeschulen . . . . .	-	575	54 220	7 124	1 162	1 249	63 755	1 186	-
11	Berufsfach- u. Fachschulen	880	11	22 263	4 838	776	421	28 298	519	-
12	Kultur . . . . . darunter	11 664	-	71 116	38 664	2 074	2 558	114 412	3 061	150
13	Wissenschaftspflege . . .	11 664	-	5 124	4 864	111	329	10 429	482	14
14	Theater und Konzerte . .	-	-	48 798	22 756	850	1 889	74 293	2 186	70
15	Fürsorge und Jugendhilfe . darunter	-	27 486	92 191	275 418	4 084	1 681	373 374	1 349	282
16	Fürsorgeverwaltung . . .	-	-	32 987	2 165	314	8	35 473	6	-
17	Leistungen der Fürsorge (ohne Lastenausgleich) . .	-	27 284	-	212 335	-	1	212 335	0	123
18	Einrichtungen der Fürsorge	-	-	11 353	16 892	2 501	1 480	32 225	1 185	40
19	Jugendhilfe und ihre Einrichtungen . . . . .	-	203	19 440	29 200	1 176	193	50 009	158	119
20	Lastenausgleichsamt . . .	-	-	28 026	2 839	91	-	30 956	-	-
21	Verwaltungsaufwand und Leistungen nach dem Kriegesgefangenen- entschädigungsgesetz . .	-	-	307	6 291	2	-	6 600	-	-
22	Gesundheits- u. Jugendpflege davon	-	45	110 645	79 763	7 880	4 882	203 170	5 166	3 534
23	Gesundheitsdienst . . . .	-	2	17 554	5 515	196	314	23 579	329	790
24	Krankenhäuser, Entbin- dungs- und Wöchnerinnen- heime . . . . .	-	-	75 105	52 965	5 413	3 728	137 210	3 676	2 389
25	Anstalten für Nerven- und Geistesranke . . . .	-	-	-	-	-	-	-	-	-
26	Sonstige Einrichtungen des Gesundheitswesens . .	-	42	10 952	3 538	173	78	14 742	107	-
27	Leibesübungen und Jugend- pflege und ihre Einrich- tungen . . . . .	-	-	7 033	17 745	2 099	762	27 639	1 054	355
28	Bau- und Wohnungswesen . . darunter	-	230	130 316	38 978	49 739	34 874	253 907	37 458	40 002
29	Bauverwaltung, Städtebau und -planung, Vermessungs- wesen, Katasteramt, Hoch- bau- und Maschinenamt . .	-	-	80 144	13 113	531	2 552	96 340	2 071	306
30	Wohnungsbau und Wohn- siedlung . . . . .	-	5	9 670	4 850	303	10 218	25 041	8 692	38 687
31	Straßen, Wege, Brücken und sonstiger Tiefbau . .	-	225	30 814	18 982	48 234	21 641	119 671	25 940	1 009
32	Trümmerbeseitigung und -verwertung . . . . .	-	-	1 909	208	1	23	2 141	39	-

Anmerkungen S. 13.



Eigenausgaben und Zuschußbedarf nach Verwaltungszweigen  
100 000 und mehr Einwohnern

Tabellenteil C

Ausgaben der Vermögensbewegung							Nachricht- lich:	Rein- ausgaben	Berei- nigte Ausgaben (Berei- nigter Finanz- bedarf)	Eigen- ausgaben (Reiner Finanz- bedarf)	Zuschuß- bedarf <sup>6)</sup>	Lfd. Nr.
Zufüh- rungen an Rücklagen und an Kapital- ver- mögen <sup>3)</sup>	Erwerb von Grund- ver- mögen	Neu- und Wieder- aufbau, Erweite- rungs- u. Um- bauten <sup>4)</sup>	Neuan- schaf- fung von beweg- lichem Vermögen	zu- sammen	ins- gesamt	darunter außer- ordent- liche Ausgaben	Anteil- beträge der o.R. an die ao.R.					
1000 DM												
1 817	847	10 875	3 298	19 499	135 493	8 891	2 537	133 723	133 709	128 468	111 833	
111	-	499	354	1 005	96 502	122	-	96 266	96 265	90 979	80 544	2
-	-	-	-	-	50 985	-	-	50 985	50 985	50 985	50 985	3
-	-	-	11	11	4 998	-	-	4 993	4 993	491	484	4
7 857	2 050	139 647	16 381	175 770	551 888	109 879	52 705	551 092	548 883	383 005	351 194	5
0	-	-	68	68	8 338	-	-	8 338	8 338	8 334	8 315	6
5 272	1 219	64 170	6 972	82 449	199 941	43 153	25 182	199 590	199 311	134 799	131 921	7
512	173	16 302	1 637	19 137	58 165	12 926	6 331	58 134	58 130	37 363	33 664	8
527	182	23 790	3 598	30 600	146 414	21 684	11 519	146 328	146 278	112 640	100 753	9
1 226	154	20 183	2 666	25 416	89 746	19 757	7 231	89 611	87 844	57 227	50 466	10
308	322	14 738	1 075	16 963	46 152	11 909	2 041	46 101	46 034	29 855	23 633	11
8 800	507	17 352	8 352	38 222	164 298	15 803	2 233	163 843	163 749	154 962	110 482	12
98	-	2 342	546	3 482	25 575	1 830	266	25 575	25 562	23 592	20 262	13
7 085	377	10 060	1 601	21 379	95 673	11 017	1 592	95 239	95 239	92 042	58 069	14
2 888	60	12 548	2 707	19 835	420 695	9 315	3 545	406 231	370 484	285 943	210 679	15
0	-	-	156	162	35 635	-	-	35 635	35 635	35 575	35 462	16
24	-	-	-	148	239 767	-	-	239 530	209 957	157 426	107 063	17
2 414	60	8 059	1 382	13 140	45 366	7 069	3 136	36 283	36 226	31 889	16 383	18
450	-	4 442	1 000	6 169	56 381	2 199	409	51 237	45 119	43 428	34 231	19
-	-	47	169	216	31 172	-	-	31 172	31 172	12 790	12 706	20
-	-	-	-	-	6 600	-	-	6 600	6 600	382	382	21
3 743	2 557	39 473	9 949	64 421	267 636	32 721	6 863	262 187	259 263	238 382	115 883	22
174	-	1 149	629	3 071	26 652	1 539	527	26 489	26 366	24 319	22 208	23
1 376	61	24 526	7 457	39 484	176 694	23 977	4 265	172 736	172 666	160 315	52 123	24
-	-	-	-	-	-	-	-	-	-	-	-	25
12	-	2 258	765	3 143	17 927	1 826	450	16 916	16 705	15 135	9 634	26
2 181	2 496	11 540	1 098	18 724	46 363	5 379	1 621	46 046	43 526	38 612	31 918	27
33 574	45 703	229 409	2 861	389 007	643 145	234 857	49 324	629 521	616 142	528 092	297 153	28
198	4 295	1 484	833	9 187	105 527	5 072	663	100 944	100 944	93 774	67 764	29
10 064	2 806	33 189	59	93 497	118 543	61 289	14 756	118 531	118 531	102 877	56 155	30
22 581	38 587	174 015	1 779	263 910	383 806	161 054	27 666	375 591	362 212	307 514	151 962	31
0	-	17 530	5	17 574	19 715	4 868	5 880	19 715	19 715	9 636	9 762	32

Tabellenteil C

Noch: VI. Bruttoausgaben nach Arten, Reinausgaben, Bereinigte Ausgaben, Eigenausgaben und Zuschuß

Lfd. Nr.	Verwaltungs- zweig	Bruttoausgaben									
		Zuweisungen an		Verwaltungs- und Zweckausgaben							
		Land (Bund)	Gemeinden und Gemeinde- verbände	Per- sönliche Ausgaben	Allgemeiner sächlicher Verwaltungs- aufwand, son- stige sächli- che Zweck- ausgaben 1)	Unter- haltung von unbeweg- lichem Ver- mögen 16)	Zinsen	zu- sammen	Tilgung	Ge- währung von Darlehen	
1000 DM											
33	Öffentliche Einrichtungen, Wirtschaftsförderung . . . darunter	-	145	180 370	116 933	20 653	15 230	333 186	15 974	2 661	
34	Stadtentwässerung . . . .	-	0	18 305	19 757	4 443	8 951	51 457	8 866	68	
35	Beleuchtung und übrige Reinigung des Gemeinde- gebiets . . . . .	-	-	48 243	53 755	4 114	1 265	107 377	2 378	-	
36	Feuerlöschwesen . . . . .	-	-	33 774	3 941	699	231	38 645	281	-	
37	Einrichtungen der Lebens- mittelversorgung und Marktwesen . . . . .	-	-	18 054	12 778	3 017	2 067	35 916	2 271	-	
38	Förderung von Land- und Forstwirtschaft, Wirtschaft und Verkehr .	-	144	3 808	8 956	133	544	13 441	156	2 448	
39	Wirtschaftliche Unternehmen (den Kämmererverwaltungen zugerechnet) . . . . .	-	-	-	1 380	-	-	1 380	32 247	115 772	
40	Finanz- und Steuer- verwaltung, Nicht aufteil- barer Schuldendienst . . .	-	-	46 335	5 270	273	1 277	53 154	1 275	-	
41	Allgemeines Kapitalvermögen (den Kämmererverwaltungen zugerechnet) . . . . .	-	-	-	-	-	-	-	2 564	2 874	
42	Allgemeines Grundvermögen (den Kämmererverwaltungen zugerechnet) . . . . .	-	-	-	2	-	-	2	-	297	
43	Sondervermögen (den Kämmererverwaltungen zugerechnet) . . . . .	11 962	-	3 959	5 247	115	35	9 356	109	6 335	
44	Kämmererverwaltungen insgesamt . . . . .	165 478	28 593	965 784	644 712	105 918	70 597	1 787 011	111 233	172 415	
45	darunter den Kämmererverwaltungen zugerechnete Ausgaben für das Erwerbsvermögen .	11 962	-	3 959	6 629	115	35	10 738	34 920	125 278	
46	Nachrichtlich: VON DEN ALLGEMEINEN DECKUNGSMITTELN ABZUSET- ZENDE AUSGABEN FÜR DEN GESAMTHAUSHALT . . . . .	325	47 722	13 398	78 979	10 584	49 292	132 253	9 825	-	
	davon										
47	Wirtschaftliche Unter- nehmen . . . . .	-	-	3 667	24 261	1 623	21 802	51 353	-	-	
48	Allgemeines Kapital- vermögen . . . . .	-	50	-	542	-	389	931	1 644	-	
49	Allgemeines Grundvermögen	-	-	9 731	25 262	8 961	7 101	51 055	8 180	-	
50	Allgemeine Umlageausgaben	325	47 672	-	28 915	-	-	28 915	-	-	
51	ZUFÜHRUNGEN AN RÜCKLAGEN FÜR DEN GESAMTHAUSHALT . .	-	-	-	-	-	-	-	-	-	
52	Kämmererverwaltungen insgesamt . . . . .	165 478	28 593	965 784	644 712	105 918	70 597	1 787 011	111 233	172 415	
53	GESAMTAUSGABEN . . . . .	165 803	76 316	979 182	723 691	116 502	99 889	1 919 264	121 058	172 415	

Anmerkungen S. 13.

bedarf nach Verwaltungszweigen, 2c. Kreisfreie Städte mit 100 000 und mehr Einwohnern

Ausgaben der Vermögensbewegung					insgesamt	darunter außerordentliche Ausgaben	Nachrichtlich:	Reinausgaben	Bereinigte Ausgaben (Bereinigter Finanzbedarf)	Eigenausgaben (Reiner Finanzbedarf)	Zuschußbedarf <sup>6)</sup>	Lfd. Nr.
Zuführungen an Rücklagen und an Kapitalvermögen <sup>3)</sup>	Erwerb von Grundvermögen	Neu- und Wieder- aufbau-, Erweiterung- u. Umbauten <sup>4)</sup>	Neuan- schaffung von beweglichem Vermögen	zusammen			Anteilbeträge der o.R. an die ao.R.					
1000 DM												
20 464	1 330	119 213	18 384	178 026	511 357	86 462	16 130	481 383	480 851	465 926	179 507	33
8 954	-	62 900	1 039	81 827	133 284	45 295	6 885	127 135	127 078	122 732	16 199	34
5 970	31	12 532	11 471	32 383	139 760	7 579	485	119 358	119 350	118 351	47 113	35
143	265	2 926	2 824	6 439	45 083	1 752	1 727	44 443	44 443	41 298	40 500	36
2 624	285	7 774	765	13 719	49 635	5 005	619	49 450	49 450	48 853	+ 478	37
687	10	518	164	3 983	17 569	4 730	681	17 374	17 255	17 226	9 119	38
44 239	422	36 392	1 078	230 150	231 530	158 577	15 569	231 530	231 530	224 722	68 637	39
282	-	62	545	2 164	55 319	62	-	53 489	53 489	50 836	23 851	40
3 080	-	-	-	8 518	8 518	5 577	1 206	8 518	8 518	8 518	+ 773	41
42 333	65 657	10 587	142	119 016	119 017	108 907	12 706	119 017	118 872	110 983	19 150	42
24 221	-	150	132	30 947	52 265	1	-	43 777	43 777	43 705	877	43
193 411	119 132	616 205	64 184	1276 580	3257 663	771 173	162 818	3180 578	3125 535	2714 521	1569 017	44
113 874	66 079	47 128	1 352	388 631	411 330	273 062	29 481	402 843	402 698	387 929	87 893	45
-	-	-	-	9 825	190 125	-	-	-	-	-	-	46
-	-	-	-	-	51 353	-	-	-	-	-	-	47
-	-	-	-	1 644	2 625	-	-	-	-	-	-	48
-	-	-	-	8 180	59 235	-	-	-	-	-	-	49
-	-	-	-	-	76 912	-	-	-	-	-	-	50
34 081	-	-	-	34 081	34 081	-	-	-	-	-	-	51
193 411	119 132	616 205	64 184	1276 580	3257 663	-	-	-	-	-	-	52
227 492	119 132	616 205	64 184	1320 486	3481 869	-	-	-	-	-	-	53



Noch: VI. Bruttorausgaben nach Arten, Reinausgaben, Bereinigte Ausgaben,  
2d. Kreisfreie Städte mit

Tabellenteil C

Lfd. Nr.	Verwaltungsweig	Bruttorausgaben								
		Zuweisungen an		Verwaltungs- und Zweckausgaben						
		Land (Bund)	Gemeinden und Gemeinde- verbände	Per- sönliche Ausgaben	Allgemeiner sächlicher Verwaltungs- aufwand, son- stige sächli- che Zweck- ausgaben <sup>1)</sup>	Unter- haltung von unbeweg- lichem Ver- mögen <sup>6)</sup>	Zinsen	zu- sam- men	Tilgung	Ge- währung von Darlehen
1000 DM										
1	Allgemeine Verwaltung . . .	-	-	12 721	3 624	224	72	16 642	66	20
2	Öffentliche Sicherheit und Ordnung . . . . . darunter	6 223	-	5 145	870	93	3	6 112	6	17
3	Polizei . . . . .	6 223	-	-	-	-	-	-	-	-
4	Luftschutz und Amt für Verteidigungslasten . . .	-	-	759	76	0	-	836	-	-
5	Schulen . . . . . darunter	14 432	367	34 026	8 723	2 378	1 776	46 903	3 779	12
6	Schulverwaltung . . . . .	-	-	1 078	192	13	-	1 282	-	-
7	Volks- und Hilfeschulen .	9 427	5	3 641	3 454	1 684	738	9 516	1 795	-
8	Realschulen . . . . .	4 535	-	462	590	62	201	1 315	89	-
9	Höhere Schulen . . . . .	458	4	18 305	1 450	383	490	20 628	698	-
10	Berufsschulen . . . . .	-	324	8 389	2 373	196	299	11 256	1 171	-
11	Berufsfach- u. Fachschulen	13	26	2 068	564	38	48	2 718	26	12
12	Kultur . . . . . darunter	-	-	3 121	3 606	79	115	6 922	65	8
13	Wissenschaftspflege . . .	-	-	19	58	3	-	80	-	8
14	Theater und Konzerte . .	-	-	1 314	2 381	14	103	3 812	30	-
15	Fürsorge und Jugendhilfe . darunter	-	3 842	12 110	37 331	458	98	49 998	135	192
16	Fürsorgeverwaltung . . .	-	-	4 918	373	40	15	5 346	-	-
17	Leistungen der Fürsorge (ohne Lastenausgleich) .	-	3 721	-	29 892	-	-	29 892	-	92
18	Einrichtungen der Fürsorge	-	-	1 254	2 745	324	62	4 384	107	100
19	Jugendhilfe und ihre Einrichtungen . . . . .	-	122	2 218	2 534	66	21	4 839	28	-
20	Lastenausgleichsamt . . .	-	-	3 657	291	28	-	3 977	-	-
21	Verwaltungsaufwand und Leistungen nach dem Kriegsgefangenen- entschädigungsgesetz . .	-	-	63	855	0	-	918	-	-
22	Gesundheits- u. Jugendpflege davon	-	86	15 943	12 143	953	884	29 923	1 418	556
23	Gesundheitsdienst . . . .	-	75	3 004	1 036	58	26	4 123	15	-
24	Krankenhäuser, Entbin- dungs- und Wöchnerinnen- heime . . . . .	-	-	10 847	8 566	542	727	20 682	1 267	494
25	Anstalten für Nerven- und Geisteskranken . . .	-	-	-	-	-	-	-	-	-
26	Sonstige Einrichtungen des Gesundheitswesens . .	-	11	1 240	471	22	5	1 738	0	-
27	Leibesübungen und Jugend- pflege und ihre Einrich- tungen . . . . .	-	-	853	2 071	331	125	3 380	135	62
28	Bau- und Wohnungswesen . . darunter	-	-	18 647	5 391	7 180	3 548	34 766	5 389	7 905
29	Bauverwaltung, Städtebau und -planung, Vermessungs- wesen, Katasteramt, Hoch- bau- und Maschinenamt . .	-	-	11 830	1 764	96	126	13 816	116	-
30	Wohnungsbau und Wohn- siedlung . . . . .	-	-	921	1 219	52	1 381	3 573	1 290	7 905
31	Straßen, Wege, Brücken und sonstiger Tiefbau . .	-	-	4 896	1 934	6 930	2 005	15 765	3 954	-
32	Trümmerbeseitigung und -verwertung . . . . .	-	-	6	0	0	-	7	-	-

Anmerkungen S. 13.

Eigenausgaben und Zuschußbedarf nach Verwaltungszweigen  
weniger als 100 000 Einwohnern

Tabellenteil C

Ausgaben der Vermögensbewegung							Nachricht- lich:	Rein- ausgaben	Berein- igte Ausgaben (Berein- igter Finanz- bedarf)	Eigen- ausgaben (Reiner Finanz- bedarf)	Zuschuß- bedarf <sup>6)</sup>	Lfd. Nr.
Zufüh- rungen an Rücklagen und an Kapital- ver- mögen 3)	Erwerb von Grund- ver- mögen	Neu- und Wieder- aufbau, Erweite- rungs- u. Um- bauten 4)	Neuan- schaf- fung von beweg- lichem Vermögen	zu- sam- men	ins- ge- samt	darunter außer- ordent- liche Ausgaben	Anteil- beträge der o.R. an die ao.R.					
1000 DM												
595	5	2 352	788	3 826	20 468	2 028	678	20 388	20 388	19 533	17 069	1
-	-	162	42	226	12 561	75	-	12 555	12 555	11 703	10 111	2
-	-	-	-	-	6 223	-	-	6 223	6 223	6 223	6 223	3
-	-	-	-	-	836	-	-	836	836	40	37	4
8 239	1 075	26 776	3 342	43 223	104 925	26 952	2 698	104 822	104 539	86 166	66 450	5
-	-	-	2	2	1 285	-	-	1 285	1 285	1 278	1 239	6
4 104	496	9 477	1 791	17 663	36 611	9 685	673	36 553	36 506	31 567	23 918	7
122	322	1 495	349	2 376	8 226	1 753	1 063	8 226	8 226	6 118	5 485	8
2 021	257	7 461	542	10 979	32 070	7 157	308	32 058	32 058	27 963	21 045	9
1 991	-	4 948	493	8 603	20 183	4 993	654	20 160	19 934	16 528	12 602	10
1	-	3 372	91	3 502	6 259	3 363	-	6 259	6 259	2 629	2 155	11
263	-	2 661	905	3 901	10 823	2 832	1 067	10 777	10 715	10 432	7 055	12
0	-	-	5	13	93	-	-	93	85	83	78	13
150	-	2 503	383	3 066	6 878	2 804	1 067	6 840	6 840	6 693	3 611	14
836	-	1 201	444	2 808	56 648	1 179	-	54 899	49 674	36 129	26 345	15
79	-	-	10	89	5 436	-	-	5 434	5 434	5 427	5 423	16
40	-	-	-	132	33 744	-	-	33 724	28 629	19 944	12 900	17
528	-	995	357	2 087	6 472	1 035	-	5 050	5 031	3 986	2 044	18
189	-	206	58	480	5 440	143	-	5 135	5 024	4 884	4 090	19
-	-	-	20	20	3 996	-	-	3 996	3 996	1 367	1 366	20
-	-	-	-	-	918	-	-	918	918	61	59	21
2 640	231	3 670	1 373	9 888	39 896	4 118	660	39 444	38 680	37 621	15 984	22
71	-	175	52	314	4 512	205	-	4 509	4 507	4 348	3 899	23
1 490	-	1 291	1 045	5 587	26 269	1 759	80	25 926	25 367	25 189	6 226	24
-	-	-	-	-	-	-	-	-	-	-	-	25
66	-	128	144	338	2 087	121	-	2 022	1 953	1 897	983	26
1 013	231	2 076	131	3 648	7 028	2 033	580	6 987	6 852	6 187	4 878	27
10 142	5 494	27 792	271	56 993	91 759	35 252	4 265	91 491	89 934	80 573	43 951	28
50	2 036	1 133	108	3 443	17 259	3 164	360	17 192	17 192	14 807	9 889	29
2 726	1 319	3 079	3	16 323	19 896	9 977	1 531	19 896	19 883	16 393	9 271	30
7 309	2 139	23 284	123	36 809	52 575	22 012	2 324	52 409	50 866	47 569	23 332	31
-	-	187	-	187	194	-	-	194	194	4	3	32

Tabellenteil C

Noch: VI. Bruttoausgaben nach Arten, Reinausgaben, Bereinigte Ausgaben, Eigenausgaben und

		Bruttoausgaben								
Lfd. Nr.	Verwaltungsweig	Zuweisungen an		Verwaltungs- und Zweckausgaben						
		Land (Bund)	Gemeinden und Gemeinde- verbände	Per- sönliche Ausgaben	Allgemeiner sächlicher Verwaltungs- aufwand, son- stige sächliche Zweck- ausgaben <sup>1)</sup>	Unter- haltung von unbeweg- lichem Ver- mögen <sup>6)</sup>	Zinsen	zu- sammen	Tilgung	Ge- währung von Darlehen
1000 DM										
33	Öffentliche Einrichtungen, Wirtschaftsförderung . . . darunter	-	126	21 092	14 446	3 416	2 520	41 475	2 866	215
34	Stadtentwässerung . . . .	-	43	2 540	3 243	567	1 765	8 115	1 653	11
35	Beleuchtung und übrige Reinigung des Gemeinde- gebiets . . . . .	-	-	6 058	6 327	1 209	118	13 711	197	-
36	Feuerlöschwesen . . . . .	-	-	2 059	643	98	27	2 828	40	-
37	Einrichtungen der Lebens- mittelversorgung und Marktwesen . . . . .	-	-	2 317	1 424	345	394	4 480	395	-
38	Förderung von Land- und Forstwirtschaft, Wirtschaft und Verkehr .	-	83	164	630	9	27	830	58	194
39	Wirtschaftliche Unternehmen (den Kämmererverwaltungen zugerechnet) . . . . .	-	-	-	-	-	-	-	3 130	11 244
40	Finanz- und Steuer- verwaltung, Nicht aufteil- barer Schuldendienst . . .	-	-	7 684	720	50	103	8 557	42	-
41	Allgemeines Kapitalvermögen (den Kämmererverwaltungen zugerechnet) . . . . .	-	-	-	-	-	-	-	594	3
42	Allgemeines Grundvermögen (den Kämmererverwaltungen zugerechnet) . . . . .	-	-	-	-	-	-	-	208	300
43	Sondervermögen (den Kämmererverwaltungen zugerechnet) . . . . .	1 304	-	-	27	1	3	32	1	-
44	Kämmererverwaltungen insgesamt . . . . .	21 959	4 420	130 490	86 882	14 832	9 123	241 328	17 697	20 471
45	darunter den Kämmererverwaltungen zugerechnete Ausgaben für das Erwerbsvermögen .	1 304	-	-	27	1	3	32	3 933	11 547
46	<u>Nachrichtlich:</u> VON DEN ALLGEMEINEN DECKUNGSMITTELN ABZUSET- ZENDE AUSGABEN FÜR DEN GESAMTHAUSHALT . . . . .	76	7 974	1 938	11 664	1 663	2 875	18 140	1 585	-
	davon									
47	Wirtschaftliche Unter- nehmen . . . . .	-	-	391	1 292	155	1 614	3 451	-	-
48	Allgemeines Kapital- vermögen . . . . .	-	919	-	46	-	581	627	613	-
49	Allgemeines Grundvermögen	-	-	1 547	3 113	1 508	681	6 849	972	-
50	Allgemeine Umlageausgaben	76	7 055	-	7 213	-	-	7 213	-	-
51	ZUFÜHRUNGEN AN RÜCKLAGEN FÜR DEN GESAMTHAUSHALT . .	-	-	-	-	-	-	-	-	-
52	Kämmererverwaltungen insgesamt . . . . .	21 959	4 420	130 490	86 882	14 832	9 123	241 328	17 697	20 471
53	GESAMTAUSGABEN . . . . .	22 036	12 394	132 428	93 546	16 495	11 999	259 468	19 282	20 471

Anmerkungen S. 13.



## Zuschußbedarf nach Verwaltungszweigen, 2d. Kreisfreie Städte mit weniger als 100 000 Einwohnern

Ausgaben der Vermögensbewegung						Nachricht- lich:		Rein- ausgaben	Berei- nigte Ausgaben (Berei- nigter Finanz- bedarf)	Eigen- ausgaben (Reiner Finanz- bedarf)	Zuschuß- bedarf <sup>6)</sup>	Lfd. Nr.
Zufüh- rungen an Rücklagen und an Kapital- ver- mögen <sup>3)</sup>	Erwerb von Grund- ver- mögen	Neu- und Wieder- aufbau, Erweite- rungs- u. Um- bauten <sup>4)</sup>	Neuan- schaf- fung von beweg- lichem Vermögen	zu- sam- men	ins- ge- sam	darunter außer- ordent- liche Ausgaben	Anteil- beträge der o.R. an die ao.R.					
1000 DM												
13 489	317	19 423	2 087	38 397	79 998	17 904	1 806	76 176	76 148	74 083	31 902	33
7 501	-	12 466	93	21 723	29 880	12 857	1 186	29 489	29 489	28 291	6 989	34
730	-	1 683	1 175	3 785	17 496	892	42	14 362	14 362	14 362	6 580	35
367	-	146	367	919	3 746	137	34	3 700	3 681	3 491	3 318	36
732	16	1 877	114	3 134	7 614	1 453	221	7 590	7 590	7 590	1 082	37
91	-	131	5	480	1 393	96	-	1 390	1 388	1 357	1 003	38
4 823	0	730	111	20 038	20 038	10 701	433	20 038	20 038	19 838	4 316	39
-	-	-	72	114	8 670	-	-	8 518	8 518	8 225	5 233	40
982	-	-	-	1 579	1 579	603	-	1 579	1 579	1 579 +	221	41
6 155	6 948	751	6	14 367	14 367	8 464	867	14 367	14 367	13 768	6 640	42
6	-	18	-	25	1 361	-	-	1 357	1 357	1 356 +	15	43
48 171	14 070	85 536	9 440	195 385	463 092	110 105	12 473	456 412	448 493	401 006	234 821	44
11 967	6 948	1 499	117	36 010	37 346	19 768	1 299	37 342	37 342	36 541	10 720	45
-	-	-	-	1 585	27 775	-	-	-	-	-	-	46
-	-	-	-	-	3 451	-	-	-	-	-	-	47
-	-	-	-	613	2 158	-	-	-	-	-	-	48
-	-	-	-	972	7 821	-	-	-	-	-	-	49
-	-	-	-	-	14 344	-	-	-	-	-	-	50
4 663	-	-	-	4 663	4 663	-	-	-	-	-	-	51
48 171	14 070	85 536	9 440	195 385	463 092	-	-	-	-	-	-	52
52 834	14 070	85 536	9 440	201 632	495 530	-	-	-	-	-	-	53

Noch: VI. Bruttorausgaben nach Arten, Reinausgaben, Bereinigte Ausgaben,  
3. Kreisangehörige Gemeinden

Tabellenteil C

		Bruttorausgaben								
Lfd. Nr.	Verwaltungsweig	Zuweisungen an		Verwaltungs- und Zweckausgaben						
		Land (Bund)	Gemeinden und Gemeinde- verbände	Per- sönliche Ausgaben	Allgemeiner sächlicher Verwaltungs- aufwand, son- stige sächli- che Zweck- ausgaben 1)	Unter- haltung von unbeweg- lichem Ver- mögen 16)	Zinsen	su- sammen	Tilgung	Ge- währung von Darlehen
1000 DM										
1	Allgemeine Verwaltung . . .	-	4 726	93 146	31 420	2 668	1 797	129 031	1 996	145
2	Öffentliche Sicherheit und Ordnung . . . . . darunter	28 748	75	34 497	6 095	282	56	40 931	71	2
3	Polizei . . . . .	28 748	-	-	-	-	-	-	-	-
4	Luftschutz und Amt für Verteidigungslasten 9) . .	-	-	2 597	210	11	-	2 818	-	-
5	Schulen . . . . . darunter	87 081	14 222	122 021	69 533	14 186	8 231	213 971	7 117	1 097
6	Schulverwaltung . . . . .	-	-	4 310	647	32	-	4 989	-	-
7	Volks- und Hilfsschulen . .	70 473	6 037	20 769	37 676	11 889	5 069	75 403	4 087	970
8	Realschulen . . . . .	15 452	642	2 130	3 659	266	803	6 857	592	20
9	Höhere Schulen . . . . .	1 151	2 646	55 271	7 447	840	959	64 517	843	96
10	Berufsschulen . . . . .	-	4 557	33 130	16 651	739	1 190	51 711	1 213	2
11	Berufsfach- und Fachschulen 8) . . . . .	5	306	5 884	2 580	378	181	9 023	371	8
12	Kultur . . . . . darunter	-	313	4 616	11 439	689	108	16 852	157	160
13	Wissenschaftspflege . . .	-	-	-	79	-	-	79	-	13
14	Theater und Konzerte 8) . .	-	40	295	3 873	76	72	4 317	53	131
15	Fürsorge und Jugendhilfe . .	-	117 700	61 874	232 359	1 414	302	295 949	315	348
16	Fürsorgeverwaltung 9) . . .	-	118	18 673	1 992	99	0	20 764	0	-
17	Leistungen der Fürsorge (ohne Lastenausgleich) . .	-	116 312	-	196 472	-	-	196 472	-	185
18	Einrichtungen 9) der Fürsorge . . . . .	-	379	2 308	6 365	545	185	9 402	192	80
19	Jugendhilfe und ihre Einrichtungen 9) . .	-	689	7 684	12 060	366	90	20 200	79	57
20	Lastenausgleichsamt . . . .	-	-	19 269	2 016	114	-	21 400	-	-
21	Verwaltungsaufwand und Leistungen nach dem Kriegesgefangenen- entschädigungsgesetz 9) . .	-	-	201	4 403	4	-	4 608	-	-
22	Gesundheits- u. Jugendpflege davon	-	2 650	57 787	62 652	3 375	2 169	125 983	2 830	775
23	Gesundheitsdienst 9) . . . .	-	660	14 605	7 031	177	103	21 916	157	86
24	Krankenhäuser, Entbin- dungs- und Wöchnerinnenheime 8) . . .	-	712	35 996	38 295	1 540	1 751	77 583	1 790	488
25	Anstalten für Nerven- und Geisteskrankhe . . . .	-	-	-	-	-	-	-	-	-
26	Sonstige Einrichtungen 9) des Gesundheitswesens . . .	-	303	3 750	2 640	27	36	6 453	53	20
27	Leibesübungen und Jugendpflege und ihre Einrichtungen 9) . . .	-	816	1 857	10 243	963	190	13 252	521	98
28	Bau- und Wohnungswesen . .	-	4 907	115 525	25 113	59 405	9 420	209 463	10 441	17 526
29	Bauverwaltung, Städtebau und -planung, Vermessungs- wesen, Katasteramt, Hoch- bau- und Maschinenamt 9) . .	-	46	48 383	8 174	289	511	57 357	561	14
30	Wohnungsbau und Wohn- siedlung . . . . .	-	805	5 593	3 381	282	2 665	11 921	3 173	16 323
31	Straßen, Wege, Brücken und sonstiger Tiefbau . . .	-	3 938	42 593	7 907	57 487	5 988	113 975	6 415	1 166
32	Trümmerbeseitigung und -verwertung 9) . . . .	-	-	38	-	-	20	59	34	-

Anmerkungen S. 13.

Eigenausgaben und Zuschußbedarf nach Verwaltungszweigen  
und Ämter sowie Landkreise

Tabellenteil C

Ausgaben der Vermögensabewegung						Nachrichtlich:	Rein- ausgaben	Bereinigte Ausgaben (Bereinigter Finanz- bedarf)	Eigen- ausgaben (Reiner Finanz- bedarf)	Zuschuß- bedarf 6)	Lfd. Nr.	
Zuführungen an Rücklagen und an Kapital- vermögen <sup>3)</sup>	Erwerb von Grund- vermögen	Neu- und Wieder- aufbau, Erweiterungs- u. Um- bauten <sup>4)</sup>	Neuan- schaf- fung von beweg- lichem Vermögen	zu- sammen	ins- gesamt	darunter außer- ordent- liche Ausgaben						Anteil- beträge der o.R. an die ao.R.
1000 DM												
8 468	472	21 732	5 557	38 370	172 128	19 025	4 392	171 966	166 628	162 388	140 126	1
90	-	238	513	913	70 668	165	21	70 650	70 553	67 609	58 426	2
-	-	-	-	-	28 748	-	-	28 748	28 748	28 748	28 748	3
-	-	-	9	9	2 827	-	-	2 827	2 827	133	384	4
29 736	3 132	144 238	19 430	204 749	520 023	138 571	18 813	519 632	504 974	377 930	316 671	5
575	-	2	36	614	5 602	-	-	5 601	5 601	5 599	5 429	6
19 781	2 510	103 100	13 043	143 490	295 404	98 761	12 869	295 308	288 806	224 260	185 298	7
2 112	84	6 531	1 569	10 909	33 859	6 508	823	33 842	33 144	23 257	19 787	8
1 370	232	16 297	2 023	20 861	89 175	14 958	2 303	89 147	86 187	53 998	45 412	9
5 530	300	16 859	2 084	25 990	82 257	16 939	2 658	82 123	78 273	60 512	52 048	10
354	4	1 366	265	2 368	11 702	1 295	159	11 588	11 000	8 557	7 524	11
1 224	11	2 966	2 057	6 575	23 741	1 474	829	23 718	23 132	21 374	17 786	12
7	-	-	0	21	100	-	-	100	100	100	69	13
603	-	137	131	1 054	5 411	35	-	5 409	5 371	5 320	4 003	14
1 943	126	6 765	1 713	11 212	424 861	6 215	1 314	423 215	294 274	201 632	141 376	15
1	-	2	122	126	21 007	-	-	21 006	20 917	20 801	20 746	16
943	-	-	-	1 128	313 912	-	-	313 665	188 179	119 314	73 785	17
444	59	3 119	894	4 789	14 570	3 610	677	13 717	13 022	11 076	3 287	18
327	5	1 525	321	2 314	23 203	763	99	22 708	20 921	20 001	14 612	19
0	-	14	188	201	21 601	-	-	21 601	21 601	8 911	8 901	20
-	-	-	1	1	4 610	-	-	4 610	4 610	201	201	21
5 747	752	33 444	6 821	50 369	179 002	32 021	6 231	178 442	173 587	152 763	72 366	22
263	6	870	1 005	2 387	24 963	1 035	200	24 958	24 075	21 922	19 742	23
1 835	84	11 672	3 901	19 770	98 065	13 272	1 084	97 608	95 860	88 574	21 041	24
-	-	-	-	-	-	-	-	-	-	-	-	25
470	-	211	693	1 447	8 203	391	215	8 181	7 839	7 484	4 262	26
1 869	220	9 522	545	12 774	26 842	8 461	2 344	26 780	25 962	21 206	16 751	27
25 856	18 650	227 482	3 293	303 248	517 617	139 012	23 720	516 827	467 358	379 146	261 204	28
356	2 398	1 044	861	5 235	62 637	3 101	65	62 423	62 334	46 519	32 244	29
9 445	10 669	38 270	151	78 031	90 756	52 598	6 170	90 728	89 913	64 210	29 190	30
15 372	5 144	182 078	1 853	212 027	329 940	79 524	16 742	329 739	281 363	237 894	173 442	31
-	-	1 397	-	1 431	1 490	-	-	1 490	1 490	196	192	32



Tabellenteil C

Noch: VI. Bruttoausgaben nach Arten, Reinausgaben, Bereinigte Ausgaben, Eigenausgaben und

Lfd. Nr.	Verwaltungsweig	Bruttoausgaben									
		Zuweisungen an		Verwaltungs- und Zweckausgaben					Tilgung		Gewährung von Darlehen
		Land (Bund)	Gemeinden und Gemeinde- verbände	Per- sönliche Ausgaben	Allgemeiner sachlicher Verwaltungs- aufwand, son- stige sachli- che Zweck- ausgaben 1)	Unter- haltung von unbeweg- lichem Ver- mögen 6)	Zinsen	zu- sammen			
1000 DM											
33	Öffentliche Einrichtungen, Wirtschaftsförderung . . . darunter	-	3 204	56 468	53 519	14 389	12 087	136 462	9 775	1 401	
34	Beleuchtung und Reinigung des Gemeindegebiets 8) . .	-	1 262	18 856	28 094	5 594	9 718	62 262	7 531	134	
35	Feuerlöschwesen 24) . . .	-	1 303	3 067	9 186	2 487	833	15 573	837	2	
36	Einrichtungen der Lebens- mittelversorgung und Marktwesen 8) . . . . .	-	20	3 619	2 236	558	506	6 918	386	-	
37	Förderung von Land- und Forstwirtschaft, Wirtschaft und Verkehr .	-	530	6 580	8 270	813	366	16 029	456	1 014	
38	Wirtschaftliche Unternehmen (den Kämmererverwaltungen zugerechnet) . . . . .	-	-	-	61	-	-	61	10 867	26 443	
39	Finanz- und Steuer- verwaltung, Nicht aufteil- barer Schuldendienst . . .	-	245	59 070	6 649	326	1 285	67 330	529	-	
40	Allgemeines Kapitalvermögen (den Kämmererverwaltungen zugerechnet) . . . . .	-	-	-	-	-	-	-	465	1 244	
41	Allgemeines Grundvermögen (den Kämmererverwaltungen zugerechnet) . . . . .	-	9	-	33	-	-	33	1 891	487	
42	Sondervermögen (den Kämmererverwaltungen zugerechnet) . . . . .	4 223	-	-	190	103	8	301	27	2	
43	Kämmererverwaltungen insgesamt . . . . .	120 053	148 052	605 002	499 064	96 838	35 462	1236 366	46 481	49 627	
44	darunter den Kämmererverwaltungen zugerechnete Ausgaben für das Erwerbsvermögen .	4 223	9	-	284	103	8	395	13 250	28 175	
45	<b>Nachrichtlich:</b> VON DEN ALLGEMEINEN DECKUNGSMITTELEN ABZUGEN- ZENDE AUSGABEN FÜR DEN GESAMTHAUSHALT . . . . .	369	376 125	15 932	76 096	11 807	11 017	114 852	5 589	-	
46	davon Wirtschaftliche Unter- nehmen . . . . .	-	179	12 182	21 163	2 977	5 950	42 272	-	-	
47	Allgemeines Kapital- vermögen . . . . .	-	495	-	184	-	390	574	567	-	
48	Allgemeines Grundvermögen	-	-	3 750	12 471	8 829	4 677	29 727	5 023	-	
49	Allgemeine Umlageausgaben	369	375 451	-	42 278	-	-	42 278	-	-	
50	ZUFÜHRUNGEN AN RÜCKLAGEN FÜR DEN GESAMTHAUSHALT . .	-	-	-	-	-	-	-	-	-	
51	Kämmererverwaltungen insgesamt . . . . .	120 053	148 052	605 002	499 064	96 838	35 462	1236 366	46 481	49 627	
52	GESAMTAUSGABEN . . . . .	120 422	524 177	620 935	575 160	108 645	46 479	1351 218	52 071	49 627	

Anmerkungen S. 13.

Zuschußbedarf nach Verwaltungszweigen, 3. Kreisangehörige Gemeinden und Ämter sowie Landkreise

Ausgaben der Vermögensbewegung					insgesamt	darunter außerordentliche Ausgaben	Nachrichtlich:	Rein- ausgaben	Bereinig- te Ausgaben (Bereinigter Finanz- bedarf)	Eigen- ausgaben (Reiner Finanz- bedarf)	Zuschus- bedarf 6)	Lfd. Nr.	
Zufüh- rungen an Rücklagen und an Kapital- ver- mögen <sup>3)</sup>	Erwerb von Grund- ver- mögen	Neu- und Wieder- aufbau, Erweite- rungs- u. Um- bauten <sup>4)</sup>	Neuan- schaf- fung von beweg- lichem Vermögen	zu- sam- men			Anteil- beträge der o.R. an die ao. R.						
1000 DM													
23 452	1 634	180 090	12 951	229 303	368 968	152 656	26 966	365 969	361 904	290 463	133 243	33	
14 456	250	99 960	3 841	126 173	189 697	84 012	13 187	187 034	185 993	155 095	60 441	34	
3 103	204	23 736	7 642	35 523	52 398	18 735	3 082	52 338	50 305	37 925	24 852	35	
341	79	3 564	415	4 785	11 724	2 626	25	11 711	11 711	11 178	854	36	
640	352	33 519	212	36 194	52 752	33 369	6 094	52 751	52 196	31 501	17 413	37	
14 875	359	31 056	1 289	84 888	84 950	53 939	4 427	84 950	84 736	75 061	25 963	38	
497	1	43	1 620	2 690	70 265	208	66	70 049	69 713	68 737	58 818	39	
3 731	-	-	-	5 440	5 440	855	20	5 440	5 440	5 440	+	57	40
24 695	41 831	11 912	97	80 912	80 954	58 195	5 498	80 954	80 709	74 256	24 768	41	
227	2	48	2	308	4 832	53	-	4 832	4 832	4 824	183	42	
140 541	66 969	660 015	55 344	1018 977	2523 448	602 391	92 258	2516 647	2307 841	1881 622	1250 870	43	
43 528	42 191	43 016	1 387	171 548	176 176	113 042	9 945	176 176	175 718	159 582	50 855	44	
-	-	-	-	5 589	496 935	-	-	-	-	-	-	45	
-	-	-	-	-	42 451	-	-	-	-	-	-	46	
-	-	-	-	567	1 636	-	-	-	-	-	-	47	
-	-	-	-	5 023	34 750	-	-	-	-	-	-	48	
-	-	-	-	-	418 099	-	-	-	-	-	-	49	
24 134	-	-	-	24 134	24 134	-	-	-	-	-	-	50	
140 541	66 969	660 015	55 344	1018 977	2523 448	-	-	-	-	-	-	51	
164 675	66 969	660 015	55 344	1048 700	3044 518	-	-	-	-	-	-	52	

Noch: VI. Bruttoausgaben nach Arten, Reinausgaben, Bereinigte Ausgaben,  
3a. Kreisangehörige Gemeinden

Tabellenteil C

Lfd. Nr.	Verwaltungsweig	Bruttoausgaben								
		Zuweisungen an		Verwaltungs- und Zweckausgaben						
		Land (Bund)	Gemeinden und Gemeinde- verbände	Per- sönliche Ausgaben	Allgemeiner sächlicher Verwaltungs- aufwand, son- stige sächli- che Zweck- ausgaben <sup>1)</sup>	Unter- haltung von unbeweg- lichem Ver- mögen <sup>1)</sup>	Zinsen	zu- sam- men	Tilgung	Ge- währung von Darlehen
1000 DM										
1	Allgemeine Verwaltung . . .	-	3 078	21 039	6 510	515	288	28 352	461	89
2	Öffentliche Sicherheit und Ordnung . . . . . darunter	-	-	7 640	1 416	76	13	9 145	11	-
3	Polizei . . . . .	-	-	-	-	-	-	-	-	-
4	Luftschutz und Amt für Verteidigungslasten . . .	-	-	49	7	0	-	56	-	-
5	Schulen . . . . . darunter	29 998	885	54 596	19 437	4 741	2 941	81 716	2 207	290
6	Schulverwaltung . . . . .	-	-	1 493	199	8	-	1 699	-	-
7	Volks- und Hilfsschulen . .	22 057	109	8 226	8 426	3 753	1 561	21 966	1 153	202
8	Realschulen . . . . .	7 374	-	920	1 166	109	428	2 625	339	20
9	Höhere Schulen . . . . .	567	10	33 089	3 802	575	572	38 039	480	68
10	Berufsschulen . . . . .	-	748	8 746	5 368	281	378	14 773	233	-
11	Berufsfach- u. Fachschulen	-	19	2 046	305	11	2	2 364	2	-
12	Kultur . . . . . darunter	-	-	3 133	4 964	253	88	8 438	91	19
13	Wissenschaftspflege . . .	-	-	-	28	-	-	28	-	12
14	Theater und Konzerte . .	-	-	261	2 488	74	72	2 894	52	6
15	Fürsorge und Jugendhilfe darunter	-	4 672	13 044	61 208	419	150	74 822	172	59
16	Fürsorgeverwaltung . . .	-	-	7 294	651	30	-	7 974	0	-
17	Leistungen der Fürsorge (ohne Lastenausgleich) . .	-	4 548	-	53 446	-	-	53 446	-	29
18	Einrichtungen der Fürsorge	-	39	686	2 605	240	90	3 621	119	-
19	Jugendhilfe und ihre Einrichtungen . . . . .	-	86	2 746	3 293	138	60	6 237	52	30
20	Lastenausgleichsamt . . .	-	-	2 318	207	11	-	2 536	-	-
21	Verwaltungsaufwand und Leistungen nach dem Kriegesgefangenen- entschädigungsgesetz . .	-	-	-	-	-	-	-	-	-
22	Gesundheits- u. Jugendpflege davon	-	183	18 044	19 093	1 250	937	39 324	720	468
23	Gesundheitsdienst . . . .	-	3	531	547	14	6	1 097	9	-
24	Krankenhäuser, Entbin- dungs- und Wöchnerinnen- heime . . . . .	-	42	15 213	14 996	654	816	31 680	470	433
25	Anstalten für Nerven- und Geistesranke . . . .	-	-	-	-	-	-	-	-	-
26	Sonstige Einrichtungen des Gesundheitswesens . .	-	10	1 430	577	7	18	2 032	25	-
27	Leibesübungen und Jugend- pflege und ihre Einrich- tungen . . . . .	-	127	871	2 973	575	96	4 515	216	36
28	Bau- und Wohnungswesen . . darunter	-	57	30 146	7 692	10 331	3 812	51 982	3 349	6 816
29	Bauverwaltung, Städtebau und -planung, Vermessungs- wesen, Katasteramt, Hoch- bau- und Maschinenamt . .	-	25	13 846	2 726	66	302	16 940	325	-
30	Wohnungsbau und Wohn- siedlung . . . . .	-	-	1 951	933	42	1 116	4 042	883	6 769
31	Straßen, Wege, Brücken und sonstiger Tiefbau . .	-	29	11 522	3 125	9 798	2 304	26 749	2 063	47
32	Trümmerbeseitigung und -verwertung . . . . .	-	-	35	-	-	19	53	30	-

Anmerkungen S. 13.



**Eigenausgaben und Zuschußbedarf nach Verwaltungszweigen  
mit 20 000 und mehr Einwohnern**
**Tabellenteil C**

Ausgaben der Vermögensbewegung						ins- gesamt	darunter außer- ordent- liche Ausgaben	Nachricht- lich:	Rein- ausgaben	Berein- igte Ausgaben (Berein- igter Finanz- bedarf)	Eigen- ausgaben (Reiner Finanz- bedarf)	Zuschuß- bedarf 6)	Lfd. Nr.
Zufüh- rungen an Rücklagen und an Kapital- ver- mögen 3)	Erwerb von Grund- ver- mögen	Neu- und Wieder- aufbau, Erweite- rungs- u. Um- bauten 4)	Neuan- schaf- fung von beweg- lichem Vermögen	zu- sam- men	Anteil- beträge der o.R. an die ao.R.								
1000 DM													
1 177	-	3 609	1 426	6 761	38 191	1 777	616	38 152	37 999	35 957	32 966		
3	-	96	114	224	9 369	96	21	9 359	9 307	9 265	7 772		2
-	-	-	-	-	-	-	-	-	-	-	-		3
-	-	-	-	-	56	-	-	56	56	34	34		4
11 011	1 201	43 076	6 973	64 758	177 357	39 727	4 955	177 154	173 114	132 660	110 346		5
459	-	0	12	472	2 171	-	-	2 171	2 171	2 171	2 117		6
6 445	1 066	25 534	4 007	38 407	82 539	23 608	2 266	82 477	81 271	67 264	55 287		7
1 560	6	3 722	887	6 533	16 531	3 720	632	16 518	16 343	12 060	9 954		8
885	85	8 211	1 193	10 923	49 539	6 938	1 434	49 516	48 502	32 055	27 395		9
1 660	43	5 608	772	8 317	23 838	5 461	624	23 741	22 235	17 152	13 781		10
0	-	0	79	82	2 464	-	-	2 456	2 319	1 714	1 663		11
699	0	684	1 083	2 576	11 014	356	160	10 995	10 810	10 040	8 115		12
-	-	-	-	12	41	-	-	41	41	41	21		13
302	-	126	128	614	3 508	35	-	3 506	3 491	3 458	2 484		14
449	5	2 433	353	3 471	82 965	2 006	135	82 445	54 829	39 621	28 607		15
1	-	0	52	53	8 027	-	-	8 026	7 945	7 923	7 886		16
123	-	-	-	152	58 146	-	-	58 146	31 233	19 703	12 210		17
197	-	1 997	221	2 535	6 196	1 867	135	5 884	5 549	3 849	1 325		18
127	5	436	62	713	7 036	139	-	6 828	6 541	6 170	5 211		19
0	-	-	18	18	2 554	-	-	2 554	2 554	1 063	1 063		20
-	-	-	-	-	-	-	-	-	-	-	-		21
1 421	60	8 745	2 003	13 416	52 923	8 653	1 092	52 602	51 045	45 824	17 790		22
0	-	1	4	15	1 115	-	-	1 115	977	955	760		23
544	29	4 110	1 513	7 099	38 821	4 561	201	38 558	37 619	34 342	9 732		24
-	-	-	-	-	-	-	-	-	-	-	-		25
64	-	66	292	448	2 490	30	-	2 490	2 425	2 415	1 274		26
812	30	4 568	193	5 855	10 497	4 062	891	10 439	10 024	8 112	6 024		27
10 459	6 145	66 537	917	94 224	146 262	53 028	8 098	145 839	139 937	116 201	71 021		28
126	1 985	450	219	3 106	20 070	1 906	65	20 022	20 020	18 726	15 277		29
3 272	1 388	14 968	34	27 315	31 357	19 496	2 317	31 352	31 237	22 554	9 734		30
7 018	2 640	48 476	590	60 835	87 613	30 615	5 477	87 538	81 754	69 360	41 343		31
-	-	1 264	-	1 295	1 348	-	-	1 348	1 348	99	95		32

Tabellenteil C

Noch: VI. Bruttoausgaben nach Arten, Reinausgaben, Bereinigte Ausgaben, Eigenausgaben und Zuschuß

Lfd. Nr.	Verwaltungsweig	Bruttoausgaben								
		Zuweisungen an		Verwaltungs- und Zweckausgaben					Tilgung	Ge- währung von Darlehen
		Land (Bund)	Gemeinden und Gemeinde- verbände	Per- sönliche Ausgaben	Allgemeiner sächlicher Verwaltungs- aufwand, son- stige sächli- che Zweck- ausgaben <sup>1)</sup>	Unter- haltung von unbeweg- lichem Ver- mögen <sup>2)</sup>	Zinsen	zu- sam- men		
33	Öffentliche Einrichtungen, Wirtschaftsförderung . . . darunter	-	84	30 326	20 963	5 058	6 398	62 745	4 860	429
34	Stadtentwässerung . . . .	-	17	4 819	4 596	1 210	5 394	16 020	3 993	1
35	Beleuchtung und übrige Reinigung des Gemeinde- gebiets . . . . .	-	34	7 798	9 301	1 231	134	18 464	254	12
36	Feuerlöschwesen . . . . .	-	11	1 324	1 232	153	74	2 783	28	-
37	Einrichtungen der Lebens- mittelversorgung und Marktwesen . . . . .	-	17	2 705	1 626	402	421	5 155	294	-
38	Förderung von Land- und Forstwirtschaft, Wirtschaft und Verkehr .	-	2	268	1 192	45	19	1 524	14	391
39	Wirtschaftliche Unternehmen (den Kämmererverwaltungen zugerechnet) . . . . .	-	-	-	-	-	-	-	4 232	16 980
40	Finanz- und Steuer- verwaltung, Nicht aufteil- barer Schuldendienst . . .	-	30	15 683	1 539	79	122	17 423	46	-
41	Allgemeines Kapitalvermögen (den Kämmererverwaltungen zugerechnet) . . . . .	-	-	-	-	-	-	-	13	186
42	Allgemeines Grundvermögen (den Kämmererverwaltungen zugerechnet) . . . . .	-	-	-	15	-	-	15	892	268
43	Sondervermögen (den Kämmererverwaltungen zugerechnet) . . . . .	1 890	-	-	6	37	1	44	1	-
44	Kämmererverwaltungen insgesamt . . . . .	31 888	8 989	193 651	142 843	22 758	14 752	374 004	17 054	25 605
	darunter									
45	den Kämmererverwaltungen zugerechnete Ausgaben für das Erwerbsvermögen .	1 890	-	-	21	37	1	58	5 138	17 434
46	Nachrichtlich: VON DEN ALLGEMEINEN DECKUNGSMITTELN ABZUGS- ZENDE AUSGABEN FÜR DEN GESAMTHAUSHALT . . . . .	87	89 322	3 563	22 918	3 460	4 241	34 182	2 147	-
	davon									
47	Wirtschaftliche Unter- nehmen . . . . .	-	2	1 200	2 955	287	2 140	6 582	-	-
48	Allgemeines Kapital- vermögen . . . . .	-	15	-	27	-	129	157	227	-
49	Allgemeines Grundvermögen	-	-	2 363	5 230	3 173	1 972	12 738	1 920	-
50	Allgemeine Umlageausgaben	87	89 305	-	14 706	-	-	14 706	-	-
51	ZUFÜHRUNGEN AN RÜCKLAGEN FÜR DEN GESAMTHAUSHALT . .	-	-	-	-	-	-	-	-	-
52	Kämmererverwaltungen insgesamt . . . . .	31 888	8 989	193 651	142 843	22 758	14 752	374 004	17 054	25 605
53	GESAMTAUSGABEN . . . . .	31 975	98 311	197 214	165 761	26 218	18 993	408 186	19 201	25 605

Anmerkungen S. 13.

bedarf nach Verwaltungszweigen, 3a. Kreisangehörige Gemeinden mit 20 000 und mehr Einwohnern

Ausgaben der Vermögensbewegung					insgesamt	darunter außerordentliche Ausgaben	Nachrichtlich:	Rein- ausgaben	Bereinigte Ausgaben (Bereinigter Finanzbedarf)	Eigen- ausgaben (Reiner Finanzbedarf)	Zuschuß- bedarf <sup>6)</sup>	Lfd. Nr.
Zuführungen an Rücklagen und an Kapitalvermögen <sup>3)</sup>	Erwerb von Grundvermögen	Neu- und Wieder- aufbau, Erweiterungs- u. Umbauten <sup>4)</sup>	Neuan- schaffung von beweglichem Vermögen	zusammen			Anteilbeträge der o.R. an die ao. R.					
1000 DM												
9 400	232	53 547	4 363	72 830	135 659	42 977	6 403	133 322	132 490	114 910	48 513	33
5 669	127	35 359	329	45 479	61 515	29 946	4 519	61 088	60 578	49 267	15 022	34
1 421	-	3 358	2 022	7 067	25 565	1 571	161	23 916	23 916	23 520	12 368	35
205	-	1 261	1 212	2 706	5 500	1 175	240	5 480	5 363	4 659	3 827	36
280	-	2 608	352	3 533	8 704	2 008	25	8 692	8 692	8 200	615	37
29	7	1 583	12	2 036	3 561	1 921	164	3 561	3 559	2 456	1 191	38
3 503	10	4 089	562	29 376	29 376	19 896	129	29 376	29 376	27 779	4 780	39
156	-	10	321	532	17 985	55	10	17 840	17 840	17 396	14 992	40
1 349	-	-	-	1 548	1 548	110	20	1 548	1 548	1 548	+ 267	41
9 135	17 405	2 787	39	30 526	30 541	23 775	2 370	30 541	30 533	27 489	8 569	42
19	-	-	-	21	1 954	-	-	1 954	1 954	1 954	129	43
48 782	25 059	185 612	18 153	320 263	735 144	192 416	24 009	731 127	690 783	580 643	353 333	44
14 006	17 416	6 876	601	61 471	63 419	43 740	2 518	63 419	63 411	58 769	13 211	45
-	-	-	-	2 147	125 739	-	-	-	-	-	-	46
-	-	-	-	-	6 584	-	-	-	-	-	-	47
-	-	-	-	227	399	-	-	-	-	-	-	48
-	-	-	-	1 920	14 658	-	-	-	-	-	-	49
-	-	-	-	-	104 099	-	-	-	-	-	-	50
7 923	-	-	-	7 923	7 923	-	-	-	-	-	-	51
48 782	25 059	185 612	18 153	320 263	735 144	-	-	-	-	-	-	52
56 704	25 059	185 612	18 153	330 333	868 805	-	-	-	-	-	-	53



Noch: VI. Bruttonausgaben nach Arten, Reinausgaben, Bereinigte Ausgaben,  
3b. Kreisangehörige Gemeinden mit

Tabellenteil C

Lfd. Nr.	Verwaltungsweig	Bruttonausgaben								
		Zuweisungen an		Verwaltungs- und Zweckausgaben						
		Land (Bund)	Gemeinden und Gemein- verbände	Per- sönliche Ausgaben	Allgemeiner sächlicher Verwaltungs- aufwand, son- stige sächli- che Zweck- ausgaben <sup>1)</sup>	Unter- haltung von unbeweg- lichem Ver- mögen <sup>6)</sup>	Zinsen	zu- sammen	Tilgung	Ge- währung von Darlehen
1000 DM										
1	Allgemeine Verwaltung . . .	-	11	9 832	3 612	432	133	14 009	63	-
2	Öffentliche Sicherheit und Ordnung . . . . . darunter	-	-	3 698	677	32	27	4 434	19	-
3	Polizei . . . . .	-	-	-	-	-	-	-	-	-
4	Luftschutz und Amt für Verteidigungslasten . . .	-	-	1	1	0	-	2	-	-
5	Schulen . . . . . darunter	17 496	775	18 338	12 051	2 168	1 347	33 904	854	-
6	Schulverwaltung . . . . .	-	-	610	102	6	-	718	-	-
7	Volks- und Hilfeschulen .	13 154	48	4 108	6 486	1 900	1 009	13 502	698	-
8	Realschulen . . . . .	3 915	27	633	999	71	191	1 894	86	-
9	Höhere Schulen . . . . .	422	124	11 242	1 613	135	131	13 121	60	-
10	Berufeschulen . . . . .	-	569	1 267	2 730	47	16	4 060	11	-
11	Berufsfach- u. Fachschulen	5	7	471	85	7	0	562	0	-
12	Kultur . . . . . darunter	-	47	664	1 620	66	13	2 363	40	125
13	Wissenschaftspflege . . .	-	-	-	7	-	-	7	-	-
14	Theater und Konzerte . .	-	22	7	503	0	0	511	1	125
15	Fürsorge und Jugendhilfe darunter	-	3 331	5 093	30 774	254	51	36 173	24	52
16	Fürsorgeverwaltung . . .	-	-	3 218	412	20	-	3 651	-	-
17	Leistungen der Fürsorge (ohne Lastenausgleich) . .	-	3 266	-	27 085	-	-	27 085	-	9
18	Einrichtungen der Fürsorge	-	27	401	1 209	141	31	1 782	11	16
19	Jugendhilfe und ihre Einrichtungen . . . . .	-	37	697	1 450	87	21	2 255	12	27
20	Lastenausgleichsamt . . .	-	-	777	80	6	-	863	-	-
21	Verwaltungsaufwand und Leistungen nach dem Kriegesgefangenen- entschädigungsgesetz . .	-	-	-	-	-	-	-	-	-
22	Gesundheits- u. Jugendpflege davon	-	33	5 411	6 438	472	320	12 640	421	2
23	Gesundheitsdienst . . . .	-	4	175	207	3	2	387	-	-
24	Krankenhäuser, Entbin- dungs- und Wöchnerinnen- heime . . . . .	-	-	4 356	4 660	180	247	9 443	116	-
25	Anstalten für Nerven- und Geisteskranke . . . .	-	-	-	-	-	-	-	-	-
26	Sonstige Einrichtungen des Gesundheitswesens . .	-	14	485	315	6	3	809	16	-
27	Leibesübungen und Jugend- pflege und ihre Einrich- tungen . . . . .	-	14	394	1 256	283	69	2 002	289	2
28	Bau- und Wohnungswesen . . darunter	-	55	15 363	4 275	7 284	1 931	28 853	2 008	3 956
29	Bauverwaltung, Städtebau und -planung, Vermessungs- wesen, Katasteramt, Hoch- bau- und Maschinenamt . .	-	-	6 117	1 627	41	186	7 972	219	14
30	Wohnungsbau und Wohn- siedlung . . . . .	-	39	424	501	15	374	1 314	474	3 385
31	Straßen, Wege, Brücken und sonstiger Tiefbau . .	-	16	7 707	1 385	7 049	1 350	17 490	1 292	557
32	Trümmerbeseitigung und -verwertung . . . . .	-	-	4	-	-	2	5	3	-

Anmerkungen S. 13.

Eigenausgaben und Zuschußbedarf nach Verwaltungszweigen  
10 000 bis unter 20 000 Einwohnern

Tabellenteil C

Ausgaben der Vermögensbewegung							Nachrichtlich:	Rein- ausgaben	Bereit- igte Ausgaben (Berei- nigter Finanz- bedarf)	Eigen- ausgaben (Reiner Finanz- bedarf)	Zuschuß- bedarf <sup>6)</sup>	Lfd. Nr.
Zufüh- rungen an Rücklagen und an Kapital- ver- mögen <sup>3)</sup>	Erwerb von Grund- ver- mögen	Neu- und Wieder- aufbau, Erweite- rungs- u. Um- bauten <sup>4)</sup>	Neuan- schaf- fung von beweg- lichem Vermögen	zu- sammen	ins- gesamt	darunter außer- ordent- liche Ausgaben	Anteil- beträge der o.R. an die ao.R.					
1000 DM												
675	-	2 547	502	3 788	17 808	2 502	106	17 791	17 557	17 284	14 094	1
2	-	13	54	88	4 522	4	-	4 521	4 521	4 520	3 965	2
-	-	-	-	-	-	-	-	-	-	-	-	3
-	-	-	-	-	2	-	-	2	2	2	2	4
2 431	53	24 311	3 340	30 990	83 165	22 466	2 420	83 118	80 604	60 228	49 944	5
-	-	1	4	4	723	-	-	721	721	721	660	6
2 015	31	18 312	2 596	23 651	50 355	17 003	2 040	50 333	49 357	39 373	32 418	7
145	6	1 634	303	2 176	8 010	1 467	95	8 006	7 842	4 722	4 395	8
208	-	3 729	390	4 388	18 055	3 464	265	18 050	17 214	10 614	8 237	9
63	16	535	34	659	5 288	530	20	5 273	4 786	4 279	3 783	10
-	-	101	11	112	686	1	-	686	635	470	441	11
196	1	629	396	1 386	3 796	442	98	3 793	3 693	3 437	2 628	12
-	-	-	0	0	7	-	-	7	7	7	7	13
100	-	11	0	237	769	-	-	769	762	748	523	14
106	-	910	324	1 416	40 919	656	291	40 621	25 611	18 617	13 272	15
-	-	2	21	23	3 673	-	-	3 673	3 666	3 653	3 647	16
2	-	-	-	11	30 363	-	-	30 126	15 633	9 313	5 909	17
12	-	470	233	742	2 552	607	291	2 491	2 250	2 180	721	18
92	-	437	66	635	2 926	49	-	2 926	2 658	2 571	2 094	19
-	-	1	4	4	867	-	-	867	867	376	376	20
-	-	-	-	-	-	-	-	-	-	-	-	21
944	193	6 262	1 042	8 864	21 537	6 058	1 591	21 520	20 927	18 362	7 738	22
1	6	13	0	20	411	18	1	411	309	309	343	23
46	11	1 777	700	2 650	12 093	1 928	200	12 081	11 780	10 888	2 173	24
-	-	-	-	-	-	-	-	-	-	-	-	25
82	-	21	75	194	1 017	11	-	1 016	991	963	411	26
815	176	4 451	267	6 000	8 016	4 101	1 390	8 011	7 848	6 202	4 811	27
4 018	1 992	36 021	405	48 400	77 308	26 014	4 945	77 202	73 625	62 012	40 834	28
216	413	408	61	1 331	9 303	1 010	-	9 289	9 289	8 602	7 244	29
1 356	711	8 487	5	14 417	15 770	10 148	1 566	15 770	15 509	10 096	4 211	30
2 428	851	26 324	316	31 769	49 275	14 498	3 191	49 222	45 916	40 617	26 859	31
-	-	133	-	136	142	-	-	142	142	97	97	32

Tabellenteil C

Noch: VI. Bruttoausgaben nach Arten, Reinausgaben, Bereinigte Ausgaben, Eigenausgaben und Zuschuß

Lfd. Nr.	Verwaltungszweig	Bruttoausgaben									
		Zuweisungen an		Verwaltungs- und Zweckausgaben					Tilgung		Ge- wäh- rung von Darlehen
		Land (Bund)	Gemeinden und Gemeinde- verbände	Per- sönliche Ausgaben	Allgemeiner sächlicher Verwaltungs- aufwand, son- stige sächli- che Zweck- ausgaben <sup>1)</sup>	Unter- haltung von unbeweg- lichem Ver- mögen <sup>16)</sup>	Zinsen	zu- sammen			
1000 DM											
33	Öffentliche Einrichtungen, Wirtschaftsförderung . . .	-	136	10 050	10 317	2 936	2 645	25 948	2 059	218	
	darunter										
34	Stadtentwässerung . . . .	-	102	1 901	2 136	813	2 287	7 138	1 713	-	
35	Beleuchtung und übrige Reinigung des Gemeinde- gebiets . . . . .	-	0	2 009	5 053	517	28	7 607	72	-	
36	Feuerlöschwesen . . . . .	-	29	194	720	121	61	1 096	33	-	
37	Einrichtungen der Lebens- mittelversorgung und Marktwesen . . . . .	-	2	729	452	129	79	1 389	83	-	
38	Förderung von Land- und Forstwirtschaft, Wirtschaft und Verkehr .	-	-	93	707	61	69	931	58	41	
39	Wirtschaftliche Unternehmen (den Kämmererverwaltungen zugerechnet) . . . . .	-	-	-	-	-	-	-	961	4 460	
40	Finanz- und Steuer- verwaltung, Nicht aufteil- barer Schuldendienst . . .	-	-	8 456	965	59	186	9 667	175	-	
41	Allgemeines Kapitalvermögen (den Kämmererverwaltungen zugerechnet) . . . . .	-	-	-	-	-	-	-	-	103	
42	Allgemeines Grundvermögen (den Kämmererverwaltungen zugerechnet) . . . . .	-	-	-	-	-	-	-	508	58	
43	Sondervermögen (den Kämmererverwaltungen zugerechnet) . . . . .	346	-	-	58	21	4	83	24	-	
44	Kämmererverwaltungen insgesamt . . . . .	17 843	4 387	76 904	70 788	13 725	6 658	168 075	7 156	8 975	
	darunter										
45	den Kämmererverwaltungen angerechnete Ausgaben für das Erwerbsvermögen .	346	-	-	58	21	4	83	1 493	4 622	
	Nachrichtlich:										
46	VON DEN ALLGEMEINEN DECKUNGSMITTELN ABZUSET- ZENDE AUSGABEN FÜR DEN GESAMTHAUSHALT . . . . .	36	56 534	2 558	13 026	2 158	1 571	19 312	1 037	-	
	davon										
47	Wirtschaftliche Unter- nehmen . . . . .	-	21	1 863	1 798	297	406	4 365	-	-	
48	Allgemeines Kapital- vermögen . . . . .	-	136	-	1	-	79	80	37	-	
49	Allgemeines Grundvermögen	-	-	694	2 162	1 861	1 086	5 803	1 001	-	
50	Allgemeine Umlageausgaben	36	56 377	-	9 065	-	-	9 065	-	-	
51	ZUFÜHRUNGEN AN RÜCKLAGEN FÜR DEN GESAMTHAUSHALT . .	-	-	-	-	-	-	-	-	-	
52	Kämmererverwaltungen insgesamt . . . . .	17 843	4 387	76 904	70 788	13 725	6 658	168 075	7 156	8 975	
53	GESAMTAUSGABEN . . . . .	17 879	60 922	79 462	83 813	15 883	8 229	187 387	8 194	8 975	

Anmerkungen S. 13.



bedarf nach Verwaltungszweigen, 3b. Kreisangehörige Gemeinden mit 10 000 bis unter 20 000 Einwohnern

Ausgaben der Vermögensbewegung					insgesamt	darunter außerordentliche Ausgaben	Nachrichtlich:	Rein- ausgaben	Bereinig- te Ausgaben (Bereinigter Finanz- bedarf)	Eigen- ausgaben (Reiner Finanz- bedarf)	Zuschuß- bedarf 6)	Lfd. Nr.
Zufüh- rungen an Rücklagen und an Kapital- ver- mögen 3)	Erwerb von Grund- ver- mögen	Neu- und Wieder- aufbau, Erweite- rungs- u. Um- bauten 4)	Neuan- schaf- fung von beweg- lichem Vermögen	zu- sam- men			Anteil- beträge der o.R. an die ao.R.					
1000 DM												
5 035	248	30 410	2 088	40 058	66 141	26 600	4 783	65 623	65 381	56 538	24 015	33
3 357	0	21 808	104	26 983	34 222	20 255	3 101	34 048	33 977	27 833	7 637	34
367	-	1 577	888	2 903	10 510	736	286	10 179	10 176	10 164	6 163	35
194	3	909	840	1 979	3 104	818	115	3 100	3 026	2 425	1 875	36
40	-	827	54	1 003	2 394	435	-	2 394	2 394	2 352	308	37
8	9	2 135	2	2 253	3 184	1 876	490	3 184	3 157	2 067	1 257	38
827	87	4 091	274	10 702	10 702	7 579	922	10 702	10 660	10 294	2 795	39
42	-	2	315	533	10 200	-	-	10 165	10 149	10 009	8 965	40
304	-	-	-	407	407	147	-	407	407	407 +	256	41
5 342	10 622	2 000	7	18 537	18 537	13 528	1 261	18 537	18 374	17 147	5 807	42
98	0	48	2	172	602	53	-	602	602	602	82	43
20 020	13 196	107 244	8 749	165 339	355 644	106 047	16 418	354 601	332 110	279 456	173 881	44
6 571	10 710	6 140	283	29 818	30 247	21 307	2 184	30 247	30 043	28 450	8 428	45
-	-	-	-	1 037	76 920	-	-	-	-	-	-	46
-	-	-	-	-	4 386	-	-	-	-	-	-	47
-	-	-	-	37	253	-	-	-	-	-	-	48
-	-	-	-	1 001	6 803	-	-	-	-	-	-	49
-	-	-	-	-	65 478	-	-	-	-	-	-	50
2 981	-	-	-	2 981	2 981	-	-	-	-	-	-	51
20 020	13 196	107 244	8 749	165 339	355 644	-	-	-	-	-	-	52
23 001	13 196	107 244	8 749	169 358	435 545	-	-	-	-	-	-	53

Noch: VI. Bruttoausgaben nach Arten, Reinausgaben, Bereinigte Ausgaben,  
3c. Kreisangehörige Gemeinden mit

Tabellenteil C

Lfd. Nr.	Verwaltungs­zweig	Bruttoausgaben								
		Zuweisungen an		Verwaltungs- und Zweckausgaben						
		Land (Bund)	Gemeinden und Gemeinde- verbände	Per- sönliche Ausgaben	Allgemeiner sächlicher Verwaltungs- aufwand, son- stige sächli- che Zweck- ausgaben <sup>1)</sup>	Unter- haltung von unbeweg- lichem Ver- mögen <sup>16)</sup>	Zinsen	zu- sam- men	Tilgung	Ge- wäh- rung von Darlehen
1000 DM										
1	Allgemeine Verwaltung . . .	-	484	10 566	4 559	373	100	15 599	124	15
2	Öffentliche Sicherheit und Ordnung . . . . .	-	-	2 208	478	30	10	2 726	18	-
3	Schulen . . . . .	21 766	1 705	12 697	14 913	3 383	1 728	32 720	1 426	31
	darunter									
4	Schulverwaltung . . . . .	-	-	238	61	4	-	304	-	-
5	Volks- und Hilfeschulen .	19 099	341	5 325	11 147	3 199	1 529	21 200	1 221	28
6	Realschulen . . . . .	2 538	49	347	702	51	112	1 211	103	-
7	Höhere Schulen . . . . .	129	332	6 752	1 051	87	87	7 998	102	-
8	Berufeschulen . . . . .	-	877	30	1 801	4	-	1 835	-	2
9	Berufsfach- u. Fachschulen	-	106	4	51	7	-	62	-	-
10	Kultur . . . . .	-	17	137	1 502	175	0	1 815	3	13
	darunter									
11	Theater und Konzerte . .	-	-	3	222	2	-	227	-	-
12	Fürsorge und Jugendhilfe .	-	9 256	3 087	23 643	171	14	26 915	40	15
	darunter									
13	Leistungen der Fürsorge (ohne Lastenausgleich) .	-	9 193	-	21 282	-	-	21 282	-	-
14	Gesundheits- u. Jugendpflege	-	94	2 148	5 321	665	209	8 343	291	66
	darunter									
15	Krankenhäuser, Entbin- dungs- und Wöchnerinnen- heime . . . . .	-	28	1 594	3 217	211	147	5 168	68	-
16	Bau- und Wohnungswesen . .	-	181	13 308	3 775	14 367	1 456	32 907	1 752	2 755
	darunter									
17	Wohnungsbau und Wohn- siedlung . . . . .	-	-	133	580	94	332	1 139	486	2 740
18	Straßen, Wege, Brücken und sonstiger Tiefbau . .	-	175	10 192	1 452	14 037	1 036	26 717	1 158	15
19	Öffentliche Einrichtungen, Wirtschaftsförderung . . .	-	812	5 665	10 295	3 881	2 069	21 909	1 763	329
	darunter									
20	Beleuchtung und Reinigung des Gemeindegebiets . . .	-	592	1 930	6 538	1 814	1 779	12 061	1 411	76
21	Feuerlöschwesen . . . . .	-	207	89	1 029	227	47	1 393	54	2
22	Einrichtungen der Lebens- mittelversorgung und Marktwesen . . . . .	-	2	282	154	24	5	366	9	-
23	Förderung von Land- und Forstwirtschaft, Wirtschaft und Verkehr . .	-	4	123	1 354	340	100	1 918	138	251

Anmerkungen S. 13.

Eigenausgaben und Zuschußbedarf nach Verwaltungszweigen  
3 000 bis unter 10 000 Einwohnern

Tabellenteil C

Ausgaben der Vermögensbewegung						Nachricht- lich:		Rein- ausgaben	Berei- nigte Ausgaben (Berei- nigter Finanz- bedarf)	Eigen- ausgaben (Reiner Finanz- bedarf)	Zuschug- bedarf 6)	Lfd. Nr.
Zufüh- rungen an Rücklagen und an Kapital- ver- mögen 3)	Erwerb von Grund- ver- mögen	Neu- und Wieder- aufbau, Erweite- rungs- u. Um- bauten 4)	Neuan- schaf- fung von beweg- lichem Vermögen	zu- sammen	ins- gesamt	darunter außer- ordent- liche Ausgaben	Anteil- beträge der o.R. an die so.R.					
1000 DM												
170	-	3 443	534	4 286	20 368	3 126	1 140	20 310	19 743	19 567	16 308	1
50	-	89	41	198	2 924	56	-	2 924	2 900	2 900	2 597	2
4 920	805	32 639	3 915	43 736	99 928	31 379	4 960	99 916	96 998	70 414	60 064	3
-	-	-	3	3	307	-	-	307	307	307	303	4
4 447	729	30 144	3 530	40 100	80 741	28 560	4 741	80 729	78 481	58 448	50 122	5
300	72	701	146	1 321	5 119	801	40	5 119	4 953	3 421	2 708	6
173	1	1 774	234	2 284	10 723	1 750	172	10 722	10 248	5 247	4 249	7
-	-	19	2	23	2 735	268	7	2 735	2 709	2 705	2 439	8
-	4	-	-	4	172	-	-	172	169	169	165	9
232	-	750	255	1 252	3 084	365	76	3 084	3 006	2 674	2 217	10
200	-	-	-	200	428	-	-	428	422	422	364	11
118	46	873	88	1 181	37 353	767	190	37 333	26 060	18 005	11 901	12
40	-	-	-	40	30 514	-	-	30 514	19 448	12 303	6 764	13
961	151	7 610	764	9 843	18 280	6 231	1 315	18 261	17 635	13 994	7 272	14
79	-	1 366	476	1 989	7 185	1 371	169	7 180	7 047	6 363	1 556	15
5 282	6 694	48 419	859	65 761	98 850	29 898	5 360	98 774	90 809	75 337	54 122	16
2 500	5 642	8 340	4	19 712	20 851	13 062	1 214	20 851	20 596	14 215	5 673	17
2 450	797	38 322	721	43 463	70 355	15 016	3 985	70 292	62 602	54 300	43 311	18
5 556	787	46 922	2 155	57 513	80 235	38 721	8 131	80 130	79 514	61 274	30 802	19
3 153	123	30 959	489	36 211	48 864	24 599	3 781	48 783	48 622	38 110	16 633	20
371	7	1 352	1 461	3 246	4 845	966	254	4 845	4 716	3 747	3 112	21
5	14	80	10	118	486	69	-	486	486	486	+ 61	22
163	266	7 911	12	8 741	10 664	8 060	1 631	10 664	10 505	5 862	2 906	23



Tabellenteil C

Noch: VI. Bruttoausgaben nach Arten, Reinausgaben, Bereinigte Ausgaben, Eigenausgaben und Zuschußbedarf

Lfd. Nr.	Verwaltungszweig	Bruttoausgaben								
		Zuweisungen an		Verwaltungs- und Zweckausgaben						
		Land (Bund)	Gemeinden und Gemeindeverbände	Personliche Ausgaben	Allgemeiner sächlicher Verwaltungsaufwand, sonstige sächliche Zweckausgaben <sup>1)</sup>	Unterhaltung von unbeweglichem Vermögen <sup>1 6)</sup>	Zinsen	zusammen	Tilgung	Gewährung von Darlehen
		1000 DM								
24	Wirtschaftliche Unternehmen (den Kämmererverwaltungen zugerechnet) . . . . .	-	-	-	1	-	-	1	1 015	2 403
25	Finanz- und Steuer- verwaltung, Nicht aufteil- barer Schuldendienst . . .	-	18	6 054	734	48	444	7 280	161	-
26	Allgemeines Kapitalvermögen (den Kämmererverwaltungen zugerechnet) . . . . .	-	-	-	-	-	-	-	-	346
27	Allgemeines Grundvermögen (den Kämmererverwaltungen zugerechnet) . . . . .	-	-	-	-	-	-	-	325	5
28	Sondervermögen (den Kämmererverwaltungen zugerechnet) . . . . .	-	-	-	76	16	2	93	0	-
29	Kämmererverwaltungen insgesamt . . . . .	21 766	12 567	55 870	65 297	23 110	6 032	150 309	6 918	5 976
30	darunter den Kämmererverwaltungen zugerechnete Ausgaben für das Erwerbsvermögen .	-	-	-	77	16	2	94	1 340	2 754
	<u>Nachrichtlich:</u>									
31	VON DEN ALLGEMEINEN DECKUNGSMITTELN ABZUSETZENDE AUSGABEN FÜR DEN GESAMTHAUSHALT . . . . .	30	99 967	4 201	19 939	3 079	1 488	28 706	1 145	-
	davon									
32	Wirtschaftliche Unter- nehmen . . . . .	-	72	3 957	5 997	1 076	706	11 736	-	-
33	Allgemeines Kapital- vermögen . . . . .	-	69	-	25	-	36	61	92	-
34	Allgemeines Grundvermögen	-	-	243	2 363	2 003	746	5 355	1 053	-
35	Allgemeine Umlageausgaben	30	99 825	-	11 555	-	-	11 555	-	-
36	ZUFÜHRUNGEN AN RÜCKLAGEN FÜR DEN GESAMTHAUSHALT . .	-	-	-	-	-	-	-	-	-
37	Kämmererverwaltungen insgesamt . . . . .	21 766	12 567	55 870	65 297	23 110	6 032	150 309	6 918	5 976
38	GESAMTAUSGABEN . . . . .	21 796	112 533	60 071	85 236	26 189	7 520	179 016	8 063	5 176

Anmerkungen S. 13.

nach Verwaltungszweigen, 3c. Kreisangehörige Gemeinden mit 3 000 bis unter 10 000 Einwohnern

Ausgaben der Vermögensbewegung					ins- gesamt	darunter außer- ordent- liche Ausgaben	Nachricht- lich:	Rein- ausgaben	Berei- nigte Ausgaben (Berei- nigter Finanz- bedarf)	Eigen- ausgaben (Reiner Finanz- bedarf)	Zuschuß- bedarf <sup>5)</sup>	Lfd. Nr.
Zufüh- rungen an Rücklagen und an Kapital- ver- mögen 3)	Erwerb von Grund- ver- mögen	Neu- und Wieder- aufbau, Erweite- rungs- u. Um- bauten 4)	Neuan- schaf- fung von beweg- lichem Vermögen	zu- sammen			Anteil- beträge der o. R. an die ao. R.					
1000 DM												
1 332	109	6 127	241	11 227	11 228	6 646	883	11 228	11 201	8 866	4 686	24
21	0	2	79	263	7 560	15	-	7 555	7 432	7 432	6 370	25
694	-	-	-	1 040	1 040	11	-	1 040	1 040	1 040	186	26
5 057	7 457	2 077	30	14 951	14 951	8 896	792	14 951	14 921	13 659	5 979	27
75	1	-	-	76	170	-	-	170	170	170 +	44	28
24 470	16 051	148 950	8 963	211 327	395 970	126 111	22 847	395 677	371 429	295 332	202 461	29
7 159	7 567	8 204	271	27 294	27 389	15 553	1 675	27 389	27 332	23 735	10 807	30
-	-	-	-	1 145	129 848	-	-	-	-	-	-	31
-	-	-	-	-	11 808	-	-	-	-	-	-	32
-	-	-	-	92	222	-	-	-	-	-	-	33
-	-	-	-	1 053	6 408	-	-	-	-	-	-	34
-	-	-	-	-	111 410	-	-	-	-	-	-	35
4 288	-	-	-	4 288	4 288	-	-	-	-	-	-	36
24 470	16 051	148 950	8 963	211 327	395 970	-	-	-	-	-	-	37
28 758	16 051	148 950	8 963	216 760	530 105	-	-	-	-	-	-	38

Noch: VI. Bruttoausgaben nach Arten, Reinausgaben, Bereinigte Ausgaben,  
3d. Kreisangehörige Gemeinden mit

Tabellenteil C

Lfd. Nr.	Verwaltungsweig	Bruttoausgaben								
		Zuweisungen an		Verwaltungs- und Zweckausgaben						
		Land (Bund)	Gemeinden und Gemeinde- verbände	Per- sönliche Ausgaben	Allgemeiner sächlicher Verwaltungs- aufwand, son- stige sächli- che Zweck- ausgaben 1)	Unter- haltung von unbeweg- lichem Ver- mögen 16)	Zinsen	zu- sammen	Tilgung	Ge- währung von Darlehen
1000 DM										
1	Allgemeine Verwaltung . . . .	-	462	4 807	2 805	81	24	7 717	15	-
2	Öffentliche Sicherheit und Ordnung . . . . .	-	-	215	103	0	1	319	20	2
3	Schulen . . . . .	16 395	776	3 713	12 350	3 057	966	20 086	1 014	7
	darunter									
4	Volk- und Hilfsschulen . . .	16 163	509	3 110	11 525	3 037	954	18 626	1 007	7
5	Realschulen . . . . .	216	26	12	322	11	4	349	4	-
6	Höhere Schulen . . . . .	16	12	530	44	6	5	585	1	-
7	Berufsschulen . . . . .	-	210	6	359	0	-	365	-	-
8	Kultur . . . . .	-	9	34	866	137	2	1 040	9	3
9	Fürsorge und Jugendhilfe . . .	-	9 943	261	6 696	31	13	7 002	4	10
	darunter									
10	Leistungen der Fürsorge (ohne Lastenausgleich) . . .	-	9 919	-	5 962	-	-	5 962	-	-
11	Gesundheits- und Jugendpflege	-	71	169	1 440	206	25	1 840	83	2
12	Bau- und Wohnungswesen . . .	-	499	6 077	1 872	16 976	908	25 833	1 057	592
	darunter									
13	Wohnungsbau und Wohnsiedlung	-	107	26	471	101	114	711	169	592
14	Straßen, Wege, Brücken und sonstiger Tiefbau . . . . .	-	387	5 966	1 018	16 811	775	24 570	865	-
15	Öffentliche Einrichtungen, Wirtschaftsförderung . . . . .	-	829	1 171	6 220	2 228	776	10 394	813	296
	davon									
16	Feuerlöschwesen (einschl. der öffentlichen Einrichtungen) . . . . .	-	638	873	4 684	1 900	617	8 073	637	-
17	Förderung von Land- und Forstwirtschaft, Wirtschaft und Verkehr . . .	-	191	298	1 536	328	159	2 321	176	296
18	Wirtschaftliche Unternehmen (den Kämmererverwaltungen zugerechnet) . . . . .	-	-	-	-	-	-	-	559	435
19	Finanz- und Steuerverwaltung, Nicht aufteilbarer Schulden- dienst . . . . .	-	40	419	188	2	309	919	35	-
20	Allgemeines Kapitalvermögen (den Kämmererverwaltungen zugerechnet) . . . . .	-	-	-	-	-	-	-	152	94
21	Allgemeines Grundvermögen (den Kämmererverwaltungen zugerechnet) . . . . .	-	9	-	18	-	-	18	163	128
22	Sondervermögen (den Kämmererverwaltungen zugerechnet) . . . . .	-	-	-	47	18	0	66	0	-
23	Kämmererverwaltungen insgesamt	16 395	12 638	16 865	32 607	22 736	3 025	75 234	3 925	1 569
	darunter									
24	den Kämmererverwaltungen zugerechnete Ausgaben für das Erwerbsvermögen . .	-	9	-	65	18	0	84	874	657
	Nachrichtlich:									
25	VON DEN ALLGEMEINEN DECKUNGS- MITTELEN ABZUSETZENDE AUSGABEN FÜR DEN GESAMTHAUSHALT . . .	-	89 328	4 564	13 923	2 298	914	21 699	464	-
	davon									
26	Wirtschaftliche Unternehmen	-	83	4 512	6 751	1 245	504	13 012	-	-
27	Allgemeines Kapitalvermögen	-	6	-	27	-	21	48	-	-
28	Allgemeines Grundvermögen	-	-	52	1 768	1 052	389	3 261	446	-
29	Allgemeine Umsatzausgaben	-	89 239	-	5 378	-	-	5 378	-	-
30	ZUFÜHRUNGEN AN RÜCKLAGEN FÜR DEN GESAMTHAUSHALT . . .	-	-	-	-	-	-	-	-	-
31	Kämmererverwaltungen insgesamt	16 395	12 638	16 865	32 607	22 736	3 025	75 234	3 925	1 569
32	GESAMTAUSGABEN . . . . .	16 395	101 965	21 429	46 531	25 034	3 940	96 934	4 389	1 569

Anmerkungen S. 13.



Eigenausgaben und Zuschußbedarf nach Verwaltungszweigen  
weniger als 3 000 Einwohnern

Tabellenteil C

Ausgaben der Vermögensbewegung					insgesamt	darunter außerordentliche Ausgaben	Nachrichtlich:	Rein- ausgaben	Bereinigte Ausgaben (Bereinigter Finanz- bedarf)	Eigen- ausgaben (Reiner Finanz- bedarf)	Zuschuß- bedarf 6)	Lfd. Nr.
Zuführungen an Rücklagen und an Kapitalvermögen <sup>3)</sup>	Erwerb von Grundvermögen	Neu- und Wieder- aufbau, Erweiterung- u. Um- <sup>4)</sup> bauten	Neuan- schaffung von beweglichem Vermögen	zusammen			Anteilbeträge der o.R. an die ao.R.					
1000 DM												
119	54	456	67	711	8 890	421	154	8 890	8 761	8 612	7 900	1
6	-	3	0	31	350	3	-	350	350	347	302	2
2 684	684	29 575	2 949	36 914	74 171	27 045	3 858	74 171	71 970	50 552	43 009	3
2 661	684	29 110	2 909	36 378	71 677	26 579	3 798	71 677	69 605	49 083	41 733	4
23	-	39	4	70	662	39	-	662	625	549	542	5
-	-	337	31	369	982	337	48	982	912	124	132	6
-	-	89	2	91	667	90	12	667	646	614	572	7
49	0	588	177	866	1 875	306	486	1 875	1 812	1 714	1 770	8
115	11	1 090	20	1 250	18 195	989	258	18 195	15 170	11 464	6 173	9
23	-	-	-	23	15 904	-	-	15 904	12 991	9 704	4 840	10
367	292	4 902	268	5 915	7 826	3 958	1 229	7 826	7 423	4 178	3 577	11
3 462	3 273	41 078	220	49 683	76 015	21 933	4 472	76 015	64 285	52 771	39 640	12
521	2 814	5 019	61	9 176	9 994	7 060	822	9 994	9 905	6 033	2 150	13
2 939	424	35 839	154	40 221	65 178	14 660	3 641	65 178	53 581	46 120	37 011	14
2 452	264	41 652	1 686	47 162	58 385	36 776	6 250	58 385	57 620	35 762	17 896	15
2 106	194	19 801	1 569	24 307	33 018	15 378	2 440	33 018	32 456	23 601	13 078	16
346	70	21 851	116	22 855	25 367	21 398	3 809	25 367	25 165	12 161	4 817	17
1 425	132	10 023	197	12 771	12 771	7 945	1 330	12 771	12 639	9 200	5 662	18
7	0	-	13	55	1 014	-	-	1 014	962	961	687	19
561	-	-	-	807	807	161	0	807	807	807	17	20
2 549	3 996	1 080	3	7 919	7 947	4 288	742	7 947	7 906	7 325	3 228	21
32	-	0	-	33	98	-	-	98	98	90	+	22
13 828	8 707	130 448	5 600	164 076	268 343	103 824	18 779	268 343	249 809	183 783	129 849	23
4 567	4 128	11 103	200	21 530	21 623	12 394	2 072	21 623	21 450	17 422	8 896	24
-	-	-	-	464	111 491	-	-	-	-	-	-	25
-	-	-	-	-	13 095	-	-	-	-	-	-	26
-	-	-	-	18	71	-	-	-	-	-	-	27
-	-	-	-	446	3 708	-	-	-	-	-	-	28
-	-	-	-	-	94 617	-	-	-	-	-	-	29
1 375	-	-	-	1 375	1 375	-	-	-	-	-	-	30
13 828	8 707	130 448	5 600	164 076	268 343	-	-	-	-	-	-	31
15 203	8 707	130 448	5 600	165 915	381 209	-	-	-	-	-	-	32

Noch: VI. Bruttoausgaben nach Arten, Reinausgaben, Bereinigte Ausgaben,

Tabellenteil C

3e.

Lfd. Nr.	Verwaltungszweig	Bruttoausgaben								
		Zuweisungen an		Verwaltungs- und Zweckausgaben					Tilgung	Ge- währung von Darlehen
		Land (Bund)	Gemeinden und Gemeinde- verbände	Per- sönliche Ausgaben	Allgemeiner sächlicher Verwaltungs- aufwand, son- stige sächli- che Zweck- ausgaben <sup>1)</sup>	Unter- haltung von unbeweg- lichem Ver- mögen <sup>16)</sup>	Zinsen	zu- sammen		
1000 DM										
1	Allgemeine Verwaltung . . .	-	679	27 417	7 084	627	360	35 488	383	26
2	Öffentliche Sicherheit und Ordnung . . . . . darunter	-	0	8 282	1 363	55	2	9 703	2	-
3	Polizei . . . . .	-	-	-	-	-	-	-	-	-
4	Luftschutz und Amt für Verteidigungslasten . . .	-	-	9	1	-	-	10	-	-
5	Schulen . . . . . darunter	1 185	124	3 535	1 103	71	92	4 801	73	3
6	Schulverwaltung . . . . .	-	-	901	129	8	-	1 038	-	-
7	Volks- und Hilfsschulen . .	-	-	-	-	-	-	-	-	-
8	Realschulen . . . . .	1 185	45	137	186	20	43	386	32	-
9	Höhere Schulen . . . . .	-	26	1 837	155	19	28	2 040	32	3
10	Berufsschulen . . . . .	-	53	660	625	5	22	1 312	8	-
11	Berufsfach- und Fach- schulen . . . . .	-	-	-	7	19	-	26	-	-
12	Kultur . . . . . darunter	-	6	114	206	6	-	327	-	-
13	Theater und Konzerte . .	-	-	5	73	-	-	78	-	-
14	Fürsorge und Jugendhilfe .	-	1 212	10 342	55 684	83	0	66 110	-	-
15	darunter Leistungen der Fürsorge (ohne Lastenausgleich) . .	-	1 097	-	53 328	-	-	53 328	-	-
16	Gesundheits- u. Jugendpflege darunter	-	26	2 807	2 401	70	81	5 359	98	20
17	Krankenhäuser, Entbin- dungs- und Wöchnerinnen- heime . . . . .	-	4	1 951	1 502	62	79	3 595	96	5
18	Bau- und Wohnungswesen . .	-	6	12 545	1 773	114	44	14 476	85	379
19	darunter Wohnungsbau und Wohn- siedlung . . . . .	-	-	528	173	19	32	752	73	356
20	Straßen, Wege, Brücken und sonstiger Tiefbau . .	-	6	914	164	34	9	1 122	12	-
21	Öffentliche Einrichtungen, Wirtschaftsförderung . . .	-	95	1 684	1 533	216	86	3 519	90	10
22	darunter Beleuchtung und Reinigung des Gemeindegebiets . . .	-	-	399	203	9	6	616	20	-
23	Feuerlöschwesen . . . . .	-	24	223	1 112	76	27	1 438	31	-
24	Einrichtungen der Lebens- mittelversorgung und Marktwesen . . . . .	-	-	2	0	2	-	4	-	-
25	Förderung von Land- und Forstwirtschaft, Wirtschaft und Verkehr . .	-	33	17	156	5	11	188	13	10

Anmerkungen S. 13.

Eigenausgaben und Zuschußbedarf nach Verwaltungszweigen  
Ämter

Tabellenteil C

Ausgaben der Vermögensbewegung							Nachricht- lich:	Rein- ausgaben	Berein- igte Ausgaben (Berein- igter Finanz- bedarf)	Eigen- ausgaben (Reiner Finanz- bedarf)	Zuschuß- bedarf <sup>6)</sup>	Lfd. Nr.
Zufüh- rungen an Rücklagen und an Kapital- ver- mögen <sup>3)</sup>	Erwerb von Grund- ver- mögen	Neu- und Wieder- aufbau, Erweite- rungs- u. Um- bauten <sup>4)</sup>	Neuan- schaf- fung von beweg- lichem Vermögen	zu- sammen	ins- gesamt	darunter außer- ordent- liche Ausgaben						
1000 DM												
4 755	28	4 466	1 305	10 963	47 130	4 283	1 571	47 108	43 292	42 651	37 584	1
26	-	35	149	211	9 914	7	-	9 911	9 891	9 882	8 808	2
-	-	-	-	-	-	-	-	-	-	-	-	3
-	-	-	-	-	10	-	-	10	10	10	10	4
46	146	1 002	265	1 535	7 646	1 207	147	7 646	6 413	3 913	3 511	5
0	-	2	7	8	1 046	-	-	1 046	1 046	1 046	1 032	6
-	-	-	-	-	-	-	-	-	-	-	-	7
36	-	402	213	683	2 299	462	47	2 299	2 151	1 360	1 062	8
-	146	381	27	590	2 655	527	100	2 655	2 348	1 140	937	9
-	-	218	18	244	1 609	218	-	1 609	838	336	453	10
-	-	-	-	-	26	-	-	26	20	20	18	11
11	-	7	30	48	381	3	1	381	341	321	235	12
-	-	-	3	3	82	-	-	82	73	72	29	13
68	5	142	81	295	67 617	86	89	67 578	24 453	12 248	10 750	14
10	-	-	-	10	54 436	-	-	54 425	11 869	802	+ 206	15
192	44	786	454	1 594	6 979	1 022	21	6 979	6 636	5 939	2 143	16
132	44	763	333	1 372	4 971	980	7	4 971	4 796	4 171	866	17
341	37	2 048	240	3 130	17 613	1 618	224	17 602	16 791	16 096	14 150	18
264	37	1 158	24	1 913	2 665	1 219	149	2 665	2 629	2 154	1 262	19
18	-	820	41	890	2 018	351	75	2 007	1 272	1 085	990	20
338	38	708	2 117	3 300	6 914	678	73	6 909	5 862	4 650	2 475	21
24	-	236	10	290	906	236	12	906	780	630	276	22
210	-	378	2 077	2 696	4 157	392	33	4 151	3 239	2 335	1 901	23
5	-	-	-	5	9	-	-	9	9	9	+ 2	24
3	-	39	9	74	295	-	-	295	287	256	117	25



Tabellenteil C

Noch: VI. Bruttoausgaben nach Arten, Reinausgaben, Bereinigte Ausgaben,

Lfd. Nr.	Verwaltungszweig	Bruttoausgaben								
		Zuweisungen an		Verwaltungs- und Zweckausgaben						
		Land (Bund)	Gemeinden und Gemeinde- verbände	Per- sönliche Ausgaben	Allgemeiner sächlicher Verwaltungs- aufwand, son- stige sachli- che Zweck- ausgaben <sup>1)</sup>	Unter- haltung von unbeweg- lichem Ver- mögen <sup>16)</sup>	Zinsen	zu- sammen	Tilgung	Ge- währung von Darlehen
1000 DM										
26	Wirtschaftliche Unternehmen (den Kämmererverwaltungen zugerechnet) . . . . .	-	-	-	-	-	-	-	137	80
27	Finanz- und Steuer- verwaltung, Nicht aufteil- barer Schuldendienst . . .	-	122	21 430	2 371	71	181	24 052	33	-
28	Allgemeines Kapitalvermögen (den Kämmererverwaltungen zugerechnet) . . . . .	-	-	-	-	-	-	-	-	172
29	Allgemeines Grundvermögen (den Kämmererverwaltungen zugerechnet) . . . . .	-	-	-	-	-	-	-	3	-
30	Sondervermögen (den Kämmererverwaltungen zugerechnet) . . . . .	436	-	-	1	4	-	5	-	-
31	Kämmererverwaltungen insgesamt . . . . .	1 622	2 271	88 157	73 519	1 318	847	163 840	905	690
32	darunter den Kämmererverwaltungen zugerechnete Ausgaben für das Erwerbsvermögen .	436	-	-	1	4	-	5	140	252
	<u>Nachrichtlich:</u>									
33	VON DEN ALLGEMEINEN DECKUNGSMITTELN ABZUSET- ZENDE AUSGABEN FÜR DEN GESAMTHAUSHALT . . . . .	142	10	602	1 205	244	322	2 372	233	-
	davon									
34	Wirtschaftliche Unter- nehmen . . . . .	-	0	344	995	3	180	1 522	-	-
35	Allgemeines Kapital- vermögen . . . . .	-	9	-	1	-	17	18	23	-
36	Allgemeines Grundvermögen	-	-	258	209	241	125	832	209	-
37	Allgemeine Umlageausgaben	142	-	-	-	-	-	-	-	-
38	ZUFÜHRUNGEN AN RÜCKLAGEN FÜR DEN GESAMTHAUSHALT . .	-	-	-	-	-	-	-	-	-
39	Kämmererverwaltungen insgesamt . . . . .	1 622	2 271	88 157	73 519	1 318	847	163 840	905	690
40	GESAMTAUSGABEN . . . . .	1 763	2 281	88 758	74 723	1 562	1 168	166 212	1 137	690

Anmerkungen S. 13.

Eigenausgaben und Zuschußbedarf nach Verwaltungszweigen, Je. Ämter

Tabellenteil C

Ausgaben der Vermögensbewegung							Nachricht- lich:	Rein- ausgaben	Berei- nigte Ausgaben (Berei- nigter Finanz- bedarf)	Eigen- ausgaben (Reiner Finanz- bedarf)	Zuschuß- bedarf 6)	Lfd. Nr.
Zufüh- rungen an Rücklagen und an Kapital- ver- mögen 3)	Erwerb von Grund- ver- mögen	Neu- und Wieder- aufbau, Erweite- rungs- u. Um- bauten 4)	Neuan- schaf- fung von beweg- lichem Vermögen	zu- sammen	ins- gesamt	darunter außer- ordent- liche Ausgaben						
1000 DM												
540	-	1 080	9	1 846	1 846	1 333	0	1 846	1 834	1 347	512	26
85	-	30	556	704	24 878	137	56	24 874	24 728	24 671	21 015	27
273	-	-	-	445	445	126	-	445	445	445	196	28
501	183	382	3	1 073	1 073	672	333	1 073	1 073	925	623	29
2	-	-	-	2	443	-	-	443	443	443	1	30
7 177	481	10 685	5 208	25 147	192 880	11 174	2 515	192 794	142 202	123 533	102 004	31
1 316	183	1 463	12	3 366	3 807	2 131	333	3 807	3 795	3 161	1 332	32
-	-	-	-	233	2 756	-	-	-	-	-	-	33
-	-	-	-	-	1 522	-	-	-	-	-	-	34
-	-	-	-	23	50	-	-	-	-	-	-	35
-	-	-	-	209	1 041	-	-	-	-	-	-	36
-	-	-	-	-	142	-	-	-	-	-	-	37
1 599	-	-	-	1 599	1 599	-	-	-	-	-	-	38
7 177	481	10 685	5 208	25 147	192 880	-	-	-	-	-	-	39
8 775	481	10 685	5 208	26 978	197 234	-	-	-	-	-	-	40

Noch: VI. Bruttoausgaben nach Arten, Reinausgaben, Bereinigte Ausgaben,  
3f. Land

Tabellenteil C

Lfd. Nr.	Verwaltungsweig	Bruttoausgaben								
		Zuweisungen an		Verwaltungs- und Zweckausgaben					Tilgung	Ge- währung von Darlehen
		Land (Bund)	Gemeinden und Gemeinde- verbände	Per- sönliche Ausgaben	Allgemeiner sächlicher Verwaltungs- aufwand, son- stige sächli- che Zweck- ausgaben <sup>1)</sup>	Unter- haltung von unbeweg- lichem Ver- mögen <sup>6)</sup>	Zinsen	zu- sam- men		
1000 DM										
1	Allgemeine Verwaltung . . .	-	12	19 485	6 850	640	892	27 867	950	14
2	Öffentliche Sicherheit und Ordnung . . . . . darunter	28 748	75	12 453	2 058	89	2	14 602	1	-
3	Polizei . . . . .	28 748	-	-	-	-	-	-	-	-
4	Luftschutz und Amt für Verteidigungslasten . . .	-	-	2 538	202	11	-	2 750	-	-
5	Schulen . . . . . darunter	241	9 957	29 142	9 679	766	1 155	40 743	1 543	766
6	Schulverwaltung . . . . .	-	-	1 069	155	6	-	1 230	-	-
7	Volks- und Hilfsschulen . .	-	5 031	-	93	-	15	108	9	733
8	Realschulen . . . . .	224	496	80	284	3	25	393	29	-
9	Höhere Schulen . . . . .	17	2 142	1 820	782	17	136	2 755	168	25
10	Berufsschulen . . . . .	-	2 099	22 421	5 769	401	775	29 366	961	-
11	Berufsfach- u. Fachschulen	-	174	3 364	2 133	333	179	6 009	369	8
12	Kultur . . . . . darunter	-	234	533	2 281	51	5	2 870	16	1
13	Wissenschaftspflege . . .	-	-	-	44	-	-	44	-	1
14	Theater und Konzerte . .	-	18	20	586	-	-	607	-	-
15	Fürsorge und Jugendhilfe . darunter	-	89 286	30 046	54 354	455	73	84 928	76	211
16	Fürsorgeverwaltung . . .	-	118	8 161	928	49	0	9 139	0	-
17	Leistungen der Fürsorge (ohne Lastenausgleich) .	-	88 288	-	35 369	-	-	35 369	-	147
18	Einrichtungen der Fürsorge	-	313	1 221	2 551	163	64	3 999	61	64
19	Jugendhilfe und ihre Einrichtungen . . . . .	-	566	4 241	7 317	141	10	11 708	14	-
20	Lastenausgleichsamt . . .	-	-	16 174	1 729	97	-	18 001	-	-
21	Verwaltungsaufwand und Leistungen nach dem Kriegsgefangenen- entschädigungsgesetz . .	-	-	201	4 403	4	-	4 608	-	-
22	Gesundheits- u. Jugendpflege davon	-	2 244	29 209	27 959	713	596	58 477	1 217	216
23	Gesundheitsdienst . . . .	-	653	13 899	6 278	160	95	20 432	148	86
24	Krankenhäuser, Entbin- dungs- und Wöchnerinnen- heime . . . . .	-	638	12 883	13 920	432	462	27 697	1 040	50
25	Anstalten für Nerven- und Geisteskrankhe . . .	-	-	-	-	-	-	-	-	-
26	Sonstige Einrichtungen des Gesundheitswesens . .	-	278	1 835	1 747	15	15	3 612	13	20
27	Leibesübungen und Jugend- pflege und ihre Einrich- tungen . . . . .	-	674	591	6 014	105	25	6 736	16	60
28	Bau- und Wohnungswesen . . darunter	-	4 109	38 086	5 725	10 332	1 268	55 412	2 189	3 028
29	Bauverwaltung, Städtebau und -planung, Vermessungs- wesen, Katasteramt, Hoch- bau- und Maschinenamt . .	-	21	28 421	3 820	182	23	32 446	17	-
30	Wohnungsbau und Wohn- siedlung . . . . .	-	659	2 531	722	12	696	3 961	1 089	2 481
31	Straßen, Wege, Brücken und sonstiger Tiefbau . .	-	3 325	6 291	764	9 758	514	17 327	1 025	547
32	Trümmerbeseitigung und -verwertung . . . . .	-	-	-	-	-	-	-	-	-

Anmerkungen S. 13.





Tabellenteil C

Noch: VI. Bruttoausgaben nach Arten, Reinausgaben, Bereinigte Ausgaben, Eigen

Lfd. Nr.	Verwaltungsweig	Bruttoausgaben								
		Zuweisungen an		Verwaltungs- und Zweckausgaben						
		Land (Bund)	Gemeinden und Gemeinde- verbände	Per- sönliche Ausgaben	Allgemeiner sächlicher Verwaltungs- aufwand, son- stige sächliche Zweck- ausgaben <sup>1)</sup>	Unter- haltung von unbeweg- lichem Ver- mögen <sup>6)</sup>	Zinsen	zu- sammen	Tilgung	Ge- währung von Darlehen
1000 DM										
33	Öffentliche Einrichtungen, Wirtschaftsförderung . . . darunter	-	1 248	7 573	4 191	70	112	11 945	190	119
34	Stadtentwässerung . . . .	-	511	-	68	-	90	157	63	-
35	Beleuchtung und Ubrige Reinigung des Gemeinde- gebiets . . . . .	-	6	-	199	-	-	199	5	45
36	Feuerlöschwesen . . . . .	-	394	365	409	11	7	791	53	-
37	Einrichtungen der Lebens- mittelversorgung und Marktwesen . . . . .	-	-	1	3	-	-	4	-	-
38	Förderung von Land- und Forstwirtschaft, Wirtschaft und Verkehr .	-	300	5 781	3 325	34	8	9 147	57	26
39	Wirtschaftliche Unternehmen (den Kammereiverwaltungen zugerechnet) . . . . .	-	-	-	60	-	-	60	3 963	2 084
40	Finanz- und Steuer- verwaltung, Nicht aufteil- barer Schuldendienst . . .	-	35	7 028	852	67	43	7 990	79	-
41	Allgemeines Kapitalvermögen (den Kammereiverwaltungen zugerechnet) . . . . .	-	-	-	-	-	-	-	300	343
42	Allgemeines Grundvermögen (den Kammereiverwaltungen zugerechnet) . . . . .	-	-	-	-	-	-	-	-	28
43	Sondervermögen (den Kammereiverwaltungen zugerechnet) . . . . .	1 551	-	-	2	7	1	11	1	2
44	Kammereiverwaltungen insgesamt . . . . .	30 540	107 200	173 555	114 010	13 191	4 148	304 904	10 524	6 812
45	darunter den Kammereiverwaltungen zugerechnete Ausgaben für das Erwerbsvermögen .	1 551	-	-	62	7	1	71	4 264	2 457
46	<u>Nachrichtlich:</u> VOM DEN ALLGEMEINEN DECKUNGSMITTELN ABZUGET- ZENDE AUSGABEN FÜR DEN GESAMTAUSHALT . . . . .	74	40 965	445	5 086	568	2 482	8 580	563	-
	davon									
47	Wirtschaftliche Unter- nehmen . . . . .	-	-	305	2 668	68	2 014	5 055	-	-
48	Allgemeines Kapital- vermögen . . . . .	-	260	-	103	-	108	211	170	-
49	Allgemeines Grundvermögen	-	-	140	739	500	360	1 739	394	-
50	Allgemeine Umlageausgaben	74	40 705	-	1 575	-	-	1 575	-	-
51	ZUFÜHRUNGEN AN RÜCKLAGEN FÜR DEN GESAMTAUSHALT . .	-	-	-	-	-	-	-	-	-
52	Kammereiverwaltungen insgesamt . . . . .	30 540	107 200	173 555	114 010	13 191	4 148	304 904	10 524	6 812
53	GESAMTAUSGABEN . . . . .	30 614	148 165	174 000	119 096	13 758	6 629	313 484	11 087	6 812

Anmerkungen S. 13.

ausgaben und Zuschußbedarf nach Verwaltungszweigen, 3f. Landkreise

Tabellenteil C

Ausgaben der Vermögensbewegung						insgesamt	darunter außerordentliche Ausgaben	Nachrichtlich:	Rein- ausgaben	Bereinigte Ausgaben (Bereinigter Finanz- bedarf)	Eigen- ausgaben (Reiner Finanz- bedarf)	Zuschuß- bedarf <sup>6)</sup>	Lfd. Nr.
Zufüh- rungen an Rücklagen und an Kapital- ver- mögen 3)	Erwerb von Grund- ver- mögen	Neu- und Wieder- aufbau, Erweite- rungs- u. Um- bauten 4)	Neuan- schaf- fung von beweg- lichem Vermögen	zu- sammen	Anteil- beträge der o. R. an die ao. R.								
1000 DM													
671	65	6 852	543	8 440	21 633	6 904	1 327	21 600	21 037	17 329	9 543	33	
403	-	6 624	-	7 090	7 758	6 624	1 326	7 758	7 758	5 388	2 239	34	
61	-	39	-	150	355	45	-	355	185	184	103	35	
18	-	35	482	589	1 774	7	-	1 742	1 906	1 158	1 059	36	
12	65	49	-	126	131	114	-	131	131	131	+ 5	37	
91	-	-	61	235	9 682	114	0	9 680	9 524	8 698	7 125	38	
7 249	20	5 645	6	18 967	19 027	10 581	1 162	19 027	19 026	17 575	7 528	39	
187	-	-	338	603	8 628	-	-	8 602	8 602	8 268	6 788	40	
550	-	-	-	1 193	1 193	300	-	1 193	1 193	1 193	66	41	
2 112	2 167	3 585	14	7 905	7 905	7 037	-	7 905	7 902	7 711	562	42	
2	-	-	-	5	1 567	-	-	1 567	1 567	1 567	26	43	
26 266	3 476	77 076	8 671	132 824	575 468	62 818	7 691	574 105	521 508	418 874	289 343	44	
9 911	2 187	9 230	20	28 070	29 692	17 918	1 162	29 692	29 688	28 046	8 183	45	
-	-	-	-	563	50 182	-	-	-	-	-	-	46	
-	-	-	-	-	5 055	-	-	-	-	-	-	47	
-	-	-	-	170	641	-	-	-	-	-	-	48	
-	-	-	-	394	2 133	-	-	-	-	-	-	49	
-	-	-	-	-	42 354	-	-	-	-	-	-	50	
5 969	-	-	-	5 969	5 969	-	-	-	-	-	-	51	
26 266	3 476	77 076	8 671	132 824	575 468	-	-	-	-	-	-	52	
32 234	3 476	77 076	8 671	139 356	631 619	-	-	-	-	-	-	53	



Noch: VI. Bruttoausgaben nach Arten, Reinausgaben, Bereinigte Ausgaben,  
4. Landschafts

Tabellenteil C

Lfd. Nr.	Verwaltungsweig	Bruttoausgaben									
		Zuweisungen an		Verwaltungs- und Zweckausgaben					Tilgung		Ge- währung von Darlehen
		Land (Bund)	Gemeinden und Gemeinde- verbände	Per- sönliche Ausgaben	Allgemeiner sächlicher Verwaltungs- aufwand, son- stige sächli- che Zweck- ausgaben 1)	Unter- haltung von unbeweg- lichem Ver- mögen 16)	Zinsen	zu- sammen			
1000 DM											
1	Allgemeine Verwaltung . . .	-	-	7 902	1 741	41	74	9 758	204	-	
2	Öffentliche Sicherheit und Ordnung . . . . . darunter	-	-	-	-	-	-	-	-	-	
3	Polizei . . . . .	-	-	-	-	-	-	-	-	-	
4	Luftschutz und Amt für Verteidigungslasten . . .	-	-	-	-	-	-	-	-	-	
5	Schulen . . . . . darunter	-	109	1 076	1 278	28	-	2 382	-	-	
6	Schulverwaltung . . . . .	-	-	-	-	-	-	-	-	-	
7	Volks- und Hilfeschulen .	-	-	-	-	-	-	-	-	-	
8	Realschulen . . . . .	-	-	-	-	-	-	-	-	-	
9	Höhere Schulen . . . . .	-	-	-	-	-	-	-	-	-	
10	Berufeschulen . . . . .	-	-	-	-	-	-	-	-	-	
11	Berufsfach- u. Fachschulen	-	86	746	637	28	-	1 410	-	-	
12	Kultur . . . . . darunter	-	270	2 752	3 820	55	5	6 631	10	-	
13	Wissenschaftspflege . . .	-	12	909	483	6	5	1 403	10	-	
14	Theater und Konzerte . .	-	-	-	389	-	-	389	-	-	
15	Fürsorge und Jugendhilfe . darunter	-	58 345	17 405	167 165	542	451	185 563	300	8 200	
16	Fürsorgeverwaltung . . .	-	-	3 684	331	-	-	4 014	-	-	
17	Leistungen der Fürsorge (ohne Lastenausgleich) .	-	52 110	-	107 120	-	20	107 140	8	8 200	
18	Einrichtungen der Fürsorge	-	-	8 848	6 101	360	345	15 654	197	-	
19	Jugendhilfe und ihre Einrichtungen . . . . .	-	6 235	4 873	51 629	182	87	56 770	95	-	
20	Lastenausgleichsamt . . .	-	-	-	-	-	-	-	-	-	
21	Verwaltungsaufwand und Leistungen nach dem Kriegsgefangenen- entschädigungsgesetz . .	-	-	-	-	-	-	-	-	-	
22	Gesundheits- u. Jugendpflege davon	-	5 601	43 132	54 266	1 761	913	100 071	1 386	-	
23	Gesundheitsdienst . . . .	-	23	1 133	1 061	-	-	2 194	-	-	
24	Krankenhäuser, Entbin- dungs- und Wöchnerinnen- heime . . . . .	-	-	6 459	15 657	186	64	22 366	97	-	
25	Anstalten für Nerven- und Geisteskranken . . .	-	-	35 332	22 924	1 573	849	60 677	1 288	-	
26	Sonstige Einrichtungen des Gesundheitswesens . .	-	-	-	-	-	-	-	-	-	
27	Leibesübungen und Jugend- pflege und ihre Einrich- tungen . . . . .	-	5 578	209	14 623	2	-	14 834	-	-	
28	Bau- und Wohnungswesen . . darunter	-	60 996	26 093	7 479	28 283	307	62 162	849	5 183	
29	Bauverwaltung, Städtebau und -planung, Vermessungs- wesen, Katasteramt, Hoch- bau- und Maschinenamt . .	-	-	1 002	486	-	-	1 488	-	-	
30	Wohnungsbau und Wohn- siedlung . . . . .	-	-	-	30	-	114	144	243	5 183	
31	Straßen, Wege, Brücken und sonstiger Tiefbau . .	-	60 981	25 023	6 952	27 978	190	60 144	597	-	
32	Trümmerbeseitigung und -verwertung . . . . .	-	-	-	-	-	-	-	-	-	

Anmerkungen S. 13.



Tabellenteil C

Noch: VI. Bruttoausgaben nach Arten, Reinausgaben, Bereinigte Ausgaben, Eigen

Lfd. Nr.	Verwaltungsweig	Bruttoausgaben								
		Zuweisungen an		Verwaltungs- und Zweckausgaben						
		Land (Bund)	Gemeinden und Gemeinde- verbände	Per- sönliche Ausgaben	Allgemeiner sächlicher Verwaltungs- aufwand, son- stige sächli- che Zweck- ausgaben 1)	Unter- haltung von unbeweg- lichem Ver- mögen 16)	Zinsen	zu- sam- men	Tilgung	Ge- wäh- rung von Darlehen
1000 DM										
33	Öffentliche Einrichtungen, Wirtschaftsförderung . . . darunter	-	658	280	31 382	-	-	31 663	-	50
34	Stadtentwässerung . . . .	-	-	-	-	-	-	-	-	-
35	Beleuchtung und übrige Reinigung des Gemeinde- gebiets . . . . .	-	-	-	-	-	-	-	-	-
36	Feuerlöschwesen . . . . .	-	-	-	-	-	-	-	-	-
37	Einrichtungen der Lebens- mittelversorgung und Marktwesen . . . . .	-	-	-	-	-	-	-	-	-
38	Förderung von Land- und Forstwirtschaft, Wirtschaft und Verkehr .	-	658	280	31 382	-	-	31 663	-	50
39	Wirtschaftliche Unternehmen (den Kämmererverwaltungen zugerechnet) . . . . .	-	-	-	-	-	-	-	1 031	646
40	Finanz- und Steuer- verwaltung, Nicht aufteil- barer Schuldendienst . . .	-	-	1 100	540	-	58	1 699	8	-
41	Allgemeines Kapitalvermögen (den Kämmererverwaltungen zugerechnet) . . . . .	-	-	-	-	-	-	-	-	-
42	Allgemeines Grundvermögen (den Kämmererverwaltungen zugerechnet) . . . . .	-	-	-	-	-	-	-	30	-
43	Sondervermögen (den Kämmererverwaltungen zugerechnet) . . . . .	-	-	-	-	-	-	-	-	-
44	Kämmererverwaltungen insgesamt . . . . . darunter	-	125 979	99 740	267 671	30 709	1 808	399 928	3 818	14 079
45	den Kämmererverwaltungen zugerechnete Ausgaben für das Erwerbvermögen .	-	-	-	-	-	-	-	1 061	646
46	<u>Nachrichtlich:</u> VON DEN ALLGEMEINEN DECKUNGSMITTELN ABGSET- ZENDE AUSGABEN FÜR DEN GESAMTHAUSHALT . . . . .	28	-	569	4 229	49	1 699	6 546	32	-
47	davon Wirtschaftliche Unter- nehmen . . . . .	-	-	211	4 064	7	1 686	5 967	-	-
48	Allgemeines Kapital- vermögen . . . . .	-	-	-	-	-	-	-	-	-
49	Allgemeines Grundvermögen	-	-	358	165	42	14	579	32	-
50	Allgemeine Umlageausgaben	28	-	-	-	-	-	-	-	-
51	ZUFÜHRUNGEN AN RÜCKLAGEN FÜR DEN GESAMTHAUSHALT .	-	-	-	-	-	-	-	-	-
52	Kämmererverwaltungen insgesamt . . . . .	-	125 979	99 740	267 671	30 709	1 808	399 928	3 818	14 079
53	GESAMTAUSGABEN . . . . .	28	125 979	100 309	271 900	30 758	3 507	406 473	3 850	14 079

Anmerkungen S. 13.



ausgaben und Zuschußbedarf nach Verwaltungszweigen, 4. Landschaftsverbände

Tabellenteil C

Ausgaben der Vermögensbewegung					insgesamt	darunter außerordentliche Ausgaben	Nachrichtlich:	Reinausgaben	Bereinigte Ausgaben (Bereinigter Finanzbedarf)	Eigenausgaben (Reiner Finanzbedarf)	Zuschußbedarf <sup>6)</sup>	Lfd. Nr.
Zuführungen an Rücklagen und an Kapitalvermögen <sup>3)</sup>	Erwerb von Grundvermögen	Neu- und Wieder- aufbau, Erweiterungs- u. Um- <sup>4)</sup> bauten	Neuan- schaf- fung von beweg- lichem Vermögen	zu- sammen			Anteil- beträge der o.R. an die ao.R.					
1000 DM												
2 063	-	-	2	2 115	34 435	-	-	34 435	34 374	5 598	2 494	33
-	-	-	-	-	-	-	-	-	-	-	-	34
-	-	-	-	-	-	-	-	-	-	-	-	35
-	-	-	-	-	-	-	-	-	-	-	-	36
-	-	-	-	-	-	-	-	-	-	-	-	37
2 063	-	-	2	2 115	34 435	-	-	34 435	34 374	5 598	2 494	38
756	-	40	30	2 503	2 503	533	-	2 503	2 503	2 503	1 964	39
257	-	-	107	371	2 069	-	-	2 069	2 069	2 069	+ 55	40
254	-	-	-	254	254	-	-	254	254	254	179	41
114	407	1 127	150	1 827	1 827	1 327	-	1 827	1 827	1 827	348	42
-	-	-	-	-	-	-	-	-	-	-	-	43
9 386	2 081	146 822	8 398	184 584	710 491	31 304	2 160	653 216	613 421	306 473	174 575	44
1 123	407	1 166	180	4 584	4 584	1 860	-	4 584	4 584	4 584	2 491	45
-	-	-	-	32	6 606	-	-	-	-	-	-	46
-	-	-	-	-	5 967	-	-	-	-	-	-	47
-	-	-	-	-	-	-	-	-	-	-	-	48
-	-	-	-	32	611	-	-	-	-	-	-	49
-	-	-	-	-	28	-	-	-	-	-	-	50
3 166	-	-	-	3 166	3 166	-	-	-	-	-	-	51
9 386	2 081	146 822	8 398	184 584	710 491	-	-	-	-	-	-	52
12 552	2 081	146 822	8 398	187 782	720 263	-	-	-	-	-	-	53

Noch: VI. Bruttoausgaben nach Arten, Reinausgaben, Bereinigte Ausgaben,  
5. Siedlungsverband

Tabellenteil C

Lfd. Nr.	Verwaltungszweig	Bruttoausgaben								
		Zuweisungen an		Verwaltungs- und Zweckausgaben					Tilgung	Gewährung von Darlehen
		Land (Bund)	Gemeinden und Gemeinde- verbände	Per- sönliche Ausgaben	Allgemeiner sächlicher Verwaltungs- aufwand, son- stige sächli- che Zweck- ausgaben 1)	Unter- haltung von unbeweg- lichem Ver- mögen(6)	Zinsen	zu- sammen		
1000 DM										
1	Allgemeine Verwaltung . . .	-	-	927	262	22	0	1 210	1	-
2	Öffentliche Sicherheit und Ordnung . . . . .	-	-	-	-	-	-	-	-	-
3	Schulen . . . . .	-	-	-	-	-	-	-	-	-
4	Kultur . . . . .	-	-	-	-	-	-	-	-	-
5	Fürsorge und Jugendhilfe .	-	-	-	-	-	-	-	-	-
6	Gesundheits- u. Jugendpflege	-	-	-	-	-	-	-	-	-
7	Bau- und Wohnungswesen . .	-	4 274	1 401	550	29	8	1 988	19	10
8	davon Bauverwaltung, Städtebau und -planung, Vermessungs- wesen, Katasteramt, Hoch- bau- und Maschinenamt . .	-	33	1 111	394	23	-	1 528	-	-
9	Wohnungsbau- und Wohn- siedlung . . . . .	-	-	-	-	-	-	-	-	10
10	Straßen, Wege, Brücken und sonstiger Tiefbau . .	-	4 241	290	156	7	8	461	19	-
11	Öffentliche Einrichtungen, Wirtschaftsförderung . . .	-	103	149	32	3	-	184	0	-
12	davon Förderung von Land- und Forstwirtschaft, Wirtschaft und Verkehr .	-	103	149	32	3	-	184	0	-
13	Wirtschaftliche Unternehmen (den Kämmererverwaltungen zugerechnet) . . . . .	-	-	-	-	-	-	-	-	-
14	Finanz- und Steuer- verwaltung, Nicht aufteil- barer Schuldendienst . . .	-	-	86	15	2	-	103	-	-
15	Allgemeines Kapitalvermögen (den Kämmererverwaltungen zugerechnet) . . . . .	-	-	-	-	-	-	-	-	-
16	Allgemeines Grundvermögen (den Kämmererverwaltungen zugerechnet) . . . . .	-	-	-	-	-	-	-	-	-
17	Sondervermögen (den Kämmererverwaltungen zugerechnet) . . . . .	-	-	-	-	-	-	-	-	-
18	Kämmererverwaltungen insgesamt . . . . .	-	4 377	2 563	859	56	8	3 486	21	10
19	darunter den Kämmererverwaltungen zugerechnete Ausgaben für das Erwerbsvermögen .	-	-	-	-	-	-	-	-	-
20	Nachrichtlich: VON DEN ALLGEMEINEN DECKUNGSMITTELN ABZUSET- ZENDE AUSGABEN FÜR DEN GESAMTHAUSHALT . . . . .	-	-	4	9	22	0	36	2	-
21	davon Wirtschaftliche Unter- nehmen . . . . .	-	-	-	-	-	-	-	-	-
22	Allgemeines Kapital- vermögen . . . . .	-	-	-	-	-	-	-	-	-
23	Allgemeines Grundvermögen	-	-	4	9	22	0	36	2	-
24	Allgemeine Umlageausgaben	-	-	-	-	-	-	-	-	-
25	ZUFÜHRUNGEN AN RÜCKLAGEN FÜR DEN GESAMTHAUSHALT . .	-	-	-	-	-	-	-	-	-
26	Kämmererverwaltungen insgesamt . . . . .	-	4 377	2 563	859	56	8	3 486	21	10
27	GESAMTAUSGABEN . . . . .	-	4 377	2 567	868	78	9	3 522	22	10

Anmerkungen S. 13.

Eigenausgaben und Zuschußbedarf nach Verwaltungszweigen  
Ruhrkohlenbezirk

Tabellenteil C

Ausgaben der Vermögensbewegung						insgesamt	darunter außerordentliche Ausgaben	Nachrichtlich:	Rein- ausgaben	Bere- nigte Ausgaben (Berei- nigter Finanz- bedarf)	Eigen- ausgaben (Reiner Finanz- bedarf)	Zuschuß- bedarf 6)	Lfd. Nr.
Zufüh- rungen an Rücklagen und an Kapital- ver- <sup>3)</sup> mögen	Erwerb von Grund- ver- mögen	Neu- und Wieder- aufbau, Erweite- rungs- u. Um- <sup>4)</sup> bauten	Neuan- schaf- fung von beweg- lichem Vermögen	zu- sam- men	Anteil- beträge der o.R. an die ao.R.								
1000 DM													
-	-	-	18	19	1 229	-	-	-	1 229	1 229	859	830	1
-	-	-	-	-	-	-	-	-	-	-	-	-	2
-	-	-	-	-	-	-	-	-	-	-	-	-	3
-	-	-	-	-	-	-	-	-	-	-	-	-	4
-	-	-	-	-	-	-	-	-	-	-	-	-	5
-	-	-	-	-	-	-	-	-	-	-	-	-	6
8	-	-	-	37	6 300	-	-	-	6 300	6 283	6 183	5 882	7
-	-	-	-	-	1 561	-	-	-	1 561	1 544	1 444	1 260	8
-	-	-	-	10	10	-	-	-	10	10	10	0	9
8	-	-	-	27	4 729	-	-	-	4 729	4 729	4 729	4 622	10
-	-	226	-	226	513	-	-	-	513	513	416	415	11
-	-	226	-	226	513	-	-	-	513	513	416	415	12
-	-	-	-	-	-	-	-	-	-	-	-	-	13
-	-	-	-	-	103	-	-	-	103	103	103	20	14
0	-	-	-	0	0	-	-	-	0	0	0	0	15
-	-	-	-	-	-	-	-	-	-	-	-	-	16
-	-	-	-	-	-	-	-	-	-	-	-	-	17
8	-	226	18	282	8 145	-	-	-	8 145	8 128	7 560	7 147	18
-	-	-	-	-	-	-	-	-	-	-	-	-	19
-	-	-	-	2	38	-	-	-	-	-	-	-	20
-	-	-	-	-	-	-	-	-	-	-	-	-	21
-	-	-	-	-	-	-	-	-	-	-	-	-	22
-	-	-	-	2	38	-	-	-	-	-	-	-	23
-	-	-	-	-	-	-	-	-	-	-	-	-	24
80	-	-	-	80	80	-	-	-	-	-	-	-	25
8	-	226	18	282	8 145	-	-	-	-	-	-	-	26
88	-	226	18	363	8 262	-	-	-	-	-	-	-	27



Tabellenteil C

Noch: VI. Bruttoausgaben nach Arten, Reinausgaben, Bereinigte  
6. Bereinigte Ausgaben und Eigenausgaben der Gemeinden und der

Lfd. Nr.	Verwaltungs­zweig	insgesamt		zusammen	
		Bereinigte Ausgaben	Eigen- ausgaben	Bereinigte Ausgaben	Eigen- ausgaben
		1 000 DM			
1	Allgemeine Verwaltung . . . . .	342 056	331 187	155 947	149 850
2	Öffentliche Sicherheit und Ordnung . . . . darunter	179 633	170 549	109 062	102 924
3	Polizei . . . . .	85 957	85 957	57 208	57 208
4	Luftschutz und Amt für Verteidigungslasten . . . . .	8 660	669	5 833	536
5	Schulen . . . . .	1 162 682	850 981	654 322	470 070
6	darunter				
6	Schulverwaltung . . . . .	15 225	15 212	9 623	9 612
7	Volks- und Hilfeschulen . . . . .	525 130	391 132	236 227	166 776
8	Realschulen . . . . .	99 549	66 786	66 387	43 512
9	Höhere Schulen . . . . .	264 648	194 727	178 433	140 702
10	Berufeschulen . . . . .	186 343	134 560	107 936	73 914
11	Berufsfach- und Fachschulen <sup>8)</sup> . . . . .	65 133	42 838	52 345	32 536
12	Kultur . . . . .	205 647	194 784	174 965	165 896
13	darunter				
13	Wissenschaftspflege . . . . .	27 433	25 446	25 647	23 676
14	Theater und Konzerte <sup>8)</sup> . . . . .	108 313	104 918	102 551	99 207
15	Fürsorge und Jugendhilfe . . . . .	959 660	692 907	436 370	338 284
16	darunter				
16	Fürsorgeverwaltung <sup>9)</sup> . . . . .	66 004	65 820	41 071	41 003
17	Leistungen der Fürsorge (ohne Lastenausgleich) . . . . .	560 082	387 957	238 843	177 626
18	Einrichtungen der Fürsorge <sup>9)</sup> . . . . .	89 891	81 082	51 762	46 380
19	Jugendhilfe und ihre Einrichtungen <sup>9)</sup> . . . .	141 312	106 059	55 592	53 760
20	Lastenausgleichsamt . . . . .	56 769	23 068	35 168	14 157
21	Verwaltungsaufwand und Leistungen nach dem Kriegsgefangenen- entschädigungsgesetz <sup>9)</sup> . . . . .	12 128	644	7 519	443
22	Gesundheits- und Jugendpflege . . . . .	611 128	548 031	303 845	281 904
23	davon				
23	Gesundheitsdienst <sup>9)</sup> . . . . .	57 337	52 978	31 039	28 834
24	Krankenhäuser, Entbindungs- und Wöchnerinnenheime <sup>8)</sup> . . . . .	323 763	303 367	202 335	189 805
25	Anstalten für Nerven- und Geistes­kranke . . . . .	84 573	84 568	-	-
26	Sonstige Einrichtungen des Gesundheitswesens <sup>9)</sup> . . . . .	27 596	25 615	19 735	18 109
27	Leibesübungen und Jugendpflege und ihre Einrichtungen <sup>9)</sup> . . . . .	97 996	67 913	50 736	45 157

Anmerkungen S. 13.

**Ausgaben, Eigenausgaben und Zuschußbedarf nach Verwaltungszweigen  
Gemeindeverbände zuzüglich der Erstattungen nach Verwaltungszweigen**

Tabellenteil C

Gemeinden und Gemeindeverbände								Lfd. Nr.
Kreisfreie Städte								
davon mit								
200 000 und mehr		100 000 bis unter 200 000		100 000 und mehr		weniger als 100 000		
Einwohnern								
Bereinigte Ausgaben	Eigen- ausgaben	Bereinigte Ausgaben	Eigen- ausgaben	Bereinigte Ausgaben	Eigen- ausgaben	Bereinigte Ausgaben	Eigen- ausgaben	
1 000 DM								
91 399	89 631	44 080	40 607	135 479	130 238	20 468	19 612	1
66 795	64 232	29 707	26 982	96 502	91 215	12 561	11 709	2
36 347	36 347	14 638	14 638	50 985	50 985	6 223	6 223	3
2 466	378	2 531	118	4 998	496	836	40	4
375 978	260 458	173 701	123 343	549 679	383 801	104 642	86 269	5
5 387	5 387	2 951	2 947	8 338	8 334	1 285	1 278	6
140 173	91 874	59 490	43 277	199 663	135 151	36 564	31 625	7
40 281	26 642	17 880	10 752	58 161	37 394	8 226	6 118	8
98 911	73 974	47 452	38 752	146 364	112 726	32 070	27 975	9
58 434	41 249	29 545	16 113	87 979	57 362	19 958	16 552	10
30 497	19 169	15 589	10 737	46 086	29 907	6 259	2 629	11
119 911	113 772	44 294	41 646	164 205	155 418	10 760	10 478	12
24 678	22 834	884	759	25 562	23 593	85	83	13
63 510	61 746	32 163	30 730	95 673	92 476	6 878	6 731	14
274 390	217 617	110 557	82 789	384 947	300 406	51 423	37 878	15
25 804	25 754	9 831	9 821	35 635	35 575	5 436	5 428	16
149 312	113 861	60 881	43 801	210 194	157 662	28 650	19 964	17
31 725	29 449	13 585	11 523	45 309	40 973	6 453	5 407	18
38 065	36 996	12 197	11 576	50 263	48 572	5 329	5 189	19
21 306	8 583	9 866	4 207	31 172	12 790	3 996	1 367	20
4 504	240	2 096	143	6 600	382	918	61	21
190 695	175 690	74 018	68 142	264 713	243 832	39 132	38 073	22
19 238	17 461	7 291	7 021	26 529	24 482	4 510	4 351	23
127 330	118 777	49 295	45 496	176 624	164 273	25 710	25 532	24
-	-	-	-	-	-	-	-	25
12 993	11 578	4 724	4 569	17 717	16 147	2 018	1 962	26
31 135	27 874	12 708	11 055	43 843	38 929	6 893	6 228	27

Noch: VI. Bruttoausgaben nach Arten, Reinausgaben, Bereinigte  
Noch: 6. Bereinigte Ausgaben und Eigenausgaben der Gemeinden und der

Tabellenteil C

Lfd. Nr.	Verwaltungszweig	noch: Gemeinden und Gemeindeverbände							
		Kreisangehörige Gemeinden							
		zusammen	kreisangehörige Gemeinden mit						
			20 000 und mehr		10 000 bis unter 20 000		3 000 bis unter 10 000		
			Einwohnern						
			Bereinigte Ausgaben	Eigen- ausgaben	Bereinigte Ausgaben	Eigen- ausgaben	Bereinigte Ausgaben	Bereinigte ausgaben	Bereinigte Ausgaben
1 000 DM									
1	Allgemeine Verwaltung . . . . .	166 790	162 549	38 039	35 997	17 574	17 300	19 801	19 625
2	Öffentliche Sicherheit und Ordnung darunter	70 570	67 626	9 317	9 275	4 522	4 522	2 900	2 900
3	Polizei . . . . .	28 748	28 748	-	-	-	-	-	-
4	Luftschutts und Amt für Verteidigungslasten . . . . .	2 827	133	56	34	2	2	0	0
5	Schulen . . . . .	505 365	378 321	173 317	132 863	80 652	60 276	97 010	70 426
6	darunter Schulverwaltung . . . . .	5 602	5 600	2 171	2 171	723	723	307	307
7	Volks- und Hilfeschulen . . . . .	288 902	224 356	81 334	67 326	49 379	39 396	78 492	58 459
8	Realschulen . . . . .	33 162	23 274	16 356	12 074	7 846	4 726	4 953	3 421
9	Höhere Schulen . . . . .	86 215	54 026	48 525	32 077	17 219	10 618	10 248	5 247
10	Barufeschulen . . . . .	78 407	60 646	22 331	17 248	4 801	4 295	2 709	2 705
11	Berufsfach- und Fachschulen <sup>8)</sup> .	11 114	8 670	2 327	1 722	635	470	169	169
12	Kultur . . . . .	23 154	21 396	10 830	10 059	3 696	3 439	3 006	2 674
13	darunter Wissenschaftspflege . . . . .	100	100	41	41	7	7	.	.
14	Theater und Konzerte <sup>8)</sup> . . . . .	5 373	5 322	3 493	3 460	762	748	422	422
15	Fürsorge und Jugendhilfe . . . . .	295 920	203 278	55 349	40 141	25 909	18 915	26 080	18 025
16	darunter Fürsorgeverwaltung <sup>9)</sup> . . . . .	20 919	20 802	7 946	7 924	3 667	3 654	.	.
17	Leistungen der Fürsorge (ohne Lastenausgleich) . . . . .	188 426	119 561	31 233	19 703	15 869	9 549	19 448	12 303
18	Einrichtungen der Fürsorge <sup>9)</sup> . .	13 876	11 930	5 860	4 161	2 310	2 241	.	.
19	Jugendhilfe und ihre Einrichtungen <sup>9)</sup> . . . . .	21 416	20 496	6 748	6 377	2 658	2 571	.	.
20	Lastenausgleichsamt . . . . .	21 601	8 911	2 554	1 063	867	376	.	.
21	Verwaltungsaufwand und Leistungen nach dem Kriegsgefangenen- entschädigungsgesetz <sup>9)</sup> . . . . .	4 610	201	-	-	-	-	.	.
22	Gesundheits- und Jugendpflege . .	174 146	153 322	51 366	46 145	20 944	18 379	17 653	14 013
23	davon Gesundheitsdienst <sup>9)</sup> . . . . .	24 080	21 927	977	955	309	309	.	.
24	Krankenhkuser, Entbindungs- und Wöchnerinnenheime <sup>8)</sup> . . . . .	96 318	89 031	37 882	34 606	11 792	10 900	7 052	6 368
25	Anstalten für Nerven- und Geisteskranke . . . . .	-	-	-	-	-	-	-	-
26	Sonstige Einrichtungen des Gesundheitswesens <sup>9)</sup> . . . . .	7 861	7 506	2 425	2 415	991	964	.	.
27	Leibesübungen und Jugendpflege und ihre Einrichtungen <sup>9)</sup> . . . . .	26 024	21 268	10 082	8 169	7 852	6 207	.	.

Anmerkungen S. 13.



Ausgaben, Eigenausgaben und Zuschußbedarf nach Verwaltungszweigen  
Gemeindeverbände zuzüglich der Erstattungen nach Verwaltungszweigen

Tabellenteil C

und Ämter sowie Landkreise						Landschaftsverbände		Siedlungsverband Ruhrkohlenbezirk		Lfd. Nr.
davon										
weniger als 3 000										
		Ämter		Landkreise						
Bereinigte Ausgaben	Eigen- ausgaben	Bereinigte Ausgaben	Eigen- ausgaben	Bereinigte Ausgaben	Eigen- ausgaben	Bereinigte Ausgaben	Eigen- ausgaben	Bereinigte Ausgaben	Eigen- ausgaben	
1 000 DM										
8 761	8 612	43 315	42 673	39 301	38 342	18 091	17 928	1 229	859	1
350	347	9 894	9 885	43 587	40 696	-	-	-	-	2
.	.	-	-	28 748	28 748	-	-	-	-	3
.	.	10	10	2 759	87	-	-	-	-	4
71 970	50 552	6 413	3 913	76 003	60 291	2 995	2 590	-	-	5
.	.	1 046	1 046	1 356	1 354	-	-	-	-	6
69 605	49 083	-	-	10 092	10 092	-	-	-	-	7
625	549	2 151	1 360	1 231	1 145	-	-	-	-	8
912	124	2 348	1 140	6 964	4 819	-	-	-	-	9
646	614	838	336	47 082	35 448	-	-	-	-	10
.	.	20	20	7 962	6 289	1 674	1 633	-	-	11
1 818	1 714	341	321	3 463	3 188	7 528	7 492	-	-	12
.	.	.	.	52	52	1 686	1 670	-	-	13
.	.	73	72	623	621	389	389	-	-	14
15 170	11 464	24 493	12 288	148 920	102 445	227 369	151 345	-	-	15
.	.	.	.	9 307	9 225	4 014	4 014	-	-	16
12 991	9 704	11 880	814	97 006	67 488	132 813	90 770	-	-	17
.	.	.	.	5 705	5 528	24 253	22 772	-	-	18
.	.	.	.	12 010	11 548	64 304	31 803	-	-	19
.	.	.	.	18 180	7 471	-	-	-	-	20
.	.	.	.	4 610	201	-	-	-	-	21
7 423	4 178	6 636	5 940	70 124	64 669	133 137	112 804	-	-	22
.	.	.	.	22 795	20 663	2 217	2 217	-	-	23
.	.	4 796	4 171	34 796	32 986	25 111	24 531	-	-	24
-	-	-	-	-	-	84 573	84 568	-	-	25
.	.	.	.	4 444	4 128	-	-	-	-	26
.	.	.	.	8 089	6 892	21 236	1 488	-	-	27

Noch: VI. Bruttoausgaben nach Arten, Reinausgaben, Bereinigte  
noch: 6. Bereinigte Ausgaben und Eigenausgaben der Gemeinden und der

Tabellenteil C

Lfd. Nr.	Verwaltungszweig	insgesamt		zusammen	
		Bereinigte Ausgaben	Eigen- ausgaben	Bereinigte Ausgaben	Eigen- ausgaben
		1 000 DM			
28	Bau- und Wohnungswesen . . . . .	1 434 947	1 068 013	719 967	622 556
	darunter				
29	Bauverwaltung, Städtebau und -planung, Vermessungswesen, Katasteramt, Hochbau- und Maschinenamt 9) . . . . .	188 372	162 901	122 786	113 230
30	Wohnungsbau und Wohnsiedlung . . . . .	236 595	191 750	138 426	119 283
31	Straßen, Wege, Brücken und sonstiger Tiefbau . . . . .	938 132	655 459	421 458	363 463
32	Trümmerbeseitigung und -verwertung <sup>9)</sup> . .	21 399	9 835	19 909	9 639
33	Öffentliche Einrichtungen, Wirtschaftsförderung . . . . .	990 583	873 279	590 794	573 804
	darunter				
34	Beleuchtung und Reinigung des Gemeindegebiets 8) . . . . .	509 010	471 570	320 355	313 812
35	Feuerlöschwesen <sup>24)</sup> . . . . .	99 176	83 461	48 810	45 475
36	Einrichtungen der Lebensmittel- versorgung und Marktwesen 8) . . . . .	68 973	67 843	57 250	56 653
37	Förderung von Land- und Forstwirtschaft, Wirtschaft und Verkehr . . . . .	105 925	56 297	18 841	18 781
38	Wirtschaftliche Unternehmen (den Kämmererverwaltungen zugerechnet) . .	338 807	322 125	251 568	244 561
39	Finanz- und Steuerverwaltung, Nicht aufteilbarer Schuldendienst . . . .	136 089	132 167	63 989	61 043
40	Allgemeines Kapitalvermögen (den Kämmererverwaltungen zugerechnet) . .	15 791	15 791	10 097	10 097
41	Allgemeines Grundvermögen (den Kämmererverwaltungen zugerechnet) . .	215 775	200 834	133 240	124 751
42	Sondervermögen (den Kämmererverwaltungen zugerechnet) . .	58 458	58 377	53 626	53 552
43	Kämmererverwaltungen insgesamt . . . . .	6 651 259	5 459 023	3 657 793	3 199 292
	darunter				
44	den Kämmererverwaltungen zugerechnete Ausgaben für das Erwerbsvermögen . . . . .	628 832	597 126	448 531	432 961

Anmerkungen S. 13.

**Ausgaben, Eigenausgaben und Zuschußbedarf nach Verwaltungszweigen  
Gemeindeverbände zuzüglich der Erstattungen nach Verwaltungszweigen**

**Tabellenteil C**

Gemeinden und Gemeindeverbände								Lfd. Nr.
Kreisfreie Städte								
davon mit								
200 000 und mehr		100 000 bis unter 200 000		100 000 und mehr		weniger als 100 000		
Einwohnern								
Bereinigte Ausgaben	Eigen- ausgaben	Bereinigte Ausgaben	Eigen- ausgaben	Bereinigte Ausgaben	Eigen- ausgaben	Bereinigte Ausgaben	Eigen- ausgaben	
1 000 DM								
468 509	402 204	161 257	139 511	629 765	541 715	90 202	80 841	28
68 938	64 716	36 589	33 641	105 527	98 357	17 259	14 874	29
90 343	81 970	28 200	20 919	118 543	102 890	19 883	16 393	30
282 435	237 716	87 992	78 013	370 427	315 729	51 031	47 734	31
17 101	8 424	2 614	1 212	19 715	9 636	194	4	32
358 300	349 359	152 524	146 540	510 824	495 899	79 970	77 904	33
185 444	182 536	87 534	85 098	272 978	267 633	47 377	46 179	34
32 246	30 107	12 837	11 831	45 083	41 938	3 727	3 537	35
36 592	36 251	13 043	12 788	49 635	49 039	7 614	7 614	36
12 341	12 323	5 109	5 098	17 450	17 421	1 391	1 360	37
163 585	158 588	67 945	66 135	231 530	224 722	20 038	19 838	38
37 845	36 389	17 474	16 277	55 319	52 666	8 670	8 377	39
3 834	3 834	4 684	4 684	8 518	8 518	1 579	1 579	40
96 533	93 976	22 339	17 007	118 872	110 983	14 367	13 768	41
47 341	47 269	4 924	4 924	52 265	52 193	1 361	1 359	42
2 295 115	2 013 019	907 504	778 587	3 202 619	2 791 606	455 174	407 686	43
311 293	303 666	99 892	92 750	411 185	396 417	37 346	36 544	44



Noch: VI. Bruttoausgaben nach Arten, Reinausgaben, Bereinigte  
Noch: 6. Bereinigte Ausgaben und Eigenausgaben der Gemeinden und der

Tabellenteil C

Lfd. Nr.	Verwaltungszweig	noch: Gemeinden und Gemeindeverbände							
		Kreisangehörige Gemeinden							
		zusammen	kreisangehörige Gemeinden mit						
			20 000 und mehr		10 000 bis unter 20 000		3 000 bis unter 10 000		
			Einwohnern						
			Bereinigte Ausgaben	Eigen- ausgaben	Bereinigte Ausgaben	Eigen- ausgaben	Bereinigte Ausgaben	Eigen- ausgaben	Bereinigte Ausgaben
1 000 DM									
28	Bau- und Wohnungswesen . . . . .	468 148	379 936	140 359	116 623	73 730	62 118	90 884	75 412
29	darunter Bauverwaltung, Städtebau und -planung, Vermessungswesen, Katasteramt, Hochbau- und Maschinenamt 9) . . . . .	62 549	46 734	20 068	18 775	9 303	8 616	.	.
30	Wohnungsbau und Wohnsiedlung . .	89 941	64 239	31 242	22 559	15 509	10 096	20 596	14 215
31	Straßen, Wege, Brücken und sonstiger Tiefbau . . . . .	281 564	238 095	81 829	69 435	45 968	40 669	62 664	54 363
32	Trümmerbeseitigung und -verwertung 9) . . . . .	1 490	196	1 348	99	142	97	.	.
33	Öffentliche Einrichtungen, Wirtschaftsförderung . . . . .	364 903	293 462	134 828	117 247	65 899	57 056	79 618	61 378
34	darunter Beleuchtung und Reinigung des Gemeindegebiets 8) . . . . .	188 656	157 758	86 571	74 863	44 658	38 501	48 703	38 192
35	Feuerlöschwesen <sup>24)</sup> . . . . .	50 366	37 986	5 382	4 678	3 030	2 429	4 716	3 747
36	Einrichtungen der Lebensmittel- versorgung und Marktwesen 8) . .	11 724	11 190	8 704	8 212	2 394	2 352	486	486
37	Förderung von Land- und Forstwirtschaft, Wirtschaft und Verkehr . . . . .	52 198	31 502	3 559	2 456	3 157	2 067	10 505	5 862
38	Wirtschaftliche Unternehmen (den Kämmererverwaltungen zugerechnet) . . . . .	84 736	75 061	29 376	27 779	10 660	10 294	11 201	8 866
39	Finanz- und Steuerverwaltung, Nicht aufteilbarer Schuldendienst	69 928	68 952	17 985	17 541	10 184	10 044	7 437	7 437
40	Allgemeines Kapitalvermögen (den Kämmererverwaltungen zugerechnet) . . . . .	5 440	5 440	1 548	1 548	407	407	1 040	1 040
41	Allgemeines Grundvermögen (den Kämmererverwaltungen zugerechnet) . . . . .	80 709	74 256	30 533	27 489	18 374	17 147	14 921	13 659
42	Sondervermögen (den Kämmererverwaltungen zugerechnet) . . . . .	4 832	4 824	1 954	1 954	602	602	170	170
43	Kämmererverwaltungen insgesamt . .	2 314 642	1 888 423	694 800	584 661	333 152	280 499	371 722	295 625
44	darunter den Kämmererverwaltungen zugerechnete Ausgaben für das Erwerbsvermögen . . . . .	175 718	159 582	63 411	58 770	30 042	28 450	27 332	23 735

Anmerkungen S. 13.

Ausgaben, Eigenausgaben und Zuschußbedarf nach Verwaltungszweigen  
Gemeindeverbände zuzüglich der Erstattungen nach Verwaltungszweigen

Tabelleenteil C

und Ämter sowie Landkreise						Landschaftsverbände		Siedlungsverband Ruhrkohlenbezirk		Lfd. Nr.
davon										
weniger als 3 000		Ämter		Landkreise						
Bereinigte Ausgaben	Eigen- ausgaben	Bereinigte Ausgaben	Eigen- ausgaben	Bereinigte Ausgaben	Eigen- ausgaben	Bereinigte Ausgaben	Eigen- ausgaben	Bereinigte Ausgaben	Eigen- ausgaben	
1 000 DM										
64 285	52 771	16 802	16 106	82 086	56 905	240 550	59 338	6 283	6 183	28
.	.	.	.	33 178	19 343	1 493	1 493	1 544	1 444	29
9 905	6 033	2 629	2 154	10 061	9 182	8 218	8 218	10	10	30
53 581	46 120	1 283	1 096	36 238	26 412	230 381	49 171	4 729	4 729	31
.	.	.	.	-	-	-	-	-	-	32
57 620	35 762	5 867	4 656	21 070	17 363	34 374	5 598	513	416	33
.	.	780	630	7 943	5 572	-	-	-	-	34
32 456	23 601	3 244	2 340	1 538	1 190	-	-	-	-	35
.	.	9	9	131	131	-	-	-	-	36
25 165	12 161	287	256	9 525	8 699	34 374	5 598	513	416	37
12 639	9 200	1 834	1 347	19 026	17 575	2 503	2 503	-	-	38
962	961	24 733	24 676	8 628	8 294	2 069	2 069	103	103	39
807	807	445	445	1 193	1 193	254	254	0	0	40
7 906	7 325	1 073	925	7 902	7 711	1 827	1 827	-	-	41
98	90	443	443	1 567	1 567	-	-	-	-	42
249 809	183 783	142 288	123 619	522 871	420 237	670 696	363 748	8 128	7 560	43
21 450	17 422	3 795	3 161	29 688	28 045	4 584	4 584	0	0	44

VII. Spezielle Deckungsmittel nach  
1. Gemeinden und Gemeinde

Tabellenteil C

Lfd. Nr.	Verwaltungs­­­
-------------	--

Anmerkungen S. 13.



Arten und Verwaltungszweigen  
verbände zusammen

## Tabellenteil C

Spezielle Deckungsmittel										Lfd. Nr.
Einnahmen aus der Vermögensbewegung						insgesamt				
Erlöse aus Vermögens- ver- änderungen	Äußere Darlehen			Innere Darlehen	zusammen	mit	ohne	darunter eigene		
	vom Land (Bund)	von Gemeinden und Gemeinde- verbänden	aus Kreditmarkt- mitteln und öffentlichen Sondermitteln					mit	ohne	
Erstattungen										
1000 DM										
5 826	72	478	9 455	2 068	27 767	68 031	66 012	51 800	49 782	
-	-	-	60	-	87	30 416	30 157	21 236	20 976	2
-	-	-	-	-	-	-	-	-	-	3
-	-	-	-	-	-	8 010	8 005	19	14	4
2 938	4 586	1 436	42 948	8 691	95 381	455 237	453 946	126 373	125 082	5
-	-	-	-	-	19	242	240	229	227	6
2 346	3 634	1 066	20 804	3 191	55 331	203 440	202 934	62 616	62 110	7
54	784	-	5 561	-	7 998	41 477	41 428	8 013	7 964	8
128	27	370	8 690	4 882	18 509	105 110	104 985	32 180	32 054	9
202	141	-	5 486	500	10 395	71 909	71 616	14 283	13 990	10
208	-	-	2 407	44	3 042	30 191	30 026	7 242	7 077	11
1 508	6	-	12 338	95	21 390	69 481	68 958	57 876	57 352	12
-	-	-	-	-	418	3 882	3 881	1 874	1 873	13
900	-	-	10 239	95	16 718	48 059	47 585	44 627	44 152	14
94	2 298	-	7 189	1 361	21 994	700 761	679 238	224 774	203 251	15
-	-	-	-	-	352	890	887	618	614	16
-	-	-	-	-	4 865	509 439	508 935	139 902	139 397	17
1	1 867	-	6 088	293	12 608	65 052	50 384	55 473	40 805	18
52	350	-	834	1 068	3 658	72 544	66 245	27 214	20 915	19
-	-	-	80	-	80	33 829	33 829	128	128	20
-	-	-	-	-	-	11 486	11 486	2	2	21
638	10 828	95	21 023	7 826	51 104	400 350	340 288	328 687	268 625	22
-	-	80	667	80	945	9 512	9 342	4 146	3 975	23
273	10 548	0	9 247	6 077	29 548	240 820	233 031	218 025	210 236	24
-	-	-	5 874	1 060	10 066	77 298	26 727	77 293	26 722	25
1	-	-	653	31	1 152	13 309	12 211	10 707	9 609	26
248	213	-	3 605	533	7 104	48 068	47 648	14 512	14 092	27
6 407	53 721	688	127 668	25 348	286 837	854 369	839 687	422 645	407 964	28
650	3 104	-	2 374	700	8 675	73 915	69 050	48 339	43 474	29
3 898	27 216	252	41 898	14 099	116 101	149 418	149 377	103 745	103 704	30
1 476	23 189	436	81 679	9 669	158 392	608 204	599 623	261 866	253 285	31
-	-	-	-	-	3	12 454	12 454	890	890	32

Tabellenteil C

Noch: VII. Spezielle Deckungsmittel nach Arten und Verwaltungen

Lfd. Nr.	Verwaltungsweig								
		Zuweisungen		Einnahmen aus Verwaltung und Betrieb					
		vom Land (Bund)	von Gemeinden und Gemeinde- verbänden	Gebühren, Entgelte, Strafen	Zinsen und sonstige Erträge aus Kapital- anlagen	Übrige Ein- nahmen 20)	zusammen	Rück- flüsse von Darlehen	Entnahmen aus Rücklagen und aus Kapital- vermögen
1000 DM									
33	Öffentliche Einrichtungen, Wirtschaftsförderung . . . . darunter	93 242	4 467	318 973	4 437	49 215	372 625	3 049	36 698
34	Beleuchtung und Reinigung des Gemeindegebiets 8) . .	24 065	1 044	220 750	1 953	11 372	234 075	782	21 092
35	Feuerlöschwesen 24) . . . .	12 694	2 027	4 973	154	2 198	7 324	13	2 973
36	Einrichtungen der Lebens- mittelversorgung und Marktwesen 9) . . . . .	1 130	-	48 496	620	8 151	57 267	220	4 262
37	Förderung von Land- und Forstwirtschaft, Wirtschaft und Verkehr . .	43 089	604	7 499	763	3 333	11 596	2 024	1 695
38	Wirtschaftliche Unternehmen (den Kämmergeverwaltungen zugerechnet) . . . . .	6 993	193	-	-	966	966	36 464	11 076
39	Finanz- u. Steuerverwaltung, Nicht aufteilbarer Schulden- dienst . . . . .	3 922	336	7 572	33 525	2 858	43 955	61	232
40	Allgemeines Kapitalvermögen (den Kämmergeverwaltungen zugerechnet) . . . . .	-	-	-	-	-	-	13 434	1 744
41	Allgemeines Grundvermögen (den Kämmergeverwaltungen zugerechnet) . . . . .	3 074	217	-	-	115	115	2 265	56 344
42	Sondervermögen (den Kämmerge- verwaltungen zugerechnet) .	82	-	25 433	9 412	20 119	54 964	2 245	81
43	Kämmergeverwaltungen insgesamt . . . . .	1 075 105	308 469	871 791	64 137	339 734	1 275 663	73 599	236 965
	darunter								
44	den Kämmergeverwaltungen zugerechnete Einnahmen für das Erwerbsvermögen .	10 149	410	25 433	9 412	21 199	56 044	54 409	69 245
	<u>Nachrichtlich:</u>								
45	ALLGEMEINE DECKUNGSMITTEL UND SONSTIGE IHREN ZUGERECH- NETE EINNAHMEN FÜR DEN GE- SAMTHAUSHALT . . . . .	526 518	438 558	2 684 900	55 215	389 669	3 129 784	-	-
	davon								
46	Wirtschaftliche Unternehmen	5 936	274	4 789	26 380	306 864	338 033	-	-
47	Allgemeines Kapitalvermögen	1	1 239	4	21 280	1 033	22 316	-	-
48	Allgemeines Grundvermögen .	-	-	2 675	7 555	81 625	91 856	-	-
49	Allgemeine Finanzzuwei- sungen und Umlageeinnahmen, Steuern und steuerähnliche Einnahmen . . . . .	520 581	437 046	2 677 432	-	147	2 677 579	-	-
50	EINNAHMEN AUS RÜCKLAGEN FÜR DEN GESAMTHAUSHALT . . . .	-	-	-	11 458	-	11 458	-	6 712
51	Kämmergeverwaltungen insgesamt . . . . .	1 075 105	308 469	871 791	64 137	339 734	1 275 663	73 599	236 965
52	GESAMTEINNAHMEN . . . . .	1 601 623	747 028	3 556 691	130 811	729 403	4 416 905	73 599	243 677

Anmerkungen S. 13.

zweigen, 1. Gemeinden und Gemeindeverbände zusammen

Tabellenteil C

Spezielle Deckungsmittel										Lfd. Nr.
Einnahmen aus der Vermögensbewegung						insgesamt				
Erlöse aus Vermögens- ver- äußerungen	Äußere Darlehen			Innere Darlehen	zusammen	mit	ohne	darunter eigene		
	vom Land (Bund)	von Gemeinden und Gemeinde- verbänden	aus Kreditmarkt- mitteln und öffentlichen Sondermitteln					mit	ohne	
Erstattungen										
1000 DM										
1 287	24 063	220	107 954	6 764	180 034	650 367	613 573	528 375	491 581	33
312	13 375	62	75 484	5 983	117 091	376 274	343 536	337 728	304 989	34
221	3 021	25	7 985	162	14 400	36 445	35 697	18 678	17 930	35
178	-	-	6 397	90	11 147	69 545	69 323	68 414	68 192	36
376	6 539	133	4 494	3	15 264	70 553	70 354	20 187	19 988	37
2 605	9 690	20	163 036	4 408	227 298	235 451	235 451	218 554	218 554	38
59	-	-	153	-	505	48 719	46 522	44 461	42 264	39
813	-	-	1 983	100	18 074	18 074	18 074	18 074	18 074	40
59 003	11 868	173	37 350	1 012	168 015	171 420	171 420	156 089	156 089	41
52	-	-	-	-	2 378	57 424	48 933	57 342	48 851	42
81 229	117 130	3 111	531 157	57 673	1 100 864	3 760 101	3 612 261	2 256 286	2 108 445	43
62 473	21 557	193	202 369	5 520	415 765	482 369	473 877	450 059	441 568	44
-	-	-	-	-	-	4 094 861	4 093 793	3 129 784	3 128 716	45
-	-	-	-	-	-	344 243	344 243	338 033	338 033	46
-	-	-	-	-	-	23 556	23 392	22 316	22 152	47
-	-	-	-	-	-	91 856	90 952	91 856	90 952	48
-	-	-	-	-	-	3 635 206	3 635 206	2 677 579	2 677 579	49
-	-	-	-	-	6 712	18 170	18 170	18 170	18 170	50
81 229	117 130	3 111	531 157	57 673	1 100 864	3 760 101	3 612 261	2 256 286	2 108 445	51
81 229	117 130	3 111	531 157	57 673	1 107 577	7 873 133	7 724 224	5 404 241	5 255 331	52



Tabellenteil C

Lfd. Nr.	Verwaltungsbezirk	1000 DM							
		Zuweisungen		Einnahmen aus Verwaltung und Betrieb					
		vom Land (Bund)	von Gemeinden und Gemeinde- verbänden	Gebühren, Entgelte, Strafen	Zinsen und sonstige Erträge aus Kapital- anlagen	Übrige Ein- nahmen 20)	zusammen	Rück- flüsse von Darlehen	Einnahmen aus Rücklagen und aus Kapital- vermögen
1	Allgemeine Verwaltung . . .	6 096	13	3 075	429	10 246	13 751	3	3 388
2	Öffentliche Sicherheit und Ordnung . . . . . darunter	6 139	0	11 101	1	983	12 084	0	0
3	Polizei . . . . .	-	-	-	-	-	-	-	-
4	Luftschutz und Amt für Verteidigungslasten . . .	5 297	-	-	-	15	15	-	-
5	Schulen . . . . . darunter	182 800	2 491	12 106	1 103	5 928	19 137	58	12 761
6	Schulverwaltung . . . . .	11	-	15	1	41	57	-	0
7	Volke- und Hilfsschulen . .	68 368	325	1 465	495	2 436	4 396	4	6 613
8	Realschulen . . . . .	22 605	4	52	29	166	248	-	944
9	Höhere Schulen . . . . .	37 720	50	7 605	71	719	8 396	2	3 251
10	Berufsschulen . . . . .	33 935	1 993	746	440	1 019	2 205	2	1 762
11	Berufsfach- u. Fachschulen	19 809	66	1 968	65	1 288	3 321	50	184
12	Kultur . . . . . darunter	9 070	156	24 250	693	8 030	32 973	59	7 017
13	Wissenschaftspflege . . .	1 972	21	528	14	832	1 374	25	373
14	Theater und Konzerte . . .	3 344	-	20 710	640	5 277	26 627	19	5 460
15	Fürsorge und Jugendhilfe . .	96 486	40 972	29 056	442	67 538	97 036	321	3 249
16	Fürsorgeverwaltung . . . .	68	-	6	-	109	116	-	3
17	Leistungen der Fürsorge (ohne Lastenausgleich) . .	61 217	34 668	956	71	56 308	57 335	303	25
18	Einrichtungen der Fürsorge	4 133	75	19 806	310	5 126	25 242	6	2 695
19	Jugendhilfe und ihre Einrichtungen . . . . .	1 481	6 229	8 289	60	5 953	14 302	13	527
20	Lastenausgleichsamt . . .	21 011	-	-	-	38	38	-	-
21	Verwaltungsaufwand und Leistungen nach dem Kriegsgefangenen- entschädigungsgesetz . . .	7 075	-	-	-	2	2	-	-
22	Gesundheits- u. Jugendpflege davon	15 848	3 687	112 922	440	15 534	128 896	52	2 185
23	Gesundheitsdienst . . . .	2 206	125	956	61	605	1 622	8	5
24	Krankenhäuser, Entbin- dungs- und Hebammen- heime . . . . .	6 563	628	103 486	168	12 445	116 099	12	1 366
25	Anstalten für Nerven- und Geisteskranken . . . .	-	-	-	-	-	-	-	-
26	Sonstige Einrichtungen des Gesundheitswesens . .	1 626	279	6 098	6	422	6 526	1	96
27	Leibesübungen und Jugend- pflege und ihre Einrich- tungen . . . . .	5 453	2 655	2 382	205	2 063	4 650	32	717
28	Bau- und Wohnungswesen . .	72 711	14 930	101 059	6 972	19 499	127 531	6 057	35 865
29	Bauverwaltung, Städtebau und -planung, Vermessungs- wesen, Katasteramt, Hoch- bau- und Maschinenamt . .	7 934	-	27 218	102	2 434	29 754	98	1 390
30	Wohnungs- und Wohn- siedlung . . . . .	10 048	13	381	4 266	2 189	6 836	5 801	7 312
31	Straßen, Wege, Brücken und sonstiger Tiefbau . .	44 009	14 917	73 158	2 596	12 489	88 243	157	26 999
32	Trümmerbeseitigung und -verwertung . . . . .	10 270	-	61	3	822	886	-	0

Anmerkungen S. 13.

Arten und Verwaltungszweigen  
Städte zusammen

## Tabellenteil C

Spezielle Deckungsmittel											Lfd. Nr.
Einnahmen aus der Vermögensbewegung						insgesamt					
Erlöse aus Vermögens- ver- äußerungen	Äußere Darlehen			Innere Darlehen	zusammen	darunter eigene					
	vom Land (Bund)	von Gemeinden und Gemeinde- verbänden	aus Kreditmarkt- mitteln und öffentlichen Sondermitteln			mit	ohne	Erstattungen			
								mit	ohne		
								Erstattungen			
1000 DM											
-	-	-	4 231	1 741	9 363	29 224	27 375	23 114	21 265	1	
-	-	-	60	-	60	18 284	18 042	12 145	11 903	2	
-	-	-	-	-	-	-	-	-	-	3	
-	-	-	-	-	-	5 312	5 307	15	10	4	
563	1 452	-	17 901	7 722	40 457	244 885	243 986	58 142	57 242	5	
-	-	-	-	-	0	68	68	57	57	6	
500	1 083	-	6 080	2 900	17 180	90 269	89 859	20 492	20 082	7	
-	270	-	3 622	-	4 836	27 693	27 662	4 814	4 783	8	
63	11	-	4 189	4 822	12 338	58 505	58 407	20 723	20 625	9	
-	88	-	2 231	-	4 082	42 216	42 057	6 200	6 042	10	
-	-	-	1 779	-	2 013	25 210	25 158	5 335	5 283	11	
1 500	-	-	11 779	95	20 450	62 648	62 147	53 422	52 921	12	
-	-	-	-	-	398	3 765	3 765	1 772	1 772	13	
900	-	-	10 239	95	16 714	46 685	46 213	43 341	42 869	14	
52	1 599	-	3 537	973	9 731	244 226	228 014	105 168	88 955	15	
-	-	-	-	-	3	186	184	118	116	16	
-	-	-	-	-	327	153 547	153 290	57 662	57 406	17	
-	1 250	-	3 414	200	7 565	37 015	26 511	31 558	21 053	18	
52	350	-	43	773	1 756	23 769	18 321	15 709	10 260	19	
-	-	-	80	-	80	21 129	21 129	118	118	20	
-	-	-	-	-	-	7 077	7 077	2	2	21	
150	6 093	-	8 518	6 203	23 200	171 632	165 731	146 004	140 103	22	
-	-	-	283	-	296	4 248	4 082	1 918	1 752	23	
-	5 967	-	4 944	5 691	17 979	141 270	136 969	128 112	123 810	24	
-	-	-	-	-	-	-	-	-	-	25	
-	-	-	553	-	650	9 080	8 004	7 175	6 099	26	
150	126	-	2 739	512	4 276	17 034	16 676	8 799	8 441	27	
1 269	24 700	6	95 306	24 615	187 818	402 991	389 099	290 643	276 752	28	
561	1 621	-	2 086	700	6 456	44 144	39 494	34 589	29 939	29	
33	9 094	-	30 584	13 810	66 634	83 531	83 518	64 375	64 363	30	
676	13 985	6	61 123	9 355	112 301	259 471	251 091	186 553	178 173	31	
-	-	-	-	-	0	11 156	11 156	886	886	32	

Tabellenteil C

Noch: VII. Spezielle Deckungsmittel nach Arten und

Lfd. Nr.	Verwaltungsweig								
		Zuweisungen		Einnahmen aus Verwaltung und Betrieb					
		vom Land (Bund)	von Gemeinden und Gemeinde- verbänden	Gebühren, Entgelte, Strafen	Zinsen und sonstige Erträge aus Kapital- anlagen	Übrige Ein- nahmen 20)	zusammen	Rück- flüsse von Darlehen	Entnahmen aus Rücklagen und aus Kapital- vermögen
1000 DM									
33	Öffentliche Einrichtungen, Wirtschaftsförderung . . . .	13 108	560	242 527	3 042	30 437	276 006	2 057	20 422
	darunter								
34	Stadtentwässerung . . . .	2 211	57	85 775	816	1 803	88 394	121	9 197
35	Beleuchtung und übrige Reinigung des Gemeinde- gebiets . . . . .	866	8	85 054	572	6 187	91 814	6	3 144
36	Feuerlöschwesen . . . .	3 262	19	1 105	52	544	1 701	-	543
37	Einrichtungen der Lebens- mittelversorgung und Marktwesen . . . . .	597	-	41 420	593	7 498	49 511	213	4 090
38	Förderung von Land- und Forstwirtschaft, Wirtschaft und Verkehr . .	60	121	809	403	1 514	2 726	1 716	169
39	Wirtschaftliche Unternehmen (den Kämmererverwaltungen zugerechnet) . . . . .	1 068	-	-	-	150	150	28 293	6 342
40	Finanz- und Steuer- verwaltung, Nicht aufteil- barer Schuldendienst . . . .	2 946	-	3 955	26 255	1 678	31 888	5	4
41	Allgemeines Kapitalvermögen (den Kämmererverwaltungen zugerechnet) . . . . .	-	-	-	-	-	-	9 030	1 224
42	Allgemeines Grundvermögen (den Kämmererverwaltungen zugerechnet) . . . . .	1 875	145	-	-	52	52	1 319	39 383
43	Sondervermögen (den Kämmererverwaltungen zugerechnet) . . . . .	74	-	25 419	9 380	15 635	50 434	2 204	63
44	Kämmererverwaltungen insgesamt . . . . .	408 222	62 956	565 470	48 757	175 711	789 938	49 458	131 905
	darunter								
45	den Kämmererverwaltungen zugerechnete Einnahmen für das Erwerbsvermögen .	3 017	145	25 419	9 380	15 837	50 636	40 846	47 013
	Nachrichtlich:								
46	ALLGEMEINE DECKUNGSMITTEL UND SONSTIGE IHREN ZUGERECH- NETE EINNAHMEN FÜR DEN GESAMTHAUSHALT . . . . .	180 025	5	1 668 017	42 881	235 338	1 946 236	-	-
	davon								
47	Wirtschaftliche Unter- nehmen . . . . .	4 400	5	1 753	21 384	189 816	212 953	-	-
48	Allgemeines Kapital- vermögen . . . . .	-	-	4	15 205	278	15 486	-	-
49	Allgemeines Grundvermögen	-	-	2 505	6 292	45 172	53 969	-	-
50	Allgemeine Finanzzuwei- sungen und Umlageeinnahmen, Steuern und steuerähnliche Einnahmen . . . . .	175 625	-	1 663 756	-	73	1 663 828	-	-
51	ENTNAHMEN AUS RÜCKLAGEN FÜR DEN GESAMTHAUSHALT . . . .	-	-	-	7 525	-	7 525	-	3 705
52	Kämmererverwaltungen insgesamt . . . . .	408 222	62 956	565 470	48 757	175 711	789 938	49 458	131 905
53	GESAMTEINNÄHMEN . . . . .	588 246	62 961	2 233 487	99 163	411 049	2 743 699	49 458	135 610

Anmerkungen S. 13.



## Verwaltungszweigen, 2. Kreisfreie Städte zusammen

## Tabellenteil C

Spezielle Deckungsmittel										Lfd. Nr.
Einnahmen aus der Vermögensbewegung						insgesamt				
Erlöse aus Vermögens- ver- äußerungen	Äußere Darlehen			Innere Darlehen	zusammen	mit	ohne	darunter eigene		
	vom Land (Bund)	von Gemeinden und Gemeinde- verbänden	aus Kreditmarkt- mitteln und öffentlichen Sondermitteln					mit	ohne	
Erstattungen										
1000 DM										
448	3 882	-	47 788	5 318	79 915	369 590	335 795	352 039	318 244	33
80	3 332	-	25 929	3 633	42 292	132 955	126 415	127 354	120 814	34
-	133	-	5 298	1 242	9 823	102 510	78 974	101 503	77 968	35
-	73	-	1 104	0	1 721	6 703	6 016	3 349	2 662	36
173	-	-	4 178	49	8 704	58 812	58 602	58 215	58 005	37
125	-	-	942	3	2 955	5 862	5 664	5 681	5 484	38
1 621	5 939	-	127 249	3 965	173 408	174 627	174 627	167 619	167 619	39
55	-	-	152	-	216	35 051	33 069	32 105	30 123	40
667	-	-	1 480	100	12 501	12 501	12 501	12 501	12 501	41
42 493	6 614	-	20 391	330	110 530	112 602	112 602	103 968	103 968	42
-	-	-	-	-	2 267	52 774	44 283	52 700	44 209	43
48 818	50 279	6	338 391	51 062	669 918	1 931 035	1 847 270	1 409 572	1 325 807	44
44 781	12 553	-	149 120	4 395	298 707	352 504	344 013	336 789	328 298	45
-	-	-	-	-	-	2 126 266	2 125 455	1 946 236	1 945 426	46
-	-	-	-	-	-	217 357	217 357	212 953	212 953	47
-	-	-	-	-	-	15 486	15 436	15 486	15 436	48
-	-	-	-	-	-	53 969	53 209	53 969	53 209	49
-	-	-	-	-	-	1 839 453	1 839 453	1 663 828	1 663 828	50
-	-	-	-	-	3 705	11 230	11 230	11 230	11 230	51
48 818	50 279	6	338 391	51 062	669 918	1 931 035	1 847 270	1 409 572	1 325 807	52
48 818	50 279	6	338 391	51 062	673 623	4 068 530	3 983 955	3 367 038	3 282 463	53

Tabellenteil C

Lfd. Nr.	Verwaltungsweig	1000 DM							
		Zuweisungen		Einnahmen aus Verwaltung und Betrieb				Rück- flüsse von Darlehen	Entnahmen aus Rücklagen und aus Kapital- vermögen
		vom Land (Bund)	von Gemeinden und Gemeinde- verbänden	Gebühren, Entgelte, Strafen	Zinsen und sonstige Erträge aus Kapital- anlagen	Übrige Ein- nahmen 20)	zusammen		
1	Allgemeine Verwaltung . . .	1 768	1	2 060	163	7 657	9 880	-	2 373
2	Öffentliche Sicherheit und Ordnung . . . . . darunter	2 562	0	7 111	1	249	7 360	-	-
3	Polizei . . . . .	-	-	-	-	-	-	-	-
4	Luftschutts und Amt für Verteidigungslasten . . .	2 089	-	-	-	5	5	-	-
5	Schulen . . . . . darunter	115 501	1 082	7 042	617	2 966	10 625	3	1 027
6	Schulverwaltung . . . . .	-	-	7	1	1	8	-	-
7	Volke- und Hilfesschulen . .	48 291	170	967	193	1 473	2 633	1	968
8	Realschulen . . . . .	13 640	4	36	8	113	157	-	-
9	Höhere Schulen . . . . .	24 926	50	4 038	26	311	4 376	-	37
10	Berufsschulen . . . . .	17 185	818	442	325	389	1 155	2	15
11	Berufsfach- u. Fachschulen	11 327	20	1 348	65	626	2 040	-	7
12	Kultur . . . . . darunter	6 139	62	15 320	359	5 214	20 893	12	5 313
13	Wissenschaftspflege . . .	1 845	13	526	10	829	1 365	9	373
14	Theater und Konzerte . . .	1 763	-	12 812	331	2 791	15 934	0	4 000
15	Fürsorge und Jugendhilfe . .	56 288	25 052	19 828	291	42 600	62 718	136	828
16	Fürsorgeverwaltung . . . .	50	-	4	-	67	71	-	-
17	Leistungen der Fürsorge (ohne Lastenausgleich) . .	35 451	19 774	571	30	35 238	35 839	130	-
18	Einrichtungen der Fürsorge	1 980	3	12 793	213	2 980	15 986	-	535
19	Jugendhilfe und ihre Einrichtungen . . . . .	880	5 274	6 461	48	4 277	10 786	6	293
20	Lastenausgleichsamt . . .	12 723	-	-	-	36	36	-	-
21	Verwaltungsaufwand und Leistungen nach dem Kriegsgefangenen- entschädigungsgesetz . . .	4 265	-	-	-	0	0	-	-
22	Gesundheits- u. Jugendpflege davon	11 926	2 388	65 399	310	9 434	75 144	25	743
23	Gesundheitsdienst . . . . .	1 777	88	573	47	220	841	1	5
24	Krankenhäuser, Entbin- dungs- und Wöchnerinnen- heime . . . . .	5 600	50	59 639	91	7 837	67 567	1	688
25	Anstalten für Nerven- und Geisteskrank . . . .	-	-	-	-	-	-	-	-
26	Sonstige Einrichtungen des Gesundheitswesens . .	1 415	121	3 444	0	216	3 660	1	6
27	Leibesübungen und Jugend- pflege und ihre Einrich- tungen . . . . .	3 135	2 130	1 743	172	1 162	3 077	22	44
28	Bau- und Wohnungswesen . .	53 459	9 071	70 179	4 994	13 858	89 031	5 098	14 007
29	Bauverwaltung, Städtebau und -planung, Vermessungs- wesen, Katasteramt, Hoch- bau- und Maschinenamt . .	4 072	-	19 076	28	1 339	20 443	-	74
30	Wohnungsbau und Wohn- siedlung . . . . .	6 797	-	89	3 195	819	4 102	5 077	1 167
31	Straßen, Wege, Brücken und sonstiger Tiefbau . .	33 600	9 071	50 868	1 771	10 887	63 526	21	12 766
32	Trümmerbeseitigung und -verwertung . . . . .	8 677	-	22	-	627	649	-	-

Anmerkungen S. 13.

nach Arten und Verwaltungszweigen  
200 000 und mehr Einwohnern

Tabellenteil C

Spezielle Deckungsmittel										Lfd. Nr.
Einnahmen aus der Vermögensbewegung						insgesamt				
Erlöse aus Vermögens- ver- äußerungen	Äußere Darlehen			Innere Darlehen	zusammen	mit	ohne	darunter eigene		
	vom Land (Bund)	von Gemeinden und Gemeinde- verbänden	aus Kreditmarkt- mitteln und öffentlichen Sondermitteln					mit	ohne	
Erstattungen										
1000 DM										
-	-	-	1 000	1 741	5 114	16 763	15 168	14 994	13 399	
-	-	-	-	-	-	9 924	9 734	7 361	7 172	2
-	-	-	-	-	-	-	-	-	-	3
-	-	-	-	-	-	2 094	2 089	5	0	4
562	19	-	3 361	5 322	10 295	137 503	136 973	20 901	20 371	5
-	-	-	-	-	-	8	8	8	8	6
500	8	-	1 653	2 000	5 129	56 222	55 966	7 754	7 498	7
-	-	-	962	-	962	14 762	14 740	1 119	1 097	8
62	11	-	705	3 322	4 138	33 490	33 471	8 502	8 484	9
-	-	-	14	-	31	19 188	19 064	1 186	1 062	10
-	-	-	27	-	34	13 422	13 410	2 074	2 063	11
600	-	-	4 790	-	10 715	37 808	37 554	31 608	31 354	12
-	-	-	-	-	382	3 605	3 605	1 748	1 747	13
-	-	-	3 600	-	7 600	25 298	25 051	23 534	23 287	14
-	484	-	1 682	973	4 103	148 161	136 890	66 337	55 066	15
-	-	-	-	-	-	121	121	71	71	16
-	-	-	-	-	130	91 195	91 014	35 969	35 788	17
-	295	-	1 682	200	2 713	20 682	13 760	18 403	11 482	18
-	189	-	-	773	1 261	18 201	14 033	11 857	7 689	19
-	-	-	-	-	-	12 759	12 759	36	36	20
-	-	-	-	-	-	4 265	4 265	0	0	21
-	3 079	-	3 277	5 179	12 303	101 762	97 731	84 368	80 337	22
-	-	-	255	-	262	2 967	2 851	1 102	986	23
-	2 953	-	2 223	4 979	10 844	84 060	81 198	75 458	72 595	24
-	-	-	-	-	-	-	-	-	-	25
-	-	-	500	-	506	5 701	4 894	4 166	3 359	26
-	126	-	300	200	692	9 033	8 788	3 643	3 397	27
727	12 845	-	50 728	23 366	106 771	258 332	246 068	182 957	170 693	28
72	150	-	200	-	495	25 011	20 819	20 789	16 596	29
2	1 575	-	15 363	13 530	36 715	47 614	47 611	39 242	39 238	30
653	11 120	-	34 822	9 086	68 467	174 665	166 694	120 874	112 904	31
-	-	-	-	-	-	9 327	9 327	649	649	32



Tabellenteil C

Noch: VII. Spezielle Deckungsmittel nach Arten und Verwaltungen

Lfd. Nr.	Verwaltungsweig								
		Zuweisungen		Einnahmen aus Verwaltung und Betrieb					
		vom Land (Bund)	von Gemeinden und Gemeinde- verbänden	Gebühren, Entgelte, Strafen	Zinsen und sonstige Erträge aus Kapital- anlagen	Übrige Ein- nahmen 20)	zusammen	Rück- flüsse von Darlehen	Entnahmen aus Rücklagen und aus Kapital- vermögen
1000 DM									
33	Öffentliche Einrichtungen, Wirtschaftsförderung . . . .	7 025	485	154 272	1 965	19 673	175 910	1 889	6 055
	darunter								
34	Stadtentwässerung . . . .	874	56	52 037	379	1 104	53 520	62	118
35	Beleuchtung und übrige Reinigung des Gemeinde- gebiets . . . . .	385	7	54 829	399	4 702	59 931	6	1 951
36	Feuerlöschwesen . . . . .	2 138	-	881	7	334	1 222	-	34
37	Einrichtungen der Lebens- mittelversorgung und Marktwesen . . . . .	341	-	27 205	441	5 119	32 765	213	3 521
38	Förderung von Land- und Forstwirtschaft, Wirtschaft und Verkehr . .	18	75	441	286	741	1 468	1 608	61
39	Wirtschaftliche Unternehmen (den Kämmerverwaltungen zugerechnet) . . . . .	400	-	-	-	150	150	11 657	1 362
40	Finanz- und Steuer- verwaltung, nicht aufteil- barer Schuldendienst . . . .	1 456	-	2 857	19 533	1 187	23 578	-	3
41	Allgemeines Kapitalvermögen (den Kämmerverwaltungen zugerechnet) . . . . .	-	-	-	-	-	-	3 228	467
42	Allgemeines Grundvermögen (den Kämmerverwaltungen zugerechnet) . . . . .	1 410	145	-	-	-	-	743	29 494
43	Sondervermögen (den Kämmerverwaltungen zugerechnet) . . . . .	72	-	25 419	8 644	10 141	44 204	2 180	34
44	Kämmerverwaltungen insgesamt . . . . .	258 008	38 286	369 486	36 878	113 129	519 493	24 971	61 707
	darunter								
45	den Kämmerverwaltungen zugerechnete Einnahmen für das Erwerbsvermögen .	1 882	145	25 419	8 644	10 291	44 354	17 809	31 357
	Nachrichtlich:								
46	ALLGEMEINE DECKUNGSMITTEL UND SONSTIGE IHEN ZUGERECH- NETE EINNÄHMEN FÜR DEN GESAMTHAUSHALT . . . . .	105 864	-	1 041 162	23 149	145 970	1 210 281	-	-
	davon								
47	Wirtschaftliche Unter- nehmen . . . . .	4 278	-	461	7 013	121 855	129 329	-	-
48	Allgemeines Kapital- vermögen . . . . .	-	-	4	10 594	1	10 599	-	-
49	Allgemeines Grundvermögen	-	-	2 259	5 542	24 084	31 885	-	-
50	Allgemeine Finanzzuwei- sungen und Umlageeinnahmen, Steuern und steuerähnliche Einnahmen . . . . .	101 587	-	1 038 438	-	30	1 038 468	-	-
51	ENTNAHMEN AUS RÜCKLAGEN FÜR DEN GESAMTHAUSHALT . . . . .	-	-	-	5 011	-	5 011	-	2 764
52	Kämmerverwaltungen insgesamt . . . . .	258 008	38 286	369 486	36 878	113 129	519 493	24 971	61 707
53	GESAMTEINNÄHMEN . . . . .	363 872	38 286	1 410 647	65 038	259 099	1 734 785	24 971	64 471

Anmerkungen S. 13.

## zweigen, 2a. Kreisfreie Städte mit 200 000 und mehr Einwohnern

## Tabellenteil C

Spezielle Deckungsmittel											Lfd. Nr.
Einnahmen aus der Vermögensbewegung						insgesamt					
Erlöse aus Vermögens- ver- äußerungen	Äußere Darlehen			Innere Darlehen	zusammen	mit	ohne	darunter eigene			
	vom Land (Bund)	von Gemeinden und Gemeinde- verbänden	aus Kreditmarkt- mitteln und öffentlichen Sondermitteln					mit	ohne		
						Erstattungen					
1000 DM											
136	1 915	-	23 998	4 208	38 201	221 622	198 791	212 196	189 365	33	
-	1 649	-	11 261	2 827	15 917	70 366	65 229	67 787	62 650	34	
-	-	-	1 916	1 242	5 115	65 439	50 175	65 046	49 782	35	
-	1	-	-	-	34	3 395	2 803	1 256	664	36	
8	-	-	1 526	49	5 317	38 423	38 402	38 082	38 061	37	
125	-	-	444	-	2 237	3 797	3 625	3 705	3 533	38	
1 621	4 598	-	80 191	3 964	103 393	103 943	103 943	98 946	98 946	39	
55	-	-	-	-	58	25 092	23 627	23 636	22 171	40	
663	-	-	-	100	4 458	4 458	4 458	4 458	4 458	41	
38 619	1 147	-	13 033	330	83 367	84 922	84 922	82 220	82 220	42	
-	-	-	-	-	2 213	46 489	38 009	46 417	37 937	43	
42 983	24 088	-	182 060	45 183	380 993	1 196 780	1 133 869	876 398	813 487	44	
40 903	5 745	-	93 224	4 394	193 432	239 813	231 332	232 041	223 561	45	
-	-	-	-	-	-	1 316 145	1 315 714	1 210 281	1 209 850	46	
-	-	-	-	-	-	133 607	133 607	129 329	129 329	47	
-	-	-	-	-	-	10 599	10 599	10 599	10 599	48	
-	-	-	-	-	-	31 885	31 454	31 885	31 454	49	
-	-	-	-	-	-	1 140 055	1 140 055	1 038 468	1 038 468	50	
-	-	-	-	-	2 764	7 775	7 775	7 775	7 775	51	
42 983	24 088	-	182 060	45 183	380 993	1 196 780	1 133 869	876 398	813 487	52	
42 983	24 088	-	182 060	45 183	383 756	2 520 700	2 457 358	2 094 454	2 031 112	53	

Tabellenteil C

Lfd. Nr.	Verwaltungsweig	1000 DM							
		Zuweisungen		Einnahmen aus Verwaltung und Betrieb				Rück- flüsse von Darlehen	Einnahmen aus Rücklagen und aus Kapital- vermögen
		vom Land (Bund)	von Gemeinden und Gemeinde- verbänden	Gebühren, Entgelte, Strafen	Zinsen und sonstige Erträge aus Kapital- anlagen	Übrige Ein- nahmen (20)	zusammen		
1	Allgemeine Verwaltung . . .	3 473	12	766	169	1 763	2 698	3	788
2	Öffentliche Sicherheit und Ordnung . . . . . darunter	2 724	-	2 709	-	479	3 188	0	0
3	Polizei . . . . .	-	-	-	-	-	-	-	-
4	Luftschutts und Amt für Verteidigungslasten . . .	2 413	-	-	-	6	6	-	-
5	Schulen . . . . . darunter	48 926	1 127	3 416	161	2 234	5 811	6	4 439
6	Schulverwaltung . . . . .	4	-	5	-	5	10	-	0
7	Volks- und Hilfsschulen .	15 138	109	372	123	644	1 140	3	1 910
8	Realschulen . . . . .	6 858	-	9	5	40	54	-	538
9	Höhere Schulen . . . . .	8 700	-	2 306	23	306	2 635	2	1 715
10	Berufsschulen . . . . .	13 344	950	261	7	464	732	-	100
11	Berufsfach- u. Fachschulen	4 852	46	416	0	645	1 061	-	177
12	Kultur . . . . . darunter	2 648	32	7 581	206	2 594	10 381	22	295
13	Wissenschaftspflege . . .	125	-	2	1	3	5	15	-
14	Theater und Konzerte . . .	1 433	-	6 757	188	2 305	9 250	6	179
15	Fürsorge und Jugendhilfe darunter	26 653	10 696	6 321	121	16 761	23 203	94	1 850
16	Fürsorgeverwaltung . . . .	10	-	1	-	39	40	-	3
17	Leistungen der Fürsorge (ohne Lastenausgleich) . .	17 080	9 799	225	27	14 270	14 523	84	23
18	Einrichtungen der Fürsorge	1 107	54	4 736	86	1 278	6 100	6	1 825
19	Jugendhilfe und ihre Einrichtungen . . . . .	461	844	1 359	8	1 173	2 539	4	-
20	Lastenausgleichsamt . . .	5 659	-	-	-	1	1	-	-
21	Verwaltungsaufwand und Leistungen nach dem Kriegesgefangenen- entschädigungsgesetz . . .	1 953	-	-	-	-	-	-	-
22	Gesundheits- u. Jugendpflege davon	2 870	535	30 401	110	4 047	34 559	17	217
23	Gesundheitsdienst . . . .	270	35	326	8	207	541	-	-
24	Krankenhäuser, Entbin- dungs- und Wöchnerinnen- heime . . . . .	792	20	27 748	75	3 076	30 898	11	90
25	Anstalten für Nerven- und Geisteskranke . . . .	-	-	-	-	-	-	-	-
26	Sonstige Einrichtungen des Gesundheitswesens . .	155	90	1 844	3	169	2 015	-	71
27	Leibesübungen und Jugend- pflege und ihre Einrich- tungen . . . . .	1 653	390	484	25	596	1 105	6	56
28	Bau- und Wohnungswesen . .	13 594	4 308	22 208	1 098	4 082	27 389	503	9 234
29	Bauverwaltung, Städtebau und -planung, Vermessungs- wesen, Katasteramt, Hoch- bau- und Maschinenamt . .	2 318	-	5 579	13	809	6 400	44	837
30	Wohnungsbau und Wohn- siedlung . . . . .	1 641	-	291	510	1 133	1 935	432	1 781
31	Straßen, Wege, Brücken und sonstiger Tiefbau . .	8 096	4 308	16 193	570	881	17 644	27	6 455
32	Trümmerbeseitigung und -verwertung . . . . .	1 402	-	39	3	194	236	-	0

Anmerkungen S. 13.



nach Arten und Verwaltungszweigen  
bis unter 200 000 Einwohnern

Tabellenteil C

Spezielle Deckungsmittel											Lfd. Nr.
Einnahmen aus der Vermögensbewegung						insgesamt					
Erlöse aus Vermögens- ver- äußerungen	Äußere Darlehen			Innere Darlehen	zusammen	darunter eigene					
	vom Land (Bund)	von Gemeinden und Gemeinde- verbänden	aus Kreditmarkt- mitteln und öffentlichen Sondermitteln			mit	ohne	Erstattungen			
								mit	ohne		
1000 DM											
-	-	-	2 241	-	3 032	9 216	9 042	5 730	5 556	1	
-	-	-	60	-	60	5 973	5 926	3 249	3 202	2	
-	-	-	-	-	-	-	-	-	-	3	
-	-	-	-	-	-	2 420	2 420	6	6	4	
-	1 433	-	6 090	-	11 968	67 831	67 564	16 346	16 079	5	
-	-	-	-	-	0	14	14	10	10	6	
-	1 075	-	2 189	-	5 177	21 564	21 469	5 241	5 146	7	
-	270	-	704	-	1 512	8 424	8 414	1 296	1 287	8	
-	-	-	766	-	2 484	13 819	13 751	5 119	5 051	9	
-	88	-	840	-	1 028	16 053	16 042	1 672	1 661	10	
-	-	-	1 591	-	1 768	7 726	7 686	2 828	2 788	11	
900	-	-	6 489	-	7 706	20 767	20 565	18 087	17 886	12	
-	-	-	-	-	15	145	145	20	20	13	
900	-	-	6 139	-	7 224	17 908	17 720	16 474	16 287	14	
-	1 115	-	1 608	-	4 667	65 220	62 027	26 755	23 563	15	
-	-	-	-	-	3	53	53	42	42	16	
-	-	-	-	-	107	41 508	41 453	14 630	14 574	17	
-	954	-	1 486	-	4 270	11 531	9 370	9 416	7 255	18	
-	161	-	43	-	207	4 051	3 075	2 586	1 610	19	
-	-	-	80	-	80	5 740	5 740	81	81	20	
-	-	-	-	-	-	1 953	1 953	-	-	21	
150	3 007	-	2 796	600	6 787	44 750	43 331	38 339	36 920	22	
-	-	-	28	-	28	873	826	568	521	23	
-	3 007	-	1 924	600	5 631	37 340	36 244	33 522	32 426	24	
-	-	-	-	-	-	-	-	-	-	25	
-	-	-	53	-	124	2 384	2 180	2 139	1 935	26	
150	-	-	793	-	1 005	4 153	4 081	2 110	2 038	27	
121	8 152	-	32 633	240	50 884	96 175	94 815	70 121	68 761	28	
67	630	-	1 086	-	2 664	11 382	10 991	8 434	8 043	29	
31	5 639	-	12 081	240	20 204	23 780	23 771	16 499	16 491	30	
23	1 883	-	18 446	-	26 833	56 882	56 638	42 595	42 351	31	
-	-	-	-	-	0	1 638	1 638	236	236	32	

Tabellenteil C

Noch: VII. Spezielle Deckungsmittel nach Arten und Verwaltungszweigen,

Lfd. Nr.	Verwaltungszweig								
		Zuweisungen		Einnahmen aus Verwaltung und Betrieb					
		vom Land (Bund)	von Gemeinden und Gemeinde- verbänden	Gebühren, Entgelte, Strafen	Zinsen und sonstige Erträge aus Kapital- anlagen	Übrige Ela- nahmen 20)	zusammen	Rück- flüsse von Darlehen	Entnahmen aus Rücklagen und aus Kapital- vermögen
1000 DM									
33	Öffentliche Einrichtungen, Wirtschaftsförderung . . . . darunter	4 712	47	61 448	628	7 492	69 568	52	5 565
34	Stadtentwässerung . . . .	822	1	23 132	257	473	23 861	11	2 902
35	Beleuchtung und Übrige Reinigung des Gemeinde- gebiets . . . . .	481	0	21 022	123	1 091	22 236	-	618
36	Feuerlöschwesen . . . . .	934	-	190	39	117	346	-	406
37	Einrichtungen der Lebens- mittelversorgung und Marktwesen . . . . .	255	-	9 648	96	1 769	11 513	-	111
38	Förderung von Land- und Forstwirtschaft, Wirtschaft und Verkehr . .	11	45	301	30	755	1 086	41	88
39	Wirtschaftliche Unternehmen (den Kämmererverwaltungen zugerechnet) . . . . .	668	-	-	-	-	-	13 682	1 728
40	Finanz- und Steuer- verwaltung, Nicht aufteil- barer Schuldendienst . . . .	1 197	-	691	4 214	266	5 171	-	1
41	Allgemeines Kapitalvermögen (den Kämmererverwaltungen zugerechnet) . . . . .	-	-	-	-	-	-	4 707	505
42	Allgemeines Grundvermögen (den Kämmererverwaltungen zugerechnet) . . . . .	462	-	-	-	28	28	464	5 175
43	Sondervermögen (den Kämmererverwaltungen zugerechnet) . . . . .	-	-	-	733	4 128	4 861	23	18
44	Kämmererverwaltungen insgesamt . . . . .	107 926	16 757	135 542	7 441	43 875	186 857	19 571	29 815
45	darunter den Kämmererverwaltungen zugerechnete Einnahmen für das Erwerbvermögen . .	1 130	-	-	733	4 156	4 889	18 875	7 425
	Nachrichtlich:								
46	ALLGEMEINE DECKUNGSMITTEL UND SONSTIGE INNEN ZUGERECH- NETE EINNAHMEN FÜR DEN GESAMTHAUSHALT . . . . .	48 974	5	410 534	15 929	61 620	488 082	-	-
	davon								
47	Wirtschaftliche Unter- nehmen . . . . .	122	5	1 243	12 371	47 516	61 131	-	-
48	Allgemeines Kapital- vermögen . . . . .	-	-	-	3 132	277	3 409	-	-
49	Allgemeines Grundvermögen	-	-	196	426	13 785	14 407	-	-
50	Allgemeine Finanzzuwei- sungen und Umlageeinnahmen, Steuern und steuerähnliche Einnahmen . . . . .	48 852	-	409 095	-	41	409 136	-	-
51	ENTNAHMEN AUS RÜCKLAGEN FÜR DEN GESAMTHAUSHALT . . . .	-	-	-	1 753	-	1 753	-	675
52	Kämmererverwaltungen insgesamt . . . . .	107 926	16 757	135 542	7 441	43 875	186 857	19 571	29 815
53	GESAMTEINNAHMEN . . . . .	156 900	16 762	546 075	25 122	105 495	676 693	19 571	30 491

Anmerkungen S. 13.

2b. Kreisfreie Städte mit 100 000 bis unter 200 000 Einwohnern

Tabellenteil C

Spezielle Deckungsmittel										Lfd. Nr.
Einnahmen aus der Vermögensbewegung						insgesamt				
Erlöse aus Vermögens- ver- äußerungen	Außere Darlehen			Innere Darlehen	zusammen	mit	ohne	darunter eigene		
	vom Land (Bund)	von Gemeinden und Gemeinde- verbänden	aus Kreditmarkt- mitteln und öffentlichen Sondermitteln					mit	ohne	
Erstattungen										
1000 DM										
312	1 273	-	16 880	336	24 418	98 744	91 601	92 713	85 570	33
80	1 002	-	9 692	32	13 718	38 402	37 391	36 578	35 566	34
-	133	-	3 074	-	3 825	26 543	21 404	25 929	20 791	35
-	72	-	954	0	1 433	2 712	2 665	1 706	1 659	36
165	-	-	1 733	-	2 009	13 778	13 614	13 523	13 358	37
-	-	-	302	3	434	1 575	1 553	1 520	1 497	38
-	1 142	-	39 144	0	55 695	56 364	56 364	54 554	54 554	39
-	-	-	152	-	153	6 521	6 157	5 324	4 960	40
5	-	-	696	-	5 912	5 912	5 912	5 912	5 912	41
2 793	4 870	-	6 533	-	19 835	20 325	20 325	14 993	14 993	42
-	-	-	-	-	41	4 902	4 895	4 902	4 895	43
4 281	20 991	-	115 323	1 176	191 157	502 698	488 524	357 024	342 850	44
2 798	6 012	-	46 373	0	81 484	87 503	87 495	80 361	80 353	45
-	-	-	-	-	-	537 061	536 751	488 082	487 772	46
-	-	-	-	-	-	61 257	61 257	61 131	61 131	47
-	-	-	-	-	-	3 409	3 394	3 409	3 394	48
-	-	-	-	-	-	14 407	14 111	14 407	14 111	49
-	-	-	-	-	-	457 987	457 987	409 136	409 136	50
-	-	-	-	-	675	2 428	2 428	2 428	2 428	51
4 281	20 991	-	115 323	1 176	191 157	502 698	488 524	357 024	342 850	52
4 281	20 991	-	115 323	1 176	191 833	1 042 187	1 027 703	847 534	833 050	53



Tabellenteil C

Lfd. Nr.	Verwaltungsbezirk	1000 DM							
		Zuweisungen		Einnahmen aus Verwaltung und Betrieb				Rück- flüsse von Darlehen	Entnahmen aus Rücklagen und aus Kapital- vermögen
		vom Land (Bund)	von Gemeinden und Gemeinde- verbänden	Gebühren, Entgelte, Strafen	Zinsen und sonstige Erträge aus Kapital- anlagen	Übrige Ein- nahmen 20)	zusammen		
1	Allgemeine Verwaltung . . .	5 241	13	2 826	333	9 420	12 579	3	3 161
2	Öffentliche Sicherheit und Ordnung . . . . . darunter	5 287	0	9 820	1	728	10 549	0	0
3	Polizei . . . . .	-	-	-	-	-	-	-	-
4	Luftschutz und Amt für Verteidigungslasten . . .	4 502	-	-	-	12	12	-	-
5	Schulen . . . . . darunter	164 426	2 209	10 458	778	5 200	16 436	8	5 436
6	Schulverwaltung . . . . .	4	-	12	1	6	19	-	0
7	Volks- und Hilfeschulen . .	63 429	279	1 338	317	2 117	3 772	4	2 877
8	Realschulen . . . . .	20 497	4	46	12	153	211	-	538
9	Höhere Schulen . . . . .	33 626	50	6 345	49	617	7 011	2	1 752
10	Berufsschulen . . . . .	30 529	1 767	703	332	853	1 887	2	115
11	Berufsfach- u. Fachschulen	16 179	66	1 764	65	1 271	3 100	-	184
12	Kultur . . . . . darunter	8 787	93	22 901	565	7 808	31 274	33	5 609
13	Wissenschaftspflege . . .	1 970	13	528	11	832	1 371	24	373
14	Theater und Konzerte . . .	3 197	-	19 569	519	5 096	25 184	6	4 179
15	Fürsorge und Jugendhilfe . . darunter	82 942	35 748	26 149	412	59 361	85 922	230	2 678
16	Fürsorgeverwaltung . . . .	60	-	5	-	106	111	-	3
17	Leistungen der Fürsorge (ohne Lastenausgleich) . .	52 531	29 573	796	57	49 509	50 362	214	23
18	Einrichtungen der Fürsorge	3 087	57	17 529	299	4 259	22 086	6	2 360
19	Jugendhilfe und ihre Einrichtungen . . . . .	1 341	6 118	7 820	56	5 450	13 325	10	293
20	Lastenausgleichsamt . . .	18 381	-	-	-	37	37	-	-
21	Verwaltungsaufwand und Leistungen nach dem Kriegsgefangenen- entschädigungsgesetz . . .	6 218	-	-	-	0	0	-	-
22	Gesundheits- u. Jugendpflege davon	14 796	2 923	95 801	421	13 482	109 703	42	961
23	Gesundheitsdienst . . . .	2 047	123	899	55	427	1 381	1	5
24	Krankenhäuser, Entbin- dungs- und Wöchnerinnen- heime . . . . .	6 392	69	87 386	166	10 913	98 465	12	778
25	Anstalten für Nerven- und Geisteskranken . . . .	-	-	-	-	-	-	-	-
26	Sonstige Einrichtungen des Gesundheitswesens . .	1 570	210	5 288	3	384	5 675	1	77
27	Leibesübungen und Jugend- pflege und ihre Einrich- tungen . . . . .	4 788	2 520	2 227	197	1 758	4 182	28	100
28	Bau- und Wohnungswesen . . darunter	67 053	13 379	92 387	6 092	17 940	116 419	5 601	23 241
29	Bauverwaltung, Städtebau und -planung, Vermessungs- wesen, Katasteramt, Hoch- bau- und Maschinenamt . .	6 390	-	24 655	40	2 148	26 843	44	910
30	Wohnungsbau und Wohn- siedlung . . . . .	8 438	-	380	3 705	1 952	6 037	5 509	2 948
31	Straßen, Wege, Brücken und sonstiger Tiefbau . .	41 696	13 379	67 060	2 342	11 769	81 171	48	19 221
32	Trümmerbeseitigung und -verwertung . . . . .	10 079	-	61	3	821	885	-	0

Anmerkungen S. 13.

nach Arten und Verwaltungszweigen  
100 000 und mehr Einwohnern

Tabellenteil C

Spezielle Deckungsmittel											Lfd. Nr.
Einnahmen aus der Vermögensbewegung						insgesamt					
Erlöse aus Vermögens- ver- äußerungen	Äußere Darlehen			Innere Darlehen	zusammen	mit	ohne	darunter eigene			
	vom Land (Bund)	von Gemeinden und Gemeinde- verbänden	aus Kreditmarkt- mitteln und öffentlichen Sondermitteln					mit	ohne		
Erstattungen											
1000 DM											
-	-	-	3 241	1 741	8 146	25 979	24 209	20 724	18 955	1	
-	-	-	60	-	60	15 897	15 660	10 609	10 373	2	
-	-	-	-	-	-	-	-	-	-	3	
-	-	-	-	-	-	4 514	4 508	12	7	4	
562	1 452	-	9 452	5 322	22 263	205 334	204 537	37 246	36 450	5	
-	-	-	-	-	0	23	23	19	19	6	
500	1 083	-	3 842	2 000	10 306	77 786	77 435	12 995	12 644	7	
-	270	-	1 666	-	2 474	23 186	23 155	2 415	2 384	8	
62	11	-	1 472	3 322	6 622	47 309	47 223	13 621	13 535	9	
-	88	-	854	-	1 058	35 242	35 107	2 858	2 723	10	
-	-	-	1 618	-	1 802	21 148	21 096	4 902	4 851	11	
1 500	-	-	11 279	-	18 421	58 575	58 120	49 695	49 239	12	
-	-	-	-	-	397	3 750	3 750	1 767	1 767	13	
900	-	-	9 739	-	14 824	43 205	42 771	40 008	39 574	14	
-	1 599	-	3 290	973	8 770	213 381	198 917	93 092	78 629	15	
-	-	-	-	-	3	173	173	113	113	16	
-	-	-	-	-	237	132 703	132 467	50 599	50 362	17	
-	1 250	-	3 168	200	6 983	32 213	23 130	27 820	18 737	18	
-	350	-	43	773	1 467	22 252	17 108	14 443	9 299	19	
-	-	-	80	-	80	18 499	18 499	117	117	20	
-	-	-	-	-	-	6 218	6 218	0	0	21	
150	6 086	-	6 074	5 779	19 090	146 512	141 062	122 707	117 258	22	
-	-	-	283	-	289	3 840	3 677	1 671	1 507	23	
-	5 960	-	4 146	5 579	16 475	121 400	117 442	108 980	105 022	24	
-	-	-	-	-	-	-	-	-	-	25	
-	-	-	553	-	630	8 085	7 074	6 305	5 293	26	
150	126	-	1 092	200	1 696	13 186	12 869	5 752	5 435	27	
848	20 997	-	83 361	23 606	157 655	354 507	340 883	253 077	239 454	28	
139	780	-	1 286	-	3 159	36 393	31 810	29 223	24 640	29	
33	7 215	-	27 444	13 770	56 919	71 394	71 382	55 741	55 729	30	
676	13 002	-	53 268	9 086	95 301	231 547	223 332	163 469	155 254	31	
-	-	-	-	-	0	10 965	10 965	885	885	32	

Tabellenteil C

Noch: VII. Spezielle Deckungsmittel nach Arten und Verwaltungszweigen,

Lfd. Nr.	Verwaltungszweig	1000 DM							
		Zuweisungen		Einnahmen aus Verwaltung und Betrieb				Rückflüsse von Darlehen	Entnahmen aus Rücklagen und aus Kapitalvermögen
		vom Land (Bund)	von Gemeinden und Gemeindeverbänden	Gebühren, Entgelte, Strafen	Zinsen und sonstige Erträge aus Kapitalanlagen	Übrige Einnahmen 20)	zusammen		
33	Öffentliche Einrichtungen, Wirtschaftsförderung . . . . .	11 737	532	215 719	2 594	27 165	245 478	1 941	11 620
	darunter								
34	Stadtentwässerung . . . . .	1 695	57	75 169	636	1 576	77 381	73	3 019
35	Beleuchtung und übrige Reinigung des Gemeindegebiets . . . . .	866	8	75 852	522	5 793	82 167	6	2 569
36	Feuerlöschwesen . . . . .	3 072	-	1 071	46	451	1 568	-	439
37	Einrichtungen der Lebensmittelversorgung und Marktwesen . . . . .	597	-	36 853	537	6 889	44 278	213	3 632
38	Förderung von Land- und Forstwirtschaft, Wirtschaft und Verkehr . . . . .	29	119	742	316	1 496	2 554	1 649	148
39	Wirtschaftliche Unternehmen (den Kämmererverwaltungen zugerechnet) . . . . .	1 068	-	-	-	150	150	25 339	3 090
40	Finanz- und Steuerverwaltung, Nicht aufteilbarer Schuldendienst . . . . .	2 653	-	3 548	23 747	1 453	28 749	-	4
41	Allgemeines Kapitalvermögen (den Kämmererverwaltungen zugerechnet) . . . . .	-	-	-	-	-	-	7 935	971
42	Allgemeines Grundvermögen (den Kämmererverwaltungen zugerechnet) . . . . .	1 872	145	-	-	28	28	1 207	34 669
43	Sondervermögen (den Kämmererverwaltungen zugerechnet) . . . . .	72	-	25 419	9 376	14 270	49 064	2 203	52
44	Kämmererverwaltungen insgesamt . . . . .	365 934	55 043	505 027	44 319	157 004	706 350	44 542	91 522
	darunter								
45	den Kämmererverwaltungen zugerechnete Einnahmen für das Erwerbsvermögen . . . . .	3 012	145	25 419	9 376	14 448	49 243	36 684	38 783
	<b>Nachrichtlich:</b>								
46	ALLGEMEINE DECKUNGSMITTEL UND SONSTIGE IHMEN ZUGERECHNETE EINKÜMMERN FÜR DEN GESAMTHAUSHALT . . . . .	154 838	5	1 451 696	39 078	207 590	1 698 364	-	-
	davon								
47	Wirtschaftliche Unternehmen . . . . .	4 400	5	1 705	19 384	169 371	190 460	-	-
48	Allgemeines Kapitalvermögen . . . . .	-	-	4	13 726	278	14 007	-	-
49	Allgemeines Grundvermögen . . . . .	-	-	2 455	5 968	37 870	46 292	-	-
50	Allgemeine Finanzzuweisungen und Umlageeinnahmen, Steuern und steuerähnliche Einnahmen . . . . .	150 438	-	1 447 533	-	71	1 447 604	-	-
51	ENTNAHMEN AUS RÜCKLAGEN FÜR DEN GESAMTHAUSHALT . . . . .	-	-	-	6 764	-	6 764	-	3 439
52	Kämmererverwaltungen insgesamt . . . . .	365 934	55 043	505 027	44 319	157 004	706 350	44 542	91 522
53	GESAMTEINKÜMMERN . . . . .	520 772	55 048	1 956 723	90 161	364 594	2 411 478	44 542	94 961

Anmerkungen S. 13.



2c. Kreisfreie Städte mit 100 000 und mehr Einwohnern

Tabellenteil C

Spezielle Deckungsmittel											Lfd. Nr.
Einnahmen aus der Vermögensbewegung						insgesamt					
Erlöse aus Vermögens- ver- änderungen	Äußere Darlehen			Innere Darlehen	zusammen	mit	ohne	darunter eigene			
	vom Land (Bund)	von Gemeinden und Gemeinde- verbänden	aus Kreditmarkt- mitteln und öffentlichen Sondermitteln					mit	ohne		
Erstattungen											
1000 DM											
448	3 188	-	40 878	4 544	62 619	320 366	290 393	304 909	274 935	33	
80	2 651	-	20 952	2 859	29 635	108 768	102 620	104 365	98 216	34	
-	133	-	4 991	1 242	8 941	91 981	71 579	90 975	70 573	35	
-	73	-	954	0	1 467	6 108	5 467	2 962	2 322	36	
173	-	-	3 259	49	7 326	52 201	52 016	51 604	51 419	37	
125	-	-	746	3	2 671	5 373	5 178	5 224	5 030	38	
1 621	5 739	-	119 335	3 965	159 089	160 307	160 307	153 499	153 499	39	
55	-	-	152	-	211	31 613	29 784	28 960	27 131	40	
667	-	-	696	100	10 370	10 370	10 370	10 370	10 370	41	
41 413	6 017	-	19 566	330	103 202	105 247	105 247	97 213	97 213	42	
-	-	-	-	-	2 255	51 391	42 904	51 319	42 832	43	
47 264	45 079	-	297 383	46 359	572 150	1 699 478	1 622 394	1 233 422	1 156 337	44	
43 701	11 757	-	139 597	4 395	274 915	327 315	318 827	312 401	303 914	45	
-	-	-	-	-	-	1 853 206	1 852 464	1 698 363	1 697 622	46	
-	-	-	-	-	-	194 864	194 864	190 460	190 460	47	
-	-	-	-	-	-	14 007	13 993	14 007	13 993	48	
-	-	-	-	-	-	46 292	45 565	46 292	45 565	49	
-	-	-	-	-	-	1 598 042	1 598 042	1 447 604	1 447 604	50	
-	-	-	-	-	3 439	10 203	10 203	10 203	10 203	51	
47 264	45 079	-	297 383	46 359	572 150	1 699 478	1 622 394	1 233 422	1 156 337	52	
47 264	45 079	-	297 383	46 359	575 589	3 562 887	3 485 061	2 941 988	2 864 162	53	

Tabellenteil C

Lfd. Nr.	Verwaltungsweig	Zuweisungen		Einnahmen aus Verwaltung und Betrieb			Rück- flüsse von Darlehen	Entnahmen aus Rücklagen und aus Kapital- vermögen	
		vom Land (Bund)	von Gemeinden und Gemeinde- verbänden	Gebühren, Entgelte, Strafen	Zinsen und sonstige Erträge aus Kapital- anlagen	Übrige Ein- nahmen 20)			zusammen
1000 DM									
1	Allgemeine Verwaltung . . .	855	-	249	97	826	1 172	-	228
2	Öffentliche Sicherheit und Ordnung . . . . . darunter	852	-	1 281	-	254	1 535	-	-
3	Polizei . . . . .	-	-	-	-	-	-	-	-
4	Luftschutts und Amt für Verteidigungslasten . . .	795	-	-	-	3	3	-	-
5	Schulen . . . . . darunter	18 374	282	1 648	325	728	2 701	50	7 295
6	Schulverwaltung . . . . .	7	-	4	-	35	39	-	-
7	Volks- und Hilfeschulen . .	4 939	47	126	178	319	623	-	3 736
8	Realschulen . . . . .	2 108	-	7	17	13	37	-	407
9	Höhere Schulen . . . . .	4 094	-	1 261	22	102	1 385	-	1 499
10	Berufsschulen . . . . .	3 406	226	43	108	167	318	-	1 647
11	Berufsfach- u. Fachschulen	3 630	-	204	-	17	221	50	-
12	Kultur . . . . . darunter	283	63	1 348	128	222	1 698	26	1 408
13	Wissenschaftspflege . . .	2	8	-	4	-	4	1	-
14	Theater und Konzerte . . .	147	-	1 141	120	182	1 443	13	1 281
15	Fürsorge und Jugendhilfe . . darunter	13 545	5 225	2 908	30	8 177	11 115	92	571
16	Fürsorgeverwaltung . . . .	7	-	2	-	3	5	-	-
17	Leistungen der Fürsorge (ohne Lastenausgleich) . .	8 686	5 095	160	13	6 800	6 973	89	1
18	Einrichtungen der Fürsorge	1 046	19	2 277	12	868	3 156	-	335
19	Jugendhilfe und ihre Einrichtungen . . . . .	140	111	469	5	503	977	3	235
20	Lastenausgleichsamt . . .	2 630	-	0	-	1	1	-	-
21	Verwaltungsaufwand und Leistungen nach dem Kriegsgefangenen- entschädigungsgesetz . . .	857	-	-	-	2	2	-	-
22	Gesundheits- u. Jugendpflege davon	1 052	764	17 122	19	2 053	19 194	10	1 224
23	Gesundheitsdienst . . . .	159	2	57	6	178	241	6	-
24	Krankenhäuser, Entbin- dungs- und Wöchnerinnen- heime . . . . .	172	559	16 100	2	1 532	17 634	-	588
25	Anstalten für Nerven- und Geisteskrankhe . . . .	-	-	-	-	-	-	-	-
26	Sonstige Einrichtungen des Gesundheitswesens . .	56	69	810	3	38	851	-	20
27	Leibesübungen und Jugend- pflege und ihre Einrich- tungen . . . . .	666	155	154	8	305	468	4	617
28	Bau- und Wohnungswesen . . darunter	5 658	1 551	8 672	879	1 560	11 111	455	12 624
29	Bauverwaltung, Städtebau und -planung, Vermessungs- wesen, Katasteramt, Hoch- bau- und Maschinenamt . .	1 544	-	2 562	62	286	2 911	54	480
30	Wohnungsbau und Wohn- siedlung . . . . .	1 610	13	2	561	236	799	292	4 363
31	Straßen, Wege, Brücken und sonstiger Tiefbau . .	2 314	1 538	6 097	254	721	7 072	109	7 778
32	Trümmerbeseitigung und -verwertung . . . . .	190	-	-	-	1	1	-	-

Anmerkungen S. 13.

nach Arten und Verwaltungszweigen  
weniger als 100 000 Einwohnern

Tabellenteil C

Spezielle Deckungsmittel										Lfd. Nr.
Einnahmen aus der Vermögensbewegung						insgesamt				
Erlöse aus Vermögens- ver- änderungen	Äußere Darlehen			Innere Darlehen	zusammen	mit	ohne	darunter eigene		
	vom Land (Bund)	von Gemeinden und Gemeinde- verbänden	aus Kreditmarkt- mitteln und öffentlichen Sondermitteln					mit	ohne	
Erstattungen										
1000 DM										
-	-	-	990	-	1 218	3 245	3 166	2 390	2 311	
-	-	-	-	-	-	2 387	2 381	1 535	1 530	2
-	-	-	-	-	-	-	-	-	-	3
-	-	-	-	-	-	799	799	3	3	4
0	-	-	8 449	2 400	18 194	39 551	39 448	20 896	20 792	5
-	-	-	-	-	-	45	45	39	39	6
-	-	-	2 238	900	6 873	12 482	12 424	7 497	7 439	7
-	-	-	1 955	-	2 362	4 507	4 507	2 399	2 399	8
0	-	-	2 717	1 500	5 717	11 196	11 184	7 102	7 090	9
-	-	-	1 378	-	3 024	6 974	6 951	3 342	3 319	10
-	-	-	161	-	211	4 062	4 062	432	432	11
-	-	-	500	95	2 029	4 073	4 027	3 728	3 682	12
-	-	-	-	-	1	15	15	5	5	13
-	-	-	500	95	1 890	3 480	3 442	3 332	3 294	14
52	-	-	247	-	961	30 845	29 096	12 076	10 327	15
-	-	-	-	-	-	12	11	5	3	16
-	-	-	-	-	90	20 844	20 824	7 064	7 043	17
-	-	-	247	-	582	4 802	3 381	3 738	2 316	18
52	-	-	-	-	289	1 518	1 213	1 266	961	19
-	-	-	-	-	-	2 631	2 631	1	1	20
-	-	-	-	-	-	859	859	2	2	21
-	7	-	2 444	425	4 110	25 120	24 668	23 297	22 845	22
-	-	-	-	-	6	408	405	247	245	23
-	7	-	798	113	1 505	19 870	19 526	19 132	18 789	24
-	-	-	-	-	-	-	-	-	-	25
-	-	-	-	-	20	995	930	871	805	26
-	-	-	1 647	312	2 579	3 847	3 807	3 047	3 006	27
422	3 703	6	11 945	1 009	30 164	48 484	48 216	37 566	37 298	28
422	841	-	800	700	3 297	7 751	7 684	5 366	5 299	29
-	1 879	-	3 140	40	9 715	12 136	12 136	8 634	8 634	30
-	983	6	7 855	269	17 000	27 924	27 759	23 084	22 919	31
-	-	-	-	-	-	191	191	1	1	32



Tabellenteil C

Noch: VII. Spezielle Deckungsmittel nach Arten und Verwaltungszweigen,

Lfd. Nr.	Verwaltungsweig								
		Zuweisungen		Einnahmen aus Verwaltung und Betrieb					
		vom Land (Bund)	von Gemeinden und Gemeinde- verbänden	Gebühren, Entgelte, Strafen	Zinsen und sonstige Erträge aus Kapital- anlagen	Übrige Ein- nahmen 20)	zusammen	Rück- flüsse von Darlehen	Entnahmen aus Rücklagen und aus Kapital- vermögen
1000 DM									
33	Öffentliche Einrichtungen, Wirtschaftsförderung . . . . darunter	1 371	28	26 808	448	3 273	30 529	116	8 803
34	Stadtentwässerung . . . .	516	-	10 607	180	227	11 013	48	6 178
35	Beleuchtung und übrige Reinigung des Gemeinde- gebiets . . . . .	-	-	9 202	50	394	9 647	0	575
36	Feuerlöschwesen . . . . .	190	19	34	6	93	133	-	104
37	Einrichtungen der Lebens- mittelversorgung und Marktwesen . . . . .	-	-	4 567	56	609	5 233	0	458
38	Förderung von Land- und Forstwirtschaft, Wirtschaft und Verkehr . .	30	2	66	88	19	173	68	21
39	Wirtschaftliche Unternehmen (den Kämmergeverwaltungen zugerechnet) . . . . .	-	-	-	-	-	-	2 954	3 252
40	Finanz- und Steuer- verwaltung, Nicht aufteil- barer Schuldendienst . . . .	293	-	407	2 508	225	3 140	5	0
41	Allgemeines Kapi' lvermögen (den Kämmergeverwaltungen zugerechnet) . . . . .	-	-	-	-	-	-	1 095	253
42	Allgemeines Grundvermögen (den Kämmergeverwaltungen zugerechnet) . . . . .	3	-	-	-	24	24	112	4 714
43	Sondervermögen (den Kämmergeverwaltungen zugerechnet) . . . . .	2	-	-	4	1 365	1 369	1	11
44	Kämmergeverwaltungen insgesamt . . . . . darunter	42 287	7 913	60 443	4 438	18 707	83 588	4 916	40 383
45	den Kämmergeverwaltungen zugerechnete Einnahmen für das Erwerbsvermögen .	5	-	-	4	1 389	1 393	4 162	8 230
	Nachrichtlich:								
46	ALLGEMEINE DECKUNGSMITTEL UND SONSTIGE IHEN ZUGERECH- NETE EINNahmen FÜR DEN GE- SAMTHAUSHALT . . . . . davon	25 187	-	216 322	3 803	27 748	247 873	-	-
47	Wirtschaftliche Unter- nehmen . . . . .	0	-	48	2 000	20 444	22 493	-	-
48	Allgemeines Kapital- vermögen . . . . .	-	-	-	1 479	0	1 479	-	-
49	Allgemeines Grundvermögen	-	-	50	324	7 303	7 677	-	-
50	Allgemeine Finanzauswei- sungen und Umlageeinnahmen, Steuern und steuerähnliche Einnahmen . . . . .	25 187	-	216 223	-	1	216 224	-	-
51	ENTNAHMEN AUS RÜCKLAGEN FÜR DEN GESAMTHAUSHALT . . . .	-	-	-	761	-	761	-	266
52	Kämmergeverwaltungen insgesamt . . . . .	42 287	7 913	60 443	4 438	18 707	83 588	4 916	40 383
53	GESAMTEINNahmen . . . . .	67 474	7 913	276 764	9 002	46 455	332 222	4 916	40 648

Anmerkungen S. 13.

2d. Kreisfreie Städte mit weniger als 100 000 Einwohnern

Tabellenteil C

Spezielle Deckungsmittel											Lfd. Nr.
Einnahmen aus der Vermögensbewegung						insgesamt					
Erlöse aus Vermögens- ver- änderungen	Äußere Darlehen			Innere Darlehen	zusammen	mit	ohne	darunter eigene			
	vom Land (Bund)	von Gemeinden und Gemeinde- verbänden	aus Kreditmarkt- mitteln und öffentlichen Sondermitteln					mit	ohne		
Erstattungen											
1000 DM											
-	694	-	6 910	774	17 296	49 224	45 402	47 131	43 309	33	
-	681	-	4 977	774	12 657	24 187	23 795	22 989	22 598	34	
-	-	-	307	-	882	10 529	7 395	10 529	7 395	35	
-	-	-	150	-	254	595	549	386	340	36	
-	-	-	920	-	1 378	6 611	6 586	6 611	6 586	37	
-	-	-	196	-	284	489	486	457	454	38	
-	200	-	7 914	-	14 320	14 320	14 320	14 120	14 120	39	
-	-	-	-	-	5	3 438	3 285	3 145	2 992	40	
-	-	-	784	-	2 132	2 132	2 132	2 132	2 132	41	
1 080	597	-	825	-	7 328	7 355	7 355	6 755	6 755	42	
-	-	-	-	-	12	1 383	1 379	1 381	1 377	43	
1 553	5 201	6	41 008	4 703	97 768	231 557	224 877	176 150	169 470	44	
1 080	797	-	9 523	-	23 791	25 189	25 185	24 388	24 384	45	
-	-	-	-	-	-	273 060	272 991	247 873	247 804	46	
-	-	-	-	-	-	22 493	22 493	22 493	22 493	47	
-	-	-	-	-	-	1 479	1 443	1 479	1 443	48	
-	-	-	-	-	-	7 677	7 644	7 677	7 644	49	
-	-	-	-	-	-	241 411	241 411	216 224	216 224	50	
-	-	-	-	-	266	1 027	1 027	1 027	1 027	51	
1 553	5 201	6	41 008	4 703	97 768	231 557	224 877	176 150	169 470	52	
1 553	5 201	6	41 008	4 703	98 034	505 643	498 894	425 050	418 301	53	

Tabellenteil C

Noch: VII. Spezielle Deckungsmittel nach  
3. Kreisangehörige Gemeinden

Lfd. Nr.	Verwaltungsweig	1000 DM							
		Zuweisungen		Einnahmen aus Verwaltung und Betrieb				Rück- flüsse von Darlehen	Entnahmen aus Rücklagen und aus Kapital- vermögen
		vom Land (Bund)	von Gemeinden und Gemeinde- verbänden	Gebühren, Entgelte, Strafen	Zinsen und sonstige Erträge aus Kapital- anlagen	Öbrige Ein- nahmen 20)	zusammen		
1	Allgemeine Verwaltung . . .	4 169	4 860	2 474	190	6 069	8 733	29	6 447
2	Öffentliche Sicherheit und Ordnung . . . . .	2 944	97	8 205	3	856	9 064	1	25
3	darunter Polizei . . . . .	-	-	-	-	-	-	-	-
4	Luftschutz und Amt für Verteidigungslasten 9) . .	2 694	-	-	-	4	4	-	-
5	Schulen . . . . .	123 910	13 222	6 299	1 238	9 331	16 868	261	21 701
6	darunter Schulverwaltung . . . . .	2	-	33	18	101	153	12	7
7	Volks- und Hilfeschulen . .	61 995	5 436	681	810	6 097	7 589	224	17 450
8	Realschulen . . . . .	9 373	698	222	18	311	551	0	655
9	Höhere Schulen . . . . .	32 173	2 590	4 810	120	742	5 672	20	1 138
10	Berufsschulen . . . . .	17 707	3 850	193	253	1 377	1 824	3	2 299
11	Berufsfach- und Fachschulen 8) . . . . .	2 444	588	106	17	429	553	2	147
12	Kultur . . . . .	1 752	586	2 106	31	1 004	3 140	25	342
13	darunter Wissenschaftspflege . . .	-	-	-	2	8	11	13	7
14	Theater und Konzerte 8) . .	51	38	1 096	1	186	1 282	2	1
15	Fürsorge und Jugendhilfe . .	91 943	128 941	9 396	191	49 531	59 119	139	1 072
16	darunter Fürsorgeverwaltung 9) . . .	117	88	2	1	54	57	-	-
17	Leistungen der Fürsorge (ohne Lastenausgleich) . .	68 865	125 485	473	90	44 866	45 429	110	237
18	Einrichtungen 9) der Fürsorge . . . . .	1 328	694	5 884	45	1 252	7 181	4	626
19	Jugendhilfe und ihre Einrichtungen 9) . .	920	1 787	2 627	44	2 684	5 355	20	92
20	Lastenausgleichsamt . . .	12 690	-	-	-	10	10	-	-
21	Verwaltungsaufwand und Leistungen nach dem Kriegsgefangenen- entschädigungsgesetz 9) . .	4 409	-	-	-	-	-	-	-
22	Gesundheits- u. Jugendpflege davon Gesundheitsdienst 9) . . .	16 089	4 760	60 350	380	9 844	70 574	194	5 081
23	Krankenhäuser, Entbin- dungs- und Wöchnerinnenheime 8) . . .	2 704	1 748	54 968	200	6 832	62 000	157	1 868
24	Anstalten für Nerven- und Geistesranke . . . .	-	-	-	-	-	-	-	-
25	Sonstige Einrichtungen 9) des Gesundheitswesens . .	355	342	2 707	15	307	3 029	13	358
26	Leibesübungen und Jugendpflege und ihre Einrichtungen 9) . .	4 669	818	765	104	1 237	2 105	8	1 698
27	Bau- und Wohnungswesen . .	59 191	48 787	41 982	3 948	10 085	56 016	4 600	21 779
28	darunter Bauverwaltung, Städtebau und -planung, Verneessungs- wesen, Katasteramt, Hoch- bau- und Maschinenamt 9) . .	14 332	89	12 163	16	641	12 820	13	344
29	Wohnungsbau und Wohn- siedlung . . . . .	7 580	563	1 539	3 223	3 207	7 969	4 204	7 526
30	Straßen, Wege, Brücken und sonstiger Tiefbau . .	34 265	47 945	26 825	686	5 284	32 795	374	13 602
31	Trümmerbeseitigung und -verwertung 9) . . . .	1 294	-	-	1	0	1	3	-

Anmerkungen S. 13.



Arten und Verwaltungszweigen  
und Ämter sowie Landkreise

Tabellenteil C

Spezielle Deckungsmittel											Lfd. Nr.
Einnahmen aus der Vermögensbewegung						insgesamt					
Erlöse aus Vermögens- ver- äußerungen	Äußere Darlehen			Innere Darlehen	zusammen	mit	ohne	darunter eigene			
	vom Land (Bund)	von Gemeinden und Gemeinde- verbänden	aus Kreditmarkt- mitteln und öffentlichen Sondermitteln					mit	ohne		
						Erstattungen					
1000 DM											
826	72	478	5 224	77	13 153	30 915	30 753	21 336	21 175	1	
-	-	-	-	-	27	12 133	12 116	9 091	9 074	2	
-	-	-	-	-	-	-	-	-	-	3	
-	-	-	-	-	-	2 698	2 698	4	4	4	
2 375	3 134	1 436	25 048	969	54 924	208 925	208 534	67 223	66 832	5	
-	-	-	-	-	19	174	172	172	170	6	
1 846	2 551	1 066	14 725	291	38 152	113 171	113 075	42 124	42 027	7	
54	514	-	1 939	-	3 162	13 784	13 766	3 199	3 181	8	
66	16	370	4 502	60	6 170	46 606	46 578	11 457	11 429	9	
202	54	-	3 255	500	6 313	29 693	29 559	8 082	7 948	10	
208	-	-	628	44	1 029	4 613	4 500	1 581	1 468	11	
8	6	-	552	-	933	6 412	6 390	4 068	4 045	12	
-	-	-	-	-	20	31	31	31	31	13	
-	-	-	-	-	4	1 375	1 372	1 286	1 284	14	
42	699	-	902	-	2 855	282 858	281 212	61 274	59 629	15	
-	-	-	-	-	-	261	260	57	55	16	
-	-	-	-	-	347	240 127	239 879	45 776	45 529	17	
1	618	-	524	-	1 773	10 976	10 123	8 336	7 483	18	
-	-	-	192	-	304	8 366	7 871	5 658	5 164	19	
-	-	-	-	-	-	12 700	12 700	10	10	20	
-	-	-	-	-	-	4 409	4 409	-	-	21	
488	4 735	95	4 603	562	15 760	107 183	106 624	81 503	80 944	22	
-	-	80	384	80	650	5 247	5 242	2 211	2 206	23	
273	4 582	0	2 275	385	9 541	75 993	75 535	66 959	66 502	24	
-	-	-	-	-	-	-	-	-	-	25	
1	-	-	100	31	503	4 229	4 207	3 532	3 510	26	
98	87	-	866	21	2 778	10 371	10 310	4 797	4 735	27	
5 137	29 021	682	32 162	732	94 113	258 107	257 317	120 425	119 635	28	
89	1 483	-	289	-	2 219	29 458	29 243	13 555	13 340	29	
3 866	18 122	252	11 315	289	45 572	61 685	61 656	35 167	35 139	30	
800	9 205	431	20 356	314	45 081	160 086	159 885	68 241	68 040	31	
-	-	-	-	-	3	1 298	1 298	4	4	32	

Tabellenteil C

Noch: VII. Spezielle Deckungsmittel nach Arten und Verwaltungen

Lfd. Nr.	Verwaltungsweig								
		Zuweisungen		Einnahmen aus Verwaltung und Betrieb					
		vom Land (Bund)	von Gemeinden und Gemeinde- verbänden	Gebühren, Entgelte, Strafen	Zinsen und sonstige Erträge aus Kapital- anlagen	Übrige Einnahmen 20)	zusammen	Rück- flüsse von Darlehen	Entnahmen aus Rücklagen und aus Kapital- vermögen
1000 DM									
33	Öffentliche Einrichtungen, Wirtschaftsförderung . . . .	51 261	3 845	73 633	1 204	18 722	93 560	979	16 242
	darunter								
34	Beleuchtung und Reinigung des Gemeindegebiets 8) . .	20 988	978	49 921	565	3 381	53 867	655	8 752
35	Feuerlöschwesen 24) . . . .	9 432	2 008	3 868	102	1 654	5 624	13	2 430
36	Einrichtungen der Lebens- mittelversorgung und Marktwesen 9) . . . . .	534	-	7 076	27	653	7 756	7	172
37	Förderung von Land- und Forstwirtschaft, Wirtschaft und Verkehr . .	14 156	422	3 878	170	1 763	5 810	295	1 492
38	Wirtschaftliche Unternehmen (den Kämmererverwaltungen zugerechnet) . . . . .	5 925	193	-	-	816	816	8 166	4 734
39	Finanz- und Steuer- verwaltung, Nicht aufteil- barer Schuldendienst . . . .	976	336	3 617	5 069	1 174	9 860	57	228
40	Allgemeines Kapitalvermögen (den Kämmererverwaltungen zugerechnet) . . . . .	-	-	-	-	-	-	4 329	519
41	Allgemeines Grundvermögen (den Kämmererverwaltungen zugerechnet) . . . . .	1 199	72	-	-	62	62	945	16 810
42	Sondervermögen (den Kämmererverwaltungen zugerechnet) . . . . .	8	-	15	32	4 484	4 531	42	18
43	Kämmererverwaltungen insgesamt . . . . .	359 367	205 701	208 076	12 287	111 979	332 342	19 767	94 999
	darunter								
44	den Kämmererverwaltungen zugerechnete Einnahmen für das Erwerbsvermögen .	7 132	265	15	32	5 362	5 408	13 481	22 081
	Nachrichtlich:								
45	ALLGEMEINE DECKUNGSMITTEL UND SONSTIGE IHNEN ZUGERECH- NETE EINNÄHMEN FÜR DEN GESAMTHAUSHALT . . . . .	286 343	336 254	1 016 882	12 260	145 864	1 175 006	-	-
	davon								
46	Wirtschaftliche Unter- nehmen . . . . .	1 537	269	3 036	4 979	109 359	117 374	-	-
47	Allgemeines Kapital- vermögen . . . . .	1	1 239	-	6 036	745	6 781	-	-
48	Allgemeines Grundvermögen .	-	-	171	1 245	35 685	37 101	-	-
49	Allgemeine Finanzzuwei- sungen und Umlageein- nahmen, Steuern und steuerähnliche Einnahmen .	284 805	334 746	1 013 676	-	75	1 013 751	-	-
50	ENTNAHMEN AUS RÜCKLAGEN FÜR DEN GESAMTHAUSHALT . .	-	-	-	3 136	-	3 136	-	2 989
51	Kämmererverwaltungen insgesamt . . . . .	359 367	205 701	208 076	12 287	111 979	332 342	19 767	94 999
52	GESAMTEINNÄHMEN . . . . .	645 710	541 955	1 224 959	27 683	257 842	1 510 484	19 767	97 988

Anmerkungen S. 13.

## zweigen, 3. Kreisangehörige Gemeinden und Ämter sowie Landkreise

## Tabelleenteil C

Spezielle Deckungsmittel											Lfd. Nr.
Einnahmen aus der Vermögensbewegung						insgesamt					
Erlöse aus Vermögens- ver- äußerungen	Äußere Darlehen			Innere Darlehen	zusammen	mit	ohne	darunter eigene			
	vom Land (Bund)	von Gemeinden und Gemeinde- verbänden	aus Kreditmarkt- mitteln und öffentlichen Sondermitteln					mit	ohne		
						Erstattungen					
1000 DM											
838	20 181	220	60 166	1 446	100 072	248 738	245 739	173 231	170 232	33	
232	9 910	62	44 257	1 108	64 976	140 809	138 146	108 870	106 208	34	
221	2 948	25	6 880	162	12 679	29 742	29 681	15 329	15 268	35	
5	-	-	2 219	41	2 443	10 733	10 721	10 199	10 187	36	
251	6 539	133	3 553	-	12 263	32 652	32 650	11 401	11 400	37	
984	3 750	20	35 254	444	53 351	60 285	60 285	50 396	50 396	38	
4	-	-	0	-	289	11 462	11 246	10 149	9 934	39	
146	-	-	503	-	5 498	5 498	5 498	5 498	5 498	40	
16 510	5 253	173	15 178	682	55 551	56 885	56 885	50 187	50 187	41	
52	-	-	-	-	111	4 650	4 650	4 642	4 642	42	
27 411	66 851	3 105	179 593	4 913	396 638	1 294 049	1 287 248	659 024	652 224	43	
17 692	9 004	193	50 935	1 126	114 512	127 318	127 318	110 723	110 723	44	
-	-	-	-	-	-	1 797 603	1 797 345	1 175 006	1 174 748	45	
-	-	-	-	-	-	119 179	119 179	117 374	117 374	46	
-	-	-	-	-	-	8 021	7 908	6 781	6 667	47	
-	-	-	-	-	-	37 101	36 956	37 101	36 956	48	
-	-	-	-	-	-	1 633 301	1 633 301	1 013 751	1 013 751	49	
-	-	-	-	-	2 989	6 125	6 125	6 125	6 125	50	
27 411	66 851	3 105	179 593	4 913	396 638	1 294 049	1 287 248	659 024	652 224	51	
27 411	66 851	3 105	179 593	4 913	399 627	3 097 777	3 090 718	1 840 156	1 833 097	52	



Tabellenteil C

Lfd. Nr.	Verwaltungszweig	1000 DM							
		Zuweisungen		Einnahmen aus Verwaltung und Betrieb				Rück- flüsse von Darlehen	Entnahmen aus Rücklagen und aus Kapital- vermögen
		vom Land (Bund)	von Gemeinden und Gemeinde- verbänden	Gebühren, Entgelte, Strafen	Zinsen und sonstige Erträge aus Kapital- anlagen	Übrige Ein- nahmen 20)	zusammen		
1	Allgemeine Verwaltung . . .	2 041	153	522	43	273	1 839	-	598
2	Öffentliche Sicherheit und Ordnung . . . . . darunter	42	52	1 154	2	287	1 443	-	10
3	Polizei . . . . .	-	-	-	-	-	-	-	-
4	Luftschutza und Amt für Verteidigungslasten . . .	21	-	-	-	-	-	-	-
5	Schulen . . . . . darunter	39 072	3 892	3 403	439	2 380	6 223	6	7 832
6	Schulverwaltung . . . . .	-	-	22	12	20	54	-	-
7	Volke- und Hilfesschulen . .	13 182	1 083	366	251	1 235	1 871	6	5 436
8	Realschulen . . . . .	3 769	175	154	14	73	241	-	414
9	Höhere Schulen . . . . .	16 447	989	2 721	55	388	3 163	0	792
10	Berufeschulen . . . . .	5 039	1 507	98	105	536	739	-	1 191
11	Berufsfach- u. Fachschulen	605	137	19	0	40	59	-	65
12	Kultur . . . . . darunter	765	184	1 297	10	456	1 763	21	13
13	Wissenschaftspflege . . .	-	-	-	-	8	8	11	-
14	Theater und Konzerte . . .	33	15	781	0	157	938	2	1
15	Fürsorge und Jugendhilfe . .	14 644	27 616	2 209	46	8 799	11 054	20	255
16	Fürsorgeverwaltung . . . .	21	81	2	1	36	39	-	-
17	Leistungen der Fürsorge (ohne Lastenausgleich) . .	11 530	26 913	174	1	7 279	7 454	4	35
18	Einrichtungen der Fürsorge	1 135	335	1 752	25	686	2 463	2	138
19	Jugendhilfe und ihre Einrichtungen . . . . .	371	287	281	19	798	1 098	13	83
20	Lastenausgleichsamt . . .	1 491	-	-	-	0	0	-	-
21	Verwaltungsaufwand und Leistungen nach dem Kriegsgefangenen- entschädigungsgesetz . . .	-	-	-	-	-	-	-	-
22	Gesundheits- u. Jugendpflege davon	2 630	1 557	22 721	156	3 051	25 928	15	1 765
23	Gesundheitsdienst . . . .	21	139	96	0	99	195	-	-
24	Krankenhäuser, Entbin- dungs- und Wöchnerinnen- heime . . . . .	726	939	21 436	98	2 284	23 819	7	762
25	Anstalten für Nerven- und Geisteskrankte . . . .	-	-	-	-	-	-	-	-
26	Sonstige Einrichtungen des Gesundheitswesens . .	11	65	963	6	73	1 041	1	83
27	Leibesübungen und Jugend- pflege und ihre Einrich- tungen . . . . .	1 873	415	226	52	594	873	7	919
28	Bau- und Wohnungswesen . .	13 572	5 860	15 713	1 593	3 034	20 340	1 147	10 575
29	Bauverwaltung, Städtebau und -planung, Vermessungs- wesen, Katasteramt, Hoch- bau- und Maschinenamt . .	247	2	2 440	13	252	2 705	2	213
30	Wohnungsbau und Wohn- siedlung . . . . .	2 773	97	169	1 286	1 071	2 526	1 008	3 280
31	Straßen, Wege, Brücken und sonstiger Tiefbau . .	9 187	5 760	13 030	291	1 265	14 586	134	6 958
32	Trümmerbeseitigung und -verwertung . . . . .	1 249	-	-	1	0	1	3	-

Anmerkungen S. 13.

nach Arten und Verwaltungszweigen  
mit 20 000 und mehr Einwohnern

Tabellenteil C

Spezielle Deckungsmittel										Lfd. Nr.
Einnahmen aus der Vermögensbewegung						insgesamt				
Erlöse aus Vermögens- ver- äußerungen	Äußere Darlehen			Innere Darlehen	zusammen	mit	ohne	darunter eigene		
	vom Land (Bund)	von Gemeinden und Gemeinde- verbänden	aus Kreditmarkt- mitteln und öffentlichen Sondermitteln					mit	ohne	
Erstattungen										
1000 DM										
5	-	-	1 040	-	1 643	5 675	5 636	3 481	3 441	
-	-	-	-	-	10	1 547	1 536	1 453	1 443	2
-	-	-	-	-	-	-	-	-	-	3
-	-	-	-	-	-	21	21	-	-	4
176	1 382	148	8 055	-	17 599	66 785	66 583	22 291	22 089	5
-	-	-	-	-	-	54	54	54	54	6
175	825	123	3 840	-	10 404	26 540	26 478	11 327	11 265	7
1	514	-	302	-	1 231	5 416	5 402	958	945	8
0	-	25	2 435	-	3 252	23 851	23 828	6 390	6 367	9
0	43	-	1 478	-	2 712	9 997	9 901	3 408	3 311	10
-	-	-	-	-	-	801	793	59	51	11
-	6	-	219	-	258	2 970	2 951	2 015	1 996	12
-	-	-	-	-	11	19	19	19	19	13
-	-	-	-	-	4	990	987	942	939	14
-	565	-	214	-	1 053	54 367	53 847	11 543	11 023	15
-	-	-	-	-	-	142	141	39	38	16
-	-	-	-	-	39	45 935	45 935	7 493	7 493	17
-	565	-	144	-	849	4 782	4 471	2 747	2 436	18
-	-	-	70	-	165	1 922	1 715	1 264	1 057	19
-	-	-	-	-	-	1 491	1 491	0	0	20
-	-	-	-	-	-	-	-	-	-	21
15	2 591	-	841	31	5 258	35 374	35 053	28 596	28 275	22
-	-	-	-	-	-	355	355	195	195	23
-	2 551	-	476	-	3 796	29 279	29 016	25 064	24 800	24
-	-	-	-	-	-	-	-	-	-	25
1	-	-	-	31	116	1 233	1 233	1 159	1 159	26
14	40	-	366	-	1 346	4 507	4 449	2 179	2 122	27
1 064	10 164	43	13 161	167	36 321	76 093	75 671	46 455	46 032	28
9	1 047	-	289	-	1 558	4 513	4 465	3 217	3 169	29
583	5 910	18	5 262	73	16 135	21 531	21 526	12 732	12 727	30
219	3 207	24	7 582	95	18 219	47 752	47 677	29 574	29 499	31
-	-	-	-	-	3	1 253	1 253	4	4	32

Tabellenteil C

Noch: VII. Spezielle Deckungsmittel nach Arten und Verwaltungszweigen,

Lfd. Nr.	Verwaltungsweig								
		Zuweisungen		Einnahmen aus Verwaltung und Betrieb					
		vom Land (Bund)	von Gemeinden und Gemeinde- verbänden	Gebühren, Entgelte, Strafen	Zinsen und sonstige Erträge aus Kapital- anlagen	Übrige Ein- nahmen 20)	zusammen	Rück- flüsse von Darlehen	Entnahmen aus Rücklagen und aus Kapital- vermögen
1000 DM									
33	Öffentliche Einrichtungen, Wirtschaftsförderung . . . .	12 074	831	38 854	607	5 974	45 436	64	4 820
	darunter								
34	Stadtentwässerung . . . .	6 665	509	18 584	213	567	19 364	13	2 947
35	Beleuchtung und übrige Reinigung des Gemeinde- gebiets . . . . .	333	-	10 455	74	506	11 035	-	713
36	Feuerlöschwesen . . . . .	641	117	25	7	192	224	-	233
37	Einrichtungen der Lebens- mittelvereoorgung und Marktwesen . . . . .	492	-	5 193	24	477	5 693	2	120
38	Förderung von Land- und Forstwirtschaft, Wirtschaft und Verkehr . .	732	2	122	37	343	502	50	42
39	Wirtschaftliche Unternehmen (den Kämmererverwaltungen zugerechnet) . . . . .	51	-	-	-	-	-	4 634	1 210
40	Finanz- und Steuer- verwaltung, Nicht aufteil- barer Schuldendienst . . . .	444	-	636	1 590	266	2 491	3	54
41	Allgemeines Kapitalvermögen (den Kämmererverwaltungen zugerechnet) . . . . .	-	-	-	-	-	-	1 668	148
42	Allgemeines Grundvermögen (den Kämmererverwaltungen zugerechnet) . . . . .	333	8	-	-	-	-	166	7 444
43	Sondervermögen (den Kämmererverwaltungen zugerechnet) . . . . .	-	-	-	7	1 812	1 819	5	-
44	Kämmererverwaltungen insgesamt . . . . .	85 668	40 154	86 510	4 493	27 333	118 336	7 748	34 726
	darunter								
45	den Kämmererverwaltungen zugerechnete Einnahmen für das Erwerbsvermögen .	333	8	-	7	1 812	1 819	6 473	8 802
	<u>Nachrichtlich:</u>								
46	ALLGEMEINE DECKUNGSMITTEL UND SONSTIGE IHENEN ZUGERECH- NETE EINNÄHMEN FÜR DEN GESAMTHAUSHALT . . . . .	43 529	123	403 110	6 720	39 771	449 601	-	-
	davon								
47	Wirtschaftliche Unter- nehmen . . . . .	102	4	242	2 907	26 775	29 923	-	-
48	Allgemeines Kapital- vermögen . . . . .	1	119	-	2 265	37	2 302	-	-
49	Allgemeines Grundvermögen	-	-	57	444	12 939	13 440	-	-
50	Allgemeine Finanzzuwei- sungen und Umlageeinnahmen, Steuern und steuerähnliche Einnahmen . . . . .	43 426	-	402 811	-	20	402 831	-	-
51	ENTNAHMEN AUS RÜCKLAGEN FÜR DEN GESAMTHAUSHALT . . . . .	-	-	-	1 104	-	1 104	-	106
52	Kämmererverwaltungen insgesamt . . . . .	85 668	40 154	86 510	4 493	27 333	118 336	7 748	34 726
53	GESAMTEINNÄHMEN . . . . .	129 198	40 277	489 620	11 213	67 103	567 936	7 748	34 833

Anmerkungen S. 13.



3a. Kreisangehörige Gemeinden mit 20 000 und mehr Einwohnern

Tabellenteil C

Spezielle Deckungsmittel											Lfd. Nr.
Einnahmen aus der Vermögensbewegung						insgesamt					
Erlöse aus Vermögens- ver- änderungen	Äußere Darlehen			Innere Darlehen	zusammen	mit	ohne	darunter eigene			
	vom Land (Bund)	von Gemeinden und Gemeinde- verbänden	aus Kreditmarkt- mitteln und öffentlichen Sondermitteln					mit	ohne		
						Erstattungen					
1000 DM											
117	5 507	-	23 307	954	34 769	93 110	90 773	74 698	72 360	33	
82	4 646	-	19 271	477	27 436	53 975	53 547	42 154	41 726	34	
-	64	-	421	300	1 497	12 865	11 217	12 469	10 820	35	
-	64	-	136	-	433	1 415	1 396	593	574	36	
5	-	-	1 588	41	1 755	7 941	7 929	7 449	7 437	37	
30	371	-	317	-	809	2 045	2 045	940	940	38	
-	1 546	-	17 672	-	25 062	25 113	25 113	23 516	23 516	39	
-	-	-	-	-	57	2 993	2 848	2 549	2 404	40	
-	-	-	-	-	1 816	1 816	1 816	1 816	1 816	41	
6 262	2 711	-	3 031	72	19 686	20 027	20 027	16 975	16 975	42	
-	-	-	-	-	5	1 824	1 824	1 824	1 824	43	
7 639	24 471	190	67 540	1 224	143 538	387 696	383 678	237 213	233 195	44	
6 262	2 711	-	3 031	72	46 570	48 781	48 781	44 132	44 132	45	
-	-	-	-	-	-	493 359	493 165	449 707	449 513	46	
-	-	-	-	-	-	30 030	30 030	29 923	29 923	47	
-	-	-	-	-	-	2 422	2 361	2 302	2 241	48	
-	-	-	-	-	-	13 440	13 308	13 440	13 308	49	
-	-	-	-	-	-	446 257	446 257	402 831	402 831	50	
-	-	-	-	-	106	1 210	1 210	1 210	1 210	51	
7 639	24 471	190	67 540	1 224	143 538	387 696	383 678	237 213	233 195	52	
7 639	24 471	190	67 540	1 224	143 644	881 055	876 844	686 919	682 708	53	

Tabellenteil C

Lfd. Nr.	Verwaltungszweig	1000 DM							
		Zuweisungen		Einnahmen aus Verwaltung und Betrieb				Rück- flüsse von Darlehen	Entnahmen aus Rücklagen und aus Kapital- vermögen
		vom Land (Bund)	von Gemeinden und Gemeinde- verbänden	Gebühren, Entgelte, Strafen	Zinsen und sonstige Erträge aus Kapital- anlagen	Übrige Ein- nahmen 20)	zusammen		
1	Allgemeine Verwaltung . . .	235	234	322	13	589	924	8	697
2	Öffentliche Sicherheit und Ordnung . . . . . darunter	0	-	416	0	136	553	-	10
3	Polizei . . . . .	-	-	-	-	-	-	-	-
4	Luftschutz und Amt für Verteidigungslasten . . .	-	-	-	-	-	-	-	-
5	Schulen . . . . . darunter	19 637	2 177	1 176	111	1 489	2 774	2	3 195
6	Schulverwaltung . . . . .	-	-	7	-	56	63	-	-
7	Volks- und Hilfeschulen . .	9 245	939	102	93	907	1 101	2	2 712
8	Realschulen . . . . .	3 120	164	5	2	89	96	0	212
9	Höhere Schulen . . . . .	6 600	536	978	16	231	1 225	0	208
10	Berufsschulen . . . . .	507	487	22	0	201	223	-	64
11	Berufsfach- u. Fachschulen	166	51	22	-	5	27	-	-
12	Kultur . . . . . darunter	256	100	405	3	103	510	-	22
13	Wissenschaftspflege . . .	-	-	-	-	-	-	-	-
14	Theater und Konzerte . . .	14	7	205	-	20	225	-	-
15	Fürsorge und Jugendhilfe darunter	6 994	15 011	1 132	14	4 183	5 329	8	84
16	Fürsorgeverwaltung . . . .	13	7	1	-	6	6	-	-
17	Leistungen der Fürsorge (ohne Lastenausgleich) . .	6 320	14 494	2	0	3 636	3 638	2	-
18	Einrichtungen der Fürsorge	69	241	1 077	7	185	1 268	0	78
19	Jugendhilfe und ihre Einrichtungen . . . . .	87	269	53	7	357	417	6	6
20	Lastenausgleichsamt . . . .	491	-	-	-	-	-	-	-
21	Verwaltungsaufwand und Leistungen nach dem Kriegsgefangenen- entschädigungsgesetz . . .	-	-	-	-	-	-	-	-
22	Gesundheits- u. Jugendpflege davon	2 233	513	7 317	40	1 168	8 526	2	646
23	Gesundheitsdienst . . . . .	0	23	1	-	27	29	-	-
24	Krankenhäuser, Entbin- dungs- und Wöchnerinnen- heime . . . . .	606	301	6 760	4	744	7 509	0	50
25	Anstalten für Nerven- und Geisteskranken . . . .	-	-	-	-	-	-	-	-
26	Sonstige Einrichtungen des Gesundheitswesens . .	28	25	510	3	31	544	1	16
27	Leibesübungen und Jugend- pflege und ihre Einrich- tungen . . . . .	1 599	163	45	33	365	444	1	580
28	Bau- und Wohnungswesen . .	5 618	3 470	6 920	604	1 744	9 268	1 252	2 964
29	Bauverwaltung, Städtebau und -planung, Vermessungs- wesen, Katasteramt, Hoch- bau- und Maschinenamt . .	250	-	603	1	150	754	2	44
30	Wohnungsbau und Wohnsiedlung . . . . .	1 532	222	244	532	647	1 423	1 226	824
31	Straßen, Wege, Brücken und sonstiger Tiefbau . .	3 623	3 238	6 019	70	853	6 941	25	2 057
32	Trümmerbeseitigung und -verwertung . . . . .	45	-	-	-	-	-	-	-

Anmerkungen S. 13.

nach Arten und Verwaltungszweigen  
10 000 bis unter 20 000 Einwohnern

Tabellenteil C

Spezielle Deckungsmittel										Lfd. Nr.
Einnahmen aus der Vermögensbewegung						insgesamt				
Erlöse aus Vermögens- ver- änderungen	Äußere Darlehen			Innere Darlehen	zusammen	mit	ohne	darunter eigene		
	vom Land (Bund)	von Gemeinden und Gemeinde- verbänden	aus Kreditmarkt- mitteln und öffentlichen Sondermitteln					mit	ohne	
Erstattungen										
1000 DM										
62	39	-	684	-	1 490	2 882	2 866	2 375	2 359	1
-	-	-	-	-	10	563	562	563	561	2
-	-	-	-	-	-	-	-	-	-	3
-	-	-	-	-	-	-	-	-	-	4
413	739	337	4 361	38	9 085	33 673	33 625	10 784	10 736	5
-	-	-	-	-	-	63	61	63	61	6
331	739	37	3 230	38	7 089	18 375	18 352	7 415	7 392	7
50	-	-	466	-	728	4 107	4 104	824	820	8
32	-	300	664	-	1 203	9 565	9 560	2 129	2 124	9
0	-	-	-	-	64	1 280	1 265	287	272	10
-	-	-	-	-	-	244	244	27	27	11
-	-	-	320	-	342	1 209	1 207	853	850	12
-	-	-	-	-	-	-	-	-	-	13
-	-	-	-	-	-	246	246	225	225	14
1	-	-	64	-	157	27 491	27 193	5 486	5 189	15
-	-	-	-	-	-	26	26	6	6	16
-	-	-	-	-	2	24 454	24 218	3 640	3 404	17
1	-	-	64	-	143	1 722	1 662	1 411	1 351	18
-	-	-	-	-	12	784	784	429	429	19
-	-	-	-	-	-	491	490	-	-	20
-	-	-	-	-	-	-	-	-	-	21
5	333	80	795	21	1 882	13 153	13 136	9 995	9 978	22
-	-	80	-	-	80	131	131	29	29	23
5	286	-	294	-	636	9 052	9 040	7 858	7 846	24
-	-	-	-	-	-	-	-	-	-	25
-	-	-	-	-	17	614	613	561	560	26
-	47	-	501	21	1 150	3 356	3 352	1 547	1 543	27
510	5 994	108	8 151	240	19 219	37 576	37 470	22 386	22 280	28
80	437	-	-	-	563	1 567	1 553	880	866	29
357	3 881	39	1 473	134	7 933	11 110	11 110	5 436	5 436	30
13	1 676	69	6 643	86	10 568	24 369	24 317	15 764	15 711	31
-	-	-	-	-	-	45	45	-	-	32



Tabellenteil C

Noch: VII. Spezielle Deckungsmittel nach Arten und Verwaltungsweigen,

Lfd. Nr.	Verwaltungsweig								
		Zuweisungen		Einnahmen aus Verwaltung und Betrieb					
		vom Land (Bund)	von Gemeinden und Gemeinde- verbänden	Gebühren, Entgelte, Strafen	Zinsen und sonstige Erträge aus Kapital- anlagen	Übrige Ein- nahmen 20	zusammen	Rück- flüsse von Darlehen	Entnahmen aus Rücklagen und aus Kapital- vermögen
1000 DM									
33	Öffentliche Einrichtungen, Wirtschaftsförderung . . . . darunter	6 431	243	14 582	224	3 741	18 547	491	4 004
34	Stadtentwässerung . . . .	4 395	71	7 589	93	881	8 563	418	1 960
35	Beleuchtung und Übrige Reinigung des Gemeinde- gebiets . . . . .	12	3	3 420	30	381	3 830	11	649
36	Feuerlöschwesen . . . . .	591	74	2	6	114	121	-	96
37	Einrichtungen der Lebens- mittelversorgung und Marktwesen . . . . .	42	-	1 431	3	123	1 557	-	52
38	Förderung von Land- und Forstwirtschaft, Wirtschaft und Verkehr . .	727	27	223	63	54	340	60	156
39	Wirtschaftliche Unternehmen (den Kämmererverwaltungen zugerechnet) . . . . .	248	22	-	-	127	127	1 251	180
40	Finanz- und Steuer- verwaltung, Nicht aufteil- barer Schuldendienst . . . .	140	15	404	507	131	1 042	1	36
41	Allgemeines Kapitalvermögen (den Kämmererverwaltungen zugerechnet) . . . . .	-	-	-	-	-	-	528	13
42	Allgemeines Grundvermögen (den Kämmererverwaltungen zugerechnet) . . . . .	44	14	-	-	18	18	280	4 175
43	Sondervermögen (den Kämmererverwaltungen zugerechnet) . . . . .	-	-	11	9	430	450	15	3
44	Kämmererverwaltungen insgesamt . . . . .	41 837	21 797	32 686	1 525	13 857	48 068	3 840	16 029
	darunter								
45	den Kämmererverwaltungen zugerechnete Einnahmen für das Erwerbsvermögen .	292	36	11	9	574	594	2 075	4 371
	Nachrichtlich:								
46	ALLGEMEINE DECKUNGSMITTEL UND SONSTIGE IHREN ZUGERECH- NETE EINNahmen FÜR DEN GESAMTHAUSHALT . . . . .	28 137	13	201 137	2 059	20 050	223 246	-	-
	davon								
47	Wirtschaftliche Unter- nehmen . . . . .	49	13	103	801	14 000	14 904	-	-
48	Allgemeines Kapital- vermögen . . . . .	-	-	-	1 058	6	1 063	-	-
49	Allgemeines Grundvermögen . . . . .	-	-	20	200	6 034	6 254	-	-
50	Allgemeine Finanzzuwei- sungen und Umlageeinnahmen, Steuern und steuerähnliche Einnahmen . . . . .	28 088	-	201 015	-	11	201 026	-	-
51	ENTNAHMEN AUS RÜCKLAGEN FÜR DEN GESAMTHAUSHALT . . . .	-	-	-	452	-	452	-	701
52	Kämmererverwaltungen insgesamt . . . . .	41 837	21 797	32 686	1 525	13 857	48 068	3 840	16 029
53	GESAMTEINNahmen . . . . .	69 974	21 810	233 824	4 036	33 907	271 767	3 840	16 730

Anmerkungen S. 13.

## 3b. Kreisangehörige Gemeinden mit 10 000 bis unter 20 000 Einwohnern

## Tabellenteil C

Spezielle Deckungsmittel											Lfd. Nr.
Einnahmen aus der Vermögensbewegung						insgesamt					
Erlöse aus Vermögens- ver- äußerungen	Äußere Darlehen			Innere Darlehen	zusammen	mit	ohne	darunter eigene			
	vom Land (Bund)	von Gemeinden und Gemeinde- verbänden	aus Kreditmarkt- mitteln und öffentlichen Sondermitteln					mit	ohne		
Erstattungen											
1000 DM											
101	2 412	-	11 530	220	18 757	43 978	43 460	34 892	34 374	33	
27	1 750	-	10 349	220	14 724	27 754	27 580	21 538	21 364	34	
21	-	-	59	-	739	4 585	4 254	4 570	4 239	35	
-	10	-	99	-	205	991	987	316	312	36	
-	-	-	446	-	498	2 096	2 096	2 055	2 055	37	
23	363	-	216	-	819	1 913	1 913	796	796	38	
504	118	20	5 941	-	8 014	8 410	8 410	8 003	8 003	39	
-	-	-	-	-	37	1 235	1 200	1 079	1 044	40	
76	-	-	13	-	630	630	630	630	630	41	
3 754	1 183	150	2 466	37	12 045	12 121	12 121	10 730	10 730	42	
52	-	-	-	-	70	520	520	520	520	43	
5 477	10 816	694	34 326	557	71 739	183 442	182 399	108 297	107 254	44	
4 385	1 300	170	8 421	37	20 759	21 681	21 681	19 883	19 883	45	
-	-	-	-	-	-	251 396	251 387	223 246	223 237	46	
-	-	-	-	-	-	14 966	14 966	14 904	14 904	47	
-	-	-	-	-	-	1 063	1 061	1 063	1 061	48	
-	-	-	-	-	-	6 254	6 246	6 254	6 246	49	
-	-	-	-	-	-	229 114	229 114	201 026	201 026	50	
-	-	-	-	-	701	1 153	1 153	1 153	1 153	51	
5 477	10 816	694	34 326	557	71 739	183 442	182 399	108 297	107 254	52	
5 477	10 816	694	34 326	557	72 440	435 991	434 940	332 696	331 645	53	

Tabellenteil C

Lfd. Nr.	Verwaltungsbezirk	1000 DM							
		Zuweisungen		Einnahmen aus Verwaltung und Betrieb				Rück- flüsse von Darlehen	Entnahmen aus Rücklagen und aus Kapital- vermögen
		vom Land (Bund)	von Gemeinden und Gemeinde- verbänden	Gebühren, Entgelte, Strafen	Zinsen und sonstige Erträge aus Kapital- anlagen	Übrige Ein- nahmen 20)	zusammen		
1	Allgemeine Verwaltung . . .	143	567	369	5	960	1 334	3	516
2	Öffentliche Sicherheit und Ordnung . . . . .	0	24	165	0	76	242	-	5
3	Schulen . . . . .	25 866	2 185	873	192	2 025	3 090	18	3 803
4	darunter Schulverwaltung . . . . .	-	-	0	-	3	3	-	-
5	Volke- und Hilfesschulen .	19 331	1 560	118	180	1 822	2 121	17	3 784
6	Realschulen . . . . .	1 532	167	33	-	91	124	-	4
7	Höhere Schulen . . . . .	4 986	430	683	12	89	783	1	14
8	Berufsschulen . . . . .	5	26	-	-	15	15	-	-
9	Berufsfach- u. Fachschulen	0	3	-	-	4	4	-	-
10	Kultur . . . . .	332	77	150	6	126	282	0	233
11	darunter Theater und Konzerte . . .	-	6	51	0	6	58	-	-
12	Fürsorge und Jugendhilfe . .	7 993	11 273	223	5	5 720	5 948	5	73
13	darunter Leistungen der Fürsorge (ohne Lastenausgleich) . .	7 145	11 066	-	-	5 537	5 537	-	2
14	Gesundheits- u. Jugendpflege	3 301	619	4 213	78	652	4 942	12	795
15	darunter Krankenhäuser, Entbin- dungs- und Wöchnerinnen- heime . . . . .	404	133	3 915	47	142	4 104	2	52
16	Bau- und Wohnungswesen . . .	7 723	7 743	5 847	739	2 149	8 736	915	3 901
17	darunter Wohnungsbau und Wohn- siedlung . . . . .	1 297	118	821	591	597	2 009	818	1 452
18	Straßen, Wege, Brücken und sonstiger Tiefbau . .	5 819	7 607	4 779	143	1 352	6 275	95	2 374
19	Öffentliche Einrichtungen, Wirtschaftsförderung . . .	13 100	599	12 948	230	3 013	16 191	276	4 450
20	darunter Beleuchtung und Reinigung des Gemeindegebiets . . .	7 061	144	9 551	131	1 027	10 709	202	2 195
21	Feuerlöschwesen . . . . .	943	130	9	10	150	169	-	341
22	Einrichtungen der Lebens- mittelversorgung und Marktwesen . . . . .	-	-	425	0	53	478	-	-
23	Förderung von Land- und Forstwirtschaft, Wirtschaft und Verkehr . .	3 109	159	653	45	296	994	67	541

Anmerkungen S. 13.



nach Arten und Verwaltungszweigen  
3 000 bis unter 10 000 Einwohnern

Tabellenteil C

Spezielle Deckungsmittel											Lfd. Nr.
Einnahmen aus der Vermögensbewegung						insgesamt					
Erlöse aus Vermögens- ver- äußerungen	Äußere Darlehen			Innere Darlehen	zusammen	mit	ohne	darunter eigene			
	vom Land (Bund)	von Gemeinden und Gemeinde- verbänden	aus Kreditmarkt- mitteln und öffentlichen Sondermitteln					mit	ohne		
Erstattungen											
1000 DM											
447	33	-	866	1	1 866	3 910	3 852	3 167	3 109	1	
-	-	-	-	-	5	271	271	247	247	2	
554	718	733	5 034	175	11 034	42 175	42 164	12 673	12 662	3	
-	-	-	-	-	-	3	3	3	3	4	
517	702	688	3 543	175	9 427	32 438	32 427	10 157	10 145	5	
3	-	-	1 071	-	1 078	2 900	2 900	1 202	1 202	6	
34	16	45	420	-	529	6 728	6 728	1 252	1 252	7	
-	-	-	-	-	-	45	45	15	15	8	
-	-	-	-	-	-	7	7	4	4	9	
1	-	-	-	-	234	925	925	516	516	10	
-	-	-	-	-	-	63	63	58	58	11	
38	62	-	59	-	237	25 451	25 431	6 123	6 103	12	
-	-	-	-	-	2	23 750	23 750	5 539	5 539	13	
115	339	8	1 307	94	2 669	11 532	11 513	7 265	7 247	14	
-	280	-	740	87	1 161	5 802	5 797	4 986	4 981	15	
2 320	7 750	222	5 960	119	21 186	45 388	45 313	21 951	21 876	16	
2 157	5 084	138	3 084	-	12 732	16 155	16 155	9 519	9 519	17	
94	2 482	84	2 818	9	7 956	27 657	27 595	11 665	11 603	18	
243	5 141	17	14 589	110	24 826	54 716	54 612	35 860	35 755	19	
102	3 451	17	12 183	110	18 260	36 174	36 093	25 502	25 420	20	
4	26	-	43	-	414	1 655	1 655	557	557	21	
-	-	-	85	-	85	563	563	563	563	22	
87	1 534	-	957	-	3 185	7 446	7 446	2 645	2 645	23	

Tabellenteil C

Noch: VII. Spezielle Deckungsmittel nach Arten und Verwaltungsweigen,

Lfd. Nr.	Verwaltungsweig								
		Zuweisungen		Einnahmen aus Verwaltung und Betrieb					
		vom Land (Bund)	von Gemeinden und Gemeinde- verbänden	Gebühren, Entgelte, Strafen	Zinsen und sonstige Erträge aus Kapital- anlagen	Übrige Ein- nahmen 20)	zusammen	Rück- flüsse von Darlehen	Entnahmen aus Rücklagen und aus Kapital- vermögen
1000 DM									
24	Wirtschaftliche Unternehmen (den Kämmererverwaltungen zugerechnet) . . . . .	1 656	27	-	-	25	25	635	342
25	Finanz- und Steuer- verwaltung, Nicht aufteil- barer Schuldendienst . . . . .	0	123	368	433	225	1 025	25	15
26	Allgemeines Kapitalvermögen (den Kämmererverwaltungen zugerechnet) . . . . .	-	-	-	-	-	-	827	26
27	Allgemeines Grundvermögen (den Kämmererverwaltungen zugerechnet) . . . . .	424	27	-	-	31	31	266	2 946
28	Sondervermögen (den Kämmererverwaltungen zugerechnet) . . . . .	-	-	0	3	190	193	7	13
29	Kämmererverwaltungen insgesamt . . . . .	60 537	23 264	25 157	1 691	15 193	42 041	2 990	17 120
30	darunter den Kämmererverwaltungen zugerechnete Einnahmen für das Erwerbsvermögen . . . . .	2 080	54	0	3	246	250	1 736	3 327
	<u>Nachrichtlich:</u>								
31	ALLGEMEINE DECKUNGSMITTEL UND SONSTIGE IHREN ZUGERECH- NETE EINNAHMEN FÜR DEN GESAMTHAUSHALT . . . . .	56 583	244	252 448	1 483	31 104	285 034	-	-
	davon								
32	Wirtschaftliche Unter- nehmen . . . . .	245	69	1 445	368	22 951	24 765	-	-
33	Allgemeines Kapital- vermögen . . . . .	-	174	-	713	25	738	-	-
34	Allgemeines Grundvermögen	-	-	19	402	8 123	8 544	-	-
35	Allgemeine Finanzzuwei- sungen und Umlagesin- nahmen, Steuern u. steuer- ähnliche Einnahmen . . . . .	56 339	-	250 984	-	4	250 987	-	-
36	ENTNAHMEN AUS RÜCKLAGEN FÜR DEN GESAMTHAUSHALT . . . . .	-	-	-	492	-	492	-	1 168
37	Kämmererverwaltungen insgesamt . . . . .	60 537	23 264	25 157	1 691	15 193	42 041	2 990	17 120
38	GESAMTEINNAHMEN . . . . .	117 121	23 508	277 604	3 666	46 297	327 567	2 990	18 288

Anmerkungen S. 13.

3c. Kreisangehörige Gemeinden mit 3 000 bis unter 10 000 Einwohnern

Tabellenteil C

Spezielle Deckungsmittel										Lfd. Nr.
Einnahmen aus der Vermögensbewegung						insgesamt				
Erlöse aus Vermögens- ver- änderungen	Äußere Darlehen			Innere Darlehen	zusammen	mit	ohne	darunter eigene		
	vom Land (Bund)	von Gemeinden und Gemeinde- verbänden	aus Kreditmarkt- mitteln und öffentlichen Sondermitteln					mit	ohne	
Erstattungen										
1000 DM										
118	679	-	3 021	-	4 795	6 503	6 503	4 141	4 141	24
-	-	-	0	-	41	1 190	1 185	1 066	1 061	25
-	-	-	-	-	854	854	854	854	854	26
2 915	839	3	1 620	250	8 839	9 320	9 320	8 028	8 028	27
-	-	-	-	-	21	214	214	214	214	28
6 749	15 560	983	32 456	749	76 607	202 450	202 157	102 105	101 812	29
3 032	1 518	3	4 641	250	14 507	16 891	16 891	13 237	13 237	30
-	-	-	-	-	-	341 861	341 809	285 034	284 982	31
-	-	-	-	-	-	25 079	25 079	24 765	24 765	32
-	-	-	-	-	-	912	862	738	688	33
-	-	-	-	-	-	8 544	8 542	8 544	8 542	34
-	-	-	-	-	-	307 326	307 326	250 987	250 987	35
-	-	-	-	-	1 168	1 660	1 660	1 660	1 660	36
6 749	15 560	983	32 456	749	76 607	202 450	202 157	102 105	101 812	37
6 749	15 560	983	32 456	749	77 775	545 971	545 626	388 799	388 455	38



Tabellenteil C

Lfd. Nr.	Verwaltungszweig	1000 DM							
		Zuweisungen		Einnahmen aus Verwaltung und Betrieb			Rück- flüsse von Darlehen	Entnahmen aus Rücklagen und aus Kapital- vermögen	
		vom Land (Bund)	von Gemeinden und Gemeinde- verbänden	Gebühren, Entgelte, Strafen	Zinsen und sonstige Erträge aus Kapital- anlagen	Übrige Ein- nahmen 20)			zusammen
1	Allgemeine Verwaltung . . . .	149	129	145	1	394	540	1	-
2	Öffentliche Sicherheit								
3	Schulen . . . . .	21 134	1 983	130	82	2 281	2 493	7	1 852
4	darunter								
5	Volks- und Hilfsschulen . .	20 237	1 854	96	82	2 114	2 292	7	1 852
6	Realschulen . . . . .	76	36	0	-	1	1	-	-
7	Höhere Schulen . . . . .	788	71	33	-	5	38	-	-
8	Berufsschulen . . . . .	32	22	-	0	11	11	-	-
9	Kultur . . . . .	104	57	24	3	119	146	2	39
10	Fürsorge und Jugendhilfe . .	3 686	3 025	30	4	4 931	4 964	0	68
11	darunter								
12	Leistungen der Fürsorge (ohne Lastenausgleich) . .	3 286	2 914	-	-	4 841	4 841	-	23
13	Gesundheits- und Jugendpflege	3 238	395	163	9	315	486	1	310
14	Bau- und Wohnungswesen . . .	7 179	11 558	3 026	227	2 069	5 321	338	2 551
15	darunter								
16	Wohnungsbau und Wohnsiedlung	1 190	41	206	130	566	902	299	953
17	Straßen, Wege, Brücken und sonstiger Tiefbau . . . . .	5 834	11 473	2 797	97	1 477	4 371	39	1 549
18	Öffentliche Einrichtungen, Wirtschaftsförderung . . . . .	14 737	607	5 392	87	1 834	7 313	59	2 270
19	davon								
20	Feuerlöschwesen (einschl. der öffentlichen Einrichtungen) . . . . .	6 005	537	3 776	70	1 020	4 866	1	1 581
21	Förderung von Land- und Forstwirtschaft, und Wirtschaft und Verkehr . . .	8 731	70	1 616	17	815	2 447	58	690
22	Wirtschaftliche Unternehmen (den Kämmergeverwaltungen zugerechnet) . . . . .	2 680	132	-	-	236	236	41	656
23	Finanz- und Steuerverwaltung, Nicht aufteilbarer Schuldendienst . . . . .	1	52	53	103	100	256	15	2
24	Allgemeines Kapitalvermögen (den Kämmergeverwaltungen zugerechnet) . . . . .	-	-	-	-	-	-	423	210
25	Allgemeines Grundvermögen (den Kämmergeverwaltungen zugerechnet) . . . . .	190	21	-	-	13	13	129	1 767
26	Sondervermögen (den Kämmergeverwaltungen zugerechnet) . . . . .	8	-	3	3	95	101	1	1
27	Kämmergeverwaltungen insgesamt	53 107	17 959	8 975	517	12 420	21 913	1 016	9 727
28	darunter								
29	den Kämmergeverwaltungen zugerechnete Einnahmen für das Erwerbsvermögen . .	2 878	153	3	3	344	350	594	2 634
30	Nachrichtlich:								
31	ALLGEMEINE DECKUNGSMITTEL UND SONSTIGE IHMEN ZUGE- RECHNETE EINKÜNFEN FÜR DEN GESAMTHAUSHALT . . . . .	80 872	130	135 227	696	29 016	164 939	-	-
32	davon								
33	Wirtschaftliche Unternehmen	1 140	107	1 208	183	22 780	24 171	-	-
34	Allgemeines Kapitalvermögen	-	23	-	366	45	411	-	-
35	Allgemeines Grundvermögen .	-	-	72	148	6 191	6 411	-	-
36	Allgemeine Finanzzuweisungen und Umlageeinnahmen, Steuern und steuerähnliche Einnahmen	79 733	-	133 946	-	-	133 946	-	-
37	EINKÜNFEN AUS RÜCKLAGEN FÜR DEN GESAMTHAUSHALT . . . . .	-	-	-	234	-	234	-	581
38	Kämmergeverwaltungen insgesamt	53 107	17 959	8 975	517	12 420	21 913	1 016	9 727
39	GESAMTEINKÜNFEN	133 979	18 089	144 203	1 448	41 436	187 086	1 016	10 308

Anmerkungen S. 13.

nach Arten und Verwaltungszweigen  
weniger als 3 000 Einwohnern

Tabellenteil C

Spezielle Deckungsmittel										Lfd. Nr.
Einnahmen aus der Vermögensbewegung						insgesamt				
Erlöse aus Vermögens- ver- änderungen	Äußere Darlehen			Innere Darlehen	zusammen	mit	ohne	darunter eigene		
	vom Land (Bund)	von Gemeinden und Gemeinde- verbänden	aus Kreditmarkt- mitteln und öffentlichen Sondermitteln					mit	ohne	
Erstattungen										
1000 DM										
6	-	-	50	-	57	875	875	597	597	
-	-	-	-	-	0	46	46	43	43	2
823	284	218	4 064	77	7 326	32 935	32 935	9 316	9 316	3
823	284	218	4 024	77	7 286	31 669	31 669	9 075	9 075	4
-	-	-	-	-	-	114	114	1	1	5
-	-	-	40	-	40	937	937	78	78	6
-	-	-	-	-	-	64	64	11	11	7
7	-	-	14	-	62	369	369	208	208	8
4	20	-	100	-	191	11 866	11 866	5 136	5 136	9
-	-	-	-	-	23	11 064	11 064	4 864	4 864	10
1 177	4 336	172	3 012	31	768	4 887	4 887	1 239	1 239	11
704	2 681	48	786	35	5 506	35 722	35 722	12 479	12 479	12
474	1 627	123	2 196	45	6 053	27 731	27 731	8 673	8 673	13
325	7 121	158	8 468	150	18 551	41 208	41 208	18 585	18 585	15
214	2 849	25	6 448	150	11 267	22 676	22 676	13 259	13 259	16
111	4 272	133	2 020	-	7 283	18 532	18 532	5 326	5 326	17
133	759	-	2 148	130	3 867	6 915	6 915	3 343	3 343	18
-	-	-	-	-	18	327	327	274	274	19
-	-	-	190	-	823	823	823	823	823	20
1 579	391	20	318	221	4 424	4 648	4 648	4 027	4 027	21
-	-	-	-	-	1	110	110	102	102	22
4 055	12 918	575	18 772	688	47 752	140 731	140 731	56 171	56 171	23
1 712	1 150	20	2 656	351	9 115	12 496	12 496	8 295	8 295	24
-	-	-	-	-	-	245 942	245 942	164 939	164 939	25
-	-	-	-	-	-	25 418	25 418	24 171	24 171	26
-	-	-	-	-	-	434	434	411	411	27
-	-	-	-	-	-	6 411	6 411	6 411	6 411	28
-	-	-	-	-	-	213 679	213 679	133 946	133 946	29
-	-	-	-	-	581	816	816	816	816	30
4 055	12 918	575	18 772	688	47 752	140 731	140 731	56 171	56 171	31
4 055	12 918	575	18 772	688	48 334	387 488	387 488	221 926	221 926	32

Tabellenteil C

Lfd. Nr.	Verwaltungszweig								
		Zuweisungen		Einnahmen aus Verwaltung und Betrieb					
		vom Land (Bund)	von Gemeinden und Gemeinde- verbänden	Gebühren, Entgelte, Strafen	Zinsen und sonstige Erträge aus Kapital- anlagen	Übrige Ein- nahmen 20)	zusammen	Rück- flüsse von Darlehen	Entnahmen aus Rücklagen und aus Kapital- vermögen
1000 DM									
1	Allgemeine Verwaltung . . .	642	3 756	965	55	1 601	2 622	14	1 308
2	Öffentliche Sicherheit und Ordnung . . . . .	9	20	818	1	251	1 070	0	-
	darunter								
3	Polizei . . . . .	-	-	-	-	-	-	-	-
4	Luftschutz und Amt für Verteidigungslasten . . .	-	-	-	-	-	-	-	-
5	Schulen . . . . .	2 500	1 232	195	11	93	299	0	32
	darunter								
6	Schulverwaltung . . . . .	-	-	-	0	7	7	0	7
7	Volks- und Hilfeschulen .	-	-	-	-	-	-	-	-
8	Realschulen . . . . .	791	149	29	1	48	78	-	25
9	Höhere Schulen . . . . .	1 207	307	166	10	27	202	-	-
10	Berufsschulen . . . . .	502	770	-	-	8	8	-	-
11	Berufsfach- u. Fachschulen	-	6	-	-	3	3	-	-
12	Kultur . . . . .	20	40	67	0	20	87	-	3
	darunter								
13	Theater und Konzerte . . .	2	8	42	-	-	42	-	-
14	Fürsorge und Jugendhilfe . .	12 205	43 124	157	4	1 401	1 562	-	10
	darunter								
15	Leistungen der Fürsorge (ohne Lastenausgleich) . .	11 066	42 556	-	2	1 009	1 010	-	9
16	Gesundheits- u. Jugendpflege	157	343	3 084	11	328	3 422	6	221
	darunter								
17	Krankenhäuser, Entbin- dungs- und Wöchnerinnen- heime . . . . .	86	175	2 695	6	247	2 948	6	217
18	Bau- und Wohnungswesen . . .	515	672	886	45	254	1 185	117	287
	darunter								
19	Wohnungsbau und Wohn- siedlung . . . . .	294	27	52	41	72	165	114	277
20	Straßen, Wege, Brücken und sonstiger Tiefbau . .	187	605	29	0	61	90	-	-
21	Öffentliche Einrichtungen, Wirtschaftsförderung . . . .	1 212	1 047	543	21	1 199	1 763	8	299
	darunter								
22	Beleuchtung und Reinigung des Gemeindegebiets . . .	150	126	272	0	1	273	-	7
23	Feuerlöschwesen . . . . .	904	913	18	8	117	144	8	159
24	Einrichtungen der Lebens- mittelversorgung und Marktwesen . . . . .	-	-	11	-	0	11	-	-
25	Förderung von Land- und Forstwirtschaft, Wirtschaft und Verkehr . .	31	7	90	2	45	136	0	3

Anmerkungen S. 13.



Arten und Verwaltungszweigen  
Ämter

Tabellenteil C

Spezielle Deckungsmittel						insgesamt				Lfd. Nr.
Einnahmen aus der Vermögensbewegung										
Erlöse aus Vermögens- ver- äußerungen	Äußere Darlehen			innere Darlehen	zusammen	mit	ohne	darunter eigene		
	vom Land (Bund)	von Gemeinden und Gemeinde- verbänden	aus Kreditmarkt- mitteln und öffentlichen Sondermitteln					mit	ohne	
						Erstattungen				
						1000 DM				
67	-	60	1 795	34	3 278	10 297	10 274	5 840	5 817	1
-	-	-	-	-	0	1 099	1 096	1 070	1 067	2
-	-	-	-	-	-	-	-	-	-	3
-	-	-	-	-	-	-	-	-	-	4
-	-	-	350	-	382	4 414	4 414	681	681	5
-	-	-	-	-	7	14	14	14	14	6
-	-	-	-	-	-	-	-	-	-	7
-	-	-	100	-	125	1 143	1 143	203	203	8
-	-	-	250	-	250	1 967	1 967	453	452	9
-	-	-	-	-	-	1 281	1 281	8	8	10
-	-	-	-	-	-	9	9	3	3	11
-	-	-	-	-	3	150	150	91	91	12
-	-	-	-	-	-	52	52	42	42	13
-	-	-	28	-	38	56 929	56 890	1 600	1 561	14
-	-	-	-	-	9	54 642	54 631	1 020	1 008	15
-	539	0	19	33	818	4 740	4 740	3 701	3 701	16
-	539	0	17	26	805	4 014	4 014	3 214	3 214	17
65	181	139	379	-	1 167	3 539	3 529	2 033	2 022	18
65	181	9	347	-	992	1 477	1 477	967	967	19
-	-	130	32	-	162	1 044	1 034	122	112	20
52	-	-	185	12	557	4 578	4 573	2 320	2 314	21
-	-	-	30	-	37	586	586	310	310	22
2	-	-	155	12	337	2 297	2 291	480	474	23
-	-	-	-	-	-	11	11	11	11	24
-	-	-	-	-	3	178	178	140	140	25

Tabellenteil C

Noch: VII. Spezielle Deckungsmittel nach

Lfd. Nr.	Verwaltungszweig								
		Zuweisungen		Einnahmen aus Verwaltung und Betrieb					
		vom Land (Bund)	von Gemeinden und Gemeinde- verbänden	Gebühren, Entgelte, Strafen	Zinsen und sonstige Erträge aus Kapital- anlagen	Übrige Ein- nahmen 20)	zusammen	Rück- flüsse von Darlehen	Entnahmen aus Rücklagen und aus Kapital- vermögen
1000 DM									
26	Wirtschaftliche Unternehmen (den Kammereverwaltungen zugerechnet) . . . . .	422	12	-	-	-	-	-	2
27	Finanz- und Steuer- verwaltung, Nicht aufteil- barer Schuldendienst . . . .	57	146	2 017	1 315	217	3 548	8	115
28	Allgemeines Kapitalvermögen (den Kammereverwaltungen zugerechnet) . . . . .	-	-	-	-	-	-	118	61
29	Allgemeines Grundvermögen (den Kammereverwaltungen zugerechnet) . . . . .	106	-	-	-	-	-	90	52
30	Sondervermögen (den Kammereverwaltungen zugerechnet) . . . . .	-	-	-	0	440	440	1	-
31	Kammereverwaltungen insgesamt . . . . .	17 843	50 393	8 732	1 463	5 804	15 999	363	2 390
	darunter								
32	den Kammereverwaltungen zugerechnete Einnahmen für das Erwerbsvermögen .	528	12	-	0	440	440	209	115
	<u>Nachrichtlich:</u>								
33	ALLGEMEINE DECKUNGSMITTEL UND SONSTIGE IHENEN ZUGERECH- NETE EINNÄHMEN FÜR DEN GESAMTHAUSHALT . . . . .	0	106 597	30	161	2 986	3 177	-	-
	davon								
34	Wirtschaftliche Unter- nehmen . . . . .	0	68	28	3	2 408	2 439	-	-
35	Allgemeines Kapital- vermögen . . . . .	-	21	-	137	-	137	-	-
36	Allgemeines Grundvermögen	-	-	2	21	564	587	-	-
37	Allgemeine Finanzzuwei- sungen und Umlageein- nahmen, Steuern und steuerähnliche Einnahmen .	-	106 509	-	-	14	14	-	-
38	ENTNAHMEN AUS RÜCKLAGEN FÜR DEN GESAMTHAUSHALT . . . . .	-	-	-	144	-	144	-	180
39	Kammereverwaltungen insgesamt . . . . .	17 843	50 393	8 732	1 463	5 804	15 999	363	2 390
40	GESAMTEINNÄHMEN . . . . .	17 843	156 990	8 762	1 768	8 791	19 321	363	2 571

Anmerkungen S. 13.

## Arten und Verwaltungszweigen, 3e. Ämter

## Tabellenteil C

Spezielle Deckungsmittel										Lfd. Nr.
Einnahmen aus der Vermögensbewegung						insgesamt				
Erlöse aus Vermögens- ver- äußerungen	Äußere Darlehen			Innere Darlehen	zusammen	mit	ohne	darunter eigene		
	vom Land (Bund)	von Gemeinden und Gemeinde- verbänden	aus Kreditmarkt- mitteln und öffentlichen Sondermitteln					mit	ohne	
Erstattungen										
1000 DM										
-	64	-	866	80	1 012	1 447	1 447	948	948	26
4	-	-	-	-	127	3 878	3 874	3 676	3 671	27
70	-	-	-	-	249	249	249	249	249	28
208	42	-	103	70	565	670	670	523	523	29
-	-	-	-	-	1	441	441	441	441	30
466	826	199	3 725	229	8 198	92 433	92 348	23 172	23 087	31
278	106	-	969	150	1 827	2 808	2 808	2 161	2 161	32
-	-	-	-	-	-	109 775	109 775	3 177	3 177	33
-	-	-	-	-	-	2 507	2 507	2 439	2 439	34
-	-	-	-	-	-	157	157	137	137	35
-	-	-	-	-	-	587	587	587	587	36
-	-	-	-	-	-	106 523	106 523	14	14	37
-	-	-	-	-	180	324	324	324	324	38
466	826	199	3 725	229	8 198	92 433	92 348	23 172	23 087	39
466	826	199	3 725	229	8 378	202 532	202 447	26 674	26 588	40



Lfd. Nr.	Verwaltungsweig	1000 DM							
		Zuweisungen		Einnahmen aus Verwaltung und Betrieb				Rück- flüsse von Darlehen	Entnahmen aus Rücklagen und aus Kapital- vermögen
		vom Land (Bund)	von Gemeinden und Gemeinde- verbänden	Gebühren, Entgelte, Strafen	Zinsen und sonstige Erträge aus Kapital- anlagen	Übrige Einnahmen (20)	zusammen		
1	Allgemeine Verwaltung . . .	959	22	151	72	1 252	1 475	4	3 328
2	Öffentliche Sicherheit und Ordnung . . . . . darunter	2 891	0	5 640	1	73	5 714	1	-
3	Polizei . . . . .	-	-	-	-	-	-	-	-
4	Luftschutts und Amt für Verteidigungslasten . . .	2 673	-	-	-	4	4	-	-
5	Schulen . . . . . darunter	15 701	1 754	522	404	1 063	1 989	228	4 987
6	Schulverwaltung . . . . .	2	-	4	6	15	25	12	-
7	Volke- und Hilfesschulen . .	-	-	-	205	-	205	192	3 667
8	Realschulen . . . . .	86	8	-	0	10	10	-	-
9	Höhere Schulen . . . . .	2 145	258	229	28	3	260	19	124
10	Berufeschulen . . . . .	11 623	1 039	74	148	607	828	3	1 044
11	Berufsfach- u. Fachschulen	1 672	391	66	17	378	460	2	147
12	Kultur . . . . . darunter	275	127	163	9	180	351	2	31
13	Wissenschaftspflege . . .	-	-	-	2	-	2	2	7
14	Theater und Konzerte . . .	3	2	16	-	4	19	-	-
15	Fürsorge und Jugendhilfe darunter	46 422	28 892	5 645	119	24 497	30 260	107	581
16	Fürsorgeverwaltung . . . .	82	-	0	-	11	11	-	-
17	Leistungen der Fürsorge (ohne Lastenausgleich) . .	29 518	27 543	296	88	22 565	22 950	104	167
18	Einrichtungen der Fürsorge	124	118	3 056	13	381	3 449	2	410
19	Jugendhilfe und ihre Einrichtungen . . . . .	462	1 232	2 293	18	1 529	3 840	0	4
20	Lastenausgleichsamt . . .	10 709	-	-	-	10	10	-	-
21	Verwaltungsaufwand und Leistungen nach dem Kriegsgefangenen- entschädigungsgesetz . .	4 409	-	-	-	-	-	-	-
22	Gesundheits- u. Jugendpflege davon	4 529	1 333	22 852	86	4 331	27 269	159	1 343
23	Gesundheitsdienst . . . .	2 132	642	965	17	435	1 417	5	100
24	Krankenhäuser, Entbin- dungs- und Hebammen- heime . . . . .	883	200	20 161	45	3 415	23 620	142	786
25	Anstalten für Nerven- und Geistesranke . . . .	-	-	-	-	-	-	-	-
26	Sonstige Einrichtungen des Gesundheitswesens . .	317	251	1 233	7	204	1 444	11	259
27	Leibesübungen und Jugend- pflege und ihre Einrich- tungen . . . . .	1 197	240	493	18	277	788	0	198
28	Bau- und Wohnungswesen . .	24 584	19 484	9 590	740	835	11 165	832	1 500
29	Bauverwaltung, Städtebau und -planung, Vermessungs- wesen, Katasteramt, Hoch- bau- und Maschinenamt . .	13 835	86	9 120	2	239	9 360	10	87
30	Wohnungsbau und Wohn- siedlung . . . . .	494	58	47	644	254	944	740	740
31	Straßen, Wege, Brücken und sonstiger Tiefbau . .	9 614	19 263	170	85	277	532	81	663
32	Trümmerbeseitigung und -verwertung . . . . .	-	-	-	-	-	-	-	-

Anmerkungen S. 13.



Tabellenteil C

Noch: VII. Spezielle Deckungsmittel nach Arten und

Lfd. Nr.	Verwaltungszweig	Zuweisungen		Einnahmen aus Verwaltung und Betrieb					
		vom Land (Bund)	von Gemeinden und Gemeinde- verbänden	Gebühren, Entgelte, Strafen	Zinsen und sonstige Erträge aus Kapital- anlagen	Übrige Ein- nahmen 20)	zusammen	Rück- flüsse von Darlehen	Entnahmen aus Rücklagen und aus Kapital- vermögen
1000 DM									
33	Öffentliche Einrichtungen, Wirtschaftsförderung . . . . darunter	3 708	518	1 313	36	2 961	4 310	81	399
34	Stadtentwässerung . . . .	2 370	-	-	22	-	22	-	281
35	Beleuchtung und übrige Reinigung des Gemeinde- gebiets . . . . .	2	125	49	2	18	69	12	-
36	Feuerlöschwesen . . . . .	348	236	38	0	62	100	4	20
37	Einrichtungen der Lebens- mittelversorgung und Marktwesen . . . . .	-	-	17	0	-	17	5	-
38	Förderung von Land- und Forstwirtschaft, Wirtschaft und Verkehr . .	826	157	1 174	6	211	1 391	60	60
39	Wirtschaftliche Unternehmen (den Kämmererverwaltungen zugerechnet) . . . . .	868	0	-	-	428	428	1 604	2 344
40	Finanz- und Steuer- verwaltung, Nicht aufteil- barer Schuldendienst . . . .	334	-	139	1 122	236	1 497	4	5
41	Allgemeines Kapitalvermögen (den Kämmererverwaltungen zugerechnet) . . . . .	-	-	-	-	-	-	766	61
42	Allgemeines Grundvermögen (den Kämmererverwaltungen zugerechnet) . . . . .	103	3	-	-	-	-	13	423
43	Sondervermögen (den Kämmererverwaltung zugerechnet) . . . . .	-	-	-	11	1 516	1 527	12	1
44	Kämmererverwaltungen insgesamt	100 375	52 133	46 015	2 599	37 372	85 986	3 811	15 006
	darunter								
45	den Kämmererverwaltungen zugerechnete Einnahmen für das Erwerbsvermögen .	971	3	-	11	1 944	1 955	2 395	2 832
	Nachrichtlich:								
46	ALLGEMEINE DECKUNGSMITTEL UND SONSTIGE IHREN ZUGERECH- NETE EINNAHMEN FÜR DEN GESAMTHAUSHALT . . . . .	77 220	229 147	24 931	2 246	22 937	50 113	-	-
	davon								
47	Wirtschaftliche Unter- nehmen . . . . .	1	8	10	716	20 445	21 171	-	-
48	Allgemeines Kapital- vermögen . . . . .	0	902	-	1 498	632	2 130	-	-
49	Allgemeines Grundvermögen	-	-	0	31	1 834	1 865	-	-
50	Allgemeine Finanzswei- sungen und Umlageeinnahmen, Steuern und steuerähnliche Einnahmen . . . . .	77 220	228 237	24 921	-	26	24 947	-	-
51	ENTNAHMEN AUS RÜCKLAGEN FÜR DEN GESAMTHAUSHALT . . . .	-	-	-	709	-	709	-	252
52	Kämmererverwaltungen insgesamt . . . . .	100 375	52 133	46 015	2 599	37 372	85 986	3 811	15 006
53	GESAMTEINNAHMEN . . . . .	177 595	281 280	70 946	5 553	60 309	136 807	3 811	15 258

Anmerkungen S. 13.



## Verwaltungsweigen, 3f. Landkreise

## Tabellenteil C

Spezielle Deckungsmittel											Lfd. Nr.
Einnahmen aus der Vermögensbewegung						insgesamt					
Erlöse aus Vermögens- ver- änderungen	Äußere Darlehen			Innere Darlehen	zusammen	mit	ohne	darunter eigene			
	vom Land (Bund)	von Gemeinden und Gemeinde- verbänden	aus Kreditmarkt- mitteln und öffentlichen Sondermitteln					mit	ohne		
Erstattungen											
1000 DM											
-	-	45	2 087	-	2 612	11 148	11 114	6 877	6 843	33	
-	-	-	1 944	-	2 225	4 618	4 618	2 248	2 248	34	
-	-	45	-	-	57	252	252	81	81	35	
-	-	-	-	-	24	708	676	124	92	36	
-	-	-	100	-	105	122	122	122	122	37	
-	-	-	43	-	163	2 537	2 536	1 554	1 553	38	
230	584	-	5 605	233	10 601	11 897	11 897	10 445	10 445	39	
-	-	-	-	-	9	1 839	1 813	1 505	1 479	40	
-	-	-	300	-	1 127	1 127	1 127	1 127	1 127	41	
1 713	88	-	7 639	33	9 992	10 097	10 097	9 904	9 904	42	
-	-	-	-	-	13	1 540	1 540	1 540	1 540	43	
3 024	2 259	463	22 773	1 467	48 804	287 298	285 935	132 067	130 704	44	
2 023	672	-	13 545	266	21 732	24 661	24 661	23 015	23 015	45	
-	-	-	-	-	-	356 480	356 477	50 113	50 110	46	
-	-	-	-	-	-	21 180	21 180	21 171	21 171	47	
-	-	-	-	-	-	3 033	3 033	2 130	2 130	48	
-	-	-	-	-	-	1 865	1 862	1 865	1 862	49	
-	-	-	-	-	-	330 403	330 403	24 947	24 947	50	
-	-	-	-	-	252	961	961	961	961	51	
3 024	2 259	463	22 773	1 467	48 804	287 298	285 935	132 067	130 704	52	
3 024	2 259	463	22 773	1 467	49 056	644 739	643 373	183 141	181 775	53	

Tabellenteil C

Lfd. Nr.	Verwaltungsweig	1000 DM							
		Zuweisungen		Einnahmen aus Verwaltung und Betrieb				Rück- flüsse von Darlehen	Entnahmen aus Rücklagen und aus Kapital- vermögen
		vom Land (Bund)	von Gemeinden und Gemeinde- verbänden	Gebühren, Entgelte, Strafen	Zinsen und sonstige Erträge aus Kapital- anlagen	Übrige Ein- nahmen 20	zusammen		
1	Allgemeine Verwaltung . . .	163	9	19	46	2 005	2 070	-	-
2	Öffentliche Sicherheit und Ordnung . . . . . darunter	-	-	-	-	-	-	-	-
3	Polizei . . . . .	-	-	-	-	-	-	-	-
4	Luftschutz und Amt für Verteidigungslasten . . .	-	-	-	-	-	-	-	-
5	Schulen . . . . . darunter	405	13	199	0	810	1 009	-	-
6	Schulverwaltung . . . . .	-	-	-	-	-	-	-	-
7	Volks- und Hilfeschulen .	-	-	-	-	-	-	-	-
8	Realschulen . . . . .	-	-	-	-	-	-	-	-
9	Höhere Schulen . . . . .	-	-	-	-	-	-	-	-
10	Berufsschulen . . . . .	-	-	-	-	-	-	-	-
11	Berufsfach- u. Fachschulen	42	-	199	0	128	326	-	-
12	Kultur . . . . . darunter	36	-	-	2	377	379	-	-
13	Wissenschaftspflege . . .	16	-	-	2	69	71	-	-
14	Theater und Konzerte . . .	-	-	-	-	-	-	-	-
15	Fürsorge und Jugendhilfe darunter	76 025	39 321	12 328	298	36 297	48 924	3 982	2 288
16	Fürsorgeverwaltung . . . .	-	-	-	23	70	94	8	342
17	Leistungen der Fürsorge (ohne Lastenausgleich) . .	42 043	37 259	3 082	269	28 921	32 272	3 970	221
18	Einrichtungen der Fürsorge	1 481	-	9 139	5	3 165	12 309	2	1 026
19	Jugendhilfe und ihre Einrichtungen . . . . .	32 501	2 062	108	0	4 141	4 249	3	700
20	Lastenausgleichsamt . . . .	-	-	-	-	-	-	-	-
21	Verwaltungsaufwand und Leistungen nach dem Kriegsgefangenen- entschädigungsgesetz . . .	-	-	-	-	-	-	-	-
22	Gesundheits- u. Jugendpflege davon	20 332	24	79 734	28	9 274	89 036	-	3 181
23	Gesundheitsdienst . . . . .	-	-	-	-	17	17	-	-
24	Krankenhäuser, Entbin- dungs- und Wöchnerinnen- heime . . . . .	580	24	20 029	0	897	20 926	-	-
25	Anstalten für Nerven- und Geisteskrankes . . . .	5	-	59 642	13	7 572	67 227	-	3 131
26	Sonstige Einrichtungen des Gesundheitswesens . .	-	-	-	-	-	-	-	-
27	Leibesübungen und Jugend- pflege und ihre Einrich- tungen . . . . .	19 748	-	63	14	788	865	-	50
28	Bau- und Wohnungswesen . .	181 212	366	2 981	320	3 177	6 478	190	4 407
29	Bauverwaltung, Städtebau und -planung, Vermessungs- wesen, Katasteramt, Hoch- bau- und Maschinenamt . .	-	-	-	3	7	10	1	-
30	Wohnungsbau und Wohn- siedlung . . . . .	-	-	-	307	-	307	109	3 777
31	Straßen, Wege, Brücken und sonstiger Tiefbau . .	181 209	366	2 981	-	3 074	6 054	80	630
32	Trümmerbeseitigung und -verwertung . . . . .	-	-	-	-	-	-	-	-

Anmerkungen S. 13.





Tabellenteil C

Noch: VII. Spezielle Deckungsmittel nach Arten und

Lfd. Nr.	Verwaltungsweig								
		Zuweisungen		Einnahmen aus Verwaltung und Betrieb					
		vom Land (Bund)	von Gemeinden und Gemeinde- verbänden	Gebühren, Entgelte, Strafen	Zinsen und sonstige Erträge aus Kapital- anlagen	Übrige Ein- nahmen <sup>20)</sup>	zusammen	Rück- flüsse von Darlehen	Entnahmen aus Rücklagen und aus Kapital- vermögen
1000 DM									
33	Öffentliche Einrichtungen, Wirtschaftsförderung . . . . darunter	28 776	62	2 813	190	56	3 059	12	33
34	Stadtentwässerung . . . .	-	-	-	-	-	-	-	-
35	Beleuchtung und übrige Reinigung des Gemeinde- gebiets . . . . .	-	-	-	-	-	-	-	-
36	Feuerlöschwesen . . . . .	-	-	-	-	-	-	-	-
37	Einrichtungen der Lebens- mittelversorgung und Marktwesen . . . . .	-	-	-	-	-	-	-	-
38	Förderung von Land- und Forstwirtschaft, Wirtschaft und Verkehr . .	28 776	62	2 813	190	56	3 059	12	33
39	Wirtschaftliche Unternehmen (den Kämmergeverwaltungen zugerechnet) . . . . .	-	-	-	-	-	-	5	-
40	Finanz- und Steuer- verwaltung, Nicht aufteil- barer Schuldendienst . . . .	-	-	-	2 119	6	2 124	-	-
41	Allgemeines Kapitalvermögen (den Kämmergeverwaltungen zugerechnet) . . . . .	-	-	-	-	-	-	75	-
42	Allgemeines Grundvermögen (den Kämmergeverwaltungen zugerechnet) . . . . .	-	-	-	-	-	-	1	151
43	Sondervermögen (den Kämmergeverwaltungen zugerechnet) . . . . .	-	-	-	-	-	-	-	-
44	Kämmergeverwaltungen insgesamt . . . . . darunter	306 949	39 795	98 073	3 002	52 003	153 078	4 265	10 061
45	den Kämmergeverwaltungen zugerechnete Einnahmen für das Erwerbsvermögen .	-	-	-	-	-	-	81	151
	Nachrichtlich:								
46	ALLGEMEINE DECKUNGSMITTEL UND SONSTIGE IHREN ZUGERECH- NETE EINNÄHMEN FÜR DEN GESAMTHAUSHALT . . . . . davon	60 151	95 239	-	74	8 425	8 499	-	-
47	Wirtschaftliche Unter- nehmen . . . . .	-	-	-	17	7 690	7 707	-	-
48	Allgemeines Kapital- vermögen . . . . .	-	-	-	38	10	48	-	-
49	Allgemeines Grundvermögen	-	-	-	19	725	744	-	-
50	Allgemeine Finanzzuwei- sungen und Umlageeinnahmen, Steuern und steuerähnliche Einnahmen . . . . .	60 151	95 239	-	-	-	-	-	-
51	ENTNAHMEN AUS RÜCKLAGEN FÜR DEN GESAMTHAUSHALT . . . .	-	-	-	760	-	760	-	0
52	Kämmergeverwaltungen insgesamt . . . . .	306 949	39 795	98 073	3 002	52 003	153 078	4 265	10 061
53	GESAMTEINNÄHMEN . . . . .	367 100	135 034	98 073	3 836	60 428	162 337	4 265	10 061

Anmerkungen S. 13.

## Verwaltungsbezirke, 4. Landschaftsverbände

## Tabellenteil C

Spezielle Deckungsmittel										Lfd. Nr.
Einnahmen aus der Vermögensbewegung						insgesamt				
Erlöse aus Vermögens- ver- änderungen	Äußere Darlehen			innere Darlehen	zusammen	mit	ohne	darunter eigene		
	vom Land (Bund)	von Gemeinden und Gemeinde- verbänden	aus Kreditmarkt- mitteln und öffentlichen Sondermitteln					mit	ohne	
Erstattungen										
1000 DM										
-	-	-	-	-	45	31 941	31 941	3 104	3 104	33
-	-	-	-	-	-	-	-	-	-	34
-	-	-	-	-	-	-	-	-	-	35
-	-	-	-	-	-	-	-	-	-	36
-	-	-	-	-	-	-	-	-	-	37
-	-	-	-	-	45	31 941	31 941	3 104	3 104	38
-	-	-	533	-	539	539	539	539	539	39
-	-	-	-	-	-	2 124	2 124	2 124	2 124	40
-	-	-	-	-	75	75	75	75	75	41
-	-	-	1 781	-	1 933	1 933	1 933	1 933	1 933	42
-	-	-	-	-	-	-	-	-	-	43
5 000	-	-	13 174	1 698	34 198	534 020	476 745	187 276	130 001	44
-	-	-	2 314	-	2 547	2 547	2 547	2 547	2 547	45
-	-	-	-	-	-	163 889	163 889	8 499	8 499	46
-	-	-	-	-	-	7 707	7 707	7 707	7 707	47
-	-	-	-	-	-	48	48	48	48	48
-	-	-	-	-	-	744	744	744	744	49
-	-	-	-	-	-	155 390	155 390	-	-	50
-	-	-	-	-	0	760	760	760	760	51
5 000	-	-	13 174	1 698	34 198	534 020	476 745	187 276	130 001	52
5 000	-	-	13 174	1 698	34 198	698 669	641 394	196 535	139 260	53

Tabellenteil C

Lfd. Nr.	Verwaltungsweig								
		Zuweisungen		Einnahmen aus Verwaltung und Betrieb					
		vom Land (Bund)	von Gemeinden und Gemeinde- verbänden	Gebühren, Entgelte, Strafen	Zinsen und sonstige Erträge aus Kapital- anlagen	Übrige Ein- nahmen 20)	zusammen	Rück- flüsse von Darlehen	Entnahmen aus Rücklagen und aus Kapital- vermögen
1000 DM									
1	Allgemeine Verwaltung . . .	370	-	1	-	29	29	-	-
2	Öffentliche Sicherheit und Ordnung . . . . .	-	-	-	-	-	-	-	-
3	Schulen . . . . .	-	-	-	-	-	-	-	-
4	Kultur . . . . .	-	-	-	-	-	-	-	-
5	Fürsorge und Jugendhilfe . .	-	-	-	-	-	-	-	-
6	Gesundheits- u. Jugendpflege	-	-	-	-	-	-	-	-
7	Bau- und Wohnungswesen . . .	100	17	172	8	13	192	109	-
8	davon Bauverwaltung, Städtebau und -planung, Vermessungs- wesen, Katasteramt, Hoch- bau- und Maschinenamt . .	100	17	172	-	13	184	-	-
9	Wohnungsbau und Wohn- siedlung . . . . .	-	-	-	0	-	0	9	-
10	Straßen, Wege, Brücken und sonstiger Tiefbau . .	-	-	-	8	0	8	100	-
11	Öffentliche Einrichtungen, Wirtschaftsförderung . . . .	97	-	-	-	0	0	1	-
12	davon Förderung von Land- und Forstwirtschaft, Wirtschaft und Verkehr . .	97	-	-	-	0	0	1	-
13	Wirtschaftliche Unternehmen (den Kämmererverwaltungen zugerechnet) . . . . .	-	-	-	-	-	-	-	-
14	Finanz- und Steuer- verwaltung, Nicht aufteil- barer Schuldendienst . . .	-	-	-	82	0	82	-	-
15	Allgemeines Kapitalvermögen (den Kämmererverwaltungen zugerechnet) . . . . .	-	-	-	-	-	-	-	-
16	Allgemeines Grundvermögen (den Kämmererverwaltungen zugerechnet) . . . . .	-	-	-	-	-	-	-	-
17	Sondervermögen (den Kämmererverwaltungen zugerechnet) . . . . .	-	-	-	-	-	-	-	-
18	Kämmererverwaltungen insgesamt . . . . .	567	17	172	90	41	304	110	-
19	darunter den Kämmererverwaltungen zugerechnete Einnahmen für das Erwerbsvermögen .	-	-	-	-	-	-	-	-
20	<u>Nachrichtlich:</u> ALLGEMEINE DECKUNGSMITTEL UND SONSTIGE IHENEN ZUGERECH- NETE EINNahmen FÜR DEN GESAMTHAUSHALT . . . . .	-	7 061	-	-	42	42	-	-
21	davon Wirtschaftliche Unter- nehmen . . . . .	-	-	-	-	-	-	-	-
22	Allgemeines Kapital- vermögen . . . . .	-	-	-	0	-	0	-	-
23	Allgemeines Grundvermögen	-	-	-	-	42	42	-	-
24	Allgemeine Finanzswei- sungen und Umlageein- nahmen, Steuern und steuerähnliche Einnahmen .	-	7 061	-	-	-	-	-	-
25	ENTNAHMEN AUS RÜCKLAGEN FÜR DEN GESAMTHAUSHALT . . .	-	-	-	38	-	38	-	18
26	Kämmererverwaltungen insgesamt . . . . .	567	17	172	90	41	304	110	-
27	GESAMTEINNahmen . . . . .	567	7 078	172	128	84	385	110	18

Anmerkungen S. 13.



**Arten und Verwaltungszweigen**  
**Ruhrkohlenbezirk**

Tabellenteil C

Spezielle Deckungsmittel											Lfd. Nr.
Einnahmen aus der Vermögensbewegung						insgesamt					
Erlöse aus Vermögens- ver- äußerungen	Äußere Darlehen			Innere Darlehen	zusammen	mit	ohne	darunter eigene			
	vom Land (Bund)	von Gemeinden und Gemeinde- verbänden	aus Kreditmarkt- mitteln und öffentlichen Sondermitteln					mit	ohne		
Erstattungen											
1000 DM											
-	-	-	-	-	-	399	399	29	29	1	
-	-	-	-	-	-	-	-	-	-	2	
-	-	-	-	-	-	-	-	-	-	3	
-	-	-	-	-	-	-	-	-	-	4	
-	-	-	-	-	-	-	-	-	-	5	
-	-	-	-	-	-	-	-	-	-	6	
-	-	-	-	-	109	418	418	301	301	7	
-	-	-	-	-	-	301	301	184	184	8	
-	-	-	-	-	9	9	9	9	9	9	
-	-	-	-	-	100	107	107	107	107	10	
-	-	-	-	-	1	98	98	1	1	11	
-	-	-	-	-	1	98	98	1	1	12	
-	-	-	-	-	-	-	-	-	-	13	
-	-	-	-	-	-	82	82	82	82	14	
-	-	-	-	-	-	-	-	-	-	15	
-	-	-	-	-	-	-	-	-	-	16	
-	-	-	-	-	-	-	-	-	-	17	
-	-	-	-	-	110	998	998	414	414	18	
-	-	-	-	-	-	-	-	-	-	19	
-	-	-	-	-	-	7 104	7 104	42	42	20	
-	-	-	-	-	-	-	-	-	-	21	
-	-	-	-	-	-	0	0	0	0	22	
-	-	-	-	-	-	42	42	42	42	23	
-	-	-	-	-	-	7 061	7 061	-	-	24	
-	-	-	-	-	18	56	56	56	56	25	
-	-	-	-	-	110	998	998	414	414	26	
-	-	-	-	-	127	8 157	8 157	512	512	27	



# ANHANG



# Sachregister

	A	Seite
Abwicklung der Vorjahre . . . . .		29
Aktivitätsbezüge . . . . .		82, 84
Allgemeine Deckungsmittel s. "Deckungsmittel"		
Allgemeine Finanzzuweisungen s. "Finanzzuweisungen"		
Allgemeine Fürsorge s. "Fürsorge"		
Allgemeine Umlagen s. "Umlagen"		
Allgemeine Verwaltung . . . . .	14f, 18, 22f, 26; 30, 32, 34 usw. bis 64; 86, 88, 98f, 102f, 106f usw. bis 138f; 140f, 144f, 148f, 152f, 154f, 156f; 162f, 166f, 170f usw. bis 202f; 204f, 208f, 212f, 216f	
Allgemeiner sächlicher Verwaltungsaufwand . . . . .	14, 16, 22, 24, 66, 68; 98, 100, 102, 104 usw. bis 152	
Allgemeines Grundvermögen s. "Grundvermögen"		
Allgemeines Kapitalvermögen s. "Kapitalvermögen"		
Amtsumlage s. "Umlagen"		
Angestellte, persönliche Ausgaben s. "Beamte und Angestellte"		
Anstalten und Öffentliche Einrichtungen, Wirtschaftsförderung s. "Kommunale Anstalten und Einrichtungen"		
Anstalten für Nerven- und Geisteskranken . . . . .	14f, 18, 22f, 27; 98f, 102f, 106f usw. bis 130f; 144f, 148f, 154f, 156f; 162f, 166f, 170f usw. bis 194f; 208f, 212f	
Anteilbeträge der o.R. an die ao. R. . . . .	67, 69; 99, 101, 103, 105 usw. bis 153	
Arbeiter, persönliche Ausgaben . . . . .		82, 84
Ausgaben		
Außerordentliche . . . . .	67, 69; 99, 101, 103, 105 usw. bis 153	
Bereinigte . . . . .	38-45, 67, 69; 99, 101, 103, 105 usw. bis 153; 154-161	
Bruttoausgaben . . . . .	14-17, 22-25, 30-33, 66-69, 99, 100-153	
Eigenausgaben . . . . .	15, 17, 23, 25, 46-53, 67, 69; 99, 101, 103, 105 usw. bis 153; 154-161	
Gesamtausgaben . . . . .	16f, 24f; 100f, 104f, 108f, 112f usw. bis 136f; 138f, 142f, 146f, 150f, 152f	
Kriegsschädenbeseitigung . . . . .	14f, 22f, 86-90	
Lastenausgleich . . . . .		91
Mehrausgaben . . . . .	21, 29, 77, 81	
Persönliche . . . . .	14, 16, 22, 24, 66, 68, 82-85; 98, 100, 102, 104 usw. bis 152	
Reinausgaben . . . . .	34-37, 67, 69; 99, 101, 103, 105 usw. bis 153	
Sächliche Zweckausgaben . . . . .	14, 16, 22, 24, 66, 68; 98, 100, 102, 104 usw. bis 152	
Vermögensbewegung . . . . .	15, 17, 23, 25, 66-69, 90, 98-153	
Vermögensunwirksame s. "Verwaltungs- und Zweckausgaben"		
Vermögenswirksame s. "Ausgaben der Vermögensbewegung"		
Verschiedener Art . . . . .		16f, 24f
Verwaltungs- und Zweckausgaben . . . . .	14, 16, 22-25, 66, 68; 98, 100, 102, 104 usw. bis 152	
Ausgleichsstock, Zuweisungen aus dem . . . . .		29, 74, 78
Ausgleichsumlage gewerblicher Betriebe . . . . .		29
Außerordentliche Ausgaben s. "Ausgaben"		

## B

Badebetriebe s. "Kur- und Badebetriebe"	
Bank-, Spar- und Kreditinstitute . . . . .	29
Bauinvestitionen (Bauausgaben) . . . . .	15, 17, 23, 25, 67, 69, 90; 99, 101, 103, 105 usw. bis 153
Bau- und Wohnungswesen . . . . .	16f, 19, 24f, 27; 31, 33, 35 usw. bis 65; 87, 89, 98f, 102f, 106f, 110f usw. bis 138f; 140f, 144f, 148f, 152f, 158f, 160f; 162f, 166f, 170f usw. bis 202f; 204f, 208f, 212f, 216f

Bauverwaltung, Städtebau und -planung, Vermessungswesen, Katasteramt, Hochbau- und Maschinenamt . . .	98f, 102f, 106f usw. bis 130f; 144f, 148f, 158f, 160f; 162f, 166f 170f usw. bis 194f; 208f, 212f, 216f	
Beamte und Angestellte, persönliche Ausgaben . . .		82-85
Beleuchtung und Reinigung . . .	100f, 104f, 108f usw. bis 132f; 134f, 140f, 146f, 150f, 158f, 160f; 164f, 168f, 172f usw. bis 196f; 198f, 204f, 210f, 214f	
Bereinigte Ausgaben		
mit Erstattungen . . .		42-45, 154-161
ohne Erstattungen . . .	38-41, 67, 69; 99, 101, 103, 105 usw. bis 153	
Bereinigter Finanzbedarf s. "Bereinigte Ausgaben"		
Berufsfachschulen . . .	14f, 18, 22f, 26; 98f, 102f, 106f, 110f usw. bis 134f; 140f, 144f, 148f, 154f, 156f; 162f, 166f, 170f usw. bis 198f; 204f, 208f, 212f	
Berufsschulen . . .	14f, 18, 22f, 26; 98f, 102f, 106f, 110f usw. bis 138f; 140f, 144f, 148f, 154f, 156f, 162f, 166f, 170f usw. bis 202f; 204f, 208f, 212f	
Beteiligungen . . .	15, 17, 23, 25, 66, 68; 99, 101, 103, 105 usw. bis 153	
Bewegliches Vermögen s. "Vermögen"		
Biersteuer . . .		29
Brücken s. "Straßenbau"		
Bruttoausgaben s. "Ausgaben"		
Bundesautobahnen einschl. Brücken . . .		24f, 27
Bundesstraßen einschl. Brücken . . .		24f, 27

D

Darlehen		
Aufnahmen . . .	18f, 26-28, 58-61, 71, 73, 90; 163, 165, 167 usw. bis 217	
Gewährung . . .	15, 17, 23, 25, 66, 68; 98, 100, 102, 104 usw. bis 152	
Innere . . .	18f, 71, 73; 163, 165, 167 usw. bis 217	
Rückflüsse . . .	18f, 26-28, 70, 72; 162, 164, 166 usw. bis 216	
Deckungsbedarf . . .		21, 29, 67, 69
Deckungsmittel		
Allgemeine . . .		20f, 29, 74-81
Spezielle (verwaltungsweggebundene)		
mit Erstattungen . . .	18f, 26-28, 71, 73; 163, 165, 167 usw. bis 217	
ohne Erstattungen . . .	58-65, 71, 73; 163, 165, 167 usw. bis 217	
Domänen und Forsten . . .		29
Durchschnittsbesätze s. "Realsteuern"		

E

Eigenausgaben (Reiner Finanzbedarf)		
mit Erstattungen . . .	15, 17, 23, 25, 50-53, 154-161	
ohne Erstattungen . . .	46-49, 67, 69; 99, 101, 103, 105 usw. bis 153	
Einkommensteuer . . .		29
Einnahmen		
Gesamteinnahmen . . .	19, 28; 164f, 168f, 172f usw. bis 200f; 202f, 206f, 210f, 214f, 216f	
Kriegsschädenbeseitigung . . .		18, 27, 86-90
Mehreinnahmen . . .	37, 21, 25, 29, 77, 81, 103, 107, 111, 115, 119, 121, 123, 135, 137, 139, 143, 149, 153	

	Seite
noch: Einnahmen	
Spiel- und Wetterunternehmen . . . . .	29
Steuern und steuerähnliche Einnahmen s. "Steuern"	
Übrige . . . . .	18f, 26-28, 71, 73; 162, 164, 166 usw. bis 216
Vermögensbewegung . . . . .	70-73
Vermögensunwirksame s. "Einnahmen aus Verwaltung und Betrieb"	
Vermögenswirksame s. "Einnahmen aus der Vermögensbewegung"	
Verschiedener Art . . . . .	19, 28
Verwaltung und Betrieb . . . . .	70, 72
Einrichtungen	
Allgemeine Fürsorge s. "Fürsorge"	
Gesundheitswesen s. "Gesundheitswesen"	
Jugendhilfe s. "Jugendhilfe"	
Kommunale s. "Kommunale Anstalten und Einrichtungen" und "Öffentliche Einrichtungen, Wirtschaftsförderung"	
Kriegesfolgenhilfe s. "Fürsorge, Einrichtungen und Leistungen"	
Lebensmittelversorgung und Marktwesen s. "Lebensmittelversorgung"	
Leibesübungen und Jugendpflege s. "Leibesübungen"	
Wissenschaftliche s. "Wissenschaftliche Einrichtungen"	
Elektrizitätsversorgung . . . . .	20, 29, 76, 80
Entbindungs- und Wöchnerinnenheime s. "Krankenhäuser"	
Entgelte s. "Gebühren, Entgelte, Strafen"	
Entnahmen aus Rücklagen und aus Kapitalvermögen	
Gesamthaushalt . . . . .	19, 28f; 164f, 168f, 172f usw. bis 200f; 202f, 206f, 210f, 214f, 216f
Verwaltungszeige . . . . .	18f, 26-28; 162, 164, 166 usw. bis 216
Erbschaftsteuer . . . . .	29
Erlöse aus Vermögensveräußerungen . . . . .	18f, 26-28, 71, 73; 163, 165, 167 usw. bis 217
Ernährung s. "Förderung von Land- und Forstwirtschaft"	
Erstattungen . . . . .	71, 73; 163, 165, 167 usw. bis 217
Erträge	
Allgemeines Grundvermögen s. "Grundvermögen"	
Allgemeines Kapitalvermögen s. "Kapitalvermögen"	
Kapitalanlagen s. "Kapitalanlagen"	
Land- und Forstwirtschaft s. "Land- und Forstwirtschaft"	
Sondervermögen s. "Sondervermögen"	
Wirtschaftliche Unternehmen s. "Wirtschaftliche Unternehmen"	
Erweiterungs- und Umbauten s. "Neu- und Wiederaufbau"	
Erwerbsvermögen	
Ausgaben . . . . .	16f, 24f; 31, 33, 35 usw. bis 57; 100f, 104f, 108f, 112f usw. bis 136f; 138f, 142f, 146f, 150f, 152f, 158f, 160f
Einnahmen . . . . .	19, 28, 59, 61, 63, 65; 164f, 168f, 172f usw. bis 200f; 202f, 206f, 210f, 214f, 216f
Erträge aus Erwerbsvermögen des Landes . . . . .	29
Zuschußbedarf . . . . .	55, 57
Erwerb von Grundvermögen s. "Grundvermögen"	

F

Fachschulen s. "Berufsfachschulen"	
Feuerlöschwesen . . . . .	100f, 104f, 108f, usw. bis 132f; 134f, 140f, 146f, 150f, 158f, 160f; 164f, 168f, 172f usw. bis 196f; 198f, 204f, 210f, 214f
Feuerschutzsteuer . . . . .	29
Finanzausgleichszahlungen an andere Länder . . . . .	20, 29
Finanzbedarf	
Bereinigter s. "Bereinigte Ausgaben"	
Reiner s. "Eigenausgaben"	



Finanz-, Steuer- und Schuldenverwaltung . . . . .	16f, 19, 24f, 28; 31, 33, 35 usw. bis 65; 87, 89, 100f, 104f, 108f usw. bis 136f; 138f, 142f, 146f, 150f, 158f, 160f, 164f, 168f usw. bis 200f; 202f, 206f, 210f, 214f, 216f
Finanzzuweisungen, allgemeine . . . . .	19, 20, 29, 74, 78; 164f, 168f, 172f usw. bis 200f; 202f, 206f, 210f, 214f, 216f
Flurbereinigung s. "Umlegung"	
Förderung	
Handel, Industrie und Gewerbe . . . . .	16f, 19, 24f, 28
Land- und Forstwirtschaft . . . . .	16f, 19, 24f, 28; 100f, 104f, 108f usw. bis 132f; 134f, 138f, 140f, 146f, 150f; 158f, 160f, 164f, 168f usw. bis 196f; 198f, 202f, 204f, 210f, 214f
Wirtschaft und Verkehr . . . . .	31, 33, 35 usw. bis 65; 87, 89; 100f, 104f, 108f usw. bis 132f; 134f, 138f, 140f, 146f, 150f, 158f; 160f, 164f, 168f usw. bis 196f; 198f, 202f, 204f, 210f, 214f
Forsten s. "Domänen und Forsten"	
Forstwirtschaft s. "Land- und Forstwirtschaft"	
Fürsorge	
Allgemeine . . . . .	14f, 18, 22f, 26; 30, 32, 34 usw. bis 64; 98f, 102f, 106f usw. bis 138f; 140f, 144f, 148f; 154f, 156f, 162f, 166f, 170f usw. bis 202f; 204f, 208f, 212f
Einrichtungen . . . . .	14f, 18, 22f, 26; 98f, 102f, 106f usw. bis 130f; 144f, 148f; 154f, 156f; 162f, 166f, 170f usw. bis 194f; 208f, 212f
Kriegsschädenbeseitigung . . . . .	87, 89
Verwaltung . . . . .	14f, 18, 22f, 26; 98f, 102f, 106f usw. bis 130f; 144f, 148f; 154f, 156f; 162f, 166f, 170f usw. bis 194f; 208f, 212f
G	
Gasversorgung . . . . .	76, 80
Gebietskörperschaften s. "Zuweisungen"	
Gebühren, Entgelte, Strafen . . . . .	18f, 26-28, 70, 72; 162, 164, 166 usw. bis 216
Geistesranke s. "Anstalten für Nerven- und Geistesranke"	
Gesamtabschluß . . . . .	21, 29
Gesamtausgaben s. "Ausgaben"	
Gesamteinnahmen s. "Einnahmen"	
Gesamthaushalt	
Mehreinnahmen und Mehrausgaben . . . . .	21, 29, 77, 81
Entnahmen aus Rücklagen . . . . .	19, 28f, 164f, 168f, 172f usw. bis 200f; 202f, 206f, 210f, 214f, 216f
Zuführungen an Rücklagen . . . . .	16f, 24f, 29; 100f, 104f, 108f usw. bis 136f; 138f, 142f, 146f, 150f, 152f
Rücklagen für den . . . . .	21, 29, 77, 81
Gesundheitsdienst . . . . .	14f, 18, 22f, 27; 98f, 102f, 106f usw. bis 130f; 144f, 148f, 154f, 156f; 162f, 166f, 170f usw. bis 194f; 208f, 212f
Gesundheits- und Jugendpflege s. auch "Leibesübungen und Jugendpflege" . . . . .	31, 33, 35 usw. bis 65; 87, 89; 98f, 102f, 106f usw. bis 138f; 140f, 144f, 148f, 152f, 154f, 156f; 162f, 166f, 170f, usw. bis 202f; 204f, 208f, 212f
Gesundheitswesen . . . . .	14f, 18, 22f, 27
Einrichtungen, sonstige . . . . .	98f, 102f, 106f usw. bis 130f; 144f, 148f, 154f, 156f; 162f, 166f, 170f usw. bis 194f; 208f, 212f
Getränkesteuer . . . . .	75, 79
Gewährung von Darlehen s. "Darlehen"	
Gewerbe s. "Förderung"	

	Seite
Gewerbsteuer	
Ausgleichszuschüsse . . . . .	97
nach Ertrag und Kapital . . . . .	75, 79, 94 - 96
nach der Lohnsumme . . . . .	75, 79, 96, 97
Gewogene Durchschnittsbebasätze s. "Realsteuern"	
Große Instandsetzungen s. "Neu- und Wiederaufbau"	
Grundbeträge der Realsteuern s. "Realsteuern"	
Grunderwerbsteuer . . . . .	29
Grundsteuer . . . . .	75, 79, 92f, 96
Grundsteuerausfallentschädigung (Grundsteuer- ergänzungszuschüsse) . . . . .	29, 74, 78, 97
Grundvermögen	
Allgemeines . . . . .	16f, 19, 21, 24f, 28f, 77, 81; 100f, 104f, 108f usw. bis 136f; 138f, 142f, 146f, 150f; 152f, 158f; 160f, 164f, 168f usw. bis 200f; 202f, 206f, 210f, 214f, 216f
Erlöse aus Veräußerungen s. "Erlöse aus Vermögensveräußerungen"	
Erträge . . . . .	21, 29, 77, 81
Erwerb . . . . .	15, 17, 23, 25, 67, 69; 99, 101, 103, 105 usw. bis 153
Persönliche Ausgaben . . . . .	83, 85

## H

Häfen s. "Wasserstraßen"	
Hafen- und Umschlagunternehmen . . . . .	29, 76, 80
Handel s. "Förderung"	
Hebesatzgruppen . . . . .	92 - 97
Heilstätten . . . . .	22f, 27
Hilfeschulen s. "Volks-, Hilfs- und Sonderschulen"	
Hochbauamt s. "Bauverwaltung"	
Hochschulen . . . . .	14f, 18, 22f, 26
Hochschulkliniken . . . . .	14f, 18, 22f, 26
Hoheitsverwaltungen . . . . .	24f, 28
Hoheits- und Kammerserverwaltungen . . . . .	16f, 19
Höhere Schulen . . . . .	14f, 18, 22f, 26; 98f, 102f, 106f usw. bis 138f; 140f, 144f, 148f, 154f, 156f; 162f, 166f, 170f usw. bis 202f; 204f, 208f, 212f

## I

Industrie s. "Förderung"	
Industrielle Unternehmen, Erträge . . . . .	29
Innere Darlehen s. "Darlehen"	
Innere Verwaltung s. "Allgemeine Verwaltung"	
Instandsetzungen, große s. "Neu- und Wiederaufbau"	
Instandsetzung von unbeweglichem Vermögen s. "Vermögen"	
Investitionen s. "Neu- und Wiederaufbau"	

## J

Jugendhilfe und ihre Einrichtungen . . . . .	14f, 18, 22f, 26; 98f, 102f, 106f usw. bis 130f; 144f, 148f, 154f, 156f; 162f, 166f, 170f usw. bis 194f; 208f, 212f
außerdem Fürsorge und Jugendhilfe . . . . .	30, 32, 34 usw. bis 64; 87, 89; 98f, 102f, 106f usw. bis 138f; 140f, 144f, 148f; 154f, 156f; 162f, 166f, 170f usw. bis 202f; 204f, 208f, 212f
Jugendpflege s. "Gesundheits- und Jugendpflege"	

	K	Seite
Kämmerei-verwaltungen . . . . .	31, 33, 35 usw. bis 65; 82-85; 100f, 104f, 108f usw. bis 136f; 138f, 142f, 146f, 150f, 152f, 158f; 160f, 164f, 168f usw. bis 200f; 202f, 206f, 210f, 214f, 216f	
Kämmerei- und Hoheitsverwaltungen . . . . .		16f, 19
Kapitalanlagen, Erträge . . . . .	70, 72; 162, 164, 166 usw. bis 216	
Kapitalverkehrssteuer . . . . .		29
Kapitalvermögen		
Allgemeines . . . . .	16f, 19, 21, 24f, 28f, 77, 81; 100f, 104f, 108f usw. bis 136f; 138f, 142f, 146f, 150f, 152f, 158f; 160f, 164f, 168f usw. bis 200f; 202f, 206f, 210f, 214f, 216f	
Entnahmen s. "Entnahmen"		
Erträge . . . . .		21, 29, 77, 81
Zuführungen s. "Rücklagen"		
Katasteramt s. "Bauverwaltung"		
Kinosteuern . . . . .		75, 79
Kirchliche Angelegenheiten . . . . .	14f, 18, 22f, 26	
Kombinierte Versorgungs- und Verkehrsunternehmen . . . . .		77, 81
Kombinierte Versorgungsunternehmen . . . . .		76, 80
Kommunale Anstalten und Einrichtungen s. auch "Öffentliche Einrichtungen, Wirtschaftsförderung" . . . . .		16f, 19, 24f, 28
Konzerte s. "Theater"		
Körperschaftsteuer . . . . .		29
Kraftfahrzeugsteuer . . . . .		29
Krankenhäuser, Entbindungs- und Wöchnerinnenheime . . . . .	14f, 18, 22f, 27; 98f, 102f, 106f usw. bis 134f; 140f, 144f, 148f, 154f, 156f; 162f, 166f, 170f usw. bis 198f; 204f, 208f, 212f	
Kreditinstitute s. "Bank-, Spar- und Kreditinstitute"		
Kreditmarktmittel s. auch "Schuldenaufnahmen" . . . . .		26 - 28
Kreisumlage s. "Umlage"		
Kriegsfolgebehörden . . . . .	14f, 18, 22f, 27	
Kriegsfolgelasten . . . . .	14f, 18, 22f, 27	
Kriegsfolgenhilfe s. "Fürsorge" (Allgemeine und Einrichtungen)		
Kriegsgefangenenentschädigung nach dem Kriegsgefangenenentschädigungsgesetz		
Leistungen . . . . .	14f, 18; 98f, 102f, 106f usw. bis 130f; 144f, 148f, 154f, 156f; 162f, 166f, 170f usw. bis 194f; 208f, 212f	
Verwaltungsaufwand . . . . .	14f, 18; 98f, 102f, 106f usw. bis 130f; 144f, 148f, 154f, 156f; 162f, 166f, 170f usw. bis 194f; 208f, 212f	
Kriegsschädenbeseitigung		
Ausgaben . . . . .	14f, 22f, 86 - 90	
Einnahmen . . . . .	18, 27, 86 - 90	
Kultur s. auch "Wissenschaft" . . . . .	30, 32, 34 usw. bis 64; 86, 88; 98f, 102f, 106f usw. bis 138f; 140f, 144f, 148f, 154f, 156f; 162f, 166f, 170f usw. bis 202f; 204f, 208f, 212f	
Kulturbau s. "Wasser- und Kulturbau"		
Kunst s. "Wissenschaft"		
Kur- und Badebetriebe, Mineralquellen . . . . .		29, 77, 81

L

Land- und Forstwirtschaft		
Erträge . . . . .		21, 77, 81
Förderung . . . . .	16f, 19, 24f, 28; 100f, 104f, 108f usw. bis 132f; 134f, 138f, 140f, 144f, 148f, 150f, 152f, 158f; 160f, 164f, 168f usw. bis 196f; 198f, 202f, 204f, 210f, 214f, 216f	
Landesplanung s. "Vermessungswesen"		



Landschaftaverbandsanlage s. "Umlagen"	
Landstraßen I. und II. Ordnung einschl. Brücken	24f, 27
Landwirtschaftliche Siedlungen	24f, 28
Lastenausgleich	
Amt bzw. Verwaltung	14f, 18, 22f, 26; 98f, 102f, 106f usw. bis 130f; 144f, 148f, 154f, 156f; 162f, 166f, 170f usw. bis 194f; 208f, 212f
Einnahmen	91
Leistungen	91
Zuschüsse des Landes zum Lastenausgleichsfonds	14f, 18, 22f, 26
Lebensmittel, Preisausgleich	24f, 28
Lebensmittelversorgung und Marktwesen, Einrichtungen	100f, 104f, 108f usw. bis 132f; 134f, 140f, 146f, 150f, 158f; 160f, 164f, 168f usw. bis 196f; 198f, 204f, 210f, 214f
Leibesübungen und Jugendpflege und ihre Einrichtungen s. auch "Gesundheits- und Jugendpflege"	14f, 18, 22f, 27; 98f, 102f, 106f usw. bis 130f; 144f, 148f, 154f, 156f; 162f, 166f, 170f usw. bis 194f; 208f, 212f
Leistungen nach dem Kriegsgefangenenentschädigungsgesetz s. "Kriegsgefangenenentschädigung"	
Lohnsteuer	29
Lohnsummensteuer	75, 79, 96f
Lotterie- und Rennsteuer	29
Lotterieunternehmen, Einnahmen	29
Lotto s. "Zahlenlotto"	
Luftschutz und Amt für Verteidigungslasten	98f, 102f, 106f usw. bis 130f; 140f, 144f, 148f, 154f, 156f; 162f, 166f, 170f usw. bis 194f; 204f, 208f, 212f

M

Marktwesen s. "Lebensmittelversorgung"	
Maschinenamt s. "Bauverwaltung"	
Mehrausgaben	
Außerordentliche Rechnung	77, 81
Gesamthaushalt	21, 29, 77, 81
Mehreinnahmen	
Außerordentliche Rechnung	77, 81
Gesamthaushalt	21, 29, 77, 81
Ordentliche Rechnung	17, 21, 25, 29, 77, 81, 103, 107, 111, 115, 119, 121, 123, 135, 137, 139, 143, 149, 153
Mineralquellen s. "Kur- und Badebetriebe"	
Musik s. "Theater"	

N

Nerven- und Geistesranke s. "Anstalten für Nerven- und Geistesranke"	
Neuanschaffung von beweglichem Vermögen s. "Vermögen"	
Neu- und Wiederaufbau, Erweiterungs- und Umbauten, große Instandsetzungen	15, 17, 23, 25, 67, 69, 90; 99, 101, 103 usw. bis 153
Nichtaufteilbarer Schuldendienst s. "Schuldendienst"	
Nichtveranlagte Steuer vom Ertrag	29

O

Oberste Staatsorgane	14f, 18, 22f, 26
Öffentliche Einrichtungen, Wirtschaftsförderung s. auch "Kommunale Anstalten"	31, 33, 35 usw. bis 65; 87, 89; 100f, 104f, 108f usw. bis 132f; 134f, 138f, 140f, 146f, 150f, 158f; 160f, 164f, 168f usw. bis 196f; 198f, 202f, 204f, 210f, 214f
Öffentliche Sicherheit und Ordnung	14f, 18; 30, 32, 34 usw. bis 64; 86, 88; 98f, 102f, 106f, usw. bis 138f; 140f, 144f, 148f, 154f, 156f; 162f, 166f, 170f usw. bis 202f; 204f, 208f, 212f

P	Seite
Persönliche Ausgaben	
Arten . . . . .	82-85
Verwaltungszweige . . . . .	14, 16, 22, 24, 66, 68; 98, 100, 102 usw. bis 152
Polizei . . . . .	14f, 18, 22f, 26; 98f, 102f, 106f usw. bis 130f; 140f, 144f, 148f, 154f, 156f; 162f, 166f, 170f usw. bis 194f; 208f, 212f
Preisausgleich für Lebensmittel und dergl. . . . .	24f, 28

## R

Realschulen . . . . .	14f, 18, 22f, 26; 98f, 102f, 106f usw. bis 138f; 140f, 144f, 148f, 154f, 156f; 162f, 166f, 170f usw. bis 202f; 204f, 208f, 212f
Realsteuern	
Einnahmen . . . . .	75, 79
Gewogene Durchschnittsbesätze . . . . .	93, 95, 97
Grundbeträge . . . . .	92-97
Steuerkraft . . . . .	96f
Rechtspflege . . . . .	14f, 18, 22f, 26
Reinausgaben s. "Ausgaben"	
Reiner Finanzbedarf s. "Eigenausgaben"	
Reinigung s. "Beleuchtung und Reinigung"	
Regn- und Lotteriesteuer . . . . .	29
Rückflüsse von Darlehen s. "Darlehen"	
Rücklagen	
Gesamthaushalt . . . . .	21, 29, 77, 81
Entnahmen . . . . .	19, 28f; 164f, 168f, 172f usw. bis 200f; 202f, 206f, 210f, 214f, 216f
Zuführungen . . . . .	16f, 24f, 29; 100f, 104f, 108f usw. bis 136f; 138f, 142f, 146f, 150f, 152f
Verwaltungszweige	
Entnahmen . . . . .	18f, 26-28; 162, 164, 166 usw. bis 216
Zuführungen (einschl. Kapitalvermögen und Beteiligungen) . . . . .	15, 17, 23, 25; 99, 101, 103 usw. bis 153
Ruhrsiedlungsverbandsumlage s. "Umlagen"	

## S

Sachvermögen s. "Erlös aus Vermögensveräußerungen"	
Sächliche Zweckausgaben s. "Ausgaben"	
Schiffahrt s. "Wasserstraßen"	
Schlüsselszuweisungen s. "Zuweisungen"	
Schulden s. auch "Darlehen"	
bei Gebietskörperschaften (einschl. Zuweisungen) . . . . .	18f, 26-28, 58-61, 71, 73; 163, 165, 167 usw. bis 217
aus Kreditmarktmitteln und innere Darlehen . . . . .	18f, 26-28, 71, 73; 163, 165, 167 usw. bis 217
für Kriegsschädenbeseitigung . . . . .	90
Schuldendienst	
Nicht aufteilbarer . . . . .	16f, 19, 24f, 28; 31, 33, 35 usw. bis 65; 100f, 104f, 108f usw. bis 136f; 138f, 142f, 146f, 150f, 152f, 158f; 160f, 164f, 168f usw. bis 200f; 202f, 206f, 210f, 214f, 216f
Tilgungen . . . . .	15, 17, 23, 25, 66, 68; 98, 100, 102 usw. bis 152
Zinsen . . . . .	14, 16, 22, 24, 66, 68; 98, 100, 102 usw. bis 152
Schuldenverwaltung s. "Finanzverwaltung"	
Schulen . . . . .	14f, 18, 22f, 26; 30, 32, 34 usw. bis 64; 98f, 102f, 106f usw. bis 138f; 140f, 144f, 148f, 154f, 156f; 162f, 166f, 170f usw. bis 202f; 204f, 208f, 212f

noch: Schulen	
Kriegsschädenbeseitigung . . . . .	86, 88
Verwaltung, Ministerium . . . . .	14f, 18, 22f, 26; 98f, 102f, 106f usw. bis 134f; 140f, 144f, 148f, 154f, 156f; 162f, 166f, 170f usw. bis 198f; 204f, 208f, 212f
Sicherheit, Öffentliche s. "Öffentliche Sicherheit und Ordnung"	
Siedlungen, landwirtschaftliche . . . . .	24f, 28
Sonderschulen s. "Volks-, Hilfs- und Sonderschulen"	
Sondervermögen . . . . .	16f, 19, 21, 24f, 28f; 100f, 104f, 108f usw. bis 136f; 138f, 142f, 146f, 152f, 158f, 160f; 164f, 168f, 172f usw. bis 200f; 202f, 206f, 210f, 214f, 216f
Erträge . . . . .	21, 29
Sonstige Umlagen s. "Umlagen"	
Sozialwesen . . . . .	14f, 18, 22f, 26; 30, 32, 34 usw. bis 64; 98f, 102f, 106f usw. bis 138f; 140f, 144f, 148f, 154f, 156f; 162f, 166f, 170f usw. bis 202f; 204f, 208f, 212f
Spar- und Kreditinstitute s. "Bank-, Spar- und Kreditinstitute"	
Spezielle Deckungsmittel s. "Deckungsmittel"	
Spielbanken . . . . .	29
Spiel- und Wettunternehmen . . . . .	29
Städtebau und -planung s. "Bauverwaltung"	
Stadtentwässerung . . . . .	104f, 108f, 112f usw. bis 120f; 128f, 132f, 146f, 150f; 168f, 172f, 176f usw. bis 184f; 192f, 196f, 210f, 214f
Steuern	
Landessteuern . . . . .	29
Steuerkraft (Realsteuerkraft) . . . . .	96f
Steuerkraftmaßzahl . . . . .	97
Steuern und steuerähnliche Einnahmen . . . . .	19, 28f, 75, 79; 164f, 168f, 172f usw. bis 200f; 202f, 206f, 210f, 214f, 216f
Steuerverwaltung s. "Finanzverwaltung"	
Strafen s. "Gebühren, Entgelte, Strafen"	
Straßenbau (Straßen, Wege, Brücken) . . . . .	16f, 19, 24f, 27; 98f, 102f, 106f usw. bis 138f; 140f, 144f, 148f, 158f, 160f; 162f, 166f, 170f usw. bis 202f; 204f, 208f, 212f

T

Theater und Musik bzw. Konzerte . . . . .	14f, 18, 22f, 26; 98f, 102f, 106f usw. bis 134f; 140f, 144f, 148f, 154f, 156f; 162f, 166f, 170f usw. bis 198f; 204f, 208f, 212f
Tiefbau s. "Straßenbau"	
Tilgungen s. "Schuldendienst"	
Toto . . . . .	29
Trümmerbeseitigung und -verwertung . . . . .	98f, 102f, 106f usw. bis 130f; 144f, 148f, 158f, 160f; 162f, 166f, 170f usw. bis 194f; 208f, 212f

U

Übrige Einnahmen s. "Einnahmen"	
Umbauten s. "Neu- und Wiederaufbau"	
Umlagen	
Allgemeine . . . . .	16f, 19, 20, 24f, 28f, 74f, 78f; 100f, 104f, 108f usw. bis 136f; 138f, 142f, 146f, 150f, 152f; 164f, 168f, 172f usw. bis 200f; 202f, 206f, 210f, 214f, 216f
Anteumlage . . . . .	74f, 78f
Kreisumlage . . . . .	74f, 78f



	Seite
noch: Umlagen	
Landschaftsverbandsumlage . . . . .	74f, 78f
an den Siedlungsverband Ruhrkohlenbezirk . . . . .	75, 79
Umliegung (Flurbereinigung) . . . . .	24f, 28
Umschlagunternehmen s. "Hafen- und Umschlagunternehmen"	
Unterhaltung und Instandsetzung von unbeweglichem Vermögen s. "Vermögen"	

# V

Veräußerung von Grund- und sonstigem Sachvermögen s. "Erlöse aus Vermögensveräußerungen"	
Vergnügungssteuer . . . . .	75, 79
Verkehrsförderung s. "Förderung"	
Verkehrsförderung, Unternehmen der . . . . .	77, 81
Verkehrsunternehmen . . . . .	21, 29, 76f, 80f
Verkehrswesen . . . . .	16f, 19, 24f, 27
Vermessungswesen und Landesplanung s. auch "Bauverwaltung" . . . . .	16f, 19, 24f, 27
Vermögen s. auch "Grundvermögen", "Kapitalvermögen"	
Neuanschaffung von beweglichem . . . . .	15, 17, 23, 25, 67, 69, 90; 99, 101, 103 usw. bis 153
Unterhaltung und Instandsetzung von unbeweglichem . . . . .	14, 16, 22, 24, 66, 68; 98, 100, 102 usw. bis 152
Vermögenssteuer . . . . .	29
Vermögensunwirksame Ausgaben s. "Ausgaben"	
"    "    Einnahmen s. "Einnahmen"	
Vermögenswirksame Ausgaben s. "Ausgaben"	
"    "    Einnahmen s. "Einnahmen"	
Versicherungssteuer . . . . .	29
Versorgungsbezüge s. "Persönliche Ausgaben"	
Versorgungsunternehmen . . . . .	20f, 29, 76f, 80f
Verteidigung . . . . .	14f, 18, 22f, 26
Verteidigungslasten s. "Luftschutz und Amt für Verteidigungslasten"	
Verwaltung s. "Allgemeine Verwaltung" und "Fachverwaltungen"	
Verwaltungszweiggebundene Zuweisungen s. "Zuweisungen"	
Volkebildung s. "Wissenschaft"	
Volks-, Hilfs- und Sonderschulen . . . . .	14f, 18, 22f, 26; 98f, 102f, 106f usw. bis 138f; 140f, 144f, 148f, 154f, 156f; 162f, 166f, 170f usw. bis 202f; 204f, 208f, 212f

# W

Wasser- und Kulturbau . . . . .	24f, 28
Wasserstraßen, Schifffahrt und Häfen . . . . .	24f, 27
Wasserversorgung . . . . .	76, 80
Wechselsteuer . . . . .	29
Wege s. "Straßenbau"	
Wiederaufbau s. "Neu- und Wiederaufbau"	
Wiedergutmachung . . . . .	14f, 18, 22f, 27
Wirtschaft s. auch "Wirtschaftsförderung" . . . . .	16f, 19, 24f, 28
Wirtschaftliche Unternehmen	
Ausgaben (soweit den Hoheits- bzw. Kämmerer- verwaltungen zugerechnet) . . . . .	16f, 24f; 100f, 104f, 108f usw. bis 136f; 138f, 142f, 146f, 150f, 158f, 160f
Einnahmen (soweit den Hoheits- bzw. Kämmerer- verwaltungen zugerechnet) . . . . .	19, 28; 164f, 168f, 172f usw. bis 200f; 202f, 206f, 210f, 214f
Erträge . . . . .	20f, 29, 76f, 80f
Kriegsschädenbeseitigung . . . . .	87, 89

noch: Wirtschaftliche Unternehmen

Persönliche Ausgaben . . . . .	83, 85
Spezielle Deckungsmittel (soweit den Hoheits- bzw. Kammereiverwaltungen zugerechnet) s. "W.U. Einnahmen"	
Wirtschaftsförderung usw. auch "Wirtschaft". . . . .	31, 33, 35 usw. bis 65; 87, 89; 100f, 104f, 108f usw. bis 132f; 134f, 138f, 140f, 146f, 150f, 152f, 158f, 160f; 164f, 168f, 172f usw. bis 196f; 198f, 202f, 204f, 210f, 214f, 216f
Wissenschaft, Kunst und Volksbildung s. auch "Kultur" . . . . .	14f, 18, 22f, 26
Wissenschaftliche Einrichtungen (Institute) . . . . .	14f, 18, 22f, 26
Wöchnerinnen- und Entbindungsheime s. "Krankenhäuser"	
Wohnsiedlung s. "Bau- und Wohnungswesen"	
Wohnungsbau, Landesmittel s. "Bau- und Wohnungswesen"	
Wohnungsbau und Wohnsiedlung s. "Bau- und Wohnungswesen"	

Z

Zahlenlotto . . . . .	29
Zinsen	
Ausgaben s. "Schuldendienst"	
Einnahmen . . . . .	70, 72, 77, 81; 162, 164, 166 usw. bis 214
Zuführungen an Rücklagen und an Kapitalvermögen	
Gesamthaushalt s. "Rücklagen"	
Verwaltungszeile . . . . .	15, 17, 23, 25, 66, 68; 99, 101, 103 usw. bis 153
Zuschußbedarf . . . . .	15, 17, 21, 23, 25, 29, 54 - 57, 67, 69; 99, 101, 103 usw. bis 153
Zuschüsse des Landes zum Lastenausgleichsfonds . . . . .	14f, 18, 22f, 26
Zuweisungen	
aus dem Ausgleichstock . . . . .	29, 74, 78
Finanzzuweisungen, allgemeine . . . . .	19, 20, 29, 74, 78; 164f, 168f, 172f usw. bis 200f; 202f, 206f, 210f, 214f
an Gebietskörperschaften . . . . .	14, 16, 22, 24, 66, 68; 98, 100, 102 usw. bis 152
von Gebietskörperschaften einschl. Darlehen . . . . .	18, 19, 26 - 28, 58 - 61, 70, 72; 162, 164, 166 usw. bis 216
für Kriegsschädenbeseitigung . . . . .	90
Schlüsselzuweisungen . . . . .	29, 74, 78
Verwaltungszeilegebundene . . . . .	14, 16, 18, 19, 22, 24, 26 - 28, 58 - 61; 98, 100, 102, usw. bis 152; 162, 164, 166 usw. bis 216
an Zweckverbände, sonstige Körperschaften usw. s. "Allgemeiner sächlicher Verwaltungsaufwand"	
von Zweckverbänden, sonstigen Körperschaften usw. s. "Einnahmen, Übrige"	
Zweckausgaben, sächliche s. "Ausgaben"	







# Veröffentlichungen des Statistischen Landesamtes Nordrhein-Westfalen auf dem Gebiet der Finanzstatistik

— Stand August 1960 —

## Zusammenfassende Veröffentlichungen

### Taschenbuch der Finanzstatistik Nordrhein-Westfalen

1. Jahrgang: Gemeindefinanzstatistik für das Rechnungsjahr 1949 . . . . .	DM 3,75
2. Jahrgang: Gemeindefinanzstatistik für das Rechnungsjahr 1950 und Landesfinanzstatistik für das Rechnungsjahr 1949 (vergriffen) . . .	DM 8,25
3. Jahrgang: Landes- und Gemeindefinanzstatistik für das Rechnungsjahr 1951 (vergriffen) . . . . .	DM 9,—
4. Jahrgang: desgl. für das Rechnungsjahr 1952 (vergriffen) . . . . .	DM 12,90
5. Jahrgang: desgl. für das Rechnungsjahr 1953 (vergriffen) . . . . .	DM 7,40
6. Jahrgang: desgl. für das Rechnungsjahr 1954 . . . . .	DM 7,60
7. Jahrgang: desgl. für das Rechnungsjahr 1955 . . . . .	DM 7,60
8. Jahrgang: desgl. für das Rechnungsjahr 1956 . . . . .	DM 7,60
9. Jahrgang: desgl. für das Rechnungsjahr 1957 . . . . .	DM 7,60
10. Jahrgang: desgl. für das Rechnungsjahr 1958 . . . . .	DM 8,20

### Die Gemeindefinanzen in Nordrhein-Westfalen

Schriftenreihe „Statistische Berichte“ Kennziffer L I 2

Vierteljahresbericht . . . . .	DM 0,60
Jahresbericht . . . . .	DM 2,40

## Sonderveröffentlichungen

### Die Schulden der Gemeinden u. Gemeindeverbände in Nordrhein-Westfalen

Stand 31. 3. 1950. Schriftenreihe „Statistische Informationen“ . . . . .	DM 1,75
Stand 31. 3. 1951. Heft 13 der „Beiträge zur Statistik“ . . . . .	DM 3,80
Stand 31. 3. 1952. Heft 19 der „Beiträge zur Statistik“ (vergriffen) . . . . .	DM 2,—
Stand 31. 3. 1953. Heft 23 der „Beiträge zur Statistik“ . . . . .	DM 3,25
Stand 31. 3. 1954. Heft 43 der „Beiträge zur Statistik“ . . . . .	DM 3,—
Stand 31. 3. 1955. Heft 55 der „Beiträge zur Statistik“ . . . . .	DM 2,30
Stand 31. 3. 1956. Heft 71 der „Beiträge zur Statistik“ . . . . .	DM 1,80
Stand 31. 3. 1957. Heft 81 der „Beiträge zur Statistik“ . . . . .	DM 3,25
Stand 31. 3. 1958. Heft 94 der „Beiträge zur Statistik“ . . . . .	DM 2,50
Stand 31. 3. 1959. Heft 114 der „Beiträge zur Statistik“ . . . . .	DM 3,—

### Der Personalstand der öffentlichen Verwaltung in Nordrhein-Westfalen

Stand 2. 9. 1950. Heft 12 der „Beiträge zur Statistik“ (vergriffen) . . . . .	DM 2,80
Stand 15. 7. 1952. Heft 26 der „Beiträge zur Statistik“ . . . . .	DM 1,25
Stand 2. 10. 1953. Heft 44 der „Beiträge zur Statistik“ . . . . .	DM 2,—
Stand 2. 10. 1954. Heft 54 der „Beiträge zur Statistik“ . . . . .	DM 1,30
Stand 2. 10. 1955. Heft 68 der „Beiträge zur Statistik“ . . . . .	DM 1,30

---

Die Preise verstehen sich ohne Porto und Verpackung

---

Zu beziehen durch den Buchhandel  
oder direkt durch das Statistische Landesamt Nordrhein-Westfalen,  
Düsseldorf, Ludwig-Beck-Str. 23, Fernruf 62 62 21

