

TASCHENBUCH

DER

FINANZSTATISTIK

NORDRHEIN-WESTFALEN

RECHNUNGSJAHR 1957 - 9. Jahrgang

Band 1: Landesergebnisse



TASCHENBUCH

DER

FINANZSTATISTIK

NORDRHEIN-WESTFALEN

RECHNUNGSJAHR 1957 — 9. JAHRGANG

BAND 1: LANDESERGEBNISSE



STATISTISCHES LANDESAMT NORDRHEIN-WESTFALEN

Herausgegeben vom Statistischen Landesamt Nordrhein-Westfalen
Düsseldorf, Ludwig-Beck-Straße 23, Fernruf 6262 21
Nachdruck, auch im Auszug, nur mit Quellenangabe gestattet.

Vorwort

Der 9. Jahrgang des Taschenbuches der Finanzstatistik Nordrhein-Westfalens bringt die Ergebnisse der staatlichen und kommunalen Rechnungsstatistik für das Etatjahr 1957 ohne wesentliche Änderungen in der Art der Darstellung. Lediglich die Gliederung nach Gemeindegrößenklassen wurde gekürzt, und zwar werden die kreisfreien Städte mit 200 000 und mehr und mit weniger als 100 000 sowie die kreisangehörigen Gemeinden mit 20 000 und mehr Einwohnern wegen ihrer geringen Zahl jeweils nur noch in einer Größenklasse ausgewiesen.

Der vorliegende Jahrgang wurde in der von Oberregierungsrat H. -G. Wetz geleiteten Abteilung "Finanzen, Steuern, Kapitalmarkt und Unternehmen" von der Referentin Dr. Gerda Troost bearbeitet.

Düsseldorf, im Juli 1959

**Statistisches Landesamt
Nordrhein-Westfalen**

In Vertretung:

Dr. Lohmann

Inhalt

	Seite
Begriffliche Erläuterungen	1
Bemerkungen	8
Bevölkerungsübersicht	9
Einnahmen aus Landes- und Gemeindesteuern 1949 - 1957	10
Bruttoausgaben und Deckungsbedarf des Landes und der Gemeinden (Gv) 1950 - 1957	11
Anmerkungen zu den Tabellen.	12

Tabellen

A. Zusammenfassung der staatlichen und kommunalen Finanzen

I. Bruttoausgaben nach Arten, Eigenausgaben und Zuschußbedarf des Landes, der Gemeinden und Gemeindeverbände nach Verwaltungszweigen	14
II. Spezielle Deckungsmittel des Landes, der Gemeinden und Gemeindeverbände nach Arten und Verwaltungszweigen	18
III. Allgemeine Deckungsmittel und Gesamtab schluß des Landes, der Gemeinden (nach Größenklassen) und der Gemeindeverbände	20

B. Staatliche Finanzen

I. Bruttoausgaben nach Arten, Eigenausgaben und Zuschußbedarf des Landes nach Verwaltungszweigen	22
II. Spezielle Deckungsmittel des Landes nach Arten und Verwaltungszweigen	26
III. Allgemeine Deckungsmittel nach Arten und Gesamtab schluß des Landes	29

C. Kommunale Finanzen

I. Ausgaben nach Art ihrer Deckung und spezielle Deckungsmittel der Gemein- den (nach Größenklassen) und der Gemeindeverbände nach Verwaltungszweigen	
1. Bruttoausgaben	30
2. Reinausgaben	34
3. Bereinigte Ausgaben	38
4. Bereinigte Ausgaben zuzüglich Erstattungen	42
5. Eigenausgaben	46
6. Eigenausgaben zuzüglich Erstattungen	50
7. Zuschußbedarf	54
8. Verwaltungszweiggebundene Zuweisungen und Darlehen vom Land (Bund)	58
9. Übrige spezielle Deckungsmittel	62
II. Bruttoausgaben nach Arten, Reinausgaben, Bereinigte Ausgaben, Eigenaus- gaben, Zuschuß- und Deckungsbedarf der Gemeinden (nach Größenklassen) und der Gemeindeverbände	66
III. Spezielle Deckungsmittel der Gemeinden (nach Größenklassen) und der Ge- meindeverbände nach Arten	70
IV. Allgemeine Deckungsmittel nach Arten, Rücklagen für den Gesamthaushalt und Mehreinnahmen bzw. Mehrausgaben der Gemeinden (nach Größenklassen) und der Gemeindeverbände	74

V. Sonderübersichten

1. Persönliche Ausgaben der Gemeinden (nach Größenklassen) und der Gemeindeverbände nach Arten	82
2. Lastenausgleichsleistungen	86
3. Landesmittel für den Wohnungsbau	87
4. Einnahmen und Ausgaben für Kriegsschädenbeseitigung der Gemeinden (nach Größenklassen) und der Gemeindeverbände	
a) nach Arten	88
b) nach Verwaltungszweigen	90
5. Verteilung der Gemeinden und Grundbeträge auf Hebesatzgruppen nach Gemeindegrößenklassen	
a) Grundsteuer A und B	94
b) Gewerbesteuer nach Ertrag und Kapital in Gemeinden, die keine Lohnsummensteuer erheben, und in Gemeinden, die zusätzlich Lohnsummensteuer erheben	96
c) Lohnsummensteuer	98
6. Realsteuerkraft nach Gemeindegrößenklassen	98

VI. Bruttoausgaben nach Arten, Reinausgaben, Bereinigte Ausgaben, Eigenausgaben und Zuschußbedarf nach Verwaltungszweigen

1. Gemeinden und Gemeindeverbände zusammen	100
2. Kreisfreie Städte zusammen	104
a) Kreisfreie Städte mit 200 000 und mehr Einwohnern	108
b) Kreisfreie Städte mit 100 000 bis unter 200 000 Einwohnern	112
c) Kreisfreie Städte mit 100 000 und mehr Einwohnern	116
d) Kreisfreie Städte mit weniger als 100 000 Einwohnern	120
3. Landkreise zusammen	124
a) Kreisangehörige Gemeinden mit 20 000 und mehr Einwohnern	128
b) Kreisangehörige Gemeinden mit 10 000 bis unter 20 000 Einwohnern	132
c) Kreisangehörige Gemeinden mit 3 000 bis unter 10 000 Einwohnern	136
d) Kreisangehörige Gemeinden mit weniger als 3 000 Einwohnern	140
e) Ämter	142
f) Landkreisverwaltungen	146
4. Landschaftsverbände	150
5. Bereinigte Ausgaben und Eigenausgaben der Gemeinden und Gemeindeverbände zuzüglich der Erstattungen nach Verwaltungszweigen	154

Inhalt

	Seite
VII. Spezielle Deckungsmittel nach Arten und Verwaltungszweigen	
1. Gemeinden und Gemeindeverbände zusammen	162
2. Kreisfreie Städte zusammen	166
a) Kreisfreie Städte mit 200 000 und mehr Einwohnern	170
b) Kreisfreie Städte mit 100 000 bis unter 200 000 Einwohnern	174
c) Kreisfreie Städte mit 100 000 und mehr Einwohnern	178
d) Kreisfreie Städte mit weniger als 100 000 Einwohnern	182
3. Landkreise zusammen	186
a) Kreisangehörige Gemeinden mit 20 000 und mehr Einwohnern	190
b) Kreisangehörige Gemeinden mit 10 000 bis unter 20 000 Einwohnern . . .	194
c) Kreisangehörige Gemeinden mit 3 000 bis unter 10 000 Einwohnern . . .	198
d) Kreisangehörige Gemeinden mit weniger als 3 000 Einwohnern . . .	202
e) Ämter	204
f) Landkreisverwaltungen	208
4. Landschaftsverbände	212
<u>Anhang</u>	
Sachregister	218

Begriffliche Erläuterungen

Die in der Finanzstatistik verwendeten Begriffe folgen im allgemeinen der Terminologie des Haushaltsrechts. Mit der statistischen Zusammenfassung von Zahlen mehrerer Gebietskörperschaften entstehen jedoch Doppelzählungen, die die Finanzstatistik "bereinigt". Für diese bereinigten Summen muß sie neue Bezeichnungen einführen, deren Inhalt und Aussagewert im folgenden erläutert werden. Außerdem weicht die statistische Darstellung der Rechnungsergebnisse der kommunalen Gebietskörperschaften teilweise von der Darstellung in den Haushaltsrechnungen ab; infolgedessen beinhalten einige Begriffsbestimmungen in der Finanzstatistik etwas anderes als im Haushaltsrecht.

Hoheits- bzw. Kämmererverwaltungen

Staatliche bzw. kommunale Aufgabenbereiche außerhalb des Erwerbsvermögens, von dem ihnen jedoch einzelne Finanzvorfälle, und zwar - mit Ausnahme der Tilgungen in der ordentlichen Rechnung beim allgemeinen Kapital- und Grundvermögen - diejenigen der Vermögensbewegung zugeordnet werden.

Die Einnahmen und Ausgaben, die über die Einzelpläne 8 und 9 für den Gesamthaushalt erfolgen, sind in den Tabellen über die Hoheits- bzw. Kämmererverwaltungen nicht enthalten, sondern werden für sich bei den allgemeinen Deckungsmitteln ausgewiesen.

Erwerbsvermögen

Wirtschaftliche Unternehmen, allgemeines Kapital- und Grundvermögen, Sondervermögen.

Die Finanzvorfälle des Erwerbsvermögens werden gemäß folgender Übersicht nachgewiesen:

Einnahmen / Ausgaben	Hoheits- verwaltungen/ Kämmerer- verwaltungen	Allgemeine Deckungs- mittel
I. Staatsfinanzstatistik		
1. Einnahmen aus und Ausgaben der Vermögensbewegung .	X	
2. Einnahmen aus Verwaltung und Betrieb, Verwaltungs- und Zweckausgaben		X
II. Gemeindefinanzstatistik		
1. Außerordentlicher Haushalt	X	
2. Ordentlicher Haushalt		
a) Allgemeines Kapital- und Grundvermögen		
Tilgungsausgaben		X
Übrige Einnahmen aus und Ausgaben der Vermögens- bewegung	X	
Zuweisungen an/von Gebietskörperschaften, sonstigen Körperschaften, Verbänden und Vereinen beim allgemeinen Grundvermögen	X	
Übrige Einnahmen aus Verwaltung und Betrieb, Verwaltungs- und Zweckausgaben		X
b) Sondervermögen	X	
c) Wirtschaftliche Unternehmen		
Einnahmen aus und Ausgaben der Vermögensbewe- gung einschl. Tilgungsausgaben	X	
Einnahmen aus Verwaltung und Betrieb, Ver- waltungs- und Zweckausgaben		X

Verwaltungszweige

Finanzstatistisch einheitlich abgegrenzte Aufgabenbereiche der Hoheits- bzw. Kämmererverwaltungen.

Gesamtausgaben

Summe der statistisch erfaßten ordentlichen und außerordentlichen Ausgaben einschl. Erstattungen (Finanzstatistischer Abschluß).

Die Finanzstatistik erfaßt die Istausgaben der Gebietskörperschaften, d. h. die Ausgaben, die diese für das Rechnungsjahr unter Berücksichtigung der Auslaufperiode und auf Reste aus Vorjahren tatsächlich geleistet haben.

Ausgaben für den Gesamthaushalt

Ausgaben, die über die Einzelpläne 8 und 9 für den Gesamthaushalt erfolgen: Vermögensunwirksame Ausgaben an bzw. für wirtschaftliche Unternehmen, laufende Ausgaben für das allgemeine Kapital- und Grundvermögen, allgemeine Umlageausgaben an Gemeindeverbände und an den Siedlungsverband Ruhrkohlenbezirk sowie die Ausgaben beim Verwaltungsabschnitt "Rücklagen für den Gesamthaushalt".

Diese Ausgaben für den Gesamthaushalt werden in der Finanzstatistik mit den Einnahmen für den Gesamthaushalt saldiert,

Bruttoausgaben

Von Doppelzählungen nicht bereinigte Ausgaben der Hoheits- bzw. Kammereiverwaltungen einschließlich der Ausgaben für das ihnen zugerechnete Erwerbsvermögen; bei Zusammenfassung von ordentlicher und außerordentlicher Rechnung ohne Anteilbeträge der ordentlichen an die außerordentliche Rechnung, so daß nach Abzug der außerordentlichen Ausgaben von den gesamten Bruttoausgaben nur diejenigen der ordentlichen Rechnung ohne Anteilbeträge übrig bleiben.

Zum Unterschied von den Gesamtausgaben enthalten die Bruttoausgaben nicht die über die Einzelpläne 8 und 9 für den Gesamthaushalt geleisteten, von den allgemeinen Deckungsmitteln vorweg abgesetzten Ausgaben.

Bei finanzstatistischer Zusammenfassung mehrerer Gebietskörperschaften ist der Aussagewert der addierten Bruttoausgaben gering, weil diese außer den Erstattungen zwischen den Verwaltungszweigen innerhalb des Haushaltes der einzelnen Gebietskörperschaften (dem inneren Verrechnungsverkehr) weitere Doppelzählungen auf Grund des Verrechnungsverkehrs zwischen den Gebietskörperschaften enthalten.

Erstattungen

Verrechnungen zwischen Verwaltungszweigen innerhalb des Haushaltes einer Gebietskörperschaft (innerer Verrechnungsverkehr).

Für einen Verwaltungszweig sind die Erstattungen echte Einnahmen bzw. Ausgaben, in der Summe der Hoheits- bzw. Kammereiverwaltungen sind sie jedoch Doppelzählungen. Sie werden nur in der Gemeindefinanzstatistik für die Gemeindeverbände und die Gemeinden mit 3 000 und mehr Einwohnern ausgewiesen, da sie bei den übrigen Gebietskörperschaften ohne wesentliche Bedeutung sind.

Reinausgaben

Die um die Erstattungen verminderten Bruttoausgaben.

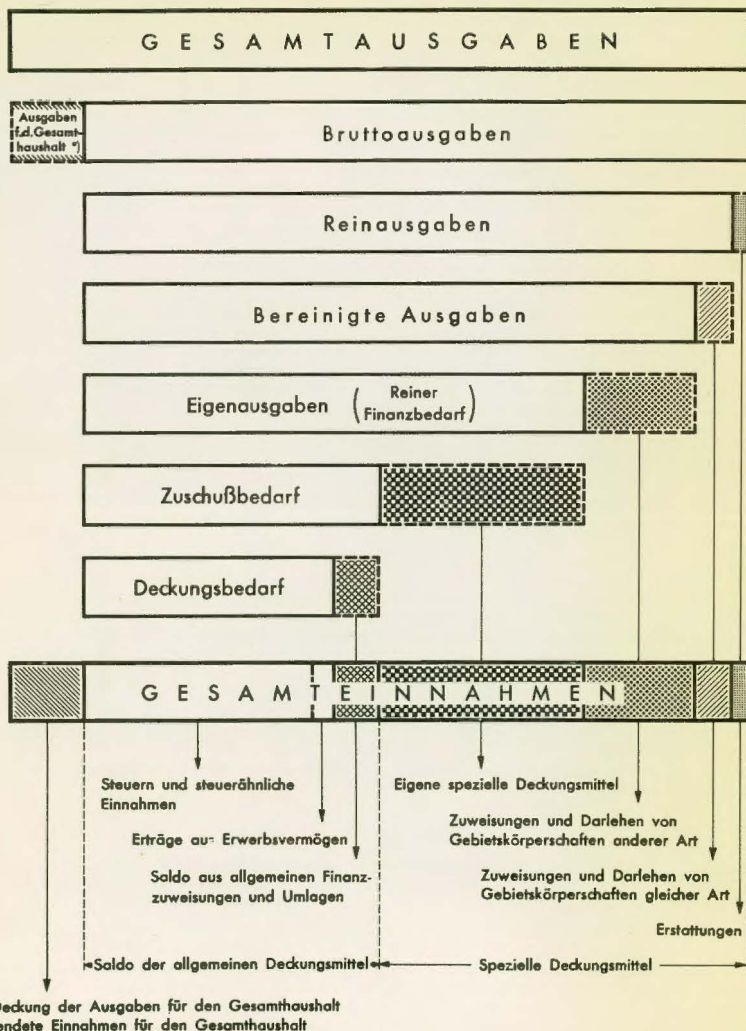
Da die Ausschaltung der Erstattungen in der Finanzstatistik von der Einnahmeseite her erfolgt, zeigen die Reinausgaben, in welchem Umfang die vorhandenen Deckungsmittel von den einzelnen Aufgabenbereichen für die Durchführung ihrer Aufgaben in Anspruch genommen wurden.

Bereinigte Ausgaben

Reinausgaben abzüglich der verwaltungszweiggebundenen Zuweisungen und Darlehen von Gebietskörperschaften gleicher Art.

Die bereinigten Ausgaben zeigen den Gesamtaufwand der Gebietskörperschaften gleicher Art für die verschiedenen Aufgabenbereiche der Hoheits- bzw. Kammereiverwaltungen. Im kommunalen Bereich gelten alle Gemeinden und Gemeindeverbände als Gebietskörperschaft gleicher Art.

Die finanzstatistischen Begriffe



*) Siehe begriffliche Erläuterungen Seite 2.

Bei den nach Gemeindegrößenklassen und nach Verwaltungszweigen gegliederten Übersichten für Gemeinden und Gemeindeverbände (Abschn. C. I.) und in Ergänzung der nach Verwaltungszweigen gegliederten Einzelübersichten (Abschn. C. VI.) für die Gemeindegrößenklassen und die Gemeindeverbände werden die bereinigten Ausgaben in besonderen Übersichten (C. I. 4., C. VI. 5.) auch zuzüglich der Erstattungen ausgewiesen, um den Vergleich der Ergebnisse von Nordrhein-Westfalen mit denen der anderen Länder und mit dem Bundesergebnis zu ermöglichen; dort werden bei der Errechnung der bereinigten Ausgaben aus den Bruttoausgaben die Erstattungen nicht abgezogen.

Eigenausgaben (Reiner Finanzbedarf)

Bereinigte Ausgaben abzüglich der verwaltungszweiggebundenen Zuweisungen und Darlehen von Gebietskörperschaften anderer Art.

Bei finanzstatistischer Zusammenfassung mehrerer - auch verschiedenartiger - Gebietskörperschaften zeigen die Eigenausgaben den von Doppelzählungen bereinigten Gesamtaufwand aller Gebietskörperschaften für die verschiedenen Aufgabenbereiche der Hoheits- bzw. Kammereiverwaltungen. Da bei der Darstellung der Eigenausgaben die Bereinigung ebenfalls von der Einnahmeseite her erfolgt, läßt sich mit ihnen für den Bereich der Hoheits- bzw. Kammereiverwaltungen zugleich die Lastenverteilung zwischen den Gebietskörperschaften darstellen.

Bei den nach Gemeindegrößenklassen und nach Verwaltungszweigen gegliederten Übersichten für Gemeinden und Gemeindeverbände (Abschn. C. I.) und in Ergänzung der nach Verwaltungszweigen gegliederten Einzelübersichten (Abschn. C. VI.) für die Gemeindegrößenklassen und die Gemeindeverbände werden die Eigenausgaben in besonderen Übersichten (C. I. 6., C. VI. 5.) auch zuzüglich der Erstattungen ausgewiesen, um den Vergleich der Ergebnisse von Nordrhein-Westfalen mit denen der anderen Länder und mit dem Bundesergebnis zu ermöglichen; dort werden bei der Errechnung der Eigenausgaben aus den Bruttoausgaben die Erstattungen nicht abgezogen.

Zuschußbedarf

Der aus allgemeinen Deckungsmitteln zu bestreitende Betrag der Ausgaben der Hoheits- bzw. Kammereiverwaltungen (Eigenausgaben in der o.R. abzüglich der eigenen speziellen Deckungsmittel in der o.R.).

Gemäß den Bestimmungen des Gemeindehaushaltsrechts dürfen allgemeine Deckungsmittel unmittelbar nur zum Ausgleich der ordentlichen Rechnung herangezogen werden, soweit die hier veranschlagten Ausgaben nicht durch Verwaltungszweiggebundene Zuweisungen und durch Einnahmen gedeckt sind, die den Verwaltungszweigen bei Erfüllung ihrer Aufgaben direkt zufließen (spezielle Deckungsmittel).

Der Zuschußbedarf wird für jeden Verwaltungszweig festgestellt.

Die Staatsfinanzstatistik unterscheidet nicht zwischen ordentlicher und außerordentlicher Rechnung. Der in der Finanzstatistik für das Land ausgewiesene "Zuschußbedarf" enthält infolgedessen die Mehrausgaben der außerordentlichen Rechnung bzw. er ist um die Mehreinnahmen der außerordentlichen Rechnung vermindert.

Deckungsbedarf

Der aus eigenen allgemeinen Deckungsmitteln zu bestreitende Betrag der Hoheits- bzw. Kammereiverwaltungen (Zuschußbedarf abzüglich der Einnahmen aus allgemeinen Finanzzuweisungen und allgemeinen Umlagen und zuzüglich der Ausgaben an allgemeinen Finanzzuweisungen und allgemeinen Umlagen).

Da allgemeine Finanzzuweisungen und allgemeine Umlagen als Einnahmen nich. bestimmten Verwaltungszweigen zugeordnet werden können, sondern zusammen mit den eigenen allgemeinen Deckungsmitteln für den Gesamthaushalt zur Verfügung stehen, kann der Deckungsbedarf nicht für die einzelnen Verwaltungszweige, sondern nur für ihre Gesamtheit festgestellt werden.

Spezielle Deckungsmittel

Einnahmen bei den einzelnen Verwaltungszweigen der Hoheits- bzw. Kammereiverwaltungen einschließlich der Einnahmen des ihnen zugerechneten Erwerbsvermögens.

Eigene spezielle Deckungsmittel: Gebühren, Entgelte, Strafen, Zinsen und sonstige Erträge aus Kapitalanlagen, Mieten, Pachten, Verkaufserlöse, Entnahmen aus verwaltungszweiggebundenen Rücklagen, Darlehensrückflüsse, Schuldenaufnahmen und Zuweisungen von Nichtgebietskörperschaften, Verbänden und Vereinen.

Außerdem: Verwaltungszweiggebundene Zuweisungen im Rahmen des Speziallastenausgleichs und Darlehen von Gebietskörperschaften.

Für die Summen der Verwaltungszweige werden die speziellen Deckungsmittel von den Erstattungen bereinigt. Ihre einzelnen Arten werden jedoch wie bereits bei den Erhebungen für die Rechnungsjahre 1953 bis 1956 nicht mehr ohne, sondern einschließlich Erstattungen erfragt.

Gesamteinnahmen

Summe der statistisch erfaßten ordentlichen und außerordentlichen Einnahmen einschl. Erstattungen (Finanzstatistischer Abschluß).

Die Finanzstatistik erfaßt die Isteinnahmen der Gebietskörperschaften, d. h. die Einnahmen, die diese für das Rechnungsjahr unter Berücksichtigung der Auslaufperiode und auf Reste aus Vorjahren tatsächlich vereinnahmt haben.

Einnahmen für den Gesamthaushalt

Einnahmen, die über die Einzelpläne 8 und 9 für den Gesamthaushalt erfolgen: Allgemeine Deckungsmittel sowie Einnahmen beim Verwaltungsabschnitt "Rücklagen für den Gesamthaushalt".

Allgemeine Deckungsmittel

Eigene allgemeine Deckungsmittel: Steuern und steuerähnliche Einnahmen, Erträge des allgemeinen Kapital- und Grundvermögens, Überschüsse der wirtschaftlichen Unternehmen.

Außerdem: Allgemeine Finanzzuweisungen von Gebietskörperschaften für den Gesamthaushalt im Rahmen des allgemeinen Finanzausgleichs in Form von Schlüsselzuweisungen, Grundsteuerergänzungszuschüssen und Sonderzuschüssen aus dem Ausgleichsfonds sowie allgemeine Umlagen von nachgeordneten an regional übergeordnete Gebietskörperschaften, die nicht einem bestimmten Verwaltungszweig zugeordnet werden können, in Form von Landschaftsverbands-, Kreis-, Amts- und Zweckverbandsumlagen.

Diese Einnahmen für den Gesamthaushalt werden in der Finanzstatistik als Saldo, d. h. nach Abzug der für den Gesamthaushalt geleisteten Ausgaben nachgewiesen. Sie werden zur Deckung derjenigen Ausgabebeträge der einzelnen Verwaltungszweige herangezogen, für die die speziellen Deckungsmittel nicht ausreichen (siehe Zuschußbedarf).

Erträge des allgemeinen Kapital- und Grundvermögens

Saldo der Einnahmen und Ausgaben aus dem allgemeinen Kapital- und Grundvermögen, soweit sie nicht den Hoheits- bzw. Kammereiverwaltungen zugerechnet werden.

Überschüsse der wirtschaftlichen Unternehmen

Saldo der Einnahmen und Ausgaben aus wirtschaftlichen Unternehmen, soweit sie nicht den Hoheits- bzw. Kammereiverwaltungen zugerechnet werden.

Wirtschaftliche Unternehmen

Aufgabenbereiche mit erwerbswirtschaftlichem Charakter, bei denen neben der vollen Kostendeckung durch Tarifeinnahmen in der Regel auch die Erwirtschaftung eines Überschusses angestrebt wird.

Die Jahresrechnungsstatistik erfaßt die wirtschaftlichen Unternehmen mit den in den Rechnungen der Gebietskörperschaften enthaltenen Einnahmen und Ausgaben. Entsprechend der Organisations- bzw. Rechtsform werden dabei unterschieden:

- a) Unternehmen, die mit allen Einnahmen und Ausgaben in der Rechnung einer Gebietskörperschaft enthalten sind (Bruttobetriebe);

- b) Eigenbetriebe im kommunalen Bereich und gemäß § 15 Reichshaushaltsordnung geführte staatliche Unternehmen, die zwar rechtlich unselbständig sind, aber eine eigene Rechnungsführung haben und in der Rechnung der Gebietskörperschaft nur mit Endbeträgen (z. B. Ablieferungen in Gestalt von Konzessionsabgaben, Verwaltungskostenbeiträgen, Betriebszuschüssen) erscheinen (Nettobetriebe);
- c) Eigengesellschaften, die privatrechtlich organisiert sind und deren gesamtes Kapital sich im Eigentum einer oder mehrerer Gebietskörperschaften befindet; der rechnungsmäßige Nachweis entspricht dem der Eigenbetriebe;
- d) Unternehmen, an denen eine Gebietskörperschaft zwecks Unterstützung wirtschaftlicher und gemeinnütziger Bestrebungen oder zwecks maßgebender Beeinflussung der Betriebsführung beteiligt ist; der rechnungsmäßige Nachweis entspricht gleichfalls dem der Eigenbetriebe. Beteiligungen an wirtschaftlichen Unternehmen aus Gründen der Kapitalanlage werden beim allgemeinen Kapitalvermögen nachgewiesen.

Steuereinnahmen

Gesamtbetrag der eigenen Steuern im Bereich einer Gebietskörperschaft (Steueraufkommen), vermehrt oder vermindert um die Steueranteile von bzw. an andere Gebietskörperschaften.

Steuerähnliche Einnahmen

Verwaltungskostenbeiträge von Bundesbahn und Bundespost, Lotterie und Toto (soweit nicht zweckgebunden), Ablösungsbeträge für Hand- und Spanndienste, nicht verteilte Jagdpachteinnahmen, Kurförderungsabgaben, Ablösung der Steuerfreiheit gemeindlicher Grundstücke, Geldwerte der von Steuerpflichtigen geleisteten Naturaldienste, Ansiedlungsgebühren (soweit nicht zweckgebunden).

Grundbetrag

Aus dem Steueraufkommen und dem jeweiligen Hebesatz errechnete Bemessungsgrundlage der Steuern. Die Grundbeträge werden in der Finanzstatistik anstelle der von den Finanzämtern veranlagten Steuermeßbeträge hilfsweise verwendet, solange noch nicht von allen Finanzämtern im Bundesgebiet beigeschriebene Steuermeßbetragsverzeichnisse vorliegen.

Realsteuerkraft

Fiktives Aufkommen der Realsteuern bei einheitlichen Hebesätzen für alle Gemeinden.

Das Realsteueraufkommen für die einzelnen Gemeinden ist mit den jeweiligen Landesdurchschnittsbesätzen auf der Basis der Grundbeträge umgerechnet worden, so daß die Addition wieder die tatsächliche Landessumme ergibt. Ein Vergleich der fiktiven mit den tatsächlichen Kopfbeträgen läßt erkennen, wie sich die Abweichungen der tatsächlich angewandten Hebesätze vom Landesdurchschnitt auf das Steueraufkommen auswirken.

Steuerkraftzahlen nach dem Finanzausgleich

Die im allgemeinen Finanzausgleich zwischen Land und kommunalen Gebietskörperschaften bei der Veranschlagung der Schlüsselzuweisungen in Ansatz gebrachte fiktive Realsteuerkraft in DM, die mit folgenden einheitlichen Hebesätzen für jede Gemeinde berechnet wird:

Grundsteuer A: 80 vH vom Meßbetrag

Grundsteuer B:

die ersten	20 000 DM des Meßbetrages mit 120 vH
die weiteren	100 000 DM des Meßbetrages mit 160 vH
die weiteren	400 000 DM des Meßbetrages mit 200 vH
die weiteren	4 000 000 DM des Meßbetrages mit 220 vH
die weiteren	DM des Meßbetrages mit 240 vH

Gewerbesteuer nach

Ertrag und Kapital: 200 vH vom Grundbetrag; dieses fiktive Steueraufkommen wird um 50 vH der von Betriebsgemeinden empfangenen Gewerbesteuerausgleichszuschüsse vermehrt und um 100 vH der an Wohnsitzgemeinden geleisteten Gewerbesteuerausgleichszuschüsse vermindert.

Die aus dem Aufkommen der Lohnsummensteuer resultierende Steuerkraft bleibt unberücksichtigt. Dagegen werden die Grundsteuerergänzungszuschüsse, die zur Kategorie der allgemeinen Finanzaufweisungen gehören, den Steuerkraftzahlen zugeschlagen.

Steuerkraftmeßzahl

Summe aus Steuerkraftzahlen nach dem Finanzausgleich und Grundsteuerergänzungszuschüssen.

Umlagekraft der Landkreise nach dem Finanzausgleich

Die im allgemeinen Finanzausgleich zwischen Land und kommunalen Gebietskörperschaften bei der Berechnung der Schlüsselzuweisungen in Ansatz gebrachten Steuerkraftmeßzahlen der kreisangehörigen Gemeinden zuzüglich der Schlüsselzuweisungen des Landes an diese Gemeinden in DM (Umlagekraftmeßzahl).

Umlageanspannung

Umlagesätze; bei Anwendung unterschiedlicher Umlagesätze auf die einzelnen Steuerkraftzahlen bzw. die Schlüsselzuweisungen der kreisangehörigen Gemeinden die gewogenen Durchschnittsumlagesätze der Kreise.

Rücklagen für den Gesamthaushalt

Allgemeine Ausgleichsrücklage, Betriebsmittlrücklage, andere nicht für einen bestimmten Verwaltungszweig gebildete Rücklagen. Sie werden in der Finanzstatistik als Saldo der Einnahmen und Ausgaben nachgewiesen.

Rechnungsposten der Vermögensbewegung

Vermögenswirksame Einnahmen und Ausgaben.

Auf der Einnahmeseite: Schuldenaufnahmen, Rückflüsse von Darlehen, Entnahmen aus Rücklagen und Kapitalvermögen, Erlöse aus Veräußerungen von Grund- und sonstigem Sachvermögen.

Auf der Ausgabeseite: Gewährung von Darlehen, Tilgungen, Inanspruchnahme aus Bürgschaften, Zuführung an Rücklagen und Kapitalvermögen, Beteiligungen, Erwerb von Grund- und beweglichem Vermögen, Bauinvestitionen (Neu- und Wiederaufbau, Erweiterungs- und Umbauten, große Instandsetzungen).

Persönliche Ausgaben

Aktivitätsbezüge: Bezüge der in unmittelbarem Dienstverhältnis hauptberuflich vollbeschäftigten Beamten, Angestellten und ständigen Arbeiter; Vergütungen für Personen, die hauptberuflich für die Gebietskörperschaft in einer Anstalt oder bei einem Verwaltungszweig (z. B. Kranken- und Fürsorgeschwestern) tätig sind und für nebenamtliche Tätigkeit aller vorgenannten Personen; Arbeitgeberanteile für Sozial- und Zusatzversicherung, Beiträge an gemeindefremde Besoldungskassen, Beihilfen, Unterstützungen, Gratifikationen, Trennungsentschädigungen, Übergangsgelder, Überstundenvergütungen, Zulagen.

Versorgungsbezüge: Ruhegehälter, Wartegelder, Witwen- und Waisengelder, die das Land bzw. die Gemeinde unmittelbar an die Versorgungsberechtigten zahlen, Beiträge an fremde Pensionskassen (nicht jedoch Zuführungen an eigene Versorgungsrücklagen), Notstandsbeihilfen und Unterstützungen an die Versorgungsberechtigten.

Sonstige persönliche Ausgaben: Aufwandsentschädigungen für ehrenamtlich tätige Beamte, Beiräte, Gemeindevertreter usw. und Vergütungen für nebenberufliche Tätigkeit an Personen, die hauptberuflich nicht für die Gebietskörperschaft arbeiten.

Arbeitnehmeranteile zur Sozialversicherung und Gehaltsvorschüsse werden wie durchlaufende Gelder in der Statistik nicht ausgewiesen. Tagegelder, Reisekosten, Umzugsvergütungen und Zahlungen an nur vorübergehend eingestellte, nicht mit laufenden oder regelmäßig wiederkehrenden Arbeiten beschäftigte Personen zählen zu den sächlichen Kosten.

Bemerkungen

Die Tabellen sind so angeordnet, daß

zunächst die Ausgaben nach der Art ihrer Deckung mit einer Untergliederung der Bruttoausgaben nach Ausgabearten,

dann die speziellen und allgemeinen Deckungsmittel

dargestellt werden. Für die Gemeinden und Gemeindeverbände schließen sich an

im 1. Band die nach Größenklassen gegliederten Sonderübersichten, denen die Einzelübersichten für die Gemeindegrößenklassen und für die Gemeindeverbände folgen,

im 2. Band die Tabellen mit den Hebesätzen, Steuerkraftzahlen, Kreis- und Amtsumlagesätzen.

Für die Zuordnung der Gemeinden zu den einzelnen Größenklassen sind die Einwohnerzahlen nach dem Ergebnis der Wohnungsstatistik vom 25. 9. 1956 und nach dem Gebietsstand vom 31. 3. 1958 maßgebend. Die Kopfbeträge (DM je Einwohner) sind auf die Wohnbevölkerung am 30. 6. 1957 (fortgeschriebene Ergebnisse der Wohnungsstatistik 1956) berechnet worden. Sie ermöglichen eine bessere Vergleichbarkeit als die absoluten Beträge, soweit die Einwohnerzahl die Höhe der Einnahmen und Ausgaben einer Gebietskörperschaft beeinflußt. Diese gibt zwar sehr häufig nicht den Ausschlag für die Höhe irgendeines Rechnungspostens, immerhin ist sie aber der einzige Faktor, der in jedem Fall bei einem zeitlichen oder zwischenörtlichen Vergleich neben anderen Faktoren zur Geltung kommt. Nach seiner Ausschaltung treten dann die durch die verschiedene Struktur und Aufgabenverteilung hervorgerufenen Unterschiede der Haushaltsrechnungen um so deutlicher in den voneinander abweichenden Kopfbeträgen hervor.

Abweichend von der Behandlung in den Haushaltsrechnungen werden in den finanzstatistischen Darstellungen die Lastenausgleichsleistungen und ihre Deckung aus dem Lastenausgleichsfonds sowie die weitergeleiteten Landesmittel für den Wohnungsbau in Sonderübersichten ausgewiesen; ihre Beträge sind nicht in den Bruttoausgaben usw. enthalten.

Abweichungen zwischen Additionsergebnissen und ausgewiesenen Summen erklären sich aus dem Auf- und Abrunden der Zahlen.

Der Band I enthält zugleich die Veröffentlichung der Landesfinanzstatistik, die in anderen Bundesländern als gesonderte Publikation in der Reihe "Statistische Berichte" unter der Bezeichnung L I 1 erfolgt.

Zeichenerklärung

- = nichts bzw. Fragestellung nicht zutreffend

0 = weniger als die Hälfte der kleinsten darzustellenden Einheit

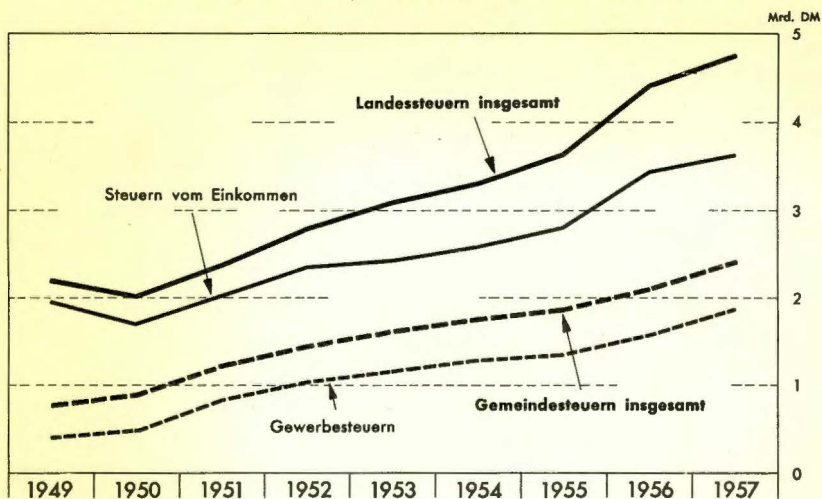
. = Zahlenangaben nicht vorhanden

Bevölkerungsübersicht

Größenklasse Gemeindeverbände	1956		1957	
	Körperschaften	Einwohner ¹⁾	Körperschaften	Einwohner ²⁾
	Anzahl			
Kreisfreie Städte	38	7 551 120	38	7 675 660
davon				
mit 200 000 und mehr Einwohnern	9	4 519 794	9	4 595 744
" 100 000 bis unter 200 000 Einwohnern .	14	2 030 840	14	2 064 695
" weniger als 100 000 " .	15	1 000 486	15	1 015 221
Amtsfreie Gemeinden	448	3 904 224	448	3 965 609
davon				
mit 20 000 und mehr Einwohnern	62	1 956 835	62	1 992 858
" 10 000 bis unter 20 000 Einwohnern .	70	982 023	70	998 698
" 5 000 " " 10 000 " .	79	561 027	79	567 162
" 3 000 " " 5 000 " .	57	226 770	57	229 475
" 2 000 " " 3 000 " .	22	54 206	22	54 453
" 1 000 " " 2 000 " .	50	70 643	50	70 767
" weniger als 1 000 " .	108	52 720	108	52 196
Amtsangehörige Gemeinden	1 886	3 355 273	1 886	3 387 767
davon				
mit 20 000 und mehr Einwohnern	7	215 565	7	220 681
" 10 000 bis unter 20 000 Einwohnern .	25	333 493	25	340 186
" 5 000 " " 10 000 " .	99	669 540	99	678 843
" 3 000 " " 5 000 " .	155	589 036	155	594 889
" 2 000 " " 3 000 " .	194	472 315	194	476 245
" 1 000 " " 2 000 " .	411	586 356	411	589 128
" weniger als 1 000 " .	995	488 968	995	487 795
Ämter	296	3 355 273	296	3 387 767
Landkreisverwaltungen	57	7 259 497	57	7 353 376
Landkreise zusammen	2 687	7 259 497	2 687	7 353 376
Landschaftsverbände	2	14 810 617	2	15 029 036
Insgesamt	2 727	14 810 617	2 727	15 029 036

1) Wohnbevölkerung nach der Wohnungstatistik am 25.9.1956 und dem Gebietsstand vom 31.3.1958. - 2) Wohnbevölkerung am 30.6.1957 (Fortschreibung der Ergebnisse der Wohnungstatistik) nach dem Gebietsstand vom 31.3.1958.

Einnahmen aus Landes-*) und Gemeindesteuern 1949-1957



*) Siehe Anmerkung untenstehender Tabelle.

St. L. A. NRW.

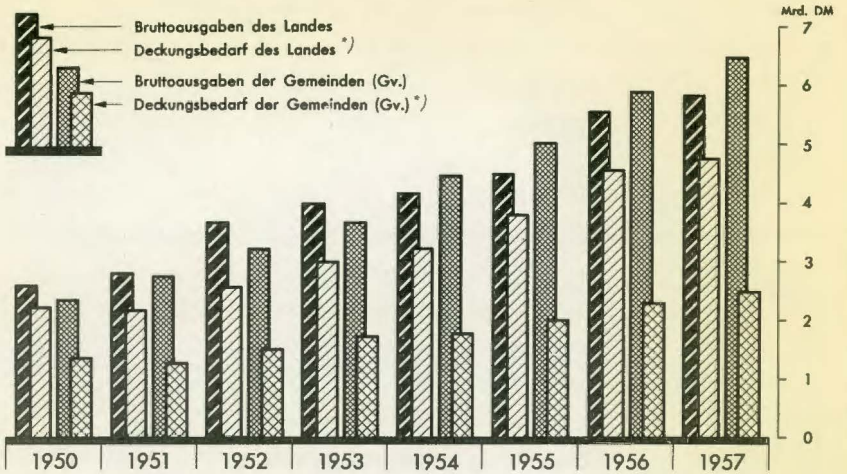
Einnahmen aus Landes- und Gemeindesteuern 1949 - 1957

Mill. DM

Rechnungsjahr	Steuereinnahmen			
	Land ¹⁾		Gemeinden	
	insgesamt	darunter vom Einkommen	insgesamt	darunter Gewerbe- einschl. Lohnsummen- steuer
1949	2 195,9	1 947,6	776,6	405,1
1950	2 007,6	1 696,2	892,1	494,4
1951	2 361,9	2 008,9	1 231,7	825,8
1952	2 780,2	2 338,0	1 454,9	1 036,1
1953	3 077,3	2 423,5	1 608,4	1 156,9
1954	3 290,4	2 566,7	1 747,4	1 276,0
1955	3 618,1	2 785,2	1 842,2	1 348,2
1956	4 396,9	3 425,5	2 080,8	1 568,4
1957	4 747,9	3 607,7	2 387,3	1 858,8

1) Ab 1951 nur soweit sie dem Land verbleiben; jedoch einschl. der an den Lastenausgleichsfonds abgeführten Vermögensteuer.

Bruttoausgaben und Deckungsbedarf des Landes und der Gemeinden (Gv.) 1950 - 1957



*) Siehe begriffliche Erläuterungen Seite 4.

St. L. A. NRW.

Bruttoausgaben und Deckungsbedarf des Landes und der Gemeinden (Gv.) 1950 - 1957

Mill. DM

Rechnungsjahr	Bruttoausgaben			
	insgesamt		darunter Deckungsbedarf	
	Land	Gemeinden	Land ¹⁾	Gemeinden
1950	2 604,2	2 315,6	2 197,7	1 340,9
1951	2 803,4	2 737,9	2 150,9	1 261,8
1952	3 655,6	3 205,6	2 544,9	1 485,5
1953	4 013,4	3 672,2	2 993,2	1 708,9
1954	4 163,8	4 457,7	3 209,5	1 769,1
1955	4 483,5	5 081,1	3 780,4	1 895,0
1956	5 553,5	5 895,1	4 553,1	2 275,1
1957	5 837,9	6 467,9	4 747,9	2 484,4

1) Einschl. Erstattungen.

Anmerkungen zu den Tabellen

- 1) Einschl. Zuweisungen an Zweckverbände, sonstige Körperschaften usw. in der o.R. und ao.R. (bei Gemeinden (Gv) zusammen: 6 492 440 DM in der ao.R.).
- 2) Einschl. Inanspruchnahme von Bürgschaften des Landes.
- 3) Einschl. Erwerb von Beteiligungen.
- 4) Einschl. großer Instandsetzungen.
- 5) Zuzüglich Erstattungen.
- 6) Bzw. Mehreinnahmen (+) in der o.R.
- 7) Einschl. Wehrdienstpflichtigenerfassung, Luftschutz und Amt für Verteidigungslasten.
- 8) Ohne Gemeinden mit weniger als 3 000 Einwohnern.
- 9) Ohne Gemeinden mit weniger als 10 000 Einwohnern und ohne Ämter.
- 10) Im Rechnungsjahr 1957 beim Land keine "Abwicklung der Vorjahre".
- 11) Einschl. Erlöse aus Vermögensveräußerungen.
- 12) Darunter 75 000 000 DM Darlehen vom Lastenausgleichsfonds.
- 13) Darunter 24 515 000 DM Darlehen vom Lastenausgleichsfonds.
- 14) Bzw. Mehreinnahmen (+) aus fremden allgemeinen Deckungsmitteln.
- 15) Zuführungen nach Abzug der Entnahmen.
- 16) Einschl. Instandsetzungen.
- 17) Unter Berücksichtigung der in den Zuschüssen des Landes zum Lastenausgleichsfonds enthaltenen Abführungen der Vermögensteuer (244 175 000 DM).
- 18) Einschl. der an den Lastenausgleichsfonds abgeführten Vermögensteuer (244 175 000 DM).
- 19) Ohne Erstattungen; abweichend von der Darstellung im 5. Jg. (Rechnungsjahr 1953) einschl. Zuweisungen und Darlehen von Gemeinden (Gv).
- 20) Einschl. Zuweisungen von Zweckverbänden und sonstigen Körperschaften der o.R. und ao.R. sowie Mieten und Pachten.
- 21) In vH der persönlichen Ausgaben der Kammereiverwaltungen.
- 22) In vH der Bruttoausgaben.
- 23) Summenbildung ohne durch Punkte gekennzeichnete Positionen.
- 24) Einschl. nicht aufgeteilter öffentl. Einrichtungen der Gemeinden mit weniger als 3 000 Einwohnern.
- 25) Einschl. Grundsteuerbeihilfen für Arbeiterwohnstätten.
- 26) Realsteuerkraft ist das durch den gewogenen Landesdurchschnittshebesatz nivellierte Steueraufkommen (= Grundbetrag multipliziert mit dem Landesdurchschnittshebesatz).

Tabellen

A. Zusammenfassung der staat
I. Bruttoausgaben nach Arten, Eigenausgaben und Zuschußbedarf des

Lfd. Nr.	Verwaltungs­zweig	Zuwei- sungen an Gebiets- körper- schaften	Verwaltungs- und Zweckausgaben					Zinsen	zusammen	
			Persön- liche Ausgaben	Allgemeiner sächlicher Verwaltungs- aufwand, son- stige sächli- che Zweck- ausgaben 1)	Unterhaltung und Instand- setzung von unbeweg- lichem Ver- mögen					
1000 DM										
1	Oberste Staatsorgane	-	19 208	6 562	287	-	-	26 057		
2	Innere und allgemeine Verwaltung	7 895	238 355	68 870	5 402	4 047	-	316 673		
3	Öffentliche Sicherheit und Ordnung	91 896	387 388	65 532	3 057	49	-	456 026		
4	darunter									
4	Polizei	82 425	313 463	53 352	2 502	-	-	369 317		
5	Verteidigung ⁷⁾	9 421	9 201	926	28	-	-	10 156		
6	Rechtspflege	-	247 847	55 775	3 718	-	-	307 340		
7	Schulen	460 688	976 987	164 390	31 185	13 453	-	1 186 015		
8	darunter									
8	Ministerium, Schulverwaltung	-	17 712	2 604	65	7	-	20 388		
9	Volks-, Hilfs- und Sonderschulen	236 999	555 028	61 461	23 110	7 444	-	647 043		
10	Realschulen	74 904	60 873	9 277	944	1 320	-	72 415		
11	Höhere Schulen	65 914	204 613	37 140	4 248	1 826	-	247 827		
12	Berufsschulen	56 133	88 340	24 784	1 621	2 297	-	117 042		
13	Berufsfach- und Fachschulen ⁸⁾	25 266	40 471	21 453	1 099	534	-	63 556		
14	Wissenschaft, Kunst und Volksbildung	22 095	170 724	142 652	7 461	2 378	-	323 215		
15	darunter									
15	Hochschulen und wissenschaftl. Einricht.	13 567	67 649	60 615	3 233	379	-	131 877		
16	Hochschulkliniken	-	31 774	20 104	1 856	-	-	53 734		
17	Theater und Musik ⁸⁾	2 886	45 976	31 679	610	1 644	-	79 909		
18	Kirchliche Angelegenheiten	-	57	28 536	794	-	-	29 387		
19	Sozialwesen	606 690	252 364	796 198	7 077	1 870	-	1 057 509		
20	darunter									
20	Fürsorgeverwaltung ⁹⁾	71	57 234	4 604	328	15	-	62 181		
21	Allgemeine Fürsorge	196 801	-	540 308	-	0	-	540 308		
22	Einrichtungen der allgemeinen Fürsorge ⁹⁾	2 049	31 937	39 117	4 780	1 447	-	77 281		
23	Jugendhilfe und ihre Einrichtungen ⁹⁾	41 571	31 056	82 665	1 354	388	-	115 462		
24	Lastenausgleichsverwaltung	27 349	49 030	5 621	156	-	-	54 806		
25	Zuschüsse des Landes zum Lastenaus- gleichsfonds	337 858	-	-	-	-	-	-		
26	Verwaltungsaufwand und Leistungen nach dem Kriegsgefangenen- entschädigungsgesetz ⁹⁾	200	1 284	88 873	3	-	-	90 160		
27	Sonstige Dienststellen der sozialen Kriegsfolgekosten	-	36 068	7 762	188	-	-	44 018		
28	Sonstige Kriegsfolgekosten	7	11 500	1 868	-	-	-	13 368		
29	Gesundheitswesen	53 000	205 384	234 048	12 024	7 293	-	458 749		
30	darunter									
30	Gesundheitsdienst ⁹⁾	4 420	33 471	22 632	312	287	-	56 702		
31	Krankenhäuser, Entbindungs- und Wöchnerinnenheime ⁸⁾	20 486	111 605	120 869	6 753	5 428	-	244 655		
32	Anstalten für Nerven- und Geisteskranken. Leibesübungen und Jugendpflege und ihre Einrichtungen ⁹⁾	500	34 485	21 082	1 405	476	-	57 448		
33	Wiedergutmachung	329	470	391 455	-	-	-	391 925		
35	Kriegsfolgekosten (ohne soziale)	20 020	2 126	5 973	1	47	-	8 148		
36	darunter									
36	Kriegsfolgebehörden	-	94	18	-	-	-	112		
37	Kriegsbeschädigtenversorgung und Wiederauf- bau (soweit nicht auf andere Verwaltungs- zweige aufgegliedert) ⁹⁾	20 020	2 032	216	1	47	-	2 297		

Anmerkungen S. 12

Öffentlichen und kommunalen Finanzen

Landes, der Gemeinden und Gemeindeverbände nach Verwaltungszweigen

Bruttoausgaben							insgesamt	Eigen- ausgaben (Reiner Finanz- bedarf ⁵⁾)	Zuschuß- bedarf ⁶⁾	Lfd. Nr.
Ausgaben der Vermögensbewegung										
Tilgung	Gewährung von ²⁾ Darlehen	Zufüh- rungen an Rücklagen und an Kapital- ³⁾ vermögen	Erwerb von Grund- vermögen	Neu- und Wieder- aufbau, Erweite- rungs- und Umbauten ⁴⁾	Neuan- schaffung von be- weg- lichem Vermögen	zusammen				
1000 DM										
-	-	-	-	57	353	410	26 467	26 428	26 082	1
3 720	356	8 289	1 013	37 886	11 523	62 786	387 354	374 496	320 031	2
84	3	73	2 768	10 113	11 350	24 391	572 312	475 828	449 507	3
-	-	-	2 592	8 636	10 496	21 724	473 466	392 103	386 666	4
-	-	0	-	-	112	112	19 689	5 576	5 551	5
-	-	-	770	16 460	2 693	19 923	327 263	327 263	211 030	6
16 110	2 253	50 049	5 641	312 230	42 377	428 661	2 075 364	1 613 940	1 481 454	7
3	-	272	-	1	153	430	20 817	20 768	20 421	8
9 118	826	34 917	3 795	172 356	20 479	241 491	1 125 534	881 805	818 346	9
1 430	163	3 978	216	29 134	3 373	38 294	185 613	108 547	94 812	10
2 854	763	2 250	424	58 448	7 134	71 873	385 615	322 348	286 700	11
2 030	-	7 798	589	38 359	4 178	52 955	226 130	170 636	160 199	12
656	245	808	617	13 528	6 350	22 204	111 027	89 925	83 935	13
2 039	801	10 466	6 147	74 114	22 629	116 196	461 506	436 958	337 194	14
127	224	189	4 204	41 122	10 930	56 796	202 240	190 921	172 487	15
-	-	-	707	9 092	2 572	12 371	66 105	60 688	30 716	16
1 492	222	8 530	968	15 893	1 865	28 969	111 764	109 161	67 159	17
-	-	-	-	1 022	0	1 022	30 409	30 303	30 299	18
1 818	13 144	7 115	675	33 038	6 893	62 682	1 726 881	1 122 137	903 531	19
184	-	35	-	39	274	533	62 785	62 537	61 444	20
25	10 890	2 661	-	-	-	13 576	750 685	368 614	250 961	21
1 271	335	2 403	493	24 105	3 689	32 294	111 625	92 348	37 116	22
302	226	1 530	154	6 840	1 487	10 539	167 572	126 470	99 811	23
-	-	-	-	20	393	413	82 568	27 468	27 448	24
-	-	-	-	-	-	-	337 858	336 637	336 637	25
-	1 365	-	-	-	2	1 367	91 727	3 105	3 082	26
-	-	-	-	327	569	896	44 914	44 914	44 769	27
-	-	-	-	-	-	-	13 375	1 639	1 639	28
7 841	26 904	16 954	2 160	84 121	19 804	157 783	669 533	611 704	317 858	29
474	65	638	88	2 534	1 762	5 562	66 684	63 393	57 867	30
5 673	25 164	9 336	448	40 031	11 628	92 278	357 420	335 754	132 322	31
301	1 057	554	-	10 335	3 047	15 294	73 242	73 240	13 661	32
1 129	515	5 041	968	20 872	1 499	30 025	128 363	101 032	89 596	33
-	2 519	-	-	-	5	2 524	394 778	216 117	211 150	34
73	-	0	-	22 212	2	22 287	50 455	30 161	28 439	35
-	-	-	-	-	-	-	112	112	92	36
73	-	0	-	22 212	2	22 287	44 604	24 310	23 239	37

Tabellenteil A

Noch: I. Bruttoausgaben nach Arten, Eigenausgaben und Zuschußbedarf des

Lfd. Nr.	Verwaltungsweig	Zuweisungen an Gebietskörperschaften	Verwaltungs- und Zweckausgaben				
			Persönliche Ausgaben	Allgemeiner sächlicher Verwaltungsaufwand, sonstige sächliche Zweckausgaben 1)	Unterhaltung und Instandsetzung von unbeweglichem Vermögen	Zinsen	zusammen
1000 DM							
38	Bau- und Wohnungswesen(ohne Verkehrswesen) darunter	96 157	205 682	91 249	1 521	27 092	325 544
39	Vermessungswesen und Landesplanung ⁹⁾ . .	44 289	165 948	27 790	750	3 022	197 510
40	Wohnungsbau und Wohnsiedlung	40 605	14 909	56 969	337	23 960	96 175
41	Verkehrswesen	257 691	96 203	27 721	133 563	24 053	281 540
42	darunter Straßen, Wege, Brücken	256 528	92 244	23 635	131 210	23 619	270 707
43	Wirtschaft (ohne "Wirtschaftliche Unternehmen") . .	77 729	354 805	522 696	32 995	25 153	935 649
	davon						
44	Ernährung, Förderung von Land- und Forstwirtschaft	56 491	36 460	352 658	782	159	390 058
45	Förderung von Handel, Industrie und Gewerbe	539	18 732	16 643	361	677	36 415
46	Kommunale Anstalten und Einrichtungen .	20 699	299 613	153 395	31 852	24 317	509 176
47	Wirtschaftliche Unternehmen (den Hoheits- und Kämmererverwaltungen zugerechnet) . .	-	-	486	-	-	486
48	Finanz-, Steuer- und Schuldenverwaltung .	153	318 126	45 337	2 603	1 871	367 938
49	Nicht aufteilbarer Schuldendienst (ohne Verwaltung)	-	-	453	-	82 999	83 452
50	Einnahmen und Ausgaben verschiedener Art .	1 603	6	200	-	-	206
51	Allgemeines Kapitalvermögen (den Hoheits- und Kämmererverwaltungen zugerechnet) . .	-	-	-	-	-	-
52	Allgemeines Grundvermögen (den Hoheits- und Kämmererverwaltungen zugerechnet) . .	7	-	9	-	-	9
53	Sondervermögen (den Hoheits- und Kämmererverwaltungen zugerechnet)	4 425	3 349	4 925	281	95	8 651
54	Hoheits- und Kämmererverwaltungen insgesamt	1 700 377	3 479 082	2 653 066	241 971	190 400	6 564 518
	darunter						
55	Den Hoheits- u. Kämmererverwaltungen zugerechnete Ausgaben für das Erwerbsvermögen	4 432	3 349	5 420	281	95	9 146
	<u>Nachrichtlich:</u>						
56	VON DEN ALLGEMEINEN DECKUNGSMITTELN ABZUSETZENDE AUSGABEN FÜR DEN GESAMTHAUSHALT .	2 991 862	20 793	233 004	24 409	12 329	290 536
	davon						
57	Wirtschaftliche Unternehmen	-	6 324	110 410	5 850	-	122 584
58	Allgemeines Kapitalvermögen	1 372	-	653	-	1 267	1 920
59	Allgemeines Grundvermögen	2 671	14 469	45 328	18 559	11 063	89 419
60	Sondervermögen	70	-	-	-	-	-
61	Allgemeine Umlageausgaben	2 987 749	-	76 613	-	-	76 613
62	ZUFÜHRUNGEN AN RÜCKLAGEN FÜR DEN GESAMTHAUSHALT 10)	-	-	-	-	6	6
63	Hoheits- und Kämmererverwaltungen insgesamt	1 700 377	3 479 082	2 653 066	241 971	190 400	6 564 518
64	GESAMTAUSGABEN	4 692 239	3 499 875	2 886 070	266 380	202 736	6 855 060

Anmerkungen S. 12

Landes, der Gemeinden und Gemeindeverbände nach Verwaltungszweigen

Tabellenteil A

Bruttoausgaben							Eigen- ausgaben (Reiner Finanz- bedarf) 5)	Zuschuß- bedarf 6)	Lfd. Nr.	
Ausgaben der Vermögensbewegung						insgesamt				
Tilgung	Gewährung von 2) Darlehen	Zufüh- rungen an Rücklagen und an Kapital-3) vermögen	Erwerb von Grund- vermögen	Neu- und Wieder- aufbau, Erweite- rungs- und Umbauten 4)	Neuan- schaffung von beweg- lichem Vermögen		zusammen			
1000 DM										
61 180	1 174 061	20 830	12 656	66 117	2 712	1 337 555	1 759 255	1 143 307	868 538	38
2 693	446	564	5 794	1 399	2 135	13 031	254 830	210 255	157 575	39
58 386	1 172 596	19 727	6 524	63 019	187	1 320 438	1 457 218	888 266	672 493	40
22 948	82 213	45 869	37 202	382 220	3 870	574 320	1 113 551	798 887	580 675	41
22 403	903	45 195	37 184	375 994	3 742	485 420	1 012 655	706 691	498 518	42
28 632	139 397	49 270	3 278	228 530	32 029	481 136	1 494 513	1 161 738	501 043	43
2 734	119 588	445	111	4 870	346	128 093	574 641	303 692	225 900	44
367	19 008	829	218	3 519	935	24 876	61 830	60 727	+ 13 984	45
25 531	801	47 997	2 949	220 141	30 748	328 167	858 042	797 319	289 127	46
27 152	268 780	114 908	3 191	69 328	2 679	486 038	486 524	463 789	112 868	47
90	6	2 642	1 362	14 567	4 751	23 418	391 508	390 014	322 369	48
54 622	-	-	-	-	-	54 622	138 074	136 413	128 878	49
-	-	-	-	-	-	-	1 809	523	520	50
3 083	2 769	12 979	10	-	7	18 848	18 848	18 828	+ 1 036	51
1 341	306	54 339	63 726	18 743	389	138 845	138 861	130 035	40 611	52
180	4 651	22 096	11	469	5	27 412	40 488	40 321	111	53
230 912	1 718 161	415 878	140 609	1 371 228	164 071	4 040 859	12 305 754	9 549 190	6 871 154	54
31 756	276 506	204 322	66 938	88 540	3 080	671 143	684 721	652 973	152 554	55
13 024	-	-	-	-	-	13 024	3 295 422	-	-	56
-	-	-	-	-	-	-	122 584	-	-	57
733	-	-	-	-	-	733	4 025	-	-	58
12 291	-	-	-	-	-	12 291	104 382	-	-	59
-	-	-	-	-	-	-	70	-	-	60
-	-	-	-	-	-	-	3 064 361	-	-	61
327	62	65 385	-	-	-	65 774	65 780	-	-	62
230 912	1 718 161	415 878	140 609	1 371 228	164 071	4 040 859	12 305 754	-	-	63
244 263	1 718 222	481 264	140 609	1 371 228	164 071	4 119 657	15 666 956	-	-	64

Tabellenteil A

II. Spezielle Deckungsmittel des Landes, der Gemeinden und

Verwaltungszeit	Spezielle Deckungsmittel ⁵⁾							insgesamt
	Zuweisungen und Darlehen von Gebietskörperschaften	Gebühren, Entgelte, Strafen	Rückflüsse von Darlehen	Entnahmen aus Rücklagen und aus Kapitalvermögen ¹¹⁾	Schuldenaufnahmen aus Kreditmarktmitteln und innere Darlehen	Übrige Einnahmen ²⁰⁾		
	1000 DM							
Oberste Staatsorgane	39	34	-	7	-	305	385	
Innere und allgemeine Verwaltung	12 858	8 835	80	15 946	10 007	21 864	69 589	
Öffentliche Sicherheit und Ordnung	96 484	21 931	2	121	702	3 592	122 832	
darunter								
Polizei	81 363	3 267	-	68	-	2 102	86 800	
Verteidigung ⁷⁾	14 113	-	-	-	-	25	14 138	
Rechtspflege	-	94 253	-	8	-	21 972	116 233	
Schulen	461 424	34 451	265	45 139	67 810	18 031	627 119	
darunter								
Ministerium, Schulverwaltung	51	169	9	3	-	165	396	
Volke-, Hilfs- und Sonderschulen	243 729	3 548	193	25 811	32 385	9 146	314 812	
Realschulen	77 065	4 076	0	4 237	5 634	569	91 580	
Höhere Schulen	63 267	19 334	20	5 444	14 414	1 719	104 198	
Berufsschulen	55 493	685	41	9 081	12 760	2 767	80 828	
Berufsfach- und Fachschulen ⁸⁾	21 103	5 667	2	560	2 567	1 936	31 836	
Wissenschaft, Kunst und Volksbildung.	24 548	61 941	979	8 636	7 614	20 505	124 223	
darunter								
Hochschulen und wissenschaftliche Einrichtungen	11 319	8 418	899	160	1 171	8 813	30 780	
Hochschulkliniken	5 417	27 789	2	0	-	2 181	35 389	
Theater und Musik ³⁾	2 603	21 944	12	7 499	6 065	6 784	44 908	
Kirchliche Angelegenheiten	106	0	-	-	-	4	110	
Sozialwesen	604 744	57 773	13 604	4 992	6 993	137 075	825 181	
darunter								
Fürsorgeverwaltung ⁹⁾	248	40	3	38	-	1 013	1 341	
Allgemeine Fürsorge	382 071	4 222	10 818	510	-	102 102	499 724	
Einrichtungen der allgemeinen Fürsorge ⁹⁾	19 278	38 934	36	3 032	5 635	9 102	76 018	
Jugendhilfe und ihre Einrichtungen ⁹⁾	41 102	12 097	576	1 007	1 189	11 707	67 680	
Lastenausgleichsverwaltung	55 100	-	-	-	-	20	55 120	
Zuschüsse des Landes zum Lastenausgleichsfonds	1 221	-	-	-	-	-	1 221	
Verwaltungsaufwand und Leistungen nach dem Kriegsgefangenenentschädigungsgesetz ⁹⁾	88 622	-	-	-	-	23	88 645	
Sonstige Dienststellen der sozialen Kriegsfolgelasten	-	9	-	12	-	124	145	
Sonstige soziale Kriegsfolgelasten	11 736	-	-	-	-	-	11 736	
Gesundheitswesen	57 828	217 247	1 631	9 453	34 917	38 278	359 355	
darunter								
Gesundheitsdienst ⁹⁾	3 291	2 267	10	750	1 042	1 637	8 996	
Krankenhäuser, Entbindungs- und Wöchnerinnenheime ⁸⁾	21 666	152 704	1 477	4 649	22 284	24 817	227 596	
Anstalten für Nerven- und Geistesranke	2	50 055	8	385	3 304	7 357	61 110	
Leibesübungen und Jugendpflege und ihre Einrichtungen ⁹⁾	27 331	2 921	124	2 344	6 548	2 889	42 158	
Wiedergutmachung	178 661	-	2 568	-	-	2 399	183 628	
Kriegsfolgelasten (ohne soziale)	20 294	129	3	7	-	1 584	22 017	
darunter								
Kriegsfolgebekörden	-	20	-	-	-	-	20	
Kriegsschädenbeseitigung und Wiederaufbau (soweit nicht auf andere Verwaltungszeitweige aufgegliedert) ⁹⁾	20 294	109	3	7	-	953	21 366	

Anmerkungen S. 12

Gemeindeverbände nach Arten und Verwaltungszweigen

Tabellenteil A

Verwaltungszweig	Spezielle Deckungsmittel ⁵⁾						
	Zuweisungen und Darlehen von Gebietskörperschaften	Gebühren, Entgelte, Strafen	Rückflüsse von Darlehen	Entnahmen aus Rücklagen und aus Kapitalvermögen ¹¹⁾	Schuldenaufnahmen aus Kreditmarktmitteln und inneren Darlehen	Übrige Einnahmen ²⁰⁾	insgesamt
	1000 DM						
Bau- und Wohnungswesen (ohne Verkehrswesen) darunter Vermessungswesen und Landesplanung ⁹⁾	615 949 ¹²⁾	43 486	57 109	21 454	52 189	96 963	887 150
Wohnungsbau und Wohnsiedlung	568 953	1 216	56 726	19 232	50 277	83 845	780 248
Verkehrswesen	314 664	91 983	2 277	47 110	98 553	24 898	579 484
Straßen, Wege, Brücken	305 964	91 592	900	45 755	96 347	17 726	558 283
Wirtschaft (ohne "Wirtschaftliche Unternehmen")	332 775 ¹³⁾	334 335	56 576	36 127	91 609	164 226	1 015 648
davon Ernährung, Förderung von Land- und Forstwirtschaft	270 949	46 485	11 051	1 640	709	19 187	350 022
Förderung von Handel, Industrie und Gewerbe	1 103	7 083	44 487	2 332	867	17 172	73 043
Kommunale Anstalten und Einrichtungen	60 723	280 767	1 038	32 155	90 033	127 867	592 583
Wirtschaftliche Unternehmen (den Hoheits- und Kämmererverwaltungen zugerechnet)	22 735	-	42 738	30 537	280 870	548	377 427
Finanz-, Steuer- und Schuldenverwaltung	1 494	24 954	742	252	51	41 511	69 003
Nicht aufteilbarer Schuldendienst (ohne Verwaltung)	1 661	87	-	-	-	7 448	9 196
Einnahmen und Ausgaben verschiedener Art	1 286	-	-	-	-	3	1 289
Allgemeines Kapitalvermögen (den Hoheits- und Kämmererverwaltungen zugerechnet)	20	-	10 877	1 597	4 971	-	17 464
Allgemeines Grundvermögen (den Hoheits- und Kämmererverwaltungen zugerechnet)	8 826	-	2 132	65 660	29 903	60	106 581
Sondervermögen (den Hoheits- und Kämmererverwaltungen zugerechnet)	167	22 294	1 400	1 627	-	14 895	40 383
Hoheits- und Kämmererverwaltungen insgesamt darunter Den Hoheits- und Kämmererverwaltungen zugerechnete Einnahmen für das Erwerbsvermögen	2 756 565 ^{12) 13)}	1 013 732	192 982	288 673	686 188	616 159	5 554 298
Erwerbsvermögen	31 747	22 294	57 146	99 421	315 744	15 503	541 855
Nachrichtlich:							
VON DEN ALLGEMEINEN DECKUNGSMITTELN ABZUGSETZENDE EINNAHMEN FÜR DEN GESAMTHAUSHALT davon Wirtschaftliche Unternehmen	828 564	8 935 932	-	-	-	573 116	10 337 612
Allgemeines Kapitalvermögen	1 445	6	-	-	-	372 031	372 095
Allgemeines Grundvermögen	-	2 393	-	-	-	31 461	32 912
Sondervermögen	-	-	-	-	-	91 482	93 876
Allgemeine Finanzzuweisungen und Umlageeinnahmen, Steuern und steuerähnliche Einnahmen	827 118	8 933 469	-	-	-	396	396
ENTNAHMEN AUS RÜCKLAGEN FÜR DEN GESAMTHAUSHALT 10)	-	-	387	3 993	-	77 745	9 838 332
Hoheits- und Kämmererverwaltungen insgesamt	2 756 565 ^{12) 13)}	1 013 732	192 982	288 673	686 188	616 159	5 554 298
GESAMTEINNÄHMEN	3 585 129 ^{12) 13)}	9 949 664	193 369	292 666	686 188	1 198 338	15 905 352

Tabellenteil A

III. Allgemeine Deckungsmittel und Gesamtabschluß des Landes,

Lfd. Nr.	Land Gemeindegrößenklasse Gemeindeverbände	Allgemeine Deckung							
		Finanz- aus- gleichs- zahlungen an andere Länder	Allgemeine Finanz- zuweisungen		Allgemeine Umlagen		Steuern und steuer- ähnliche Einnahmen	Erträge der wirt	
			Ein- nahmen	Aus- gaben	Ein- nahmen	Aus- gaben		zu- sammen	Elektri- zitäts- versor- gung
1000 DM									
1	Land	337 404	-	463 844	-	-	4 747 880	14 535	
2	Gemeinden und Gemeindeverbände . . .	-	458 644	-	369 928	388 487	2 387 254	234 976	57 195
3	davon Kreisfreie Städte	-	163 596	-	1 326	59 416	1 503 389	160 703	29 891
4	davon mit 200 000 und mehr Einwohnern	-	99 578	-	706	38 022	946 968	100 931	21 184
5	" 100 000 bis unter 200 000 E.	-	42 609	-	543	14 359	372 062	45 244	5 926
6	" weniger als 100 000 "	-	21 409	-	77	7 036	184 359	14 528	2 781
7	Landkreise	-	235 091	-	288 404	328 622	883 865	72 433	26 855
8	davon Amtsfreie Gemeinden	-	73 127	-	149	111 398	520 223	36 420	11 787
9	davon mit 20 000 und mehr Einwohnern .	-	33 905	-	106	59 341	306 172	21 961	6 149
10	" 10 000 bis unter 20 000 Einw.	-	16 837	-	38	27 073	125 922	8 630	3 499
11	" 5 000 " " 10 000 "	-	10 533	-	4	14 876	57 033	3 521	1 623
12	" 3 000 " " 5 000 "	-	5 808	-	-	5 591	19 685	1 506	517
13	" 2 000 " " 3 000 "	-	1 759	-	-	1 373	4 128	309	.
14	" 1 000 " " 2 000 "	-	2 245	-	-	1 818	4 613	364	.
15	" weniger als 1 000 "	-	2 041	-	-	1 325	2 669	130	.
16	Amtsangehörige Gemeinden und Ämter	-	93 410	-	94 617	180 804	341 956	23 905	5 458
17	davon mit 20 000 und mehr Einwohnern .	-	3 153	-	13	16 651	48 390	1 607	978
18	" 10 000 bis unter 20 000 Einw.	-	6 031	-	-	22 133	49 930	1 707	622
19	" 5 000 " " 10 000 "	-	11 797	-	0	35 856	81 420	4 599	2 051
20	" 3 000 " " 5 000 "	-	14 866	-	0	30 457	57 990	3 156	1 388
21	" 2 000 " " 3 000 "	-	13 780	-	-	23 311	38 282	2 712	.
22	" 1 000 " " 2 000 "	-	21 260	-	-	27 675	38 746	4 805	.
23	" weniger als 1 000 "	-	22 523	-	-	23 723	27 198	4 821	.
24	Ämter	-	-	-	94 604	998	-	498	419
25	Landkreisverwaltungen	-	68 554	-	193 638	36 420	21 686	12 109	9 610
26	Landchaftsverbände	-	59 957	-	80 198	449	-	1 840	449

Anmerkungen S. 12

der Gemeinden (nach Größenklassen) und der Gemeindeverbände

Tabellenteil A

mittel										Nachrichtlich:		Rücklagen für den Gesamt- haus- halt 15)	Mehr- ein- nahmen	Mehr- aus- gaben	Lfd. Nr.
geschäftlichen Unternehmen			Erträge des			ins- gesamt	darunter eigene	Zuschuß- bedarf 6)	Deckungs- bedarf 14)						
darunter			allge- meinen Kapital- ver- mögens	allge- meinen Grund- ver- mögens	Son- der- ver- mö- gens										
Sonstige Versor- gungs- unter- nehmen	Ver- kehrs- unter- nehmen	Land- und Forst- wirt- schaft				1000 DM									
-	- 1 337	9 479	11 351	- 159	326	3 972 685	4 773 933	3 946 696	4 747 944	19 209	6 780	-	1		
114 975	37 749	13 688	17 537	-10 347	-	3 069 504	2 629 420	2 924 458	2 484 372	33 128	343 901	112 286	2		
89 160	35 390	- 745	11 448	-13 734	-	1 767 312	1 661 806	1 672 541	1 567 035	16 824	197 619	23 239	3		
63 881	8 081	- 220	9 063	-11 551	-	1 107 673	1 045 411	1 041 808	979 546	7 456	132 594	6 113	4		
14 618	25 928	- 568	2 336	- 2 394	-	446 042	417 248	423 882	395 088	6 817	46 200	11 552	5		
10 661	1 381	43	50	211	-	213 598	199 148	206 851	192 401	2 551	18 825	5 575	6		
25 628	2 692	14 389	6 052	3 308	-	1 160 531	965 658	1 131 087	936 213	13 177	126 864	87 735	7		
19 151	1 665	3 308	2 899	- 127	-	521 292	559 417	508 489	546 611	5 123	50 762	34 632	8		
13 767	1 500	416	1 896	- 1 023	-	303 677	329 006	290 380	315 709	3 321	27 356	13 069	9		
3 396	142	1 539	672	- 166	-	124 859	135 058	123 268	133 467	1 505	14 169	9 919	10		
1 028	24	781	140	472	-	56 826	61 166	58 509	62 848	93	5 131	7 100	11		
385	- 1	469	132	193	-	21 734	21 516	21 926	21 709	129	2 695	2 834	12		
171	.	64	9	11	-	4 843	4 457	5 057	4 672	3	392	722	13		
277	.	41	33	209	-	5 644	5 219	5 656	5 229	36	676	596	14		
128	.	0	18	175	-	3 708	2 992	3 694	2 977	35	343	392	15		
4 826	185	11 090	1 366	3 595	-	378 046	370 822	364 465	357 243	4 809	62 298	41 615	16		
599	67	- 42	67	- 10	-	36 569	50 054	33 121	46 606	1 098	4 999	339	17		
598	12	456	235	58	-	35 828	51 930	35 554	51 656	77	4 435	2 938	18		
1 103	37	1 427	315	508	-	62 782	86 842	58 817	82 876	760	11 047	8 421	19		
556	74	1 160	247	720	-	46 523	62 113	44 520	60 111	538	9 499	6 871	20		
548	.	1 390	128	594	-	32 185	41 716	32 093	41 624	475	6 779	6 199	21		
627	.	3 319	158	923	-	38 218	44 632	36 716	43 130	797	10 528	5 987	22		
702	.	3 391	64	1 101	-	31 983	33 184	31 714	32 915	276	9 595	7 359	23		
94	- 4	- 12	153	- 300	-	93 957	351	91 931	+ 1 675	788	5 416	3 501	24		
649	841	- 9	1 786	- 162	-	261 191	35 419	258 132	32 361	3 245	13 803	11 488	25		
188	- 333	44	37	78	-	141 661	1 955	120 830	+ 18 876	3 127	19 419	1 312	26		

B. Staatliche
I. Bruttoausgaben nach Arten, Eigenausgaben und

Lfd. Nr.	Verwaltungszweig	Zuweisungen an			Verwaltungs- und Zweckausgaben			
		Bund	Länder	Ge- meinden und Gemeinde- verbände	Per- sönliche Ausgaben	Allgemeiner sächlicher Verwaltungs- aufwand,son- stige säch- liche Zweck- ausgaben 1)	Unter- haltung von un- bewegl. Ver- mögen	Zinsen
1000 DM								
1	Oberste Staatsorgane	-	-	-	19 208	6 562	287	-
2	Innere Verwaltung	-	-	6 276	53 791	8 233	510	-
3	Polizei	-	36	1 351	313 463	53 352	2 502	-
4	Verteidigung 7)	-	-	9 421	328	181	4	-
5	Rechtspflege	-	-	-	247 847	55 775	3 718	-
6	Schulen	-	-	263 203	637 799	47 043	1 212	-
7	darunter Ministerium, Schulverwaltung	-	-	-	5 568	1 016	0	-
8	Volks-, Hilfs- und Sonderschulen . .	-	-	99 526	515 690	3 341	-	-
9	Realschulen	-	-	26 348	55 983	3 542	-	-
10	Höhere Schulen	-	-	61 803	38 363	20 448	1 154	-
11	Berufsschulen	-	-	50 805	1 498	136	-	-
12	Berufsfach- und Fachschulen	-	-	23 558	12 253	13 727	58	-
13	Wissenschaft, Kunst und Volksbildung .	-	1 260	9 298	96 463	85 218	5 117	-
14	darunter Hochschulen	-	60	2 451	59 526	27 165	2 928	-
15	Hochschulkliniken	-	-	-	31 774	20 104	1 856	-
16	Sonstige wissenschaftliche Institute	-	-	40	2 402	26 951	143	-
17	Theater und Musik	-	-	2 883	-	1 351	-	-
18	Kirchliche Angelegenheiten	-	-	-	57	28 536	794	-
19	Sozialwesen	338 568	-	93 751	82 685	60 271	2 181	-
20	darunter Fürsorgeverwaltung	-	-	-	-	-	-	-
21	Allgemeine Fürsorge	405	-	29 920	-	25 893	-	-
22	Einrichtungen der allgemeinen Fürsorge	298	-	1 200	11 313	8 652	1 947	-
23	Jugendhilfe und ihre Einrichtungen .	-	-	34 299	-	2 201	-	-
24	Lastenausgleichsverwaltung	-	-	27 349	2 135	361	5	-
25	Zuschüsse des Landes zum Lastenaus- gleichsfonds	337 858	-	-	-	-	-	-
26	Sonstige Dienststellen der sozialen Kriegsfolgelasten	-	-	-	36 068	7 762	188	-
27	Sonstige soziale Kriegsfolgelasten .	7	-	200	11 500	1 868	-	-
28	Gesundheitswesen	-	-	48 771	694	37 045	8	-
29	darunter Gesundheitsdienst	-	-	3 863	-	7 880	-	-
30	Krankenhäuser und Heilstätten . . .	-	-	19 952	-	11 199	-	-
31	Anstalten für Nerven- und Geisteskrankhe	-	-	500	-	4	-	-
32	Leibesübungen und Jugendpflege . . .	-	-	24 437	-	17 494	-	-
33	Wiedergutmachung	-	-	329	470	391 455	-	-
34	Kriegsfolgelasten (ohne soziale) . . .	-	-	20 020	94	5 757	-	-
35	darunter Kriegsfolgebehörden (ohne soziale)	-	-	-	94	18	-	-
36	Kriegeschädenbeseitigung und Wieder- aufbau (soweit nicht auf andere Verwaltungszweige aufgegliedert) . .	-	-	20 020	-	-	-	-

Anmerkungen S. 12

Finanzen

Zuschußbedarf des Landes nach Verwaltungszweigen

Bruttoausgaben								Eigen- ausgaben (Reiner Finanz- bedarf) 5)	Zuschuß- bedarf 6)	Lfd. Nr.	
Ausgaben der Vermögensbewegung											
zu- sammen	Tilgung	Ge- währung von 2) Darlehen	Zufüh- rungen an Rücklagen und an Kapital 3) vermögen	Erwerb von Grund- vermögen	Neu- und Wieder- aufbau, Erwei- terungs- und Um- bauten 4)	Neu- anschaf- fung von bewegl. Vermögen	insgesamt				
1000 DM											
26 057	-	-	-	-	57	353	410	26 467	26 428	26 082	1
62 534	-	-	-	32	1 358	856	2 246	71 056	71 046	67 621	2
369 317	-	-	-	2 592	8 636	10 496	21 724	392 428	311 065	305 628	3
513	-	-	-	-	-	79	79	10 013	4 621	4 614	4
307 340	-	-	-	770	16 460	2 693	19 923	327 263	327 263	211 030	5
686 054	-	685	9 162	21	7 025	6 481	23 374	972 631	782 396	777 042	6
6 584	-	-	-	-	-	35	35	6 619	6 619	6 473	7
519 031	-	-	6 413	-	-	-	6 413	624 970	486 809	486 759	8
59 525	-	158	2 749	-	-	-	2 907	88 780	39 265	38 813	9
59 965	-	410	-	21	7 017	1 622	9 070	130 838	129 863	126 527	10
1 634	-	-	-	-	-	-	-	52 439	52 439	52 438	11
26 038	-	117	-	-	-	4 706	4 823	54 419	52 835	52 103	12
186 798	-	173	-	4 908	48 104	13 104	66 289	263 645	249 977	202 893	13
89 619	-	13	-	2 482	34 335	10 248	47 078	139 208	131 282	115 795	14
53 734	-	-	-	707	9 092	2 572	12 371	66 105	60 688	30 716	15
29 496	-	160	-	1 719	3 456	173	5 508	35 044	34 801	33 395	16
1 351	-	-	-	-	-	-	-	4 234	4 234	4 231	17
29 387	-	-	-	-	1 022	0	1 022	30 409	30 303	30 299	18
145 137	25	4 998	-	312	7 694	1 814	14 843	592 299	522 383	487 221	19
-	-	-	-	-	-	-	-	-	-	-	20
25 893	25	3 616	-	-	-	-	3 641	59 859	46 242	38 328	21
21 912	-	17	-	312	7 367	938	8 634	32 044	22 129	12 004	22
2 201	-	-	-	-	-	-	-	36 500	34 178	33 514	23
2 501	-	-	-	-	-	25	25	29 875	853	843	24
-	-	-	-	-	-	-	-	337 858	336 637	336 637	25
44 018	-	-	-	-	327	569	896	44 914	44 914	44 769	26
13 368	-	1 365	-	-	-	-	1 365	14 940	3 204	3 204	27
37 747	-	21 142	-	-	156	29	21 327	107 845	107 399	104 909	28
7 880	-	-	-	-	-	-	-	11 743	11 727	11 499	29
11 199	-	19 920	-	-	-	-	19 920	51 071	51 071	49 187	30
4	-	9 057	-	-	-	-	1 057	1 561	1 561	1 551	31
17 494	-	165	-	-	-	-	165	42 096	41 666	41 599	32
391 925	-	2 519	-	-	-	5	2 524	394 778	216 117	211 150	33
5 851	-	-	-	-	-	-	-	25 871	25 871	25 220	34
112	-	-	-	-	-	-	-	112	112	92	35
-	-	-	-	-	-	-	-	20 020	20 020	20 020	36

Tabellenteil B

Noch: I. Bruttoausgaben nach Arten, Eigenausgaben und

Lfd. Nr.	Verwaltungsweig	Zuweisungen an			Verwaltungs- und Zweckausgaben			
		Bund	Länder	Ge- meinden und Gemeinde- verbände	Per- sönliche Ausgaben	Allgemeiner sächlicher Verwaltungs- aufwand, son- stige säch- liche Zweck- ausgaben 1)	Unter- haltung von un- bewegl. Ver- mögen 16)	Zinsen
1000 DM								
37	Bau-u.Wohnungswesen (ohne Verkehrswesen) darunter	-	-	95 592	35 958	55 768	80	11 810
38	Vermessungswesen und Landesplanung . .	-	-	44 265	35 744	6 343	80	-
39	Wohnungsbau und Wohnsiedlung	-	-	40 068	-	48 637	-	11 810
40	Verkehrswesen	18	-	189 267	2 339	2 289	122	-
41	darunter Bundesautobahnen einschl. Brücken . .	-	-	-	-	-	-	-
42	Bundesstraßen einschl. Brücken	-	-	2 567	-	-	-	-
43	Landstraßen I.Ordnung einschl.Brücken	-	-	108 133	-	-	-	-
44	Landstraßen II.Ordnung einschl.Brücken	-	-	29 881	-	-	-	-
45	Sonstige Straßen, Wege und Brücken . . .	-	-	47 691	-	-	-	-
46	Wasserstraßen, Schifffahrt, Häfen	18	-	-	-	565	112	-
47	Wirtschaft (ohne "Wirtschaftliche Unternehmen") . .	6 212	-	69 347	45 339	325 454	533	-
48	darunter Ernährung, Preisausgleich für Lebens- mittel und dgl.	449	-	98	-	8 381	-	-
49	Landwirtschaftliche Siedlungen	-	-	4 700	583	13 474	-	-
50	Sonstige Förderung der Land- und Forstwirtschaft	5 763	-	9 085	4 965	236 765	262	-
51	Wasser- und Kulturbau	-	-	36 122	4 712	41 284	23	-
52	Flurbereinigung, Umlegung	-	-	-	15 996	19 598	36	-
53	Förderung von Handel, Industrie und Gewerbe	-	-	400	15 329	4 994	179	-
54	Kommunale Anstalten und Einrichtungen	-	-	18 942	-	-	-	-
55	Wirtschaftliche Unternehmen (den Hoheitsverwaltungen zugerechnet) . .	-	-	-	-	-	-	-
56	Finanz-, Steuer- und Schuldenverwaltung	-	-	-	209 902	31 485	2 067	-
57	Nichtaufteilbarer Schuldendienst (ohne Verwaltung)	-	-	-	-	453	-	81 171
58	Einnahmen und Ausgaben verschiedener Art	1 603	-	-	6	200	-	-
59	Allgemeines Kapitalvermögen (den Hoheitsverwaltungen zugerechnet) . .	-	-	-	-	-	-	-
60	Allgemeines Grundvermögen (den Hoheitsverwaltungen zugerechnet) . .	-	-	-	-	-	-	-
61	Sondervermögen (den Hoheitsverwaltungen zugerechnet) . .	-	-	-	-	-	-	-
62	Hoheitsverwaltungen insgesamt	346 401	1 296	806 626	1 746 443	1 195 077	19 135	92 981
63	darunter Den Hoheitsverwaltungen zugerechnete Ausgaben für das Erwerbsvermögen	-	-	-	-	-	-	-
64	<u>Nachrichtlich:</u> VON DEN ALLGEMEINEN DECKUNGSMITTELN ABZUGSETZENDE AUSGABEN FÜR DEN GESAMTSHAFT	1 803 855	337 404	466 585	6 324	15 059	6 602	-
65	davon Wirtschaftliche Unternehmen	-	-	-	6 324	14 007	5 850	-
66	Allgemeines Kapitalvermögen	-	-	-	-	7	-	-
67	Allgemeines Grundvermögen	-	-	2 671	-	1 045	752	-
68	Sondervermögen	-	-	70	-	-	-	-
69	Allgemeine Umlageausgaben	1 803 855	337 404	463 844	-	-	-	-
70	ZUFÜHRUNGEN AN RÜCKLAGEN FÜR DEN GESAMTSHAFT 10)	-	-	-	-	-	-	-
71	Hoheitsverwaltungen insgesamt	346 401	1 296	806 626	1 746 443	1 195 077	19 135	92 981
72	GESAMTAUSGABEN	2 150 256	338 700	1 273 211	1 752 767	1 210 136	25 737	92 981

Anmerkungen S. 12

Zuschußbedarf des Landes nach Verwaltungszweigen

Tabellenteil B

Bruttoausgaben								Eigen- ausgaben (Reiner Finanz- bedarf) 5)	Zuschuß- bedarf 6)	Lfd. Nr.	
Ausgaben der Vermögensbewegung											
zu- sammen	Tilgung	Ge- währung von Darlehen 2)	Zufüh- rungen an Rücklagen und an Kapital- vermögen 3)	Erwerb von Grund- vermögen	Neu- und Wieder- aufbau, Erwei- terungs- und Um- bauten 4)	Neu- anschaf- fung von bewegl. Vermögen	zusammen	insgesamt			
1000 DM											
103 616	51 205	1 094 363	-	-	89	526	1 146 183	1 345 391	794 237	653 589	37
42 167	-	-	-	-	74	521	595	87 027	66 559	57 057	38
60 447	51 205	1 093 363	-	-	15	-	1 144 583	1 245 098	715 717	586 411	39
4 750	-	81 010	-	-	2 029	13	83 052	277 087	270 056	261 149	40
-	-	-	-	-	-	-	-	-	-	-	41
-	-	-	-	-	-	-	-	2 567	1 446	748	42
-	-	-	-	-	-	-	-	108 133	108 133	108 133	43
-	-	-	-	-	-	-	-	29 881	29 881	29 881	44
-	-	-	-	-	-	-	-	47 691	47 691	47 691	45
677	-	-	-	-	-	-	-	695	695	233	46
371 326	2 611	135 265	-	166	648	858	139 548	586 433	344 078	204 330	47
8 381	-	-	-	-	-	-	-	8 928	508	59	48
14 057	2 611	103 400	-	-	-	-	106 011	124 768	71 426	61 827	49
241 992	-	154	-	5	90	33	282	257 122	106 586	57 592	50
46 019	-	2 235	-	82	11	56	2 384	84 525	74 625	63 202	51
35 630	-	13 561	-	-	35	67	13 663	49 293	32 021	30 802	52
20 502	-	15 915	-	79	512	694	17 200	38 102	37 837	+ 26 962	53
-	-	-	-	-	-	-	-	18 942	16 322	13 768	54
-	-	139	6 333	1 919	4 154	291	12 836	12 836	12 836	9 877	55
243 454	-	-	-	1 362	14 496	2 069	17 927	261 381	261 232	236 874	56
81 624	51 323	-	-	-	-	-	51 323	132 947	131 286	123 751	57
206	-	-	-	-	-	-	-	1 809	523	520	58
-	-	-	-	-	-	-	-	-	-	+ 72	59
-	-	-	-	3 737	1 551	-	5 288	5 288	5 288	4 037	60
-	-	-	-	-	-	-	-	-	-	+ 1 068	61
3 053 636	105 164	1 340 294	15 495	15 819	113 479	39 667	1 629 918	5 837 877	4 494 405	3 946 696	62
-	-	139	6 333	5 656	5 705	291	18 124	18 124	18 124	12 774	63
27 985	-	-	-	-	-	-	-	2 635 829	-	-	64
26 181	-	-	-	-	-	-	-	26 181	-	-	65
7	-	-	-	-	-	-	-	7	-	-	66
1 797	-	-	-	-	-	-	-	4 468	-	-	67
-	-	-	-	-	-	-	-	70	-	-	68
-	-	-	-	-	-	-	-	2 605 103	-	-	69
-	-	-	19 209	-	-	-	19 209	19 209	-	-	70
3 053 636	105 164	1 340 294	15 495	15 819	113 479	39 667	1 629 918	5 837 877	-	-	71
3 081 621	105 164	1 340 294	34 704	15 819	113 479	39 667	1 649 127	8 492 915	-	-	72

Tabellenteil B

II. Spezielle Deckungsmittel des Landes

Lfd. Nr.	Verwaltungszweig	Spezielle Deckungsmittel ⁵⁾								
		Zu- weisun- gen bzw. Darlehen vom Bund	Zuweisungen von		Gebühren, Entgelte, Strafen	Rück- flüsse von Darlehen	Ent- nahmen aus Rück- lagen und aus Kapital- ver ¹⁾ mögen	Schulden- auf- nahmen aus Kredit- markt- mitteln	Übrige Ein- nahmen	ins- gesamt
			anderen Ländern	Ge- meinden und Ge- meinde- verbänden						
1000 DM										
1	Oberste Staatsorgane	36	3	-	34	-	7	-	305	385
2	Innere Verwaltung	-	-	10	1 846	8	7	-	1 564	3 435
3	Polizei	50	274	81 039	3 267	-	68	-	2 102	86 800
4	Verteidigung ⁷⁾	5 392	-	-	-	-	-	-	7	5 399
5	Rechtspflege	-	-	-	94 253	-	8	-	21 972	116 233
6	Schulen	1 320	-	188 915	3 495	-	453	-	1 406	195 589
	darunter									
7	Ministerium, Schulverwaltung	-	-	-	129	-	3	-	14	146
8	Volks-, Hilfs- und Sonder- schulen	-	-	138 161	-	-	-	-	50	138 211
9	Realschulen	-	-	49 515	-	-	450	-	2	49 967
10	Höhere Schulen	-	-	975	2 852	-	-	-	484	4 311
11	Berufsschulen	-	-	-	-	-	-	-	1	1
12	Berufsfach- und Fachschulen	1 320	-	264	238	-	-	-	494	2 316
13	Wissenschaft, Kunst und Volks- bildung	2 513	-	11 155	35 806	906	4	-	10 368	60 752
	darunter									
14	Hochschulen	2 068	-	5 858	7 968	23	1	-	7 495	23 413
15	Hochschulkliniken	202	-	5 215	27 789	2	0	-	2 181	35 389
16	Sonstige wissenschaftliche Institute	243	-	-	20	840	3	-	543	1 649
17	Theater und Musik	-	-	-	-	-	-	-	3	3
18	Kirchliche Angelegenheiten . .	106	-	-	0	-	-	-	4	110
19	Sozialwesen	69 678	-	238	11 210	10 129	20	-	13 803	105 078
	darunter									
20	Fürsorgeverwaltung	-	-	-	-	-	-	-	-	-
21	Allgemeine Fürsorge	13 449	-	168	-	7 430	-	-	484	21 531
22	Einrichtungen der allgemei- nen Fürsorge	9 910	-	5	9 336	27	0	-	762	20 040
23	Jugendhilfe und ihre Einrichtungen	2 257	-	65	8	516	-	-	140	2 986
24	Lastenausgleichsverwaltung .	29 022	-	-	-	-	-	-	10	29 032
25	Zuschüsse des Landes zum Lastenausgleichsfonds . . .	1 221	-	-	-	-	-	-	-	1 221
26	Sonstige Dienststellen der sozialen Kriegsfolgelasten .	-	-	-	9	-	12	-	124	145
27	Sonstige soziale Kriegs- folgelasten	11 736	-	-	-	-	-	-	-	11 736

Anmerkungen S. 12

nach Arten und Verwaltungszweigen

Tabellenteil B

[illegible]

Tabellenteil B

Noch: II. Spezielle Deckungsmittel des Landes nach Arten und Verwaltungszweigen

Lfd. Nr.	Verwaltungszweig	Spezielle Deckungsmittel ⁵⁾								
		Zu- weisungen bzw. Darlehen vom Bund	Zuweisungen von		Gebühren, Entgelte, Strafen	Rück- flüsse von Darlehen	Ent- nahmen aus Rück- lagen und aus Kapital- ver- mögen	Schulden- auf- nahmen aus Kredit- markt- mitteln	Übrige Ein- nahmen	ins- gesamt
			anderen Ländern	Ge- meinden und Ge- meinde- verbänden						
1000 DM										
47	Wirtschaft (ohne "Wirtschaftliche Unternehmen")	13) 239 059	-	3 296	48 985	54 120	1 881	-	34 762	382 103
	darunter									
48	Ernährung, Preisausgleich für Lebensmittel und dgl. .	8 420	-	-	-	-	-	-	449	8 869
49	Landwirtschaftliche Sied- lungen	53 342	-	-	-	4 622	-	-	4 977	62 941
50	Sonstige Förderung der Land- und Forstwirtschaft	150 536	-	-	42 886	4 560	7	-	1 541	199 530
51	Wasser- und Kulturbau . . .	9 224	-	676	14	978	9	-	10 422	21 323
52	Flurbereinigung, Umlegung .	17 272	-	-	103	815	9	-	292	18 491
53	Förderung von Handel, Industrie und Gewerbe . . .	265	-	-	5 310	43 144	1 856	-	14 489	65 064
54	Kommunale Anstalten und Einrichtungen	-	-	2 620	-	-	-	-	2 554	5 174
55	Wirtschaftliche Unternehmen (den Hoheitsverwaltungen zugerechnet)	-	-	-	-	33	2 926	-	-	2 959
56	Finanz-, Steuer- und Schulden- verwaltung	149	-	-	17 792	157	28	-	6 381	24 507
57	Nicht aufteilbarer Schulden- dienst (ohne Verwaltung) . .	-	1 661	-	87	-	-	-	7 448	9 196
58	Einnahmen und Ausgaben ver- schiedener Art	-	-	1 286	-	-	-	-	3	1 289
59	Allgemeines Kapitalvermögen (den Hoheitsverwaltungen zugerechnet)	-	-	-	-	72	-	-	-	72
60	Allgemeines Grundvermögen (den Hoheitsverwaltungen zugerechnet)	-	-	-	-	-	1 251	-	-	1 251
61	Sondervermögen (den Hoheitsverwaltungen zugerechnet)	-	-	-	-	-	1 068	-	-	1 068
62	Hoheitsverwaltungen insgesamt	12) 13) 1 012 815	1 938	328 719	222 744	117 389	7 763	11 136	188 677	1 891 181
	darunter									
63	Den Hoheitsverwaltungen zugerechnete Einnahmen für das Erwerbsvermögen	-	-	-	-	105	5 245	-	-	5 350
	<u>Neuorientlich:</u>									
64	VON DEN ALLGEMEINEN DECKUNG- MITTELN ABZUSETZENDE EINNAH- MEN FÜR DEN GESAMTHAUSHALT .	-	83	-	6 475 508	-	-	-	132 923	6 608 514
	davon									
65	Wirtschaftliche Unternehmen	-	-	-	64	-	-	-	40 652	40 716
66	Allgemeines Kapitalvermögen	-	-	-	-	-	-	-	11 358	11 358
67	Allgemeines Grundvermögen .	-	-	-	-	-	-	-	4 309	4 309
68	Sondervermögen	-	-	-	-	-	-	-	396	396
69	Allgemeine Umlageeinnahmen, Steuern und steuerähnliche Einnahmen	-	83	-	6 475 444	-	-	-	76 208	6 551 735
70	ENTNAHMEN AUS RÜCKLAGEN FÜR DEN GESAMTHAUSHALT 10) . . .	-	-	-	-	-	-	-	-	-
71	Hoheitsverwaltungen insgesamt	12) 13) 1 012 815	1 938	328 719	222 744	117 389	7 763	11 136	188 677	1 891 181
72	GESAMTEINNAHMEN	12) 13) 1 012 815	2 021	328 719	6 698 252	117 389	7 763	11 136	321 600	8 499 695

Anmerkungen S. 12

III. Allgemeine Deckungsmittel nach Arten und Gesamtabschluss des Landes Tabellenteil B

Art der Einnahmen/Ausgaben	Einnahmen Ausgaben		Art der Einnahmen/Ausgaben	Einnahmen Ausgaben	
	1000 DM			1000 DM	
<u>Zuschußbedarf</u> ¹⁷⁾	-	3 946 696	Gewinnanteile an Spiel- und Wettunternehmen	76 291	-
Finanzausgleichszahlungen an andere Länder	-	337 404	Lotterie	665	-
Allgemeine Finanzausweisungen . .	-	463 844	Spielbanken	83	-
Schlüsselausweisungen einschl. Grundsteuerausfallentschädigung	-	399 190	Toto	4 255	-
Zuweisungen aus dem Ausgleichstock	-	13 022	Zahlenlotto	71 288	-
Zuweisungen gem. FAG. § 15/2 . .	-	51 632			
Allgemeine Umlagen	-	-	Erträge aus Erwerbsvermögen . .	26 053	-
<u>Deckungsbedarf</u>	-	4 747 944	Wirtschaftliche Unternehmen . .	14 535	-
<u>Allgemeine Deckungsmittel</u>	4 773 933	-	Elektrizitätsversorgung . .	-	-
Steuern	4 671 589	-	Verkehrsunternehmen	-	1 337
Einkommensteueraufkommen . .	3 857 517	-	Hafen- und Umschlag- unternehmen	-	-
Lohnsteuer	1 797 597	-	Dominien und Forsten	9 479	-
Veranlagte Einkommensteuer.	1 856 851	-	Gewerbliche und industrielle Unternehmen . .	-	500
Nicht veranlagte Steuer vom Ertrag	203 069	-	Kur- und Badebetriebe, Mineralquellen	427	-
An den Bund abgeführte Einkommensteuer	-	1 285 839	Bank-, Spar- und Kreditinstitute	6 460	-
Dem Land verbleibende Einkommensteuer	2 571 678	-	Sonstige	6	-
Körperschaftsteueraufkommen .	1 554 049	-	Allgemeines Kapitalvermögen . .	11 351	-
An den Bund abgeführte Körperschaftsteuer	-	518 016	Allgemeines Grundvermögen . .	-	159
Dem Lande verbleibende Körperschaftsteuer	1 036 033	-	Sondervermögen	326	-
Vermögensteuer ¹⁸⁾	323 242	-			
Erbschaftsteuer	21 721	-	<u>Mehreinnahmen</u> (Unterschied zwischen Deckungs- bedarf und allgemeinen Deckungsmitteln)	25 989	-
Grundwerbsteuer	28 495	-	Rücklagen für den Gesamthaushalt (Entnahmen nach Abzug der Zuführungen)	-	19 209
Kapitalverkehrssteuer	52 885	-	Entnahmen	-	-
Kraftfahrzeugsteuer	296 629	-	Zuführungen	-	19 209
Versicherungssteuer	56 173	-			
Renn- und Lotteriesteuer . .	80 137	-	<u>Mehreinnahmen insgesamt</u>	6 780	-
Wechselsteuer	34 872	-			
Feuerschutzsteuer	6 936	-			
Ausgleichsumlage gewerblicher Betriebe (Saldo)	- 3	-			
Biersteuer	162 752	-			
Sonstige Steuern	39	-			

C. Kommunale

I. Ausgaben nach Art ihrer Deckung und spezielle Deckungsmittel der Gemeinden

1. Brutto

Lfd. Nr.	Gemeindegrößenklasse Gemeindeverbände	1 000 DM				
		Allgemeine Verwaltung	Öffentliche Sicherheit und Ordnung	Schulen	Kultur	Fürsorge und Jugendhilfe
1	Kreisfreie Städte	146 964	103 829	611 625	170 918	480 510
	davon					
2	mit 200 000 und mehr Einwohnern . . .	86 396	63 557	363 202	119 935	298 453
3	" 100 000 bis unter 200 000 Einw. . .	41 896	28 537	158 838	42 522	124 774
4	" weniger als 100 000 Einw. . .	18 712	11 734	89 584	8 460	57 283
5	Landkreise	155 780	66 043	488 095	20 675	433 248
	davon					
6	Amtsfreie Gemeinden	63 222	14 732	254 317	11 685	134 401
	davon					
7	mit 20 000 und mehr Einwohnern . . .	32 653	8 291	147 811	7 953	76 377
8	" 10 000 bis unter 20 000 Einw. . .	14 695	4 064	62 256	2 661	34 553
9	" 5 000 " " 10 000 Einw. . .	8 973	1 721	28 605	658	15 993
10	" 3 000 " " 5 000 Einw. . .	4 403	550	8 841	240	5 660
11	" 2 000 " " 3 000 Einw. . .	1 002	79	2 493	52	1 132
12	" 1 000 " " 2 000 Einw. . .	1 004	24	2 397	82	502
13	" weniger als 1 000 Einw. . .	491	2	1 914	38	184
14	Amtsangehörige Gemeinden und Ämter . .	52 446	9 363	164 522	5 784	100 808
	davon					
15	mit 20 000 und mehr Einwohnern . . .	653	2	22 960	1 305	3 600
16	" 10 000 bis unter 20 000 Einw. . .	2 272	49	19 007	494	4 741
17	" 5 000 " " 10 000 Einw. . .	2 367	189	33 331	755	6 510
18	" 3 000 " " 5 000 Einw. . .	2 066	110	23 787	1 399	5 223
19	" 2 000 " " 3 000 Einw. . .	1 595	61	17 143	469	4 343
20	" 1 000 " " 2 000 Einw. . .	2 256	60	23 019	594	5 177
21	" weniger als 1 000 Einw. . .	2 089	55	17 490	423	3 096
22	Ämter	39 147	8 837	7 784	346	68 119
23	Landkreisverwaltungen	40 112	41 948	69 256	3 206	198 040
24	Landschaftsverbände	13 555	-	3 013	6 269	220 824
25	Insgesamt	316 298	169 871	1 102 733	197 861	1 134 582

Finanzen
(nach Größenklassen) und der Gemeindeverbände nach Verwaltungszweigen
ausgaben

Bruttoausgaben								Lfd. Nr.
Gesundheits- und Jugendpflege	Bau- und Wohnungs- wesen	Öffentliche Einrich- tungen, Wirtschafts- förderung	Finans- und Steuerver- waltung	Nicht auf- teilbarer Schulden- dienst	Kämmerei- verwal- tungen zusammen	Erwerbs- vermögen (soweit den Kämmerei- verwaltungen zuzurechnen)	insgesamt	
1 000 DM								
283 273	630 191	571 392	62 114	3 057	3 063 873	517 278	3 581 151	1
178 595	416 556	357 197	37 365	2 062	1 923 319	364 133	2 287 452	2
63 853	135 648	144 677	16 682	687	758 075	119 616	877 690	3
40 825	77 988	69 519	8 066	308	382 478	33 530	416 008	4
164 194	456 249	309 761	64 113	1 397	2 159 555	139 326	2 298 881	5
70 919	204 513	182 583	32 941	687	970 000	73 814	1 043 815	6
43 402	115 056	108 634	16 676	247	557 100	41 083	598 184	7
17 483	49 022	45 713	9 068	251	239 765	15 613	255 378	8
7 148	24 282	18 407	4 879	75	110 741	8 064	118 805	9
2 000	9 956	6 497	1 777	63	39 988	6 298	46 286	10
243	2 509	1 382	386	44	9 322	932	10 254	11
498	2 344	1 372	106	5	8 334	1 132	9 466	12
146	1 344	578	49	2	4 749	693	5 442	13
29 206	156 663	94 932	23 383	481	637 588	40 174	677 761	14
8 944	8 216	10 212	69	56	56 017	5 089	61 105	15
1 914	16 440	13 526	198	1	58 643	3 487	62 129	16
5 215	27 754	21 220	133	38	97 513	7 266	104 779	17
1 907	23 671	14 044	86	51	72 343	5 860	78 203	18
2 282	19 047	9 108	61	66	54 175	5 092	59 267	19
1 869	22 973	9 738	112	95	65 893	4 745	70 638	20
741	24 142	8 061	192	94	56 385	5 100	61 485	21
6 333	14 420	9 022	22 531	80	176 620	3 535	180 155	22
64 069	95 073	32 246	7 789	228	551 967	25 338	577 305	23
114 220	188 473	26 927	3 900	673	577 854	9 992	587 846	24
561 688	1 274 913	908 080	130 127	5 127	5 801 280	666 597	6 467 877	25

Tabellenteil C

Noch: I. Ausgaben nach Art ihrer Deckung und spezielle Deckungsmittel der Gemeinden

Lfd. Nr.	Gemeindegrößenklasse ----- Gemeindeverbände	DM je Einwohner				
		Allgemeine Verwaltung	Öffentliche Sicherheit und Ordnung	Schulen	Kultur	Fürsorge und Jugendhilfe
1	Kreisfreie Städte	19,15	13,53	79,68	22,27	62,60
2	davon mit 200 000 und mehr Einwohnern	18,80	13,83	79,03	26,10	64,94
3	" 100 000 bis unter 200 000 Einw.	20,27	13,82	76,93	20,99	60,43
4	" weniger als 100 000 Einw.	18,43	11,56	88,24	8,33	56,42
5	Landkreise	21,18	8,98	66,38	2,81	58,92
6	davon Amtsfreie Gemeinden	15,94	3,71	64,13	2,95	33,89
7	davon mit 20 000 und mehr Einwohnern	16,39	4,16	74,17	3,99	38,33
8	" 10 000 bis unter 20 000 Einw.	14,71	4,07	62,34	2,66	34,60
9	" 5 000 " " 10 000 Einw.	15,82	3,03	50,44	1,16	28,20
10	" 3 000 " " 5 000 Einw.	19,19	2,40	38,53	1,05	24,66
11	" 2 000 " " 3 000 Einw.	18,40	1,45	45,78	0,95	20,79
12	" 1 000 " " 2 000 Einw.	14,19	0,34	33,87	1,16	7,09
13	" weniger als 1 000 Einw.	9,41	0,04	36,67	0,73	3,53
14	Amtangehörige Gemeinden und Ämter	15,48	2,76	48,56	1,71	29,76
15	davon mit 20 000 und mehr Einwohnern	2,96	0,01	104,04	5,91	16,31
16	" 10 000 bis unter 20 000 Einw.	6,68	0,14	55,87	1,45	13,94
17	" 5 000 " " 10 000 Einw.	3,49	0,28	49,10	1,11	9,59
18	" 3 000 " " 5 000 Einw.	3,47	0,18	39,99	2,35	8,78
19	" 2 000 " " 3 000 Einw.	3,35	0,13	36,00	0,98	9,12
20	" 1 000 " " 2 000 Einw.	3,83	0,10	39,07	1,01	8,79
21	" weniger als 1 000 Einw.	4,28	0,11	35,86	0,87	6,35
22	Ämter	11,56	2,61	2,30	0,10	20,11
23	Landkreisverwaltungen	5,45	5,70	9,42	0,44	26,93
24	Landchaftsverbände	0,90	-	0,20	0,42	14,69
25	Insgesamt	21,05	11,30	73,37	13,17	75,49

(nach Größenklassen) und der Gemeindeverbände nach Verwaltungszweigen, 1. Bruttoausgaben Tabellenteil C

Bruttoausgaben								Lfd. Nr.
Gesundheits- und Jugendpflege	Rau- und Wohnungs- wesen	Öffentliche Einrich- tungen, Wirtschafts- förderung	Finanz- und Steuerver- waltung	Nicht auf- teilbarer Schulden- dienst	Kämmerei- verwal- tungen zusammen	Erwerbs- vermögen (soweit den Kämmerei- verwaltungen zuzurechnen)	insgesamt	
DM je Einwohner								
36,91	82,10	74,44	8,09	0,40	399,17	67,39	466,56	1
38,86	90,64	77,72	8,13	0,45	418,50	79,23	497,73	2
30,93	65,70	70,07	8,08	0,33	367,16	57,93	425,09	3
40,21	76,82	68,48	7,95	0,30	376,74	33,03	409,77	4
22,33	62,05	42,13	8,72	0,19	293,68	18,95	312,63	5
17,88	51,57	46,04	8,31	0,17	244,60	18,61	263,22	6
21,78	57,73	54,51	8,37	0,12	279,55	20,62	300,16	7
17,51	49,09	45,77	9,08	0,25	240,08	15,63	255,71	8
12,60	42,81	32,45	8,60	0,13	195,25	14,22	209,47	9
8,72	43,39	28,31	7,74	0,27	174,26	27,45	201,70	10
4,46	46,08	25,38	7,09	0,81	171,19	17,12	188,31	11
7,04	33,12	19,39	1,50	0,07	117,77	16,00	133,76	12
2,80	25,75	11,07	0,94	0,04	90,98	13,28	104,26	13
8,62	46,24	28,02	6,90	0,14	188,20	11,86	200,06	14
40,53	37,23	46,27	0,31	0,25	253,84	23,06	276,89	15
5,63	48,33	39,76	0,58	0,00	172,39	10,25	182,63	16
7,68	40,88	31,26	0,20	0,06	143,65	10,70	154,35	17
3,21	39,79	23,61	0,14	0,09	121,61	9,85	131,46	18
4,79	39,99	19,12	0,13	0,14	113,75	10,69	124,45	19
3,17	38,99	16,53	0,19	0,16	111,85	8,05	119,90	20
1,52	49,49	16,53	0,39	0,19	115,59	10,46	126,05	21
1,87	4,26	2,66	6,65	0,02	52,13	1,04	53,18	22
8,71	12,93	4,39	1,06	0,03	75,06	3,45	78,51	23
7,60	12,54	1,79	0,26	0,05	38,45	0,66	39,11	24
37,37	84,83	60,42	8,66	0,34	386,00	44,35	430,36	25

Nach: I. Ausgaben nach Art ihrer Deckung und spezielle Deckungsmittel der Gemeinden
2. Rein

Tabellenteil C

Lfd. Nr.	Gemeindegrößenklasse ----- Gemeindeverbände	1 000 DM				
		Allgemeine Verwaltung	Öffentliche Sicherheit und Ordnung	Schulen	Kultur	Fürsorge und Jugendhilfe
1	Kreisfreie Städte	143 963	103 630	610 167	167 879	463 957
2	davon mit 200 000 und mehr Einwohnern . . .	83 935	63 407	362 147	118 373	286 933
3	" 100 000 bis unter 200 000 Einw. .	41 366	28 495	158 606	41 090	121 490
4	" weniger als 100 000 Einw. .	18 662	11 728	89 415	8 416	55 534
5	Landkreise	155 591	66 028	487 834	20 652	431 965
6	davon Amtsfreie Gemeinden	63 122	14 722	254 172	11 663	133 903
7	davon mit 20 000 und mehr Einwohnern . .	32 608	8 283	147 707	7 932	76 020
8	" 10 000 bis unter 20 000 Einw. .	14 689	4 063	62 215	2 659	34 412
9	" 5 000 " " 10 000 Einw. .	8 953	1 721	28 605	698	15 993
10	" 3 000 " " 5 000 Einw. .	4 374	550	8 840	240	5 659
11	" 2 000 " " 3 000 Einw. .	1 002	79	2 493	52	1 132
12	" 1 000 " " 2 000 Einw. .	1 004	24	2 397	82	502
13	" weniger als 1 000 Einw. .	491	2	1 914	38	184
14	Amtsangehörige Gemeinden und Ämter .	52 390	9 363	164 511	5 784	100 715
15	davon mit 20 000 und mehr Einwohnern . .	653	2	22 957	1 305	3 538
16	" 10 000 bis unter 20 000 Einw. .	2 272	49	19 002	494	4 741
17	" 5 000 " " 10 000 Einw. .	2 336	189	33 331	755	6 510
18	" 3 000 " " 5 000 Einw. .	2 066	110	23 784	1 399	5 223
19	" 2 000 " " 3 000 Einw. .	1 595	61	17 143	469	4 343
20	" 1 000 " " 2 000 Einw. .	2 256	60	23 019	594	3 177
21	" weniger als 1 000 Einw. .	2 089	55	17 490	423	3 096
22	Ämter	39 123	8 835	7 784	346	68 089
23	Landkreisverwaltungen	40 079	41 944	69 151	3 206	197 347
24	Landschaftsverbände	11 453	-	3 012	6 269	216 779
25	Insgesamt	311 008	169 658	1 101 013	194 801	1 112 702

(nach Größenklassen) und der Gemeindeverbände nach Verwaltungszweigen
ausgaben

Tabellenteil C

Reinausgaben								Lfd. Nr.
Gesundheits- und Jugendpflege	Bau- und Wohnungs- wesen	Öffentliche Einrich- tungen, Wirtschafts- förderung	Finans- und Steuerver- waltung	Nicht auf- teilerbarer Schulden- dienst	Kämmerei- verwal- tungen zusammen	Erwerbs- vermögen (soweit den Kämmerei- verwaltungen zuzurechnen)	insgesamt	
1 000 DM								
278 258	615 281	540 816	59 139	3 057	2 986 148	517 019	3 503 167	1
175 477	404 186	336 457	35 203	2 062	1 868 180	363 885	2 232 064	2
62 302	133 835	138 098	16 125	687	742 093	119 608	861 701	3
40 479	77 260	66 262	7 810	308	375 874	33 527	409 401	4
163 745	455 510	307 270	63 917	1 397	2 153 911	139 326	2 293 237	5
70 593	203 921	180 243	32 794	687	965 820	73 814	1 039 634	6
43 114	114 606	106 621	16 563	247	553 703	41 083	594 786	7
17 464	48 927	45 490	9 039	251	239 208	15 613	254 821	8
7 129	24 245	18 317	4 877	75	110 574	8 064	118 638	9
1 999	9 946	6 482	1 774	63	39 929	6 298	46 227	10
243	2 509	1 382	386	44	9 322	932	10 254	11
498	2 344	1 372	106	5	8 334	1 132	9 466	12
146	1 344	578	49	2	4 749	693	5 442	13
29 203	156 605	94 787	23 377	481	637 217	40 174	677 392	14
8 944	8 216	10 166	69	56	55 906	5 089	60 995	15
1 914	16 422	13 451	198	1	58 543	3 487	62 030	16
5 215	27 734	21 206	133	38	97 446	7 266	104 713	17
1 907	23 653	14 042	86	51	72 319	5 860	78 179	18
2 282	19 047	9 108	61	66	54 175	5 092	59 267	19
1 869	22 973	9 738	112	95	65 893	4 745	70 638	20
741	24 142	8 061	192	94	56 385	5 100	61 485	21
6 330	14 419	9 016	22 526	80	176 550	3 535	180 085	22
63 949	94 984	32 240	7 746	228	550 873	25 338	576 211	23
67 956	187 760	26 855	3 887	673	524 644	9 992	534 636	24
509 960	1 258 551	874 941	126 942	5 127	5 664 702	666 338	6 331 039	25

Tabellenteil C

Noch: I. Ausgaben nach Art ihrer Deckung und spezielle Deckungsmittel der Gemeinden

Lfd. Nr.	Gemeindegrößenklasse ----- Gemeindeverbände	DM je Einwohner				
		Allgemeine Verwaltung	Öffentliche Sicherheit und Ordnung	Schulen	Kultur	Fürsorge und Jugendhilfe
1	Kreisfreie Städte	18,76	13,50	79,49	21,87	60,45
2	davon mit 200 000 und mehr Einwohnern . . .	18,26	13,80	78,80	25,76	62,43
3	" 100 000 bis unter 200 000 Einw. .	20,03	13,80	76,82	19,90	58,84
4	" weniger als 100 000 Einw. .	18,38	11,55	88,07	8,29	54,70
5	Landkreise	21,16	8,98	66,34	2,81	58,74
6	davon Amtsfreie Gemeinden	15,92	3,71	64,09	2,94	33,77
7	davon mit 20 000 und mehr Einwohnern . .	16,36	4,16	74,12	3,98	38,15
8	" 10 000 bis unter 20 000 Einw. .	14,71	4,07	62,30	2,66	34,46
9	" 5 000 " " 10 000 Einw. .	15,78	3,03	50,44	1,16	28,20
10	" 3 000 " " 5 000 Einw. .	19,06	2,40	38,52	1,05	24,66
11	" 2 000 " " 3 000 Einw. .	18,40	1,45	45,78	0,95	20,79
12	" 1 000 " " 2 000 Einw. .	14,19	0,34	33,87	1,16	7,09
13	" weniger als 1 000 Einw. .	9,41	0,04	36,67	0,73	3,53
14	Amtsangehörige Gemeinden und Ämter .	15,46	2,76	48,56	1,71	29,73
15	davon mit 20 000 und mehr Einwohnern . .	2,96	0,01	104,03	5,91	16,03
16	" 10 000 bis unter 20 000 Einw. .	6,68	0,14	55,86	1,45	13,94
17	" 5 000 " " 10 000 Einw. .	3,44	0,28	49,10	1,11	9,59
18	" 3 000 " " 5 000 Einw. .	3,47	0,18	39,98	2,35	8,78
19	" 2 000 " " 3 000 Einw. .	3,35	0,13	36,00	0,98	9,12
20	" 1 000 " " 2 000 Einw. .	3,83	0,10	39,07	1,01	8,79
21	" weniger als 1 000 Einw. .	4,28	0,11	35,86	0,87	6,35
22	Ämter	11,55	2,61	2,30	0,10	20,10
23	Landkreisverwaltungen	5,45	5,70	9,40	0,44	26,84
24	Landschaftsverbände	0,76	-	0,20	0,42	14,42
25	Insgesamt	20,69	11,29	73,26	12,96	74,04

(nach Größenklassen) und der Gemeindeverbände nach Verwaltungszweigen, 2. Reinausgaben

Tabellenteil C

Reinausgaben								Lfd. Nr.
Gesundheits- und Jugendpflege	Bau- und Wohnungs- wesen	Öffentliche Einrich- tungen, Wirtschafts- förderung	Finanz- und Steuer- verwaltung	Nicht auf- teilbarer Schulden- dienst	Kämmerei- verwal- tungen zusammen	Erwerbs- vermögen (soweit den Kämmerei- verwaltungen zuzurechnen)	insgesamt	
DM je Einwohner								
36,25	80,16	70,46	7,70	0,40	389,04	67,36	456,40	1
38,18	87,95	73,21	7,66	0,45	406,50	79,18	485,68	2
30,17	64,82	66,89	7,81	0,33	359,42	57,93	417,35	3
39,87	76,10	65,27	7,69	0,30	370,24	33,02	403,26	4
22,27	61,95	41,79	8,69	0,19	292,91	18,95	311,86	5
17,80	51,42	45,45	8,27	0,17	243,55	18,61	262,16	6
21,63	57,51	53,50	8,31	0,12	277,84	20,62	298,46	7
17,49	48,99	45,55	9,05	0,25	239,52	15,63	255,15	8
12,57	42,75	32,30	8,60	0,13	194,96	14,22	209,18	9
8,71	43,34	28,25	7,73	0,27	174,00	27,45	201,45	10
4,46	46,08	25,38	7,09	0,81	171,19	17,12	188,31	11
7,04	33,12	19,39	1,50	0,07	117,77	16,00	133,76	12
2,80	25,75	11,07	0,94	0,04	90,98	13,28	104,26	13
8,62	46,23	27,98	6,90	0,14	188,09	11,86	199,95	14
40,53	37,23	46,07	0,31	0,25	253,33	23,06	276,39	15
5,63	48,27	39,54	0,58	0,00	172,09	10,25	182,34	16
7,68	40,85	31,24	0,20	0,06	143,55	10,70	154,25	17
3,21	39,76	23,60	0,14	0,09	121,57	9,85	131,42	18
4,79	39,99	19,12	0,13	0,14	113,75	10,69	124,45	19
3,17	38,99	16,53	0,19	0,16	111,85	8,05	119,90	20
1,52	49,49	16,53	0,39	0,19	115,59	10,46	126,05	21
1,87	4,26	2,66	6,65	0,02	52,11	1,04	53,16	22
8,70	12,92	4,38	1,05	0,03	74,91	3,45	78,36	23
4,52	12,49	1,79	0,26	0,04	34,91	0,66	35,57	24
33,93	83,74	58,22	8,45	0,34	376,92	44,34	421,25	25

Noch: I. Ausgaben nach Art ihrer Deckung und spezielle Deckungsmittel der Gemeinden

3. Bereinigte

Tabellentell C

Lfd. Nr.	Gemeindegrößenklasse Gemeindeverbände	Allgemeine Verwaltung	Öffentliche Sicherheit und Ordnung	Schulen	Kultur	Fürsorge und Jugendhilfe
1	Kreisfreie Städte	143 963	103 630	607 612	167 730	429 547
2	davon mit 200 000 und mehr Einwohnern . . .	83 935	63 407	361 166	118 293	266 566
3	" 100 000 bis unter 200 000 Einw. .	41 366	28 495	157 336	41 047	111 412
4	" weniger als 100 000 Einw. .	18 662	11 728	89 109	8 390	51 570
5	Landkreise	153 731	66 027	475 243	20 193	308 065
6	davon Amtsfreie Gemeinden	62 331	14 722	247 948	11 404	89 901
7	davon mit 20 000 und mehr Einwohnern . .	32 511	8 283	144 718	7 824	51 893
8	" 10 000 bis unter 20 000 Einw. .	14 479	4 063	60 438	2 555	22 776
9	" 5 000 " " 10 000 Einw. .	8 698	1 721	27 612	638	10 543
10	" 3 000 " " 5 000 Einw. .	4 179	550	8 629	224	3 646
11	" 2 000 " " 3 000 Einw. .	1 000	79	2 429	48	628
12	" 1 000 " " 2 000 Einw. .	990	24	2 292	79	303
13	" weniger als 1 000 Einw. .	474	2	1 830	35	112
14	Amtsangehörige Gemeinden und Ämter .	51 325	9 363	159 666	5 640	54 413
15	davon mit 20 000 und mehr Einwohnern . .	653	2	22 058	1 283	3 031
16	" 10 000 bis unter 20 000 Einw. .	2 270	49	18 787	492	3 141
17	" 5 000 " " 10 000 Einw. .	2 334	189	32 685	727	4 696
18	" 3 000 " " 5 000 Einw. .	2 050	110	23 288	1 375	3 485
19	" 2 000 " " 3 000 Einw. .	1 566	61	16 655	460	2 859
20	" 1 000 " " 2 000 Einw. .	2 236	60	22 436	576	3 212
21	" weniger als 1 000 Einw. .	2 067	55	16 978	417	1 832
22	Ämter	38 149	8 835	6 781	309	32 157
23	Landkreisverwaltungen	40 075	41 943	67 629	3 149	163 751
24	Landschaftsverbände	11 453	-	2 999	6 269	166 319
25	Insgesamt	309 147	169 658	1 085 854	194 192	903 931

(nach Größenklassen) und der Gemeindeverbände nach Verwaltungszweigen
Ausgaben

Tabellenteil C

Reinigte Ausgaben								Lfd. Nr.
Gesundheits- und Jugendpflege	Bau- und Wohnungs- wesen	Öffentliche Einrich- tungen, Wirtschafts- förderung	Finans- und Steuerver- waltung	Nicht auf- teilbarer Schulden- dienst	Kämmerei- verwal- tungen zusammen	Erwerbs- vermögen (soweit den Kämmerei- verwaltungen zuzurechnen)	insgesamt	
1 000 DM								
273 499	590 822	540 015	59 139	3 057	2 919 014	517 019	3 436 033	1
172 833	388 350	336 146	35 203	2 062	1 827 961	363 885	2 191 846	2
60 922	127 622	137 723	16 125	687	722 735	119 608	842 343	3
39 743	74 850	66 147	7 810	308	368 318	33 527	401 844	4
159 482	380 805	302 565	63 720	1 397	1 931 229	138 425	2 069 654	5
68 546	183 054	179 435	32 722	688	890 750	73 636	964 386	6
42 116	106 349	106 244	16 563	247	516 747	41 057	557 804	7
16 741	43 416	45 266	9 028	251	219 013	15 606	234 620	8
6 901	20 428	18 243	4 871	75	99 731	7 938	107 668	9
1 973	7 919	6 415	1 759	63	35 357	6 298	41 656	10
218	1 847	1 375	357	44	8 023	932	8 956	11
475	1 905	1 348	104	5	7 524	1 112	8 635	12
123	1 190	545	42	2	4 354	693	5 047	13
28 040	128 331	91 336	23 252	481	551 847	39 452	591 299	14
8 907	7 417	10 158	69	56	53 634	5 089	58 723	15
1 858	15 057	13 297	198	1	55 148	3 487	58 635	16
5 049	24 351	21 011	133	38	91 213	6 990	98 202	17
1 857	18 969	13 876	86	51	65 149	5 843	70 992	18
2 222	14 945	9 010	61	66	47 905	4 897	52 802	19
1 788	16 858	9 293	110	95	56 663	4 649	61 312	20
695	16 720	6 792	190	94	45 839	4 999	50 838	21
5 666	14 013	7 900	22 406	80	136 297	3 498	139 795	22
62-896	69 421	31 794	7 746	228	488 631	25 338	513 969	23
67 933	187 393	26 797	3 887	673	473 723	9 992	483 715	24
500 913	1 159 021	869 377	126 746	5 127	5 323 965	665 437	5 989 402	25

Tabellenteil C

Noch: I. Ausgaben nach Art ihrer Deckung und spezielle Deckungsmittel der Gemeinden

Lfd. Nr.	Gemeindegroßenklasse	Allgemeine Verwaltung	Öffentliche Sicherheit und Ordnung	Schulen	Kultur	Fürsorge und Jugendhilfe
	Gemeindeverbände					
	DM je Einwohner					
1	Kreisfreie Städte	18,76	13,50	79,16	21,85	55,96
2	davon mit 200 000 und mehr Einwohnern . . .	18,26	13,80	78,59	25,74	58,00
3	" 100 000 bis unter 200 000 Einw. .	20,03	13,80	76,20	19,88	53,96
4	" weniger als 100 000 Einw. .	18,38	11,55	87,77	8,26	50,80
5	Landkreise	20,91	8,98	64,63	2,75	41,89
6	davon Amtsfreie Gemeinden	15,72	3,71	62,52	2,88	22,67
7	davon mit 20 000 und mehr Einwohnern . .	16,31	4,16	72,62	3,93	26,04
8	" 10 000 bis unter 20 000 Einw. .	14,50	4,07	60,52	2,56	22,81
9	" 5 000 " " 10 000 Einw. .	15,34	3,03	48,68	1,12	18,59
10	" 3 000 " " 5 000 Einw. .	18,21	2,40	37,60	0,98	15,89
11	" 2 000 " " 3 000 Einw. .	18,36	1,45	44,61	0,88	11,53
12	" 1 000 " " 2 000 Einw. .	13,99	0,34	32,39	1,12	4,28
13	" weniger als 1 000 Einw. .	9,08	0,04	35,06	0,67	2,15
14	Amtsangehörige Gemeinden und Ämter .	15,15	2,76	47,13	1,66	16,06
15	davon mit 20 000 und mehr Einwohnern . .	2,96	0,01	99,95	5,81	13,73
16	" 10 000 bis unter 20 000 Einw. .	6,67	0,14	55,23	1,45	9,23
17	" 5 000 " " 10 000 Einw. .	3,44	0,28	48,15	1,07	6,92
18	" 3 000 " " 5 000 Einw. .	3,45	0,18	39,15	2,31	5,86
19	" 2 000 " " 3 000 Einw. .	3,29	0,13	34,97	0,97	6,00
20	" 1 000 " " 2 000 Einw. .	3,80	0,10	38,08	0,98	5,45
21	" weniger als 1 000 Einw. .	4,24	0,11	34,81	0,85	3,76
22	Ämter	11,26	2,61	2,00	0,09	9,49
23	Landkreisverwaltungen	5,45	5,70	9,20	0,43	22,27
24	Landschaftsverbände	0,76	-	0,20	0,42	11,07
25	Insgesamt	20,57	11,29	72,25	12,92	60,15

(nach Größenklassen) und der Gemeindeverbände nach Verwaltungszweigen, 3. Bereinigte Ausgaben

Bereinigte Ausgaben								Lfd. Nr.
Gesundheits- und Jugendpflege	Bau- und Wohnungs- wesen	Öffentliche Einrich- tungen, Wirtschafts- förderung	Finanz- und Steuerver- waltung	Nicht auf- teilbarer Schulden- dienst	Kämmerei- verwal- tungen zusammen	Erwerbs- vermögen (soweit den Kämmerei- verwaltungen zuzurechnen)	insgesamt	
DM je Einwohner								
35,63	76,97	70,35	7,70	0,40	380,29	67,36	447,65	1
37,61	84,50	73,14	7,66	0,45	397,75	79,18	476,93	2
29,51	61,81	66,70	7,81	0,33	350,04	57,93	407,97	3
39,15	73,73	65,16	7,69	0,30	362,80	33,02	395,82	4
21,69	51,79	41,15	8,67	0,19	262,63	18,82	281,46	5
17,29	46,16	45,25	8,25	0,17	224,62	18,57	243,19	6
21,13	53,37	53,31	8,31	0,12	259,30	20,60	279,90	7
16,76	43,47	45,33	9,04	0,25	219,30	15,63	234,93	8
12,17	36,02	32,17	8,59	0,13	175,84	14,00	189,84	9
8,60	34,51	27,96	7,67	0,27	154,08	27,45	181,53	10
4,00	33,92	25,25	6,56	0,81	147,34	17,12	164,47	11
6,71	26,92	19,05	1,47	0,07	106,32	15,71	122,02	12
2,36	22,80	10,44	0,80	0,04	83,42	13,28	96,69	13
8,28	37,88	26,96	6,86	0,14	162,89	11,65	174,54	14
40,36	33,61	46,03	0,31	0,25	243,04	23,06	266,10	15
5,46	44,26	39,09	0,58	0,00	162,11	10,25	172,36	16
7,44	35,87	30,95	0,20	0,06	134,37	10,30	144,66	17
3,12	31,89	23,33	0,14	0,09	109,51	9,82	119,34	18
4,67	31,38	18,92	0,13	0,14	100,59	10,28	110,87	19
3,03	28,62	15,77	0,19	0,16	96,18	7,89	104,07	20
1,42	34,28	13,92	0,39	0,19	93,97	10,25	104,22	21
1,67	4,14	2,33	6,61	0,02	40,23	1,03	41,26	22
8,55	9,44	4,32	1,05	0,03	66,45	3,45	69,90	23
4,52	12,47	1,78	0,26	0,04	31,52	0,66	32,19	24
33,33	77,12	57,85	8,43	0,34	354,25	44,28	398,52	25

Noch: I. Ausgaben nach Art ihrer Deckung und spezielle Deckungsmittel der Gemeinden

4. Bereinigte Ausgaben

Tabellenteil C

Lfd. Nr.	Gemeindegrößenklasse Gemeindeverbände	Bereinigte Ausgaben				
		Allgemeine Verwaltung	Öffentliche Sicherheit und Ordnung	Schulen	Kultur	Fürsorge und Jugendhilfe
1	Kreisfreie Städte davon	146 964	103 829	609 070	170 768	446 100
2	mit 200 000 und mehr Einwohnern	86 396	63 557	362 222	119 855	278 086
3	" 100 000 bis unter 200 000 Einw. . .	41 856	28 537	157 569	42 480	114 695
4	" weniger als 100 000 Einw. . .	18 712	11 734	89 279	8 434	53 319
5	Landkreise davon	153 920	66 042	475 505	20 216	309 348
6	Amtsfreie Gemeinden davon	62 431	14 732	248 094	11 426	90 398
7	mit 20 000 und mehr Einwohnern	32 556	8 291	144 821	7 845	52 250
8	" 10 000 bis unter 20 000 Einw. . .	14 485	4 064	60 479	2 557	22 916
9	" 5 000 " " 10 000 Einw. . .	8 718	1 721	27 612	638	10 543
10	" 3 000 " " 5 000 Einw. . .	4 208	550	8 630	224	3 646
11	" 2 000 " " 3 000 Einw. . .	1 000	79	2 429	48	628
12	" 1 000 " " 2 000 Einw. . .	990	24	2 292	79	303
13	" weniger als 1 000 Einw. . .	474	2	1 830	35	112
14	Amtangehörige Gemeinden und Ämter . . . davon	51 380	9 363	159 677	5 641	54 505
15	mit 20 000 und mehr Einwohnern	653	2	22 060	1 283	3 093
16	" 10 000 bis unter 20 000 Einw. . .	2 270	49	18 792	492	3 141
17	" 5 000 " " 10 000 Einw. . .	2 365	189	32 685	727	4 696
18	" 3 000 " " 5 000 Einw. . .	2 050	110	23 291	1 375	3 485
19	" 2 000 " " 3 000 Einw. . .	1 566	61	16 655	460	2 859
20	" 1 000 " " 2 000 Einw. . .	2 236	60	22 436	576	3 212
21	" weniger als 1 000 Einw. . .	2 067	55	16 978	417	1 832
22	Ämter	38 172	8 837	6 781	309	32 187
23	Landkreisverwaltungen	40 108	41 947	67 734	3 149	164 445
24	Landschaftsverbände	13 555	-	2 999	6 269	170 364
25	Insgesamt	314 438	169 871	1 087 574	197 253	925 812

(nach Größenklassen) und der Gemeindeverbände nach Verwaltungszweigen
 zuzüglich Erstattungen

Tabellenteil C

auszöglich Erstattungen								Lfd. Nr.
Gesundheits- und Jugendpflege	Bau- und Wohnungs- wesen	Öffentliche Einrich- tungen, Wirtschafts- förderung	Finanz- und Steuerver- waltung	Nicht auf- teilbarer Schulden- dienst	Kämmerei- verwal- tungen zusammen	Erwerbs- vermögen (soweit den Kämmerei- verwaltungen zurechnen)	insgesamt	
1 000 DM								
278 514	605 732	570 591	62 114	3 057	2 996 739	517 278	3 514 017	1
175 951	400 720	356 886	37 365	2 062	1 883 101	364 133	2 247 234	2
62 474	129 435	144 302	16 682	687	738 716	119 616	858 332	3
40 049	75 577	69 403	8 066	308	374 921	33 530	408 451	4
159 930	381 544	305 056	63 916	1 397	1 936 873	138 425	2 075 299	5
68 871	183 645	181 776	32 869	688	894 930	73 636	968 567	6
42 403	106 758	108 256	16 676	247	520 144	41 057	561 202	7
16 761	43 511	45 489	9 057	251	219 570	15 606	235 177	8
6 920	20 465	18 333	4 872	75	99 898	7 938	107 836	9
1 973	7 928	6 430	1 763	63	35 416	6 298	41 715	10
218	1 847	1 375	357	44	8 023	932	8 956	11
475	1 905	1 348	104	5	7 524	1 112	8 635	12
123	1 190	545	42	2	4 354	693	5 047	13
28 043	128 389	91 481	23 258	481	552 218	39 452	591 669	14
8 907	7 417	10 204	69	56	53 744	5 089	58 833	15
1 858	15 076	13 372	198	1	55 248	3 487	58 735	16
5 049	24 371	21 025	133	38	91 279	6 990	98 269	17
1 857	18 988	13 878	86	51	65 173	5 843	71 016	18
2 222	14 945	9 010	61	66	47 905	4 897	52 802	19
1 788	16 858	9 293	110	95	56 663	4 649	61 312	20
695	16 720	6 792	190	94	45 839	4 999	50 838	21
5 669	14 013	7 907	22 411	80	136 368	3 498	139 865	22
63 016	69 510	31 799	7 789	228	489 725	25 338	515 063	23
114 197	188 106	26 870	3 900	673	526 933	9 992	536 925	24
552 641	1 175 382	902 517	129 930	5 127	5 460 544	665 696	6 126 240	25

Tabellenteil C

Noch: I. Ausgaben nach Art ihrer Deckung und spezielle Deckungsmittel der Gemeinden (nach Größenklassen)

Lfd. Nr.	Gemeindegrößenklasse Gemeindeverbände	Bereinigte Ausgaben				
		Allgemeine Verwaltung	Öffentliche Sicherheit und Ordnung	Schulen	Kultur	Fürsorge und Jugendhilfe
		DM je Einwohner				
1	Kreisfreie Städte	19,15	13,53	79,35	22,25	58,12
	davon					
2	mit 200 000 und mehr Einwohnern	18,80	13,83	78,82	26,08	60,51
3	" 100 000 bis unter 200 000 Einw. . .	20,27	13,82	76,32	20,57	55,55
4	" weniger als 100 000 Einw. . .	18,43	11,56	87,94	8,31	52,52
5	Landkreise	20,93	8,98	64,66	2,75	42,07
	davon					
6	Amtsfreie Gemeinden	15,74	3,71	62,56	2,88	22,80
	davon					
7	mit 20 000 und mehr Einwohnern	16,34	4,16	72,67	3,94	26,22
8	" 10 000 bis unter 20 000 Einw. . .	14,50	4,07	60,56	2,56	22,95
9	" 5 000 " " 10 000 Einw. . .	15,37	3,03	48,68	1,12	18,59
10	" 3 000 " " 5 000 Einw. . .	18,34	2,40	37,61	0,98	15,89
11	" 2 000 " " 3 000 Einw. . .	18,36	1,45	44,61	0,88	11,53
12	" 1 000 " " 2 000 Einw. . .	13,99	0,34	32,39	1,12	4,28
13	" weniger als 1 000 Einw. . .	9,08	0,04	35,06	0,67	2,15
14	Amtsangehörige Gemeinden und Ämter . . .	15,17	2,76	47,13	1,67	16,09
	davon					
15	mit 20 000 und mehr Einwohnern	2,96	0,01	99,96	5,81	14,02
16	" 10 000 bis unter 20 000 Einw. . .	6,67	0,14	55,24	1,45	9,23
17	" 5 000 " " 10 000 Einw. . .	3,48	0,28	48,15	1,07	6,92
18	" 3 000 " " 5 000 Einw. . .	3,45	0,18	39,15	2,31	5,86
19	" 2 000 " " 3 000 Einw. . .	3,29	0,13	34,97	0,97	6,00
20	" 1 000 " " 2 000 Einw. . .	3,80	0,10	38,08	0,98	5,45
21	" weniger als 1 000 Einw. . .	4,24	0,11	34,81	0,85	3,76
22	Ämter	11,27	2,61	2,00	0,09	9,50
23	Landkreisverwaltungen	5,45	5,70	9,21	0,43	22,36
24	Landschaftsverbände	0,90	-	0,20	0,42	11,34
25	Insgesamt	20,92	11,30	72,36	13,12	61,60

und der Gemeindeverbände nach Verwaltungszweigen, 4. Bereinigte Ausgaben zuzüglich Erstattungen

zuzüglich Erstattungen								Lfd. Nr.
Gesundheits- und Jugendpflege	Bau- und Wohnungs- wesen	Öffentliche Einrich- tungen, Wirtschafts- förderung	Finanz- und Steuerver- waltung	Nicht auf- teilbarer Schulden- dienst	Kämmerei- verwal- tungen zusammen	Erwerbs- vermögen (soweit den Kämmerei- verwaltungen zuzurechnen)	insgesamt	
DM je Einwohner								
36,29	78,92	74,34	8,09	0,40	390,42	67,39	457,81	1
38,29	87,19	77,66	8,13	0,45	409,75	79,23	488,98	2
30,26	62,69	69,89	8,08	0,33	357,78	57,93	415,72	3
39,49	74,44	68,36	7,95	0,30	369,30	33,03	402,33	4
21,75	51,89	41,49	8,69	0,19	263,40	18,82	282,22	5
17,37	46,31	45,84	8,29	0,17	225,67	18,57	244,24	6
21,28	53,59	54,32	8,37	0,12	261,00	20,60	281,61	7
16,78	43,57	45,55	9,07	0,25	219,86	15,63	235,48	8
12,20	36,08	32,32	8,59	0,13	176,14	14,00	190,13	9
8,60	34,55	28,02	7,68	0,27	154,33	27,45	181,78	10
4,00	33,92	25,25	6,56	0,81	147,34	17,12	164,47	11
6,71	26,92	19,05	1,47	0,07	106,32	15,71	122,02	12
2,36	22,80	10,44	0,80	0,04	83,42	13,28	96,69	13
8,28	37,90	27,00	6,87	0,14	163,00	11,65	174,65	14
40,36	33,61	46,24	0,31	0,25	243,54	23,06	266,60	15
5,46	44,32	39,31	0,58	0,00	162,41	10,25	172,66	16
7,44	35,90	30,97	0,20	0,06	134,46	10,30	144,76	17
3,12	31,92	23,33	0,14	0,09	109,55	9,82	119,38	18
4,67	31,38	18,92	0,13	0,14	100,59	10,28	110,87	19
3,03	28,62	15,77	0,19	0,16	96,18	7,89	104,07	20
1,42	34,28	13,92	0,39	0,19	93,97	10,25	104,22	21
1,67	4,14	2,33	6,62	0,02	40,25	1,03	41,29	22
8,57	9,45	4,32	1,06	0,03	66,60	3,45	70,04	23
7,60	12,52	1,79	0,26	0,04	35,06	0,66	35,73	24
36,77	78,21	60,05	8,65	0,34	363,33	44,29	407,63	25

Noch: I. Ausgaben nach Art ihrer Deckung und spezielle Deckungsmittel der Gemeinden
5. Eigen

Tabellenteil C

Lfd. Nr.	Gemeindegrößenklasse ----- Gemeindeverbände	Eigen				
		Allgemeine Verwaltung	Öffentliche Sicherheit und Ordnung	Schulen	Kultur	Fürsorge und Jugendhilfe
		1 000 DM				
1	Kreisfreie Städte	138 070	97 175	462 467	159 017	292 417
2	davon mit 200 000 und mehr Einwohnern	82 323	60 713	271 210	112 342	185 437
3	" 100 000 bis unter 200 000 Einw. . .	37 862	25 729	116 492	38 529	73 354
4	" weniger als 100 000 Einw. . .	17 884	10 733	74 765	8 147	33 626
5	Landkreise	148 700	62 753	364 732	18 653	191 001
6	davon Amtsfreie Gemeinden	59 462	14 597	189 543	10 490	65 622
7	davon mit 20 000 und mehr Einwohnern	30 452	8 164	113 002	7 264	38 265
8	" 10 000 bis unter 20 000 Einw. . .	14 003	4 059	44 310	2 300	16 863
9	" 5 000 " " 10 000 Einw. . .	8 583	1 720	20 472	592	7 125
10	" 3 000 " " 5 000 Einw. . .	3 978	550	6 834	182	2 535
11	" 2 000 " " 3 000 Einw. . .	993	79	1 606	42	473
12	" 1 000 " " 2 000 Einw. . .	984	24	1 815	75	249
13	" weniger als 1 000 Einw. . .	469	2	1 503	34	112
14	Amtsangehörige Gemeinden und Ämter . . .	50 203	9 349	124 183	5 225	39 662
15	davon mit 20 000 und mehr Einwohnern	653	2	17 264	1 173	2 719
16	" 10 000 bis unter 20 000 Einw. . .	2 229	49	15 822	480	2 618
17	" 5 000 " " 10 000 Einw. . .	2 319	189	26 964	674	4 116
18	" 3 000 " " 5 000 Einw. . .	1 975	110	18 211	1 213	3 088
19	" 2 000 " " 3 000 Einw. . .	1 549	61	13 274	448	2 296
20	" 1 000 " " 2 000 Einw. . .	2 219	60	15 675	553	2 779
21	" weniger als 1 000 Einw. . .	2 060	55	12 137	396	1 638
22	Ämter	37 199	8 823	4 834	289	20 409
23	Landkreisverwaltungen	39 035	38 807	51 006	2 937	85 717
24	Landschaftsverbände	11 389	-	2 625	6 251	94 456
25	Insgesamt	298 159	159 928	829 824	183 920	577 874

(nach Größenklassen) und der Gemeindeverbände nach Verwaltungszweigen
ausgaben

Tabellenteil C

ausgaben								L/d. Nr.
Gesundheits- und Jugendpflege	Bau- und Wohnungs- wesen	Öffentliche Einrich- tungen, Wirtschafts- förderung	Finanz- und Steuerver- waltung	Nicht auf- teilbarer Schulden- dienst	Kämmerei- verwal- tungen zusammen	Erwerbs- vermögen (soweit den Kämmerei- verwaltungen zuzurechnen)	insgesamt	
1 000 DM								
256 578	513 364	521 725	58 404	3 057	2 502 274	501 219	3 003 494	1
160 796	330 671	325 005	34 855	2 062	1 565 415	354 653	1 920 068	2
58 066	112 836	132 422	15 834	687	611 812	113 579	725 391	3
37 715	69 857	64 297	7 715	308	325 048	32 987	358 035	4
142 872	323 483	262 568	63 307	1 397	1 579 465	123 378	1 702 843	5
59 657	157 611	159 578	32 496	688	749 746	67 084	816 830	6
37 939	90 377	95 598	16 367	247	437 677	38 841	476 519	7
13 848	38 126	40 677	9 010	251	183 447	15 109	198 556	8
5 497	17 967	15 264	4 858	75	82 153	5 958	88 112	9
1 695	6 459	5 424	1 759	63	29 478	5 411	34 888	10
195	1 669	1 085	357	44	6 543	501	7 044	11
379	1 856	1 026	104	5	6 518	669	7 187	12
105	1 156	504	42	2	3 929	594	4 524	13
24 898	113 328	74 929	23 221	481	465 480	34 183	499 662	14
8 771	6 894	9 763	68	56	47 361	5 089	52 450	15
1 726	13 402	11 355	198	1	47 879	3 373	51 252	16
4 323	21 053	17 771	133	38	77 581	6 712	84 293	17
1 671	16 706	10 775	86	51	53 886	5 133	59 019	18
1 845	13 056	6 894	61	66	39 550	3 031	42 582	19
1 206	14 606	7 152	110	95	44 455	3 618	48 072	20
434	14 024	4 545	190	94	35 574	3 966	39 540	21
4 923	13 587	6 674	22 376	80	119 194	3 262	122 455	22
58 316	52 544	28 061	7 590	228	364 240	22 111	386 351	23
53 128	28 983	227	3 887	673	201 618	9 992	211 610	24
452 577	865 830	784 521	125 598	5 127	4 283 358	634 590	4 917 947	25

Tabellenteil C

Noch: I. Ausgaben nach Art ihrer Deckung und spezielle Deckungsmittel der Gemeinden

Lfd. Nr.	Gemeindegrößenklasse ----- Gemeindeverbände	Eigen				
		Allgemeine Verwaltung	Öffentliche Sicherheit und Ordnung	Schulen	Kultur	Fürsorge und Jugendhilfe
		DM je Einwohner				
1	Kreisfreie Städte	17,99	12,66	60,25	20,72	38,10
	davon					
2	mit 200 000 und mehr Einwohnern	17,91	13,21	59,01	24,44	40,35
3	" 100 000 bis unter 200 000 Einw. . .	18,34	12,46	56,42	18,66	35,53
4	" weniger als 100 000 Einw. . .	17,62	10,57	73,64	8,02	33,12
5	Landkreise	20,22	8,53	49,60	2,54	25,97
	davon					
6	Amtsfreie Gemeinden	14,99	3,68	47,80	2,65	16,55
	davon					
7	mit 20 000 und mehr Einwohnern	15,28	4,10	56,70	3,65	19,20
8	" 10 000 bis unter 20 000 Einw. . .	14,02	4,06	44,37	2,30	16,88
9	" 5 000 " " 10 000 Einw. . .	15,13	3,03	36,10	1,04	12,56
10	" 3 000 " " 5 000 Einw. . .	17,34	2,40	29,78	0,79	11,05
11	" 2 000 " " 3 000 Einw. . .	18,24	1,45	29,49	0,77	8,69
12	" 1 000 " " 2 000 Einw. . .	13,90	0,34	25,65	1,06	3,52
13	" weniger als 1 000 Einw. . .	8,99	0,04	28,80	0,65	2,15
14	Amtsangehörige Gemeinden und Ämter . . .	14,82	2,76	36,66	1,54	11,71
	davon					
15	mit 20 000 und mehr Einwohnern	2,96	0,01	78,23	5,32	12,32
16	" 10 000 bis unter 20 000 Einw. . .	6,55	0,14	46,51	1,41	7,70
17	" 5 000 " " 10 000 Einw. . .	3,42	0,28	39,72	0,99	6,06
18	" 3 000 " " 5 000 Einw. . .	3,32	0,18	30,61	2,04	5,19
19	" 2 000 " " 3 000 Einw. . .	3,25	0,13	27,87	0,94	4,82
20	" 1 000 " " 2 000 Einw. . .	3,77	0,10	26,61	0,94	4,72
21	" weniger als 1 000 Einw. . .	4,22	0,11	24,88	0,81	3,36
22	Ämter	10,98	2,60	1,43	0,09	6,02
23	Landkreisverwaltungen	5,31	5,28	6,94	0,40	11,66
24	Landschaftsverbände	0,76	-	0,17	0,42	6,28
25	Insgesamt	19,84	10,64	55,21	12,24	38,45

(nach Größenklassen) und der Gemeindeverbände nach Verwaltungszweigen, 5. Eigenausgaben Tabellenteil C

ausgaben								Lfd. Nr.
Gesundheits- und Jugendpflege	Bau- und Wohnungs- wesen	Öffentliche Einrich- tungen, Wirtschafts- förderung	Finanz- und Steuerver- waltung	Nicht auf- teilbarer Schulden- dienst	Kämmerei- verwal- tungen zusammen	Erwerbs- vermögen (soweit den Kämmerei- verwaltungen zuzurechnen)	insgesamt	
DM je Einwohner								
33,43	66,88	67,97	7,61	0,40	326,00	65,30	391,30	1
34,99	71,95	70,72	7,58	0,45	340,62	77,17	417,79	2
28,12	54,65	64,14	7,67	0,33	296,32	55,01	351,33	3
37,15	68,81	63,33	7,60	0,30	320,17	32,49	352,67	4
19,43	43,99	35,71	8,61	0,19	214,79	16,78	231,57	5
15,04	39,74	40,24	8,19	0,17	189,06	16,92	205,98	6
19,04	45,35	47,97	8,21	0,12	219,62	19,49	239,11	7
13,87	38,18	40,73	9,02	0,25	183,69	15,13	198,81	8
9,69	31,68	26,91	8,57	0,13	144,85	10,50	155,36	9
7,39	28,15	23,64	7,67	0,27	128,46	23,58	152,05	10
3,58	30,65	19,93	6,56	0,81	120,16	9,20	129,36	11
5,36	26,23	14,50	1,47	0,07	92,11	9,45	101,56	12
2,01	22,15	9,66	0,80	0,04	75,27	11,38	86,67	13
7,35	33,45	22,12	6,85	0,14	137,40	10,09	147,49	14
39,75	31,24	44,24	0,31	0,25	214,61	23,06	237,67	15
5,07	39,40	33,38	0,58	0,00	140,74	9,92	150,66	16
6,37	31,01	26,18	0,20	0,06	114,28	9,89	124,17	17
2,81	28,08	18,11	0,14	0,09	90,58	8,63	99,21	18
3,87	27,41	14,48	0,13	0,14	83,05	6,36	89,41	19
2,05	24,79	12,14	0,19	0,16	75,46	6,14	81,60	20
0,89	28,75	9,32	0,39	0,19	72,93	8,13	81,06	21
1,45	4,01	1,97	6,60	0,02	35,18	0,96	36,15	22
7,93	7,15	3,82	1,03	0,03	49,53	3,01	52,54	23
3,54	1,93	0,02	0,26	0,04	13,42	0,66	14,08	24
30,11	57,61	52,20	8,36	0,34	285,01	42,22	327,23	25

Noch: I. Ausgaben nach Art ihrer Deckung und spezielle Deckungsmittel der Gemeinden

6. Eigenausgaben

Tabellenteil C

Lfd. Nr.	Gemeindegrößenklasse Gemeindeverbände	Allgemeine Verwaltung	Öffentliche Sicherheit und Ordnung	Schulen	Kultur	Fürsorge und Jugendhilfe
1 000 DM						
1	Kreisfreie Städte	141 070	97 374	463 925	162 056	308 970
2	davon mit 200 000 und mehr Einwohnern . .	84 783	60 864	272 266	113 904	196 957
3	" 100 000 bis unter 200 000 Einw.	38 353	25 770	116 725	39 962	76 638
4	" weniger als 100 000 Einw.	17 934	10 740	74 935	8 190	35 374
5	Landkreise	148 889	62 768	364 993	18 675	192 283
6	davon Amtsfreie Gemeinden	59 563	14 607	189 688	10 513	66 119
7	davon mit 20 000 und mehr Einwohnern . .	30 497	8 172	113 106	7 285	38 622
8	" 10 000 bis unter 20 000 Einw.	14 009	4 060	44 351	2 302	17 003
9	" 5 000 " " 10 000 Einw.	8 603	1 720	20 472	592	7 125
10	" 3 000 " " 5 000 Einw.	4 007	550	6 835	182	2 535
11	" 2 000 " " 3 000 Einw.	993	79	1 606	42	473
12	" 1 000 " " 2 000 Einw.	984	24	1 815	75	249
13	" weniger als 1 000 Einw.	469	2	1 503	34	112
14	Amtsangehörige Gemeinden und Ämter .	50 258	9 350	124 194	5 225	39 754
15	davon mit 20 000 und mehr Einwohnern . .	653	2	17 267	1 173	2 781
16	" 10 000 bis unter 20 000 Einw.	2 229	49	15 828	480	2 618
17	" 5 000 " " 10 000 Einw.	2 350	189	26 965	674	4 116
18	" 3 000 " " 5 000 Einw.	1 975	110	18 214	1 213	3 088
19	" 2 000 " " 3 000 Einw.	1 549	61	13 274	448	2 296
20	" 1 000 " " 2 000 Einw.	2 219	60	15 675	553	2 779
21	" weniger als 1 000 Einw.	2 060	55	12 137	396	1 638
22	Ämter	37 223	8 825	4 834	289	20 439
23	Landkreisverwaltungen	39 068	38 811	51 111	2 937	86 410
24	Landschaftsverbände	13 491	-	2 625	6 251	98 501
25	Insgesamt	303 450	160 142	831 544	186 981	599 754

(nach Größenklassen) und der Gemeindeverbände nach Verwaltungszweigen
zuzüglich Erstattungen

Tabellenteil C

Eigenausgaben zuzüglich Erstattungen								Lfd. Nr.
Gesundheits- und Jugendpflege	Bau- und Wohnungs- wesen	Öffentliche Einrich- tungen, Wirtschafts- förderung	Finanz- und Steuerver- waltung	Nicht auf- teilbarer Schulden- dienst	Kämmerei- verwal- tungen zusammen	Erwerbs- vermögen (soweit den Kämmerei- verwaltungen zuzurechnen)	insgesamt	
1 000 DM								
261 593	528 274	552 301	61 379	3 057	2 580 000	501 479	3 081 478	1
163 914	343 041	345 745	37 017	2 062	1 620 554	354 902	1 975 456	2
59 617	114 649	139 001	16 392	687	627 794	113 587	741 380	3
38 061	70 584	67 554	7 971	308	331 651	32 990	364 642	4
143 320	324 221	265 059	63 503	1 397	1 585 107	123 378	1 708 487	5
59 984	158 203	161 919	32 644	687	753 927	67 084	821 011	6
38 227	90 827	97 611	16 481	247	441 074	38 841	479 916	7
13 868	38 221	40 900	9 039	251	184 004	15 109	199 113	8
5 515	18 004	15 354	4 860	75	82 321	5 958	88 279	9
1 695	6 469	5 440	1 762	63	29 537	5 411	34 947	10
195	1 669	1 085	357	44	6 543	501	7 044	11
379	1 856	1 026	104	5	6 518	669	7 187	12
105	1 156	504	42	2	3 929	594	4 524	13
24 901	113 386	75 073	23 226	481	465 848	34 183	500 032	14
8 771	6 894	9 808	68	56	47 471	5 089	52 560	15
1 726	13 420	11 430	198	1	47 978	3 373	51 351	16
4 323	21 073	17 785	133	38	77 648	6 712	84 359	17
1 671	16 725	10 777	86	51	53 910	5 133	59 043	18
1 845	13 056	6 894	61	66	39 550	3 031	42 582	19
1 206	14 606	7 152	110	95	44 455	3 618	48 072	20
434	14 024	4 545	190	94	35 574	3 966	39 540	21
4 925	13 588	6 680	22 381	80	119 264	3 262	122 525	22
58 436	52 633	28 067	7 633	228	365 333	22 111	387 444	23
99 392	29 695	300	3 900	673	254 828	9 992	264 820	24
504 305	882 191	817 660	128 783	5 127	4 419 937	634 849	5 054 785	25

Tabellenteil C

Noch: I. Ausgaben nach Art ihrer Deckung und spezielle Deckungsmittel der Gemeinden (nach Größenklassen)

Lfd. Nr.	Gemeindegrößenklasse ----- Gemeindeverbände	DM je Einwohner				
		Allgemeine Verwaltung	Öffentliche Sicherheit und Ordnung	Schulen	Kultur	Fürsorge und Jugendhilfe
1	Kreisfreie Städte	18,38	12,69	60,44	21,11	40,25
2	davon mit 200 000 und mehr Einwohnern . . .	18,45	13,24	59,24	24,78	42,86
3	" 100 000 bis unter 200 000 Einw. .	18,58	12,48	56,53	19,35	37,12
4	" weniger als 100 000 Einw. .	17,67	10,58	73,81	8,07	34,84
5	Landkreise	20,25	8,54	49,64	2,54	26,15
6	davon Amtsfreie Gemeinden	15,02	3,68	47,83	2,65	16,67
7	davon mit 20 000 und mehr Einwohnern . .	15,30	4,10	56,76	3,66	19,38
8	" 10 000 bis unter 20 000 Einw. .	14,03	4,07	44,41	2,31	17,03
9	" 5 000 " " 10 000 Einw. .	15,17	3,03	36,10	1,04	12,56
10	" 3 000 " " 5 000 Einw. .	17,46	2,40	29,79	0,79	11,05
11	" 2 000 " " 3 000 Einw. .	18,24	1,45	29,49	0,77	8,69
12	" 1 000 " " 2 000 Einw. .	13,90	0,34	25,65	1,06	3,52
13	" weniger als 1 000 Einw. .	8,99	0,04	28,80	0,65	2,15
14	Amtsangehörige Gemeinden und Ämter .	14,84	2,76	36,66	1,54	11,73
15	davon mit 20 000 und mehr Einwohnern . .	2,96	0,01	78,24	5,32	12,60
16	" 10 000 bis unter 20 000 Einw. .	6,55	0,14	46,53	1,41	7,70
17	" 5 000 " " 10 000 Einw. .	3,46	0,28	39,72	0,99	6,06
18	" 3 000 " " 5 000 Einw. .	3,32	0,18	30,62	2,04	5,19
19	" 2 000 " " 3 000 Einw. .	3,25	0,13	27,87	0,94	4,82
20	" 1 000 " " 2 000 Einw. .	3,77	0,10	26,61	0,94	4,72
21	" weniger als 1 000 Einw. .	4,22	0,11	24,88	0,81	3,36
22	Ämter	10,99	2,60	1,43	0,09	6,03
23	Landkreisverwaltungen	5,31	5,28	6,95	0,40	11,75
24	Landschaftsverbände	0,90	-	0,17	0,42	6,55
25	Insgesamt	20,19	10,65	55,33	12,44	39,91

und der Gemeindeverbände nach Verwaltungszweigen, 6. Eigenausgaben zuzüglich Erstattungen

Eigenausgaben zuzüglich Erstattungen								Lfd. Nr.
Gesundheits- und Jugendpflege	Bau- und Wohnungswesen	Öffentliche Einrichtungen, Wirtschaftsförderung	Finanz- und Steuerverwaltung	Nicht aufteilbarer Schuldendienst	Kämmerei-verwaltungen zusammen	Erwerbsvermögen (soweit den Kämmerei-verwaltungen zuzurechnen)	insgesamt	
DM je Einwohner								
34,08	68,82	71,95	8,00	0,40	336,13	65,33	401,46	1
35,67	74,64	75,23	8,05	0,45	352,62	77,22	429,84	2
28,87	55,53	67,32	7,94	0,33	304,06	55,01	359,07	3
37,49	69,53	66,54	7,85	0,30	326,68	32,50	359,17	4
19,49	44,09	36,05	8,64	0,19	215,56	16,78	232,34	5
15,13	39,89	40,83	8,23	0,17	190,12	16,92	207,03	6
19,18	45,58	48,98	8,24	0,12	221,33	19,49	240,82	7
13,89	38,27	40,95	9,05	0,25	184,24	15,13	199,37	8
9,72	31,74	27,07	8,57	0,13	145,15	10,50	155,65	9
7,39	28,19	23,71	7,68	0,27	128,72	23,58	152,29	10
3,58	30,65	19,93	6,56	0,81	120,16	9,20	129,36	11
5,36	26,23	14,50	1,47	0,07	92,11	9,45	101,56	12
2,01	22,15	9,66	0,80	0,04	75,27	11,38	86,67	13
7,35	33,47	22,16	6,86	0,14	137,51	10,09	147,60	14
39,75	31,24	44,44	0,31	0,25	215,11	23,06	238,17	15
5,07	39,45	33,60	0,58	0,00	141,03	9,92	150,95	16
6,37	31,04	26,20	0,20	0,06	114,38	9,89	124,27	17
2,81	28,11	18,12	0,14	0,09	90,62	8,63	99,25	18
3,87	27,41	14,48	0,13	0,14	83,05	6,36	89,41	19
2,05	24,79	12,14	0,19	0,16	75,46	6,14	81,60	20
0,89	28,75	9,32	0,39	0,19	72,93	8,13	81,06	21
1,45	4,01	1,97	6,61	0,02	35,20	0,96	36,17	22
7,95	7,16	3,82	1,04	0,03	49,68	3,01	52,69	23
6,61	1,98	0,02	0,26	0,04	16,96	0,66	17,62	24
33,56	58,70	54,41	8,57	0,34	294,09	42,24	336,33	25

Noch: I. Ausgaben nach Art ihrer Deckung und spezielle Deckungsmittel der Gemeinden

7. Zuschuß

Tabellenteil C

Lfd. Nr.	Gemeindegrößenklasse	Allgemeine Verwaltung	Öffentliche Sicherheit und Ordnung	Schulen	Kultur	Fürsorge und Jugendhilfe
	Gemeindeverbände					
		1 000 DM				
1	Kreisfreie Städte	119 675	85 589	411 569	113 236	219 639
	davon					
2	mit 200 000 und mehr Einwohnern . .	71 065	53 939	242 150	81 301	139 979
3	" 100 000 bis unter 200 000 Einw. .	31 758	22 314	109 878	26 289	55 300
4	" weniger als 100 000 Einw. .	16 852	9 335	59 541	5 646	24 360
5	Landkreise	126 196	53 676	291 553	15 062	131 827
	davon					
6	Amtsfreie Gemeinden	51 924	12 834	151 936	8 339	42 390
	davon					
7	mit 20 000 und mehr Einwohnern . .	26 544	7 066	89 221	5 688	25 099
8	" 10 000 bis unter 20 000 Einw. .	12 415	3 616	36 459	1 893	10 541
9	" 5 000 " " 10 000 Einw. .	7 338	1 555	16 567	499	4 521
10	" 3 000 " " 5 000 Einw. .	3 391	506	5 569	140	1 684
11	" 2 000 " " 3 000 Einw. .	892	70	1 192	33	287
12	" 1 000 " " 2 000 Einw. .	900	20	1 631	57	166
13	" weniger als 1 000 Einw. .	443	0	1 296	28	92
14	Amteangehörige Gemeinden und Ämter .	44 975	8 477	99 545	4 158	24 761
	davon					
15	mit 20 000 und mehr Einwohnern . .	600	2	13 866	1 016	1 941
16	" 10 000 bis unter 20 000 Einw. .	1 507	45	11 911	332	1 858
17	" 5 000 " " 10 000 Einw. .	2 042	158	20 752	590	3 277
18	" 3 000 " " 5 000 Einw. .	1 727	100	15 289	886	2 535
19	" 2 000 " " 3 000 Einw. .	1 328	54	11 053	300	1 691
20	" 1 000 " " 2 000 Einw. .	2 014	57	12 710	462	2 107
21	" weniger als 1 000 Einw. .	1 921	50	10 451	353	1 258
22	Ämter	33 838	8 011	3 513	218	10 095
23	Landkreisverwaltungen	29 297	32 365	40 072	2 566	64 674
24	Landschaftsverbände	6 538	-	1 290	6 003	64 845
25	Insgesamt	252 410	139 265	704 412	134 301	416 310

Anmerkungen S. 12

(nach Größenklassen) und der Gemeindeverbände nach Verwaltungszweigen
bedarf

Tabellenteil C

Zuschußbedarf ⁵⁾								Lfd. Nr.
Gesundheits- und Jugendpflege	Bau- und Wohnungs- wesen	Öffentliche Einrich- tungen, Wirtschafts- förderung	Finanz- und Steuerver- waltung	Nicht auf- teilbarer Schulden- dienst	Kämmerei- verwal- tungen zusammen	Erwerbs- vermögen (soweit den Kämmerei- verwaltungen zuzurechnen)	insgesamt	
1 000 DM								
125 426	282 034	186 537	32 609	3 057	1 579 371	93 171	1 672 541	1
82 803	170 343	114 942	16 258	2 062	974 843	66 965	1 041 808	2
26 363	69 236	49 114	11 225	687	402 165	21 718	423 882	3
16 260	42 455	22 481	5 126	308	202 363	4 488	206 851	4
67 868	236 600	111 492	52 977	1 397	1 088 647	42 440	1 131 087	5
22 269	110 331	60 943	28 158	687	489 810	18 678	508 489	6
14 502	60 744	36 263	13 952	247	279 328	11 052	290 380	7
4 865	27 481	14 477	7 977	251	119 976	3 293	123 268	8
1 872	13 559	6 344	4 264	75	56 594	1 915	58 509	9
602	4 942	2 315	1 548	63	20 760	1 166	21 926	10
84	1 255	576	319	44	4 752	305	5 057	11
255	1 496	589	67	5	5 187	469	5 656	12
87	854	379	31	2	3 213	480	3 694	13
14 948	88 320	42 141	18 838	481	346 647	17 819	364 465	14
4 744	4 551	5 655	+ 305	56	32 125	996	33 121	15
1 641	9 836	6 790	153	1	34 073	1 481	35 554	16
2 793	16 131	9 104	16	38	54 902	3 915	58 817	17
1 279	13 115	6 340	15	51	41 336	3 184	44 520	18
1 268	10 444	3 831	+ 8	66	30 027	2 066	32 093	19
936	10 765	5 207	7	95	34 360	2 355	36 716	20
395	11 179	3 328	+ 4	94	29 025	2 689	31 714	21
1 892	12 300	1 886	18 964	80	90 799	1 133	91 931	22
30 652	37 949	8 408	5 981	228	252 190	5 943	258 132	23
19 654	19 060	+ 1 316	+ 89	673	116 659	4 170	120 830	24
212 949	537 694	296 713	85 496	5 127	2 784 677	139 780	2 924 458	25

Tabellenteil C

Noch: I. Ausgaben nach Art ihrer Deckung und spezielle Deckungsmittel der Gemeinden

Lfd. Nr.	Gemeindegrößenklasse Gemeindeverbände	Allgemeine Verwaltung	Öffentliche Sicherheit und Ordnung	Schulen	Kultur	Fürsorge und Jugendhilfe
1	Kreisfreie Städte	15,59	11,15	53,62	14,75	28,61
	davon					
2	mit 200 000 und mehr Einwohnern . . .	15,46	11,74	52,69	17,69	30,46
3	" 100 000 bis unter 200 000 Einw. .	15,38	10,81	53,22	12,73	26,78
4	" weniger als 100 000 Einw. .	16,60	9,20	58,65	5,56	23,99
5	Landkreise	17,16	7,30	39,65	2,05	17,93
	davon					
6	Amtsfreie Gemeinden	13,09	3,24	38,31	2,10	10,69
	davon					
7	mit 20 000 und mehr Einwohnern . .	13,32	3,55	44,77	2,85	12,59
8	" 10 000 bis unter 20 000 Einw. .	12,43	3,62	36,51	1,90	10,55
9	" 5 000 " " 10 000 Einw. .	12,94	2,74	29,21	0,88	7,97
10	" 3 000 " " 5 000 Einw. .	14,78	2,21	24,27	0,61	7,34
11	" 2 000 " " 3 000 Einw. .	16,38	1,29	21,89	0,61	5,27
12	" 1 000 " " 2 000 Einw. .	12,72	0,28	23,05	0,81	2,35
13	" weniger als 1 000 Einw. .	8,49	0,00	24,83	0,54	1,76
14	Amtsangehörige Gemeinden und Ämter .	13,28	2,50	29,38	1,23	7,31
	davon					
15	mit 20 000 und mehr Einwohnern . .	2,72	0,01	62,83	4,60	8,80
16	" 10 000 bis unter 20 000 Einw. .	4,43	0,13	35,01	0,98	5,46
17	" 5 000 " " 10 000 Einw. .	3,01	0,23	30,57	0,87	4,83
18	" 3 000 " " 5 000 Einw. .	2,90	0,17	25,70	1,49	4,26
19	" 2 000 " " 3 000 Einw. .	2,79	0,11	23,21	0,63	3,55
20	" 1 000 " " 2 000 Einw. .	3,42	0,10	21,57	0,78	3,58
21	" weniger als 1 000 Einw. .	3,94	0,10	21,42	0,72	2,58
22	Ämter	9,99	2,36	1,04	0,06	2,98
23	Landkreisverwaltungen	3,98	4,40	5,45	0,35	8,80
24	Landchaftsverbände	0,44	-	0,09	0,40	4,31
25	Insgesamt	16,79	9,27	46,87	8,94	27,70

Anmerkungen S. 12

(nach Größenklassen) und der Gemeindeverbände nach Verwaltungszweigen, 7. Zuschußbedarf Tabellenteil C

Zuschußbedarf ⁶⁾								Lfd. Nr.
Gesundheits- und Jugendpflege	Bau- und Wohnungs- wesen	Öffentliche Einrich- tungen, Wirtschafts- förderung	Finans- und Steuerver- waltung	Nicht auf- teilbarer Schulden- dienst	Kämmerei- verwal- tungen zusammen	Erwerbs- vermögen (soweit den Kämmerei- verwaltungen zuzurechnen)	insgesamt	
DM je Einwohner								
16,34	36,74	24,30	4,25	0,40	205,76	12,14	217,90	1
18,02	37,07	25,01	3,54	0,45	212,12	14,57	226,69	2
12,77	33,53	23,79	5,44	0,33	194,78	10,52	205,30	3
16,02	41,82	22,14	5,05	0,30	199,33	4,42	203,75	4
9,23	32,18	15,16	7,20	0,19	148,05	5,77	153,82	5
5,62	27,82	15,37	7,10	0,17	123,51	4,71	128,22	6
7,28	30,48	18,20	7,00	0,12	140,16	5,55	145,71	7
4,87	27,52	14,50	7,99	0,25	120,13	3,30	123,43	8
3,30	23,91	11,19	7,52	0,13	99,78	3,38	103,16	9
2,62	21,54	10,09	6,75	0,27	90,47	5,08	95,55	10
1,54	23,05	10,58	5,86	0,81	87,27	5,60	92,87	11
3,60	21,14	8,32	0,95	0,07	73,30	6,63	79,92	12
1,67	16,36	7,26	0,59	0,04	61,56	9,20	70,77	13
4,41	26,07	12,44	5,56	0,14	102,32	5,26	107,58	14
21,50	20,62	25,63	+ 1,38	0,25	145,57	4,51	150,09	15
4,82	28,91	19,96	0,45	0,00	100,16	4,35	104,51	16
4,11	23,76	13,41	0,02	0,06	80,88	5,77	86,64	17
2,15	22,05	10,66	0,03	0,09	69,49	5,35	74,84	18
2,66	21,93	8,04	+ 0,02	0,14	63,05	4,34	67,39	19
1,59	18,27	8,84	0,01	0,16	58,32	4,00	62,32	20
0,81	22,92	6,82	+ 0,01	0,19	59,50	5,51	65,02	21
0,56	3,63	0,56	5,60	0,02	26,80	0,33	27,14	22
4,17	5,16	1,14	0,81	0,03	34,30	0,81	35,10	23
1,31	1,27	+ 0,09	+ 0,01	0,04	7,76	0,28	8,04	24
14,17	35,78	19,74	5,69	0,34	185,29	9,30	194,59	25

Noch: I. Ausgaben nach Art ihrer Deckung und spezielle Deckungsmittel der Gemeinden

Tabellenteil C

8. Verwaltungszweiggebundene Zuweisungen

Lfd. Nr.	Gemeindegrößenklasse Gemeindeverbände	Verwaltungszweig				
		Allgemeine Verwaltung	Öffentliche Sicherheit und Ordnung	Schulen	Kultur	Fürsorge und Jugendhilfe
1 000 DM						
1	Kreisfreie Städte	5 893	6 455	145 144	8 713	137 130
2	davon mit 200 000 und mehr Einwohnern . . .	1 613	2 694	89 956	5 951	81 129
3	" 100 000 bis unter 200 000 Einw. .	3 503	2 767	40 844	2 518	38 057
4	" weniger als 100 000 Einw. .	778	994	14 344	244	17 944
5	Landkreise	5 031	3 274	110 512	1 540	117 065
6	davon Amtsfreie Gemeinden	2 868	125	58 406	913	24 279
7	davon mit 20 000 und mehr Einwohnern . . .	2 059	119	31 715	560	13 628
8	" 10 000 bis unter 20 000 Einw. .	476	4	16 128	255	5 913
9	" 5 000 " " 10 000 Einw. .	115	1	7 140	46	3 418
10	" 3 000 " " 5 000 Einw. .	201	1	1 796	42	1 111
11	" 2 000 " " 3 000 Einw. .	7	-	823	5	155
12	" 1 000 " " 2 000 Einw. .	6	-	477	4	53
13	weniger als 1 000 Einw. .	4	-	327	1	0
14	Amtsangehörige Gemeinden und Ämter . .	1 122	12	35 482	415	14 750
15	davon mit 20 000 und mehr Einwohnern . . .	1	-	4 793	111	312
16	" 10 000 bis unter 20 000 Einw. .	41	0	2 962	12	522
17	" 5 000 " " 10 000 Einw. .	15	-	5 720	53	580
18	" 3 000 " " 5 000 Einw. .	75	0	5 076	164	397
19	" 2 000 " " 3 000 Einw. .	17	-	3 381	11	564
20	" 1 000 " " 2 000 Einw. .	17	-	6 760	24	433
21	weniger als 1 000 Einw. .	6	-	4 840	20	194
22	Ämter	950	12	1 947	20	11 748
23	Landkreisverwaltungen	1 041	3 136	16 623	211	78 035
24	Landschaftsverbände	64	-	374	19	71 863
25	Insgesamt	10 988	9 729	256 030	10 272	326 058

(nach Größenklassen) und der Gemeindeverbände nach Verwaltungszweigen
und Darlehen vom Land (Bund)

Tabellenteil C

gebundene Zuweisungen und Darlehen vom Land (Bund)

Gesundheits- und Jugendpflege	Bau- und Wohnungs- wesen	Öffentliche Einrich- tungen, Wirtschafts- förderung	Finans- und Steuerver- waltung	Nicht auf- teilbarer Schulden- dienst	Kämmerei- verwal- tungen zusammen	Erwerbs- vermögen (soweit den Kämmerei- verwaltungen zuzurechnen)	insgesamt	Lfd. Nr.
1 000 DM								
16 921	77 458	18 290	734	-	416 739	15 799	432 539	1
12 037	57 679	11 140	349	-	262 547	9 231	271 778	2
2 857	14 785	5 301	291	-	110 923	6 029	116 952	3
2 028	4 993	1 849	95	-	43 270	540	43 809	4
16 610	57 322	39 997	413	-	351 764	15 047	366 812	5
8 888	25 442	19 856	226	-	141 003	6 553	147 556	6
4 176	15 972	10 646	195	-	79 070	2 216	81 286	7
2 893	5 290	4 589	18	-	35 566	497	36 063	8
1 404	2 461	2 979	13	-	17 578	1 979	19 557	9
278	1 460	991	-	-	5 880	888	6 767	10
23	177	289	-	-	1 480	431	1 911	11
95	49	321	-	-	1 006	443	1 448	12
18	33	41	-	-	425	99	524	13
3 143	15 003	16 408	31	-	86 369	5 268	91 637	14
136	523	395	1	-	6 273	-	6 273	15
132	1 655	1 943	-	-	7 270	113	7 383	16
725	3 298	3 240	-	-	13 632	278	13 910	17
186	2 263	3 101	-	-	11 263	710	11 973	18
377	1 889	2 115	-	-	8 354	1 866	10 221	19
582	2 252	2 140	-	-	12 208	1 031	13 239	20
261	2 696	2 247	-	-	10 265	1 033	11 298	21
744	426	1 227	30	-	17 104	236	17 340	22
4 580	16 877	3 732	156	-	124 392	3 227	127 618	23
14 805	158 411	26 570	-	-	272 105	-	272 105	24
48 336	293 191	84 857	1 148	-	1 040 609	30 847	1 071 455	25

Noch: I. Ausgaben nach Art ihrer Deckung und spezielle Deckungsmittel der Gemeinden

Tabellenteil C

Noch: 8. Verwaltungszweiggebundene Zuweisungen

Lfd. Nr.	Gemeindegrößenklasse Gemeindeverbände	Verwaltungsweig				
		Allgemeine Verwaltung	Öffentliche Sicherheit und Ordnung	Schulen	Kultur	Fürsorge und Jugendhilfe
DM je Einwohner						
1	Kreisfreie Städte	0,77	0,84	18,91	1,14	17,87
	davon					
2	mit 200 000 und mehr Einwohnern . . .	0,35	0,59	19,57	1,29	17,65
3	" 100 000 bis unter 200 000 Einw. .	1,70	1,34	19,78	1,22	18,43
4	" weniger als 100 000 Einw. .	0,77	0,98	14,13	0,24	17,67
5	Landkreise	0,68	0,45	15,03	0,21	15,92
	davon					
6	Amtsfreie Gemeinden	0,72	0,03	14,73	0,23	6,12
	davon					
7	mit 20 000 und mehr Einwohnern . .	1,03	0,06	15,91	0,28	6,83
8	" 10 000 bis unter 20 000 Einw. .	0,48	0,00	16,15	0,26	5,92
9	" 5 000 " " 10 000 Einw. .	0,20	0,00	12,59	0,08	6,03
10	" 3 000 " " 5 000 Einw. .	0,88	0,00	7,83	0,18	4,84
11	" 2 000 " " 3 000 Einw. .	0,13	-	15,11	0,09	2,85
12	" 1 000 " " 2 000 Einw. .	0,08	-	6,74	0,06	0,75
13	" weniger als 1 000 Einw. .	0,08	-	6,26	0,02	0,00
14	Amtsangehörige Gemeinden und Ämter .	0,33	0,00	10,47	0,12	4,35
	davon					
15	mit 20 000 und mehr Einwohnern . .	0,00	-	21,72	0,50	1,41
16	" 10 000 bis unter 20 000 Einw. .	0,12	0,00	8,71	0,04	1,53
17	" 5 000 " " 10 000 Einw. .	0,02	-	8,43	0,08	0,85
18	" 3 000 " " 5 000 Einw. .	0,13	0,00	8,53	0,28	0,67
19	" 2 000 " " 3 000 Einw. .	0,04	-	7,10	0,02	1,18
20	" 1 000 " " 2 000 Einw. .	0,03	-	11,47	0,04	0,73
21	" weniger als 1 000 Einw. .	0,01	-	9,92	0,04	0,40
22	Ämter	0,28	0,00	0,57	0,01	3,47
23	Landkreisverwaltungen	0,14	0,43	2,26	0,03	10,61
24	Landschaftsverbände	0,00	-	0,02	0,00	4,78
25	Insgesamt	0,73	0,65	17,04	0,68	21,70

(nach Größenklassen) und der Gemeindeverbände nach Verwaltungszweigen
und Darlehen vom Land (Bund)

Tabellenteil C

gebundene Zuweisungen und Darlehen vom Land (Bund)								Lfd. Nr.
Gesundheits- und Jugendpflege	Bau- und Wohnungs- wesen	Öffentliche Einrich- tungen Wirtschafts- förderung	Finans- und Steuerver- waltung	Nicht auf- teilbarer Schulden- dienst	Kämmerei- verwal- tungen zusammen	Erwerbs- vermögen (soweit den Kämmerei- verwaltungen zuzurechnen)	insgesamt	
DM je Einwohner								
2,20	10,09	2,38	0,10	-	54,29	2,06	56,35	1
2,62	12,55	2,42	0,08	-	57,13	2,01	59,14	2
1,38	7,16	2,57	0,14	-	53,72	2,92	56,64	3
2,00	4,92	1,82	0,09	-	42,62	0,53	43,15	4
2,26	7,80	5,44	0,06	-	47,84	2,05	49,88	5
2,24	6,42	5,01	0,06	-	35,56	1,65	37,21	6
2,10	8,01	5,34	0,10	-	39,68	1,11	40,79	7
2,90	5,30	4,59	0,02	-	35,61	0,50	36,11	8
2,48	4,34	5,25	0,02	-	30,99	3,49	34,48	9
1,21	6,36	4,32	-	-	25,62	3,87	29,49	10
0,42	3,25	5,31	-	-	27,18	7,92	35,09	11
1,34	0,69	4,54	-	-	14,22	6,26	20,46	12
0,34	0,63	0,79	-	-	8,14	1,90	10,04	13
0,93	4,43	4,84	0,01	-	25,49	1,56	27,05	14
0,62	2,37	1,79	0,00	-	28,43	-	28,43	15
0,39	4,86	5,71	-	-	21,37	0,33	21,70	16
1,07	4,86	4,77	-	-	20,08	0,41	20,49	17
0,31	3,80	5,22	-	-	18,93	1,19	20,13	18
0,79	3,97	4,44	-	-	17,54	3,92	21,46	19
0,99	3,82	3,63	-	-	20,72	1,75	22,47	20
0,54	5,53	4,61	-	-	21,04	2,12	23,16	21
0,22	0,13	0,36	0,01	-	5,05	0,07	5,12	22
0,62	2,30	0,51	0,02	-	16,92	0,44	17,36	23
0,99	10,54	1,77	-	-	18,11	-	18,11	24
3,22	19,51	5,65	0,08	-	69,24	2,05	71,29	25

Noch: I. Ausgaben nach Art ihrer Deckung und spezielle Deckungsmittel der Gemeinden

9. Übrige spezielle

Tabellenteil C

Lfd. Nr.	Gemeindegrößenklasse Gemeindeverbände	Übrige spezielle				
		Allgemeine Verwaltung	Öffentliche Sicherheit und Ordnung	Schulen	Kultur	Fürsorge und Jugendhilfe
		1 000 DM				
1	Kreisfreie Städte	21 665	11 676	85 839	45 787	108 611
2	davon mit 200 000 und mehr Einwohnern . . .	14 376	6 774	49 231	31 625	66 827
3	" 100 000 bis unter 200 000 Einw. .	6 072	3 441	17 045	11 291	29 045
4	" weniger als 100 000 Einw. .	1 217	1 461	19 564	2 871	12 738
5	Landkreise	23 312	9 015	86 593	4 106	183 840
6	davon Amtsfreie Gemeinden	8 137	1 729	40 337	2 593	67 422
7	davon mit 20 000 und mehr Einwohnern . .	3 307	1 053	23 522	1 737	39 343
8	" 10 000 bis unter 20 000 Einw. .	2 030	453	10 284	641	17 987
9	" 5 000 " " 10 000 Einw. .	1 673	164	4 100	113	8 165
10	" 3 000 " " 5 000 Einw. .	898	44	1 542	58	2 855
11	" 2 000 " " 3 000 Einw. .	89	8	362	14	698
12	" 1 000 " " 2 000 Einw. .	100	4	298	21	282
13	" weniger als 1 000 Einw. .	40	2	229	9	92
14	Amtsangehörige Gemeinden und Ämter .	6 943	868	32 393	1 084	61 344
15	davon mit 20 000 und mehr Einwohnern . .	63	-	6 473	168	1 276
16	" 10 000 bis unter 20 000 Einw. .	880	4	3 664	149	2 217
17	" 5 000 " " 10 000 Einw. .	255	31	5 936	100	2 649
18	" 3 000 " " 5 000 Einw. .	206	10	4 355	340	2 317
19	" 2 000 " " 3 000 Einw. .	305	7	2 648	75	2 336
20	" 1 000 " " 2 000 Einw. .	252	3	4 818	92	2 653
21	" weniger als 1 000 Einw. .	167	5	2 778	53	1 643
22	Ämter	4 816	808	1 721	107	46 254
23	Landkreisverwaltungen	8 232	6 418	13 863	429	55 074
24	Landschaftsverbände	4 899	-	1 348	245	79 715
25	Insgesamt	49 876	20 690	173 780	50 138	372 165

(nach Größenklassen) und der Gemeindeverbände nach Verwaltungszweigen

Tabellenteil C

Deckungsmittel ¹⁹⁾								Lfd. Nr.
Gesundheits- und Jugendpflege	Bau- und Wohnungs- wesen	Öffentliche Einrich- tungen, Wirtschafts- förderung	Finans- und Steuerver- waltung	Nicht auf- teilbarer Schulden- dienst	Kämmerei- verwal- tungen zusammen	Erwerbs- vermögen (soweit den Kämmerei- verwaltungen zuzurechnen)	insgesamt	
1 000 DM								
139 481	288 469	349 776	25 660	-	1 076 965	417 555	1 494 519	1
85 229	207 136	211 508	18 597	-	691 303	295 249	986 552	2
32 925	50 104	92 787	4 474	-	247 184	92 988	340 172	3
21 327	31 229	45 481	2 590	-	138 478	29 318	167 795	4
82 266	172 012	164 172	10 528	-	735 843	82 358	818 200	5
40 937	76 155	102 690	4 409	-	344 409	47 628	392 036	6
24 736	43 039	62 176	2 415	-	199 328	28 103	227 431	7
10 391	18 157	27 390	1 044	-	88 376	11 277	99 653	8
4 396	8 746	8 921	600	-	36 879	3 501	40 380	9
1 068	3 900	2 925	226	-	13 516	4 199	17 715	10
154	973	595	67	-	2 960	212	3 172	11
151	874	502	39	-	2 271	217	2 488	12
40	467	181	18	-	1 079	119	1 197	13
11 740	54 116	40 973	4 509	-	213 970	19 229	233 201	14
4 312	2 926	4 162	373	-	19 753	4 159	23 912	15
434	4 930	6 074	44	-	18 395	1 998	20 394	16
1 479	8 547	8 707	117	-	27 820	3 586	31 407	17
360	8 351	4 785	71	-	20 795	2 053	22 849	18
314	6 890	3 671	69	-	16 316	1 600	17 916	19
374	10 099	4 030	104	-	22 425	2 093	24 518	20
146	10 711	3 508	197	-	19 208	1 507	20 715	21
4 320	1 662	6 037	3 532	-	69 257	2 233	71 490	22
29 589	41 741	20 509	1 609	-	177 464	15 499	192 964	23
34 607	10 226	1 600	3 976	-	136 616	5 487	142 104	24
256 354	470 707	515 549	40 164	-	1 949 423	505 401	2 454 824	25

Tabellenteil C

Noch: I. Ausgaben nach Art ihrer Deckung und spezielle Deckungsmittel der Gemeinden (nach Größen

Lfd. Nr.	Gemeindegrößenklasse Gemeindeverbände	Übrige spezielle				
		Allgemeine Verwaltung	Öffentliche Sicherheit und Ordnung	Schulen	Kultur	Fürsorge und Jugendhilfe
1	Kreisfreie Städte davon	2,82	1,52	11,18	5,97	14,15
2	mit 200 000 und mehr Einwohnern . .	3,13	1,47	10,71	6,88	14,54
3	" 100 000 bis unter 200 000 Einw. .	2,94	1,67	8,26	5,47	14,07
4	" weniger als 100 000 Einw. .	1,20	1,44	19,27	2,83	12,55
5	Landkreise davon	3,17	1,23	11,78	0,56	25,00
6	Amtsfreie Gemeinden davon	2,05	0,44	10,17	0,65	17,00
7	mit 20 000 und mehr Einwohnern . .	1,66	0,53	11,80	0,87	18,74
8	" 10 000 bis unter 20 000 Einw. .	2,03	0,45	10,30	0,64	18,01
9	" 5 000 " " 10 000 Einw. .	2,95	0,29	7,23	0,20	14,40
10	" 3 000 " " 5 000 Einw. .	3,91	0,19	6,72	0,25	12,44
11	" 2 000 " " 3 000 Einw. .	1,63	0,15	6,65	0,26	12,82
12	" 1 000 " " 2 000 Einw. .	1,41	0,06	4,21	0,30	3,98
13	" weniger als 1 000 Einw. .	0,77	0,04	4,39	0,17	1,76
14	Anteatsgehörige Gemeinden und Ämter . davon	2,05	0,26	9,56	0,32	18,11
15	mit 20 000 und mehr Einwohnern . .	0,29	-	29,33	0,76	5,78
16	" 10 000 bis unter 20 000 Einw. .	2,59	0,01	10,77	0,44	6,52
17	" 5 000 " " 10 000 Einw. .	0,38	0,05	8,74	0,15	3,90
18	" 3 000 " " 5 000 Einw. .	0,35	0,02	7,32	0,57	3,89
19	" 2 000 " " 3 000 Einw. .	0,64	0,01	5,56	0,16	4,91
20	" 1 000 " " 2 000 Einw. .	0,43	0,01	8,18	0,16	4,50
21	" weniger als 1 000 Einw. .	0,34	0,01	5,70	0,11	3,37
22	Ämter	1,42	0,24	0,51	0,03	13,65
23	Landkreisverwaltungen	1,12	0,87	1,89	0,06	7,49
24	Landschaftsverbände	0,33	-	0,09	0,02	5,30
25	Insgesamt	3,32	1,38	11,56	3,34	24,76

Anmerkungen S. 12

Tabellenteil C

klassen) und der Gemeindeverbände nach Verwaltungszweigen, 9. Übrige spezielle Deckungsmittel

Deckungsmittel ¹⁹⁾								Lfd. Nr.
Gesundheits- und Jugendpflege	Bau- und Wohnungs- wesen	Öffentliche Einrich- tungen, Wirtschafts- förderung	Finanz- und Steuerver- waltung	Nicht auf- teilbarer Schulden- dienst	Kämmerei- verwal- tungen zusammen	Erwerbs- vermögen (soweit den Kämmerei- verwaltungen zuzurechnen)	insgesamt	
DM je Einwohner								
18,17	37,58	45,57	3,34	-	140,31	54,40	194,71	1
18,55	45,07	46,02	4,05	-	150,42	64,24	214,67	2
15,95	24,27	44,94	2,17	-	119,72	45,04	164,76	3
21,01	30,76	44,80	2,55	-	136,40	28,88	165,28	4
11,19	23,39	22,33	1,43	-	100,07	11,20	111,27	5
10,32	19,20	25,90	1,11	-	86,85	12,01	98,86	6
12,41	21,60	31,20	1,21	-	100,02	14,10	114,12	7
10,40	18,18	27,43	1,05	-	88,49	11,29	99,78	8
7,75	15,42	15,73	1,06	-	65,02	6,17	71,20	9
4,65	17,00	12,75	0,98	-	58,90	18,30	77,20	10
2,83	17,87	10,93	1,23	-	54,36	3,89	58,25	11
2,13	12,35	7,09	0,55	-	32,09	3,07	35,16	12
0,77	8,95	3,47	0,34	-	20,66	2,28	22,93	13
3,47	15,97	12,09	1,33	-	63,16	5,68	68,84	14
19,54	13,26	18,86	1,69	-	89,51	18,85	108,36	15
1,28	14,49	17,85	0,13	-	54,07	5,87	59,95	16
2,18	12,59	12,83	0,17	-	40,98	5,28	46,27	17
0,61	14,04	8,04	0,12	-	34,96	3,45	38,41	18
0,66	14,47	7,71	0,14	-	34,26	3,36	37,62	19
0,63	17,14	6,84	0,18	-	38,06	3,55	41,62	20
0,30	21,96	7,19	0,40	-	39,38	3,09	42,47	21
1,28	0,49	1,78	1,04	-	20,44	0,66	21,10	22
4,02	5,68	2,79	0,22	-	24,13	2,11	26,24	23
2,30	0,68	0,11	0,26	-	9,09	0,37	9,46	24
17,06	31,32	34,30	2,67	-	129,71	33,63	163,34	25

Tabellenteil C

II. Bruttoausgaben nach Arten, Reinausgaben, Bereinigte Ausgaben, Eigenausgaben, Zuschuß-

Lfd. Nr.	Verwaltungsbezirk	Bruttoausgaben									
		Zuweisungen an		Verwaltungs- und Zweckausgaben					Ausgaben		
		Land (Bund)	Gemeinden und Gemein- de- ver- hände	Per- sönliche Aus- gaben	Allgemeiner sächlicher Ver- waltungs- aufwand, sonstige sächliche Zweck- ausgaben 1)	Unter- haltung von un- beweg- lichem Vermö- gen 16)	Zin- sen	zusammen	Til- gung	Gewähr- ung von Dar- lehen	Zufüh- rungen an Rück- lagen und an Kapi- tal- ver- mögen 3)
1 000 DM											
1	Kreisfreie Städte	169 228	29 033	1 058 466	717 468	101 725	65 817	1 943 475	90 418	320 263	263 164
2	davon mit 200 000 und mehr Einw.	107 481	16 897	645 122	445 787	64 745	43 905	1 199 559	56 686	238 964	157 912
3	" 100 000 b.u. 200 000 E.	42 099	8 307	288 372	184 878	24 053	14 211	511 515	22 788	61 058	66 222
4	" weniger als 100 000 E.	19 648	3 829	124 972	86 802	12 927	7 701	232 402	10 944	20 240	39 030
5	Landkreise	111 166	139 320	580 375	492 126	89 301	30 254	1 192 057	32 629	47 824	123 747
6	davon Amtsfreie Gemeinden . . .	48 001	13 506	280 908	217 879	37 956	18 788	555 532	17 082	28 563	63 970
7	davon mit 20 000 u. mehr Einw.	25 566	5 997	171 838	122 981	17 963	11 594	324 376	10 311	20 086	41 724
8	" 10 000 b.u. 20 000 E.	12 961	3 696	68 889	54 748	10 191	4 572	138 399	3 968	5 687	13 164
9	" 5 000 " 10 000 E.	5 890	2 146	28 086	25 872	5 735	1 875	61 568	1 736	1 862	4 493
10	" 3 000 " 5 000 E.	2 252	880	8 523	9 306	2 340	463	20 633	642	637	3 783
11	" 2 000 " 3 000 E.	441	212	2 152	2 277	540	156	5 126	183	63	273
12	" 1 000 " 2 000 E.	567	288	1 046	1 548	685	96	3 376	150	186	252
13	" weniger als 1 000 E.	323	286	374	1 147	502	32	2 055	92	42	281
14	Amtsangehörige Gemeinden und Ämter	34 997	29 217	126 624	134 606	38 771	7 750	307 751	8 879	9 644	37 074
15	davon mit 20 000 u. mehr Einw.	2 795	2 168	10 564	7 635	1 976	1 204	21 379	1 577	3 701	10 290
16	" 10 000 b.u. 20 000 E.	3 630	2 139	5 574	9 747	3 410	1 098	19 828	1 092	1 863	4 394
17	" 5 000 " 10 000 E.	6 944	4 062	9 209	14 108	7 106	1 586	32 010	1 872	1 727	6 633
18	" 3 000 " 5 000 E.	5 890	3 252	5 745	10 663	6 337	988	23 732	1 063	838	4 504
19	" 2 000 " 3 000 E.	4 324	2 460	3 932	8 028	4 657	747	17 365	991	450	2 775
20	" 1 000 " 2 000 E.	5 561	3 173	4 415	9 588	6 820	803	21 627	954	300	3 025
21	" weniger als 1 000 E.	4 676	2 635	3 245	7 927	7 425	637	19 233	658	188	2 228
22	Ämter	1 177	9 328	83 940	66 909	1 040	688	152 576	672	577	3 226
23	Landkreisverwaltungen . .	28 168	96 597	172 843	139 641	12 574	3 716	328 774	6 668	9 617	22 703
24	Landschaftsverbände	-	97 307	93 798	248 395	31 809	1 348	375 350	2 701	9 780	13 472
25	Insgesamt	280 394	265 660	1 732 639	1 457 989	222 856	97 419	3 510 882	125 748	377 867	400 383

Anmerkungen S. 12

und Deckungsbedarf der Gemeinden (nach Größenklassen) und der Gemeindeverbände

Tabellenteil C

der Vermögensbewegung				ins- gesamt	darunter außer- ordent- liche Ausgaben	Nach- richt- lich:	Rein- ausgaben	Berein- igte Ausgaben (Berein- igter Finanz- bedarf)	Eigen- ausgaben (Reiner Finanz- bedarf)	Zuschuß- bedarf 6)	Deckungs- bedarf 14)	Lfd. Nr.	
Erwerb von Grund- ver- mögen	Neu- und Wieder- aufbau, Erwei- terungs- und Um- bauten 4)	Neuan- schaf- fung von beweg- lichem Ver- mögen	zusammen			Anteil- beträge der o. R. an die so. R.							
1 000 DM													
83 574	615 284	66 710	1 439 414	3 581 151	876 314	181 812	3 503 167	3 436 033	3 003 494	1 672 541	1 567 035	1	
60 421	406 762	42 770	963 516	2 287 452	596 056	129 721	2 232 064	2 191 846	1 920 068	1 041 808	979 546	2	
14 289	136 494	14 918	315 770	877 690	187 846	39 119	861 701	842 343	725 391	423 882	395 088	3	
8 864	72 028	9 023	160 128	416 008	92 412	12 972	409 401	401 844	358 035	206 851	192 401	4	
40 614	561 286	50 238	856 339	2 298 881	488 807	82 526	2 293 237	2 069 654	1 702 843	1 131 087	936 213	5	
22 075	268 325	26 761	426 777	1 043 815	252 838	38 174	1 039 634	964 386	816 829	508 489	546 611	6	
13 348	140 996	15 780	242 245	598 184	141 130	22 121	594 786	557 804	476 519	290 380	315 709	7	
4 985	66 386	6 131	100 321	255 378	61 253	7 925	254 821	234 620	198 556	123 268	133 467	8	
2 113	35 687	3 311	49 201	118 805	29 652	4 606	118 638	107 668	88 112	58 509	62 848	9	
847	15 591	1 021	22 520	46 286	14 076	1 775	46 227	41 656	34 888	21 926	21 709	10	
112	3 699	145	4 476	10 254	2 547	396	10 254	8 956	7 044	5 057	4 672	11	
283	4 098	265	5 235	9 466	2 795	882	9 466	8 635	7 187	5 656	5 229	12	
387	1 868	108	2 779	5 442	1 385	469	5 442	5 047	4 524	3 694	2 977	13	
16 589	218 132	15 479	305 797	677 761	173 505	37 767	677 392	591 299	499 663	364 465	357 243	14	
1 185	16 533	1 477	34 764	61 105	16 368	2 862	60 995	58 723	52 450	33 121	46 606	15	
2 918	24 897	1 369	36 532	62 129	21 051	5 187	62 030	58 635	51 252	35 554	51 656	16	
3 839	45 384	2 309	61 763	104 779	36 974	8 923	104 713	98 202	84 293	58 817	82 876	17	
3 148	33 783	1 993	45 329	78 203	24 774	6 365	78 179	70 992	59 019	44 520	60 111	18	
1 760	27 904	1 238	35 119	59 267	20 594	4 233	59 267	52 802	42 582	32 093	41 624	19	
1 369	33 107	1 521	40 277	70 638	23 818	4 639	70 638	61 312	48 072	36 716	43 130	20	
1 434	29 188	1 244	34 941	61 485	21 406	4 185	61 485	50 838	39 540	31 714	32 915	21	
935	7 336	4 328	17 073	180 155	8 519	1 374	180 085	139 795	122 455	91 931	+ 1 675	22	
1 950	74 830	7 998	123 765	577 305	62 464	6 585	576 211	513 969	386 351	258 132	32 361	23	
601	81 178	7 456	115 188	587 846	15 773	3 381	534 636	483 715	211 610	120 830	+ 18 876	24	
124 790	1 257 749	124 404	2 410 941	6 467 877	1 380 894	267 719	6 331 039	5 989 402	4 917 947	2 924 458	2 484 372	25	

Tabellenteil C

Noch: II. Bruttoausgaben nach Arten, Reinausgaben, Bereinigte Ausgaben, Eigenausgaben, Zuschuß

Lfd. Nr.	Verwaltungsweig	Bruttoausgaben									
		Zuweisungen an		Verwaltungs- und Zweckausgaben					Ausgaben		
		Land (Bund)	Gemeinden und Gemeinde- verbände	Per- sönliche Aus- gaben	Allgemeiner sächlicher Ver- waltungs- aufwand, sonstige sächliche Zweck- ₁₎ ausgaben	Unter- haltung von un- beweg- lichem Vermö- gen 16)	Zin- sen	zusammen	Til- gung	Gewäh- rung von Dar- lehen	Zufüh- rungen an Rück- lagen und an Kapi- tal- ver- ₃₎ mögen
DM je Einwohner											
1	Kreisfreie Städte	22,05	3,78	137,90	93,47	13,25	8,57	253,20	11,79	41,72	34,29
	davon										
2	mit 200 000 und mehr Einw.	23,39	3,68	140,37	97,00	14,09	9,55	261,02	12,33	52,00	34,36
3	" 100 000 b.u.200 000 E.	20,39	4,02	139,67	89,54	11,65	6,88	247,74	11,04	29,57	32,07
4	" weniger als 100 000 E.	19,35	3,77	123,10	85,50	12,73	7,59	228,92	10,78	19,94	38,44
5	Landkreise	15,12	18,95	78,93	66,93	12,14	4,11	162,11	4,44	6,50	16,83
	davon										
6	Amtsfreie Gemeinden . . .	12,10	3,41	70,84	54,94	9,57	4,74	140,09	4,31	7,20	16,13
	davon										
7	mit 20 000 u. mehr Einw.	12,83	3,01	86,23	61,71	9,01	5,82	162,77	5,17	10,08	20,94
8	" 10 000 b.u.20 000 E.	12,98	3,70	68,98	54,82	10,20	4,58	138,58	3,97	5,69	13,18
9	" 5 000 " 10 000 E.	10,39	3,78	49,52	45,62	10,11	3,31	108,55	3,06	3,28	7,92
10	" 3 000 " 5 000 E.	9,81	3,83	37,14	40,55	10,20	2,02	89,91	2,80	2,78	16,49
11	" 2 000 " 3 000 E.	8,10	3,89	39,52	41,82	9,92	2,86	94,14	3,36	1,16	5,01
12	" 1 000 " 2 000 E.	8,01	4,07	14,78	21,87	9,68	1,36	47,71	2,12	2,63	3,56
13	" weniger als 1 000 E.	6,19	5,48	7,17	21,97	9,62	0,61	39,37	1,76	0,80	5,38
14	Anteile gehörige Gemeinden und Ämter	10,33	8,62	37,38	39,73	11,44	2,29	90,84	2,62	2,85	10,94
	davon										
15	mit 20 000 u. mehr Einw.	12,67	9,82	47,87	34,60	8,95	5,46	96,88	7,15	16,77	46,63
16	" 10 000 b.u.20 000 E.	10,67	6,29	16,39	28,65	10,02	3,23	58,29	3,21	5,48	12,92
17	" 5 000 " 10 000 E.	10,23	5,98	13,57	20,78	10,47	2,34	47,15	2,76	2,54	9,77
18	" 3 000 " 5 000 E.	9,90	5,47	9,66	17,92	10,65	1,66	39,89	1,79	1,41	7,57
19	" 2 000 " 3 000 E.	9,08	5,17	8,26	16,86	9,78	1,57	36,46	2,08	0,94	5,83
20	" 1 000 " 2 000 E.	9,44	5,39	7,49	16,27	11,58	1,36	36,71	1,62	0,51	5,13
21	" weniger als 1 000 E.	9,59	5,40	6,65	16,25	15,22	1,31	39,43	1,55	0,39	4,57
22	Ämter	0,35	2,75	24,78	19,75	0,31	0,20	45,04	0,20	0,17	0,95
23	Landkreiseverwaltungen . .	3,83	13,14	23,51	18,99	1,71	0,51	44,71	0,91	1,31	3,09
24	Landeschaftsverbände . . .	-	6,47	6,24	16,53	2,12	0,09	24,97	0,18	0,65	0,90
25	Insgesamt	18,66	17,68	115,29	97,01	14,83	6,48	233,61	8,37	25,14	26,64

Anmerkungen S. 12

und Deckungsbedarf der Gemeinden (nach Größenklassen) und der Gemeindeverbände

der Vermögensbewegung				ins- gesamt	darunter außer- ordent- liche Ausgaben	Nach- richt- lich: Anteil- beträge der o. R. an die so. R.	Rein- ausgaben	Berei- nigte Ausgaben (Berei- nigter Finanz- bedarf)	Eigen- ausgaben (Reiner Finanz- bedarf)	Zuschuß- bedarf 6)	Deckungs- bedarf 14)	Lfd. Nr.
Erwerb von Grund- ver- mögen	Neu- und Wieder- aufbau, Erwei- terungs- und Um- bauten 4)	Neuan- schaf- fung von beweg- lichem Ver- mögen	zusammen									
DM je Einwohner												
10,89	80,16	8,69	187,53	466,56	114,17	23,69	456,40	447,65	391,30	217,90	204,16	1
13,15	88,51	9,31	209,65	497,73	129,70	28,23	485,68	476,93	417,79	226,69	213,14	2
6,92	66,11	7,23	152,94	425,09	90,98	18,95	417,35	407,97	351,33	205,30	191,35	3
8,73	70,95	8,89	157,73	409,77	91,03	12,78	403,26	395,82	332,67	203,75	189,52	4
5,52	76,33	6,83	116,46	312,63	66,47	11,22	311,86	281,46	231,57	153,82	127,32	5
5,57	67,66	6,75	107,62	263,22	63,76	9,63	262,16	243,19	205,98	128,23	137,84	6
6,70	70,75	7,92	121,56	300,16	70,82	11,10	298,46	279,90	239,11	145,71	158,42	7
4,99	66,47	6,14	100,45	255,71	61,33	7,94	255,15	234,93	198,81	123,43	133,64	8
3,73	62,92	5,84	86,75	209,47	52,28	8,12	209,18	189,84	155,36	103,16	110,81	9
3,69	67,94	4,45	98,14	201,70	61,34	7,74	201,45	181,53	152,03	95,55	94,60	10
2,06	67,93	2,66	82,20	188,31	46,77	7,27	188,31	164,47	129,36	92,87	85,80	11
4,00	57,91	3,74	73,98	133,76	39,50	12,46	133,76	122,02	101,56	79,92	73,89	12
7,41	35,79	2,07	53,24	104,26	26,53	8,99	104,26	96,69	86,67	70,77	57,04	13
4,90	64,39	4,57	90,27	200,06	51,22	11,15	199,95	174,54	147,49	107,58	105,45	14
5,37	74,92	6,69	157,53	276,89	74,17	12,97	276,39	266,10	237,67	150,09	211,19	15
8,58	73,19	4,02	107,39	182,63	61,88	15,25	182,34	172,36	150,66	104,51	151,85	16
5,66	66,85	3,40	90,98	154,35	54,47	13,14	154,25	144,66	124,17	86,64	122,08	17
5,29	56,79	3,35	76,20	131,46	41,64	10,70	131,42	119,34	99,21	74,84	101,05	18
3,70	58,59	2,60	73,74	124,45	43,24	8,89	124,45	110,87	89,41	67,39	87,40	19
2,32	56,20	2,58	68,37	119,90	40,43	7,87	119,90	104,07	81,60	62,32	73,21	20
2,94	59,84	2,55	71,63	126,05	43,88	8,58	126,05	104,22	81,06	65,02	67,48	21
0,28	2,17	1,28	5,04	53,18	2,51	0,41	53,16	41,26	36,15	27,14	+ 0,49	22
0,27	10,18	1,09	16,83	78,51	8,49	0,90	78,36	69,90	52,54	35,10	4,40	23
0,04	5,40	0,50	7,66	39,11	1,05	0,23	35,57	32,19	*14,08	8,04	+ 1,26	24
8,30	83,69	8,28	160,42	430,36	91,88	17,81	421,25	398,52	327,23	194,59	165,30	25

Tabellenteil C

III. Spezielle Deckungsmittel der Gemeinden

Lfd. Nr.	Gemeindegroßenklasse Gemeindeverbände	Zuweisungen		Einnahmen aus Verwaltung und Betrieb					
		vom Land (Bund)	von Gemeinden und Gemeinde- verbänden	Gebühren, Entgelte, Strafen	Zinsen und sonstige Erträge aus Kapital- anlagen	Übrige Ein- nahmen 20)	zusammen	Rück- flüsse von Darlehen	Entnahmen aus Rücklagen und aus Kapital- vermögen
1000 DM									
1	Kreisfreie Städte	390 378	67 118	519 910	40 494	199 124	759 529	54 928	141 201
	davon								
2	mit 200 000 und mehr Einw.	245 694	40 219	345 073	30 517	125 207	500 797	24 789	84 453
3	" 100 000 b.u. 200 000 E.	104 076	19 358	120 515	6 566	51 302	178 383	22 835	26 908
4	" weniger als 100 000 "	40 607	7 542	54 322	3 411	22 616	80 349	7 304	29 840
5	Landkreise	312 537	220 170	188 893	11 970	133 106	333 969	17 121	88 727
	davon								
6	Amtsfreie Gemeinden . . .	117 836	73 719	110 774	5 878	58 367	175 019	8 503	49 962
	davon								
7	mit 20 000 u. mehr Einw.	62 269	36 327	71 234	3 818	33 045	108 097	5 002	28 632
8	" 10 000 b.u.20 000 E.	30 200	20 059	25 796	1 311	15 746	42 854	2 175	14 057
9	" 5 000 " 10 000 "	16 324	10 361	9 914	567	6 319	16 800	979	4 861
10	" 3 000 " 5 000 "	5 778	4 516	2 682	117	2 109	4 909	185	1 570
11	" 2 000 " 3 000 "	1 606	1 299	607	12	594	1 212	39	197
12	" 1 000 " 2 000 "	1 157	805	435	33	347	815	73	423
13	" weniger als 1 000 "	501	352	106	20	208	334	50	221
14	Amtsangehörige Gemeinden und Ämter	71 344	84 494	34 021	3 534	33 945	71 500	4 400	24 874
	davon								
15	mit 20 000 u.mehr Einw.	5 315	2 014	7 071	557	1 450	9 079	1 225	4 526
16	" 10 000 b.u.20 000 E.	4 998	3 357	4 208	215	1 496	5 919	486	4 220
17	" 5 000 " 10 000 "	9 756	5 693	5 607	523	3 411	9 542	1 065	5 166
18	" 3 000 " 5 000 "	9 277	7 098	3 388	262	2 667	6 317	548	3 556
19	" 2 000 " 3 000 "	7 366	6 326	2 237	192	2 352	4 781	343	1 989
20	" 1 000 " 2 000 "	10 198	9 183	2 042	158	3 437	5 637	290	2 617
21	" weniger als 1 000 "	7 843	10 562	1 582	76	2 749	4 407	127	1 933
22	Ämter	16 591	40 260	7 886	1 550	16 383	25 818	316	867
23	Landkreisverwaltungen . .	123 358	61 957	44 099	2 557	40 794	87 450	4 217	13 892
24	Landschaftsverbände	272 105	50 921	82 185	4 966	37 821	124 973	3 544	3 809
25	Insgesamt	975 020	338 209	790 988	57 430	370 052	1 218 470	75 593	233 737

Anmerkungen S. 12

(nach Größenklassen) und der Gemeindeverbände nach Arten

Tabellenteil C

Spezielle Deckungsmittel											Lfd. Nr.
Einnahmen aus der Vermögensbewegung						insgesamt					
Erlöse aus Vermögens- ver- äußerungen	Äußere Schuldenaufnahmen			Innere Darlehen	zusammen	mit	ohne	darunter eigene			
	vom Land (Bund)	von Gemeinden und Gemeinde- verbänden	aus Kreditmarkt- mitteln und öffentlichen Sondermitteln					mit	ohne		
						Erstattungen					
						1000 DM					
25 282	42 161	15	479 474	44 956	788 017	2 005 042	1 927 058	1 505 370	1 427 386	1	
23 611	26 083	-	329 884	38 187	527 008	1 313 718	1 258 330	1 001 721	946 333	2	
956	12 876	-	104 674	3 048	171 296	473 114	457 124	336 804	320 813	3	
716	3 202	15	44 915	3 721	89 713	218 211	211 604	166 845	160 238	4	
18 998	54 275	3 413	134 513	6 935	323 981	1 190 657	1 185 012	600 262	594 618	5	
12 532	29 721	1 529	71 485	3 468	177 200	543 774	539 593	320 969	316 788	6	
6 044	19 017	655	44 029	2 043	105 422	312 115	308 717	193 847	190 449	7	
2 802	5 863	142	17 414	707	43 160	136 274	135 717	80 009	79 452	8	
925	3 233	608	5 956	57	16 619	60 104	59 937	29 578	29 411	9	
2 555	989	56	3 368	615	9 338	24 541	24 482	13 202	13 143	10	
164	305	-	216	45	966	5 084	5 084	1 874	1 874	11	
1	292	25	347	-	1 161	3 936	3 936	1 657	1 657	12	
42	23	43	155	-	534	1 721	1 721	802	802	13	
5 557	20 293	1 598	39 771	1 379	97 872	325 209	324 838	147 481	147 111	14	
44	958	259	6 324	552	13 887	30 295	30 185	21 750	21 639	15	
327	2 386	37	5 847	299	13 602	27 877	27 777	17 098	16 999	16	
1 467	4 133	817	7 576	147	20 391	45 383	45 316	24 963	24 897	17	
787	2 697	89	4 415	63	12 154	34 846	34 822	15 685	15 662	18	
728	2 854	138	3 515	97	9 664	28 137	28 137	11 453	11 453	19	
1 271	3 041	143	5 286	91	12 739	37 757	37 757	15 192	15 192	20	
689	3 455	85	2 790	123	9 202	32 013	32 013	10 068	10 068	21	
244	749	30	4 018	7	6 232	88 901	88 831	31 272	31 202	22	
909	4 261	285	23 257	2 090	48 910	321 675	320 582	131 815	130 722	23	
2 892	-	-	9 174	-	19 420	467 418	414 209	144 392	91 183	24	
47 173	96 436	3 428	623 161	51 891	1 131 417	3 663 117	3 526 279	2 250 024	2 113 187	25	

Tabellenteil C

Noch: III. Spezielle Deckungsmittel der Gemeinden

Lfd. Nr.	Gemeindegrößenklasse Gemeindeverbände	DM je Einwohner							
		Zuweisungen		Einnahmen aus Verwaltung und Betrieb					
		vom Land (Bund)	von Gemeinden und Gemeinde- verbänden	Gebühren, Entgelte, Strafen	Zinsen und sonstige Erträge aus Kapital- anlagen	Übrige Ein- nahmen 20)	zusammen	Rück- flüsse von Darlehen	Entnahmen aus Rücklagen und aus Kapital- vermögen
1	Kreisfreie Städte	50,86	8,74	67,73	5,28	25,94	98,95	7,16	18,40
2	davon mit 200 000 und mehr Einw.	53,46	8,75	75,09	6,64	27,24	108,97	5,39	18,38
3	" 100 000 b.u. 200 000 E.	50,41	9,38	58,37	3,18	24,85	86,40	11,06	13,03
4	" weniger als 100 000 "	40,00	7,43	53,51	3,36	22,28	79,14	7,19	29,39
5	Landkreise	42,50	29,94	25,69	1,63	18,10	45,42	2,33	12,07
6	davon Amtsfreie Gemeinden	29,71	18,59	27,93	1,48	14,72	44,13	2,14	12,60
7	davon mit 20 000 u.mehr Einw. .	31,25	18,23	35,74	1,92	16,58	54,24	2,51	14,37
8	" 10 000 b.u. 20 000 E.	30,24	20,09	25,83	1,31	15,77	42,91	2,18	14,08
9	" 5 000 " 10 000 "	28,78	18,27	17,48	1,00	11,14	29,62	1,73	8,57
10	" 3 000 " 5 000 "	25,18	19,68	11,69	0,51	9,19	21,39	0,81	6,84
11	" 2 000 " 3 000 "	29,49	23,86	11,15	0,22	10,91	22,26	0,72	3,62
12	" 1 000 " 2 000 "	16,35	11,38	6,15	0,47	4,90	11,52	1,03	5,98
13	" weniger als 1 000 "	9,60	6,74	2,03	0,38	3,98	6,40	0,96	4,23
14	Anteilgehörige Gemeinden und Ämter	21,06	24,94	10,04	1,04	10,02	21,11	1,30	7,34
15	davon mit 20 000 u.mehr Einw. .	24,08	9,13	32,04	2,52	6,57	41,14	5,55	20,51
16	" 10 000 b.u. 20 000 E.	14,69	9,87	12,37	0,63	4,40	17,40	1,43	12,40
17	" 5 000 " 10 000 "	14,37	8,39	8,26	0,77	5,02	14,06	1,57	7,61
18	" 3 000 " 5 000 "	15,59	11,93	5,70	0,44	4,48	10,62	0,92	5,98
19	" 2 000 " 3 000 "	15,47	13,28	4,70	0,40	4,94	10,04	0,72	4,18
20	" 1 000 " 2 000 "	17,31	15,59	3,47	0,27	5,83	9,57	0,49	4,44
21	" weniger als 1 000 "	16,08	21,65	3,24	0,16	5,64	9,03	0,26	3,96
22	Ämter	4,90	11,88	2,33	0,46	4,84	7,62	0,09	0,26
23	Landkreisverwaltungen . .	16,78	8,43	6,00	0,35	5,55	11,89	0,57	1,89
24	Landschaftsverbände	18,11	3,39	5,47	0,33	2,52	8,32	0,24	0,25
25	Insgesamt	64,88	22,50	52,63	3,82	24,62	81,07	5,03	15,55

Anmerkungen S. 12

(nach Größenklassen) und der Gemeindeverbände nach Arten

Tabellenteil C

Spezielle Deckungsmittel										Lfd. Nr.
Einnahmen aus der Vermögensbewegung						insgesamt				
Erlöse aus Vermögens- ver- äußerungen	Äußere Schuldenaufnahmen			Innere Darlehen	zusammen	mit	ohne	darunter eigene		
	vom Land (Bund)	von Gemeinden und Gemeinde- verbänden	aus Kreditmarkt- mitteln und öffentlichen Sondermitteln					mit	ohne	
Erstattungen										
DM je Einwohner										
3,29	5,49	0,00	62,47	5,86	102,66	261,22	251,06	196,12	185,96	1
5,14	5,68	-	71,78	8,31	114,67	285,87	273,80	217,97	205,92	2
0,46	6,24	-	50,70	1,48	82,96	229,14	221,40	163,13	155,38	3
0,71	3,15	0,01	44,24	3,67	88,37	214,94	208,43	164,34	157,84	4
2,58	7,38	0,46	18,29	0,94	44,06	161,92	161,15	81,63	80,86	5
3,16	7,49	0,39	18,03	0,87	44,68	137,12	136,07	80,94	79,88	6
3,03	9,54	0,33	22,09	1,03	52,90	156,62	154,91	97,27	95,57	7
2,81	5,87	0,14	17,44	0,71	43,22	136,45	135,89	80,11	79,56	8
1,63	5,70	1,07	10,50	0,10	29,30	105,97	105,68	52,15	51,86	9
11,13	4,31	0,24	14,68	2,68	40,69	106,94	106,69	57,53	57,27	10
3,01	5,60	-	3,97	0,83	17,74	93,36	93,36	34,42	34,42	11
0,01	4,13	0,35	4,90	-	16,41	55,62	55,62	23,41	23,41	12
0,80	0,44	0,82	2,97	-	10,23	32,97	32,97	15,37	15,37	13
1,64	5,99	0,47	11,74	0,41	28,89	96,00	95,89	43,53	43,42	14
0,20	4,34	1,17	28,66	2,50	62,93	137,28	136,78	98,56	98,06	15
0,96	7,01	0,11	17,19	0,88	39,98	81,95	81,65	50,26	49,97	16
2,16	6,12	1,20	11,16	0,22	30,04	66,85	66,75	36,77	36,68	17
1,32	4,53	0,15	7,42	0,11	20,43	58,58	58,54	26,37	26,33	18
1,53	5,99	0,29	7,38	0,20	20,29	59,08	59,08	24,05	24,05	19
2,16	5,16	0,24	8,97	0,15	21,62	64,09	64,09	25,79	25,79	20
1,41	7,08	0,17	5,72	0,25	18,86	65,63	65,63	20,64	20,64	21
0,07	0,22	0,01	1,19	0,00	1,84	26,24	26,22	9,23	9,21	22
0,12	0,58	0,04	3,16	0,28	6,65	43,75	43,60	17,93	17,78	23
0,19	-	-	0,61	-	1,29	31,10	27,56	9,61	6,07	24
3,14	6,42	0,23	41,46	3,45	75,28	243,74	234,63	149,71	140,61	25

Tabellenteil C IV. Allgemeine Deckungsmittel nach Arten, Rücklagen für den Gesamthaushalt und Mehrlein

Lfd. Nr.	Gemeindegrößenklasse Gemeindeverbände	Allgemeine Finanzzuweisungen				Allge			
		zu- sammen	Schlüssel- zuwei- sungen	Grund- steuer- ergän- zungs- zuschüsse	Bedarfs- zuwei- sungen aus dem Aus- gleichs- stock	Einnahmen			zu- sammen
						zu- sammen	darunter		
							Land- schafts- ver- bands- umlage	Kreis- bzw. Amts- umlage	
1 000 DM									
1	Kreisfreie Städte	163 596	118 437	21 141	-	1 326	-	-	59 416
	davon								
2	mit 200 000 und mehr Einwohnern .	99 578	69 441	15 767	-	706	-	-	38 022
3	" 100 000 bis unter 200 000 Einw.	42 609	31 807	4 316	-	543	-	-	14 359
4	" weniger als 100 000 Einw.	21 409	17 189	1 058	-	77	-	-	7 036
5	Landkreise	235 091	195 877	3 216	8 163	288 404	-	288 193	328 622
	davon								
6	Amtsfreie Gemeinden	73 127	61 798	2 462	2 868	149	-	-	111 398
	davon								
7	mit 20 000 und mehr Einwohnern .	33 905	28 444	1 478	972	106	-	-	59 341
8	" 10 000 bis unter 20 000 Einw.	16 837	13 710	668	955	38	-	-	27 073
9	" 5 000 " " 10 000 Einw.	10 533	8 841	209	619	4	-	-	14 876
10	" 3 000 " " 5 000 Einw.	5 808	5 169	85	205	-	-	-	5 591
11	" 2 000 " " 3 000 Einw.	1 759	1 549	19	109	-	-	-	1 373
12	" 1 000 " " 2 000 Einw.	2 245	2 131	3	-	-	-	-	1 818
13	" weniger als 1 000 Einw.	2 041	1 953	0	9	-	-	-	1 325
14	Amtsangehörige Gemeinden und Ämter	93 410	82 082	754	5 295	94 617	-	94 598	180 804
	davon								
15	mit 20 000 und mehr Einwohnern .	3 153	2 757	72	-	13	-	-	16 651
16	" 10 000 bis unter 20 000 Einw.	6 031	4 862	94	570	-	-	-	22 133
17	" 5 000 " " 10 000 Einw.	11 797	10 335	105	344	0	-	-	35 856
18	" 3 000 " " 5 000 Einw.	14 866	13 587	122	265	0	-	-	30 457
19	" 2 000 " " 3 000 Einw.	13 780	12 525	104	340	-	-	-	23 311
20	" 1 000 " " 2 000 Einw.	21 260	19 044	111	1 187	-	-	-	27 675
21	" weniger als 1 000 Einw.	22 523	18 971	146	2 588	-	-	-	23 723
22	Ämter	-	-	-	-	94 604	-	94 598	998
23	Landkreisverwaltungen	68 554	51 998	-	-	193 638	-	193 595	36 420
24	Landchaftsverbände	59 957	59 957	-	-	80 198	80 198	-	449
25	Insgesamt	458 644	374 270	24 357	8 163	369 928	80 198	288 193	388 487

Anmerkungen S. 12

nahmen bzw. Mehrausgaben der Gemeinden (nach Größenklassen) und der Gemeindeverbände

Tabellenteil C

Allgemeine Deckungsmittel				Steuern und steuerähnliche Einnahmen									Lfd. Nr.
meine Umlagen				zu- sam- men	darunter								
Ausgaben					Grundsteuer		Gewerbesteuer nach		Ge- meinde- ge- tränke- steuer	Kino- steuer	Übrige Ver- gnu- gungs- steuer		
darunter					A	B 25	Ertrag und Kapital	der Lohn- summe					
Land- schafts- verbands- umlage	Kreis- umlage	Amts- umlage	Siedlungs- verband, Ruhr- kohlen- bezirk	1 000 DM									
46 217	-	-	4 569	1 503 389	2 858	212 427	946 024	259 220	32 257	28 550	12 118	1	
28 734	-	-	3 212	946 968	1 361	126 988	593 714	169 074	22 524	17 252	7 902	2	
11 496	-	-	868	372 062	969	59 609	235 272	56 987	7 765	7 952	2 904	3	
5 987	-	-	490	184 359	528	25 830	117 038	33 159	1 969	3 347	1 311	4	
33 983	194 528	94 525	1 272	883 865	33 378	125 397	555 485	98 077	3 012	14 323	6 924	5	
-	109 390	-	-	520 223	9 966	81 613	339 835	66 584	2 413	10 270	4 085	6	
-	58 265	-	-	306 172	2 122	47 368	202 422	46 811	1 633	6 303	2 171	7	
-	26 532	-	-	125 922	2 096	20 334	82 292	15 853	524	2 581	1 065	8	
-	14 608	-	-	57 033	2 407	8 926	38 422	3 296	200	1 046	488	9	
-	5 470	-	-	19 685	1 651	2 992	11 537	563	14	267	182	10	
-	1 372	-	-	4 128	450	756	2 159	52	1	48	64	11	
-	1 818	-	-	4 613	580	810	2 188	9	42	18	84	12	
-	1 325	-	-	2 669	661	428	815	-	0	7	30	13	
-	85 138	94 525	-	341 956	23 412	43 784	215 650	31 493	599	3 625	2 403	14	
-	6 598	9 953	-	48 390	208	4 533	33 623	9 534	287	573	260	15	
-	10 795	11 328	-	49 930	742	5 941	35 592	7 444	65	801	222	16	
-	17 055	18 772	-	81 420	2 367	10 881	55 736	8 544	55	1 132	497	17	
-	14 759	15 693	-	57 990	3 301	8 192	38 638	3 066	70	632	420	18	
-	11 189	12 122	-	38 282	3 487	5 867	22 718	1 598	37	309	354	19	
-	13 361	14 314	-	38 746	5 986	5 108	19 282	1 148	64	127	385	20	
-	11 381	12 343	-	27 198	7 322	3 262	10 061	158	21	49	265	21	
-	-	-	-	-	-	-	-	-	-	-	-	22	
33 983	-	-	1 272	21 686	-	-	-	-	-	429	436	23	
-	-	-	-	-	-	-	-	-	-	-	-	24	
80 200	197 528	94 525	5 841	2 387 254	36 235	337 824	1501 509	357 297	35 269	42 873	19 042	25	

Tabellenteil C

Noch: IV. Allgemeine Deckungsmittel nach Arten, Rücklagen für den Gesamthaushalt und Mehrein

Lfd. Nr.	Gemeindegrößenklasse Gemeindeverbände	noch: Allgemeine Deckungsmittel						
		Erträge der wirtschaftlichen Unternehmen						
		darunter						
		zusammen	Elektri- zitäts- ver- sorgung	Gas- ver- sorgung	Wasser- ver- sorgung	Kombi- nierte Versor- gungs- unter- nehmen	Hafen- und Umschlag- unter- nehmen	Sonstige Verkehrs- unter- nehmen
1 000 DM								
1	Kreisfreie Städte	160 703	29 891	280	2 932	85 948	- 483	2 418
	davon							
2	mit 200 000 und mehr Einwohnern	100 931	21 184	18	1 523	62 340	- 560	1 511
3	" 100 000 bis unter 200 000 Einw.	45 244	5 926	255	1 156	13 207	77	797
4	" weniger als 100 000 Einw.	14 528	2 781	7	253	10 401	0	110
5	Landkreise	72 433	26 855	1 032	5 884	18 712	42	1 045
	davon							
6	Amtsfreie Gemeinden	36 420	11 787	579	2 389	16 183	38	474
	davon							
7	mit 20 000 und mehr Einwohnern .	21 961	6 149	210	492	13 065	39	418
8	" 10 000 bis unter 20 000 Einw.	8 630	3 499	354	352	2 690	- 1	47
9	" 5 000 " " 10 000 Einw.	3 521	1 623	18	583	427	-	24
10	" 3 000 " " 5 000 Einw.	1 506	517	- 3	386	2	-	- 16
11	" 2 000 " " 3 000 Einw.	309	.	.	171	.	.	.
12	" 1 000 " " 2 000 Einw.	364	.	.	277	.	.	.
13	" weniger als 1 000 Einw.	130	.	.	128	.	.	.
14	Amtsangehörige Gemeinden und Ämter.	23 905	5 458	291	3 098	1 437	4	157
	davon							
15	mit 20 000 und mehr Einwohnern .	1 607	978	5	46	548	-	67
16	" 10 000 bis unter 20 000 Einw.	1 707	622	232	122	244	-	12
17	" 5 000 " " 10 000 Einw.	4 599	2 051	52	581	470	2	35
18	" 3 000 " " 5 000 Einw.	3 156	1 388	-	385	171	2	48
19	" 2 000 " " 3 000 Einw.	2 712	.	.	548	.	.	.
20	" 1 000 " " 2 000 Einw.	4 805	.	.	627	.	.	.
21	" weniger als 1 000 Einw.	4 821	.	.	702	.	.	.
22	Ämter	498	419	2	88	4	-	- 4
23	Landkreisverwaltungen	12 109	9 610	161	396	1 092	-	414
24	Landchaftsverbände	1 840	449	188	-	-	-	- 333
25	Insgesamt	234 976	57 195	1 500	8 815	104 660	- 441	3 131

Anmerkungen S. 12

nahmen bzw. Mehrausgaben der Gemeinden (nach Größenklassen) und der Gemeindeverbände

				Erträge des			Rück- lagen für den Gesamt- haus- halt 15)	Mehreinnahmen bzw. Mehrausgaben				Lfd. Nr.
Kombi- nierte Ver- sorgungs- und Ver- kehrs-un- ternehmen	Unter- nehmen der Verkehrs- förderung	Land- und forstwirt- schaftliche Unter- nehmen	Kur- betriebe	allge- meinen Kapital- ver- mögens	allge- meinen Grund- ver- mögens	ins- gesamt		Gesamt- haushalt		darunter so. Rechnung		
								Mehr- ein- nahmen	Mehr- aus- gaben	Mehr- ein- nahmen	Mehr- aus- gaben	
1 000 DM												
33 455	7 728	- 745	56	11 448	- 13 734	1 767 312	16 824	197 619	23 239	111 915	15 482	1
7 130	7 937	- 220	- 73	9 063	- 11 551	1 107 673	7 456	132 594	6 113	74 186	6 113	2
25 054	29	- 568	148	2 336	- 2 394	446 042	6 817	46 200	11 552	25 744	6 438	3
1 271	- 238	43	- 18	50	211	213 598	2 551	18 825	5 575	11 986	2 932	4
1 605	176	14 389	21	6 052	3 308	1 160 531	13 177	126 864	87 735	68 555	45 693	5
1 153	172	3 308	21	2 899	- 125	521 292	5 123	50 762	34 632	28 073	19 626	6
1 043	92	416	-	1 896	- 1 023	303 677	3 321	27 356	13 069	12 964	8 654	7
96	24	1 539	-	672	- 166	124 859	1 505	14 169	9 919	9 112	4 948	8
-	59	781	- 19	140	472	56 826	93	5 131	7 100	3 422	3 614	9
15	- 3	469	40	132	193	21 734	129	2 695	2 834	1 879	1 697	10
.	.	64	.	9	11	4 843	3	392	722	191	306	11
.	.	41	.	33	209	5 644	36	676	596	355	229	12
.	.	- 0	.	18	175	3 708	35	343	392	150	178	13
24	- 11	11 090	0	1 366	3 595	378 046	4 809	62 298	41 615	32 754	20 841	14
-	7	- 42	-	67	- 10	36 569	1 098	4 999	339	2 515	205	15
-	13	456	-	235	58	35 828	77	4 435	2 938	2 547	1 246	16
-	3	1 427	0	315	508	62 782	760	11 047	8 421	5 406	5 985	17
24	- 34	1 160	- 0	247	720	46 523	538	9 499	6 871	4 670	3 507	18
.	.	1 390	.	128	594	32 185	475	6 779	6 199	3 802	2 839	19
.	.	3 319	.	158	923	38 218	797	10 528	5 987	6 519	2 685	20
.	.	3 391	.	64	1 101	31 983	276	9 595	7 359	4 876	2 633	21
-	-	- 12	-	153	- 300	93 957	788	5 416	3 501	2 420	1 742	22
427	14	- 9	- 1	1 786	- 162	261 191	3 245	13 803	11 488	7 728	5 226	23
-	-	44	-	37	78	141 661	3 127	19 419	1 312	1 714	1 312	24
35 059	7 904	13 688	77	17 537	- 10 347	3 069 504	33 128	343 901	112 286	182 185	62 487	25

Tabellenteil C

Noch: IV. Allgemeine Deckungsmittel nach Arten, Rücklagen für den Gesamthaushalt und Mehrein

Lfd. Nr.	Gemeindegrößenklasse Gemeindeverbände	Allgemeine Finanzzuweisungen				Allgemeine Einnahmen			
		zu- sammen	Schlüssel- zuwei- sungen	Grund- steuer- ergän- zungs- zuschüsse	Bedarfs- zuwei- sungen aus dem Aus- gleichs- stock	Einnahmen			zu- sammen
						zu- sammen	darunter		
							Land- schafts- ver- bands- umlage	Kreis- bzw. Amts- umlage	
DM je Einwohner									
1	Kreisfreie Städte	21,31	15,43	2,75	-	0,17	-	-	7,74
	davon								
2	mit 200 000 und mehr Einwohnern	21,67	15,11	3,43	-	0,15	-	-	8,27
3	" 100 000 bis unter 200 000 Einw.	20,64	15,41	2,09	-	0,26	-	-	6,95
4	" weniger als 100 000 Einw.	21,09	16,93	1,04	-	0,08	-	-	6,93
5	Landkreise	31,97	26,64	0,44	1,11	39,22	-	39,19	44,69
	davon								
6	Amtsfreie Gemeinden	18,44	15,58	0,62	0,72	0,04	-	-	28,09
	davon								
7	mit 20 000 und mehr Einwohnern .	17,01	14,27	0,74	0,49	0,05	-	-	29,78
8	" 10 000 bis unter 20 000 Einw.	16,86	13,73	0,67	0,96	0,04	-	-	27,11
9	" 5 000 " " 10 000 Einw.	18,57	15,59	0,37	1,09	0,01	-	-	26,23
10	" 3 000 " " 5 000 Einw.	25,31	22,53	0,37	0,89	-	-	-	24,36
11	" 2 000 " " 3 000 Einw.	32,30	28,45	0,35	2,00	-	-	-	25,21
12	" 1 000 " " 2 000 Einw.	31,72	30,11	0,04	-	-	-	-	25,69
13	" weniger als 1 000 Einw.	39,10	37,42	0,00	0,17	-	-	-	25,39
14	Amtsangehörige Gemeinden und Ämter.	27,57	24,23	0,22	1,56	27,93	-	27,92	53,37
	davon								
15	mit 20 000 und mehr Einwohnern .	14,29	12,49	0,33	-	0,06	-	-	75,45
16	" 10 000 bis unter 20 000 Einw.	17,73	14,29	0,28	1,68	-	-	-	65,06
17	" 5 000 " " 10 000 Einw.	17,38	15,22	0,15	0,51	0,00	-	-	52,82
18	" 3 000 " " 5 000 Einw.	24,99	22,84	0,21	0,45	0,00	-	-	51,20
19	" 2 000 " " 3 000 Einw.	28,93	26,30	0,22	0,71	-	-	-	48,95
20	" 1 000 " " 2 000 Einw.	36,09	32,33	0,19	2,01	-	-	-	46,98
21	" weniger als 1 000 Einw.	46,17	38,89	0,30	5,31	-	-	-	48,63
22	Ämter	-	-	-	-	27,93	-	27,92	0,29
23	Landkreisverwaltungen	9,32	7,07	-	-	26,33	-	26,33	4,95
24	Landschaftsverbände	3,99	3,99	-	-	5,34	5,34	-	0,03
25	Insgesamt	30,52	24,90	1,62	0,54	24,61	5,34	19,18	25,85

Anmerkungen S. 12

nahmen bzw. Mehrausgaben der Gemeinden (nach Größenklassen) und der Gemeindeverbände

Allgemeine Deckungsmittel												Lfd. Nr.
meine Umlagen				Steuern und steuerähnliche Einnahmen								
Ausgaben				zu- sammen	darunter							
darunter					Grundsteuer		Gewerbesteuer nach		Ge- meinde- ge- tränke- steuer	Kino- steuer	Übrige Ver- gnü- gungs- steuer	
Land- schafts- verbands- umlage	Kreis- umlage	Amts- umlage	Siedlungs- verband, Ruhr- kohlen bezirk		A	B 25)	Ertrag und Kapital	der Lohn- summe				
DM je Einwohner												
6,02	-	-	0,60	195,86	0,37	27,68	123,25	33,77	4,20	3,72	1,58	1
6,25	-	-	0,70	206,05	0,30	27,63	129,19	36,79	4,90	3,75	1,72	2
5,57	-	-	0,42	180,20	0,47	28,87	113,95	27,60	3,76	3,85	1,41	3
5,90	-	-	0,48	181,59	0,52	25,44	115,28	32,66	1,94	3,30	1,29	4
4,62	26,45	12,85	0,17	120,20	4,54	17,05	75,54	13,34	0,41	1,95	0,94	5
-	27,58	-	-	131,18	2,51	20,58	85,70	16,79	0,61	2,59	1,03	6
-	29,24	-	-	153,63	1,06	23,77	101,57	23,49	0,82	3,16	1,09	7
-	26,57	-	-	126,09	2,10	20,36	82,40	15,87	0,52	2,58	1,07	8
-	25,76	-	-	100,56	4,24	15,74	67,74	5,81	0,35	1,84	0,86	9
-	23,84	-	-	85,78	7,19	13,04	50,28	2,45	0,06	1,16	0,79	10
-	25,20	-	-	75,81	8,26	13,88	39,65	0,95	0,02	0,88	1,18	11
-	25,69	-	-	65,19	8,20	11,45	30,92	0,13	0,59	0,25	1,19	12
-	25,39	-	-	51,13	12,66	8,20	15,61	-	0,00	0,13	0,57	13
-	25,13	27,90	-	100,94	6,91	12,92	65,66	9,30	0,18	1,07	0,71	14
-	29,90	45,10	-	219,28	0,94	20,54	152,36	43,20	1,30	2,60	1,18	15
-	31,73	33,30	-	146,77	2,18	17,46	104,63	21,88	0,19	2,35	0,65	16
-	25,12	27,65	-	119,94	3,49	16,03	82,10	12,59	0,08	1,67	0,73	17
-	24,81	26,38	-	97,48	5,55	13,77	64,95	5,15	0,12	1,06	0,71	18
-	23,49	25,45	-	80,58	7,32	12,32	47,70	3,36	0,08	0,65	0,74	19
-	22,68	24,30	-	65,77	10,16	8,67	32,73	1,95	0,11	0,22	0,65	20
-	23,33	25,30	-	55,76	15,01	6,69	20,63	0,32	0,04	0,10	0,54	21
-	-	-	-	-	-	-	-	-	-	-	-	22
4,62	-	-	0,17	2,95	-	-	-	-	-	0,06	0,06	23
-	-	-	-	-	-	-	-	-	-	-	-	24
5,34	12,94	6,29	0,39	158,84	2,41	22,48	99,91	23,77	2,35	2,85	1,27	25

Tabellenteil C

Noch: IV. Allgemeine Deckungsmittel nach Arten, Rücklagen für den Gesamthaushalt und Mehrlein

Lfd. Nr.	Gemeindegrößenklasse Gemeindeverbände	noch: Allgemeine Deckungsmittel						
		Erträge der wirtschaftlichen Unternehmen						
		zusammen	Elektri- zitäts- ver- sorgung	Gas- ver- sorgung	Wasser- ver- sorgung	Kombi- nierte Versor- gungs- unter- nehmen	Hafen- und Umschlag- unter- nehmen	Sonstige Verkehrs- unter- nehmen
DM je Einwohner								
1	Kreisfreie Städte	20,94	3,89	0,04	0,38	11,20	- 0,06	0,32
	davon							
2	mit 200 000 und mehr Einwohnern	21,96	4,61	0,00	0,33	13,56	- 0,12	0,33
3	" 100 000 bis unter 200 000 Einw.	21,91	2,87	0,12	0,56	6,40	0,04	0,39
4	" weniger als 100 000 Einw.	14,31	2,74	0,01	0,25	10,25	0,00	0,11
5	Landkreise	9,85	3,65	0,14	0,80	2,54	0,01	0,14
	davon							
6	Amtsfreie Gemeinden	9,18	2,97	0,15	0,60	4,08	0,01	0,12
	davon							
7	mit 20 000 und mehr Einwohnern .	11,02	3,09	0,11	0,25	6,56	0,02	0,21
8	" 10 000 bis unter 20 000 Einw.	8,64	3,50	0,35	0,35	2,69	- 0,00	0,05
9	" 5 000 " " 10 000 Einw.	6,21	2,86	0,03	1,03	0,75	-	0,04
10	" 3 000 " " 5 000 Einw.	6,56	2,25	- 0,01	1,68	0,01	-	- 0,07
11	" 2 000 " " 3 000 Einw.	5,67	.	.	3,14	.	.	.
12	" 1 000 " " 2 000 Einw.	5,14	.	.	3,91	.	.	.
13	" weniger als 1 000 Einw.	2,49	.	.	2,45	.	.	.
14	Amtsangehörige Gemeinden und Ämter.	7,06	1,61	0,09	0,91	0,42	0,00	0,05
	davon							
15	mit 20 000 und mehr Einwohnern .	7,28	4,43	0,02	0,21	2,48	-	0,30
16	" 10 000 bis unter 20 000 Einw.	5,02	1,83	0,68	0,36	0,72	-	0,04
17	" 5 000 " " 10 000 Einw.	6,77	3,02	0,08	0,86	0,69	0,00	0,05
18	" 3 000 " " 5 000 Einw.	5,31	2,33	-	0,65	0,29	0,00	0,08
19	" 2 000 " " 3 000 Einw.	5,69	.	.	1,15	.	.	.
20	" 1 000 " " 2 000 Einw.	8,16	.	.	1,06	.	.	.
21	" weniger als 1 000 Einw.	9,88	.	.	1,44	.	.	.
22	Ämter	0,15	0,12	0,00	0,03	0,00	-	- 0,00
23	Landkreisverwaltungen	1,65	1,31	0,02	0,05	0,15	-	0,06
24	Landschaftsverbände	0,12	0,03	0,01	-	-	-	- 0,02
25	Insgesamt	15,63	3,81	0,10	0,59	6,96	- 0,03	0,21

Anmerkungen S. 12

Einnahmen bzw. Mehrausgaben der Gemeinden (nach Größenklassen) und der Gemeindeverbände

				Erträge des			Rücklagen für den Gesamthaushalt 15)	Mehreinnahmen bzw. Mehrausgaben				Lfd. Nr.
Kombinierte Versorgungs- und Verkehrsunternehmen	Unternehmen der Verkehrsförderung	Land- und forstwirtschaftliche Unternehmen	Kurbetriebe	allgemeinen Kapitalvermögens	allgemeinen Grundvermögens	insgesamt		Gesamthaushalt		darunter so. Rechnung		
								Mehreinnahmen	Mehrausgaben	Mehreinnahmen	Mehrausgaben	
DM je Einwohner												
4,36	1,01	- 0,10	0,01	1,49	- 1,79	230,25	2,19	25,75	3,03	14,58	2,02	1
1,55	1,73	- 0,05	- 0,02	1,97	- 2,51	241,02	1,62	28,85	1,33	16,14	1,33	2
12,13	0,01	- 0,28	0,07	1,13	- 1,16	216,03	3,30	22,38	5,60	12,47	3,12	3
1,25	- 0,23	0,04	- 0,02	0,05	0,21	210,40	2,51	18,54	5,49	11,81	2,89	4
0,22	0,02	1,96	0,00	0,82	0,45	157,82	1,79	17,25	11,93	9,32	6,21	5
0,29	0,04	0,83	0,01	0,73	- 0,03	131,45	1,29	12,80	8,73	7,08	4,95	6
0,52	0,05	0,21	-	0,95	- 0,51	152,38	1,67	13,73	6,56	6,51	4,34	7
0,10	0,02	1,54	-	0,67	- 0,17	125,02	1,51	14,19	9,93	9,12	4,95	8
-	0,10	1,38	- 0,03	0,25	0,83	100,19	0,16	9,05	12,52	6,03	6,37	9
0,07	- 0,01	2,04	0,17	0,58	0,84	94,71	0,56	11,74	12,35	8,19	7,40	10
.	.	1,18	.	0,17	0,20	88,94	0,06	7,20	13,26	3,51	5,62	11
.	.	0,58	.	0,47	2,95	79,75	0,51	9,55	8,42	5,02	3,24	12
.	.	- 0,00	.	0,34	3,35	71,04	0,67	6,57	7,51	2,87	3,41	13
0,01	- 0,00	3,27	0,00	0,40	1,06	111,59	1,42	18,39	12,28	9,67	6,15	14
-	0,03	- 0,19	-	0,30	- 0,05	165,71	4,98	22,65	1,54	11,40	0,93	15
-	0,04	1,34	-	0,69	0,17	105,32	0,23	13,04	8,64	7,49	3,66	16
-	0,00	2,10	0,00	0,46	0,75	92,48	1,12	16,27	12,40	7,96	8,82	17
0,04	- 0,06	1,95	- 0,00	0,42	1,21	78,20	0,90	15,97	11,55	7,85	5,90	18
.	.	2,92	.	0,27	1,25	67,58	1,00	14,23	13,02	7,98	5,96	19
.	.	5,63	.	0,27	1,57	64,87	1,35	17,87	10,16	11,07	4,56	20
.	.	6,95	.	0,13	2,26	65,57	0,57	19,67	15,09	10,00	5,40	21
-	-	- 0,00	-	0,05	- 0,09	27,73	0,23	1,60	1,03	0,71	0,51	22
0,06	0,00	- 0,00	- 0,00	0,24	- 0,02	35,52	0,44	1,88	1,56	1,05	0,71	23
-	-	0,00	-	0,00	0,01	9,43	0,21	1,29	0,09	0,11	0,09	24
2,33	0,53	0,91	0,01	1,17	- 0,69	204,24	2,20	22,88	7,47	12,12	4,16	25

Tabellenteil C

1. Persönliche Ausgaben der Gemeinden (nach Größen)

Lfd. Nr.	Gemeindegrößenklasse Gemeindeverbände	Kämmereiverwaltung				
		Beamte und Angestellte	Arbeiter	Sonstige persönliche Ausgaben	Aktivitätsbezüge und sonstige persönliche Ausgaben zusammen	vH(2)
1	Kreisfreie Städte davon	674 126	210 990	19 295	904 411	85,4
2	mit 200 000 und mehr Einwohnern . .	401 800	130 639	13 335	545 775	84,6
3	" 100 000 bis unter 200 000 Einw. .	188 969	56 023	3 686	248 678	86,2
4	" weniger als 100 000 Einw. .	83 357	24 328	2 275	109 959	88,0
5	Landkreise davon	401 928	102 242	16 097	520 267	89,6
6	Amtsfreie Gemeinden davon	178 973	60 594	6 404	245 971	87,6
7	mit 20 000 und mehr Einwohnern . .	110 238	36 824	3 254	150 315	87,5
8	" 10 000 bis unter 20 000 Einw. .	43 592	15 122	1 585	60 299	87,5
9	" 5 000 " " 10 000 Einw. .	17 841	5 943	781	24 565	87,5
10	" 3 000 " " 5 000 Einw. .	5 399	1 868	304	7 571	88,8
11	" 2 000 " " 3 000 Einw. .	1 316	442	92	1 850	86,0
12	" 1 000 " " 2 000 Einw. .	487	338	171	997	95,4
13	" weniger als 1 000 Einw. .	100	57	217	374	100,0
14	Amtsangehörige Gemeinden und Ämter . davon	80 138	27 441	5 609	113 188	89,4
15	mit 20 000 und mehr Einwohnern . .	5 632	4 040	218	9 890	93,6
16	" 10 000 bis unter 20 000 Einw. .	1 504	3 595	270	5 369	96,3
17	" 5 000 " " 10 000 Einw. .	2 782	5 444	567	8 793	95,5
18	" 3 000 " " 5 000 Einw. .	1 123	3 969	581	5 672	98,7
19	" 2 000 " " 3 000 Einw. .	430	2 909	578	3 917	99,6
20	" 1 000 " " 2 000 Einw. .	389	3 134	891	4 414	100,0
21	" weniger als 1 000 Einw. .	170	2 117	956	3 244	100,0
22	Ämter	68 107	2 234	1 548	71 889	85,6
23	Landkreisverwaltungen	142 818	14 207	4 084	161 108	93,2
24	Landschaftsverbände	64 727	13 966	1 492	80 185	85,5
25	Insgesamt	1 140 782	327 198	36 884	1 504 863	86,9

Anmerkungen S. 12

übersichten
klassen) und der Gemeindeverbände nach Arten

Tabellenteil C

Persönliche Ausgaben							
gen				Allgemeines Grundvermögen	Wirtschaftliche Unternehmen	insgesamt	Lfd. Nr.
Versorgung		zusammen					
1000 DM	vH(1)	1000 DM	vH(2)	1000 DM			
154 055	14,6	1 058 466	29,6	10 744	3 561	1 072 771	1
99 347	15,4	645 122	28,2	6 563	1 037	652 722	2
39 695	13,8	288 372	32,9	2 858	2 155	293 385	3
15 013	12,0	124 972	30,0	1 323	369	126 663	4
60 108	10,4	580 375	25,2	3 421	11 668	595 464	5
34 937	12,4	280 908	26,9	2 861	4 199	287 968	6
21 522	12,5	171 838	28,7	2 112	1 074	175 023	7
8 589	12,5	68 889	27,0	577	1 568	71 033	8
3 522	12,5	28 086	23,6	146	919	29 150	9
953	11,2	8 523	18,4	26	511	9 060	10
303	14,0	2 152	21,0	-	27	2 179	11
48	4,6	1 046	11,1	1	93	1 140	12
-	-	374	6,9	-	7	382	13
13 436	10,6	126 624	18,7	442	7 213	134 279	14
673	6,4	10 564	17,3	37	109	10 709	15
205	3,7	5 574	9,0	39	305	5 918	16
417	4,5	9 209	8,8	60	1 459	10 728	17
73	1,3	5 745	7,3	20	1 001	6 766	18
15	0,4	3 932	6,6	35	648	4 615	19
1	0,0	4 415	6,3	8	1 642	6 065	20
1	0,0	3 245	5,3	13	1 778	5 036	21
12 051	14,4	83 940	46,6	230	273	84 442	22
11 735	6,8	172 843	29,9	118	255	173 217	23
13 613	14,5	93 798	16,0	304	239	94 341	24
227 776	13,1	1 732 639	26,8	14 469	15 468	1 762 576	25

Tabellenteil C

Noch: V. Sonderübersichten, 1. Persönliche Ausgaben der Gemeinden

Lfd. Nr.	Gemeindegrößenklasse Gemeindeverbände	Kämmereiverwaltung			
		Beamte und Angestellte	Arbeiter	Sonstige persönliche Ausgaben	Aktivitätsbezüge und sonstige persönliche Ausgaben zusammen
		DM je Einwohner			
1	Kreisfreie Städte	87,83	27,49	2,51	117,83
	davon				
2	mit 200 000 und mehr Einwohnern . .	87,43	28,43	2,90	118,76
3	" 100 000 bis unter 200 000 Einw. .	91,52	27,13	1,79	120,44
4	" weniger als 100 000 Einw. .	82,11	23,96	2,24	108,31
5	Landkreise	54,66	13,90	2,19	70,75
	davon				
6	Amtsfreie Gemeinden	45,13	15,28	1,61	62,03
	davon				
7	mit 20 000 und mehr Einwohnern . .	55,32	18,48	1,63	75,43
8	" 10 000 bis unter 20 000 Einw. .	43,65	15,14	1,59	60,38
9	" 5 000 " " 10 000 Einw. .	31,46	10,48	1,38	43,31
10	" 3 000 " " 5 000 Einw. .	23,53	8,14	1,32	32,99
11	" 2 000 " " 3 000 Einw. .	24,17	8,12	1,69	33,97
12	" 1 000 " " 2 000 Einw. .	6,88	4,78	2,42	14,09
13	" weniger als 1 000 Einw. .	1,92	1,09	4,16	7,17
14	Amtsangehörige Gemeinden und Ämter .	23,66	8,10	1,66	33,41
	davon				
15	mit 20 000 und mehr Einwohnern . .	25,52	18,31	0,99	44,82
16	" 10 000 bis unter 20 000 Einw. .	4,42	10,57	0,79	15,78
17	" 5 000 " " 10 000 Einw. .	4,10	8,02	0,84	12,95
18	" 3 000 " " 5 000 Einw. .	1,89	6,67	0,98	9,53
19	" 2 000 " " 3 000 Einw. .	0,90	6,11	1,21	8,22
20	" 1 000 " " 2 000 Einw. .	0,66	5,32	1,51	7,49
21	" weniger als 1 000 Einw. .	0,35	4,34	1,96	6,65
22	Ämter	20,10	0,66	0,46	21,22
23	Landkreisverwaltungen	19,42	1,93	0,56	21,91
24	Landschaftsverbände	4,31	0,93	0,10	5,34
25	Insgesamt	75,91	21,77	2,45	100,13

(nach Größenklassen) und der Gemeindeverbände nach Arten

Tabellenteil C

Persönliche Ausgaben					Lfd. Nr.
gen		Allgemeines Grundvermögen	Wirtschaftliche Unternehmen	insgesamt	
Versorgung	zusammen				
DM je Einwohner					
20,07	137,90	1,40	0,46	139,76	1
21,62	140,37	1,43	0,23	142,03	2
19,23	139,65	1,38	1,04	142,10	3
14,79	123,10	1,30	0,36	124,76	4
8,17	78,93	0,47	1,59	80,98	5
8,81	70,84	0,72	1,06	72,62	6
10,80	86,23	1,06	0,54	87,83	7
8,60	68,98	0,58	1,57	71,13	8
6,21	49,52	0,26	1,62	51,40	9
4,15	37,14	0,11	2,23	39,48	10
5,56	39,52	-	0,50	40,02	11
0,68	14,78	0,01	1,31	16,11	12
-	7,17	-	0,13	7,32	13
3,97	37,38	0,13	2,13	39,64	14
3,05	47,87	0,17	0,49	48,53	15
0,60	16,39	0,11	0,90	17,40	16
0,61	13,57	0,09	2,15	15,80	17
0,12	9,66	0,03	1,68	11,37	18
0,03	8,26	0,07	1,36	9,69	19
0,00	7,49	0,01	2,79	10,29	20
0,00	6,65	0,03	3,64	10,32	21
3,56	24,78	0,07	0,08	24,93	22
1,60	23,51	0,02	0,03	23,56	23
0,91	6,24	0,02	0,02	6,28	24
15,16	115,29	0,96	1,03	117,28	25

Noch: V. Sonderübersichten
2. Lastenausgleichsleistungen

Tabellenteil C

Gemeindegrößenklasse Gemeindeverbände	Einnahmen			Ausgaben
	Zuweisungen vom Land (Bund)	Übrige Einnahmen	insgesamt	
1000 DM				
Kreisfreie Städte	304 162	940	305 102	305 102
davon				
mit 200 000 und mehr Einwohnern . .	180 583	536	181 119	181 119
" 100 000 bis unter 200 000 Einw.	85 583	307	85 889	85 889
" weniger als 100 000 "	37 997	97	38 094	38 094
Landkreise	282 588	707	283 295	283 295
davon				
Amtsfreie Gemeinden	-	-	-	-
davon				
mit 20 000 und mehr Einwohnern .	-	-	-	-
" 10 000 bis unter 20 000 Einw.	-	-	-	-
" weniger als 10 000 "	-	-	-	-
Amtsangehörige Gemeinden und Ämter	-	-	-	-
Landkreisverwaltungen	282 588	707	283 295	283 295
Landschaftsverbände	-	-	-	-
Insgesamt	586 750	1 647	588 397	588 397
DM je Einwohner				
Kreisfreie Städte	39,63	0,12	39,75	39,75
davon				
mit 200 000 und mehr Einwohnern . .	39,29	0,12	39,41	39,41
" 100 000 bis unter 200 000 Einw.	41,45	0,15	41,60	41,60
" weniger als 100 000 "	37,43	0,10	37,52	37,52
Landkreise	38,43	0,10	38,53	38,53
davon				
Amtsfreie Gemeinden	-	-	-	-
davon				
mit 20 000 und mehr Einwohnern .	-	-	-	-
" 10 000 bis unter 20 000 Einw.	-	-	-	-
" weniger als 10 000 "	-	-	-	-
Amtsangehörige Gemeinden und Ämter	-	-	-	-
Landkreisverwaltungen	38,43	0,10	38,53	38,53
Landschaftsverbände	-	-	-	-
Insgesamt	39,04	0,11	39,15	39,15

Noch: V. Sonderübersichten
3. Landesmittel für den Wohnungsbau

Tabellenteil C

Gemeindegrößenklasse Gemeindeverbände	Einnahmen			Ausgaben			
	Zuweisungen vom Land (Bund)	Übrige Einnahmen	insgesamt	Zuweisungen an Land (Bund)	Gewährung von Darlehen	Übrige Ausgaben	insgesamt
1000 DM							
Kreisfreie Städte	326 224	38 395	364 619	37 683	325 903	664	364 251
davon							
mit 200 000 und mehr Einwohnern . .	226 492	25 605	252 097	24 989	226 489	-	251 477
" 100 000 bis unter 200 000 Einw.	78 029	9 340	87 369	9 358	77 919	372	87 649
" weniger als 100 000 "	21 703	3 449	25 153	3 337	21 496	292	25 125
Landkreise	66 084	12 655	78 739	12 521	66 015	204	78 739
davon							
Amtsfreie Gemeinden	33 900	5 644	39 544	5 575	33 807	-	39 382
davon							
mit 20 000 und mehr Einwohnern .	24 317	4 284	28 601	4 223	24 331	-	28 554
" 10 000 bis unter 20 000 Einw.	9 583	1 360	10 943	1 352	9 476	-	10 828
" 5 000 " " 10 000 "	-	-	-	-	-	-	-
" weniger als 5 000 "	-	-	-	-	-	-	-
Amtsangehörige Gemeinden	265	31	296	29	265	-	294
davon							
mit 20 000 und mehr Einwohnern .	59	31	90	29	59	-	88
" 10 000 bis unter 20 000 Einw.	206	-	206	-	206	-	206
" 5 000 " " 10 000 "	-	-	-	-	-	-	-
" weniger als 5 000 "	-	-	-	-	-	-	-
Ämter	3 591	938	4 529	938	3 560	-	4 499
Landkreisverwaltungen	28 328	6 041	34 369	5 979	28 383	204	34 565
Landschaftsverbände	-	-	-	-	-	-	-
Insgesamt	392 308	51 050	443 358	50 205	391 918	868	442 990
DM je Einwohner							
Kreisfreie Städte	42,50	5,00	47,50	4,91	42,46	0,09	47,46
davon							
mit 200 000 und mehr Einwohnern . .	49,28	5,57	54,85	5,44	49,28	-	54,72
" 100 000 bis unter 200 000 Einw.	37,79	4,52	42,32	4,53	37,74	0,18	42,45
" weniger als 100 000 "	21,38	3,40	24,78	3,29	21,27	0,29	24,75
Landkreise	8,99	1,72	10,71	1,70	8,98	0,03	10,71
davon							
Amtsfreie Gemeinden	8,55	1,42	9,97	1,41	8,53	-	9,93
davon							
mit 20 000 und mehr Einwohnern .	12,20	2,15	14,35	2,12	12,21	-	14,33
" 10 000 bis unter 20 000 Einw.	9,60	1,36	10,96	1,35	9,49	-	10,84
" 5 000 " " 10 000 "	-	-	-	-	-	-	-
" weniger als 5 000 "	-	-	-	-	-	-	-
Amtsangehörige Gemeinden	0,08	0,01	0,09	0,01	0,08	-	0,09
davon							
mit 20 000 und mehr Einwohnern .	0,27	0,14	0,41	0,13	0,27	-	0,40
" 10 000 bis unter 20 000 Einw.	0,61	-	0,61	-	0,61	-	0,61
" 5 000 " " 10 000 "	-	-	-	-	-	-	-
" weniger als 5 000 "	-	-	-	-	-	-	-
Ämter	1,06	0,28	1,34	0,28	1,05	-	1,33
Landkreisverwaltungen	3,85	0,82	4,67	0,81	3,86	0,03	4,70
Landschaftsverbände	-	-	-	-	-	-	-
Insgesamt	26,10	3,40	29,50	3,34	26,08	0,06	29,48

Tabellenteil C

4. Einnahmen und Ausgaben für Kriegschädenbeseitigung der Gemeinden

Gemeindegrößenklasse Gemeindeverbände	Einnahmen			Ausgaben		
	insgesamt	darunter		insgesamt	darunter	
		Zuweisungen vom Land (Bund)	Schulden- aufnahmen		Neu- und Wiederaufbau, Erweiterungs- und Umbauten ⁴⁾	Neuan- schaffung von beweg- lichem Vermögen
1000 DM						
Kreisfreie Städte	238 231	155 404	53 291	271 022	226 430	12 729
davon						
mit 200 000 und mehr Einwohnern . .	182 677	114 547	44 107	202 323	163 824	10 240
" 100 000 bis unter 200 000 Einw.	42 050	33 101	6 048	53 848	48 977	1 487
" weniger als 100 000 "	13 505	7 755	3 136	14 852	13 628	1 003
Landkreise	28 041	19 696	6 137	38 744	35 342	2 061
davon						
Amtsfreie Gemeinden	17 874	14 441	2 597	24 237	22 217	1 096
davon						
mit 20 000 und mehr Einwohnern .	11 114	10 370	630	14 398	13 345	753
" 10 000 bis unter 20 000 Einw.	5 358	3 010	1 738	7 187	6 428	328
" 5 000 " " 10 000 "	893	620	226	2 097	1 901	8
" 3 000 " " 5 000 "	487	419	4	494	484	6
" 2 000 " " 3 000 "	12	12	-	61	59	-
" 1 000 " " 2 000 "	10	10	-	-	-	-
" weniger als 1 000 "	-	-	-	-	-	-
Amtsangehörige Gemeinden und Ämter.	3 180	1 986	276	4 764	4 583	80
davon						
mit 20 000 und mehr Einwohnern .	347	347	-	678	598	0
" 10 000 bis unter 20 000 Einw.	870	100	-	1 060	1 058	-
" 5 000 " " 10 000 "	487	297	100	851	843	8
" 3 000 " " 5 000 "	15	15	-	37	33	4
" 2 000 " " 3 000 "	333	232	100	321	310	1
" 1 000 " " 2 000 "	257	234	-	558	556	-
" weniger als 1 000 "	475	458	18	902	883	19
Ämter	394	302	58	357	303	47
Landkreisverwaltungen	6 987	3 269	3 264	9 742	8 543	885
Landschaftsverbände	-	-	-	1 580	934	646
Insgesamt	266 272	175 100	59 429	311 346	262 707	15 436

übersichten

(nach Größenklassen) und Gemeindeverbände, a) nach Arten

Tabellenteil C

Gemeindegrößenklasse Gemeindeverbände	Einnahmen			Ausgaben		
	insgesamt	darunter		insgesamt	darunter	
		Zuweisungen vom Land (Bund)	Schuldenaufnahmen		Neu- und Wiederaufbau, Erweiterungs- und Umbauten ⁴⁾	Neuan-schaffung von beweglichen Vermögen
DM je Einwohner						
Kreisfreie Städte	31,04	20,25	6,94	35,31	29,50	1,66
davon mit 200 000 und mehr Einwohnern . .	39,75	24,92	9,60	44,02	35,65	2,23
" 100 000 bis unter 200 000 Einw.	20,37	16,03	2,93	26,08	23,72	0,72
" weniger als 100 000 "	13,30	7,64	3,09	14,63	13,42	0,99
Landkreise	3,81	2,68	0,84	5,27	4,81	0,28
davon Amtsfreie Gemeinden	4,51	3,64	0,66	6,11	5,60	0,28
davon mit 20 000 und mehr Einwohnern .	5,58	5,20	0,32	7,23	6,70	0,38
" 10 000 bis unter 20 000 Einw.	5,37	3,01	1,74	7,20	6,44	0,33
" 5 000 " " 10 000 "	1,58	1,09	0,40	3,70	3,35	0,01
" 3 000 " " 5 000 "	2,12	1,83	0,02	2,15	2,11	0,03
" 2 000 " " 3 000 "	0,22	0,22	-	1,12	1,08	-
" 1 000 " " 2 000 "	0,14	0,14	-	-	-	-
" weniger als 1 000 "	-	-	-	-	-	-
Amtsangehörige Gemeinden und Ämter	0,94	0,59	0,08	1,41	1,35	0,02
davon mit 20 000 und mehr Einwohnern .	1,57	1,57	-	3,07	2,71	0,00
" 10 000 bis unter 20 000 Einw.	2,56	0,29	-	3,12	3,11	-
" 5 000 " " 10 000 "	0,72	0,44	0,15	1,25	1,24	0,01
" 3 000 " " 5 000 "	0,03	0,03	-	0,06	0,06	0,01
" 2 000 " " 3 000 "	0,70	0,49	0,21	0,67	0,65	0,00
" 1 000 " " 2 000 "	0,44	0,40	-	0,95	0,94	-
" weniger als 1 000 "	0,97	0,94	0,04	1,85	1,81	0,04
Ämter	0,12	0,09	0,02	0,11	0,09	0,01
Landkreisverwaltungen	0,95	0,44	0,44	1,33	1,16	0,12
Landschaftsverbände	-	-	-	0,11	0,06	0,04
Insgesamt	17,72	11,65	3,95	20,72	17,48	1,03

Tabellenteil C

4. Einnahmen und Ausgaben für Kriegsschädenbeseitigung der Gemeinden

Lfd. Nr.	Gemeindegroßklasse Gemeindeverbände	Allgemeine Verwaltung, öffentliche Sicherheit und Ordnung		Schulen		Kultur	
		Einnahmen	Ausgaben	Einnahmen	Ausgaben	Einnahmen	Ausgaben
		1 000 DM					
1	Kreisfreie Städte	10 517	9 097	122 256	136 201	11 887	14 948
	davon						
2	mit 200 000 und mehr Einwohnern . .	4 260	3 628	92 018	98 983	9 852	9 716
3	" 100 000 bis unter 200 000 Einw.	5 620	4 593	22 926	28 178	1 997	5 181
4	" weniger als 100 000 Einw.	637	876	7 313	9 040	38	52
5	Landkreise ²³⁾	6 400	6 722	9 458	12 875	325	414
	davon						
6	Amtsfreie Gemeinden ²³⁾	2 258	2 377	6 531	9 469	315	381
	davon						
7	mit 20 000 und mehr Einwohnern .	1 885	2 154	4 529	6 018	220	288
8	" 10 000 bis unter 20 000 Einw.	256	148	1 663	2 867	74	61
9	" 5 000 " " 10 000 Einw.	4	55	130	339	2	10
10	" 3 000 " " 5 000 Einw.	113	15	210	242	20	23
11	" 2 000 " " 3 000 Einw.	.	4	.	3	.	-
12	" 1 000 " " 2 000 Einw.	.	-	.	-	.	-
13	" weniger als 1 000 Einw.	.	-	.	-	.	-
14	Amtangehörige Gemeinden und Ämter ²³⁾	1 192	1 011	592	1 518	-	12
	davon						
15	mit 20 000 und mehr Einwohnern .	-	-	130	365	-	3
16	" 10 000 bis unter 20 000 Einw.	800	644	-	-	-	-
17	" 5 000 " " 10 000 Einw.	-	-	462	810	-	-
18	" 3 000 " " 5 000 Einw.	-	-	-	1	-	-
19	" 2 000 " " 3 000 Einw.	.	7	.	45	.	-
20	" 1 000 " " 2 000 Einw.	.	11	.	94	.	10
21	" weniger als 1 000 Einw.	.	-	.	204	.	-
22	Ämter	392	348	-	-	-	-
23	Landkreisverwaltungen	2 950	3 334	2 335	1 888	10	21
24	Landschaftsverbände	-	26	-	-	-	-
25	Insgesamt ²³⁾	16 918	15 844	131 714	149 076	12 212	15 362

übersichten
(nach Größenklassen) und der Gemeindeverbände, b) nach Verwaltungszweigen

Tabellenteil C

Verwaltungszweige												Lfd. Nr.
Fürsorge und Jugendhilfe, Gesundheits- und Jugendpflege		Bau- und Wohnungswesen		Öffentliche Einrichtungen, Wirtschafts- förderung		Wirtschaftliche Unternehmen		Finanzen und Steuern		insgesamt		
Ein- nahmen	Aus- gaben	Ein- nahmen	Aus- gaben	Ein- nahmen	Aus- gaben	Ein- nahmen	Aus- gaben	Ein- nahmen	Aus- gaben	Ein- nahmen	Aus- gaben	
1 000 DM												
13 905	14 937	34 943	40 960	12 964	17 993	27 159	31 153	4 600	5 734	238 231	271 022	1
10 763	12 207	29 693	34 010	9 281	12 641	24 261	28 070	2 548	3 069	182 677	202 323	2
1 721	2 175	4 668	6 330	1 829	3 500	2 876	3 061	413	830	42 050	53 848	3
1 421	554	581	620	1 854	1 852	22	22	1 639	1 836	13 505	14 852	4
2 420	2 415	5 386	11 837	1 742	2 263	458	990	764	1 227	28 041	38 744	5
2 420	2 357	3 682	5 958	1 740	2 217	434	937	471	541	17 874	24 237	6
356	464	2 310	3 207	1 495	1 864	161	176	158	228	11 114	14 398	7
1 614	1 326	1 070	1 958	215	281	154	254	313	292	5 358	7 187	8
426	565	200	573	14	51	119	503	-	-	893	2 097	9
24	2	103	187	17	21	-	4	-	-	487	494	10
.	-	.	33	.	-	.	-	.	20	12	61	11
.	-	.	-	.	-	.	-	.	-	10	-	12
.	-	.	-	.	-	.	-	.	-	-	-	13
-	25	329	2 128	2	45	-	2	-	22	3 180	4 764	14
-	-	218	311	-	-	-	-	-	-	347	678	15
-	-	70	401	-	15	-	-	-	-	870	1 060	16
-	-	25	40	-	1	-	-	-	-	487	851	17
-	-	15	33	-	4	-	-	-	-	15	37	18
.	7	.	252	.	10	.	-	.	-	333	321	19
.	-	.	441	.	-	.	2	.	-	257	558	20
.	18	.	651	.	8	.	-	.	21	475	902	21
-	-	-	-	2	8	-	-	-	1	394	357	22
-	33	1 375	3 751	-	-	24	51	293	663	6 987	9 742	23
-	1 068	-	-	-	-	-	-	-	487	-	1 580	24
16 324	18 420	40 328	52 797	14 706	20 255	27 617	32 143	5 364	7 448	266 272	311 346	25

Tabellenteil C Noch: V. Sonderübersichten, 4. Einnahmen und Ausgaben für Kriegsschädenbeseitigung der

Lfd. Nr.	Gemeindegrößenklasse Gemeindeverbände	Allgemeine Verwaltung, öffentliche Sicherheit und Ordnung		Schulen		Kultur	
		Einnahmen	Ausgaben	Einnahmen	Ausgaben	Einnahmen	Ausgaben
		DM je Einwohner					
1	Kreisfreie Städte	1,37	1,19	15,93	17,74	1,55	1,95
	davon						
2	mit 200 000 und mehr Einwohnern .	0,93	0,79	20,02	21,54	2,14	2,11
3	" 100 000 bis unter 200 000 Einw.	2,72	2,22	11,10	13,65	0,97	2,51
4	" weniger als 100 000 Einw.	0,63	0,86	7,20	8,90	0,04	0,05
5	Landkreise ²³⁾	0,87	0,91	1,29	1,75	0,04	0,06
	davon						
6	Amtsfreie Gemeinden ²³⁾	0,57	0,60	1,65	2,39	0,08	0,10
	davon						
7	mit 20 000 und mehr Einwohnern .	0,95	1,08	2,27	3,02	0,11	0,14
8	" 10 000 bis unter 20 000 Einw.	0,26	0,15	1,67	2,87	0,07	0,06
9	" 5 000 " " 10 000 Einw.	0,01	0,10	0,23	0,60	0,00	0,02
10	" 3 000 " " 5 000 Einw.	0,49	0,07	0,92	1,05	0,09	0,10
11	" 2 000 " " 3 000 Einw.	.	0,01	.	0,01	.	-
12	" 1 000 " " 2 000 Einw.	.	-	.	-	.	-
13	" weniger als 1 000 Einw.	.	-	.	-	.	-
14	Amtsangehörige Gemeinden und Ämter ²³⁾	0,35	0,30	0,17	0,45	-	0,00
	davon						
15	mit 20 000 und mehr Einwohnern .	-	-	0,59	1,65	-	0,01
16	" 10 000 bis unter 20 000 Einw.	2,35	1,89	-	-	-	-
17	" 5 000 " " 10 000 Einw.	-	-	0,68	1,19	-	-
18	" 3 000 " " 5 000 Einw.	-	-	-	0,00	-	-
19	" 2 000 " " 3 000 Einw.	.	0,01	.	0,09	.	-
20	" 1 000 " " 2 000 Einw.	.	0,02	.	0,16	.	0,02
21	" weniger als 1 000 Einw.	.	-	.	0,42	.	-
22	Ämter	0,12	0,10	-	-	-	-
23	Landkreisverwaltungen	0,40	0,45	0,32	0,26	0,00	0,00
24	Landschaftsverbände	-	0,00	-	-	-	-
25	Insgesamt ²³⁾	1,13	1,05	8,76	9,92	0,81	1,02

Anmerkungen S. 12

Gemeinden (nach Größenklassen) und der Gemeindeverbände, b) nach Verwaltungszweigen

Tabellenteil C

Verwaltungszweige												Lfd. Nr.
Fürsorge und Jugendhilfe, Gesundheits- und Jugendpflege		Bau- und Wohnungswesen		Öffentliche Einrichtungen Wirtschafts- förderung		Wirtschaftliche Unternehmen		Finanzen und Steuern		insgesamt		
Ein- nahmen	Aus- gaben	Ein- nahmen	Aus- gaben	Ein- nahmen	Aus- gaben	Ein- nahmen	Aus- gaben	Ein- nahmen	Aus- gaben	Ein- nahmen	Aus- gaben	
DM je Einwohner												
1,81	1,95	4,55	5,34	1,69	2,34	3,54	4,06	0,60	0,75	31,04	35,31	1
2,34	2,66	6,46	7,40	2,02	2,75	5,28	6,11	0,55	0,67	39,75	44,02	2
0,83	1,05	2,26	3,07	0,89	1,70	1,39	1,48	0,20	0,40	20,37	26,08	3
1,40	0,55	0,57	0,61	1,83	1,82	0,02	0,02	1,61	1,81	13,30	14,63	4
0,33	0,33	0,73	1,61	0,24	0,31	0,06	0,13	0,10	0,17	3,81	5,27	5
0,61	0,59	0,93	1,50	0,44	0,56	0,11	0,24	0,12	0,14	4,51	6,11	6
0,18	0,23	1,16	1,61	0,75	0,94	0,08	0,09	0,08	0,11	5,58	7,22	7
1,62	1,33	1,07	1,96	0,22	0,28	0,15	0,25	0,31	0,29	5,36	7,20	8
0,75	1,00	0,35	1,01	0,02	0,09	0,21	0,89	-	-	1,57	3,70	9
0,10	0,01	0,45	0,81	0,07	0,09	-	0,02	-	-	2,12	2,15	10
.	-	.	0,61	.	-	.	-	.	0,37	0,22	1,12	11
.	-	.	-	.	-	.	-	.	-	0,14	-	12
.	-	.	-	.	-	.	-	.	-	-	-	13
-	0,01	0,10	0,63	0,00	0,01	-	0,00	-	0,01	0,94	1,41	14
-	-	0,99	1,41	-	-	-	-	-	-	1,57	3,07	15
-	-	0,21	1,18	-	0,04	-	-	-	-	2,56	3,12	16
-	-	0,04	0,06	-	0,00	-	-	-	-	0,72	1,25	17
-	-	0,03	0,06	-	0,01	-	-	-	-	0,03	0,06	18
.	0,01	.	0,53	.	0,02	.	-	.	-	0,70	0,67	19
.	-	.	0,75	.	-	.	0,00	.	-	0,44	0,95	20
.	0,04	.	1,33	.	0,02	.	-	.	0,04	0,97	1,85	21
-	-	-	-	0,00	0,00	-	-	-	0,00	0,12	0,11	22
-	0,00	0,19	0,51	-	-	0,00	0,01	0,04	0,09	0,95	1,32	23
-	0,07	-	-	-	-	-	-	-	0,03	-	0,11	24
1,09	1,23	2,68	3,51	0,98	1,35	1,84	2,14	0,36	0,50	17,72	20,72	25

Tabellenteil C

5. Verteilung der Gemeinden und Grundbeträge auf Hebesatz

Lfd. Nr.	Gemeindegrößenklasse	Gemeinden, die die Steuer erheben	Grundbetrag		1 - 100 vH						
					101 - 150 vH		151 - 200 vH				
		Anzahl	1000 DM	DM je Einw.	Gem.	Grund- betrag	Gem.	Grund- betrag	Gem.	Grund- betrag	
Grund											
1	Kreisfreie Städte	38	2 356	0,31	5,3	9,4	92,1	90,0	2,6	0,6	
	davon										
2	mit 200 000 und mehr Einwohnern.	9	1 146	0,25	11,1	14,4	88,9	85,6	-	-	
3	" 100 000 bis unter 200 000 E.	14	764	0,37	-	-	92,9	98,2	7,1	1,8	
4	" weniger als 100 000 E.	15	446	0,44	6,7	12,8	93,3	87,2	-	-	
5	Kreisangehörige Gemeinden	2 331	28 316	3,85	3,3	4,1	91,1	90,9	4,8	4,5	
	davon										
6	mit 20 000 und mehr Einwohnern.	69	2 015	0,91	1,4	3,6	98,6	96,4	-	-	
7	" 10 000 bis unter 20 000 E.	95	2 496	1,86	4,2	5,1	92,6	91,7	3,2	3,2	
8	" 5 000 " " 10 000 E.	178	4 151	3,33	7,9	8,6	87,6	87,6	4,5	3,8	
9	" 3 000 " " 5 000 E.	212	4 235	5,14	4,3	3,1	91,0	93,0	4,7	3,9	
10	" 2 000 " " 3 000 E.	216	3 307	6,23	4,2	3,6	90,3	91,2	5,5	5,2	
11	" 1 000 " " 2 000 E.	461	5 424	8,22	2,6	2,8	89,6	88,8	7,4	7,8	
12	" weniger als 1 000 E.	1 100	6 688	12,42	2,6	3,0	91,8	91,2	4,0	4,2	
13	Insgesamt	2 369	30 672	2,04	3,4	4,5	91,1	90,9	4,7	4,2	
Grund											
1	Kreisfreie Städte	38	85 865	11,19	-	-	-	-	2,6	1,5	
	davon										
2	mit 200 000 und mehr Einwohnern.	9	51 765	11,26	-	-	-	-	-	-	
3	" 100 000 bis unter 200 000 E.	14	23 287	11,28	-	-	-	-	-	-	
4	" weniger als 100 000 E.	15	10 813	10,65	-	-	-	-	6,7	11,6	
5	Kreisangehörige Gemeinden	2 329	61 334	8,34	0,8	0,2	2,7	3,5	92,5	73,8	
	davon										
6	mit 20 000 und mehr Einwohnern.	69	23 291	10,52	-	-	1,4	2,8	52,2	40,9	
7	" 10 000 bis unter 20 000 E.	95	13 263	9,91	-	-	3,2	3,4	93,7	94,6	
8	" 5 000 " " 10 000 E.	178	10 140	8,14	-	-	4,5	5,0	93,2	93,2	
9	" 3 000 " " 5 000 E.	212	5 857	7,10	0,5	0,5	3,3	3,6	93,4	93,3	
10	" 2 000 " " 3 000 E.	216	3 431	6,47	0,5	1,2	3,7	4,3	93,9	93,5	
11	" 1 000 " " 2 000 E.	461	3 299	5,00	1,5	1,0	2,4	3,0	94,5	95,1	
12	" weniger als 1 000 E.	1 098	2 053	3,82	0,8	0,7	2,3	2,9	93,6	93,5	
13	Insgesamt	2 367	147 199	9,80	0,7	0,1	2,7	1,5	91,1	91,6	

übersichten

gruppen nach Gemeindegrößenklassen, a) Grundsteuer A und B

Tabellenteil C

Auf die Hebesatzgruppen												Gewogener Durch- schnitts- hebesatz vH	Gemeinden, die gegenüber dem Vorjahr dem Hebesatz		Lfd. Nr.				
201 - 225 vH						226 - 250 vH		251 - 275 vH		276 - 300 vH			301 - 350 vH			351 - 400 vH		erhöht haben Anzahl	gesenkt haben Anzahl
entfallen in vH																			
Gem.	Grund- betrag	Gem.	Grund- betrag	Gem.	Grund- betrag	Gem.	Grund- betrag	Gem.	Grund- betrag	Gem.	Grund- betrag	Gem.	Grund- betrag	Gem.	Grund- betrag				

steuer A

-	-	-	-	-	-	-	-	-	-	-	-	121	-	-	1
-	-	-	-	-	-	-	-	-	-	-	-	119	-	-	2
-	-	-	-	-	-	-	-	-	-	-	-	127	-	-	3
-	-	-	-	-	-	-	-	-	-	-	-	118	-	-	4
0,5	0,3	0,3	0,2	-	-	0,0	0,0	0,0	0,0	-	-	118	91	52	5
-	-	-	-	-	-	-	-	-	-	-	-	116	1	1	6
-	-	-	-	-	-	-	-	-	-	-	-	114	2	2	7
-	-	-	-	-	-	-	-	-	-	-	-	115	7	3	8
-	-	-	-	-	-	-	-	-	-	-	-	117	11	6	9
-	-	-	-	-	-	-	-	-	-	-	-	119	6	1	10
0,4	0,6	-	-	-	-	-	-	-	-	-	-	121	15	18	11
0,8	0,9	0,6	0,6	-	-	0,1	0,0	0,1	0,1	-	-	119	49	21	12
0,5	0,3	0,3	0,1	-	-	0,0	0,0	0,0	0,0	-	-	118	91	52	13

steuer B

-	-	92,1	93,3	-	-	5,3	5,2	-	-	-	-	247	-	-	1
-	-	100,0	100,0	-	-	-	-	-	-	-	-	245	-	-	2
-	-	85,7	80,8	-	-	14,3	19,2	-	-	-	-	256	-	-	3
-	-	93,3	88,4	-	-	-	-	-	-	-	-	239	-	-	4
2,1	2,5	1,8	19,7	0,0	0,3	-	-	0,1	0,0	-	-	204	70	23	5
4,4	4,8	40,6	50,7	1,4	0,8	-	-	-	-	-	-	223	1	2	6
2,1	1,2	1,0	0,8	-	-	-	-	-	-	-	-	198	3	1	7
0,6	0,3	1,7	1,5	-	-	-	-	-	-	-	-	195	6	2	8
2,8	2,6	-	-	-	-	-	-	-	-	-	-	191	8	1	9
1,4	0,7	0,5	0,3	-	-	-	-	-	-	-	-	193	6	1	10
0,9	0,4	0,7	0,5	-	-	-	-	-	-	-	-	179	15	8	11
2,6	2,3	0,5	0,5	-	-	-	-	0,2	0,1	-	-	180	31	8	12
2,0	1,0	3,3	62,7	0,0	0,1	0,1	3,0	0,1	0,0	-	-	230	70	23	13

Tabellenteil C

5. Verteilung der Gemeinden und Grundbeträge auf Hebesatzgruppen

Lfd. Nr.	Gemeindegrößenklasse	Gemeinden, die die Steuer erheben	Grundbetrag		1 - 100 vH					
		Anzahl	1000 DM	DM je Einw.	101 - 150 vH		151 - 200 vH			
					Gem.	Grund- betrag	Gem.	Grund- betrag		
Gewerbesteuer nach Ertrag und Kapital										
1	Kreisfreie Städte	5	68 258	51,57	-	-	-	-	-	-
	davon									
2	mit 200 000 und mehr Einwohnern	1	38 089	52,36	-	-	-	-	-	-
3	" 100 000 bis unter 200 000 E.	3	21 357	41,43	-	-	-	-	-	-
4	" weniger als 100 000 E.	1	8 812	109,34	-	-	-	-	-	-
5	Kreisangehörige Gemeinden	2 047	94 621	23,08	0,3	0,0	0,3	0,0	1,5	1,0
	davon									
6	mit 20 000 und mehr Einwohnern	16	20 930	39,27	-	-	-	-	-	-
7	" 10 000 bis unter 20 000 E.	41	18 078	34,17	-	-	-	-	-	-
8	" 5 000 " " 10 000 E.	115	21 174	27,38	-	-	-	-	-	-
9	" 3 000 " " 5 000 E.	172	15 291	23,32	-	-	-	-	1,7	4,0
10	" 2 000 " " 3 000 E.	192	7 904	16,80	-	-	-	-	1,0	1,0
11	" 1 000 " " 2 000 E.	425	6 987	11,50	0,2	0,2	0,5	0,1	1,4	0,9
12	" weniger als 1 000 E.	1 086	4 257	8,01	0,5	0,3	0,4	0,1	1,7	5,1
13	Insgesamt	2 052	162 879	30,03	0,3	0,0	0,3	0,0	1,5	0,6
Gewerbesteuer nach Ertrag und Kapital										
1	Kreisfreie Städte	33	298 008	46,91	-	-	-	-	-	-
	davon									
2	mit 200 000 und mehr Einwohnern	8	193 489	50,02	-	-	-	-	-	-
3	" 100 000 bis unter 200 000 E.	11	66 321	42,81	-	-	-	-	-	-
4	" weniger als 100 000 E.	14	38 198	40,87	-	-	-	-	-	-
5	Kreisangehörige Gemeinden	282	131 508	40,43	-	-	-	-	20,6	7,8
	davon									
6	mit 20 000 und mehr Einwohnern	53	74 828	44,53	-	-	-	-	-	-
7	" 10 000 bis unter 20 000 E.	54	30 478	37,64	-	-	-	-	5,6	16,0
8	" 5 000 " " 10 000 E.	63	16 866	35,67	-	-	-	-	12,7	13,9
9	" 3 000 " " 5 000 E.	40	5 248	31,13	-	-	-	-	7,5	7,3
10	" 2 000 " " 3 000 E.	24	1 690	28,10	-	-	-	-	20,8	18,6
11	" 1 000 " " 2 000 E.	36	2 194	41,78	-	-	-	-	83,3	95,9
12	" weniger als 1 000 E.	12	204	23,38	-	-	-	-	75,0	82,1
13	Insgesamt	315	429 516	44,72	-	-	-	-	18,4	2,4

übersichten

nach Gemeindegrößenklassen, b) Gewerbesteuer nach Ertrag und Kapital

Tabellenteil C

Auf die Hebesatzgruppen												Gewogener Durch- schnitts- hebesatz vH	Gemeinden, die gegenüber dem Vorjahr den Hebesatz		Lfd. Nr.	
201 - 225 vH	226 - 250 vH	251 - 275 vH	276 - 300 vH	301 - 350 vH	351 - 400 vH								erhöht haben	gesenkt haben		
entfallen in vH													Anzahl			
Gem.	Grund- betrag	Gem.	Grund- betrag	Gem.	Grund- betrag	Gem.	Grund- betrag	Gem.	Grund- betrag	Gem.	Grund- betrag					
in Gemeinden, die keine Lohnsummensteuer erheben																
-	-	-	-	-	-	20,0	12,9	60,0	80,4	20,0	6,7	329	-	-	1	
-	-	-	-	-	-	-	-	100,0	100,0	-	-	330	-	-	2	
-	-	-	-	-	-	-	-	66,7	78,5	33,3	21,5	349	-	-	3	
-	-	-	-	-	-	100,0	100,0	-	-	-	-	280	-	-	4	
1,3	2,1	67,3	17,5	25,9	60,9	3,3	18,4	0,1	0,1	-	-	272	67	30	5	
-	-	-	-	31,3	26,1	68,7	73,9	-	-	-	-	292	1	-	6	
-	-	2,4	2,5	90,3	92,4	7,3	5,1	-	-	-	-	284	-	1	7	
0,9	1,6	6,1	11,8	89,5	83,5	2,6	2,8	0,9	0,3	-	-	271	4	3	8	
1,2	6,7	6,4	16,1	87,8	72,1	2,9	1,1	-	-	-	-	253	7	2	9	
1,6	2,4	12,0	17,4	83,3	78,1	2,1	1,1	-	-	-	-	268	6	4	10	
2,6	4,7	83,3	86,4	9,4	6,5	2,6	1,2	-	-	-	-	249	17	8	11	
0,8	1,4	90,4	88,6	3,1	2,8	2,9	1,6	0,2	0,1	-	-	245	32	12	12	
1,3	1,2	67,1	10,2	25,8	35,4	3,4	16,1	0,3	33,7	0,0	2,8	296	67	30	13	
in Gemeinden, die zusätzlich Lohnsummensteuer erheben																
-	-	97,0	89,5	3,0	10,5	-	-	-	-	-	-	242	1	-	1	
-	-	87,5	83,8	12,5	16,2	-	-	-	-	-	-	242	1	-	2	
-	-	100,0	100,0	-	-	-	-	-	-	-	-	242	-	-	3	
-	-	100,0	100,0	-	-	-	-	-	-	-	-	242	-	-	4	
62,8	53,4	13,8	34,9	2,5	3,0	0,3	0,9	-	-	-	-	227	6	11	5	
49,1	36,1	43,4	58,1	5,7	4,3	1,8	1,5	-	-	-	-	234	-	2	6	
83,3	76,0	7,4	5,6	3,7	2,4	-	-	-	-	-	-	219	1	3	7	
81,0	83,2	6,3	2,9	-	-	-	-	-	-	-	-	218	1	2	8	
87,5	89,7	5,0	3,0	-	-	-	-	-	-	-	-	218	-	1	9	
75,0	79,9	-	-	4,2	1,5	-	-	-	-	-	-	217	1	-	10	
5,6	2,5	11,1	1,6	-	-	-	-	-	-	-	-	186	3	3	11	
-	-	16,7	3,3	8,3	14,6	-	-	-	-	-	-	210	-	-	12	
56,2	16,4	22,6	72,8	2,5	8,2	0,3	0,2	-	-	-	-	237	7	11	13	

Tabellenteil C

5. Verteilung der Gemeinden und Grundbeträge auf Hebesatz

Lfd. Nr.	Gemeindegrößenklasse	Gemeinden, die die Steuer erheben	Grundbetrag		bis 550 vH			551-700 vH		701-850 vH	
			1000 DM	DM je Einw.	Gem.	Grund-betrag	Gem.	Grund-betrag	Gem.	Grund-betrag	Gem.
		Anzahl									
1	Kreisfreie Städte	33	25 166	3,96	-	-	-	-	-	-	-
	davon										
2	mit 200 000 und mehr Einwohnern . .	8	16 165	4,18	-	-	-	-	-	-	-
3	" 100 000 bis unter 200 000 Einw.	11	5 670	3,66	-	-	-	-	-	-	-
4	" weniger als 100 000 "	14	3 331	3,36	-	-	-	-	-	-	-
5	Kreisangehörige Gemeinden	282	10 857	3,34	1,1	0,9	1,4	1,4	23,4	8,3	
	davon										
6	mit 20 000 und mehr Einwohnern . .	53	6 060	3,62	1,9	1,5	-	-	5,6	4,9	
7	" 10 000 bis unter 20 000 Einw.	54	2 626	3,24	-	-	1,8	4,0	9,3	9,5	
8	" 5 000 " " 10 000 "	63	1 363	2,88	1,6	0,3	1,6	1,3	12,7	10,6	
9	" 3 000 " " 5 000 "	40	449	2,67	-	-	2,5	2,6	5,0	2,5	
10	" 2 000 " " 3 000 "	24	193	3,20	4,2	3,4	-	-	16,6	32,3	
11	" 1 000 " " 2 000 "	36	152	2,89	-	-	2,8	14,5	94,4	83,8	
12	" weniger als 1 000 "	12	14	1,65	-	-	-	-	83,4	86,9	
13	Insgesamt	315	36 023	3,75	0,9	0,3	1,3	0,4	20,9	2,5	

6. Realsteuerkraft nach

Lfd. Nr.	Gemeindegrößenklasse	Realsteuerkraft 26)			
		Grundsteuer		Gewerbesteuer nach	
		A	B	Ertrag und Kapital	der Lohnsumme
1	Kreisfreie Städte	0,36	25,67	120,95	32,52
	davon				
2	mit 200 000 und mehr Einwohnern . .	0,29	25,85	127,72	34,89
3	" 100 000 bis unter 200 000 Einw.	0,44	25,88	107,63	27,24
4	" weniger als 100 000 "	0,52	24,44	117,37	32,54
5	Kreisangehörige Gemeinden	4,55	19,14	77,94	14,65
	davon				
6	mit 20 000 und mehr Einwohnern . .	1,08	24,15	109,65	27,15
7	" 10 000 bis unter 20 000 Einw.	2,20	22,73	91,92	19,46
8	" 5 000 " " 10 000 "	3,94	18,68	77,38	10,85
9	" 3 000 " " 5 000 "	6,07	16,31	63,15	5,41
10	" 2 000 " " 3 000 "	7,36	14,84	45,82	3,60
11	" 1 000 " " 2 000 "	9,71	11,47	35,27	2,29
12	" weniger als 1 000 "	14,63	8,73	20,94	0,26
13	Insgesamt	2,41	22,48	99,91	23,77

übersichten
gruppen nach Gemeindegrößenklassen, c) Lohnsummensteuer

Tabellenteil C

Auf die Hebesatzgruppen										Gewogener Durch- schnitts- hebesatz vH	Gemeinden, die			Lfd. Nr.
851-900 vH		901-950 vH		951-1000 vH		1001-1100 vH		1101-1200 vH			gegenüber dem Vorjahr den Hebesatz		die Steuer nicht erheben	
entfallen in vH											erhöht haben	gesenkt haben		
Gem.	Grund- betrag	Gem.	Grund- betrag	Gem.	Grund- betrag	Gem.	Grund- betrag	Gem.	Grund- betrag		Anzahl			
3,0	0,7	6,1	11,2	54,5	43,1	15,2	17,9	21,2	27,1	1 030	1	3	5	1
-	-	12,5	14,3	25,0	29,2	25,0	22,2	37,5	34,3	1 046	1	1	1	2
-	-	9,1	8,9	54,5	65,9	9,1	6,4	27,3	18,8	1 005	-	1	3	3
7,1	5,1	-	-	71,5	71,8	14,3	16,5	7,1	6,6	996	-	1	1	4
62,4	55,0	0,7	2,5	7,4	24,2	1,8	6,7	1,8	1,0	903	4	17	2 052	5
47,2	34,4	3,8	4,4	34,0	42,6	5,6	10,7	1,9	1,5	930	1	2	16	6
81,6	82,2	-	-	1,8	1,0	3,7	2,9	1,8	0,4	887	2	1	41	7
80,9	87,0	-	-	1,6	0,5	-	-	1,6	0,3	869	-	2	115	8
90,0	92,2	-	-	2,5	2,7	-	-	-	-	807	-	-	172	9
75,0	62,9	-	-	-	-	-	-	4,2	1,4	856	-	2	192	10
2,8	1,7	-	-	-	-	-	-	-	-	761	1	5	425	11
8,3	11,1	-	-	-	-	-	-	8,3	2,0	814	-	5	1 091	12
56,2	17,0	1,3	8,6	12,4	37,4	3,2	14,5	3,8	19,3	992	5	20	2 057	13

Gemeindegrößenklassen

zusammen	Gewerbesteuerausgleichs- zuschüsse		Grundsteuer- ergänzungs- zuschüsse	Realsteuermkraft unter Berücksich- tigung der Gewerbe- steuer ausgleichs- und der Grund- steuerergänzungs- zuschüsse	Steuerkraft- maßzahl	Steuerkraft- maßzahl in vH der Real- steuermkraft	Lfd. Nr.
	Einnahmen	Ausgaben					
DM je Einwohner							
179,50	1,29	4,06	2,75	179,48	95,59	53,3	1
188,75	0,52	2,82	3,43	189,88	99,94	52,6	2
161,19	1,91	5,69	2,09	159,51	87,43	54,8	3
174,87	3,49	6,38	1,04	173,01	92,44	53,4	4
116,28	8,19	5,38	0,44	119,53	65,86	55,1	5
162,03	4,27	6,51	0,70	160,48	73,99	46,1	6
136,31	6,15	6,55	0,57	136,48	78,25	57,3	7
110,84	8,90	5,92	0,25	114,08	72,96	64,0	8
90,94	11,53	4,87	0,25	97,85	61,60	63,0	9
71,62	12,13	4,54	0,23	79,45	54,21	68,2	10
58,73	13,10	2,58	0,17	69,43	41,98	60,5	11
44,56	12,72	1,68	0,27	55,87	32,57	58,3	12
148,57	4,66	4,71	1,62	150,15	81,04	53,9	13

VI. Bruttoausgaben nach Arten, Reinausgaben, Bereinigte Ausgaben.
 1. Gemeinden und Gemeinde

Tabellenteil C

Lfd. Nr.	Verwaltungsweig	Bruttoausgaben								
		Zuweisungen an		Verwaltungs- und Zweckausgaben					Tilgung	Ge- wäh- rung von Darlehen
		Land (Bund)	Gemeinden und Gemeinde- verbände	Per- sönliche Ausgaben	Allgemeiner sächlicher Verwaltungs- aufwand, son- stige sächli- che Zweck- ausgaben 1)	Unter- haltung von unbeweg- lichem Ver- mögen 10)	Zinsen	zu- sammen		
1000 DM										
1	Allgemeine Verwaltung . . .	-	1 619	184 564	60 637	4 892	4 047	254 139	3 720	356
2	Öffentl. Sicherheit u. Ordnung darunter	81 038	50	73 597	11 999	551	49	86 196	84	3
3	Polizei	81 038	-	-	-	-	-	-	-	-
4	Luftschutz und Amt für Verteidigungslasten 9) . .	-	-	8 445	699	23	-	9 167	-	-
5	Schulen darunter	183 925	13 560	339 188	117 347	29 973	13 453	499 961	16 110	1 568
6	Schulverwaltung	-	-	12 144	1 588	65	7	13 804	3	-
7	Volks- und Hilfsschulen . .	133 019	4 454	39 338	58 120	23 110	7 444	128 012	9 118	826
8	Realschulen	47 971	585	4 890	5 735	944	1 320	12 890	1 430	5
9	Höhere Schulen	1 713	2 398	166 250	16 692	3 094	1 826	187 862	2 854	353
10	Berufsschulen	-	5 328	86 842	24 648	1 621	2 297	115 408	2 030	-
11	Berufsfach- u. Fachschulen 8)	1 222	486	28 218	7 726	1 041	534	37 518	656	128
12	Kultur darunter	11 005	532	74 261	57 434	2 344	2 378	136 417	2 039	628
13	Wissenschaftspflege . . .	11 005	11	5 721	6 499	162	379	12 762	127	51
14	Theater und Konzerte 8)	-	3	45 976	30 328	610	1 644	78 558	1 492	222
15	Fürsorge und Jugendhilfe . . darunter	-	174 371	169 679	735 927	4 896	1 870	912 372	1 793	8 146
16	Fürsorgeverwaltung 9) . .	-	71	57 234	4 604	328	15	62 181	184	-
17	Leistungen der Fürsorge (ohne Lastenausgleich) . .	-	166 476	-	514 415	-	0	514 415	0	7 274
18	Einrichtungen der Fürsorge	-	551	20 624	30 465	2 833	1 447	55 369	1 271	318
19	Jugendhilfe und ihre Einrichtungen 9)	-	7 272	31 056	80 464	1 354	388	113 261	302	226
20	Lastenausgleichsamt . . .	-	-	46 895	5 260	151	-	52 305	-	-
21	Verwaltungsaufwand und Leistungen nach dem Kriegsgefangenenent- schädigungsgesetz 9) . . .	-	-	1 284	88 873	3	-	90 160	-	-
22	Gesundheits- u. Jugendpflege davon	-	4 229	204 690	197 003	12 016	7 293	421 002	7 841	5 762
23	Gesundheitsdienst 9) . . .	-	557	33 471	14 752	312	287	48 822	474	65
24	Krankenhäuser, Entbin- dungs- und Hebammen- heime 8)	-	534	111 605	109 670	6 753	5 428	233 456	5 673	5 244
25	Anstalten für Nerven- und Geistesranke	-	-	34 485	21 078	1 405	476	57 444	301	-
26	Sonstige Einrichtungen des Gesundheitswesens 9)	-	179	15 133	6 175	197	84	21 589	53	28
27	Leibesübungen und Jugendpflege und ihre Einrichtungen 9)	-	2 790	8 629	41 364	2 680	944	53 617	1 129	350
28	Bau- und Wohnungswesen . . darunter	-	68 970	265 620	61 129	134 884	39 383	501 015	32 995	80 901
29	Bauverwaltung, Städtebau und -planung, Vermessungs- wesen, Katasteramt, Hoch- bau- und Maschinenamt 9)	-	24	130 204	21 447	670	3 022	155 343	2 693	446
30	Wohnungsbau und Wohnsiedlung	-	537	14 909	8 332	337	12 150	35 728	7 181	79 233
31	Straßen, Wege, Brücken und sonstiger Tiefbau . .	-	68 256	92 244	23 635	131 210	23 619	270 707	22 403	903
32	Trümmerbeseitigung und -verwertung 9)	-	-	2 032	216	1	47	2 297	73	-

Anmerkungen S. 12

Eigenausgaben und Zuschußbedarf nach Verwaltungszweigen
verbände zusammen

Tabellenteil C

Ausgaben der Vermögensbewegung					ins- gesamt	darunter außer- ordent- liche Ausgaben	Nachricht- lich:	Rein- ausgaben	Berei- nigte Ausgaben (Berei- nigter Finanz- bedarf)	Eigen- ausgaben (Reiner Finanz- bedarf)	Zuschuß- bedarf ⁵⁾	Lfd. Nr.
Zufüh- rungen an Rücklagen und an Kapital- ver- mögen ³⁾	Erwerb von Grund- ver- mögen	Neu- und Wieder- aufbau, Erweite- rungs- u. Um- bauten ⁴⁾	Neuan- schaf- fung von beweg- lichem Vermögen	zu- sam- men			Anteil- beträge der o. R. an die ao. R.					
1000 DM												
8 289	981	36 528	10 667	60 540	316 298	31 572	6 609	311 008	309 147	298 159	252 410	
73	176	1 477	775	2 588	169 871	1 001	190	169 658	169 658	159 928	139 265	2
-	-	-	-	-	81 038	-	-	81 038	81 038	81 038	81 038	3
0	-	-	24	24	9 191	-	-	9 186	9 186	559	546	4
40 887	5 620	305 205	35 896	405 287	1102 733	265 127	98 069	1 101 013	1 085 854	829 824	704 412	5
272	-	1	118	395	14 198	-	-	14 185	14 184	14 135	13 948	6
28 504	3 795	172 356	20 479	235 078	500 564	148 228	48 320	499 999	494 254	394 431	331 587	7
1 229	216	29 134	3 373	35 387	96 833	23 539	8 068	96 755	96 136	69 204	55 999	8
2 250	403	51 431	5 512	62 803	254 777	45 832	19 199	254 629	252 041	192 337	160 173	9
7 798	589	38 359	4 178	52 955	173 691	36 378	17 462	173 295	167 702	117 801	107 761	10
808	617	13 528	1 644	17 381	56 608	10 930	5 021	56 427	55 897	36 908	31 832	11
10 466	1 239	26 010	9 525	49 907	197 861	23 145	6 178	194 801	194 192	183 920	134 301	12
189	3	3 331	509	4 210	27 988	2 460	2 142	27 988	27 971	24 838	23 297	13
8 530	968	15 893	1 865	28 969	107 530	16 902	3 167	104 546	104 520	101 943	62 928	14
7 115	363	25 341	5 079	47 839	1134 582	19 447	2 791	1 112 702	903 931	577 874	416 310	15
35	-	39	274	533	62 785	24	-	62 071	61 981	61 823	61 444	16
2 561	-	-	-	9 935	690 826	-	-	690 602	491 196	322 148	212 633	17
2 403	181	16 738	2 751	23 660	79 581	13 959	1 794	66 105	65 167	56 742	25 112	18
1 530	154	6 840	1 487	10 539	131 072	4 075	760	123 636	115 828	84 856	66 297	19
-	-	20	368	388	52 693	-	-	52 693	52 693	26 615	26 605	20
-	-	-	2	2	90 162	-	-	90 162	90 162	1 540	1 517	21
16 954	2 160	83 965	19 775	136 456	561 688	72 817	16 486	509 960	500 913	452 577	212 949	22
638	88	2 534	1 762	5 562	54 941	2 362	535	54 087	53 371	50 812	46 368	23
9 336	448	40 031	11 628	72 358	306 349	44 518	6 869	300 099	297 908	278 433	83 135	24
554	-	10 335	3 047	14 237	71 681	4 332	2 481	28 754	28 754	28 752	12 110	25
276	5	1 513	1 444	3 318	25 086	1 252	543	23 860	23 414	22 651	14 085	26
5 041	968	20 872	1 499	29 860	86 267	12 894	3 751	85 810	81 124	58 909	47 997	27
66 699	49 857	468 430	6 046	704 928	1274 913	320 625	59 058	1 258 551	1 159 021	865 830	537 694	28
564	5 794	1 325	1 614	12 436	167 803	7 019	587	161 896	161 857	137 789	100 518	29
19 727	6 524	63 004	187	175 855	212 120	108 188	16 694	211 775	210 511	172 204	86 082	30
45 195	37 184	375 994	3 742	485 420	824 383	201 727	41 298	816 022	718 074	511 179	312 065	31
0	-	22 212	2	22 287	24 584	-	-	24 584	24 584	4 290	3 219	32

Tabellenteil C Noch: VI. Bruttoausgaben nach Arten, Reinausgaben, Bereinigte Ausgaben, Eigenausgaben und

Lfd. Nr.	Verwaltungszweig	Bruttoausgaben								
		Zuweisungen an		Verwaltungs- und Zweckausgaben						Ge- währung von Darlehen
		Land (Bund)	Gemeinden und Gemeinde- verbände	Per- sönliche Ausgaben	Allgemeiner sächlicher Verwaltungs- aufwand, son- stige sächli- che Zweck- ausgaben 1)	Unter- haltung von unbeweg- lichem Ver- mögen 16)	Zinsen	zu- sammen	Tilgung	
1000 DM										
33	Öffentliche Einrichtungen, Wirtschaftsförderung . . . darunter	-	2 170	309 466	197 242	32 462	25 153	564 323	26 021	4 132
34	Beleuchtung und Reinigung des Gemeindegebiets 8) . .	-	554	82 698	98 702	13 752	17 881	213 033	19 350	670
35	Feuerlöschwesen 24)	-	978	35 257	13 101	2 933	814	52 105	792	26
36	Einrichtungen der Lebens- mittelversorgung und Marktwesen 8)	-	68	22 349	15 774	3 510	2 810	44 444	2 787	103
37	Förderung von Land- und Forstwirtschaft, Wirtschaft und Verkehr . .	-	413	9 853	43 847	610	836	55 147	490	3 331
38	Wirtschaftliche Unternehmen (den Kämmererverwaltungen zugerechnet)	-	-	-	486	-	-	486	27 152	268 641
39	Finanz- u. Steuerverwaltung, Nicht aufteilbarer Schulden- dienst	-	153	108 224	13 852	536	3 699	126 311	3 389	6
40	Allgemeines Kapitalvermögen (den Kämmererverwaltungen zugerechnet)	-	-	-	-	-	-	-	3 083	2 769
41	Allgemeines Grundvermögen (den Kämmererverwaltungen zugerechnet)	-	7	-	9	-	-	9	1 341	306
42	Sondervermögen (den Kämme- rerwaltungen zugerechnet)	4 425	-	3 349	4 925	281	95	8 651	180	4 651
43	Kämmererverwaltungen insgesamt	280 394	265 660	1 732 639	1 457 989	222 836	97 419	3 510 882	125 748	377 867
	darunter									
44	den Kämmererverwaltungen zugerechnete Ausgaben für das Erwerbsvermögen .	4 425	7	3 349	5 420	281	95	9 146	31 756	276 367
	<u>Nachrichtlich:</u>									
45	VON DEN ALLGEMEINEN DEK- KUNGSMITTELN ABZUSETZENDE AUSGABEN FÜR DEN GESAMT- HAUSHALT	13 394	370 624	14 469	217 945	17 807	12 329	262 551	13 024	-
	davon									
46	Wirtschaftliche Unter- nehmen	-	-	-	96 403	-	-	96 403	-	-
47	Allgemeines Kapitalver- mögen	-	1 372	-	646	-	1 267	1 913	733	-
48	Allgemeines Grundvermögen	-	-	14 469	44 283	17 807	11 063	87 622	12 291	-
49	Allgemeine Umlageausgaben	13 394	369 252	-	76 613	-	-	76 613	-	-
50	ZUFÜHRUNGEN AN RÜCKLAGEN FÜR DEN GESAMTHAUSHALT . .	-	-	-	-	-	6	6	327	62
51	Kämmererverwaltungen insgesamt	280 394	265 660	1 732 639	1 457 989	222 836	97 419	3 510 882	125 748	377 867
52	GESAMTAUSGABEN	293 788	636 284	1 747 108	1 675 934	240 643	109 755	3 773 439	139 099	377 928

Zuschußbedarf nach Verwaltungszweigen, 1. Gemeinden und Gemeindeverbände zusammen

Tabellenteil C

Ausgaben der Vermögensbewegung							Nachricht- lich:	Rein- ausgaben	Berein- igte Ausgaben (Berein- igter Finanz- bedarf)	Eigen- ausgaben (Reiner Finanz- bedarf)	Zuschuß- bedarf ⁶⁾	Lfd. Nr.
Zufüh- rungen an Rücklagen und an Kapital- ver- mögen 3)	Erwerb von Grund- ver- mögen	Neu- und Wieder- aufbau, Erweite- rungs- u. Um- bauten 4)	Neuan- schaf- fung von beweg- lichem Vermögen	zu- sammen	ins- gesamt	darunter außer- ordent- liche Ausgaben	Anteil- beträge der o.R. an die ao.R.					
1000 DM												
49 270	3 112	227 882	31 171	341 588	908 080	172 626	37 094	874 941	869 377	784 521	296 713	33
27 347	787	147 266	18 312	213 731	427 318	113 197	17 636	399 022	397 687	366 319	111 397	34
2 426	199	19 473	8 778	31 693	84 776	13 290	4 243	83 789	82 034	71 823	61 886	35
4 708	182	11 094	1 207	20 081	64 593	7 624	1 501	64 344	64 295	63 077	+ 262	36
1 273	163	7 741	423	13 421	68 980	11 080	2 607	68 654	66 719	36 337	21 355	37
108 575	1 272	65 174	2 388	473 202	473 688	362 683	27 984	473 688	472 963	450 953	102 991	38
2 642	-	71	2 682	8 790	135 254	385	1	132 069	131 872	130 725	90 623	39
12 979	10	-	7	18 848	18 848	10 282	1 684	18 848	18 848	18 828	+ 964	40
54 339	59 989	17 192	389	133 557	133 573	100 989	11 570	133 573	133 397	124 747	36 574	41
22 096	11	469	5	27 412	40 488	195	5	40 229	40 229	40 062	1 179	42
400 383	124 790	1 257 749	124 404	2410 941	6467877	1 380 894	267 719	6 331 039	5 989 402	4 917 947	2 924 458	43
197 989	61 282	82 835	2 789	653 019	666 397	474 149	41 243	666 338	665 437	634 590	139 780	44
-	-	-	-	13 024	659 593	-	-	-	-	-	-	45
-	-	-	-	-	96 403	-	-	-	-	-	-	46
-	-	-	-	733	4 018	-	-	-	-	-	-	47
-	-	-	-	12 291	99 914	-	-	-	-	-	-	48
-	-	-	-	-	459 258	-	-	-	-	-	-	49
46 176	-	-	-	46 565	46 571	-	-	-	-	-	-	50
400 383	124 790	1 257 749	124 404	2410 941	6467877	-	-	-	-	-	-	51
446 560	124 790	1 257 749	124 404	2470 530	7174041	-	-	-	-	-	-	52

Noch: VI. Bruttoausgaben nach Arten, Reinausgaben, Bereinigte Ausgaben,
2. Kreisfreie

Tabellenteil C

Lfd. Nr.		Verwaltungsweig	Bruttoausgaben								
			Zuweisungen an		Verwaltungs- und Zweckausgaben						
			Land (Bund)	Gemeinden und Gemeinde- verbände	Per- sönliche Ausgaben	Allgemeiner sächlicher Verwaltungs- aufwand, son- stige sächli- che Zweck- ausgaben ¹⁾	Unter- haltung von unbeweg- lichem Ver- mögen ¹⁶⁾	Zinsen	zu- sammen	Tilgung	Ge- währung von Darlehen
1000 DM											
1	Allgemeine Verwaltung . . .	-	-	89 239	29 715	2 370	2 412	123 736	1 330	243	
2	Öffentl. Sicherheit u. Ordnung darunter	53 734	-	41 731	6 283	354	25	48 393	18	-	
3	Polizei	53 734	-	-	-	-	-	-	-	-	
4	Luftschuts und Amt für Verteidigungslasten . . .	-	-	5 573	450	6	-	6 029	-	-	
5	Schulen	101 423	1 127	227 712	50 915	16 868	6 786	302 281	10 736	310	
6	Schulverwaltung	-	-	8 130	943	41	-	9 114	-	-	
7	Volks- und Hilfsschulen . .	65 408	58	22 025	22 583	11 968	3 335	59 912	6 073	-	
8	Realschulen	33 939	10	2 986	2 855	653	594	7 088	958	5	
9	Höhere Schulen	859	54	114 580	9 260	2 392	1 191	127 424	2 159	-	
10	Berufsschulen	-	957	56 919	9 245	1 072	1 287	68 524	1 150	-	
11	Berufsfach- u. Fachschulen .	1 217	32	22 126	4 861	663	364	28 014	384	50	
12	Kultur	11 005	-	67 856	43 395	1 754	2 259	115 263	1 911	271	
13	darunter	-	-	-	-	-	-	-	-	-	
13	Wissenschaftspflege . . .	11 005	-	4 926	5 769	158	374	11 227	125	35	
14	Theater und Konzerte . . .	-	-	45 781	26 468	554	1 569	74 371	1 440	-	
15	Fürsorge und Jugendhilfe . .	-	27 596	96 505	332 076	3 239	1 290	433 109	1 400	975	
16	darunter	-	-	-	-	-	-	-	-	-	
16	Fürsorgeverwaltung	-	-	36 220	2 455	249	15	38 938	178	-	
17	Leistungen der Fürsorge (ohne Lastenausgleich) . .	-	27 134	-	222 416	-	-	222 416	-	237	
18	Einrichtungen der Fürsorge	-	-	10 576	17 035	1 989	1 075	30 674	1 061	247	
19	Jugendhilfe und ihre Einrichtungen	-	462	19 599	27 861	898	200	48 558	153	186	
20	Lastenausgleichsamt . . .	-	-	29 267	3 137	102	-	32 506	-	-	
21	Verwaltungsaufwand und Leistungen nach dem Kriegsgefangenenent- schädigungsgesetz	-	-	811	54 463	1	-	55 275	-	-	
22	Gesundheits- u. Jugendpflege, davon	-	66	111 726	87 198	7 468	4 812	211 203	5 663	4 170	
23	Gesundheitsdienst	-	51	19 036	7 578	169	182	26 965	395	4	
24	Krankenhäuser, Entbin- dungs- und Wöchnerinnen- heime	-	-	73 990	56 975	5 235	3 797	139 996	4 469	3 976	
25	Anstalten für Nerven- und Geisteskrankte	-	-	-	-	-	-	-	-	-	
26	Sonstige Einrichtungen des Gesundheitswesens . .	-	14	11 788	3 971	170	47	15 975	4	10	
27	Leibesübungen und Jugendpflege und ihre Einrichtungen	-	-	6 913	18 674	1 894	786	28 266	795	180	
28	Bau- und Wohnungswesen . .	-	190	138 388	34 326	48 704	30 562	251 980	23 949	58 288	
29	darunter	-	-	-	-	-	-	-	-	-	
29	Bauverwaltung, Städtebau und -planung, Vermessungs- wesen, Katasteramt, Hoch- bau- und Maschinenamt . .	-	-	84 968	12 994	521	2 552	101 035	2 206	163	
30	Wohnungs- und Wohnsiedlung	-	9	10 217	5 135	194	9 313	24 860	4 895	57 419	
31	Straßen, Wege, Brücken und sonstiger Tiefbau . .	-	176	32 485	13 525	46 986	18 378	111 375	16 528	705	
32	Trümmerbeseitigung und -verwertung	-	-	1 983	214	1	25	2 223	41	-	

Anmerkungen S. 12

Eigenausgaben und Zuschußbedarf nach Verwaltungszweigen
Städte zusammen

Tabellenteil C

Ausgaben der Vermögensbewegung					insgesamt	darunter außerordentliche Ausgaben	Nachrichtlich:	Reinausgaben	Bereinigte Ausgaben (Bereinigter Finanzbedarf)	Eigenausgaben (Reiner Finanzbedarf)	Zuschußbedarf 6)	Lfd. Nr.
Zuführungen an Rücklagen und am Kapitalvermögen 3)	Erwerb von Grundvermögen	Neu- und Wiederaufbau, Erweiterungs- u. Umbauten 4)	Neuan-schaffung von beweglichem Vermögen	zusammen			Anteilbeträge der o.R. an die ao.R.					
1000 DM												
2 775	602	13 841	4 437	23 228	146 964	11 049	3 579	143 963	143 963	138 070	119 675	
27	153	1 200	303	1 701	103 829	720	37	103 630	103 630	97 175	85 589	2
-	-	-	-	-	53 734	-	-	53 734	53 734	53 734	53 734	3
0	-	-	2	2	6 031	-	-	6 026	6 026	355	347	4
14 102	2 862	160 754	18 030	206 794	611 625	128 290	75 826	610 167	607 612	462 467	411 569	5
0	-	-	72	72	9 185	-	-	9 178	9 178	9 143	9 094	6
7 641	1 843	74 145	8 573	98 274	223 652	55 335	30 812	223 146	222 715	171 560	153 179	7
816	94	18 178	1 692	21 743	62 780	13 145	6 333	62 714	62 710	46 184	38 494	8
1 074	306	35 241	3 613	42 393	170 730	30 768	18 284	170 590	170 538	140 677	121 003	9
3 921	20	22 213	2 490	29 794	99 275	20 605	15 467	98 951	96 957	66 113	63 287	10
633	599	10 929	1 291	13 885	43 148	8 438	4 930	43 069	43 034	26 498	24 549	11
10 068	1 137	23 939	7 324	44 649	170 918	21 813	5 499	167 879	167 730	159 017	113 236	12
79	3	3 309	490	4 041	26 274	2 410	2 142	26 273	26 256	23 130	21 673	13
8 515	968	15 742	1 725	28 391	102 762	16 892	3 167	99 797	99 782	97 218	59 442	14
2 829	198	11 962	2 441	19 805	480 510	10 370	1 873	463 957	429 547	292 417	219 639	15
11	-	7	147	345	39 283	-	-	38 700	38 691	38 635	38 459	16
153	-	-	-	389	249 939	-	-	249 817	219 170	159 807	110 048	17
1 431	81	8 432	1 399	12 649	43 324	8 076	1 468	33 257	33 242	28 147	13 360	18
1 234	117	3 519	725	5 935	54 956	2 294	404	49 173	45 444	43 383	35 372	19
-	-	3	169	172	32 678	-	-	32 678	32 678	16 793	16 786	20
-	-	-	1	1	55 276	-	-	55 276	55 276	962	948	21
9 431	1 075	41 690	9 976	72 005	283 273	36 623	8 816	278 258	273 499	256 578	125 426	22
458	13	2 037	664	3 572	30 588	1 848	519	30 303	30 228	28 554	25 904	23
5 462	380	24 567	7 387	46 239	186 236	26 681	6 026	183 123	182 447	171 989	56 818	24
-	-	-	-	-	-	-	-	-	-	-	-	25
181	-	1 430	869	2 493	18 482	1 169	543	17 277	17 068	16 540	10 891	26
3 331	683	13 656	1 056	19 701	47 967	6 925	1 728	47 555	43 756	39 494	31 813	27
44 049	38 549	211 042	2 145	378 021	630 191	209 131	35 824	615 281	590 822	513 364	282 034	28
238	4 043	684	808	8 143	109 178	4 581	391	104 156	104 156	94 810	69 662	29
10 506	1 707	31 712	50	106 289	131 158	70 242	11 204	130 844	130 844	114 513	53 081	30
32 431	32 790	155 642	1 173	239 270	350 820	133 179	23 932	342 657	318 198	285 836	144 155	31
0	-	20 832	2	20 875	23 098	-	-	23 098	23 098	4 064	3 018	32

Tabellenteil C

Noch: VI. Bruttoausgaben nach Arten, Reinausgaben, Bereinigte Ausgaben, Eigenausgaben

Lfd. Nr.	Verwaltungsweig	Bruttoausgaben								
		Zuweisungen an		Verwaltungs- und Zweckausgaben					Tilgung	Ge- wäh- rung von Darlehen
		Land (Bund)	Gemeinden und Gemeinde- verbände	Per- sönliche Ausgaben	Allgemeiner sachlicher Verwaltungs- aufwand, son- stige sachliche Zweck- ausgaben 1)	Unter- haltung von unbeweg- lichem Ver- mögen 16)	Zinsen	zu- sam- men		
33	Öffentliche Einrichtungen, Wirtschaftsförderung . . .	-	54	229 669	122 957	20 466	15 347	388 440	18 722	3 117
	darunter									
34	Stadtentwässerung	-	-	19 521	18 885	4 807	8 983	52 197	11 490	205
35	Beleuchtung und übrige Reinigung des Gemeinde- gebiets	-	-	47 145	54 997	4 347	985	107 474	2 202	5
36	Feuerlöschwesen	-	-	32 435	4 463	642	176	37 716	181	-
37	Einrichtungen der Lebens- mittelversorgung und Marktwesen	-	-	19 148	13 680	3 036	2 409	38 273	2 496	103
38	Förderung von Land- und Forstwirtschaft, Wirtschaft und Verkehr .	-	54	4 005	10 532	125	563	15 224	222	2 803
39	Wirtschaftliche Unternehmen (den Kämmererverwaltungen zugerechnet)	-	-	-	-	-	-	-	21 030	246 269
40	Finanz- u. Steuerverwaltung, Nicht aufteilbarer Schulden- dienst	-	-	52 296	5 846	305	2 243	60 689	2 109	-
41	Allgemeines Kapitalvermögen (den Kämmererverwaltungen zugerechnet)	-	-	-	-	-	-	-	3 078	1 897
42	Allgemeines Grundvermögen (den Kämmererverwaltungen zugerechnet)	-	-	-	1	-	-	1	305	121
43	Sondervermögen (den Kämmererverwaltungen zugerechnet)	3 066	-	3 344	4 757	199	81	8 382	167	4 602
44	Kämmererverwaltungen insgesamt	169 228	29 033	1058 466	717 468	101 725	65 817	1943 475	90 418	320 263
	darunter									
45	den Kämmererverwaltungen zugerechnete Ausgaben für das Erwerbsvermögen .	3 066	-	3 344	4 757	199	81	8 382	24 581	252 889
	<u>Nachrichtlich:</u>									
46	VON DEN ALLGEMEINEN DECKUNGSMITTELN ABZUGSETZEN- DE AUSGABEN FÜR DEN GESAMT- HAUSHALT	8 630	47 286	10 744	122 059	9 701	7 933	150 437	7 553	-
	davon									
47	Wirtschaftliche Unter- nehmen	-	-	-	53 319	-	-	53 319	-	-
48	Allgemeines Kapital- vermögen	-	1 069	-	444	-	1 005	1 449	372	-
49	Allgemeines Grundvermögen .	-	-	10 744	32 541	9 701	6 928	59 914	7 181	-
50	Allgemeine Umlageausgaben .	8 630	46 217	-	35 755	-	-	35 755	-	-
51	ZUFÜHRUNGEN AN RÜCKLAGEN FÜR DEN GESAMTHAUSHALT . .	-	-	-	-	-	2	2	323	-
52	Kämmererverwaltungen insgesamt	169 228	29 033	1058 466	717 468	101 725	65 817	1943 475	90 418	320 263
53	GESAMTAUSGABEN	177 858	76 319	1069 209	839 527	111 427	73 752	2093 915	98 294	320 263

Anmerkungen S. 12

gaben und Zuschußbedarf nach Verwaltungszweigen, 2. Kreisfreie Städte zusammen

Tabellenteil C

Ausgaben der Vermögensbewegung					insgesamt	darunter außerordentliche Ausgaben	Nachrichtlich:	Rein- ausgaben	Bere- nigte Ausgaben (Berei- nigter Finanz- bedarf)	Eigen- ausgaben (Reiner Finanz- bedarf)	Zuschuß- bedarf ⁶⁾	Lfd. Nr.
Zufüh- rungen an Rücklagen und an Kapital- ver- mögen ³⁾	Erwerb von Grund- ver- mögen	Neu- und Wieder- aufbau, Erweite- rungs- u. Um- ⁴⁾ bauten	Neuan- schaf- fung von beweg- lichem Vermögen	zu- sam- men			Anteil- beträge der o. R. an die ao. R.					
							1000 DM					
30 416	923	109 586	20 134	182 898	571 392	79 892	19 845	540 816	540 015	521 725	186 537	33
9 992	-	56 824	1 254	79 765	131 961	43 700	8 124	127 045	126 627	120 653	13 227	34
6 285	6	9 516	13 356	31 369	138 843	4 322	589	117 616	117 608	116 432	47 462	35
598	2	3 418	2 428	6 626	44 342	1 774	710	43 399	43 379	41 102	39 168	36
4 405	182	8 418	1 048	16 653	54 926	5 837	1 112	54 690	54 642	54 053	+ 728	37
625	11	1 826	247	5 735	21 013	5 325	1 669	20 766	20 715	20 648	11 862	38
80 634	130	33 144	824	382 031	382 031	300 765	21 751	382 031	382 031	373 183	74 974	39
1 397	-	29	947	4 482	65 171	335	-	62 196	62 196	61 462	35 666	40
8 359	-	-	0	13 334	13 334	9 877	1 618	13 334	13 334	13 334	+ 2 075	41
37 112	37 939	7 646	144	83 266	83 267	67 268	7 145	83 267	83 267	76 465	19 108	42
21 964	8	452	5	27 199	38 646	183	-	38 387	38 387	38 237	1 164	43
263 164	83 574	615 284	66 710	1 439 414	3581 151	876 314	181 812	3503 167	3436 033	3003 494	1672 541	44
148 068	38 077	41 242	973	505 830	517 278	378 092	30 514	517 019	517 019	501 219	93 171	45
-	-	-	-	7 553	213 906	-	-	-	-	-	-	46
-	-	-	-	-	53 319	-	-	-	-	-	-	47
-	-	-	-	372	2 890	-	-	-	-	-	-	48
-	-	-	-	7 181	67 096	-	-	-	-	-	-	49
-	-	-	-	-	90 602	-	-	-	-	-	-	50
23 724	-	-	-	24 047	24 049	-	-	-	-	-	-	51
263 164	83 574	615 284	66 710	1 439 414	3581 151	-	-	-	-	-	-	52
286 887	83 574	615 284	66 710	1 471 014	3819 105	-	-	-	-	-	-	53

Noch: VI. Bruttoausgaben nach Arten, Reinausgaben, Bereinigte Ausgaben,
2a. Kreisfreie Städte mit

Tabellenteil C

Lfd. Nr.	Verwaltungsweig	Bruttoausgaben								
		Zuweisungen an		Verwaltungs- und Zweckausgaben					Tilgung	Ge- währung von Darlehen
		Land (Bund)	Gemeinden und Gemeinde- verbände	Per- sönliche Ausgaben	Allgemeiner Verwaltungs- aufwand, son- stige sächli- che Zweck- ausgaben 1	Unter- haltung von unbeweg- lichem Vermögen 16	Zinsen	zu- sammen		
1000 DM										
1	Allgemeine Verwaltung . . .	-	-	52 098	19 354	1 464	1 784	74 700	693	219
2	Öffentl. Sicherheit u. Ordnung darunter	34 054	-	24 865	3 789	225	2	28 882	-	-
3	Polizei	34 054	-	-	-	-	-	-	-	-
4	Luftschutz und Amt für Verteidigungslasten . . .	-	-	2 279	212	0	-	2 492	-	-
5	Schulen darunter	60 585	169	127 180	29 000	10 506	3 998	170 684	6 142	260
6	Schulverwaltung	-	-	4 652	482	18	-	5 152	-	-
7	Volks- und Hilfeschulen . .	38 561	48	12 737	13 393	7 494	2 138	35 763	3 794	-
8	Realschulen	20 787	-	1 765	1 637	463	248	4 113	301	5
9	Höhere Schulen	88	10	63 576	5 209	1 431	744	70 960	1 253	-
10	Berufsschulen	-	103	32 085	4 863	674	640	38 262	548	-
11	Berufsfach- u. Fachschulen	1 150	1	11 741	2 527	376	216	14 861	235	-
12	Kultur darunter	10 949	-	46 442	28 579	1 265	1 723	78 009	1 388	104
13	Wissenschaftspflege . . .	10 949	-	4 710	5 590	152	374	10 826	124	10
14	Theater und Konzerte . . .	-	-	30 646	15 264	382	1 062	47 355	930	-
15	Fürsorge und Jugendhilfe darunter	-	16 547	61 809	205 678	2 083	949	270 520	1 167	670
16	Fürsorgeverwaltung	-	-	22 700	1 521	178	6	24 405	110	-
17	Leistungen der Fürsorge (ohne Lastenausgleich) . .	-	16 449	-	137 874	-	-	137 874	-	112
18	Einrichtungen der Fürsorge	-	-	7 569	9 774	1 253	818	19 413	961	147
19	Jugendhilfe und ihre Einrichtungen	-	97	13 117	19 840	599	125	33 681	98	141
20	Lastenausgleichsamt . . .	-	-	17 938	2 223	54	-	20 215	-	-
21	Verwaltungsaufwand und Leistungen nach dem Kriegsgefangenenent- schädigungsgesetz	-	-	452	31 708	0	-	32 161	-	-
22	Gesundheits- u. Jugendpflege davon	-	-	69 590	51 884	4 283	3 123	128 880	3 329	1 171
23	Gesundheitsdienst	-	-	11 214	4 523	95	116	15 948	105	4
24	Krankenhäuser, Entbin- dungs- und Wöchnerinnen- heime	-	-	46 256	33 261	3 066	2 322	84 906	2 686	1 003
25	Anstalten für Nerven- und Geisteskranken	-	-	-	-	-	-	-	-	-
26	Sonstige Einrichtungen des Gesundheitswesens . .	-	-	7 530	2 240	113	39	9 921	2	10
27	Leibesübungen und Jugendpflege und ihre Einrichtungen	-	-	4 589	11 860	1 010	646	18 105	535	154
28	Bau- und Wohnwesen . . . darunter	-	181	84 714	21 813	32 070	21 310	159 907	14 704	43 277
29	Bauverwaltung, Städtebau und -planung, Vermessungs- wesen, Katasteramt, Hoch- bau- und Maschinenamt . .	-	-	50 607	8 356	308	926	60 197	733	-
30	Wohnungsbau und Wohnsiedlung	-	6	7 087	3 162	141	7 397	17 789	2 720	42 763
31	Straßen, Wege, Brücken und sonstiger Tiefbau . .	-	175	19 913	9 288	31 130	12 837	73 168	11 051	513
32	Trümmerbeseitigung und -verwertung	-	-	1 701	194	0	13	1 909	23	-

Anmerkungen S. 12

Eigenausgaben und Zuschußbedarf nach Verwaltungszweigen
200 000 und mehr Einwohnern

Tabellenteil C

Ausgaben der Vermögensbewegung					insgesamt	darunter außerordentliche Ausgaben	Nachrichtlich:	Rein- ausgaben	Bereinig- te Ausgaben (Bereinig- ter Finanz- bedarf)	Eigen- ausgaben (Reiner Finanz- bedarf)	Zuschuß- bedarf 6)	Lfd. Nr.
Zufüh- rungen an Rücklagen und an Kapital- ver- mögen 3)	Erwerb von Grund- ver- mögen	Neu- und Wieder- aufbau, Erweite- rungs- u. Um- bauten 4)	Neuan- schaf- fung von beweg- lichem Vermögen	zu- sammen			Anteil- beträge der o. R. an die so. R.					
1000 DM												
1 896	30	6 292	2 566	11 696	86 396	4 883	1 674	83 935	83 935	82 323	71 065	
27	-	408	187	622	63 557	-	-	63 407	63 407	60 713	53 939	2
-	-	-	-	-	34 054	-	-	34 054	34 054	34 054	34 054	3
-	-	-	2	2	2 493	-	-	2 488	2 488	276	275	4
6 829	2 167	105 060	11 307	131 765	363 202	85 209	59 308	362 147	361 166	271 210	242 150	5
-	-	-	54	54	5 205	-	-	5 205	5 205	5 205	5 189	6
3 509	1 345	48 905	5 349	62 902	137 273	36 941	25 267	136 897	136 783	102 706	92 969	7
177	91	9 518	725	10 818	35 718	5 653	4 209	35 665	35 661	25 584	22 775	8
539	236	25 224	2 519	29 771	100 828	23 242	14 150	100 768	100 722	83 953	70 288	9
1 994	20	13 400	1 790	17 751	56 117	13 531	11 396	55 898	55 083	37 245	35 264	10
609	475	8 012	744	10 075	26 087	5 843	4 286	26 032	26 031	15 005	14 341	11
7 396	1 137	15 764	5 188	30 977	119 935	14 616	3 297	118 373	118 293	112 342	81 301	12
78	3	2 930	437	3 581	25 356	2 410	2 142	25 356	25 339	22 483	21 047	13
6 394	968	9 031	1 354	18 677	66 031	9 804	1 000	64 522	64 522	63 448	39 343	14
1 541	123	6 380	1 505	11 387	298 453	5 419	288	286 933	266 566	185 437	139 979	15
2	-	-	108	220	24 625	-	-	24 055	24 055	24 019	23 899	16
98	-	-	-	210	154 533	-	-	154 453	136 835	102 122	71 112	17
426	81	3 838	749	6 202	25 615	3 862	227	18 903	18 899	16 013	7 367	18
1 015	42	2 542	525	4 363	38 142	1 557	61	33 984	31 240	29 753	24 079	19
-	-	-	121	121	20 336	-	-	20 336	20 336	10 229	10 225	20
-	-	-	1	1	32 161	-	-	32 161	32 161	509	506	21
6 392	881	31 099	6 842	49 715	178 595	24 835	7 168	175 477	172 833	160 796	82 803	22
55	13	1 250	370	1 798	17 746	1 145	519	17 609	17 556	16 370	15 274	23
4 130	380	19 710	5 310	33 220	118 126	18 474	5 381	116 386	116 346	107 922	39 343	24
-	-	-	-	-	-	-	-	-	-	-	-	25
44	-	1 304	504	1 865	11 786	1 075	543	10 843	10 752	10 400	7 381	26
2 163	488	8 835	658	12 833	30 938	4 140	725	30 639	28 180	26 104	20 805	27
20 910	30 996	145 472	1 109	256 468	416 556	141 185	22 315	404 186	388 350	330 671	170 343	28
157	101	54	424	1 470	61 667	102	-	57 407	57 407	53 603	37 915	29
3 530	675	20 627	43	70 358	88 153	47 903	8 209	87 885	87 885	78 445	34 424	30
16 550	30 213	105 225	550	164 102	237 446	92 572	13 822	229 678	213 843	186 601	88 012	31
-	-	18 171	2	18 197	20 105	-	-	20 105	20 105	3 191	2 412	32

Tabellenteil C

Noch: VI. Bruttoausgaben nach Arten, Reinausgaben, Bereinigte Ausgaben, Eigenausgaben und Zuschuß

Lfd. Nr.	Verwaltungsweig	Bruttoausgaben								
		Zuweisungen an		Verwaltungs- und Zweckausgaben						
		Land (Bund)	Gemeinden und Gemeindeverbände	Personliche Ausgaben	Allgemeiner Verwaltungsaufwand, sonstige sachliche Zweckausgaben 1)	Unterhaltung von unbeweglichem Vermögen 16)	Zinsen	zusammen	Tilgung	Gewährung von Darlehen
1000 DM										
33	Öffentliche Einrichtungen, Wirtschaftsförderung darunter	-	-	144 333	78 224	12 548	9 398	244 503	13 712	2 680
34	Stadtentwässerung	-	-	11 903	10 855	3 002	5 155	30 914	8 789	73
35	Beleuchtung und übrige Reinigung des Gemeindegebiets	-	-	29 691	34 553	1 724	622	66 591	1 766	5
36	Feuerlöschwesen	-	-	22 524	2 596	446	120	25 686	83	-
37	Einrichtungen der Lebensmittelversorgung und Marktwesen	-	-	12 590	8 976	2 207	1 544	25 316	1 665	100
38	Förderung von Land- und Forstwirtschaft, Wirtschaft und Verkehr . .	-	-	2 520	7 570	25	470	10 585	106	2 503
39	Wirtschaftliche Unternehmen (den Kämmererverwaltungen zugerechnet)	-	-	-	-	-	-	-	11 130	184 588
40	Finanz- u. Steuerverwaltung, Nicht aufteilbarer Schuldendienst	-	-	30 746	3 754	163	1 542	36 206	1 370	-
41	Allgemeines Kapitalvermögen (den Kämmererverwaltungen zugerechnet)	-	-	-	-	-	-	-	2 600	1 271
42	Allgemeines Grundvermögen (den Kämmererverwaltungen zugerechnet)	-	-	-	1	-	-	1	291	121
43	Sondervermögen (den Kämmererverwaltungen zugerechnet) . .	1 893	-	3 344	3 711	137	75	7 267	159	4 602
44	Kämmererverwaltungen insgesamt darunter	107 481	16 897	645 122	445 787	64 745	43 905	1 199 559	56 686	238 964
45	den Kämmererverwaltungen zugerechnete Ausgaben für das Erwerbsvermögen .	1 893	-	3 344	3 712	137	75	7 268	14 180	190 583
<u>Nachrichtlich:</u>										
46	VON DEN ALLGEMEINEN DECKUNGSMITTELN ABZUSETZENDE AUSGABEN FÜR DEN GESAMTHAUSHALT . . . davon	6 076	28 734	6 563	69 560	5 416	4 697	86 237	5 070	-
47	Wirtschaftliche Unternehmen	-	-	-	32 314	-	-	32 314	-	-
48	Allgemeines Kapitalvermögen	-	-	-	405	-	135	540	161	-
49	Allgemeines Grundvermögen .	-	-	6 563	20 664	5 416	4 562	37 206	4 909	-
50	Allgemeine Umlageausgaben .	6 076	28 734	-	16 177	-	-	16 177	-	-
51	ZUFÜHRUNGEN AN RÜCKLAGEN FÜR DEN GESAMTHAUSHALT . . .	-	-	-	-	-	2	2	323	-
52	Kämmererverwaltungen insgesamt	107 481	16 897	645 122	445 787	64 745	43 905	1 199 559	56 686	238 964
53	GESAMTAUSGABEN	113 557	45 631	651 685	515 348	70 161	48 604	1 285 798	62 078	238 964

Anmerkungen S. 12

bedarf nach Verwaltungszweigen, 2a. Kreisfreie Städte mit 200 000 und mehr Einwohnern

Ausgaben der Vermögensbewegung					insgesamt	darunter außerordentliche Ausgaben	Nachrichtlich:	Rein- ausgaben	Bereinig- te Ausgaben (Bereinigter Finanz- bedarf)	Eigen- ausgaben (Reiner Finanz- bedarf)	Zuschuß- bedarf ⁶⁾	Lfd. Nr.
Zufüh- rungen an Rücklagen und an Kapital- ver- mögen ³⁾	Erwerb von Grund- ver- mögen	Neu- und Wieder- aufbau, Erweite- rungs- u. Um- bauten ⁴⁾	Neuan- schaf- fung von beweg- lichem Vermögen	zu- sammen			Anteil- beträge der o.R. an die so.R.					
1000 DM												
18 223	778	64 253	13 049	112 694	357 197	43 951	10 538	336 457	336 146	325 005	114 942	33
3 530	-	33 747	610	46 748	77 662	23 079	3 259	73 460	73 411	70 564	5 932	34
4 207	6	4 462	8 982	19 427	86 018	1 372	20	72 325	72 316	71 963	27 718	35
24	2	2 283	1 413	3 805	29 491	990	341	28 898	28 898	27 373	26 132	36
2 745	182	4 740	610	10 042	35 358	2 984	754	35 339	35 339	34 969	+ 1 232	37
463	-	1 348	218	4 637	15 222	4 867	1 669	15 019	14 988	14 988	7 956	38
45 110	120	27 383	441	268 773	268 773	225 065	18 673	268 773	268 773	262 762	58 129	39
1 345	-	23	483	3 221	39 427	149	-	37 265	37 265	36 917	18 320	40
1 588	-	-	0	5 459	5 459	4 376	1 610	5 459	5 459	5 459	+ 1 800	41
24 837	24 189	4 354	88	53 879	53 880	46 368	4 890	53 880	53 880	50 786	9 438	42
21 818	3	273	5	26 860	36 021	-	-	35 773	35 773	35 646	1 198	43
157 912	60 421	406 762	42 770	963 516	2287 452	596 056	129 721	2232 064	2 191 846	1920 068	1 041 808	44
93 352	24 312	32 011	534	354 971	364 133	275 809	25 133	363 885	363 885	354 653	66 965	45
-	-	-	-	5 070	126 117	-	-	-	-	-	-	46
-	-	-	-	-	32 314	-	-	-	-	-	-	47
-	-	-	-	161	701	-	-	-	-	-	-	48
-	-	-	-	4 909	42 115	-	-	-	-	-	-	49
-	-	-	-	-	50 987	-	-	-	-	-	-	50
12 187	-	-	-	12 510	12 512	-	-	-	-	-	-	51
157 912	60 421	406 762	42 770	963 516	2287 452	-	-	-	-	-	-	52
170 100	60 421	406 762	42 770	981 096	2426 082	-	-	-	-	-	-	53

Noch: VI. Bruttoausgaben nach Arten, Reinausgaben, Bereinigte
2b. Kreisfreie Städte mit 100 000

Tabellenteil C

Lfd. Nr.	Verwaltungsweig	Bruttoausgaben								
		Zuweisungen an		Verwaltungs- und Zweckausgaben					Tilgung	Ge- währung von Darlehen
		Land (Bund)	Gemeinden und Gemeinde- verbände	Per- sönliche Ausgaben	Allgemeiner sächlicher Verwaltungs- aufwand, son- stige sächli- che Zweck- ausgaben 1)	Unter- haltung von unbeweg- lichem Ver- mögen 6)	Zinsen	zu- sammen		
1000 DM										
1	Allgemeine Verwaltung . . .	-	-	25 412	7 049	668	551	33 680	564	-
2	Öffentl. Sicherheit u. Ordnung darunter	13 830	-	12 065	1 617	55	20	13 756	13	-
3	Polizei	13 830	-	-	-	-	-	-	-	-
4	Luftschutz und Amt für Verteidigungslasten . . .	-	-	2 502	177	3	-	2 682	-	-
5	Schulen darunter	27 331	531	68 740	14 012	4 290	1 592	88 634	2 135	-
6	Schulverwaltung	-	-	2 482	311	14	-	2 807	-	-
7	Volks- und Hilfeschulen . .	17 686	6	6 063	5 975	2 989	649	15 676	1 209	-
8	Realschulen	9 128	10	838	796	142	185	1 961	195	-
9	Höhere Schulen	462	-	33 337	2 855	623	213	37 028	298	-
10	Berufeschulen	-	496	17 196	2 113	240	434	19 983	306	-
11	Berufsfach- u. Fachschulen	55	10	8 550	1 753	256	110	10 669	125	-
12	Kultur darunter	56	-	18 610	11 677	407	498	31 193	505	71
13	Wissenschaftspflege . . .	56	-	188	125	6	1	320	1	11
14	Theater und Konzerte . .	-	-	13 930	9 158	156	483	23 727	500	-
15	Fürsorge und Jugendhilfe . .	-	7 758	23 665	86 408	868	259	111 200	161	101
16	Fürsorgeverwaltung . . .	-	-	8 879	581	51	9	9 519	69	-
17	Leistungen der Fürsorge (ohne Lastenausgleich) . .	-	7 587	-	57 901	-	-	57 901	-	56
18	Einrichtungen der Fürsorge	-	-	1 935	4 640	548	195	7 318	65	-
19	Jugendhilfe und ihre Einrichtungen	-	171	4 587	5 618	240	56	10 501	28	45
20	Lastenausgleichsamt . . .	-	-	8 050	652	29	-	8 730	-	-
21	Verwaltungsaufwand und Leistungen nach dem Kriegesgefangenenent- schädigungsgesetz	-	-	215	15 457	0	-	15 673	-	-
22	Gesundheits- u. Jugendpflege davon	-	-	28 244	22 388	2 324	950	53 905	341	1 238
23	Gesundheitsdienst . . .	-	-	5 043	2 002	55	40	7 140	10	-
24	Krankenhäuser, Entbin- dungs- und Wöchnerinnen- heime	-	-	18 525	14 626	1 614	813	35 578	205	1 213
25	Anstalten für Nerven- und Geisteskrankhe	-	-	-	-	-	-	-	-	-
26	Sonstige Einrichtungen des Gesundheitswesens . .	-	-	3 109	1 243	52	7	4 411	1	-
27	Leibesübungen und Jugendpflege und ihre Einrichtungen	-	-	1 567	4 517	603	90	6 777	125	25
28	Bau- und Wohnungswesen . .	-	4	36 717	8 658	10 312	6 040	61 727	6 833	6 790
29	Bauverwaltung, Städtebau und -planung, Vermessungs- wesen, Katasteramt, Hoch- bau- und Maschinenamt . .	-	-	23 633	3 090	116	1 088	27 927	1 111	165
30	Wohnungsbau und Wohnsiedlung	-	3	2 319	1 639	29	977	4 965	1 733	6 435
31	Straßen, Wege, Brücken und sonstiger Tiefbau . .	-	1	8 216	2 655	9 852	3 842	24 566	3 898	192
32	Trümmerbeseitigung und -verwertung	-	-	278	19	1	12	310	17	-

Anmerkungen S. 12

Ausgaben, Eigenausgaben und Zuschußbedarf nach Verwaltungszweigen
 bis unter 200 000 Einwohnern

Tabellenteil C

Ausgaben der Vermögensbewegung					insgesamt	darunter außerordentliche Ausgaben	Nachrichtlich:	Reinausgaben	Bereinigte Ausgaben (Bereinigter Finanzbedarf)	Eigenausgaben (Reiner Finanzbedarf)	Zuschußbedarf(6)	Lfd. Nr.
Zuführungen an Rücklagen und an Kapitalvermögen ³⁾	Erwerb von Grundvermögen	Neu- und Wiederaufbau, Erweiterungs- u. Umbauten ⁴⁾	Neuan-schaffung von beweglichem Vermögen	zusammen			Anteilbeträge der o. R. an die ao. R.					
1000 DM												
587	572	5 386	1 066	8 176	41 856	4 747	460	41 366	41 366	37 862	31 758	
0	153	732	52	951	28 537	687	12	28 495	28 495	25 729	22 314	2
-	-	-	-	-	13 830	-	-	13 830	13 830	13 830	13 830	3
0	-	-	1	1	2 682	-	-	2 682	2 682	64	58	4
1 926	343	34 235	3 703	42 342	158 838	23 563	13 237	158 606	157 336	116 492	109 878	5
0	-	-	14	14	2 821	-	-	2 821	2 821	2 790	2 775	6
1 603	218	15 535	1 620	20 185	53 553	10 250	4 799	53 478	53 206	40 175	37 605	7
171	0	5 174	373	5 914	17 012	3 815	2 079	16 999	16 999	11 958	10 869	8
14	-	5 643	585	6 540	44 030	3 514	2 294	43 965	43 964	35 747	32 209	9
101	-	6 088	550	7 044	27 524	4 443	3 541	27 505	26 558	16 447	17 852	10
22	124	1 789	465	2 525	13 258	1 542	524	13 234	13 200	8 798	8 082	11
2 523	-	6 539	1 635	11 273	42 522	5 913	1 852	41 090	41 047	38 529	26 289	12
-	-	380	49	442	817	-	-	817	817	546	533	13
1 982	-	5 334	314	8 129	31 856	5 806	1 817	30 438	30 423	29 009	17 577	14
781	-	4 129	642	5 815	124 774	3 547	1 527	121 490	111 412	73 354	55 300	15
9	-	7	34	119	9 638	-	-	9 626	9 617	9 604	9 549	16
54	-	-	-	110	65 599	-	-	65 581	56 280	39 485	27 112	17
696	-	3 655	439	4 855	12 172	3 315	1 241	10 197	10 197	8 843	4 581	18
22	-	463	129	687	11 359	232	286	10 080	9 322	8 886	7 557	19
-	-	3	41	44	8 774	-	-	8 774	8 774	4 776	4 773	20
-	-	-	-	-	15 673	-	-	15 673	15 673	286	281	21
1 029	-	5 711	1 629	9 948	63 853	4 292	887	62 302	60 922	58 066	26 363	22
0	-	90	133	233	7 373	41	-	7 226	7 205	7 022	6 331	23
471	-	2 773	1 053	5 714	41 292	3 169	591	40 170	40 155	39 102	11 226	24
-	-	-	-	-	-	-	-	-	-	-	-	25
83	-	34	227	345	4 756	3	-	4 546	4 429	4 307	2 590	26
475	-	2 814	216	3 655	10 432	1 078	297	10 360	9 134	7 635	6 216	27
10 592	4 272	44 731	699	73 918	135 648	42 673	9 514	133 835	127 622	112 836	69 236	28
34	2 832	200	232	4 572	32 498	3 093	90	31 973	31 973	28 171	21 531	29
2 618	69	8 314	6	19 175	24 143	13 484	2 408	24 143	24 143	18 956	9 548	30
7 884	1 372	33 268	441	47 054	71 621	25 784	7 003	71 395	65 182	61 335	34 458	31
0	-	2 472	-	2 489	2 799	-	-	2 799	2 799	924	660	32

Tabellenteil C

Noch: VI. Bruttoausgaben nach Arten, Reinausgaben, Bereinigte Ausgaben, Eigenausgaben und Zuschuß

		Bruttoausgaben								
Lfd. Nr.	Verwaltungsweig	Zuweisungen an		Verwaltungs- und Zweckausgaben						
		Land (Bund)	Gemeinden und Gemeindeverbände	Persönliche Ausgaben	Allgemeiner sächlicher Verwaltungsaufwand, sonstige sächliche Zweckausgaben 1)	Unterhaltung von unbeweglichem Vermögen 16)	Zinsen	zusammen	Tilgung	Gewährung von Darlehen
1000 DM										
33	Öffentliche Einrichtungen, Wirtschaftsförderung . . . darunter	-	14	60 533	30 719	4 974	3 767	99 994	2 975	436
34	Stadtentwässerung	-	-	5 287	5 223	989	2 333	13 833	1 755	132
35	Beleuchtung und übrige Reinigung des Gemeindegebiets	-	-	12 284	14 319	1 796	233	28 632	265	-
36	Feuerlöschwesen	-	-	8 123	1 238	124	31	9 516	56	-
37	Einrichtungen der Lebensmittelversorgung und Marktwesen	-	-	4 497	3 285	530	552	8 864	425	3
38	Förderung von Land- und Forstwirtschaft, Wirtschaft und Verkehr .	-	14	1 532	2 195	91	76	3 695	58	301
39	Wirtschaftliche Unternehmen (den Kammereiverwaltungen zugerechnet)	-	-	-	-	-	-	-	8 179	52 011
40	Finanz- u. Steuerverwaltung, Nicht aufteilbarer Schuldendienst	-	-	14 387	1 360	95	528	16 370	590	-
41	Allgemeines Kapitalvermögen (den Kammereiverwaltungen zugerechnet)	-	-	-	-	-	-	-	478	411
42	Allgemeines Grundvermögen (den Kammereiverwaltungen zugerechnet)	-	-	-	-	-	-	-	5	-
43	Sondervermögen (den Kammereiverwaltungen zugerechnet)	882	-	-	989	59	6	1 054	8	-
44	Kammereiverwaltungen insgesamt darunter	42 099	8 307	288 372	184 878	24 053	14 211	511 515	22 788	61 058
45	den Kammereiverwaltungen zugerechnete Ausgaben für das Erwerbsvermögen .	882	-	-	989	59	6	1 054	8 670	52 422
Nachrichtlich:										
46	VON DEN ALLGEMEINEN DECKUNGSMITTELEN ABZUGSETZENDE AUSGABEN FÜR DEN GESAMTHAUSHALT davon	1 995	11 546	2 858	37 453	3 108	2 147	45 566	1 915	-
47	Wirtschaftliche Unternehmen	-	-	-	15 491	-	-	15 491	-	-
48	Allgemeines Kapitalvermögen	-	50	-	38	-	281	318	143	-
49	Allgemeines Grundvermögen	-	-	2 858	9 316	3 108	1 866	17 148	1 772	-
50	Allgemeine Umlageausgaben	1 995	11 496	-	12 609	-	-	12 609	-	-
51	ZUFÜHRUNGEN AN RÜCKLAGEN FÜR DEN GESAMTHAUSHALT . .	-	-	-	-	-	0	0	-	-
52	Kammereiverwaltungen insgesamt	42 099	8 307	288 372	184 878	24 053	14 211	511 515	22 788	61 058
53	GESAMTAUSGABEN	44 093	19 853	291 230	222 331	27 162	16 358	557 081	24 704	61 058

Anmerkungen S. 12

bedarf nach Verwaltungszweigen, 2b. Kreisfreie Städte mit 100 000 bis unter 200 000 Einwohnern

Ausgaben der Vermögensbewegung					insgesamt	darunter außerordentliche Ausgaben	Nachrichtlich:	Rein- ausgaben	Bereinigte Ausgaben (Bereinigter Finanz- bedarf)	Eigen- ausgaben (Reiner Finanz- bedarf)	Zuschuß- bedarf ¹⁶⁾	Lfd. Nr.
Zuführungen an Rücklagen und an Kapitalvermögen ³⁾	Erwerb von Grundvermögen	Neu- und Wiederaufbau, Erweiterungs- u. Umbauten ⁴⁾	Neuan-schaffung von beweglichem Vermögen	zusammen			Anteilbeträge der o. R. an die so. R.					
1000 DM												
7 470	84	28 933	4 770	44 669	144 677	21 803	6 583	138 098	137 723	132 422	49 114	33
4 172	-	13 676	538	20 273	34 106	11 566	3 039	33 685	33 332	31 148	4 456	34
1 230	-	3 742	2 940	8 177	36 809	2 363	366	31 994	31 994	31 194	13 373	35
452	-	905	571	1 984	11 500	608	369	11 185	11 185	10 661	10 268	36
1 034	-	2 216	354	4 033	12 897	1 468	273	12 696	12 696	12 662	305	37
161	11	469	19	1 019	4 728	418	-	4 685	4 668	4 611	3 066	38
30 266	9	4 911	330	95 705	95 705	64 613	3 057	95 705	95 705	93 191	16 019	39
50	-	6	354	1 000	17 370	186	-	16 812	16 812	16 522	11 912	40
3 778	-	-	-	4 668	4 668	3 324	-	4 668	4 668	4 668	+ 168	41
7 083	8 850	1 019	37	16 994	16 994	12 315	1 991	16 994	16 994	13 501	5 896	42
136	5	163	-	312	2 249	183	-	2 241	2 241	2 219	+ 29	43
66 222	14 289	136 494	14 918	315 770	877 690	187 846	39 119	861 701	842 343	725 391	423 882	44
41 263	8 864	6 093	367	117 679	119 616	80 435	5 048	119 608	119 608	113 579	21 718	45
-	-	-	-	1 915	61 022	-	-	-	-	-	-	46
-	-	-	-	-	15 491	-	-	-	-	-	-	47
-	-	-	-	143	512	-	-	-	-	-	-	48
-	-	-	-	1 772	18 920	-	-	-	-	-	-	49
-	-	-	-	-	26 099	-	-	-	-	-	-	50
8 368	-	-	-	8 368	8 369	-	-	-	-	-	-	51
66 222	14 289	136 494	14 918	315 770	877 690	-	-	-	-	-	-	52
74 590	14 289	136 494	14 918	326 054	947 081	-	-	-	-	-	-	53

Noch: VI. Bruttoausgaben nach Arten, Reinausgaben, Bereinigte Ausgaben,
2c. Kreisfreie Städte mit

Tabellenteil C

Lfd. Nr.	Verwaltungsweig	Bruttoausgaben								
		Zuweisungen an		Verwaltungs- und Zweckausgaben					Tilgung	Ge- währung von Darlehen
		Land (Bund)	Gemeinden und Gemeinde- verbände	Per- sönliche Ausgaben	Allgemeiner sächlicher Verwaltungs- aufwand, son- stige sächli- che Zweck- ausgaben 1)	Unter- haltung von unbeweg- lichem Ver- mögen 1)	Zinsen	zu- sam- men		
1	Allgemeine Verwaltung	-	-	77 510	26 404	2 132	2 335	108 381	1 257	219
2	Öffentl. Sicherheit und Ordnung darunter	47 883	-	36 930	5 406	280	22	42 638	13	-
3	Polizei	47 883	-	-	-	-	-	-	-	-
4	Luftschutts und Amt für Verteidigungslasten	-	-	4 781	389	3	-	5 173	-	-
5	Schulen	87 917	699	195 919	43 012	14 796	5 590	259 318	8 277	260
6	Schulverwaltung	-	-	7 133	793	32	-	7 958	-	-
7	Volks- und Hilfsschulen . . .	56 247	53	18 800	19 368	10 483	2 787	51 439	5 003	-
8	Realschulen	29 915	10	2 603	2 433	605	432	6 074	496	5
9	Höhere Schulen	550	10	96 913	8 064	2 053	957	107 987	1 551	-
10	Berufsschulen	-	599	49 281	6 976	914	1 074	58 245	854	-
11	Berufsaach- und Fachschulen	1 205	11	20 291	4 280	632	326	25 529	359	-
12	Kultur	11 005	-	65 052	40 256	1 673	2 221	109 202	1 893	176
	darunter									
13	Wissenschaftspflege	11 005	-	4 896	5 716	158	374	11 146	125	21
14	Theater und Konzerte	-	-	44 576	24 422	538	1 545	71 081	1 429	-
15	Fürsorge und Jugendhilfe . . .	-	24 305	85 474	292 086	2 951	1 209	381 720	1 330	771
	darunter									
16	Fürsorgeverwaltung	-	-	31 579	2 102	229	15	33 925	178	-
17	Leistungen der Fürsorge (ohne Lastenausgleich) . . .	-	24 037	-	195 776	-	-	195 776	-	168
18	Einrichtungen der Fürsorge .	-	-	9 504	14 414	1 800	1 013	26 731	1 026	147
19	Jugendhilfe und ihre Einrichtungen	-	268	17 704	25 457	839	181	44 181	125	186
20	Lastenausgleichsamt	-	-	25 988	2 875	82	-	28 945	-	-
21	Verwaltungsaufwand und Leistungen nach dem Kriegsgefangenenent- schädigungsgesetz	-	-	667	47 166	1	-	47 833	-	-
22	Gesundheits- und Jugendpflege davon	-	-	97 833	74 272	6 608	4 073	182 786	3 670	2 409
23	Gesundheitsdienst	-	-	16 257	6 525	149	156	23 088	115	4
24	Krankenhäuser, Entbin- dungs- und Wöchnerinnen- heime	-	-	64 781	47 887	4 681	3 135	120 483	2 891	2 216
25	Anstalten für Nerven- und Geisteskrankhe	-	-	-	-	-	-	-	-	-
26	Sonstige Einrichtungen des Gesundheitswesens . . .	-	-	10 639	3 483	165	45	14 332	3	10
27	Leibesübungen und Jugendpflege und ihre Einrichtungen	-	-	6 156	16 378	1 613	736	24 882	660	179
28	Bau- und Wohnungswesen . . .	-	185	121 431	30 471	42 382	27 350	221 633	21 537	50 067
	darunter									
29	Bauverwaltung, Städtebau und -planung, Vermessungs- wesen, Katasteramt, Hoch- bau- und Maschinenamt . . .	-	-	74 240	11 446	424	2 014	88 123	1 843	163
30	Wohnungsbau und Wohnsiedlung	-	9	9 407	4 801	171	8 375	22 753	4 453	49 198
31	Straßen, Wege, Brücken und sonstiger Tiefbau . . .	-	176	28 129	11 943	40 963	16 678	97 734	14 949	705
32	Trümmerbeseitigung und -verwertung	-	-	1 979	214	1	25	2 219	40	-

Anmerkungen S. 12

Eigenausgaben und Zuschußbedarf nach Verwaltungszweigen
100 000 und mehr Einwohnern

Tabellenteil C

Ausgaben der Vermögensbewegung						insgesamt	darunter außerordentliche Ausgaben	Nachrichtlich:	Rein- ausgaben	Bereinigte Ausgaben (Bereinigter Finanz- bedarf)	Eigen- ausgaben (Reiner Finanz- bedarf)	Zuschuß- bedarf ⁵⁾	Lfd. Nr.
Zuführungen an Rücklagen und an Kapitalvermögen ³⁾	Erwerb von Grundvermögen	Neu- und Wieder- aufbau, Erweiterungs- u. Um- bauten ⁴⁾	Neuan- schaf- fung von beweg- lichem Vermögen	zusammen	Anteil- beträge der o.R. an die so.R.								
1000 DM													
2 483	602	11 678	3 632	19 871	128 252	9 629	2 134	125 301	125 301	120 185	102 823	1	
27	153	1 141	239	1 573	92 094	687	12	91 902	91 902	86 442	76 254	2	
-	-	-	-	-	47 883	-	-	47 883	47 883	47 883	47 883	3	
0	-	-	2	2	5 175	-	-	5 170	5 170	340	334	4	
8 755	2 510	139 235	15 010	174 107	522 041	108 772	72 545	520 752	518 502	387 702	352 028	5	
0	-	-	68	68	8 026	-	-	8 026	8 026	7 995	7 964	6	
5 112	1 563	64 440	6 970	83 087	190 826	47 191	30 066	190 376	189 989	142 881	130 575	7	
349	92	14 692	1 098	16 732	52 730	9 468	6 288	52 665	52 660	37 542	33 644	8	
553	236	30 867	3 104	36 311	144 858	26 756	16 444	144 732	144 686	119 700	102 497	9	
2 094	20	19 488	2 339	24 796	83 640	17 973	14 937	83 403	81 641	53 692	53 115	10	
632	599	9 801	1 210	12 600	39 345	7 385	4 810	39 265	39 231	23 803	22 422	11	
9 919	1 137	22 303	6 823	42 250	162 458	20 529	5 149	159 463	159 340	150 871	107 590	12	
78	3	3 309	486	4 022	26 173	2 410	2 142	26 173	26 156	23 029	21 580	13	
8 376	968	14 365	1 668	26 806	97 887	15 610	2 817	94 960	94 945	92 458	56 920	14	
2 322	123	10 509	2 147	17 202	423 227	8 967	1 815	408 423	377 977	258 791	195 279	15	
11	-	7	142	339	34 264	-	-	33 681	33 672	33 623	33 448	16	
152	-	-	-	320	220 132	-	-	220 035	193 114	141 608	98 224	17	
1 122	81	7 493	1 188	11 057	37 788	7 178	1 468	29 100	29 096	24 857	11 948	18	
1 037	42	3 006	655	5 050	49 500	1 789	347	44 064	40 562	38 639	31 636	19	
-	-	3	162	165	29 110	-	-	29 110	29 110	15 006	14 999	20	
-	-	-	1	1	47 834	-	-	47 834	47 834	795	786	21	
7 422	881	36 811	8 471	59 663	242 449	29 126	8 055	237 779	233 756	218 862	109 166	22	
56	13	1 340	503	2 032	25 119	1 186	519	24 835	24 761	23 392	21 605	23	
4 601	380	22 483	6 363	38 934	159 417	21 643	5 972	156 556	156 501	147 025	50 569	24	
-	-	-	-	-	-	-	-	-	-	-	-	25	
127	-	1 338	731	2 210	16 542	1 079	543	15 390	15 180	14 707	9 971	26	
2 638	488	11 649	873	16 488	41 370	5 219	1 022	40 999	37 314	33 739	27 021	27	
31 502	35 268	190 203	1 808	330 365	552 263	183 859	31 829	538 021	515 972	443 508	239 579	28	
191	2 933	254	656	6 041	94 165	3 195	90	89 380	89 380	81 774	59 446	29	
6 148	744	28 941	49	89 533	112 296	61 387	10 617	112 028	112 028	97 401	43 971	30	
24 434	31 584	138 493	991	211 157	309 067	118 356	20 825	301 073	279 025	247 936	122 470	31	
0	-	20 643	2	20 686	22 905	-	-	22 905	22 905	4 116	3 073	32	

Tabellenteil C

Noch: VII. Spezielle Deckungsmittel nach Arten und Verwaltungszweigen,

Lfd. Nr.	Verwaltungs­zweig	Bruttoausgaben								
		Zuweisungen an		Verwaltungs- und Zweckausgaben					Tilgung	Ge- währung von Darlehen
		Land (Bund)	Gemeinden und Gemeinde- verbände	Per- sönliche Ausgaben	Allgemeiner sächlicher Verwaltungs- aufwand, son- stige sächli- che Zweck- ausgaben 1)	Unter- haltung von unbeweg- lichem Ver- mögen 15)	Zinsen	zu- sammen		
1000 DM										
33	Öffentliche Einrichtungen, Wirtschaftsförderung darunter	-	14	204 866	108 943	17 523	13 164	344 497	16 687	3 116
34	Stadtentwässerung	-	-	17 190	16 078	3 991	7 488	44 747	10 545	205
35	Beleuchtung und übrige Rei- nigung des Gemeindegebiets .	-	-	41 975	48 873	3 520	855	95 223	2 031	5
36	Feuerlöschwesen	-	-	30 647	3 834	569	152	35 202	139	-
37	Einrichtungen der Lebens- mittelversorgung und Märkten	-	-	17 087	12 261	2 736	2 096	34 180	2 090	103
38	Förderung von Land- und Forstwirtschaft, Wirtschaft und Verkehr . . .	-	14	3 852	9 765	116	547	14 280	164	2 803
39	Wirtschaftliche Unternehmen (den Kämmererverwaltungen zugerechnet)	-	-	-	-	-	-	-	19 309	236 599
40	Finanz- u. Steuerverwaltung, Nicht aufteilbarer Schulden- dienst	-	-	45 133	5 114	258	2 071	52 576	1 960	-
41	Allgemeines Kapitalvermögen (den Kämmererverwaltungen zugerechnet)	-	-	-	-	-	-	-	3 078	1 682
42	Allgemeines Grundvermögen (den Kämmererverwaltungen zugerechnet)	-	-	-	1	-	-	1	295	121
43	Sondervermögen (den Kämmerer- verwaltungen zugerechnet) . .	2 775	-	3 344	4 701	196	81	8 323	167	4 602
44	Kämmererverwaltungen insgesamt darunter	149 580	25 203	933 494	630 665	88 798	58 116	1 711 073	79 474	300 023
45	den Kämmererverwaltungen zugerechnete Ausgaben für das Erwerbsvermögen . .	2 775	-	3 344	4 702	196	81	8 324	22 850	243 005
<u>Nachrichtlich:</u>										
46	VON DEN ALLGEMEINEN DECKUNG- MITTELN ABZULEGEND E AUSGABEN FÜR DEN GESAMTHAUSHALT . . . davon	8 071	40 280	9 421	107 013	8 525	6 844	131 803	6 985	-
47	Wirtschaftliche Unternehmen .	-	-	-	47 805	-	-	47 805	-	-
48	Allgemeines Kapitalvermögen .	-	50	-	443	-	416	859	304	-
49	Allgemeines Grundvermögen .	-	-	9 421	29 980	8 525	6 428	54 354	6 681	-
50	Allgemeine Umlageausgaben .	8 071	40 230	-	28 785	-	-	28 785	-	-
51	ZUFÜHRUNGEN AN RÜCKLAGEN FÜR DEN GESAMTHAUSHALT	-	-	-	-	-	2	2	323	-
52	Kämmererverwaltungen insgesamt	149 580	25 203	933 494	630 665	88 798	58 116	1 711 073	79 474	300 023
53	GESAMTAUSGABEN	157 651	65 484	942 915	737 678	97 323	64 962	1 842 878	86 782	300 023

Anmerkungen S. 12

2c. Kreisfreie Städte mit 100 000 und mehr Einwohnern

Tabellenteil C

Ausgaben der Vermögensbewegung					insgesamt	darunter außerordentliche Ausgaben	Nachrichtlich:	Rein- ausgaben	Berechnigte Ausgaben (Berechnigter Finanzbedarf)	Eigenausgaben (Reiner Finanzbedarf)	Zuschußbedarf	Lfd. Nr.
Zuführungen an Rücklagen und an Kapitalvermögen ³⁾	Erwerb von Grundvermögen	Neu- und Wiederaufbau, Erweiterungs- u. Umbauten ⁴⁾	Neuan-schaffung von beweglichem Vermögen	zusammen			Anteilebeträge der o.R. an die ao.R.					
1000 DM												
25 693	862	93 185	17 818	157 363	501 873	65 753	17 121	474 554	473 869	457 428	164 056	33
7 702	-	47 423	1 147	67 022	111 768	34 645	6 298	107 145	106 743	101 711	10 387	34
5 437	6	8 204	11 922	27 604	122 827	3 735	386	104 319	104 310	103 156	41 091	35
476	2	3 188	1 984	5 789	40 991	1 598	710	40 083	40 083	38 033	36 401	36
3 780	182	6 956	964	14 075	48 255	4 452	1 027	48 035	48 035	47 631	+ 926	37
624	11	1 816	237	5 656	19 949	5 285	1 669	19 705	19 656	19 599	11 022	38
75 376	129	32 294	771	364 478	364 478	289 678	21 730	364 478	364 478	355 953	74 148	39
1 395	-	29	837	4 221	56 797	335	-	54 078	54 078	53 438	30 232	40
5 366	-	-	0	10 127	10 127	7 700	1 610	10 127	10 127	10 127	+ 1 967	41
31 919	33 039	5 373	125	70 873	70 873	58 683	6 841	70 873	70 873	64 287	15 333	42
21 954	8	436	5	27 173	38 270	183	-	38 014	38 014	37 865	1 169	43
224 134	74 711	543 257	57 688	1 279 286	3165 143	783 902	168 840	3 093 765	3 034 189	2645 459	1 465 690	44
134 615	33 176	38 103	901	472 650	483 749	356 244	30 180	483 492	483 492	468 232	88 683	45
-	-	-	-	6 985	187 139	-	-	-	-	-	-	46
-	-	-	-	-	47 805	-	-	-	-	-	-	47
-	-	-	-	304	1 213	-	-	-	-	-	-	48
-	-	-	-	6 681	61 035	-	-	-	-	-	-	49
-	-	-	-	-	77 086	-	-	-	-	-	-	50
20 556	-	-	-	20 879	20 881	-	-	-	-	-	-	51
224 134	74 711	543 257	57 688	1 279 286	3165 143	-	-	-	-	-	-	52
244 690	74 711	543 257	57 688	1 307 150	3373 163	-	-	-	-	-	-	53

Noch: VI. Bruttoausgaben nach Arten, Reinausgaben, Bereinigte Ausgaben,
2d. Kreisfreie Städte mit

Tabellenteil C

Lfd. Nr.	Verwaltungsweig	Bruttoausgaben								
		Zuweisungen an		Verwaltungs- und Zweckausgaben					Tilgung	Ge- währung von Darlehen
		Land (Bund)	Gemeinden und Gemeinde- verbände	Per- sönliche Ausgaben	Allgemeiner sächlicher Verwaltungs- aufwand, son- stige sächli- che Zweck- ausgaben 1)	Unter- haltung von unbeweg- lichem Ver- mögen 6)	Zinsen	zu- sammen		
1	Allgemeine Verwaltung . . .	-	-	11 729	3 312	238	77	15 355	72	24
2	Öffentl. Sicherheit u. Ordnung darunter	5 851	-	4 801	878	73	3	5 755	5	-
3	Polizei	5 851	-	-	-	-	-	-	-	-
4	Luftschutz und Amt für Verteidigungslasten . . .	-	-	792	61	3	-	856	-	-
5	Schulen darunter	13 506	428	31 793	7 903	2 072	1 195	42 963	2 459	50
6	Schulverwaltung	-	-	996	150	9	-	1 155	-	-
7	Volks- u. Hilfsschulen . .	9 161	5	3 225	3 215	1 485	548	8 473	1 070	-
8	Realschulen	4 024	-	383	422	48	162	1 014	461	-
9	Höhere Schulen	308	44	17 668	1 197	338	234	19 436	608	-
10	Berufsschulen	-	357	7 638	2 269	158	213	10 279	295	-
11	Berufsfach- u. Fachschulen	13	21	1 835	580	31	38	2 484	24	50
12	Kultur darunter	-	-	2 803	3 139	81	38	6 061	19	95
13	Wissenschaftspflege . . .	-	-	28	53	-	-	82	-	14
14	Theater und Konzerte . .	-	-	1 205	2 045	16	23	3 289	11	-
15	Fürsorge und Jugendhilfe darunter	-	3 291	11 030	39 990	287	82	51 390	70	204
16	Fürsorgeverwaltung	-	-	4 641	353	20	-	5 014	-	-
17	Leistungen der Fürsorge (ohne Lastenausgleich) . .	-	3 097	-	26 640	-	-	26 640	-	69
18	Einrichtungen der Fürsorge	-	-	1 072	2 621	189	63	3 944	34	100
19	Jugendhilfe und ihre Einrichtungen	-	194	1 895	2 404	59	19	4 377	28	-
20	Lastenausgleichsamt . . .	-	-	3 279	262	19	-	3 561	-	-
21	Verwaltungsaufwand und Leistungen nach dem Kriegesgefangenenent- schädigungsgesetz	-	-	143	7 297	1	-	7 441	-	-
22	Gesundheits- u. Jugendpflege davon	-	66	13 893	12 925	860	739	28 417	1 993	1 761
23	Gesundheitsdienst	-	51	2 779	1 053	20	25	3 878	280	-
24	Krankenhäuser, Entbin- dungs- und Wöchnerinnen- heime	-	-	9 209	9 088	554	661	19 513	1 578	1 760
25	Anstalten für Nerven- und Geistesranke	-	-	-	-	-	-	-	-	-
26	Sonstige Einrichtungen des Gesundheitswesens . .	-	14	1 149	488	5	1	1 643	0	-
27	Leibesübungen und Jugendpflege und ihre Einrichtungen	-	-	756	2 296	281	51	3 384	135	1
28	Bau- und Wohnungswesen . . darunter	-	5	16 957	3 854	6 323	3 212	30 347	2 412	8 221
29	Bauverwaltung, Städtebau und -planung, Vermessungs- wesen, Katasteramt, Hoch- bau- und Maschinenamt . .	-	-	10 728	1 548	98	538	12 912	363	-
30	Wohnungsbau und Wohnsiedlung	-	-	810	334	23	939	2 106	441	8 221
31	Straßen, Wege, Brücken und sonstiger Tiefbau . .	-	-	4 356	1 582	6 003	1 700	13 641	1 579	-
32	Trümmerbeseitigung und -verwertung	-	-	3	1	0	0	4	1	-

Anmerkungen S. 12

Eigenausgaben und Zuschußbedarf nach Verwaltungszweigen
weniger als 100 000 Einwohnern

Tabellenteil C

Ausgaben der Vermögensbewegung					insgesamt	darunter außerordentliche Ausgaben	Nachrichtlich:	Rein- ausgaben	Bereinigte Ausgaben (Bereinigter Finanz- bedarf)	Eigen- ausgaben (Reiner Finanz- bedarf)	Zuschuß- bedarf 6)	Lfd. Nr.
Zuführungen an Rücklagen und an Kapitalvermögen ³⁾	Erwerb von Grundvermögen	Neu- und Wieder- aufbau, Erweiterungs- u. Umbauten ⁴⁾	Neuan- schaffung von beweglichem Vermögen	zusammen			Anteilbeträge der o. R. an die ao. R.					
1000 DM												
292	-	2 163	805	3 357	18 712	1 420	1 445	18 662	18 662	17 884	16 852	
-	-	59	64	128	11 734	33	25	11 728	11 728	10 733	9 335	2
-	-	-	-	-	5 851	-	-	5 851	5 851	5 851	5 851	3
-	-	-	-	-	856	-	-	856	856	15	15	4
5 347	352	21 460	3 020	32 688	89 584	19 518	3 281	89 415	89 109	74 765	59 541	5
-	-	-	4	4	1 159	-	-	1 152	1 152	1 148	1 130	6
2 529	280	9 705	1 604	15 187	32 826	8 144	746	32 771	32 726	28 679	22 605	7
468	2	3 486	594	5 011	10 050	3 677	46	10 050	10 050	8 642	4 850	8
522	70	4 374	509	6 083	25 872	4 012	1 840	25 858	25 852	20 977	18 507	9
1 827	-	2 725	151	4 999	15 635	2 632	530	15 548	15 316	12 421	10 172	10
1	-	1 128	81	1 285	3 803	1 053	120	3 803	3 803	2 695	2 126	11
148	-	1 636	501	2 399	8 460	1 283	350	8 416	8 390	8 147	5 646	12
0	-	-	4	19	100	-	-	100	100	100	93	13
140	-	1 378	57	1 585	4 874	1 282	350	4 838	4 838	4 761	2 522	14
507	75	1 452	294	2 602	57 283	1 403	57	55 534	51 570	33 626	24 360	15
-	-	-	5	5	5 019	-	-	5 019	5 019	5 013	5 011	16
1	-	-	-	70	29 807	-	-	29 783	26 056	18 199	11 825	17
309	-	939	211	1 593	5 536	898	-	4 157	4 146	3 290	1 413	18
19b	75	513	71	885	5 455	505	57	5 109	4 883	4 743	3 737	19
-	-	-	7	7	3 568	-	-	3 568	3 568	1 788	1 788	20
-	-	-	-	-	7 441	-	-	7 441	7 441	167	162	21
2 009	194	4 879	1 505	12 342	40 825	7 496	761	40 479	39 743	37 715	16 260	22
402	-	697	161	1 540	5 469	662	-	5 468	5 467	5 163	4 299	23
861	-	2 084	1 023	7 306	26 818	5 038	55	26 567	25 947	24 965	6 249	24
-	-	-	-	-	-	-	-	-	-	-	-	25
53	-	92	138	284	1 941	90	-	1 888	1 888	1 834	921	26
693	194	2 007	183	3 213	6 597	1 706	707	6 556	6 442	5 755	4 791	27
12 547	3 280	20 839	337	47 636	77 988	25 272	3 995	77 260	74 850	69 857	42 455	28
46	1 111	430	152	2 102	15 013	1 386	301	14 776	14 776	13 036	10 216	29
4 358	963	2 771	1	16 756	18 862	8 855	587	18 816	18 816	17 112	9 110	30
7 997	1 206	17 148	182	28 113	41 754	14 823	3 107	41 583	39 173	37 900	21 685	31
-	-	189	-	189	194	-	-	194	194	+ 51	+ 55	32

Tabellenteil C

Noch: VI. Bruttoausgaben nach Arten, Reinausgaben, Bereinigte Ausgaben, Eigenausgaben und

Lfd. Nr.	Verwaltungsweig	Bruttoausgaben								
		Zuweisungen an		Verwaltungs- und Zweckausgaben						
		Land (Bund)	Gemeinden und Gemeinde- verbände	Per- sönliche Ausgaben	Allgemeiner sächlicher Verwaltungs- aufwand, son- stige sächli- che Zweck- ausgaben 1)	Unter- haltung von unbeweg- lichem Ver- mögen 16)	Zinsen	zu- sammen	Tilgung	Ge- währung von Darlehen
		1000 DM								
33	Öffentliche Einrichtungen, Wirtschaftsförderung . . .	-	40	24 803	14 014	2 943	2 183	43 943	2 035	0
	darunter									
34	Stadtentwässerung	-	-	2 331	2 808	816	1 495	7 450	945	0
35	Beleuchtung und übrige Reinigung des Gemeinde- gebiets	-	-	5 171	6 124	826	130	12 251	171	-
36	Feuerlöschwesen	-	-	1 788	629	72	25	2 514	41	-
37	Einrichtungen der Lebensmittelversorgung und Marktwesen	-	-	2 061	1 419	299	313	4 093	407	-
38	Förderung von Land- und Forstwirtschaft, Wirtschaft und Verkehr .	-	40	153	767	8	16	944	58	-
39	Wirtschaftliche Unternehmen (den Kämmererverwaltungen zugerechnet)	-	-	-	-	-	-	-	1 722	9 670
40	Finanz- und Steuerverwaltung, Nicht aufteilbarer Schuldendienst	-	-	7 163	732	46	172	8 113	148	-
41	Allgemeines Kapitalvermögen (den Kämmererverwaltungen zugerechnet)	-	-	-	-	-	-	-	-	215
42	Allgemeines Grundvermögen (den Kämmererverwaltungen zugerechnet)	-	-	-	-	-	-	-	9	-
43	Sondervermögen (den Kämmererverwaltungen zugerechnet)	291	-	-	56	3	-	59	-	-
44	Kämmererverwaltungen insgesamt	19 648	3 829	124 972	86 802	12 927	7 701	232 402	10 944	20 240
	darunter									
45	den Kämmererverwaltungen zugerechnete Ausgaben für das Erwerbsvermögen .	291	-	-	56	3	-	59	1 731	9 885
	<u>Nachrichtlich:</u>									
46	VON DEN ALLGEMEINEN DECKUNGSMITTELN ABZUGS- ZENDE AUSGABEN FÜR DEN GESAMTHAUSHALT	559	7 005	1 323	15 046	1 177	1 089	18 634	568	-
	davon									
47	Wirtschaftliche Unternehmen	-	-	-	5 514	-	-	5 514	-	-
48	Allgemeines Kapitalvermögen	-	1 019	-	1	-	589	591	67	-
49	Allgemeines Grundvermögen	-	-	1 323	2 561	1 177	500	5 560	500	-
50	Allgemeine Umlageausgaben	559	5 987	-	6 970	-	-	6 970	-	-
51	ZUFÜHRUNGEN AN RÜCKLAGEN FÜR DEN GESAMTHAUSHALT . .	-	-	-	-	-	-	-	-	-
52	Kämmererverwaltungen insgesamt	19 648	3 829	124 972	86 802	12 927	7 701	232 402	10 944	20 240
53	GESAMTAUSGABEN	20 207	10 835	126 294	101 848	14 104	8 790	251 037	11 512	20 240

Anmerkungen S. 12

Zuschußbedarf nach Verwaltungszweigen, 2d. Kreisfreie Städte mit weniger als 100 000 Einwohnern

Ausgaben der Vermögensbewegung					insgesamt	darunter außerordentliche Ausgaben	Nachrichtlich:	Reinausgaben	Bereinigte Ausgaben (Bereinigter Finanzbedarf)	Eigenausgaben (Reiner Finanzbedarf)	Zuschußbedarf ⁶⁾	Lfd. Nr.
Zuführungen an Rücklagen und an Kapitalvermögen ³⁾	Erwerb von Grundvermögen	Neu- und Wiederaufbau, Erweiterungs- u. Umbauten ⁴⁾	Neuan-schaffung von beweglichem Vermögen	zusammen			Anteilbeträge der o.R. an die so.R.					
1000 DM												
4 723	61	16 400	2 316	25 535	69 519	14 138	2 724	66 262	66 147	64 297	22 481	33
2 290	-	9 401	107	12 743	20 193	9 055	1 827	19 900	19 884	18 941	2 840	34
847	-	1 312	1 434	3 765	16 016	588	203	13 297	13 297	13 276	6 370	35
121	-	230	444	837	3 350	176	-	3 316	3 297	3 069	2 767	36
626	-	1 462	84	2 579	6 671	1 386	86	6 655	6 607	6 422	198	37
1	-	10	10	79	1 064	40	-	1 061	1 059	1 048	839	38
5 258	1	850	53	17 553	17 553	11 087	22	17 553	17 553	17 230	826	39
2	-	-	110	261	8 374	-	-	8 118	8 118	8 023	5 434	40
2 993	-	-	-	3 208	3 208	2 177	9	3 208	3 208	3 208	+ 108	41
5 192	4 900	2 273	19	12 393	12 393	8 585	304	12 393	12 393	12 178	3 775	42
10	-	16	-	26	376	-	-	373	373	372	+ 5	43
39 030	8 864	72 028	9 023	160 128	416 008	92 412	12 972	409 401	401 844	358 035	206 851	44
13 453	4 901	3 139	71	33 180	33 530	21 848	334	33 527	33 527	32 987	4 488	45
-	-	-	-	568	26 767	-	-	-	-	-	-	46
-	-	-	-	-	5 514	-	-	-	-	-	-	47
-	-	-	-	67	1 677	-	-	-	-	-	-	48
-	-	-	-	500	6 061	-	-	-	-	-	-	49
-	-	-	-	-	13 515	-	-	-	-	-	-	50
3 168	-	-	-	3 168	3 168	-	-	-	-	-	-	51
39 030	8 864	72 028	9 023	160 128	416 008	-	-	-	-	-	-	52
42 198	8 864	72 028	9 023	163 864	445 943	-	-	-	-	-	-	53

Noch: VI. Bruttoausgaben nach Arten, Reinausgaben, Bereinigte Ausgaben,
3. Landkreise

Tabellenteil C

Lfd. Nr.	Verwaltungsweig	Bruttoausgaben								
		Zuweisungen an		Verwaltungs- und Zweckausgaben						
		Land (Bund)	Gemeinden und Gemeinde- verbände	Per- sönliche Ausgaben	Allgemeiner Verwaltungs- aufwand, son- stige sächli- che Zweck- ausgaben 1)	Unter- haltung von unbeweg- lichem Ver- mögen 16)	Zinsen	zu- sammen	Tilgung	Ge- währung von Darlehen
1000 DM										
1	Allgemeine Verwaltung . . .	-	1 619	87 975	29 326	2 232	1 562	121 095	2 310	113
2	Öffentl. Sicherheit u. Ordnung darunter	27 304	50	31 866	5 715	198	24	37 803	65	3
3	Polizei	27 304	-	-	-	-	-	-	-	-
4	Luftschutts und Amt für Verteidigungsalasten 9) . .	-	-	2 873	250	16	-	3 139	-	-
5	Schulen	82 503	12 008	110 627	64 809	13 080	6 667	195 184	5 374	1 258
6	Schulverwaltung	-	-	4 014	646	24	7	4 690	3	-
7	Volks- und Hilfesschulen . .	67 611	4 397	17 313	35 537	11 141	4 109	68 101	3 046	826
8	Realschulen	14 032	576	1 904	2 880	291	726	5 801	472	-
9	Höhere Schulen	855	2 344	51 669	7 432	702	635	60 438	695	353
10	Berufsschulen	-	4 372	29 923	15 402	550	1 009	46 884	881	-
11	Berufsfach-u.-Fachschulen 8)	5	294	5 369	2 384	353	170	8 276	272	78
12	Kultur	-	243	3 960	10 810	575	114	15 459	126	357
	darunter	-	-	-	-	-	-	-	-	-
13	Wissenschaftspflege . . .	-	-	-	146	-	-	146	-	17
14	Theater und Konzerte 8) . .	-	3	195	3 503	56	75	3 829	52	222
15	Fürsorge und Jugendhilfe . .	-	116 649	56 727	245 113	1 129	268	303 237	214	356
	darunter	-	-	-	-	-	-	-	-	-
16	Fürsorgeverwaltung 9) . . .	-	71	17 471	1 871	79	0	19 421	6	-
17	Leistungen der Fürsorge (ohne Lastenausgleich) . .	-	115 236	-	181 067	-	0	181 067	0	222
18	Einrichtungen der Fürsorge	-	551	1 931	6 529	481	149	9 090	121	71
19	Jugendhilfe und ihre 9)	-	791	6 671	12 041	291	98	19 101	60	40
20	Einrichtungen 9)	-	-	17 628	2 123	50	-	19 800	-	-
21	Lastenausgleichsamt . . .	-	-	-	-	-	-	-	-	-
22	Verwaltungsaufwand und Leistungen nach dem Kriegsgefangenenent- schädigungsgesetz 9)	-	-	474	34 410	1	-	34 885	-	-
23	Gesundheits- u. Jugendpflege .	-	1 752	50 635	58 717	2 973	1 970	114 294	1 858	1 591
	davon	-	-	-	-	-	-	-	-	-
24	Gesundheitsdienst 9) . . .	-	496	13 410	6 172	143	105	19 831	78	61
25	Krankenhäuser, Entbin- dungs- und Wöchnerinnen- heime 8)	-	534	30 983	37 677	1 349	1 597	71 606	1 184	1 268
26	Anstalten für Nerven- und Geisteskrankte	-	-	-	-	-	-	-	-	-
27	Sonstige Einrichtungen des Gesundheitswesens 9) . .	-	165	3 345	2 204	27	37	5 614	49	18
28	Leibesübungen und Jugendpflege und ihre Einrichtungen 9)	-	389	1 529	8 699	784	157	11 170	334	170
29	Bau- und Wohnungswesen . .	-	4 870	104 092	22 397	56 805	8 491	191 784	8 522	20 717
	darunter	-	-	-	-	-	-	-	-	-
30	Bauverwaltung, Städtebau und -planung, Vermessungs- wesen, Katasteramt, Hoch- bau- und Maschinensamt 9)	-	24	44 275	7 998	149	470	52 893	487	282
31	Wohnungsbau und Wohnsiedlung	-	528	4 692	3 182	143	2 707	10 724	2 039	19 918
32	Straßen, Wege, Brücken und sonstiger Tiefbau . .	-	4 185	37 626	6 182	55 107	5 044	103 959	5 610	198
33	Trümmerbeseitigung und -verwertung 9)	-	-	49	2	0	22	74	32	-

Anmerkungen S. 12

Eigenausgaben und Zuschußbedarf nach Verwaltungszweigen
zusammen

Tabellenteil C

Ausgaben der Vermögensbewegung					insgesamt	darunter außerordentliche Ausgaben	Nachrichtlich: Anteilbeträge der o.R. an die ao.R.	Rein- ausgaben	Bereinigte Ausgaben (Bereinigter Finanzbedarf)	Eigenausgaben (Reiner Finanzbedarf)	Zuschußbedarf ⁶⁾	Lfd. Nr.
Zuführungen an Rücklagen und an Kapitalvermögen ³⁾	Erwerb von Grundvermögen	Neu- und Wieder- aufbau, Erweiterung- u. Umbauten ⁴⁾	Neuan- schaffung von beweglichem Vermögen	zu- sammen								
1000 DM												
4 747 46	379 23	19 777 277	5 740 472	33 066 886	155 780 66 043	17 901 281	3 031 154	155 591 66 028	153 731 66 027	148 700 62 753	126 196 53 676	2
-	-	-	-	-	27 304	-	-	27 304	27 304	27 304	27 304	3
-	-	-	22	22	3 160	-	-	3 160	3 160	204	199	4
26 765	2 758	144 420	17 826	198 401	488 095	136 837	22 244	487 834	475 243	364 732	291 553	5
272	-	1	46	323	5 013	-	-	5 006	5 006	4 992	4 894	6
20 862	1 952	98 212	11 906	136 804	276 912	92 893	17 508	276 852	271 539	222 871	178 408	7
412	122	10 957	1 681	13 644	34 053	10 394	1 734	34 040	33 426	23 020	17 505	8
1 176	97	16 190	1 899	20 410	84 047	15 065	915	84 038	81 503	51 660	39 169	9
3 877	569	16 147	1 687	23 160	74 416	15 772	1 995	74 344	70 745	51 689	44 474	10
157	18	2 568	332	3 426	12 000	2 492	91	11 898	11 402	9 013	6 205	11
344	59	2 023	2 063	4 973	20 675	1 331	679	20 652	20 193	18 653	15 062	12
56	-	-	-	73	219	50	-	219	219	219	157	13
15	-	150	140	578	4 411	11	-	4 391	4 380	4 367	3 128	14
3 128	165	8 355	1 143	13 362	433 248	7 026	918	431 965	308 065	191 001	131 827	15
24	-	32	117	178	19 671	24	-	19 670	19 588	19 486	19 359	16
1 475	-	-	-	1 698	298 000	-	-	297 984	177 671	111 585	67 395	17
859	100	4 848	354	6 353	15 994	4 246	326	15 227	14 305	11 577	3 779	18
284	37	1 752	275	2 447	22 339	1 367	356	21 871	19 806	18 558	12 933	19
-	-	17	198	215	20 015	-	-	20 015	20 015	9 822	9 819	20
-	-	-	1	1	34 887	-	-	34 887	34 887	578	569	21
6 920	1 085	30 595	6 098	48 147	164 194	31 293	5 189	163 745	159 482	142 872	67 868	22
180	75	497	1 098	1 990	22 317	514	16	22 289	21 649	20 763	18 979	23
3 828	68	14 401	3 613	24 363	96 502	17 500	842	96 161	94 670	86 026	22 376	24
-	-	-	-	-	-	-	-	-	-	-	-	25
95	5	83	575	825	6 604	83	-	6 582	6 347	6 111	3 194	26
1 707	285	6 934	419	9 849	21 408	5 737	2 022	21 362	20 475	16 951	14 066	27
20 060	11 229	196 205	2 862	259 595	456 249	111 432	23 234	455 510	380 805	323 483	236 600	28
327	1 750	641	804	4 291	57 208	2 438	196	57 035	56 997	42 274	30 202	29
6 671	4 816	31 292	137	64 873	76 124	37 946	5 490	76 093	74 829	52 853	29 202	30
12 740	4 314	159 169	1 606	183 636	291 780	68 485	17 365	291 583	218 461	202 329	153 567	31
-	-	1 380	-	1 412	1 486	-	-	1 486	1 486	226	201	32

Tabellenteil C

Noch: VI. Bruttoausgaben nach Arten, Reinausgaben; Bereinigte Ausgaben, Eigen

Lfd. Nr.	Verwaltungszweig	Bruttoausgaben									
		Zuweisungen an		Verwaltungs- und Zweckausgaben						Tilgung	Gewährung von Darlehen
		Land (Bund)	Gemeinden und Gemeindeverbände	Personliche Ausgaben	Allgemeiner sächlicher Verwaltungsaufwand, sonstige sächliche Zweckausgaben ¹⁾	Unterhaltung von unbeweglichem Vermögen ¹⁶⁾	Zinsen	zusammen			
1000 DM											
33	Öffentliche Einrichtungen, Wirtschaftsförderung	-	1 970	79 505	48 037	11 997	9 805	149 342	7 299	965	
	darunter										
34	Beleuchtung und Reinigung des Gemeindegebiets 8) . . .	-	554	16 032	24 819	4 599	7 913	53 363	5 658	460	
35	Feuerlöschwesen ²⁴⁾	-	978	2 822	8 638	2 291	637	14 390	611	26	
36	Einrichtungen der Lebensmittelversorgung und Marktwesen 8)	-	68	3 201	2 094	475	401	6 171	291	-	
37	Förderung von Land- und Forstwirtschaft, Wirtschaft und Verkehr . .	-	212	5 557	7 067	486	273	13 383	268	478	
38	Wirtschaftliche Unternehmen (den Kammereiverwaltungen zugerechnet)	-	-	-	486	-	-	486	5 113	21 552	
39	Finanz- u. Steuerverwaltung, Nicht aufteilbarer Schuldendienst	-	153	54 983	6 541	231	1 339	63 094	694	6	
40	Allgemeines Kapitalvermögen (den Kammereiverwaltungen zugerechnet)	-	-	-	-	-	-	-	5	672	
41	Allgemeines Grundvermögen (den Kammereiverwaltungen zugerechnet)	-	7	-	8	-	-	8	1 037	185	
42	Sondervermögen (den Kammereiverwaltungen zugerechnet) . .	1 359	-	4	169	82	14	269	13	49	
43	Kammereiverwaltungen insgesamt	111 166	139 320	580 375	492 126	89 301	30 254	1192 057	32 629	47 824	
	darunter										
44	den Kammereiverwaltungen zugerechnete Ausgaben für das Erwerbsvermögen .	1 359	7	4	662	82	14	763	6 167	22 458	
	<u>Nachrichtlich:</u>										
45	VON DEN ALLGEMEINEN DECKUNGSMITTELN ABZUSSETZENDE AUSGABEN FÜR DEN GESAMTHAUSHALT	4 316	323 338	3 421	93 217	8 047	4 382	109 067	5 459	-	
	davon										
46	Wirtschaftliche Unternehmen	-	-	-	40 678	-	-	40 678	-	-	
47	Allgemeines Kapitalvermögen	-	303	-	198	-	262	459	361	-	
48	Allgemeines Grundvermögen	-	-	3 421	11 484	8 047	4 120	27 073	5 098	-	
49	Allgemeine Umlageausgaben	4 316	323 035	-	40 858	-	-	40 858	-	-	
50	ZUFÜHRUNGEN AN RÜCKLAGEN FÜR DEN GESAMTHAUSHALT . . .	-	-	-	-	-	4	4	4	62	
51	Kammereiverwaltungen insgesamt	111 166	139 320	580 375	492 126	89 301	30 254	1192 057	32 629	47 824	
52	GESAMTAUSGABEN	115 481	462 658	583 796	585 343	97 348	34 640	1301 127	38 092	47 886	

Anmerkungen S. 12

ausgaben und Zuschußbedarf nach Verwaltungszweigen, 3. Landkreise zusammen

Tabellenteil C

Ausgaben der Vermögensbewegung					insgesamt	darunter außerordentliche Ausgaben	Nachrichtlich:	Rein- ausgaben	Bereinig- te Ausgaben (Bereinigter Finaus- bedarf)	Eigen- ausgaben (Reiner Finanz- bedarf)	Zuschuß- bedarf ⁶⁾	Lfd. Nr.
Zufüh- rungen an Rücklagen und an Kapital- ver- mögen ³⁾	Erwerb von Grund- ver- mögen	Neu- und Wieder- aufbau, Erweiter- ungs- u. Um- bauten ⁴⁾	Neuan- schaf- fung von beweg- lichem Vermögen	zu- sammen			Anteil- beträge der o.R. an die so.R.					
1000 DM												
18 663	2 189	118 297	11 036	158 448	309 761	92 734	17 249	307 270	302 565	262 568	111 492	33
11 070	782	80 926	3 702	102 598	156 515	65 174	8 922	154 360	153 452	129 234	50 709	34
1 828	197	16 055	6 350	25 067	40 434	11 516	3 533	40 391	38 655	30 720	22 718	35
303	-	2 676	159	3 428	9 667	1 787	388	9 654	9 653	9 024	466	36
458	151	5 915	175	7 444	21 039	5 755	938	21 033	19 207	15 462	10 809	37
21 850	1 142	32 000	1 533	83 190	83 676	56 098	5 333	83 676	82 951	69 788	25 086	38
273	-	43	1 248	2 263	65 510	49	1	65 314	65 117	64 704	54 373	39
4 283	10	-	7	4 976	4 976	405	66	4 976	4 976	4 956	1 030	40
16 535	21 572	9 277	211	48 817	48 832	33 407	4 425	48 832	48 657	46 808	16 308	41
131	3	17	1	213	1 842	13	5	1 841	1 841	1 824	15	42
123 747	40 614	561 286	50 238	856 339	2298 881	488 807	82 526	2 293 237	2069 654	1702 843	1131 087	43
42 800	22 726	41 295	1 751	137 197	139 326	89 923	9 829	139 326	138 425	123 378	42 440	44
-	-	-	-	5 459	442 180	-	-	-	-	-	-	45
-	-	-	-	-	40 678	-	-	-	-	-	-	46
-	-	-	-	361	1 124	-	-	-	-	-	-	47
-	-	-	-	5 098	32 170	-	-	-	-	-	-	48
-	-	-	-	-	368 208	-	-	-	-	-	-	49
18 772	-	-	-	18 837	18 841	-	-	-	-	-	-	50
123 747	40 614	561 286	50 238	856 339	2298 881	-	-	-	-	-	-	51
142 519	40 614	561 286	50 238	880 635	2759 902	-	-	-	-	-	-	52

Noch: VI. Bruttoausgaben nach Arten, Reinausgaben, Bereinigte Ausgaben,
3a. Kreisangehörige Gemeinden

Tabellenteil C

Lfd. Nr.	Verwaltungsweig	Bruttoausgaben								
		Zuweisungen an		Verwaltungs- und Zweckausgaben				Tilgung	Ge- wäh- rung von Darlehen	
		Land (Bund)	Gemeinden und Gemeinde- verbände	Per- sönliche Ausgaben	Allgemeiner Verwaltungs- aufwand, son- stige sächli- che Zweck- ausgaben 1)	Unter- haltung von unbeweg- lichem Ver- mögen 16)	Zinsen			zu- sam- men
1000 DM										
1	Allgemeine Verwaltung . . .	-	73	19 579	5 898	490	308	26 275	418	48
2	Öffentliche Sicherheit und Ordnung darunter	-	-	6 731	1 168	64	12	7 975	40	-
3	Polizei	-	-	-	-	-	-	-	-	-
4	Luftschutts und Amt für Verteidigungsalasten . . .	-	-	75	10	0	-	86	-	-
5	Schulen darunter	27 832	823	49 722	17 697	4 225	2 376	74 019	1 775	3
6	Schulverwaltung	-	-	1 412	204	6	0	1 622	1	-
7	Volks- und Hilfaschulen . .	21 097	31	6 788	7 723	3 472	1 257	19 240	881	-
8	Realschulen	6 457	3	756	929	126	415	2 227	255	-
9	Höhere Schulen	279	4	30 711	3 635	416	367	35 130	428	3
10	Berufeschulen	-	769	8 094	4 896	188	334	13 512	207	-
11	Berufesfach- u.Fachschulen	-	13	1 896	240	13	2	2 151	-	-
12	Kultur darunter	-	2	2 692	4 419	175	92	7 379	88	126
13	Wissenschaftspflege . . .	-	-	-	27	-	-	27	-	16
14	Theater und Konzerte . . .	-	-	182	2 161	53	75	2 471	50	100
15	Fürsorge und Jugendhilfe . . darunter	-	7 139	12 260	56 449	324	143	69 176	69	51
16	Fürsorgeverwaltung	-	-	6 900	623	25	0	7 548	1	-
17	Leistungen der Fürsorge (ohne Lastenausgleich) . .	-	7 011	-	49 115	-	0	49 115	0	11
18	Einrichtungen der Fürsorge	-	45	608	2 529	197	94	3 428	34	-
19	Jugendhilfe und ihre Einrichtungen	-	83	2 446	3 093	92	50	5 681	34	40
20	Lastenausgleichsamt	-	-	2 306	210	9	-	2 524	-	-
21	Verwaltungsaufwand und Leistungen nach dem Kriegesgefangenenent- schädigungsgesetz	-	-	-	113	-	-	113	-	-
22	Gesundheits- u. Jugendpflege davon	-	29	15 641	18 022	1 037	921	35 621	598	1 101
23	Gesundheitsdienst	-	28	474	469	25	7	975	9	-
24	Krankenhäuser, Entbin- dungs- und Wöchnerinnen- heime	-	-	13 247	14 461	565	807	29 080	430	1 064
25	Anstalten für Nerven- und Geisteskranke	-	-	-	-	-	-	-	-	-
26	Sonstige Einrichtungen des Gesundheitswesens . .	-	1	1 260	560	8	19	1 847	20	3
27	Leibesübungen und Jugendpflege und ihre Einrichtungen	-	-	660	2 533	439	88	3 719	138	34
28	Bau- und Wohnungswesen . . darunter	-	26	27 073	6 578	9 300	3 429	46 380	3 237	9 390
29	Bauverwaltung, Städtebau und -planung, Vermessungs- wesen, Katasteramt, Hoch- bau- und Maschinenamt . .	-	-	12 394	2 602	38	268	15 303	302	265
30	Wohnungsbau und Wohnsiedlung	-	14	1 539	878	17	1 026	3 460	668	9 075
31	Straßen, Wege, Brücken und sonstiger Tiefbau . .	-	12	10 414	2 133	8 873	2 043	23 463	2 172	50
32	Trümmerbeseitigung und -verwertung	-	-	46	2	-	20	68	29	-

Anmerkungen S. 12

Eigenausgaben und Zuschußbedarf nach Verwaltungszweigen
mit 20 000 und mehr Einwohnern

Tabellenteil C

Ausgaben der Vermögensbewegung						ins- gesamt	darunter außer- ordent- liche Ausgaben	Nachricht- lich:	Rein- ausgaben	Berein- igte Ausgaben (Berein- igter Finanz- bedarf)	Eigen- ausgaben (Reiner Finanz- bedarf)	Zuschuß bedarf ⁶⁾	Lfd. Nr.
Zufüh- rungen an Rücklagen und an Kapital- ver- mögen ³⁾	Erwerb von Grund- ver- mögen	Neu- und Wieder- aufbau, Erweite- rungs- u. Um- bauten ⁴⁾	Neuan- schaf- fung von beweg- lichem Vermögen	zu- sammen	Anteil- beträge der o.R. an die so. R.								
1000 DM													
933	-	4 015	1 545	6 958	33 306	2 182	120	33 261	33 164	31 105	27 144	1	
1	-	164	113	318	8 293	155	60	8 285	8 285	8 166	7 068	2	
-	-	-	-	-	-	-	-	-	-	-	-	3	
-	-	-	-	-	86	-	-	86	86	53	53	4	
11 121	615	48 144	6 440	68 096	170 771	43 717	7 347	170 665	166 775	130 267	103 088	5	
173	-	-	15	189	1 811	-	-	1 811	1 811	1 811	1 766	6	
8 219	524	26 715	3 429	39 768	80 136	24 364	5 237	80 105	79 183	68 723	54 851	7	
7	45	6 126	974	7 407	16 093	5 427	1 079	16 092	15 900	11 085	8 380	8	
787	46	10 150	1 251	12 667	48 080	8 711	578	48 075	47 096	30 967	23 675	9	
1 926	-	5 018	639	7 790	22 071	5 202	454	22 009	20 333	15 512	12 791	10	
4	-	9	80	93	2 257	12	-	2 249	2 131	1 895	1 410	11	
68	3	544	1 049	1 878	9 258	188	151	9 237	9 108	8 437	6 704	12	
-	-	-	-	16	43	-	-	43	43	43	33	13	
15	-	145	117	426	2 897	11	-	2 877	2 873	2 869	1 917	14	
475	86	2 602	378	3 661	79 977	2 072	300	79 558	54 924	40 984	27 040	15	
24	-	24	48	97	7 645	24	-	7 645	7 585	7 558	7 492	16	
15	-	-	-	26	56 153	-	-	56 153	32 511	21 547	11 342	17	
357	86	2 123	235	2 835	6 308	1 743	277	6 071	5 456	4 061	1 493	18	
79	-	455	80	688	6 452	304	23	6 270	5 952	5 798	4 701	19	
-	-	-	15	15	2 539	-	-	2 539	2 539	1 278	1 278	20	
-	-	-	-	-	113	-	-	113	113	-	-	21	
3 822	163	8 930	2 081	16 696	52 346	10 577	1 635	52 058	51 022	46 710	19 246	22	
0	-	40	26	75	1 077	40	-	1 077	980	959	806	23	
2 862	19	5 659	1 529	11 563	40 643	7 947	339	40 394	39 800	36 747	11 451	24	
-	-	-	-	-	-	-	-	-	-	-	-	25	
44	-	1	253	321	2 170	31	-	2 170	2 092	2 084	1 037	26	
916	144	3 231	274	4 737	8 456	2 559	1 296	8 417	8 151	6 919	5 952	27	
9 994	5 049	48 369	827	76 867	123 272	37 917	7 507	122 823	113 765	97 271	65 295	28	
101	1 241	420	181	2 510	17 813	1 777	38	17 713	17 713	16 672	13 431	29	
3 356	1 608	13 698	89	28 493	31 967	17 252	2 014	31 966	31 603	20 874	12 514	30	
6 499	2 084	32 686	488	43 979	67 454	18 869	5 431	67 365	58 685	55 116	35 205	31	
-	-	1 170	-	1 199	1 267	-	-	1 267	1 267	150	126	32	

Tabellenteil C

Noch: VI. Bruttoausgaben nach Arten, Reinausgaben, Bereinigte Ausgaben, Eigenausgaben und Zuschuß

		Bruttoausgaben								
Lfd. Nr.	Verwaltungsweig	Zuweisungen an		Verwaltungs- und Zweckausgaben						
		Land (Bund)	Gemeinden und Gemein- verbände	Per- sönliche Ausgaben	Allgemeiner sächlicher Verwaltungs- aufwand, son- stige sächli- che Zweck- ausgaben 1)	Unter- haltung von unbeweg- lichem Ver- mögen 16)	Zinsen	zu- sammen	Tilgung	Ge- währung von Darlehen
1000 DM										
33	Öffentliche Einrichtungen, Wirtschaftsförderung . . .	-	72	34 099	18 837	4 214	5 366	62 515	3 633	210
	darunter									
34	Stadtentwässerung	-	16	4 123	3 936	984	4 507	13 551	2 871	51
35	Beleuchtung und übrige Reinigung des Gemeinde- gebiets	-	24	6 591	8 544	889	127	16 151	240	-
36	Feuerlöschwesen	-	10	1 183	1 212	165	48	2 609	25	-
37	Einrichtungen der Lebensmittelversorgung und Marktwesen	-	16	2 385	1 585	327	328	4 625	244	-
38	Förderung von Land- und Forstwirtschaft, Wirtschaft und Verkehr .	-	2	246	1 003	35	20	1 304	17	159
39	Wirtschaftliche Unternehmen (den Kämmererverwaltungen zugerechnet)	-	-	-	-	-	-	-	1 404	12 809
40	Finanz- und Steuerverwaltung, Nicht aufteilbarer Schuldendienst	-	2	14 605	1 523	66	146	16 339	177	-
41	Allgemeines Kapitalvermögen (den Kämmererverwaltungen zugerechnet)	-	-	-	-	-	-	-	-	34
42	Allgemeines Grundvermögen (den Kämmererverwaltungen zugerechnet)	-	-	-	1	-	-	1	448	15
43	Sondervermögen (den Kämmererverwaltungen zugerechnet)	530	-	-	24	44	6	74	2	-
44	Kämmererverwaltungen insgesamt	28 362	8 166	182 401	130 616	19 939	12 798	345 754	11 888	23 787
	darunter									
45	den Kämmererverwaltungen zugerechnete Ausgaben für das Erwerbsvermögen .	530	-	-	25	44	6	75	1 854	12 858
	<u>Nachrichtlich:</u>									
46	VON DEN ALLGEMEINEN DECKUNGSMITTELN ABZUGSE- ZENDE AUSGABEN FÜR DEN GESAMTHAUSHALT	1 176	74 858	2 149	25 447	2 851	1 839	32 286	2 522	-
	davon									
47	Wirtschaftliche Unternehmen	-	-	-	6 380	-	-	6 380	-	-
48	Allgemeines Kapital- vermögen	-	42	-	39	-	82	121	77	-
49	Allgemeines Grundvermögen	-	-	2 149	4 617	2 851	1 756	11 374	2 445	-
50	Allgemeine Umlageausgaben	1 176	74 816	-	14 412	-	-	14 412	-	-
51	ZUFÜHRUNGEN AN RÜCKLAGEN FÜR DEN GESAMTHAUSHALT . . .	-	-	-	-	-	-	-	0	-
52	Kämmererverwaltungen insgesamt	28 362	8 166	182 401	130 616	19 939	12 798	345 754	11 888	23 787
53	GESAMTAUSGABEN	29 538	83 023	184 550	156 063	22 790	14 637	378 040	14 410	23 787

Anmerkungen S. 12

bedarf nach Verwaltungszweigen, 3a. Kreisangehörige Gemeinden mit 20 000 und mehr Einwohnern

Ausgaben der Vermögensbewegung					ins- gesamt	darunter außer- ordent- liche Ausgaben	Nachricht- lich:	Rein- ausgaben	Berei- nigte Ausgaben (Berei- nigter Finanz- bedarf)	Eigen- ausgaben (Reiner Finanz- bedarf)	Zuschuß- bedarf ⁶⁾	Lfd. Nr.
Zufüh- rungen an Rücklagen und an Kapital- ver- mögen 3)	Erwerb von Grund- ver- mögen	Neu- und Wieder- aufbau, Erweite- rungs- u. Um- bauten 4)	Neuan- schaf- fung von beweg- lichem Vermögen	zu- sammen			Anteil- beträge der o.R. an die ao.R.					
1000 DM												
9 139	778	38 821	3 678	56 259	118 846	30 161	5 166	116 787	116 402	105 361	41 918	33
3 983	659	27 147	328	35 040	48 608	23 043	2 399	48 306	48 140	40 656	9 034	34
1 211	-	2 139	2 072	5 661	21 835	573	131	20 383	20 383	20 217	11 045	35
232	18	839	827	1 941	4 560	730	261	4 532	4 468	3 941	3 377	36
215	-	2 164	123	2 745	7 386	1 604	375	7 373	7 372	6 949	423	37
110	3	105	12	405	1 711	123	36	1 711	1 711	1 323	1 207	38
6 498	129	4 143	697	25 680	25 680	16 317	1 370	25 680	25 680	24 113	7 229	39
106	-	-	424	707	17 049	24	-	16 935	16 935	16 738	13 950	40
1 419	-	-	-	1 454	1 454	87	-	1 454	1 454	1 434	222	41
8 417	7 710	1 796	25	18 411	18 412	14 102	1 328	18 412	18 386	17 774	4 551	42
22	-	-	-	24	627	-	-	627	627	610	46	43
52 013	14 534	157 529	17 257	277 008	659 289	157 499	24 983	655 781	616 527	528 968	323 501	44
16 356	7 839	5 940	721	45 568	46 172	30 506	2 698	46 172	46 146	43 930	12 047	45
-	-	-	-	2 522	110 842	-	-	-	-	-	-	46
-	-	-	-	-	6 380	-	-	-	-	-	-	47
-	-	-	-	77	239	-	-	-	-	-	-	48
-	-	-	-	2 445	13 818	-	-	-	-	-	-	49
-	-	-	-	-	90 405	-	-	-	-	-	-	50
5 834	-	-	-	5 835	5 835	-	-	-	-	-	-	51
52 013	14 534	157 529	17 257	277 008	659 289	-	-	-	-	-	-	52
57 848	14 534	157 529	17 257	285 364	775 966	-	-	-	-	-	-	53

Noch: VI. Bruttoausgaben nach Arten, Reinausgaben, Bereinigte Ausgaben,
3b. Kreisangehörige Gemeinden mit

Tabellenteil C

Lfd. Nr.		Verwaltungsweig	Bruttoausgaben								
			Zuweisungen an		Verwaltungs- und Zweckausgaben						
			Land (Bund)	Gemeinden und Gemeinde- verbände	Per- sönliche Ausgaben	Allgemeiner sachlicher Verwaltungsaufwand, sonstige s chliche Zweck- ausgaben	Unter- haltung von unbeweg- lichem Ver- mögen ¹⁶⁾	Zinsen	zu- sammen	Tilgung	Ge- währung von Darlehen
1000 DM											
1	Allgemeine Verwaltung . . .	-	8	9 417	3 192	358	112	13 080	61	-	
2	Öffentl. Sicherheit u. Ordnung darunter	-	-	3 310	659	33	4	4 005	3	-	
3	Polizei	-	-	-	-	-	-	-	-	-	
4	Luftschutz und Amt für Verteidigungslasten . . .	-	-	22	1	-	-	23	-	-	
5	Schulen darunter	16 502	822	16 942	11 272	2 137	1 129	31 480	616	205	
6	Schulverwaltung	-	-	635	87	4	-	726	-	-	
7	Volks- und Hilfsschulen . .	12 492	150	3 363	5 984	1 814	854	12 015	472	5	
8	Realschulen	3 579	36	577	816	98	167	1 659	84	-	
9	Höhere Schulen	426	129	10 727	1 685	125	93	12 629	52	200	
10	Berufsschulen	-	497	1 175	2 592	77	15	3 860	9	-	
11	Berufsfach- u. Fachschulen	5	8	460	71	18	0	549	0	-	
12	Kultur darunter	-	12	561	1 617	101	15	2 294	30	122	
13	Wissenschaftspflege . . .	-	-	-	56	-	-	56	-	-	
14	Theater und Konzerte . . .	-	2	5	562	2	0	569	2	122	
15	Fürsorge und Jugendhilfe . . darunter	-	4 695	4 747	27 922	239	40	32 948	24	-	
16	Fürsorgeverwaltung	-	-	3 091	346	29	0	3 466	3	-	
17	Leistungen der Fürsorge (ohne Lastenausgleich) . .	-	4 670	-	24 567	-	-	24 567	-	-	
18	Einrichtungen der Fürsorge	-	10	332	1 241	148	18	1 740	8	-	
19	Jugendhilfe und ihre Einrichtungen	-	16	520	1 248	56	21	1 845	13	-	
20	Lastenausgleichsamt	-	-	803	84	7	-	893	-	-	
21	Verwaltungsaufwand und Leistungen nach dem Kriegesgefangenenent- schädigungsgesetz	-	-	1	0	0	-	2	-	-	
22	Gesundheits- u. Jugendpflege davon	-	41	4 690	5 985	545	276	11 495	432	180	
23	Gesundheitsdienst	-	16	162	238	4	0	404	-	-	
24	Krankenhäuser, Entbin- dungs- und Wöchnerinnen- heime	-	5	3 764	4 457	218	229	8 668	250	95	
25	Anstalten für Nerven- und Geisteskrankhe	-	-	-	-	-	-	-	-	-	
26	Sonstige Einrichtungen des Gesundheitswesens . .	-	13	432	273	4	3	712	16	-	
27	Leibesübungen und Jugendpflege und ihre Einrichtungen	-	7	332	1 017	319	44	1 712	166	85	
28	Bau- und Wohnungswesen . . . darunter	-	84	13 930	3 816	7 502	1 690	26 939	1 839	3 234	
29	Bauverwaltung, Städtebau und -planung, Vermessungs- wesen, Katasteramt, Hoch- bau- und Maschinenamt . .	-	4	5 943	1 570	30	186	7 728	169	-	
30	Wohnungsbau und Wohnsiedlung	-	56	293	600	21	430	1 343	508	3 190	
31	Straßen, Wege, Brücken und sonstiger Tiefbau . .	-	24	6 659	1 070	7 279	1 056	16 064	1 142	45	
32	Trümmerbeseitigung und -verwertung	-	-	3	1	0	2	6	3	-	

Anmerkungen S. 12

Eigenausgaben und Zuschußbedarf nach Verwaltungszweigen
10 000 bis unter 20 000 Einwohnern

Tabellenteil C

Ausgaben der Vermögensbewegung					insgesamt	darunter außerordentliche Ausgaben	Nachrichtlich:	Rein- ausgaben	Bereinigte Ausgaben (Bereinigter Finanzbedarf)	Eigen- ausgaben (Reiner Finanzbedarf)	Zuschuß- bedarf 6)	Lfd. Nr.
Zuführungen an Rücklagen und an Kapitalvermögen ³⁾	Erwerb von Grundvermögen	Neu- und Wieder- aufbau, Erweiterung- u. Umbauten ⁴⁾	Neuan- schaffung von beweglichem Vermögen	zusammen			Anteilbeträge der o. R. an die ao. R.					
1000 DM												
1 156	2	2 086	575	3 880	16 968	2 105	340	16 962	16 749	16 232	13 922	1
2	21	5	76	107	4 112	21	32	4 112	4 112	4 107	3 661	2
-	-	-	-	-	-	-	-	-	-	-	-	3
-	-	-	-	-	23	-	-	23	23	23	18	4
3 873	602	23 894	3 269	32 459	81 263	22 376	3 227	81 217	79 225	60 133	48 370	5
-	-	0	8	9	734	-	-	732	732	732	677	6
3 367	402	18 334	2 623	25 201	49 858	16 711	2 599	49 834	48 881	40 352	32 490	7
404	77	3 044	305	3 914	9 187	3 155	377	9 176	9 063	6 262	4 458	8
91	-	1 773	211	2 328	15 512	1 822	145	15 508	14 969	8 371	6 832	9
11	123	734	100	978	5 334	688	106	5 331	4 997	4 006	3 700	10
-	-	9	20	29	591	-	-	591	537	537	202	11
48	1	296	352	848	3 155	245	163	3 153	3 047	2 780	2 225	12
1	-	-	-	1	57	50	-	57	57	57	6	13
-	-	5	3	132	702	-	-	702	697	694	514	14
78	14	1 411	123	1 650	39 293	953	84	39 153	25 916	19 481	12 399	15
-	-	1	26	29	3 495	-	-	3 494	3 473	3 469	3 461	16
4	-	-	-	4	29 240	-	-	29 225	16 425	11 068	5 969	17
8	14	883	57	970	2 719	670	49	2 596	2 381	1 770	513	18
66	0	528	37	643	2 505	283	35	2 505	2 303	2 234	1 525	19
-	-	0	3	3	897	-	-	897	897	511	511	20
-	-	-	0	0	2	-	-	2	2	2	2	21
870	216	5 383	780	7 861	19 398	5 369	733	19 378	18 599	15 574	6 506	22
-	75	70	1	146	566	145	-	566	541	539	374	23
226	50	1 709	625	2 955	11 628	2 172	6	11 615	11 232	9 767	2 444	24
-	-	-	-	-	-	-	-	-	-	-	-	25
27	-	44	81	169	894	14	-	893	842	829	295	26
616	91	3 560	73	4 591	6 310	3 038	727	6 304	5 984	4 439	3 393	27
2 686	1 421	28 663	595	38 439	65 462	17 747	4 039	65 348	58 473	51 527	37 317	28
19	509	184	57	938	8 670	655	158	8 649	8 618	7 726	7 292	29
1 008	133	6 566	2	11 406	12 805	7 254	1 401	12 805	12 565	9 061	4 208	30
1 656	730	20 989	454	25 015	41 103	9 391	2 449	41 071	34 484	32 468	23 770	31
-	-	210	-	213	219	-	-	219	219	76	75	32

Tabellenteil C

Noch: VI. Bruttoausgaben nach Arten, Reinausgaben, Bereinigte Ausgaben, Eigenausgaben und Zuschuß

Lfd. Nr.	Verwaltungsweig	Bruttoausgaben								
		Zuweisungen an		Verwaltungs- und Zweckausgaben					Tilgung	Gewährung von Darlehen
		Land (Bund)	Gemeinden und Gemeindeverbände	Personliche Ausgaben	Allgemeiner Verwaltungsaufwand, sonstige ausschließliche Zweckausgaben ¹⁾	Unterhaltung von unbeweglichem Vermögen ¹⁶⁾	Zinsen	zusammen		
1000 DM										
33	Öffentliche Einrichtungen, Wirtschaftsförderung darunter	-	170	12 936	9 005	2 623	2 173	26 737	1 542	165
34	Stadtentwässerung	-	113	1 536	1 886	935	1 846	6 204	1 288	100
35	Beleuchtung und übrige Reinigung des Gemeindegebiets	-	1	1 845	4 243	444	25	6 557	49	-
36	Feuerlöschwesen	-	51	188	712	100	60	1 060	33	-
37	Einrichtungen der Lebensmittelversorgung und Marktwesen	-	2	659	377	90	68	1 194	38	-
38	Förderung von Land- und Forstwirtschaft, Wirtschaft und Verkehr . .	-	-	173	654	47	72	946	58	64
39	Wirtschaftliche Unternehmen (den Kämmererverwaltungen zugerechnet)	-	-	-	-	-	-	-	359	3 434
40	Finanz- u. Steuerverwaltung, Nicht aufteilbarer Schuldendienst	-	3	7 929	974	47	228	9 178	113	-
41	Allgemeines Kapitalvermögen (den Kämmererverwaltungen zugerechnet)	-	-	-	-	-	-	-	3	78
42	Allgemeines Grundvermögen (den Kämmererverwaltungen zugerechnet)	-	-	-	1	-	-	1	30	91
43	Sondervermögen (den Kämmererverwaltungen zugerechnet) . .	89	-	-	52	16	3	71	6	40
44	Kämmererverwaltungen insgesamt darunter	16 591	5 835	74 462	64 495	13 601	5 670	158 229	5 060	7 549
45	den Kämmererverwaltungen zugerechnete Ausgaben für das Erwerbsvermögen .	89	-	-	53	16	3	72	398	3 643
<u>Nachrichtlich:</u>										
46	VON DEN ALLGEMEINEN DECKUNGSMITTELEN ABZUSETZENDE AUSGABEN FÜR DEN GESAMTHAUSHALT davon	552	48 747	617	15 004	1 746	1 021	18 388	933	-
47	Wirtschaftliche Unternehmen	-	-	-	4 190	-	-	4 190	-	-
48	Allgemeines Kapitalvermögen	-	92	-	8	-	13	21	41	-
49	Allgemeines Grundvermögen .	-	-	617	2 033	1 746	1 008	5 404	892	-
50	Allgemeine Umlageausgaben .	552	48 654	-	8 773	-	-	8 773	-	-
51	ZUFÜHRUNGEN AN RÜCKLAGEN FÜR DEN GESAMTHAUSHALT . . .	-	-	-	-	-	1	1	3	0
52	Kämmererverwaltungen insgesamt	16 591	5 835	74 462	64 495	13 601	5 670	158 229	5 060	7 549
53	GESAMTAUSGABEN	17 142	54 582	75 079	79 499	15 348	6 692	176 617	5 996	7 549

Anmerkungen S. 12

bedarf nach Verwaltungszweigen, 3b. Kreisangehörige Gemeinden mit 10 000 bis unter 20 000 Einwohnern

Ausgaben der Vermögensbewegung					insgesamt	darunter außerordentliche Ausgaben	Nachrichtlich:	Rein- ausgaben	Bereinigte Ausgaben (Bereinigter Finanz- bedarf)	Eigen- ausgaben (Reiner Finanz- bedarf)	Zuschuß- bedarf ⁶⁾	Lfd. Nr.
Zuführungen an Rücklagen und an Kapitalvermögen ³⁾	Erwerb von Grundvermögen	Neu- und Wiederaufbau, Erweiterungs- u. Um- ⁴⁾ bauten	Neuan-schaf-fung von beweg-lichem Vermögen	zu-sammen			Anteil-beträge der o.R. an die ao.R.					
1000 DM												
4 118	952	24 172	1 383	32 332	59 240	19 814	3 229	58 941	58 563	52 031	21 267	33
2 434	67	18 906	73	22 868	29 184	16 314	2 213	29 088	28 828	23 433	7 605	34
527	-	1 424	619	2 618	9 176	510	237	8 990	8 990	8 919	5 508	35
157	9	496	468	1 162	2 274	485	264	2 267	2 166	1 919	1 709	36
81	-	482	34	635	1 831	182	13	1 831	1 831	1 626	33	37
27	73	355	2	580	1 526	379	175	1 526	1 525	1 415	690	38
1 156	26	4 355	85	9 415	9 415	6 973	143	9 415	9 415	9 156	1 716	39
34	-	3	186	337	9 517	-	-	9 488	9 478	9 460	8 382	40
350	0	-	-	431	431	72	-	431	431	431	+ 115	41
3 133	4 645	1 012	75	8 986	8 987	6 621	1 123	8 987	8 981	8 629	3 196	42
54	3	4	0	108	267	7	-	267	267	267	+ 24	43
17 558	7 903	91 283	7 500	136 853	317 507	82 304	13 112	316 851	293 255	249 808	158 821	44
4 693	4 674	5 371	160	18 940	19 100	13 673	1 266	19 100	19 094	18 483	4 773	45
-	-	-	-	933	68 620	-	-	-	-	-	-	46
-	-	-	-	-	4 190	-	-	-	-	-	-	47
-	-	-	-	41	154	-	-	-	-	-	-	48
-	-	-	-	892	6 296	-	-	-	-	-	-	49
-	-	-	-	-	57 979	-	-	-	-	-	-	50
3 030	-	-	-	3 034	3 034	-	-	-	-	-	-	51
17 558	7 903	91 283	7 500	136 853	317 507	-	-	-	-	-	-	52
20 588	7 903	91 283	7 500	140 820	389 161	-	-	-	-	-	-	53

Noch: VI. Bruttoausgaben nach Arten, Reinausgaben, Bereinigte Ausgaben,
3c. Kreisangehörige Gemeinden mit

Tabellenteil C

Lfd. Nr.	Verwaltungsweig	Bruttoausgaben								
		Zuweisungen an		Verwaltungs- und Zweckausgaben						
		Land (Bund)	Gemeinden und Gemein- deverbände	Per- sönliche Ausgaben	Allgemeiner schlicher Verwaltungs- aufwand, son- stige sächli- che Zweck- ausgaben 1)	Unter- haltung von unbeweg- lichem Ver- mögen 16)	Zinsen	zu- sammen	Tilgung	Ge- währung von Darlehen
1000 DM										
1	Allgemeine Verwaltung	-	567	10 029	4 300	400	73	14 802	88	4
2	Öffentliche Sicherheit und Ordnung	-	-	2 022	475	19	3	2 519	19	-
3	Schulen	20 975	1 638	10 964	13 877	3 238	1 404	29 482	1 124	61
4	darunter Schulverwaltung	-	-	264	68	3	-	334	-	-
5	Volks- und Hilfeschulen . .	18 362	271	4 411	10 532	3 066	1 256	19 265	948	61
6	Realschulen	2 492	122	387	527	46	84	1 044	79	-
7	Höhere Schulen	121	306	5 869	981	96	64	7 010	96	-
8	Berufsschulen	-	901	29	1 699	15	-	1 743	-	-
9	Berufsfach- und Fachschulen	-	37	3	32	5	-	41	-	-
10	Kultur	-	9	132	1 525	109	0	1 766	3	100
11	darunter Theater und Konzerte . . .	-	2	2	201	1	-	204	-	-
12	Fürsorge und Jugendhilfe . .	-	7 570	2 845	21 662	123	18	24 649	24	13
13	darunter Leistungen der Fürsorge (ohne Lastenausgleich) . .	-	7 570	-	19 401	-	-	19 401	-	-
14	Gesundheits- und Jugendpflege	-	90	1 854	5 020	606	148	7 627	221	101
15	darunter Krankenhäuser, Entbindungs- und Wöchnerinnenheime . . .	-	44	1 385	3 242	123	91	4 841	69	75
16	Bau- und Wohnungswesen . . .	-	104	11 932	3 091	14 086	1 301	30 410	1 465	2 617
17	darunter Wohnungsbau und Wohnsiedlung	-	3	77	365	50	368	860	397	2 602
18	Straßen, Wege, Brücken und sonstiger Tiefbau . . .	-	98	8 984	1 279	13 713	847	24 824	970	9
19	Öffentliche Einrichtungen, Wirtschaftsförderung	-	342	6 120	9 163	2 896	1 592	19 771	1 388	396
20	darunter Beleuchtung und Reinigung des Gemeindegebiets	-	138	1 588	5 768	1 341	1 356	10 084	1 189	274
21	Feuerlöschwesen	-	195	71	1 126	234	41	1 472	47	-
22	Einrichtungen der Lebens- mittelversorgung und Marktwesen	-	2	154	124	53	5	336	9	-
23	Förderung von Land- und Forstwirtschaft, Wirtschaft und Verkehr	-	0	134	1 151	70	73	1 428	86	122

Anmerkungen S. 12

Eigenausgaben und Zuschußbedarf nach Verwaltungszweigen
3 000 bis unter 10 000 Einwohnern

Tabellenteil C

Ausgaben der Vermögensbewegung					insgesamt	darunter außerordentliche Ausgaben	Nachrichtlich:	Reinausgaben	Bereinigte Ausgaben (Bereinigter Finanzbedarf)	Eigenausgaben (Reiner Finanzbedarf)	Zuschußbedarf 6)	Lfd. Nr.
Zuführungen an Rücklagen und an Kapitalvermögen 3)	Erwerb von Grundvermögen	Neu- und Wiederaufbau, Erweiterungs- u. Umbauten 4)	Neuan-schaffung von beweglichem Vermögen	zusammen			Anteilbeträge der o. R. an die so. R.					
1 000 DM												
397	0	1 688	263	2 439	17 809	1 582	337	17 728	17 261	16 855	14 498	1
-	-	6	26	51	2 570	-	-	2 570	2 570	2 568	2 319	2
3 925	692	32 724	3 944	42 470	94 565	30 960	6 816	94 561	92 214	72 482	58 178	3
-	-	-	1	1	335	-	-	335	335	335	332	4
3 851	641	29 623	3 524	38 648	76 545	27 877	6 460	76 541	74 872	60 945	48 900	5
-	-	1 041	205	1 326	4 984	1 093	238	4 984	4 782	3 095	2 502	6
74	51	2 030	209	2 460	9 898	1 968	118	9 898	9 441	5 332	3 804	7
-	-	7	4	11	2 654	-	-	2 654	2 637	2 633	2 593	8
-	-	1	-	1	78	-	-	78	76	75	43	9
63	-	722	389	1 276	3 052	715	354	3 052	2 966	2 661	2 116	10
-	-	-	20	20	226	-	-	226	225	222	164	11
263	23	759	83	1 166	33 385	563	57	33 385	22 370	16 864	12 018	12
-	-	-	-	-	26 971	-	-	26 971	16 112	11 442	7 126	13
736	494	6 437	565	8 554	16 271	5 699	1 372	16 251	15 779	13 185	6 547	14
60	-	1 209	366	1 780	6 664	1 203	56	6 658	6 636	5 992	1 537	15
3 251	2 652	44 721	444	55 150	85 663	24 371	5 292	85 578	71 668	62 186	47 747	16
1 078	1 815	6 726	1	12 619	13 482	6 959	1 285	13 482	13 205	9 610	4 652	17
1 999	655	36 659	406	40 698	65 620	16 274	3 905	65 552	51 973	47 663	38 389	18
3 507	259	32 218	2 286	40 055	60 167	24 312	4 787	60 046	59 545	49 235	24 102	19
2 583	56	26 593	531	31 166	41 358	19 979	3 095	41 239	41 071	32 809	14 974	20
237	11	1 080	1 614	2 989	4 656	1 019	339	4 654	4 495	3 585	3 046	21
5	-	30	2	46	383	-	1	383	383	383	+ 31	22
94	52	949	9	1 312	2 741	960	183	2 741	2 610	2 086	1 200	23

Tabellenteil C

Noch: VI. Bruttoausgaben nach Arten, Reinausgaben, Bereinigte Ausgaben, Eigenausgaben und Zuschußbedarf

Lfd. Nr.	Verwaltungsweig	Bruttoausgaben								
		Zuweisungen an		Verwaltungs- und Zweckausgaben						
		Land (Bund)	Gemeinden und Gemeinde- verbände	Per- sönliche Ausgaben	Allgemeiner sächlicher Verwaltungs- aufwand, son- stige Zweck- ausgaben 1)	Unter- haltung von unbeweg- lichem Ver- mögen 16)	Zinsen	zu- sammen	Tilgung	Ge- währung von Darlehen
1000 DM										
24	Wirtschaftliche Unternehmen (den Kämmererverwaltungen zugerechnet)	-	-	-	75	-	-	75	618	1 587
25	Finanz- und Steuerverwaltung, Nicht aufteilbarer Schulden- dienst	-	20	5 669	718	32	370	6 789	105	-
26	Allgemeines Kapitalvermögen (den Kämmererverwaltungen zugerechnet)	-	-	-	-	-	-	-	-	105
27	Allgemeines Grundvermögen (den Kämmererverwaltungen zugerechnet)	-	-	-	2	-	-	2	257	79
28	Sondervermögen (den Kämmererverwaltungen zugerechnet)	-	-	-	43	7	2	52	1	-
29	Kämmererverwaltungen insgesamt	20 975	10 340	51 565	59 951	21 518	4 911	137 945	5 312	5 063
	darunter									
30	den Kämmererverwaltungen zugerechnete Ausgaben für das Erwerbsvermögen	-	-	-	120	7	2	129	876	1 772
	<u>Nachrichtlich:</u>									
31	VON DEN ALLGEMEINEN DECKUNGSMITTELEN ABZU- SETZENDE AUSGABEN FÜR DEN GESAMTHAUSHALT	423	86 397	251	25 168	1 792	696	27 907	772	-
	davon									
32	Wirtschaftliche Unternehmen	-	-	-	11 466	-	-	11 466	-	-
33	Allgemeines Kapitalvermögen	-	40	-	29	-	15	44	14	-
34	Allgemeines Grundvermögen .	-	-	251	2 287	1 792	681	5 010	758	-
35	Allgemeine Umlageausgaben .	423	86 357	-	11 385	-	-	11 385	-	-
36	ZUFÜHRUNGEN AN RÜCKLAGEN FÜR DEN GESAMTHAUSHALT . . .	-	-	-	-	-	1	1	-	11
37	Kämmererverwaltungen insgesamt	20 975	10 340	51 565	59 951	21 518	4 911	137 945	5 312	5 063
38	GESAMTAUSGABEN	21 398	96 737	51 815	85 119	23 310	5 607	165 852	6 084	5 074

Anmerkungen S. 12

nach Verwaltungszweigen, 3c. Kreisangehörige Gemeinden mit 3 000 bis unter 10 000 Einwohnern

Ausgaben der Vermögensbewegung					insgesamt	darunter außerordentliche Ausgaben	Nachrichtlich:	Rein- ausgaben	Bere- nigte Ausgaben (Berei- nigter Finanz- bedarf)	Eigen- ausgaben (Reiner Finanz- bedarf)	Zuschuß- bedarf ⁵⁾	Lfd. Nr.
Zufüh- rungen an Rücklagen und an Kapital- ver- mögen ³⁾	Erwerb von Grund- ver- mögen	Neu- und Wieder- aufbau, Erweite- rungs- u. Um- bauten ⁴⁾	Neuan- schaf- fung von beweg- lichem Vermögen	zu- sammen			Anteil- beträge der o.R. an die so.R.					
1000 DM												
3 380	371	9 170	466	15 593	15 668	11 362	1 285	15 668	15 288	11 731	4 845	24
38	-	13	138	294	7 102	25	1	7 097	7 076	7 063	6 070	25
1 459	-	-	-	1 564	1 564	181	66	1 564	1 564	1 564	715	26
2 372	5 455	1 980	31	10 174	10 177	5 707	1 303	10 177	10 137	9 839	4 644	27
21	-	5	-	27	79	-	-	79	79	79	+ 25	28
19 413	9 946	130 445	8 634	178 813	348 073	105 476	21 669	347 757	318 518	266 311	183 772	29
7 232	5 825	11 156	497	27 358	27 487	17 250	2 654	27 487	27 068	23 213	10 179	30
-	-	-	-	772	115 499	-	-	-	-	-	-	31
-	-	-	-	-	11 466	-	-	-	-	-	-	32
-	-	-	-	14	98	-	-	-	-	-	-	33
-	-	-	-	758	5 769	-	-	-	-	-	-	34
-	-	-	-	-	98 166	-	-	-	-	-	-	35
2 723	-	-	-	2 734	2 734	-	-	-	-	-	-	36
19 413	9 946	130 445	8 634	178 813	348 073	-	-	-	-	-	-	37
22 136	9 946	130 445	8 634	182 319	466 305	-	-	-	-	-	-	38

Noch: VI. Bruttoausgaben nach Arten, Reinausgaben, Bereinigte Ausgaben,
3d. Kreisangehörige Gemeinden mit

Tabellenteil C

		Bruttoausgaben								
		Zuweisungen an		Verwaltungs- und Zweckausgaben						
Lfd. Nr.	Verwaltungsweig	Land (Bund)	Gemeinden und Gemeindeverbände	Per-sönliche Ausgaben	Allgemeiner sächlicher Verwaltungsaufwand, sonstige sächliche Zweckausgaben 1	Unterhaltung von unbeweglichem Vermögen 10	Zinsen	zusammen	Tilgung	Gewährung von Darlehen
1000 DM										
1	Allgemeine Verwaltung . . .	-	454	4 608	2 781	62	23	7 474	12	1
2	Öffentliche Sicherheit und Ordnung	-	-	189	92	0	-	282	-	-
3	Schulen	15 893	547	3 344	11 897	2 800	742	18 783	749	4
	darunter									
4	Volks- und Hilfsschulen . .	15 660	287	2 751	11 217	2 790	730	17 488	741	4
5	Realschulen	218	28	16	199	0	5	220	3	-
6	Höhere Schulen	15	16	532	82	7	4	585	3	-
7	Berufsschulen	-	206	5	340	0	-	345	-	-
8	Kultur	-	10	30	920	136	2	1 088	4	3
9	Fürsorge und Jugendhilfe . .	-	7 241	209	5 956	19	3	6 187	3	10
	darunter									
10	Leistungen der Fürsorge (ohne Lastenausgleich) . .	-	7 241	-	5 339	-	-	5 339	-	-
11	Gesundheits- u. Jugendpflege	-	83	137	1 263	176	16	1 592	58	44
12	Bau- und Wohnungswesen . . .	-	206	5 206	1 613	15 425	778	23 022	1 088	781
	darunter									
13	Wohnungsbau	-	12	-	381	45	140	566	164	737
14	Straßen, Wege, Brücken und sonstiger Tiefbau	-	192	5 108	903	15 304	606	21 921	898	41
15	Öffentliche Einrichtungen, Wirtschaftsförderung	-	459	1 045	5 607	1 991	563	9 206	510	122
	davon									
16	Feuerlöschwesen (einschl. der öffentl. Einrichtungen)	-	452	828	4 132	1 702	462	7 124	410	6
17	Förderung von Land- und Forstwirtschaft, Wirtschaft und Verkehr	-	7	217	1 476	289	101	2 083	101	116
18	Wirtschaftliche Unternehmen (den Kämmererverwaltungen zugerechnet)	-	-	-	11	-	-	11	422	108
19	Finanz- und Steuerverwaltung, Nicht aufteilbarer Schuldendienst	-	47	392	324	3	344	1 063	86	3
20	Allgemeines Kapitalvermögen (den Kämmererverwaltungen zugerechnet)	-	-	-	-	-	-	-	2	154
21	Allgemeines Grundvermögen (den Kämmererverwaltungen zugerechnet)	-	7	-	3	-	-	3	96	-
22	Sondervermögen (den Kämmererverwaltungen zugerechnet)	-	-	4	47	15	0	66	0	-
23	Kämmererverwaltungen insgesamt	15 893	9 055	15 164	30 514	20 629	2 471	68 778	3 029	1 230
	darunter									
24	den Kämmererverwaltungen zugerechnete Ausgaben für das Erwerbsvermögen . . .	-	7	4	61	15	0	80	520	262
	Nachrichtlich:									
25	VON DEN ALLGEMEINEN DECKUNGSMITTELEN ABZUSETZENDE AUSGABEN FÜR DEN GESAMTAUSHALT . . .	1	79 225	57	19 601	905	304	20 867	471	-
	davon									
26	Wirtschaftliche Unternehmen	-	-	-	12 863	-	-	12 863	-	-
27	Allgemeines Kapitalvermögen	-	1	-	30	-	12	41	22	-
28	Allgemeines Grundvermögen .	-	-	57	1 694	905	292	2 948	450	-
29	Allgemeine Umlageausgaben .	1	79 225	-	5 015	-	-	5 015	-	-
30	ZUFÜHRUNGEN AN RÜCKLAGEN FÜR DEN GESAMTAUSHALT . . .	-	-	-	-	-	1	1	-	51
31	Kämmererverwaltungen insgesamt	15 893	9 055	15 164	30 514	20 629	2 471	68 778	3 029	1 230
32	GESAMTAUSGABEN	15 894	88 280	15 221	50 115	21 534	2 777	89 647	3 501	1 281

Anmerkungen S. 12

Eigenausgaben und Zuschußbedarf nach Verwaltungszweigen
weniger als 3 000 Einwohnern

Tabellenteil C

Ausgaben der Vermögensbewegung					insgesamt	darunter außerordentliche Ausgaben	Nachrichtlich: Anteilbeträge der o.R. an die ao.R.	Rein- ausgaben	Bereinigte Ausgaben (Bereinigter Finanzbedarf)	Eigenausgaben (Reiner Finanzbedarf)	Zuschußbedarf ⁶⁾	Lfd. Nr.
Zuführungen an Rücklagen und an Kapitalvermögen ³⁾	Erwerb von Grundvermögen	Neu- und Wiederaufbau, Erweiterungs- u. Umbauten ⁴⁾	Neuan-schaffung von beweglichem Vermögen	zusammen								
1000 DM												
35	5	398	60	511	8 438	368	154	8 438	8 332	8 275	7 498	
-	-	-	0	0	282	-	-	282	282	282	252	2
1 774	385	23 980	2 341	29 232	64 456	22 111	3 057	64 456	62 619	46 011	38 332	3
1 774	385	23 540	2 329	28 773	62 209	21 675	3 037	62 209	60 439	44 687	37 308	4
-	-	56	2	61	527	56	-	527	523	418	391	5
-	-	327	5	335	951	327	9	951	890	205	50	6
-	-	21	0	22	573	17	11	573	572	505	553	7
32	32	322	167	560	1 659	183	11	1 659	1 615	1 549	1 233	8
134	-	848	10	1 005	14 434	783	178	14 434	8 946	7 547	5 602	9
-	-	-	-	-	12 580	-	-	12 580	7 309	6 317	4 541	10
268	158	3 452	125	4 103	5 778	2 962	992	5 778	5 519	4 164	3 025	11
2 073	1 729	43 249	209	49 130	72 359	23 573	4 665	72 359	53 465	46 368	35 993	12
324	1 210	3 601	11	6 045	6 622	3 855	656	6 622	6 523	4 620	1 846	13
1 749	520	39 194	194	42 595	64 708	19 457	3 986	64 708	45 990	41 246	33 622	14
1 192	184	17 169	1 398	20 575	30 239	12 463	3 141	30 239	28 361	21 207	13 911	15
1 032	160	13 437	1 303	16 349	23 925	8 942	2 597	23 925	23 621	18 357	12 161	16
160	24	3 731	95	4 226	6 315	3 521	544	6 315	4 740	2 850	1 750	17
1 207	533	9 702	173	12 145	12 156	8 069	2 082	12 156	11 810	7 240	5 647	18
6	-	7	1	102	1 213	-	-	1 213	1 169	1 169	718	19
329	5	-	-	490	490	10	-	490	490	490	62	20
1 754	2 314	731	37	4 932	4 943	2 016	520	4 943	4 877	4 544	2 655	21
31	-	8	0	39	105	5	5	105	105	105	0	22
8 834	5 346	99 864	4 522	122 825	216 552	72 544	14 804	216 552	187 590	148 949	114 928	23
3 321	2 852	10 441	210	17 606	17 693	10 100	2 607	17 693	17 282	12 379	8 364	24
-	-	-	-	471	100 564	-	-	-	-	-	-	25
-	-	-	-	-	12 863	-	-	-	-	-	-	26
-	-	-	-	22	64	-	-	-	-	-	-	27
-	-	-	-	450	3 397	-	-	-	-	-	-	28
-	-	-	-	-	84 241	-	-	-	-	-	-	29
2 163	-	-	-	2 214	2 215	-	-	-	-	-	-	30
8 834	5 346	99 864	4 522	122 825	216 552	-	-	-	-	-	-	31
10 997	5 346	99 864	4 522	125 510	319 331	-	-	-	-	-	-	32

Noch: VI. Bruttorausgaben nach Arten, Reing Ausgaben, Bereinigte Ausgaben, 36.

Tabellenteil C

Lfd. Nr.	Verwaltungsweig	Bruttorausgaben								
		Zuweisungen an		Verwaltungs- und Zweckausgaben					Tilgung	Gewährung von Darlehen
		Land (Bund)	Gemeinden und Gemeindeverbände	Personliche Ausgaben	Allgemeiner Verwaltungsaufwand, sonstige sachliche Zweckausgaben 1)	Unterhaltung von unbeweglichem Vermögen 16)	Zinsen	zusammen		
1000 DM										
1	Allgemeine Verwaltung . . .	-	508	25 852	6 935	469	304	33 561	231	44
2	Öffentliche Sicherheit und Ordnung	-	-	7 515	1 125	34	2	8 676	2	-
3	darunter	-	-	-	-	-	-	-	-	-
3	Polizei	-	-	-	-	-	-	-	-	-
4	Luftschutts und Amt für Verteidigungslasten . . .	-	-	21	1	-	-	22	-	-
5	Schulen	1 071	124	3 692	1 124	44	88	4 948	72	-
	darunter	-	-	-	-	-	-	-	-	-
6	Schulverwaltung	-	-	803	119	9	5	936	2	-
7	Volks- und Hilfschulen . . .	-	-	-	-	-	-	-	-	-
8	Realschulen	1 071	35	108	145	18	31	302	26	-
9	Höhere Schulen	-	52	2 176	233	16	22	2 447	32	-
10	Berufsschulen	-	37	604	591	2	30	1 228	12	-
11	Berufsfach- und Fachschulen	-	-	-	35	-	-	35	-	-
12	Kultur	-	6	99	205	5	0	309	-	1
	darunter	-	-	-	-	-	-	-	-	-
13	Theater und Konzerte . .	-	-	3	53	-	-	58	-	-
14	Fürsorge und Jugendhilfe .	-	8 548	9 477	49 788	84	-	59 349	-	-
	darunter	-	-	-	-	-	-	-	-	-
15	Leistungen der Fürsorge (ohne Lastenausgleich) .	-	8 548	-	47 637	-	-	47 637	-	-
16	Gesundheits- und Jugendpflege	-	44	2 411	2 448	56	42	4 957	34	29
	darunter	-	-	-	-	-	-	-	-	-
17	Krankenhäuser, Entbindungs- und Wöchnerinnenheime	-	4	1 649	1 525	47	40	3 261	32	24
18	Bau- und Wohnungswesen . .	-	43	11 105	1 557	117	55	12 835	40	350
	darunter	-	-	-	-	-	-	-	-	-
19	Wohnungsbau und Wohnsiedlung	-	30	371	116	0	47	534	33	341
20	Straßen, Wege, Brücken und sonstiger Tiefbau . .	-	12	812	155	54	9	1 030	8	-
21	Öffentliche Einrichtungen, Wirtschaftsförderung . . .	-	9	3 977	1 549	178	41	5 745	126	20
	darunter	-	-	-	-	-	-	-	-	-
22	Beleuchtung und Reinigung des Gemeindegebiets . . .	-	-	348	163	4	5	520	58	-
23	Feuerlöschwesen	-	5	201	1 093	84	17	1 396	37	20
24	Einrichtungen der Lebensmittelversorgung und Marktwesen	-	-	2	1	5	-	8	-	-
25	Förderung von Land- und Forstwirtschaft, Wirtschaft und Verkehr .	-	0	21	203	-	-	224	-	-

Anmerkungen S. 12

Eigenausgaben und Zuschußbedarf nach Verwaltungszweigen
Ämter

Tabellenteil C

Ausgaben der Vermögensbewegung					insgesamt	darunter außerordentliche Ausgaben	Nachrichtlich:	Rein- ausgaben	Bereinig- te Ausgaben (Bereinig- ter Finanz- bedarf)	Eigen- ausgaben (Reiner Finanz- bedarf)	Zuschuß- bedarf 6)	Lfd. Nr.
Zufüh- rungen an Rücklagen und an Kapital- ver- mögen 3)	Erwerb von Grund- ver- mögen	Neu- und Wieder- aufbau, Erweite- rungs- u. Um- bauten 4)	Neuan- schaf- fung von beweg- lichem Vermögen	aus- sam- men			Anteil- beträge der o. R. an die so. R.					
1000 DM												
927	318	2 315	1 243	5 077	39 147	2 448	899	39 123	38 149	37 199	33 838	1
26	2	9	123	162	8 837	11	8	8 835	8 835	8 823	8 011	2
-	-	-	-	-	-	-	-	-	-	-	-	3
-	-	-	-	-	22	-	-	22	22	22	22	4
9	-	1 361	200	1 641	7 784	1 332	32	7 784	6 781	4 834	3 513	5
5	-	1	9	16	953	-	-	953	953	953	948	6
-	-	-	-	-	-	-	-	-	-	-	-	7
1	-	613	150	790	2 198	585	2	2 198	2 101	1 163	850	8
-	-	306	26	364	2 863	306	30	2 863	2 595	1 762	1 169	9
2	-	441	15	471	1 735	441	-	1 735	1 113	937	530	10
-	-	-	-	-	35	-	-	35	19	19	16	11
0	-	1	29	30	346	-	-	346	309	289	218	12
-	-	-	-	-	58	-	-	58	58	58	29	13
12	5	100	105	222	68 119	43	2	68 089	32 157	20 409	10 095	14
-	-	-	-	-	56 185	-	-	56 185	20 398	9 621	7	15
166	-	815	288	1 332	6 333	817	78	6 330	5 666	4 923	1 892	16
0	-	815	219	1 089	4 354	817	78	4 352	3 986	3 259	675	17
192	51	756	152	1 542	14 420	476	114	14 419	14 013	13 587	12 300	18
152	51	598	5	1 180	1 744	392	114	1 744	1 623	1 340	957	19
14	-	41	36	98	1 140	16	-	1 140	876	876	710	20
225	2	1 045	1 850	3 269	9 022	1 146	79	9 016	7 900	6 674	1 886	21
30	-	-	79	167	688	3	-	688	526	526	252	22
157	-	151	1 747	2 112	3 512	291	73	3 505	2 574	1 861	1 548	23
-	-	-	-	-	8	-	-	8	8	8	+ 1	24
8	-	769	11	788	1 012	769	-	1 012	1 011	685	99	25

Tabellenteil C

Noch: VI. Bruttoausgaben nach Arten, Reinausgaben, Bereinigte Ausgaben,

Lfd. Nr.	Verwaltungsweig	Bruttoausgaben								
		Zuweisungen an		Verwaltungs- und Zweckausgaben						
		Land (Bund)	Gemeinden und Gemeinde- verbände	Per- sönliche Ausgaben	Allgemeiner sächlicher Verwaltungs- aufwand, son- stige sächli- che Zweck- ausgaben 1)	Unter- haltung von unbeweg- lichem Ver- mögen 16)	Zinsen	zu- sammen	Tilgung	Ge- währung von Darlehen
		1000 DM								
26	Wirtschaftliche Unternehmen (den Kämmererverwaltungen zugerechnet)	-	-	-	-	-	-	133	15	
27	Finans- und Steuerverwaltung, Nicht aufteilbarer Schul- dendienst	-	45	19 811	2 175	53	155	22 194	28	3
28	Allgemeines Kapitalvermögen (den Kämmererverwaltungen zugerechnet)	-	-	-	-	-	-	-	-	116
29	Allgemeines Grundvermögen (den Kämmererverwaltungen zugerechnet)	-	-	-	-	-	-	-	4	-
30	Sondervermögen (den Kämmererverwaltungen zugerechnet)	106	-	-	3	0	0	3	0	-
31	Kämmererverwaltungen insgesamt	1 177	9 328	83 940	66 909	1 040	688	152 577	672	577
32	darunter den Kämmererverwaltungen zugerechnete Ausgaben für das Erwerbsvermögen .	106	-	-	3	0	0	3	138	131
<u>Nachrichtlich:</u>										
33	VON DEN ALLGEMEINEN DECKUNGSMITTELN ABZU- SETZENDE AUSGABEN FÜR DEN GESAMTHAUSHALT	998	-	230	1 610	264	124	2 228	176	-
34	davon Wirtschaftliche Unternehmen	-	-	-	1 394	-	-	1 394	-	-
35	Allgemeines Kapitalvermögen	-	-	-	1	-	35	36	14	-
36	Allgemeines Grundvermögen	-	-	230	215	264	89	798	162	-
37	Allgemeine Umlageausgaben	998	-	-	-	-	-	-	-	-
38	ZUFÜHRUNGEN AN RÜCKLAGEN FÜR DEN GESAMTHAUSHALT . .	-	-	-	-	-	1	1	-	-
39	Kämmererverwaltungen insgesamt	1 177	9 328	83 940	66 909	1 040	688	152 577	672	577
40	GESAMTAUSGABEN	2 174	9 328	84 170	68 519	1 304	813	154 806	848	577

Anmerkungen S. 12

Eigenausgaben und Zuschußbedarf nach Verwaltungszweigen, 3e. Ämter

Tabellenteil C

Ausgaben der Vermögensbewegung					insgesamt	darunter außerordentliche Ausgaben	Nachrichtlich:	Rein- ausgaben	Bereinigte Ausgaben (Bereinigter Finanzbedarf)	Eigenausgaben (Reiner Finanzbedarf)	Zuschußbedarf ⁶⁾	Lfd. Nr.
Zuführungen an Rücklagen und an Kapitalvermögen ³⁾	Erwerb von Grundvermögen	Neu- und Wiederaufbau, Erweiterungs- u. Umbauten ⁴⁾	Neuan-schaffung von beweglichem Vermögen	zusammen			Anteilbeträge der o.R. an die so.R.					
1000 DM												
1 053	-	469	13	1 683	1 683	1 209	77	1 683	1 683	1 547	522	26
27	-	19	296	373	22 612	-	-	22 607	22 486	22 456	19 045	27
190	5	-	7	317	317	27	-	317	317	317	205	28
396	553	448	23	1 423	1 423	1 011	86	1 423	1 386	1 286	400	29
2	-	-	-	2	112	-	-	112	112	112	6	30
3 226	935	7 336	4 328	17 073	180 155	8 519	1 374	180 085	139 795	122 455	91 931	31
1 641	557	917	42	3 426	3 535	2 247	163	3 535	3 498	3 262	1 133	32
-	-	-	-	176	3 402	-	-	-	-	-	-	33
-	-	-	-	-	1 394	-	-	-	-	-	-	34
-	-	-	-	14	50	-	-	-	-	-	-	35
-	-	-	-	162	960	-	-	-	-	-	-	36
-	-	-	-	-	998	-	-	-	-	-	-	37
1 015	-	-	-	1 015	1 016	-	-	-	-	-	-	38
3 226	935	7 336	4 328	17 073	180 155	-	-	-	-	-	-	39
4 240	935	7 336	4 328	18 264	184 572	-	-	-	-	-	-	40

Noch: VI. Bruttoausgaben nach Arten, Reinausgaben, Bereinigte Ausgaben,
3f. Landkreis

Tabellenteil C

		Bruttoausgaben								
		Zuweisungen an		Verwaltungs- und Zweckausgaben						
Lfd. Nr.	Verwaltungsweig	Land (Bund)	Gemeinden und Gemeindeverbände	Per- sönliche Ausgaben	Allgemeiner sächlicher Verwaltungs- aufwand, son- stige sächli- che Zweck- ausgaben 1)	Unter- haltung von unbeweg- lichem Ver- mögen ¹⁶⁾	Zinsen	zu- sammen	Tilgung	Ge- währung von Darlehen
1000 DM										
1	Allgemeine Verwaltung	-	9	18 490	6 220	452	741	25 903	1 500	17
2	Öffentliche Sicherheit und Ordnung	27 304	50	12 099	2 197	48	2	14 345	1	3
3	darunter									
3	Polizei	27 304	-	-	-	-	-	-	-	-
4	Luftschutts und Amt für Verteidigungslasten	-	-	2 755	237	16	-	3 008	-	-
5	Schulen	230	8 054	25 964	8 942	636	928	36 471	1 040	985
	darunter									
6	Schulverwaltung	-	-	901	168	2	1	1 072	-	-
7	Volks- und Hilfsschulen . .	-	3 658	-	81	-	12	92	4	757
8	Realschulen	216	352	60	263	3	24	349	25	-
9	Höhere Schulen	14	1 837	1 654	856	41	85	2 636	84	150
10	Berufsschulen	-	1 961	20 016	5 284	267	630	26 197	653	-
11	Berufsfach- und Fachschulen	-	236	3 009	2 006	317	168	5 500	272	78
12	Kultur	-	203	446	2 123	48	5	2 622	1	6
	darunter									
13	Wissenschaftspflege	-	-	-	64	-	-	64	-	1
14	Theater und Konzerte . . .	-	-	3	524	-	-	527	-	-
15	Fürsorge und Jugendhilfe . .	-	81 456	27 188	83 337	339	64	110 927	94	282
	darunter									
16	Fürsorgeverwaltung	-	71	7 481	902	25	0	8 408	2	-
17	Leistungen der Fürsorge (ohne Lastenausgleich) . .	-	80 196	-	35 008	-	-	35 008	-	211
18	Einrichtungen der Fürsorge	-	497	991	2 759	136	36	3 922	79	71
19	Jugendhilfe und ihre Einrichtungen	-	692	3 704	7 700	143	27	11 574	13	-
20	Lastenausgleichsaamt	-	-	14 519	1 829	34	-	16 382	-	-
21	Verwaltungsaufwand und Leistungen nach dem Kriegsgefangenenent- schädigungsgesetz	-	-	472	34 297	1	-	34 770	-	-
22	Gesundheits- und Jugendpflege davon	-	1 466	25 903	25 979	552	568	53 002	515	136
23	Gesundheitsdienst	-	452	12 775	5 466	114	98	18 453	69	61
24	Krankenhäuser, Entbindungs- und Wöchnerinnenheime . . .	-	481	10 938	13 993	396	429	25 757	403	10
25	Anstalten für Nerven- und Geisteskranken	-	-	-	-	-	-	-	-	-
26	Sonstige Einrichtungen des Gesundheitswesens . . .	-	151	1 653	1 371	16	15	3 055	12	15
27	Leibesübungen und Jugendpflege und ihre Einrichtungen	-	382	538	5 149	26	25	5 738	31	50
28	Bau- und Wohnungswesen . . .	-	4 407	34 846	5 742	10 374	1 238	52 199	852	4 344
	darunter									
29	Bauverwaltung, Städtebau und -planung, Vermessungs- wesen, Katasteramt, Hoch- bau- und Maschinenamt . . .	-	20	25 938	3 827	82	16	29 862	16	17
30	Wohnungsbau und Wohnsiedlung	-	413	2 413	843	9	696	3 962	270	3 973
31	Straßen, Wege, Brücken und sonstiger Tiefbau . . .	-	3 846	5 648	642	9 885	482	16 658	420	54
32	Trümmerbeseitigung und -verwertung	-	-	-	-	-	-	-	-	-

Anmerkungen S. 12

Tabellenteil C

Noch: VI. Bruttoausgaben nach Arten, Reinausgaben, Bereinigte Ausgaben, Eigen

Lfd. Nr.	Verwaltungsweig	Bruttoausgaben								
		Zuweisungen an		Verwaltungs- und Zweckausgaben						
		Land (Bund)	Gemeinden und Gemeinde- verbände	Per- sönliche Ausgaben	Allgemeiner sächlicher Verwaltungs- aufwand, son- stige sächli- che Zweck- ausgaben 1)	Unter- haltung von unbeweg- lichem Ver- mögen 1)	Zinsen	zu- sammen	Tilgung	Ge- währung von Darlehen
		1000 DM								
33	Öffentliche Einrichtungen, Wirtschaftsförderung darunter	-	917	21 328	3 875	95	71	25 370	99	52
34	Stadtentwässerung	-	255	-	63	-	48	111	18	-
35	Beleuchtung und übrige Rei- nigung des Gemeindegebiets	-	6	-	216	-	-	216	5	35
36	Feuerlöschwesen	-	264	351	363	5	10	729	59	-
37	Einrichtungen der Lebens- mittelversorgung und Marktwesen	-	48	1	8	-	-	9	-	-
38	Förderung von Land- und Forstwirtschaft, Wirtschaft und Verkehr . .	-	204	4 765	2 580	45	8	7 398	6	17
39	Wirtschaftliche Unternehmen (den Kämmererverwaltungen zugerechnet)	-	-	-	400	-	-	400	2 176	3 600
40	Finanz- und Steuerverwaltung, Nicht aufteilbarer Schuld- dienst	-	35	6 579	826	30	96	7 531	184	-
41	Allgemeines Kapitalvermögen (den Kämmererverwaltungen zugerechnet)	-	-	-	-	-	-	-	-	185
42	Allgemeines Grundvermögen (den Kämmererverwaltungen zugerechnet)	-	-	-	-	-	-	-	200	-
43	Sondervermögen (den Kämmer- erverwaltungen zugerechnet) . .	635	-	-	0	-	3	3	4	9
44	Kämmererverwaltungen insgesamt darunter	28 168	96 597	172 843	139 641	12 574	3 716	328 774	6 668	9 617
45	den Kämmererverwaltungen zugerechnete Ausgaben für das Erwerbsvermögen . .	635	-	-	400	-	3	403	2 380	3 794
<u>Nachrichtlich:</u>										
46	VON DEN ALLGEMEINEN DECKUNGS- MITTELN ABZUGSETZENDE AUSGABEN FÜR DEN GESAMTHAUSHALT . . . davon	1 166	34 111	118	6 387	488	398	7 392	585	-
47	Wirtschaftliche Unternehmen	-	-	-	4 385	-	-	4 385	-	-
48	Allgemeines Kapitalvermögen	-	129	-	92	-	104	196	194	-
49	Allgemeines Grundvermögen .	-	-	118	639	488	294	1 539	391	-
50	Allgemeine Umlageausgaben .	1 166	33 983	-	1 272	-	-	1 272	-	-
51	ZUFÜHRUNGEN AN RÜCKLAGEN FÜR DEN GESAMTHAUSHALT . . .	-	-	-	-	-	-	-	-	-
52	Kämmererverwaltungen insgesamt	28 168	96 597	172 843	139 641	12 574	3 716	328 774	6 668	9 617
53	GESAMTAUSGABEN	29 334	130 708	172 961	146 028	13 062	4 114	336 165	7 253	9 617

Anmerkungen S. 12

ausgaben und Zuschußbedarf nach Verwaltungszweigen, 3f. Landkreisverwaltungen

Tabellenteil C

Ausgaben der Vermögensbewegung					insgesamt	darunter außerordentliche Ausgaben	Nachrichtlich:	Reinausgaben	Bereinigte Ausgaben (Bereinigter Finanzbedarf)	Eigenausgaben (Reiner Finanzbedarf)	Zuschußbedarf ⁶⁾	Lfd. Nr.
Zuführungen an Rücklagen und an Kapitalvermögen ³⁾	Erwerb von Grundvermögen	Neu- und Wieder- aufbau, Erweiterung- u. Umbauten ⁴⁾	Neuan- schaffung von beweglichem Vermögen	zusammen			Anteilbeträge der o. R. an die so. R.					
1000 DM												
482	13	4 872	441	5 960	32 246	4 839	848	32 240	31 794	28 061	8 408	33
236	-	4 716	-	4 971	5 338	4 718	848	5 338	5 338	2 503	1 345	34
66	-	-	-	106	328	35	-	328	177	171	47	35
13	-	52	390	515	1 508	50	-	1 508	1 331	1 058	877	36
2	-	-	-	2	59	-	-	59	59	59	43	37
59	-	5	47	133	7 735	3	-	7 729	7 610	7 102	5 863	38
8 555	83	4 161	99	18 675	19 075	12 168	377	19 075	19 075	16 002	5 128	39
63	-	1	202	451	8 017	-	-	7 974	7 974	7 818	6 209	40
535	-	-	-	720	720	28	-	720	720	720	+ 59	41
464	895	3 310	21	4 891	4 891	3 950	65	4 891	4 891	4 737	862	42
2	-	-	-	14	652	-	-	652	652	652	12	43
22 703	1 950	74 830	7 998	123 765	577 305	62 464	6 585	576 211	513 969	386 351	258 132	44
9 556	978	7 471	120	24 300	25 338	16 146	442	25 338	25 338	22 111	5 943	45
-	-	-	-	585	43 254	-	-	-	-	-	-	46
-	-	-	-	-	4 385	-	-	-	-	-	-	47
-	-	-	-	194	519	-	-	-	-	-	-	48
-	-	-	-	391	1 930	-	-	-	-	-	-	49
-	-	-	-	-	36 420	-	-	-	-	-	-	50
4 007	-	-	-	4 007	4 007	-	-	-	-	-	-	51
22 703	1 950	74 830	7 998	123 765	577 305	-	-	-	-	-	-	52
26 710	1 950	74 830	7 998	128 358	624 565	-	-	-	-	-	-	53

Noch: VI. Bruttorausgaben nach Arten, Reinausgaben, Bereinigte Ausgaben,
4. Landschafts

Tabellenteil C

Lfd. Nr.	Verwaltungsweig	Bruttorausgaben								
		Zuweisungen an		Verwaltungs- und Zweckausgaben						
		Land (Bund)	Gemeinden und Gemeinde- verbände	Per- sönliche Ausgaben	Allgemeiner sächlicher Verwaltungs- aufwand, son- stige sächli- che Zweck- ausgaben 1)	Unter- haltung von unbeweg- lichem Ver- mögen 16)	Zinsen	zu- sammen	Tilgung	Gewährung von Darlehen
1000 DM										
1	Allgemeine Verwaltung	-	-	7 350	1 595	290	73	9 308	81	-
2	Öffentliche Sicherheit und Ordnung darunter	-	-	-	-	-	-	-	-	-
3	Polizei	-	-	-	-	-	-	-	-	-
4	Luftschutz und Amt für Verteidigungslasten	-	-	-	-	-	-	-	-	-
5	Schulen darunter	-	425	848	1 623	25	-	2 496	-	-
6	Schulverwaltung	-	-	-	-	-	-	-	-	-
7	Volks- und Hilfeschulen . .	-	-	-	-	-	-	-	-	-
8	Realschulen	-	-	-	-	-	-	-	-	-
9	Höhere Schulen	-	-	-	-	-	-	-	-	-
10	Berufsschulen	-	-	-	-	-	-	-	-	-
11	Berufsfach- und Fachschulen	-	160	723	481	25	-	1 229	-	-
12	Kultur darunter	-	289	2 445	3 229	16	5	5 695	1	-
13	Wissenschaftspflege	-	11	795	583	5	5	1 388	1	-
14	Theater und Konzerte . . .	-	-	-	358	-	-	358	-	-
15	Fürsorge und Jugendhilfe darunter	-	30 125	16 447	158 739	528	312	176 026	178	6 815
16	Fürsorgeverwaltung	-	-	3 543	278	-	-	3 821	-	-
17	Leistungen der Fürsorge (ohne Lastenausgleich) . .	-	24 107	-	110 932	-	-	110 932	-	6 815
18	Einrichtungen der Fürsorge.	-	-	8 117	6 902	364	223	15 605	89	-
19	Jugendhilfe und ihre Einrichtungen	-	6 018	4 787	40 562	164	89	45 602	89	-
20	Lastenausgleichsamt	-	-	-	-	-	-	-	-	-
21	Verwaltungsaufwand und Leistungen nach dem Kriegs- gefangenenentschädigungs- gesetz	-	-	-	-	-	-	-	-	-
22	Gesundheits- und Jugendpflege davon	-	2 412	42 330	51 089	1 576	511	95 505	320	-
23	Gesundheitsdienst	-	10	1 025	1 001	-	-	2 026	-	-
24	Krankenhäuser, Entbindungs- und Wöchnerinnenheime . . .	-	-	6 633	15 018	169	34	21 854	20	-
25	Anstalten für Nerven- und Geisteskranken	-	-	34 485	21 078	1 405	476	57 444	301	-
26	Sonstige Einrichtungen des Gesundheitswesens . . .	-	-	-	-	-	-	-	-	-
27	Leibesübungen und Jugendpflege und ihre Einrichtungen	-	2 402	188	13 992	2	-	14 181	-	-
28	Bau- und Wohnungswesen . . . darunter	-	63 910	23 141	4 406	29 375	329	57 252	525	1 896
29	Bauverwaltung, Städtebau und -planung, Vermessungs- wesen, Katasteramt, Hoch- bau- und Maschinenamt . . .	-	-	961	454	-	-	1 415	-	-
30	Wohnungsbau und Wohnsiedlung	-	-	-	15	-	130	145	248	1 896
31	Straßen, Wege, Brücken und sonstiger Tiefbau . . .	-	63 895	22 133	3 927	29 117	196	55 373	265	-
32	Trümmerbeseitigung und -verwertung	-	-	-	-	-	-	-	-	-

Anmerkungen S. 12

Tabellenteil C

Noch: VI. Bruttorausgaben nach Arten, Reinausgaben, Dereinigte Ausgaben, Eigen

		Bruttorausgaben									
Lfd. Nr.	Verwaltungsweig	Zuweisungen an		Verwaltungs- und Zweckausgaben							
		Land (Bund)	Gemeinden und Gemeinde- verbände	Per- sönliche Ausgaben	Allgemeiner sächlicher Verwaltungs- aufwand, son- stige sächli- che Zweck- ausgaben 1)	Unter- haltung von unbeweg- lichem Ver- mögen 16)	Zinsen	zu- sammen	Tilgung	Ge- währung von Darlehen	
1000 DM											
33	Öffentliche Einrichtungen, Wirtschaftsförderung	-	146	292	26 248	-	-	26 540	-	50	
	darunter										
34	Stadtentwässerung	-	-	-	-	-	-	-	-	-	
35	Beleuchtung und übrige Reinigung des Gemeinde- gebiets	-	-	-	-	-	-	-	-	-	
36	Feuerlöschwesen	-	-	-	-	-	-	-	-	-	
37	Einrichtungen der Lebensmittelversorgung und Marktwesen	-	-	-	-	-	-	-	-	-	
38	Förderung von Land- und Forstwirtschaft, Wirtschaft und Verkehr . .	-	146	292	26 248	-	-	26 540	-	50	
39	Wirtschaftliche Unternehmen (den Kämmererverwaltungen zugerechnet)	-	-	-	-	-	-	-	1 008	819	
40	Finanz- und Steuerverwaltung, Nicht aufteilbarer Schuldendienst	-	-	945	1 465	-	118	2 528	587	-	
41	Allgemeines Kapitalvermögen (den Kämmererverwaltungen zugerechnet)	-	-	-	-	-	-	-	-	200	
42	Allgemeines Grundvermögen (den Kämmererverwaltungen zugerechnet)	-	-	-	-	-	-	-	-	-	
43	Sondervermögen (den Kämmererverwaltungen zugerechnet)	-	-	-	-	-	-	-	-	-	
44	Kämmererverwaltungen insgesamt	-	97 307	93 798	248 395	31 809	1 348	375 350	2 701	9 780	
	darunter										
45	den Kämmererverwaltungen zugerechnete Ausgaben für das Erwerbsvermögen . .	-	-	-	-	-	-	-	1 008	1 019	
	Nachrichtlich:										
46	VON DEN ALLGEMEINEN DECKUNGSMITTELN ABZUSET- ZENDE AUSGABEN FÜR DEN GESAMTHAUSHALT	449	-	304	2 669	59	14	3 047	12	-	
	davon										
47	Wirtschaftliche Unternehmen	-	-	-	2 407	-	-	2 407	-	-	
48	Allgemeines Kapitalvermögen	-	-	-	4	-	-	4	-	-	
49	Allgemeines Grundvermögen .	-	-	304	258	59	14	636	12	-	
50	Allgemeine Umlageausgaben .	449	-	-	-	-	-	-	-	-	
51	ZUFÜHRUNGEN AN RÜCKLAGEN FÜR DEN GESAMTHAUSHALT . .	-	-	-	-	-	-	-	-	-	
52	Kämmererverwaltungen insgesamt	-	97 307	97 798	248 395	31 809	1 348	375 350	2 701	9 780	
53	GESAMTAUSGABEN	449	97 307	94 102	251 064	31 868	1 363	378 397	2 713	9 780	

Anmerkungen S. 12

ausgaben und Zuschußbedarf nach Verwaltungszweigen, 4. Landschaftsverbände

Tabelleiteil C

Ausgaben der Vermögensbewegung					insgesamt	darunter außerordentliche Ausgaben	Nachrichtlich:	Rein- ausgaben	Bereit- igte Ausgaben (Bereit- nigter Finanz- bedarf)	Eigen- ausgaben (Reiner Finanz- bedarf)	Zuschuß- bedarf ⁶⁾	Lfd. Nr.
Zufüh- rungen an Rücklagen und an Kapital- ver- mögen ³⁾	Erwerb von Grund- ver- mögen	Neu- und Wieder- aufbau, Erweite- rungs- u. Um- bauten ⁴⁾	Neuan- schaf- fung von beweg- lichem Vermögen	zu- sammen			Anteil- beträge der o.R. an die so.R.					
1000 DM												
190	-	-	1	241	26 927	-	-	26 855	26 797	227	+ 1 316	33
-	-	-	-	-	-	-	-	-	-	-	-	34
-	-	-	-	-	-	-	-	-	-	-	-	35
-	-	-	-	-	-	-	-	-	-	-	-	36
-	-	-	-	-	-	-	-	-	-	-	-	37
190	-	-	1	241	26 927	-	-	26 855	26 797	227	+ 1 316	38
6 092	-	30	31	7 981	7 981	5 820	900	7 981	7 981	7 981	2 931	39
971	-	-	487	2 045	4 573	-	-	4 559	4 559	4 559	583	40
337	-	-	-	537	537	-	-	537	537	537	81	41
692	479	268	35	1 474	1 474	314	-	1 474	1 474	1 474	1 158	42
-	-	-	-	-	-	-	-	-	-	-	-	43
13 472	601	81 178	7 456	115 188	587 846	15 773	3 381	534 636	483 715	211 610	120 630	44
7 121	479	298	66	9 992	9 992	6 134	900	9 992	9 992	9 992	4 170	45
-	-	-	-	12	3 508	-	-	-	-	-	-	46
-	-	-	-	-	2 407	-	-	-	-	-	-	47
-	-	-	-	-	4	-	-	-	-	-	-	48
-	-	-	-	12	648	-	-	-	-	-	-	49
-	-	-	-	-	449	-	-	-	-	-	-	50
3 681	-	-	-	3 681	3 681	-	-	-	-	-	-	51
13 472	601	81 178	7 456	115 188	587 846	-	-	-	-	-	-	52
17 153	601	81 178	7 456	118 881	595 034	-	-	-	-	-	-	53

Tabellenteil C
Noch: VI. Bruttoausgaben nach Arten, Reinausgaben, Bereinigte Ausgaben,
Noch: 5. Bereinigte Ausgaben und Eigenausgaben der Gemeinden und Gemeinde

Lfd. Nr.	Verwaltungsweig	insgesamt		zusammen	
		Bereinigte Ausgaben	Eigen- ausgaben	Bereinigte Ausgaben	Eigen- ausgaben
		1000 DM			
1	Allgemeine Verwaltung	314 438	303 450	146 964	141 070
2	Öffentliche Sicherheit und Ordnung	169 871	160 142	103 829	97 374
3	darunter Polizei	81 038	81 038	53 734	53 734
4	Luftschutz und Amt für Verteidigungslasten	9 191	564	6 031	360
5	Schulen	1 087 574	831 544	609 070	463 925
6	darunter Schulverwaltung	14 198	14 148	9 185	9 150
7	Volks- und Hilfesschulen	494 819	394 996	223 221	172 066
8	Realschulen	96 214	69 282	62 775	46 250
9	Höhere Schulen	252 189	192 485	170 677	140 816
10	Berufsschulen	168 097	118 197	97 281	66 437
11	Berufsfach- und Fachschulen ⁸⁾	56 078	37 089	43 114	26 578
12	Kultur	197 253	186 981	170 768	162 056
13	darunter Wissenschaftspflege	27 971	24 839	26 257	23 130
14	Theater und Konzerte ⁸⁾	107 504	104 927	102 746	100 183
15	Fürsorge und Jugendhilfe	925 812	599 754	446 100	308 970
16	darunter Fürsorgeverwaltung ⁹⁾	62 694	62 537	39 274	39 218
17	Leistungen der Fürsorge (ohne Lastenausgleich)	491 420	322 372	219 292	159 928
18	Einrichtungen der Fürsorge ⁹⁾	78 644	70 218	43 309	38 213
19	Jugendhilfe und ihre Einrichtungen ⁹⁾	123 264	92 292	51 226	49 165
20	Lastenausgleichsamt	52 693	26 615	32 678	16 793
21	Verwaltungsaufwand und Leistungen nach dem Kriegsgefangenen-entschädigungsgesetz ⁹⁾	90 162	1 540	55 276	962
22	Gesundheits- und Jugendpflege	552 641	504 305	278 514	261 593
23	davon Gesundheitsdienst ⁹⁾	54 225	51 666	30 513	28 840
24	Krankenhäuser, Entbindungs- und Wöchnerinnenheime ⁸⁾	304 158	284 683	185 560	175 102
25	Anstalten für Nerven- und Geistesranke	71 681	71 679	-	-
26	Sonstige Einrichtungen des Gesundheitswesens ⁹⁾	24 641	23 877	18 273	17 745
27	Leibeshütungen und Jugendpflege und ihre Einrichtungen ⁹⁾	81 581	59 366	44 168	39 906

Anmerkungen S. 12

Eigenausgaben und Zuschußbedarf nach Verwaltungszweigen
verbände zuzüglich der Erstattungen nach Verwaltungszweigen

Tabellenteil C

Gemeinden und Gemeindeverbände								Lfd. Nr.
Kreisfreie Städte								
davon mit								
200 000 und mehr		100 000 bis unter 200 000		100 000 und mehr		weniger als 100 000		
Einwohnern								
Bereinigte Ausgaben	Eigen- ausgaben	Bereinigte Ausgaben	Eigen- ausgaben	Bereinigte Ausgaben	Eigen- ausgaben	Bereinigte Ausgaben	Eigen- ausgaben	
1000 DM								
86 396	84 783	41 856	38 353	128 252	123 136	18 712	17 934	1
63 557	60 864	28 537	25 770	92 094	86 634	11 734	10 740	2
34 054	34 054	13 830	13 830	47 883	47 883	5 851	5 851	3
2 493	281	2 682	64	5 175	345	856	15	4
362 222	272 266	157 569	116 725	519 791	388 991	89 279	74 935	5
5 205	5 205	2 821	2 790	8 026	7 995	1 159	1 155	6
137 159	103 082	53 281	40 250	190 440	143 331	32 781	28 734	7
35 713	25 637	17 012	11 971	52 726	37 607	10 050	8 642	8
100 782	84 014	44 030	35 812	144 812	119 826	25 866	20 990	9
55 302	37 463	26 577	16 466	81 878	53 929	15 403	12 508	10
26 086	15 060	13 225	8 823	39 311	23 883	3 803	2 695	11
119 855	113 904	42 480	39 962	162 334	153 865	8 434	8 190	12
25 339	22 483	817	547	26 156	23 030	100	100	13
66 031	64 958	31 840	30 427	97 872	95 385	4 874	4 798	14
278 086	196 957	114 695	76 638	392 782	273 596	53 319	35 374	15
24 625	24 589	9 629	9 616	34 255	34 205	5 019	5 013	16
136 915	102 202	56 298	39 503	193 212	141 705	26 080	18 223	17
25 611	22 726	12 172	10 818	37 784	33 544	5 525	4 669	18
35 397	33 911	10 600	10 164	45 998	44 075	5 229	5 089	19
20 336	10 229	8 774	4 776	29 110	15 006	3 568	1 788	20
32 161	509	15 673	286	47 834	795	7 441	167	21
175 951	163 914	62 474	59 617	238 425	223 531	40 089	38 061	22
17 693	16 507	7 352	7 169	25 045	23 676	5 468	5 164	23
118 085	109 662	41 277	40 224	159 362	149 886	26 198	25 216	24
-	-	-	-	-	-	-	-	25
11 694	11 342	4 638	4 517	16 332	15 859	1 941	1 887	26
28 479	26 404	9 206	7 707	37 685	34 111	6 483	5 795	27

Noch: VI. Bruttoausgaben nach Arten, Reinausgaben, Bereinigte Ausgaben,
Noch: 5. Bereinigte Ausgaben und Eigenausgaben der Gemeinden und Gemeinde

Tabellenteil C

Lfd. Nr.	Verwaltungsweig	noch: Gemeinden und Gemeindeverbände					
		zusammen		kreisangehörige Ge			
				20 000 und mehr		10 000 bis unter 20 000	
				Einwohnern			
		Bereinigte Ausgaben	Eigen- ausgaben	Bereinigte Ausgaben	Eigen- ausgaben	Bereinigte Ausgaben	Eigen- ausgaben
1000 DM							
1	Allgemeine Verwaltung	153 920	148 889	33 209	31 150	16 755	16 238
2	Öffentliche Sicherheit und Ordnung darunter	66 042	62 768	8 293	8 174	4 112	4 108
3	Polizei	27 304	27 304	-	-	-	-
4	Luftschutz und Amt für Verteidigungslasten	3 160	204	86	53	23	23
5	Schulen	475 505	364 993	166 881	130 373	79 271	60 179
6	Schulverwaltung	5 013	4 999	1 811	1 811	734	734
7	Volke- und Hilfeschulen	271 598	222 931	79 214	68 754	48 905	40 377
8	Realschulen	33 439	23 033	15 901	11 086	9 075	6 274
9	Höhere Schulen	81 511	51 669	47 100	30 971	14 973	8 375
10	Berufsschulen	70 817	51 760	20 395	15 574	5 001	4 010
11	Berufsfach- und Fachschulen ⁸⁾ .	11 504	9 115	2 139	1 903	537	362
12	Kultur	20 216	18 675	9 128	8 457	3 049	2 782
13	darunter						
13	Wissenschaftspflege	219	219	43	43	57	57
14	Theater und Konzerte ⁸⁾	4 400	4 387	2 893	2 889	697	694
15	Fürsorge und Jugendhilfe	309 348	192 283	55 343	41 403	26 057	19 621
16	darunter						
16	Fürsorgeverwaltung ⁹⁾	19 589	19 488	7 585	7 558	3 474	3 470
17	Leistungen der Fürsorge (ohne Lastenausgleich)	177 687	111 601	32 511	21 547	16 441	11 084
18	Einrichtungen der Fürsorge ⁹⁾ . .	15 072	12 344	5 693	4 298	2 505	1 893
19	Jugendhilfe und ihre Einrichtungen ⁹⁾	20 274	19 026	6 134	5 980	2 303	2 234
20	Lastenausgleichsamt	20 015	9 822	2 539	1 278	897	511
21	Verwaltungsaufwand und Leistungen nach dem Kriegsgefangenen- entschädigungsgesetz ⁹⁾	34 887	578	113	-	2	0
22	Gesundheits- und Jugendpflege . .	159 930	143 320	51 310	46 997	18 619	15 594
23	davon						
23	Gesundheitsdienst ⁹⁾	21 676	20 791	980	959	541	539
24	Krankenhäuser, Entbindungs- und Wöchnerinnenheime ⁸⁾	95 011	86 368	40 049	36 996	11 245	9 779
25	Anstalten für Nerven- und Geistesranke	-	-	-	-	-	-
26	Sonstige Einrichtungen des Gesundheitswesens ⁹⁾	6 368	6 132	2 092	2 084	843	829
27	Leibesübungen und Jugendpflege und ihre Einrichtungen ⁹⁾	20 520	16 997	8 189	6 958	5 991	4 446

Anmerkungen S. 12

Eigenausgaben und Zuschußbedarf nach Verwaltungszweigen
verbände zuzüglich der Erstattungen nach Verwaltungszweigen

Tabellenteil C

Landkreise								Landschafts- verbände		Lfd. Nr.
davon										
meinden mit				Ämter		Landkreis- verwaltungen				
3000 bis unter 10 000		weniger als 3 000								
Bereinigte Ausgaben	Eigen- ausgaben	Bereinigte Ausgaben	Eigen- ausgaben	Bereinigte Ausgaben	Eigen- ausgaben	Bereinigte Ausgaben	Eigen- ausgaben	Bereinigte Ausgaben	Eigen- ausgaben	
1000 DM										
17 343	16 936	8 332	8 275	38 172	37 223	40 108	39 068	13 555	13 491	1
2 570	2 568	282	282	8 837	8 825	41 947	38 811	-	-	2
-	-	.	.	-	-	27 304	27 304	-	-	3
-	-	.	.	22	22	3 030	107	-	-	4
92 219	72 486	62 619	46 011	6 781	4 834	67 734	51 111	2 999	2 625	5
335	335	.	.	953	953	1 179	1 165	-	-	6
74 877	60 950	60 439	44 687	-	-	8 164	8 164	-	-	7
4 782	3 095	523	418	2 101	1 163	1 057	997	-	-	8
9 442	5 332	890	205	2 595	1 762	6 511	5 023	-	-	9
2 637	2 633	572	505	1 113	937	41 099	28 102	-	-	10
76	75	.	.	19	19	8 733	6 756	1 460	1 396	11
2 966	2 661	1 615	1 549	309	289	3 149	2 937	6 269	6 251	12
.	119	119	1 496	1 490	13
225	222	.	.	58	58	527	523	358	358	14
22 370	16' 864	8 946	7 547	32 187	20 439	164 445	86 410	170 364	98 501	15
.	8 530	8 459	3 831	3 831	16
16 112	11 442	7 309	6 317	20 398	9 621	84 915	51 590	94 440	50 842	17
.	6 874	6 152	20 263	19 661	18
.	11 836	10 812	51 764	24 101	19
.	16 579	8 033	-	-	20
.	34 772	577	-	-	21
15 798	13 204	5 519	4 164	5 669	4 925	63 016	58 436	114 197	99 392	22
.	20 156	19 292	2 036	2 036	23
6 642	5 999	.	.	3 989	3 261	33 087	30 333	23 587	23 214	24
.	-	-	71 681	71 679	25
.	3 434	3 219	-	-	26
.	6 340	5 593	16 893	2 464	27

Noch: VI. Bruttoausgaben nach Arten, Reinausgaben, Bereinigte Ausgaben,
Noch: 5. Bereinigte Ausgaben und Eigenausgaben der Gemeinden und Gemeinde

Tabellenteil C

Lfd. Nr.	Verwaltungsweig	insgesamt		zusammen	
		Bereinigte Ausgaben	Eigen- ausgaben	Bereinigte Ausgaben	Eigen- ausgaben
		1000 DM			
28	Bau- und Wohnungswesen	1 175 382	882 191	605 732	528 274
	darunter				
29	Bauverwaltung, Städtebau und -planung, Vermessungswesen, Katasteramt, Hochbau- und Maschinenamt 9)	167 764	143 696	109 178	99 832
30	Wohnungsbau und Wohnsiedlung	210 856	172 549	131 158	114 827
31	Straßen, Wege, Brücken und sonstiger Tiefbau	726 435	519 540	326 361	293 999
32	Trümmerbeseitigung und -verwertung 9)	24 584	4 290	23 098	4 064
33	Öffentliche Einrichtungen, Wirtschaftsförderung	902 517	817 660	570 591	552 301
	darunter				
34	Beleuchtung und Reinigung des Gemeindegebiets 8)	425 983	394 615	270 377	263 227
35	Feuerlöschwesen ²⁴⁾	83 021	72 810	44 322	42 045
36	Einrichtungen der Lebensmittel- versorgung und Marktwesen 8)	64 544	63 326	54 878	54 289
37	Förderung von Land- und Forstwirtschaft, Wirtschaft und Verkehr	67 045	36 663	20 963	20 895
38	Wirtschaftliche Unternehmen (den Kämmererverwaltungen zugerechnet)	472 963	450 953	382 031	373 183
39	Finanz- und Steuerverwaltung, Nicht aufteilbarer Schuldendienst	135 057	133 909	65 171	64 437
40	Allgemeines Kapitalvermögen (den Kämmererverwaltungen zugerechnet)	18 848	18 828	13 334	13 334
41	Allgemeines Grundvermögen (den Kämmererverwaltungen zugerechnet)	133 397	124 747	83 267	76 465
42	Sondervermögen (den Kämmererverwaltungen zugerechnet)	40 488	40 321	38 646	38 496
43	Kämmererverwaltungen insgesamt	6 126 240	5 054 785	3 514 017	3 081 478
	darunter				
44	den Kämmererverwaltungen zugerechnete Ausgaben für das Anwerbsvermögen	665 696	634 849	517 278	501 479

Anmerkungen S. 12

Eigenausgaben und Zuschußbedarf nach Verwaltungszweigen
verbände zuzüglich der Erstattungen nach Verwaltungszweigen

Tabellenteil C

Gemeinden und Gemeindeverbände								Lfd. Nr.
Kreisfreie Städte								
davon mit								
200 000 und mehr		100 000 bis unter 200 000		100 000 und mehr		weniger als 100 000		
Einwohnern								
Bereinigte Ausgaben	Eigen- ausgaben	Bereinigte Ausgaben	Eigen- ausgaben	Bereinigte Ausgaben	Eigen- ausgaben	Bereinigte Ausgaben	Eigen- ausgaben	
1000 DM								
400 720	343 041	129 435	114 649	530 155	457 690	75 577	70 584	28
61 666	57 863	32 498	28 696	94 165	86 559	15 013	13 274	29
88 153	78 713	24 143	18 956	112 296	97 668	18 862	17 158	30
221 610	194 368	65 408	61 561	287 018	255 929	39 343	38 071	31
20 105	3 191	2 799	924	22 905	4 116	194	+ 51	32
356 886	345 745	144 302	139 001	501 188	484 747	69 403	67 554	33
163 622	160 421	70 562	67 577	234 184	227 999	36 193	35 229	34
29 491	27 966	11 500	10 975	40 991	38 941	3 331	3 104	35
35 358	34 989	12 897	12 863	48 255	47 852	6 623	6 437	36
15 190	15 190	4 710	4 653	19 901	19 844	1 062	1 052	37
268 773	262 762	95 705	93 191	364 478	355 953	17 553	17 230	38
39 427	39 078	17 370	17 079	56 797	56 158	8 374	8 279	39
5 459	5 459	4 668	4 668	10 127	10 127	3 207	3 207	40
53 880	50 786	16 994	13 501	70 873	64 287	12 393	12 178	41
36 021	35 895	2 249	2 227	38 270	38 122	376	375	42
2 247 234	1 975 456	858 332	741 380	3 105 566	2 716 836	408 451	364 642	43
364 133	354 902	119 615	113 587	483 749	468 489	33 529	32 990	44

Noch: VI. Bruttoausgaben nach Arten, Reinausgaben, Bereinigte Ausgaben,
Noch: 5. Bereinigte Ausgaben und Eigenausgaben der Gemeinden und Gemeinde

Tabellenteil C

Lfd. Nr.	Verwaltungs- zweig	noch: Gemeinden und Gemeindeverbände					
		zusammen		kreisangehörige Ge			
				20 000 und mehr		10 000 bis unter 20 000	
				Einwohnern			
Bereinigte Ausgaben	Eigen- ausgaben	Bereinigte Ausgaben	Eigen- ausgaben	Bereinigte Ausgaben	Eigen- ausgaben		
1000 DM							
28	Bau- und Wohnungswesen	381 544	324 221	114 215	97 720	58 587	51 641
	darunter						
29	Bauverwaltung, Städtebau und -planung, Vermessungswesen, Katasteramt, Hochbau- und Maschinenamt 9)	57 169	42 446	17 813	16 771	8 639	7 747
30	Wohnungsbau und Wohnsiedlung . .	74 860	52 884	31 605	20 875	12 565	9 061
31	Straßen, Wege, Brücken und sonstiger Tiefbau	218 658	202 527	58 774	55 205	34 517	32 500
32	Trümmerbeseitigung und -verwertung 9)	1 486	226	1 267	150	219	76
33	Öffentliche Einrichtungen, Wirtschaftsförderung	305 056	265 059	118 460	107 419	58 861	52 330
	darunter						
34	Beleuchtung und Reinigung des Gemeindegebiets 8)	155 606	131 388	70 276	62 627	38 098	32 631
35	Feuerlöschwesen ²⁴⁾	38 699	30 765	4 496	3 969	2 173	1 926
36	Einrichtungen der Lebensmittel- versorgung und Marktwesen 8) . .	9 666	9 037	7 385	6 962	1 831	1 626
37	Förderung von Land- und Forstwirtschaft, Wirtschaft und Verkehr	19 213	15 468	1 711	1 323	1 525	1 415
38	Wirtschaftliche Unternehmen (den Kämmererverwaltungen zugerechnet)	82 953	69 790	25 680	24 113	9 415	9 156
39	Finanz- und Steuerverwaltung, Nicht aufteilbarer Schuldendienst	65 313	64 900	17 049	16 852	9 507	9 489
40	Allgemeines Kapitalvermögen (den Kämmererverwaltungen zugerechnet)	4 976	4 956	1 454	1 434	431	431
41	Allgemeines Grundvermögen (den Kämmererverwaltungen zugerechnet)	48 657	46 809	18 386	17 774	8 981	8 629
42	Sondervermögen (den Kämmererverwaltungen zugerechnet)	1 842	1 825	627	610	267	267
43	Kämmererverwaltungen insgesamt . .	2 075 299	1 708 487	620 035	532 475	293 912	250 465
	darunter						
44	den Kämmererverwaltungen zugerechnete Ausgaben für das Erwerbsvermögen	138 428	123 380	46 146	43 930	19 093	18 483

Anmerkungen S. 12

Eigenausgaben und Zuschußbedarf nach Verwaltungszweigen
verbände zuzüglich der Erstattungen nach Verwaltungszweigen

Tabellenteil C

Landkreise								Landschafts- verbände		Lfd. Nr.
davon										
meinden mit				Ämter		Landkreis- verwaltungen				
3000 bis unter 10 000		weniger als 3 000								
Bereinigte Ausgaben	Eigen- ausgaben	Bereinigte Ausgaben	Eigen- ausgaben	Bereinigte Ausgaben	Eigen- ausgaben	Bereinigte Ausgaben	Eigen- ausgaben	Bereinigte Ausgaben	Eigen- ausgaben	
1000 DM										
71 753	62 271	53 465	46 368	14 013	13 588	69 510	52 633	188 106	29 695	28
.	30 717	17 929	1 417	1 417	29
13 205	9 610	6 523	4 620	1 623	1 340	9 339	7 379	4 838	4 838	30
52 042	47 732	45 990	41 246	876	876	26 460	24 968	181 416	23 013	31
.	-	-	-	-	32
59 666	49 356	28 361	21 207	7 907	6 680	31 799	28 067	26 870	300	33
41 189	32 928	.	.	526	526	5 515	2 674	-	-	34
4 497	3 587	23 621	18 357	2 581	1 868	1 331	1 058	-	-	35
383	383	.	.	8	8	59	59	-	-	36
2 610	2 086	4 740	2 850	1 011	685	7 616	7 108	26 870	300	37
15 288	11 731	11 810	7 240	1 683	1 547	19 075	16 002	7 981	7 981	38
7 081	7 068	1 169	1 169	22 491	22 461	8 017	7 861	4 573	4 573	39
1 564	1 564	490	490	317	317	720	720	537	537	40
10 137	9 839	4 877	4 544	1 386	1 286	4 891	4 737	1 474	1 474	41
79	79	105	105	112	112	652	652	-	-	42
318 835	266 628	187 590	148 949	139 865	122 525	515 063	387 444	536 925	264 820	43
27 068	23 213	17 282	12 379	3 498	3 262	25 338	22 111	9 992	9 992	44

VII. Spezielle Deckungsmittel nach
1. Gemeinden und Gemeinde

Tabellenteil C

Lfd. Nr.	Verwaltungsweig	Zuweisungen		Einnahmen aus Verwaltung und Betrieb				Rück- flüsse von Darlehen	Entnahmen aus Rücklagen und aus Kapital- vermögen
		vom Land (Bund)	von Gemeinden und Gemeinde- verbänden	Gebühren, Entgelte, Strafen	Zinsen und sonstige Erträge aus Kapital- anlagen	Übrige Ein- nahmen (20)	zusammen		
1000 DM									
1	Allgemeine Verwaltung . . .	10 745	1 814	6 989	588	19 712	27 288	72	12 759
2	Öffentl.Sicherheit u.Ordnung darunter	9 729	0	18 664	8	1 475	20 147	2	53
3	Polizei	-	-	-	-	-	-	-	-
4	Luftschutts und Amt für Verteidigungslasten 9) . .	8 628	-	-	-	18	18	-	-
5	Schulen	253 277	13 552	30 956	1 929	14 696	47 580	265	42 710
	darunter								
6	Schulverwaltung	50	1	40	14	137	191	9	0
7	Volks- u. Hilfeschulen . .	98 385	4 749	3 548	917	8 179	12 644	193	24 101
8	Realschulen	26 531	619	4 076	55	512	4 643	0	3 645
9	Höhere Schulen	59 704	2 313	16 482	191	1 044	17 717	20	5 412
10	Berufsschulen	49 135	5 257	685	660	2 106	3 452	41	9 074
11	Berufsfach-u.Fachschulen 8)	18 839	530	5 429	84	1 358	6 872	2	475
12	Kultur	10 225	608	26 135	413	9 724	36 272	73	7 917
	darunter								
13	Wissenschaftspflege . . .	3 109	17	430	10	765	1 206	36	156
14	Theater und Konzerts 8) . .	2 577	26	21 944	356	6 425	28 726	12	6 784
15	Fürsorge und Jugendhilfe . .	322 385	208 755	46 563	993	122 279	169 835	3 475	4 726
	darunter								
16	Fürsorgeverwaltung 9) . . .	157	91	40	13	1 000	1 053	3	38
17	Leistungen der Fürsorge (ohne Lastenausgleich) . .	169 048	199 406	4 222	564	101 054	105 840	3 388	510
18	Einrichtungen der Fürsorge	5 747	921	29 598	323	8 017	37 938	9	2 810
19	Jugendhilfe und ihre 9)								
20	Einrichtungen 9)	30 090	7 808	12 089	76	11 491	23 657	60	1 007
21	Lastenausgleichsamt . . .	26 078	-	-	-	10	10	-	-
	Verwaltungsaufwand und Leistungen nach dem Kriegesgefangenen- schädigungsgesetz 9) . . .	88 622	-	-	-	23	23	-	-
22	Gesundheits- u.Jugendpflege davon	40 411	8 948	216 687	572	37 260	254 519	148	9 375
23	Gesundheitsdienst 9) . . .	2 559	716	2 056	29	1 591	3 675	10	750
24	Krankenhäuser, Entbin- dungs- u. Wöchnerinnen- heime 8)	11 801	2 191	152 544	256	24 257	177 057	57	4 623
25	Anstalten für Nerven- und Geistesranke	2	-	50 055	28	7 327	57 410	-	385
26	Sonstige Einrichtungen des Gesundheitswesens 9) .	764	445	8 322	19	600	8 941	3	233
27	Leibesübungen und Jugendpflege und ihre Einrichtungen 9)	22 020	4 686	2 921	201	2 673	5 796	72	2 344
28	Bau- und Wohnungswesen . .	244 666	98 294	130 189	10 171	27 567	167 926	11 476	66 682
	darunter								
29	Bauverwaltung, Städtebau und -planung,Vermessungs- wesen,Katasteramt, Hoch- bau- und Maschinenamt 9) .	21 270	39	35 854	87	4 256	40 197	31	2 018
30	Wohnungsbau und Wohnsiedlung	16 761	799	1 216	7 245	4 641	13 102	10 515	18 370
31	Straßen, Wege, Brücken und sonstiger Tiefbau . .	182 916	97 177	91 592	2 809	14 219	108 620	900	44 882
32	Trümmerbeseitigung und -verwertung 9)	20 294	-	109	8	945	1 061	3	7

Anmerkungen S. 12

Arten und Verwaltungszweigen
verbände zusammen

Tabellenteil C

Spezielle Deckungsmittel											Lfd. Nr.
Einnahmen aus der Vermögensbewegung						insgesamt					
Erlöse aus Vermögens- ver- äußerungen	Äußere Schuldenaufnahmen			Innere Darlehen	zusammen	mit	ohne	darunter eigene			
	vom Land (Bund)	von Gemeinden und Gemeinde- verbänden	aus Kreditmarkt- mitteln und öffentlichen Sondermitteln					mit	ohne		
Erstattungen											
1000 DM											
3 180	243	46	8 339	1 668	26 307	66 154	60 864	53 306	48 015	1	
-	-	-	702	-	757	30 633	30 420	20 904	20 690	2	
-	-	-	-	-	-	-	-	-	-	3	
-	-	-	-	-	-	8 646	8 640	18	13	4	
1 976	2 753	1 607	59 612	8 198	117 122	431 530	429 810	160 341	158 621	5	
-	-	-	-	-	9	250	236	200	186	6	
1 710	1 438	996	28 811	3 574	60 823	176 601	176 036	71 033	70 468	7	
142	400	-	5 634	-	9 820	41 613	41 535	14 063	13 985	8	
32	-	275	13 601	813	20 153	99 887	99 739	37 596	37 448	9	
7	765	336	9 780	2 980	22 983	80 827	80 431	25 334	24 938	10	
85	150	-	1 736	831	3 280	29 520	29 339	10 001	9 819	11	
715	47	-	7 370	244	16 365	63 471	60 410	52 591	49 530	12	
-	24	-	1 000	171	1 386	5 718	5 718	2 568	2 568	13	
715	-	-	6 065	-	13 576	44 905	41 921	42 302	39 318	14	
246	3 672	16	5 927	1 066	19 129	720 103	698 223	185 275	163 395	15	
-	-	-	-	-	41	1 341	628	1 094	380	16	
-	-	-	-	-	3 898	478 193	477 969	109 739	109 515	17	
222	2 679	16	4 805	830	11 372	55 978	42 501	46 615	33 138	18	
0	882	-	968	221	3 139	64 694	57 258	25 913	18 477	19	
-	-	-	-	-	-	26 088	26 088	10	10	20	
-	-	-	-	-	-	88 645	88 645	23	23	21	
77	7 925	98	28 584	6 333	52 541	356 419	304 691	299 036	247 308	22	
-	-	-	902	140	1 802	8 752	7 898	5 477	4 623	23	
26	7 674	-	17 173	5 111	34 664	225 712	219 462	204 047	197 797	24	
-	-	-	3 304	-	3 688	61 100	18 173	61 098	18 171	25	
-	-	-	710	100	1 046	11 196	9 969	9 987	8 761	26	
-	195	-	5 566	982	9 159	41 661	41 204	14 760	14 302	27	
1 848	48 524	1 237	118 617	20 989	269 373	780 259	763 898	387 538	371 176	28	
83	2 798	-	1 067	-	5 997	67 503	61 595	43 396	37 489	29	
862	21 546	466	34 779	4 362	90 900	121 561	121 216	81 990	81 645	30	
873	23 979	771	79 720	16 627	167 751	556 464	548 103	251 621	243 260	31	
-	-	-	-	-	11	21 366	21 366	1 072	1 072	32	

Tabellenteil C

Noch: VII. Spezielle Deckungsmittel nach Arten und Verwaltungen

Lfd. Nr.	Verwaltungszweig	1000 DM							
		Zuweisungen		Einnahmen aus Verwaltung und Betrieb					
		vom Land (Bund)	von Gemeinden und Gemeindeverbänden	Gebühren, Entgelte, Strafen	Zinsen und sonstige Erträge aus Kapitalanlagen	Übrige Einnahmen 20)	zusammen	Rückflüsse von Darlehen	Entnahmen aus Rücklagen und aus Kapitalvermögen
33	Öffentliche Einrichtungen, Wirtschaftsförderung darunter	69 191	5 468	285 350	3 631	125 833	414 815	2 456	32 895
34	Beleuchtung und Reinigung des Gemeindegebiets 8) . .	19 480	1 300	193 701	1 554	13 312	208 567	675	19 954
35	Fenerlöschwesen 24)	8 254	1 710	4 225	115	2 421	6 760	11	2 166
36	Einrichtungen der Lebensmittelversorgung und Marktwesen 9)	1 210	49	47 346	491	8 441	56 279	278	3 609
37	Förderung von Land- und Forstwirtschaft, Wirtschaft und Verkehr . .	28 944	1 935	4 583	686	3 465	8 734	1 418	1 687
38	Wirtschaftliche Unternehmen (den Kämmererverwaltungen zugerechnet)	9 258	431	-	-	548	548	42 705	24 114
39	Finanz- u. Steuerverwaltung, Nicht aufteilbarer Schuldendienst	1 148	197	7 162	31 631	3 499	42 291	585	75
40	Allgemeines Kapitalvermögen (den Kämmererverwaltungen zugerechnet)	-	-	-	-	-	-	10 805	1 484
41	Allgemeines Grundvermögen (den Kämmererverwaltungen zugerechnet)	3 840	142	-	-	60	60	2 132	30 389
42	Sondervermögen (den Kämmererverwaltungen zugerechnet) . .	145	-	22 294	7 494	7 401	37 189	1 400	559
43	Kämmererverwaltungen insgesamt	975 020	338 209	790 988	57 430	370 052	1 218 470	75 593	233 737
44	darunter den Kämmererverwaltungen zugerechnete Einnahmen für das Erwerbsvermögen .	13 242	573	22 294	7 494	8 009	37 797	57 041	56 546
45	Nachrichtlich: ALLGEMEINE DECKUNGSMITTEL UND SONSTIGE IHREN ZUGERECHNETE EINKNAHMEN FÜR DEN GESAMTHAUSHALT	458 647	369 834	2 460 424	23 427	416 766	2 900 617	-	-
46	davon Wirtschaftliche Unternehmen	-	-	-	-	351 379	351 379	-	-
47	Allgemeines Kapitalvermögen	3	1 442	6	19 966	137	20 109	-	-
48	Allgemeines Grundvermögen	-	-	2 393	3 461	83 712	89 567	-	-
49	Allgemeine Finanzzuweisungen und Umlageeinnahmen, Steuern und steuerähnliche Einnahmen	458 644	368 391	2 458 025	-	1 537	2 459 562	-	-
50	ENTNAHMEN AUS RÜCKLAGEN FÜR DEN GESAMTHAUSHALT	-	-	-	9 062	-	9 062	387	3 993
51	Kämmererverwaltungen insgesamt	975 020	338 209	790 988	57 430	370 052	1 218 470	75 593	233 737
52	GESAMTEINKNAHMEN	1 433 667	708 043	3 251 412	89 920	786 818	4 128 150	75 980	237 730

Anmerkungen S. 12

zweigen, 1. Gemeinden und Gemeindeverbände zusammen

Tabellenteil C

Spezielle Deckungsmittel										Lfd. Nr.
Einnahmen aus der Vermögensbewegung						Insgesamt				
Erlöse aus Vermögens- ver- äußerungen	Äußere Schuldenaufnahmen			Innere Darlehen	zusammen	mit	ohne	darunter eigene		
	vom Land (Bund)	von Gemeinden und Gemeinde- verbänden	aus Kreditmarkt- mitteln und öffentlichen Sondermitteln					mit	ohne	
Erstattungen										
1000 DM										
1 351	15 666	95	82 827	8 782	144 071	633 545	600 406	543 125	509 985	33
439	11 888	35	64 498	5 396	102 886	332 232	303 936	299 529	271 233	34
284	1 958	45	4 644	1 312	10 418	27 143	26 156	15 176	14 189	35
56	8	-	5 477	348	9 775	67 313	67 064	66 047	65 798	36
404	1 438	-	1 189	387	6 523	46 136	45 810	13 819	13 493	37
3 497	12 752	294	279 947	923	364 232	374 468	374 468	351 733	351 733	38
149	-	-	51	-	861	44 496	41 312	43 152	39 967	39
113	20	-	4 936	35	17 392	17 392	17 392	17 372	17 372	40
34 020	4 810	34	26 249	3 654	101 288	105 330	105 330	96 504	96 504	41
-	22	-	-	-	1 982	39 315	39 056	39 148	38 889	42
47 173	96 436	3 428	623 161	51 891	1 131 417	3 663 117	3 526 279	2 250 024	2 113 187	43
37 630	17 605	327	311 132	4 612	484 893	536 505	536 246	504 757	504 498	44
-	-	-	-	-	-	3 729 098	3 727 028	2 900 617	2 898 548	45
-	-	-	-	-	-	331 379	331 379	331 379	331 379	46
-	-	-	-	-	-	21 554	21 024	20 109	19 579	47
-	-	-	-	-	-	89 567	88 028	89 567	88 028	48
-	-	-	-	-	-	3 286 597	3 286 597	2 459 562	2 459 562	49
-	-	-	-	-	4 380	13 443	13 443	13 443	13 443	50
47 173	96 436	3 428	623 161	51 891	1 131 417	3 663 117	3 526 279	2 250 024	2 113 187	51
47 173	96 436	3 428	623 161	51 891	1 135 798	7 405 657	7 266 750	5 164 084	5 025 177	52

Tabellenteil C

Lfd. Nr.	Verwaltungsweig	1000 DM							
		Zuweisungen		Einnahmen aus Verwaltung und Betrieb				Rück- flüsse von Darlehen	Entnahmen aus Rücklagen und aus Kapital- vermögen
		vom Land (Bund)	von Gemeinden und Gemeinde- verbänden	Gebühren, Entgelte, Strafen	Zinsen und sonstige Erträge aus Kapital- anlagen	Übrige Ein- nahmen 20)	zusammen		
1	Allgemeine Verwaltung . . .	5 893	-	4 312	341	9 228	13 881	26	4 784
2	Öffentl. Sicherheit u. Ordnung darunter	6 455	-	10 477	-	662	11 139	-	33
3	Polizei	-	-	-	-	-	-	-	-
4	Luftschutz und Amt für Verteidigungslasten . . .	5 671	-	-	-	13	13	-	-
5	Schulen	144 622	2 555	19 204	1 042	5 307	25 554	9	21 560
6	Schulverwaltung	36	-	11	1	44	56	-	0
7	Volks- u. Hilfsschulen . .	50 861	431	1 698	281	2 389	4 368	3	6 101
8	Realschulen	16 526	5	2 342	51	192	2 585	-	2 972
9	Höhere Schulen	29 862	52	10 277	119	516	10 912	2	4 576
10	Berufsschulen	30 617	1 994	465	514	1 198	2 176	2	7 596
11	Berufsfach- u. Fachschulen	16 536	34	3 907	75	812	4 793	1	312
12	Kultur	8 682	149	24 032	390	8 595	33 017	53	7 406
13	Wissenschaftspflege . . .	3 103	17	430	10	741	1 182	28	103
14	Theater und Konzerte . . .	2 564	15	20 845	355	6 280	27 480	10	6 772
15	Fürsorge und Jugendhilfe . .	134 598	34 410	25 794	333	58 078	84 205	396	1 705
16	Fürsorgeverwaltung . . .	55	9	5	0	739	744	1	14
17	Leistungen der Fürsorge (ohne Lastenausgleich) . .	59 364	30 647	868	37	48 529	49 434	377	69
18	Einrichtungen der Fürsorge	3 025	15	17 178	262	4 050	21 490	6	1 172
19	Jugendhilfe und ihre Einrichtungen	1 600	3 729	7 743	32	4 714	12 490	11	451
20	Lastenausgleichsamt . . .	15 885	-	-	-	7	7	-	-
21	Verwaltungsaufwand und Leistungen nach dem Kriegesgefangenenent- schädigungsgesetz	54 314	-	-	-	13	13	-	-
22	Gesundheits- u. Jugendpflege davon	14 179	4 760	97 147	195	16 905	114 247	92	1 831
23	Gesundheitsdienst	1 673	75	1 143	13	653	1 810	1	480
24	Krankenhäuser, Entbin- dungs- u. Wöchnerinnen- heime	7 754	676	88 061	89	14 070	102 219	36	375
25	Anstalten für Nerven- und Geistesranke	-	-	-	-	-	-	-	-
26	Sonstige Einrichtungen des Gesundheitswesens . .	528	209	5 838	6	330	6 174	1	133
27	Leibesübungen und Jugendpflege und ihre Einrichtungen	4 224	3 799	2 106	86	1 851	4 044	55	843
28	Bau- und Wohnungswesen . .	56 483	24 459	89 585	6 456	12 931	108 973	6 867	48 528
29	Bauverwaltung, Städtebau und -planung, Vermessungs- wesen, Katasteramt, Hoch- bau- und Maschinenamt . .	8 024	-	25 385	72	2 577	28 034	21	1 610
30	Wohnungsbau und Wohnsiedlung	10 054	-	188	4 104	1 569	5 862	6 396	13 007
31	Straßen, Wege, Brücken und sonstiger Tiefbau . .	18 986	24 459	63 621	2 273	5 436	71 329	450	32 973
32	Trümmerbeseitigung und -verwertung	19 034	-	100	6	941	1 047	-	-

Anmerkungen S. 12

Arten und Verwaltungszweigen
Städte zusammen

Tabellenteil C

Spezielle Deckungsmittel										Lfd. Nr.
Einnahmen aus der Vermögensbewegung						insgesamt				
Erlöse aus Vermögens- ver- änderungen	Äußere Schuldenaufnahmen			Innere Darlehen	zusammen	mit	ohne	darunter eigene		
	vom Land (Bund)	von Gemeinden und Gemeinde- verbänden	aus Kreditmarkt- mitteln und öffentlichen Sondermitteln					mit	ohne	
Erstattungen										
1000 DM										
-	-	-	4 547	1 428	10 785	30 559	27 558	24 666	21 665	1
-	-	-	702	-	735	18 329	18 131	11 874	11 676	2
-	-	-	-	-	-	-	-	-	-	3
-	-	-	-	-	-	5 684	5 679	13	7	4
-	522	-	30 302	7 317	59 710	232 442	230 984	84 742	83 284	5
-	-	-	-	-	0	91	84	56	49	6
-	295	-	12 145	3 547	22 090	77 750	77 244	26 164	25 658	7
-	-	-	3 549	-	6 521	25 636	25 571	9 106	9 041	8
-	-	-	8 795	813	14 187	55 012	54 873	25 098	24 959	9
-	228	-	4 896	2 141	14 863	49 650	49 326	16 812	16 488	10
-	-	-	917	816	2 046	23 410	23 330	6 839	6 759	11
715	31	-	7 265	221	15 690	57 538	54 499	48 676	45 637	12
-	24	-	1 000	171	1 325	5 627	5 626	2 483	2 483	13
715	-	-	6 065	-	13 562	43 621	40 657	41 042	38 078	14
-	2 533	-	3 426	1 021	9 082	262 294	245 741	90 754	74 201	15
-	-	-	-	-	15	823	240	759	176	16
-	-	-	-	-	446	139 891	139 769	49 880	49 758	17
-	2 071	-	2 604	800	6 653	31 183	21 116	26 072	16 005	18
-	462	-	823	221	1 968	19 787	14 004	13 996	8 214	19
-	-	-	-	-	-	15 892	15 892	7	7	20
-	-	-	-	-	-	54 327	54 327	13	13	21
-	2 742	-	17 866	5 701	28 232	161 417	156 402	139 737	134 722	22
-	-	-	902	-	1 382	4 941	4 655	3 192	2 907	23
-	2 704	-	11 890	4 700	19 704	130 353	127 241	119 220	116 107	24
-	-	-	-	-	-	-	-	-	-	25
-	-	-	710	100	944	7 855	6 650	7 118	5 913	26
-	38	-	4 365	901	6 201	18 268	17 856	10 207	9 795	27
453	20 975	-	94 231	19 868	190 922	380 837	365 927	278 920	264 010	28
-	1 322	-	861	-	3 814	39 871	34 849	30 526	25 504	29
40	6 277	-	26 014	3 875	55 609	71 525	71 211	55 193	54 880	30
393	13 375	-	65 329	15 993	128 513	243 287	235 124	186 467	178 303	31
-	-	-	-	-	-	20 080	20 080	1 047	1 047	32

Tabellenteil C

Noch: VII. Spezielle Deckungsmittel nach Arten und

Lfd. Nr.	Verwaltungsweig								
		Zuweisungen		Einnahmen aus Verwaltung und Betrieb					
		vom Land (Bund)	von Gemeinden und Gemeinde- verbänden	Gebühren, Entgelte, Strafen	Zinsen und sonstige Erträge aus Kapital- anlagen	Übrige Ein- nahmen 20;	zusammen	Rück- flüsse von Darlehen	Entnahmen aus Rücklagen und aus Kapital- vermögen
1000 DM									
33	Öffentliche Einrichtungen, Wirtschaftsförderung . . .	14 593	786	223 155	2 270	79 632	305 058	1 929	16 989
	darunter								
34	Stadtentwässerung	2 621	418	75 339	635	3 773	79 747	364	6 844
35	Beleuchtung und übrige Reinigung des Gemeinde- gebiets	1 165	8	76 408	443	6 549	83 400	26	3 916
36	Feuerlöschwesen	2 260	19	1 105	30	806	1 940	-	579
37	Einrichtungen der Lebens- mittelversorgung und Marktwesen	581	48	40 951	457	7 781	49 189	271	3 176
38	Förderung von Land- und Forstwirtschaft, Wirtschaft und Verkehr .	67	51	1 894	332	1 945	4 171	1 206	140
39	Wirtschaftliche Unternehmen (den Kämmererverwaltungen zugerechnet)	1 154	-	-	-	-	-	34 893	18 662
40	Finanz- u. Steuerverwaltung, Nicht aufteilbarer Schuldendienst	734	-	3 924	21 998	1 966	27 888	548	0
41	Allgemeines Kapitalvermögen (den Kämmererverwaltungen zugerechnet)	-	-	-	-	-	-	7 382	784
42	Allgemeines Grundvermögen (den Kämmererverwaltungen zugerechnet)	2 857	-	-	-	58	58	1 384	18 438
43	Sondervermögen (den Kämmererverwaltungen zugerechnet)	128	-	22 280	7 470	5 761	35 511	1 351	481
44	Kämmererverwaltungen insgesamt	390 378	67 118	519 910	40 494	199 124	759 529	54 928	141 201
	darunter								
45	den Kämmererverwaltungen zugerechnete Einnahmen für das Erwerbsvermögen .	4 139	-	22 280	7 470	5 819	35 569	45 009	38 365
	<u>Nachrichtlich:</u>								
46	ALLGEMEINE DECKUNGSMITTEL UND SONSTIGE IHEN ZUGERECHNETE EINNAHMEN FÜR DEN GESAMTHAUS- HALT	163 598	-	1 536 795	16 589	264 237	1 817 620	-	-
	davon								
47	Wirtschaftliche Unter- nehmen	-	-	-	-	214 022	214 022	-	-
48	Allgemeines Kapital- vermögen	1	-	1	14 261	74	14 336	-	-
49	Allgemeines Grundvermögen	-	-	2 220	2 328	48 815	53 362	-	-
50	Allgem. Finanzzuweisungen und Umlageeinnahmen, Steuern und steuerähnliche Einnahmen	163 596	-	1 534 574	-	1 326	1 535 901	-	-
51	ENTNAHMEN AUS RÜCKLAGEN FÜR DEN GESAMTHAUSHALT	-	-	-	5 611	-	5 611	14	1 601
52	Kämmererverwaltungen insgesamt	390 378	67 118	519 910	40 494	199 124	759 529	54 928	141 201
53	GESAMTEINNAHMEN	553 975	67 118	2 056 705	62 694	463 361	2 582 759	54 941	142 801

Anmerkungen S. 12

Verwaltungszweigen, 2. Kreisfreie Städte zusammen

Tabellenteil C

Spezielle Deckungsmittel											Lfd. Nr.
Einnahmen aus der Vermögensbewegung						insgesamt					
Erlöse aus Vermögens- ver- äußerungen	Äußere Schuldenaufnahmen			Innere Darlehen	zusammen	mit	ohne	darunter eigene			
	vom Land (Bund)	von Gemeinden und Gemeinde- verbänden	aus Kreditmarkt- mitteln und öffentlichen Sondermitteln					mit	ohne		
Erstattungen											
1000 DM											
553	3 697	15	48 298	6 726	78 207	398 643	368 067	379 552	348 976	33	
60	3 354	-	31 031	2 060	43 713	126 499	121 583	120 106	115 191	34	
89	10	-	6 374	1 832	12 249	96 822	75 596	95 639	74 412	35	
2	17	-	591	1 150	2 339	6 559	5 616	4 263	3 320	36	
51	8	-	4 616	38	8 160	57 978	57 742	57 341	57 105	37	
200	-	-	83	335	1 964	6 254	6 006	6 135	5 888	38	
289	7 693	-	246 180	64	307 781	308 936	308 936	300 088	300 088	39	
149	-	-	51	-	748	29 370	26 395	28 636	25 660	40	
1	-	-	4 849	-	13 016	13 016	13 016	13 016	13 016	41	
23 121	3 945	-	21 757	2 610	71 254	74 169	74 169	67 367	67 367	42	
-	22	-	-	-	1 854	37 493	37 233	37 343	37 083	43	
25 282	42 161	15	479 474	44 956	788 017	2 005 042	1 927 058	1 505 370	1 427 386	44	
23 411	11 661	-	272 785	2 674	393 906	433 614	433 354	417 814	417 554	45	
-	-	-	-	-	-	1 981 217	1 979 466	1 817 619	1 815 868	46	
-	-	-	-	-	-	214 022	214 022	214 022	214 022	47	
-	-	-	-	-	-	14 337	13 881	14 336	13 880	48	
-	-	-	-	-	-	53 362	52 067	53 362	52 067	49	
-	-	-	-	-	-	1 699 497	1 699 497	1 535 901	1 535 901	50	
-	-	-	-	-	1 614	7 225	7 225	7 225	7 225	51	
25 282	42 161	15	479 474	44 956	788 017	2 005 042	1 927 058	1 505 370	1 427 386	52	
25 282	42 161	15	479 474	44 956	789 631	3 993 435	3 913 750	3 330 214	3 250 480	53	

Tabellenteil C

Lfd. Nr.	Verwaltungsweig	1000 DM							
		Zuweisungen		Einnahmen aus Verwaltung und Betrieb				Rück- flüsse von Darlehen	Entnahmen aus Rücklagen und aus Kapital- vermögen
		vom Land (Bund)	von Gemeinden und Gemeinde- verbänden	Gebühren, Entgelte, Strafen	Zinsen und sonstige Erträge aus Kapital- anlagen	Übrige Ein- nahmen 20)	zusammen		
1	Allgemeine Verwaltung . . .	1 613	-	3 208	113	6 571	9 891	23	2 696
2	Öffentl. Sicherheit u. Ordnung darunter	2 694	-	6 623	-	302	6 924	-	-
3	Polizei	-	-	-	-	-	-	-	-
4	Luftschutz und Amt für Verteidigungslasten . . .	2 212	-	-	-	6	6	-	-
5	Schulen	89 956	981	10 816	771	2 755	14 342	3	11 915
6	Schulverwaltung	-	-	7	1	9	17	-	-
7	Volks- und Hilfschulen .	34 078	114	1 072	145	1 509	2 727	-	3 501
8	Realschulen	10 077	5	1 341	-	122	1 464	-	59
9	Höhere Schulen	16 768	46	5 491	92	210	5 794	-	2 230
10	Berufsschulen	17 838	815	226	458	551	1 236	2	6 000
11	Berufsa- u. Fachschulen	11 026	1	2 271	75	280	2 625	1	125
12	Kultur	5 927	81	15 192	163	5 753	21 107	14	6 894
13	Wissenschaftspflege . . .	2 833	17	429	8	740	1 177	12	103
14	Theater und Konzerte . . .	1 073	-	12 850	150	3 811	16 811	0	6 299
15	Fürsorge und Jugendhilfe . .	78 882	20 367	17 489	228	36 100	53 817	228	774
16	Fürsorgeverwaltung	36	-	3	-	687	690	-	-
17	Leistungen der Fürsorge (ohne Lastenausgleich) . .	34 712	17 619	508	15	30 345	30 869	221	-
18	Einrichtungen der Fürsorge	1 043	4	11 342	193	2 030	13 566	-	594
19	Jugendhilfe und ihre Einrichtungen	1 082	2 744	5 636	19	3 030	8 685	7	180
20	Lastenausgleichsamt . . .	10 107	-	-	-	4	4	-	-
21	Verwaltungsaufwand und Leistungen nach dem Kriegsgefangenenent- schädigungsgesetz	31 652	-	-	-	4	4	-	-
22	Gesundheits- u. Jugendpflege davon	9 641	2 644	56 810	93	11 418	68 321	47	649
23	Gesundheitsdienst	1 186	53	520	0	219	739	0	-
24	Krankenhäuser, Entbin- dungs- und Wöchnerinnen- heime	6 066	41	51 389	21	9 859	61 269	-	343
25	Anstalten für Nerven- und Geisteskrank	-	-	-	-	-	-	-	-
26	Sonstige Einrichtungen des Gesundheitswesens . .	352	92	3 250	0	178	3 428	1	-
27	Leibestübungen und Jugendpflege und ihre Einrichtungen	2 037	2 459	1 652	72	1 162	2 886	46	306
28	Bau- und Wohnungswesen . .	44 355	15 835	65 494	4 822	7 667	77 984	5 600	30 093
29	Bauverwaltung, Städtebau und -planung, Vermessungs- wesen, Katasteramt, Hoch- bau- und Maschinenamt . .	3 704	-	18 480	22	1 454	19 956	0	-
30	Wohnungsbau und Wohnsiedlung	6 936	-	13	3 118	603	3 735	5 512	6 648
31	Straßen, Wege, Brücken und sonstiger Tiefbau . .	16 523	15 835	46 851	1 681	3 981	52 513	87	22 575
32	Trümmerbeseitigung und -verwertung	16 914	-	29	-	750	779	-	-

Arten und Verwaltungszweigen
200 000 und mehr Einwohnern

Tabellenteil C

Spezielle Deckungsmittel										Lfd. Nr.
Einnahmen aus der Vermögensbewegung						insgesamt				
Erlöse aus Vermögens- ver- änderungen	Äußere Schuldenaufnahmen			Innere Darlehen	zusammen	mit	ohne	darunter eigene		
	vom Land (Bund)	von Gemeinden und Gemeinde- verbänden	aus Kreditmarkt- mitteln und öffentlichen Sondermitteln					mit	ohne	
						Erstattungen				
						1000 DM				
-	-	-	3 277	951	6 945	18 449	15 989	16 837	14 376	1
-	-	-	-	-	-	9 618	9 467	6 924	6 774	2
-	-	-	-	-	-	-	-	-	-	3
-	-	-	-	-	-	2 218	2 213	6	1	4
-	-	-	17 919	5 127	34 964	140 242	139 186	49 306	48 250	5
-	-	-	-	-	-	17	17	17	17	6
-	-	-	8 063	2 157	13 720	50 638	50 263	16 447	16 071	7
-	-	-	1 196	-	1 255	12 800	12 747	2 719	2 666	8
-	-	-	5 876	513	8 618	31 226	31 166	14 412	14 351	9
-	-	-	2 160	1 641	9 803	29 693	29 474	11 039	10 821	10
-	-	-	625	816	1 568	15 220	15 164	4 193	4 138	11
-	24	-	4 870	221	12 022	39 137	37 575	33 106	31 544	12
-	24	-	1 000	171	1 309	5 335	5 335	2 462	2 462	13
-	-	-	3 822	-	10 121	28 005	26 495	26 932	25 422	14
-	2 247	-	2 141	1 021	6 411	159 477	147 956	57 981	46 460	15
-	-	-	-	-	-	726	156	690	120	16
-	-	-	-	-	221	83 421	83 341	31 090	31 010	17
-	1 842	-	1 376	800	4 612	19 225	12 512	16 336	9 623	18
-	405	-	765	221	1 578	14 088	9 931	9 857	5 700	19
-	-	-	-	-	-	10 111	10 111	4	4	20
-	-	-	-	-	-	31 656	31 656	4	4	21
-	2 396	-	11 786	4 901	19 777	100 384	97 266	85 703	82 585	22
-	-	-	890	-	891	2 868	2 731	1 629	1 492	23
-	2 358	-	7 170	4 000	13 871	81 246	79 507	72 782	71 043	24
-	-	-	-	-	-	-	-	-	-	25
-	-	-	570	-	571	4 442	3 500	3 999	3 056	26
-	38	-	3 156	901	4 446	11 828	11 528	7 294	6 994	27
452	13 324	-	70 532	19 010	139 011	277 185	264 815	203 671	191 301	28
-	100	-	741	-	841	24 501	20 241	20 697	16 438	29
39	2 504	-	19 260	3 448	37 411	48 082	47 814	38 641	38 374	30
393	10 720	-	50 031	15 562	99 368	184 240	176 473	141 162	133 395	31
-	-	-	-	-	-	17 693	17 693	779	779	32

Tabellenteil C

Noch: VII. Spezielle Deckungsmittel nach Arten und Verwaltungen

Lfd. Nr.	Verwaltungsweig	Zuweisungen							
		Zuweisungen		Einnahmen aus Verwaltung und Betrieb					
		vom Land (Bund)	von Gemeinden und Gemeinde- verbänden	Gebühren, Entgelte, Strafen	Zinsen und sonstige Erträge aus Kapital- anlagen	Übrige Ein- nahmen (20)	zusammen	Rück- flüsse von Darlehen	Entnahmen aus Rücklagen und aus Kapital- vermögen
1000 DM									
33	Öffentliche Einrichtungen, Wirtschaftsförderung darunter	9 347	311	144 385	1 475	49 341	195 201	1 394	6 577
34	Stadtentwässerung	1 369	49	46 364	293	3 157	49 814	71	1 752
35	Beleuchtung und übrige Rei- nigung des Gemeindegebiets.	349	8	49 757	300	4 707	54 764	6	1 821
36	Feuerlöschwesen	1 519	-	897	8	294	1 199	-	300
37	Einrichtungen der Lebens- mittelversorgung und Marktwesen	362	-	27 533	366	5 183	33 082	208	1 834
38	Förderung von Land- und Forstwirtschaft, Wirtschaft und Verkehr . .	-	31	1 520	267	1 139	2 927	1 109	20
39	Wirtschaftliche Unternehmen (den Kämmererverwaltungen zugerechnet)	400	-	-	-	-	-	10 557	13 196
40	Finanz- u. Steuerverwaltung, Nicht aufteilbarer Schulden- dienst	349	-	2 777	15 940	1 345	20 062	548	-
41	Allgemeines Kapitalvermögen (den Kämmererverwaltungen zugerechnet)	-	-	-	-	-	-	4 512	153
42	Allgemeines Grundvermögen (den Kämmererverwaltungen zugerechnet)	2 405	-	-	-	58	58	548	11 214
43	Sondervermögen (den Kämmerer- verwaltungen zugerechnet) . .	126	-	22 279	6 912	3 897	33 088	1 316	292
44	Kämmererverwaltungen insgesamt	245 694	40 219	345 073	30 517	125 207	500 797	24 789	84 453
45	den Kämmererverwaltungen zugerechnete Einnahmen für das Erwerbsvermögen . .	2 931	-	22 279	6 912	3 955	33 147	16 933	24 855
<u>Nachrichtlich:</u>									
46	ALLGEMEINE DECKUNGSMITTEL UND SONSTIGE IHNE ZUGERECHNETE EINNAHMEN FÜR DEN GESAMTHAUS- HALT	99 578	-	961 839	11 483	160 890	1 134 211	-	-
	davon								
47	Wirtschaftliche Unternehmen	-	-	-	-	133 245	133 245	-	-
48	Allgemeines Kapitalvermögen	-	-	-	9 763	1	9 764	-	-
49	Allgemeines Grundvermögen .	-	-	1 906	1 720	26 939	30 564	-	-
50	Allgemeine Finanzzuwei- sungen und Umlageeinnahmen, Steuern und steuerähnliche Einnahmen	99 578	-	959 933	-	706	960 639	-	-
51	ENTNAHMEN AUS RÜCKLAGEN FÜR DEN GESAMTHAUSHALT	-	-	-	3 499	-	3 499	-	1 557
52	Kämmererverwaltungen insgesamt	245 694	40 219	345 073	30 517	125 207	500 797	24 789	84 453
53	GESAMTEINNAHMEN	345 272	40 219	1 306 912	45 499	286 097	1 638 507	24 789	86 010

Anmerkungen S. 12

zweigen, 2a. Kreisfreie Städte mit 200 000 und mehr Einwohnern

Tabellenteil C

Spezielle Deckungsmittel										Lfd. Nr.
Einnahmen aus der Vermögensbewegung						insgesamt				
Erlöse aus Vermögens- ver- äußerungen	Äußere Schuldenaufnahmen			Innere Darlehen	zusammen	mit	ohne	darunter eigene		
	vom Land (Bund)	von Gemeinden und Gemeinde- verbänden	aus Kreditmarkt- mitteln und öffentlichen Sondermitteln					mit	ohne	
Erstattungen										
1000 DM										
476	1 794	-	23 371	4 918	38 530	243 389	222 649	231 937	211 197	33
-	1 478	-	17 196	1 910	22 408	73 639	69 437	70 743	66 541	34
75	5	-	1 871	1 125	4 903	60 024	46 331	59 662	45 969	35
-	6	-	500	1 110	1 916	4 634	4 041	3 109	2 516	36
51	8	-	2 098	-	4 198	37 643	37 624	37 273	37 254	37
200	-	-	40	-	1 369	4 327	4 125	4 296	4 093	38
281	5 611	-	181 915	-	211 560	211 960	211 960	205 949	205 949	39
149	-	-	-	-	697	21 107	18 945	20 758	18 597	40
-	-	-	2 600	-	7 266	7 266	7 266	7 266	7 266	41
22 253	689	-	11 474	2 040	48 218	50 681	50 681	47 587	47 587	42
-	-	-	-	-	1 608	34 823	34 574	34 697	34 448	43
23 611	26 083	-	329 884	38 187	527 008	1 313 718	1 258 330	1 001 721	946 333	44
22 534	6 300	-	195 989	2 040	268 651	304 729	304 480	295 499	295 250	45
-	-	-	-	-	-	1 233 789	1 232 949	1 134 211	1 133 371	46
-	-	-	-	-	-	133 245	133 245	133 245	133 245	47
-	-	-	-	-	-	9 764	9 764	9 764	9 764	48
-	-	-	-	-	-	30 564	29 724	30 564	29 724	49
-	-	-	-	-	-	1 060 217	1 060 217	960 639	960 639	50
-	-	-	-	-	1 557	5 056	5 056	5 056	5 056	51
23 611	26 083	-	329 884	38 187	527 008	1 313 718	1 258 330	1 001 721	946 333	52
23 611	26 083	-	329 884	38 187	528 565	2 552 563	2 496 335	2 140 988	2 084 760	53

Tabellenteil C

Lfd. Nr.	Verwaltungs­zweig	Zuweisungen		Einnahmen aus Verwaltung und Betrieb					
		vom Land (Bund)	von Gemeinden und Gemeinde- verbänden	Gebühren, Entgelte, Strafen	Zinsen und sonstige Erträge aus Kapital- anlagen	Übrige Ein- nahmen 20)	zusammen	Rück- flüsse von Darlehen	Entnahmen aus Rücklagen und aus Kapital- vermögen
1000 DM									
1	Allgemeine Verwaltung . . .	3 503	-	828	164	1 959	2 951	3	2 016
2	Öffentl. Sicherheit u. Ordnung darunter	2 767	-	2 635	-	146	2 781	-	-
3	Polizei	-	-	-	-	-	-	-	-
4	Luftschutz und Amt für Verteidigungsalasten . . .	2 618	-	-	-	6	6	-	-
5	Schulen	40 322	1 269	5 570	122	1 875	7 568	6	3 610
6	Schulverwaltung	31	-	4	-	10	15	-	0
7	Volks- und Hilfeschulen . .	12 736	272	400	75	588	1 063	3	1 024
8	Realschulen	5 042	-	666	17	47	730	-	1 125
9	Höhere Schulen	8 217	0	3 162	26	229	3 417	2	954
10	Berufsschulen	9 883	947	183	3	418	603	-	320
11	Berufsfach- u. Fachschulen	4 402	33	1 094	0	517	1 611	-	187
12	Kultur	2 511	43	7 571	131	2 622	10 325	11	312
13	darunter								
13	Wissenschaftspflege . . .	271	-	1	1	1	3	10	-
14	Theater und Konzerte . . .	1 414	15	6 915	116	2 305	9 336	-	273
15	Fürsorge und Jugendhilfe . .	37 771	10 078	5 751	90	14 425	20 266	32	803
16	darunter								
16	Fürsorgeverwaltung	13	9	1	0	52	52	1	14
17	Leistungen der Fürsorge (ohne Lastenausgleich) . .	16 795	9 302	266	19	12 018	12 303	21	67
18	Einrichtungen der Fürsorge	1 125	-	3 870	59	1 156	5 085	6	523
19	Jugendhilfe und ihre Einrichtungen	378	758	1 615	11	1 168	2 794	2	199
20	Lastenausgleichsamt . . .	3 998	-	-	-	3	3	-	-
21	Verwaltungsaufwand und Leistungen nach dem Kriegsgefangenenent- schädigungsgesetz	15 387	-	-	-	5	5	-	-
22	Gesundheits- und Jugendpflege davon	2 702	1 380	26 433	88	3 635	30 157	41	146
23	Gesundheitsdienst	183	21	566	7	224	797	-	-
24	Krankenhäuser, Entbin- dungs- und Wöchnerinnen- heime	898	15	23 762	66	2 759	26 587	36	32
25	Anstalten für Nerven- und Geistesranke	-	-	-	-	-	-	-	-
26	Sonstige Einrichtungen des Gesundheitswesens . .	122	118	1 786	2	118	1 906	-	17
27	Leibesübungen und Jugendpflege und ihre Einrichtungen	1 499	1 226	319	14	533	867	5	97
28	Bau- und Wohnungswesen . .	9 033	6 213	16 474	991	3 806	21 271	618	7 469
29	darunter								
29	Bauverwaltung, Städtebau und -planung, Vermessungs- wesen, Katasteramt, Hoch- bau- und Maschinenamt . .	2 880	-	4 890	49	867	5 807	21	793
30	Wohnungsbau und Wohnsiedlung	1 981	-	173	456	817	1 445	454	2 566
31	Straßen, Wege, Brücken und sonstiger Tiefbau . .	2 222	6 213	11 187	479	840	12 506	143	4 110
32	Trümmerbeseitigung und -verwertung	1 875	-	71	6	187	264	-	-

Arten und Verwaltungszweigen
bis unter 200 000 Einwohnern

Tabellenteil C

Spezielle Deckungsmittel										Lfd. Nr.
Einnahmen aus der Vermögensbewegung						insgesamt				
Erlöse aus Vermögens- ver- äußerungen	Äußere Schuldenaufnahmen			Innere Darlehen	zusammen	mit	ohne	darunter eigene		
	vom Land (Bund)	von Gemeinden und Gemeinde- verbänden	aus Kreditmarkt- mitteln und öffentlichen Sondermitteln					mit	ohne	
						Erstattungen				
						1000 DM				
-	-	-	1 115	477	3 611	10 066	9 575	6 562	6 072	1
-	-	-	702	-	702	6 250	6 208	3 483	3 441	2
-	-	-	-	-	-	-	-	-	-	3
-	-	-	-	-	-	2 624	2 624	6	6	4
-	522	-	4 334	491	8 963	58 122	57 889	16 008	15 776	5
-	-	-	-	-	0	46	46	15	15	6
-	295	-	1 350	491	3 163	17 235	17 160	3 931	3 857	7
-	-	-	963	-	2 088	7 861	7 848	2 819	2 806	8
-	-	-	328	-	1 284	12 919	12 854	4 701	4 636	9
-	228	-	1 503	-	2 050	13 484	13 465	2 426	2 407	10
-	-	-	190	-	377	6 423	6 399	1 988	1 963	11
715	8	-	1 317	-	2 364	15 242	13 809	12 681	11 248	12
-	-	-	-	-	10	284	284	13	13	13
715	-	-	1 165	-	2 154	12 918	11 501	11 489	10 072	14
-	286	-	1 149	-	2 271	70 386	67 102	22 250	18 967	15
-	-	-	-	-	15	89	76	67	54	16
-	-	-	-	-	89	38 487	38 470	12 391	12 373	17
-	229	-	1 147	-	1 904	8 114	6 139	6 760	4 785	18
-	58	-	3	-	261	4 192	2 913	2 998	1 719	19
-	-	-	-	-	-	4 001	4 001	3	3	20
-	-	-	-	-	-	15 392	15 392	5	5	21
-	155	-	2 753	-	3 095	37 333	35 781	33 096	31 545	22
-	-	-	11	-	11	1 012	865	808	661	23
-	155	-	2 057	-	2 280	29 779	28 657	28 711	27 589	24
-	-	-	-	-	-	-	-	-	-	25
-	-	-	140	-	157	2 303	2 093	2 064	1 854	26
-	-	-	545	-	646	4 238	4 166	1 513	1 441	27
0	5 753	-	15 926	421	30 185	66 702	64 889	45 704	43 890	28
-	922	-	-	-	1 735	10 422	9 897	6 620	6 095	29
0	3 206	-	4 773	280	11 279	14 706	14 706	9 519	9 519	30
-	1 624	-	9 625	141	15 643	36 585	36 359	26 525	26 299	31
-	-	-	-	-	-	2 139	2 139	264	264	32

Tabellenteil C

Noch: VII. Spezielle Deckungsmittel nach Arten und Verwaltungszweigen,

Lfd. Nr.	Verwaltungszweig	1000 DM							
		Zuweisungen		Einnahmen aus Verwaltung und Betrieb					
		vom Land (Bund)	von Gemeinden und Gemeinde- verbänden	Gebühren, Entgelte, Strafen	Zinsen und sonstige Erträge aus Kapital- anlagen	Übrige Ein- nahmen (20)	zusammen	Rück- flüsse von Darlehen	Entnahmen aus Rücklagen und aus Kapital- vermögen
33	Öffentliche Einrichtungen, Wirtschaftsförderung darunter	4 146	375	54 473	594	20 969	76 036	187	5 753
34	Stadtentwässerung	1 046	354	19 329	271	473	20 072	77	2 624
35	Beleuchtung und übrige Rei- nigung des Gemeindegebiets	795	-	18 765	113	1 276	20 155	20	1 057
36	Feuerlöschwesen	514	-	185	19	375	580	-	139
37	Einrichtungen der Lebens- mittelversorgung und Marktwesen	34	-	9 180	76	1 892	11 148	60	1 094
38	Förderung von Land- und Forstwirtschaft, Wirtschaft und Verkehr . .	57	18	322	32	786	1 140	29	120
39	Wirtschaftliche Unternehmen (den Kammereiverwaltungen zugerechnet)	754	-	-	-	-	-	19 587	4 207
40	Finanz- u. Steuerverwaltung, Nicht aufteilbarer Schulden- dienst	291	-	778	3 834	368	4 981	-	0
41	Allgemeines Kapitalvermögen (den Kammereiverwaltungen zugerechnet)	-	-	-	-	-	-	1 648	478
42	Allgemeines Grundvermögen (den Kammereiverwaltungen zugerechnet)	277	-	-	-	-	-	672	1 930
43	Sondervermögen (den Kammerei- verwaltungen zugerechnet) . .	-	-	-	551	1 497	2 048	30	183
44	Kammereiverwaltungen insgesamt darunter	104 076	19 358	120 515	6 566	51 302	178 383	22 835	26 908
45	den Kammereiverwaltungen zugerechnete Einnahmen für das Erwerbsvermögen . .	1 031	-	-	551	1 497	2 048	21 937	6 798
<u>Nachrichtlich:</u>									
46	ALLGEMEINE DECKUNGSMITTEL UND SONSTIGE IHNM ZUGERECHNETE EINNAHMEN FÜR DEN GESAMT- HAUSHALT davon	42 609	-	384 038	3 131	77 286	464 454	-	-
47	Wirtschaftliche Unternehmen	-	-	-	-	60 735	60 735	-	-
48	Allgemeines Kapitalvermögen	-	-	-	2 778	69	2 847	-	-
49	Allgemeines Grundvermögen .	-	-	235	352	15 939	16 526	-	-
50	Allgemeine Finanzzuweisun- gen und Umlageeinnahmen, Steuern und steuerähnliche Einnahmen	42 609	-	383 803	-	543	384 346	-	-
51	ENTNAHMEN AUS RÜCKLAGEN FÜR DEN GESAMTHAUSHALT	-	-	-	1 526	-	1 526	9	16
52	Kammereiverwaltungen insgesamt	104 076	19 358	120 515	6 566	51 302	178 383	22 835	26 908
53	GESAMTEINNAHMEN	146 685	19 358	504 553	11 224	128 588	644 364	22 844	26 924

Anmerkungen S. 12

2b. Kreisfreie Städte mit 100 000 bis unter 200 000 Einwohnern

Tabellenteil C

Spezielle Deckungsmittel											Lfd. Nr.
Einnahmen aus der Vermögensbewegung						insgesamt					
Erlöse aus Vermögens- ver- äußerungen	Äußere Schuldensaufnahmen			Innere Darlehen	zusammen	mit	ohne	darunter eigene			
	vom Land (Bund)	von Gemeinden und Gemeinde- verbänden	aus Kreditmarkt- mitteln und öffentlichen Sondermitteln					mit	ohne		
						Erstattungen					
						1000 DM					
60	1 154	-	15 631	1 325	24 110	104 667	98 088	98 991	92 412	33	
60	1 138	-	7 670	150	11 719	33 191	32 770	30 653	30 232	34	
-	5	-	4 094	492	5 668	26 618	21 803	25 818	21 002	35	
-	11	-	8	40	198	1 292	977	767	452	36	
-	-	-	802	38	1 994	13 175	12 974	13 142	12 940	37	
-	-	-	43	335	527	1 742	1 700	1 668	1 625	38	
8	1 760	-	53 658	64	79 285	80 039	80 039	77 525	77 525	39	
-	-	-	51	-	51	5 322	4 765	5 032	4 474	40	
1	-	-	14	-	2 142	2 142	2 142	2 142	2 142	41	
170	3 216	-	8 024	270	14 284	14 560	14 560	11 067	11 067	42	
-	22	-	-	-	235	2 284	2 276	2 261	2 254	43	
956	12 876	-	104 674	3 048	171 296	473 114	457 124	336 804	320 815	44	
179	4 998	-	61 696	334	95 946	99 025	99 017	92 995	92 988	45	
-	-	-	-	-	-	507 064	506 699	464 454	464 090	46	
-	-	-	-	-	-	60 735	60 735	60 735	60 735	47	
-	-	-	-	-	-	2 847	2 828	2 847	2 828	48	
-	-	-	-	-	-	16 526	16 181	16 526	16 181	49	
-	-	-	-	-	-	426 955	426 955	384 346	384 346	50	
-	-	-	-	-	25	1 551	1 551	1 551	1 551	51	
956	12 876	-	104 674	3 048	171 296	473 114	457 124	336 804	320 815	52	
956	12 876	-	104 674	3 048	171 321	981 729	965 375	802 810	786 456	53	

Tabellenteil C

Lfd. Nr.	Verwaltungsweig	Zuweisungen		Einnahmen aus Verwaltung und Betrieb					
		vom Land (Bund)	von Gemeinden und Gemeinde- verbänden	Gebühren, Entgelte, Strafen	Zinsen und sonstige Erträge aus Kapital- anlagen	Übrige Ein- nahmen 20)	zusammen	Rück- flüsse von Darlehen	Entnahmen aus Rücklagen und aus Kapital- vermögen
1000 DM									
1	Allgemeine Verwaltung	5 116	-	4 036	277	8 529	12 842	26	4 711
2	Öffentl. Sicherheit und Ordnung darunter	5 460	-	9 258	-	448	9 705	-	-
3	Polizei	-	-	-	-	-	-	-	-
4	Luftschutz und Amt für Verteidigungslasten	4 830	-	-	-	13	13	-	-
5	Schulen darunter	130 278	2 250	16 386	893	4 631	21 910	9	15 525
6	Schulverwaltung	31	-	11	1	20	31	-	0
7	Volks- und Hilfesohulen	46 814	386	1 472	220	2 098	3 790	3	4 525
8	Realsohulen	15 118	5	2 008	17	169	2 194	-	1 184
9	Höhere Schulen	24 966	47	8 653	118	439	9 210	2	3 184
10	Berufsohulen	27 722	1 762	409	461	969	1 840	2	6 320
11	Berufsfach- und Fachsohulen	15 428	34	3 365	75	797	4 237	1	312
12	Kultur darunter	8 438	124	22 763	294	8 375	31 432	26	7 206
13	Wissenshaftspflege	3 103	17	430	9	741	1 179	22	103
14	Theater und Konzerte	2 487	15	19 765	266	6 116	26 147	0	6 572
15	Fürsorge und Jugendhilfe darunter	116 653	30 445	23 240	318	50 525	74 083	260	1 577
16	Fürsorgeverwaltung	49	9	4	0	739	743	1	14
17	Leistungen der Fürsorge (ohne Lastenausgleich)	51 507	26 920	774	34	42 363	43 171	243	67
18	Einrichtungen der Fürsorge	2 169	4	15 212	253	3 186	18 650	6	1 117
19	Jugendhilfe und ihre Einrichtungen	1 460	3 502	7 250	30	4 198	11 479	9	379
20	Lastenausgleichsamt	14 104	-	-	-	7	7	-	-
21	Verwaltungsaufwand und Leistungen nach dem Kriegsgefangenenent- schädigungsgesetz	47 040	-	-	-	8	8	-	-
22	Gesundheits- und Jugendpflege davon	12 343	4 024	83 244	182	15 053	98 478	88	795
23	Gesundheitsdienst	1 369	74	1 086	7	443	1 536	0	-
24	Krankenhäuser, Entbin- dungs- u. Wöchnerinnen- heime	6 964	55	75 151	87	12 618	87 856	36	375
25	Anstalten für Nerven- und Geisteskranko	-	-	-	-	-	-	-	-
26	Sonstige Einrichtungen des Gesundheitswesens	474	209	5 036	2	296	5 334	1	17
27	Leibesübungen und Jugendpflege und ihre Einrichtungen	3 536	3 685	1 971	85	1 696	3 752	51	403
28	Bau- und Wohnungswesen darunter	53 388	22 049	81 968	5 813	11 474	99 254	6 217	37 562
29	Bauverwaltung, Städtebau und -planung, Vermessungs- wesen, Katasteramt, Hoch- bau- und Maschinenamt	6 584	-	23 370	71	2 322	25 762	21	793
30	Wohnungsbau und Wohnsiedlung	8 917	-	186	3 574	1 420	5 180	5 966	9 214
31	Straßen, Wege, Brücken und sonstiger Tiefbau	18 745	22 049	58 038	2 160	4 822	65 020	230	26 685
32	Trümmerbeseitigung und -verwertung	18 789	-	100	6	937	1 043	-	-

Anmerkungen S. 12

Arten und Verwaltungszweigen
100 000 und mehr Einwohnern

Tabellenteil C

Spezielle Deckungsmittel										Lfd. Nr.
Einnahmen aus der Vermögensbewegung						insgesamt				
Erlöse aus Vermögens- ver- äußerungen	Äußere Schuldenaufnahmen			Innere Darlehen	zusammen	darunter eigene				
	vom Land (Bund)	von Gemeinden und Gemeinde- verbänden	aus Kreditmarkt- mitteln und öffentlichen Sondermitteln			mit	ohne	Erstattungen		
								mit	ohne	
1000 DM										
-	-	-	4 392	1 428	10 557	28 515	25 564	23 399	20 448	1
-	-	-	702	-	702	15 868	15 676	10 407	10 215	2
-	-	-	-	-	-	-	-	-	-	3
-	-	-	-	-	-	4 843	4 838	13	7	4
-	522	-	22 253	5 617	43 926	198 364	197 076	65 314	64 026	5
-	-	-	-	-	0	62	62	31	31	6
-	295	-	9 413	2 647	16 883	67 873	67 423	20 378	19 928	7
-	-	-	2 159	-	3 343	20 660	20 595	5 538	5 472	8
-	-	-	6 204	513	9 903	44 145	44 019	19 113	18 987	9
-	228	-	3 663	1 641	11 853	43 177	42 940	13 465	13 228	10
-	-	-	815	816	1 944	21 643	21 264	6 181	5 802	11
715	31	-	6 187	221	14 385	54 379	51 384	45 787	42 792	12
-	24	-	1 000	171	1 319	5 619	5 619	2 475	2 475	13
715	-	-	4 987	-	12 274	40 923	37 996	38 421	35 494	14
-	2 533	-	3 290	1 021	8 682	229 863	215 059	80 231	65 427	15
-	-	-	-	-	15	815	232	757	174	16
-	-	-	-	-	310	121 909	121 811	43 482	43 384	17
-	2 071	-	2 523	800	6 516	27 339	18 652	23 096	14 408	18
-	462	-	768	221	1 839	18 280	12 844	12 855	7 419	19
-	-	-	-	-	-	14 111	14 111	7	7	20
-	-	-	-	-	-	47 048	47 048	8	8	21
-	2 551	-	14 539	4 901	22 872	137 717	133 047	118 799	114 130	22
-	-	-	902	-	902	3 881	3 596	2 437	2 153	23
-	2 513	-	9 227	4 000	16 150	111 025	108 164	101 493	98 632	24
-	-	-	-	-	-	-	-	-	-	25
-	-	-	710	-	728	6 745	5 593	6 062	4 910	26
-	38	-	3 700	901	5 092	16 066	15 694	8 807	8 435	27
452	19 077	-	86 458	19 431	169 197	343 887	329 704	249 374	235 191	28
-	1 022	-	741	-	2 577	34 923	30 139	27 317	22 532	29
39	5 711	-	24 033	3 728	48 690	62 787	58 003	48 160	47 893	30
393	12 344	-	59 656	15 703	115 012	220 825	212 832	167 687	159 694	31
-	-	-	-	-	-	19 832	19 832	1 043	1 043	32

Tabellenteil C

Noch: VII. Spezielle Deckungsmittel nach Arten und Verwaltungszweigen,

Lfd. Nr.	Verwaltungszweig	1000 DM							
		Zuweisungen		Einnahmen aus Verwaltung und Betrieb				Rück- flüsse von Darlehen	
		vom Land (Bund)	von Gemeinden und Gemeinde- verbänden	Gebühren, Entgelte, Strafen	Zinsen und sonstige Erträge aus Kapital- anlagen	Übrige Ein- nahmen 20)	zusammen		Einnahmen aus Rücklagen und aus Kapital- vermögen
33	Öffentliche Einrichtungen, Wirtschaftsförderung darunter	13 493	686	198 859	2 069	70 310	271 238	1 580	12 330
34	Stadtentwässerung	2 415	403	65 693	564	3 630	69 886	148	4 376
35	Beleuchtung und übrige Rei- nigung des Gemeindegebiets	1 144	8	68 522	413	5 983	74 918	26	2 877
36	Feuerlöschwesen	2 032	-	1 082	27	670	1 779	-	439
37	Einrichtungen der Lebens- mittelversorgung und Marktwesen	396	-	36 714	442	7 074	44 230	268	2 928
38	Förderung von Land- und Forstwirtschaft, Wirtschaft und Verkehr . . .	57	49	1 843	300	1 925	4 067	1 138	140
39	Wirtschaftliche Unternehmen (den Kämmererverwaltungen zugerechnet)	1 154	-	-	-	-	-	30 144	17 403
40	Finanz- u. Steuerverwaltung, Nicht aufteilbarer Schuldien- st	639	-	3 555	19 774	1 713	25 042	548	0
41	Allgemeines Kapitalvermögen (den Kämmererverwaltungen zugerechnet)	-	-	-	-	-	-	6 160	632
42	Allgemeines Grundvermögen (den Kämmererverwaltungen zugerechnet)	2 681	-	-	-	58	58	1 220	13 144
43	Sondervermögen (den Kämmerer- verwaltungen zugerechnet)	126	-	22 279	7 463	5 394	35 137	1 346	475
44	Kämmererverwaltungen insgesamt darunter	349 770	59 577	465 588	37 083	176 509	679 180	47 624	111 361
45	den Kämmererverwaltungen zugerechnete Einnahmen für das Erwerbsvermögen . .	3 962	-	22 279	7 463	5 452	35 195	38 871	31 654
46	Nachrichtlich: ALLGEMEINE DECKUNGSMITTEL UND SONSTIGE IHREN ZUERCH- NENDE EINKÜNFEN FÜR DEN GESAMTHAUSHALT	142 187	-	1 345 876	14 614	238 176	1 596 666	-	-
47	devon	-	-	-	-	193 980	193 980	-	-
48	Wirtschaftliche Unternehmen	-	-	-	12 542	69	12 611	-	-
49	Allgemeines Kapitalvermögen	-	-	2 141	2 072	42 877	47 090	-	-
50	Allgemeines Grundvermögen	-	-	-	-	-	-	-	-
51	Allgemeine Finanzzuweisun- gen und Umlageeinnahmen, Steuern und steuerähnliche Einnahmen	142 187	-	1 343 736	-	1 249	1 344 985	-	-
52	ENTNAHMEN ALS RÜCKLAGEN FÜR DEN GESAMTHAUSHALT	-	-	-	5 025	-	5 025	9	1 573
53	Kämmererverwaltungen insgesamt	349 770	59 577	465 588	37 083	176 509	679 180	47 624	111 361
54	GESAMTEINKÜNFEN	491 958	59 577	1 811 464	56 722	414 684	2 882 871	47 633	112 934

Anmerkungen S. 12

2c. Kreisfreie Städte mit 100 000 und mehr Einwohnern

Tabellenteil C

Spezielle Deckungsmittel											Lfd. Nr.
Einnahmen aus der Vermögensbewegung						insgesamt					
Erlöse aus Vermögens- ver- äußerungen	Äußere Schuldenaufnahmen			Innere Darlehen	zusammen	mit	ohne	darunter eigene			
	vom Land (Bund)	von Gemeinden und Gemeinde- verbänden	aus Kreditmarkt- mitteln und öffentlichen Sondermitteln					mit	ohne		
Erstattungen											
1000 DM											
536	2 948	-	39 002	6 242	62 639	348 055	320 736	330 929	303 610	33	
60	2 617	-	24 866	2 060	34 127	106 830	102 207	101 396	96 773	34	
75	10	-	5 965	1 617	10 571	86 642	68 134	85 479	66 971	35	
-	17	-	508	1 150	2 115	5 926	5 018	3 876	2 968	36	
51	8	-	2 900	38	6 191	50 818	50 598	50 415	50 194	37	
200	-	-	83	335	1 896	6 069	5 824	5 963	5 719	38	
289	7 371	-	235 573	64	290 844	291 998	291 998	283 474	283 474	39	
149	-	-	51	-	748	26 429	23 710	25 790	23 071	40	
1	-	-	2 614	-	9 408	9 408	9 408	9 408	9 408	41	
22 424	3 905	-	19 498	2 310	62 501	65 241	65 241	58 655	58 655	42	
-	22	-	-	-	1 843	37 107	36 851	36 958	36 702	43	
24 567	38 959	-	434 559	41 235	698 304	1 786 831	1 715 454	1 338 525	1 267 148	44	
22 714	11 298	-	257 686	2 374	364 596	403 754	403 497	388 494	388 238	45	
-	-	-	-	-	-	1 740 853	1 739 649	1 598 666	1 597 461	46	
-	-	-	-	-	-	193 980	193 980	193 980	193 980	47	
-	-	-	-	-	-	12 611	12 591	12 611	12 591	48	
-	-	-	-	-	-	47 090	45 906	47 090	45 906	49	
-	-	-	-	-	-	1 487 172	1 487 172	1 344 985	1 344 985	50	
-	-	-	-	-	1 582	6 607	6 607	6 607	6 607	51	
24 567	38 959	-	434 559	41 235	698 304	1 786 831	1 715 454	1 338 525	1 267 148	52	
24 567	38 959	-	434 559	41 235	699 886	3 534 292	3 461 710	2 943 798	2 871 216	53	

Noch: VII. Spezielle Deckungsmittel nach
2d. Kreisfreie Städte mit

Tabellenteil C

Lfd. Nr.	Verwaltungszweig								
		Zuweisungen		Einnahmen aus Verwaltung und Betrieb					
		vom Land (Bund)	von Gemeinden und Gemeinde- verbänden	Gebühren, Entgelte, Strafen	Zinsen und sonstige Erträge aus Kapital- anlagen	Übrige Ein- nahmen 20)	zusammen	Rück- flüsse von Darlehen	Entnahmen aus Rücklagen und aus Kapital- vermögen
1000 DM									
1	Allgemeine Verwaltung . . .	778	-	276	64	699	1 039	-	72
2	Öffentl. Sicherheit u. Ordnung darunter	994	-	1 219	-	215	1 434	-	33
3	Polizei	-	-	-	-	-	-	-	-
4	Luftschutts und Amt für Verteidigungsalasten . . .	841	-	-	-	0	0	-	-
5	Schulen	14 344	305	2 818	149	677	3 644	-	6 035
6	Schulverwaltung	5	-	0	-	25	25	-	-
7	Volke- und Hilfeschoolen .	4 047	45	226	61	291	578	-	1 576
8	Realschoolen	1 407	-	334	34	22	391	-	1 787
9	Höhere Schulen	4 876	6	1 623	1	77	1 701	-	1 392
10	Berufeschoolen	2 895	231	56	53	228	337	-	1 276
11	Berufesfach- u. Facheschoolen	1 108	-	541	-	15	556	-	-
12	Kultur	244	26	1 269	95	220	1 584	27	200
13	darunter	-	-	-	2	0	2	5	-
14	Wissenschaftpfluge . . .	-	-	-	2	0	2	5	-
15	Theater und Konzerte . .	77	-	1 080	90	164	1 333	10	200
16	Fürsorge und Jugendhilfe . .	17 944	3 965	2 554	15	7 553	10 123	136	128
17	darunter	-	-	-	-	-	-	-	-
18	Fürsorgeverwaltung	6	-	1	-	1	2	-	-
19	Leistungen der Fürsorge (ohne Lastenausgleich) . .	7 857	3 727	94	3	6 166	6 263	134	1
20	Einrichtungen der Fürsorge	856	11	1 966	9	865	2 840	-	55
21	Jugendhilfe und ihre Einrichtungen	139	227	493	3	516	1 012	2	72
22	Lastenausgleichsamt . . .	1 780	-	-	-	-	-	-	-
23	Verwaltungsaufwand und Leistungen nach dem Kriegesgefangenenent- schädigungsgesetz	7 274	-	-	-	5	5	-	-
24	Gesundheits- u. Jugendpfluge.	1 836	736	13 903	13	1 853	15 769	4	1 036
25	davon	-	-	-	-	-	-	-	-
26	Gesundheitsdienst	304	2	57	7	210	274	0	480
27	Krankenhäuser, Entbin- dungs- und Wöchnerinnen- heime	790	620	12 910	2	1 452	14 363	-	-
28	Anstalten für Nerven- und Geisteskrankte	-	-	-	-	-	-	-	-
29	Sonstige Einrichtungen des Gesundheitswesens . .	54	-	802	4	34	840	-	116
30	Leibesübungen und Jugendpfluge und ihre Einrichtungen	688	114	134	1	156	291	4	440
31	Bau- und Wohnungswesen . .	3 095	2 411	7 617	643	1 458	9 718	650	10 966
32	darunter	-	-	-	-	-	-	-	-
33	Bauverwaltung, Städtebau und -planung, Vermessungs- wesen, Katasteramt, Hoch- bau- und Maschinenamt . .	1 439	-	2 016	1	255	2 272	-	817
34	Wohnungsbau und Wohnsiedlung	1 137	-	2	530	149	681	430	3 793
35	Straßen, Wege, Brücken und sonstiger Tiefbau . .	241	2 411	5 583	112	614	6 309	220	6 287
36	Trümmerbeseitigung und -verwertung	245	-	0	-	4	4	-	-

Anmerkungen S. 12

Arten und Verwaltungszweigen
weniger als 100 000 Einwohnern

Tabellenteil C

Spezielle Deckungsmittel											Lfd. Nr.
Einnahmen aus der Vermögensbewegung						insgesamt					
Erlöse aus Vermögens- ver- äußerungen	Äußere Schuldenaufnahmen			Innere Darlehen	zusammen	mit	ohne	darunter eigene			
	vom Land (Bund)	von Gemeinden und Gemeinde- verbänden	aus Kreditmarkt- mitteln und öffentlichen Sondermitteln					mit	ohne		
Erstattungen											
1000 DM											
-	-	-	156	-	228	2 044	1 994	1 267	1 217	1	
-	-	-	-	-	33	2 461	2 455	1 467	1 461	2	
-	-	-	-	-	-	-	-	-	-	3	
-	-	-	-	-	-	841	841	0	0	4	
-	-	-	8 049	1 700	15 784	34 078	33 908	19 428	19 258	5	
-	-	-	-	-	-	30	22	25	18	6	
-	-	-	2 731	900	5 208	9 877	9 822	5 786	5 730	7	
-	-	-	1 391	-	3 178	4 976	4 976	3 569	3 569	8	
-	-	-	2 591	300	4 284	10 867	10 853	5 985	5 972	9	
-	-	-	1 234	500	3 010	6 473	6 386	3 347	3 259	10	
-	-	-	102	-	102	1 767	1 767	658	658	11	
-	-	-	1 078	-	1 305	3 159	3 115	2 889	2 845	12	
-	-	-	-	-	5	8	8	8	8	13	
-	-	-	1 078	-	1 288	2 699	2 662	2 622	2 585	14	
-	-	-	136	-	400	32 431	30 682	10 523	8 774	15	
-	-	-	-	-	-	8	8	2	2	16	
-	-	-	-	-	135	17 982	17 958	6 398	6 374	17	
-	-	-	81	-	136	3 843	2 465	2 976	1 597	18	
-	-	-	55	-	129	1 506	1 160	1 140	794	19	
-	-	-	-	-	-	1 780	1 780	-	-	20	
-	-	-	-	-	-	7 279	7 279	5	5	21	
-	192	-	3 328	800	5 360	23 701	23 355	20 937	20 592	22	
-	-	-	-	-	480	1 060	1 059	755	753	23	
-	192	-	2 663	700	3 554	19 329	19 077	17 726	17 475	24	
-	-	-	-	-	-	-	-	-	-	25	
-	-	-	-	100	216	1 110	1 057	1 056	1 003	26	
-	-	-	665	-	1 109	2 202	2 162	1 401	1 360	27	
1	1 898	-	7 773	437	21 726	36 950	36 222	29 546	28 819	28	
-	300	-	120	-	1 237	4 948	4 711	3 209	2 971	29	
1	567	-	1 981	147	6 919	8 737	8 691	7 033	6 987	30	
-	1 031	-	5 673	290	13 501	22 462	22 292	18 779	18 609	31	
-	-	-	-	-	-	249	249	4	4	32	

Tabellenteil C

Noch: VII. Spezielle Deckungsmittel nach Arten und Verwaltungszweigen,

Lfd. Nr.	Verwaltungsweig								
		Zuweisungen		Einnahmen aus Verwaltung und Betrieb					
		vom Land (Bund)	von Gemeinden und Gemeinde- verbänden	Gebühren, Entgelte, Strafen	Zinsen und sonstige Erträge aus Kapital- anlagen	Übrige Ein- nahmen 20)	zusammen	Rück- flüsse von Darlehen	Entnahmen aus Rücklagen und aus Kapital- vermögen
1000 DM									
33	Öffentliche Einrichtungen, Wirtschaftsförderung darunter	1 100	100	24 296	201	9 322	33 820	348	4 659
34	Stadtentwässerung	206	15	9 647	71	144	9 861	216	2 468
35	Beleuchtung und übrige Rei- nigung des Gemeindegebiets	21	-	7 887	30	565	8 481	0	1 039
36	Feuerlöschwesen	227	19	23	2	136	162	-	140
37	Einrichtungen der Lebens- mittelversorgung und Marktwesen	185	48	4 237	15	707	4 959	3	249
38	Förderung von Land- und Forstwirtschaft, Wirtschaft und Verkehr .	10	2	52	32	21	105	68	-
39	Wirtschaftliche Unternehmen (den Kämmererverwaltungen zugerechnet)	-	-	-	-	-	-	4 749	1 259
40	Finanz- u. Steuerverwaltung, Nicht aufteilbarer Schulden- dienst	95	-	369	2 224	253	2 845	-	-
41	Allgemeines Kapitalvermögen (den Kämmererverwaltungen zugerechnet)	-	-	-	-	-	-	1 221	152
42	Allgemeines Grundvermögen (den Kämmererverwaltungen zugerechnet)	175	-	-	-	-	-	163	5 294
43	Sondervermögen (den Kämmerer- verwaltungen zugerechnet) .	1	-	0	6	367	374	5	5
44	Kämmererverwaltungen insgesamt darunter	40 607	7 542	54 322	3 411	22 616	80 349	7 304	29 840
45	den Kämmererverwaltungen zugerechnete Einnahmen für das Erwerbsvermögen .	177	-	0	6	367	374	6 139	6 710
<u>Nachrichtlich:</u>									
46	ALLGEMEINE DECKUNGSMITTEL UND SONSTIGE IHREN ZUGERECH- NETE EINKÄUFEN FÜR DEN GESAMTAUSHAULT davon	21 410	-	190 919	1 975	26 061	218 955	-	-
47	Wirtschaftliche Unternehmen	-	-	-	-	20 042	20 042	-	-
48	Allgemeines Kapitalvermögen	1	-	1	1 720	5	1 725	-	-
49	Allgemeines Grundvermögen	-	-	79	255	5 937	6 272	-	-
50	Allgemeine Finanzzuwei- sungen und Umlageeinnahmen, Steuern und steuerähnliche Einnahmen	21 409	-	190 839	-	77	190 916	-	-
51	ENTNAHMEN AUS RÜCKLAGEN FÜR DEN GESAMTAUSHAULT	-	-	-	585	-	585	4	27
52	Kämmererverwaltungen insgesamt	40 607	7 542	54 322	3 411	22 616	80 349	7 304	29 840
53	GESAMTEINKÄUFEN	62 018	7 542	245 241	5 971	48 677	299 889	7 308	29 867

Anmerkungen S. 12

2d. Kreisfreie Städte mit weniger als 100 000 Einwohnern

Tabellenteil C

Spezielle Deckungsmittel										Lfd. Nr.
Einnahmen aus der Vermögensbewegung						insgesamt				
Erlöse aus Vermögens- ver- äußerungen	Äußere Schuldenaufnahmen			Innere Darlehen	zusammen	mit	ohne	darunter eigene		
	vom Land (Bund)	von Gemeinden und Gemeinde- verbänden	aus Kreditmarkt- mitteln und öffentlichen Sondermitteln					mit	ohne	
Erstattungen										
1000 DM										
17	749	15	9 296	484	15 567	50 587	47 330	48 623	45 366	33
-	737	-	6 165	-	9 586	19 669	19 376	18 710	18 417	34
14	-	-	409	215	1 678	10 180	7 462	10 159	7 441	35
2	-	-	83	-	225	633	598	386	351	36
-	-	-	1 716	-	1 968	7 159	7 144	6 926	6 911	37
-	-	-	-	-	68	185	181	172	169	38
-	323	-	10 606	-	16 937	16 937	16 937	16 615	16 615	39
-	-	-	-	-	-	2 940	2 685	2 845	2 590	40
-	-	-	2 235	-	3 608	3 608	3 608	3 608	3 608	41
698	40	-	2 258	300	8 753	8 928	8 928	8 713	8 713	42
-	-	-	-	-	11	386	383	384	381	43
716	3 202	15	44 915	3 721	89 713	218 211	211 604	166 845	160 238	44
698	363	-	15 100	300	29 309	29 860	29 857	29 320	29 317	45
-	-	-	-	-	-	240 365	239 819	218 955	218 408	46
-	-	-	-	-	-	20 042	20 042	20 042	20 042	47
-	-	-	-	-	-	1 727	1 290	1 725	1 288	48
-	-	-	-	-	-	6 272	6 162	6 272	6 162	49
-	-	-	-	-	-	212 325	212 325	190 916	190 916	50
-	-	-	-	-	32	617	617	617	617	51
716	3 202	15	44 915	3 721	89 713	218 211	211 604	166 845	160 238	52
716	3 202	15	44 915	3 721	89 745	459 193	452 040	386 416	379 263	53

Noch: VII. Spezielle Deckungsmittel nach
3. Landkreise

Tabellenteil C

Lfd. Nr.	Verwaltungsweig								
		Zuweisungen		Einnahmen aus Verwaltung und Betrieb					
		vom Land (Bund)	von Gemeinden und Gemeinde- verbänden	Gebühren, Entgelte, Strafen	Zinsen und sonstige Erträge aus Kapital- anlagen	Übrige Ein- nahmen 20)	zusammen	Rück- flüsse von Darlehen	Entnahmen aus Rücklagen und aus Kapital- vermögen
1000 DM									
1	Allgemeine Verwaltung . . .	4 787	1 814	2 656	247	6 207	9 111	41	7 947
2	Öffentl. Sicherheit u. Ordnung darunter	3 274	0	8 188	8	812	9 008	2	20
3	Polizei	-	-	-	-	-	-	-	-
4	Luftschutts und Amt für Verteidigungslasten 9) . .	2 956	-	-	-	5	5	-	-
5	Schulen darunter	108 281	10 983	11 579	886	8 249	20 714	257	21 127
6	Schulverwaltung	14	1	29	13	93	135	9	-
7	Volks- und Hilfeschoolen .	47 525	4 317	1 850	636	5 790	8 277	189	18 001
8	Realschoolen	10 006	614	1 734	4	320	2 058	0	673
9	Höhere Schulen	29 842	2 260	6 206	72	528	6 806	17	836
10	Berufsschoolen	18 519	3 263	220	147	908	1 275	39	1 478
11	Berufsfach- u. Fachschulen 8)	2 239	496	1 351	9	423	1 784	1	139
12	Kultur darunter	1 525	459	2 103	24	887	3 013	20	508
13	Wissenschaftspflege . . .	-	-	-	0	4	4	8	50
14	Theater und Konzerte 8) . .	13	11	1 099	1	146	1 246	2	11
15	Fürsorge und Jugendhilfe . .	115 925	123 885	9 477	167	47 734	57 378	196	2 149
16	Fürsorgeverwaltung 9) . . .	102	81	35	1	69	105	-	24
17	Leistungen der Fürsorge (ohne Lastenausgleich) . .	66 086	120 313	417	47	43 526	43 990	133	83
18	Einrichtungen der Fürsorge 9)	2 120	906	5 290	61	1 156	6 507	3	1 246
19	Jugendhilfe und ihre Einrichtungen 9)	827	2 065	3 121	44	2 311	5 475	47	435
20	Lastenausgleichsamt . . .	10 193	-	-	-	3	3	-	-
21	Verwaltungsaufwand und Leistungen nach dem Kriegsgefangenenent- schädigungsgesetz 9)	34 308	-	-	-	10	10	-	-
22	Gesundheits- u. Jugendpflege davon	11 427	4 165	53 856	338	9 102	63 295	56	7 127
23	Gesundheitsdienst 9) . . .	885	641	913	15	386	1 314	10	270
24	Krankenhäuser, Entbin- dungs- und Wöchnerinnen- heime 8)	3 673	1 491	48 924	167	6 843	55 934	21	4 216
25	Anstalten für Nerven und Geisteskrankte	-	-	-	-	-	-	-	-
26	Sonstige Einrichtungen 9) des Gesundheitswesens . .	236	236	2 485	13	270	2 767	3	99
27	Leibesübungen und Jugendpflege und ihre Einrichtungen 9)	3 369	888	745	103	791	1 639	17	1 502
28	Bau- und Wohnungswesen . .	29 773	73 468	35 600	3 455	10 356	49 411	4 258	17 475
29	Bauverwaltung, Städtebau und -planung, Vermessungs- wesen, Katasteramt, Hoch- bau- und Maschinenamt 9) .	13 246	39	10 468	15	919	11 402	9	408
30	Wohnungsbau und Wohnsiedlung	6 707	799	1 028	2 881	3 072	6 980	3 852	4 852
31	Straßen, Wege, Brücken und sonstiger Tiefbau . .	5 527	72 351	22 968	536	5 328	28 832	367	11 844
32	Trümmerbeseitigung und -verwertung 9)	1 260	-	9	2	4	15	3	7

Anmerkungen S. 12

Arten und Verwaltungszweigen
zusammen

Tabellenteil C

Spezielle Deckungsmittel											Lfd. Nr.
Einnahmen aus der Vermögensbewegung						insgesamt					
Erlöse aus Vermögens- ver- äußerungen	Äußere Schuldenaufnahmen			Innere Darlehen	zusammen	mit	ohne	darunter eigene			
	vom Land (Bund)	von Gemeinden und Gemeinde- verbänden	aus Kreditmarkt- mitteln und öffentlichen Sondermitteln					mit	ohne		
Erstattungen											
1000 DM											
510	243	46	3 792	240	12 819	28 531	28 342	21 640	21 451	1	
-	-	-	-	-	22	12 305	12 289	9 030	9 015	2	
-	-	-	-	-	-	-	-	-	-	3	
-	-	-	-	-	-	2 962	2 962	5	3	4	
1 976	2 231	1 607	29 310	881	57 388	197 366	197 105	74 264	74 003	5	
-	-	-	-	-	9	159	152	144	138	6	
1 710	1 143	996	16 667	27	38 732	98 851	98 791	44 870	44 810	7	
142	400	-	2 084	-	3 299	15 977	15 964	4 957	4 944	8	
32	-	275	4 806	-	5 967	44 875	44 866	12 497	12 489	9	
7	538	336	4 883	839	8 120	31 177	31 106	8 522	8 450	10	
85	150	-	820	15	1 210	5 729	5 627	2 844	2 742	11	
-	16	-	105	23	672	5 669	5 647	3 669	3 647	12	
-	-	-	-	-	58	62	62	62	62	13	
-	-	-	-	-	14	1 283	1 264	1 259	1 240	14	
24	1 140	16	1 430	45	5 000	302 187	300 904	61 222	59 939	15	
-	-	-	-	-	24	312	311	129	128	16	
-	-	-	-	-	216	230 606	230 590	44 207	44 191	17	
-	608	16	1 131	30	3 034	12 566	11 799	8 916	8 149	18	
0	420	-	145	-	1 048	9 416	8 948	6 103	5 635	19	
-	-	-	-	-	-	10 196	10 196	3	3	20	
-	-	-	-	-	-	34 318	34 318	10	10	21	
77	5 183	98	7 264	632	20 438	99 325	98 877	78 452	78 003	22	
-	-	-	-	140	420	3 260	3 233	1 734	1 706	23	
26	4 970	-	5 133	411	14 778	75 876	75 535	65 742	65 400	24	
-	-	-	-	-	-	-	-	-	-	25	
-	-	-	-	-	102	3 341	3 319	2 869	2 848	26	
-	157	-	1 201	81	2 957	8 851	8 805	4 440	4 395	27	
1 395	27 550	1 237	24 386	1 121	77 420	230 073	229 334	98 045	97 307	28	
83	1 476	-	206	-	2 182	26 869	26 697	12 108	11 935	29	
822	15 269	466	8 765	487	34 512	48 997	48 966	25 757	25 726	30	
479	10 604	771	14 391	634	39 090	145 801	145 603	56 548	56 350	31	
-	-	-	-	-	11	1 285	1 285	25	25	32	

Tabellenteil C

Noch: VII. Spezielle Deckungsmittel nach Arten und

Lfd. Nr.	Verwaltungszweig	1000 DM							
		Zuweisungen		Einnahmen aus Verwaltung und Betrieb				Rück- flüsse von Darlehen	Entnahmen aus Rücklagen und aus Kapital- vermögen
		vom Land (Bund)	von Gemeinden und Gemeinde- verbänden	Gebühren, Entgelte, Strafen	Zinsen und sonstige Erträge aus Kapital- anlagen	Übrige Ein- nahmen 20)	zusammen		
33	Öffentliche Einrichtungen, Wirtschaftsförderung . . . darunter	28 028	4 625	62 183	1 151	46 062	109 396	514	14 664
34	Beleuchtung und Reinigung des Gemeindegebiets 8) . .	15 694	873	41 953	477	2 990	45 420	286	9 194
35	Feuerlöschwesen 24) . . .	5 994	1 691	3 120	85	1 615	4 820	11	1 386
36	Einrichtungen der Lebens- mittelversorgung und Marktwesen 9)	629	1	6 395	34	660	7 090	7	433
37	Förderung von Land- und Forstwirtschaft, Wirtschaft und Verkehr . .	2 307	1 827	2 677	145	1 381	4 202	199	305
38	Wirtschaftliche Unternehmen (den Kämmererverwaltungen zugerechnet)	8 104	431	-	-	548	548	7 701	5 183
39	Finanz- u. Steuerverwaltung, Nicht aufteilbarer Schuld- dienst	413	197	3 238	5 669	1 507	10 414	38	75
40	Allgemeines Kapitalvermögen (den Kämmererverwaltungen zugerechnet)	-	-	-	-	-	-	3 243	424
41	Allgemeines Grundvermögen (den Kämmererverwaltungen zugerechnet)	983	142	-	-	2	2	747	11 951
42	Sondervermögen(den Kämmerer- verwaltungen zugerechnet) .	17	-	14	25	1 640	1 678	49	78
43	Kämmererverwaltungen insgesamt darunter	312 537	220 170	188 893	11 970	133 106	333 969	17 121	88 727
44	den Kämmererverwaltungen zugerechnete Einnahmen für das Erwerbsvermögen .	9 103	573	14	25	2 189	2 228	11 740	17 636
<u>Nachrichtlich:</u>									
45	ALLGEMEINE DECKUNGSMITTEL UND SONSTIGE IHMEN ZUGERECH- NETE EINNAHMEN FÜR DEN GESAMTHAUSHALT davon	235 092	289 636	923 604	6 785	147 593	1 077 982	-	-
46	Wirtschaftliche Unter- nehmen	-	-	-	-	113 111	113 111	-	-
47	Allgemeines Kapital- vermögen	1	1 442	5	5 663	64	5 732	-	-
48	Allgemeines Grundvermögen	-	-	148	1 122	34 208	35 479	-	-
49	Allgemeine Finanzsawei- sungen und Umlageeinnahmen, Steuern und steuerähnliche Einnahmen	235 091	288 193	923 451	-	211	923 662	-	-
50	ENTNAHMEN AUS RÜCKLAGEN FÜR DEN GESAMTHAUSHALT	-	-	-	2 898	-	2 898	374	2 393
51	Kämmererverwaltungen insgesamt	312 537	220 170	188 893	11 970	133 106	333 969	17 121	88 727
52	GESAMTEINNAHMEN	547 629	509 805	1 112 498	21 653	280 699	1 414 850	17 495	91 119

Anmerkungen S. 12

Verwaltungszweigen, J. Landkreise zusammen

Tabellenteil C

Spezielle Deckungsmittel											Lfd. Nr.
Einnahmen aus der Vermögensbewegung						insgesamt					
Erlöse aus Vermögens- ver- äußerungen	Äußere Schuldenaufnahmen			Innere Darlehen	zusammen	mit	ohne	darunter eigene			
	vom Land (Bund)	von Gemeinden und Gemeinde- verbänden	aus Kreditmarkt- mitteln und öffentlichen Sondermitteln					mit	ohne		
						Erstattungen					
						1000 DM					
798	11 968	80	34 529	2 056	64 610	206 659	204 168	161 958	159 467	33	
290	8 525	35	27 092	1 503	46 924	108 911	106 757	83 784	81 630	34	
281	1 940	45	4 053	162	8 079	20 584	20 540	10 914	10 870	35	
5	-	-	861	310	1 616	9 336	9 323	8 705	8 692	36	
204	1 438	-	1 106	52	3 304	11 640	11 634	6 068	6 062	37	
3 209	5 059	294	29 125	858	51 429	60 511	60 511	46 624	46 624	38	
-	-	-	-	-	113	11 137	10 941	10 526	10 330	39	
111	20	-	87	35	3 920	3 920	3 920	3 900	3 900	40	
10 899	865	34	4 484	1 044	30 024	31 151	31 151	29 127	29 127	41	
-	-	-	-	-	127	1 822	1 822	1 805	1 805	42	
18 998	54 275	3 413	134 513	6 935	323 981	1 190 657	1 185 012	600 262	594 618	43	
14 218	5 944	327	33 696	1 937	85 500	97 405	97 405	81 456	81 456	44	
-	-	-	-	-	-	1 602 710	1 602 501	1 077 982	1 077 773	45	
-	-	-	-	-	-	113 111	113 111	113 111	113 111	46	
-	-	-	-	-	-	7 175	7 101	5 732	5 658	47	
-	-	-	-	-	-	35 479	35 344	35 479	35 344	48	
-	-	-	-	-	-	1 446 946	1 446 946	923 662	923 662	49	
-	-	-	-	-	2 766	5 664	5 664	5 664	5 664	50	
18 998	54 275	3 413	134 513	6 935	323 981	1 190 657	1 185 012	600 262	594 618	51	
18 998	54 275	3 413	134 513	6 935	326 747	2 799 031	2 793 178	1 683 909	1 678 056	52	

Noch: VII. Spezielle Deckungsmittel
3a. Kreisangehörige Gemeinden

Tabellenteil C

Lfd. Nr.	Verwaltungsweig	Zuweisungen							
		Zuweisungen		Einnahmen aus Verwaltung und Betrieb					
		vom Land (Bund)	von Gemeinden und Gemeinde- verbänden	Gebühren, Entgelte, Strafen	Zinsen und sonstige Erträge aus Kapital- anlagen	Übrige Ein- nahmen (20)	zusammen	Rück- flüsse von Darlehen	Einnahmen aus Rücklagen und aus Kapital- vermögen
1000 DM									
1	Allgemeine Verwaltung	2 059	97	527	45	1 278	1 850	3	1 143
2	Öffentl. Sicherheit u. Ordnung darunter	119	-	762	-	300	1 061	0	-
3	Polizei	-	-	-	-	-	-	-	-
4	Luftschutts und Amt für Verteidigungslasten	33	-	-	-	-	-	-	-
5	Schulen	35 331	3 074	5 845	298	2 223	8 366	2	7 285
6	Schulverwaltung	-	-	17	8	21	45	-	-
7	Volks- u. Hilfesohulen . .	10 180	717	1 117	170	1 247	2 533	2	5 718
8	Realsohulen	4 455	192	710	2	49	761	-	394
9	Höhere Schulen	16 129	705	3 451	55	346	3 852	0	766
10	Berufesohulen	4 284	1 340	86	59	490	635	-	406
11	Berufesach- u. Fachsohulen	236	118	441	0	41	481	-	-
12	Kultur	658	130	1 349	10	311	1 670	16	84
	darunter								
13	Wissenssohaftspflege	-	-	-	-	4	4	6	-
14	Theater und Konzerte . . .	4	4	840	1	119	959	2	11
15	Fürsorge und Jugendhilfe . .	13 914	24 634	2 011	48	11 357	13 415	43	481
	darunter								
16	Fürsorgeverwaltung	27	60	34	1	7	42	-	24
17	Leistungen der Fürsorge (ohne Lastenausgleich) . .	10 964	23 642	88	1	10 101	10 190	4	11
18	Einrichtungen der Fürsorge	1 388	615	1 467	26	688	2 181	2	391
19	Jugendhilfe und ihre Einrichtungen	134	317	421	21	557	998	37	52
20	Lastenausgleichsamt	1 261	-	-	-	-	-	-	-
21	Verwaltungsaufwand und Leistungen nach dem Kriegesgefangenenent- schädigungsgesetz	113	-	-	-	-	-	-	-
22	Gesundheits- u. Jugendpflege davon	2 092	1 036	19 781	117	2 285	22 183	14	3 739
23	Gesundheitsdienst	21	97	83	0	35	118	-	-
24	Krankenhäuser, Entbindungs- u. Mütterinnenheime . . .	861	594	18 612	75	1 873	20 560	4	3 054
25	Anstalten für Nerven- und Geisteskrankes	-	-	-	-	-	-	-	-
26	Sonstige Einrichtungen des Gesundheitswesens . . .	7	78	903	4	60	968	-	63
27	Leibesübungen und Jugendpflege und ihre Einrichtungen	1 203	267	183	37	317	537	10	621
28	Bau- und Wohnungswesen . .	5 313	8 960	13 878	1 403	2 747	18 028	1 404	8 469
	darunter								
29	Bauverwaltung, Städtebau und -planung, Vermessungs- wesen, Katasteramt, Hoch- bau- und Masohinenamt . . .	243	-	2 156	11	233	2 399	5	177
30	Wohnungsbaue und Wohnsiedlung	2 371	274	52	1 102	721	1 875	1 350	2 497
31	Straßen, Wege, Brücken und sonstiger Tiefbau . . .	1 544	8 671	11 500	288	1 248	13 036	46	5 788
32	Trümmerbeseitigung und -verwertung	1 117	-	9	2	3	14	3	7

Anmerkungen S. 12

nach Arten und Verwaltungszweigen
mit 20 000 und mehr Einwohnern

Tabellenteil C

Spezielle Deckungsmittel											Lfd. Nr.
Einnahmen aus der Vermögensbewegung						insgesamt					
Erlöse aus Vermögens- ver- äußerungen	Äußere Schuldenaufnahmen			Innere Darlehen	zusammen	mit	ohne	darunter eigene			
	vom Land (Bund)	von Gemeinden und Gemeinde- verbänden	aus Kreditmarkt- mitteln und öffentlichen Sondermitteln					mit	ohne		
Erstattungen											
1000 DM											
321	-	-	-	-	1 468	5 474	5 429	3 318	3 273	1	
-	-	-	-	-	0	1 180	1 172	1 061	1 052	2	
-	-	-	-	-	-	-	-	-	-	3	
-	-	-	-	-	-	33	33	-	-	4	
30	1 178	816	10 530	-	19 840	66 610	66 504	26 212	26 106	5	
-	-	-	-	-	-	45	45	45	45	6	
17	281	205	4 917	-	11 140	24 570	24 539	13 188	13 157	7	
4	360	-	1 066	-	1 824	7 232	7 231	2 225	2 224	8	
6	-	275	2 882	-	3 929	24 615	24 610	7 506	7 501	9	
3	537	336	1 665	-	2 947	9 206	9 144	2 709	2 647	10	
-	-	-	-	-	-	835	827	481	473	11	
-	13	-	25	-	137	2 596	2 575	1 795	1 775	12	
-	-	-	-	-	6	10	10	10	10	13	
-	-	-	-	-	14	980	961	972	953	14	
-	26	-	464	-	1 014	52 977	52 558	14 403	13 984	15	
-	-	-	-	-	24	153	153	66	66	16	
-	-	-	-	-	15	44 811	44 811	10 205	10 205	17	
-	6	-	424	-	824	5 008	4 771	2 998	2 761	18	
-	20	-	40	-	149	1 599	1 417	1 128	945	19	
-	-	-	-	-	-	1 261	1 261	-	-	20	
-	-	-	-	-	-	113	113	-	-	21	
25	2 220	-	2 310	31	8 338	33 649	33 362	28 301	28 014	22	
-	-	-	-	-	-	236	236	118	118	23	
25	2 192	-	1 770	-	7 045	29 060	28 811	25 412	25 164	24	
-	-	-	-	-	-	-	-	-	-	25	
-	-	-	-	-	63	1 116	1 116	1 031	1 031	26	
-	28	-	540	31	1 231	3 238	3 199	1 740	1 702	27	
172	11 182	97	8 968	315	30 608	62 909	62 459	37 357	36 907	28	
29	799	-	200	-	1 209	3 851	3 751	2 809	2 710	29	
112	8 358	89	3 774	237	16 416	20 937	20 935	9 845	9 844	30	
31	2 025	8	4 995	78	12 972	36 224	36 134	23 975	23 886	31	
-	-	-	-	-	11	1 142	1 142	25	25	32	

Tabellenteil C

Noch: VII. Spezielle Deckungsmittel nach Arten und Verwaltungszweigen,

Lfd. Nr.	Verwaltungszweig	Zuweisungen		Einnahmen aus Verwaltung und Betrieb			Rückflüsse von Darlehen		Entnahmen aus Rücklagen und aus Kapitalvermögen
		vom Land (Bund)	von Gemeinden und Gemeindeverbänden	Gebühren, Entgelte, Strafen	Zinsen und sonstige Erträge aus Kapitalanlagen	Öbrige Einnahmen 20)	zusammen		
1000 DM									
33	Öffentliche Einrichtungen, Wirtschaftsförderung	7 457	385	33 531	548	13 120	47 199	28	5 143
	darunter								
34	Stadtentwässerung	4 000	166	15 815	166	785	16 766	12	2 443
35	Beleuchtung und übrige Reinigung des Gemeindegebiets	164	-	8 907	65	441	9 413	-	1 071
36	Feuerlöschwesen	527	64	30	11	189	230	-	197
37	Einrichtungen der Lebensmittelversorgung und Marktwesen	424	1	4 726	33	484	5 243	2	372
38	Förderung von Land- und Forstwirtschaft, Wirtschaft und Verkehr . .	354	0	75	24	300	399	14	4
39	Wirtschaftliche Unternehmen (den Kämmererverwaltungen zugerechnet)	-	-	-	-	-	-	3 494	949
40	Finanz- u. Steuerverwaltung, Nicht aufteilbarer Schuldendienst	197	-	622	1 901	351	2 874	4	24
41	Allgemeines Kapitalvermögen (den Kämmererverwaltungen zugerechnet)	-	-	-	-	-	-	1 116	44
42	Allgemeines Grundvermögen (den Kämmererverwaltungen zugerechnet)	428	26	-	-	-	-	91	5 773
43	Sondervermögen (den Kämmererverwaltungen zugerechnet)	17	-	-	6	521	528	12	25
44	Kämmererverwaltungen insgesamt	67 585	38 341	78 305	4 375	34 494	117 174	6 227	33 158
	darunter								
45	den Kämmererverwaltungen zugerechnete Einnahmen für das Erwerbsvermögen . .	445	26	-	6	521	528	4 713	6 791
	<u>Nachrichtlich:</u>								
46	ALLGEMEINE DECKUNGSMITTEL UND SONSTIGE IHREN ZUGERECHNETE EINNAHMEN FÜR DEN GESAMTHAUSHALT	37 060	238	369 036	2 364	42 390	413 790	-	-
	davon								
47	Wirtschaftliche Unternehmen	-	-	-	-	29 947	29 947	-	-
48	Allgemeines Kapitalvermögen	1	238	-	1 959	5	1 963	-	-
49	Allgemeines Grundvermögen	-	-	61	406	12 318	12 785	-	-
50	Allgemeine Finanzzuweisungen und Umlageeinnahmen, Steuern und steuerähnliche Einnahmen	37 059	-	368 974	-	120	369 094	-	-
51	ENTNAHMEN AUS RÜCKLAGEN FÜR DEN GESAMTHAUSHALT	-	-	-	964	-	964	361	90
52	Kämmererverwaltungen insgesamt	67 585	38 341	78 305	4 375	34 494	117 174	6 227	33 158
53	GESAMTEINNÄHMEN	104 645	38 579	447 341	7 704	76 884	531 928	6 588	33 248

Anmerkungen S. 12

3a. Kreisangehörige Gemeinden mit 20 000 und mehr Einwohnern

Tabellenteil C

Spezielle Deckungsmittel											Lfd. Nr.
Einnahmen aus der Vermögensbewegung						insgesamt					
Erlöse aus Vermögens- ver- äußerungen	Äußere Schuldenaufnahmen			Innere Darlehen	zusammen	mit	ohne	darunter eigene			
	vom Land (Bund)	von Gemeinden und Gemeinde- verbänden	aus Kreditmarkt- mitteln und öffentlichen Sondermitteln					mit	ohne		
Erstattungen											
1000 DM											
123	3 584	0	14 272	1 245	24 396	79 437	77 379	68 011	65 952	33	
90	3 483	0	11 965	903	18 896	39 830	39 528	32 180	31 878	34	
-	3	-	111	32	1 217	10 794	9 342	10 627	9 175	35	
-	-	-	675	-	872	1 692	1 664	1 101	1 073	36	
5	-	-	631	310	1 320	6 987	6 974	6 563	6 550	37	
26	33	-	-	-	76	829	829	442	442	38	
-	1 567	-	12 674	435	19 120	19 120	19 120	17 553	17 553	39	
-	-	-	-	-	28	3 099	2 985	2 902	2 788	40	
-	20	-	72	-	1 252	1 252	1 252	1 232	1 232	41	
5 417	184	-	1 038	569	13 071	13 525	13 525	12 887	12 887	42	
-	-	-	-	-	36	581	581	564	564	43	
6 087	19 974	914	50 353	2 596	119 309	342 410	338 902	215 596	212 088	44	
5 417	1 771	-	13 784	1 004	33 479	34 478	34 478	32 235	32 235	45	
-	-	-	-	-	-	451 087	450 912	413 790	413 615	46	
-	-	-	-	-	-	29 947	29 947	29 947	29 947	47	
-	-	-	-	-	-	2 202	2 139	1 963	1 900	48	
-	-	-	-	-	-	12 785	12 673	12 785	12 673	49	
-	-	-	-	-	-	406 153	406 153	369 094	369 094	50	
-	-	-	-	-	451	1 415	1 415	1 415	1 415	51	
6 087	19 974	914	50 353	2 596	119 309	342 410	338 902	215 596	212 088	52	
6 087	19 974	914	50 353	2 596	119 760	794 912	791 229	630 801	627 118	53	

Tabellenteil C

Lfd. Nr.	Verwaltungszweig	1000 DM							
		Zuweisungen		Einnahmen aus Verwaltung und Betrieb				Rück- flüsse von Darlehen	Entnahmen aus Rücklagen und aus Kapital- vermögen
		vom Land (Bund)	von Gemeinden und Gemeinde- verbänden	Gebühren, Entgelte, Strafen	Zinsen und sonstige Erträge aus Kapital- anlagen	Übrige Ein- nahmen 20)	zusammen		
1	Allgemeine Verwaltung . . .	291	213	263	29	616	907	2	1 713
2	Öffentl.Sicherheit u.Ordnung darunter	4	-	299	0	157	456	-	1
3	Polizei	-	-	-	-	-	-	-	-
4	Luftschutz und Amt für Verteidigungslasten . . .	0	-	-	-	5	5	-	-
5	Schulen	18 701	1 944	2 397	86	1 238	3 721	1	3 807
6	Schulverwaltung	-	-	6	-	52	57	-	-
7	Volks- und Hilfesschulen . .	8 137	905	374	82	838	1 293	1	3 459
8	Realschulen	2 801	112	484	1	115	600	0	274
9	Höhere Schulen	6 597	539	1 330	2	71	1 402	0	20
10	Berufsschulen	991	334	14	1	157	172	-	54
11	Berufsfach- u. Fachschulen	175	53	155	-	5	160	-	-
12	Kultur	267	106	342	2	120	464	0	143
13	darunter	-	-	-	-	-	-	0	50
14	Wissenschaftspflege . . .	-	-	-	-	-	-	-	-
15	Theater und Konzerte . .	3	6	160	-	21	181	-	-
16	Fürsorge und Jugendhilfe . .	6 313	13 221	1 369	16	5 369	6 755	13	114
17	darunter	-	-	-	-	-	-	-	-
18	Fürsorgeverwaltung	4	22	0	-	8	9	-	-
19	Leistungen der Fürsorge (ohne Lastenausgleich) . .	5 358	12 799	1	0	5 111	5 112	3	-
20	Einrichtungen der Fürsorge	488	199	1 086	7	119	1 212	-	24
21	Jugendhilfe und ihre Einrichtungen	69	201	282	9	122	413	10	90
22	Lastenausgleichsamt . . .	386	-	-	-	-	-	-	-
23	Verwaltungsaufwand und Leistungen nach dem Kriegsgefangenenent- schädigungsgesetz	-	-	-	-	-	-	-	-
24	Gesundheits- u. Jugendpflege	1 919	779	6 477	45	1 073	7 595	8	1 378
25	davon	-	-	-	-	-	-	-	-
26	Gesundheitsdienst	1	26	1	-	19	20	-	82
27	Krankenhäuser, Entbin- dungs- und Wöchnerinnen- heime	488	383	5 985	5	737	6 727	-	417
28	Anstalten für Nerven- und Geisteskrankte	-	-	-	-	-	-	-	-
29	Sonstige Einrichtungen des Gesundheitswesens . .	14	51	455	2	43	500	2	18
30	Leibestübungen und Jugendpflege und ihre Einrichtungen	1 416	319	35	38	274	347	7	860
31	Bau- und Wohnungswesen . .	3 162	6 785	5 684	536	1 449	7 669	844	2 547
32	darunter	-	-	-	-	-	-	-	-
33	Bauverwaltung, Städtebau und -planung, Verneueungs- wesen, Katasteramt, Hoch- bau- und Maschinenamt . .	215	30	496	2	134	632	-	157
34	Wohnungsbau und Wohnsiedlung	1 534	162	269	477	597	1 344	830	773
35	Straßen, Wege, Brücken und sonstiger Tiefbau . .	880	6 575	4 913	56	579	5 548	14	1 584
36	Trümmerbeseitigung und -verwertung	143	-	-	-	0	0	-	-

Anmerkungen S. 12

nach Arten und Verwaltungszweigen
10 000 bis unter 20 000 Einwohnern

Tabellenteil C

Spezielle Deckungsmittel											Lfd. Nr.
Einnahmen aus der Vermögensbewegung						insgesamt					
Erlöse aus Vermögens- ver- änderungen	Äußere Schuldenaufnahmen			Innere Darlehen	zusammen	mit	ohne	darunter eigene			
	vom Land (Bund)	von Gemeinden und Gemeinde- verbänden	aus Kreditmarkt- mitteln und öffentlichen Sondermitteln					mit	ohne		
Erstattungen											
1000 DM											
1	226	-	80	-	2 022	3 433	3 427	2 703	2 697	1	
-	-	-	-	-	1	462	461	458	457	2	
-	-	-	-	-	-	-	-	-	-	3	
-	-	-	-	-	-	5	5	5	5	4	
253	392	48	4 219	-	8 720	33 086	33 040	12 002	11 956	5	
-	-	-	-	-	-	57	55	57	55	6	
108	392	48	2 930	-	6 937	17 273	17 248	7 791	7 767	7	
125	-	-	540	-	939	4 432	4 440	1 538	1 527	8	
20	-	-	533	-	573	9 112	9 108	1 975	1 971	9	
-	-	-	217	-	271	1 768	1 764	443	440	10	
-	-	-	-	-	-	389	389	160	160	11	
-	-	-	80	-	223	1 060	1 058	687	685	12	
-	-	-	-	-	50	50	50	50	50	13	
-	-	-	-	-	-	189	189	181	181	14	
-	123	16	226	-	492	26 780	26 640	7 108	6 967	15	
-	-	-	-	-	-	34	33	9	8	16	
-	-	-	-	-	3	23 272	23 256	5 115	5 099	17	
-	123	16	171	-	334	2 233	2 109	1 407	1 283	18	
-	-	-	55	-	155	839	839	568	568	19	
-	-	-	-	-	-	386	386	-	-	20	
-	-	-	-	-	-	-	-	-	-	21	
-	1 106	-	1 050	35	3 577	13 870	13 850	10 066	10 046	22	
-	-	-	-	-	82	129	129	102	102	23	
-	977	-	410	-	1 805	9 403	9 390	7 555	7 542	24	
-	-	-	-	-	-	-	-	-	-	25	
-	-	-	-	-	20	584	584	520	519	26	
-	128	-	640	35	1 670	3 754	3 747	1 889	1 883	27	
216	3 783	90	4 574	473	12 528	30 145	30 031	16 324	16 210	28	
54	678	-	6	-	894	1 771	1 750	848	827	29	
0	1 970	78	2 091	166	5 907	8 947	8 947	5 203	5 203	30	
162	1 136	12	2 346	308	5 563	18 566	18 534	9 963	9 931	31	
-	-	-	-	-	-	143	143	0	0	32	

Tabellenteil C

Noch: VII. Spezielle Deckungsmittel nach Arten und Verwaltungszweigen,

Lfd. Nr.	Verwaltungszweig	Zuweisungen		Einnahmen aus Verwaltung und Betrieb				Rück- flüsse von Darlehen	Entnahmen aus Rücklagen und aus Kapital- vermögen
		vom Land (Bund)	von Gemeinden und Gemeinde- verbänden	Gebühren, Entgelte, Strafen	Zinsen und sonstige Erträge aus Kapital- anlagen	Übrige Ein- nahmen 20)	zusammen		
1000 DM									
33	Öffentliche Einrichtungen, Wirtschaftsförderung darunter	4 361	353	12 809	240	6 779	19 828	126	4 901
34	Stadtentwässerung	3 235	260	6 657	80	472	7 209	64	2 999
35	Beleuchtung und übrige Rei- nigung des Gemeindegebiets.	71	1	2 791	25	239	3 054	10	334
36	Feuerlöschwesen	237	76	2	7	112	122	-	212
37	Einrichtungen der Lebens- mittelversorgung und Marktwesen	205	-	1 286	1	125	1 412	-	61
38	Förderung von Land- und Forstwirtschaft, Wirtschaft und Verkehr . .	110	1	228	68	79	375	49	114
39	Wirtschaftliche Unternehmen (den Kämmererverwaltungen zugerechnet)	107	-	-	-	69	69	989	1 043
40	Finanz- u. Steuerverwaltung, Nicht aufteilbarer Schulden- dienst	18	11	353	564	172	1 089	6	13
41	Allgemeines Kapitalvermögen (den Kämmererverwaltungen zugerechnet).	-	-	-	-	-	-	462	29
42	Allgemeines Grundvermögen (den Kämmererverwaltungen zugerechnet)	55	6	-	-	-	-	192	2 540
43	Sondervermögen (den Kämmerer- verwaltungen zugerechnet) . .	-	-	11	9	201	221	19	47
44	Kämmererverwaltungen insgesamt darunter	35 198	23 417	30 004	1 527	17 242	48 773	2 662	18 276
45	den Kämmererverwaltungen zugerechnete Einnahmen für das Erwerbsvermögen . .	162	6	11	9	270	290	1 662	3 659
Nachrichtlich:									
46	ALLGEMEINE DECKUNGSMITTEL UND SONSTIGE IHEN ZUGERECHNETE EINKÄHME FÜR DEN GESAMT- HAUSHALT davon	22 867	-	184 654	1 336	20 449	206 440	-	-
47	Wirtschaftliche Unternehmen	-	-	-	-	14 527	14 527	-	-
48	Allgemeines Kapitalvermögen	-	-	3	1 055	3	1 061	-	-
49	Allgemeines Grundvermögen .	-	-	25	282	5 881	6 188	-	-
50	Allgemeine Finanzswei- lungen und Valageinnahmen, Steuern und steuerähnliche Einnahmen	22 867	-	184 625	-	38	184 664	-	-
51	ENTNAHMEN AUS RÜCKLAGEN FÜR DEN GESAMTHAUSHALT	-	-	-	445	-	445	-	1 007
52	Kämmererverwaltungen insgesamt	35 198	23 417	30 004	1 527	17 242	48 773	2 662	18 276
53	GESAMTEINKÄHME	58 065	23 417	214 658	3 309	37 691	255 658	2 662	19 283

Anmerkungen S. 12

3b. Kreisangehörige Gemeinden mit 10 000 bis unter 20 000 Einwohnern

Tabellenteil C

Spezielle Deckungsmittel										Lfd. Nr.
Einnahmen aus der Vermögensbewegung						insgesamt				
Erlöse aus Vermögens- ver- äußerungen	Äußere Schuldensaufnahmen			Innere Darlehen	zusammen	mit	ohne	darunter eigene		
	vom Land (Bund)	von Gemeinden und Gemeinde- verbänden	aus Kreditmarkt- mitteln und öffentlichen Sondermitteln					mit	ohne	
						Erstattungen				
						1000 DM				
84	2 170	25	8 069	376	15 751	40 294	39 995	33 384	33 085	33
-	2 160	-	7 275	347	12 845	23 549	23 452	17 894	17 797	34
51	1	-	86	-	483	3 608	3 423	3 536	3 350	35
-	10	25	169	-	415	850	843	503	495	36
-	-	-	230	-	291	1 908	1 908	1 703	1 703	37
30	-	-	3	-	196	682	682	571	571	38
771	152	-	4 021	29	7 005	7 181	7 181	6 922	6 922	39
-	-	-	-	-	19	1 135	1 106	1 107	1 078	40
-	-	-	-	35	526	526	526	526	526	41
1 803	296	-	942	59	5 832	5 893	5 893	5 536	5 536	42
-	-	-	-	-	66	286	286	286	286	43
3 129	8 249	179	23 262	1 006	56 763	164 150	163 494	97 108	96 451	44
2 574	449	-	4 963	122	13 429	13 886	13 886	13 270	13 270	45
-	-	-	-	-	-	229 307	229 285	206 440	206 418	46
-	-	-	-	-	-	14 527	14 527	14 527	14 527	47
-	-	-	-	-	-	1 061	1 061	1 061	1 061	48
-	-	-	-	-	-	6 188	6 166	6 188	6 166	49
-	-	-	-	-	-	207 531	207 531	184 664	184 664	50
-	-	-	-	-	1 007	1 452	1 452	1 452	1 452	51
3 129	8 249	179	23 262	1 006	56 763	164 150	163 494	97 108	96 451	52
3 129	8 249	179	23 262	1 006	57 769	394 909	394 230	304 999	304 321	53

Tabellenteil C

Lfd. Nr.	Verwaltungsweig								
		Zuweisungen		Einnahmen aus Verwaltung und Betrieb					
		vom Land (Bund)	von Gemeinden und Gemeinde- verbänden	Gebühren, Entgelte, Strafen	Zinsen und sonstige Erträge aus Kapital- anlagen	Übrige Ein- nahmen 20)	zusammen	Rück- flüsse von Darlehen	Entnahmen aus Rücklagen und aus Kapital- vermögen
1000 DM									
1	Allgemeine Verwaltung	404	455	361	13	948	1 323	16	859
2	Öffentliche Sicherheit und Ordnung	3	-	156	-	93	249	-	-
3	Schulen	19 529	1 839	1 388	142	1 816	3 346	53	3 742
4	darunter Schulverwaltung	-	-	3	-	-	3	-	-
5	Volks- und Hilfeschulen . .	13 724	1 161	155	139	1 635	1 929	32	3 682
6	Realschulen	1 688	202	358	-	94	452	-	5
7	Höhere Schulen	4 109	456	835	0	52	887	1	37
8	Berufsschulen	5	17	-	3	17	19	20	-
9	Berufsfach- und Fachschulen	1	3	1	-	13	14	-	18
10	Kultur	302	86	126	5	146	277	1	247
11	darunter Theater und Konzerte . . .	3	1	52	-	6	58	-	-
12	Fürsorge und Jugendhilfe . .	5 405	11 015	225	6	4 472	4 703	13	170
13	darunter Leistungen der Fürsorge (ohne Lastenausgleich) . .	4 671	10 859	-	-	4 315	4 315	-	-
14	Gesundheits- und Jugendpflege	2 448	394	3 844	73	608	4 525	5	1 195
15	darunter Krankenhäuser, Entbindungs- und Wöchnerinnenheime . . .	528	22	3 584	43	151	3 779	0	425
16	Bau- und Wohnungswesen . . .	3 419	13 250	4 805	589	2 109	7 503	902	3 021
17	darunter Wohnungsbau und Wohnsiedlung	1 458	103	493	509	674	1 676	691	855
18	Straßen, Wege, Brücken und sonstiger Tiefbau . . .	576	13 092	4 173	74	1 275	5 522	193	2 049
19	Öffentliche Einrichtungen, Wirtschaftsförderung	7 138	481	10 349	197	3 957	14 503	271	2 985
20	darunter Beleuchtung und Reinigung des Gemeindegebietes . . .	5 384	168	7 543	118	1 001	8 663	187	1 939
21	Feuerlöschwesen	873	139	10	6	174	191	-	116
22	Einrichtungen der Lebens- mittelversorgung und Marktwesen	-	-	364	0	51	415	-	0
23	Förderung von Land- und Forstwirtschaft, Wirtschaft und Verkehr	265	131	377	28	263	668	74	60

nach Arten und Verwaltungszweigen
3 000 bis unter 10 000 Einwohnern

Tabellenteil C

Spezielle Deckungsmittel										Lfd. Nr.
Einnahmen aus der Vermögensbewegung						insgesamt				
Erlöse aus Vermögens- ver- äußerungen	Äußere Schuldenaufnahmen			Innere Darlehen	zusammen	mit	ohne	darunter eigene		
	vom Land (Bund)	von Gemeinden und Gemeinde- verbänden	aus Kreditmarkt- mitteln und öffentlichen Sondermitteln					mit	ohne	
Erstattungen										
1000 DM										
153	3	11	281	15	1 338	3 520	3 438	2 647	2 566	1
-	-	-	-	-	-	252	252	249	249	2
712	204	508	5 721	18	10 956	35 670	35 665	13 591	13 587	3
-	-	-	-	-	-	3	3	3	3	4
696	204	508	5 020	18	10 159	26 972	26 968	11 376	11 372	5
12	-	-	304	-	321	2 662	2 662	773	773	6
4	-	-	397	-	439	5 892	5 892	1 326	1 326	7
-	-	-	-	-	20	61	61	39	39	8
-	-	-	-	-	18	35	35	31	31	9
-	3	-	-	-	251	916	916	525	525	10
-	-	-	-	-	-	62	62	58	58	11
17	101	-	54	15	370	21 493	21 493	4 971	4 971	12
-	-	-	-	-	-	19 844	19 844	4 315	4 315	13
27	146	78	1 098	-	2 549	9 916	9 897	6 850	6 831	14
1	115	-	345	-	886	5 216	5 210	4 550	4 544	15
515	6 063	660	3 581	198	14 940	39 112	39 026	15 720	15 635	16
464	2 137	174	1 541	75	5 937	9 174	9 174	5 302	5 302	17
49	3 734	486	1 649	123	8 284	27 474	27 406	9 586	9 517	18
192	3 172	20	6 986	21	13 646	35 769	35 648	24 958	24 836	19
149	2 878	-	6 568	21	11 742	25 956	25 838	17 526	17 408	20
13	36	20	122	-	306	1 510	1 508	441	439	21
-	-	-	-	-	0	415	415	415	415	22
18	258	-	77	-	487	1 552	1 552	898	898	23

Tabellenteil C

Noch: VII. Spezielle Deckungsmittel nach Arten und Verwaltungszweigen,

Lfd. Nr.	Verwaltungszweig	1000 DM							
		Zuweisungen		Einnahmen aus Verwaltung und Betrieb				Rück- flüsse von Darlehen	Entnahmen aus Rücklagen und aus Kapital- vermögen
		vom Land (Bund)	von Gemeinden und Gemeinde- verbänden	Gebühren, Entgelte, Strafen	Zinsen und sonstige Erträge aus Kapital- anlagen	Übrige Ein- nahmen 20)	zusammen		
24	Wirtschaftliche Unternehmen (den Kämmererverwaltungen zugerechnet)	2 387	86	-	-	96	96	614	621
25	Finanz- und Steuerverwaltung, Nicht aufteilbarer Schuldendienst	13	21	337	441	169	947	13	38
26	Allgemeines Kapitalvermögen (den Kämmererverwaltungen zugerechnet)	-	-	-	-	-	-	547	187
27	Allgemeines Grundvermögen (den Kämmererverwaltungen zugerechnet)	87	40	-	-	1	1	333	2 086
28	Sondervermögen (den Kämmererverwaltungen zugerechnet)	-	-	0	3	91	94	8	2
29	Kämmererverwaltungen insgesamt	41 135	27 668	21 591	1 470	14 507	37 568	2 777	15 153
30	darunter den Kämmererverwaltungen zugerechnete Einnahmen für das Erwerbsvermögen	2 475	126	0	3	188	191	1 503	2 896
	<u>Nachrichtlich:</u>								
31	ALLGEMEINE DECKUNGSMITTEL UND SONSTIGE IHMEN ZUGERECHNETE EINKÄUFEN FÜR DEN GESAMTHAUSHALT	43 004	129	227 527	1 053	31 650	260 230	-	-
	davon								
32	Wirtschaftliche Unternehmen	-	-	-	-	24 248	24 248	-	-
33	Allgemeines Kapitalvermögen	-	129	-	797	4	801	-	-
34	Allgemeines Grundvermögen .	-	-	13	257	7 393	7 662	-	-
35	Allgemeine Finanzzuwei- sungen und Umlageeinnahmen, Steuern und steuerähnliche Einnahmen	43 004	-	227 514	-	5	227 519	-	-
36	EINKÄUFEN AUS RÜCKLAGEN FÜR DEN GESAMTHAUSHALT	-	-	-	479	-	479	4	732
37	Kämmererverwaltungen insgesamt	41 135	27 668	21 591	1 470	14 507	37 568	2 777	15 153
38	GESAMTEINKÄUFEN	84 139	27 797	249 118	3 002	46 157	298 278	2 780	15 885

Anmerkungen S. 12

3c. Kreisangehörige Gemeinden mit 3 000 bis unter 10 000 Einwohnern

Tabellenteil C

Spezielle Deckungsmittel										Lfd. Nr.
Einnahmen aus der Vermögensbewegung						insgesamt				
Erlöse aus Vermögens- ver- äußerungen	Äußere Schuldensaufnahmen			Innere Darlehen	zusammen	mit	ohne	darunter eigene		
	vom Land (Bund)	von Gemeinden und Gemeinde- verbänden	aus Kreditmarkt- mitteln und Öffentlichen Sondermitteln					mit	ohne	
						Erstattungen				
						1000 DM				
2 230	1 170	294	3 015	260	8 204	10 774	10 774	6 837	6 837	24
-	-	-	-	-	51	1 033	1 027	998	993	25
109	-	-	-	-	844	844	844	844	844	26
1 780	211	-	579	355	5 344	5 472	5 472	5 134	5 134	27
-	-	-	-	-	10	104	104	104	104	28
5 734	11 072	1 570	21 314	882	58 503	164 874	164 557	83 428	83 112	29
4 119	1 380	294	3 594	615	14 401	17 194	17 194	12 919	12 919	30
-	-	-	-	-	-	303 364	303 362	260 231	260 230	31
-	-	-	-	-	-	24 248	24 248	24 248	24 248	32
-	-	-	-	-	-	931	931	802	802	33
-	-	-	-	-	-	7 662	7 661	7 662	7 661	34
-	-	-	-	-	-	270 523	270 523	227 519	227 519	35
-	-	-	-	-	735	1 214	1 214	1 214	1 214	36
5 734	11 072	1 570	21 314	882	58 503	164 874	164 557	83 428	83 112	37
5 734	11 072	1 570	21 314	882	59 238	469 451	469 133	344 873	344 555	38

Tabellenteil C

Lfd. Nr.	Verwaltungszweig	1000 DM							
		Zuweisungen		Einnahmen aus Verwaltung und Betrieb				Rück- flüsse von Darlehen	Entnahmen aus Rücklagen und aus Kapital- vermögen
		vom Land (Bund)	von Gemeinden und Gemeinde- verbänden	Gebühren, Entgelte, Strafen	Zinsen und sonstige Erträge aus Kapital- anlagen	Übrige Ein- nahmen 20)	zusammen		
1	Allgemeine Verwaltung . . .	57	101	152	1	413	566	3	169
2	Öffentliche Sicherheit und Ordnung	-	-	10	-	19	30	-	-
3	Schulen	16 341	1 600	284	64	2 225	2 573	15	2 010
4	darunter								
5	Volks- und Hilfeschulen	15 484	1 534	205	64	2 071	2 340	15	1 996
6	Realschulen	104	4	6	-	18	24	-	-
7	Höhere Schulen	685	60	72	-	6	78	-	-
8	Berufeschulen	67	1	-	-	3	3	-	14
9	Kultur	56	45	31	3	128	162	2	34
10	Fürsorge und Jugendhilfe . . .	1 389	5 488	25	5	1 910	1 940	-	168
11	darunter								
12	Leistungen der Fürsorge (ohne Lastenausgleich) . . .	992	5 271	-	-	1 776	1 776	-	-
13	Gesundheits- und Jugendpflege	1 330	239	141	6	319	466	1	251
14	Bau- und Wohnungswesen . . .	1 968	18 754	2 346	219	2 564	5 129	345	1 854
15	darunter								
16	Wohnungsbau und Wohnsiedlung	492	74	163	140	807	1 110	279	428
17	Straßen, Wege, Brücken und sonstiger Tiefbau	1 035	18 603	2 178	75	1 682	3 935	66	1 415
18	Öffentliche Einrichtungen, Wirtschaftsförderung	4 113	1 878	3 964	71	1 405	5 440	34	1 082
19	davon								
20	Feuerlöschwesen (einschl. der öffentl. Einrichtungen)	3 370	303	2 996	55	952	4 003	5	984
21	Förderung von Land- und Forstwirtschaft, Wirt- schaft und Verkehr	743	1 575	968	16	452	1 436	29	98
22	Wirtschaftliche Unternehmen (den Kämmererverwaltungen zugerechnet)	3 192	345	-	-	334	334	148	677
23	Finanz- und Steuerverwaltung, Nicht aufteilbarer Schuldendienst	-	44	52	121	273	446	5	-
24	Allgemeines Kapitalvermögen (den Kämmererverwaltungen zugerechnet)	-	-	-	-	-	-	349	79
25	Allgemeines Grundvermögen (den Kämmererverwaltungen zugerechnet)	215	32	-	-	1	1	21	1 052
26	Sondervermögen (den Kämmerer- verwaltungen zugerechnet)	-	-	3	3	94	99	0	5
27	Kämmererverwaltungen insgesamt	28 671	28 528	7 008	491	9 685	17 184	922	7 380
28	darunter								
29	den Kämmererverwaltungen zugerechnete Einnahmen für das Erwerbsvermögen	3 407	377	3	3	429	435	518	1 813
30	Nachrichtlich:								
31	ALLGEMEINE DECKUNGSMITTEL UND SONSTIGE LIEGEN ZUGERECH- NETE EINKÄUFEN FÜR DEN GESAMTHAUSHALT	63 607	43	120 681	509	32 310	153 500	-	-
32	davon								
33	Wirtschaftliche Unternehmen	-	-	-	-	26 004	26 004	-	-
34	Allgemeines Kapitalvermögen	-	43	2	392	37	431	-	-
35	Allgemeines Grundvermögen	-	-	27	118	6 270	6 414	-	-
36	Allgemeine Finanzzuweisun- gen und Umlageleistungen, Steuern und steuerähnliche Einnahmen	63 607	-	120 651	-	-	120 651	-	-
37	EINKÄUFEN AUS RÜCKLAGEN FÜR DEN GESAMTHAUSHALT	-	-	-	213	-	213	3	377
38	Kämmererverwaltungen insges.	28 671	28 528	7 008	491	9 685	17 183	922	7 380
39	GESAMTEINKÄUFEN	92 278	28 571	127 689	1 213	41 995	170 897	925	7 757

nach Arten und Verwaltungszweigen
weniger als 3 000 Einwohnern

Tabellenteil C

Spezielle Deckungsmittel											Lfd. Nr.
Einnahmen aus der Vermögensbewegung						insgesamt					
Erlöse aus Vermögens- ver- äußerungen	Äußere Schuldenaufnahmen			Innere Darlehen	zusammen	mit	ohne	darunter eigene			
	vom Land (Bund)	von Gemeinden und Gemeinde- verbänden	aus Kreditmarkt- mitteln und öffentlichen Sondermitteln					mit	ohne		
Erstattungen											
1000 DM											
9	1	5	100	-	286	1 009	1 009	846	846	1	
-	-	-	-	-	-	30	30	30	30	2	
890	267	236	3 800	9	7 226	27 741	27 741	9 296	9 296	3	
889	267	236	3 800	9	7 211	26 569	26 569	9 047	9 047	4	
1	-	-	-	-	1	134	134	25	25	5	
-	-	-	-	-	-	823	823	78	78	6	
-	-	-	-	-	14	86	86	17	17	7	
-	-	-	-	23	58	330	330	220	220	8	
7	10	-	100	-	285	9 103	9 103	2 216	2 216	9	
-	-	-	-	-	-	8 038	8 038	1 776	1 776	10	
25	25	20	178	-	500	2 535	2 535	920	920	11	
457	5 129	140	3 322	14	11 261	37 111	37 111	11 121	11 121	12	
223	1 411	25	809	9	3 184	4 860	4 860	2 858	2 858	13	
226	3 709	115	2 494	5	8 031	31 605	31 605	8 143	8 143	14	
398	3 041	-	3 441	214	8 211	19 641	19 641	10 609	10 609	15	
267	1 895	-	2 907	162	6 221	13 897	13 897	8 329	8 329	16	
130	1 147	-	534	52	1 990	5 744	5 744	2 280	2 280	17	
208	1 378	-	1 033	33	3 477	7 348	7 348	2 433	2 433	18	
-	-	-	-	-	5	495	495	451	451	19	
-	-	-	-	-	428	428	428	428	428	20	
900	118	34	336	62	2 523	2 771	2 771	2 372	2 372	21	
-	-	-	-	-	5	105	105	105	105	22	
2 894	9 970	435	12 309	355	34 265	108 647	108 647	41 045	41 045	23	
1 108	1 496	34	1 369	95	6 433	10 651	10 651	5 337	5 337	24	
-	-	-	-	-	-	217 150	217 150	153 500	153 500	25	
-	-	-	-	-	-	26 004	26 004	26 004	26 004	26	
-	-	-	-	-	-	474	474	431	431	27	
-	-	-	-	-	-	6 414	6 414	6 414	6 414	28	
-	-	-	-	-	-	184 259	184 259	120 651	120 651	29	
-	-	-	-	-	380	593	593	593	593	30	
2 894	9 970	435	12 309	355	34 265	108 647	108 647	41 045	41 045	31	
2 894	9 970	435	12 309	355	34 645	326 391	326 391	195 138	195 138	32	

Tabellenteil C

Lfd. Nr.	Verwaltungs­zweig								
		Zuweisungen		Einnahmen aus Verwaltung und Betrieb					
		vom Land (Bund)	von Gemeinden und Gemeinde- verbänden	Gebühren, Entgelte, Strafen	Zinsen und sonstige Erträge aus Kapital- anlagen	Übrige Ein- nahmen 20	zusammen	Rück- flüsse von Darlehen	Entnahmen aus Rücklagen und aus Kapital- vermögen
1000 DM									
1	Allgemeine Verwaltung . . .	936	944	900	47	1 411	2 357	10	474
2	Öffentliche Sicherheit und Ordnung darunter	12	-	661	1	148	810	0	-
3	Polizei	-	-	-	-	-	-	-	-
4	Luftschutts und Amt für Verteidigungslasten . . .	-	-	-	-	-	-	-	-
5	Schulen darunter	1 907	1 004	419	4	105	527	-	13
6	Schulverwaltung	-	-	-	-	5	5	-	-
7	Volke- und Hilfsschulen .	-	-	-	-	-	-	-	-
8	Realschulen	898	97	151	1	34	187	-	-
9	Höhere Schulen	833	268	267	-	49	317	-	13
10	Berufsschulen	176	622	-	2	14	16	-	0
11	Berufsfach- und Fachschulen	-	16	-	-	3	3	-	-
12	Kultur darunter	20	37	64	0	6	70	1	-
13	Theater und Konzerte . . .	-	-	30	-	-	30	-	-
14	Fürsorge und Jugendhilfe . .	11 748	35 932	364	3	9 965	10 332	0	20
15	darunter Leistungen der Fürsorge (ohne Lastenausgleich) . .	10 777	35 787	-	-	9 615	9 615	-	-
16	Gesundheits- und Jugendpflege darunter	147	664	2 597	15	445	3 057	2	18
17	Krankenhäuser, Entbindungs- und Wöchnerinnenheime	131	365	2 208	11	409	2 628	2	-
18	Bau- und Wohnungswesen . . .	367	406	672	48	302	1 022	122	88
19	darunter Wohnungsbau und Wohnsiedlung	224	121	13	44	67	123	115	86
20	Straßen, Wege, Brücken und sonstiger Tiefbau . .	-	265	1	0	149	150	-	-
21	Öffentliche Einrichtungen, Wirtschaftsförderung	1 227	1 115	442	12	3 673	4 127	3	127
22	darunter Beleuchtung und Reinigung des Gemeindegebiets . . .	-	161	205	1	18	225	-	47
23	Feuerlöschwesen	713	931	9	6	135	150	2	76
24	Einrichtungen der Lebensmittelversorgung und Marktwesen	-	-	9	-	0	9	-	-
25	Förderung von Land- und Forstwirtschaft, Wirtschaft und Verkehr . .	326	1	90	1	47	137	1	4

Anmerkungen S. 12

Arten und Verwaltungszweigen
 Ämter

Tabellenteil C

Spezielle Deckungsmittel										Lfd. Nr.
Einnahmen aus der Vermögensbewegung						insgesamt				
Erlöse aus Vermögens- ver- äußerungen	Äußere Schuldenaufnahmen			Innere Darlehen	zusammen	mit	ohne	darunter eigene		
	vom Land (Bund)	von Gemeinden und Gemeinde- verbänden	aus Kreditmarkt- mitteln und öffentlichen Sondermitteln					mit	ohne	
						Erstattungen				
1000 DM										
14	14	30	1 003	7	1 551	5 789	5 765	3 865	3 842	1
-	-	-	-	-	0	822	821	810	808	2
-	-	-	-	-	-	-	-	-	-	3
-	-	-	-	-	-	-	-	-	-	4
2	40	-	175	-	230	3 668	3 668	717	717	5
-	-	-	-	-	-	5	5	5	5	6
-	-	-	-	-	-	-	-	-	-	7
-	40	-	175	-	215	1 396	1 396	362	362	8
2	-	-	-	-	15	1 433	1 433	332	332	9
-	-	-	-	-	0	815	815	16	16	10
-	-	-	-	-	-	19	19	3	3	11
-	-	-	-	-	1	128	128	71	71	12
-	-	-	-	-	-	30	30	30	30	13
0	-	-	-	-	20	58 032	58 002	10 353	10 322	14
-	-	-	-	-	-	56 178	56 178	9 615	9 615	15
-	596	-	582	-	1 198	5 067	5 064	3 659	3 656	16
-	596	-	582	-	1 180	4 305	4 302	3 212	3 209	17
24	59	-	1	-	294	2 088	2 088	1 256	1 256	18
24	59	-	1	-	285	753	753	349	349	19
-	-	-	-	-	-	414	414	150	149	20
1	-	-	670	-	801	7 271	7 264	4 928	4 922	21
-	-	-	-	-	47	433	433	272	272	22
1	-	-	180	-	259	2 053	2 046	409	402	23
-	-	-	-	-	-	9	9	9	9	24
-	-	-	490	-	495	960	960	633	633	25

Tabellenteil C

Lfd. Nr.	Verwaltungsweig	Zuweisungen							
		Zuweisungen		Einnahmen aus Verwaltung und Betrieb					
		vom Land (Bund)	von Gemeinden und Gemeinde- verbänden	Gebühren, Entgelte, Strafen	Zinsen und sonstige Erträge aus Kapital- anlagen	Übrige Ein- nahmen 20)	zusammen	Rück- flüsse von Darlehen	Entnahmen aus Rücklagen und aus Kapital- vermögen
1000 DM									
26	Wirtschaftliche Unternehmen (den Kämmererverwaltungen zugerechnet)	136	-	-	-	-	-	11	18
27	Finanz- und Steuerverwaltung, Nicht aufteilbarer Schuldendienst	30	121	1 767	1 421	225	3 413	4	-
28	Allgemeines Kapitalvermögen (den Kämmererverwaltungen zugerechnet)	-	-	-	-	-	-	65	30
29	Allgemeines Grundvermögen (den Kämmererverwaltungen zugerechnet)	60	38	-	-	-	-	98	80
30	Sondervermögen (den Kämmererverwaltungen zugerechnet)	-	-	-	0	104	104	1	-
31	Kämmererverwaltungen insgesamt	16 591	40 260	7 886	1 550	16 383	25 820	316	868
32	darunter den Kämmererverwaltungen zugerechnete Einnahmen für das Erwerbsvermögen .	196	38	-	0	104	104	175	127
<u>Nachrichtlich:</u>									
33	ALLGEMEINE DECKUNGSMITTEL UND SONSTIGE IRREN ZUGERECHNETE EINKÄUFEN FÜR DEN GESAMTHAUSHALT	-	94 638	2	171	2 548	2 720	-	-
34	davon Wirtschaftliche Unternehmen	-	-	-	-	1 892	1 892	-	-
35	Allgemeines Kapital- vermögen	-	41	-	148	14	162	-	-
36	Allgemeines Grundvermögen	-	-	2	23	636	661	-	-
37	Allgemeine Finanz- zuweisungen und Umlage- einnahmen, Steuern und steuerähnliche Einnahmen .	-	94 598	-	-	6	6	-	-
38	ENTNAHMEN AUS RÜCKLAGEN FÜR DEN GESAMTHAUSHALT . . .	-	-	-	131	-	131	5	93
39	Kämmererverwaltungen insgesamt	16 591	40 260	7 886	1 550	16 383	25 820	316	868
40	GESAMTEINKÄUFEN	16 591	134 898	7 888	1 851	18 931	28 670	322	960

Anmerkungen S. 12

Spezielle Deckungsmittel										Lfd. Nr.
Einnahmen aus der Vermögensbewegung						insgesamt				
Erlöse aus Vermögens- ver- äußerungen	Äußere Schuldenaufnahmen			Innere Darlehen	zusammen	mit	ohne	darunter eigene		
	vom Land (Bund)	von Gemeinden und Gemeinde- verbänden	aus Kreditmarkt- mitteln und öffentlichen Sondermitteln					mit	ohne	
						Erstattungen				
						1000 DM				
-	-	-	1 187	-	1 216	1 352	1 352	1 216	1 216	26
-	-	-	-	-	4	3 567	3 562	3 416	3 411	27
2	-	-	16	-	113	113	113	113	113	28
201	40	-	384	-	802	899	899	762	762	29
-	-	-	-	-	1	105	105	105	105	30
244	749	30	4 018	7	6 231	88 901	88 831	31 272	31 201	31
203	40	-	1 586	-	2 132	2 469	2 469	2 196	2 196	32
-	-	-	-	-	-	97 359	97 359	2 720	2 720	33
-	-	-	-	-	-	1 892	1 892	1 892	1 892	34
-	-	-	-	-	-	203	203	162	162	35
-	-	-	-	-	-	661	661	661	661	36
-	-	-	-	-	-	94 604	94 604	6	6	37
-	-	-	-	-	98	228	228	228	228	38
244	749	30	4 018	7	6 231	88 901	88 831	31 272	31 201	39
244	749	30	4 018	7	6 328	186 487	186 417	34 220	34 150	40

Tabellenteil C

Lfd. Nr.	Verwaltungs­zweig								
		Zuweisungen		Einnahmen aus Verwaltung und Betrieb				Rück- flüsse von Darlehen	Entnahmen aus Rücklagen und aus Kapital- vermögen
		vom Land (Bund)	von Gemeinden und Gemeinde- verbänden	Gebühren, Entgelte, Strafen	Zinsen und sonstige Erträge aus Kapital- anlagen	Übrige Ein- nahmen 20)	zusammen		
1000 DM									
1	Allgemeine Verwaltung . . .	1 041	4	453	113	1 541	2 107	6	3 590
2	Öffentl. Sicherheit u. Ordnung darunter	3 136	0	6 299	7	95	6 402	1	19
3	Polizei	-	-	-	-	-	-	-	-
4	Luftschutts und Amt für Verteidigungslasten . . .	2 923	-	-	-	1	1	-	-
5	Schulen darunter	16 472	1 522	1 246	294	642	2 181	186	4 270
6	Schulverwaltung	14	1	3	5	16	24	9	-
7	Volks- und Hilfsschulen .	-	-	-	182	-	182	140	3 145
8	Realschulen	60	8	24	-	10	34	-	-
9	Höhere Schulen	1 488	232	251	15	4	270	16	-
10	Berufsschulen	12 996	949	121	82	227	429	19	1 004
11	Berufsfach- u. Fachschulen	1 827	306	755	9	361	1 125	1	122
12	Kultur darunter	211	57	192	4	175	371	1	-
13	Wissenschaftspflege . . .	-	-	-	0	-	0	1	-
14	Theater und Konzerte . . .	4	-	18	-	1	19	-	-
15	Fürsorge und Jugendhilfe . . darunter	77 156	33 598	5 483	89	14 660	20 232	127	1 196
16	Fürsorgeverwaltung	71	-	0	-	54	54	-	-
17	Leistungen der Fürsorge (ohne Lastenausgleich) . .	33 325	31 956	328	46	12 608	12 982	126	72
18	Einrichtungen der Fürsorge	243	92	2 737	28	349	3 114	1	830
19	Jugendhilfe und ihre Einrichtungen	624	1 547	2 418	14	1 632	4 064	-	293
20	Lastenausgleichsamt . . .	8 546	-	-	-	3	3	-	-
21	Verwaltungsaufwand und Leistungen nach dem Kriegsgefangenenent- schädigungsgesetz	34 195	-	-	-	10	10	-	-
22	Gesundheits- u. Jugendpflege davon	3 491	1 053	21 017	81	4 372	25 470	26	546
23	Gesundheitsdienst	864	518	828	15	333	1 177	10	188
24	Krankenhäuser, Entbin- dungs- und Wöchnerinnen- heime	1 665	127	18 535	32	3 673	22 240	15	320
25	Anstalten für Nerven- und Geistesranke	-	-	-	-	-	-	-	-
26	Sonstige Einrichtungen des Gesundheitswesens . .	215	107	1 127	6	166	1 299	1	18
27	Leibesübungen und Jugendpflege und ihre Einrichtungen	747	301	527	28	200	754	1	20
28	Bau- und Wohnungswesen . . darunter	15 544	25 313	8 215	660	1 186	10 061	641	1 495
29	Bauverwaltung, Städtebau und -planung, Vermessungs- wesen, Katasteramt, Hoch- bau- und Maschinenamt . .	12 789	8	7 817	3	553	8 372	4	74
30	Wohnungsbau und Wohnsiedlung	627	65	37	607	206	851	588	214
31	Straßen, Wege, Brücken und sonstiger Tiefbau . .	1 492	25 144	202	43	395	640	47	1 007
32	Trümmerbeseitigung und -verwertung	-	-	-	-	-	-	-	-

Anmerkungen S. 12

Tabellenteil C

Noch: VII. Spezielle Deckungsmittel nach Arten und

Lfd. Nr.	Verwaltungszweig								
		Zuweisungen		Einnahmen aus Verwaltung und Betrieb					
		vom Land (Bund)	von Gemeinden und Gemeinde- verbänden	Gebühren, Entgelte, Strafen	Zinsen und sonstige Erträge aus Kapital- anlagen	Übrige Ein- nahmen 20)	zusammen	Rück- flüsse von Darlehen	Entnahmen aus Rücklagen und aus Kapital- vermögen
1000 DM									
33	Öffentliche Einrichtungen, Wirtschaftsförderung darunter	3 732	412	1 088	84	17 128	18 300	52	425
34	Stadtentwässerung	2 834	-	-	20	-	20	-	317
35	Beleuchtung und übrige Reini- gung des Gemeindegebiets	7	116	34	2	34	69	11	43
36	Feuerlöschwesen	273	177	72	-	52	125	4	2
37	Einrichtungen der Lebens- mittelversorgung und Marktwesen	-	-	10	0	-	11	5	-
38	Förderung von Land- und Forstwirtschaft, Wirtschaft und Verkehr . .	508	119	938	8	239	1 185	32	25
39	Wirtschaftliche Unternehmen (den Kämmererverwaltungen zugerechnet)	2 281	-	-	-	48	48	2 444	1 876
40	Finanz- u. Steuerverwaltung, Nicht aufteilbarer Schuld- dienst	156	-	108	1 222	316	1 645	7	-
41	Allgemeines Kapitalvermögen (den Kämmererverwaltungen zugerechnet)	-	-	-	-	-	-	704	54
42	Allgemeines Grundvermögen (den Kämmererverwaltungen zugerechnet)	138	-	-	-	-	-	13	420
43	Sondervermögen (den Kämmerer- verwaltungen zugerechnet) .	-	-	-	3	630	633	8	-
44	Kämmererverwaltungen insgesamt darunter	123 358	61 957	44 099	2 557	40 794	87 450	4 217	13 892
45	den Kämmererverwaltungen zugerechnete Einnahmen für das Erwerbsvermögen .	2 419	-	-	3	678	681	3 169	2 350
Nachrichtlich:									
46	ALLGEMEINE DECKUNGSMITTEL UND SONSTIGE IHREN ZUGERECH- NETE EINKÜNNEN FÜR DEN GESAMTHAUSHALT davon	68 554	194 587	21 706	1 350	18 247	41 303	-	-
47	Wirtschaftliche Unternehmen	-	-	-	-	16 494	16 494	-	-
48	Allgemeines Kapitalvermögen	-	992	-	1 312	0	1 312	-	-
49	Allgemeines Grundvermögen	-	-	20	38	1 710	1 768	-	-
50	Allgemeine Finanzzuweisun- gen und Umlageeinnahmen, Steuern und steuerähnliche Einnahmen	68 554	193 595	21 686	-	42	21 728	-	-
51	ENTNAHMEN AUS RÜCKLAGEN FÜR DEN GESAMTHAUSHALT	-	-	-	667	-	667	1	94
52	Kämmererverwaltungen insgesamt	123 358	61 957	44 099	2 557	40 794	87 450	4 217	13 892
53	GESAMTEINKÜNNEN	191 911	256 544	65 805	4 574	59 041	129 420	4 218	13 986

Anmerkungen S. 12

Verwaltungszweigen, 3f. Landkreisverwaltungen

Tabellenteil C

Spezielle Deckungsmittel										Lfd. Nr.
Einnahmen aus der Vermögensbewegung						inagesamt				
Erlöse aus Vermögens- ver- äußerungen	Äußere Schuldenaufnahmen			Innere Darlehen	zusammen	mit	ohne	darunter eigene		
	vom Land (Bund)	von Gemeinden und Gemeinde- verbänden	aus Kreditmarkt- mitteln und öffentlichen Sondermitteln					mit	ohne	
						Erstattungen				
1000 DM										
-	-	35	1 091	200	1 804	24 247	24 241	20 068	20 062	33
-	-	-	1 089	200	1 606	4 460	4 460	1 626	1 626	34
-	-	35	-	-	90	282	282	124	124	35
-	-	-	-	-	6	581	581	131	131	36
-	-	-	-	-	5	16	16	16	16	37
-	-	-	3	-	60	1 872	1 866	1 245	1 239	38
-	791	-	7 195	101	12 407	14 737	14 737	11 664	11 664	39
-	-	-	-	-	7	1 808	1 765	1 652	1 609	40
-	-	-	-	-	757	757	757	757	757	41
798	16	-	1 205	-	2 453	2 591	2 591	2 437	2 437	42
-	-	-	-	-	8	641	641	641	641	43
909	4 261	285	23 257	2 090	48 910	321 675	320 582	131 815	130 722	44
798	808	-	8 401	101	15 626	18 726	18 726	15 499	15 499	45
-	-	-	-	-	-	304 444	304 433	41 302	41 292	46
-	-	-	-	-	-	16 494	16 494	16 494	16 494	47
-	-	-	-	-	-	2 305	2 294	1 313	1 302	48
-	-	-	-	-	-	1 768	1 768	1 768	1 768	49
-	-	-	-	-	-	283 877	283 877	21 728	21 728	50
-	-	-	-	-	95	762	762	762	762	51
909	4 261	285	23 257	2 090	48 910	321 675	320 582	131 815	130 722	52
909	4 261	285	23 257	2 090	49 006	626 881	625 777	173 879	172 775	53

Tabellenteil C

Lfd. Nr.	Verwaltungs- zweig										
		Zuweisungen		Einnahmen aus Verwaltung und Betrieb				Rück- flüsse von Darlehen	Entnahmen aus Rücklagen und aus Kapital- vermögen		
		vom Land (Bund)	von Gemeinden und Gemeinde- verbänden	Gebühren, Entgelte, Strafen	Zinsen und sonstige Erträge aus Kapital- anlagen	Übrige Ein- nahmen 20)	zusammen				
1000 DM											
1	Allgemeine Verwaltung	64	-	21	-	4 276	4 296	5	28		
2	Öffentliche Sicherheit und Ordnung darunter	-	-	-	-	-	-	-	-		
3	Polizei	-	-	-	-	-	-	-	-		
4	Luftschutts und Amt für Verteidigungslasten	-	-	-	-	-	-	-	-		
5	Schulen darunter	374	13	172	0	1 140	1 312	-	23		
6	Schulverwaltung	-	-	-	-	-	-	-	-		
7	Volks- und Hilfeschulen . .	-	-	-	-	-	-	-	-		
8	Realschulen	-	-	-	-	-	-	-	-		
9	Höhere Schulen	-	-	-	-	-	-	-	-		
10	Berufsschulen	-	-	-	-	-	-	-	-		
11	Berufsfach- und Fachschulen	64	-	172	0	123	295	-	23		
12	Kultur darunter	19	-	-	-	242	242	-	3		
13	Wissenschaftspflege	6	-	-	-	20	20	-	3		
14	Theater und Konzerte	-	-	-	-	-	-	-	-		
15	Pflege und Jugendhilfe . . . darunter	71 863	50 460	11 292	493	16 467	28 252	2 883	871		
16	Pflegeverwaltung	-	-	-	12	191	204	2	-		
17	Leistungen der Pflege (ohne Lastenausgleich) . . .	43 598	48 446	2 937	480	8 999	12 416	2 878	358		
18	Einrichtungen der Pflege . .	602	-	7 130	0	2 811	9 941	-	393		
19	Jugendhilfe und ihre Einrichtungen	27 663	2 014	1 225	0	4 467	5 691	2	121		
20	Lastenausgleichsamt	-	-	-	-	-	-	-	-		
21	Verwaltungsaufwand und Leistungen nach dem Kriegsgefangenenent- schädigungsgesetz	-	-	-	-	-	-	-	-		
22	Gesundheits- und Jugendpflege davon	14 805	24	65 684	40	11 253	76 977	-	417		
23	Gesundheitsdienst	-	-	-	-	551	551	-	-		
24	Krankenhäuser, Entbindungs- und Wöchnerinnenheime . . .	373	24	15 559	0	3 345	18 903	-	32		
25	Anstalten für Nerven- und Geistesranke	2	-	50 055	28	7 327	57 410	-	385		
26	Sonstige Einrichtungen des Gesundheitswesens	-	-	-	-	-	-	-	-		
27	Leibesübungen und Jugendpflege und ihre Einrichtungen	14 429	-	71	12	30	113	-	-		
28	Bau- und Wohnungswesen . . . darunter	158 411	367	5 003	260	4 280	9 542	351	679		
29	Bauverwaltung, Städtebau und -planung, Vermessungs- wesen, Katasteramt, Hoch- bau- und Maschinenamt	-	-	-	-	761	761	1	-		
30	Wohnungsbau und Wohnsiedlung	-	-	-	260	-	260	267	512		
31	Straßen, Wege, Brücken und sonstiger Tiefbau	158 403	367	5 003	-	3 455	8 459	82	66		
32	Trümmerbeseitigung und -verwertung	-	-	-	-	-	-	-	-		

Anmerkungen S. 12

Tabellenteil C

Noch: VII. Spezielle Deckungsmittel nach Arten und

Lfd. Nr.	Verwaltungsweig	Zuweisungen		Einnahmen aus Verwaltung und Betrieb					
		vom Land (Bund)	von Gemeinden und Gemeinde- verbänden	Gebühren, Entgelte, Strafen	Zinsen und sonstige Erträge aus Kapital- anlagen	Übrige Ein- nahmen 20)	zusammen	Rück- flüsse von Darlehen	Entnahmen aus Rücklagen und aus Kapital- vermögen
1000 DM									
33	Öffentliche Einrichtungen, Wirtschaftsförderung	26 570	57	12	210	139	361	13	1 242
	darunter								
34	Stadtentwässerung	-	-	-	-	-	-	-	-
35	Beleuchtung und übrige Reinigung des Gemeinde- gebiets	-	-	-	-	-	-	-	-
36	Feuerlöschwesen	-	-	-	-	-	-	-	-
37	Einrichtungen der Lebensmittelversorgung und Marktwesen	-	-	-	-	-	-	-	-
38	Förderung von Land- und Forstwirtschaft, Wirtschaft und Verkehr . .	26 570	57	12	210	139	361	13	1 242
39	Wirtschaftliche Unternehmen (den Klammereverwaltungen zugerechnet)	-	-	-	-	-	-	110	269
40	Finanz- und Steuerverwaltung, Nicht aufteilbarer Schuldendienst	-	-	-	3 965	25	3 990	-	-
41	Allgemeines Kapitalvermögen (den Klammereverwaltungen zugerechnet)	-	-	-	-	-	-	180	276
42	Allgemeines Grundvermögen (den Klammereverwaltungen zugerechnet)	-	-	-	-	-	-	2	-
43	Sondervermögen (den Klammereverwaltungen zugerechnet)	-	-	-	-	-	-	-	-
44	Klammereverwaltungen insgesamt	272 105	50 921	82 185	4 966	37 821	124 973	3 544	3 809
	darunter								
45	den Klammereverwaltungen zugerechnete Einnahmen für das Erwerbsvermögen . .	-	-	-	-	-	-	292	545
	<u>Nachrichtlich:</u>								
46	ALLGEMEINE DECKUNGSMITTEL UND SONSTIGE IHEN ZUGERECHNETE EINKOMMEN FÜR DEN GESAMTHAUSHALT	59 957	80 198	25	53	4 936	5 014	-	-
	davon								
47	Wirtschaftliche Unternehmen	-	-	-	-	4 247	4 247	-	-
48	Allgemeines Kapitalvermögen	-	-	-	42	-	42	-	-
49	Allgemeines Grundvermögen .	-	-	25	12	690	726	-	-
50	Allgemeine Finanzzuweisungen und Umlageeinnahmen, Steuern und steuerähnliche Einnahmen	59 957	80 198	-	-	-	-	-	-
51	EINKOMMEN AUS RÜCKLAGEN FÜR DEN GESAMTHAUSHALT	-	-	-	554	-	554	-	-
52	Klammereverwaltungen insgesamt	272 105	50 921	82 185	4 966	37 821	124 973	3 544	3 809
53	GESAMTEINKOMMEN	332 062	131 119	82 210	5 573	42 758	130 541	3 544	3 809

Anmerkungen S. 12

Verwaltungszweigen, 4. Landschaftsverbände

Tabellenteil C

Spezielle Deckungsmittel											Lfd. Nr.
Einnahmen aus der Vermögensbewegung						insgesamt					
Erlöse aus Vermögens- ver- äußerungen	Äußere Schuldenaufnahmen			Innere Darlehen	zusammen	mit	ohne	darunter eigene			
	vom Land (Bund)	von Gemeinden und Gemeinde- verbänden	aus Kreditmarkt- mitteln und öffentlichen Sondermitteln					mit	ohne		
						Erstattungen					
						1000 DM					
-	-	-	-	-	1 255	28 243	28 170	1 616	1 543	33	
-	-	-	-	-	-	-	-	-	-	34	
-	-	-	-	-	-	-	-	-	-	35	
-	-	-	-	-	-	-	-	-	-	36	
-	-	-	-	-	-	-	-	-	-	37	
-	-	-	-	-	1 255	28 243	28 170	1 616	1 543	38	
-	-	-	4 642	-	5 021	5 021	5 021	5 021	5 021	39	
-	-	-	-	-	-	3 990	3 976	3 990	3 976	40	
-	-	-	-	-	456	456	456	456	456	41	
-	-	-	8	-	10	10	10	10	10	42	
-	-	-	-	-	-	-	-	-	-	43	
2 892	-	-	9 174	-	19 420	467 418	414 209	144 392	91 183	44	
-	-	-	4 650	-	5 487	5 487	5 487	5 487	5 487	45	
-	-	-	-	-	-	145 169	145 060	5 014	4 905	46	
-	-	-	-	-	-	4 247	4 247	4 247	4 247	47	
-	-	-	-	-	-	42	42	42	42	48	
-	-	-	-	-	-	726	617	726	617	49	
-	-	-	-	-	-	140 155	140 155	-	-	50	
-	-	-	-	-	-	554	554	554	554	51	
2 892	-	-	9 174	-	19 420	467 418	414 209	144 392	91 183	52	
2 892	-	-	9 174	-	19 420	613 141	559 822	149 960	96 642	53	

ANHANG

Sachregister

A

Seite

Abwicklung der Vorjahre	29
Aktivitätsbesüße	82, 84
Allgemeine Deckungsmittel s. "Deckungsmittel"	
Allgemeine Finanzausweisungen s. "Finanzausweisungen"	
Allgemeine Fürsorge s. "Fürsorge"	
Allgemeine Umlagen s. "Umlagen"	
Allgemeine Verwaltung	14f, 18, 22f, 26; 30, 32, 34 usw. bis 64; 90, 92; 100f, 104f, 108f usw. bis 140f; 142f, 146f, 150f, 154f, 156f; 162f, 166f, 170f usw. bis 202f; 204f, 208f, 212f
Allgemeiner städtischer Verwaltungsaufwand	14, 16, 22, 24, 66, 68; 100, 102, 104 usw. bis 152
Allgemeines Grundvermögen s. "Grundvermögen"	
Allgemeines Kapitalvermögen s. "Kapitalvermögen"	
Amtsumlage s. "Umlagen"	
Angestellte, persönliche Ausgaben s. "Beamte und Angestellte"	
Anstalten und Öffentliche Einrichtungen; Wirtschaftsförderung s. "Kommunale Anstalten und Einrichtungen"	
Anstalten für Nerven- und Geisteskranken	14f, 18, 22f, 27; 100f, 104f, 108f usw. bis 132f; 146f, 150f, 154f, 156f; 162f, 166f, 170f usw. bis 194f; 208f, 212f
Anteilsbeträge der o.R. an die so. R.	67, 69; 101, 103, 105 usw. bis 153
Arbeiter, persönliche Ausgaben	82, 84
Ausgaben	
Außerordentliche	67, 69; 101, 103, 105 usw. bis 153
Bereinigte	38-45, 67, 69; 101, 103, 105 usw. bis 153; 154-161
Bruttoausgaben	14-17, 22-25, 30-33, 66-69, 100-153
Eigenausgaben	15, 17, 23, 25, 46-53, 67, 69; 101, 103, 105 usw. bis 153; 154-161
Gesamtausgaben	16f, 24f; 102f, 106f, 110f usw. bis 138f; 140f, 144f, 148f, 152f
Kriegsschädenbeseitigung	14f, 22f, 88-93
Lastenausgleich	86
Mehrausgaben	21, 29, 77, 81
Persönliche	14, 16, 22, 24, 66, 68, 82-85; 100, 102, 104 usw. bis 152
Reinausgaben	34-37, 67, 69; 101, 103, 105 usw. bis 153
Städtische Zweckausgaben	14, 16, 22, 24, 66, 68; 100, 102, 104 usw. bis 152
Vermögensbewegung	15, 17, 23, 25, 66-69, 88f, 100-153
Vermögensunwirksame s. "Verwaltungs- und Zweckausgaben"	
Vermögenswirksame s. "Ausgaben der Vermögensbewegung"	
Verschiedener Art	16f, 24f
Verwaltungs- und Zweckausgaben	14, 16, 22-25, 66, 68; 100, 102, 104 usw. bis 152
Wohnungsbau, Landesmittel für den	87
Ausgleichsstock, Zuweisungen aus dem	29, 74, 78
Ausgleichsumlage gewerblicher Betriebe	29
Außerordentliche Ausgaben s. "Ausgaben"	

B

Badebetriebe s. "Kur- und Badebetriebe"	
Bank-, Spar- und Kreditinstitute	29
Bauinvestitionen (Bauausgaben)	15, 17, 23, 25, 67, 69, 88f; 101, 103, 105 usw. bis 153

Bau- und Wohnungswesen	16f, 19, 24f, 27; 31, 33, 35 usw. bis 65; 87, 91, 93; 100f, 104f, 108f usw. bis 140f; 142f, 146f, 150f, 158f, 160f; 162f, 166f, 170f usw. bis 202f; 204f, 208f, 212f	
Landesmittel für den Wohnungsbau		87
Bauverwaltung, Städtebau und -planung, Vermessungswesen, Katasteramt, Hoochbau- und Maschinenamt	100f, 104f, 108f usw. bis 132f; 146f, 150f, 158f, 160f; 162f, 166f, 170f usw. bis 194f; 208f, 212f	
Beamte und Angestellte, persönliche Ausgaben		82-85
Beleuchtung und Reinigung	102f, 106f, 110f usw. bis 134f; 136f, 142f, 148f, 152f, 158f, 160f; 164f, 168f, 172f usw. bis 196f; 198f, 204f, 210f, 214f	
Bereinigte Ausgaben		
mit Erstattungen		42-45, 154-161
ohne Erstattungen	38-41, 67, 69; 101, 103, 105 usw. bis 153	
Bereinigter Finanzbedarf s. "Bereinigte Ausgaben"		
Berufsfachschulen	14f, 18, 22f, 26; 100f, 104f, 108f usw. bis 136f; 142f, 146f, 150f, 154f, 156f; 162f, 166f, 170f usw. bis 198f; 204f, 208f, 212f	
Berufsschulen	14f, 18, 22f, 26; 100f, 104f, 108f usw. bis 140f; 142f, 146f, 150f, 154f, 156f; 162f, 166f, 170f usw. bis 202f; 204f, 208f, 212f	
Beteiligungen	15, 17, 23, 25, 66, 68; 101, 103, 105 usw. bis 153	
Bewegliches Vermögen s. "Vermögen"		
Biersteuer		29
Brücken s. "Straßenbau"		
Bruttoausgaben s. "Ausgaben"		
Bundesautobahnen einschl. Brücken		24f, 27
Bundesstraßen einschl. Brücken		24f, 27

D

Darlehen		
Aufnahmen	18f, 26-28, 58-61, 71, 73, 88f; 163, 165, 167 usw. bis 215	
Gewährung	15, 17, 23, 25, 66, 68, 87; 100, 102, 104 usw. bis 152	
Innere	18f, 71, 73; 163, 165, 167 usw. bis 215	
Rückflüsse	18f, 26-28, 70, 72; 162, 164, 166 usw. bis 214	
Deckungsbedarf		21, 29, 67, 69
Deckungsmittel		
Allgemeine		20f, 29, 74-81
Spezielle (verwaltungszweiggebundene)		
mit Erstattungen	18f, 26-28, 71, 73; 163, 165, 167 usw. bis 215	
ohne Erstattungen	58-65, 71, 73; 163, 165, 167 usw. bis 215	
Domänen und Forsten		29
Durchschnittsbesätze s. "Realsteuern"		

E

Eigenausgaben (Reiner Finanzbedarf)		
mit Erstattungen	15, 17, 23; 25, 50-53, 154-161	
ohne Erstattungen	46-49, 67, 69; 101, 103, 105 usw. bis 153	
Einkommensteuer		29
Einnahmen		
Gesamteinnahmen	19, 28; 164f, 168f, 172f usw. bis 200f; 202f, 206f, 210f, 214f	
Kriegsschädenbeseitigung	18, 27, 88-93	
Lastenausgleich		86
Mehreinnahmen	17, 21, 25, 29, 77, 81, 103, 107, 111, 115, 119, 121, 123, 135, 137, 139, 143, 149, 153	

noch: Einnahmen	Seite
Spiel- und Wettunternehmen	29
Steuern und steuerähnliche Einnahmen s. "Steuern"	
Übrige	18f, 26-28, 71, 73, 86f; 162, 164, 166 usw. bis 214
Vermögensbewegung	70-73
Vermögensunwirksame s. "Einnahmen aus Verwaltung und Betrieb"	
Vermögenswirksame s. "Einnahmen aus der Vermögensbewegung"	
Verschiedener Art	19, 28
Verwaltung und Betrieb	70, 72
Wohnungsbau, Landesmittel für den	87
Einrichtungen	
Allgemeine Fürsorge s. "Fürsorge"	
Gesundheitswesen s. "Gesundheitswesen"	
Jugendhilfe s. "Jugendhilfe"	
Kommunale s. "Kommunale Anstalten und Einrichtungen" und "Öffentliche Einrichtungen, Wirtschaftsförderung"	
Kriegsfolgenhilfe s. "Fürsorge, Einrichtungen und Leistungen"	
Lebensmittelversorgung und Marktwesen s. "Lebensmittelversorgung"	
Leibesübungen und Jugendpflege s. "Leibesübungen"	
Wissenschaftliche s. "Wissenschaftliche Einrichtungen"	
Elektrizitätsversorgung	20, 29, 76, 80
Entbindungs- und Wöchnerinnenheime s. "Krankenhäuser"	
Entgelte s. "Gebühren, Entgelte, Strafen"	
Entnahmen aus Rücklagen und aus Kapitalvermögen	
Gesamthaushalt	19, 28f; 164f, 168f, 172f usw. bis 200f; 202f, 206f, 210f, 214f
Verwaltungswege	18f, 26-28; 162, 164, 166 usw. bis 214
Erbschaftsteuer	29
Erlöse aus Vermögensveräußerungen	18f, 26-28, 71, 73; 163, 165, 167 usw. bis 215
Ernährung s. "Förderung von Land- und Forstwirtschaft"	
Ersatztungen	71, 73; 163, 165, 167 usw. bis 215
Erträge	
Allgemeines Grundvermögen s. "Grundvermögen"	
Allgemeines Kapitalvermögen s. "Kapitalvermögen"	
Kapitalanlagen s. "Kapitalanlagen"	
Land- und Forstwirtschaft s. "Land- und Forstwirtschaft"	
Sondervermögen s. "Sondervermögen"	
Wirtschaftliche Unternehmen s. "Wirtschaftliche Unternehmen"	
Erweiterungs- und Umbauten s. "Neu- und Wiederaufbau"	
Erwerbsvermögen	
Ausgaben	16f, 24f; 31, 33, 35 usw. bis 57; 102f, 106f, 110f usw. bis 138f; 140f, 144f, 148f, 152f, 158f, 160f
Einnahmen	19, 28, 59, 61, 63, 65; 164f, 168f, 172f usw. bis 200f; 202f, 206f, 210f, 214f
Erträge aus Erwerbsvermögen des Landes	29
Zuschußbedarf	55, 57
Erwerb von Grundvermögen s. "Grundvermögen"	
F	
Fachschulen s. "Berufsfachschulen"	
Feuerlöschwesen	102f, 106f, 110f usw. bis 134f; 136f, 142f, 148f, 152f, 158f, 160f; 164f, 168f, 172f usw. bis 196f; 198f, 204f, 210f, 214f
Feuerschutzsteuer	29
Finanzausgleichszahlungen an andere Länder	20, 29
Finansbedarf	
Bereinigter s. "Bereinigte Ausgaben"	
Reiner s. "Eigenausgaben"	

Finanz-, Steuer- und Schuldenverwaltung	16f, 19, 24f, 28; 31, 33, 35 usw. bis 65; 91, 93; 102f, 106f, 110f usw. bis 138f; 140f, 144f, 148f, 152f, 158f; 160f, 164f, 168f usw. bis 200f; 202f, 206f, 210f, 214f
Finanzzuweisungen, allgemeine	19, 20, 29, 74, 78; 164f, 168f, 172f usw. bis 200f; 202f, 206f, 210f, 214f
Flurbereinigung s. "Umlegung"	
Förderung	
Handel, Industrie und Gewerbe	16f, 19, 24f, 28
Land- und Forstwirtschaft	16f, 19, 24f, 28; 102f, 106f, 110f usw. bis 134f; 136f, 140f, 142f, 148f, 152f, 158f; 160f, 164f, 168f usw. bis 196f; 198f, 202f, 204f, 210f, 214f
Wirtschaft und Verkehr	31, 33, 35 usw. bis 65; 91, 93; 102f, 106f, 110f usw. bis 134f; 136f, 140f, 142f, 148f, 152f, 158f; 160f, 164f, 168f usw. bis 196f; 198f, 202f, 204f, 210f, 214f
Forsten s. "Domänen und Forsten"	
Forstwirtschaft s. "Land- und Forstwirtschaft"	
Fürsorge	
Allgemeine	14f, 18, 22f, 26; 30, 32, 34 usw. bis 64; 100f, 104f, 108f usw. bis 140f; 142f, 146f, 150f, 154f, 156f; 162f, 166f, 170f usw. bis 202f; 204f, 208f, 212f
Einrichtungen	14f, 18, 22f, 26; 100f, 104f, 108f usw. bis 132f; 146f, 150f, 154f, 156f; 162f, 166f, 170f usw. bis 194f; 208f, 212f
Kriegeschädenbeseitigung	91, 93
Verwaltung	14f, 18, 22f, 26; 100f, 104f, 108f usw. bis 132f; 146f, 150f, 154f, 156f; 162f, 166f, 170f usw. bis 194f; 208f, 212f
G	
Gasversorgung	76, 80
Gebietkörperschaften s. "Zuweisungen"	
Gebühren, Entgelte, Strafen	18f, 26-28, 70, 72; 162, 164, 166 usw. bis 214
Geistesranke s. "Anstalten für Nerven- und Geistesranke"	
Gesamtabschluß	21, 29
Gesamtausgaben s. "Ausgaben"	
Gesamteinnahmen s. "Einnahmen"	
Gesamthaushalt	
Mehreinnahmen und Mehrausgaben	21, 29, 77, 81
Entnahmen aus Rücklagen	19, 28f, 164f, 168f, 172f usw. bis 200f; 202f, 206f, 210f, 214f
Zuführungen an Rücklagen	16f, 24f, 29; 102f, 106f, 110f usw. bis 138f; 140f, 144f, 148f, 152f
Rücklagen für den	21, 29, 77, 81
Gesundheitsdienst	14f, 18, 22f, 27; 100f, 104f, 108f usw. bis 132f; 146f, 150f, 154f, 156f; 162f, 166f, 170f usw. bis 194f; 208f, 212f
Gesundheits- und Jugendpflege s. auch "Leibesübungen und Jugendpflege"	31, 33, 35 usw. bis 65; 91, 93; 100f, 104f, 108f usw. bis 140f; 142f, 146f, 150f, 154f, 156f; 162f, 166f, 170f usw. bis 202f; 204f, 208f, 212f
Gesundheitswesen	14f, 18, 22f, 27
Einrichtungen, sonstige	100f, 104f, 108f usw. bis 132f; 146f, 150f, 154f, 156f; 162f, 166f, 170f usw. bis 194f; 208f, 212f
Getränkesteuer	75, 79
Gewährung von Darlehen s. "Darlehen"	
Gewerbe s. "Förderung"	

Gewerbesteuer

Ausgleichszuschüsse	99
nach Ertrag und Kapital	75, 79, 96 - 98
nach der Lohnsumme	79, 79, 98, 99
Gewogene Durchschnittsbesätze s. "Realsteuern"	
Große Instandsetzungen s. "Neu- und Wiederaufbau"	
Grundbeträge der Realsteuern s. "Realsteuern"	
Grunderwerbsteuer	29
Grundsteuer	75, 79, 94f, 98
Grundsteuerausfallentschädigung (Grundsteuer- ergänzungszuschüsse)	29, 74, 73, 99
Grundvermögen	
Allgemeines	16f, 19, 21, 24f, 28f, 77, 81: 102f, 106f, 110f usw. bis 138f; 140f, 144f, 148f, 152f, 158f; 160f, 164f, 168f usw. bis 200f; 202f, 206f, 210f, 214f
Erlöse aus Verkäufen s. "Erlöse aus Vermögensverkäufen"	
Erträge	21, 29, 77, 81
Erwerb	15, 17, 23, 25, 67, 69; 101, 103, 105 usw. bis 153
Persönliche Ausgaben	83, 85

H

Häfen s. "Wasserstraßen"	
Hafen- und Umschlagunternehmen	29, 76, 80
Handel s. "Förderung"	
Hebesatzgruppen	94-99
Heilstätten	22f, 27
Hilfsschulen s. "Volks-, Hilfs- und Sonderschulen"	
Hochbauamt s. "Bauverwaltung"	
Hochschulen	14f, 18, 22f, 26
Hochschulkliniken	14f, 18, 22f, 26
Hoheitsverwaltungen	24f, 28
Hoheits- und Kammereiverwaltungen	16f, 19
Höhere Schulen	14f, 18, 22f, 26; 100f, 104f, 108f usw. bis 140f; 142f, 146f, 150f, 154f, 156f; 162f, 166f, 170f usw. bis 202f; 204f, 208f, 212f

I

Industrie s. "Förderung"	
Industrielle Unternehmen, Erträge	29
Innere Darlehen s. "Darlehen"	
Innere Verwaltung s. "Allgemeine Verwaltung"	
Instandsetzungen, große s. "Neu- und Wiederaufbau"	
Instandsetzung von unbeweglichem Vermögen s. "Vermögen"	
Investitionen s. "Neu- und Wiederaufbau"	

J

Jugendhilfe und ihre Einrichtungen	14f, 18, 22f, 26; 100f, 104f, 108f usw. bis 132f; 146f, 150f, 154f, 156f; 162f, 166f, 170f usw. bis 194f; 208f, 212f
außerdem Fürsorge und Jugendhilfe	30, 32, 34 usw. bis 64; 91, 93, 136f, 140f, 142f, 198f, 202f, 204f
Jugendpflege s. "Gesundheits- und Jugendpflege"	

K

Seite

Kämmerei-verwaltungen	31, 33, 35 usw. bis 65; 82-85; 102f, 106f, 110f usw. bis 138f; 140f, 144f, 148f, 152f, 158f; 160f, 164f, 168f usw. bis 200f; 202f, 206f, 210f, 214f
Kämmerei- und Hoheitsverwaltungen	16f, 19
Kapitalanlagen, Erträge	70, 72; 162, 164, 166 usw. bis 214
Kapitalverkehrssteuer	29
Kapitalvermögen	
Allgemeines	16f, 19, 21, 24f, 28f, 77, 81; 102f, 106f, 110f usw. bis 138f; 140f, 144f, 148f, 152f, 158f; 160f, 164f, 168f usw. bis 200f; 202f, 206f, 210f, 214f
Entnahmen s. "Entnahmen"	
Erträge	21, 29, 77, 81
Einführungen s. "Rücklagen"	
Katasteramt s. "Bauverwaltung"	
Kinosteuern	75, 79
Kirchliche Angelegenheiten	14f, 18, 22f, 26
Kombinierte Versorgungs- und Verkehrsunternehmen	77, 81
Kombinierte Versorgungsunternehmen	76, 80
Kommunale Anstalten und Einrichtungen s. auch "Öffentliche Einrichtungen, Wirtschafts- förderung"	16f, 19, 24f, 28
Konserte s. "Theater"	
Körperschaftsteuer	29
Kraftfahrzeugsteuer	29
Krankenhäuser, Entbindungs- und Wöchnerinnenheime	14f, 18, 22f, 27; 100f, 104f, 108f usw. bis 136f; 142f, 146f, 150f, 154f, 156f; 162f, 166f, 170f usw. bis 198f; 204f, 208f, 212f
Kreditinstitute s. "Bank-, Spar- und Kreditinstitute"	
Kreditsmarktmittel s. auch "Schuldenaufnahmen"	26-28
Kreisumlage s. "Umlage"	
Kriegsfolgebehörden	14f, 18, 22f, 27
Kriegsfolgekosten	14f, 18, 22f, 27
Kriegsfolgehilfe s. "Fürsorge" (Allgemeine und Einrichtungen)	
Kriegesgefangenenentschädigung nach dem Kriegsgefangenenentschädigungsgesetz	
Leistungen	14f, 18; 100f, 104f, 108f usw. bis 132f; 146f, 150f, 154f, 156f; 162f, 166f, 170f usw. bis 194f; 208f, 212f
Verwaltungsaufwand	14f, 18; 100f, 104f, 108f usw. bis 132f; 146f, 150f, 154f, 156f; 162f, 166f, 170f usw. bis 194f; 208f, 212f
Kriegeschädenbeseitigung	
Ausgaben	14f, 22f, 88-93
Einnahmen	18, 27, 88-93
Kultur s. auch "Wissenschaft"	30, 32, 34 usw. bis 64; 90, 92; 100f, 104f, 108f usw. bis 140f; 142f, 146f, 150f, 154f, 156f; 162f, 166f, 170f usw. bis 202f; 204f, 208f, 212f
Kulturbau s. "Wasser- und Kulturbau"	
Kunst s. "Wissenschaft"	
Kur- und Badebetriebe, Mineralquellen	29, 77, 81

L

Land- und Forstwirtschaft	
Erträge	21, 77, 81
Förderung	16f, 19, 24f, 28; 102f, 106f, 110f usw. bis 134f; 136f, 140f, 142f, 148f, 152f, 158f; 160f, 164f, 168f usw. bis 196f; 198f, 202f, 204f, 210f, 214f
Landesmittel für den Wohnungsbau s. "Bau- und Wohnungswesen"	
Landesplanung s. "Vermessungswesen"	

	Seite
Landschaftsverbandumlage s. "Umlagen"	
Landstraßen I. und II. Ordnung einschl. Brücken	24f, 27
Landwirtschaftliche Siedlungen	24f, 28
Lastenausgleich	
Amt bzw. Verwaltung	14f, 18, 22f, 26; 100f, 104f, 108f usw. bis 132f; 146f, 150f, 154f, 156f; 162f, 166f, 170f usw. bis 194f; 208f, 212f
Einnahmen	86
Leistungen	86
Zuschüsse des Landes zum Lastenausgleichsfonds	14f, 18, 22f, 26
Lebensmittel, Preisausgleich	24f, 28
Lebensmittelversorgung und Marktwesen,	
Einrichtungen	102f, 106f, 110f usw. bis 134f; 136f, 142f, 148f, 152f, 158f; 160f, 164f, 168f usw. bis 196f; 198f, 204f, 210f, 214f
Leibesübungen und Jugendpflege und ihre Einrich-	
tungen s. auch "Gesundheits- und Jugendpflege"	14f, 18, 22f, 27; 100f, 104f, 108f usw. bis 132f; 146f, 150f, 154f, 156f; 162f, 166f, 170f usw. bis 194f; 208f, 212f
Leistungen nach dem Kriegsgefangenenentschädigungsgesetz s. "Kriegsgefangenenentschädigung"	
Lohnsteuer	29
Lohnsummensteuer	75, 79, 98f
Lotterie- und Rennsteuer	29
Lotterieunternehmen, Einnahmen	29
Lotto s. "Zahlenlotto"	
Luftschutz und Amt für Verteidigungslasten	100f, 104f, 108f usw. bis 132f; 142f, 146f, 150f, 154f, 156f; 162f, 166f, 170f usw. bis 194f; 204f, 208f, 212f
M	
Marktwesen s. "Lebensmittelversorgung"	
Maschinenamt s. "Bauverwaltung"	
Mehrausgaben	
Außerordentliche Rechnung	77, 81
Gesamthaushalt	21, 29, 77, 81
Mehreinnahmen	
Außerordentliche Rechnung	77, 81
Gesamthaushalt	21, 29, 77, 81
Ordentliche Rechnung	17, 21, 25, 29, 77, 81, 103, 107, 111, 115, 119, 121, 123, 135, 137, 139, 143, 149, 153
Mineralquellen s. "Kur- und Badebetriebe"	
Musik s. "Theater"	
N	
Nerven- und Geisteskranken s. "Anstalten für Nerven- und Geisteskranken"	
Neuanschaffung von beweglichem Vermögen s. "Vermögen"	
Neu- und Wiederaufbau, Erweiterungs- und Umbauten,	
große Instandsetzungen	15, 17, 23, 25, 67, 69, 88f; 101, 103, 105 usw. bis 153
Nichtaufteilbarer Schuldendienst s. "Schuldendienst"	
Nichtveranlagte Steuer vom Ertrag	29
O	
Oberste Staatsorgane	14f, 18, 22f, 26
Öffentliche Einrichtungen, Wirtschaftsförderung	
s. auch "Kommunale Anstalten"	31, 33, 35 usw. bis 65; 91, 93; 102f, 106f, 110f usw. bis 134f; 136f, 140f, 142f, 148f, 152f, 158f; 160f, 164f, 168f usw. bis 196f; 198f, 202f, 204f, 210f, 214f
Öffentliche Sicherheit und Ordnung	14f, 18; 30, 32, 34 usw. bis 64; 90, 92; 100f, 104f, 108f usw. bis 140f; 142f, 146f, 150f, 154f, 156f; 162f, 166f, 170f usw. bis 202f; 204f, 208f, 212f

	P	Seite
Persönliche Ausgaben		
Arten		82-85
Verwaltungszweige	14, 16, 22, 24, 66, 68; 100, 102, 104 usw. bis 152	
Polizei	14f, 18, 22f, 26; 100f, 104f, 108f usw. bis 132f; 146f, 150f, 154f, 156f; 162f, 166f, 170f usw. bis 194f; 208f, 212f	
Preisausgleich für Lebensmittel und dergl.		24f, 28

	R	
Realschulen	14f, 18, 22f, 26; 100f, 104f, 108f usw. bis 140f; 142f, 146f, 150f, 154f, 156f; 162f, 166f, 170f usw. bis 202f; 204f, 208f, 212f	
Realsteuern		
Einnahmen		75, 79
Gewogene Durchschnittsbesätze		95, 97, 99
Grundbeträge		94-99
Steuerkraft		98f
Rechtspflege		14f, 18, 22f, 26
Reinausgaben s. "Ausgaben"		
Reiner Finanzbedarf s. "Eigenausgaben"		
Reinigung s. "Beleuchtung und Reinigung"		
Renn- und Lotteriesteuer		29
Rückflüsse von Darlehen s. "Darlehen"		
Rücklagen		
Gesamthaushalt		21, 29, 77, 81
Entnahmen	19, 28f; 164f, 168f, 172f usw. bis 200f; 202f, 206f, 210f, 214f	
Zuführungen	16f, 24f, 29; 102f, 106f, 110f usw. bis 138f; 140f, 144f, 148f, 152f	
Verwaltungszweige		
Entnahmen	18f, 26-28; 162, 164, 166 usw. bis 214	
Zuführungen (einschl. Kapitalvermögen und Beteiligungen)	15, 17, 23, 25; 101, 103, 105 usw. bis 153	
Ruhrsiedlungsverbandsumlage s. "Umlagen"		

	S	
Sachvermögen s. "Erlöse aus Vermögensverkäufungen"		
Sächliche Zweckausgaben s. "Ausgaben"		
Schiffahrt s. "Wasserstraßen"		
Schlüsselaufweisungen s. "Zuweisungen"		
Schuldenaufnahmen s. auch "Darlehen"		
bei Gebietskörperschaften (einschl. Zuweisungen)	18f, 26-28, 58-61, 71, 73; 163, 165, 167 usw. bis 215	
aus Kreditmarktmitteln und innere Darlehen	18f, 26-28, 71, 73; 163, 165, 167 usw. bis 215	
für Kriegsschädenbeseitigung		88f
Schuldendienst		
Nicht aufteilbarer	16f, 19, 24f, 28; 31, 33, 35 usw. bis 65; 102f, 106f, 110f usw. bis 138f; 140f, 144f, 148f, 152f, 158f; 160f, 164f, 168f usw. bis 200f; 202f, 206f, 210f, 214f	
Tilgungen	15, 17, 23, 25, 66, 68; 100, 102, 104 usw. bis 152	
Zinsen	14, 16, 22, 24, 66, 68; 100, 102, 104 usw. bis 152	
Schuldenverwaltung s. "Finanzverwaltung"		
Schulen	14f, 18, 22f, 26; 30, 32, 34 usw. bis 64; 100f, 104f, 108f usw. bis 140f; 142f, 146f, 150f, 154f, 156f; 162f, 166f, 170f usw. bis 202f; 204f, 208f, 212f	

	Seite
noch: Schulen	
Kriegeschädenbeseitigung	90, 92
Verwaltung, Ministerium	14f, 18, 22f, 26; 100f, 104f, 108f usw. bis 136f; 142f, 146f, 150f, 154f, 156f; 162f, 166f, 170f usw. bis 198f; 204f, 208f, 212f
Sicherheit, Öffentliche s. "Öffentliche Sicherheit und Ordnung"	
Siedlungen, landwirtschaftliche	24f, 28
Sonderschulen s. "Volks-, Hilfs- und Sonderschulen"	
Sondervermögen	16f, 19, 21 24f, 28f; 102f, 106f, 110f usw. bis 138f; 140f, 144f, 148f, 152f, 158f, 160f; 164f, 168f, 172f usw. bis 200f; 202f, 206f, 210f, 214f
Erträge	21, 29
Sonstige Umlagen s. "Umlagen"	
Sozialwesen	14f, 18, 22f, 26; 30, 32, 34 usw. bis 64; 100f, 104f, 108f usw. bis 140f; 142f, 146f, 150f, 154f, 156f; 162f, 166f, 170f usw. bis 202f; 204f, 208f, 212f
Spar- und Kreditinstitute s. "Bank-, Spar- und Kreditinstitute"	
Spezielle Deckungsmittel s. "Deckungsmittel"	
Spielbanken	29
Spiel- und Wettunternehmen	29
Städtebau und -planung s. "Bauverwaltung"	
Stadtentwässerung	106f, 110f, 114f usw. bis 122f; 130f, 134f, 148f, 152f; 168f, 172f, 176f usw. bis 184f; 192f, 196f, 210f, 214f
Steuern	
Landessteuern	29
Steuerkraft (Realsteuerkraft)	98f
Steuerkraftmessen	99
Steuern und steuerähnliche Einnahmen	19, 28f, 75, 79; 164f, 168f, 172f usw. bis 200f; 202f, 206f, 210f, 214f
Steuerverwaltung s. "Finanzverwaltung"	
Strafen s. "Gebühren, Entgelte, Strafen"	
Straßenbau (Straßen, Wege, Brücken)	16f, 19, 24f, 27; 100f, 104f, 108f usw. bis 140f; 142f, 146f, 150f, 154f, 156f; 160f, 162f, 166f, 170f usw. bis 202f; 204f, 208f, 212f
T	
Theater und Musik bzw. Konzerte	14f, 18, 22f, 26; 100f, 104f, 108f usw. bis 136f; 142f, 146f, 150f, 154f, 156f; 162f, 166f, 170f usw. bis 198f; 204f, 208f, 212f
Tiefbau s. "Straßenbau"	
Tilgungen s. "Schuldendienst"	
Toto	29
Trümmerbeseitigung und -verwertung	100f, 104f, 108f usw. bis 132f; 146f, 150f, 158f, 160f; 162f, 166f, 170f usw. bis 194f; 208f, 212f
U	
Übrige Einnahmen s. "Einnahmen"	
Umbauten s. "Neu- und Wiederaufbau"	
Umlagen	
Allgemeine	16f, 19, 20, 24f, 28f, 74f, 78f; 102f, 106f, 110f usw. bis 138f; 140f, 144f, 148f, 152f; 164f, 168f, 172f usw. bis 200f; 202f, 206f, 210f, 214f
Amtsumlage	74f, 78f
Kreisumlage	74f, 78f

	Seite
noch: Umlagen	
Landschaftsverbandsumlage	74f, 78f
an den Siedlungsverband Ruhrkohlenbezirk	75, 79
Umlage (Flurbereinigung)	24f, 28
Umschlagunternehmen s. "Hafen- und Umschlagunternehmen"	
Unterhaltung und Instandsetzung von unbeweglichem Vermögen s. "Vermögen"	

V

Veräußerung von Grund- und sonstigem Sachvermögen s. "Erlöse aus Vermögensveräußerungen"	
Vergnügungssteuer	75, 79
Verkehreförderung s. "Förderung"	
Verkehreförderung, Unternehmen der	77, 81
Verkehrsunternehmen	21, 29, 76f, 80f
Verkehrswesen	16f, 19, 24f, 27
Vermessungswesen und Landesplanung s. auch "Bauverwaltung"	16f, 19, 24f, 27
Vermögen s. auch "Grundvermögen", "Kapitalvermögen"	
Neuanschaffung von beweglichem	15, 17, 23, 25, 67, 69, 88f; 101, 103, 105 usw. bis 153
Unterhaltung und Instandsetzung von unbeweglichem	14, 16, 22, 24, 66, 68; 100, 102, 104 usw. bis 152
Vermögenssteuer	29
Vermögensunwirksame Ausgaben s. "Ausgaben"	
" Einnahmen s. "Einnahmen"	
Vermögenswirksame Ausgaben s. "Ausgaben"	
" Einnahmen s. "Einnahmen"	
Versicherungssteuer	29
Versorgungsbezüge s. "Persönliche Ausgaben"	
Versorgungsunternehmen	20f, 29, 76f, 80f
Verteidigung	14f, 18, 22f, 26
Verteidigungslasten s. "Luftschutz und Amt für Verteidigungslasten"	
Verwaltung s. "Allgemeine Verwaltung" und "Fachverwaltungen"	
Verwaltungszweiggebundene Zuweisungen s. "Zuweisungen"	
Volkshochschule s. "Wissenschaft"	
Volkshoch-, Hilfs- und Sonderschulen	14f, 18, 22f, 26; 100f, 104f, 108f usw. bis 140f; 142f, 146f, 150f, 154f, 156f; 162f, 166f, 170f usw. bis 202f; 204f, 208f, 212f


W

Wasser- und Kulturbau	24f, 28
Wasserstraßen, Schifffahrt und Häfen	24f, 27
Wasserversorgung	76, 80
Wechselsteuer	29
Wege s. "Straßenbau"	
Wiederaufbau s. "Neu- und Wiederaufbau"	
Wiedergutmachung	14f, 18, 22f, 27
Wirtschaft s. auch "Wirtschaftsförderung"	16f, 19, 24f, 28
Wirtschaftliche Unternehmen	
Ausgaben (soweit den Hoheits- bzw. Kämmerer- verwaltungen zugerechnet)	16f, 24f; 102f, 106f, 110f usw. bis 138f; 140f, 144f, 148f, 152f, 158f, 160f
Einnahmen (soweit den Hoheits- bzw. Kämmerer- verwaltungen zugerechnet)	19, 28; 164f, 168f, 172f usw. bis 200f; 202f, 206f, 210f, 214f
Erträge	20f, 29, 76f, 80f
Kriegsschädenbeseitigung	91, 93

	Seite
noch: Wirtschaftliche Unternehmen	
Persönliche Ausgaben	83, 85
Spezielle Deckungsmittel (soweit den Hoheits- bzw. Kämmererverwaltungen zugerechnet) s. "W.U. Einnahmen"	
Wirtschaftsförderung usw. auch "Wirtschaft"	31, 33, 35 usw. bis 65; 91, 93; 102f, 106f, 110f usw. bis 134f; 136f, 140f, 142f, 148f, 152f, 158f, 160f; 164f, 168f, 172f usw. bis 196f; 198f, 202f, 204f, 210f, 214f
Wissenschaft, Kunst und Volksbildung s. auch "Kultur"	14f, 18, 22f, 26
Wissenschaftliche Einrichtungen (Institute)	14f, 18, 22f, 26
Wöchnerinnen- und Entbindungsheime s. "Krankenhäuser"	
Wohnsiedlung s. "Bau- und Wohnungswesen"	
Wohnungsbau, Landesmittel s. "Bau- und Wohnungswesen"	
Wohnungsbau und Wohnsiedlung s. "Bau- und Wohnungswesen"	

Z

Zahlenlotto	29
Zinsen	
Ausgaben s. "Schuldendienst"	
Einnahmen	70, 72, 77, 81; 162, 164, 166 usw. bis 214
Zuführungen an Rücklagen und an Kapitalvermögen	
Gesamthaushalt s. "Rücklagen"	
Verwaltungszeige	15, 17, 23, 25, 66, 68; 101, 103, 105 usw. bis 153
Zuschußbedarf	15, 17, 21, 23, 25, 29, 54-57, 67, 69; 101, 103, 105 usw. bis 153
Zuschüsse des Landes zum Lastenausgleichsfonds	14f, 18, 22f, 26
Zuweisungen	
aus dem Ausgleichstock	29, 74, 78
Finanzzuweisungen, allgemeine	19, 20, 29, 74, 78; 164f, 168f, 172f usw. bis 200f; 202f, 206f, 210f, 214f,
an Gebietskörperschaften	14, 16, 22, 24, 66, 68, 87; 100, 102, 104 usw. bis 152
von Gebietskörperschaften einschl. Darlehen	18, 19, 26-28, 58-61, 70, 72, 86-89; 162, 164, 166 usw. bis 214
für Kriegsschädenbeseitigung	88f
Schlüsselzuweisungen	29, 74, 78
Verwaltungszeiggebundene	14, 16, 18, 19, 22, 24, 26-28, 58-61, 86-89; 100, 102, 104, usw. bis 152; 162, 164, 166 usw. bis 214
an Zweckverbände, sonstige Körperschaften usw. s. "Allgemeiner sächlicher Verwaltungsaufwand"	
von Zweckverbänden, sonstigen Körperschaften usw. s. "Einnahmen, Übrige"	
Zweckausgaben, sächliche s. "Ausgaben"	



Veröffentlichungen des Statistischen Landesamtes Nordrhein-Westfalen auf dem Gebiet der Finanzstatistik

— Stand Juli 1959 —

Zusammenfassende Veröffentlichungen

Taschenbuch der Finanzstatistik Nordrhein-Westfalen

1. Jahrgang:	Gemeindefinanzstatistik für das Rechnungsjahr 1949	DM 3,75
2. Jahrgang:	Gemeindefinanzstatistik für das Rechnungsjahr 1950 und Landesfinanzstatistik für das Rechnungsjahr 1949 (vergriffen) . .	DM 8,25
3. Jahrgang:	Landes- und Gemeindefinanzstatistik für das Rechnungsjahr 1951 (vergriffen)	DM 9,—
4. Jahrgang:	desgl. für das Rechnungsjahr 1952 (vergriffen)	DM 12,90
5. Jahrgang:	desgl. für das Rechnungsjahr 1953 (vergriffen)	DM 7,40
6. Jahrgang:	desgl. für das Rechnungsjahr 1954	DM 7,60
7. Jahrgang:	desgl. für das Rechnungsjahr 1955	DM 7,60
8. Jahrgang:	desgl. für das Rechnungsjahr 1956	DM 7,60
9. Jahrgang:	desgl. für das Rechnungsjahr 1957	DM 7,60

Die Gemeindefinanzen in Nordrhein-Westfalen

Schriftenreihe „Statistische Berichte“, Kennziffer L I 2	
Vierteljahresbericht	DM 0,60
Jahresbericht	DM 2,40

Sonderveröffentlichungen

Die Schulden der Gemeinden u. Gemeindeverbände in Nordrhein-Westfalen

Stand 31. 3. 1950.	Schriftenreihe „Statistische Informationen“	DM 1,75
Stand 31. 3. 1951.	Heft 13 der „Beiträge zur Statistik“	DM 3,80
Stand 31. 3. 1952.	Heft 19 der „Beiträge zur Statistik“ (vergriffen)	DM 2,—
Stand 31. 3. 1953.	Heft 23 der „Beiträge zur Statistik“	DM 3,25
Stand 31. 3. 1954.	Heft 43 der „Beiträge zur Statistik“	DM 3,—
Stand 31. 3. 1955.	Heft 55 der „Beiträge zur Statistik“	DM 2,30
Stand 31. 3. 1956.	Heft 71 der „Beiträge zur Statistik“	DM 1,80
Stand 31. 3. 1957.	Heft 81 der „Beiträge zur Statistik“	DM 3,25
Stand 31. 3. 1958.	Heft 94 der „Beiträge zur Statistik“	DM 2,50

Der Personalstand der öffentlichen Verwaltung in Nordrhein-Westfalen

Stand 2. 9. 1950.	Heft 12 der „Beiträge zur Statistik“ (vergriffen)	DM 2,80
Stand 15. 7. 1952.	Heft 26 der „Beiträge zur Statistik“	DM 1,25
Stand 2. 10. 1953.	Heft 44 der „Beiträge zur Statistik“	DM 2,—
Stand 2. 10. 1954.	Heft 54 der „Beiträge zur Statistik“	DM 1,30
Stand 2. 10. 1955.	Heft 68 der „Beiträge zur Statistik“	DM 1,30

Die Preise verstehen sich ohne Porto und Verpackung

Zu beziehen durch den Buchhandel
oder direkt durch das Statistische Landesamt Nordrhein-Westfalen,
Düsseldorf, Ludwig-Beck-Str. 23, Fernruf 62 62 21

