



|               |     |   |             |           |      |  |     |            |
|---------------|-----|---|-------------|-----------|------|--|-----|------------|
| und Erden. .  | 2   | x | .           | .         | 1200 | Tabakerzeugnisse (ohne Abfälle) . . . . .          | 5   | x          |
| rdgas-        | -   | - | -           | -         | 1299 | Veredlung von Erzeugnissen dieser Güter-           | -   | -          |
| ergbau        | -   | - | -           | -         | 13   | abteilung . . . . .                                | -   | -          |
| und Erden. .  | 2   | x | .           | .         | 1310 | Textilien . . . . .                                | 237 | x          |
| .             | 962 | x | 24 479 717  | 22        | 1310 | Textile Spinnstoffe und Garne. . . . .             | 10  | 17 099 206 |
| .             | 92  | x | 4 232 700   | 32        | 1320 | Gewebe. . . . .                                    | 43  | 69 407 753 |
| .             | 22  | x | 196 962     | 7         | 1330 | Textilveredlung. . . . .                           | 48  | x          |
| .             | 157 | x | 4 410 627   | 31        | 1391 | Gewirke und Gestricke. . . . .                     | 12  | x          |
| erzeugnisse . | 10  | x | 9 609 047   | 5         | 1392 | Konfektionierte Textilwaren (ohne Bekleidung) . .  | 70  | x          |
| oren,         | 6   | x | 148 319     | 14        | 1393 | Teppiche und textile Fußbodenbeläge,               | -   | -          |
| .             | 12  | x | 495 480     | 26        | 1394 | auch konfektioniert . . . . .                      | kg  | 14         |
| l. g. . . . . | 42  | x | 1 211 722   | 36        | 1395 | Sellerwaren . . . . .                              | kg  | 4          |
| .             | 11  | . | 2 885 581   | 1 053 160 | 1396 | Vliesstoffe (auch getränkt, bestrichen, überzogen  | -   | -          |
| .             | 4   | . | 97 467      | 125 671   | 1399 | oder mit Lagen versehen) und Erzeugnisse           | kg  | 12         |
| peiseeis) . . | 27  | x | 1 342 737   | 8         | 14   | daraus (ohne Bekleidung) . . . . .                 | 12  | 49 308 780 |
| .             | 4   | x | 85 542 600  | 116 086   | 1411 | Technische Textilien . . . . .                     | 65  | x          |
| .             | 26  | x | 577 201     | 19        | 1412 | Sonstige Textilwaren, a. n. g. . . . .             | 5   | x          |
| .             | 13  | x | 460 971     | 42        | 1413 | Bekleidung . . . . .                               | 49  | x          |
| .             | 508 | x | 3 186 592   | 26        | 1414 | Bekleidung aus Leder oder rekonstituiertem         | -   | -          |
| kg            | 55  | . | .           | .         | 1415 | Leder (einschl. Mänteln) (ohne Bekleidungs-        | -   | -          |
| t             | 2   | . | .           | .         | 1416 | zubehör, Schuhe und Kopfbedeckungen) . . . . .     | St  | 11         |
| t             | 7   | . | .           | .         | 1417 | Arbeits- und Berufsbekleidung . . . . .            | 11  | 1 075 085  |
| kg            | 41  | . | 605 557 331 | 2 454 056 | 1418 | Sonstige Oberbekleidung (ohne Arbeits-             | -   | -          |
| kg            | 11  | . | 124 048 886 | 727 820   | 1419 | und Berufsbekleidung) . . . . .                    | St  | 19         |
| .             | 24  | x | 474 688     | 17        | 1420 | Wäsche. . . . .                                    | 11  | x          |
| .             | 24  | x | 465 843     | 18        | 1431 | Bekleidung und Bekleidungszubehör, a. n. g. . . .  | 12  | x          |
| ereitungen,   | 2   | . | .           | .         | 1432 | Pelzwaren . . . . .                                | -   | -          |
| n oder zum    | 61  | x | 786 590     | 17        | 1433 | Strumpfwaren. . . . .                              | 4   | x          |
| einem Inhalt  | 29  | x | 453 031     | 12        | 1439 | Bekleidung a. n. g., aus Gewirken oder Gestricke   | St  | 4          |
| .             | 26  | . | .           | .         | 1499 | Veredlung von Erzeugnissen dieser Güterab-         | -   | -          |
| ereitet       | .   | . | .           | .         | 15   | teilung (ohne Bekleidung aus textilen Stoffen) . . | 2   | x          |
| Güter-        | .   | . | .           | .         | 1511 | Leder und Lederwaren . . . . .                     | 33  | x          |
|               | .   | . | .           | .         | 1512 | Leder und Lederfaserstoff; zugerichtete            | -   | -          |
|               | .   | . | .           | .         | 1520 | und gefärbte Felle . . . . .                       | 4   | x          |
|               | .   | . | .           | .         | 1599 | Lederwaren (ohne Lederbekleidung und Schuhe) .     | 16  | x          |
|               | .   | . | .           | .         |      | Schuhe . . . . .                                   | 13  | x          |
|               | .   | . | .           | .         |      | Veredlung von Erzeugnissen dieser Güter-           | -   | -          |
|               | .   | . | .           | .         |      | abteilung . . . . .                                | -   | -          |

## Statistische Berichte

### Gäste und Übernachtungen im Reiseverkehr Nordrhein-Westfalens

November 2022



# **Gäste und Übernachtungen im Reiseverkehr Nordrhein-Westfalens**

**November 2022**

Herausgegeben von  
Information und Technik Nordrhein-Westfalen, Statistisches Landesamt  
Mauerstraße 51, 40476 Düsseldorf • Postfach 10 11 05, 40002 Düsseldorf  
Telefon +49211 9449-01 • Telefax +49211 9449-8000  
Internet: <http://www.it.nrw>  
E-Mail: [poststelle@it.nrw.de](mailto:poststelle@it.nrw.de)

Erschienen im Januar 2023

Alle Statistischen Berichte finden Sie als PDF-Datei zum kostenlosen  
Download in unserer Internet-Rubrik Aktuell / Publikationen.  
© Information und Technik NRW, Düsseldorf, 2023  
Auszugsweise Vervielfältigung und Verbreitung mit Quellenangabe gestattet.

# Inhalt

|  | Seite |
|--|-------|
| <b>Vorbemerkungen</b> .....  | 4     |
| <b>Hinweis</b> .....   | 5     |
| <b>Grafiken</b> .....  | 6     |
| <b>Tabellenteil</b>  |       |
| 1. Entwicklung der Ankünfte und Übernachtungen .....                               | 8     |
| 2. Kapazität und Leistung der Beherbergungsstätten im November 2022 nach           |       |
| 2.1 Verwaltungsbezirken .....  | 9     |
| 2.2 Gemeindegruppen und Betriebsarten .....  | 23    |
| 2.3 Reisegebieten und Betriebsarten .....  | 27    |
| 2.4 Reisegebieten und Herkunftsländern .....                                       | 31    |
| 3. Leistung der Beherbergungsstätten von Januar bis November 2022 nach             |       |
| 3.1 Verwaltungsbezirken .....  | 44    |
| 3.2 Gemeindegruppen und Betriebsarten .....  | 58    |
| 3.3 Reisegebieten und Betriebsarten .....  | 62    |
| 3.4 Reisegebieten und Herkunftsländern .....                                       | 66    |
| 4.1 Leistung der Campingplätze nach Herkunftsländern .....                         | 79    |
| 4.2 Leistung der Campingplätze nach Herkunftsländern – kumulierte Ergebnisse ..... | 80    |
| <b>Karte</b>   |       |
| Reisegebiete in Nordrhein-Westfalen .....  | 81    |
| Übersicht der Reisegebiete / Regionen in Nordrhein-Westfalen .....                 | 82    |
| <b>Karte</b>   |       |
| Kur- und Erholungsorte in Nordrhein-Westfalen .....                                | 83    |
| Verzeichnis der Kurorte und Erholungsorte in Nordrhein-Westfalen .....             | 84    |
| <b>Veröffentlichungen</b> .....  | 85    |

## Vorbemerkungen

In der Beherbergungsstatistik des Reiseverkehrs werden monatlich die angekommenen Gäste und Gästeübernachtungen in Beherbergungsbetrieben und auf Campingplätzen erfasst, wobei die Gäste aus dem Ausland nach dem Herkunftsland (ständiger Wohnsitz) untergliedert werden. Bei Beherbergungsbetrieben wird die Zahl der angebotenen Betten und bei Campingplätzen die Zahl der angebotenen Stellplätze erhoben. Einmal jährlich wird bei Betrieben der klassischen Hotellerie zum Stichtag 31. Juli die Zahl der angebotenen Gästezimmer erfasst und in der Juli-Ausgabe dieses Berichts veröffentlicht.

Die Rechtsgrundlage dieser Erhebung ist das „Gesetz zur Neuordnung der Statistik über die Beherbergung im Reiseverkehr (Beherbergungsstatistikgesetz – BeherbStatG) vom 22. Mai. 2002“ (BGBl. I S. 1642), zuletzt geändert durch Artikel 11 des Gesetzes vom 28. Juli 2015 (BGBl. I S. 1400). Nach § 3 (I) dieses Gesetzes werden nur Beherbergungsbetriebe in die Erhebung einbezogen, die zehn und mehr Schlafgelegenheiten bzw. bei Campingplätzen zehn und mehr Stellplätze aufweisen.

### Darstellung der Ergebnisse

Die vorliegenden Monatsergebnisse enthalten vorläufige Zahlen. In der Regel weichen aber die endgültigen Ergebnisse nur geringfügig davon ab. In den aufsummierten Teiljahresergebnissen im zweiten Teil des Berichtes fließen jeweils nachträgliche Meldungen von Beherbergungsbetrieben ein, so dass diese Ergebnisse im Laufes des Jahres beständiger werden.

Zurzeit gibt es in Nordrhein-Westfalen zwei Gemeinden (von 396), die keine Beherbergungsstätte mit zehn und mehr Betten haben. Sie werden in der Erhebung nicht berücksichtigt.

Die Zahl der prädikatisierten Orte in Nordrhein-Westfalen beträgt zurzeit 72. Darunter befinden sich 10 Mineral-, Moor-, Sole- und Thermalbäder, 4 Heilklimatische Kurorte, 5 Kneippkurorte, 7 Kneippheilbäder, 16 Luftkurorte und 30 Erholungsorte. Eine Übersicht der Lage dieser Orte finden Sie am Ende des Berichtes.

## Hinweis

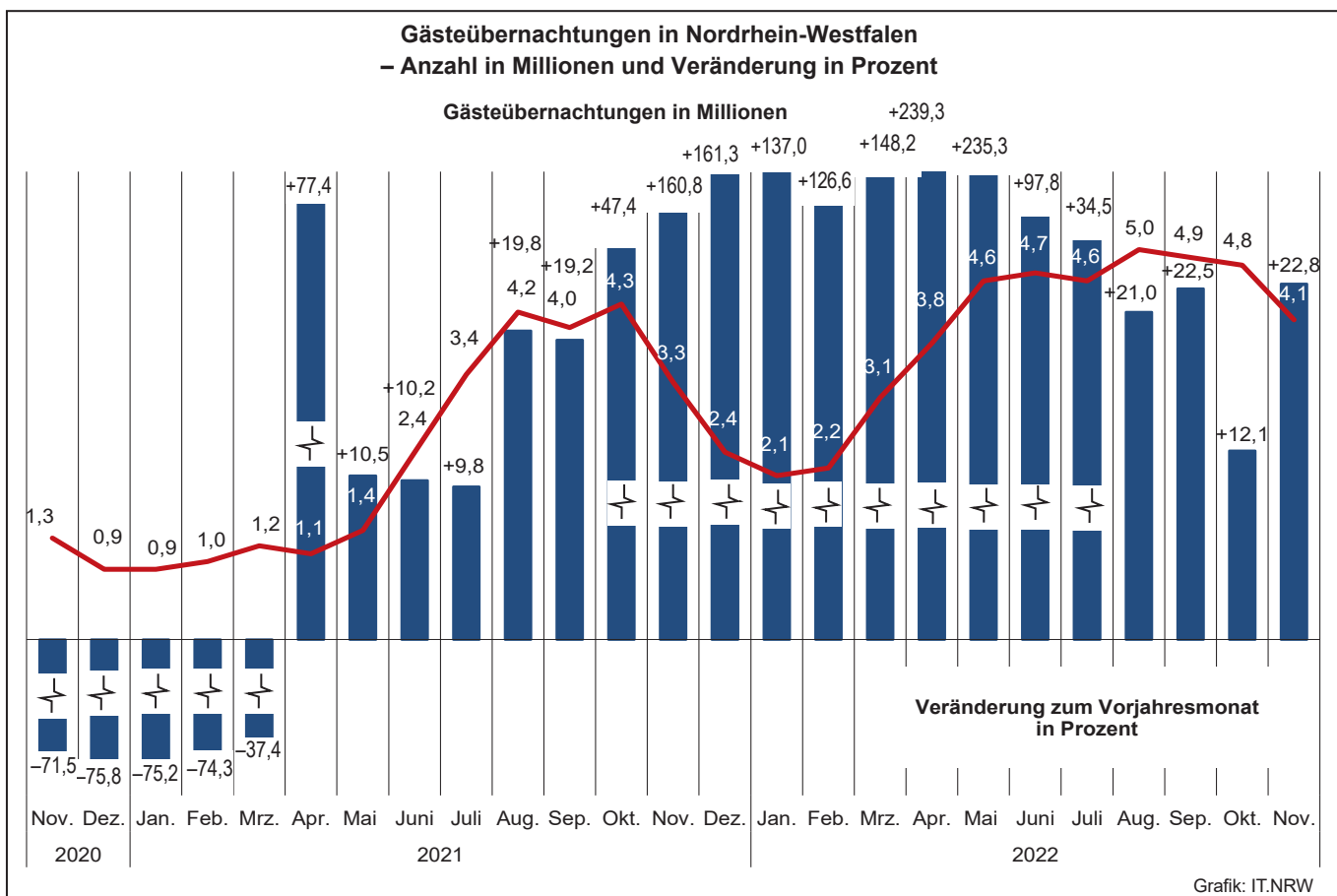
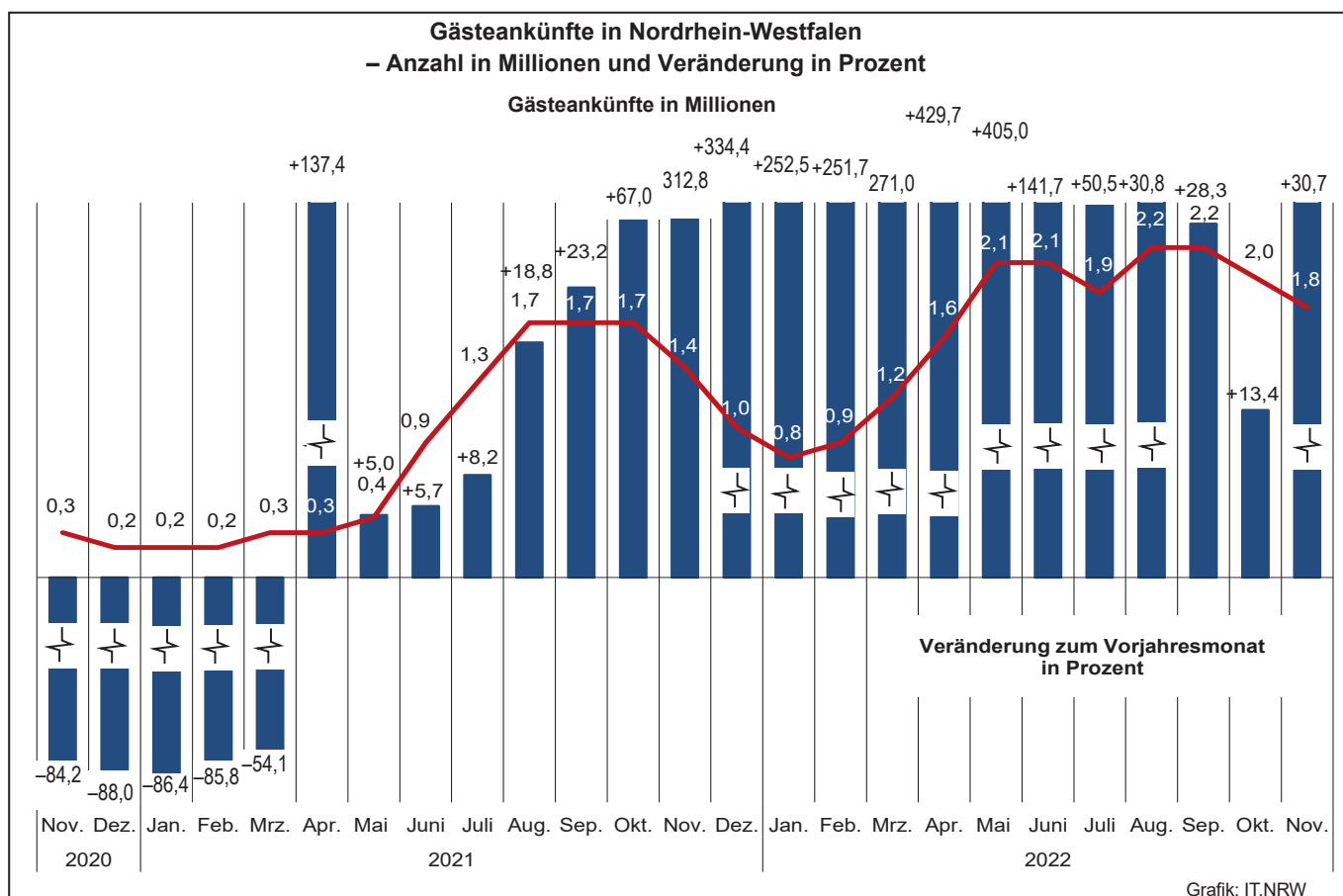
Abweichungen in den Summen ergeben sich aus dem Runden der Einzelwerte

Eventuelle Abweichungen der Monatswerte in Tabelle 1 gegenüber den Monatswerten vorangegangener Statistischer Berichte ergeben sich durch Nachmeldungen.

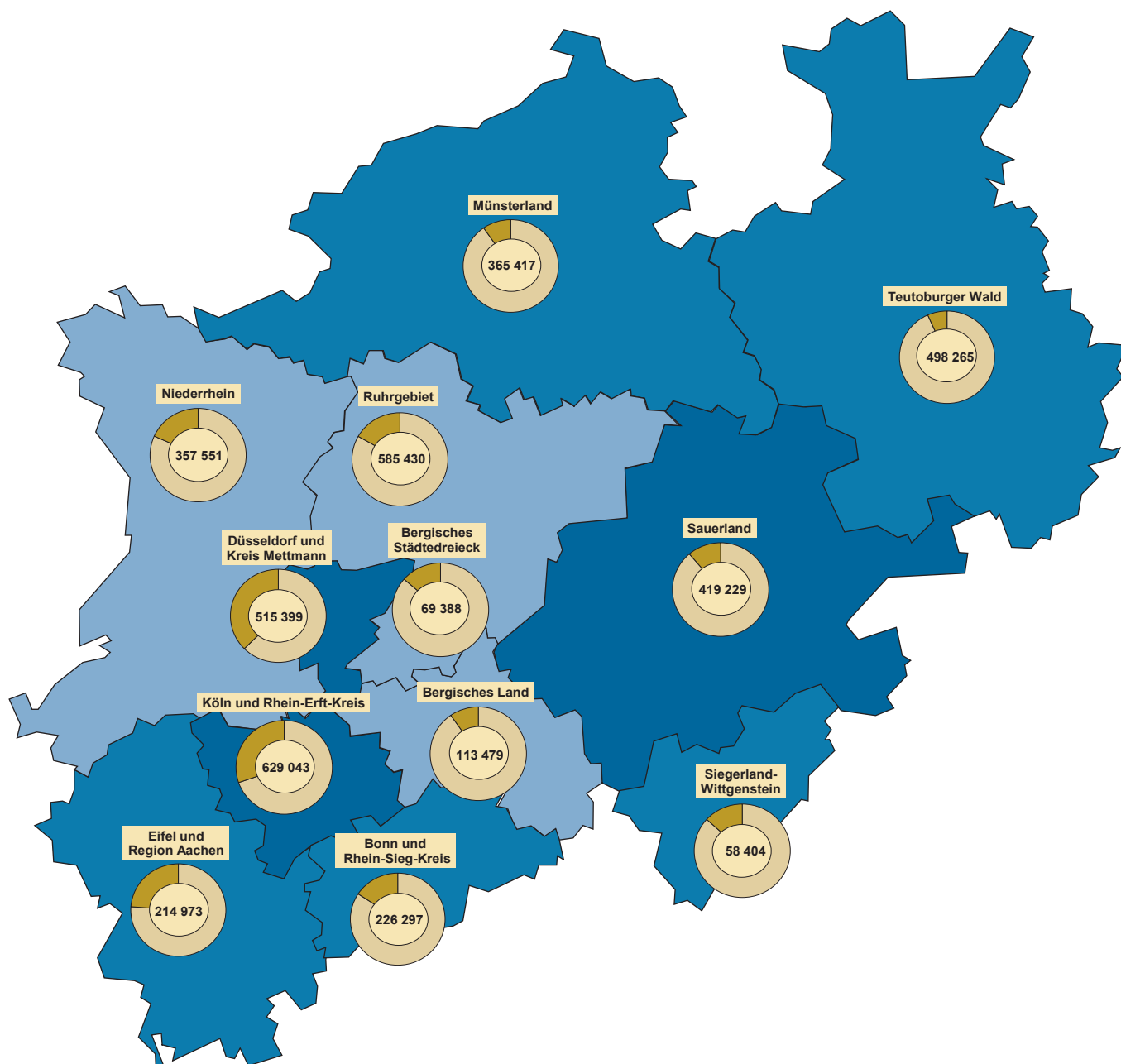
## Zeichenerklärung

(nach DIN 55 301)

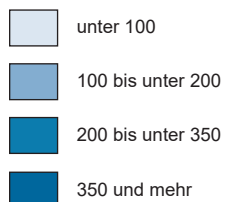
|     |  |
|-----|--|
| 0   | weniger als die Hälfte von 1 in der letzten besetzten Stelle, jedoch mehr als nichts |
| —   | nichts vorhanden (genau null)  |
| ... | Angabe fällt später an   |
| x   | Tabellenfach gesperrt, weil Aussage nicht sinnvoll                                   |
| .   | Zahlenwert unbekannt oder geheim zu halten   |



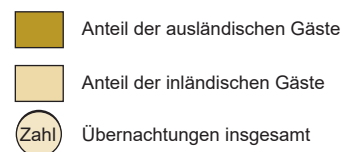
**Übernachtungen in NRW je 1 000 Einwohner/-innen nach Reisegebieten  
sowie Anteil der deutschen und ausländischen Gäste im November 2022**



**Beherbergungsintensität der  
Übernachtungen je 1 000 Einwohner/-innen**



**Kreisdiagramme**



Grafik: IT.NRW



# 1. Entwicklung der Ankünfte und Übernachtungen

| Zeitraum |           | Ankünfte    |                     | Übernachtungen |                     | Ankünfte                              |                     | Übernachtungen |                     |
|----------|-----------|-------------|---------------------|----------------|---------------------|---------------------------------------|---------------------|----------------|---------------------|
|          |           | aller Gäste | ausländischer Gäste | aller Gäste    | ausländischer Gäste | aller Gäste                           | ausländischer Gäste | aller Gäste    | ausländischer Gäste |
|          |           | Anzahl      |                     |                |                     | Veränderungen zum Vorjahresmonat in % |                     |                |                     |
| 2020     | Januar    | 1 635 883   | 366 251             | 3 620 035      | 756 955             | +0,6                                  | -5,7                | -0,1           | -6,9                |
|          | Februar   | 1 715 573   | 381 790             | 3 825 772      | 832 684             | +2,9                                  | +6,3                | +6,4           | +9,8                |
|          | März      | 731 605     | 115 579             | 1 973 435      | 258 351             | -63,0                                 | -73,0               | -53,7          | -70,5               |
|          | April     | 125 734     | 12 043              | 630 136        | 50 253              | -93,4                                 | -97,1               | -85,2          | -93,9               |
|          | Mai       | 387 720     | 27 827              | 1 245 344      | 86 992              | -82,6                                 | -93,9               | -73,4          | -90,2               |
|          | Juni      | 814 042     | 85 308              | 2 162 091      | 203 938             | -63,5                                 | -81,6               | -55,7          | -78,8               |
|          | Juli      | 1 181 470   | 203 613             | 3 139 781      | 493 307             | -44,7                                 | -58,9               | -35,8          | -53,4               |
|          | August    | 1 391 546   | 241 272             | 3 482 914      | 589 613             | -34,3                                 | -51,8               | -29,3          | -47,2               |
|          | September | 1 369 645   | 179 440             | 3 327 131      | 414 584             | -39,8                                 | -60,9               | -31,6          | -55,5               |
|          | Oktober   | 1 045 562   | 91 579              | 2 885 312      | 229 171             | -52,1                                 | -82,0               | -42,1          | -79,1               |
|          | November  | 338 887     | 34 593              | 1 265 179      | 112 121             | -84,2                                 | -92,5               | -71,5          | -87,6               |
|          | Dezember  | 218 868     | 24 860              | 931 808        | 84 424              | -88,0                                 | -94,8               | -75,8          | -90,8               |
| 2021     | Januar    | 221 825     | 25 305              | 898 773        | 84 183              | -86,4                                 | -93,1               | -75,2          | -88,9               |
|          | Februar   | 242 821     | 26 688              | 983 692        | 88 205              | -85,8                                 | -93,0               | -74,3          | -89,4               |
|          | März      | 335 675     | 37 534              | 1 234 976      | 115 155             | -54,1                                 | -67,5               | -37,4          | -55,4               |
|          | April     | 298 477     | 34 668              | 1 117 746      | 110 026             | +137,4                                | +187,9              | +77,4          | +118,9              |
|          | Mai       | 407 234     | 42 004              | 1 376 210      | 122 646             | +5,0                                  | +50,9               | +10,5          | +41,0               |
|          | Juni      | 860 430     | 83 648              | 2 381 611      | 203 789             | +5,7                                  | -1,9                | +10,2          | -0,1                |
|          | Juli      | 1 278 414   | 174 114             | 3 447 397      | 426 048             | +8,2                                  | -14,5               | +9,8           | -13,6               |
|          | August    | 1 653 484   | 233 820             | 4 172 512      | 543 631             | +18,8                                 | -3,1                | +19,8          | -7,8                |
|          | September | 1 686 874   | 241 908             | 3 966 486      | 534 952             | +23,2                                 | +34,8               | +19,2          | +29,0               |
|          | Oktober   | 1 745 965   | 283 119             | 4 252 367      | 633 304             | +67,0                                 | +209,2              | +47,4          | +176,3              |
|          | November  | 1 399 087   | 242 201             | 3 299 184      | 518 041             | +312,8                                | +600,1              | +160,8         | +362,0              |
|          | Dezember  | 950 667     | 211 869             | 2 434 513      | 444 549             | +334,4                                | +752,2              | +161,3         | +426,6              |
| 2022     | Januar    | 781 872     | 140 396             | 2 130 113      | 322 243             | +252,5                                | +454,8              | +137,0         | +282,8              |
|          | Februar   | 854 081     | 150 104             | 2 229 157      | 354 148             | +251,7                                | +462,4              | +126,6         | +301,5              |
|          | März      | 1 245 225   | 194 786             | 3 064 964      | 436 647             | +271,0                                | +419,0              | +148,2         | +279,2              |
|          | April     | 1 580 936   | 278 700             | 3 792 878      | 591 335             | +429,7                                | +703,9              | +239,3         | +437,5              |
|          | Mai       | 2 056 343   | 362 682             | 4 613 981      | 761 475             | +405,0                                | +763,4              | +235,3         | +520,9              |
|          | Juni      | 2 079 520   | 361 294             | 4 709 837      | 758 672             | +141,7                                | +331,9              | +97,8          | +272,3              |
|          | Juli      | 1 923 935   | 401 603             | 4 638 438      | 875 602             | +50,5                                 | +130,7              | +34,5          | +105,5              |
|          | August    | 2 162 209   | 438 851             | 5 048 199      | 984 905             | +30,8                                 | +87,7               | +21,0          | +81,2               |
|          | September | 2 163 669   | 393 099             | 4 857 721      | 842 088             | +28,3                                 | +62,5               | +22,5          | +57,4               |
|          | Oktober   | 1 980 664   | 401 514             | 4 765 005      | 890 194             | +13,4                                 | +41,8               | +12,1          | +40,6               |
|          | November  | 1 829 275   | 382 779             | 4 052 875      | 777 617             | +30,7                                 | +58,0               | +22,8          | +50,1               |
|          | Dezember  | ...         | ...                 | ...            | ...                 | ...                                   | ...                 | ...            | ...                 |

## 2.1 Kapazität und Leistung der Beherbergungsstätten nach Verwaltungsbezirken

November 2022

| Amtliche Schlüsselnummer | Verwaltungsbezirk          | Betriebe   |                           | Betten        |                           |                                   | Mittlere Aufenthaltsdauer <sup>3)</sup> |                     |
|--------------------------|----------------------------|------------|---------------------------|---------------|---------------------------|-----------------------------------|---|---------------------|
|                          |                            | geöffnete  | Veränderung <sup>1)</sup> | angebotene    | Veränderung <sup>1)</sup> | mittlere Auslastung <sup>2)</sup> | aller Gäste                             | ausländischer Gäste |
| <b>111 000</b>           | <b>Kreisfreie Städte</b>   |            |                           |               |                           |                                   |   |                     |
| <b>112 000</b>           | <b>Düsseldorf</b>          | <b>212</b> | <b>+4,4</b>               | <b>33 775</b> | <b>+16,5</b>              | <b>43,5</b>                       | <b>1,7</b>                              | <b>1,8</b>          |
| <b>113 000</b>           | <b>Duisburg</b>            | <b>47</b>  | <b>+9,3</b>               | <b>4 010</b>  | <b>+2,6</b>               | <b>41,3</b>                       | <b>1,9</b>                              | <b>2,0</b>          |
| <b>114 000</b>           | <b>Essen</b>               | <b>104</b> | <b>+9,5</b>               | <b>11 884</b> | <b>+4,2</b>               | <b>38,6</b>                       | <b>1,9</b>                              | <b>1,8</b>          |
| <b>116 000</b>           | <b>Krefeld</b>             | <b>22</b>  | <b>–</b>                  | <b>1 882</b>  | <b>+4,2</b>               | <b>34,5</b>                       | <b>2,0</b>                              | <b>2,0</b>          |
| <b>117 000</b>           | <b>Mönchengladbach</b>     | <b>30</b>  | <b>+15,4</b>              | <b>2 747</b>  | <b>+15,5</b>              | <b>46,1</b>                       | <b>2,3</b>                              | <b>3,0</b>          |
| <b>119 000</b>           | <b>Mülheim an der Ruhr</b> | <b>23</b>  | <b>–11,5</b>              | <b>1 258</b>  | <b>–14,1</b>              | <b>36,2</b>                       | <b>1,9</b>                              | <b>2,6</b>          |
| <b>120 000</b>           | <b>Oberhausen</b>          | <b>31</b>  | <b>–6,1</b>               | <b>3 792</b>  | <b>+2,2</b>               | <b>44,0</b>                       | <b>2,2</b>                              | <b>1,9</b>          |
| <b>122 000</b>           | <b>Remscheid</b>           | <b>15</b>  | <b>–6,3</b>               | <b>837</b>    | <b>–5,1</b>               | <b>33,0</b>                       | <b>2,0</b>                              | <b>2,1</b>          |
| <b>124 000</b>           | <b>Solingen</b>            | <b>15</b>  | <b>–11,8</b>              | <b>826</b>    | <b>–5,2</b>               | <b>30,4</b>                       | <b>1,7</b>                              | <b>2,1</b>          |
|                          | <b>Wuppertal</b>           | <b>42</b>  | <b>+2,4</b>               | <b>4 208</b>  | <b>+7,9</b>               | <b>42,4</b>                       | <b>2,3</b>                              | <b>1,9</b>          |
| <b>154 000</b>           | <b>Kreis Kleve</b>         | <b>112</b> | <b>–</b>                  | <b>5 448</b>  | <b>+0,5</b>               | <b>32,7</b>                       | <b>2,1</b>                              | <b>1,9</b>          |
| 154 004                  | Bedburg-Hau                | 2          | –33,3                     | 12            | –85,9                     | .                                 | .                                       | .                   |
| 154 008                  | Emmerich am Rhein, Stadt   | 9          | –                         | 244           | +0,4                      | 42,9                              | 2,5                                     | 2,9                 |
| 154 012                  | Geldern, Stadt             | 11         | –                         | 582           | +0,2                      | 47,4                              | 4,0                                     | 3,1                 |
| 154 016                  | Goch, Stadt                | 11         | +10,0                     | 477           | +9,9                      | 42,6                              | 2,3                                     | 4,0                 |
| 154 020                  | Issum                      | 4          | +33,3                     | 50            | +56,3                     | 8,5                               | 2,1                                     | 2,0                 |
| 154 024                  | Kalkar, Stadt              | 8          | –                         | 1 160         | –                         | 22,2                              | 1,9                                     | 1,6                 |
| 154 028                  | Kerken                     | 5          | +25,0                     | 108           | +40,3                     | 17,0                              | 2,4                                     | 4,7                 |
| 154 032                  | Kevelaer, Stadt            | 14         | –                         | 803           | +8,4                      | 22,0                              | 2,1                                     | 2,7                 |
| 154 036                  | Kleve, Stadt               | 11         | –                         | 542           | –8,8                      | 39,5                              | 1,9                                     | 1,8                 |
| 154 040                  | Kranenburg                 | 4          | –                         | 260           | –                         | 27,5                              | 2,1                                     | 2,0                 |
| 154 044                  | Rees, Stadt                | 9          | –                         | 275           | –                         | 32,0                              | 1,8                                     | 1,6                 |
| 154 048                  | Rheurdt                    | 3          | –                         | 109           | –                         | 29,2                              | 2,0                                     | –                   |
| 154 052                  | Straelen, Stadt            | 6          | –25,0                     | 172           | –14,9                     | 32,9                              | 1,7                                     | 1,4                 |
| 154 056                  | Uedem                      | 5          | –                         | 187           | –                         | 58,5                              | 3,0                                     | 1,0                 |
| 154 060                  | Wachtendonk                | 3          | –                         | 40            | –4,8                      | .                                 | .                                       | .                   |
| 154 064                  | Weeze                      | 7          | –                         | 427           | +7,0                      | 34,9                              | 1,2                                     | 1,1                 |
| <b>158 000</b>           | <b>Kreis Mettmann</b>      | <b>89</b>  | <b>+3,5</b>               | <b>7 001</b>  | <b>+5,5</b>               | <b>35,4</b>                       | <b>1,8</b>                              | <b>2,2</b>          |
| 158 004                  | Erkrath, Stadt             | 4          | +33,3                     | 165           | +57,1                     | 34,3                              | 1,3                                     | 1,4                 |
| 158 008                  | Haan, Stadt                | 5          | –                         | 425           | +0,7                      | 38,8                              | 2,1                                     | 2,8                 |
| 158 012                  | Heiligenhaus, Stadt        | 4          | –20,0                     | 218           | –6,4                      | .                                 | .                                       | .                   |
| 158 016                  | Hilden, Stadt              | 11         | +22,2                     | 1 049         | +21,3                     | 34,6                              | 2,3                                     | 2,6                 |
| 158 020                  | Langenfeld (Rhld.), Stadt  | 10         | –9,1                      | 407           | –12,8                     | 32,8                              | 1,8                                     | 2,0                 |
| 158 024                  | Mettmann, Stadt            | 8          | –                         | 967           | +7,0                      | 30,9                              | 2,1                                     | 2,9                 |
| 158 026                  | Monheim am Rhein, Stadt    | 7          | –                         | 761           | +2,6                      | 33,1                              | 1,8                                     | 2,1                 |
| 158 028                  | Ratingen, Stadt            | 27         | +3,8                      | 2 459         | +2,1                      | 40,6                              | 1,7                                     | 1,9                 |
| 158 032                  | Velbert, Stadt             | 11         | +10,0                     | 487           | +13,3                     | 27,7                              | 1,7                                     | 1,6                 |
| 158 036                  | Wülfrath, Stadt            | 2          | –                         | 63            | +10,5                     | .                                 | .                                       | .                   |
| <b>162 000</b>           | <b>Rhein-Kreis Neuss</b>   | <b>81</b>  | <b>–1,2</b>               | <b>5 585</b>  | <b>–3,1</b>               | <b>46,1</b>                       | <b>2,5</b>                              | <b>2,5</b>          |
| 162 004                  | Dormagen, Stadt            | 15         | +7,1                      | 707           | +2,5                      | 46,7                              | 3,7                                     | 3,3                 |
| 162 008                  | Grevenbroich, Stadt        | 12         | –                         | 572           | –3,5                      | 33,8                              | 2,3                                     | 2,4                 |
| 162 012                  | Jüchen, Stadt              | 3          | –                         | 79            | +8,2                      | 41,6                              | 1,7                                     | 1,6                 |
| 162 016                  | Kaarst, Stadt              | 8          | +14,3                     | 516           | +6,4                      | 33,0                              | 1,8                                     | 1,9                 |
| 162 020                  | Korschenbroich, Stadt      | 7          | –                         | 331           | +0,6                      | 75,5                              | 10,9                                    | 3,2                 |
| 162 022                  | Meerbusch, Stadt           | 17         | –10,5                     | 752           | –13,5                     | 63,9                              | 6,5                                     | 9,0                 |
| 162 024                  | Neuss, Stadt               | 15         | –6,3                      | 2 566         | –3,6                      | 43,0                              | 1,7                                     | 2,0                 |
| 162 028                  | Rommerskirchen             | 4          | –                         | 62            | –3,1                      | 26,5                              | 3,8                                     | 10,6                |
| <b>166 000</b>           | <b>Kreis Viersen</b>       | <b>60</b>  | <b>–1,6</b>               | <b>2 665</b>  | <b>+4,2</b>               | <b>39,7</b>                       | <b>2,3</b>                              | <b>2,7</b>          |
| 166 004                  | Brüggen                    | 7          | –12,5                     | 383           | +43,4                     | 12,1                              | 1,9                                     | 1,9                 |
| 166 008                  | Grefrath                   | 4          | +33,3                     | 190           | +5,0                      | 38,4                              | 3,6                                     | 5,8                 |
| 166 012                  | Kempfen, Stadt             | 7          | –                         | 305           | +5,2                      | 66,5                              | 4,0                                     | 4,4                 |
| 166 016                  | Nettetal, Stadt            | 13         | –                         | 886           | –                         | 38,6                              | 2,0                                     | 2,1                 |
| 166 020                  | Niederkrüchten             | 9          | –                         | 90            | –                         | 41,1                              | 2,3                                     | 1,8                 |
| 166 024                  | Schwalmtal                 | 2          | –                         | 40            | –                         | .                                 | .                                       | .                   |
| 166 028                  | Tönisvorst, Stadt          | 2          | –33,3                     | 37            | –37,3                     | .                                 | .                                       | .                   |
| 166 032                  | Viersen, Stadt             | 7          | –                         | 188           | –1,1                      | 34,3                              | 1,8                                     | 1,8                 |
| 166 036                  | Willich, Stadt             | 9          | –                         | 546           | –1,4                      | 47,9                              | 2,2                                     | 2,9                 |
| <b>170 000</b>           | <b>Kreis Wesel</b>         | <b>102</b> | <b>–2,9</b>               | <b>4 675</b>  | <b>+1,8</b>               | <b>40,6</b>                       | <b>2,2</b>                              | <b>2,8</b>          |
| 170 004                  | Alpen                      | 4          | –                         | 96            | –                         | 29,1                              | 2,1                                     | 4,7                 |
| 170 008                  | Dinslaken, Stadt           | 7          | –22,2                     | 291           | –8,5                      | 39,3                              | 2,6                                     | 3,2                 |
| 170 012                  | Hamminkeln, Stadt          | 8          | –11,1                     | 320           | –3,0                      | 72,2                              | 4,4                                     | 13,4                |
| 170 016                  | Hünxe                      | 5          | +25,0                     | 138           | +94,4                     | .                                 | .                                       | .                   |
| 170 020                  | Kamp-Lintfort, Stadt       | 5          | –                         | 362           | –                         | 37,0                              | 1,5                                     | 1,5                 |

1) Veränderung gegenüber dem Vorjahresmonat in % – 2) mittlere Auslastung = (Übernachtungen / angebotene Bettentage) \* 100 – 3) mittlere Aufenthaltsdauer (in Tagen) = Übernachtungen / Ankünfte

## Noch: 2.1 Kapazität und Leistung der Beherbergungsstätten nach Verwaltungsbezirken

November 2022

| Amtliche Schlüsselnummer | Verwaltungsbezirk          | Ankünfte       |                           |                     |                           | Übernachtungen |                           |                     |                           |
|--------------------------|----------------------------|----------------|---------------------------|---------------------|---------------------------|----------------|---------------------------|---------------------|---------------------------|
|                          |                            | aller Gäste    | Veränderung <sup>1)</sup> | ausländischer Gäste | Veränderung <sup>1)</sup> | aller Gäste    | Veränderung <sup>1)</sup> | ausländischer Gäste | Veränderung <sup>1)</sup> |
| <b>111 000</b>           | <b>Kreisfreie Städte</b>   |                |                           |                     |                           |                |                           |                     |                           |
| <b>112 000</b>           | <b>Düsseldorf</b>          | <b>257 004</b> | <b>+58,6</b>              | <b>94 362</b>       | <b>+74,5</b>              | <b>441 036</b> | <b>+59,9</b>              | <b>173 288</b>      | <b>+70,5</b>              |
| <b>114 000</b>           | <b>Duisburg</b>            | <b>25 926</b>  | <b>+37,9</b>              | <b>5 355</b>        | <b>+76,7</b>              | <b>49 690</b>  | <b>+36,4</b>              | <b>10 599</b>       | <b>+87,2</b>              |
| <b>113 000</b>           | <b>Essen</b>               | <b>74 077</b>  | <b>+46,5</b>              | <b>15 750</b>       | <b>+88,0</b>              | <b>137 654</b> | <b>+33,2</b>              | <b>28 670</b>       | <b>+79,6</b>              |
| <b>114 000</b>           | <b>Krefeld</b>             | <b>9 969</b>   | <b>+25,0</b>              | <b>2 837</b>        | <b>+35,5</b>              | <b>19 485</b>  | <b>+15,2</b>              | <b>5 785</b>        | <b>+21,8</b>              |
| <b>116 000</b>           | <b>Mönchengladbach</b>     | <b>16 329</b>  | <b>+17,4</b>              | <b>2 591</b>        | <b>+33,1</b>              | <b>37 959</b>  | <b>+29,1</b>              | <b>7 693</b>        | <b>+87,8</b>              |
| <b>117 000</b>           | <b>Mülheim an der Ruhr</b> | <b>7 050</b>   | <b>+20,6</b>              | <b>1 119</b>        | <b>+69,3</b>              | <b>13 676</b>  | <b>+15,9</b>              | <b>2 860</b>        | <b>+52,1</b>              |
| <b>119 000</b>           | <b>Oberhausen</b>          | <b>23 317</b>  | <b>+13,1</b>              | <b>5 863</b>        | <b>+58,8</b>              | <b>51 526</b>  | <b>+16,6</b>              | <b>11 348</b>       | <b>+66,1</b>              |
| <b>120 000</b>           | <b>Remscheid</b>           | <b>4 111</b>   | <b>+24,1</b>              | <b>443</b>          | <b>+1,6</b>               | <b>8 275</b>   | <b>+21,4</b>              | <b>949</b>          | <b>+5,4</b>               |
| <b>122 000</b>           | <b>Solingen</b>            | <b>4 548</b>   | <b>+90,5</b>              | <b>740</b>          | <b>+74,5</b>              | <b>7 606</b>   | <b>+41,8</b>              | <b>1 539</b>        | <b>+59,3</b>              |
| <b>124 000</b>           | <b>Wuppertal</b>           | <b>23 136</b>  | <b>+36,9</b>              | <b>3 724</b>        | <b>+101,8</b>             | <b>53 507</b>  | <b>+19,8</b>              | <b>6 994</b>        | <b>+79,7</b>              |
| <b>154 000</b>           | <b>Kreis Kleve</b>         | <b>27 211</b>  | <b>+17,1</b>              | <b>5 234</b>        | <b>+23,5</b>              | <b>57 798</b>  | <b>+17,0</b>              | <b>10 072</b>       | <b>+24,4</b>              |
| 154 004                  | Bedburg-Hau                | .              | .                         | .                   | .                         | .              | .                         | .                   | .                         |
| 154 008                  | Emmerich am Rhein, Stadt   | 1 227          | +20,8                     | 196                 | -25,5                     | 3 062          | +43,5                     | 563                 | -24,5                     |
| 154 012                  | Geldern, Stadt             | 2 153          | -3,0                      | 100                 | -18,7                     | 8 631          | +5,8                      | 307                 | +25,8                     |
| 154 016                  | Goch, Stadt                | 2 747          | -11,6                     | 293                 | -34,5                     | 6 443          | -5,8                      | 1 160               | -0,6                      |
| 154 020                  | Issum                      | 225            | +19,0                     | 59                  | +9,3                      | 476            | +21,4                     | 120                 | +13,2                     |
| 154 024                  | Kalkar, Stadt              | 4 433          | +29,8                     | 1 093               | +64,6                     | 8 276          | +25,1                     | 1 795               | +51,3                     |
| 154 028                  | Kerken                     | 261            | +35,9                     | 43                  | +34,4                     | 632            | +90,9                     | 201                 | +224,2                    |
| 154 032                  | Kevelaer, Stadt            | 3 041          | +64,1                     | 510                 | +84,1                     | 6 264          | +51,1                     | 1 362               | +43,8                     |
| 154 036                  | Kleve, Stadt               | 3 630          | +18,0                     | 673                 | -1,8                      | 6 986          | +15,3                     | 1 235               | +7,1                      |
| 154 040                  | Kranenburg                 | 1 051          | +49,7                     | 425                 | x                         | 2 239          | +56,8                     | 860                 | x                         |
| 154 044                  | Rees, Stadt                | 1 770          | +22,1                     | 222                 | +18,7                     | 3 116          | +13,7                     | 353                 | -14,7                     |
| 154 048                  | Rheurdt                    | 511            | +63,3                     | -                   | -                         | 1 034          | +95,8                     | -                   | -                         |
| 154 052                  | Straelen, Stadt            | 1 116          | +9,8                      | 104                 | -4,6                      | 1 921          | -16,7                     | 149                 | -58,6                     |
| 154 056                  | Uedem                      | 1 108          | -8,0                      | 10                  | +150,0                    | 3 347          | +5,1                      | 10                  | +100,0                    |
| 154 060                  | Wachtendonk                | .              | .                         | .                   | .                         | .              | .                         | .                   | .                         |
| 154 064                  | Weeze                      | 3 639          | +12,7                     | 1 454               | +7,9                      | 4 473          | +16,4                     | 1 528               | +9,8                      |
| <b>158 000</b>           | <b>Kreis Mettmann</b>      | <b>40 300</b>  | <b>+45,8</b>              | <b>9 041</b>        | <b>+76,2</b>              | <b>74 363</b>  | <b>+43,4</b>              | <b>19 647</b>       | <b>+73,9</b>              |
| 158 004                  | Erkrath, Stadt             | 1 279          | +25,1                     | 102                 | -19,7                     | 1 697          | +34,8                     | 146                 | -21,5                     |
| 158 008                  | Haan, Stadt                | 2 313          | +42,9                     | 347                 | +30,9                     | 4 943          | +41,5                     | 980                 | +70,1                     |
| 158 012                  | Heiligenhaus, Stadt        | .              | .                         | .                   | .                         | .              | .                         | .                   | .                         |
| 158 016                  | Hilden, Stadt              | 4 818          | +61,7                     | 882                 | +144,3                    | 10 896         | +39,9                     | 2 333               | +126,9                    |
| 158 020                  | Langenfeld (Rhld.), Stadt  | 2 173          | +18,4                     | 410                 | +55,3                     | 4 004          | +18,6                     | 803                 | +69,8                     |
| 158 024                  | Mettmann, Stadt            | 4 364          | -8,6                      | 868                 | -26,4                     | 8 962          | +7,1                      | 2 489               | +0,8                      |
| 158 026                  | Monheim am Rhein, Stadt    | 4 222          | +42,3                     | 1 160               | +140,2                    | 7 546          | +52,1                     | 2 458               | +117,3                    |
| 158 028                  | Ratingen, Stadt            | 17 647         | +77,6                     | 4 810               | +111,5                    | 29 977         | +69,3                     | 9 303               | +89,6                     |
| 158 032                  | Velbert, Stadt             | 2 418          | +44,6                     | 334                 | +279,5                    | 4 042          | +19,9                     | 518                 | +121,4                    |
| 158 036                  | Wülfrath, Stadt            | .              | .                         | .                   | .                         | .              | .                         | .                   | .                         |
| <b>162 000</b>           | <b>Rhein-Kreis Neuss</b>   | <b>31 341</b>  | <b>+30,8</b>              | <b>6 186</b>        | <b>+97,0</b>              | <b>77 308</b>  | <b>+21,7</b>              | <b>15 164</b>       | <b>+91,4</b>              |
| 162 004                  | Dormagen, Stadt            | 2 674          | +52,2                     | 455                 | +195,5                    | 9 908          | +14,9                     | 1 517               | +92,8                     |
| 162 008                  | Grevenbroich, Stadt        | 2 497          | +4,0                      | 798                 | +224,4                    | 5 798          | -11,3                     | 1 932               | +211,1                    |
| 162 012                  | Jüchen, Stadt              | 570            | +61,5                     | 51                  | +218,8                    | 987            | +65,6                     | 80                  | +66,7                     |
| 162 016                  | Kaarst, Stadt              | 2 865          | +54,1                     | 610                 | +135,5                    | 5 107          | +76,0                     | 1 143               | +156,3                    |
| 162 020                  | Korschenbroich, Stadt      | 685            | +19,3                     | 19                  | +90,0                     | 7 495          | +0,4                      | 61                  | +306,7                    |
| 162 022                  | Meerbusch, Stadt           | 2 227          | +5,1                      | 263                 | +5,6                      | 14 406         | +9,9                      | 2 363               | +9,9                      |
| 162 024                  | Neuss, Stadt               | 19 692         | +33,4                     | 3 965               | +81,5                     | 33 115         | +39,3                     | 7 804               | +112,1                    |
| 162 028                  | Rommerskirchen             | 131            | -5,8                      | 25                  | +19,0                     | 492            | -7,7                      | 264                 | +50,0                     |
| <b>166 000</b>           | <b>Kreis Viersen</b>       | <b>14 348</b>  | <b>+23,8</b>              | <b>1 563</b>        | <b>+48,6</b>              | <b>33 379</b>  | <b>+31,0</b>              | <b>4 145</b>        | <b>+17,6</b>              |
| 166 004                  | Brüggen                    | 1 099          | -28,9                     | 154                 | +266,7                    | 2 082          | -34,5                     | 285                 | +99,3                     |
| 166 008                  | Grefrath                   | 607            | +70,5                     | 78                  | -6,0                      | 2 189          | +34,7                     | 453                 | -54,3                     |
| 166 012                  | Kempfen, Stadt             | 1 736          | +75,5                     | 88                  | +175,0                    | 6 867          | +66,4                     | 384                 | +287,9                    |
| 166 016                  | Nettetal, Stadt            | 5 164          | +25,1                     | 368                 | +147,0                    | 10 273         | +37,1                     | 755                 | +85,0                     |
| 166 020                  | Niederkrüchten             | 575            | +57,5                     | 103                 | +194,3                    | 1 301          | +39,9                     | 184                 | +30,5                     |
| 166 024                  | Schwalmtal                 | .              | .                         | .                   | .                         | .              | .                         | .                   | .                         |
| 166 028                  | Tönisvorst, Stadt          | .              | .                         | .                   | .                         | .              | .                         | .                   | .                         |
| 166 032                  | Viersen, Stadt             | 1 088          | +24,8                     | 68                  | -44,7                     | 1 937          | +35,5                     | 119                 | -44,1                     |
| 166 036                  | Willich, Stadt             | 3 603          | +22,8                     | 624                 | +21,9                     | 7 844          | +27,4                     | 1 781               | +23,9                     |
| <b>170 000</b>           | <b>Kreis Wesel</b>         | <b>28 139</b>  | <b>+19,1</b>              | <b>3 187</b>        | <b>+42,1</b>              | <b>61 097</b>  | <b>+30,3</b>              | <b>9 032</b>        | <b>+65,4</b>              |
| 170 004                  | Alpen                      | 426            | +0,2                      | 40                  | -9,1                      | 889            | +12,4                     | 187                 | +25,5                     |
| 170 008                  | Dinslaken, Stadt           | 1 363          | +11,8                     | 130                 | +16,1                     | 3 505          | +28,0                     | 411                 | +81,9                     |
| 170 012                  | Hamminkeln, Stadt          | 1 659          | +20,4                     | 77                  | +28,3                     | 7 332          | +25,5                     | 1 035               | +62,2                     |
| 170 016                  | Hünxe                      | .              | .                         | .                   | .                         | .              | .                         | .                   | .                         |
| 170 020                  | Kamp-Lintfort, Stadt       | 2 657          | +22,2                     | 194                 | +71,7                     | 4 022          | +11,1                     | 288                 | +24,1                     |

Anmerkungen Seite 9

## Noch: 2.1 Kapazität und Leistung der Beherbergungsstätten nach Verwaltungsbezirken

November 2022

| Amtliche<br>Schlüssel-<br>nummer | Verwaltungsbezirk           | Betriebe   |                           | Betten        |                           |                                   | Mittlere Aufenthaltsdauer <sup>3)</sup> |                     |
|----------------------------------|-----------------------------|------------|---------------------------|---------------|---------------------------|-----------------------------------|---|---------------------|
|                                  |                             | geöffnete  | Veränderung <sup>1)</sup> | angebotene    | Veränderung <sup>1)</sup> | mittlere Auslastung <sup>2)</sup> | aller Gäste                             | ausländischer Gäste |
|                                  | <b>Noch: Kreis Wesel</b>    |            |                           |               |                           |                                   |   |                     |
| 170 024                          | Moers, Stadt                | 15         | –                         | 755           | +0,4                      | 48,0                              | 2,5                                     | 1,8                 |
| 170 028                          | Neukirchen-Vluyn, Stadt     | 2          | –33,3                     | 224           | +7,2                      | .                                 | .                                       | .                   |
| 170 032                          | Rheinberg, Stadt            | 5          | –                         | 147           | –                         | 23,7                              | 2,0                                     | 2,7                 |
| 170 036                          | Schermbeck                  | 10         | –                         | 485           | –0,8                      | 39,4                              | 1,8                                     | 2,4                 |
| 170 040                          | Sonsbeck                    | 6          | –                         | 202           | –                         | 31,9                              | 2,2                                     | 3,2                 |
| 170 044                          | Voerde (Niederrhein), Stadt | 3          | –                         | 149           | –                         | 37,7                              | 2,4                                     | 2,6                 |
| 170 048                          | Wesel, Stadt                | 13         | –7,1                      | 775           | –3,2                      | 43,1                              | 1,9                                     | 3,1                 |
| 170 052                          | Xanten, Stadt               | 19         | +5,6                      | 731           | +9,9                      | 32,6                              | 1,8                                     | 2,5                 |
| <b>100 000</b>                   | <b>Reg.-Bez. Düsseldorf</b> | <b>985</b> | <b>+1,8</b>               | <b>90 593</b> | <b>+7,5</b>               | <b>40,9</b>                       | <b>1,9</b>                              | <b>1,9</b>          |
|                                  | <b>Kreisfreie Städte</b>    |            |                           |               |                           |                                   |   |                     |
| <b>314 000</b>                   | <b>Bonn</b>                 | <b>90</b>  | <b>+2,3</b>               | <b>9 921</b>  | <b>+15,5</b>              | <b>42,9</b>                       | <b>1,9</b>                              | <b>2,2</b>          |
| <b>315 000</b>                   | <b>Köln</b>                 | <b>262</b> | <b>+1,6</b>               | <b>35 438</b> | <b>+4,4</b>               | <b>48,3</b>                       | <b>1,7</b>                              | <b>1,8</b>          |
| <b>316 000</b>                   | <b>Leverkusen</b>           | <b>21</b>  | <b>+10,5</b>              | <b>1 473</b>  | <b>+15,1</b>              | <b>40,1</b>                       | <b>2,1</b>                              | <b>2,5</b>          |
|                                  | <b>Städteregion Aachen</b>  | <b>171</b> | <b>–2,3</b>               | <b>9 237</b>  | <b>+1,1</b>               | <b>40,5</b>                       | <b>2,1</b>                              | <b>1,8</b>          |
| 334 002                          | Aachen, kreisfreie Stadt    | 55         | –6,8                      | 5 104         | –2,7                      | 47,9                              | 1,9                                     | 1,7                 |
| 334 004                          | Alsdorf, Stadt              | 5          | –                         | 118           | –                         | 42,3                              | 2,2                                     | 3,2                 |
| 334 008                          | Baesweiler, Stadt           | 5          | +25,0                     | 187           | +68,5                     | 28,1                              | 2,5                                     | 1,7                 |
| 334 012                          | Eschweiler, Stadt           | 12         | –7,7                      | 375           | +3,3                      | 47,6                              | 2,2                                     | 2,4                 |
| 334 016                          | Herzogenrath, Stadt         | 3          | –                         | 102           | –2,9                      | 34,3                              | 1,8                                     | 3,0                 |
| 334 020                          | Monschau, Stadt             | 38         | –5,0                      | 1 217         | –0,6                      | 27,7                              | 2,2                                     | 1,9                 |
| 334 024                          | Roetgen                     | 4          | –20,0                     | 89            | –                         | 34,4                              | 1,7                                     | 1,6                 |
| 334 028                          | Simmerath                   | 37         | +2,8                      | 1 418         | –0,1                      | 27,3                              | 3,2                                     | 2,7                 |
| 334 032                          | Stolberg (Rhld.), Stadt     | 6          | +50,0                     | 279           | +142,6                    | 34,1                              | 2,1                                     | 2,1                 |
| 334 036                          | Würselen, Stadt             | 6          | –                         | 348           | –                         | 38,0                              | 2,4                                     | 2,2                 |
|                                  | <b>Kreis Düren</b>          | <b>78</b>  | <b>–2,5</b>               | <b>4 056</b>  | <b>+3,6</b>               | <b>35,6</b>                       | <b>2,3</b>                              | <b>2,8</b>          |
| 358 004                          | Aldenhoven                  | –          | –100,0                    | –             | –100,0                    | –                                 | –                                       | –                   |
| 358 008                          | Düren, Stadt                | 13         | –                         | 827           | +1,6                      | 46,0                              | 1,8                                     | 2,0                 |
| 358 012                          | Heimbach, Stadt             | 19         | –5,0                      | 1 456         | –2,5                      | 39,3                              | 3,0                                     | 3,3                 |
| 358 016                          | Hürtgenwald                 | 6          | +20,0                     | 284           | +45,6                     | 29,4                              | 2,5                                     | 2,6                 |
| 358 020                          | Inden                       | 1          | –                         | 15            | –                         | .                                 | .                                       | .                   |
| 358 024                          | Jülich, Stadt               | 8          | –11,1                     | 525           | +18,0                     | 33,3                              | 2,0                                     | 2,1                 |
| 358 028                          | Kreuzau                     | 4          | –                         | 136           | +5,4                      | 21,3                              | 1,9                                     | 1,9                 |
| 358 032                          | Langerwehe                  | 2          | –                         | 26            | +18,2                     | .                                 | .                                       | .                   |
| 358 036                          | Linnich, Stadt              | 2          | –                         | 30            | –                         | .                                 | .                                       | .                   |
| 358 040                          | Merzenich                   | 1          | –                         | 22            | –                         | .                                 | .                                       | .                   |
| 358 044                          | Nideggen, Stadt             | 17         | +6,3                      | 591           | +1,9                      | 24,1                              | 2,5                                     | 2,4                 |
| 358 048                          | Niederzier                  | 4          | –                         | 117           | –                         | 17,2                              | 1,5                                     | 1,2                 |
| 358 052                          | Nörvenich                   | 1          | –                         | 27            | –                         | .                                 | .                                       | .                   |
| 358 056                          | Titz                        | –          | –                         | –             | –                         | –                                 | –                                       | –                   |
| 358 060                          | Vettweiß                    | –          | –                         | –             | –                         | –                                 | –                                       | –                   |
|                                  | <b>Rhein-Erft-Kreis</b>     | <b>100</b> | <b>–</b>                  | <b>7 532</b>  | <b>–0,7</b>               | <b>50,3</b>                       | <b>3,1</b>                              | <b>2,4</b>          |
| 362 004                          | Bedburg, Stadt              | 6          | –                         | 349           | –3,3                      | 32,2                              | 2,9                                     | 10,5                |
| 362 008                          | Bergheim, Stadt             | 11         | –                         | 400           | –4,5                      | 49,8                              | 3,9                                     | 8,6                 |
| 362 012                          | Brühl, Stadt                | 18         | –                         | 2 824         | –1,2                      | 51,7                              | 2,9                                     | 1,3                 |
| 362 016                          | Elsdorf, Stadt              | 4          | –                         | 92            | –5,2                      | 41,2                              | 5,7                                     | 17,1                |
| 362 020                          | Erfstadt, Stadt             | 7          | –                         | 137           | –2,1                      | 17,7                              | 2,6                                     | 4,3                 |
| 362 024                          | Frechen, Stadt              | 10         | +11,1                     | 686           | +2,4                      | 36,1                              | 1,7                                     | 1,7                 |
| 362 028                          | Hürth, Stadt                | 15         | +7,1                      | 1 559         | +4,5                      | 73,7                              | 4,7                                     | 4,3                 |
| 362 032                          | Kerpen, Stadt               | 15         | –11,8                     | 853           | –6,7                      | 42,5                              | 2,8                                     | 2,0                 |
| 362 036                          | Pulheim, Stadt              | 9          | +12,5                     | 338           | +3,7                      | 30,2                              | 1,8                                     | 2,2                 |
| 362 040                          | Wesseling, Stadt            | 5          | –16,7                     | 294           | –3,3                      | 31,4                              | 1,8                                     | 1,4                 |
|                                  | <b>Kreis Euskirchen</b>     | <b>119</b> | <b>+1,7</b>               | <b>5 934</b>  | <b>+5,8</b>               | <b>29,5</b>                       | <b>3,0</b>                              | <b>3,0</b>          |
| 366 004                          | Bad Münstereifel, Stadt     | 14         | +27,3                     | 1 091         | +27,9                     | 58,8                              | 11,1                                    | 1,7                 |
| 366 008                          | Blankenheim                 | 16         | +6,7                      | 617           | –                         | 21,6                              | 2,2                                     | 1,8                 |
| 366 012                          | Dahlem                      | 12         | –                         | 1 124         | –8,5                      | 24,6                              | 3,5                                     | 4,7                 |
| 366 016                          | Euskirchen, Stadt           | 11         | –15,4                     | 557           | –3,1                      | 35,1                              | 1,5                                     | 1,5                 |
| 366 020                          | Hellenthal                  | 19         | –                         | 488           | +0,8                      | 11,4                              | 1,9                                     | 1,6                 |
| 366 024                          | Kall                        | 11         | –8,3                      | 488           | –2,4                      | 29,4                              | 2,2                                     | 1,5                 |
| 366 028                          | Mechemich, Stadt            | 9          | +12,5                     | 212           | +5,5                      | 13,6                              | 2,0                                     | 8,9                 |
| 366 032                          | Nettersheim                 | 6          | –                         | 250           | +1,6                      | 14,5                              | 1,8                                     | 1,0                 |
| 366 036                          | Schleiden, Stadt            | 16         | +6,7                      | 1 008         | +30,9                     | 20,4                              | 2,3                                     | 2,8                 |
| 366 040                          | Weilerswist                 | 2          | –                         | 40            | –                         | .                                 | .                                       | .                   |
| 366 044                          | Zülpich, Stadt              | 3          | –25,0                     | 59            | –37,9                     | .                                 | .                                       | .                   |

Anmerkungen Seite 9

## Noch: 2.1 Kapazität und Leistung der Beherbergungsstätten nach Verwaltungsbezirken

November 2022

| Amtliche Schlüsselnummer | Verwaltungsbezirk           | Ankünfte       |                           |                     |                           | Übernachtungen  |                           |                     |                           |
|--------------------------|-----------------------------|----------------|---------------------------|---------------------|---------------------------|-----------------|---------------------------|---------------------|---------------------------|
|                          |                             | aller Gäste    | Veränderung <sup>1)</sup> | ausländischer Gäste | Veränderung <sup>1)</sup> | aller Gäste     | Veränderung <sup>1)</sup> | ausländischer Gäste | Veränderung <sup>1)</sup> |
|                          | <b>Noch: Kreis Wesel</b>    |                |                           |                     |                           |                 |                           |                     |                           |
| 170 024                  | Moers, Stadt                | 4 723          | +15,9                     | 787                 | +12,3                     | 11 598          | +53,7                     | 1 392               | +6,1                      |
| 170 028                  | Neukirchen-Vluyn, Stadt     | .              | .                         | .                   | .                         | .               | .                         | .                   | .                         |
| 170 032                  | Rheinberg, Stadt            | 529            | +13,0                     | 113                 | +56,9                     | 1 047           | +30,5                     | 308                 | +97,4                     |
| 170 036                  | Schermbeck                  | 3 117          | -4,8                      | 80                  | -4,8                      | 5 731           | -1,4                      | 190                 | -2,6                      |
| 170 040                  | Sonsbeck                    | 1 167          | +39,9                     | 124                 | +110,2                    | 2 532           | +82,2                     | 400                 | +277,4                    |
| 170 044                  | Voerde (Niederrhein), Stadt | 705            | +17,1                     | 64                  | -11,1                     | 1 686           | +20,8                     | 167                 | -32,1                     |
| 170 048                  | Wesel, Stadt                | 5 561          | +11,8                     | 1 001               | +38,1                     | 10 651          | +17,3                     | 3 131               | +81,9                     |
| 170 052                  | Xanten, Stadt               | 4 765          | +40,9                     | 318                 | +87,1                     | 8 728           | +46,0                     | 795                 | +99,2                     |
| <b>100 000</b>           | <b>Reg.-Bez. Düsseldorf</b> | <b>586 806</b> | <b>+42,3</b>              | <b>157 995</b>      | <b>+71,0</b>              | <b>1124 359</b> | <b>+38,5</b>              | <b>307 785</b>      | <b>+68,3</b>              |
|                          | <b>Kreisfreie Städte</b>    |                |                           |                     |                           |                 |                           |                     |                           |
| <b>314 000</b>           | <b>Bonn</b>                 | <b>68 127</b>  | <b>+41,6</b>              | <b>11 461</b>       | <b>+85,7</b>              | <b>127 973</b>  | <b>+28,3</b>              | <b>24 895</b>       | <b>+69,3</b>              |
| <b>315 000</b>           | <b>Köln</b>                 | <b>308 592</b> | <b>+37,4</b>              | <b>95 760</b>       | <b>+65,2</b>              | <b>515 460</b>  | <b>+29,9</b>              | <b>170 321</b>      | <b>+61,7</b>              |
| <b>316 000</b>           | <b>Leverkusen</b>           | <b>8 528</b>   | <b>+35,0</b>              | <b>1 631</b>        | <b>+103,9</b>             | <b>17 733</b>   | <b>+31,5</b>              | <b>4 152</b>        | <b>+147,3</b>             |
|                          | <b>Städteregion Aachen</b>  | <b>55 132</b>  | <b>+21,8</b>              | <b>16 784</b>       | <b>+42,6</b>              | <b>114 610</b>  | <b>+14,9</b>              | <b>30 299</b>       | <b>+42,6</b>              |
| 334 002                  | Aachen, kreisfreie Stadt    | 39 075         | +23,6                     | 13 069              | +42,5                     | 75 548          | +15,7                     | 22 161              | +41,3                     |
| 334 004                  | Alsdorf, Stadt              | 686            | +35,3                     | 52                  | +116,7                    | 1 497           | +3,1                      | 166                 | +295,2                    |
| 334 008                  | Baesweiler, Stadt           | 644            | +49,4                     | 134                 | +191,3                    | 1 578           | +77,5                     | 230                 | +137,1                    |
| 334 012                  | Eschweiler, Stadt           | 2 423          | +36,6                     | 470                 | +170,1                    | 5 356           | +7,9                      | 1 126               | +153,0                    |
| 334 016                  | Herzogenrath, Stadt         | 573            | +16,5                     | 3                   | -84,2                     | 1 046           | +13,8                     | 9                   | -80,0                     |
| 334 020                  | Monschau, Stadt             | 4 526          | +19,4                     | 1 476               | +19,1                     | 10 115          | +12,4                     | 2 794               | +21,1                     |
| 334 024                  | Roetgen                     | 530            | -4,7                      | 98                  | -8,4                      | 919             | +2,7                      | 161                 | -9,6                      |
| 334 028                  | Simmerath                   | 3 625          | +4,3                      | 929                 | +22,9                     | 11 736          | +7,1                      | 2 466               | +25,2                     |
| 334 032                  | Stolberg (Rhld.), Stadt     | 1 390          | +181,4                    | 259                 | +439,6                    | 2 850           | +97,6                     | 540                 | +434,7                    |
| 334 036                  | Würselen, Stadt             | 1 660          | -22,0                     | 294                 | +58,9                     | 3 965           | +0,1                      | 646                 | +68,7                     |
| <b>358 000</b>           | <b>Kreis Düren</b>          | <b>19 650</b>  | <b>+20,8</b>              | <b>5 154</b>        | <b>+25,3</b>              | <b>45 602</b>   | <b>+4,3</b>               | <b>14 477</b>       | <b>-1,4</b>               |
| 358 004                  | Aldenhoven                  | -              | -100,0                    | -                   | -                         | -               | -100,0                    | -                   | -                         |
| 358 008                  | Düren, Stadt                | 6 523          | +42,9                     | 1 306               | +56,6                     | 11 553          | +3,6                      | 2 572               | +8,8                      |
| 358 012                  | Heimbach, Stadt             | 5 850          | +7,4                      | 2 912               | +12,2                     | 17 627          | -4,8                      | 9 743               | -4,8                      |
| 358 016                  | Hürtgenwald                 | 997            | +43,9                     | 222                 | +38,8                     | 2 505           | +48,5                     | 581                 | +49,7                     |
| 358 020                  | Inden                       | .              | .                         | .                   | .                         | .               | .                         | .                   | .                         |
| 358 024                  | Jülich, Stadt               | 2 835          | +0,3                      | 358                 | +11,5                     | 5 797           | +5,2                      | 759                 | -12,1                     |
| 358 028                  | Kreuzau                     | 451            | +60,5                     | 86                  | +168,8                    | 871             | +1,4                      | 167                 | -43,4                     |
| 358 032                  | Langerwehe                  | .              | .                         | .                   | .                         | .               | .                         | .                   | .                         |
| 358 036                  | Linnich, Stadt              | .              | .                         | .                   | .                         | .               | .                         | .                   | .                         |
| 358 040                  | Merzenich                   | .              | .                         | .                   | .                         | .               | .                         | .                   | .                         |
| 358 044                  | Nideggen, Stadt             | 2 150          | +22,8                     | 238                 | +56,6                     | 5 463           | +25,1                     | 582                 | +19,8                     |
| 358 048                  | Niederzier                  | 410            | +34,9                     | 17                  | +54,5                     | 605             | +16,1                     | 21                  | +50,0                     |
| 358 052                  | Nörvenich                   | .              | .                         | .                   | .                         | .               | .                         | .                   | .                         |
| 358 056                  | Titz                        | -              | -                         | -                   | -                         | -               | -                         | -                   | -                         |
| 358 060                  | Vettweiß                    | -              | -                         | -                   | -                         | -               | -                         | -                   | -                         |
| <b>362 000</b>           | <b>Rhein-Erft-Kreis</b>     | <b>36 739</b>  | <b>+30,6</b>              | <b>8 390</b>        | <b>+45,2</b>              | <b>113 583</b>  | <b>+28,7</b>              | <b>19 989</b>       | <b>+24,5</b>              |
| 362 004                  | Bedburg, Stadt              | 1 170          | -18,9                     | 167                 | -9,7                      | 3 375           | +13,2                     | 1 754               | +66,9                     |
| 362 008                  | Bergheim, Stadt             | 1 538          | +18,3                     | 227                 | +15,8                     | 5 976           | -10,1                     | 1 963               | -38,8                     |
| 362 012                  | Brühl, Stadt                | 14 858         | +26,4                     | 4 364               | +42,6                     | 43 632          | +50,0                     | 5 735               | +39,3                     |
| 362 016                  | Elsdorf, Stadt              | 199            | +42,1                     | 17                  | +466,7                    | 1 137           | +140,4                    | 290                 | x                         |
| 362 020                  | Erfstadt, Stadt             | 333            | +9,9                      | 4                   | -                         | 851             | +4,8                      | 17                  | +70,0                     |
| 362 024                  | Frechen, Stadt              | 4 280          | +18,0                     | 1 016               | +49,4                     | 7 434           | +22,1                     | 1 750               | +59,4                     |
| 362 028                  | Hürth, Stadt                | 7 303          | +45,9                     | 1 462               | +44,9                     | 34 461          | +15,8                     | 6 335               | +19,1                     |
| 362 032                  | Kerpen, Stadt               | 3 830          | +42,0                     | 633                 | +58,3                     | 10 885          | +29,4                     | 1 254               | +74,4                     |
| 362 036                  | Pulheim, Stadt              | 1 683          | +44,2                     | 236                 | +227,8                    | 3 059           | +43,8                     | 519                 | +193,2                    |
| 362 040                  | Wesseling, Stadt            | 1 545          | +126,2                    | 264                 | +55,3                     | 2 773           | +49,2                     | 372                 | +10,4                     |
| <b>366 000</b>           | <b>Kreis Euskirchen</b>     | <b>18 187</b>  | <b>+19,1</b>              | <b>2 180</b>        | <b>+7,8</b>               | <b>54 761</b>   | <b>+1,1</b>               | <b>6 488</b>        | <b>-1,1</b>               |
| 366 004                  | Bad Münstereifel, Stadt     | 1 732          | +190,1                    | 93                  | x                         | 19 235          | +15,8                     | 154                 | x                         |
| 366 008                  | Blankenheim                 | 2 372          | +33,4                     | 87                  | +67,3                     | 5 212           | +35,2                     | 160                 | +9,6                      |
| 366 012                  | Dahlem                      | 2 397          | -5,1                      | 844                 | -5,6                      | 8 355           | -9,7                      | 3 953               | -4,1                      |
| 366 016                  | Euskirchen, Stadt           | 3 849          | +8,8                      | 557                 | +17,0                     | 5 857           | -3,0                      | 856                 | +8,4                      |
| 366 020                  | Hellenthal                  | 958            | -10,9                     | 105                 | +20,7                     | 1 790           | -29,3                     | 169                 | -11,5                     |
| 366 024                  | Kall                        | 1 996          | +7,3                      | 79                  | +16,2                     | 4 315           | -0,4                      | 122                 | -5,4                      |
| 366 028                  | Mechemich, Stadt            | 427            | -13,9                     | 22                  | +83,3                     | 865             | -21,4                     | 195                 | x                         |
| 366 032                  | Nettersheim                 | 719            | -1,4                      | 3                   | x                         | 1 276           | +3,9                      | 3                   | x                         |
| 366 036                  | Schleiden, Stadt            | 2 808          | +59,5                     | 165                 | -11,3                     | 6 483           | +14,4                     | 470                 | -16,2                     |
| 366 040                  | Weilerswist                 | .              | .                         | .                   | .                         | .               | .                         | .                   | .                         |
| 366 044                  | Zülpich, Stadt              | .              | .                         | .                   | .                         | .               | .                         | .                   | .                         |

Anmerkungen Seite 9

## Noch: 2.1 Kapazität und Leistung der Beherbergungsstätten nach Verwaltungsbezirken

November 2022

| Amtliche Schlüsselnummer | Verwaltungsbezirk           | Betriebe     |                           | Betten        |                           |                                   | Mittlere Aufenthaltsdauer <sup>3)</sup> |                     |
|--------------------------|-----------------------------|--------------|---------------------------|---------------|---------------------------|-----------------------------------|---|---------------------|
|                          |                             | geöffnete    | Veränderung <sup>1)</sup> | angebotene    | Veränderung <sup>1)</sup> | mittlere Auslastung <sup>2)</sup> | aller Gäste                             | ausländischer Gäste |
| <b>370 000</b>           | <b>Kreis Heinsberg</b>      | <b>53</b>    | <b>+10,4</b>              | <b>1 594</b>  | <b>+9,7</b>               | <b>38,8</b>                       | <b>2,3</b>                              | <b>2,3</b>          |
| 370 004                  | Erkelenz, Stadt             | 6            | –                         | 217           | –                         | 43,8                              | 2,0                                     | 2,4                 |
| 370 008                  | Gangelt                     | 2            | –                         | 29            | –                         | .                                 | .                                       | .                   |
| 370 012                  | Geilenkirchen, Stadt        | 4            | +33,3                     | 165           | +13,0                     | .                                 | .                                       | .                   |
| 370 016                  | Heinsberg, Stadt            | 9            | +28,6                     | 218           | +46,3                     | 45,3                              | 1,7                                     | 1,9                 |
| 370 020                  | Hückelhoven, Stadt          | 5            | +66,7                     | 118           | +76,1                     | 42,9                              | 2,1                                     | 1,6                 |
| 370 024                  | Selfkant                    | 1            | –                         | –             | –                         | .                                 | .                                       | .                   |
| 370 028                  | Übach-Palenberg, Stadt      | 3            | –                         | 207           | –                         | 31,7                              | 3,4                                     | 2,5                 |
| 370 032                  | Waldfeucht                  | 2            | –                         | 30            | –                         | .                                 | .                                       | .                   |
| 370 036                  | Wassenberg, Stadt           | 10           | –                         | 162           | +1,3                      | 26,0                              | 2,1                                     | 1,6                 |
| 370 040                  | Wegberg, Stadt              | 11           | –                         | 448           | –                         | 44,9                              | 3,0                                     | 3,5                 |
| <b>374 000</b>           | <b>Oberbergischer Kreis</b> | <b>92</b>    | <b>–2,1</b>               | <b>5 299</b>  | <b>+1,1</b>               | <b>33,3</b>                       | <b>3,2</b>                              | <b>2,6</b>          |
| 374 004                  | Bergneustadt, Stadt         | 9            | –                         | 472           | –3,3                      | 22,2                              | 1,9                                     | 2,3                 |
| 374 008                  | Engelskirchen               | 6            | –                         | 413           | –1,7                      | 55,8                              | 6,5                                     | 1,9                 |
| 374 012                  | Gummersbach, Stadt          | 9            | –25,0                     | 527           | –25,2                     | 31,3                              | 2,2                                     | 3,5                 |
| 374 016                  | Hückeswagen, Stadt          | 3            | –                         | 123           | –                         | 26,9                              | 2,7                                     | 3,1                 |
| 374 020                  | Lindlar                     | 14           | –                         | 473           | +9,2                      | 20,2                              | 4,8                                     | 5,8                 |
| 374 024                  | Marlenheide                 | 2            | –                         | 147           | +7,3                      | .                                 | .                                       | .                   |
| 374 028                  | Morsbach                    | 3            | –                         | 51            | –                         | .                                 | .                                       | .                   |
| 374 032                  | Nümbrecht                   | 7            | +16,7                     | 849           | +24,3                     | 46,8                              | 4,5                                     | 3,5                 |
| 374 036                  | Radevormwald, Stadt         | 9            | +12,5                     | 632           | +26,7                     | 33,6                              | 2,4                                     | 1,3                 |
| 374 040                  | Reichshof                   | 5            | –                         | 284           | –11,3                     | 63,4                              | 14,0                                    | 8,6                 |
| 374 044                  | Waldbrohl, Stadt            | 7            | –                         | 561           | +3,3                      | 20,8                              | 2,3                                     | 1,0                 |
| 374 048                  | Wiehl, Stadt                | 7            | –                         | 383           | –4,5                      | 23,5                              | 1,8                                     | 1,8                 |
| 374 052                  | Wipperfürth, Stadt          | 11           | –8,3                      | 384           | –11,9                     | 20,0                              | 1,8                                     | 2,2                 |
| <b>378 000</b>           | <b>Rhein.-Berg. Kreis</b>   | <b>60</b>    | <b>–1,6</b>               | <b>3 334</b>  | <b>+2,4</b>               | <b>40,2</b>                       | <b>2,4</b>                              | <b>1,8</b>          |
| 378 004                  | Bergisch Gladbach, Stadt    | 17           | –5,6                      | 1 181         | +1,0                      | 39,5                              | 1,9                                     | 1,6                 |
| 378 008                  | Burscheid, Stadt            | 3            | –                         | 133           | +13,7                     | 35,9                              | 1,7                                     | 1,6                 |
| 378 012                  | Kürten                      | 7            | +40,0                     | 202           | +61,6                     | 27,3                              | 3,8                                     | 2,1                 |
| 378 016                  | Leichlingen (Rhld.), Stadt  | 7            | –                         | 494           | +6,2                      | 57,1                              | 12,5                                    | 5,9                 |
| 378 020                  | Odenthal                    | 6            | +20,0                     | 409           | +53,8                     | 29,8                              | 1,8                                     | 2,0                 |
| 378 024                  | Overath, Stadt              | 7            | –12,5                     | 281           | –3,4                      | 25,7                              | 2,2                                     | 2,2                 |
| 378 028                  | Rösrath, Stadt              | 4            | –20,0                     | 246           | –14,3                     | 50,7                              | 1,7                                     | 1,9                 |
| 378 032                  | Wermelskirchen, Stadt       | 9            | –10,0                     | 388           | –27,6                     | 44,0                              | 2,1                                     | 1,8                 |
| <b>382 000</b>           | <b>Rhein-Sieg-Kreis</b>     | <b>123</b>   | <b>–5,4</b>               | <b>8 705</b>  | <b>–0,8</b>               | <b>37,6</b>                       | <b>2,2</b>                              | <b>2,4</b>          |
| 382 004                  | Alfter                      | 5            | –                         | 167           | –0,6                      | 38,5                              | 2,4                                     | 6,7                 |
| 382 008                  | Bad Honnef, Stadt           | 11           | –                         | 1 068         | +0,8                      | 32,8                              | 1,9                                     | 3,2                 |
| 382 012                  | Bornheim, Stadt             | 13           | –7,1                      | 537           | –6,0                      | 33,5                              | 2,7                                     | 2,9                 |
| 382 016                  | Eitorf                      | 3            | –                         | 297           | +0,3                      | 34,8                              | 1,7                                     | 3,4                 |
| 382 020                  | Hennef (Sieg), Stadt        | 12           | –                         | 1 055         | +1,9                      | 50,1                              | 4,1                                     | 1,8                 |
| 382 024                  | Königswinter, Stadt         | 18           | –                         | 1 761         | +6,1                      | 33,2                              | 2,0                                     | 2,3                 |
| 382 028                  | Lohmar, Stadt               | 6            | –14,3                     | 185           | –4,1                      | 27,3                              | 1,7                                     | 2,2                 |
| 382 032                  | Meckenheim, Stadt           | 4            | –                         | 215           | –1,8                      | 45,9                              | 2,0                                     | 2,1                 |
| 382 036                  | Much                        | 2            | –                         | 280           | +0,4                      | .                                 | .                                       | .                   |
| 382 040                  | Neunkirchen-Seelscheid      | 2            | –                         | 75            | –6,3                      | .                                 | .                                       | .                   |
| 382 044                  | Niederkassel, Stadt         | 5            | –                         | 213           | –0,9                      | 43,9                              | 1,6                                     | 2,0                 |
| 382 048                  | Rheinbach, Stadt            | 4            | –33,3                     | 329           | –10,1                     | 43,4                              | 2,5                                     | 1,8                 |
| 382 052                  | Ruppichterath               | 1            | –                         | 25            | –                         | .                                 | .                                       | .                   |
| 382 056                  | Sankt Augustin, Stadt       | 3            | –25,0                     | 149           | +7,2                      | 37,9                              | 2,0                                     | 1,9                 |
| 382 060                  | Siegburg, Stadt             | 13           | –                         | 828           | –0,8                      | 37,4                              | 2,0                                     | 2,4                 |
| 382 064                  | Swisttal                    | 4            | +33,3                     | 278           | +5,7                      | 32,3                              | 2,5                                     | 1,5                 |
| 382 068                  | Troisdorf, Stadt            | 9            | –                         | 842           | +5,6                      | 43,8                              | 1,8                                     | 1,9                 |
| 382 072                  | Wachtberg                   | 3            | –25,0                     | 116           | –52,1                     | 34,5                              | 2,3                                     | 3,3                 |
| 382 076                  | Windeck                     | 5            | –28,6                     | 285           | –15,2                     | 19,7                              | 2,6                                     | 1,0                 |
| <b>300 000</b>           | <b>Reg.-Bez. Köln</b>       | <b>1 169</b> | <b>–0,1</b>               | <b>92 523</b> | <b>+4,2</b>               | <b>42,9</b>                       | <b>2,0</b>                              | <b>1,9</b>          |
| <b>512 000</b>           | <b>Kreisfreie Städte</b>    |              |                           |               |                           |                                   |   |                     |
| <b>512 000</b>           | <b>Bottrop</b>              | <b>11</b>    | <b>–</b>                  | <b>610</b>    | <b>+6,8</b>               | <b>38,4</b>                       | <b>2,5</b>                              | <b>2,4</b>          |
| <b>513 000</b>           | <b>Gelsenkirchen</b>        | <b>22</b>    | <b>+4,8</b>               | <b>2 052</b>  | <b>–3,1</b>               | <b>43,1</b>                       | <b>2,7</b>                              | <b>2,0</b>          |
| <b>515 000</b>           | <b>Münster</b>              | <b>85</b>    | <b>+3,7</b>               | <b>10 104</b> | <b>+11,1</b>              | <b>52,4</b>                       | <b>2,7</b>                              | <b>1,9</b>          |

Anmerkungen Seite 9



## Noch: 2.1 Kapazität und Leistung der Beherbergungsstätten nach Verwaltungsbezirken

November 2022

| Amtliche Schlüsselnummer | Verwaltungsbezirk           | Ankünfte       |                           |                     |                           | Übernachtungen  |                           |                     |                           |
|--------------------------|-----------------------------|----------------|---------------------------|---------------------|---------------------------|-----------------|---------------------------|---------------------|---------------------------|
|                          |                             | aller Gäste    | Veränderung <sup>1)</sup> | ausländischer Gäste | Veränderung <sup>1)</sup> | aller Gäste     | Veränderung <sup>1)</sup> | ausländischer Gäste | Veränderung <sup>1)</sup> |
| <b>370 000</b>           | <b>Kreis Heinsberg</b>      | <b>8 973</b>   | <b>+42,5</b>              | <b>1 335</b>        | <b>+48,2</b>              | <b>20 835</b>   | <b>+48,7</b>              | <b>3 089</b>        | <b>+53,3</b>              |
| 370 004                  | Erkelenz, Stadt             | 1 418          | +19,6                     | 221                 | +71,3                     | 2 852           | +30,6                     | 522                 | +78,2                     |
| 370 008                  | Gangelt                     | .              | .                         | .                   | .                         | .               | .                         | .                   | .                         |
| 370 012                  | Geilenkirchen, Stadt        | .              | .                         | .                   | .                         | .               | .                         | .                   | .                         |
| 370 016                  | Heinsberg, Stadt            | 2 020          | +60,4                     | 401                 | +61,0                     | 3 496           | +95,2                     | 761                 | +106,2                    |
| 370 020                  | Hückelhoven, Stadt          | 847            | +115,0                    | 74                  | +94,7                     | 1 768           | +142,2                    | 122                 | +71,8                     |
| 370 024                  | Selfkant                    | .              | .                         | .                   | .                         | .               | .                         | .                   | .                         |
| 370 028                  | Übach-Palenberg, Stadt      | 578            | +29,3                     | 107                 | +33,8                     | 1 968           | +40,7                     | 269                 | +20,6                     |
| 370 032                  | Waldfeucht                  | .              | .                         | .                   | .                         | .               | .                         | .                   | .                         |
| 370 036                  | Wassenberg, Stadt           | 1 081          | +13,9                     | 141                 | +7,6                      | 2 260           | +44,8                     | 232                 | +39,8                     |
| 370 040                  | Wegberg, Stadt              | 2 091          | +48,7                     | 140                 | +115,4                    | 6 170           | +32,6                     | 486                 | +103,3                    |
| <b>374 000</b>           | <b>Oberbergischer Kreis</b> | <b>17 373</b>  | <b>+19,5</b>              | <b>1 033</b>        | <b>+51,5</b>              | <b>55 492</b>   | <b>+15,7</b>              | <b>2 677</b>        | <b>+18,2</b>              |
| 374 004                  | Bergneustadt, Stadt         | 1 640          | +21,9                     | 66                  | +13,8                     | 3 147           | +18,6                     | 154                 | +20,3                     |
| 374 008                  | Engelskirchen               | 1 058          | +26,1                     | 58                  | +16,0                     | 6 919           | -1,4                      | 108                 | -6,1                      |
| 374 012                  | Gummersbach, Stadt          | 2 260          | -23,5                     | 233                 | -2,5                      | 4 945           | -22,6                     | 814                 | +30,9                     |
| 374 016                  | Hückeswagen, Stadt          | 373            | +33,7                     | 38                  | +65,2                     | 993             | +37,3                     | 118                 | +37,2                     |
| 374 020                  | Lindlar                     | 1 118          | +9,9                      | 53                  | -                         | 5 381           | +90,2                     | 305                 | +61,4                     |
| 374 024                  | Marienheide                 | .              | .                         | .                   | .                         | .               | .                         | .                   | .                         |
| 374 028                  | Morsbach                    | .              | .                         | .                   | .                         | .               | .                         | .                   | .                         |
| 374 032                  | Nümbrecht                   | 2 630          | +59,2                     | 16                  | -5,9                      | 11 914          | +31,4                     | 56                  | +60,0                     |
| 374 036                  | Radevormwald, Stadt         | 2 621          | +70,0                     | 26                  | +420,0                    | 6 369           | +54,3                     | 33                  | x                         |
| 374 040                  | Reichshof                   | 385            | +54,0                     | 7                   | +75,0                     | 5 404           | -6,2                      | 60                  | -                         |
| 374 044                  | Waldbröl, Stadt             | 1 528          | +33,2                     | 8                   | +14,3                     | 3 498           | +50,5                     | 8                   | -38,5                     |
| 374 048                  | Wiehl, Stadt                | 1 542          | -5,6                      | 77                  | -26,0                     | 2 735           | -2,4                      | 141                 | -14,5                     |
| 374 052                  | Wipperfürth, Stadt          | 1 306          | +2,0                      | 257                 | +328,3                    | 2 309           | -16,8                     | 553                 | -24,0                     |
| <b>378 000</b>           | <b>Rhein.-Berg. Kreis</b>   | <b>16 883</b>  | <b>+25,0</b>              | <b>2 242</b>        | <b>+115,6</b>             | <b>40 254</b>   | <b>+17,0</b>              | <b>4 141</b>        | <b>+59,1</b>              |
| 378 004                  | Bergisch Gladbach, Stadt    | 7 303          | +26,2                     | 1 245               | +95,4                     | 14 005          | +15,1                     | 2 021               | +66,5                     |
| 378 008                  | Burscheid, Stadt            | 858            | +36,6                     | 287                 | x                         | 1 433           | +50,5                     | 455                 | x                         |
| 378 012                  | Kürten                      | 436            | +113,7                    | 27                  | x                         | 1 653           | +127,1                    | 57                  | x                         |
| 378 016                  | Leichlingen (Rhld.), Stadt  | 679            | +21,7                     | 78                  | +254,5                    | 8 474           | +10,0                     | 457                 | +58,1                     |
| 378 020                  | Odenthal                    | 2 033          | +13,5                     | 92                  | +22,7                     | 3 659           | +53,6                     | 183                 | +18,8                     |
| 378 024                  | Overath, Stadt              | 981            | -8,6                      | 87                  | -30,4                     | 2 165           | -27,3                     | 190                 | -67,5                     |
| 378 028                  | Rösrath, Stadt              | 2 172          | +30,7                     | 161                 | +96,3                     | 3 743           | +17,3                     | 299                 | +90,4                     |
| 378 032                  | Wermelskirchen, Stadt       | 2 421          | +34,6                     | 265                 | +239,7                    | 5 122           | +19,4                     | 479                 | +192,1                    |
| <b>382 000</b>           | <b>Rhein-Sieg-Kreis</b>     | <b>45 176</b>  | <b>+24,6</b>              | <b>4 517</b>        | <b>+52,1</b>              | <b>98 324</b>   | <b>+21,5</b>              | <b>10 737</b>       | <b>+49,8</b>              |
| 382 004                  | Alfter                      | 801            | +40,3                     | 48                  | +41,2                     | 1 928           | +40,3                     | 320                 | +193,6                    |
| 382 008                  | Bad Honnef, Stadt           | 5 679          | +58,7                     | 394                 | +85,0                     | 10 743          | +42,4                     | 1 279               | +113,2                    |
| 382 012                  | Bornheim, Stadt             | 2 010          | +7,3                      | 361                 | +76,1                     | 5 384           | +12,4                     | 1 040               | +49,6                     |
| 382 016                  | Eitorf                      | 1 857          | +36,4                     | 80                  | +116,2                    | 3 097           | +59,5                     | 272                 | +227,7                    |
| 382 020                  | Hennef (Sieg), Stadt        | 3 869          | +46,2                     | 207                 | +176,0                    | 15 863          | +41,7                     | 366                 | +188,2                    |
| 382 024                  | Königswinter, Stadt         | 8 848          | +6,6                      | 1 018               | +28,7                     | 17 535          | +18,8                     | 2 365               | +49,6                     |
| 382 028                  | Lohmar, Stadt               | 888            | +28,5                     | 53                  | +3,9                      | 1 514           | +32,3                     | 117                 | -12,0                     |
| 382 032                  | Meckenheim, Stadt           | 1 503          | +10,4                     | 155                 | +10,7                     | 2 958           | +2,9                      | 322                 | +29,8                     |
| 382 036                  | Much                        | .              | .                         | .                   | .                         | .               | .                         | .                   | .                         |
| 382 040                  | Neunkirchen-Seelscheid      | .              | .                         | .                   | .                         | .               | .                         | .                   | .                         |
| 382 044                  | Niederkassel, Stadt         | 1 750          | +45,3                     | 371                 | +59,9                     | 2 804           | +47,1                     | 754                 | +40,7                     |
| 382 048                  | Rheinbach, Stadt            | 1 744          | +3,7                      | 166                 | +3,1                      | 4 281           | +15,0                     | 296                 | +3,9                      |
| 382 052                  | Ruppichterath               | .              | .                         | .                   | .                         | .               | .                         | .                   | .                         |
| 382 056                  | Sankt Augustin, Stadt       | 857            | +0,5                      | 76                  | +5,6                      | 1 695           | -15,7                     | 146                 | -20,2                     |
| 382 060                  | Siegburg, Stadt             | 4 560          | +20,3                     | 625                 | +99,7                     | 9 278           | -0,5                      | 1 485               | +48,4                     |
| 382 064                  | Swisttal                    | 1 069          | +179,1                    | 83                  | x                         | 2 690           | -5,4                      | 122                 | x                         |
| 382 068                  | Troisdorf, Stadt            | 6 243          | +40,3                     | 630                 | +31,5                     | 11 064          | +33,3                     | 1 184               | +10,9                     |
| 382 072                  | Wachtberg                   | 514            | -44,2                     | 16                  | -57,9                     | 1 200           | -45,5                     | 52                  | -72,6                     |
| 382 076                  | Windeck                     | 657            | -24,0                     | 1                   | -83,3                     | 1 688           | +7,4                      | 1                   | -92,9                     |
| <b>300 000</b>           | <b>Reg.-Bez. Köln</b>       | <b>603 360</b> | <b>+32,7</b>              | <b>150 487</b>      | <b>+59,7</b>              | <b>1204 627</b> | <b>+23,8</b>              | <b>291 265</b>      | <b>+49,9</b>              |
| <b>512 000</b>           | <b>Kreisfreie Städte</b>    | <b>2 840</b>   | <b>+19,0</b>              | <b>350</b>          | <b>+55,6</b>              | <b>7 032</b>    | <b>+18,9</b>              | <b>829</b>          | <b>+77,1</b>              |
| <b>513 000</b>           | <b>Bottrop</b>              | <b>9 851</b>   | <b>+29,0</b>              | <b>1 014</b>        | <b>+18,0</b>              | <b>26 832</b>   | <b>+2,8</b>               | <b>1 998</b>        | <b>-18,2</b>              |
| <b>515 000</b>           | <b>Gelsenkirchen</b>        | <b>59 032</b>  | <b>+29,4</b>              | <b>6 565</b>        | <b>+70,6</b>              | <b>161 572</b>  | <b>+68,7</b>              | <b>12 680</b>       | <b>+86,7</b>              |
|                          | <b>Münster</b>              |                |                           |                     |                           |                 |                           |                     |                           |

## Noch: 2.1 Kapazität und Leistung der Beherbergungsstätten nach Verwaltungsbezirken

November 2022

| Amtliche Schlüsselnummer | Verwaltungsbezirk           | Betriebe   |                           | Betten       |                           |                                   | Mittlere Aufenthaltsdauer <sup>3)</sup> |                     |
|--------------------------|-----------------------------|------------|---------------------------|--------------|---------------------------|-----------------------------------|---|---------------------|
|                          |                             | geöffnete  | Veränderung <sup>1)</sup> | angebotene   | Veränderung <sup>1)</sup> | mittlere Auslastung <sup>2)</sup> | aller Gäste                             | ausländischer Gäste |
| <b>554 000</b>           | <b>Kreis Borken</b>         | <b>126</b> | <b>-1,6</b>               | <b>5 088</b> | <b>-0,7</b>               | <b>27,8</b>                       | <b>1,9</b>                              | <b>1,9</b>          |
| 554 004                  | Ahaus, Stadt                | 13         | —                         | 542          | +8,0                      | 23,1                              | 2,0                                     | 2,4                 |
| 554 008                  | Bocholt, Stadt              | 19         | +5,6                      | 707          | +3,2                      | 31,7                              | 2,1                                     | 2,2                 |
| 554 012                  | Borken, Stadt               | 12         | -14,3                     | 473          | -25,6                     | 38,7                              | 1,9                                     | 2,8                 |
| 554 016                  | Gescher, Stadt              | 4          | —                         | 130          | —                         | 40,3                              | 1,6                                     | 1,3                 |
| 554 020                  | Gronau (Westf.), Stadt      | 17         | -5,6                      | 735          | +1,0                      | 36,2                              | 2,7                                     | 3,2                 |
| 554 024                  | Heek                        | 4          | —                         | 235          | —                         | 17,7                              | 1,7                                     | 1,9                 |
| 554 028                  | Heiden                      | 3          | —                         | 119          | +36,8                     | .                                 | .                                       | .                   |
| 554 032                  | Isselburg, Stadt            | 6          | +20,0                     | 164          | +17,1                     | 20,2                              | 1,8                                     | 2,8                 |
| 554 036                  | Legden                      | 5          | -16,7                     | 616          | +2,0                      | 21,6                              | 1,4                                     | 1,1                 |
| 554 040                  | Raesfeld                    | 5          | —                         | 135          | +5,5                      | 20,2                              | 1,8                                     | 1,5                 |
| 554 044                  | Reken                       | 12         | —                         | 344          | -0,6                      | 18,8                              | 1,7                                     | 2,1                 |
| 554 048                  | Rhede, Stadt                | 5          | —                         | 82           | —                         | 25,3                              | 1,9                                     | 2,0                 |
| 554 052                  | Schöppingen                 | 7          | +16,7                     | 214          | +6,5                      | 22,4                              | 1,9                                     | 1,8                 |
| 554 056                  | Stadtlohn, Stadt            | 1          | -50,0                     | 20           | -20,0                     | .                                 | .                                       | .                   |
| 554 060                  | Südlohn                     | 3          | —                         | 167          | —                         | 40,8                              | 1,8                                     | 1,2                 |
| 554 064                  | Velen, Stadt                | 6          | —                         | 293          | —                         | 26,4                              | 1,9                                     | 1,3                 |
| 554 068                  | Vreden, Stadt               | 4          | —                         | 112          | -17,6                     | 28,6                              | 1,7                                     | 1,7                 |
| <b>558 000</b>           | <b>Kreis Coesfeld</b>       | <b>77</b>  | <b>—</b>                  | <b>4 095</b> | <b>+3,6</b>               | <b>48,1</b>                       | <b>3,7</b>                              | <b>2,6</b>          |
| 558 004                  | Ascheberg                   | 5          | —                         | 313          | -0,3                      | 31,6                              | 1,8                                     | 1,7                 |
| 558 008                  | Billerbeck, Stadt           | 6          | —                         | 414          | —                         | 38,6                              | 1,8                                     | 2,4                 |
| 558 012                  | Coesfeld, Stadt             | 7          | +16,7                     | 288          | +0,7                      | 38,9                              | 1,5                                     | 1,9                 |
| 558 016                  | Dülmen, Stadt               | 14         | —                         | 454          | +5,3                      | 34,5                              | 2,7                                     | 6,0                 |
| 558 020                  | Havixbeck                   | 5          | -16,7                     | 130          | -13,9                     | .                                 | .                                       | .                   |
| 558 024                  | Lüdinghausen, Stadt         | 7          | +16,7                     | 210          | +10,5                     | 29,7                              | 1,5                                     | 1,9                 |
| 558 028                  | Nordkirchen                 | 5          | -16,7                     | 1 273        | +12,3                     | .                                 | .                                       | .                   |
| 558 032                  | Nottuln                     | 9          | —                         | 455          | +0,9                      | 20,9                              | 2,0                                     | 1,8                 |
| 558 036                  | Olfen, Stadt                | 6          | +20,0                     | 100          | +2,0                      | 20,3                              | 2,0                                     | 8,7                 |
| 558 040                  | Rosendahl                   | 3          | —                         | 79           | —                         | 25,5                              | 1,3                                     | 1,0                 |
| 558 044                  | Senden                      | 10         | -9,1                      | 379          | -6,0                      | 33,6                              | 1,7                                     | 2,2                 |
| <b>562 000</b>           | <b>Kreis Recklinghausen</b> | <b>89</b>  | <b>-1,1</b>               | <b>4 695</b> | <b>+5,2</b>               | <b>36,0</b>                       | <b>1,9</b>                              | <b>2,0</b>          |
| 562 004                  | Castrop-Rauxel, Stadt       | 5          | -28,6                     | 349          | -30,2                     | 35,9                              | 2,0                                     | 1,9                 |
| 562 008                  | Datteln, Stadt              | 10         | -9,1                      | 356          | +11,3                     | 52,6                              | 2,3                                     | 2,3                 |
| 562 012                  | Dorsten, Stadt              | 21         | —                         | 503          | -5,5                      | 40,3                              | 3,0                                     | 6,0                 |
| 562 014                  | Gladbeck, Stadt             | 5          | +25,0                     | 450          | +14,8                     | .                                 | .                                       | .                   |
| 562 016                  | Haltern am See, Stadt       | 17         | -5,6                      | 965          | -0,2                      | 32,2                              | 1,9                                     | 1,4                 |
| 562 020                  | Herten, Stadt               | 4          | —                         | 225          | —                         | 25,7                              | 1,6                                     | 1,5                 |
| 562 024                  | Marl, Stadt                 | 9          | +12,5                     | 459          | +13,9                     | 35,9                              | 2,0                                     | 1,9                 |
| 562 028                  | Oer-Erkenschwick, Stadt     | 5          | —                         | 460          | —                         | 24,6                              | 2,2                                     | 1,7                 |
| 562 032                  | Recklinghausen, Stadt       | 10         | +11,1                     | 843          | +45,3                     | 40,0                              | 1,6                                     | 1,5                 |
| 562 036                  | Waltrop, Stadt              | 3          | —                         | 85           | +3,7                      | .                                 | .                                       | .                   |
| <b>566 000</b>           | <b>Kreis Steinfurt</b>      | <b>162</b> | <b>-3,0</b>               | <b>5 086</b> | <b>-0,5</b>               | <b>37,6</b>                       | <b>2,7</b>                              | <b>3,6</b>          |
| 566 004                  | Altenberge                  | 5          | —                         | 197          | +2,6                      | 30,7                              | 2,5                                     | 16,0                |
| 566 008                  | Emsdetten, Stadt            | 10         | -9,1                      | 369          | -3,9                      | 32,7                              | 2,2                                     | 3,7                 |
| 566 012                  | Greven, Stadt               | 12         | -7,7                      | 327          | -0,6                      | 24,5                              | 4,2                                     | 2,3                 |
| 566 016                  | Hörstel, Stadt              | 16         | —                         | 381          | -0,5                      | 36,7                              | 2,4                                     | 5,5                 |
| 566 020                  | Hopsten                     | 2          | —                         | 55           | +66,7                     | .                                 | .                                       | .                   |
| 566 024                  | Horstmar, Stadt             | 4          | +33,3                     | 76           | +18,8                     | 36,9                              | 3,6                                     | 17,0                |
| 566 028                  | Ibbenbüren, Stadt           | 13         | —                         | 420          | +0,2                      | 35,7                              | 1,5                                     | 1,4                 |
| 566 032                  | Ladbergen                   | 6          | -14,3                     | 123          | -24,1                     | 37,3                              | 1,6                                     | 2,0                 |
| 566 036                  | Laer                        | 2          | —                         | 56           | —                         | .                                 | .                                       | .                   |
| 566 040                  | Lengerich, Stadt            | 8          | —                         | 183          | +1,7                      | 28,7                              | 2,5                                     | 4,0                 |
| 566 044                  | Lienen                      | 4          | -20,0                     | 63           | -30,8                     | 50,0                              | 3,9                                     | 8,6                 |
| 566 048                  | Lotte                       | 1          | -50,0                     | 14           | —                         | .                                 | .                                       | .                   |
| 566 052                  | Metelen                     | —          | -100,0                    | —            | -100,0                    | —                                 | —                                       | —                   |
| 566 056                  | Mettingen                   | 7          | -12,5                     | 225          | -7,8                      | 45,1                              | 7,1                                     | 2,2                 |
| 566 060                  | Neuenkirchen                | 2          | —                         | 72           | -5,3                      | .                                 | .                                       | .                   |
| 566 064                  | Nordwalde                   | 3          | —                         | 162          | —                         | 29,3                              | 2,9                                     | 1,0                 |
| 566 068                  | Ochtrup, Stadt              | 4          | —                         | 87           | —                         | 28,7                              | 1,6                                     | 1,7                 |
| 566 072                  | Recke                       | 5          | -16,7                     | 124          | -13,3                     | 38,5                              | 4,6                                     | 17,0                |
| 566 076                  | Rheine, Stadt               | 21         | +5,0                      | 803          | +10,8                     | 45,4                              | 2,5                                     | 2,4                 |
| 566 080                  | Saerbeck                    | 5          | —                         | 208          | +1,0                      | 35,9                              | 2,4                                     | 5,9                 |
| 566 084                  | Steinfurt, Stadt            | 8          | —                         | 191          | -9,5                      | 36,4                              | 2,2                                     | 2,3                 |
| 566 088                  | Tecklenburg, Stadt          | 16         | +6,7                      | 768          | +7,4                      | 48,1                              | 4,0                                     | 8,5                 |
| 566 092                  | Westerkappeln               | 3          | —                         | 54           | +3,8                      | 30,5                              | 2,6                                     | 2,1                 |
| 566 096                  | Wettringen                  | 5          | —                         | 128          | —                         | 36,9                              | 2,2                                     | 8,1                 |

Anmerkungen Seite 9



## Noch: 2.1 Kapazität und Leistung der Beherbergungsstätten nach Verwaltungsbezirken

November 2022

| Amtliche<br>Schlüssel-<br>nummer | Verwaltungsbezirk           | Ankünfte       |                                |                        |                                | Übernachtungen |                                |                        |                                |
|----------------------------------|-----------------------------|----------------|--------------------------------|------------------------|--------------------------------|----------------|--------------------------------|------------------------|--------------------------------|
|                                  |                             | aller<br>Gäste | Verände-<br>rung <sup>1)</sup> | ausländischer<br>Gäste | Verände-<br>rung <sup>1)</sup> | aller<br>Gäste | Verände-<br>rung <sup>1)</sup> | ausländischer<br>Gäste | Verände-<br>rung <sup>1)</sup> |
| <b>554 000</b>                   | <b>Kreis Borken</b>         | <b>23 038</b>  | <b>+14,9</b>                   | <b>3 615</b>           | <b>+26,8</b>                   | <b>44 637</b>  | <b>+5,0</b>                    | <b>6 700</b>           | <b>+6,9</b>                    |
| 554 004                          | Ahaus, Stadt                | 1 953          | +21,2                          | 253                    | +44,6                          | 3 896          | +0,7                           | 599                    | -9,4                           |
| 554 008                          | Bocholt, Stadt              | 3 760          | +20,2                          | 436                    | +16,0                          | 7 722          | +19,7                          | 955                    | +18,3                          |
| 554 012                          | Borken, Stadt               | 2 972          | +16,5                          | 143                    | +19,2                          | 5 610          | -0,8                           | 402                    | -5,0                           |
| 554 016                          | Gescher, Stadt              | 1 005          | +11,7                          | 51                     | +34,2                          | 1 584          | +31,2                          | 65                     | +44,4                          |
| 554 020                          | Gronau (Westf.), Stadt      | 2 944          | +15,1                          | 535                    | +47,0                          | 7 978          | +19,2                          | 1 714                  | +27,0                          |
| 554 024                          | Heek                        | 749            | +46,0                          | 49                     | +28,9                          | 1 249          | +37,0                          | 92                     | +10,8                          |
| 554 028                          | Heiden                      | .              | .                              | .                      | .                              | .              | .                              | .                      | .                              |
| 554 032                          | Isselburg, Stadt            | 546            | -9,2                           | 74                     | -9,8                           | 994            | -15,4                          | 208                    | +35,1                          |
| 554 036                          | Legden                      | 2 815          | -1,4                           | 918                    | +4,9                           | 3 991          | -22,5                          | 1 002                  | +5,3                           |
| 554 040                          | Raesfeld                    | 448            | -13,3                          | 8                      | -                              | 817            | -8,8                           | 12                     | -42,9                          |
| 554 044                          | Reken                       | 1 212          | +10,1                          | 86                     | +79,2                          | 2 058          | -5,9                           | 182                    | -26,0                          |
| 554 048                          | Rhede, Stadt                | 546            | +32,2                          | 60                     | +50,0                          | 1 022          | +17,7                          | 121                    | -4,7                           |
| 554 052                          | Schöppingen                 | 775            | +36,2                          | 59                     | +118,5                         | 1 437          | +12,2                          | 108                    | +42,1                          |
| 554 056                          | Stadtlohn, Stadt            | .              | .                              | .                      | .                              | .              | .                              | .                      | .                              |
| 554 060                          | Südlohn                     | 1 116          | +3,0                           | 98                     | -3,0                           | 2 043          | -7,0                           | 121                    | -47,4                          |
| 554 064                          | Velen, Stadt                | 1 370          | +41,5                          | 769                    | +49,0                          | 2 656          | +23,0                          | 981                    | +18,3                          |
| 554 068                          | Vreden, Stadt               | 603            | +22,3                          | 67                     | +81,1                          | 1 033          | -13,0                          | 115                    | +36,9                          |
| <b>558 000</b>                   | <b>Kreis Coesfeld</b>       | <b>15 951</b>  | <b>+4,9</b>                    | <b>932</b>             | <b>+35,1</b>                   | <b>59 508</b>  | <b>+5,1</b>                    | <b>2 428</b>           | <b>+27,2</b>                   |
| 558 004                          | Ascheberg                   | 1 645          | +15,4                          | 154                    | +97,4                          | 2 893          | +20,3                          | 260                    | +176,6                         |
| 558 008                          | Billerbeck, Stadt           | 2 671          | +21,3                          | 83                     | +15,3                          | 4 846          | +27,4                          | 196                    | +67,5                          |
| 558 012                          | Coesfeld, Stadt             | 2 374          | -5,3                           | 94                     | +5,6                           | 3 463          | -2,8                           | 174                    | +5,5                           |
| 558 016                          | Dülmen, Stadt               | 1 793          | -25,1                          | 125                    | +38,9                          | 4 791          | -7,7                           | 755                    | +41,9                          |
| 558 020                          | Havixbeck                   | .              | .                              | .                      | .                              | .              | .                              | .                      | .                              |
| 558 024                          | Lüdinghausen, Stadt         | 1 213          | +7,0                           | 109                    | +2,8                           | 1 868          | -4,9                           | 211                    | +15,9                          |
| 558 028                          | Nordkirchen                 | .              | .                              | .                      | .                              | .              | .                              | .                      | .                              |
| 558 032                          | Nottuln                     | 1 422          | +27,4                          | 68                     | +257,9                         | 2 853          | +15,7                          | 121                    | +317,2                         |
| 558 036                          | Olfen, Stadt                | 304            | +4,1                           | 15                     | +36,4                          | 610            | +7,8                           | 130                    | x                              |
| 558 040                          | Rosendahl                   | 626            | +61,8                          | 17                     | -68,5                          | 824            | +50,1                          | 17                     | -68,5                          |
| 558 044                          | Senden                      | 2 259          | +14,4                          | 239                    | +58,3                          | 3 845          | +5,1                           | 519                    | -24,1                          |
| <b>562 000</b>                   | <b>Kreis Recklinghausen</b> | <b>27 588</b>  | <b>+19,3</b>                   | <b>4 147</b>           | <b>+79,7</b>                   | <b>52 742</b>  | <b>+11,4</b>                   | <b>8 390</b>           | <b>+62,5</b>                   |
| 562 004                          | Castrop-Rauxel, Stadt       | 1 891          | +12,8                          | 111                    | -28,8                          | 3 758          | +7,6                           | 213                    | -46,3                          |
| 562 008                          | Datteln, Stadt              | 2 964          | +7,4                           | 37                     | +76,2                          | 6 752          | +7,2                           | 85                     | -22,0                          |
| 562 012                          | Dorsten, Stadt              | 2 154          | -17,5                          | 416                    | +15,6                          | 6 495          | -0,5                           | 2 480                  | +139,8                         |
| 562 014                          | Gladbeck, Stadt             | .              | .                              | .                      | .                              | .              | .                              | .                      | .                              |
| 562 016                          | Haltern am See, Stadt       | 5 183          | +17,0                          | 106                    | +21,8                          | 9 774          | +17,6                          | 144                    | -44,6                          |
| 562 020                          | Herten, Stadt               | 1 070          | +10,3                          | 105                    | -0,9                           | 1 734          | -14,2                          | 160                    | -39,2                          |
| 562 024                          | Marl, Stadt                 | 2 526          | +50,4                          | 555                    | +104,0                         | 4 950          | +30,7                          | 1 036                  | +76,5                          |
| 562 028                          | Oer-Erkenschwick, Stadt     | 1 537          | +10,8                          | 24                     | -46,7                          | 3 426          | +4,9                           | 40                     | -90,3                          |
| 562 032                          | Recklinghausen, Stadt       | 6 457          | +34,0                          | 1 517                  | +229,8                         | 10 126         | +9,8                           | 2 321                  | +150,9                         |
| 562 036                          | Waltrop, Stadt              | .              | .                              | .                      | .                              | .              | .                              | .                      | .                              |
| <b>566 000</b>                   | <b>Kreis Steinfurt</b>      | <b>23 301</b>  | <b>+22,7</b>                   | <b>2 669</b>           | <b>+38,4</b>                   | <b>63 115</b>  | <b>+19,1</b>                   | <b>9 586</b>           | <b>+29,8</b>                   |
| 566 004                          | Altenberge                  | 727            | +24,3                          | 21                     | +425,0                         | 1 823          | +6,7                           | 337                    | +180,8                         |
| 566 008                          | Emsdetten, Stadt            | 1 648          | +38,4                          | 125                    | +89,4                          | 3 625          | +55,8                          | 466                    | +52,8                          |
| 566 012                          | Greven, Stadt               | 1 502          | -6,4                           | 127                    | -15,9                          | 6 333          | +24,1                          | 292                    | -36,5                          |
| 566 016                          | Hörstel, Stadt              | 2 115          | +8,4                           | 179                    | -3,2                           | 5 000          | +14,8                          | 980                    | +11,7                          |
| 566 020                          | Hopsten                     | .              | .                              | .                      | .                              | .              | .                              | .                      | .                              |
| 566 024                          | Horstmar, Stadt             | 234            | +160,0                         | 25                     | x                              | 842            | +44,4                          | 425                    | x                              |
| 566 028                          | Ibbenbüren, Stadt           | 2 965          | +22,3                          | 466                    | +102,6                         | 4 544          | +28,5                          | 673                    | +113,7                         |
| 566 032                          | Ladbergen                   | 878            | +8,7                           | 226                    | +7,1                           | 1 381          | +8,1                           | 445                    | +27,5                          |
| 566 036                          | Laer                        | .              | .                              | .                      | .                              | .              | .                              | .                      | .                              |
| 566 040                          | Lengerich, Stadt            | 619            | +14,0                          | 64                     | -7,2                           | 1 576          | +26,9                          | 258                    | +4,0                           |
| 566 044                          | Lienen                      | 280            | +191,7                         | 79                     | +163,3                         | 1 104          | +89,7                          | 677                    | +87,5                          |
| 566 048                          | Lotte                       | .              | .                              | .                      | .                              | .              | .                              | .                      | .                              |
| 566 052                          | Metelen                     | -              | -                              | -                      | -                              | -              | -100,0                         | -                      | -                              |
| 566 056                          | Mettingen                   | 437            | -7,0                           | 24                     | +200,0                         | 3 107          | +7,5                           | 52                     | +333,3                         |
| 566 060                          | Neuenkirchen                | .              | .                              | .                      | .                              | .              | .                              | .                      | .                              |
| 566 064                          | Nordwalde                   | 497            | +167,2                         | 5                      | +400,0                         | 1 425          | +193,2                         | 5                      | -54,5                          |
| 566 068                          | Ochtrup, Stadt              | 481            | +37,4                          | 41                     | +5,1                           | 749            | +21,8                          | 70                     | +42,9                          |
| 566 072                          | Recke                       | 327            | -18,5                          | 7                      | +75,0                          | 1 500          | +14,8                          | 119                    | x                              |
| 566 076                          | Rheine, Stadt               | 4 310          | +27,4                          | 825                    | +46,8                          | 10 950         | +11,3                          | 1 969                  | +85,2                          |
| 566 080                          | Saerbeck                    | 925            | +29,9                          | 40                     | -27,3                          | 2 243          | +41,9                          | 237                    | +137,0                         |
| 566 084                          | Steinfurt, Stadt            | 1 061          | +45,5                          | 95                     | +227,6                         | 2 378          | +13,9                          | 222                    | -35,3                          |
| 566 088                          | Tecklenburg, Stadt          | 2 799          | +27,7                          | 185                    | +37,0                          | 11 208         | +13,8                          | 1 580                  | +6,8                           |
| 566 092                          | Westerkappeln               | 190            | +11,1                          | 15                     | -25,0                          | 494            | +3,1                           | 31                     | -78,9                          |
| 566 096                          | Wettringen                  | 784            | +20,8                          | 82                     | -18,0                          | 1 725          | -3,0                           | 668                    | -16,2                          |

## Noch: 2.1 Kapazität und Leistung der Beherbergungsstätten nach Verwaltungsbezirken

November 2022

| Amtliche Schlüsselnummer | Verwaltungsbezirk                 | Betriebe   |                           | Betten        |                           |                                   | Mittlere Aufenthaltsdauer <sup>3)</sup> |                     |
|--------------------------|-----------------------------------|------------|---------------------------|---------------|---------------------------|-----------------------------------|---|---------------------|
|                          |                                   | geöffnete  | Veränderung <sup>1)</sup> | angebotene    | Veränderung <sup>1)</sup> | mittlere Auslastung <sup>2)</sup> | aller Gäste                             | ausländischer Gäste |
| <b>570 000</b>           | <b>Kreis Warendorf</b>            | <b>87</b>  | <b>+2,4</b>               | <b>3 066</b>  | <b>+0,7</b>               | <b>38,6</b>                       | <b>2,5</b>                              | <b>2,5</b>          |
| 570 004                  | Ahlen, Stadt                      | 9          | –                         | 313           | +1,6                      | 30,3                              | 2,5                                     | 3,8                 |
| 570 008                  | Beckum, Stadt                     | 8          | –                         | 261           | +3,2                      | 43,5                              | 2,3                                     | 2,3                 |
| 570 012                  | Beelen                            | 3          | –                         | 56            | –                         | 29,0                              | 2,7                                     | 2,7                 |
| 570 016                  | Drensteinfurt, Stadt              | 5          | –                         | 114           | –                         | 29,3                              | 1,4                                     | 1,8                 |
| 570 020                  | Ennigerloh, Stadt                 | 5          | –                         | 145           | –                         | 32,0                              | 2,2                                     | 2,3                 |
| 570 024                  | Everswinkel                       | 5          | +25,0                     | 100           | –                         | 28,3                              | 2,6                                     | 2,0                 |
| 570 028                  | Oelde, Stadt                      | 8          | +14,3                     | 248           | +6,4                      | 32,6                              | 2,0                                     | 2,3                 |
| 570 032                  | Ostbevern                         | 5          | –                         | 299           | –0,3                      | 25,4                              | 1,3                                     | 1,4                 |
| 570 036                  | Sassenberg, Stadt                 | 6          | –                         | 94            | +2,2                      | 29,3                              | 3,0                                     | 3,9                 |
| 570 040                  | Sendenhorst, Stadt                | 7          | +16,7                     | 340           | +3,0                      | 71,3                              | 5,3                                     | 1,9                 |
| 570 044                  | Telgte, Stadt                     | 6          | –                         | 300           | –2,6                      | 56,8                              | 4,5                                     | 1,7                 |
| 570 048                  | Wadersloh                         | 3          | –25,0                     | 49            | –23,4                     | 38,4                              | 3,3                                     | 6,0                 |
| 570 052                  | Warendorf, Stadt                  | 17         | –                         | 747           | +0,8                      | 31,3                              | 2,0                                     | 2,8                 |
| <b>500 000</b>           | <b>Reg.-Bez. Münster</b>          | <b>659</b> | <b>–0,3</b>               | <b>34 796</b> | <b>+3,9</b>               | <b>41,9</b>                       | <b>2,6</b>                              | <b>2,2</b>          |
| <b>711 000</b>           | <b>Kreisfreie Stadt Bielefeld</b> | <b>54</b>  | <b>–3,6</b>               | <b>3 813</b>  | <b>–6,7</b>               | <b>45,1</b>                       | <b>2,0</b>                              | <b>2,9</b>          |
| <b>754 000</b>           | <b>Kreis Gütersloh</b>            | <b>86</b>  | <b>–</b>                  | <b>3 872</b>  | <b>+2,2</b>               | <b>37,2</b>                       | <b>2,1</b>                              | <b>2,3</b>          |
| 754 004                  | Borgholzhausen, Stadt             | 1          | x                         | 31            | x                         | .                                 | .                                       | .                   |
| 754 008                  | Gütersloh, Stadt                  | 17         | +13,3                     | 901           | –1,5                      | 49,4                              | 2,5                                     | 2,3                 |
| 754 012                  | Halle (Westf.), Stadt             | 10         | +11,1                     | 576           | +25,5                     | 39,8                              | 1,9                                     | 2,2                 |
| 754 016                  | Harsewinkel, Stadt                | 6          | –14,3                     | 435           | –7,6                      | 30,5                              | 2,0                                     | 2,3                 |
| 754 020                  | Herzebrock-Clarholz               | 5          | –                         | 131           | –2,2                      | 22,0                              | 1,9                                     | 2,5                 |
| 754 024                  | Langenberg                        | –          | –                         | –             | –                         | –                                 | –                                       | –                   |
| 754 028                  | Rheda-Wiedenbrück, Stadt          | 12         | –                         | 553           | +3,2                      | 33,0                              | 1,7                                     | 2,0                 |
| 754 032                  | Rietberg, Stadt                   | 7          | –                         | 303           | –0,7                      | 41,0                              | 1,5                                     | 1,6                 |
| 754 036                  | Schloß Holte-Stukenbrock, Stadt   | 12         | –14,3                     | 373           | –9,9                      | 35,9                              | 2,9                                     | 3,5                 |
| 754 040                  | Steinhagen                        | 3          | –                         | 100           | –                         | 26,0                              | 2,1                                     | 2,0                 |
| 754 044                  | Verl, Stadt                       | 5          | –16,7                     | 233           | +2,6                      | 29,0                              | 1,5                                     | 1,7                 |
| 754 048                  | Versmold, Stadt                   | 4          | –                         | 70            | –                         | .                                 | .                                       | .                   |
| 754 052                  | Werther (Westf.), Stadt           | 4          | –                         | 166           | +5,7                      | 38,9                              | 2,6                                     | 2,8                 |
| <b>758 000</b>           | <b>Kreis Herford</b>              | <b>49</b>  | <b>+6,5</b>               | <b>2 447</b>  | <b>+4,0</b>               | <b>39,7</b>                       | <b>3,2</b>                              | <b>2,7</b>          |
| 758 004                  | Bünde, Stadt                      | 7          | +16,7                     | 214           | +15,1                     | 42,1                              | 2,8                                     | 3,6                 |
| 758 008                  | Enger, Stadt                      | –          | –                         | –             | –                         | –                                 | –                                       | –                   |
| 758 012                  | Herford, Stadt                    | 11         | –                         | 376           | –0,3                      | 35,0                              | 1,7                                     | 2,4                 |
| 758 016                  | Hiddenhausen                      | 4          | –                         | 216           | –                         | 34,0                              | 1,7                                     | 1,5                 |
| 758 020                  | Kirchlengern                      | 1          | –                         | 17            | –5,6                      | .                                 | .                                       | .                   |
| 758 024                  | Löhne, Stadt                      | 9          | +28,6                     | 460           | +14,1                     | 72,6                              | 10,2                                    | 10,4                |
| 758 028                  | Rödinghausen                      | 3          | –                         | 175           | –                         | 40,1                              | 3,2                                     | 18,0                |
| 758 032                  | Spenge, Stadt                     | 3          | –                         | 163           | +3,8                      | .                                 | .                                       | .                   |
| 758 036                  | Vlotho, Stadt                     | 11         | –                         | 826           | +0,6                      | 31,5                              | 3,3                                     | 1,4                 |
| <b>762 000</b>           | <b>Kreis Höxter</b>               | <b>108</b> | <b>–4,4</b>               | <b>6 136</b>  | <b>–0,8</b>               | <b>43,7</b>                       | <b>4,8</b>                              | <b>3,5</b>          |
| 762 004                  | Bad Driburg, Stadt                | 31         | –3,1                      | 2 739         | +0,1                      | 62,2                              | 10,0                                    | 4,4                 |
| 762 008                  | Beverungen, Stadt                 | 16         | –                         | 463           | +2,7                      | 20,2                              | 2,5                                     | 2,3                 |
| 762 012                  | Borgentreich, Stadt               | –          | –100,0                    | –             | –100,0                    | –                                 | –                                       | –                   |
| 762 016                  | Brakel, Stadt                     | 6          | –14,3                     | 240           | –9,8                      | 12,9                              | 1,8                                     | 2,6                 |
| 762 020                  | Höxter, Stadt                     | 21         | –                         | 1 013         | –0,1                      | 36,8                              | 3,5                                     | 3,1                 |
| 762 024                  | Marienmünster, Stadt              | 4          | –                         | 109           | –                         | 15,0                              | 2,5                                     | 6,0                 |
| 762 028                  | Nieheim, Stadt                    | 6          | –                         | 478           | +3,7                      | 19,9                              | 3,3                                     | 6,5                 |
| 762 032                  | Steinheim, Stadt                  | 3          | –25,0                     | 104           | –12,6                     | 30,5                              | 1,8                                     | 1,8                 |
| 762 036                  | Warburg, Stadt                    | 16         | –5,9                      | 759           | –0,8                      | 35,2                              | 1,9                                     | 2,4                 |
| 762 040                  | Willebadessen, Stadt              | 5          | –                         | 231           | –                         | 32,7                              | 2,6                                     | 3,3                 |
| <b>766 000</b>           | <b>Kreis Lippe</b>                | <b>156</b> | <b>–4,3</b>               | <b>8 267</b>  | <b>–3,5</b>               | <b>42,5</b>                       | <b>4,0</b>                              | <b>2,9</b>          |
| 766 004                  | Augustdorf                        | 2          | –                         | 54            | +12,5                     | .                                 | .                                       | .                   |
| 766 008                  | Bad Salzuflen, Stadt              | 41         | –12,8                     | 3 438         | –7,6                      | 57,0                              | 5,0                                     | 1,9                 |
| 766 012                  | Barntrop, Stadt                   | 2          | –                         | 25            | –                         | .                                 | .                                       | .                   |
| 766 016                  | Blomberg, Stadt                   | 4          | –20,0                     | 78            | –10,3                     | 22,1                              | 1,7                                     | 1,7                 |
| 766 020                  | Detmold, Stadt                    | 18         | –5,3                      | 765           | +9,1                      | 31,7                              | 1,7                                     | 2,4                 |
| 766 024                  | Dörentrup                         | 7          | +16,7                     | 260           | +12,1                     | 26,9                              | 2,2                                     | 5,9                 |
| 766 028                  | Extertal                          | 6          | –                         | 190           | –2,1                      | 19,1                              | 2,2                                     | 2,1                 |
| 766 032                  | Horn-Bad Meinberg, Stadt          | 29         | –                         | 2 234         | +1,0                      | 40,8                              | 5,7                                     | 7,1                 |

Anmerkungen Seite 9

## Noch: 2.1 Kapazität und Leistung der Beherbergungsstätten nach Verwaltungsbezirken

November 2022

| Amtliche Schlüsselnummer | Verwaltungsbezirk                 | Ankünfte       |                           |                     |                           | Übernachtungen |                           |                     |                           |
|--------------------------|-----------------------------------|----------------|---------------------------|---------------------|---------------------------|----------------|---------------------------|---------------------|---------------------------|
|                          |                                   | aller Gäste    | Veränderung <sup>1)</sup> | ausländischer Gäste | Veränderung <sup>1)</sup> | aller Gäste    | Veränderung <sup>1)</sup> | ausländischer Gäste | Veränderung <sup>1)</sup> |
| <b>570 000</b>           | <b>Kreis Warendorf</b>            | <b>14 425</b>  | <b>+32,3</b>              | <b>1 506</b>        | <b>+86,2</b>              | <b>36 585</b>  | <b>+18,0</b>              | <b>3 829</b>        | <b>+50,4</b>              |
| 570 004                  | Ahlen, Stadt                      | 1 155          | +18,1                     | 146                 | +75,9                     | 2 847          | +21,9                     | 561                 | +46,9                     |
| 570 008                  | Beckum, Stadt                     | 1 490          | +86,0                     | 273                 | +254,5                    | 3 407          | +29,0                     | 627                 | +46,8                     |
| 570 012                  | Beelen                            | 183            | +23,6                     | 66                  | +94,1                     | 487            | -15,0                     | 178                 | -4,3                      |
| 570 016                  | Drensteinfurt, Stadt              | 728            | +21,5                     | 62                  | +8,8                      | 1 002          | +26,7                     | 113                 | +68,7                     |
| 570 020                  | Ennigerloh, Stadt                 | 626            | +20,8                     | 54                  | +8,0                      | 1 390          | +27,4                     | 123                 | -8,2                      |
| 570 024                  | Everswinkel                       | 323            | +56,8                     | 4                   | +100,0                    | 849            | +31,0                     | 8                   | +100,0                    |
| 570 028                  | Oelde, Stadt                      | 1 285          | +49,8                     | 251                 | +61,9                     | 2 523          | +53,6                     | 584                 | +54,9                     |
| 570 032                  | Ostbevern                         | 1 729          | +56,0                     | 118                 | +174,4                    | 2 277          | +19,5                     | 171                 | +200,0                    |
| 570 036                  | Sassenberg, Stadt                 | 492            | +12,6                     | 26                  | +62,5                     | 1 468          | +19,7                     | 101                 | +87,0                     |
| 570 040                  | Sendenhorst, Stadt                | 1 364          | +28,2                     | 85                  | +30,8                     | 7 270          | +12,1                     | 158                 | +11,3                     |
| 570 044                  | Telgte, Stadt                     | 1 142          | +14,0                     | 114                 | +96,6                     | 5 176          | +0,3                      | 195                 | +35,4                     |
| 570 048                  | Wadersloh                         | 170            | +91,0                     | 45                  | +200,0                    | 564            | +90,5                     | 271                 | +99,3                     |
| 570 052                  | Warendorf, Stadt                  | 3 738          | +20,9                     | 262                 | +70,1                     | 7 325          | +18,2                     | 739                 | +69,5                     |
| <b>500 000</b>           | <b>Reg.-Bez. Münster</b>          | <b>176 026</b> | <b>+22,3</b>              | <b>20 798</b>       | <b>+53,8</b>              | <b>452 023</b> | <b>+26,2</b>              | <b>46 440</b>       | <b>+40,8</b>              |
| <b>711 000</b>           | <b>Kreisfreie Stadt Bielefeld</b> | <b>25 938</b>  | <b>+24,8</b>              | <b>2 421</b>        | <b>+0,5</b>               | <b>52 017</b>  | <b>+20,1</b>              | <b>7 108</b>        | <b>+22,7</b>              |
| <b>754 000</b>           | <b>Kreis Gütersloh</b>            | <b>21 100</b>  | <b>+31,1</b>              | <b>2 319</b>        | <b>+53,9</b>              | <b>43 655</b>  | <b>+22,6</b>              | <b>5 331</b>        | <b>+37,2</b>              |
| 754 004                  | Borgholzhausen, Stadt             | .              | .                         | .                   | .                         | .              | .                         | .                   | .                         |
| 754 008                  | Gütersloh, Stadt                  | 5 364          | +58,7                     | 990                 | +106,3                    | 13 364         | +37,7                     | 2 238               | +87,1                     |
| 754 012                  | Halle (Westf.), Stadt             | 3 590          | +39,4                     | 246                 | +82,2                     | 6 876          | +51,8                     | 529                 | +89,6                     |
| 754 016                  | Harsewinkel, Stadt                | 1 964          | +38,2                     | 260                 | +116,7                    | 3 982          | +8,0                      | 595                 | +82,5                     |
| 754 020                  | Herzebrock-Clarholz               | 445            | +45,4                     | 86                  | +36,5                     | 863            | -19,5                     | 212                 | -63,8                     |
| 754 024                  | Langenberg                        | -              | -                         | -                   | -                         | -              | -                         | -                   | -                         |
| 754 028                  | Rheda-Wiedenbrück, Stadt          | 3 139          | +31,4                     | 237                 | +4,9                      | 5 472          | +32,7                     | 476                 | +4,4                      |
| 754 032                  | Rietberg, Stadt                   | 2 557          | +24,5                     | 36                  | -73,5                     | 3 730          | -0,5                      | 59                  | -79,4                     |
| 754 036                  | Schloß Holte-Stukenbrock, Stadt   | 1 498          | +17,4                     | 139                 | +80,5                     | 4 365          | +15,9                     | 492                 | +146,0                    |
| 754 040                  | Steinhagen                        | 378            | -10,6                     | 1                   | x                         | 779            | +15,9                     | 2                   | x                         |
| 754 044                  | Verl, Stadt                       | 1 327          | -19,1                     | 152                 | -33,0                     | 2 028          | -26,2                     | 252                 | -39,1                     |
| 754 048                  | Versmold, Stadt                   | .              | .                         | .                   | .                         | .              | .                         | .                   | .                         |
| 754 052                  | Werther (Westf.), Stadt           | 758            | +51,9                     | 172                 | +319,5                    | 1 937          | +54,3                     | 476                 | +240,0                    |
| <b>758 000</b>           | <b>Kreis Herford</b>              | <b>9 156</b>   | <b>+26,1</b>              | <b>798</b>          | <b>+15,5</b>              | <b>29 715</b>  | <b>+3,7</b>               | <b>2 190</b>        | <b>+11,7</b>              |
| 758 004                  | Bünde, Stadt                      | 966            | +60,7                     | 154                 | +305,3                    | 2 702          | +51,0                     | 561                 | x                         |
| 758 008                  | Enger, Stadt                      | -              | -                         | -                   | -                         | -              | -                         | -                   | -                         |
| 758 012                  | Herford, Stadt                    | 2 634          | +19,9                     | 213                 | -39,5                     | 4 441          | -0,9                      | 506                 | -53,1                     |
| 758 016                  | Hiddenhausen                      | 1 295          | +33,2                     | 80                  | +3,9                      | 2 204          | +18,4                     | 120                 | +11,1                     |
| 758 020                  | Kirchlengern                      | .              | .                         | .                   | .                         | .              | .                         | .                   | .                         |
| 758 024                  | Löhne, Stadt                      | 985            | +58,6                     | 53                  | +65,6                     | 10 067         | +11,6                     | 552                 | +238,7                    |
| 758 028                  | Rödinghausen                      | 651            | -6,6                      | 2                   | -89,5                     | 2 105          | +4,0                      | 36                  | -87,5                     |
| 758 032                  | Spenge, Stadt                     | .              | .                         | .                   | .                         | .              | .                         | .                   | .                         |
| 758 036                  | Vlotho, Stadt                     | 2 386          | +27,9                     | 286                 | +70,2                     | 7 800          | -12,8                     | 404                 | +82,0                     |
| <b>762 000</b>           | <b>Kreis Höxter</b>               | <b>16 692</b>  | <b>+12,2</b>              | <b>918</b>          | <b>+36,6</b>              | <b>80 377</b>  | <b>+10,0</b>              | <b>3 205</b>        | <b>+26,5</b>              |
| 762 004                  | Bad Driburg, Stadt                | 5 063          | +1,3                      | 80                  | +27,0                     | 50 649         | +7,9                      | 350                 | +78,6                     |
| 762 008                  | Beverungen, Stadt                 | 1 145          | +30,4                     | 23                  | -11,5                     | 2 839          | +27,1                     | 52                  | -27,8                     |
| 762 012                  | Borgentreich, Stadt               | -              | -                         | -                   | -                         | -              | -                         | -                   | -                         |
| 762 016                  | Brakel, Stadt                     | 530            | +2,3                      | 29                  | +31,8                     | 972            | -1,1                      | 74                  | -39,8                     |
| 762 020                  | Höxter, Stadt                     | 3 278          | +3,4                      | 208                 | -11,1                     | 11 344         | -1,1                      | 642                 | -37,2                     |
| 762 024                  | Marienmünster, Stadt              | 193            | +25,3                     | 26                  | +13,0                     | 489            | +32,5                     | 157                 | +38,9                     |
| 762 028                  | Nieheim, Stadt                    | 873            | +50,8                     | 102                 | +466,7                    | 2 856          | +63,9                     | 662                 | +313,8                    |
| 762 032                  | Steinheim, Stadt                  | 530            | +20,5                     | 27                  | +28,6                     | 952            | -2,9                      | 49                  | +53,1                     |
| 762 036                  | Warburg, Stadt                    | 4 197          | +25,3                     | 191                 | -14,3                     | 8 012          | +25,1                     | 461                 | -31,0                     |
| 762 040                  | Willebadessen, Stadt              | 883            | +10,8                     | 232                 | +452,4                    | 2 264          | +16,6                     | 758                 | +415,6                    |
| <b>766 000</b>           | <b>Kreis Lippe</b>                | <b>26 427</b>  | <b>+20,2</b>              | <b>1 888</b>        | <b>+46,7</b>              | <b>105 302</b> | <b>+10,7</b>              | <b>5 476</b>        | <b>+34,7</b>              |
| 766 004                  | Augustdorf                        | .              | .                         | .                   | .                         | .              | .                         | .                   | .                         |
| 766 008                  | Bad Salzuflen, Stadt              | 11 914         | +16,4                     | 828                 | +31,8                     | 59 374         | +4,7                      | 1 542               | +25,2                     |
| 766 012                  | Barntrup, Stadt                   | .              | .                         | .                   | .                         | .              | .                         | .                   | .                         |
| 766 016                  | Blomberg, Stadt                   | 309            | +30,9                     | 41                  | +412,5                    | 516            | +31,3                     | 68                  | +466,7                    |
| 766 020                  | Detmold, Stadt                    | 4 255          | +25,0                     | 282                 | +44,6                     | 7 439          | +20,2                     | 681                 | +54,8                     |
| 766 024                  | Dörentrup                         | 933            | +33,3                     | 18                  | x                         | 2 098          | +51,0                     | 107                 | x                         |
| 766 028                  | Extertal                          | 578            | -22,7                     | 43                  | +95,5                     | 1 267          | -35,4                     | 91                  | +89,6                     |
| 766 032                  | Horn-Bad Meinberg, Stadt          | 4 530          | +39,6                     | 286                 | +79,9                     | 26 008         | +21,5                     | 2 023               | +49,6                     |

Anmerkungen Seite 9

## Noch: 2.1 Kapazität und Leistung der Beherbergungsstätten nach Verwaltungsbezirken

November 2022

| Amtliche<br>Schlüssel-<br>nummer | Verwaltungsbezirk            | Betriebe   |                           | Betten        |                           |                                   | Mittlere Aufenthaltsdauer <sup>3)</sup> |                     |
|----------------------------------|------------------------------|------------|---------------------------|---------------|---------------------------|-----------------------------------|---|---------------------|
|                                  |                              | geöffnete  | Veränderung <sup>1)</sup> | angebotene    | Veränderung <sup>1)</sup> | mittlere Auslastung <sup>2)</sup> | aller Gäste                             | ausländischer Gäste |
|                                  | <b>Noch: Kreis Lippe</b>     |            |                           |               |                           |                                   |   |                     |
| 766 036                          | Kalletal                     | 9          | +12,5                     | 143           | -29,6                     | 15,0                              | 3,1                                     | 2,1                 |
| 766 040                          | Lage, Stadt                  | 8          | +14,3                     | 163           | -7,4                      | 32,5                              | 3,7                                     | 3,3                 |
| 766 044                          | Lemgo, Stadt                 | 6          | -                         | 252           | +16,7                     | 27,4                              | 1,6                                     | 2,0                 |
| 766 048                          | Leopoldshöhe                 | 3          | -                         | 43            | -                         | 44,7                              | 2,5                                     | 1,2                 |
| 766 052                          | Lügde, Stadt                 | 9          | -                         | 280           | -1,1                      | 9,0                               | 1,6                                     | 2,3                 |
| 766 056                          | Oerlinghausen, Stadt         | 4          | -                         | 156           | -                         | 18,8                              | 2,2                                     | 2,3                 |
| 766 060                          | Schieder-Schwalenberg, Stadt | 8          | -20,0                     | 186           | -31,6                     | 26,5                              | 2,2                                     | 2,8                 |
| 766 064                          | Schlangen                    | -          | -                         | -             | -                         | -                                 | -                                       | -                   |
| <b>770 000</b>                   | <b>Kreis Minden-Lübbecke</b> | <b>101</b> | <b>+4,1</b>               | <b>6 569</b>  | <b>+1,0</b>               | <b>55,8</b>                       | <b>4,7</b>                              | <b>2,1</b>          |
| 770 004                          | Bad Oeynhausen, Stadt        | 22         | -                         | 3 333         | +0,2                      | 71,3                              | 7,7                                     | 1,4                 |
| 770 008                          | Espelkamp, Stadt             | 8          | +33,3                     | 273           | +46,8                     | 37,5                              | 2,1                                     | 2,4                 |
| 770 012                          | Hille                        | 4          | +33,3                     | 139           | +6,1                      | 44,8                              | 2,3                                     | 2,6                 |
| 770 016                          | Hüllhorst                    | 3          | -                         | 86            | -                         | .                                 | .                                       | .                   |
| 770 020                          | Lübbecke, Stadt              | 3          | -                         | 89            | -17,6                     | .                                 | .                                       | .                   |
| 770 024                          | Minden, Stadt                | 17         | -                         | 689           | -1,3                      | 37,0                              | 1,7                                     | 1,5                 |
| 770 028                          | Petershagen, Stadt           | 12         | +9,1                      | 621           | +2,5                      | 37,2                              | 6,4                                     | 1,6                 |
| 770 032                          | Porta Westfalica, Stadt      | 8          | -                         | 336           | -                         | 27,4                              | 1,6                                     | 2,3                 |
| 770 036                          | Preußisch-Oldendorf, Stadt   | 12         | -                         | 645           | -2,9                      | 51,7                              | 5,7                                     | 5,8                 |
| 770 040                          | Rahden, Stadt                | 4          | -                         | 172           | -                         | 31,9                              | 2,7                                     | 3,9                 |
| 770 044                          | Stemwede                     | 8          | -                         | 186           | -2,6                      | 30,7                              | 2,9                                     | 7,5                 |
| <b>774 000</b>                   | <b>Kreis Paderborn</b>       | <b>98</b>  | <b>+3,2</b>               | <b>5 309</b>  | <b>-3,2</b>               | <b>48,1</b>                       | <b>2,8</b>                              | <b>2,6</b>          |
| 774 004                          | Altenbeken                   | 1          | -                         | 20            | -                         | .                                 | .                                       | .                   |
| 774 008                          | Bad Lippspringe, Stadt       | 14         | -6,7                      | 1 438         | -0,8                      | 67,7                              | 5,0                                     | 2,5                 |
| 774 012                          | Borchen                      | 7          | -                         | 267           | +6,0                      | 52,5                              | 5,0                                     | 7,6                 |
| 774 016                          | Büren, Stadt                 | 12         | +20,0                     | 496           | +7,1                      | 29,8                              | 1,8                                     | 2,1                 |
| 774 020                          | Delbrück, Stadt              | 6          | +20,0                     | 195           | +8,9                      | 38,7                              | 1,6                                     | 1,9                 |
| 774 024                          | Hövelhof                     | 10         | -                         | 282           | -                         | 37,2                              | 2,4                                     | 3,3                 |
| 774 028                          | Lichtenau, Stadt             | 2          | +100,0                    | 50            | +212,5                    | .                                 | .                                       | .                   |
| 774 032                          | Paderborn, Stadt             | 33         | -                         | 2 059         | -10,8                     | 40,4                              | 1,7                                     | 2,4                 |
| 774 036                          | Salzkotten, Stadt            | 3          | -                         | 85            | -4,5                      | 21,5                              | 1,9                                     | 2,4                 |
| 774 040                          | Bad Wünnenberg, Stadt        | 10         | -                         | 417           | -2,3                      | 59,5                              | 6,9                                     | 6,8                 |
| <b>700 000</b>                   | <b>Reg.-Bez. Detmold</b>     | <b>652</b> | <b>-0,6</b>               | <b>36 413</b> | <b>-1,5</b>               | <b>45,4</b>                       | <b>3,3</b>                              | <b>2,6</b>          |
|                                  | <b>Kreisfreie Städte</b>     |            |                           |               |                           |                                   |   |                     |
| <b>911 000</b>                   | <b>Bochum</b>                | <b>37</b>  | <b>+15,6</b>              | <b>4 002</b>  | <b>+8,1</b>               | <b>47,0</b>                       | <b>1,9</b>                              | <b>2,1</b>          |
| <b>913 000</b>                   | <b>Dortmund</b>              | <b>67</b>  | <b>+13,6</b>              | <b>8 505</b>  | <b>+10,6</b>              | <b>47,1</b>                       | <b>1,7</b>                              | <b>1,8</b>          |
| <b>914 000</b>                   | <b>Hagen</b>                 | <b>25</b>  | <b>+8,7</b>               | <b>1 679</b>  | <b>+2,6</b>               | <b>42,2</b>                       | <b>2,5</b>                              | <b>3,3</b>          |
| <b>915 000</b>                   | <b>Hamm</b>                  | <b>21</b>  | <b>+5,0</b>               | <b>1 281</b>  | <b>-0,1</b>               | <b>40,5</b>                       | <b>1,8</b>                              | <b>2,2</b>          |
| <b>916 000</b>                   | <b>Herne</b>                 | <b>10</b>  | <b>+11,1</b>              | <b>569</b>    | <b>+2,3</b>               | <b>38,2</b>                       | <b>1,5</b>                              | <b>2,1</b>          |
| <b>954 000</b>                   | <b>Ennepe-Ruhr-Kreis</b>     | <b>63</b>  | <b>+3,3</b>               | <b>3 278</b>  | <b>+4,2</b>               | <b>42,1</b>                       | <b>2,7</b>                              | <b>1,9</b>          |
| 954 004                          | Breckerfeld, Stadt           | 4          | +33,3                     | 182           | +184,4                    | .                                 | .                                       | .                   |
| 954 008                          | Ennepetal, Stadt             | 2          | -33,3                     | 224           | -                         | .                                 | .                                       | .                   |
| 954 012                          | Gevelsberg, Stadt            | 4          | +100,0                    | 154           | +65,6                     | 25,8                              | 1,7                                     | 1,9                 |
| 954 016                          | Hattingen, Stadt             | 21         | -                         | 1 096         | +1,9                      | 49,6                              | 3,4                                     | 2,4                 |
| 954 020                          | Herdecke, Stadt              | 4          | -                         | 364           | +2,5                      | 46,9                              | 1,9                                     | 1,8                 |
| 954 024                          | Schwelm, Stadt               | 5          | -16,7                     | 265           | -20,2                     | 31,0                              | 1,3                                     | 1,3                 |
| 954 028                          | Sprockhövel, Stadt           | 7          | -                         | 322           | -6,9                      | 43,2                              | 2,4                                     | 1,6                 |
| 954 032                          | Wetter (Ruhr), Stadt         | 5          | -                         | 127           | -                         | 22,4                              | 1,9                                     | 1,9                 |
| 954 036                          | Witten, Stadt                | 11         | +10,0                     | 544           | +2,6                      | 31,8                              | 2,1                                     | 2,3                 |
| <b>958 000</b>                   | <b>Hochsauerlandkreis</b>    | <b>409</b> | <b>-3,1</b>               | <b>24 400</b> | <b>-3,9</b>               | <b>32,6</b>                       | <b>3,0</b>                              | <b>3,5</b>          |
| 958 004                          | Arnsberg, Stadt              | 23         | -4,2                      | 1 411         | -5,0                      | 39,2                              | 2,9                                     | 2,9                 |
| 958 008                          | Bestwig                      | 15         | -16,7                     | 584           | -33,7                     | 31,3                              | 2,8                                     | 1,9                 |
| 958 012                          | Brilon, Stadt                | 32         | +10,3                     | 1 379         | +11,6                     | 25,4                              | 3,5                                     | 2,6                 |
| 958 016                          | Eslohe (Sauerland)           | 21         | -                         | 907           | -2,8                      | 40,1                              | 4,7                                     | 2,6                 |
| 958 020                          | Hallenberg, Stadt            | 11         | +10,0                     | 507           | +6,3                      | 29,8                              | 2,1                                     | 3,3                 |
| 958 024                          | Marsberg, Stadt              | 9          | +12,5                     | 227           | +0,9                      | 16,7                              | 1,8                                     | 1,3                 |
| 958 028                          | Medebach, Stadt              | 21         | -4,5                      | 3 686         | -0,4                      | 52,7                              | 3,1                                     | 3,6                 |
| 958 032                          | Meschede, Stadt              | 23         | -4,2                      | 1 046         | +1,7                      | 29,9                              | 2,1                                     | 4,2                 |
| 958 036                          | Olsberg, Stadt               | 41         | -4,7                      | 1 393         | +4,8                      | 18,9                              | 2,5                                     | 3,7                 |
| 958 040                          | Schmallenberg, Stadt         | 80         | -4,8                      | 4 109         | -1,4                      | 35,9                              | 3,7                                     | 3,0                 |
| 958 044                          | Sundern (Sauerland), Stadt   | 30         | -                         | 1 426         | +14,4                     | 37,6                              | 2,1                                     | 5,2                 |
| 958 048                          | Winterberg, Stadt            | 103        | -5,5                      | 7 725         | -11,0                     | 22,9                              | 3,2                                     | 3,6                 |

Anmerkungen Seite 9

# Noch: 2.1 Kapazität und Leistung der Beherbergungsstätten nach Verwaltungsbezirken

November 2022

| Amtliche Schlüsselnummer | Verwaltungsbezirk            | Ankünfte       |                           |                     |                           | Übernachtungen |                           |                     |                           |
|--------------------------|------------------------------|----------------|---------------------------|---------------------|---------------------------|----------------|---------------------------|---------------------|---------------------------|
|                          |                              | aller Gäste    | Veränderung <sup>1)</sup> | ausländischer Gäste | Veränderung <sup>1)</sup> | aller Gäste    | Veränderung <sup>1)</sup> | ausländischer Gäste | Veränderung <sup>1)</sup> |
|                          | <b>Noch: Kreis Lippe</b>     |                |                           |                     |                           |                |                           |                     |                           |
| 766 036                  | Kalletal                     | 279            | +151,4                    | 10                  | +42,9                     | 861            | +171,6                    | 21                  | -4,5                      |
| 766 040                  | Lage, Stadt                  | 425            | +28,8                     | 15                  | +400,0                    | 1 590          | +29,0                     | 49                  | -59,2                     |
| 766 044                  | Lemgo, Stadt                 | 1 299          | +53,2                     | 126                 | +28,6                     | 2 073          | +41,3                     | 246                 | -6,5                      |
| 766 048                  | Leopoldshöhe                 | 227            | -1,7                      | 17                  | -15,0                     | 577            | +27,9                     | 20                  | -                         |
| 766 052                  | Lügde, Stadt                 | 471            | -41,1                     | 13                  | -7,1                      | 760            | -46,2                     | 30                  | -66,3                     |
| 766 056                  | Oerlinghausen, Stadt         | 408            | +15,6                     | 9                   | +350,0                    | 880            | +19,6                     | 21                  | x                         |
| 766 060                  | Schieder-Schwalenberg, Stadt | 728            | +10,1                     | 188                 | +79,0                     | 1 607          | +18,9                     | 535                 | +28,9                     |
| 766 064                  | Schlangen                    | -              | -                         | -                   | -                         | -              | -                         | -                   | -                         |
| <b>770 000</b>           | <b>Kreis Minden-Lübbecke</b> | <b>23 264</b>  | <b>+20,2</b>              | <b>2 260</b>        | <b>+63,1</b>              | <b>109 939</b> | <b>+1,8</b>               | <b>4 742</b>        | <b>+36,7</b>              |
| 770 004                  | Bad Oeynhausen, Stadt        | 9 321          | +17,5                     | 689                 | +83,2                     | 71 327         | -0,4                      | 997                 | +85,7                     |
| 770 008                  | Espelkamp, Stadt             | 1 507          | +66,7                     | 84                  | +10,5                     | 3 160          | +61,9                     | 201                 | +0,5                      |
| 770 012                  | Hille                        | 810            | +90,6                     | 114                 | x                         | 1 869          | +41,9                     | 291                 | x                         |
| 770 016                  | Hüllhorst                    | .              | .                         | .                   | .                         | .              | .                         | .                   | .                         |
| 770 020                  | Lübbecke, Stadt              | .              | .                         | .                   | .                         | .              | .                         | .                   | .                         |
| 770 024                  | Minden, Stadt                | 4 586          | +28,5                     | 572                 | +145,5                    | 7 781          | +15,2                     | 882                 | +65,5                     |
| 770 028                  | Petershagen, Stadt           | 1 148          | -1,5                      | 12                  | -85,9                     | 7 332          | -14,2                     | 19                  | -92,4                     |
| 770 032                  | Porta Westfalica, Stadt      | 1 453          | +7,4                      | 86                  | +43,3                     | 2 338          | +12,2                     | 198                 | -2,9                      |
| 770 036                  | Preußisch-Oldendorf, Stadt   | 1 765          | +17,1                     | 94                  | +213,3                    | 10 005         | +2,0                      | 544                 | +109,2                    |
| 770 040                  | Rahden, Stadt                | 611            | +21,2                     | 55                  | -16,7                     | 1 646          | +14,8                     | 212                 | -1,4                      |
| 770 044                  | Stemwede                     | 713            | -19,3                     | 50                  | -41,2                     | 2 037          | -14,5                     | 375                 | -39,7                     |
| <b>774 000</b>           | <b>Kreis Paderborn</b>       | <b>27 980</b>  | <b>+23,1</b>              | <b>1 941</b>        | <b>+43,4</b>              | <b>77 260</b>  | <b>+9,0</b>               | <b>5 011</b>        | <b>+36,6</b>              |
| 774 004                  | Altenbeken                   | .              | .                         | .                   | .                         | .              | .                         | .                   | .                         |
| 774 008                  | Bad Lippspringe, Stadt       | 5 854          | +7,6                      | 168                 | +118,2                    | 29 296         | +2,5                      | 424                 | +3,2                      |
| 774 012                  | Borchen                      | 842            | +39,9                     | 16                  | -                         | 4 205          | +30,8                     | 122                 | +197,6                    |
| 774 016                  | Büren, Stadt                 | 2 397          | +74,1                     | 160                 | +73,9                     | 4 434          | +57,6                     | 343                 | +81,5                     |
| 774 020                  | Delbrück, Stadt              | 1 397          | +40,8                     | 77                  | +10,0                     | 2 264          | +14,8                     | 146                 | +22,7                     |
| 774 024                  | Hövelhof                     | 1 403          | +25,4                     | 117                 | -4,1                      | 3 330          | +9,5                      | 381                 | -22,2                     |
| 774 028                  | Lichtenau, Stadt             | .              | .                         | .                   | .                         | .              | .                         | .                   | .                         |
| 774 032                  | Paderborn, Stadt             | 14 542         | +20,8                     | 1 289               | +47,5                     | 25 288         | +12,1                     | 3 063               | +56,7                     |
| 774 036                  | Salzkotten, Stadt            | 287            | +4,7                      | 46                  | +76,9                     | 549            | -0,4                      | 110                 | +59,4                     |
| 774 040                  | Bad Wünnenberg, Stadt        | 1 088          | +33,2                     | 60                  | -15,5                     | 7 513          | -6,4                      | 409                 | +9,1                      |
| <b>700 000</b>           | <b>Reg.-Bez. Detmold</b>     | <b>150 557</b> | <b>+22,3</b>              | <b>12 545</b>       | <b>+34,8</b>              | <b>498 265</b> | <b>+9,6</b>               | <b>33 063</b>       | <b>+30,3</b>              |
|                          | <b>Kreisfreie Städte</b>     |                |                           |                     |                           |                |                           |                     |                           |
| <b>911 000</b>           | <b>Bochum</b>                | <b>29 078</b>  | <b>+40,5</b>              | <b>3 235</b>        | <b>+84,2</b>              | <b>56 417</b>  | <b>+29,8</b>              | <b>6 681</b>        | <b>+53,3</b>              |
| <b>913 000</b>           | <b>Dortmund</b>              | <b>70 303</b>  | <b>+31,2</b>              | <b>15 548</b>       | <b>+43,4</b>              | <b>120 582</b> | <b>+34,9</b>              | <b>27 379</b>       | <b>+51,2</b>              |
| <b>914 000</b>           | <b>Hagen</b>                 | <b>8 390</b>   | <b>+17,6</b>              | <b>813</b>          | <b>-22,8</b>              | <b>21 270</b>  | <b>+13,1</b>              | <b>2 689</b>        | <b>+2,7</b>               |
| <b>915 000</b>           | <b>Hamm</b>                  | <b>8 544</b>   | <b>+23,5</b>              | <b>697</b>          | <b>-43,5</b>              | <b>15 554</b>  | <b>+12,9</b>              | <b>1 514</b>        | <b>-36,0</b>              |
| <b>916 000</b>           | <b>Herne</b>                 | <b>4 266</b>   | <b>+14,7</b>              | <b>157</b>          | <b>+34,2</b>              | <b>6 513</b>   | <b>+4,5</b>               | <b>324</b>          | <b>+13,3</b>              |
| <b>954 000</b>           | <b>Ennepe-Ruhr-Kreis</b>     | <b>15 363</b>  | <b>+27,1</b>              | <b>1 273</b>        | <b>+34,4</b>              | <b>41 807</b>  | <b>+18,7</b>              | <b>2 462</b>        | <b>+37,9</b>              |
| 954 004                  | Breckerfeld, Stadt           | .              | .                         | .                   | .                         | .              | .                         | .                   | .                         |
| 954 008                  | Ennepetal, Stadt             | .              | .                         | .                   | .                         | .              | .                         | .                   | .                         |
| 954 012                  | Gevelsberg, Stadt            | 710            | +27,9                     | 59                  | +136,0                    | 1 191          | +39,0                     | 113                 | +289,7                    |
| 954 016                  | Hattingen, Stadt             | 4 930          | +25,2                     | 232                 | +11,0                     | 16 693         | +16,3                     | 551                 | +21,1                     |
| 954 020                  | Herdecke, Stadt              | 2 661          | +58,3                     | 309                 | +60,1                     | 5 120          | +56,7                     | 551                 | +14,6                     |
| 954 024                  | Schwelm, Stadt               | 1 840          | +58,3                     | 256                 | +130,6                    | 2 428          | +40,3                     | 326                 | +138,0                    |
| 954 028                  | Sprockhövel, Stadt           | 1 730          | +22,8                     | 62                  | -31,9                     | 4 201          | +31,4                     | 100                 | -20,0                     |
| 954 032                  | Wetter (Ruhr), Stadt         | 448            | +1,8                      | 23                  | -25,8                     | 854            | +12,8                     | 44                  | +18,9                     |
| 954 036                  | Witten, Stadt                | 2 445          | +9,4                      | 292                 | +38,4                     | 5 192          | +9,8                      | 673                 | +91,7                     |
| <b>958 000</b>           | <b>Hochsauerlandkreis</b>    | <b>76 548</b>  | <b>-3,6</b>               | <b>8 293</b>        | <b>-7,6</b>               | <b>232 424</b> | <b>-6,0</b>               | <b>29 299</b>       | <b>-6,5</b>               |
| 958 004                  | Arnsberg, Stadt              | 5 768          | +13,0                     | 519                 | +27,2                     | 16 513         | +9,1                      | 1 518               | +52,3                     |
| 958 008                  | Bestwig                      | 1 964          | +1,3                      | 33                  | -47,6                     | 5 423          | -13,6                     | 62                  | -85,1                     |
| 958 012                  | Brilon, Stadt                | 3 041          | +5,6                      | 308                 | +33,9                     | 10 608         | +1,9                      | 792                 | +48,0                     |
| 958 016                  | Eslohe (Sauerland)           | 2 306          | -5,1                      | 92                  | +135,9                    | 10 935         | -0,8                      | 242                 | +70,4                     |
| 958 020                  | Hallenberg, Stadt            | 1 803          | +6,4                      | 180                 | +14,6                     | 3 868          | +0,9                      | 601                 | +8,3                      |
| 958 024                  | Marsberg, Stadt              | 618            | +5,1                      | 10                  | -54,5                     | 1 138          | -8,4                      | 13                  | -67,5                     |
| 958 028                  | Medebach, Stadt              | 18 621         | -13,5                     | 1 923               | -15,8                     | 58 150         | -17,2                     | 6 915               | -20,9                     |
| 958 032                  | Meschede, Stadt              | 4 268          | +23,9                     | 240                 | +103,4                    | 8 931          | +21,5                     | 1 015               | +140,5                    |
| 958 036                  | Olsberg, Stadt               | 3 240          | -2,9                      | 154                 | -70,3                     | 7 945          | +8,9                      | 565                 | -54,8                     |
| 958 040                  | Schmallenberg, Stadt         | 11 178         | -19,2                     | 716                 | -51,1                     | 41 014         | -13,3                     | 2 141               | -51,8                     |
| 958 044                  | Sundern (Sauerland), Stadt   | 7 512          | +13,7                     | 390                 | +33,1                     | 15 528         | +7,3                      | 2 025               | +13,8                     |
| 958 048                  | Winterberg, Stadt            | 16 229         | +1,2                      | 3 728               | +10,5                     | 52 371         | -0,3                      | 13 410              | +11,6                     |

Anmerkungen Seite 9

## Noch: 2.1 Kapazität und Leistung der Beherbergungsstätten nach Verwaltungsbezirken

November 2022

| Amtliche Schlüsselnummer | Verwaltungsbezirk                | Betriebe     |                           | Betten         |                           |                                   | Mittlere Aufenthaltsdauer <sup>3)</sup> |                     |
|--------------------------|----------------------------------|--------------|---------------------------|----------------|---------------------------|-----------------------------------|---|---------------------|
|                          |                                  | geöffnete    | Veränderung <sup>1)</sup> | angebotene     | Veränderung <sup>1)</sup> | mittlere Auslastung <sup>2)</sup> | aller Gäste                             | ausländischer Gäste |
| <b>962 000</b>           | <b>Märkischer Kreis</b>          | <b>96</b>    | <b>-5,0</b>               | <b>3 374</b>   | <b>-3,2</b>               | <b>28,1</b>                       | <b>1,9</b>                              | <b>2,4</b>          |
| 962 004                  | Altena, Stadt                    | 8            | —                         | 302            | +1,3                      | 20,9                              | 2,5                                     | 2,4                 |
| 962 008                  | Balve, Stadt                     | 10           | -9,1                      | 365            | -4,2                      | 25,8                              | 2,1                                     | 5,9                 |
| 962 012                  | Halver, Stadt                    | 2            | —                         | 36             | —                         | .                                 | .                                       | .                   |
| 962 016                  | Hemer, Stadt                     | 8            | —                         | 149            | —                         | 9,2                               | 1,9                                     | 1,0                 |
| 962 020                  | Herscheid                        | 2            | —                         | 38             | —                         | .                                 | .                                       | .                   |
| 962 024                  | Iserlohn, Stadt                  | 13           | -7,1                      | 548            | +1,1                      | 39,2                              | 1,6                                     | 2,3                 |
| 962 028                  | Kierspe, Stadt                   | 1            | -50,0                     | 20             | -54,5                     | .                                 | .                                       | .                   |
| 962 032                  | Lüdenscheid, Stadt               | 12           | —                         | 646            | -6,4                      | 34,9                              | 1,9                                     | 2,0                 |
| 962 036                  | Meinerzhagen, Stadt              | 9            | -10,0                     | 354            | -6,8                      | 21,6                              | 1,9                                     | 1,7                 |
| 962 040                  | Menden (Sauerland), Stadt        | 10           | —                         | 206            | +1,0                      | 21,2                              | 1,5                                     | 1,6                 |
| 962 044                  | Nachrodt-Wiblingwerde            | 3            | —                         | 210            | —                         | 28,9                              | 1,8                                     | 1,8                 |
| 962 048                  | Neuenrade, Stadt                 | 7            | —                         | 164            | —                         | 30,6                              | 1,7                                     | 2,2                 |
| 962 052                  | Plettenberg, Stadt               | 8            | —                         | 264            | +0,4                      | 26,7                              | 2,7                                     | 2,8                 |
| 962 056                  | Schalksmühle                     | —            | —                         | —              | —                         | —                                 | —                                       | —                   |
| 962 060                  | Werdohl, Stadt                   | 3            | -25,0                     | 72             | -15,3                     | 18,9                              | 2,6                                     | —                   |
| <b>966 000</b>           | <b>Kreis Olpe</b>                | <b>106</b>   | <b>-2,8</b>               | <b>3 776</b>   | <b>-3,0</b>               | <b>27,5</b>                       | <b>2,2</b>                              | <b>3,1</b>          |
| 966 004                  | Attendorf, Stadt                 | 19           | -5,0                      | 832            | -2,3                      | 29,9                              | 1,9                                     | 2,6                 |
| 966 008                  | Drolshagen, Stadt                | 9            | —                         | 161            | —                         | 31,0                              | 1,8                                     | 2,4                 |
| 966 012                  | Finnentrop                       | 9            | —                         | 194            | +2,6                      | 17,6                              | 2,2                                     | 2,0                 |
| 966 016                  | Kirchhundem                      | 16           | -5,9                      | 342            | -10,7                     | 12,2                              | 2,6                                     | 2,8                 |
| 966 020                  | Lenne, Stadt                     | 33           | -5,7                      | 1 387          | -1,6                      | 33,5                              | 2,8                                     | 3,8                 |
| 966 024                  | Olpe, Stadt                      | 14           | +7,7                      | 612            | -5,6                      | 25,1                              | 1,9                                     | 2,0                 |
| 966 028                  | Wenden                           | 6            | —                         | 248            | -0,4                      | 21,1                              | 2,0                                     | 2,7                 |
| <b>970 000</b>           | <b>Kreis Siegen-Wittgenstein</b> | <b>91</b>    | <b>-9,0</b>               | <b>4 665</b>   | <b>-2,1</b>               | <b>42,1</b>                       | <b>3,3</b>                              | <b>2,7</b>          |
| 970 004                  | Bad Berleburg, Stadt             | 19           | -17,4                     | 1 112          | -1,3                      | 62,9                              | 12,3                                    | 3,9                 |
| 970 008                  | Burbach                          | 8            | —                         | 658            | —                         | 21,3                              | 3,7                                     | 9,1                 |
| 970 012                  | Erndtebrück                      | 1            | —                         | 28             | —                         | .                                 | .                                       | .                   |
| 970 016                  | Freudenberg, Stadt               | 5            | -28,6                     | 170            | -22,0                     | 35,7                              | 2,0                                     | 1,4                 |
| 970 020                  | Hilchenbach, Stadt               | 12           | —                         | 546            | -2,7                      | 46,1                              | 6,3                                     | 2,3                 |
| 970 024                  | Kreuztal, Stadt                  | 4            | —                         | 84             | —                         | 39,4                              | 2,6                                     | 3,6                 |
| 970 028                  | Bad Laasphe, Stadt               | 10           | -9,1                      | 532            | +1,5                      | 37,8                              | 2,5                                     | 3,1                 |
| 970 032                  | Netphen, Stadt                   | 7            | -22,2                     | 205            | -15,6                     | 26,3                              | 3,2                                     | 10,8                |
| 970 036                  | Neunkirchen                      | 3            | —                         | 73             | —                         | .                                 | .                                       | .                   |
| 970 040                  | Siegen, Stadt                    | 12           | —                         | 871            | +0,7                      | 44,5                              | 1,5                                     | 1,5                 |
| 970 044                  | Wilnsdorf                        | 10           | —                         | 386            | —                         | 28,6                              | 2,2                                     | 7,1                 |
| <b>974 000</b>           | <b>Kreis Soest</b>               | <b>148</b>   | <b>+1,4</b>               | <b>8 531</b>   | <b>+1,4</b>               | <b>49,9</b>                       | <b>3,6</b>                              | <b>2,9</b>          |
| 974 004                  | Anröchte                         | 2            | —                         | 39             | —                         | .                                 | .                                       | .                   |
| 974 008                  | Bad Sassendorf                   | 24           | +4,3                      | 1 987          | +4,5                      | 73,2                              | 5,2                                     | 2,4                 |
| 974 012                  | Ense                             | 1            | —                         | 12             | —                         | .                                 | .                                       | .                   |
| 974 016                  | Erwitte, Stadt                   | 16           | -5,9                      | 863            | -0,2                      | 55,8                              | 4,0                                     | 4,2                 |
| 974 020                  | Geseke, Stadt                    | 4            | —                         | 951            | +3,1                      | 11,8                              | 1,6                                     | 1,6                 |
| 974 024                  | Lippetal                         | 4            | —                         | 46             | -6,1                      | 38,7                              | 3,6                                     | 6,2                 |
| 974 028                  | Lippstadt, Stadt                 | 22           | +10,0                     | 1 152          | +4,5                      | 57,3                              | 3,6                                     | 2,6                 |
| 974 032                  | Möhnesee                         | 21           | —                         | 1 268          | -3,3                      | 37,9                              | 3,7                                     | 3,2                 |
| 974 036                  | Rüthen, Stadt                    | 12           | —                         | 287            | -3,4                      | 28,0                              | 1,8                                     | 2,8                 |
| 974 040                  | Soest, Stadt                     | 15           | —                         | 958            | —                         | 52,3                              | 2,1                                     | 2,8                 |
| 974 044                  | Warstein, Stadt                  | 15           | —                         | 513            | -0,8                      | 40,8                              | 5,3                                     | 4,5                 |
| 974 048                  | Welter                           | 3            | —                         | 72             | -2,7                      | 28,6                              | 3,3                                     | 27,5                |
| 974 052                  | Werl, Stadt                      | 5            | —                         | 248            | +2,1                      | 41,2                              | 1,6                                     | 2,2                 |
| 974 056                  | Wickede (Ruhr)                   | 4            | —                         | 135            | +8,9                      | 72,2                              | 8,7                                     | 1,1                 |
| <b>978 000</b>           | <b>Kreis Unna</b>                | <b>55</b>    | <b>-1,8</b>               | <b>3 244</b>   | <b>-0,5</b>               | <b>35,3</b>                       | <b>1,9</b>                              | <b>1,7</b>          |
| 978 004                  | Bergkamen, Stadt                 | 3            | —                         | 61             | -7,6                      | .                                 | .                                       | .                   |
| 978 008                  | Bönen                            | —            | —                         | —              | —                         | —                                 | —                                       | —                   |
| 978 012                  | Fröndenberg/Ruhr, Stadt          | 5            | —                         | 171            | -5,5                      | 19,9                              | 1,6                                     | 1,7                 |
| 978 016                  | Holzwickede                      | 1            | -50,0                     | 166            | -11,7                     | .                                 | .                                       | .                   |
| 978 020                  | Kamen, Stadt                     | 5            | —                         | 484            | -15,1                     | 58,6                              | 2,0                                     | 1,3                 |
| 978 024                  | Lünen, Stadt                     | 10           | —                         | 636            | -0,2                      | 33,6                              | 1,5                                     | 1,3                 |
| 978 028                  | Schwerte, Stadt                  | 9            | +12,5                     | 434            | +25,1                     | 30,6                              | 1,6                                     | 1,5                 |
| 978 032                  | Selm, Stadt                      | 5            | —                         | 431            | +0,7                      | 15,1                              | 2,8                                     | 1,3                 |
| 978 036                  | Unna, Stadt                      | 6            | -14,3                     | 433            | -1,8                      | 34,3                              | 1,9                                     | 1,9                 |
| 978 040                  | Werne, Stadt                     | 11           | —                         | 428            | +6,2                      | 43,4                              | 2,4                                     | 3,7                 |
| <b>900 000</b>           | <b>Reg.-Bez. Arnsberg</b>        | <b>1 128</b> | <b>-0,9</b>               | <b>67 304</b>  | <b>+0,1</b>               | <b>38,7</b>                       | <b>2,5</b>                              | <b>2,4</b>          |
|                          | <b>Nordrhein-Westfalen</b>       | <b>4 593</b> | <b>—</b>                  | <b>321 629</b> | <b>+3,5</b>               | <b>41,7</b>                       | <b>2,2</b>                              | <b>2,0</b>          |

Anmerkungen Seite 9



## Noch: 2.1 Kapazität und Leistung der Beherbergungsstätten nach Verwaltungsbezirken

November 2022

| Amtliche Schlüsselnummer | Verwaltungsbezirk                | Ankünfte         |                           |                     |                           | Übernachtungen   |                           |                     |                           |
|--------------------------|----------------------------------|------------------|---------------------------|---------------------|---------------------------|------------------|---------------------------|---------------------|---------------------------|
|                          |                                  | aller Gäste      | Veränderung <sup>1)</sup> | ausländischer Gäste | Veränderung <sup>1)</sup> | aller Gäste      | Veränderung <sup>1)</sup> | ausländischer Gäste | Veränderung <sup>1)</sup> |
| <b>962 000</b>           | <b>Märkischer Kreis</b>          | <b>15 141</b>    | <b>+9,2</b>               | <b>1 186</b>        | <b>+15,0</b>              | <b>28 681</b>    | <b>+2,4</b>               | <b>2 795</b>        | <b>+8,1</b>               |
| 962 004                  | Altena, Stadt                    | 779              | +7,2                      | 14                  | -56,3                     | 1 958            | +9,3                      | 34                  | -83,0                     |
| 962 008                  | Balve, Stadt                     | 1 330            | -7,6                      | 72                  | -6,5                      | 2 748            | -11,7                     | 422                 | +6,3                      |
| 962 012                  | Halver, Stadt                    | .                | .                         | .                   | .                         | .                | .                         | .                   | .                         |
| 962 016                  | Hemer, Stadt                     | 299              | -3,5                      | 5                   | -54,5                     | 560              | -0,2                      | 5                   | -73,7                     |
| 962 020                  | Herscheid                        | .                | .                         | .                   | .                         | .                | .                         | .                   | .                         |
| 962 024                  | Iserlohn, Stadt                  | 3 947            | +14,7                     | 336                 | +39,4                     | 6 445            | +6,4                      | 758                 | +57,9                     |
| 962 028                  | Kierspe, Stadt                   | .                | .                         | .                   | .                         | .                | .                         | .                   | .                         |
| 962 032                  | Lüdenscheid, Stadt               | 3 579            | +7,3                      | 495                 | +7,6                      | 6 757            | +10,6                     | 1 010               | +21,0                     |
| 962 036                  | Meinerzhagen, Stadt              | 1 180            | +7,5                      | 15                  | -55,9                     | 2 295            | +10,9                     | 26                  | -81,9                     |
| 962 040                  | Menden (Sauerland), Stadt        | 852              | +26,8                     | 44                  | +214,3                    | 1 313            | +2,1                      | 72                  | +132,3                    |
| 962 044                  | Nachrodt-Wiblingwerde            | 1 019            | +46,2                     | 18                  | +38,5                     | 1 822            | +51,8                     | 33                  | -10,8                     |
| 962 048                  | Neuenrade, Stadt                 | 862              | +3,0                      | 73                  | +17,7                     | 1 507            | -12,6                     | 158                 | -12,2                     |
| 962 052                  | Plettenberg, Stadt               | 807              | +3,3                      | 60                  | -11,8                     | 2 208            | -24,4                     | 168                 | -6,1                      |
| 962 056                  | Schalksmühle                     | -                | -                         | -                   | -                         | -                | -                         | -                   | -                         |
| 962 060                  | Werdohl, Stadt                   | 157              | +1,3                      | -                   | -100,0                    | 409              | -20,0                     | -                   | -100,0                    |
| <b>966 000</b>           | <b>Kreis Olpe</b>                | <b>13 287</b>    | <b>+18,4</b>              | <b>2 279</b>        | <b>+61,9</b>              | <b>29 417</b>    | <b>+19,0</b>              | <b>7 061</b>        | <b>+41,6</b>              |
| 966 004                  | Attendorf, Stadt                 | 4 104            | +14,1                     | 451                 | +65,2                     | 7 683            | +13,8                     | 1 191               | +36,7                     |
| 966 008                  | Drolshagen, Stadt                | 966              | +27,9                     | 107                 | +52,9                     | 1 704            | +34,0                     | 262                 | +85,8                     |
| 966 012                  | Finnentrop                       | 461              | +9,0                      | 10                  | -41,2                     | 1 026            | +3,2                      | 20                  | -16,7                     |
| 966 016                  | Kirchhundem                      | 474              | -30,6                     | 18                  | +63,6                     | 1 253            | -39,7                     | 51                  | +112,5                    |
| 966 020                  | Lennestadt, Stadt                | 4 426            | +23,0                     | 1 180               | +45,3                     | 12 237           | +29,4                     | 4 444               | +31,2                     |
| 966 024                  | Olpe, Stadt                      | 2 056            | +16,3                     | 419                 | +118,2                    | 3 941            | +21,6                     | 840                 | +138,6                    |
| 966 028                  | Wenden                           | 800              | +103,6                    | 94                  | +184,8                    | 1 573            | +70,2                     | 253                 | +35,3                     |
| <b>970 000</b>           | <b>Kreis Siegen-Wittgenstein</b> | <b>17 460</b>    | <b>+16,3</b>              | <b>2 858</b>        | <b>+23,9</b>              | <b>58 404</b>    | <b>+8,1</b>               | <b>7 746</b>        | <b>+30,6</b>              |
| 970 004                  | Bad Berleburg, Stadt             | 1 702            | +5,5                      | 166                 | +23,0                     | 20 988           | -1,5                      | 650                 | +19,7                     |
| 970 008                  | Burbach                          | 1 150            | +33,3                     | 126                 | +152,0                    | 4 208            | +37,0                     | 1 150               | +157,8                    |
| 970 012                  | Erndtebrück                      | .                | .                         | .                   | .                         | .                | .                         | .                   | .                         |
| 970 016                  | Freudenberg, Stadt               | 913              | +20,0                     | 235                 | +158,2                    | 1 821            | +37,5                     | 328                 | +88,5                     |
| 970 020                  | Hilchenbach, Stadt               | 1 254            | +1,9                      | 94                  | +20,5                     | 7 879            | -6,4                      | 220                 | -4,3                      |
| 970 024                  | Kreuztal, Stadt                  | 375              | +12,6                     | 16                  | -30,4                     | 993              | +16,7                     | 57                  | -49,1                     |
| 970 028                  | Bad Laasphe, Stadt               | 2 076            | -4,4                      | 852                 | -11,3                     | 5 279            | +0,1                      | 2 647               | -5,8                      |
| 970 032                  | Netphen, Stadt                   | 503              | -1,0                      | 28                  | +7,7                      | 1 620            | +67,0                     | 301                 | +385,5                    |
| 970 036                  | Neunkirchen                      | .                | .                         | .                   | .                         | .                | .                         | .                   | .                         |
| 970 040                  | Siegen, Stadt                    | 7 583            | +29,1                     | 1 259               | +47,6                     | 11 617           | +22,6                     | 1 898               | +52,0                     |
| 970 044                  | Wilnsdorf                        | 1 512            | +10,1                     | 61                  | -19,7                     | 3 313            | +23,3                     | 436                 | +64,5                     |
| <b>974 000</b>           | <b>Kreis Soest</b>               | <b>36 057</b>    | <b>+27,3</b>              | <b>2 769</b>        | <b>+72,1</b>              | <b>128 707</b>   | <b>+12,3</b>              | <b>7 988</b>        | <b>+48,1</b>              |
| 974 004                  | Anröchte                         | .                | .                         | .                   | .                         | .                | .                         | .                   | .                         |
| 974 008                  | Bad Sassendorf                   | 8 670            | +34,4                     | 328                 | +75,4                     | 44 908           | +10,6                     | 790                 | +114,7                    |
| 974 012                  | Ense                             | .                | .                         | .                   | .                         | .                | .                         | .                   | .                         |
| 974 016                  | Erwitte, Stadt                   | 3 692            | +17,5                     | 156                 | +66,0                     | 14 952           | -5,0                      | 658                 | +30,6                     |
| 974 020                  | Geseke, Stadt                    | 2 146            | +21,2                     | 210                 | +64,1                     | 3 373            | +13,0                     | 341                 | +70,5                     |
| 974 024                  | Lippetal                         | 154              | -14,9                     | 19                  | +216,7                    | 562              | -0,5                      | 117                 | x                         |
| 974 028                  | Lippstadt, Stadt                 | 5 573            | +62,6                     | 772                 | +145,9                    | 20 254           | +23,7                     | 2 009               | +85,5                     |
| 974 032                  | Möhnesee                         | 3 973            | +36,6                     | 181                 | +40,3                     | 14 876           | +17,4                     | 577                 | +26,0                     |
| 974 036                  | Rüthen, Stadt                    | 1 092            | +4,4                      | 59                  | +181,0                    | 1 973            | +4,3                      | 166                 | +181,4                    |
| 974 040                  | Soest, Stadt                     | 6 801            | +16,4                     | 712                 | +32,6                     | 14 227           | +32,6                     | 1 967               | +60,3                     |
| 974 044                  | Warstein, Stadt                  | 1 191            | +7,9                      | 180                 | +125,0                    | 6 351            | -2,8                      | 815                 | -16,5                     |
| 974 048                  | Welver                           | 190              | +52,0                     | 8                   | +100,0                    | 618              | +34,3                     | 220                 | +12,2                     |
| 974 052                  | Werl, Stadt                      | 1 962            | +9,8                      | 111                 | +9,9                      | 3 067            | +6,0                      | 240                 | -0,8                      |
| 974 056                  | Wickede (Ruhr)                   | 337              | -14,9                     | 9                   | +350,0                    | 2 926            | +2,4                      | 10                  | +400,0                    |
| <b>978 000</b>           | <b>Kreis Unna</b>                | <b>18 089</b>    | <b>+37,8</b>              | <b>1 846</b>        | <b>+22,5</b>              | <b>33 825</b>    | <b>+32,2</b>              | <b>3 126</b>        | <b>+15,2</b>              |
| 978 004                  | Bergkamen, Stadt                 | .                | .                         | .                   | .                         | .                | .                         | .                   | .                         |
| 978 008                  | Bönen                            | -                | -                         | -                   | -                         | -                | -                         | -                   | -                         |
| 978 012                  | Fröndenberg/Ruhr, Stadt          | 630              | +1,4                      | 74                  | -9,8                      | 1 023            | -3,4                      | 124                 | -5,3                      |
| 978 016                  | Holzwickede                      | .                | .                         | .                   | .                         | .                | .                         | .                   | .                         |
| 978 020                  | Kamen, Stadt                     | 4 169            | +119,3                    | 525                 | +90,2                     | 8 511            | +198,5                    | 670                 | +88,2                     |
| 978 024                  | Lünen, Stadt                     | 3 586            | +22,3                     | 165                 | -44,4                     | 5 534            | +8,9                      | 217                 | -43,3                     |
| 978 028                  | Schwerte, Stadt                  | 2 476            | +47,6                     | 100                 | +38,9                     | 3 987            | +33,0                     | 153                 | +26,4                     |
| 978 032                  | Selm, Stadt                      | 754              | +20,6                     | 7                   | +16,7                     | 2 104            | +3,7                      | 9                   | -35,7                     |
| 978 036                  | Unna, Stadt                      | 2 347            | +32,6                     | 217                 | +26,2                     | 4 460            | +12,1                     | 421                 | -46,2                     |
| 978 040                  | Werne, Stadt                     | 2 327            | +18,9                     | 266                 | +45,4                     | 5 570            | +17,1                     | 977                 | +154,4                    |
| <b>900 000</b>           | <b>Reg.-Bez. Arnsberg</b>        | <b>312 526</b>   | <b>+17,9</b>              | <b>40 954</b>       | <b>+24,9</b>              | <b>773 601</b>   | <b>+10,4</b>              | <b>99 064</b>       | <b>+20,1</b>              |
|                          | <b>Nordrhein-Westfalen</b>       | <b>1 829 275</b> | <b>+30,7</b>              | <b>382 779</b>      | <b>+58,0</b>              | <b>4 052 875</b> | <b>+22,8</b>              | <b>777 617</b>      | <b>+50,1</b>              |

Anmerkungen Seite 9

## 2.2 Kapazität und Leistung der Beherbergungsstätten nach Gemeindegruppen und Betriebsarten

November 2022

| Gemeindegruppe<br>Betriebsart                  | Betriebe   |                           | Betten        |                           |                                   | Mittlere Aufenthaltsdauer <sup>3)</sup> |                     |
|--|------------|---------------------------|---------------|---------------------------|-----------------------------------|---|---------------------|
|  | geöffnete  | Veränderung <sup>1)</sup> | angebotene    | Veränderung <sup>1)</sup> | mittlere Auslastung <sup>2)</sup> | aller Gäste                             | ausländischer Gäste |
| <b>Mineral-, Moor-, Sole- und Thermalbäder</b> | <b>266</b> | <b>-3,6</b>               | <b>22 933</b> | <b>-1,2</b>               | <b>58,1</b>                       | <b>4,2</b>                              | <b>1,9</b>          |
| Hotels   | 87         | -6,5                      | 7 525         | -2,9                      | 43,7                              | 1,8                                     | 1,7                 |
| Gasthöfe                                       | 3          | -                         | 73            | -                         | 40,1                              | 3,5                                     | 3,4                 |
| Pensionen                                      | 53         | -7,0                      | 1 527         | -8,0                      | 35,2                              | 3,5                                     | 6,0                 |
| Hotels garnis                                  | 33         | +3,1                      | 2 105         | +3,8                      | 41,1                              | 1,8                                     | 1,8                 |
| Erholungs-, Ferien-, Schulungsheime            | 11         | -                         | 1 522         | -1,2                      | 32,6                              | 2,7                                     | 4,7                 |
| Ferienhäuser, -wohnungen, -zentren             | 16         | -15,8                     | 355           | -17,1                     | 37,9                              | 10,0                                    | 15,6                |
| Hütten, Jugendherbergen u. Ä.                  | 7          | -                         | 597           | +4,4                      | 24,0                              | 1,9                                     | 1,6                 |
| Vorsorge- und Reha-Kliniken                    | 46         | -                         | 9 229         | +0,7                      | 84,3                              | 22,1                                    | 8,0                 |
| Campingplätze                                  | 10         | +25,0                     | .             | .                         | .                                 | 2,1                                     | 1,8                 |
| <b>Heilklimatische Kurorte</b>                 | <b>121</b> | <b>-4,0</b>               | <b>9 336</b>  | <b>-7,9</b>               | <b>26,2</b>                       | <b>3,6</b>                              | <b>3,7</b>          |
| Hotels   | 38         | -5,0                      | 2 861         | -1,9                      | 27,4                              | 2,3                                     | 2,8                 |
| Gasthöfe                                       | 11         | -8,3                      | 281           | -6,6                      | .                                 | .                                       | .                   |
| Pensionen                                      | 14         | -12,5                     | 348           | -                         | .                                 | .                                       | .                   |
| Hotels garnis                                  | 5          | +25,0                     | 289           | -29,5                     | .                                 | .                                       | .                   |
| Erholungs-, Ferien-, Schulungsheime            | 13         | +18,2                     | 951           | +24,3                     | 27,1                              | 3,3                                     | 4,3                 |
| Ferienhäuser, -wohnungen, -zentren             | 28         | -6,7                      | 3 858         | -10,9                     | 19,6                              | 4,3                                     | 5,0                 |
| Hütten, Jugendherbergen u. Ä.                  | 4          | -20,0                     | 143           | -66,7                     | .                                 | .                                       | .                   |
| Vorsorge- und Reha-Kliniken                    | 3          | -                         | 605           | -5,6                      | 84,1                              | 25,1                                    | -                   |
| Campingplätze                                  | 5          | -                         | .             | .                         | .                                 | .                                       | .                   |
| <b>Kneippkurorte</b>                           | <b>139</b> | <b>-</b>                  | <b>5 835</b>  | <b>+8,9</b>               | <b>27,0</b>                       | <b>2,6</b>                              | <b>3,5</b>          |
| Hotels   | 36         | +9,1                      | 2 072         | +6,1                      | 26,9                              | 2,0                                     | 3,5                 |
| Gasthöfe                                       | 15         | -                         | 252           | -0,4                      | .                                 | .                                       | .                   |
| Pensionen                                      | 12         | -7,7                      | 200           | -12,7                     | 18,3                              | 3,0                                     | 2,6                 |
| Hotels garnis                                  | 11         | +10,0                     | 428           | +30,9                     | 32,1                              | 2,0                                     | 2,1                 |
| Erholungs-, Ferien-, Schulungsheime            | 5          | -                         | 302           | -                         | .                                 | .                                       | .                   |
| Ferienhäuser, -wohnungen, -zentren             | 35         | -5,4                      | 1 126         | +5,0                      | .                                 | .                                       | .                   |
| Hütten, Jugendherbergen u. Ä.                  | 12         | +9,1                      | 1 069         | +30,2                     | 20,8                              | 2,2                                     | 3,2                 |
| Vorsorge- und Reha-Kliniken                    | 3          | -25,0                     | 386           | -4,0                      | .                                 | .                                       | .                   |
| Campingplätze                                  | 10         | -9,1                      | .             | .                         | .                                 | 1,6                                     | 1,6                 |
| <b>Kneippheilbäder</b>                         | <b>133</b> | <b>-4,3</b>               | <b>7 261</b>  | <b>+2,3</b>               | <b>45,4</b>                       | <b>5,3</b>                              | <b>3,2</b>          |
| Hotels   | 44         | -                         | 2 627         | +2,2                      | 38,5                              | 2,7                                     | 3,2                 |
| Gasthöfe                                       | 22         | -                         | 547           | -1,1                      | 14,8                              | 2,3                                     | 3,4                 |
| Pensionen                                      | 17         | -22,7                     | 294           | -21,2                     | .                                 | .                                       | .                   |
| Hotels garnis                                  | 4          | -20,0                     | 101           | -5,6                      | .                                 | .                                       | .                   |
| Erholungs-, Ferien-, Schulungsheime            | 8          | -                         | 1 159         | +1,2                      | .                                 | .                                       | .                   |
| Ferienhäuser, -wohnungen, -zentren             | 27         | -                         | 906           | +1,3                      | .                                 | .                                       | .                   |
| Hütten, Jugendherbergen u. Ä.                  | 2          | -                         | 186           | +389,5                    | .                                 | .                                       | .                   |
| Vorsorge- und Reha-Kliniken                    | 7          | -                         | 1 441         | +1,7                      | .                                 | .                                       | .                   |
| Campingplätze                                  | 2          | -                         | .             | .                         | .                                 | .                                       | .                   |
| <b>Heilbäder zusammen</b>                      | <b>659</b> | <b>-3,1</b>               | <b>45 365</b> | <b>-1,0</b>               | <b>45,6</b>                       | <b>4,1</b>                              | <b>2,4</b>          |
| Hotels   | 205        | -2,4                      | 15 085        | -0,7                      | 37,5                              | 2,0                                     | 2,1                 |
| Gasthöfe                                       | 51         | -1,9                      | 1 153         | -2,3                      | 15,0                              | 2,3                                     | 4,3                 |
| Pensionen                                      | 96         | -11,1                     | 2 369         | -9,2                      | 28,6                              | 3,2                                     | 4,2                 |
| Hotels garnis                                  | 53         | +3,9                      | 2 923         | +1,8                      | 36,6                              | 1,9                                     | 1,8                 |
| Erholungs-, Ferien-, Schulungsheime            | 37         | +5,7                      | 3 934         | +4,8                      | 38,9                              | 4,0                                     | 4,5                 |
| Ferienhäuser, -wohnungen, -zentren             | 106        | -6,2                      | 6 245         | -7,2                      | 20,4                              | 4,1                                     | 5,5                 |
| Hütten, Jugendherbergen u. Ä.                  | 25         | -                         | 1 995         | +7,3                      | 19,7                              | 2,1                                     | 1,8                 |
| Vorsorge- und Reha-Kliniken                    | 59         | -1,7                      | 11 661        | +0,3                      | 83,7                              | 23,6                                    | 14,2                |
| Campingplätze                                  | 27         | +3,8                      | .             | .                         | .                                 | 1,9                                     | 1,8                 |

Anmerkungen Seite 9



# Noch: 2.2 Kapazität und Leistung der Beherbergungsstätten nach Gemeindegruppen und Betriebsarten

## November 2022

| Gemeindegruppe<br>Betriebsart                  | Ankünfte       |                                |                             |                                | Übernachtungen |                                |                             |                                |
|--|----------------|--------------------------------|-----------------------------|--------------------------------|----------------|--------------------------------|-----------------------------|--------------------------------|
|  | aller<br>Gäste | Verände-<br>rung <sup>1)</sup> | aus-<br>ländischer<br>Gäste | Verände-<br>rung <sup>1)</sup> | aller<br>Gäste | Verände-<br>rung <sup>1)</sup> | aus-<br>ländischer<br>Gäste | Verände-<br>rung <sup>1)</sup> |
| <b>Mineral-, Moor-, Sole- und Thermalbäder</b> | <b>95 457</b>  | <b>+22,4</b>                   | <b>16 470</b>               | <b>+48,4</b>                   | <b>402 321</b> | <b>+7,8</b>                    | <b>31 498</b>               | <b>+45,7</b>                   |
| Hotels   | 55 457         | +16,1                          | 11 752                      | +35,8                          | 98 234         | +12,3                          | 20 485                      | +42,3                          |
| Gasthöfe                                       | 235            | -8,2                           | 9                           | +12,5                          | 820            | -16,7                          | 31                          | +121,4                         |
| Pensionen                                      | 4 506          | +33,3                          | 278                         | +100,0                         | 15 985         | +19,3                          | 1 666                       | +70,9                          |
| Hotels garnis                                  | 14 299         | +52,1                          | 3 559                       | +105,6                         | 25 973         | +34,8                          | 6 438                       | +97,5                          |
| Erholungs-, Ferien-, Schulungsheime            | 5 546          | +38,3                          | 39                          | -54,1                          | 14 883         | +34,0                          | 184                         | -54,1                          |
| Ferienhäuser, -wohnungen, -zentren             | 404            | -19,5                          | 89                          | -16,0                          | 4 039          | +6,7                           | 1 384                       | -2,9                           |
| Hütten, Jugendherbergen u. Ä.                  | 1 832          | +67,9                          | 377                         | +383,3                         | 3 554          | +76,6                          | 610                         | +219,4                         |
| Vorsorge- und Reha-Kliniken                    | 10 556         | +8,1                           | 5                           | -50,0                          | 233 415        | +1,1                           | 40                          | -91,7                          |
| Campingplätze                                  | 2 622          | +44,2                          | 362                         | +26,6                          | 5 418          | +31,9                          | 660                         | +37,8                          |
| <b>Heilklimatische Kurorte</b>                 | <b>20 117</b>  | <b>+8,6</b>                    | <b>3 853</b>                | <b>+12,9</b>                   | <b>72 545</b>  | <b>+5,0</b>                    | <b>14 188</b>               | <b>+15,7</b>                   |
| Hotels   | 9 649          | +13,8                          | 2 086                       | +19,6                          | 22 051         | +13,4                          | 5 861                       | +16,1                          |
| Gasthöfe                                       | .              | .                              | .                           | .                              | .              | .                              | .                           | .                              |
| Pensionen                                      | .              | .                              | .                           | .                              | .              | .                              | .                           | .                              |
| Hotels garnis                                  | .              | .                              | .                           | .                              | .              | .                              | .                           | .                              |
| Erholungs-, Ferien-, Schulungsheime            | 2 325          | +97,4                          | 70                          | -12,5                          | 7 734          | +56,2                          | 302                         | -11,4                          |
| Ferienhäuser, -wohnungen, -zentren             | 5 244          | -13,9                          | 1 448                       | +3,3                           | 22 702         | -6,1                           | 7 297                       | +20,5                          |
| Hütten, Jugendherbergen u. Ä.                  | .              | .                              | .                           | .                              | .              | .                              | .                           | .                              |
| Vorsorge- und Reha-Kliniken                    | 609            | +8,8                           | —                           | —                              | 15 271         | +1,2                           | —                           | —                              |
| Campingplätze                                  | .              | .                              | .                           | .                              | .              | .                              | .                           | .                              |
| <b>Kneippkurorte</b>                           | <b>18 324</b>  | <b>+17,6</b>                   | <b>1 368</b>                | <b>-4,3</b>                    | <b>47 628</b>  | <b>+11,2</b>                   | <b>4 821</b>                | <b>-1,3</b>                    |
| Hotels   | 8 445          | +13,9                          | 910                         | -8,2                           | 16 655         | +12,8                          | 3 158                       | -3,6                           |
| Gasthöfe                                       | .              | .                              | .                           | .                              | .              | .                              | .                           | .                              |
| Pensionen                                      | 369            | +18,3                          | 21                          | -38,2                          | 1 098          | +5,2                           | 54                          | -82,1                          |
| Hotels garnis                                  | 2 044          | +3,7                           | 133                         | +0,8                           | 4 122          | +23,9                          | 273                         | -14,2                          |
| Erholungs-, Ferien-, Schulungsheime            | .              | .                              | .                           | .                              | .              | .                              | .                           | .                              |
| Ferienhäuser, -wohnungen, -zentren             | .              | .                              | .                           | .                              | .              | .                              | .                           | .                              |
| Hütten, Jugendherbergen u. Ä.                  | 2 873          | +71,7                          | 58                          | +56,8                          | 6 337          | +97,1                          | 188                         | +30,6                          |
| Vorsorge- und Reha-Kliniken                    | .              | .                              | .                           | .                              | .              | .                              | .                           | .                              |
| Campingplätze                                  | 647            | +5,4                           | 57                          | +54,1                          | 1 011          | -15,0                          | 94                          | +34,3                          |
| <b>Kneippheilbäder</b>                         | <b>17 776</b>  | <b>-6,6</b>                    | <b>1 887</b>                | <b>-28,6</b>                   | <b>94 029</b>  | <b>-4,6</b>                    | <b>6 001</b>                | <b>-26,7</b>                   |
| Hotels   | 10 632         | -17,9                          | 1 459                       | -40,2                          | 28 205         | -14,5                          | 4 679                       | -36,4                          |
| Gasthöfe                                       | 869            | +0,2                           | 83                          | +56,6                          | 2 002          | -11,5                          | 281                         | +37,7                          |
| Pensionen                                      | .              | .                              | .                           | .                              | .              | .                              | .                           | .                              |
| Hotels garnis                                  | .              | .                              | .                           | .                              | .              | .                              | .                           | .                              |
| Erholungs-, Ferien-, Schulungsheime            | .              | .                              | .                           | .                              | .              | .                              | .                           | .                              |
| Ferienhäuser, -wohnungen, -zentren             | .              | .                              | .                           | .                              | .              | .                              | .                           | .                              |
| Hütten, Jugendherbergen u. Ä.                  | .              | .                              | .                           | .                              | .              | .                              | .                           | .                              |
| Vorsorge- und Reha-Kliniken                    | .              | .                              | .                           | .                              | .              | .                              | .                           | .                              |
| Campingplätze                                  | .              | .                              | .                           | .                              | .              | .                              | .                           | .                              |
| <b>Heilbäder zusammen</b>                      | <b>151 674</b> | <b>+15,7</b>                   | <b>23 578</b>               | <b>+26,9</b>                   | <b>616 523</b> | <b>+5,7</b>                    | <b>56 508</b>               | <b>+20,3</b>                   |
| Hotels   | 84 183         | +9,9                           | 16 207                      | +17,2                          | 165 145        | +6,7                           | 34 183                      | +13,6                          |
| Gasthöfe                                       | 1 993          | -13,8                          | 136                         | +28,3                          | 4 528          | -17,0                          | 581                         | +3,6                           |
| Pensionen                                      | 6 278          | +21,8                          | 549                         | +50,8                          | 20 116         | +9,4                           | 2 301                       | +22,0                          |
| Hotels garnis                                  | 17 324         | +45,7                          | 3 834                       | +99,4                          | 32 129         | +35,2                          | 7 012                       | +89,0                          |
| Erholungs-, Ferien-, Schulungsheime            | 11 326         | +54,2                          | 109                         | -33,9                          | 45 860         | +24,7                          | 486                         | -34,5                          |
| Ferienhäuser, -wohnungen, -zentren             | 9 191          | -9,4                           | 1 868                       | +8,1                           | 37 786         | -5,3                           | 10 213                      | +19,4                          |
| Hütten, Jugendherbergen u. Ä.                  | 5 211          | +62,1                          | 435                         | +278,3                         | 10 870         | +77,8                          | 798                         | +138,2                         |
| Vorsorge- und Reha-Kliniken                    | 12 408         | +6,7                           | 11                          | +10,0                          | 292 864        | +0,1                           | 156                         | -67,5                          |
| Campingplätze                                  | 3 760          | +32,5                          | 429                         | +23,6                          | 7 225          | +21,5                          | 778                         | +27,5                          |

Anmerkungen Seite 9

# Noch: 2.2 Kapazität und Leistung der Beherbergungsstätten nach Gemeindegruppen und Betriebsarten

## November 2022

| Gemeindegruppe<br>Betriebsart              | Betriebe     |                           | Betten         |                           |                                   | Mittlere Aufenthaltsdauer <sup>3)</sup> |                     |
|--|--------------|---------------------------|----------------|---------------------------|-----------------------------------|---|---------------------|
|  | geöffnete    | Veränderung <sup>1)</sup> | angebotene     | Veränderung <sup>1)</sup> | mittlere Auslastung <sup>2)</sup> | aller Gäste                             | ausländischer Gäste |
| <b>Luftkurorte</b>                         | <b>246</b>   | <b>-2,8</b>               | <b>10 760</b>  | <b>+0,4</b>               | <b>33,6</b>                       | <b>2,6</b>                              | <b>3,0</b>          |
| Hotels                                     | 76           | -1,3                      | 3 472          | +1,1                      | 32,3                              | 2,0                                     | 2,5                 |
| Gasthöfe                                   | 24           | -7,7                      | 522            | -6,8                      | 25,1                              | 1,6                                     | 2,0                 |
| Pensionen                                  | 27           | -12,9                     | 560            | -13,3                     | 20,8                              | 3,2                                     | 3,3                 |
| Hotels garnis                              | 11           | +10,0                     | 184            | +13,6                     | .                                 | .                                       | .                   |
| Erholungs-, Ferien-, Schulungsheime        | 22           | -                         | 1 677          | -1,0                      | 44,0                              | 3,0                                     | 1,0                 |
| Ferienhäuser, -wohnungen, -zentren         | 48           | -2,0                      | 2 282          | -1,5                      | 33,4                              | 3,4                                     | 3,9                 |
| Hütten, Jugendherbergen u. Ä.              | 18           | +5,9                      | 1 390          | +12,5                     | 27,9                              | 2,2                                     | 1,8                 |
| Vorsorge- und Reha-Kliniken                | 2            | -                         | 673            | -                         | .                                 | .                                       | .                   |
| Campingplätze                              | 18           | -5,3                      | .              | .                         | .                                 | 1,9                                     | 2,8                 |
| <b>Erholungsorte</b>                       | <b>312</b>   | <b>+0,3</b>               | <b>14 283</b>  | <b>-1,8</b>               | <b>30,2</b>                       | <b>2,5</b>                              | <b>2,9</b>          |
| Hotels                                     | 101          | -1,9                      | 4 651          | +0,4                      | 30,0                              | 1,9                                     | 2,2                 |
| Gasthöfe                                   | 24           | -                         | 396            | -                         | 16,3                              | 2,2                                     | 2,6                 |
| Pensionen                                  | 22           | -                         | 500            | -1,2                      | 31,4                              | 3,6                                     | 6,9                 |
| Hotels garnis                              | 19           | +11,8                     | 818            | +12,8                     | .                                 | .                                       | .                   |
| Erholungs-, Ferien-, Schulungsheime        | 39           | -4,9                      | 2 543          | -4,3                      | 38,5                              | 2,6                                     | 1,9                 |
| Ferienhäuser, -wohnungen, -zentren         | 50           | +4,2                      | 2 156          | -9,9                      | 23,2                              | 4,0                                     | 5,7                 |
| Hütten, Jugendherbergen u. Ä.              | 20           | -                         | 2 706          | -0,6                      | 20,0                              | 2,2                                     | 1,9                 |
| Vorsorge- und Reha-Kliniken                | 4            | -                         | 513            | -                         | .                                 | .                                       | .                   |
| Campingplätze                              | 33           | +3,1                      | .              | .                         | .                                 | 2,1                                     | 2,5                 |
| <b>Sonstige Gemeinden</b>                  | <b>3 376</b> | <b>+0,8</b>               | <b>251 221</b> | <b>+4,8</b>               | <b>41,9</b>                       | <b>2,0</b>                              | <b>2,0</b>          |
| Hotels                                     | 1 467        | +0,3                      | 135 972        | +5,7                      | 40,1                              | 1,7                                     | 1,8                 |
| Gasthöfe                                   | 199          | -                         | 3 939          | +0,6                      | 26,7                              | 2,0                                     | 2,1                 |
| Pensionen                                  | 139          | -0,7                      | 3 387          | +2,4                      | 36,1                              | 3,4                                     | 5,2                 |
| Hotels garnis                              | 810          | +1,9                      | 57 596         | +4,9                      | 43,7                              | 1,8                                     | 2,0                 |
| Erholungs-, Ferien-, Schulungsheime        | 234          | -0,8                      | 25 571         | +1,9                      | 43,8                              | 4,0                                     | 4,2                 |
| Ferienhäuser, -wohnungen, -zentren         | 179          | +6,5                      | 7 962          | +6,6                      | 48,2                              | 4,0                                     | 6,3                 |
| Hütten, Jugendherbergen u. Ä.              | 128          | +2,4                      | 10 755         | +4,6                      | 26,6                              | 2,0                                     | 2,1                 |
| Vorsorge- und Reha-Kliniken                | 44           | -2,2                      | 6 039          | -0,1                      | 90,0                              | 27,0                                    | x                   |
| Campingplätze                              | 176          | -1,7                      | .              | .                         | .                                 | 2,4                                     | 2,2                 |
| <b>Nordrhein-Westfalen</b>                 | <b>4 593</b> | <b>-</b>                  | <b>321 629</b> | <b>+3,5</b>               | <b>41,7</b>                       | <b>2,2</b>                              | <b>2,0</b>          |
| <b>Hotels</b>                              | <b>1 849</b> | <b>-0,2</b>               | <b>159 180</b> | <b>+4,8</b>               | <b>39,4</b>                       | <b>1,7</b>                              | <b>1,9</b>          |
| <b>Gasthöfe</b>                            | <b>298</b>   | <b>-1,0</b>               | <b>6 010</b>   | <b>-0,7</b>               | <b>23,9</b>                       | <b>2,0</b>                              | <b>2,2</b>          |
| <b>Pensionen</b>                           | <b>284</b>   | <b>-5,6</b>               | <b>6 816</b>   | <b>-3,6</b>               | <b>31,9</b>                       | <b>3,3</b>                              | <b>5,1</b>          |
| <b>Hotels garnis</b>                       | <b>893</b>   | <b>+2,3</b>               | <b>61 521</b>  | <b>+4,8</b>               | <b>43,1</b>                       | <b>1,8</b>                              | <b>2,0</b>          |
| <b>Erholungs-, Ferien-, Schulungsheime</b> | <b>332</b>   | <b>-0,6</b>               | <b>33 725</b>  | <b>+1,6</b>               | <b>42,8</b>                       | <b>3,8</b>                              | <b>3,9</b>          |
| <b>Ferienhäuser, -wohnungen, -zentren</b>  | <b>383</b>   | <b>+1,3</b>               | <b>18 645</b>  | <b>-1,4</b>               | <b>34,2</b>                       | <b>3,9</b>                              | <b>5,3</b>          |
| <b>Hütten, Jugendherbergen u. Ä.</b>       | <b>191</b>   | <b>+2,1</b>               | <b>16 846</b>  | <b>+4,6</b>               | <b>24,8</b>                       | <b>2,0</b>                              | <b>2,1</b>          |
| <b>Vorsorge- und Reha-Kliniken</b>         | <b>109</b>   | <b>-1,8</b>               | <b>18 886</b>  | <b>+0,1</b>               | <b>84,4</b>                       | <b>24,7</b>                             | <b>58,0</b>         |
| <b>Campingplätze</b>                       | <b>254</b>   | <b>-0,8</b>               | <b>.</b>       | <b>.</b>                  | <b>.</b>                          | <b>2,3</b>                              | <b>2,2</b>          |

Anmerkungen Seite 9

# Noch: 2.2 Kapazität und Leistung der Beherbergungsstätten nach Gemeindegruppen und Betriebsarten

November 2022

| Gemeindegruppe<br>Betriebsart              | Ankünfte         |                                |                             |                                | Übernachtungen   |                                |                             |                                |
|--|------------------|--------------------------------|-----------------------------|--------------------------------|------------------|--------------------------------|-----------------------------|--------------------------------|
|  | aller<br>Gäste   | Verände-<br>rung <sup>1)</sup> | aus-<br>ländischer<br>Gäste | Verände-<br>rung <sup>1)</sup> | aller<br>Gäste   | Verände-<br>rung <sup>1)</sup> | aus-<br>ländischer<br>Gäste | Verände-<br>rung <sup>1)</sup> |
| <b>Luftkurorte</b>                         | <b>41 185</b>    | <b>+15,8</b>                   | <b>7 414</b>                | <b>+27,1</b>                   | <b>108 808</b>   | <b>+6,4</b>                    | <b>22 380</b>               | <b>+9,9</b>                    |
| Hotels                                     | 16 409           | +18,7                          | 3 781                       | +50,2                          | 33 125           | +16,4                          | 9 605                       | +42,8                          |
| Gasthöfe                                   | 2 451            | +20,9                          | 303                         | +65,6                          | 3 937            | -0,2                           | 621                         | -11,4                          |
| Pensionen                                  | 1 106            | -7,6                           | 104                         | +15,6                          | 3 501            | -8,1                           | 348                         | -31,2                          |
| Hotels garnis                              | .                | .                              | .                           | .                              | .                | .                              | .                           | .                              |
| Erholungs-, Ferien-, Schulungsheime        | 7 478            | +16,8                          | 8                           | -                              | 22 155           | +13,3                          | 8                           | -33,3                          |
| Ferienhäuser, -wohnungen, -zentren         | 6 650            | +5,9                           | 2 857                       | +8,2                           | 22 835           | -1,6                           | 11 030                      | -3,8                           |
| Hütten, Jugendherbergen u. Ä.              | 4 649            | +41,7                          | 135                         | +39,2                          | 10 036           | +49,6                          | 247                         | -19,0                          |
| Vorsorge- und Reha-Kliniken                | .                | .                              | .                           | .                              | .                | .                              | .                           | .                              |
| Campingplätze                              | 1 426            | -2,7                           | 108                         | -26,0                          | 2 744            | -7,0                           | 301                         | -12,5                          |
| <b>Erholungsorte</b>                       | <b>53 814</b>    | <b>+23,6</b>                   | <b>6 371</b>                | <b>+38,7</b>                   | <b>133 746</b>   | <b>+17,3</b>                   | <b>18 723</b>               | <b>+19,2</b>                   |
| Hotels                                     | 22 189           | +21,7                          | 3 552                       | +39,1                          | 41 243           | +16,7                          | 7 665                       | +41,4                          |
| Gasthöfe                                   | 827              | +12,5                          | 153                         | +44,3                          | 1 804            | -9,9                           | 392                         | +9,5                           |
| Pensionen                                  | 1 255            | +37,3                          | 176                         | +128,6                         | 4 555            | +57,4                          | 1 217                       | +148,9                         |
| Hotels garnis                              | .                | .                              | .                           | .                              | .                | .                              | .                           | .                              |
| Erholungs-, Ferien-, Schulungsheime        | 11 412           | +27,1                          | 312                         | +271,4                         | 29 370           | +28,7                          | 596                         | +145,3                         |
| Ferienhäuser, -wohnungen, -zentren         | 3 783            | +13,6                          | 1 130                       | -5,9                           | 15 028           | -7,0                           | 6 431                       | -14,8                          |
| Hütten, Jugendherbergen u. Ä.              | 7 031            | +21,6                          | 17                          | +13,3                          | 15 415           | +37,8                          | 33                          | +94,1                          |
| Vorsorge- und Reha-Kliniken                | .                | .                              | .                           | .                              | .                | .                              | .                           | .                              |
| Campingplätze                              | 3 046            | +41,0                          | 261                         | +93,3                          | 6 532            | +38,4                          | 644                         | +61,0                          |
| <b>Sonstige Gemeinden</b>                  | <b>1 582 602</b> | <b>+33,1</b>                   | <b>345 416</b>              | <b>+62,0</b>                   | <b>3 193 798</b> | <b>+27,8</b>                   | <b>680 006</b>              | <b>+56,3</b>                   |
| Hotels                                     | 965 161          | +34,3                          | 235 289                     | +64,6                          | 1 635 197        | +32,9                          | 429 205                     | +62,6                          |
| Gasthöfe                                   | 15 384           | +34,9                          | 2 300                       | +52,9                          | 31 471           | +27,8                          | 4 741                       | +41,4                          |
| Pensionen                                  | 10 852           | +17,3                          | 1 899                       | +56,3                          | 36 387           | +20,3                          | 9 928                       | +33,5                          |
| Hotels garnis                              | 413 532          | +35,7                          | 93 574                      | +59,1                          | 754 321          | +28,9                          | 190 482                     | +54,0                          |
| Erholungs-, Ferien-, Schulungsheime        | 84 121           | +25,9                          | 1 677                       | +117,8                         | 335 723          | +31,0                          | 7 053                       | +45,7                          |
| Ferienhäuser, -wohnungen, -zentren         | 28 801           | -2,0                           | 3 520                       | +2,1                           | 114 337          | -2,4                           | 22 211                      | +6,5                           |
| Hütten, Jugendherbergen u. Ä.              | 42 260           | +45,7                          | 5 556                       | +83,2                          | 83 392           | +38,0                          | 11 703                      | +88,9                          |
| Vorsorge- und Reha-Kliniken                | 6 047            | +4,2                           | 11                          | -31,3                          | 163 091          | -0,9                           | 1 120                       | -19,2                          |
| Campingplätze                              | 16 444           | +19,4                          | 1 590                       | +9,3                           | 39 879           | +31,7                          | 3 563                       | +8,9                           |
| <b>Nordrhein-Westfalen</b>                 | <b>1 829 275</b> | <b>+30,7</b>                   | <b>382 779</b>              | <b>+58,0</b>                   | <b>4 052 875</b> | <b>+22,8</b>                   | <b>777 617</b>              | <b>+50,1</b>                   |
| <b>Hotels</b>                              | <b>1 087 942</b> | <b>+31,5</b>                   | <b>258 829</b>              | <b>+60,0</b>                   | <b>1 874 710</b> | <b>+29,4</b>                   | <b>480 658</b>              | <b>+57,0</b>                   |
| <b>Gasthöfe</b>                            | <b>20 655</b>    | <b>+25,3</b>                   | <b>2 892</b>                | <b>+52,3</b>                   | <b>41 740</b>    | <b>+15,9</b>                   | <b>6 335</b>                | <b>+27,4</b>                   |
| <b>Pensionen</b>                           | <b>19 491</b>    | <b>+18,0</b>                   | <b>2 728</b>                | <b>+56,2</b>                   | <b>64 559</b>    | <b>+16,7</b>                   | <b>13 794</b>               | <b>+33,7</b>                   |
| <b>Hotels garnis</b>                       | <b>435 269</b>   | <b>+36,0</b>                   | <b>98 296</b>               | <b>+60,3</b>                   | <b>794 546</b>   | <b>+29,0</b>                   | <b>199 459</b>              | <b>+54,7</b>                   |
| <b>Erholungs-, Ferien-, Schulungsheime</b> | <b>114 337</b>   | <b>+27,7</b>                   | <b>2 106</b>                | <b>+105,1</b>                  | <b>433 108</b>   | <b>+29,2</b>                   | <b>8 143</b>                | <b>+39,5</b>                   |
| <b>Ferienhäuser, -wohnungen, -zentren</b>  | <b>48 425</b>    | <b>-1,5</b>                    | <b>9 375</b>                | <b>+3,9</b>                    | <b>189 986</b>   | <b>-3,3</b>                    | <b>49 885</b>               | <b>+3,0</b>                    |
| <b>Hütten, Jugendherbergen u. Ä.</b>       | <b>59 151</b>    | <b>+43,3</b>                   | <b>6 143</b>                | <b>+88,5</b>                   | <b>119 713</b>   | <b>+41,8</b>                   | <b>12 781</b>               | <b>+86,5</b>                   |
| <b>Vorsorge- und Reha-Kliniken</b>         | <b>19 329</b>    | <b>+4,3</b>                    | <b>22</b>                   | <b>-15,4</b>                   | <b>478 133</b>   | <b>-0,9</b>                    | <b>1 276</b>                | <b>-31,6</b>                   |
| <b>Campingplätze</b>                       | <b>24 676</b>    | <b>+21,9</b>                   | <b>2 388</b>                | <b>+14,6</b>                   | <b>56 380</b>    | <b>+28,4</b>                   | <b>5 286</b>                | <b>+14,3</b>                   |

Anmerkungen Seite 9

## 2.3 Kapazität und Leistung der Beherbergungsstätten nach Reisegebieten und Betriebsarten

November 2022

| Reisegebiet<br>Betriebsart          | Betriebe   |                           | Betten        |                           |                                   | Mittlere Aufenthaltsdauer <sup>3)</sup> |                     |
|-------------------------------------|------------|---------------------------|---------------|---------------------------|-----------------------------------|---|---------------------|
|                                     | geöffnete  | Veränderung <sup>1)</sup> | angebotene    | Veränderung <sup>1)</sup> | mittlere Auslastung <sup>2)</sup> | aller Gäste                             | ausländischer Gäste |
| <b>Eifel und Region Aachen</b>      | <b>368</b> | <b>-1,1</b>               | <b>19 227</b> | <b>+3,0</b>               | <b>36,1</b>                       | <b>2,3</b>                              | <b>2,1</b>          |
| Hotels                              | 112        | -2,6                      | 6 244         | +3,2                      | 38,6                              | 1,7                                     | 1,8                 |
| Gasthöfe                            | 16         | -5,9                      | 396           | -2,5                      | 23,9                              | 1,8                                     | 1,8                 |
| Pensionen                           | 17         | -15,0                     | 270           | -15,1                     | .                                 | .                                       | .                   |
| Hotels garnis                       | 62         | +1,6                      | 3 213         | +9,1                      | 39,9                              | 1,9                                     | 1,8                 |
| Erholungs-, Ferien-, Schulungsheime | 40         | -                         | 2 814         | +0,4                      | 43,4                              | 4,8                                     | 1,6                 |
| Ferienhäuser, -wohnungen, -zentren  | 59         | +7,3                      | 3 279         | -4,8                      | .                                 | .                                       | .                   |
| Hütten, Jugendherbergen u. Ä.       | 30         | +7,1                      | 2 563         | +17,6                     | 21,2                              | 2,0                                     | 1,8                 |
| Vorsorge- und Reha-Kliniken         | 4          | -20,0                     | 448           | -12,8                     | 79,1                              | 21,5                                    | 9,5                 |
| Campingplätze                       | 28         | -9,7                      | .             | .                         | .                                 | 2,0                                     | 2,2                 |
| <b>Niederrhein</b>                  | <b>507</b> | <b>+1,6</b>               | <b>28 606</b> | <b>+2,6</b>               | <b>40,2</b>                       | <b>2,2</b>                              | <b>2,3</b>          |
| Hotels                              | 206        | -1,0                      | 15 674        | +0,2                      | 37,6                              | 1,8                                     | 2,1                 |
| Gasthöfe                            | 33         | -2,9                      | 727           | -4,1                      | 33,0                              | 2,2                                     | 2,6                 |
| Pensionen                           | 20         | -                         | 579           | +5,1                      | 41,5                              | 2,6                                     | 3,1                 |
| Hotels garnis                       | 99         | +3,1                      | 4 733         | +8,0                      | 39,9                              | 2,1                                     | 2,7                 |
| Erholungs-, Ferien-, Schulungsheime | 22         | -4,3                      | 2 473         | -1,8                      | 43,8                              | 2,7                                     | 1,7                 |
| Ferienhäuser, -wohnungen, -zentren  | 44         | +15,8                     | 1 024         | +18,9                     | 43,5                              | 4,5                                     | 7,8                 |
| Hütten, Jugendherbergen u. Ä.       | 23         | +15,0                     | 2 182         | +10,1                     | 24,2                              | 2,0                                     | 1,7                 |
| Vorsorge- und Reha-Kliniken         | 8          | -                         | 1 214         | +2,4                      | 97,1                              | 27,0                                    | x                   |
| Campingplätze                       | 52         | -                         | .             | .                         | .                                 | 2,1                                     | 1,7                 |
| <b>Münsterland</b>                  | <b>537</b> | <b>-0,4</b>               | <b>27 439</b> | <b>+4,2</b>               | <b>42,9</b>                       | <b>2,7</b>                              | <b>2,3</b>          |
| Hotels                              | 255        | -0,4                      | 13 392        | +6,6                      | 36,7                              | 1,8                                     | 2,2                 |
| Gasthöfe                            | 41         | +2,5                      | 703           | +5,6                      | .                                 | .                                       | .                   |
| Pensionen                           | 32         | -5,9                      | 871           | -1,5                      | 28,3                              | 3,5                                     | 5,0                 |
| Hotels garnis                       | 52         | +2,0                      | 2 923         | +5,2                      | .                                 | .                                       | .                   |
| Erholungs-, Ferien-, Schulungsheime | 46         | -6,1                      | 6 502         | +1,0                      | 58,5                              | 7,1                                     | 2,0                 |
| Ferienhäuser, -wohnungen, -zentren  | 48         | -                         | 1 275         | +6,7                      | 36,6                              | 3,9                                     | 9,7                 |
| Hütten, Jugendherbergen u. Ä.       | 14         | -6,7                      | 1 127         | -1,8                      | 26,2                              | 1,9                                     | 2,1                 |
| Vorsorge- und Reha-Kliniken         | 5          | -                         | 646           | -0,9                      | 89,8                              | 22,9                                    | -                   |
| Campingplätze                       | 44         | +7,3                      | .             | .                         | .                                 | 3,3                                     | 2,4                 |
| <b>Teutoburger Wald</b>             | <b>652</b> | <b>-0,6</b>               | <b>36 413</b> | <b>-1,5</b>               | <b>45,4</b>                       | <b>3,3</b>                              | <b>2,6</b>          |
| Hotels                              | 249        | -                         | 14 174        | -1,3                      | 37,3                              | 1,8                                     | 2,1                 |
| Gasthöfe                            | 53         | +1,9                      | 960           | +1,5                      | 20,0                              | 2,1                                     | 4,4                 |
| Pensionen                           | 88         | -                         | 2 303         | -1,0                      | 32,1                              | 3,9                                     | 9,2                 |
| Hotels garnis                       | 72         | +4,3                      | 3 532         | -5,0                      | 43,0                              | 1,9                                     | 2,1                 |
| Erholungs-, Ferien-, Schulungsheime | 46         | -                         | 3 731         | +0,9                      | 27,8                              | 2,5                                     | 2,6                 |
| Ferienhäuser, -wohnungen, -zentren  | 40         | -14,9                     | 1 305         | -2,6                      | 33,9                              | 5,5                                     | 11,8                |
| Hütten, Jugendherbergen u. Ä.       | 26         | -10,3                     | 1 944         | -9,0                      | 21,6                              | 2,4                                     | 10,8                |
| Vorsorge- und Reha-Kliniken         | 39         | -                         | 8 464         | +0,2                      | 81,1                              | 23,1                                    | 15,7                |
| Campingplätze                       | 39         | +5,4                      | .             | .                         | .                                 | 2,0                                     | 2,5                 |
| <b>Sauerland</b>                    | <b>759</b> | <b>-2,4</b>               | <b>40 081</b> | <b>-2,7</b>               | <b>35,5</b>                       | <b>3,0</b>                              | <b>3,2</b>          |
| Hotels                              | 248        | -                         | 14 172        | +0,7                      | 32,8                              | 2,0                                     | 2,7                 |
| Gasthöfe                            | 92         | -6,1                      | 2 043         | -4,8                      | 20,7                              | 2,0                                     | 2,8                 |
| Pensionen                           | 83         | -9,8                      | 1 829         | -8,0                      | 24,1                              | 2,8                                     | 3,9                 |
| Hotels garnis                       | 37         | -2,6                      | 1 638         | -10,1                     | .                                 | .                                       | .                   |
| Erholungs-, Ferien-, Schulungsheime | 51         | +2,0                      | 4 587         | -0,7                      | .                                 | .                                       | .                   |
| Ferienhäuser, -wohnungen, -zentren  | 143        | -2,1                      | 10 202        | -4,9                      | 31,5                              | 3,5                                     | 4,8                 |
| Hütten, Jugendherbergen u. Ä.       | 39         | -4,9                      | 2 412         | -8,5                      | 17,6                              | 2,5                                     | 3,2                 |
| Vorsorge- und Reha-Kliniken         | 21         | -4,5                      | 3 198         | +1,2                      | 84,1                              | 24,5                                    | -                   |
| Campingplätze                       | 45         | +4,7                      | .             | .                         | .                                 | 1,9                                     | 2,1                 |
| <b>Siegerland-Wittgenstein</b>      | <b>91</b>  | <b>-9,0</b>               | <b>4 665</b>  | <b>-2,1</b>               | <b>42,1</b>                       | <b>3,3</b>                              | <b>2,7</b>          |
| Hotels                              | 41         | -6,8                      | 2 015         | -1,9                      | 37,9                              | 1,8                                     | 2,1                 |
| Gasthöfe                            | 11         | -                         | 181           | -                         | 20,6                              | 2,0                                     | 1,7                 |
| Pensionen                           | 7          | -36,4                     | 112           | -32,9                     | 29,8                              | 5,9                                     | 12,2                |
| Hotels garnis                       | 9          | -10,0                     | 563           | -0,9                      | 22,8                              | 3,1                                     | 5,9                 |
| Erholungs-, Ferien-, Schulungsheime | 11         | -                         | 809           | +0,2                      | 22,8                              | 2,6                                     | 7,0                 |
| Ferienhäuser, -wohnungen, -zentren  | 5          | -                         | 75            | -1,3                      | 17,9                              | 5,7                                     | 13,7                |
| Hütten, Jugendherbergen u. Ä.       | 1          | -50,0                     | 20            | -59,2                     | .                                 | .                                       | .                   |
| Vorsorge- und Reha-Kliniken         | 4          | -                         | 890           | +2,8                      | 89,9                              | 33,0                                    | 19,5                |
| Campingplätze                       | 2          | -                         | .             | .                         | .                                 | .                                       | .                   |

Anmerkungen Seite 9

# Noch: 2.3 Kapazität und Leistung der Beherbergungsstätten nach Reisegebieten und Betriebsarten

November 2022

| Reisegebiet<br>Betriebsart          | Ankünfte       |                                |                             |                                | Übernachtungen |                                |                             |                                |
|-------------------------------------|----------------|--------------------------------|-----------------------------|--------------------------------|----------------|--------------------------------|-----------------------------|--------------------------------|
|                                     | aller<br>Gäste | Verände-<br>rung <sup>1)</sup> | aus-<br>ländischer<br>Gäste | Verände-<br>rung <sup>1)</sup> | aller<br>Gäste | Verände-<br>rung <sup>1)</sup> | aus-<br>ländischer<br>Gäste | Verände-<br>rung <sup>1)</sup> |
| <b>Eifel und Region Aachen</b>      | <b>92 969</b>  | <b>+21,0</b>                   | <b>24 118</b>               | <b>+34,7</b>                   | <b>214 973</b> | <b>+8,8</b>                    | <b>51 264</b>               | <b>+20,6</b>                   |
| Hotels                              | 41 512         | +12,6                          | 13 205                      | +27,9                          | 72 064         | +8,6                           | 23 762                      | +31,4                          |
| Gasthöfe                            | 1 612          | +34,3                          | 273                         | +190,4                         | 2 838          | +0,7                           | 483                         | +71,9                          |
| Pensionen                           | .              | .                              | .                           | .                              | .              | .                              | .                           | .                              |
| Hotels garnis                       | 20 714         | +43,4                          | 5 306                       | +88,7                          | 38 331         | +28,3                          | 9 575                       | +55,3                          |
| Erholungs-, Ferien-, Schulungsheime | 7 675          | +13,3                          | 99                          | -22,0                          | 36 646         | +10,0                          | 162                         | -62,1                          |
| Ferienhäuser, -wohnungen, -zentren  | .              | .                              | .                           | .                              | .              | .                              | .                           | .                              |
| Hütten, Jugendherbergen u. Ä.       | 7 975          | +38,4                          | 546                         | +195,1                         | 16 267         | +39,8                          | 968                         | +145,7                         |
| Vorsorge- und Reha-Kliniken         | 495            | -4,3                           | 4                           | +100,0                         | 10 627         | -14,5                          | 38                          | -82,0                          |
| Campingplätze                       | 3 697          | +42,8                          | 642                         | +46,6                          | 7 307          | +35,4                          | 1 384                       | +60,4                          |
| <b>Niederrhein</b>                  | <b>162 236</b> | <b>+25,4</b>                   | <b>28 288</b>               | <b>+51,7</b>                   | <b>357 551</b> | <b>+26,8</b>                   | <b>65 579</b>               | <b>+57,9</b>                   |
| Hotels                              | 99 594         | +25,9                          | 20 317                      | +44,7                          | 176 822        | +32,7                          | 41 731                      | +64,2                          |
| Gasthöfe                            | 3 258          | +34,7                          | 394                         | +69,1                          | 7 203          | +32,5                          | 1 027                       | +31,7                          |
| Pensionen                           | 2 754          | +3,1                           | 169                         | +14,2                          | 7 207          | +15,7                          | 516                         | +20,3                          |
| Hotels garnis                       | 26 368         | +28,5                          | 5 114                       | +82,4                          | 56 648         | +31,1                          | 13 858                      | +59,9                          |
| Erholungs-, Ferien-, Schulungsheime | 11 829         | +24,7                          | 598                         | x                              | 32 501         | +23,0                          | 1 019                       | +371,8                         |
| Ferienhäuser, -wohnungen, -zentren  | 2 955          | +45,6                          | 608                         | +46,9                          | 13 376         | +41,9                          | 4 752                       | +47,0                          |
| Hütten, Jugendherbergen u. Ä.       | 8 073          | +30,4                          | 250                         | x                              | 15 871         | +30,8                          | 432                         | x                              |
| Vorsorge- und Reha-Kliniken         | 1 310          | +7,2                           | 5                           | -54,5                          | 35 369         | +0,9                           | 804                         | -21,3                          |
| Campingplätze                       | 6 095          | +6,2                           | 833                         | -8,6                           | 12 554         | +14,8                          | 1 440                       | -15,3                          |
| <b>Münsterland</b>                  | <b>135 747</b> | <b>+22,6</b>                   | <b>15 287</b>               | <b>+50,9</b>                   | <b>365 417</b> | <b>+31,0</b>                   | <b>35 223</b>               | <b>+41,5</b>                   |
| Hotels                              | 81 049         | +23,6                          | 10 130                      | +68,9                          | 147 423        | +27,7                          | 22 232                      | +64,7                          |
| Gasthöfe                            | .              | .                              | .                           | .                              | .              | .                              | .                           | .                              |
| Pensionen                           | 2 104          | +30,8                          | 470                         | +74,7                          | 7 390          | +15,0                          | 2 360                       | +22,5                          |
| Hotels garnis                       | .              | .                              | .                           | .                              | .              | .                              | .                           | .                              |
| Erholungs-, Ferien-, Schulungsheime | 15 962         | +19,4                          | 130                         | +5,7                           | 114 085        | +51,9                          | 262                         | +4,0                           |
| Ferienhäuser, -wohnungen, -zentren  | 3 621          | +11,9                          | 302                         | -0,7                           | 13 976         | +7,9                           | 2 917                       | -3,4                           |
| Hütten, Jugendherbergen u. Ä.       | 4 669          | +42,8                          | 200                         | +86,9                          | 8 845          | +17,2                          | 427                         | +117,9                         |
| Vorsorge- und Reha-Kliniken         | 760            | -3,6                           | -                           | -                              | 17 395         | +3,2                           | -                           | -                              |
| Campingplätze                       | 3 732          | +18,7                          | 402                         | +21,1                          | 12 375         | +35,3                          | 966                         | +17,7                          |
| <b>Teutoburger Wald</b>             | <b>150 557</b> | <b>+22,3</b>                   | <b>12 545</b>               | <b>+34,8</b>                   | <b>498 265</b> | <b>+9,6</b>                    | <b>33 063</b>               | <b>+30,3</b>                   |
| Hotels                              | 86 862         | +19,7                          | 8 281                       | +26,2                          | 158 183        | +15,6                          | 17 171                      | +21,5                          |
| Gasthöfe                            | 2 791          | +9,8                           | 169                         | +44,4                          | 5 737          | +11,2                          | 752                         | +19,6                          |
| Pensionen                           | 5 688          | +23,5                          | 448                         | +116,4                         | 22 123         | +38,3                          | 4 103                       | +221,3                         |
| Hotels garnis                       | 24 037         | +43,7                          | 3 126                       | +70,2                          | 45 569         | +22,2                          | 6 581                       | +41,0                          |
| Erholungs-, Ferien-, Schulungsheime | 12 608         | +25,5                          | 105                         | -11,8                          | 31 095         | +14,1                          | 278                         | +12,1                          |
| Ferienhäuser, -wohnungen, -zentren  | 2 398          | +12,2                          | 260                         | +5,7                           | 13 285         | +21,6                          | 3 067                       | +9,9                           |
| Hütten, Jugendherbergen u. Ä.       | 4 809          | +19,7                          | 82                          | -11,8                          | 11 591         | +24,5                          | 885                         | -14,5                          |
| Vorsorge- und Reha-Kliniken         | 8 932          | +7,0                           | 3                           | -62,5                          | 205 912        | -0,6                           | 47                          | -82,5                          |
| Campingplätze                       | 2 432          | +15,2                          | 71                          | -38,8                          | 4 770          | +1,4                           | 179                         | -44,9                          |
| <b>Sauerland</b>                    | <b>141 033</b> | <b>+6,2</b>                    | <b>14 527</b>               | <b>+11,6</b>                   | <b>419 229</b> | <b>+1,1</b>                    | <b>47 143</b>               | <b>+6,4</b>                    |
| Hotels                              | 67 131         | +8,9                           | 8 737                       | +16,4                          | 135 419        | +5,2                           | 23 273                      | +14,2                          |
| Gasthöfe                            | 5 779          | +9,0                           | 620                         | +54,6                          | 11 603         | +1,2                           | 1 714                       | +14,3                          |
| Pensionen                           | 4 591          | +14,7                          | 425                         | +29,6                          | 12 898         | +1,2                           | 1 651                       | +1,0                           |
| Hotels garnis                       | .              | .                              | .                           | .                              | .              | .                              | .                           | .                              |
| Erholungs-, Ferien-, Schulungsheime | .              | .                              | .                           | .                              | .              | .                              | .                           | .                              |
| Ferienhäuser, -wohnungen, -zentren  | 27 452         | -12,3                          | 3 685                       | -4,2                           | 95 386         | -13,0                          | 17 656                      | -4,1                           |
| Hütten, Jugendherbergen u. Ä.       | 4 004          | +40,6                          | 29                          | +61,1                          | 10 166         | +65,9                          | 92                          | +228,6                         |
| Vorsorge- und Reha-Kliniken         | 3 291          | +2,5                           | -                           | -                              | 80 655         | -1,2                           | -                           | -                              |
| Campingplätze                       | 3 198          | +32,3                          | 95                          | +11,8                          | 6 220          | +15,1                          | 195                         | +4,8                           |
| <b>Siegerland-Wittgenstein</b>      | <b>17 460</b>  | <b>+16,3</b>                   | <b>2 858</b>                | <b>+23,9</b>                   | <b>58 404</b>  | <b>+8,1</b>                    | <b>7 746</b>                | <b>+30,6</b>                   |
| Hotels                              | 12 377         | +19,9                          | 2 514                       | +22,4                          | 22 169         | +17,1                          | 5 338                       | +13,8                          |
| Gasthöfe                            | 550            | +17,5                          | 26                          | +13,0                          | 1 120          | +10,1                          | 45                          | -10,0                          |
| Pensionen                           | 170            | -41,8                          | 50                          | +61,3                          | 1 000          | -2,3                           | 611                         | +207,0                         |
| Hotels garnis                       | 1 235          | +17,0                          | 191                         | +35,5                          | 3 845          | +34,0                          | 1 130                       | +84,9                          |
| Erholungs-, Ferien-, Schulungsheime | 2 158          | +15,2                          | 47                          | x                              | 5 526          | +20,2                          | 328                         | x                              |
| Ferienhäuser, -wohnungen, -zentren  | 71             | -15,5                          | 14                          | -57,6                          | 402            | -22,1                          | 192                         | -39,6                          |
| Hütten, Jugendherbergen u. Ä.       | .              | .                              | .                           | .                              | .              | .                              | .                           | .                              |
| Vorsorge- und Reha-Kliniken         | 727            | +0,8                           | 4                           | x                              | 23 999         | -0,6                           | 78                          | x                              |
| Campingplätze                       | .              | .                              | .                           | .                              | .              | .                              | .                           | .                              |

Anmerkungen Seite 9

# Noch: 2.3 Kapazität und Leistung der Beherbergungsstätten nach Reisegebieten und Betriebsarten

November 2022

| Reisegebiet<br>Betriebsart           | Betriebe     |                           | Betten         |                           |                                   | Mittlere Aufenthaltsdauer <sup>3)</sup> |                     |
|--------------------------------------|--------------|---------------------------|----------------|---------------------------|-----------------------------------|---|---------------------|
|                                      | geöffnete    | Veränderung <sup>1)</sup> | angebotene     | Veränderung <sup>1)</sup> | mittlere Auslastung <sup>2)</sup> | aller Gäste                             | ausländischer Gäste |
| <b>Bergisches Land</b>               | <b>173</b>   | <b>-0,6</b>               | <b>10 106</b>  | <b>+3,4</b>               | <b>36,6</b>                       | <b>2,7</b>                              | <b>2,2</b>          |
| Hotels                               | 77           | -2,5                      | 3 766          | -3,0                      | 31,8                              | 1,7                                     | 1,8                 |
| Gasthöfe                             | 5            | -                         | 61             | -24,7                     | .                                 | .                                       | .                   |
| Pensionen                            | 7            | +40,0                     | 126            | +55,6                     | 44,4                              | 2,9                                     | 3,9                 |
| Hotels garnis                        | 19           | +5,6                      | 973            | +18,8                     | 36,4                              | 2,5                                     | 3,4                 |
| Erholungs-, Ferien-, Schulungsheime  | 31           | -                         | 2 668          | +8,2                      | 30,5                              | 2,0                                     | 2,7                 |
| Ferienhäuser, -wohnungen, -zentren   | 5            | -16,7                     | 115            | -15,4                     | .                                 | .                                       | .                   |
| Hütten, Jugendherbergen u. Ä.        | 12           | +9,1                      | 1 073          | +13,3                     | 18,0                              | 1,8                                     | 1,0                 |
| Vorsorge- und Reha-Kliniken          | 10           | -                         | 1 324          | -2,9                      | 78,5                              | 24,4                                    | 72,3                |
| Campingplätze                        | 7            | -22,2                     | .              | .                         | .                                 | 21,6                                    | 1,3                 |
| <b>Bonn und Rhein-Sieg-Kreis</b>     | <b>213</b>   | <b>-2,3</b>               | <b>18 626</b>  | <b>+7,3</b>               | <b>40,4</b>                       | <b>2,0</b>                              | <b>2,2</b>          |
| Hotels                               | 93           | -5,1                      | 9 995          | +9,8                      | 36,6                              | 1,7                                     | 1,9                 |
| Gasthöfe                             | 13           | -7,1                      | 264            | -7,0                      | .                                 | .                                       | .                   |
| Pensionen                            | 5            | -16,7                     | 113            | -23,6                     | .                                 | .                                       | .                   |
| Hotels garnis                        | 59           | -3,3                      | 4 441          | +5,3                      | 47,0                              | 2,0                                     | 2,5                 |
| Erholungs-, Ferien-, Schulungsheime  | 24           | +4,3                      | 2 597          | +7,9                      | 41,2                              | 2,5                                     | 2,5                 |
| Ferienhäuser, -wohnungen, -zentren   | 7            | +40,0                     | 222            | +4,2                      | 53,3                              | 8,0                                     | 6,7                 |
| Hütten, Jugendherbergen u. Ä.        | 5            | -                         | 711            | +0,3                      | .                                 | .                                       | .                   |
| Vorsorge- und Reha-Kliniken          | 3            | -                         | 283            | -                         | 89,0                              | 33,7                                    | -                   |
| Campingplätze                        | 4            | +33,3                     | .              | .                         | .                                 | .                                       | .                   |
| <b>Köln und Rhein-Erft-Kreis</b>     | <b>362</b>   | <b>+1,1</b>               | <b>42 970</b>  | <b>+3,5</b>               | <b>48,7</b>                       | <b>1,8</b>                              | <b>1,8</b>          |
| Hotels                               | 151          | +3,4                      | 25 390         | +5,2                      | 46,0                              | 1,6                                     | 1,7                 |
| Gasthöfe                             | 11           | -                         | 209            | -1,4                      | .                                 | .                                       | .                   |
| Pensionen                            | 7            | -22,2                     | 236            | -12,3                     | .                                 | .                                       | .                   |
| Hotels garnis                        | 158          | -0,6                      | 13 035         | +0,3                      | 48,7                              | 1,7                                     | 1,8                 |
| Erholungs-, Ferien-, Schulungsheime  | 11           | -                         | 1 826          | -1,5                      | 78,0                              | 23,5                                    | x                   |
| Ferienhäuser, -wohnungen, -zentren   | 9            | +12,5                     | 361            | +8,1                      | 66,4                              | 10,4                                    | 12,4                |
| Hütten, Jugendherbergen u. Ä.        | 6            | +20,0                     | 1 492          | +12,1                     | .                                 | .                                       | .                   |
| Vorsorge- und Reha-Kliniken          | 4            | -                         | 421            | +7,4                      | .                                 | .                                       | .                   |
| Campingplätze                        | 5            | -                         | .              | .                         | .                                 | .                                       | .                   |
| <b>Düsseldorf und Kreis Mettmann</b> | <b>301</b>   | <b>+4,2</b>               | <b>40 776</b>  | <b>+14,5</b>              | <b>42,1</b>                       | <b>1,7</b>                              | <b>1,9</b>          |
| Hotels                               | 124          | +6,0                      | 27 150         | +16,1                     | 41,5                              | 1,7                                     | 1,8                 |
| Gasthöfe                             | 4            | -                         | 80             | +11,1                     | 34,9                              | 4,9                                     | 64,8                |
| Pensionen                            | 3            | -                         | 45             | -                         | 35,9                              | 2,2                                     | 2,2                 |
| Hotels garnis                        | 156          | +2,0                      | 12 082         | +10,0                     | 44,4                              | 1,9                                     | 2,1                 |
| Erholungs-, Ferien-, Schulungsheime  | 5            | -                         | 435            | +16,9                     | .                                 | .                                       | .                   |
| Ferienhäuser, -wohnungen, -zentren   | 4            | +100,0                    | 214            | x                         | .                                 | .                                       | .                   |
| Hütten, Jugendherbergen u. Ä.        | 5            | +25,0                     | 770            | +3,6                      | .                                 | .                                       | .                   |
| Vorsorge- und Reha-Kliniken          | -            | -                         | -              | -                         | -                                 | -                                       | -                   |
| Campingplätze                        | -            | -100,0                    | .              | .                         | .                                 | -                                       | -                   |
| <b>Ruhrgebiet</b>                    | <b>558</b>   | <b>+4,1</b>               | <b>46 849</b>  | <b>+4,1</b>               | <b>41,4</b>                       | <b>2,0</b>                              | <b>1,9</b>          |
| Hotels                               | 253          | +0,8                      | 24 386         | +1,9                      | 40,5                              | 1,7                                     | 1,8                 |
| Gasthöfe                             | 19           | +26,7                     | 386            | +29,1                     | 24,3                              | 1,8                                     | 2,0                 |
| Pensionen                            | 14           | +16,7                     | 312            | +14,3                     | 39,9                              | 3,7                                     | 7,6                 |
| Hotels garnis                        | 153          | +10,9                     | 12 935         | +8,5                      | 39,5                              | 1,7                                     | 1,9                 |
| Erholungs-, Ferien-, Schulungsheime  | 37           | -                         | 4 221          | +0,9                      | 38,5                              | 3,1                                     | 2,2                 |
| Ferienhäuser, -wohnungen, -zentren   | 19           | +5,6                      | 573            | +4,8                      | 50,9                              | 7,2                                     | 10,9                |
| Hütten, Jugendherbergen u. Ä.        | 27           | +8,0                      | 2 364          | +8,5                      | 28,0                              | 2,3                                     | 2,4                 |
| Vorsorge- und Reha-Kliniken          | 9            | -                         | 1 672          | -                         | 93,8                              | 27,6                                    | -                   |
| Campingplätze                        | 27           | -12,9                     | .              | .                         | .                                 | 2,3                                     | 4,9                 |
| <b>Bergisches Städtedreieck</b>      | <b>72</b>    | <b>-2,7</b>               | <b>5 871</b>   | <b>+3,9</b>               | <b>39,4</b>                       | <b>2,2</b>                              | <b>1,9</b>          |
| Hotels                               | 40           | -2,4                      | 2 822          | +4,8                      | 38,9                              | 1,7                                     | 1,9                 |
| Gasthöfe                             | -            | -                         | -              | -                         | -                                 | -                                       | -                   |
| Pensionen                            | 1            | -                         | 20             | -                         | .                                 | .                                       | .                   |
| Hotels garnis                        | 17           | -10,5                     | 1 453          | -4,4                      | .                                 | .                                       | .                   |
| Erholungs-, Ferien-, Schulungsheime  | 8            | -                         | 1 062          | +2,9                      | 40,0                              | 3,5                                     | 1,5                 |
| Ferienhäuser, -wohnungen, -zentren   | -            | -                         | -              | -                         | -                                 | -                                       | -                   |
| Hütten, Jugendherbergen u. Ä.        | 3            | +50,0                     | 188            | +208,2                    | 2,2                               | 1,6                                     | -                   |
| Vorsorge- und Reha-Kliniken          | 2            | -                         | 326            | -                         | .                                 | .                                       | .                   |
| Campingplätze                        | 1            | -                         | .              | .                         | .                                 | .                                       | .                   |
| <b>Nordrhein-Westfalen</b>           | <b>4 593</b> | <b>-</b>                  | <b>321 629</b> | <b>+3,5</b>               | <b>41,7</b>                       | <b>2,2</b>                              | <b>2,0</b>          |
| Hotels                               | 1 849        | -0,2                      | 159 180        | +4,8                      | 39,4                              | 1,7                                     | 1,9                 |
| Gasthöfe                             | 298          | -1,0                      | 6 010          | -0,7                      | 23,9                              | 2,0                                     | 2,2                 |
| Pensionen                            | 284          | -5,6                      | 6 816          | -3,6                      | 31,9                              | 3,3                                     | 5,1                 |
| Hotels garnis                        | 893          | +2,3                      | 61 521         | +4,8                      | 43,1                              | 1,8                                     | 2,0                 |
| Erholungs-, Ferien-, Schulungsheime  | 332          | -0,6                      | 33 725         | +1,6                      | 42,8                              | 3,8                                     | 3,9                 |
| Ferienhäuser, -wohnungen, -zentren   | 383          | +1,3                      | 18 645         | -1,4                      | 34,2                              | 3,9                                     | 5,3                 |
| Hütten, Jugendherbergen u. Ä.        | 191          | +2,1                      | 16 846         | +4,6                      | 24,8                              | 2,0                                     | 2,1                 |
| Vorsorge- und Reha-Kliniken          | 109          | -1,8                      | 18 886         | +0,1                      | 84,4                              | 24,7                                    | 58,0                |
| Campingplätze                        | 254          | -0,8                      | .              | .                         | .                                 | 2,3                                     | 2,2                 |

Anmerkungen Seite 9

# Noch: 2.3 Kapazität und Leistung der Beherbergungsstätten nach Reisegebieten und Betriebsarten

November 2022

| Reisegebiet<br>Betriebsart           | Ankünfte         |                                |                             |                                | Übernachtungen   |                                |                             |                                |
|--------------------------------------|------------------|--------------------------------|-----------------------------|--------------------------------|------------------|--------------------------------|-----------------------------|--------------------------------|
|                                      | aller<br>Gäste   | Verände-<br>rung <sup>1)</sup> | aus-<br>ländischer<br>Gäste | Verände-<br>rung <sup>1)</sup> | aller<br>Gäste   | Verände-<br>rung <sup>1)</sup> | aus-<br>ländischer<br>Gäste | Verände-<br>rung <sup>1)</sup> |
| <b>Bergisches Land</b>               | <b>42 784</b>    | <b>+24,5</b>                   | <b>4 906</b>                | <b>+94,5</b>                   | <b>113 479</b>   | <b>+18,4</b>                   | <b>10 970</b>               | <b>+67,6</b>                   |
| Hotels                               | 20 707           | +17,0                          | 3 494                       | +87,6                          | 35 892           | +10,2                          | 6 321                       | +38,0                          |
| Gasthöfe                             | .                | .                              | .                           | .                              | .                | .                              | .                           | .                              |
| Pensionen                            | 577              | +393,2                         | 101                         | x                              | 1 680            | +145,6                         | 393                         | x                              |
| Hotels garnis                        | 4 242            | +54,1                          | 736                         | +82,6                          | 10 630           | +35,4                          | 2 468                       | +134,8                         |
| Erholungs-, Ferien-, Schulungsheime  | 12 125           | +33,1                          | 504                         | +134,4                         | 24 420           | +44,8                          | 1 351                       | +158,8                         |
| Ferienhäuser, -wohnungen, -zentren   | .                | .                              | .                           | .                              | .                | .                              | .                           | .                              |
| Hütten, Jugendherbergen u. Ä.        | 3 153            | +7,8                           | 8                           | +14,3                          | 5 783            | +8,3                           | 8                           | -38,5                          |
| Vorsorge- und Reha-Kliniken          | 1 281            | +4,1                           | 3                           | —                              | 31 193           | +0,3                           | 217                         | -18,1                          |
| Campingplätze                        | 119              | +1,7                           | 6                           | +20,0                          | 2 576            | x                              | 8                           | -57,9                          |
| <b>Bonn und Rhein-Sieg-Kreis</b>     | <b>113 303</b>   | <b>+34,3</b>                   | <b>15 978</b>               | <b>+74,8</b>                   | <b>226 297</b>   | <b>+25,3</b>                   | <b>35 632</b>               | <b>+62,9</b>                   |
| Hotels                               | 62 767           | +28,6                          | 10 382                      | +83,6                          | 109 755          | +26,4                          | 20 112                      | +70,1                          |
| Gasthöfe                             | .                | .                              | .                           | .                              | .                | .                              | .                           | .                              |
| Pensionen                            | .                | .                              | .                           | .                              | .                | .                              | .                           | .                              |
| Hotels garnis                        | 31 726           | +36,9                          | 4 671                       | +52,9                          | 62 597           | +23,3                          | 11 574                      | +50,4                          |
| Erholungs-, Ferien-, Schulungsheime  | 13 107           | +61,9                          | 421                         | +111,6                         | 32 121           | +42,3                          | 1 038                       | +78,7                          |
| Ferienhäuser, -wohnungen, -zentren   | 441              | +13,1                          | 186                         | +135,4                         | 3 549            | -11,5                          | 1 249                       | +40,3                          |
| Hütten, Jugendherbergen u. Ä.        | .                | .                              | .                           | .                              | .                | .                              | .                           | .                              |
| Vorsorge- und Reha-Kliniken          | 224              | -5,1                           | —                           | —                              | 7 553            | -3,1                           | —                           | —                              |
| Campingplätze                        | .                | .                              | .                           | .                              | .                | .                              | .                           | .                              |
| <b>Köln und Rhein-Erft-Kreis</b>     | <b>345 331</b>   | <b>+36,7</b>                   | <b>104 150</b>              | <b>+63,4</b>                   | <b>629 043</b>   | <b>+29,7</b>                   | <b>190 310</b>              | <b>+56,8</b>                   |
| Hotels                               | 214 002          | +34,0                          | 70 226                      | +61,9                          | 349 732          | +29,8                          | 121 486                     | +62,0                          |
| Gasthöfe                             | .                | .                              | .                           | .                              | .                | .                              | .                           | .                              |
| Pensionen                            | .                | .                              | .                           | .                              | .                | .                              | .                           | .                              |
| Hotels garnis                        | 113 574          | +39,7                          | 29 022                      | +60,4                          | 189 654          | +28,3                          | 53 273                      | +53,3                          |
| Erholungs-, Ferien-, Schulungsheime  | 1 822            | +14,0                          | 5                           | +25,0                          | 42 753           | +45,1                          | 3 123                       | +17,0                          |
| Ferienhäuser, -wohnungen, -zentren   | 690              | +13,9                          | 214                         | +37,2                          | 7 191            | +12,3                          | 2 664                       | +20,9                          |
| Hütten, Jugendherbergen u. Ä.        | .                | .                              | .                           | .                              | .                | .                              | .                           | .                              |
| Vorsorge- und Reha-Kliniken          | .                | .                              | .                           | .                              | .                | .                              | .                           | .                              |
| Campingplätze                        | .                | .                              | .                           | .                              | .                | .                              | .                           | .                              |
| <b>Düsseldorf und Kreis Mettmann</b> | <b>297 304</b>   | <b>+56,7</b>                   | <b>103 403</b>              | <b>+74,6</b>                   | <b>515 399</b>   | <b>+57,3</b>                   | <b>192 935</b>              | <b>+70,8</b>                   |
| Hotels                               | 203 765          | +59,4                          | 74 486                      | +80,1                          | 337 991          | +61,9                          | 132 518                     | +76,8                          |
| Gasthöfe                             | 170              | +97,7                          | 5                           | x                              | 837              | +123,2                         | 324                         | +260,0                         |
| Pensionen                            | 219              | +99,1                          | 102                         | +72,9                          | 484              | +126,2                         | 225                         | +99,1                          |
| Hotels garnis                        | 87 055           | +49,0                          | 28 143                      | +61,9                          | 161 089          | +45,8                          | 58 105                      | +58,5                          |
| Erholungs-, Ferien-, Schulungsheime  | .                | .                              | .                           | .                              | .                | .                              | .                           | .                              |
| Ferienhäuser, -wohnungen, -zentren   | .                | .                              | .                           | .                              | .                | .                              | .                           | .                              |
| Hütten, Jugendherbergen u. Ä.        | .                | .                              | .                           | .                              | .                | .                              | .                           | .                              |
| Vorsorge- und Reha-Kliniken          | —                | —                              | —                           | —                              | —                | —                              | —                           | —                              |
| Campingplätze                        | —                | —                              | —                           | —                              | —                | —                              | —                           | —                              |
| <b>Ruhrgebiet</b>                    | <b>298 756</b>   | <b>+31,4</b>                   | <b>51 812</b>               | <b>+54,3</b>                   | <b>585 430</b>   | <b>+24,2</b>                   | <b>98 270</b>               | <b>+51,2</b>                   |
| Hotels                               | 178 793          | +33,6                          | 33 602                      | +58,8                          | 296 317          | +30,5                          | 60 300                      | +52,6                          |
| Gasthöfe                             | 1 572            | +67,9                          | 137                         | +47,3                          | 2 815            | +36,5                          | 270                         | +75,3                          |
| Pensionen                            | 1 016            | +18,1                          | 73                          | -13,1                          | 3 730            | +30,2                          | 557                         | +37,5                          |
| Hotels garnis                        | 88 013           | +29,0                          | 17 046                      | +53,4                          | 153 336          | +23,0                          | 32 868                      | +54,0                          |
| Erholungs-, Ferien-, Schulungsheime  | 15 559           | +16,0                          | 95                          | +18,8                          | 48 715           | +8,5                           | 206                         | -58,3                          |
| Ferienhäuser, -wohnungen, -zentren   | 1 222            | +24,1                          | 197                         | +34,0                          | 8 743            | +19,8                          | 2 155                       | +41,3                          |
| Hütten, Jugendherbergen u. Ä.        | 8 258            | +48,3                          | 540                         | -29,6                          | 18 697           | +72,8                          | 1 314                       | +32,9                          |
| Vorsorge- und Reha-Kliniken          | 1 702            | +1,4                           | —                           | —                              | 47 030           | —                              | —                           | —                              |
| Campingplätze                        | 2 621            | +33,4                          | 122                         | -6,9                           | 6 047            | +31,1                          | 600                         | +6,2                           |
| <b>Bergisches Städtedreieck</b>      | <b>31 795</b>    | <b>+40,7</b>                   | <b>4 907</b>                | <b>+81,4</b>                   | <b>69 388</b>    | <b>+22,1</b>                   | <b>9 482</b>                | <b>+64,7</b>                   |
| Hotels                               | 19 383           | +43,8                          | 3 455                       | +81,2                          | 32 943           | +33,0                          | 6 414                       | +53,3                          |
| Gasthöfe                             | —                | —                              | —                           | —                              | —                | —                              | —                           | —                              |
| Pensionen                            | .                | .                              | .                           | .                              | .                | .                              | .                           | .                              |
| Hotels garnis                        | .                | .                              | .                           | .                              | .                | .                              | .                           | .                              |
| Erholungs-, Ferien-, Schulungsheime  | 3 598            | +70,2                          | 17                          | +240,0                         | 12 735           | +19,3                          | 26                          | +271,4                         |
| Ferienhäuser, -wohnungen, -zentren   | —                | —                              | —                           | —                              | —                | —                              | —                           | —                              |
| Hütten, Jugendherbergen u. Ä.        | 74               | +13,8                          | —                           | —                              | 122              | -31,5                          | —                           | —                              |
| Vorsorge- und Reha-Kliniken          | .                | .                              | .                           | .                              | .                | .                              | .                           | .                              |
| Campingplätze                        | .                | .                              | .                           | .                              | .                | .                              | .                           | .                              |
| <b>Nordrhein-Westfalen</b>           | <b>1 829 275</b> | <b>+30,7</b>                   | <b>382 779</b>              | <b>+58,0</b>                   | <b>4 052 875</b> | <b>+22,8</b>                   | <b>777 617</b>              | <b>+50,1</b>                   |
| Hotels                               | 1 087 942        | +31,5                          | 258 829                     | +60,0                          | 1 874 710        | +29,4                          | 480 658                     | +57,0                          |
| Gasthöfe                             | 20 655           | +25,3                          | 2 892                       | +52,3                          | 41 740           | +15,9                          | 6 335                       | +27,4                          |
| Pensionen                            | 19 491           | +18,0                          | 2 728                       | +56,2                          | 64 559           | +16,7                          | 13 794                      | +33,7                          |
| Hotels garnis                        | 435 269          | +36,0                          | 98 296                      | +60,3                          | 794 546          | +29,0                          | 199 459                     | +54,7                          |
| Erholungs-, Ferien-, Schulungsheime  | 114 337          | +27,7                          | 2 106                       | +105,1                         | 433 108          | +29,2                          | 8 143                       | +39,5                          |
| Ferienhäuser, -wohnungen, -zentren   | 48 425           | -1,5                           | 9 375                       | +3,9                           | 189 986          | -3,3                           | 49 885                      | +3,0                           |
| Hütten, Jugendherbergen u. Ä.        | 59 151           | +43,3                          | 6 143                       | +88,5                          | 119 713          | +41,8                          | 12 781                      | +86,5                          |
| Vorsorge- und Reha-Kliniken          | 19 329           | +4,3                           | 22                          | -15,4                          | 478 133          | -0,9                           | 1 276                       | -31,6                          |
| Campingplätze                        | 24 676           | +21,9                          | 2 388                       | +14,6                          | 56 380           | +28,4                          | 5 286                       | +14,3                          |

Anmerkungen Seite 9



## 2.4 Leistung der Beherbergungsstätten nach Reisegebieten und Herkunftsländern

November 2022

| Reisegebiet<br>Herkunftsland (ständiger Wohnsitz) | Ankünfte       |                                | Übernachtungen |                                |                      | Mittlere<br>Aufenthalts-<br>dauer <sup>3)</sup> |
|---|----------------|--------------------------------|----------------|--------------------------------|----------------------|---|
|   | aller<br>Gäste | Verän-<br>derung <sup>1)</sup> | aller<br>Gäste | Verän-<br>derung <sup>1)</sup> | Anteil <sup>2)</sup> |   |
| <b>Eifel und Region Aachen</b>                    | <b>92 969</b>  | <b>+21,0</b>                   | <b>214 973</b> | <b>+8,8</b>                    | <b>100</b>           | <b>2,3</b>                                      |
| <b>Bundesrepublik Deutschland</b>                 | <b>68 851</b>  | <b>+16,9</b>                   | <b>163 709</b> | <b>+5,5</b>                    | <b>76,2</b>          | <b>2,4</b>                                      |
| <b>Ausland</b>                                    | <b>24 118</b>  | <b>+34,7</b>                   | <b>51 264</b>  | <b>+20,6</b>                   | <b>23,8</b>          | <b>2,1</b>                                      |
| <b>Europa</b>                                     | <b>21 053</b>  | <b>+34,7</b>                   | <b>45 577</b>  | <b>+19,6</b>                   | <b>88,9</b>          | <b>2,2</b>                                      |
| EU-Länder   | 19 383         | +34,5                          | 42 170         | +18,7                          | 82,3                 | 2,2   |
| Belgien   | 6 199          | +28,0                          | 12 994         | +13,5                          | 25,3                 | 2,1   |
| Bulgarien   | 42             | -16,0                          | 89             | -55,7                          | 0,2                  | 2,1   |
| Dänemark  | 113            | -47,9                          | 230            | -37,0                          | 0,4                  | 2,0   |
| Estland   | 4              | +100,0                         | 4              | +100,0                         | –                    | 1,0   |
| Finnland  | 132            | +277,1                         | 248            | +293,7                         | 0,5                  | 1,9   |
| Frankreich  | 1 661          | +34,9                          | 2 651          | +33,4                          | 5,2                  | 1,6   |
| Griechenland                                      | 47             | -27,7                          | 113            | -15,7                          | 0,2                  | 2,4   |
| Republik Irland                                   | 62             | +21,6                          | 129            | +67,5                          | 0,3                  | 2,1   |
| Italien   | 460            | -8,4                           | 825            | -45,5                          | 1,6                  | 1,8   |
| Kroatien  | 76             | +181,5                         | 241            | +97,5                          | 0,5                  | 3,2   |
| Lettland  | 23             | +4,5                           | 53             | -3,6                           | 0,1                  | 2,3   |
| Litauen   | 30             | -3,2                           | 162            | +244,7                         | 0,3                  | 5,4   |
| Luxemburg   | 402            | +27,2                          | 692            | +24,0                          | 1,3                  | 1,7   |
| Malta   | 5              | -50,0                          | 12             | -60,0                          | –                    | 2,4   |
| Niederlande                                       | 6 343          | +30,6                          | 15 484         | +9,8                           | 30,2                 | 2,4   |
| Österreich  | 389            | +6,0                           | 749            | +12,5                          | 1,5                  | 1,9   |
| Polen   | 526            | +78,3                          | 1 302          | +45,5                          | 2,5                  | 2,5   |
| Portugal  | 96             | +54,8                          | 447            | +95,2                          | 0,9                  | 4,7   |
| Rumänien  | 262            | +78,2                          | 716            | +169,2                         | 1,4                  | 2,7   |
| Schweden  | 169            | +27,1                          | 361            | +32,2                          | 0,7                  | 2,1   |
| Slowakische Republik                              | 85             | +25,0                          | 222            | -25,5                          | 0,4                  | 2,6   |
| Slowenien   | 23             | -54,9                          | 89             | -73,1                          | 0,2                  | 3,9   |
| Spanien   | 436            | +94,6                          | 864            | +48,5                          | 1,7                  | 2,0   |
| Tschechische Republik                             | 154            | +37,5                          | 343            | +21,2                          | 0,7                  | 2,2   |
| Ungarn  | 54             | -12,9                          | 180            | +24,1                          | 0,4                  | 3,3   |
| Vereinigtes Königreich                            | 1 581          | +150,6                         | 2 958          | +248,0                         | 5,8                  | 1,9   |
| Zypern  | 9              | +200,0                         | 12             | -7,7                           | –                    | 1,3   |
| Island  | 9              | -40,0                          | 10             | -61,5                          | –                    | 1,1   |
| Norwegen  | 53             | -27,4                          | 109            | +9,0                           | 0,2                  | 2,1   |
| Russland  | 126            | +68,0                          | 278            | +105,9                         | 0,5                  | 2,2   |
| Schweiz   | 564            | +5,8                           | 1 075          | +13,4                          | 2,1                  | 1,9   |
| Türkei  | 154            | +83,3                          | 353            | +90,8                          | 0,7                  | 2,3   |
| Ukraine   | 153            | +337,1                         | 288            | +414,3                         | 0,6                  | 1,9   |
| sonstige europäische Länder                       | 611            | +52,4                          | 1 294          | +14,2                          | 2,5                  | 2,1   |
| <b>Afrika</b>                                     | <b>93</b>      | <b>+66,1</b>                   | <b>177</b>     | <b>+8,6</b>                    | <b>0,3</b>           | <b>1,9</b>                                      |
| Republik Südafrika                                | 16             | –                              | 30             | +15,4                          | 0,1                  | 1,9   |
| sonstige afrikanische Länder                      | 77             | +92,5                          | 147            | +7,3                           | 0,3                  | 1,9   |
| <b>Asien</b>                                      | <b>1 147</b>   | <b>+54,2</b>                   | <b>2 384</b>   | <b>+41,7</b>                   | <b>4,7</b>           | <b>2,1</b>                                      |
| Arabische Golfstaaten                             | 393            | +35,1                          | 821            | +17,3                          | 1,6                  | 2,1   |
| Volksrepublik China und Hongkong                  | 134            | +91,4                          | 281            | +24,9                          | 0,5                  | 2,1   |
| Indien  | 101            | +16,1                          | 221            | -16,0                          | 0,4                  | 2,2   |
| Israel  | 55             | +41,0                          | 99             | +70,7                          | 0,2                  | 1,8   |
| Japan   | 96             | +23,1                          | 176            | +117,3                         | 0,3                  | 1,8   |
| Südkorea  | 83             | +88,6                          | 170            | +240,0                         | 0,3                  | 2,0   |
| Taiwan  | 30             | x                              | 81             | x                              | 0,2                  | 2,7   |
| sonstige asiatische Länder                        | 255            | +88,9                          | 535            | +74,8                          | 1,0                  | 2,1   |
| <b>Amerika</b>                                    | <b>1 324</b>   | <b>+50,3</b>                   | <b>2 159</b>   | <b>+54,2</b>                   | <b>4,2</b>           | <b>1,6</b>                                      |
| Kanada  | 66             | -2,9                           | 115            | +10,6                          | 0,2                  | 1,7   |
| USA   | 1 013          | +50,7                          | 1 594          | +59,6                          | 3,1                  | 1,6   |
| sonstige nordamerikanische Länder                 | 13             | x                              | 22             | x                              | –                    | 1,7   |
| Mittelamerika und Karibik                         | 44             | +158,8                         | 72             | +71,4                          | 0,1                  | 1,6   |
| Brasilien   | 96             | +52,4                          | 180            | +69,8                          | 0,4                  | 1,9   |
| sonstige südamerikanische Länder                  | 92             | +50,8                          | 176            | +18,1                          | 0,3                  | 1,9   |
| <b>Australien</b>                                 | <b>35</b>      | <b>+29,6</b>                   | <b>51</b>      | <b>+54,5</b>                   | <b>0,1</b>           | <b>1,5</b>                                      |
| <b>Neuseeland und Ozeanien</b>                    | <b>10</b>      | <b>+66,7</b>                   | <b>17</b>      | <b>+88,9</b>                   | <b>–</b>             | <b>1,7</b>                                      |
| <b>Ohne Angabe</b>                                | <b>456</b>     | <b>-18,9</b>                   | <b>899</b>     | <b>-17,4</b>                   | <b>1,8</b>           | <b>2,0</b>                                      |

1) Veränderung gegenüber dem Vorjahreszeitraum in % – 2) Bei Übernachtungen von Gästen aus der Bundesrepublik Deutschland und dem Ausland: Anteil an allen Übernachtungen im Bundesgebiet; sonst: Anteil an allen Übernachtungen am Ausland zusammen. – 3) mittlere Aufenthaltsdauer in Tagen = Übernachtungen/ Ankünfte



## Noch: 2.4 Leistung der Beherbergungsstätten nach Reisegebieten und Herkunftsländern

November 2022

| Reisegebiet<br>Herkunftsland (ständiger Wohnsitz) | Ankünfte       |                                | Übernachtungen |                                |                      | Mittlere<br>Aufenthalts-<br>dauer <sup>3)</sup> |
|---|----------------|--------------------------------|----------------|--------------------------------|----------------------|---|
|   | aller<br>Gäste | Verän-<br>derung <sup>1)</sup> | aller<br>Gäste | Verän-<br>derung <sup>1)</sup> | Anteil <sup>2)</sup> |   |
| <b>Niederrhein</b>                                | <b>162 236</b> | <b>+25,4</b>                   | <b>357 551</b> | <b>+26,8</b>                   | <b>100</b>           | <b>2,2</b>                                      |
| <b>Bundesrepublik Deutschland</b>                 | <b>133 948</b> | <b>+21,0</b>                   | <b>291 972</b> | <b>+21,4</b>                   | <b>81,7</b>          | <b>2,2</b>                                      |
| <b>Ausland</b>                                    | <b>28 288</b>  | <b>+51,7</b>                   | <b>65 579</b>  | <b>+57,9</b>                   | <b>18,3</b>          | <b>2,3</b>                                      |
| <b>Europa</b>                                     | <b>22 264</b>  | <b>+40,0</b>                   | <b>51 218</b>  | <b>+45,4</b>                   | <b>78,1</b>          | <b>2,3</b>                                      |
| EU-Länder   | 20 225         | +43,6                          | 46 997         | +50,6                          | 71,7                 | 2,3   |
| Belgien   | 1 687          | +28,5                          | 2 804          | +19,1                          | 4,3                  | 1,7   |
| Bulgarien   | 129            | +61,3                          | 880            | +127,4                         | 1,3                  | 6,8   |
| Dänemark  | 361            | +91,0                          | 755            | +72,4                          | 1,2                  | 2,1   |
| Estland   | 40             | +5,3                           | 58             | -4,9                           | 0,1                  | 1,5   |
| Finnland  | 164            | +209,4                         | 293            | +211,7                         | 0,4                  | 1,8   |
| Frankreich  | 1 559          | +48,9                          | 2 976          | +78,1                          | 4,5                  | 1,9   |
| Griechenland                                      | 119            | -7,0                           | 283            | -32,3                          | 0,4                  | 2,4   |
| Republik Irland                                   | 126            | +180,0                         | 214            | +118,4                         | 0,3                  | 1,7   |
| Italien   | 1 289          | +44,7                          | 3 091          | +58,2                          | 4,7                  | 2,4   |
| Kroatien  | 101            | -17,2                          | 1 013          | +55,1                          | 1,5                  | 10,0  |
| Lettland  | 37             | -2,6                           | 87             | -13,0                          | 0,1                  | 2,4   |
| Litauen   | 67             | +26,4                          | 394            | -18,1                          | 0,6                  | 5,9   |
| Luxemburg   | 256            | +14,3                          | 422            | +17,2                          | 0,6                  | 1,6   |
| Malta   | 9              | -                              | 18             | -10,0                          | -                    | 2,0   |
| Niederlande                                       | 7 854          | +46,4                          | 13 014         | +38,2                          | 19,8                 | 1,7   |
| Österreich  | 1 015          | +47,3                          | 2 287          | +36,7                          | 3,5                  | 2,3   |
| Polen   | 1 437          | +29,2                          | 7 762          | +79,2                          | 11,8                 | 5,4   |
| Portugal  | 179            | +24,3                          | 858            | +316,5                         | 1,3                  | 4,8   |
| Rumänien  | 295            | +37,2                          | 1 318          | -10,0                          | 2,0                  | 4,5   |
| Schweden  | 262            | +29,1                          | 525            | +57,7                          | 0,8                  | 2,0   |
| Slowakische Republik                              | 159            | +34,7                          | 1 029          | +160,5                         | 1,6                  | 6,5   |
| Slowenien   | 106            | -32,9                          | 887            | +47,8                          | 1,4                  | 8,4   |
| Spanien   | 681            | +44,0                          | 1 602          | +73,0                          | 2,4                  | 2,4   |
| Tschechische Republik                             | 399            | +57,7                          | 812            | +19,2                          | 1,2                  | 2,0   |
| Ungarn  | 208            | +65,1                          | 791            | +136,1                         | 1,2                  | 3,8   |
| Vereinigtes Königreich                            | 1 671          | +69,5                          | 2 801          | +60,0                          | 4,3                  | 1,7   |
| Zypern  | 15             | +36,4                          | 23             | +64,3                          | -                    | 1,5   |
| Island  | 5              | +150,0                         | 11             | +450,0                         | -                    | 2,2   |
| Norwegen  | 108            | +77,0                          | 181            | +94,6                          | 0,3                  | 1,7   |
| Russland  | 40             | -57,0                          | 103            | -70,2                          | 0,2                  | 2,6   |
| Schweiz   | 841            | +13,5                          | 1 650          | +7,8                           | 2,5                  | 2,0   |
| Türkei  | 496            | +24,6                          | 1 204          | +14,0                          | 1,8                  | 2,4   |
| Ukraine   | 139            | -19,7                          | 257            | -19,9                          | 0,4                  | 1,8   |
| sonstige europäische Länder                       | 410            | +15,2                          | 815            | +20,9                          | 1,2                  | 2,0   |
| <b>Afrika</b>                                     | <b>194</b>     | <b>+104,2</b>                  | <b>458</b>     | <b>+81,0</b>                   | <b>0,7</b>           | <b>2,4</b>                                      |
| Republik Südafrika                                | 18             | +100,0                         | 55             | +161,9                         | 0,1                  | 3,1   |
| sonstige afrikanische Länder                      | 176            | +104,7                         | 403            | +73,7                          | 0,6                  | 2,3   |
| <b>Asien</b>                                      | <b>1 754</b>   | <b>+188,0</b>                  | <b>5 814</b>   | <b>+146,9</b>                  | <b>8,9</b>           | <b>3,3</b>                                      |
| Arabische Golfstaaten                             | 151            | -20,1                          | 1 108          | -9,8                           | 1,7                  | 7,3   |
| Volksrepublik China und Hongkong                  | 576            | x                              | 1 991          | x                              | 3,0                  | 3,5   |
| Indien  | 222            | +382,6                         | 604            | +364,6                         | 0,9                  | 2,7   |
| Israel  | 89             | +64,8                          | 213            | +119,6                         | 0,3                  | 2,4   |
| Japan   | 159            | x                              | 403            | x                              | 0,6                  | 2,5   |
| Südkorea  | 113            | +28,4                          | 361            | +68,7                          | 0,6                  | 3,2   |
| Taiwan  | 81             | +20,9                          | 125            | +50,6                          | 0,2                  | 1,5   |
| sonstige asiatische Länder                        | 363            | +233,0                         | 1 009          | +167,6                         | 1,5                  | 2,8   |
| <b>Amerika</b>                                    | <b>1 083</b>   | <b>+151,3</b>                  | <b>2 402</b>   | <b>+110,0</b>                  | <b>3,7</b>           | <b>2,2</b>                                      |
| Kanada  | 58             | +34,9                          | 171            | +24,8                          | 0,3                  | 2,9   |
| USA   | 748            | +163,4                         | 1 639          | +113,1                         | 2,5                  | 2,2   |
| sonstige nordamerikanische Länder                 | 23             | x                              | 94             | x                              | 0,1                  | 4,1   |
| Mittelamerika und Karibik                         | 86             | +330,0                         | 119            | +112,5                         | 0,2                  | 1,4   |
| Brasilien   | 100            | +177,8                         | 195            | +134,9                         | 0,3                  | 2,0   |
| sonstige südamerikanische Länder                  | 68             | +41,7                          | 184            | +85,9                          | 0,3                  | 2,7   |
| <b>Australien</b>                                 | <b>35</b>      | <b>+218,2</b>                  | <b>93</b>      | <b>+272,0</b>                  | <b>0,1</b>           | <b>2,7</b>                                      |
| <b>Neuseeland und Ozeanien</b>                    | <b>5</b>       | <b>+400,0</b>                  | <b>13</b>      | <b>+30,0</b>                   | <b>-</b>             | <b>2,6</b>                                      |
| <b>Ohne Angabe</b>                                | <b>2 953</b>   | <b>+85,7</b>                   | <b>5 581</b>   | <b>+123,2</b>                  | <b>8,5</b>           | <b>1,9</b>                                      |

## Noch: 2.4 Leistung der Beherbergungsstätten nach Reisegebieten und Herkunftsländern

November 2022

| Reisegebiet<br>Herkunftsland (ständiger Wohnsitz) | Ankünfte       |                                | Übernachtungen |                                |                      | Mittlere<br>Aufenthalts-<br>dauer <sup>3)</sup> |
|---|----------------|--------------------------------|----------------|--------------------------------|----------------------|---|
|   | aller<br>Gäste | Verän-<br>derung <sup>1)</sup> | aller<br>Gäste | Verän-<br>derung <sup>1)</sup> | Anteil <sup>2)</sup> |   |
| <b>Münsterland</b>                                | <b>135 747</b> | <b>+22,6</b>                   | <b>365 417</b> | <b>+31,0</b>                   | <b>100</b>           | <b>2,7</b>                                      |
| <b>Bundesrepublik Deutschland</b>                 | <b>120 460</b> | <b>+19,7</b>                   | <b>330 194</b> | <b>+30,0</b>                   | <b>90,4</b>          | <b>2,7</b>                                      |
| <b>Ausland</b>                                    | <b>15 287</b>  | <b>+50,9</b>                   | <b>35 223</b>  | <b>+41,5</b>                   | <b>9,6</b>           | <b>2,3</b>                                      |
| <b>Europa</b>                                     | <b>10 376</b>  | <b>+29,8</b>                   | <b>25 438</b>  | <b>+22,0</b>                   | <b>72,2</b>          | <b>2,5</b>                                      |
| EU-Länder   | 9 369          | +32,8                          | 23 186         | +25,6                          | 65,8                 | 2,5   |
| Belgien   | 502            | +12,1                          | 900            | +23,5                          | 2,6                  | 1,8   |
| Bulgarien   | 32             | +52,4                          | 335            | +231,7                         | 1,0                  | 10,5  |
| Dänemark  | 381            | +23,3                          | 685            | +15,1                          | 1,9                  | 1,8   |
| Estland   | 48             | +242,9                         | 52             | +188,9                         | 0,1                  | 1,1   |
| Finnland  | 81             | +72,3                          | 139            | +56,2                          | 0,4                  | 1,7   |
| Frankreich  | 436            | +23,2                          | 801            | +25,5                          | 2,3                  | 1,8   |
| Griechenland                                      | 40             | +48,1                          | 124            | -10,8                          | 0,4                  | 3,1   |
| Republik Irland                                   | 39             | +129,4                         | 103            | +128,9                         | 0,3                  | 2,6   |
| Italien   | 338            | +53,6                          | 1 115          | +73,7                          | 3,2                  | 3,3   |
| Kroatien  | 390            | x                              | 982            | +282,1                         | 2,8                  | 2,5   |
| Lettland  | 73             | +114,7                         | 221            | +211,3                         | 0,6                  | 3,0   |
| Litauen   | 360            | -24,2                          | 447            | -26,2                          | 1,3                  | 1,2   |
| Luxemburg   | 94             | -14,5                          | 157            | -14,7                          | 0,4                  | 1,7   |
| Malta   | 5              | +66,7                          | 8              | +100,0                         | -                    | 1,6   |
| Niederlande                                       | 3 479          | +41,0                          | 6 193          | +40,9                          | 17,6                 | 1,8   |
| Österreich  | 459            | +22,1                          | 1 044          | +19,0                          | 3,0                  | 2,3   |
| Polen   | 830            | +15,6                          | 4 794          | -3,9                           | 13,6                 | 5,8   |
| Portugal  | 58             | +38,1                          | 276            | +4,9                           | 0,8                  | 4,8   |
| Rumänien  | 324            | +33,3                          | 1 337          | +137,5                         | 3,8                  | 4,1   |
| Schweden  | 281            | +17,1                          | 460            | +40,2                          | 1,3                  | 1,6   |
| Slowakische Republik                              | 77             | +40,0                          | 595            | +3,5                           | 1,7                  | 7,7   |
| Slowenien   | 78             | +69,6                          | 325            | -28,1                          | 0,9                  | 4,2   |
| Spanien   | 262            | +10,5                          | 713            | +22,1                          | 2,0                  | 2,7   |
| Tschechische Republik                             | 136            | -8,1                           | 319            | -28,3                          | 0,9                  | 2,3   |
| Ungarn  | 71             | +36,5                          | 125            | -57,2                          | 0,4                  | 1,8   |
| Vereinigtes Königreich                            | 487            | +51,7                          | 908            | +59,6                          | 2,6                  | 1,9   |
| Zypern  | 8              | +60,0                          | 28             | +100,0                         | 0,1                  | 3,5   |
| Island  | 5              | x                              | 16             | x                              | -                    | 3,2   |
| Norwegen  | 96             | +47,7                          | 163            | +77,2                          | 0,5                  | 1,7   |
| Russland  | 49             | -5,8                           | 290            | +339,4                         | 0,8                  | 5,9   |
| Schweiz   | 442            | +5,5                           | 807            | -9,9                           | 2,3                  | 1,8   |
| Türkei  | 110            | +48,6                          | 238            | -33,5                          | 0,7                  | 2,2   |
| Ukraine   | 80             | -59,4                          | 111            | -77,5                          | 0,3                  | 1,4   |
| sonstige europäische Länder                       | 225            | +73,1                          | 627            | +29,3                          | 1,8                  | 2,8   |
| <b>Afrika</b>                                     | <b>75</b>      | <b>-21,9</b>                   | <b>192</b>     | <b>+4,3</b>                    | <b>0,5</b>           | <b>2,6</b>                                      |
| Republik Südafrika                                | 18             | x                              | 36             | +414,3                         | 0,1                  | 2,0   |
| sonstige afrikanische Länder                      | 57             | -38,7                          | 156            | -11,9                          | 0,4                  | 2,7   |
| <b>Asien</b>                                      | <b>351</b>     | <b>+150,7</b>                  | <b>896</b>     | <b>+62,0</b>                   | <b>2,5</b>           | <b>2,6</b>                                      |
| Arabische Golfstaaten                             | 39             | +62,5                          | 109            | -21,0                          | 0,3                  | 2,8   |
| Volksrepublik China und Hongkong                  | 48             | +242,9                         | 117            | +254,5                         | 0,3                  | 2,4   |
| Indien  | 38             | +81,0                          | 97             | -16,4                          | 0,3                  | 2,6   |
| Israel  | 16             | +128,6                         | 40             | +166,7                         | 0,1                  | 2,5   |
| Japan   | 44             | x                              | 97             | +234,5                         | 0,3                  | 2,2   |
| Südkorea  | 39             | +129,4                         | 63             | -4,5                           | 0,2                  | 1,6   |
| Taiwan  | 19             | +280,0                         | 62             | +287,5                         | 0,2                  | 3,3   |
| sonstige asiatische Länder                        | 108            | +140,0                         | 311            | +122,1                         | 0,9                  | 2,9   |
| <b>Amerika</b>                                    | <b>482</b>     | <b>+51,1</b>                   | <b>1 224</b>   | <b>+19,6</b>                   | <b>3,5</b>           | <b>2,5</b>                                      |
| Kanada  | 26             | -7,1                           | 64             | +4,9                           | 0,2                  | 2,5   |
| USA   | 344            | +55,0                          | 829            | +8,2                           | 2,4                  | 2,4   |
| sonstige nordamerikanische Länder                 | 6              | x                              | 12             | x                              | -                    | 2,0   |
| Mittelamerika und Karibik                         | 28             | -                              | 60             | +11,1                          | 0,2                  | 2,1   |
| Brasilien   | 64             | +220,0                         | 220            | +152,9                         | 0,6                  | 3,4   |
| sonstige südamerikanische Länder                  | 14             | -33,3                          | 39             | -29,1                          | 0,1                  | 2,8   |
| <b>Australien</b>                                 | <b>33</b>      | <b>+371,4</b>                  | <b>95</b>      | <b>x</b>                       | <b>0,3</b>           | <b>2,9</b>                                      |
| <b>Neuseeland und Ozeanien</b>                    | <b>4</b>       | <b>-60,0</b>                   | <b>15</b>      | <b>-</b>                       | <b>-</b>             | <b>3,8</b>                                      |
| <b>Ohne Angabe</b>                                | <b>3 966</b>   | <b>+153,4</b>                  | <b>7 363</b>   | <b>+226,4</b>                  | <b>20,9</b>          | <b>1,9</b>                                      |

Anmerkungen Seite 31

## Noch: 2.4 Leistung der Beherbergungsstätten nach Reisegebieten und Herkunftsländern

November 2022

| Reisegebiet<br>Herkunftsland (ständiger Wohnsitz) | Ankünfte       |                                | Übernachtungen |                                |                      | Mittlere<br>Aufenthalts-<br>dauer <sup>3)</sup> |
|---|----------------|--------------------------------|----------------|--------------------------------|----------------------|---|
|   | aller<br>Gäste | Verän-<br>derung <sup>1)</sup> | aller<br>Gäste | Verän-<br>derung <sup>1)</sup> | Anteil <sup>2)</sup> |   |
| <b>Teutoburger Wald</b>                           | <b>150 557</b> | <b>+22,3</b>                   | <b>498 265</b> | <b>+9,6</b>                    | <b>100</b>           | <b>3,3</b>                                      |
| <b>Bundesrepublik Deutschland</b>                 | <b>138 012</b> | <b>+21,3</b>                   | <b>465 202</b> | <b>+8,4</b>                    | <b>93,4</b>          | <b>3,4</b>                                      |
| <b>Ausland</b>                                    | <b>12 545</b>  | <b>+34,8</b>                   | <b>33 063</b>  | <b>+30,3</b>                   | <b>6,6</b>           | <b>2,6</b>                                      |
| <b>Europa</b>                                     | <b>10 431</b>  | <b>+36,2</b>                   | <b>27 819</b>  | <b>+34,0</b>                   | <b>84,1</b>          | <b>2,7</b>                                      |
| EU-Länder   | 9 127          | +39,1                          | 24 799         | +36,6                          | 75,0                 | 2,7   |
| Belgien   | 553            | +47,5                          | 1 118          | +85,7                          | 3,4                  | 2,0   |
| Bulgarien   | 85             | +174,2                         | 507            | +412,1                         | 1,5                  | 6,0   |
| Dänemark  | 497            | +34,7                          | 985            | -7,0                           | 3,0                  | 2,0   |
| Estland   | 17             | +41,7                          | 34             | +112,5                         | 0,1                  | 2,0   |
| Finnland  | 61             | +19,6                          | 114            | -8,1                           | 0,3                  | 1,9   |
| Frankreich  | 557            | +10,5                          | 1 127          | +6,7                           | 3,4                  | 2,0   |
| Griechenland                                      | 63             | +50,0                          | 222            | +111,4                         | 0,7                  | 3,5   |
| Republik Irland                                   | 79             | +97,5                          | 135            | +101,5                         | 0,4                  | 1,7   |
| Italien   | 479            | +9,9                           | 1 091          | -21,6                          | 3,3                  | 2,3   |
| Kroatien  | 48             | +6,7                           | 195            | -1,5                           | 0,6                  | 4,1   |
| Lettland  | 45             | +80,0                          | 169            | +48,2                          | 0,5                  | 3,8   |
| Litauen   | 94             | +88,0                          | 1 000          | x                              | 3,0                  | 10,6  |
| Luxemburg   | 94             | +118,6                         | 116            | +84,1                          | 0,4                  | 1,2   |
| Malta   | 1              | -80,0                          | 4              | -76,5                          | -                    | 4,0   |
| Niederlande                                       | 2 162          | +54,6                          | 4 104          | +65,4                          | 12,4                 | 1,9   |
| Österreich  | 744            | +7,5                           | 1 529          | -1,5                           | 4,6                  | 2,1   |
| Polen   | 1 292          | +41,4                          | 6 224          | +33,6                          | 18,8                 | 4,8   |
| Portugal  | 63             | +90,9                          | 143            | +155,4                         | 0,4                  | 2,3   |
| Rumänien  | 149            | +75,3                          | 676            | +45,1                          | 2,0                  | 4,5   |
| Schweden  | 239            | +43,1                          | 466            | +34,7                          | 1,4                  | 1,9   |
| Slowakische Republik                              | 101            | +129,5                         | 459            | +45,7                          | 1,4                  | 4,5   |
| Slowenien   | 61             | +13,0                          | 418            | +6,6                           | 1,3                  | 6,9   |
| Spanien   | 488            | +1,5                           | 1 045          | -11,7                          | 3,2                  | 2,1   |
| Tschechische Republik                             | 320            | +87,1                          | 964            | +91,3                          | 2,9                  | 3,0   |
| Ungarn  | 102            | +18,6                          | 299            | +92,9                          | 0,9                  | 2,9   |
| Vereinigtes Königreich                            | 727            | +78,2                          | 1 646          | +69,5                          | 5,0                  | 2,3   |
| Zypern  | 6              | +200,0                         | 9              | +350,0                         | -                    | 1,5   |
| Island  | 6              | +200,0                         | 12             | x                              | -                    | 2,0   |
| Norwegen  | 54             | +22,7                          | 92             | -2,1                           | 0,3                  | 1,7   |
| Russland  | 51             | +45,7                          | 186            | +30,1                          | 0,6                  | 3,6   |
| Schweiz   | 672            | +40,0                          | 1 323          | +53,3                          | 4,0                  | 2,0   |
| Türkei  | 159            | +25,2                          | 501            | +6,6                           | 1,5                  | 3,2   |
| Ukraine   | 120            | +81,8                          | 236            | +74,8                          | 0,7                  | 2,0   |
| sonstige europäische Länder                       | 242            | -29,7                          | 670            | -25,5                          | 2,0                  | 2,8   |
| <b>Afrika</b>                                     | <b>79</b>      | <b>-4,8</b>                    | <b>435</b>     | <b>-0,2</b>                    | <b>1,3</b>           | <b>5,5</b>                                      |
| Republik Südafrika                                | 16             | +60,0                          | 75             | +400,0                         | 0,2                  | 4,7   |
| sonstige afrikanische Länder                      | 63             | -13,7                          | 360            | -14,5                          | 1,1                  | 5,7   |
| <b>Asien</b>                                      | <b>528</b>     | <b>+90,6</b>                   | <b>1 751</b>   | <b>+40,9</b>                   | <b>5,3</b>           | <b>3,3</b>                                      |
| Arabische Golfstaaten                             | 39             | +5,4                           | 73             | -46,3                          | 0,2                  | 1,9   |
| Volksrepublik China und Hongkong                  | 78             | +116,7                         | 234            | -10,7                          | 0,7                  | 3,0   |
| Indien  | 36             | -5,3                           | 177            | +28,3                          | 0,5                  | 4,9   |
| Israel  | 31             | -24,4                          | 83             | -42,8                          | 0,3                  | 2,7   |
| Japan   | 74             | +131,3                         | 216            | +78,5                          | 0,7                  | 2,9   |
| Südkorea  | 55             | +243,8                         | 232            | +95,0                          | 0,7                  | 4,2   |
| Taiwan  | 61             | x                              | 100            | +212,5                         | 0,3                  | 1,6   |
| sonstige asiatische Länder                        | 154            | +108,1                         | 636            | +119,3                         | 1,9                  | 4,1   |
| <b>Amerika</b>                                    | <b>448</b>     | <b>+20,1</b>                   | <b>1 080</b>   | <b>+5,5</b>                    | <b>3,3</b>           | <b>2,4</b>                                      |
| Kanada  | 41             | +57,7                          | 145            | +126,6                         | 0,4                  | 3,5   |
| USA   | 321            | +10,7                          | 688            | -4,2                           | 2,1                  | 2,1   |
| sonstige nordamerikanische Länder                 | 12             | x                              | 32             | +255,6                         | 0,1                  | 2,7   |
| Mittelamerika und Karibik                         | 34             | +47,8                          | 71             | -43,7                          | 0,2                  | 2,1   |
| Brasilien   | 25             | +212,5                         | 68             | +11,5                          | 0,2                  | 2,7   |
| sonstige südamerikanische Länder                  | 15             | -40,0                          | 76             | +65,2                          | 0,2                  | 5,1   |
| <b>Australien</b>                                 | <b>41</b>      | <b>+86,4</b>                   | <b>97</b>      | <b>+44,8</b>                   | <b>0,3</b>           | <b>2,4</b>                                      |
| <b>Neuseeland und Ozeanien</b>                    | <b>7</b>       | <b>+16,7</b>                   | <b>14</b>      | <b>+16,7</b>                   | <b>-</b>             | <b>2,0</b>                                      |
| <b>Ohne Angabe</b>                                | <b>1 011</b>   | <b>+14,2</b>                   | <b>1 867</b>   | <b>+2,0</b>                    | <b>5,6</b>           | <b>1,8</b>                                      |

## Noch: 2.4 Leistung der Beherbergungsstätten nach Reisegebieten und Herkunftsländern

November 2022

| Reisegebiet<br>Herkunftsland (ständiger Wohnsitz) | Ankünfte       |                                | Übernachtungen |                                |                      | Mittlere<br>Aufenthalts-<br>dauer <sup>3)</sup> |
|---|----------------|--------------------------------|----------------|--------------------------------|----------------------|---|
|   | aller<br>Gäste | Verän-<br>derung <sup>1)</sup> | aller<br>Gäste | Verän-<br>derung <sup>1)</sup> | Anteil <sup>2)</sup> |   |
| <b>Sauerland</b>                                  | <b>141 033</b> | <b>+6,2</b>                    | <b>419 229</b> | <b>+1,1</b>                    | <b>100</b>           | <b>3,0</b>                                      |
| <b>Bundesrepublik Deutschland</b>                 | <b>126 506</b> | <b>+5,6</b>                    | <b>372 086</b> | <b>+0,5</b>                    | <b>88,8</b>          | <b>2,9</b>                                      |
| <b>Ausland</b>                                    | <b>14 527</b>  | <b>+11,6</b>                   | <b>47 143</b>  | <b>+6,4</b>                    | <b>11,2</b>          | <b>3,2</b>                                      |
| <b>Europa</b>                                     | <b>13 217</b>  | <b>+8,0</b>                    | <b>43 999</b>  | <b>+3,9</b>                    | <b>93,3</b>          | <b>3,3</b>                                      |
| EU-Länder   | 12 523         | +8,1                           | 42 332         | +4,3                           | 89,8                 | 3,4   |
| Belgien   | 1 695          | -22,1                          | 5 496          | -28,6                          | 11,7                 | 3,2   |
| Bulgarien   | 19             | -9,5                           | 40             | -36,5                          | 0,1                  | 2,1   |
| Dänemark  | 83             | +15,3                          | 137            | +12,3                          | 0,3                  | 1,7   |
| Estland   | 18             | +125,0                         | 161            | +147,7                         | 0,3                  | 8,9   |
| Finnland  | 41             | +78,3                          | 113            | -4,2                           | 0,2                  | 2,8   |
| Frankreich  | 443            | +31,8                          | 808            | -3,8                           | 1,7                  | 1,8   |
| Griechenland                                      | 30             | -14,3                          | 53             | -75,2                          | 0,1                  | 1,8   |
| Republik Irland                                   | 17             | +21,4                          | 33             | -63,3                          | 0,1                  | 1,9   |
| Italien   | 343            | +54,5                          | 812            | -15,7                          | 1,7                  | 2,4   |
| Kroatien  | 54             | +260,0                         | 247            | +154,6                         | 0,5                  | 4,6   |
| Lettland  | 16             | -5,9                           | 100            | +2,0                           | 0,2                  | 6,3   |
| Litauen   | 22             | +144,4                         | 71             | -80,2                          | 0,2                  | 3,2   |
| Luxemburg   | 87             | +74,0                          | 224            | +5,2                           | 0,5                  | 2,6   |
| Malta   | 1              | -75,0                          | 3              | -25,0                          | -                    | 3,0   |
| Niederlande                                       | 7 254          | +1,2                           | 23 330         | +3,3                           | 49,5                 | 3,2   |
| Österreich  | 699            | +71,7                          | 2 963          | +92,3                          | 6,3                  | 4,2   |
| Polen   | 560            | +75,5                          | 2 608          | +68,1                          | 5,5                  | 4,7   |
| Portugal  | 73             | +180,8                         | 152            | +289,7                         | 0,3                  | 2,1   |
| Rumänien  | 135            | +82,4                          | 1 651          | +31,9                          | 3,5                  | 12,2  |
| Schweden  | 98             | +113,0                         | 210            | +165,8                         | 0,4                  | 2,1   |
| Slowakische Republik                              | 54             | +20,0                          | 493            | -30,2                          | 1,0                  | 9,1   |
| Slowenien   | 52             | +23,8                          | 388            | +21,6                          | 0,8                  | 7,5   |
| Spanien   | 171            | +98,8                          | 617            | +98,4                          | 1,3                  | 3,6   |
| Tschechische Republik                             | 227            | +33,5                          | 888            | +67,2                          | 1,9                  | 3,9   |
| Ungarn  | 89             | +20,3                          | 221            | -37,6                          | 0,5                  | 2,5   |
| Vereinigtes Königreich                            | 242            | +83,3                          | 513            | +42,9                          | 1,1                  | 2,1   |
| Zypern  | -              | -                              | -              | -                              | -                    | -   |
| Island  | 2              | -60,0                          | 4              | -69,2                          | -                    | 2,0   |
| Norwegen  | 28             | -12,5                          | 48             | -20,0                          | 0,1                  | 1,7   |
| Russland  | 10             | -81,8                          | 16             | -94,4                          | -                    | 1,6   |
| Schweiz   | 345            | +17,7                          | 767            | +14,1                          | 1,6                  | 2,2   |
| Türkei  | 68             | +65,9                          | 189            | -18,5                          | 0,4                  | 2,8   |
| Ukraine   | 34             | +6,3                           | 86             | +109,8                         | 0,2                  | 2,5   |
| sonstige europäische Länder                       | 207            | +7,8                           | 557            | +14,4                          | 1,2                  | 2,7   |
| <b>Afrika</b>                                     | <b>18</b>      | <b>x</b>                       | <b>84</b>      | <b>x</b>                       | <b>0,2</b>           | <b>4,7</b>                                      |
| Republik Südafrika                                | 6              | x                              | 14             | x                              | -                    | 2,3   |
| sonstige afrikanische Länder                      | 12             | +300,0                         | 70             | x                              | 0,1                  | 5,8   |
| <b>Asien</b>                                      | <b>319</b>     | <b>+184,8</b>                  | <b>807</b>     | <b>+189,2</b>                  | <b>1,7</b>           | <b>2,5</b>                                      |
| Arabische Golfstaaten                             | 16             | +128,6                         | 51             | +27,5                          | 0,1                  | 3,2   |
| Volksrepublik China und Hongkong                  | 66             | +153,8                         | 168            | +189,7                         | 0,4                  | 2,5   |
| Indien  | 50             | +284,6                         | 195            | +473,5                         | 0,4                  | 3,9   |
| Israel  | 10             | +11,1                          | 16             | +45,5                          | -                    | 1,6   |
| Japan   | 45             | x                              | 91             | x                              | 0,2                  | 2,0   |
| Südkorea  | 6              | -80,6                          | 14             | -78,8                          | -                    | 2,3   |
| Taiwan  | 44             | x                              | 99             | x                              | 0,2                  | 2,3   |
| sonstige asiatische Länder                        | 82             | +310,0                         | 173            | +203,5                         | 0,4                  | 2,1   |
| <b>Amerika</b>                                    | <b>288</b>     | <b>+36,5</b>                   | <b>910</b>     | <b>+43,5</b>                   | <b>1,9</b>           | <b>3,2</b>                                      |
| Kanada  | 47             | +95,8                          | 136            | +38,8                          | 0,3                  | 2,9   |
| USA   | 169            | +5,0                           | 407            | -7,5                           | 0,9                  | 2,4   |
| sonstige nordamerikanische Länder                 | -              | -                              | -              | -                              | -                    | -   |
| Mittelamerika und Karibik                         | 31             | +210,0                         | 287            | x                              | 0,6                  | 9,3   |
| Brasilien   | 21             | +162,5                         | 44             | -17,0                          | 0,1                  | 2,1   |
| sonstige südamerikanische Länder                  | 20             | +150,0                         | 36             | +80,0                          | 0,1                  | 1,8   |
| <b>Australien</b>                                 | <b>23</b>      | <b>+228,6</b>                  | <b>63</b>      | <b>x</b>                       | <b>0,1</b>           | <b>2,7</b>                                      |
| <b>Neuseeland und Ozeanien</b>                    | <b>6</b>       | <b>+50,0</b>                   | <b>10</b>      | <b>-</b>                       | <b>-</b>             | <b>1,7</b>                                      |
| <b>Ohne Angabe</b>                                | <b>656</b>     | <b>+47,7</b>                   | <b>1 270</b>   | <b>+27,4</b>                   | <b>2,7</b>           | <b>1,9</b>                                      |

Anmerkungen Seite 31

## Noch: 2.4 Leistung der Beherbergungsstätten nach Reisegebieten und Herkunftsländern

November 2022

| Reisegebiet<br>Herkunftsland (ständiger Wohnsitz) | Ankünfte       |                                | Übernachtungen |                                |                      | Mittlere<br>Aufenthalts-<br>dauer <sup>3)</sup> |
|---|----------------|--------------------------------|----------------|--------------------------------|----------------------|---|
|   | aller<br>Gäste | Verän-<br>derung <sup>1)</sup> | aller<br>Gäste | Verän-<br>derung <sup>1)</sup> | Anteil <sup>2)</sup> |   |
| <b>Siegerland-Wittgenstein</b>                    | <b>17 460</b>  | <b>+16,3</b>                   | <b>58 404</b>  | <b>+8,1</b>                    | <b>100</b>           | <b>3,3</b>                                      |
| <b>Bundesrepublik Deutschland</b>                 | <b>14 602</b>  | <b>+14,9</b>                   | <b>50 658</b>  | <b>+5,3</b>                    | <b>86,7</b>          | <b>3,5</b>                                      |
| <b>Ausland</b>                                    | <b>2 858</b>   | <b>+23,9</b>                   | <b>7 746</b>   | <b>+30,6</b>                   | <b>13,3</b>          | <b>2,7</b>                                      |
| <b>Europa</b>                                     | <b>2 397</b>   | <b>+14,5</b>                   | <b>6 758</b>   | <b>+24,8</b>                   | <b>87,2</b>          | <b>2,8</b>                                      |
| EU-Länder   | 2 173          | +11,7                          | 6 372          | +23,5                          | 82,3                 | 2,9   |
| Belgien   | 198            | +33,8                          | 471            | +19,2                          | 6,1                  | 2,4   |
| Bulgarien   | 9              | +200,0                         | 29             | +480,0                         | 0,4                  | 3,2   |
| Dänemark  | 37             | -9,8                           | 93             | +20,8                          | 1,2                  | 2,5   |
| Estland   | 9              | +80,0                          | 138            | +7,0                           | 1,8                  | 15,3  |
| Finnland  | 28             | x                              | 35             | x                              | 0,5                  | 1,3   |
| Frankreich  | 187            | +36,5                          | 292            | +71,8                          | 3,8                  | 1,6   |
| Griechenland                                      | 9              | +80,0                          | 20             | +53,8                          | 0,3                  | 2,2   |
| Republik Irland                                   | —              | —                              | —              | —                              | —                    | —   |
| Italien   | 73             | +7,4                           | 112            | +12,0                          | 1,4                  | 1,5   |
| Kroatien  | 12             | +300,0                         | 24             | -25,0                          | 0,3                  | 2,0   |
| Lettland  | 12             | +50,0                          | 46             | +187,5                         | 0,6                  | 3,8   |
| Litauen   | 25             | x                              | 282            | x                              | 3,6                  | 11,3  |
| Luxemburg   | 8              | -60,0                          | 12             | -61,3                          | 0,2                  | 1,5   |
| Malta   | 2              | x                              | 2              | x                              | —                    | 1,0   |
| Niederlande                                       | 883            | -7,5                           | 2 510          | -2,7                           | 32,4                 | 2,8   |
| Österreich  | 211            | +41,6                          | 403            | +3,1                           | 5,2                  | 1,9   |
| Polen   | 144            | +46,9                          | 891            | +154,6                         | 11,5                 | 6,2   |
| Portugal  | 6              | -40,0                          | 9              | -59,1                          | 0,1                  | 1,5   |
| Rumänien  | 52             | +147,6                         | 107            | +161,0                         | 1,4                  | 2,1   |
| Schweden  | 46             | +15,0                          | 62             | +1,6                           | 0,8                  | 1,3   |
| Slowakische Republik                              | 34             | -12,8                          | 83             | -73,7                          | 1,1                  | 2,4   |
| Slowenien   | 16             | -66,7                          | 25             | -60,3                          | 0,3                  | 1,6   |
| Spanien   | 46             | +70,4                          | 168            | +180,0                         | 2,2                  | 3,7   |
| Tschechische Republik                             | 27             | -27,0                          | 45             | -26,2                          | 0,6                  | 1,7   |
| Ungarn  | 39             | +85,7                          | 366            | +116,6                         | 4,7                  | 9,4   |
| Vereinigtes Königreich                            | 60             | +25,0                          | 147            | +133,3                         | 1,9                  | 2,5   |
| Zypern  | —              | —                              | —              | —                              | —                    | —   |
| Island  | 3              | +200,0                         | 3              | +200,0                         | —                    | 1,0   |
| Norwegen  | 18             | +157,1                         | 35             | +9,4                           | 0,5                  | 1,9   |
| Russland  | 32             | x                              | 77             | +327,8                         | 1,0                  | 2,4   |
| Schweiz   | 116            | +0,9                           | 192            | +15,0                          | 2,5                  | 1,7   |
| Türkei  | 17             | +54,5                          | 34             | +47,8                          | 0,4                  | 2,0   |
| Ukraine   | 27             | +440,0                         | 34             | x                              | 0,4                  | 1,3   |
| sonstige europäische Länder                       | 11             | +120,0                         | 11             | -8,3                           | 0,1                  | 1,0   |
| <b>Afrika</b>                                     | <b>13</b>      | <b>-43,5</b>                   | <b>50</b>      | <b>+38,9</b>                   | <b>0,6</b>           | <b>3,8</b>                                      |
| Republik Südafrika                                | 4              | +100,0                         | 7              | +16,7                          | 0,1                  | 1,8   |
| sonstige afrikanische Länder                      | 9              | -57,1                          | 43             | +43,3                          | 0,6                  | 4,8   |
| <b>Asien</b>                                      | <b>173</b>     | <b>+137,0</b>                  | <b>322</b>     | <b>+96,3</b>                   | <b>4,2</b>           | <b>1,9</b>                                      |
| Arabische Golfstaaten                             | 7              | +133,3                         | 8              | +60,0                          | 0,1                  | 1,1   |
| Volksrepublik China und Hongkong                  | 31             | x                              | 61             | -10,3                          | 0,8                  | 2,0   |
| Indien  | 41             | +57,7                          | 99             | +266,7                         | 1,3                  | 2,4   |
| Israel  | 7              | —                              | 7              | —                              | 0,1                  | 1,0   |
| Japan   | 54             | x                              | 68             | x                              | 0,9                  | 1,3   |
| Südkorea  | 17             | +183,3                         | 22             | +46,7                          | 0,3                  | 1,3   |
| Taiwan  | —              | —                              | —              | —                              | —                    | —   |
| sonstige asiatische Länder                        | 16             | -40,7                          | 57             | +35,7                          | 0,7                  | 3,6   |
| <b>Amerika</b>                                    | <b>201</b>     | <b>+168,0</b>                  | <b>457</b>     | <b>+129,6</b>                  | <b>5,9</b>           | <b>2,3</b>                                      |
| Kanada  | 9              | +12,5                          | 33             | +312,5                         | 0,4                  | 3,7   |
| USA   | 167            | +193,0                         | 379            | +144,5                         | 4,9                  | 2,3   |
| sonstige nordamerikanische Länder                 | —              | —                              | —              | —                              | —                    | —   |
| Mittelamerika und Karibik                         | 10             | +42,9                          | 14             | -57,6                          | 0,2                  | 1,4   |
| Brasilien   | 8              | +300,0                         | 8              | +300,0                         | 0,1                  | 1,0   |
| sonstige südamerikanische Länder                  | 7              | x                              | 23             | x                              | 0,3                  | 3,3   |
| <b>Australien</b>                                 | <b>47</b>      | <b>x</b>                       | <b>86</b>      | <b>+330,0</b>                  | <b>1,1</b>           | <b>1,8</b>                                      |
| <b>Neuseeland und Ozeanien</b>                    | <b>2</b>       | <b>+100,0</b>                  | <b>13</b>      | <b>x</b>                       | <b>0,2</b>           | <b>6,5</b>                                      |
| <b>Ohne Angabe</b>                                | <b>25</b>      | <b>-37,5</b>                   | <b>60</b>      | <b>-34,8</b>                   | <b>0,8</b>           | <b>2,4</b>                                      |

## Noch: 2.4 Leistung der Beherbergungsstätten nach Reisegebieten und Herkunftsländern

November 2022

| Reisegebiet<br>Herkunftsland (ständiger Wohnsitz) | Ankünfte       |                                | Übernachtungen |                                |                      | Mittlere<br>Aufenthalts-<br>dauer <sup>3)</sup> |
|---|----------------|--------------------------------|----------------|--------------------------------|----------------------|---|
|   | aller<br>Gäste | Verän-<br>derung <sup>1)</sup> | aller<br>Gäste | Verän-<br>derung <sup>1)</sup> | Anteil <sup>2)</sup> |   |
| <b>Bergisches Land</b>                            | <b>42 784</b>  | <b>+24,5</b>                   | <b>113 479</b> | <b>+18,4</b>                   | <b>100</b>           | <b>2,7</b>                                      |
| <b>Bundesrepublik Deutschland</b>                 | <b>37 878</b>  | <b>+19,0</b>                   | <b>102 509</b> | <b>+14,8</b>                   | <b>90,3</b>          | <b>2,7</b>                                      |
| <b>Ausland</b>                                    | <b>4 906</b>   | <b>+94,5</b>                   | <b>10 970</b>  | <b>+67,6</b>                   | <b>9,7</b>           | <b>2,2</b>                                      |
| <b>Europa</b>                                     | <b>3 947</b>   | <b>+88,6</b>                   | <b>9 109</b>   | <b>+68,1</b>                   | <b>83,0</b>          | <b>2,3</b>                                      |
| EU-Länder   | 3 346          | +82,7                          | 7 680          | +61,2                          | 70,0                 | 2,3   |
| Belgien   | 518            | +80,5                          | 859            | +72,8                          | 7,8                  | 1,7   |
| Bulgarien   | 17             | -45,2                          | 82             | -89,2                          | 0,7                  | 4,8   |
| Dänemark  | 58             | +20,8                          | 92             | +27,8                          | 0,8                  | 1,6   |
| Estland   | 5              | +66,7                          | 7              | +16,7                          | 0,1                  | 1,4   |
| Finnland  | 27             | +145,5                         | 42             | +223,1                         | 0,4                  | 1,6   |
| Frankreich  | 279            | +224,4                         | 490            | +146,2                         | 4,5                  | 1,8   |
| Griechenland                                      | 33             | x                              | 73             | x                              | 0,7                  | 2,2   |
| Republik Irland                                   | 28             | +21,7                          | 46             | -20,7                          | 0,4                  | 1,6   |
| Italien   | 187            | +122,6                         | 373            | +101,6                         | 3,4                  | 2,0   |
| Kroatien  | 32             | x                              | 126            | x                              | 1,1                  | 3,9   |
| Lettland  | 10             | x                              | 10             | x                              | 0,1                  | 1,0   |
| Litauen   | 16             | +300,0                         | 53             | x                              | 0,5                  | 3,3   |
| Luxemburg   | 69             | -16,9                          | 313            | -27,0                          | 2,9                  | 4,5   |
| Malta   | 6              | x                              | 6              | +100,0                         | 0,1                  | 1,0   |
| Niederlande                                       | 797            | +90,7                          | 1 340          | +89,8                          | 12,2                 | 1,7   |
| Österreich  | 245            | +57,1                          | 481            | +65,3                          | 4,4                  | 2,0   |
| Polen   | 283            | +105,1                         | 1 353          | +115,4                         | 12,3                 | 4,8   |
| Portugal  | 62             | +138,5                         | 163            | +297,6                         | 1,5                  | 2,6   |
| Rumänien  | 31             | +106,7                         | 143            | +138,3                         | 1,3                  | 4,6   |
| Schweden  | 81             | +68,8                          | 162            | +131,4                         | 1,5                  | 2,0   |
| Slowakische Republik                              | 39             | x                              | 102            | +466,7                         | 0,9                  | 2,6   |
| Slowenien   | 33             | +135,7                         | 291            | x                              | 2,7                  | 8,8   |
| Spanien   | 121            | -1,6                           | 365            | +84,3                          | 3,3                  | 3,0   |
| Tschechische Republik                             | 69             | +200,0                         | 170            | +19,7                          | 1,5                  | 2,5   |
| Ungarn  | 29             | +61,1                          | 61             | +69,4                          | 0,6                  | 2,1   |
| Vereinigtes Königreich                            | 267            | +54,3                          | 472            | +56,3                          | 4,3                  | 1,8   |
| Zypern  | 4              | +33,3                          | 5              | +66,7                          | -                    | 1,3   |
| Island  | 2              | x                              | 2              | x                              | -                    | 1,0   |
| Norwegen  | 29             | +52,6                          | 79             | -9,2                           | 0,7                  | 2,7   |
| Russland  | 15             | +114,3                         | 27             | +8,0                           | 0,2                  | 1,8   |
| Schweiz   | 251            | +30,7                          | 467            | +27,2                          | 4,3                  | 1,9   |
| Türkei  | 42             | +147,1                         | 125            | +119,3                         | 1,1                  | 3,0   |
| Ukraine   | 31             | +138,5                         | 53             | +71,0                          | 0,5                  | 1,7   |
| sonstige europäische Länder                       | 231            | x                              | 676            | x                              | 6,2                  | 2,9   |
| <b>Afrika</b>                                     | <b>32</b>      | <b>x</b>                       | <b>104</b>     | <b>+477,8</b>                  | <b>0,9</b>           | <b>3,3</b>                                      |
| Republik Südafrika                                | 7              | x                              | 32             | +433,3                         | 0,3                  | 4,6   |
| sonstige afrikanische Länder                      | 25             | x                              | 72             | x                              | 0,7                  | 2,9   |
| <b>Asien</b>                                      | <b>184</b>     | <b>+166,7</b>                  | <b>579</b>     | <b>+259,6</b>                  | <b>5,3</b>           | <b>3,1</b>                                      |
| Arabische Golfstaaten                             | 12             | +140,0                         | 23             | +155,6                         | 0,2                  | 1,9   |
| Volksrepublik China und Hongkong                  | 57             | x                              | 116            | x                              | 1,1                  | 2,0   |
| Indien  | 18             | -10,0                          | 115            | +283,3                         | 1,0                  | 6,4   |
| Israel  | 7              | +75,0                          | 28             | +154,5                         | 0,3                  | 4,0   |
| Japan   | 27             | +68,8                          | 77             | +10,0                          | 0,7                  | 2,9   |
| Südkorea  | 20             | +185,7                         | 91             | x                              | 0,8                  | 4,6   |
| Taiwan  | 1              | x                              | 2              | x                              | -                    | 2,0   |
| sonstige asiatische Länder                        | 42             | +200,0                         | 127            | +323,3                         | 1,2                  | 3,0   |
| <b>Amerika</b>                                    | <b>311</b>     | <b>+204,9</b>                  | <b>639</b>     | <b>+63,0</b>                   | <b>5,8</b>           | <b>2,1</b>                                      |
| Kanada  | 22             | +120,0                         | 41             | +24,2                          | 0,4                  | 1,9   |
| USA   | 226            | +186,1                         | 389            | +32,8                          | 3,5                  | 1,7   |
| sonstige nordamerikanische Länder                 | 4              | x                              | 4              | x                              | -                    | 1,0   |
| Mittelamerika und Karibik                         | 21             | +200,0                         | 55             | +48,6                          | 0,5                  | 2,6   |
| Brasilien   | 19             | +375,0                         | 45             | +462,5                         | 0,4                  | 2,4   |
| sonstige südamerikanische Länder                  | 19             | x                              | 105            | +400,0                         | 1,0                  | 5,5   |
| <b>Australien</b>                                 | <b>4</b>       | <b>-33,3</b>                   | <b>8</b>       | <b>+33,3</b>                   | <b>0,1</b>           | <b>2,0</b>                                      |
| <b>Neuseeland und Ozeanien</b>                    | <b>11</b>      | <b>x</b>                       | <b>17</b>      | <b>x</b>                       | <b>0,2</b>           | <b>1,5</b>                                      |
| <b>Ohne Angabe</b>                                | <b>417</b>     | <b>+68,8</b>                   | <b>514</b>     | <b>-6,4</b>                    | <b>4,7</b>           | <b>1,2</b>                                      |

Anmerkungen Seite 31

## Noch: 2.4 Leistung der Beherbergungsstätten nach Reisegebieten und Herkunftsländern

November 2022

| Reisegebiet<br>Herkunftsland (ständiger Wohnsitz) | Ankünfte       |                                | Übernachtungen |                                |                      | Mittlere<br>Aufenthalts-<br>dauer <sup>3)</sup> |
|---|----------------|--------------------------------|----------------|--------------------------------|----------------------|---|
|   | aller<br>Gäste | Verän-<br>derung <sup>1)</sup> | aller<br>Gäste | Verän-<br>derung <sup>1)</sup> | Anteil <sup>2)</sup> |   |
| <b>Bonn und Rhein-Sieg-Kreis</b>                  | <b>113 303</b> | <b>+34,3</b>                   | <b>226 297</b> | <b>+25,3</b>                   | <b>100</b>           | <b>2,0</b>                                      |
| <b>Bundesrepublik Deutschland</b>                 | <b>97 325</b>  | <b>+29,4</b>                   | <b>190 665</b> | <b>+20,1</b>                   | <b>84,3</b>          | <b>2,0</b>                                      |
| <b>Ausland</b>                                    | <b>15 978</b>  | <b>+74,8</b>                   | <b>35 632</b>  | <b>+62,9</b>                   | <b>15,7</b>          | <b>2,2</b>                                      |
| <b>Europa</b>                                     | <b>10 712</b>  | <b>+45,0</b>                   | <b>23 448</b>  | <b>+43,3</b>                   | <b>65,8</b>          | <b>2,2</b>                                      |
| EU-Länder   | 9 066          | +42,7                          | 19 880         | +42,9                          | 55,8                 | 2,2   |
| Belgien   | 1 348          | +29,0                          | 2 698          | +19,1                          | 7,6                  | 2,0   |
| Bulgarien   | 49             | -24,6                          | 80             | -70,3                          | 0,2                  | 1,6   |
| Dänemark  | 161            | +30,9                          | 348            | +55,4                          | 1,0                  | 2,2   |
| Estland   | 12             | +9,1                           | 14             | -85,7                          | -                    | 1,2   |
| Finnland  | 69             | +64,3                          | 157            | +78,4                          | 0,4                  | 2,3   |
| Frankreich  | 837            | +58,5                          | 2 289          | +105,1                         | 6,4                  | 2,7   |
| Griechenland                                      | 77             | +13,2                          | 156            | -31,0                          | 0,4                  | 2,0   |
| Republik Irland                                   | 78             | -4,9                           | 153            | +17,7                          | 0,4                  | 2,0   |
| Italien   | 618            | +3,9                           | 1 381          | +5,8                           | 3,9                  | 2,2   |
| Kroatien  | 100            | +88,7                          | 206            | -17,3                          | 0,6                  | 2,1   |
| Lettland  | 69             | +263,2                         | 79             | +163,3                         | 0,2                  | 1,1   |
| Litauen   | 33             | -                              | 62             | +10,7                          | 0,2                  | 1,9   |
| Luxemburg   | 258            | +59,3                          | 408            | +49,5                          | 1,1                  | 1,6   |
| Malta   | 21             | +90,9                          | 28             | +55,6                          | 0,1                  | 1,3   |
| Niederlande                                       | 1 809          | +42,4                          | 3 209          | +34,9                          | 9,0                  | 1,8   |
| Österreich  | 749            | +37,7                          | 1 436          | +43,3                          | 4,0                  | 1,9   |
| Polen   | 582            | +74,8                          | 1 862          | +87,9                          | 5,2                  | 3,2   |
| Portugal  | 112            | +239,4                         | 449            | +245,4                         | 1,3                  | 4,0   |
| Rumänien  | 91             | -55,6                          | 266            | -51,6                          | 0,7                  | 2,9   |
| Schweden  | 133            | +14,7                          | 309            | -5,5                           | 0,9                  | 2,3   |
| Slowakische Republik                              | 99             | +253,6                         | 280            | +24,4                          | 0,8                  | 2,8   |
| Slowenien   | 51             | -1,9                           | 253            | +62,2                          | 0,7                  | 5,0   |
| Spanien   | 414            | +59,2                          | 911            | +52,3                          | 2,6                  | 2,2   |
| Tschechische Republik                             | 246            | +129,9                         | 521            | +144,6                         | 1,5                  | 2,1   |
| Ungarn  | 198            | +157,1                         | 531            | +311,6                         | 1,5                  | 2,7   |
| Vereinigtes Königreich                            | 845            | +73,5                          | 1 778          | +110,2                         | 5,0                  | 2,1   |
| Zypern  | 7              | +75,0                          | 16             | -27,3                          | -                    | 2,3   |
| Island  | 17             | x                              | 42             | +425,0                         | 0,1                  | 2,5   |
| Norwegen  | 54             | +116,0                         | 94             | +113,6                         | 0,3                  | 1,7   |
| Russland  | 76             | +15,2                          | 340            | +9,7                           | 1,0                  | 4,5   |
| Schweiz   | 867            | +58,8                          | 1 605          | +45,5                          | 4,5                  | 1,9   |
| Türkei  | 200            | +43,9                          | 639            | +49,3                          | 1,8                  | 3,2   |
| Ukraine   | 72             | +60,0                          | 166            | +86,5                          | 0,5                  | 2,3   |
| sonstige europäische Länder                       | 360            | +71,4                          | 682            | +45,7                          | 1,9                  | 1,9   |
| <b>Afrika</b>                                     | <b>219</b>     | <b>+87,2</b>                   | <b>1 070</b>   | <b>+122,0</b>                  | <b>3,0</b>           | <b>4,9</b>                                      |
| Republik Südafrika                                | 21             | +75,0                          | 74             | -23,7                          | 0,2                  | 3,5   |
| sonstige afrikanische Länder                      | 198            | +88,6                          | 996            | +158,7                         | 2,8                  | 5,0   |
| <b>Asien</b>                                      | <b>1 585</b>   | <b>+157,3</b>                  | <b>4 456</b>   | <b>+105,7</b>                  | <b>12,5</b>          | <b>2,8</b>                                      |
| Arabische Golfstaaten                             | 288            | +29,1                          | 793            | +7,9                           | 2,2                  | 2,8   |
| Volksrepublik China und Hongkong                  | 254            | +490,7                         | 777            | +192,1                         | 2,2                  | 3,1   |
| Indien  | 171            | +375,0                         | 656            | +205,1                         | 1,8                  | 3,8   |
| Israel  | 58             | +61,1                          | 123            | +95,2                          | 0,3                  | 2,1   |
| Japan   | 180            | +480,6                         | 566            | +454,9                         | 1,6                  | 3,1   |
| Südkorea  | 42             | +55,6                          | 99             | +266,7                         | 0,3                  | 2,4   |
| Taiwan  | 14             | +250,0                         | 23             | +15,0                          | 0,1                  | 1,6   |
| sonstige asiatische Länder                        | 578            | +167,6                         | 1 419          | +92,3                          | 4,0                  | 2,5   |
| <b>Amerika</b>                                    | <b>1 441</b>   | <b>+163,4</b>                  | <b>3 028</b>   | <b>+88,8</b>                   | <b>8,5</b>           | <b>2,1</b>                                      |
| Kanada  | 101            | +159,0                         | 179            | +43,2                          | 0,5                  | 1,8   |
| USA   | 1 123          | +202,7                         | 2 335          | +128,3                         | 6,6                  | 2,1   |
| sonstige nordamerikanische Länder                 | 3              | -84,2                          | 34             | -67,3                          | 0,1                  | 11,3  |
| Mittelamerika und Karibik                         | 78             | +151,6                         | 136            | +65,9                          | 0,4                  | 1,7   |
| Brasilien   | 62             | +47,6                          | 125            | +19,0                          | 0,4                  | 2,0   |
| sonstige südamerikanische Länder                  | 74             | +64,4                          | 219            | +32,7                          | 0,6                  | 3,0   |
| <b>Australien</b>                                 | <b>62</b>      | <b>x</b>                       | <b>200</b>     | <b>x</b>                       | <b>0,6</b>           | <b>3,2</b>                                      |
| <b>Neuseeland und Ozeanien</b>                    | <b>10</b>      | <b>+25,0</b>                   | <b>66</b>      | <b>+61,0</b>                   | <b>0,2</b>           | <b>6,6</b>                                      |
| <b>Ohne Angabe</b>                                | <b>1 949</b>   | <b>+322,8</b>                  | <b>3 364</b>   | <b>+180,8</b>                  | <b>9,4</b>           | <b>1,7</b>                                      |

## Noch: 2.4 Leistung der Beherbergungsstätten nach Reisegebieten und Herkunftsländern

November 2022

| Reisegebiet<br>Herkunftsland (ständiger Wohnsitz) | Ankünfte       |                                | Übernachtungen |                                |                      | Mittlere<br>Aufenthalts-<br>dauer <sup>3)</sup> |
|---|----------------|--------------------------------|----------------|--------------------------------|----------------------|---|
|   | aller<br>Gäste | Verän-<br>derung <sup>1)</sup> | aller<br>Gäste | Verän-<br>derung <sup>1)</sup> | Anteil <sup>2)</sup> |   |
| <b>Köln und Rhein-Erft-Kreis</b>                  | <b>345 331</b> | <b>+36,7</b>                   | <b>629 043</b> | <b>+29,7</b>                   | <b>100</b>           | <b>1,8</b>                                      |
| <b>Bundesrepublik Deutschland</b>                 | <b>241 181</b> | <b>+27,6</b>                   | <b>438 733</b> | <b>+20,6</b>                   | <b>69,7</b>          | <b>1,8</b>                                      |
| <b>Ausland</b>                                    | <b>104 150</b> | <b>+63,4</b>                   | <b>190 310</b> | <b>+56,8</b>                   | <b>30,3</b>          | <b>1,8</b>                                      |
| <b>Europa</b>                                     | <b>74 657</b>  | <b>+49,4</b>                   | <b>135 368</b> | <b>+43,4</b>                   | <b>71,1</b>          | <b>1,8</b>                                      |
| EU-Länder   | 62 760         | +48,2                          | 111 893        | +41,7                          | 58,8                 | 1,8   |
| Belgien   | 9 850          | +26,7                          | 14 548         | +23,4                          | 7,6                  | 1,5   |
| Bulgarien   | 496            | +148,0                         | 1 038          | +61,7                          | 0,5                  | 2,1   |
| Dänemark  | 770            | +3,4                           | 1 523          | +3,7                           | 0,8                  | 2,0   |
| Estland   | 95             | +6,7                           | 165            | -1,8                           | 0,1                  | 1,7   |
| Finnland  | 435            | +68,0                          | 859            | +55,9                          | 0,5                  | 2,0   |
| Frankreich  | 5 509          | +40,6                          | 9 073          | +32,3                          | 4,8                  | 1,6   |
| Griechenland                                      | 457            | +4,1                           | 1 005          | -1,3                           | 0,5                  | 2,2   |
| Republik Irland                                   | 1 054          | +13,9                          | 2 005          | +8,6                           | 1,1                  | 1,9   |
| Italien   | 3 241          | +55,7                          | 6 102          | +54,6                          | 3,2                  | 1,9   |
| Kroatien  | 284            | +69,0                          | 899            | +124,2                         | 0,5                  | 3,2   |
| Lettland  | 136            | +7,9                           | 254            | -2,7                           | 0,1                  | 1,9   |
| Litauen   | 307            | +33,5                          | 725            | +52,0                          | 0,4                  | 2,4   |
| Luxemburg   | 2 575          | +35,8                          | 3 942          | +34,3                          | 2,1                  | 1,5   |
| Malta   | 122            | +139,2                         | 276            | +137,9                         | 0,1                  | 2,3   |
| Niederlande                                       | 14 875         | +61,4                          | 23 139         | +51,3                          | 12,2                 | 1,6   |
| Österreich  | 3 323          | +48,9                          | 5 772          | +45,5                          | 3,0                  | 1,7   |
| Polen   | 1 939          | +33,3                          | 5 944          | +0,2                           | 3,1                  | 3,1   |
| Portugal  | 643            | +52,0                          | 1 291          | +38,7                          | 0,7                  | 2,0   |
| Rumänien  | 927            | +107,8                         | 2 913          | +124,2                         | 1,5                  | 3,1   |
| Schweden  | 752            | +15,2                          | 1 386          | +27,9                          | 0,7                  | 1,8   |
| Slowakische Republik                              | 197            | +23,9                          | 387            | -5,1                           | 0,2                  | 2,0   |
| Slowenien   | 199            | +68,6                          | 354            | +77,0                          | 0,2                  | 1,8   |
| Spanien   | 3 790          | +52,6                          | 7 608          | +42,6                          | 4,0                  | 2,0   |
| Tschechische Republik                             | 445            | +40,8                          | 870            | +30,0                          | 0,5                  | 2,0   |
| Ungarn  | 306            | +21,9                          | 759            | +22,4                          | 0,4                  | 2,5   |
| Vereinigtes Königreich                            | 9 939          | +77,3                          | 18 825         | +78,9                          | 9,9                  | 1,9   |
| Zypern  | 94             | +20,5                          | 231            | +10,0                          | 0,1                  | 2,5   |
| Island  | 129            | x                              | 320            | x                              | 0,2                  | 2,5   |
| Norwegen  | 438            | +65,3                          | 902            | +80,8                          | 0,5                  | 2,1   |
| Russland  | 299            | -6,9                           | 1 013          | +32,8                          | 0,5                  | 3,4   |
| Schweiz   | 4 418          | +28,6                          | 7 787          | +23,3                          | 4,1                  | 1,8   |
| Türkei  | 2 311          | +96,5                          | 5 475          | +158,0                         | 2,9                  | 2,4   |
| Ukraine   | 512            | -8,7                           | 997            | -23,4                          | 0,5                  | 1,9   |
| sonstige europäische Länder                       | 3 790          | +103,0                         | 6 981          | +59,5                          | 3,7                  | 1,8   |
| <b>Afrika</b>                                     | <b>775</b>     | <b>+105,0</b>                  | <b>2 861</b>   | <b>+53,6</b>                   | <b>1,5</b>           | <b>3,7</b>                                      |
| Republik Südafrika                                | 173            | +179,0                         | 369            | +142,8                         | 0,2                  | 2,1   |
| sonstige afrikanische Länder                      | 602            | +90,5                          | 2 492          | +45,6                          | 1,3                  | 4,1   |
| <b>Asien</b>                                      | <b>6 691</b>   | <b>+161,7</b>                  | <b>15 995</b>  | <b>+137,4</b>                  | <b>8,4</b>           | <b>2,4</b>                                      |
| Arabische Golfstaaten                             | 833            | +5,7                           | 2 210          | +8,5                           | 1,2                  | 2,7   |
| Volksrepublik China und Hongkong                  | 1 243          | x                              | 2 167          | x                              | 1,1                  | 1,7   |
| Indien  | 515            | +151,2                         | 1 300          | +140,7                         | 0,7                  | 2,5   |
| Israel  | 454            | +13,2                          | 937            | +38,8                          | 0,5                  | 2,1   |
| Japan   | 659            | +268,2                         | 1 283          | +323,4                         | 0,7                  | 1,9   |
| Südkorea  | 419            | +155,5                         | 911            | +113,3                         | 0,5                  | 2,2   |
| Taiwan  | 274            | x                              | 610            | x                              | 0,3                  | 2,2   |
| sonstige asiatische Länder                        | 2 294          | +247,0                         | 6 577          | +172,3                         | 3,5                  | 2,9   |
| <b>Amerika</b>                                    | <b>13 599</b>  | <b>+95,3</b>                   | <b>21 577</b>  | <b>+79,5</b>                   | <b>11,3</b>          | <b>1,6</b>                                      |
| Kanada  | 1 788          | +266,4                         | 2 499          | +125,7                         | 1,3                  | 1,4   |
| USA   | 10 186         | +80,9                          | 15 308         | +80,3                          | 8,0                  | 1,5   |
| sonstige nordamerikanische Länder                 | 94             | +327,3                         | 155            | +318,9                         | 0,1                  | 1,6   |
| Mittelamerika und Karibik                         | 296            | +53,4                          | 783            | +76,0                          | 0,4                  | 2,6   |
| Brasilien   | 660            | +116,4                         | 1 468          | +88,0                          | 0,8                  | 2,2   |
| sonstige südamerikanische Länder                  | 575            | +76,4                          | 1 364          | +17,8                          | 0,7                  | 2,4   |
| <b>Australien</b>                                 | <b>575</b>     | <b>+168,7</b>                  | <b>1 160</b>   | <b>+293,2</b>                  | <b>0,6</b>           | <b>2,0</b>                                      |
| <b>Neuseeland und Ozeanien</b>                    | <b>138</b>     | <b>+122,6</b>                  | <b>345</b>     | <b>+137,9</b>                  | <b>0,2</b>           | <b>2,5</b>                                      |
| <b>Ohne Angabe</b>                                | <b>7 715</b>   | <b>+115,6</b>                  | <b>13 004</b>  | <b>+118,3</b>                  | <b>6,8</b>           | <b>1,7</b>                                      |

Anmerkungen Seite 31



## Noch: 2.4 Leistung der Beherbergungsstätten nach Reisegebieten und Herkunftsländern

November 2022

| Reisegebiet<br>Herkunftsland (ständiger Wohnsitz) | Ankünfte       |                                | Übernachtungen |                                |                      | Mittlere<br>Aufenthalts-<br>dauer <sup>3)</sup> |
|---|----------------|--------------------------------|----------------|--------------------------------|----------------------|---|
|   | aller<br>Gäste | Verän-<br>derung <sup>1)</sup> | aller<br>Gäste | Verän-<br>derung <sup>1)</sup> | Anteil <sup>2)</sup> |   |
| <b>Düsseldorf und Kreis Mettmann</b>              | <b>297 304</b> | <b>+56,7</b>                   | <b>515 399</b> | <b>+57,3</b>                   | <b>100</b>           | <b>1,7</b>                                      |
| <b>Bundesrepublik Deutschland</b>                 | <b>193 901</b> | <b>+48,6</b>                   | <b>322 464</b> | <b>+50,2</b>                   | <b>62,6</b>          | <b>1,7</b>                                      |
| <b>Ausland</b>                                    | <b>103 403</b> | <b>+74,6</b>                   | <b>192 935</b> | <b>+70,8</b>                   | <b>37,4</b>          | <b>1,9</b>                                      |
| <b>Europa</b>                                     | <b>73 705</b>  | <b>+61,2</b>                   | <b>126 382</b> | <b>+53,3</b>                   | <b>65,5</b>          | <b>1,7</b>                                      |
| EU-Länder   | 63 702         | +62,8                          | 107 864        | +54,6                          | 55,9                 | 1,7   |
| Belgien   | 4 725          | +37,6                          | 7 402          | +39,7                          | 3,8                  | 1,6   |
| Bulgarien   | 540            | +163,4                         | 905            | +74,0                          | 0,5                  | 1,7   |
| Dänemark  | 860            | +25,7                          | 1 404          | +29,0                          | 0,7                  | 1,6   |
| Estland   | 187            | +34,5                          | 344            | +32,3                          | 0,2                  | 1,8   |
| Finnland  | 852            | +32,5                          | 1 510          | +40,6                          | 0,8                  | 1,8   |
| Frankreich  | 4 416          | +36,9                          | 7 257          | +32,6                          | 3,8                  | 1,6   |
| Griechenland                                      | 927            | +73,3                          | 1 933          | +53,5                          | 1,0                  | 2,1   |
| Republik Irland                                   | 1 065          | +110,5                         | 1 974          | +110,2                         | 1,0                  | 1,9   |
| Italien   | 4 522          | +40,0                          | 8 846          | +32,1                          | 4,6                  | 2,0   |
| Kroatien  | 367            | +164,0                         | 681            | +124,8                         | 0,4                  | 1,9   |
| Lettland  | 198            | +28,6                          | 389            | +13,7                          | 0,2                  | 2,0   |
| Litauen   | 185            | +26,7                          | 358            | +34,1                          | 0,2                  | 1,9   |
| Luxemburg   | 832            | +39,4                          | 1 210          | +23,5                          | 0,6                  | 1,5   |
| Malta   | 83             | +72,9                          | 172            | +91,1                          | 0,1                  | 2,1   |
| Niederlande                                       | 20 021         | +87,8                          | 28 266         | +77,7                          | 14,7                 | 1,4   |
| Österreich  | 2 760          | +40,7                          | 4 479          | +34,4                          | 2,3                  | 1,6   |
| Polen   | 2 921          | +47,5                          | 6 929          | +35,1                          | 3,6                  | 2,4   |
| Portugal  | 1 065          | +86,8                          | 2 046          | +63,5                          | 1,1                  | 1,9   |
| Rumänien  | 869            | +64,3                          | 1 975          | +24,6                          | 1,0                  | 2,3   |
| Schweden  | 1 329          | +60,3                          | 2 331          | +70,6                          | 1,2                  | 1,8   |
| Slowakische Republik                              | 298            | +87,4                          | 501            | +81,5                          | 0,3                  | 1,7   |
| Slowenien   | 212            | +2,4                           | 391            | -9,1                           | 0,2                  | 1,8   |
| Spanien   | 4 175          | +58,7                          | 7 872          | +60,2                          | 4,1                  | 1,9   |
| Tschechische Republik                             | 834            | +38,5                          | 1 825          | +46,1                          | 0,9                  | 2,2   |
| Ungarn  | 594            | +37,2                          | 1 322          | +44,8                          | 0,7                  | 2,2   |
| Vereinigtes Königreich                            | 8 759          | +82,4                          | 15 281         | +77,7                          | 7,9                  | 1,7   |
| Zypern  | 106            | +41,3                          | 261            | +12,0                          | 0,1                  | 2,5   |
| Island  | 74             | +105,6                         | 119            | +88,9                          | 0,1                  | 1,6   |
| Norwegen  | 773            | +111,8                         | 1 237          | +79,0                          | 0,6                  | 1,6   |
| Russland  | 593            | -12,1                          | 1 566          | -2,7                           | 0,8                  | 2,6   |
| Schweiz   | 3 574          | +45,5                          | 6 059          | +40,7                          | 3,1                  | 1,7   |
| Türkei  | 2 680          | +77,5                          | 5 639          | +78,4                          | 2,9                  | 2,1   |
| Ukraine   | 844            | +51,3                          | 1 395          | +17,3                          | 0,7                  | 1,7   |
| sonstige europäische Länder                       | 1 465          | +47,7                          | 2 503          | +52,2                          | 1,3                  | 1,7   |
| <b>Afrika</b>                                     | <b>1 343</b>   | <b>+90,2</b>                   | <b>2 943</b>   | <b>+70,2</b>                   | <b>1,5</b>           | <b>2,2</b>                                      |
| Republik Südafrika                                | 168            | +69,7                          | 377            | +143,2                         | 0,2                  | 2,2   |
| sonstige afrikanische Länder                      | 1 175          | +93,6                          | 2 566          | +63,0                          | 1,3                  | 2,2   |
| <b>Asien</b>                                      | <b>13 448</b>  | <b>+119,8</b>                  | <b>32 750</b>  | <b>+111,6</b>                  | <b>17,0</b>          | <b>2,4</b>                                      |
| Arabische Golfstaaten                             | 3 021          | +53,9                          | 5 655          | +15,3                          | 2,9                  | 1,9   |
| Volksrepublik China und Hongkong                  | 2 454          | +268,5                         | 5 389          | +235,6                         | 2,8                  | 2,2   |
| Indien  | 1 277          | +77,4                          | 2 930          | +86,6                          | 1,5                  | 2,3   |
| Israel  | 837            | +51,1                          | 1 893          | +48,5                          | 1,0                  | 2,3   |
| Japan   | 2 079          | +278,0                         | 5 745          | +438,4                         | 3,0                  | 2,8   |
| Südkorea  | 865            | +49,7                          | 2 431          | +23,8                          | 1,3                  | 2,8   |
| Taiwan  | 550            | x                              | 1 689          | +414,9                         | 0,9                  | 3,1   |
| sonstige asiatische Länder                        | 2 365          | +133,2                         | 7 018          | +154,4                         | 3,6                  | 3,0   |
| <b>Amerika</b>                                    | <b>8 672</b>   | <b>+87,0</b>                   | <b>19 050</b>  | <b>+100,5</b>                  | <b>9,9</b>           | <b>2,2</b>                                      |
| Kanada  | 563            | +105,5                         | 1 284          | +151,8                         | 0,7                  | 2,3   |
| USA   | 6 282          | +78,3                          | 13 153         | +88,8                          | 6,8                  | 2,1   |
| sonstige nordamerikanische Länder                 | 55             | +31,0                          | 141            | +46,9                          | 0,1                  | 2,6   |
| Mittelamerika und Karibik                         | 537            | +88,4                          | 1 327          | +136,5                         | 0,7                  | 2,5   |
| Brasilien   | 681            | +161,9                         | 1 774          | +151,3                         | 0,9                  | 2,6   |
| sonstige südamerikanische Länder                  | 554            | +119,0                         | 1 371          | +106,8                         | 0,7                  | 2,5   |
| <b>Australien</b>                                 | <b>555</b>     | <b>+438,8</b>                  | <b>1 207</b>   | <b>+373,3</b>                  | <b>0,6</b>           | <b>2,2</b>                                      |
| <b>Neuseeland und Ozeanien</b>                    | <b>135</b>     | <b>x</b>                       | <b>246</b>     | <b>+256,5</b>                  | <b>0,1</b>           | <b>1,8</b>                                      |
| <b>Ohne Angabe</b>                                | <b>5 545</b>   | <b>+190,3</b>                  | <b>10 357</b>  | <b>+196,4</b>                  | <b>5,4</b>           | <b>1,9</b>                                      |

## Noch: 2.4 Leistung der Beherbergungsstätten nach Reisegebieten und Herkunftsländern

November 2022

| Reisegebiet<br>Herkunftsland (ständiger Wohnsitz) | Ankünfte       |                                | Übernachtungen |                                |                      | Mittlere<br>Aufenthalts-<br>dauer <sup>3)</sup> |
|---|----------------|--------------------------------|----------------|--------------------------------|----------------------|---|
|   | aller<br>Gäste | Verän-<br>derung <sup>1)</sup> | aller<br>Gäste | Verän-<br>derung <sup>1)</sup> | Anteil <sup>2)</sup> |   |
| <b>Ruhrgebiet</b>                                 | <b>298 756</b> | <b>+31,4</b>                   | <b>585 430</b> | <b>+24,2</b>                   | <b>100</b>           | <b>2,0</b>                                      |
| <b>Bundesrepublik Deutschland</b>                 | <b>246 944</b> | <b>+27,4</b>                   | <b>487 160</b> | <b>+19,9</b>                   | <b>83,2</b>          | <b>2,0</b>                                      |
| <b>Ausland</b>                                    | <b>51 812</b>  | <b>+54,3</b>                   | <b>98 270</b>  | <b>+51,2</b>                   | <b>16,8</b>          | <b>1,9</b>                                      |
| <b>Europa</b>                                     | <b>42 233</b>  | <b>+46,9</b>                   | <b>78 050</b>  | <b>+43,7</b>                   | <b>79,4</b>          | <b>1,8</b>                                      |
| EU-Länder   | 36 321         | +47,4                          | 65 871         | +41,3                          | 67,0                 | 1,8   |
| Belgien   | 2 788          | +37,7                          | 4 249          | +37,0                          | 4,3                  | 1,5   |
| Bulgarien   | 436            | +55,7                          | 783            | +75,2                          | 0,8                  | 1,8   |
| Dänemark  | 609            | +37,8                          | 1 042          | +46,1                          | 1,1                  | 1,7   |
| Estland   | 48             | -7,7                           | 92             | +17,9                          | 0,1                  | 1,9   |
| Finnland  | 286            | +89,4                          | 490            | +63,3                          | 0,5                  | 1,7   |
| Frankreich  | 2 340          | +38,6                          | 3 955          | +48,4                          | 4,0                  | 1,7   |
| Griechenland                                      | 341            | +81,4                          | 790            | +103,1                         | 0,8                  | 2,3   |
| Republik Irland                                   | 249            | +88,6                          | 660            | +93,0                          | 0,7                  | 2,7   |
| Italien   | 1 746          | +54,8                          | 4 113          | +46,1                          | 4,2                  | 2,4   |
| Kroatien  | 232            | +22,1                          | 722            | -4,7                           | 0,7                  | 3,1   |
| Lettland  | 119            | +54,5                          | 210            | +84,2                          | 0,2                  | 1,8   |
| Litauen   | 218            | +25,3                          | 509            | +21,2                          | 0,5                  | 2,3   |
| Luxemburg   | 642            | +66,3                          | 1 033          | +76,0                          | 1,1                  | 1,6   |
| Malta   | 52             | +271,4                         | 95             | +265,4                         | 0,1                  | 1,8   |
| Niederlande                                       | 13 743         | +43,1                          | 20 609         | +45,5                          | 21,0                 | 1,5   |
| Österreich  | 2 112          | +28,9                          | 4 262          | +14,2                          | 4,3                  | 2,0   |
| Polen   | 2 581          | +28,5                          | 5 577          | -3,2                           | 5,7                  | 2,2   |
| Portugal  | 329            | +89,1                          | 731            | +92,4                          | 0,7                  | 2,2   |
| Rumänien  | 1 113          | +75,3                          | 2 541          | +55,5                          | 2,6                  | 2,3   |
| Schweden  | 833            | +85,1                          | 1 523          | +89,2                          | 1,5                  | 1,8   |
| Slowakische Republik                              | 189            | -5,0                           | 857            | +9,6                           | 0,9                  | 4,5   |
| Slowenien   | 143            | +45,9                          | 690            | +223,9                         | 0,7                  | 4,8   |
| Spanien   | 1 271          | +68,1                          | 2 797          | +47,0                          | 2,8                  | 2,2   |
| Tschechische Republik                             | 569            | +66,4                          | 1 466          | +41,2                          | 1,5                  | 2,6   |
| Ungarn  | 404            | +186,5                         | 746            | +64,7                          | 0,8                  | 1,8   |
| Vereinigtes Königreich                            | 2 898          | +75,3                          | 5 256          | +79,3                          | 5,3                  | 1,8   |
| Zypern  | 30             | +130,8                         | 73             | +55,3                          | 0,1                  | 2,4   |
| Island  | 61             | +190,5                         | 109            | +179,5                         | 0,1                  | 1,8   |
| Norwegen  | 279            | +20,8                          | 620            | +49,8                          | 0,6                  | 2,2   |
| Russland  | 277            | +17,4                          | 626            | +8,3                           | 0,6                  | 2,3   |
| Schweiz   | 2 026          | +20,5                          | 3 496          | +17,0                          | 3,6                  | 1,7   |
| Türkei  | 1 059          | +87,1                          | 3 273          | +143,9                         | 3,3                  | 3,1   |
| Ukraine   | 657            | +38,6                          | 1 177          | +51,5                          | 1,2                  | 1,8   |
| sonstige europäische Länder                       | 1 553          | +73,5                          | 2 878          | +84,6                          | 2,9                  | 1,9   |
| <b>Afrika</b>                                     | <b>450</b>     | <b>+122,8</b>                  | <b>1 126</b>   | <b>+55,3</b>                   | <b>1,1</b>           | <b>2,5</b>                                      |
| Republik Südafrika                                | 94             | +203,2                         | 245            | +260,3                         | 0,2                  | 2,6   |
| sonstige afrikanische Länder                      | 356            | +108,2                         | 881            | +34,1                          | 0,9                  | 2,5   |
| <b>Asien</b>                                      | <b>3 279</b>   | <b>+159,8</b>                  | <b>8 508</b>   | <b>+150,6</b>                  | <b>8,7</b>           | <b>2,6</b>                                      |
| Arabische Golfstaaten                             | 356            | +51,5                          | 1 002          | +64,0                          | 1,0                  | 2,8   |
| Volksrepublik China und Hongkong                  | 643            | +402,3                         | 1 485          | +335,5                         | 1,5                  | 2,3   |
| Indien  | 507            | +365,1                         | 1 335          | +423,5                         | 1,4                  | 2,6   |
| Israel  | 189            | +10,5                          | 382            | +12,7                          | 0,4                  | 2,0   |
| Japan   | 237            | +426,7                         | 518            | x                              | 0,5                  | 2,2   |
| Südkorea  | 284            | +149,1                         | 787            | +59,3                          | 0,8                  | 2,8   |
| Taiwan  | 123            | x                              | 345            | x                              | 0,4                  | 2,8   |
| sonstige asiatische Länder                        | 940            | +112,7                         | 2 654          | +110,5                         | 2,7                  | 2,8   |
| <b>Amerika</b>                                    | <b>2 753</b>   | <b>+98,3</b>                   | <b>5 786</b>   | <b>+77,8</b>                   | <b>5,9</b>           | <b>2,1</b>                                      |
| Kanada  | 210            | +3,4                           | 541            | +1,1                           | 0,6                  | 2,6   |
| USA   | 1 999          | +124,1                         | 3 881          | +88,7                          | 3,9                  | 1,9   |
| sonstige nordamerikanische Länder                 | 32             | +33,3                          | 44             | +41,9                          | -                    | 1,4   |
| Mittelamerika und Karibik                         | 157            | +91,5                          | 409            | +93,8                          | 0,4                  | 2,6   |
| Brasilien   | 187            | +125,3                         | 501            | +155,6                         | 0,5                  | 2,7   |
| sonstige südamerikanische Länder                  | 168            | +61,5                          | 410            | +83,0                          | 0,4                  | 2,4   |
| <b>Australien</b>                                 | <b>103</b>     | <b>+194,3</b>                  | <b>261</b>     | <b>+196,6</b>                  | <b>0,3</b>           | <b>2,5</b>                                      |
| <b>Neuseeland und Ozeanien</b>                    | <b>36</b>      | <b>+350,0</b>                  | <b>77</b>      | <b>x</b>                       | <b>0,1</b>           | <b>2,1</b>                                      |
| <b>Ohne Angabe</b>                                | <b>2 958</b>   | <b>+53,2</b>                   | <b>4 462</b>   | <b>+39,1</b>                   | <b>4,5</b>           | <b>1,5</b>                                      |

Anmerkungen Seite 31

## Noch: 2.4 Leistung der Beherbergungsstätten nach Reisegebieten und Herkunftsländern

November 2022

| Reisegebiet<br>Herkunftsland (ständiger Wohnsitz) | Ankünfte       |                                | Übernachtungen |                                |                      | Mittlere<br>Aufenthalts-<br>dauer <sup>3)</sup> |
|---|----------------|--------------------------------|----------------|--------------------------------|----------------------|---|
|   | aller<br>Gäste | Verän-<br>derung <sup>1)</sup> | aller<br>Gäste | Verän-<br>derung <sup>1)</sup> | Anteil <sup>2)</sup> |   |
| <b>Bergisches Städtedreieck</b>                   | <b>31 795</b>  | <b>+40,7</b>                   | <b>69 388</b>  | <b>+22,1</b>                   | <b>100</b>           | <b>2,2</b>                                      |
| <b>Bundesrepublik Deutschland</b>                 | <b>26 888</b>  | <b>+35,2</b>                   | <b>59 906</b>  | <b>+17,2</b>                   | <b>86,3</b>          | <b>2,2</b>                                      |
| <b>Ausland</b>                                    | <b>4 907</b>   | <b>+81,4</b>                   | <b>9 482</b>   | <b>+64,7</b>                   | <b>13,7</b>          | <b>1,9</b>                                      |
| <b>Europa</b>                                     | <b>3 971</b>   | <b>+76,2</b>                   | <b>7 405</b>   | <b>+62,9</b>                   | <b>78,1</b>          | <b>1,9</b>                                      |
| EU-Länder   | 3 426          | +105,6                         | 6 331          | +76,9                          | 66,8                 | 1,8   |
| Belgien   | 284            | +86,8                          | 431            | +47,6                          | 4,5                  | 1,5   |
| Bulgarien   | 28             | -42,9                          | 72             | -21,7                          | 0,8                  | 2,6   |
| Dänemark  | 86             | +132,4                         | 118            | +93,4                          | 1,2                  | 1,4   |
| Estland   | 1              | -                              | 1              | -                              | -                    | 1,0   |
| Finnland  | 44             | +388,9                         | 63             | +350,0                         | 0,7                  | 1,4   |
| Frankreich  | 380            | +150,0                         | 662            | +159,6                         | 7,0                  | 1,7   |
| Griechenland                                      | 30             | +15,4                          | 63             | -3,1                           | 0,7                  | 2,1   |
| Republik Irland                                   | 17             | +88,9                          | 35             | +29,6                          | 0,4                  | 2,1   |
| Italien   | 277            | +69,9                          | 613            | +72,7                          | 6,5                  | 2,2   |
| Kroatien  | 12             | +300,0                         | 31             | +106,7                         | 0,3                  | 2,6   |
| Lettland  | 16             | +128,6                         | 18             | -30,8                          | 0,2                  | 1,1   |
| Litauen   | 10             | -54,5                          | 15             | -54,5                          | 0,2                  | 1,5   |
| Luxemburg   | 19             | +137,5                         | 29             | +262,5                         | 0,3                  | 1,5   |
| Malta   | -              | -                              | -              | -                              | -                    | -   |
| Niederlande                                       | 745            | +120,4                         | 1 179          | +102,2                         | 12,4                 | 1,6   |
| Österreich  | 164            | +47,7                          | 436            | +87,9                          | 4,6                  | 2,7   |
| Polen   | 446            | +93,9                          | 984            | +40,8                          | 10,4                 | 2,2   |
| Portugal  | 48             | +182,4                         | 96             | +35,2                          | 1,0                  | 2,0   |
| Rumänien  | 63             | +70,3                          | 110            | +19,6                          | 1,2                  | 1,7   |
| Schweden  | 99             | +76,8                          | 164            | +60,8                          | 1,7                  | 1,7   |
| Slowakische Republik                              | 43             | +377,8                         | 91             | +28,2                          | 1,0                  | 2,1   |
| Slowenien   | 11             | +57,1                          | 18             | +125,0                         | 0,2                  | 1,6   |
| Spanien   | 137            | +55,7                          | 303            | +109,0                         | 3,2                  | 2,2   |
| Tschechische Republik                             | 88             | +109,5                         | 143            | +33,6                          | 1,5                  | 1,6   |
| Ungarn  | 31             | +106,7                         | 82             | +182,8                         | 0,9                  | 2,6   |
| Vereinigtes Königreich                            | 346            | +361,3                         | 573            | +241,1                         | 6,0                  | 1,7   |
| Zypern  | 1              | -66,7                          | 1              | -96,3                          | -                    | 1,0   |
| Island  | 5              | +400,0                         | 7              | +250,0                         | 0,1                  | 1,4   |
| Norwegen  | 23             | +64,3                          | 38             | +58,3                          | 0,4                  | 1,7   |
| Russland  | 25             | +92,3                          | 32             | +100,0                         | 0,3                  | 1,3   |
| Schweiz   | 221            | +40,8                          | 435            | +18,2                          | 4,6                  | 2,0   |
| Türkei  | 112            | +62,3                          | 267            | +37,6                          | 2,8                  | 2,4   |
| Ukraine   | 98             | +237,9                         | 187            | +405,4                         | 2,0                  | 1,9   |
| sonstige europäische Länder                       | 61             | -80,0                          | 108            | -67,0                          | 1,1                  | 1,8   |
| <b>Afrika</b>                                     | <b>60</b>      | <b>+328,6</b>                  | <b>149</b>     | <b>+210,4</b>                  | <b>1,6</b>           | <b>2,5</b>                                      |
| Republik Südafrika                                | -              | -                              | -              | -                              | -                    | -   |
| sonstige afrikanische Länder                      | 60             | +445,5                         | 149            | +263,4                         | 1,6                  | 2,5   |
| <b>Asien</b>                                      | <b>433</b>     | <b>+337,4</b>                  | <b>1 053</b>   | <b>+195,8</b>                  | <b>11,1</b>          | <b>2,4</b>                                      |
| Arabische Golfstaaten                             | 18             | +200,0                         | 81             | +406,3                         | 0,9                  | 4,5   |
| Volksrepublik China und Hongkong                  | 82             | +485,7                         | 151            | +75,6                          | 1,6                  | 1,8   |
| Indien  | 143            | x                              | 351            | +368,0                         | 3,7                  | 2,5   |
| Israel  | 79             | x                              | 204            | x                              | 2,2                  | 2,6   |
| Japan   | 27             | x                              | 64             | +10,3                          | 0,7                  | 2,4   |
| Südkorea  | 19             | -62,0                          | 38             | -55,8                          | 0,4                  | 2,0   |
| Taiwan  | 19             | x                              | 20             | x                              | 0,2                  | 1,1   |
| sonstige asiatische Länder                        | 46             | +283,3                         | 144            | x                              | 1,5                  | 3,1   |
| <b>Amerika</b>                                    | <b>328</b>     | <b>+198,2</b>                  | <b>618</b>     | <b>+52,6</b>                   | <b>6,5</b>           | <b>1,9</b>                                      |
| Kanada  | 61             | +306,7                         | 87             | +42,6                          | 0,9                  | 1,4   |
| USA   | 217            | +181,8                         | 411            | +53,9                          | 4,3                  | 1,9   |
| sonstige nordamerikanische Länder                 | -              | -                              | -              | -                              | -                    | -   |
| Mittelamerika und Karibik                         | 6              | -33,3                          | 36             | +24,1                          | 0,4                  | 6,0   |
| Brasilien   | 41             | +412,5                         | 76             | +72,7                          | 0,8                  | 1,9   |
| sonstige südamerikanische Länder                  | 3              | +200,0                         | 8              | +100,0                         | 0,1                  | 2,7   |
| <b>Australien</b>                                 | <b>4</b>       | <b>x</b>                       | <b>9</b>       | <b>x</b>                       | <b>0,1</b>           | <b>2,3</b>                                      |
| <b>Neuseeland und Ozeanien</b>                    | <b>-</b>       | <b>-</b>                       | <b>-</b>       | <b>-</b>                       | <b>-</b>             | <b>-</b>  |
| <b>Ohne Angabe</b>                                | <b>111</b>     | <b>-51,3</b>                   | <b>248</b>     | <b>-38,5</b>                   | <b>2,6</b>           | <b>2,2</b>                                      |

## Noch: 2.4 Leistung der Beherbergungsstätten nach Reisegebieten und Herkunftsländern

November 2022

| Reisegebiet<br>Herkunftsland (ständiger Wohnsitz) | Ankünfte         |                                | Übernachtungen   |                                |                      | Mittlere<br>Aufenthalts-<br>dauer <sup>3)</sup> |
|---|------------------|--------------------------------|------------------|--------------------------------|----------------------|---|
|   | aller<br>Gäste   | Verän-<br>derung <sup>1)</sup> | aller<br>Gäste   | Verän-<br>derung <sup>1)</sup> | Anteil <sup>2)</sup> |   |
| <b>Nordrhein-Westfalen</b>                        | <b>1 829 275</b> | <b>+30,7</b>                   | <b>4 052 875</b> | <b>+22,8</b>                   | <b>100</b>           | <b>2,2</b>                                      |
| <b>Bundesrepublik Deutschland</b>                 | <b>1 446 496</b> | <b>+25,0</b>                   | <b>3 275 258</b> | <b>+17,8</b>                   | <b>80,8</b>          | <b>2,3</b>                                      |
| <b>Ausland</b>                                    | <b>382 779</b>   | <b>+58,0</b>                   | <b>777 617</b>   | <b>+50,1</b>                   | <b>19,2</b>          | <b>2,0</b>                                      |
| <b>Europa</b>                                     | <b>288 963</b>   | <b>+46,2</b>                   | <b>580 571</b>   | <b>+38,2</b>                   | <b>74,7</b>          | <b>2,0</b>                                      |
| EU-Länder   | 251 421          | +46,5                          | 505 375          | +37,8                          | 65,0                 | 2,0   |
| Belgien   | 30 347           | +26,3                          | 53 970           | +16,1                          | 6,9                  | 1,8   |
| Bulgarien   | 1 882            | +81,7                          | 4 840            | +35,1                          | 0,6                  | 2,6   |
| Dänemark  | 4 016            | +22,6                          | 7 412            | +18,0                          | 1,0                  | 1,8   |
| Estland   | 484              | +29,4                          | 1 070            | +18,6                          | 0,1                  | 2,2   |
| Finnland  | 2 220            | +67,3                          | 4 063            | +60,5                          | 0,5                  | 1,8   |
| Frankreich  | 18 604           | +40,9                          | 32 381           | +41,2                          | 4,2                  | 1,7   |
| Griechenland                                      | 2 173            | +39,0                          | 4 835            | +21,2                          | 0,6                  | 2,2   |
| Republik Irland                                   | 2 814            | +52,3                          | 5 487            | +47,3                          | 0,7                  | 1,9   |
| Italien   | 13 573           | +41,1                          | 28 474           | +30,2                          | 3,7                  | 2,1   |
| Kroatien  | 1 708            | +114,8                         | 5 367            | +73,2                          | 0,7                  | 3,1   |
| Lettland  | 754              | +43,1                          | 1 636            | +33,3                          | 0,2                  | 2,2   |
| Litauen   | 1 367            | +11,0                          | 4 078            | +39,9                          | 0,5                  | 3,0   |
| Luxemburg   | 5 336            | +37,0                          | 8 558            | +29,2                          | 1,1                  | 1,6   |
| Malta   | 307              | +96,8                          | 624              | +90,2                          | 0,1                  | 2,0   |
| Niederlande                                       | 79 965           | +48,9                          | 142 377          | +36,1                          | 18,3                 | 1,8   |
| Österreich  | 12 870           | +38,0                          | 25 841           | +34,2                          | 3,3                  | 2,0   |
| Polen   | 13 541           | +41,0                          | 46 230           | +28,7                          | 5,9                  | 3,4   |
| Portugal  | 2 734            | +75,3                          | 6 661            | +84,1                          | 0,9                  | 2,4   |
| Rumänien  | 4 311            | +62,6                          | 13 753           | +48,3                          | 1,8                  | 3,2   |
| Schweden  | 4 322            | +45,0                          | 7 959            | +53,8                          | 1,0                  | 1,8   |
| Slowakische Republik                              | 1 375            | +48,2                          | 5 099            | +16,3                          | 0,7                  | 3,7   |
| Slowenien   | 985              | +10,1                          | 4 129            | +29,5                          | 0,5                  | 4,2   |
| Spanien   | 11 992           | +52,4                          | 24 865           | +48,5                          | 3,2                  | 2,1   |
| Tschechische Republik                             | 3 514            | +51,3                          | 8 366            | +41,2                          | 1,1                  | 2,4   |
| Ungarn  | 2 125            | +56,7                          | 5 483            | +51,0                          | 0,7                  | 2,6   |
| Vereinigtes Königreich                            | 27 822           | +81,6                          | 51 158           | +83,1                          | 6,6                  | 1,8   |
| Zypern  | 280              | +39,3                          | 659              | +11,9                          | 0,1                  | 2,4   |
| Island  | 318              | +202,9                         | 655              | +221,1                         | 0,1                  | 2,1   |
| Norwegen  | 1 953            | +62,6                          | 3 598            | +61,3                          | 0,5                  | 1,8   |
| Russland  | 1 593            | -2,4                           | 4 554            | +6,1                           | 0,6                  | 2,9   |
| Schweiz   | 14 337           | +29,8                          | 25 663           | +25,0                          | 3,3                  | 1,8   |
| Türkei  | 7 408            | +75,9                          | 17 937           | +86,3                          | 2,3                  | 2,4   |
| Ukraine   | 2 767            | +26,5                          | 4 987            | +11,4                          | 0,6                  | 1,8   |
| sonstige europäische Länder                       | 9 166            | +60,5                          | 17 802           | +46,5                          | 2,3                  | 1,9   |
| <b>Afrika</b>                                     | <b>3 351</b>     | <b>+88,5</b>                   | <b>9 649</b>     | <b>+62,3</b>                   | <b>1,2</b>           | <b>2,9</b>                                      |
| Republik Südafrika                                | 541              | +118,1                         | 1 314            | +134,6                         | 0,2                  | 2,4   |
| sonstige afrikanische Länder                      | 2 810            | +83,7                          | 8 335            | +54,8                          | 1,1                  | 3,0   |
| <b>Asien</b>                                      | <b>29 892</b>    | <b>+135,8</b>                  | <b>75 315</b>    | <b>+117,9</b>                  | <b>9,7</b>           | <b>2,5</b>                                      |
| Arabische Golfstaaten                             | 5 173            | +37,2                          | 11 934           | +13,0                          | 1,5                  | 2,3   |
| Volksrepublik China und Hongkong                  | 5 666            | +376,9                         | 12 937           | +279,3                         | 1,7                  | 2,3   |
| Indien  | 3 119            | +134,3                         | 8 080            | +138,1                         | 1,0                  | 2,6   |
| Israel  | 1 832            | +38,2                          | 4 025            | +48,7                          | 0,5                  | 2,2   |
| Japan   | 3 681            | +283,8                         | 9 304            | +372,8                         | 1,2                  | 2,5   |
| Südkorea  | 1 962            | +71,8                          | 5 219            | +47,7                          | 0,7                  | 2,7   |
| Taiwan  | 1 216            | x                              | 3 156            | +469,7                         | 0,4                  | 2,6   |
| sonstige asiatische Länder                        | 7 243            | +161,6                         | 20 660           | +144,8                         | 2,7                  | 2,9   |
| <b>Amerika</b>                                    | <b>30 930</b>    | <b>+92,9</b>                   | <b>58 930</b>    | <b>+80,8</b>                   | <b>7,6</b>           | <b>1,9</b>                                      |
| Kanada  | 2 992            | +144,0                         | 5 295            | +86,2                          | 0,7                  | 1,8   |
| USA   | 22 795           | +86,0                          | 41 013           | +78,8                          | 5,3                  | 1,8   |
| sonstige nordamerikanische Länder                 | 242              | +124,1                         | 538              | +94,2                          | 0,1                  | 2,2   |
| Mittelamerika und Karibik                         | 1 328            | +86,5                          | 3 369            | +98,3                          | 0,4                  | 2,5   |
| Brasilien   | 1 964            | +134,1                         | 4 704            | +110,8                         | 0,6                  | 2,4   |
| sonstige südamerikanische Länder                  | 1 609            | +79,8                          | 4 011            | +54,0                          | 0,5                  | 2,5   |
| <b>Australien</b>                                 | <b>1 517</b>     | <b>+244,8</b>                  | <b>3 330</b>     | <b>+304,1</b>                  | <b>0,4</b>           | <b>2,2</b>                                      |
| <b>Neuseeland und Ozeanien</b>                    | <b>364</b>       | <b>+184,4</b>                  | <b>833</b>       | <b>+157,9</b>                  | <b>0,1</b>           | <b>2,3</b>                                      |
| <b>Ohne Angabe</b>                                | <b>27 762</b>    | <b>+106,5</b>                  | <b>48 989</b>    | <b>+107,8</b>                  | <b>6,3</b>           | <b>1,8</b>                                      |

Anmerkungen Seite 31

## 3.1 Leistung der Beherbergungsstätten nach Verwaltungsbezirken

Januar bis November 2022

| Amtliche Schlüsselnummer | Verwaltungsbezirk          | Ankünfte         |                           |                     |                           | Übernachtungen   |                           |
|--------------------------|----------------------------|------------------|---------------------------|---------------------|---------------------------|------------------|---------------------------|
|                          |                            | aller Gäste      | Veränderung <sup>1)</sup> | ausländischer Gäste | Veränderung <sup>1)</sup> | aller Gäste      | Veränderung <sup>1)</sup> |
|                          | <b>Kreisfreie Städte</b>   |                  |                           |                     |                           |                  |                           |
| <b>111 000</b>           | <b>Düsseldorf</b>          | <b>2 186 335</b> | <b>+119,0</b>             | <b>648 290</b>      | <b>+172,3</b>             | <b>3 838 742</b> | <b>+123,3</b>             |
| <b>112 000</b>           | <b>Duisburg</b>            | <b>257 068</b>   | <b>+100,5</b>             | <b>45 133</b>       | <b>+179,8</b>             | <b>498 702</b>   | <b>+86,2</b>              |
| <b>113 000</b>           | <b>Essen</b>               | <b>682 364</b>   | <b>+122,8</b>             | <b>123 628</b>      | <b>+186,8</b>             | <b>1 361 544</b> | <b>+88,8</b>              |
| <b>114 000</b>           | <b>Krefeld</b>             | <b>103 620</b>   | <b>+87,4</b>              | <b>22 524</b>       | <b>+112,8</b>             | <b>199 341</b>   | <b>+70,6</b>              |
| <b>116 000</b>           | <b>Mönchengladbach</b>     | <b>178 095</b>   | <b>+87,1</b>              | <b>28 910</b>       | <b>+157,4</b>             | <b>378 931</b>   | <b>+80,5</b>              |
| <b>117 000</b>           | <b>Mülheim an der Ruhr</b> | <b>67 683</b>    | <b>+67,6</b>              | <b>9 493</b>        | <b>+99,3</b>              | <b>132 189</b>   | <b>+47,9</b>              |
| <b>119 000</b>           | <b>Oberhausen</b>          | <b>203 021</b>   | <b>+95,0</b>              | <b>37 726</b>       | <b>+135,6</b>             | <b>465 577</b>   | <b>+55,6</b>              |
| <b>120 000</b>           | <b>Remscheid</b>           | <b>39 461</b>    | <b>+72,7</b>              | <b>5 099</b>        | <b>+123,2</b>             | <b>79 093</b>    | <b>+62,9</b>              |
| <b>122 000</b>           | <b>Solingen</b>            | <b>38 686</b>    | <b>+98,7</b>              | <b>6 590</b>        | <b>+156,7</b>             | <b>75 499</b>    | <b>+84,8</b>              |
| <b>124 000</b>           | <b>Wuppertal</b>           | <b>211 355</b>   | <b>+92,5</b>              | <b>30 194</b>       | <b>+167,6</b>             | <b>522 648</b>   | <b>+65,3</b>              |
| <b>154 000</b>           | <b>Kreis Kleve</b>         | <b>383 175</b>   | <b>+68,7</b>              | <b>81 714</b>       | <b>+112,6</b>             | <b>846 551</b>   | <b>+52,3</b>              |
| 154 004                  | Bedburg-Hau                | .                | .                         | .                   | .                         | .                | .                         |
| 154 008                  | Emmerich am Rhein, Stadt   | 29 521           | +65,7                     | 5 960               | +178,9                    | 54 657           | +64,6                     |
| 154 012                  | Geldern, Stadt             | 29 490           | +59,5                     | 2 500               | +81,8                     | 104 431          | +27,2                     |
| 154 016                  | Goch, Stadt                | 40 661           | +49,5                     | 6 904               | +35,9                     | 94 314           | +39,6                     |
| 154 020                  | Issum                      | 3 906            | +77,9                     | 622                 | +119,0                    | 9 718            | +82,2                     |
| 154 024                  | Kalkar, Stadt              | 73 597           | +79,4                     | 22 236              | +110,4                    | 162 317          | +60,8                     |
| 154 028                  | Kerken                     | 5 208            | +90,4                     | 483                 | +154,2                    | 10 829           | +139,6                    |
| 154 032                  | Kevelaer, Stadt            | 45 332           | +96,9                     | 7 043               | +140,6                    | 95 985           | +68,6                     |
| 154 036                  | Kleve, Stadt               | 42 571           | +89,5                     | 8 322               | +154,0                    | 87 271           | +79,8                     |
| 154 040                  | Kranenburg                 | 14 975           | +160,2                    | 2 932               | x                         | 37 689           | +142,1                    |
| 154 044                  | Rees, Stadt                | 23 182           | +48,5                     | 2 885               | +141,8                    | 45 974           | +46,2                     |
| 154 048                  | Rheurdt                    | 5 537            | +186,7                    | 109                 | x                         | 12 161           | +159,4                    |
| 154 052                  | Straelen, Stadt            | 13 947           | +50,1                     | 1 654               | +103,9                    | 26 794           | +23,8                     |
| 154 056                  | Uedem                      | 9 927            | +42,3                     | 169                 | +111,3                    | 38 238           | +70,9                     |
| 154 060                  | Wachtendonk                | .                | .                         | .                   | .                         | .                | .                         |
| 154 064                  | Weeze                      | 40 296           | +56,3                     | 19 410              | +101,2                    | 53 474           | +40,5                     |
| <b>158 000</b>           | <b>Kreis Mettmann</b>      | <b>366 232</b>   | <b>+116,4</b>             | <b>70 725</b>       | <b>+191,9</b>             | <b>705 510</b>   | <b>+97,8</b>              |
| 158 004                  | Erkrath, Stadt             | 13 637           | +214,5                    | 959                 | +202,5                    | 18 628           | +131,1                    |
| 158 008                  | Haan, Stadt                | 22 356           | +108,4                    | 3 300               | +136,7                    | 45 790           | +105,1                    |
| 158 012                  | Heiligenhaus, Stadt        | .                | .                         | .                   | .                         | .                | .                         |
| 158 016                  | Hilden, Stadt              | 36 960           | +53,4                     | 5 443               | +180,4                    | 93 364           | +36,0                     |
| 158 020                  | Langenfeld (Rhld.), Stadt  | 20 110           | +62,9                     | 3 846               | +80,7                     | 38 275           | +47,1                     |
| 158 024                  | Mettmann, Stadt            | 48 745           | +101,0                    | 11 396              | +184,1                    | 89 055           | +84,2                     |
| 158 026                  | Monheim am Rhein, Stadt    | 40 824           | +110,6                    | 9 039               | +141,1                    | 77 093           | +106,6                    |
| 158 028                  | Ratingen, Stadt            | 147 311          | +164,9                    | 32 620              | +245,1                    | 273 116          | +154,7                    |
| 158 032                  | Velbert, Stadt             | 27 703           | +107,1                    | 2 997               | +314,0                    | 51 132           | +90,2                     |
| 158 036                  | Wülfrath, Stadt            | .                | .                         | .                   | .                         | .                | .                         |
| <b>162 000</b>           | <b>Rhein-Kreis Neuss</b>   | <b>289 430</b>   | <b>+76,8</b>              | <b>42 975</b>       | <b>+129,8</b>             | <b>748 482</b>   | <b>+41,5</b>              |
| 162 004                  | Dormagen, Stadt            | 28 829           | +78,2                     | 4 481               | +204,8                    | 107 810          | +22,8                     |
| 162 008                  | Grevenbroich, Stadt        | 25 052           | +44,9                     | 3 317               | +72,0                     | 63 092           | +16,1                     |
| 162 012                  | Jüchen, Stadt              | 4 749            | +80,2                     | 471                 | +107,5                    | 8 465            | +62,3                     |
| 162 016                  | Kaarst, Stadt              | 24 714           | +124,4                    | 3 958               | +193,4                    | 41 162           | +157,8                    |
| 162 020                  | Korschenbroich, Stadt      | 6 733            | +27,5                     | 165                 | -21,8                     | 80 171           | +10,1                     |
| 162 022                  | Meerbusch, Stadt           | 24 202           | +48,3                     | 2 968               | +83,5                     | 154 804          | +13,0                     |
| 162 024                  | Neuss, Stadt               | 173 883          | +85,3                     | 27 344              | +133,5                    | 288 549          | +89,0                     |
| 162 028                  | Rommerskirchen             | 1 268            | +11,1                     | 271                 | +45,7                     | 4 429            | +35,9                     |
| <b>166 000</b>           | <b>Kreis Viersen</b>       | <b>158 311</b>   | <b>+77,9</b>              | <b>19 173</b>       | <b>+174,1</b>             | <b>378 023</b>   | <b>+77,9</b>              |
| 166 004                  | Brüggen                    | 19 246           | +80,7                     | 2 263               | +326,2                    | 42 122           | +65,6                     |
| 166 008                  | Grefrath                   | 5 691            | +80,2                     | 486                 | +68,8                     | 15 410           | +45,5                     |
| 166 012                  | Kempfen, Stadt             | 13 745           | +79,1                     | 1 103               | +209,0                    | 46 474           | +58,6                     |
| 166 016                  | Nettetal, Stadt            | 59 378           | +110,5                    | 6 849               | +368,5                    | 142 916          | +125,8                    |
| 166 020                  | Niederkrüchten             | 9 027            | +53,0                     | 1 172               | +233,0                    | 23 550           | +52,8                     |
| 166 024                  | Schwalmtal                 | .                | .                         | .                   | .                         | .                | .                         |
| 166 028                  | Tönisvorst, Stadt          | .                | .                         | .                   | .                         | .                | .                         |
| 166 032                  | Viersen, Stadt             | 11 507           | +48,8                     | 1 158               | +17,1                     | 21 396           | +43,9                     |
| 166 036                  | Willich, Stadt             | 34 239           | +50,6                     | 5 255               | +98,1                     | 77 331           | +56,7                     |
| <b>170 000</b>           | <b>Kreis Wesel</b>         | <b>337 780</b>   | <b>+57,7</b>              | <b>35 020</b>       | <b>+69,3</b>              | <b>746 200</b>   | <b>+53,2</b>              |
| 170 004                  | Alpen                      | 5 607            | +60,6                     | 679                 | +105,8                    | 11 803           | +61,5                     |
| 170 008                  | Dinslaken, Stadt           | 16 840           | +34,0                     | 1 876               | +69,2                     | 38 269           | +34,4                     |
| 170 012                  | Hamminkeln, Stadt          | 20 465           | +37,6                     | 852                 | +25,7                     | 76 964           | +18,1                     |
| 170 016                  | Hünxe                      | .                | .                         | .                   | .                         | .                | .                         |
| 170 020                  | Kamp-Lintfort, Stadt       | 26 878           | +74,3                     | 1 560               | +93,3                     | 43 418           | +54,6                     |

1) Veränderung gegenüber dem Vorjahreszeitraum in % – 2) mittlere Aufenthaltsdauer (in Tagen) = Übernachtungen / Ankünfte – 3) mittlere Auslastung der angebotenen-Betten = (Übernachtungen / angebotene Bettentage) \* 100

## Noch: 3.1 Leistung der Beherbergungsstätten nach Verwaltungsbezirken

Januar bis November 2022

| Amtliche Schlüsselnummer | Verwaltungsbezirk          | Übernachtungen      |                           | Mittlere Aufenthaltsdauer <sup>2)</sup> |                     | Mittlere Auslastung der angebotenen Betten <sup>3)</sup> |
|--------------------------|----------------------------|---------------------|---------------------------|---|---------------------|--|
|                          |                            | ausländischer Gäste | Veränderung <sup>1)</sup> | aller Gäste                             | ausländischer Gäste |  |
|                          | <b>Kreisfreie Städte</b>   |                     |                           |   |                     |  |
| <b>111 000</b>           | <b>Düsseldorf</b>          | <b>1 232 562</b>    | <b>+182,7</b>             | <b>1,8</b>                              | <b>1,9</b>          | <b>35,9</b>  |
| <b>112 000</b>           | <b>Duisburg</b>            | <b>85 628</b>       | <b>+202,7</b>             | <b>1,9</b>                              | <b>1,9</b>          | <b>37,6</b>  |
| <b>113 000</b>           | <b>Essen</b>               | <b>242 451</b>      | <b>+179,5</b>             | <b>2,0</b>                              | <b>2,0</b>          | <b>34,8</b>  |
| <b>114 000</b>           | <b>Krefeld</b>             | <b>45 796</b>       | <b>+91,8</b>              | <b>1,9</b>                              | <b>2,0</b>          | <b>32,6</b>  |
| <b>116 000</b>           | <b>Mönchengladbach</b>     | <b>68 408</b>       | <b>+219,5</b>             | <b>2,1</b>                              | <b>2,4</b>          | <b>43,1</b>  |
| <b>117 000</b>           | <b>Mülheim an der Ruhr</b> | <b>24 486</b>       | <b>+76,6</b>              | <b>2,0</b>                              | <b>2,6</b>          | <b>29,2</b>  |
| <b>119 000</b>           | <b>Oberhausen</b>          | <b>83 771</b>       | <b>+119,5</b>             | <b>2,3</b>                              | <b>2,2</b>          | <b>37,1</b>  |
| <b>120 000</b>           | <b>Remscheid</b>           | <b>9 815</b>        | <b>+105,5</b>             | <b>2,0</b>                              | <b>1,9</b>          | <b>28,0</b>  |
| <b>122 000</b>           | <b>Solingen</b>            | <b>18 392</b>       | <b>+199,3</b>             | <b>2,0</b>                              | <b>2,8</b>          | <b>24,6</b>  |
| <b>124 000</b>           | <b>Wuppertal</b>           | <b>61 460</b>       | <b>+160,5</b>             | <b>2,5</b>                              | <b>2,0</b>          | <b>39,7</b>  |
| <b>154 000</b>           | <b>Kreis Kleve</b>         | <b>153 412</b>      | <b>+89,7</b>              | <b>2,2</b>                              | <b>1,9</b>          | <b>36,4</b>  |
| 154 004                  | Bedburg-Hau                | .                   | .                         | .                                       | .                   | .  |
| 154 008                  | Emmerich am Rhein, Stadt   | 11 847              | +117,1                    | 1,9                                     | 2,0                 | 37,8   |
| 154 012                  | Geldern, Stadt             | 4 974               | +99,3                     | 3,5                                     | 2,0                 | 46,9   |
| 154 016                  | Goch, Stadt                | 17 465              | +27,7                     | 2,3                                     | 2,5                 | 44,5   |
| 154 020                  | Issum                      | 1 530               | +151,2                    | 2,5                                     | 2,5                 | 17,0   |
| 154 024                  | Kalkar, Stadt              | 40 137              | +118,9                    | 2,2                                     | 1,8                 | 28,3   |
| 154 028                  | Kerken                     | 1 632               | +414,8                    | 2,1                                     | 3,4                 | 18,1   |
| 154 032                  | Kevelaer, Stadt            | 18 594              | +26,8                     | 2,1                                     | 2,6                 | 28,4   |
| 154 036                  | Kleve, Stadt               | 16 316              | +143,1                    | 2,1                                     | 2,0                 | 41,2   |
| 154 040                  | Kranenburg                 | 5 865               | +484,7                    | 2,5                                     | 2,0                 | 40,0   |
| 154 044                  | Rees, Stadt                | 5 451               | +125,7                    | 2,0                                     | 1,9                 | 40,5   |
| 154 048                  | Rheurdt                    | 218                 | x                         | 2,2                                     | 2,0                 | 30,2   |
| 154 052                  | Straelen, Stadt            | 3 780               | +78,0                     | 1,9                                     | 2,3                 | 34,1   |
| 154 056                  | Uedem                      | 286                 | +142,4                    | 3,9                                     | 1,7                 | 59,6   |
| 154 060                  | Wachtendonk                | .                   | .                         | .                                       | .                   | .  |
| 154 064                  | Weeze                      | 22 224              | +101,2                    | 1,3                                     | 1,1                 | 38,7   |
| <b>158 000</b>           | <b>Kreis Mettmann</b>      | <b>150 820</b>      | <b>+154,4</b>             | <b>1,9</b>                              | <b>2,1</b>          | <b>31,9</b>  |
| 158 004                  | Erkrath, Stadt             | 1 254               | +104,2                    | 1,4                                     | 1,3                 | 36,1   |
| 158 008                  | Haan, Stadt                | 8 348               | +170,9                    | 2,0                                     | 2,5                 | 35,4   |
| 158 012                  | Heiligenhaus, Stadt        | .                   | .                         | .                                       | .                   | .  |
| 158 016                  | Hilden, Stadt              | 14 821              | +114,1                    | 2,5                                     | 2,7                 | 29,9   |
| 158 020                  | Langenfeld (Rhld.), Stadt  | 8 154               | +78,9                     | 1,9                                     | 2,1                 | 26,1   |
| 158 024                  | Mettmann, Stadt            | 25 812              | +122,5                    | 1,8                                     | 2,3                 | 30,9   |
| 158 026                  | Monheim am Rhein, Stadt    | 18 689              | +143,6                    | 1,9                                     | 2,1                 | 33,2   |
| 158 028                  | Ratingen, Stadt            | 63 977              | +222,2                    | 1,9                                     | 2,0                 | 34,6   |
| 158 032                  | Velbert, Stadt             | 4 997               | +186,7                    | 1,8                                     | 1,7                 | 30,3   |
| 158 036                  | Wülfrath, Stadt            | .                   | .                         | .                                       | .                   | .  |
| <b>162 000</b>           | <b>Rhein-Kreis Neuss</b>   | <b>108 353</b>      | <b>+112,1</b>             | <b>2,6</b>                              | <b>2,5</b>          | <b>40,0</b>  |
| 162 004                  | Dormagen, Stadt            | 15 033              | +113,3                    | 3,7                                     | 3,4                 | 45,0   |
| 162 008                  | Grevenbroich, Stadt        | 8 083               | +67,4                     | 2,5                                     | 2,4                 | 32,7   |
| 162 012                  | Jüchen, Stadt              | 853                 | +2,6                      | 1,8                                     | 1,8                 | 33,6   |
| 162 016                  | Kaarst, Stadt              | 7 448               | +262,8                    | 1,7                                     | 1,9                 | 26,1   |
| 162 020                  | Korschenbroich, Stadt      | 554                 | -15,9                     | 11,9                                    | 3,4                 | 72,7   |
| 162 022                  | Meerbusch, Stadt           | 24 536              | +71,3                     | 6,4                                     | 8,3                 | 56,4   |
| 162 024                  | Neuss, Stadt               | 49 746              | +143,1                    | 1,7                                     | 1,8                 | 34,0   |
| 162 028                  | Rommerskirchen             | 2 100               | +134,4                    | 3,5                                     | 7,7                 | 21,3   |
| <b>166 000</b>           | <b>Kreis Viersen</b>       | <b>46 404</b>       | <b>+149,5</b>             | <b>2,4</b>                              | <b>2,4</b>          | <b>39,3</b>  |
| 166 004                  | Brüggen                    | 4 409               | +175,7                    | 2,2                                     | 1,9                 | 25,7   |
| 166 008                  | Grefrath                   | 1 385               | -22,5                     | 2,7                                     | 2,8                 | 23,8   |
| 166 012                  | Kempfen, Stadt             | 2 987               | +182,6                    | 3,4                                     | 2,7                 | 36,3   |
| 166 016                  | Nettetal, Stadt            | 17 286              | +364,4                    | 2,4                                     | 2,5                 | 48,7   |
| 166 020                  | Niederkrüchten             | 2 122               | +133,2                    | 2,6                                     | 1,8                 | 43,0   |
| 166 024                  | Schwalmtal                 | .                   | .                         | .                                       | .                   | .  |
| 166 028                  | Tönisvorst, Stadt          | .                   | .                         | .                                       | .                   | .  |
| 166 032                  | Viersen, Stadt             | 2 111               | +4,2                      | 1,9                                     | 1,8                 | 34,2   |
| 166 036                  | Willich, Stadt             | 14 688              | +108,9                    | 2,3                                     | 2,8                 | 41,7   |
| <b>170 000</b>           | <b>Kreis Wesel</b>         | <b>89 136</b>       | <b>+64,4</b>              | <b>2,2</b>                              | <b>2,5</b>          | <b>39,4</b>  |
| 170 004                  | Alpen                      | 1 750               | +106,1                    | 2,1                                     | 2,6                 | 31,4   |
| 170 008                  | Dinslaken, Stadt           | 4 468               | +123,4                    | 2,3                                     | 2,4                 | 37,2   |
| 170 012                  | Hamminkeln, Stadt          | 8 720               | -0,8                      | 3,8                                     | 10,2                | 54,7   |
| 170 016                  | Hünxe                      | .                   | .                         | .                                       | .                   | .  |
| 170 020                  | Kamp-Lintfort, Stadt       | 2 764               | +57,4                     | 1,6                                     | 1,8                 | 36,0   |

Anmerkungen Seite 44

## Noch: 3.1 Leistung der Beherbergungsstätten nach Verwaltungsbezirken

Januar bis November 2022

| Amtliche<br>Schlüssel-<br>nummer | Verwaltungsbezirk           | Ankünfte         |                           |                        |                           | Übernachtungen    |                           |
|----------------------------------|-----------------------------|------------------|---------------------------|------------------------|---------------------------|-------------------|---------------------------|
|                                  |                             | aller Gäste      | Veränderung <sup>1)</sup> | ausländischer<br>Gäste | Veränderung <sup>1)</sup> | aller Gäste       | Veränderung <sup>1)</sup> |
|                                  | <b>Noch: Kreis Wesel</b>    |                  |                           |                        |                           |                   |                           |
| 170 024                          | Moers, Stadt                | 46 149           | +38,0                     | 7 741                  | +24,1                     | 111 612           | +65,2                     |
| 170 028                          | Neukirchen-Vluyn, Stadt     | .                | .                         | .                      | .                         | .                 | .                         |
| 170 032                          | Rheinberg, Stadt            | 6 092            | +31,5                     | 1 061                  | +17,8                     | 11 659            | +16,7                     |
| 170 036                          | Schermbeck                  | 32 320           | +62,1                     | 1 387                  | +20,5                     | 66 611            | +71,3                     |
| 170 040                          | Sonsbeck                    | 23 284           | +40,9                     | 2 229                  | +198,0                    | 68 026            | +38,4                     |
| 170 044                          | Voerde (Niederrhein), Stadt | 8 047            | +43,9                     | 665                    | +60,2                     | 17 317            | +32,1                     |
| 170 048                          | Wesel, Stadt                | 69 274           | +61,9                     | 10 411                 | +66,2                     | 124 491           | +52,1                     |
| 170 052                          | Xanten, Stadt               | 66 350           | +76,3                     | 4 127                  | +150,3                    | 135 764           | +67,9                     |
| <b>100 000</b>                   | <b>Reg.-Bez. Düsseldorf</b> | <b>5 502 616</b> | <b>+100,6</b>             | <b>1 207 194</b>       | <b>+159,6</b>             | <b>10 977 032</b> | <b>+83,9</b>              |
|                                  | <b>Kreisfreie Städte</b>    |                  |                           |                        |                           |                   |                           |
| <b>314 000</b>                   | <b>Bonn</b>                 | <b>650 135</b>   | <b>+77,4</b>              | <b>114 808</b>         | <b>+144,1</b>             | <b>1 343 166</b>  | <b>+69,0</b>              |
| <b>315 000</b>                   | <b>Köln</b>                 | <b>2 881 197</b> | <b>+120,2</b>             | <b>824 994</b>         | <b>+184,5</b>             | <b>5 086 207</b>  | <b>+106,5</b>             |
| <b>316 000</b>                   | <b>Leverkusen</b>           | <b>71 483</b>    | <b>+74,3</b>              | <b>11 949</b>          | <b>+177,2</b>             | <b>160 088</b>    | <b>+49,0</b>              |
| <b>334 000</b>                   | <b>Städteregion Aachen</b>  | <b>628 378</b>   | <b>+85,0</b>              | <b>182 771</b>         | <b>+132,5</b>             | <b>1 378 555</b>  | <b>+70,6</b>              |
| 334 002                          | Aachen, kreisfreie Stadt    | 394 981          | +80,6                     | 124 812                | +129,9                    | 798 256           | +65,2                     |
| 334 004                          | Alsdorf, Stadt              | 6 887            | +71,6                     | 977                    | +240,4                    | 15 469            | +47,2                     |
| 334 008                          | Baesweiler, Stadt           | 5 707            | +76,0                     | 1 020                  | +174,2                    | 12 261            | +74,8                     |
| 334 012                          | Eschweiler, Stadt           | 25 749           | +153,9                    | 5 089                  | +284,1                    | 53 842            | +93,8                     |
| 334 016                          | Herzogenrath, Stadt         | 5 282            | +86,4                     | 169                    | +94,3                     | 10 896            | +58,6                     |
| 334 020                          | Monschau, Stadt             | 75 387           | +103,1                    | 23 949                 | +126,9                    | 184 397           | +104,1                    |
| 334 024                          | Roetgen                     | 8 913            | +90,8                     | 2 646                  | +177,6                    | 15 450            | +92,5                     |
| 334 028                          | Simmerath                   | 69 210           | +80,1                     | 17 156                 | +113,1                    | 212 229           | +63,0                     |
| 334 032                          | Stolberg (Rhld.), Stadt     | 14 725           | +218,1                    | 2 487                  | +324,4                    | 31 796            | +128,8                    |
| 334 036                          | Würselen, Stadt             | 21 537           | +36,6                     | 4 466                  | +110,9                    | 43 959            | +45,3                     |
| <b>358 000</b>                   | <b>Kreis Düren</b>          | <b>224 561</b>   | <b>+76,7</b>              | <b>53 134</b>          | <b>+120,3</b>             | <b>579 488</b>    | <b>+55,8</b>              |
| 358 004                          | Aldenhoven                  | 203              | -52,1                     | -                      | -                         | 712               | -32,0                     |
| 358 008                          | Düren, Stadt                | 60 943           | +71,6                     | 12 386                 | +122,6                    | 115 298           | +37,7                     |
| 358 012                          | Heimbach, Stadt             | 69 910           | +74,5                     | 28 315                 | +117,9                    | 243 045           | +58,9                     |
| 358 016                          | Hürtgenwald                 | 10 158           | +56,5                     | 1 899                  | +43,9                     | 28 067            | +64,4                     |
| 358 020                          | Inden                       | .                | .                         | .                      | .                         | .                 | .                         |
| 358 024                          | Jülich, Stadt               | 32 348           | +78,6                     | 4 226                  | +145,0                    | 68 899            | +48,7                     |
| 358 028                          | Kreuzau                     | 6 606            | +111,4                    | 933                    | +267,3                    | 14 137            | +101,4                    |
| 358 032                          | Langenwehe                  | .                | .                         | .                      | .                         | .                 | .                         |
| 358 036                          | Linnich, Stadt              | .                | .                         | .                      | .                         | .                 | .                         |
| 358 040                          | Merzenich                   | .                | .                         | .                      | .                         | .                 | .                         |
| 358 044                          | Nideggen, Stadt             | 34 541           | +96,2                     | 4 935                  | +147,9                    | 90 311            | +76,7                     |
| 358 048                          | Niederzier                  | 4 825            | +79,0                     | 159                    | +38,3                     | 6 971             | +43,0                     |
| 358 052                          | Nörvenich                   | .                | .                         | .                      | .                         | .                 | .                         |
| 358 056                          | Titz                        | -                | -                         | -                      | -                         | -                 | -                         |
| 358 060                          | Vettweiß                    | -                | -                         | -                      | -                         | -                 | -                         |
| <b>362 000</b>                   | <b>Rhein-Erft-Kreis</b>     | <b>394 158</b>   | <b>+51,6</b>              | <b>93 369</b>          | <b>+119,2</b>             | <b>1 149 230</b>  | <b>+54,1</b>              |
| 362 004                          | Bedburg, Stadt              | 11 962           | +35,7                     | 2 089                  | +34,8                     | 34 929            | +18,9                     |
| 362 008                          | Bergheim, Stadt             | 16 746           | +52,1                     | 3 032                  | +35,8                     | 70 536            | +17,3                     |
| 362 012                          | Brühl, Stadt                | 176 599          | +36,7                     | 52 965                 | +153,4                    | 419 846           | +95,6                     |
| 362 016                          | Elsdorf, Stadt              | 1 818            | +32,3                     | 130                    | +15,0                     | 9 294             | +107,6                    |
| 362 020                          | Erfstadt, Stadt             | 6 917            | +76,5                     | 21                     | -36,4                     | 21 065            | +59,4                     |
| 362 024                          | Frechen, Stadt              | 46 875           | +60,3                     | 10 037                 | +89,4                     | 80 578            | +57,5                     |
| 362 028                          | Hürth, Stadt                | 68 740           | +81,2                     | 15 040                 | +127,3                    | 358 802           | +32,7                     |
| 362 032                          | Kerpen, Stadt               | 36 703           | +61,5                     | 5 832                  | +88,9                     | 97 978            | +47,4                     |
| 362 036                          | Pulheim, Stadt              | 14 385           | +51,7                     | 2 362                  | +141,5                    | 27 444            | +54,5                     |
| 362 040                          | Wesseling, Stadt            | 13 413           | +112,3                    | 1 861                  | +4,4                      | 28 758            | +60,1                     |
| <b>366 000</b>                   | <b>Kreis Euskirchen</b>     | <b>252 829</b>   | <b>+92,5</b>              | <b>35 843</b>          | <b>+142,2</b>             | <b>810 648</b>    | <b>+88,8</b>              |
| 366 004                          | Bad Münstereifel, Stadt     | 20 506           | +203,5                    | 1 247                  | +249,3                    | 171 355           | +186,7                    |
| 366 008                          | Blankenheim                 | 45 914           | +104,7                    | 3 654                  | +232,5                    | 126 735           | +103,6                    |
| 366 012                          | Dahlem                      | 35 376           | +63,6                     | 13 233                 | +128,0                    | 143 006           | +50,6                     |
| 366 016                          | Euskirchen, Stadt           | 39 252           | +78,6                     | 5 628                  | +129,9                    | 65 521            | +64,3                     |
| 366 020                          | Hellenthal                  | 22 918           | +94,6                     | 3 127                  | +93,7                     | 58 305            | +71,6                     |
| 366 024                          | Kall                        | 21 172           | +67,5                     | 1 083                  | +60,4                     | 51 343            | +75,1                     |
| 366 028                          | Mechernich, Stadt           | 5 750            | +16,7                     | 219                    | +67,2                     | 12 321            | +9,8                      |
| 366 032                          | Nettersheim                 | 12 209           | +150,7                    | 41                     | +412,5                    | 24 945            | +130,4                    |
| 366 036                          | Schleiden, Stadt            | 37 468           | +129,0                    | 5 127                  | +253,8                    | 116 256           | +116,8                    |
| 366 040                          | Weilerswist                 | .                | .                         | .                      | .                         | .                 | .                         |
| 366 044                          | Zülpich, Stadt              | .                | .                         | .                      | .                         | .                 | .                         |

Anmerkungen Seite 44



## Noch: 3.1 Leistung der Beherbergungsstätten nach Verwaltungsbezirken

Januar bis November 2022

| Amtliche Schlüsselnummer | Verwaltungsbezirk           | Übernachtungen      |                           | Mittlere Aufenthaltsdauer <sup>2)</sup> |                     | Mittlere Auslastung der angebotenen Betten <sup>3)</sup> |
|--------------------------|-----------------------------|---------------------|---------------------------|---|---------------------|--|
|                          |                             | ausländischer Gäste | Veränderung <sup>1)</sup> | aller Gäste                             | ausländischer Gäste |  |
|                          | <b>Noch: Kreis Wesel</b>    |                     |                           |   |                     |  |
| 170 024                  | Moers, Stadt                | 14 176              | +12,5                     | 2,4                                     | 1,8                 | 42,4   |
| 170 028                  | Neukirchen-Vluyn, Stadt     | .                   | .                         | .                                       | .                   | .  |
| 170 032                  | Rheinberg, Stadt            | 2 370               | -16,3                     | 1,9                                     | 2,2                 | 23,7   |
| 170 036                  | Schermbeck                  | 3 433               | +33,9                     | 2,1                                     | 2,5                 | 40,8   |
| 170 040                  | Sonsbeck                    | 5 043               | +157,0                    | 2,9                                     | 2,3                 | 34,5   |
| 170 044                  | Voerde (Niederrhein), Stadt | 1 587               | +72,1                     | 2,2                                     | 2,4                 | 35,4   |
| 170 048                  | Wesel, Stadt                | 27 256              | +74,4                     | 1,8                                     | 2,6                 | 40,7   |
| 170 052                  | Xanten, Stadt               | 10 756              | +230,1                    | 2,0                                     | 2,6                 | 40,7   |
| <b>100 000</b>           | <b>Reg.-Bez. Düsseldorf</b> | <b>2 420 894</b>    | <b>+155,7</b>             | <b>2,0</b>                              | <b>2,0</b>          | <b>36,2</b>  |
|                          | <b>Kreisfreie Städte</b>    |                     |                           |   |                     |  |
| <b>314 000</b>           | <b>Bonn</b>                 | <b>262 270</b>      | <b>+139,3</b>             | <b>2,1</b>                              | <b>2,3</b>          | <b>41,6</b>  |
| <b>315 000</b>           | <b>Köln</b>                 | <b>1 507 176</b>    | <b>+172,6</b>             | <b>1,8</b>                              | <b>1,8</b>          | <b>42,2</b>  |
| <b>316 000</b>           | <b>Leverkusen</b>           | <b>31 736</b>       | <b>+134,6</b>             | <b>2,2</b>                              | <b>2,7</b>          | <b>34,7</b>  |
|                          | <b>Städteregion Aachen</b>  | <b>339 982</b>      | <b>+123,0</b>             | <b>2,2</b>                              | <b>1,9</b>          | <b>41,2</b>  |
| 334 000                  | Aachen, kreisfreie Stadt    | 212 687             | +120,4                    | 2,0                                     | 1,7                 | 45,1   |
| 334 004                  | Alsdorf, Stadt              | 2 049               | +224,2                    | 2,2                                     | 2,1                 | 39,4   |
| 334 008                  | Baesweiler, Stadt           | 2 628               | +175,2                    | 2,1                                     | 2,6                 | 24,6   |
| 334 012                  | Eschweiler, Stadt           | 9 860               | +120,2                    | 2,1                                     | 1,9                 | 43,7   |
| 334 016                  | Herzogenrath, Stadt         | 561                 | +62,6                     | 2,1                                     | 3,3                 | 31,6   |
| 334 020                  | Monschau, Stadt             | 48 515              | +140,2                    | 2,4                                     | 2,0                 | 37,4   |
| 334 024                  | Roetgen                     | 4 601               | +174,0                    | 1,7                                     | 1,7                 | 41,1   |
| 334 028                  | Simmerath                   | 45 388              | +104,6                    | 3,1                                     | 2,6                 | 35,4   |
| 334 032                  | Stolberg (Rhld.), Stadt     | 4 972               | +234,4                    | 2,2                                     | 2,0                 | 33,5   |
| 334 036                  | Würselen, Stadt             | 8 721               | +119,4                    | 2,0                                     | 2,0                 | 36,1   |
| <b>358 000</b>           | <b>Kreis Düren</b>          | <b>168 500</b>      | <b>+94,1</b>              | <b>2,6</b>                              | <b>3,2</b>          | <b>38,1</b>  |
| 358 004                  | Aldenhoven                  | -                   | -                         | 3,5                                     | -                   | 10,9   |
| 358 008                  | Düren, Stadt                | 22 991              | +95,4                     | 1,9                                     | 1,9                 | 42,2   |
| 358 012                  | Heimbach, Stadt             | 116 540             | +97,8                     | 3,5                                     | 4,1                 | 44,5   |
| 358 016                  | Hürtgenwald                 | 4 415               | +47,4                     | 2,8                                     | 2,3                 | 29,2   |
| 358 020                  | Inden                       | .                   | .                         | .                                       | .                   | .  |
| 358 024                  | Jülich, Stadt               | 9 723               | +50,7                     | 2,1                                     | 2,3                 | 36,3   |
| 358 028                  | Kreuzau                     | 1 737               | +86,2                     | 2,1                                     | 1,9                 | 33,5   |
| 358 032                  | Langerwehe                  | .                   | .                         | .                                       | .                   | .  |
| 358 036                  | Linnich, Stadt              | .                   | .                         | .                                       | .                   | .  |
| 358 040                  | Merzenich                   | .                   | .                         | .                                       | .                   | .  |
| 358 044                  | Nideggen, Stadt             | 12 240              | +145,6                    | 2,6                                     | 2,5                 | 30,3   |
| 358 048                  | Niederzier                  | 226                 | +3,7                      | 1,4                                     | 1,4                 | 18,0   |
| 358 052                  | Nörvenich                   | .                   | .                         | .                                       | .                   | .  |
| 358 056                  | Titz                        | -                   | -                         | -                                       | -                   | -  |
| 358 060                  | Vettweiß                    | -                   | -                         | -                                       | -                   | -  |
| <b>362 000</b>           | <b>Rhein-Erft-Kreis</b>     | <b>227 087</b>      | <b>+57,2</b>              | <b>2,9</b>                              | <b>2,4</b>          | <b>46,0</b>  |
| 362 004                  | Bedburg, Stadt              | 18 228              | +10,7                     | 2,9                                     | 8,7                 | 29,2   |
| 362 008                  | Bergheim, Stadt             | 27 428              | -                         | 4,2                                     | 9,0                 | 52,8   |
| 362 012                  | Brühl, Stadt                | 73 226              | +154,0                    | 2,4                                     | 1,4                 | 45,2   |
| 362 016                  | Elsdorf, Stadt              | 1 405               | +31,8                     | 5,1                                     | 10,8                | 30,5   |
| 362 020                  | Erfstadt, Stadt             | 46                  | -48,9                     | 3,0                                     | 2,2                 | 21,9   |
| 362 024                  | Frechen, Stadt              | 17 693              | +100,9                    | 1,7                                     | 1,8                 | 37,3   |
| 362 028                  | Hürth, Stadt                | 70 478              | +40,0                     | 5,2                                     | 4,7                 | 70,5   |
| 362 032                  | Kerpen, Stadt               | 10 394              | +68,7                     | 2,7                                     | 1,8                 | 34,2   |
| 362 036                  | Pulheim, Stadt              | 4 901               | +161,1                    | 1,9                                     | 2,1                 | 25,5   |
| 362 040                  | Wesseling, Stadt            | 3 288               | -4,1                      | 2,1                                     | 1,8                 | 29,4   |
| <b>366 000</b>           | <b>Kreis Euskirchen</b>     | <b>125 807</b>      | <b>+129,1</b>             | <b>3,2</b>                              | <b>3,5</b>          | <b>35,3</b>  |
| 366 004                  | Bad Münstereifel, Stadt     | 2 382               | +226,7                    | 8,4                                     | 1,9                 | 49,8   |
| 366 008                  | Blankenheim                 | 9 977               | +169,9                    | 2,8                                     | 2,7                 | 29,2   |
| 366 012                  | Dahlem                      | 68 886              | +116,0                    | 4,0                                     | 5,2                 | 33,8   |
| 366 016                  | Euskirchen, Stadt           | 9 391               | +137,1                    | 1,7                                     | 1,7                 | 35,3   |
| 366 020                  | Hellenthal                  | 9 409               | +109,3                    | 2,5                                     | 3,0                 | 26,7   |
| 366 024                  | Kall                        | 2 002               | +21,6                     | 2,4                                     | 1,8                 | 31,6   |
| 366 028                  | Mechernich, Stadt           | 1 479               | +71,4                     | 2,1                                     | 6,8                 | 17,4   |
| 366 032                  | Nettersheim                 | 66                  | +407,7                    | 2,0                                     | 1,6                 | 26,1   |
| 366 036                  | Schleiden, Stadt            | 17 112              | +254,1                    | 3,1                                     | 3,3                 | 33,4   |
| 366 040                  | Weilerswist                 | .                   | .                         | .                                       | .                   | .  |
| 366 044                  | Zülpich, Stadt              | .                   | .                         | .                                       | .                   | .  |

Anmerkungen Seite 44

## Noch: 3.1 Leistung der Beherbergungsstätten nach Verwaltungsbezirken

Januar bis November 2022

| Amtliche<br>Schlüssel-<br>nummer | Verwaltungsbezirk           | Ankünfte         |                           |                        |                           | Übernachtungen    |                           |
|----------------------------------|-----------------------------|------------------|---------------------------|------------------------|---------------------------|-------------------|---------------------------|
|                                  |                             | aller Gäste      | Veränderung <sup>1)</sup> | ausländischer<br>Gäste | Veränderung <sup>1)</sup> | aller Gäste       | Veränderung <sup>1)</sup> |
| <b>370 000</b>                   | <b>Kreis Heinsberg</b>      | <b>103 369</b>   | <b>+64,6</b>              | <b>16 801</b>          | <b>+125,3</b>             | <b>238 137</b>    | <b>+47,9</b>              |
| 370 004                          | Erkelenz, Stadt             | 14 214           | +26,4                     | 2 003                  | +104,8                    | 27 479            | +26,4                     |
| 370 008                          | Gangelt                     | .                | .                         | .                      | .                         | .                 | .                         |
| 370 012                          | Geilenkirchen, Stadt        | .                | .                         | .                      | .                         | .                 | .                         |
| 370 016                          | Heinsberg, Stadt            | 25 252           | +75,7                     | 6 614                  | +118,3                    | 38 652            | +88,8                     |
| 370 020                          | Hückelhoven, Stadt          | 8 113            | +120,4                    | 998                    | +366,4                    | 18 032            | +106,4                    |
| 370 024                          | Selkant                     | .                | .                         | .                      | .                         | .                 | .                         |
| 370 028                          | Übach-Palenberg, Stadt      | 6 061            | +69,2                     | 1 110                  | +88,1                     | 20 216            | +66,1                     |
| 370 032                          | Waldfeucht                  | .                | .                         | .                      | .                         | .                 | .                         |
| 370 036                          | Wassenberg, Stadt           | 17 981           | +57,8                     | 2 539                  | +192,5                    | 39 962            | +58,3                     |
| 370 040                          | Wegberg, Stadt              | 22 042           | +73,6                     | 972                    | +147,3                    | 66 372            | +18,4                     |
| <b>374 000</b>                   | <b>Oberbergischer Kreis</b> | <b>214 882</b>   | <b>+82,6</b>              | <b>12 350</b>          | <b>+75,3</b>              | <b>694 594</b>    | <b>+47,9</b>              |
| 374 004                          | Bergneustadt, Stadt         | 16 147           | +74,9                     | 866                    | +83,5                     | 39 286            | +52,1                     |
| 374 008                          | Engelskirchen               | 11 371           | +52,1                     | 508                    | -24,0                     | 75 169            | +8,8                      |
| 374 012                          | Gummersbach, Stadt          | 38 733           | +62,5                     | 4 760                  | +98,3                     | 92 502            | +61,1                     |
| 374 016                          | Hückeswagen, Stadt          | 9 958            | +43,6                     | 298                    | +124,1                    | 24 087            | +41,2                     |
| 374 020                          | Lindlar                     | 19 299           | +76,2                     | 913                    | +89,8                     | 60 036            | +67,9                     |
| 374 024                          | Marienheide                 | .                | .                         | .                      | .                         | .                 | .                         |
| 374 028                          | Morsbach                    | .                | .                         | .                      | .                         | .                 | .                         |
| 374 032                          | Nümbrecht                   | 26 101           | +98,1                     | 221                    | -18,1                     | 130 704           | +39,1                     |
| 374 036                          | Radevormwald, Stadt         | 21 285           | +207,4                    | 120                    | +207,7                    | 61 217            | +93,0                     |
| 374 040                          | Reichshof                   | 3 256            | +14,4                     | 46                     | +53,3                     | 60 625            | +9,7                      |
| 374 044                          | Waldbrohl, Stadt            | 21 727           | +106,5                    | 410                    | +91,6                     | 50 341            | +103,8                    |
| 374 048                          | Wiehl, Stadt                | 20 199           | +93,3                     | 905                    | +13,0                     | 42 442            | +80,9                     |
| 374 052                          | Wipperfürth, Stadt          | 18 510           | +71,5                     | 1 971                  | +108,8                    | 38 856            | +68,8                     |
| <b>378 000</b>                   | <b>Rhein.-Berg. Kreis</b>   | <b>156 638</b>   | <b>+75,3</b>              | <b>18 464</b>          | <b>+106,3</b>             | <b>411 592</b>    | <b>+44,1</b>              |
| 378 004                          | Bergisch Gladbach, Stadt    | 61 783           | +69,7                     | 11 075                 | +112,8                    | 136 815           | +52,4                     |
| 378 008                          | Burscheid, Stadt            | 8 438            | +101,8                    | 1 169                  | x                         | 13 695            | +85,8                     |
| 378 012                          | Kürten                      | 4 832            | +67,2                     | 227                    | +206,8                    | 17 930            | +110,1                    |
| 378 016                          | Leichlingen (Rhld.), Stadt  | 7 411            | +12,7                     | 351                    | -9,3                      | 92 014            | +5,3                      |
| 378 020                          | Odenthal                    | 25 136           | +188,9                    | 754                    | +58,1                     | 34 559            | +185,0                    |
| 378 024                          | Overath, Stadt              | 11 722           | +66,7                     | 1 639                  | +38,5                     | 40 439            | +88,7                     |
| 378 028                          | Rösrath, Stadt              | 16 588           | +68,6                     | 1 657                  | +148,4                    | 28 670            | +18,9                     |
| 378 032                          | Wermelskirchen, Stadt       | 20 728           | +50,7                     | 1 592                  | +104,4                    | 47 470            | +36,1                     |
| <b>382 000</b>                   | <b>Rhein-Sieg-Kreis</b>     | <b>487 438</b>   | <b>+80,6</b>              | <b>58 132</b>          | <b>+131,7</b>             | <b>1 095 620</b>  | <b>+66,2</b>              |
| 382 004                          | Alfter                      | 7 010            | +64,1                     | 460                    | +60,8                     | 18 675            | +35,4                     |
| 382 008                          | Bad Honnef, Stadt           | 60 073           | +114,7                    | 6 689                  | +139,1                    | 125 785           | +89,7                     |
| 382 012                          | Bornheim, Stadt             | 22 169           | +70,1                     | 3 789                  | +149,3                    | 60 193            | +57,0                     |
| 382 016                          | Eitorf                      | 23 847           | +47,5                     | 1 401                  | +94,0                     | 45 232            | +41,7                     |
| 382 020                          | Hennef (Sieg), Stadt        | 36 488           | +100,3                    | 2 451                  | +185,0                    | 143 625           | +68,1                     |
| 382 024                          | Königswinter, Stadt         | 103 256          | +66,7                     | 14 327                 | +121,4                    | 203 919           | +74,3                     |
| 382 028                          | Lohmar, Stadt               | 10 899           | +80,4                     | 1 088                  | +140,2                    | 16 268            | +57,2                     |
| 382 032                          | Meckenheim, Stadt           | 17 013           | +81,5                     | 2 346                  | +173,1                    | 34 814            | +43,8                     |
| 382 036                          | Much                        | .                | .                         | .                      | .                         | .                 | .                         |
| 382 040                          | Neunkirchen-Seelscheid      | .                | .                         | .                      | .                         | .                 | .                         |
| 382 044                          | Niederkassel, Stadt         | 16 629           | +104,5                    | 3 323                  | +96,3                     | 27 939            | +99,9                     |
| 382 048                          | Rheinbach, Stadt            | 18 791           | +86,3                     | 1 915                  | +46,0                     | 48 296            | +124,3                    |
| 382 052                          | Ruppichteroth               | .                | .                         | .                      | .                         | .                 | .                         |
| 382 056                          | Sankt Augustin, Stadt       | 11 787           | +64,9                     | 1 393                  | +78,8                     | 23 604            | +39,0                     |
| 382 060                          | Siegburg, Stadt             | 45 595           | +78,7                     | 5 800                  | +132,1                    | 107 544           | +36,3                     |
| 382 064                          | Swisttal                    | 8 895            | +96,2                     | 853                    | +328,6                    | 28 675            | +64,9                     |
| 382 068                          | Troisdorf, Stadt            | 62 803           | +87,0                     | 8 630                  | +164,6                    | 116 932           | +79,2                     |
| 382 072                          | Wachtberg                   | 7 939            | +28,6                     | 422                    | +92,7                     | 18 271            | +19,2                     |
| 382 076                          | Windeck                     | 11 153           | +70,9                     | 70                     | +2,9                      | 25 132            | +63,7                     |
| <b>300 000</b>                   | <b>Reg.-Bez. Köln</b>       | <b>6 065 068</b> | <b>+94,8</b>              | <b>1 422 615</b>       | <b>+158,6</b>             | <b>12 947 325</b> | <b>+77,5</b>              |
|                                  | <b>Kreisfreie Städte</b>    |                  |                           |                        |                           |                   |                           |
| <b>512 000</b>                   | <b>Bottrop</b>              | <b>28 205</b>    | <b>+90,4</b>              | <b>3 969</b>           | <b>+276,2</b>             | <b>72 411</b>     | <b>+42,8</b>              |
| <b>513 000</b>                   | <b>Gelsenkirchen</b>        | <b>102 718</b>   | <b>+73,0</b>              | <b>11 180</b>          | <b>+59,7</b>              | <b>282 626</b>    | <b>+40,2</b>              |
| <b>515 000</b>                   | <b>Münster</b>              | <b>574 606</b>   | <b>+71,4</b>              | <b>73 306</b>          | <b>+136,5</b>             | <b>1 384 705</b>  | <b>+90,2</b>              |

Anmerkungen Seite 44

## Noch: 3.1 Leistung der Beherbergungsstätten nach Verwaltungsbezirken

Januar bis November 2022

| Amtliche Schlüsselnummer | Verwaltungsbezirk           | Übernachtungen      |                           | Mittlere Aufenthaltsdauer <sup>2)</sup> |                     | Mittlere Auslastung der angebotenen Betten <sup>3)</sup> |
|--------------------------|-----------------------------|---------------------|---------------------------|---|---------------------|--|
|                          |                             | ausländischer Gäste | Veränderung <sup>1)</sup> | aller Gäste                             | ausländischer Gäste |  |
| <b>370 000</b>           | <b>Kreis Heinsberg</b>      | <b>35 693</b>       | <b>+110,6</b>             | <b>2,3</b>                              | <b>2,1</b>          | <b>35,6</b>  |
| 370 004                  | Erkelenz, Stadt             | 4 332               | +82,1                     | 1,9                                     | 2,2                 | 37,9   |
| 370 008                  | Gangelt                     | .                   | .                         | .                                       | .                   | .  |
| 370 012                  | Geilenkirchen, Stadt        | .                   | .                         | .                                       | .                   | .  |
| 370 016                  | Heinsberg, Stadt            | 9 840               | +147,6                    | 1,5                                     | 1,5                 | 41,5   |
| 370 020                  | Hückelhoven, Stadt          | 1 838               | +378,6                    | 2,2                                     | 1,8                 | 34,9   |
| 370 024                  | Selfkant                    | .                   | .                         | .                                       | .                   | .  |
| 370 028                  | Übach-Palenberg, Stadt      | 3 244               | +73,6                     | 3,3                                     | 2,9                 | 29,6   |
| 370 032                  | Waldfeucht                  | .                   | .                         | .                                       | .                   | .  |
| 370 036                  | Wassenberg, Stadt           | 5 084               | +298,1                    | 2,2                                     | 2,0                 | 26,7   |
| 370 040                  | Wegberg, Stadt              | 3 574               | +41,2                     | 3,0                                     | 3,7                 | 41,6   |
| <b>374 000</b>           | <b>Oberbergischer Kreis</b> | <b>31 652</b>       | <b>+42,8</b>              | <b>3,2</b>                              | <b>2,6</b>          | <b>35,5</b>  |
| 374 004                  | Bergneustadt, Stadt         | 2 191               | -14,3                     | 2,4                                     | 2,5                 | 24,6   |
| 374 008                  | Engelskirchen               | 1 026               | -47,7                     | 6,6                                     | 2,0                 | 54,9   |
| 374 012                  | Gummersbach, Stadt          | 12 708              | +78,7                     | 2,4                                     | 2,7                 | 35,2   |
| 374 016                  | Hückeswagen, Stadt          | 704                 | +100,0                    | 2,4                                     | 2,4                 | 22,4   |
| 374 020                  | Lindlar                     | 3 701               | +46,5                     | 3,1                                     | 4,1                 | 23,9   |
| 374 024                  | Marienheide                 | .                   | .                         | .                                       | .                   | .  |
| 374 028                  | Morsbach                    | .                   | .                         | .                                       | .                   | .  |
| 374 032                  | Nümbrecht                   | 557                 | -23,0                     | 5,0                                     | 2,5                 | 46,4   |
| 374 036                  | Radevormwald, Stadt         | 161                 | +182,5                    | 2,9                                     | 1,3                 | 31,5   |
| 374 040                  | Reichshof                   | 199                 | -27,6                     | 18,6                                    | 4,3                 | 63,7   |
| 374 044                  | Waldbröl, Stadt             | 1 254               | +37,2                     | 2,3                                     | 3,1                 | 27,1   |
| 374 048                  | Wiehl, Stadt                | 1 561               | +18,9                     | 2,1                                     | 1,7                 | 31,4   |
| 374 052                  | Wipperfürth, Stadt          | 4 616               | +77,1                     | 2,1                                     | 2,3                 | 27,1   |
| <b>378 000</b>           | <b>Rhein.-Berg. Kreis</b>   | <b>38 720</b>       | <b>+64,9</b>              | <b>2,6</b>                              | <b>2,1</b>          | <b>38,2</b>  |
| 378 004                  | Bergisch Gladbach, Stadt    | 19 744              | +90,4                     | 2,2                                     | 1,8                 | 35,2   |
| 378 008                  | Burscheid, Stadt            | 2 061               | x                         | 1,6                                     | 1,8                 | 32,3   |
| 378 012                  | Kürten                      | 708                 | +416,8                    | 3,7                                     | 3,1                 | 28,9   |
| 378 016                  | Leichlingen (Rhld.), Stadt  | 3 046               | -26,0                     | 12,4                                    | 8,7                 | 56,0   |
| 378 020                  | Odenthal                    | 1 563               | +65,2                     | 1,4                                     | 2,1                 | 27,5   |
| 378 024                  | Overath, Stadt              | 5 834               | +25,9                     | 3,4                                     | 3,6                 | 42,7   |
| 378 028                  | Rösrath, Stadt              | 2 742               | +124,9                    | 1,7                                     | 1,7                 | 36,9   |
| 378 032                  | Wermelskirchen, Stadt       | 3 022               | +76,3                     | 2,3                                     | 1,9                 | 38,6   |
| <b>382 000</b>           | <b>Rhein-Sieg-Kreis</b>     | <b>136 210</b>      | <b>+98,1</b>              | <b>2,2</b>                              | <b>2,3</b>          | <b>36,9</b>  |
| 382 004                  | Alfter                      | 2 838               | +29,4                     | 2,7                                     | 6,2                 | 33,2   |
| 382 008                  | Bad Honnef, Stadt           | 18 072              | +176,8                    | 2,1                                     | 2,7                 | 34,0   |
| 382 012                  | Bornheim, Stadt             | 12 151              | +74,2                     | 2,7                                     | 3,2                 | 33,2   |
| 382 016                  | Eitorf                      | 3 262               | +86,8                     | 1,9                                     | 2,3                 | 34,2   |
| 382 020                  | Hennef (Sieg), Stadt        | 5 537               | +179,1                    | 3,9                                     | 2,3                 | 43,5   |
| 382 024                  | Königswinter, Stadt         | 28 888              | +145,6                    | 2,0                                     | 2,0                 | 35,4   |
| 382 028                  | Lohmar, Stadt               | 1 841               | +100,8                    | 1,5                                     | 1,7                 | 23,1   |
| 382 032                  | Meckenheim, Stadt           | 4 831               | +115,4                    | 2,0                                     | 2,1                 | 49,3   |
| 382 036                  | Much                        | .                   | .                         | .                                       | .                   | .  |
| 382 040                  | Neunkirchen-Seelscheid      | .                   | .                         | .                                       | .                   | .  |
| 382 044                  | Niederkassel, Stadt         | 6 970               | +67,3                     | 1,7                                     | 2,1                 | 39,6   |
| 382 048                  | Rheinbach, Stadt            | 3 232               | +16,8                     | 2,6                                     | 1,7                 | 43,5   |
| 382 052                  | Ruppichteroth               | .                   | .                         | .                                       | .                   | .  |
| 382 056                  | Sankt Augustin, Stadt       | 2 666               | +37,6                     | 2,0                                     | 1,9                 | 46,1   |
| 382 060                  | Siegburg, Stadt             | 17 465              | +19,5                     | 2,4                                     | 3,0                 | 39,0   |
| 382 064                  | Swisttal                    | 1 518               | +377,4                    | 3,2                                     | 1,8                 | 30,5   |
| 382 068                  | Troisdorf, Stadt            | 17 789              | +156,8                    | 1,9                                     | 2,1                 | 40,2   |
| 382 072                  | Wachtberg                   | 1 285               | +76,0                     | 2,3                                     | 3,0                 | 32,3   |
| 382 076                  | Windeck                     | 107                 | -35,5                     | 2,3                                     | 1,5                 | 24,7   |
| <b>300 000</b>           | <b>Reg.-Bez. Köln</b>       | <b>2 904 833</b>    | <b>+133,1</b>             | <b>2,1</b>                              | <b>2,0</b>          | <b>40,5</b>  |
|                          | <b>Kreisfreie Städte</b>    |                     |                           |   |                     |  |
| <b>512 000</b>           | <b>Bottrop</b>              | <b>11 663</b>       | <b>+108,5</b>             | <b>2,6</b>                              | <b>2,9</b>          | <b>36,3</b>  |
| <b>513 000</b>           | <b>Gelsenkirchen</b>        | <b>22 327</b>       | <b>+36,8</b>              | <b>2,8</b>                              | <b>2,0</b>          | <b>39,5</b>  |
| <b>515 000</b>           | <b>Münster</b>              | <b>137 514</b>      | <b>+133,6</b>             | <b>2,4</b>                              | <b>1,9</b>          | <b>43,9</b>  |

Anmerkungen Seite 44

## Noch: 3.1 Leistung der Beherbergungsstätten nach Verwaltungsbezirken

Januar bis November 2022

| Amtliche<br>Schlüssel-<br>nummer | Verwaltungsbezirk           | Ankünfte       |                           |                        |                           | Übernachtungen |                           |
|----------------------------------|-----------------------------|----------------|---------------------------|------------------------|---------------------------|----------------|---------------------------|
|                                  |                             | aller Gäste    | Veränderung <sup>1)</sup> | ausländischer<br>Gäste | Veränderung <sup>1)</sup> | aller Gäste    | Veränderung <sup>1)</sup> |
| <b>554 000</b>                   | <b>Kreis Borken</b>         | <b>274 232</b> | <b>+53,2</b>              | <b>42 614</b>          | <b>+73,6</b>              | <b>577 873</b> | <b>+36,2</b>              |
| 554 004                          | Ahaus, Stadt                | 25 893         | +58,9                     | 3 074                  | +88,7                     | 53 431         | +31,4                     |
| 554 008                          | Bocholt, Stadt              | 38 902         | +63,4                     | 5 433                  | +115,8                    | 82 595         | +51,7                     |
| 554 012                          | Borken, Stadt               | 28 965         | +67,2                     | 2 770                  | +124,3                    | 66 511         | +36,6                     |
| 554 016                          | Gescher, Stadt              | 10 857         | +66,5                     | 668                    | +81,0                     | 16 686         | +44,4                     |
| 554 020                          | Gronau (Westf.), Stadt      | 39 052         | +22,9                     | 6 757                  | +58,9                     | 107 107        | +29,5                     |
| 554 024                          | Heek                        | 8 423          | +89,7                     | 531                    | +44,3                     | 16 485         | +66,8                     |
| 554 028                          | Heiden                      | .              | .                         | .                      | .                         | .              | .                         |
| 554 032                          | Isselburg, Stadt            | 8 421          | +49,8                     | 1 459                  | +68,9                     | 15 207         | +37,8                     |
| 554 036                          | Legden                      | 27 614         | +33,1                     | 7 846                  | +15,0                     | 45 237         | +2,0                      |
| 554 040                          | Raesfeld                    | 6 436          | +48,3                     | 169                    | +94,3                     | 10 147         | +33,8                     |
| 554 044                          | Reken                       | 18 977         | +95,0                     | 1 498                  | +86,6                     | 37 992         | +68,1                     |
| 554 048                          | Rhede, Stadt                | 6 740          | +57,8                     | 1 001                  | +104,3                    | 13 105         | +51,8                     |
| 554 052                          | Schöppingen                 | 10 642         | +53,4                     | 652                    | +134,5                    | 24 857         | +38,9                     |
| 554 056                          | Stadtlohn, Stadt            | .              | .                         | .                      | .                         | .              | .                         |
| 554 060                          | Südlohn                     | 12 690         | +45,2                     | 1 862                  | +88,1                     | 23 011         | +29,7                     |
| 554 064                          | Velen, Stadt                | 14 666         | +69,1                     | 6 969                  | +117,0                    | 32 412         | +33,1                     |
| 554 068                          | Vreden, Stadt               | 12 294         | +65,9                     | 1 829                  | +211,1                    | 22 713         | +47,0                     |
| <b>558 000</b>                   | <b>Kreis Coesfeld</b>       | <b>194 442</b> | <b>+52,3</b>              | <b>11 144</b>          | <b>+50,8</b>              | <b>542 412</b> | <b>+66,9</b>              |
| 558 004                          | Ascheberg                   | 18 355         | +65,5                     | 1 419                  | +65,4                     | 30 686         | +53,3                     |
| 558 008                          | Billerbeck, Stadt           | 25 978         | +72,0                     | 1 135                  | +113,7                    | 47 389         | +59,1                     |
| 558 012                          | Coesfeld, Stadt             | 24 629         | +62,7                     | 1 261                  | +60,6                     | 43 106         | +73,6                     |
| 558 016                          | Dülmen, Stadt               | 25 129         | +0,2                      | 1 833                  | +66,3                     | 62 465         | +2,4                      |
| 558 020                          | Havixbeck                   | .              | .                         | .                      | .                         | .              | .                         |
| 558 024                          | Lüdinghausen, Stadt         | 24 228         | +94,7                     | 1 577                  | +123,4                    | 52 974         | +106,7                    |
| 558 028                          | Nordkirchen                 | .              | .                         | .                      | .                         | .              | .                         |
| 558 032                          | Nottuln                     | 19 752         | +87,2                     | 626                    | +75,8                     | 46 477         | +74,7                     |
| 558 036                          | Olfen, Stadt                | 3 917          | +18,6                     | 120                    | +69,0                     | 10 057         | +19,2                     |
| 558 040                          | Rosendahl                   | 6 336          | +58,6                     | 187                    | -84,1                     | 9 371          | +53,7                     |
| 558 044                          | Senden                      | 23 957         | +38,7                     | 2 563                  | +59,5                     | 47 041         | +29,2                     |
| <b>562 000</b>                   | <b>Kreis Recklinghausen</b> | <b>304 375</b> | <b>+62,1</b>              | <b>44 810</b>          | <b>+133,2</b>             | <b>611 991</b> | <b>+38,5</b>              |
| 562 004                          | Castrop-Rauxel, Stadt       | 21 146         | +76,5                     | 1 689                  | +97,3                     | 42 722         | +65,7                     |
| 562 008                          | Datteln, Stadt              | 30 232         | +53,8                     | 643                    | +104,8                    | 74 625         | +49,3                     |
| 562 012                          | Dorsten, Stadt              | 25 722         | +10,7                     | 4 369                  | +14,6                     | 69 160         | +11,4                     |
| 562 014                          | Gladbeck, Stadt             | .              | .                         | .                      | .                         | .              | .                         |
| 562 016                          | Haltern am See, Stadt       | 65 221         | +73,9                     | 1 990                  | +169,3                    | 138 163        | +70,4                     |
| 562 020                          | Herten, Stadt               | 16 042         | +59,0                     | 2 295                  | +176,5                    | 25 586         | +20,6                     |
| 562 024                          | Marl, Stadt                 | 27 429         | +70,8                     | 6 546                  | +72,5                     | 52 665         | +54,1                     |
| 562 028                          | Oer-Erkenschwick, Stadt     | 15 463         | +60,4                     | 363                    | -27,4                     | 38 203         | +5,2                      |
| 562 032                          | Recklinghausen, Stadt       | 58 403         | +69,1                     | 11 211                 | +277,9                    | 100 721        | +14,2                     |
| 562 036                          | Waltrop, Stadt              | .              | .                         | .                      | .                         | .              | .                         |
| <b>566 000</b>                   | <b>Kreis Steinfurt</b>      | <b>309 898</b> | <b>+39,9</b>              | <b>39 838</b>          | <b>+102,8</b>             | <b>825 280</b> | <b>+27,6</b>              |
| 566 004                          | Altenberge                  | 7 864          | -8,4                      | 116                    | +213,5                    | 19 450         | +30,7                     |
| 566 008                          | Emsdetten, Stadt            | 17 503         | +48,2                     | 1 178                  | +194,5                    | 35 508         | +45,5                     |
| 566 012                          | Greven, Stadt               | 35 308         | +31,0                     | 4 115                  | +90,5                     | 97 477         | +44,2                     |
| 566 016                          | Hörstel, Stadt              | 32 031         | +34,5                     | 2 787                  | +34,8                     | 75 271         | +8,3                      |
| 566 020                          | Hopsten                     | .              | .                         | .                      | .                         | .              | .                         |
| 566 024                          | Horstmar, Stadt             | 1 999          | +77,8                     | 240                    | +21,8                     | 9 761          | -12,7                     |
| 566 028                          | Ibbenbüren, Stadt           | 31 165         | +49,4                     | 4 697                  | +109,3                    | 53 867         | +52,8                     |
| 566 032                          | Ladbergen                   | 13 570         | +36,7                     | 3 157                  | +86,4                     | 25 353         | +34,2                     |
| 566 036                          | Laer                        | .              | .                         | .                      | .                         | .              | .                         |
| 566 040                          | Lengerich, Stadt            | 9 965          | +72,4                     | 1 279                  | +88,4                     | 23 795         | +53,3                     |
| 566 044                          | Lienen                      | 5 954          | +73,8                     | 2 398                  | +120,2                    | 20 339         | +23,4                     |
| 566 048                          | Lotte                       | .              | .                         | .                      | .                         | .              | .                         |
| 566 052                          | Metelen                     | 773            | -5,5                      | -                      | -                         | 4 230          | +7,3                      |
| 566 056                          | Mettingen                   | 7 050          | +23,2                     | 1 529                  | +195,7                    | 38 946         | +18,3                     |
| 566 060                          | Neuenkirchen                | .              | .                         | .                      | .                         | .              | .                         |
| 566 064                          | Nordwalde                   | 5 450          | +110,1                    | 110                    | +279,3                    | 12 360         | +143,6                    |
| 566 068                          | Ochtrup, Stadt              | 5 107          | +45,4                     | 536                    | +150,5                    | 8 709          | +35,0                     |
| 566 072                          | Recke                       | 6 422          | +51,4                     | 263                    | +64,4                     | 19 497         | +34,6                     |
| 566 076                          | Rheine, Stadt               | 48 972         | +49,1                     | 9 275                  | +118,8                    | 120 937        | +36,7                     |
| 566 080                          | Saerbeck                    | 8 613          | +38,3                     | 382                    | +14,0                     | 22 664         | +39,6                     |
| 566 084                          | Steinfurt, Stadt            | 13 341         | +41,9                     | 1 641                  | +298,3                    | 30 697         | +23,2                     |
| 566 088                          | Tecklenburg, Stadt          | 34 543         | +40,0                     | 4 043                  | +123,4                    | 133 994        | +16,8                     |
| 566 092                          | Westerkappeln               | 2 805          | +60,5                     | 357                    | +127,4                    | 8 388          | +32,8                     |
| 566 096                          | Wettringen                  | 14 951         | +12,9                     | 1 421                  | +51,3                     | 46 886         | +0,2                      |

Anmerkungen Seite 44

## Noch: 3.1 Leistung der Beherbergungsstätten nach Verwaltungsbezirken

Januar bis November 2022

| Amtliche Schlüsselnummer | Verwaltungsbezirk           | Übernachtungen      |                           | Mittlere Aufenthaltsdauer <sup>2)</sup> |                     | Mittlere Auslastung der angebotenen Betten <sup>3)</sup> |
|--------------------------|-----------------------------|---------------------|---------------------------|---|---------------------|--|
|                          |                             | ausländischer Gäste | Veränderung <sup>1)</sup> | aller Gäste                             | ausländischer Gäste |  |
| <b>554 000</b>           | <b>Kreis Borken</b>         | <b>89 862</b>       | <b>+45,2</b>              | <b>2,1</b>                              | <b>2,1</b>          | <b>31,5</b>  |
| 554 004                  | Ahaus, Stadt                | 7 501               | +33,9                     | 2,1                                     | 2,4                 | 29,1   |
| 554 008                  | Bocholt, Stadt              | 12 649              | +71,1                     | 2,1                                     | 2,3                 | 31,2   |
| 554 012                  | Borken, Stadt               | 8 655               | +30,4                     | 2,3                                     | 3,1                 | 35,2   |
| 554 016                  | Gescher, Stadt              | 919                 | +81,3                     | 1,5                                     | 1,4                 | 36,8   |
| 554 020                  | Gronau (Westf.), Stadt      | 22 044              | +53,6                     | 2,7                                     | 3,3                 | 40,8   |
| 554 024                  | Heek                        | 799                 | +2,6                      | 2,0                                     | 1,5                 | 21,0   |
| 554 028                  | Heiden                      | .                   | .                         | .                                       | .                   | .  |
| 554 032                  | Isselburg, Stadt            | 2 839               | +73,0                     | 1,8                                     | 1,9                 | 30,3   |
| 554 036                  | Legden                      | 8 727               | +9,1                      | 1,6                                     | 1,1                 | 22,5   |
| 554 040                  | Raesfeld                    | 317                 | +45,4                     | 1,6                                     | 1,9                 | 21,3   |
| 554 044                  | Reken                       | 4 394               | -15,8                     | 2,0                                     | 2,9                 | 29,9   |
| 554 048                  | Rhede, Stadt                | 2 163               | +75,0                     | 1,9                                     | 2,2                 | 28,4   |
| 554 052                  | Schöppingen                 | 1 797               | +21,9                     | 2,3                                     | 2,8                 | 30,3   |
| 554 056                  | Stadtlohn, Stadt            | .                   | .                         | .                                       | .                   | .  |
| 554 060                  | Südlohn                     | 2 945               | +43,0                     | 1,8                                     | 1,6                 | 41,3   |
| 554 064                  | Velen, Stadt                | 10 778              | +108,1                    | 2,2                                     | 1,5                 | 28,0   |
| 554 068                  | Vreden, Stadt               | 3 098               | +138,1                    | 1,8                                     | 1,7                 | 51,2   |
| <b>558 000</b>           | <b>Kreis Coesfeld</b>       | <b>28 757</b>       | <b>+22,6</b>              | <b>2,8</b>                              | <b>2,6</b>          | <b>35,6</b>  |
| 558 004                  | Ascheberg                   | 2 001               | +72,4                     | 1,7                                     | 1,4                 | 29,6   |
| 558 008                  | Billerbeck, Stadt           | 2 633               | +48,6                     | 1,8                                     | 2,3                 | 32,4   |
| 558 012                  | Coesfeld, Stadt             | 2 477               | +72,3                     | 1,8                                     | 2,0                 | 39,4   |
| 558 016                  | Dülmen, Stadt               | 8 508               | -7,4                      | 2,5                                     | 4,6                 | 33,7   |
| 558 020                  | Havixbeck                   | .                   | .                         | .                                       | .                   | .  |
| 558 024                  | Lüdinghausen, Stadt         | 3 450               | +120,9                    | 2,2                                     | 2,2                 | 38,4   |
| 558 028                  | Nordkirchen                 | .                   | .                         | .                                       | .                   | .  |
| 558 032                  | Nottuln                     | 1 291               | +63,8                     | 2,4                                     | 2,1                 | 30,9   |
| 558 036                  | Olfen, Stadt                | 397                 | +245,2                    | 2,6                                     | 3,3                 | 26,8   |
| 558 040                  | Rosendahl                   | 187                 | -84,1                     | 1,5                                     | 1,0                 | 21,4   |
| 558 044                  | Senden                      | 7 090               | +22,6                     | 2,0                                     | 2,8                 | 34,9   |
| <b>562 000</b>           | <b>Kreis Recklinghausen</b> | <b>90 264</b>       | <b>+59,5</b>              | <b>2,0</b>                              | <b>2,0</b>          | <b>37,4</b>  |
| 562 004                  | Castrop-Rauxel, Stadt       | 4 136               | +64,6                     | 2,0                                     | 2,4                 | 34,8   |
| 562 008                  | Datteln, Stadt              | 2 263               | +167,8                    | 2,5                                     | 3,5                 | 50,4   |
| 562 012                  | Dorsten, Stadt              | 22 255              | +62,7                     | 2,7                                     | 5,1                 | 36,7   |
| 562 014                  | Gladbeck, Stadt             | .                   | .                         | .                                       | .                   | .  |
| 562 016                  | Haltern am See, Stadt       | 3 372               | +116,8                    | 2,1                                     | 1,7                 | 36,7   |
| 562 020                  | Herten, Stadt               | 3 285               | +30,6                     | 1,6                                     | 1,4                 | 34,1   |
| 562 024                  | Marl, Stadt                 | 11 757              | +35,0                     | 1,9                                     | 1,8                 | 34,5   |
| 562 028                  | Oer-Erkenschwick, Stadt     | 1 364               | -72,1                     | 2,5                                     | 3,8                 | 23,9   |
| 562 032                  | Recklinghausen, Stadt       | 18 442              | +50,9                     | 1,7                                     | 1,6                 | 42,6   |
| 562 036                  | Waltrop, Stadt              | .                   | .                         | .                                       | .                   | .  |
| <b>566 000</b>           | <b>Kreis Steinfurt</b>      | <b>118 267</b>      | <b>+39,7</b>              | <b>2,7</b>                              | <b>3,0</b>          | <b>37,4</b>  |
| 566 004                  | Altenberge                  | 1 123               | +121,1                    | 2,5                                     | 9,7                 | 29,8   |
| 566 008                  | Emsdetten, Stadt            | 4 350               | +54,3                     | 2,0                                     | 3,7                 | 28,8   |
| 566 012                  | Greven, Stadt               | 7 446               | +29,9                     | 2,8                                     | 1,8                 | 29,5   |
| 566 016                  | Hörstel, Stadt              | 11 247              | +18,4                     | 2,3                                     | 4,0                 | 37,0   |
| 566 020                  | Hopsten                     | .                   | .                         | .                                       | .                   | .  |
| 566 024                  | Horstmar, Stadt             | 2 520               | -49,3                     | 4,9                                     | 10,5                | 43,4   |
| 566 028                  | Ibbenbüren, Stadt           | 8 576               | +130,0                    | 1,7                                     | 1,8                 | 35,8   |
| 566 032                  | Ladbergen                   | 4 914               | +101,2                    | 1,9                                     | 1,6                 | 36,1   |
| 566 036                  | Laer                        | .                   | .                         | .                                       | .                   | .  |
| 566 040                  | Lengerich, Stadt            | 3 843               | +66,6                     | 2,4                                     | 3,0                 | 29,9   |
| 566 044                  | Lienen                      | 10 731              | +9,5                      | 3,4                                     | 4,5                 | 32,7   |
| 566 048                  | Lotte                       | .                   | .                         | .                                       | .                   | .  |
| 566 052                  | Metelen                     | -                   | -                         | 5,5                                     | -                   | 40,5   |
| 566 056                  | Mettingen                   | 4 335               | +139,2                    | 5,5                                     | 2,8                 | 43,7   |
| 566 060                  | Neuenkirchen                | .                   | .                         | .                                       | .                   | .  |
| 566 064                  | Nordwalde                   | 188                 | +218,6                    | 2,3                                     | 1,7                 | 22,8   |
| 566 068                  | Ochtrup, Stadt              | 790                 | +135,1                    | 1,7                                     | 1,5                 | 30,2   |
| 566 072                  | Recke                       | 1 010               | +329,8                    | 3,0                                     | 3,8                 | 33,8   |
| 566 076                  | Rheine, Stadt               | 20 385              | +147,8                    | 2,5                                     | 2,2                 | 46,3   |
| 566 080                  | Saerbeck                    | 974                 | +14,2                     | 2,6                                     | 2,5                 | 32,7   |
| 566 084                  | Steinfurt, Stadt            | 3 655               | +29,2                     | 2,3                                     | 2,2                 | 33,4   |
| 566 088                  | Tecklenburg, Stadt          | 20 606              | +27,2                     | 3,9                                     | 5,1                 | 47,8   |
| 566 092                  | Westerkappeln               | 1 284               | +104,1                    | 3,0                                     | 3,6                 | 46,5   |
| 566 096                  | Wettringen                  | 9 394               | -7,2                      | 3,1                                     | 6,6                 | 39,9   |

Anmerkungen Seite 44

## Noch: 3.1 Leistung der Beherbergungsstätten nach Verwaltungsbezirken

Januar bis November 2022

| Amtliche<br>Schlüssel-<br>nummer | Verwaltungsbezirk                     | Ankünfte         |                           |                        |                           | Übernachtungen   |                           |
|----------------------------------|---------------------------------------|------------------|---------------------------|------------------------|---------------------------|------------------|---------------------------|
|                                  |                                       | aller Gäste      | Veränderung <sup>1)</sup> | ausländischer<br>Gäste | Veränderung <sup>1)</sup> | aller Gäste      | Veränderung <sup>1)</sup> |
| <b>570 000</b>                   | <b>Kreis Warendorf</b>                | <b>167 837</b>   | <b>+51,2</b>              | <b>15 071</b>          | <b>+116,7</b>             | <b>455 532</b>   | <b>+29,4</b>              |
| 570 004                          | Ahlen, Stadt                          | 11 312           | +30,0                     | 1 269                  | +81,5                     | 27 020           | +32,1                     |
| 570 008                          | Beckum, Stadt                         | 13 861           | +108,3                    | 2 514                  | +324,7                    | 31 306           | +75,4                     |
| 570 012                          | Beelen                                | 1 943            | +14,5                     | 776                    | +51,3                     | 6 225            | +24,9                     |
| 570 016                          | Drensteinfurt, Stadt                  | 7 764            | +65,6                     | 685                    | +126,8                    | 11 272           | +60,4                     |
| 570 020                          | Ennigerloh, Stadt                     | 7 218            | +30,6                     | 618                    | +36,4                     | 15 582           | +23,8                     |
| 570 024                          | Everswinkel                           | 3 796            | +38,7                     | 54                     | -30,8                     | 11 328           | +20,4                     |
| 570 028                          | Oelde, Stadt                          | 13 326           | +93,8                     | 1 973                  | +128,6                    | 25 622           | +91,4                     |
| 570 032                          | Ostbevern                             | 14 922           | +42,3                     | 959                    | +93,0                     | 20 199           | +25,3                     |
| 570 036                          | Sassenberg, Stadt                     | 16 472           | +8,0                      | 1 208                  | +97,7                     | 59 426           | +3,1                      |
| 570 040                          | Sendenhorst, Stadt                    | 13 219           | +39,2                     | 885                    | +87,9                     | 75 710           | +9,2                      |
| 570 044                          | Telgte, Stadt                         | 17 856           | +69,8                     | 1 430                  | +163,4                    | 70 121           | +26,6                     |
| 570 048                          | Wadersloh                             | 1 393            | +27,2                     | 234                    | +181,9                    | 5 751            | +36,4                     |
| 570 052                          | Warendorf, Stadt                      | 44 755           | +64,1                     | 2 466                  | +97,4                     | 95 970           | +51,0                     |
| <b>500 000</b>                   | <b>Reg.-Bez. Münster</b>              | <b>1 956 313</b> | <b>+58,2</b>              | <b>241 932</b>         | <b>+107,1</b>             | <b>4 752 830</b> | <b>+49,9</b>              |
| <b>711 000</b>                   | <b>Kreisfreie Stadt<br/>Bielefeld</b> | <b>257 910</b>   | <b>+69,7</b>              | <b>28 124</b>          | <b>+66,9</b>              | <b>542 650</b>   | <b>+69,4</b>              |
| <b>754 000</b>                   | <b>Kreis Gütersloh</b>                | <b>224 798</b>   | <b>+73,9</b>              | <b>22 141</b>          | <b>+89,3</b>              | <b>503 896</b>   | <b>+52,9</b>              |
| 754 004                          | Borgholzhausen, Stadt                 | .                | .                         | .                      | .                         | .                | .                         |
| 754 008                          | Gütersloh, Stadt                      | 47 591           | +80,1                     | 9 479                  | +123,2                    | 127 724          | +44,1                     |
| 754 012                          | Halle (Westf.), Stadt                 | 33 857           | +93,0                     | 2 534                  | +97,0                     | 71 181           | +82,8                     |
| 754 016                          | Harsewinkel, Stadt                    | 19 760           | +72,4                     | 2 102                  | +157,0                    | 46 778           | +60,9                     |
| 754 020                          | Herzebrock-Clarholz                   | 4 013            | +41,6                     | 716                    | +138,7                    | 10 420           | +19,8                     |
| 754 024                          | Langenberg                            | —                | -100,0                    | —                      | —                         | —                | -100,0                    |
| 754 028                          | Rheda-Wiedenbrück, Stadt              | 27 836           | +40,8                     | 2 322                  | +50,1                     | 50 155           | +29,4                     |
| 754 032                          | Rietberg, Stadt                       | 24 878           | +58,2                     | 559                    | -47,4                     | 41 534           | +42,7                     |
| 754 036                          | Schloß Holte-Stukenbrock, Stadt       | 33 738           | +118,7                    | 1 937                  | +83,3                     | 75 222           | +74,7                     |
| 754 040                          | Steinhagen                            | 4 287            | +49,3                     | 14                     | -33,3                     | 7 212            | +64,9                     |
| 754 044                          | Verl, Stadt                           | 12 563           | +69,8                     | 1 260                  | +50,0                     | 20 562           | +59,3                     |
| 754 048                          | Versmold, Stadt                       | .                | .                         | .                      | .                         | .                | .                         |
| 754 052                          | Werther (Westf.), Stadt               | 6 523            | +130,9                    | 891                    | +191,2                    | 15 901           | +139,2                    |
| <b>758 000</b>                   | <b>Kreis Herford</b>                  | <b>87 033</b>    | <b>+60,1</b>              | <b>7 179</b>           | <b>+27,1</b>              | <b>320 376</b>   | <b>+33,4</b>              |
| 758 004                          | Bünde, Stadt                          | 8 063            | +72,3                     | 903                    | +129,8                    | 26 779           | +109,4                    |
| 758 008                          | Enger, Stadt                          | —                | —                         | —                      | —                         | —                | —                         |
| 758 012                          | Herford, Stadt                        | 27 054           | +60,2                     | 2 313                  | -22,3                     | 49 250           | +35,6                     |
| 758 016                          | Hiddenhausen                          | 12 902           | +65,3                     | 1 111                  | +119,6                    | 22 230           | +44,5                     |
| 758 020                          | Kirchlengern                          | .                | .                         | .                      | .                         | .                | .                         |
| 758 024                          | Löhne, Stadt                          | 9 222            | +60,3                     | 454                    | +208,8                    | 108 380          | +19,6                     |
| 758 028                          | Rödinghausen                          | 4 486            | +37,9                     | 94                     | -42,0                     | 12 487           | +25,7                     |
| 758 032                          | Spence, Stadt                         | .                | .                         | .                      | .                         | .                | .                         |
| 758 036                          | Vlotho, Stadt                         | 22 076           | +70,8                     | 2 216                  | +57,6                     | 92 875           | +40,9                     |
| <b>762 000</b>                   | <b>Kreis Höxter</b>                   | <b>225 734</b>   | <b>+50,3</b>              | <b>16 737</b>          | <b>+102,5</b>             | <b>980 130</b>   | <b>+28,6</b>              |
| 762 004                          | Bad Driburg, Stadt                    | 64 714           | +44,9                     | 1 763                  | +87,2                     | 556 836          | +18,0                     |
| 762 008                          | Beverungen, Stadt                     | 23 064           | +38,8                     | 1 322                  | +93,6                     | 55 406           | +40,8                     |
| 762 012                          | Borgentreich, Stadt                   | 305              | +41,2                     | 13                     | x                         | 1 688            | +45,8                     |
| 762 016                          | Brakel, Stadt                         | 6 467            | +30,2                     | 382                    | +32,2                     | 14 994           | +11,3                     |
| 762 020                          | Höxter, Stadt                         | 54 339           | +33,6                     | 3 457                  | +49,3                     | 161 971          | +21,2                     |
| 762 024                          | Marienmünster, Stadt                  | 2 763            | +42,9                     | 172                    | +87,0                     | 7 434            | +62,9                     |
| 762 028                          | Nieheim, Stadt                        | 9 962            | +166,0                    | 2 919                  | +232,1                    | 41 219           | +134,6                    |
| 762 032                          | Steinheim, Stadt                      | 6 944            | +25,5                     | 614                    | +123,3                    | 14 378           | +24,7                     |
| 762 036                          | Warburg, Stadt                        | 46 983           | +82,1                     | 3 822                  | +113,4                    | 96 132           | +83,8                     |
| 762 040                          | Willebadessen, Stadt                  | 10 193           | +69,8                     | 2 273                  | +128,0                    | 30 072           | +81,5                     |
| <b>766 000</b>                   | <b>Kreis Lippe</b>                    | <b>351 475</b>   | <b>+50,0</b>              | <b>25 750</b>          | <b>+82,8</b>              | <b>1 441 187</b> | <b>+30,0</b>              |
| 766 004                          | Augustdorf                            | .                | .                         | .                      | .                         | .                | .                         |
| 766 008                          | Bad Salzuflen, Stadt                  | 117 119          | +43,7                     | 9 414                  | +63,7                     | 677 302          | +23,7                     |
| 766 012                          | Barntrup, Stadt                       | .                | .                         | .                      | .                         | .                | .                         |
| 766 016                          | Blomberg, Stadt                       | 3 104            | +100,6                    | 273                    | +73,9                     | 5 436            | +79,6                     |
| 766 020                          | Detmold, Stadt                        | 52 760           | +91,8                     | 3 653                  | +134,9                    | 100 558          | +83,0                     |
| 766 024                          | Dörentrup                             | 11 091           | +78,4                     | 141                    | +74,1                     | 30 054           | +65,9                     |
| 766 028                          | Extertal                              | 13 176           | +25,6                     | 1 346                  | +136,6                    | 37 390           | +9,5                      |
| 766 032                          | Horn-Bad Meinberg, Stadt              | 65 316           | +71,7                     | 4 304                  | +86,1                     | 322 677          | +43,9                     |

Anmerkungen Seite 44



## Noch: 3.1 Leistung der Beherbergungsstätten nach Verwaltungsbezirken

Januar bis November 2022

| Amtliche<br>Schlüssel-<br>nummer | Verwaltungsbezirk                     | Übernachtungen         |                           | Mittlere Aufenthaltsdauer <sup>2)</sup> |                        | Mittlere Auslastung<br>der angebotenen<br>Betten <sup>3)</sup> |
|----------------------------------|---------------------------------------|------------------------|---------------------------|---|------------------------|--|
|                                  |                                       | ausländischer<br>Gäste | Veränderung <sup>1)</sup> | aller Gäste                             | ausländischer<br>Gäste |  |
| <b>570 000</b>                   | <b>Kreis Warendorf</b>                | <b>42 476</b>          | <b>+105,6</b>             | <b>2,7</b>                              | <b>2,8</b>             | <b>37,5</b>  |
| 570 004                          | Ahlen, Stadt                          | 7 151                  | +128,0                    | 2,4                                     | 5,6                    | 27,4   |
| 570 008                          | Beckum, Stadt                         | 5 954                  | +211,7                    | 2,3                                     | 2,4                    | 37,2   |
| 570 012                          | Beelen                                | 2 398                  | +48,9                     | 3,2                                     | 3,1                    | 34,0   |
| 570 016                          | Drensteinfurt, Stadt                  | 1 051                  | +80,3                     | 1,5                                     | 1,5                    | 30,0   |
| 570 020                          | Ennigerloh, Stadt                     | 1 365                  | +32,1                     | 2,2                                     | 2,2                    | 32,4   |
| 570 024                          | Everswinkel                           | 203                    | +20,1                     | 3,0                                     | 3,8                    | 33,7   |
| 570 028                          | Oelde, Stadt                          | 4 956                  | +137,4                    | 1,9                                     | 2,5                    | 27,0   |
| 570 032                          | Ostbevern                             | 1 423                  | +135,2                    | 1,4                                     | 1,5                    | 20,5   |
| 570 036                          | Sassenberg, Stadt                     | 4 663                  | +123,4                    | 3,6                                     | 3,9                    | 26,4   |
| 570 040                          | Sendenhorst, Stadt                    | 1 756                  | +71,5                     | 5,7                                     | 2,0                    | 67,5   |
| 570 044                          | Telgte, Stadt                         | 3 229                  | +130,3                    | 3,9                                     | 2,3                    | 60,4   |
| 570 048                          | Wadersloh                             | 2 224                  | +75,9                     | 4,1                                     | 9,5                    | 30,8   |
| 570 052                          | Warendorf, Stadt                      | 6 103                  | +62,7                     | 2,1                                     | 2,5                    | 33,8   |
| <b>500 000</b>                   | <b>Reg.-Bez. Münster</b>              | <b>541 130</b>         | <b>+64,9</b>              | <b>2,4</b>                              | <b>2,2</b>             | <b>38,2</b>  |
| <b>711 000</b>                   | <b>Kreisfreie Stadt<br/>Bielefeld</b> | <b>76 969</b>          | <b>+62,5</b>              | <b>2,1</b>                              | <b>2,7</b>             | <b>40,2</b>  |
| <b>754 000</b>                   | <b>Kreis Gütersloh</b>                | <b>52 939</b>          | <b>+83,6</b>              | <b>2,2</b>                              | <b>2,4</b>             | <b>34,3</b>  |
| 754 004                          | Borgholzhausen, Stadt                 | .                      | .                         | .                                       | .                      | .  |
| 754 008                          | Gütersloh, Stadt                      | 22 148                 | +117,3                    | 2,7                                     | 2,3                    | 44,0   |
| 754 012                          | Halle (Westf.), Stadt                 | 5 731                  | +83,3                     | 2,1                                     | 2,3                    | 39,2   |
| 754 016                          | Harsewinkel, Stadt                    | 5 990                  | +93,5                     | 2,4                                     | 2,8                    | 30,7   |
| 754 020                          | Herzebrock-Clarholz                   | 3 360                  | +123,1                    | 2,6                                     | 4,7                    | 23,7   |
| 754 024                          | Langenberg                            | —                      | −100,0                    | —                                       | —                      | —  |
| 754 028                          | Rheda-Wiedenbrück, Stadt              | 4 247                  | +36,8                     | 1,8                                     | 1,8                    | 27,8   |
| 754 032                          | Rietberg, Stadt                       | 1 435                  | −40,0                     | 1,7                                     | 2,6                    | 38,3   |
| 754 036                          | Schloß Holte-Stukenbrock, Stadt       | 4 621                  | +96,7                     | 2,2                                     | 2,4                    | 33,8   |
| 754 040                          | Steinhagen                            | 31                     | +47,6                     | 1,7                                     | 2,2                    | 21,6   |
| 754 044                          | Verl, Stadt                           | 2 056                  | +50,6                     | 1,6                                     | 1,6                    | 26,5   |
| 754 048                          | Versmold, Stadt                       | .                      | .                         | .                                       | .                      | .  |
| 754 052                          | Werther (Westf.), Stadt               | 2 340                  | +154,6                    | 2,4                                     | 2,6                    | 29,1   |
| <b>758 000</b>                   | <b>Kreis Herford</b>                  | <b>24 050</b>          | <b>+43,2</b>              | <b>3,7</b>                              | <b>3,4</b>             | <b>38,8</b>  |
| 758 004                          | Bünde, Stadt                          | 4 883                  | +283,3                    | 3,3                                     | 5,4                    | 37,3   |
| 758 008                          | Enger, Stadt                          | —                      | —                         | —                                       | —                      | —  |
| 758 012                          | Herford, Stadt                        | 5 119                  | −37,1                     | 1,8                                     | 2,2                    | 34,4   |
| 758 016                          | Hiddenhausen                          | 1 848                  | +108,3                    | 1,7                                     | 1,7                    | 30,9   |
| 758 020                          | Kirchlengern                          | .                      | .                         | .                                       | .                      | .  |
| 758 024                          | Löhne, Stadt                          | 6 091                  | x                         | 11,8                                    | 13,4                   | 71,5   |
| 758 028                          | Rödinghausen                          | 1 703                  | −36,4                     | 2,8                                     | 18,1                   | 21,4   |
| 758 032                          | Spenge, Stadt                         | .                      | .                         | .                                       | .                      | .  |
| 758 036                          | Vlotho, Stadt                         | 4 257                  | +55,0                     | 4,2                                     | 1,9                    | 33,9   |
| <b>762 000</b>                   | <b>Kreis Höxter</b>                   | <b>54 582</b>          | <b>+74,9</b>              | <b>4,3</b>                              | <b>3,3</b>             | <b>45,5</b>  |
| 762 004                          | Bad Driburg, Stadt                    | 5 531                  | +89,1                     | 8,6                                     | 3,1                    | 61,0   |
| 762 008                          | Beverungen, Stadt                     | 2 966                  | +0,3                      | 2,4                                     | 2,2                    | 27,2   |
| 762 012                          | Borgentreich, Stadt                   | 85                     | x                         | 5,5                                     | 6,5                    | 17,4   |
| 762 016                          | Brakel, Stadt                         | 2 130                  | +26,9                     | 2,3                                     | 5,6                    | 15,7   |
| 762 020                          | Höxter, Stadt                         | 9 270                  | +27,5                     | 3,0                                     | 2,7                    | 42,6   |
| 762 024                          | Mariemünster, Stadt                   | 828                    | +138,6                    | 2,7                                     | 4,8                    | 20,8   |
| 762 028                          | Nieheim, Stadt                        | 16 884                 | +141,5                    | 4,1                                     | 5,8                    | 24,3   |
| 762 032                          | Steinheim, Stadt                      | 1 542                  | +55,6                     | 2,1                                     | 2,5                    | 37,5   |
| 762 036                          | Warburg, Stadt                        | 7 981                  | +66,4                     | 2,0                                     | 2,1                    | 34,5   |
| 762 040                          | Willebadessen, Stadt                  | 7 365                  | +126,1                    | 3,0                                     | 3,2                    | 39,0   |
| <b>766 000</b>                   | <b>Kreis Lippe</b>                    | <b>82 160</b>          | <b>+58,5</b>              | <b>4,1</b>                              | <b>3,2</b>             | <b>44,0</b>  |
| 766 004                          | Augustdorf                            | .                      | .                         | .                                       | .                      | .  |
| 766 008                          | Bad Salzuflen, Stadt                  | 19 276                 | +52,2                     | 5,8                                     | 2,0                    | 56,0   |
| 766 012                          | Barntrup, Stadt                       | .                      | .                         | .                                       | .                      | .  |
| 766 016                          | Blomberg, Stadt                       | 568                    | +30,6                     | 1,8                                     | 2,1                    | 21,0   |
| 766 020                          | Detmold, Stadt                        | 8 003                  | +138,4                    | 1,9                                     | 2,2                    | 36,5   |
| 766 024                          | Dörentrup                             | 792                    | +68,2                     | 2,7                                     | 5,6                    | 36,3   |
| 766 028                          | Extetal                               | 4 270                  | +102,1                    | 2,8                                     | 3,2                    | 30,1   |
| 766 032                          | Horn-Bad Meinberg, Stadt              | 27 068                 | +62,9                     | 4,9                                     | 6,3                    | 43,1   |

Anmerkungen Seite 44



## Noch: 3.1 Leistung der Beherbergungsstätten nach Verwaltungsbezirken

Januar bis November 2022

| Amtliche<br>Schlüssel-<br>nummer | Verwaltungsbezirk            | Ankünfte         |                           |                        |                           | Übernachtungen   |                           |
|----------------------------------|------------------------------|------------------|---------------------------|------------------------|---------------------------|------------------|---------------------------|
|                                  |                              | aller Gäste      | Veränderung <sup>1)</sup> | ausländischer<br>Gäste | Veränderung <sup>1)</sup> | aller Gäste      | Veränderung <sup>1)</sup> |
|                                  | <b>Noch: Kreis Lippe</b>     |                  |                           |                        |                           |                  |                           |
| 766 036                          | Kalletal                     | 33 904           | +17,3                     | 754                    | +402,7                    | 134 351          | +9,0                      |
| 766 040                          | Lage, Stadt                  | 5 622            | +46,2                     | 215                    | +69,3                     | 18 461           | +40,6                     |
| 766 044                          | Lemgo, Stadt                 | 12 897           | +59,2                     | 1 183                  | +125,8                    | 22 713           | +60,6                     |
| 766 048                          | Leopoldshöhe                 | 2 401            | +38,0                     | 213                    | +54,3                     | 5 392            | +24,6                     |
| 766 052                          | Lügde, Stadt                 | 7 588            | +37,2                     | 341                    | +26,3                     | 15 734           | +30,6                     |
| 766 056                          | Oerlinghausen, Stadt         | 4 897            | +67,4                     | 78                     | +271,4                    | 11 115           | +61,9                     |
| 766 060                          | Schieder-Schwalenberg, Stadt | 16 670           | +18,1                     | 1 697                  | +56,8                     | 39 566           | +15,2                     |
| 766 064                          | Schlangen                    | —                | —                         | —                      | —                         | —                | —                         |
| <b>770 000</b>                   | <b>Kreis Minden-Lübbecke</b> | <b>259 321</b>   | <b>+54,0</b>              | <b>23 098</b>          | <b>+138,3</b>             | <b>1 249 815</b> | <b>+20,4</b>              |
| 770 004                          | Bad Oeynhausen, Stadt        | 87 847           | +45,4                     | 7 541                  | +196,3                    | 773 664          | +10,6                     |
| 770 008                          | Espelkamp, Stadt             | 13 200           | +120,7                    | 721                    | +59,5                     | 27 872           | +113,3                    |
| 770 012                          | Hille                        | 6 595            | +83,3                     | 692                    | +440,6                    | 18 493           | +57,1                     |
| 770 016                          | Hüllhorst                    | .                | .                         | .                      | .                         | .                | .                         |
| 770 020                          | Lübbecke, Stadt              | .                | .                         | .                      | .                         | .                | .                         |
| 770 024                          | Minden, Stadt                | 56 547           | +48,3                     | 4 671                  | +141,1                    | 93 392           | +43,5                     |
| 770 028                          | Petershagen, Stadt           | 19 360           | +54,7                     | 745                    | +77,4                     | 90 307           | +28,8                     |
| 770 032                          | Porta Westfalica, Stadt      | 26 732           | +100,6                    | 1 827                  | +252,0                    | 54 131           | +104,2                    |
| 770 036                          | Preußisch-Oldendorf, Stadt   | 15 870           | +35,9                     | 531                    | +27,3                     | 116 249          | +22,6                     |
| 770 040                          | Rahden, Stadt                | 6 766            | +45,9                     | 522                    | +44,2                     | 19 782           | +41,7                     |
| 770 044                          | Stemwede                     | 12 514           | +33,4                     | 961                    | +63,7                     | 31 443           | +22,1                     |
| <b>774 000</b>                   | <b>Kreis Paderborn</b>       | <b>281 733</b>   | <b>+63,7</b>              | <b>20 727</b>          | <b>+86,3</b>              | <b>826 636</b>   | <b>+35,1</b>              |
| 774 004                          | Altenbeken                   | .                | .                         | .                      | .                         | .                | .                         |
| 774 008                          | Bad Lippspringe, Stadt       | 52 834           | +56,0                     | 1 507                  | +192,1                    | 297 758          | +22,1                     |
| 774 012                          | Borchen                      | 6 329            | +32,5                     | 149                    | +3,5                      | 34 497           | +7,1                      |
| 774 016                          | Büren, Stadt                 | 20 805           | +92,1                     | 1 114                  | +26,7                     | 45 852           | +73,4                     |
| 774 020                          | Delbrück, Stadt              | 12 740           | +44,7                     | 851                    | +31,7                     | 24 057           | +19,9                     |
| 774 024                          | Hövelhof                     | 18 154           | +36,8                     | 2 004                  | +90,9                     | 40 816           | +27,7                     |
| 774 028                          | Lichtenau, Stadt             | .                | .                         | .                      | .                         | .                | .                         |
| 774 032                          | Paderborn, Stadt             | 151 231          | +70,8                     | 13 469                 | +93,4                     | 283 689          | +63,4                     |
| 774 036                          | Salzkotten, Stadt            | 3 535            | +77,7                     | 446                    | +243,1                    | 7 053            | +91,3                     |
| 774 040                          | Bad Wünnenberg, Stadt        | 13 488           | +41,6                     | 1 005                  | +29,7                     | 86 798           | +9,4                      |
| <b>700 000</b>                   | <b>Reg.-Bez. Detmold</b>     | <b>1 688 004</b> | <b>+59,2</b>              | <b>143 756</b>         | <b>+85,8</b>              | <b>5 864 690</b> | <b>+33,0</b>              |
|                                  | <b>Kreisfreie Städte</b>     |                  |                           |                        |                           |                  |                           |
| <b>911 000</b>                   | <b>Bochum</b>                | <b>264 173</b>   | <b>+162,2</b>             | <b>27 875</b>          | <b>+150,8</b>             | <b>526 992</b>   | <b>+114,0</b>             |
| <b>913 000</b>                   | <b>Dortmund</b>              | <b>626 206</b>   | <b>+88,1</b>              | <b>119 576</b>         | <b>+126,8</b>             | <b>1 079 126</b> | <b>+76,6</b>              |
| <b>914 000</b>                   | <b>Hagen</b>                 | <b>79 467</b>    | <b>+95,0</b>              | <b>9 946</b>           | <b>+141,6</b>             | <b>219 122</b>   | <b>+48,8</b>              |
| <b>915 000</b>                   | <b>Hamm</b>                  | <b>87 796</b>    | <b>+67,5</b>              | <b>11 614</b>          | <b>+83,7</b>              | <b>157 706</b>   | <b>+42,4</b>              |
| <b>916 000</b>                   | <b>Herne</b>                 | <b>40 462</b>    | <b>+58,9</b>              | <b>1 461</b>           | <b>+64,7</b>              | <b>65 329</b>    | <b>+48,1</b>              |
| <b>954 000</b>                   | <b>Ennepe-Ruhr-Kreis</b>     | <b>164 310</b>   | <b>+76,9</b>              | <b>13 093</b>          | <b>+123,6</b>             | <b>446 594</b>   | <b>+47,1</b>              |
| 954 004                          | Breckerfeld, Stadt           | .                | .                         | .                      | .                         | .                | .                         |
| 954 008                          | Ennepetal, Stadt             | .                | .                         | .                      | .                         | .                | .                         |
| 954 012                          | Gevelsberg, Stadt            | 7 424            | +59,2                     | 430                    | +135,0                    | 13 647           | +54,7                     |
| 954 016                          | Hattingen, Stadt             | 55 284           | +88,8                     | 2 637                  | +131,1                    | 184 805          | +47,1                     |
| 954 020                          | Herdecke, Stadt              | 25 164           | +79,9                     | 2 922                  | +126,7                    | 46 089           | +71,6                     |
| 954 024                          | Schwelm, Stadt               | 17 880           | +119,3                    | 2 799                  | +416,4                    | 25 273           | +105,6                    |
| 954 028                          | Sprockhövel, Stadt           | 15 167           | +65,0                     | 1 001                  | +35,8                     | 35 566           | +66,7                     |
| 954 032                          | Wetter (Ruhr), Stadt         | 5 815            | +29,0                     | 264                    | +44,3                     | 9 915            | +53,3                     |
| 954 036                          | Witten, Stadt                | 27 586           | +69,4                     | 2 654                  | +115,1                    | 56 388           | +51,0                     |
| <b>958 000</b>                   | <b>Hochsauerlandkreis</b>    | <b>1 075 455</b> | <b>+68,4</b>              | <b>187 506</b>         | <b>+155,1</b>             | <b>3 556 744</b> | <b>+50,5</b>              |
| 958 004                          | Arnsberg, Stadt              | 66 181           | +54,7                     | 5 394                  | +89,9                     | 166 851          | +44,6                     |
| 958 008                          | Bestwig                      | 27 542           | +53,0                     | 1 342                  | +78,0                     | 79 084           | +30,0                     |
| 958 012                          | Brilon, Stadt                | 50 135           | +48,0                     | 7 084                  | +81,5                     | 177 095          | +34,7                     |
| 958 016                          | Eslohe (Sauerland)           | 32 921           | +52,3                     | 1 154                  | +81,2                     | 139 305          | +58,0                     |
| 958 020                          | Hallenberg, Stadt            | 23 812           | +63,3                     | 4 452                  | +119,1                    | 58 336           | +52,4                     |
| 958 024                          | Marsberg, Stadt              | 9 322            | +60,6                     | 287                    | +55,1                     | 22 763           | +49,2                     |
| 958 028                          | Medebach, Stadt              | 209 561          | +69,4                     | 32 901                 | +268,9                    | 826 207          | +57,3                     |
| 958 032                          | Meschede, Stadt              | 59 672           | +67,2                     | 5 304                  | +110,6                    | 137 437          | +9,2                      |
| 958 036                          | Olsberg, Stadt               | 45 228           | +71,2                     | 7 252                  | +90,5                     | 114 246          | +56,3                     |
| 958 040                          | Schmallenberg, Stadt         | 156 962          | +50,9                     | 17 100                 | +56,4                     | 621 669          | +33,7                     |
| 958 044                          | Sundern (Sauerland), Stadt   | 91 473           | +72,5                     | 5 616                  | +114,0                    | 226 790          | +57,6                     |
| 958 048                          | Winterberg, Stadt            | 302 646          | +90,1                     | 99 620                 | +190,0                    | 986 961          | +69,8                     |

Anmerkungen Seite 44

## Noch: 3.1 Leistung der Beherbergungsstätten nach Verwaltungsbezirken

Januar bis November 2022

| Amtliche<br>Schlüssel-<br>nummer | Verwaltungsbezirk            | Übernachtungen         |                           | Mittlere Aufenthaltsdauer <sup>2)</sup> |                        | Mittlere Auslastung<br>der angebotenen<br>Betten <sup>3)</sup> |
|----------------------------------|------------------------------|------------------------|---------------------------|---|------------------------|--|
|                                  |                              | ausländischer<br>Gäste | Veränderung <sup>1)</sup> | aller Gäste                             | ausländischer<br>Gäste |  |
|                                  | <b>Noch: Kreis Lippe</b>     |                        |                           |   |                        |  |
| 766 036                          | Kalletal                     | 2 280                  | +313,8                    | 4,0                                     | 3,0                    | 16,6   |
| 766 040                          | Lage, Stadt                  | 660                    | -47,2                     | 3,3                                     | 3,1                    | 33,3   |
| 766 044                          | Lemgo, Stadt                 | 2 590                  | +124,2                    | 1,8                                     | 2,2                    | 25,2   |
| 766 048                          | Leopoldshöhe                 | 278                    | +18,3                     | 2,2                                     | 1,3                    | 40,9   |
| 766 052                          | Lügde, Stadt                 | 855                    | +4,8                      | 2,1                                     | 2,5                    | 16,6   |
| 766 056                          | Oerlinghausen, Stadt         | 114                    | +137,5                    | 2,3                                     | 1,5                    | 21,3   |
| 766 060                          | Schieder-Schwalenberg, Stadt | 5 063                  | +54,5                     | 2,4                                     | 3,0                    | 24,8   |
| 766 064                          | Schlangen                    | -                      | -                         | -                                       | -                      | -  |
| <b>770 000</b>                   | <b>Kreis Minden-Lübbecke</b> | <b>48 603</b>          | <b>+82,3</b>              | <b>4,8</b>                              | <b>2,1</b>             | <b>55,2</b>  |
| 770 004                          | Bad Oeynhausen, Stadt        | 11 435                 | +145,6                    | 8,8                                     | 1,5                    | 70,7   |
| 770 008                          | Espelkamp, Stadt             | 1 880                  | +72,5                     | 2,1                                     | 2,6                    | 32,0   |
| 770 012                          | Hille                        | 1 612                  | +473,7                    | 2,8                                     | 2,3                    | 42,8   |
| 770 016                          | Hüllhorst                    | .                      | .                         | .                                       | .                      | .  |
| 770 020                          | Lübbecke, Stadt              | .                      | .                         | .                                       | .                      | .  |
| 770 024                          | Minden, Stadt                | 8 170                  | +118,5                    | 1,7                                     | 1,7                    | 36,4   |
| 770 028                          | Petershagen, Stadt           | 1 740                  | +91,2                     | 4,7                                     | 2,3                    | 39,9   |
| 770 032                          | Porta Westfalica, Stadt      | 4 236                  | +226,9                    | 2,0                                     | 2,3                    | 28,4   |
| 770 036                          | Preußisch-Oldendorf, Stadt   | 3 570                  | +2,7                      | 7,3                                     | 6,7                    | 53,3   |
| 770 040                          | Rahden, Stadt                | 2 036                  | +33,9                     | 2,9                                     | 3,9                    | 35,0   |
| 770 044                          | Stemwede                     | 5 053                  | +4,3                      | 2,5                                     | 5,3                    | 31,0   |
| <b>774 000</b>                   | <b>Kreis Paderborn</b>       | <b>53 876</b>          | <b>+65,0</b>              | <b>2,9</b>                              | <b>2,6</b>             | <b>44,6</b>  |
| 774 004                          | Altenbeken                   | .                      | .                         | .                                       | .                      | .  |
| 774 008                          | Bad Lippspringe, Stadt       | 4 731                  | +90,5                     | 5,6                                     | 3,1                    | 62,4   |
| 774 012                          | Borchen                      | 1 397                  | +125,3                    | 5,5                                     | 9,4                    | 42,7   |
| 774 016                          | Büren, Stadt                 | 2 470                  | -46,9                     | 2,2                                     | 2,2                    | 32,2   |
| 774 020                          | Delbrück, Stadt              | 1 697                  | +53,9                     | 1,9                                     | 2,0                    | 38,8   |
| 774 024                          | Hövelhof                     | 4 298                  | +18,9                     | 2,2                                     | 2,1                    | 32,6   |
| 774 028                          | Lichtenau, Stadt             | .                      | .                         | .                                       | .                      | .  |
| 774 032                          | Paderborn, Stadt             | 33 129                 | +132,3                    | 1,9                                     | 2,5                    | 36,0   |
| 774 036                          | Salzkotten, Stadt            | 1 235                  | +322,9                    | 2,0                                     | 2,8                    | 24,2   |
| 774 040                          | Bad Wünnenberg, Stadt        | 4 588                  | -17,6                     | 6,4                                     | 4,6                    | 62,6   |
| <b>700 000</b>                   | <b>Reg.-Bez. Detmold</b>     | <b>393 179</b>         | <b>+67,0</b>              | <b>3,5</b>                              | <b>2,7</b>             | <b>44,5</b>  |
|                                  | <b>Kreisfreie Städte</b>     |                        |                           |   |                        |  |
| <b>911 000</b>                   | <b>Bochum</b>                | <b>62 568</b>          | <b>+128,4</b>             | <b>2,0</b>                              | <b>2,2</b>             | <b>40,7</b>  |
| <b>913 000</b>                   | <b>Dortmund</b>              | <b>205 768</b>         | <b>+118,4</b>             | <b>1,7</b>                              | <b>1,7</b>             | <b>39,8</b>  |
| <b>914 000</b>                   | <b>Hagen</b>                 | <b>25 386</b>          | <b>+51,0</b>              | <b>2,8</b>                              | <b>2,6</b>             | <b>39,2</b>  |
| <b>915 000</b>                   | <b>Hamm</b>                  | <b>21 513</b>          | <b>+67,2</b>              | <b>1,8</b>                              | <b>1,9</b>             | <b>37,9</b>  |
| <b>916 000</b>                   | <b>Herne</b>                 | <b>3 428</b>           | <b>+28,3</b>              | <b>1,6</b>                              | <b>2,3</b>             | <b>34,3</b>  |
| <b>954 000</b>                   | <b>Ennepe-Ruhr-Kreis</b>     | <b>26 007</b>          | <b>+99,7</b>              | <b>2,7</b>                              | <b>2,0</b>             | <b>40,6</b>  |
| 954 004                          | Breckerfeld, Stadt           | .                      | .                         | .                                       | .                      | .  |
| 954 008                          | Ennepetal, Stadt             | .                      | .                         | .                                       | .                      | .  |
| 954 012                          | Gevelsberg, Stadt            | 864                    | +169,2                    | 1,8                                     | 2,0                    | 28,4   |
| 954 016                          | Hattingen, Stadt             | 6 305                  | +124,1                    | 3,3                                     | 2,4                    | 47,2   |
| 954 020                          | Herdecke, Stadt              | 6 174                  | +102,4                    | 1,8                                     | 2,1                    | 45,2   |
| 954 024                          | Schwelm, Stadt               | 3 928                  | +435,1                    | 1,4                                     | 1,4                    | 27,3   |
| 954 028                          | Sprockhövel, Stadt           | 1 578                  | +10,5                     | 2,3                                     | 1,6                    | 32,5   |
| 954 032                          | Wetter (Ruhr), Stadt         | 411                    | +70,5                     | 1,7                                     | 1,6                    | 23,0   |
| 954 036                          | Witten, Stadt                | 6 026                  | +105,2                    | 2,0                                     | 2,3                    | 31,4   |
| <b>958 000</b>                   | <b>Hochsauerlandkreis</b>    | <b>670 561</b>         | <b>+142,6</b>             | <b>3,3</b>                              | <b>3,6</b>             | <b>41,0</b>  |
| 958 004                          | Arnsberg, Stadt              | 13 327                 | +70,2                     | 2,5                                     | 2,5                    | 34,9   |
| 958 008                          | Bestwig                      | 5 510                  | +60,4                     | 2,9                                     | 4,1                    | 32,5   |
| 958 012                          | Brilon, Stadt                | 19 771                 | +110,2                    | 3,5                                     | 2,8                    | 33,6   |
| 958 016                          | Eslohe (Sauerland)           | 3 439                  | +53,4                     | 4,2                                     | 3,0                    | 46,8   |
| 958 020                          | Hallenberg, Stadt            | 13 938                 | +97,0                     | 2,4                                     | 3,1                    | 35,3   |
| 958 024                          | Marsberg, Stadt              | 577                    | +39,4                     | 2,4                                     | 2,0                    | 24,6   |
| 958 028                          | Medebach, Stadt              | 150 923                | +257,1                    | 3,9                                     | 4,6                    | 64,6   |
| 958 032                          | Meschede, Stadt              | 16 774                 | +90,2                     | 2,3                                     | 3,2                    | 32,6   |
| 958 036                          | Olsberg, Stadt               | 20 313                 | +82,5                     | 2,5                                     | 2,8                    | 24,7   |
| 958 040                          | Schmallenberg, Stadt         | 51 476                 | +45,6                     | 4,0                                     | 3,0                    | 45,6   |
| 958 044                          | Sundern (Sauerland), Stadt   | 19 835                 | +58,5                     | 2,5                                     | 3,5                    | 45,8   |
| 958 048                          | Winterberg, Stadt            | 354 678                | +161,0                    | 3,3                                     | 3,6                    | 34,2   |

Anmerkungen Seite 44

## Noch: 3.1 Leistung der Beherbergungsstätten nach Verwaltungsbezirken

Januar bis November 2022

| Amtliche<br>Schlüssel-<br>nummer | Verwaltungsbezirk                | Ankünfte          |                           |                        |                           | Übernachtungen    |                           |
|----------------------------------|----------------------------------|-------------------|---------------------------|------------------------|---------------------------|-------------------|---------------------------|
|                                  |                                  | aller Gäste       | Veränderung <sup>1)</sup> | ausländischer<br>Gäste | Veränderung <sup>1)</sup> | aller Gäste       | Veränderung <sup>1)</sup> |
| <b>962 000</b>                   | <b>Märkischer Kreis</b>          | <b>152 078</b>    | <b>+52,8</b>              | <b>12 344</b>          | <b>+64,9</b>              | <b>303 805</b>    | <b>+35,1</b>              |
| 962 004                          | Altena, Stadt                    | 9 417             | +109,2                    | 347                    | +179,8                    | 22 253            | +84,9                     |
| 962 008                          | Balve, Stadt                     | 13 921            | +43,2                     | 766                    | -2,0                      | 32 101            | +18,6                     |
| 962 012                          | Halver, Stadt                    | .                 | .                         | .                      | .                         | .                 | .                         |
| 962 016                          | Hemer, Stadt                     | 3 573             | +77,2                     | 125                    | +420,8                    | 6 786             | +60,0                     |
| 962 020                          | Herscheid                        | .                 | .                         | .                      | .                         | .                 | .                         |
| 962 024                          | Iserlohn, Stadt                  | 36 650            | +55,3                     | 2 940                  | +57,4                     | 61 497            | +39,1                     |
| 962 028                          | Kierspe, Stadt                   | .                 | .                         | .                      | .                         | .                 | .                         |
| 962 032                          | Lüdenscheid, Stadt               | 32 374            | +31,3                     | 4 677                  | +73,6                     | 60 115            | +15,8                     |
| 962 036                          | Meinerzhagen, Stadt              | 12 208            | +57,3                     | 617                    | +113,5                    | 27 523            | +40,1                     |
| 962 040                          | Menden (Sauerland), Stadt        | 7 181             | +68,1                     | 374                    | +106,6                    | 12 667            | +36,1                     |
| 962 044                          | Nachrodt-Wiblingwerde            | 10 252            | +141,8                    | 162                    | +54,3                     | 21 221            | +133,4                    |
| 962 048                          | Neuenrade, Stadt                 | 8 920             | +41,3                     | 741                    | +40,1                     | 16 771            | +18,8                     |
| 962 052                          | Plettenberg, Stadt               | 12 253            | +46,3                     | 1 120                  | +101,8                    | 30 511            | +39,8                     |
| 962 056                          | Schalke, Stadt                   | -                 | -                         | -                      | -                         | -                 | -                         |
| 962 060                          | Werder, Stadt                    | 1 763             | +16,1                     | 45                     | -22,4                     | 5 853             | -5,0                      |
| <b>966 000</b>                   | <b>Kreis Olpe</b>                | <b>204 092</b>    | <b>+64,9</b>              | <b>29 012</b>          | <b>+113,3</b>             | <b>519 436</b>    | <b>+54,2</b>              |
| 966 004                          | Attendorn, Stadt                 | 52 593            | +58,9                     | 5 389                  | +75,1                     | 109 486           | +48,5                     |
| 966 008                          | Drolshagen, Stadt                | 18 159            | +22,3                     | 2 177                  | +74,6                     | 48 781            | +17,8                     |
| 966 012                          | Finnentrop                       | 6 049             | +44,7                     | 294                    | +54,7                     | 16 012            | +43,0                     |
| 966 016                          | Kirchhundem                      | 9 063             | +43,0                     | 614                    | +80,1                     | 22 979            | +31,2                     |
| 966 020                          | Lenne, Stadt                     | 59 825            | +92,6                     | 14 624                 | +136,6                    | 181 991           | +77,8                     |
| 966 024                          | Olpe, Stadt                      | 50 695            | +68,5                     | 4 846                  | +142,7                    | 123 790           | +54,1                     |
| 966 028                          | Wenden                           | 7 708             | +84,5                     | 1 068                  | +88,0                     | 16 397            | +60,9                     |
| <b>970 000</b>                   | <b>Kreis Siegen-Wittgenstein</b> | <b>188 036</b>    | <b>+54,9</b>              | <b>32 901</b>          | <b>+99,5</b>              | <b>640 667</b>    | <b>+25,4</b>              |
| 970 004                          | Bad Berleburg, Stadt             | 22 370            | +48,2                     | 1 773                  | +98,5                     | 232 550           | +7,8                      |
| 970 008                          | Burbach                          | 10 199            | -26,6                     | 976                    | -48,7                     | 38 908            | -22,0                     |
| 970 012                          | Erndtebrück                      | .                 | .                         | .                      | .                         | .                 | .                         |
| 970 016                          | Freudenberg, Stadt               | 10 399            | +38,2                     | 1 991                  | +122,0                    | 18 468            | +34,1                     |
| 970 020                          | Hilchenbach, Stadt               | 14 342            | +64,2                     | 913                    | +79,4                     | 90 659            | +18,3                     |
| 970 024                          | Kreuztal, Stadt                  | 3 455             | +30,5                     | 388                    | +54,0                     | 8 649             | +30,2                     |
| 970 028                          | Bad Laasphe, Stadt               | 27 754            | +76,9                     | 12 946                 | +150,7                    | 72 809            | +88,8                     |
| 970 032                          | Netphen, Stadt                   | 8 428             | +40,3                     | 381                    | -41,1                     | 18 202            | +32,0                     |
| 970 036                          | Neunkirchen                      | .                 | .                         | .                      | .                         | .                 | .                         |
| 970 040                          | Siegen, Stadt                    | 68 741            | +76,5                     | 12 503                 | +131,2                    | 109 430           | +66,0                     |
| 970 044                          | Wilnsdorf                        | 19 187            | +85,1                     | 777                    | +30,6                     | 43 838            | +96,6                     |
| <b>974 000</b>                   | <b>Kreis Soest</b>               | <b>385 896</b>    | <b>+58,2</b>              | <b>26 005</b>          | <b>+97,2</b>              | <b>1 477 633</b>  | <b>+28,3</b>              |
| 974 004                          | Anröchte                         | .                 | .                         | .                      | .                         | .                 | .                         |
| 974 008                          | Bad Sassendorf                   | 77 994            | +51,1                     | 2 317                  | +126,3                    | 472 036           | +13,9                     |
| 974 012                          | Ense                             | .                 | .                         | .                      | .                         | .                 | .                         |
| 974 016                          | Erwitte, Stadt                   | 39 273            | +48,3                     | 1 689                  | +98,7                     | 180 380           | +23,5                     |
| 974 020                          | Geseke, Stadt                    | 22 778            | +81,0                     | 2 113                  | +98,2                     | 41 044            | +82,1                     |
| 974 024                          | Lippetal                         | 4 087             | +48,6                     | 595                    | +82,0                     | 9 634             | +38,8                     |
| 974 028                          | Lippstadt, Stadt                 | 60 247            | +72,2                     | 6 126                  | +160,7                    | 231 925           | +30,2                     |
| 974 032                          | Möhnesee                         | 64 700            | +62,6                     | 1 880                  | +61,2                     | 221 815           | +36,1                     |
| 974 036                          | Rüthen, Stadt                    | 18 173            | +109,1                    | 726                    | +119,3                    | 49 643            | +115,6                    |
| 974 040                          | Soest, Stadt                     | 56 190            | +45,5                     | 6 651                  | +56,9                     | 120 286           | +58,7                     |
| 974 044                          | Warstein, Stadt                  | 13 671            | +50,8                     | 2 016                  | +109,8                    | 78 683            | +24,0                     |
| 974 048                          | Welter, Stadt                    | 1 989             | +134,3                    | 89                     | +178,1                    | 5 080             | +44,5                     |
| 974 052                          | Werl, Stadt                      | 20 250            | +44,1                     | 1 433                  | +131,5                    | 32 091            | +33,9                     |
| 974 056                          | Wickede (Ruhr)                   | 4 062             | +51,1                     | 71                     | +294,4                    | 30 278            | +9,9                      |
| <b>978 000</b>                   | <b>Kreis Unna</b>                | <b>177 757</b>    | <b>+70,6</b>              | <b>18 978</b>          | <b>+82,2</b>              | <b>368 137</b>    | <b>+58,1</b>              |
| 978 004                          | Bergkamen, Stadt                 | .                 | .                         | .                      | .                         | .                 | .                         |
| 978 008                          | Bönen                            | -                 | -                         | -                      | -                         | -                 | -                         |
| 978 012                          | Fröndenberg/Ruhr, Stadt          | 8 607             | +64,3                     | 757                    | +97,7                     | 12 991            | +47,7                     |
| 978 016                          | Holzwickede                      | .                 | .                         | .                      | .                         | .                 | .                         |
| 978 020                          | Kamen, Stadt                     | 34 905            | +78,3                     | 3 949                  | +160,8                    | 86 067            | +90,0                     |
| 978 024                          | Lünen, Stadt                     | 34 755            | +82,5                     | 2 705                  | +53,7                     | 63 287            | +59,4                     |
| 978 028                          | Schwerte, Stadt                  | 22 719            | +152,5                    | 899                    | +137,2                    | 39 515            | +149,8                    |
| 978 032                          | Selm, Stadt                      | 10 968            | +26,8                     | 343                    | +141,5                    | 34 512            | +28,2                     |
| 978 036                          | Unna, Stadt                      | 20 053            | +74,2                     | 2 349                  | +94,3                     | 40 671            | +46,4                     |
| 978 040                          | Werne, Stadt                     | 26 143            | +46,8                     | 3 448                  | +112,2                    | 60 110            | +33,1                     |
| <b>900 000</b>                   | <b>Reg.-Bez. Arnsberg</b>        | <b>3 445 728</b>  | <b>+74,3</b>              | <b>490 311</b>         | <b>+127,3</b>             | <b>9 361 291</b>  | <b>+49,0</b>              |
|                                  | <b>Nordrhein-Westfalen</b>       | <b>18 657 729</b> | <b>+84,2</b>              | <b>3 505 808</b>       | <b>+146,0</b>             | <b>43 903 168</b> | <b>+61,8</b>              |

## Noch: 3.1 Leistung der Beherbergungsstätten nach Verwaltungsbezirken

Januar bis November 2022

| Amtliche Schlüsselnummer | Verwaltungsbezirk                | Übernachtungen      |                           | Mittlere Aufenthaltsdauer <sup>2)</sup> |                     | Mittlere Auslastung der angebotenen Betten <sup>3)</sup> |
|--------------------------|----------------------------------|---------------------|---------------------------|---|---------------------|--|
|                          |                                  | ausländischer Gäste | Veränderung <sup>1)</sup> | aller Gäste                             | ausländischer Gäste |  |
| <b>962 000</b>           | <b>Märkischer Kreis</b>          | <b>30 637</b>       | <b>+17,2</b>              | <b>2,0</b>                              | <b>2,5</b>          | <b>26,4</b>  |
| 962 004                  | Altena, Stadt                    | 1 218               | +73,5                     | 2,4                                     | 3,5                 | 21,7   |
| 962 008                  | Balve, Stadt                     | 3 715               | -54,8                     | 2,3                                     | 4,8                 | 26,7   |
| 962 012                  | Halver, Stadt                    | .                   | .                         | .                                       | .                   | .  |
| 962 016                  | Hemer, Stadt                     | 342                 | x                         | 1,9                                     | 2,7                 | 9,5  |
| 962 020                  | Herscheid                        | .                   | .                         | .                                       | .                   | .  |
| 962 024                  | Iserlohn, Stadt                  | 6 285               | +56,9                     | 1,7                                     | 2,1                 | 33,4   |
| 962 028                  | Kierspe, Stadt                   | .                   | .                         | .                                       | .                   | .  |
| 962 032                  | Lüdenscheid, Stadt               | 10 076              | +71,6                     | 1,9                                     | 2,2                 | 28,4   |
| 962 036                  | Meinerzhagen, Stadt              | 1 670               | +41,2                     | 2,3                                     | 2,7                 | 22,4   |
| 962 040                  | Menden (Sauerland), Stadt        | 711                 | +105,5                    | 1,8                                     | 1,9                 | 18,4   |
| 962 044                  | Nachrodt-Wiblingwerde            | 317                 | -28,3                     | 2,1                                     | 2,0                 | 31,2   |
| 962 048                  | Neuenrade, Stadt                 | 1 678               | +11,7                     | 1,9                                     | 2,3                 | 30,8   |
| 962 052                  | Plettenberg, Stadt               | 3 193               | +48,7                     | 2,5                                     | 2,9                 | 29,9   |
| 962 056                  | Schalksmühle                     | -                   | -                         | -                                       | -                   | -  |
| 962 060                  | Werdohl, Stadt                   | 526                 | -49,4                     | 3,3                                     | 11,7                | 23,7   |
| <b>966 000</b>           | <b>Kreis Olpe</b>                | <b>91 955</b>       | <b>+96,2</b>              | <b>2,5</b>                              | <b>3,2</b>          | <b>32,4</b>  |
| 966 004                  | Attendorf, Stadt                 | 13 710              | +39,8                     | 2,1                                     | 2,5                 | 31,4   |
| 966 008                  | Drolshagen, Stadt                | 5 789               | +68,8                     | 2,7                                     | 2,7                 | 34,6   |
| 966 012                  | Finnentrop                       | 773                 | +26,3                     | 2,6                                     | 2,6                 | 24,7   |
| 966 016                  | Kirchhundem                      | 1 679               | +48,3                     | 2,5                                     | 2,7                 | 19,0   |
| 966 020                  | Lennestadt, Stadt                | 55 172              | +117,6                    | 3,0                                     | 3,8                 | 39,9   |
| 966 024                  | Olpe, Stadt                      | 11 545              | +174,0                    | 2,4                                     | 2,4                 | 31,6   |
| 966 028                  | Wenden                           | 3 287               | +41,0                     | 2,1                                     | 3,1                 | 19,8   |
| <b>970 000</b>           | <b>Kreis Siegen-Wittgenstein</b> | <b>82 950</b>       | <b>+103,3</b>             | <b>3,4</b>                              | <b>2,5</b>          | <b>40,7</b>  |
| 970 004                  | Bad Berleburg, Stadt             | 6 529               | +37,7                     | 10,4                                    | 3,7                 | 62,1   |
| 970 008                  | Burbach                          | 5 803               | +12,0                     | 3,8                                     | 5,9                 | 17,9   |
| 970 012                  | Erndtebrück                      | .                   | .                         | .                                       | .                   | .  |
| 970 016                  | Freudenberg, Stadt               | 3 153               | +80,2                     | 1,8                                     | 1,6                 | 26,9   |
| 970 020                  | Hilchenbach, Stadt               | 2 572               | +95,4                     | 6,3                                     | 2,8                 | 48,3   |
| 970 024                  | Kreuztal, Stadt                  | 1 206               | +62,1                     | 2,5                                     | 3,1                 | 30,8   |
| 970 028                  | Bad Laasphe, Stadt               | 41 005              | +158,7                    | 2,6                                     | 3,2                 | 43,0   |
| 970 032                  | Netphen, Stadt                   | 1 334               | +13,0                     | 2,2                                     | 3,5                 | 24,1   |
| 970 036                  | Neunkirchen                      | .                   | .                         | .                                       | .                   | .  |
| 970 040                  | Siegen, Stadt                    | 18 373              | +121,1                    | 1,6                                     | 1,5                 | 38,0   |
| 970 044                  | Wilnsdorf                        | 2 242               | +93,4                     | 2,3                                     | 2,9                 | 34,3   |
| <b>974 000</b>           | <b>Kreis Soest</b>               | <b>78 270</b>       | <b>+70,4</b>              | <b>3,8</b>                              | <b>3,0</b>          | <b>48,6</b>  |
| 974 004                  | Anröchte                         | .                   | .                         | .                                       | .                   | .  |
| 974 008                  | Bad Sassendorf                   | 6 601               | +156,4                    | 6,1                                     | 2,8                 | 70,4   |
| 974 012                  | Ense                             | .                   | .                         | .                                       | .                   | .  |
| 974 016                  | Erwitte, Stadt                   | 6 534               | +83,2                     | 4,6                                     | 3,9                 | 61,1   |
| 974 020                  | Geseke, Stadt                    | 4 191               | +156,2                    | 1,8                                     | 2,0                 | 13,0   |
| 974 024                  | Lippetal                         | 1 376               | +66,0                     | 2,4                                     | 2,3                 | 30,6   |
| 974 028                  | Lippstadt, Stadt                 | 15 540              | +110,7                    | 3,8                                     | 2,5                 | 52,3   |
| 974 032                  | Möhnesee                         | 5 395               | +42,0                     | 3,4                                     | 2,9                 | 46,8   |
| 974 036                  | Rüthen, Stadt                    | 1 731               | +147,6                    | 2,7                                     | 2,4                 | 27,9   |
| 974 040                  | Soest, Stadt                     | 19 543              | +68,5                     | 2,1                                     | 2,9                 | 37,4   |
| 974 044                  | Warstein, Stadt                  | 11 208              | +26,7                     | 5,8                                     | 5,6                 | 43,8   |
| 974 048                  | Welver                           | 1 865               | +27,6                     | 2,6                                     | 21,0                | 20,8   |
| 974 052                  | Werl, Stadt                      | 3 370               | +16,8                     | 1,6                                     | 2,4                 | 39,6   |
| 974 056                  | Wickede (Ruhr)                   | 111                 | +26,1                     | 7,5                                     | 1,6                 | 69,9   |
| <b>978 000</b>           | <b>Kreis Unna</b>                | <b>35 847</b>       | <b>+75,1</b>              | <b>2,1</b>                              | <b>1,9</b>          | <b>32,7</b>  |
| 978 004                  | Bergkamen, Stadt                 | .                   | .                         | .                                       | .                   | .  |
| 978 008                  | Bönen                            | -                   | -                         | -                                       | -                   | -  |
| 978 012                  | Fröndenberg/Ruhr, Stadt          | 1 307               | +68,4                     | 1,5                                     | 1,7                 | 22,8   |
| 978 016                  | Holzwickede                      | .                   | .                         | .                                       | .                   | .  |
| 978 020                  | Kamen, Stadt                     | 5 615               | +183,3                    | 2,5                                     | 1,4                 | 55,4   |
| 978 024                  | Lünen, Stadt                     | 5 642               | +34,4                     | 1,8                                     | 2,1                 | 31,5   |
| 978 028                  | Schwerte, Stadt                  | 1 391               | +67,6                     | 1,7                                     | 1,5                 | 27,6   |
| 978 032                  | Selm, Stadt                      | 662                 | +178,2                    | 3,1                                     | 1,9                 | 12,8   |
| 978 036                  | Unna, Stadt                      | 6 253               | +50,7                     | 2,0                                     | 2,7                 | 28,6   |
| 978 040                  | Werne, Stadt                     | 9 143               | +142,8                    | 2,3                                     | 2,7                 | 42,6   |
| <b>900 000</b>           | <b>Reg.-Bez. Arnsberg</b>        | <b>1 334 890</b>    | <b>+114,1</b>             | <b>2,7</b>                              | <b>2,7</b>          | <b>40,0</b>  |
|                          | <b>Nordrhein-Westfalen</b>       | <b>7 594 926</b>    | <b>+124,7</b>             | <b>2,4</b>                              | <b>2,2</b>          | <b>39,4</b>  |

Anmerkungen Seite 44

## 3.2 Leistung der Beherbergungsstätten nach Gemeindegruppen und Betriebsarten

Januar bis November 2022

| Gemeindegruppe<br>Betriebsart                  | Ankünfte         |                           |                        |                           | Übernachtungen   |                           |
|--|------------------|---------------------------|------------------------|---------------------------|------------------|---------------------------|
|  | aller Gäste      | Veränderung <sup>1)</sup> | ausländischer<br>Gäste | Veränderung <sup>1)</sup> | aller Gäste      | Veränderung <sup>1)</sup> |
| <b>Mineral-, Moor-, Sole- und Thermalbäder</b> | <b>976 195</b>   | <b>+62,2</b>              | <b>160 004</b>         | <b>+125,4</b>             | <b>4 427 083</b> | <b>+26,4</b>              |
| Hotels   | 551 751          | +67,9                     | 115 988                | +121,4                    | 1 089 902        | +63,4                     |
| Gasthöfe                                       | 2 302            | +22,0                     | 117                    | +36,0                     | 8 064            | +30,0                     |
| Pensionen                                      | 49 628           | +40,5                     | 2 489                  | +42,6                     | 213 629          | +41,2                     |
| Hotels garnis                                  | 132 583          | +89,2                     | 29 850                 | +152,2                    | 256 180          | +62,9                     |
| Erholungs-, Ferien-, Schulungsheime            | 53 230           | +96,3                     | 882                    | +95,6                     | 156 136          | +73,9                     |
| Ferienhäuser, -wohnungen, -zentren             | 5 977            | +18,6                     | 1 074                  | +10,4                     | 53 171           | +27,1                     |
| Hütten, Jugendherbergen u. Ä.                  | 26 998           | +180,4                    | 2 812                  | +350,6                    | 62 892           | +155,9                    |
| Vorsorge- und Reha-Kliniken                    | 108 448          | +11,2                     | 94                     | -6,0                      | 2 489 025        | +8,5                      |
| Campingplätze                                  | 45 278           | +69,3                     | 6 698                  | +139,0                    | 98 084           | +35,6                     |
| <b>Heilklimatische Kurorte</b>                 | <b>341 965</b>   | <b>+91,0</b>              | <b>102 806</b>         | <b>+189,3</b>             | <b>1 219 509</b> | <b>+63,0</b>              |
| Hotels   | 148 594          | +91,8                     | 50 171                 | +165,9                    | 353 825          | +84,2                     |
| Gasthöfe                                       | .                | .                         | .                      | .                         | .                | .                         |
| Pensionen                                      | .                | .                         | .                      | .                         | .                | .                         |
| Hotels garnis                                  | .                | .                         | .                      | .                         | .                | .                         |
| Erholungs-, Ferien-, Schulungsheime            | 32 481           | +213,8                    | 1 757                  | +126,7                    | 104 905          | +138,6                    |
| Ferienhäuser, -wohnungen, -zentren             | 100 901          | +83,0                     | 41 959                 | +218,6                    | 457 739          | +69,3                     |
| Hütten, Jugendherbergen u. Ä.                  | .                | .                         | .                      | .                         | .                | .                         |
| Vorsorge- und Reha-Kliniken                    | 6 819            | +12,3                     | —                      | —                         | 176 212          | +6,8                      |
| Campingplätze                                  | .                | .                         | .                      | .                         | .                | .                         |
| <b>Kneippkurorte</b>                           | <b>263 536</b>   | <b>+68,6</b>              | <b>30 683</b>          | <b>+117,2</b>             | <b>735 846</b>   | <b>+50,6</b>              |
| Hotels   | 97 590           | +51,1                     | 14 675                 | +75,5                     | 198 598          | +42,0                     |
| Gasthöfe                                       | .                | .                         | .                      | .                         | .                | .                         |
| Pensionen                                      | 7 430            | +43,7                     | 876                    | +11,2                     | 21 948           | +33,1                     |
| Hotels garnis                                  | 24 540           | +63,6                     | 2 110                  | +122,8                    | 53 028           | +85,0                     |
| Erholungs-, Ferien-, Schulungsheime            | .                | .                         | .                      | .                         | .                | .                         |
| Ferienhäuser, -wohnungen, -zentren             | .                | .                         | .                      | .                         | .                | .                         |
| Hütten, Jugendherbergen u. Ä.                  | 43 236           | +177,9                    | 647                    | +251,6                    | 100 811          | +167,7                    |
| Vorsorge- und Reha-Kliniken                    | .                | .                         | .                      | .                         | .                | .                         |
| Campingplätze                                  | 40 918           | +36,9                     | 6 600                  | +223,5                    | 111 644          | +31,4                     |
| <b>Kneippheilbäder</b>                         | <b>241 080</b>   | <b>+59,6</b>              | <b>34 071</b>          | <b>+88,0</b>              | <b>1 185 181</b> | <b>+38,1</b>              |
| Hotels   | 137 425          | +54,5                     | 26 446                 | +77,2                     | 376 606          | +52,0                     |
| Gasthöfe                                       | 15 335           | +32,6                     | 2 571                  | +115,3                    | 40 093           | +15,6                     |
| Pensionen                                      | .                | .                         | .                      | .                         | .                | .                         |
| Hotels garnis                                  | .                | .                         | .                      | .                         | .                | .                         |
| Erholungs-, Ferien-, Schulungsheime            | .                | .                         | .                      | .                         | .                | .                         |
| Ferienhäuser, -wohnungen, -zentren             | .                | .                         | .                      | .                         | .                | .                         |
| Hütten, Jugendherbergen u. Ä.                  | .                | .                         | .                      | .                         | .                | .                         |
| Vorsorge- und Reha-Kliniken                    | .                | .                         | .                      | .                         | .                | .                         |
| Campingplätze                                  | .                | .                         | .                      | .                         | .                | .                         |
| <b>Heilbäder zusammen</b>                      | <b>1 822 776</b> | <b>+67,5</b>              | <b>327 564</b>         | <b>+136,0</b>             | <b>7 567 619</b> | <b>+35,2</b>              |
| Hotels   | 935 360          | +67,1                     | 207 280                | +119,3                    | 2 018 931        | +61,9                     |
| Gasthöfe                                       | 35 765           | +37,1                     | 5 258                  | +137,6                    | 89 042           | +23,9                     |
| Pensionen                                      | 85 021           | +50,5                     | 9 603                  | +115,1                    | 307 094          | +43,9                     |
| Hotels garnis                                  | 172 579          | +85,8                     | 33 871                 | +154,4                    | 343 217          | +68,7                     |
| Erholungs-, Ferien-, Schulungsheime            | 118 108          | +124,0                    | 2 675                  | +115,6                    | 469 961          | +109,0                    |
| Ferienhäuser, -wohnungen, -zentren             | 165 479          | +84,0                     | 49 917                 | +206,5                    | 763 292          | +63,3                     |
| Hütten, Jugendherbergen u. Ä.                  | 82 117           | +194,0                    | 3 625                  | +345,3                    | 192 527          | +178,1                    |
| Vorsorge- und Reha-Kliniken                    | 128 572          | +10,7                     | 108                    | +1,9                      | 3 142 987        | +7,5                      |
| Campingplätze                                  | 99 775           | +50,3                     | 15 227                 | +162,1                    | 240 568          | +35,8                     |

Anmerkungen Seite 44

## Noch: 3.2 Leistung der Beherbergungsstätten nach Gemeindegruppen und Betriebsarten

Januar bis November 2022

| Gemeindegruppe<br>Betriebsart                  | Übernachtungen         |                           | Mittlere Aufenthaltsdauer <sup>2)</sup> |                        | Mittlere Auslastung<br>der angebotenen<br>Betten <sup>3)</sup> |
|--|------------------------|---------------------------|---|------------------------|--|
|  | ausländischer<br>Gäste | Veränderung <sup>1)</sup> | aller Gäste                             | ausländischer<br>Gäste |  |
| <b>Mineral-, Moor-, Sole- und Thermalbäder</b> | <b>312 973</b>         | <b>+104,8</b>             | <b>4,5</b>                              | <b>2,0</b>             | <b>56,6</b>  |
| Hotels   | 202 896                | +124,6                    | 2,0                                     | 1,7                    | 43,2   |
| Gasthöfe                                       | 510                    | +39,7                     | 3,5                                     | 4,4                    | 36,0   |
| Pensionen                                      | 13 836                 | +51,9                     | 4,3                                     | 5,6                    | 40,4   |
| Hotels garnis                                  | 53 949                 | +115,1                    | 1,9                                     | 1,8                    | 36,8   |
| Erholungs-, Ferien-, Schulungsheime            | 4 389                  | +104,9                    | 2,9                                     | 5,0                    | 31,6   |
| Ferienhäuser, -wohnungen, -zentren             | 18 682                 | +15,7                     | 8,9                                     | 17,4                   | 41,7   |
| Hütten, Jugendherbergen u. Ä.                  | 4 624                  | +184,2                    | 2,3                                     | 1,6                    | 32,5   |
| Vorsorge- und Reha-Kliniken                    | 2 339                  | -21,5                     | 23,0                                    | 24,9                   | 81,2   |
| Campingplätze                                  | 11 748                 | +132,8                    | 2,2                                     | 1,8                    | .  |
| <b>Heilklimatische Kurorte</b>                 | <b>372 318</b>         | <b>+158,7</b>             | <b>3,6</b>                              | <b>3,6</b>             | <b>35,6</b>  |
| Hotels   | 140 855                | +130,2                    | 2,4                                     | 2,8                    | 36,1   |
| Gasthöfe                                       | .                      | .                         | .                                       | .                      | .  |
| Pensionen                                      | .                      | .                         | .                                       | .                      | .  |
| Hotels garnis                                  | .                      | .                         | .                                       | .                      | .  |
| Erholungs-, Ferien-, Schulungsheime            | 6 427                  | +125,4                    | 3,2                                     | 3,7                    | 33,4   |
| Ferienhäuser, -wohnungen, -zentren             | 202 033                | +180,8                    | 4,5                                     | 4,8                    | 33,5   |
| Hütten, Jugendherbergen u. Ä.                  | .                      | .                         | .                                       | .                      | .  |
| Vorsorge- und Reha-Kliniken                    | —                      | —                         | 25,8                                    | —                      | 87,2   |
| Campingplätze                                  | .                      | .                         | .                                       | .                      | .  |
| <b>Kneippkurorte</b>                           | <b>95 104</b>          | <b>+92,1</b>              | <b>2,8</b>                              | <b>3,1</b>             | <b>33,0</b>  |
| Hotels   | 43 380                 | +46,6                     | 2,0                                     | 3,0                    | 30,3   |
| Gasthöfe                                       | .                      | .                         | .                                       | .                      | .  |
| Pensionen                                      | 3 395                  | +1,5                      | 3,0                                     | 3,9                    | 27,8   |
| Hotels garnis                                  | 4 722                  | +132,8                    | 2,2                                     | 2,2                    | 38,6   |
| Erholungs-, Ferien-, Schulungsheime            | .                      | .                         | .                                       | .                      | .  |
| Ferienhäuser, -wohnungen, -zentren             | .                      | .                         | .                                       | .                      | .  |
| Hütten, Jugendherbergen u. Ä.                  | 1 501                  | +109,1                    | 2,3                                     | 2,3                    | 33,1   |
| Vorsorge- und Reha-Kliniken                    | .                      | .                         | .                                       | .                      | .  |
| Campingplätze                                  | 17 817                 | +226,3                    | 2,7                                     | 2,7                    | .  |
| <b>Kneippheilbäder</b>                         | <b>105 980</b>         | <b>+70,3</b>              | <b>4,9</b>                              | <b>3,1</b>             | <b>49,6</b>  |
| Hotels   | 80 955                 | +68,4                     | 2,7                                     | 3,1                    | 44,1   |
| Gasthöfe                                       | 6 957                  | +85,7                     | 2,6                                     | 2,7                    | 23,4   |
| Pensionen                                      | .                      | .                         | .                                       | .                      | .  |
| Hotels garnis                                  | .                      | .                         | .                                       | .                      | .  |
| Erholungs-, Ferien-, Schulungsheime            | .                      | .                         | .                                       | .                      | .  |
| Ferienhäuser, -wohnungen, -zentren             | .                      | .                         | .                                       | .                      | .  |
| Hütten, Jugendherbergen u. Ä.                  | .                      | .                         | .                                       | .                      | .  |
| Vorsorge- und Reha-Kliniken                    | .                      | .                         | .                                       | .                      | .  |
| Campingplätze                                  | .                      | .                         | .                                       | .                      | .  |
| <b>Heilbäder zusammen</b>                      | <b>886 375</b>         | <b>+117,0</b>             | <b>4,2</b>                              | <b>2,7</b>             | <b>48,0</b>  |
| Hotels   | 468 086                | +104,2                    | 2,2                                     | 2,3                    | 40,3   |
| Gasthöfe                                       | 14 276                 | +83,5                     | 2,5                                     | 2,7                    | 23,8   |
| Pensionen                                      | 34 114                 | +80,9                     | 3,6                                     | 3,6                    | 35,4   |
| Hotels garnis                                  | 63 631                 | +122,1                    | 2,0                                     | 1,9                    | 34,9   |
| Erholungs-, Ferien-, Schulungsheime            | 10 947                 | +117,8                    | 4,0                                     | 4,1                    | 36,4   |
| Ferienhäuser, -wohnungen, -zentren             | 252 063                | +149,8                    | 4,6                                     | 5,0                    | 34,8   |
| Hütten, Jugendherbergen u. Ä.                  | 6 414                  | +171,7                    | 2,3                                     | 1,8                    | 28,2   |
| Vorsorge- und Reha-Kliniken                    | 2 649                  | -16,4                     | 24,4                                    | 24,5                   | 81,3   |
| Campingplätze                                  | 34 195                 | +173,5                    | 2,4                                     | 2,2                    | .  |

Anmerkungen Seite 44

## Noch: 3.2 Leistung der Beherbergungsstätten nach Gemeindegruppen und Betriebsarten

Januar bis November 2022

| Gemeindegruppe<br>Betriebsart              | Ankünfte          |                           |                        |                           | Übernachtungen    |                           |
|--|-------------------|---------------------------|------------------------|---------------------------|-------------------|---------------------------|
|  | aller Gäste       | Veränderung <sup>1)</sup> | ausländischer<br>Gäste | Veränderung <sup>1)</sup> | aller Gäste       | Veränderung <sup>1)</sup> |
| <b>Luftkurorte</b>                         | <b>533 278</b>    | <b>+74,5</b>              | <b>90 309</b>          | <b>+119,4</b>             | <b>1 515 501</b>  | <b>+61,9</b>              |
| Hotels                                     | 200 388           | +72,3                     | 44 491                 | +117,9                    | 431 609           | +68,0                     |
| Gasthöfe                                   | 28 024            | +53,1                     | 3 878                  | +106,8                    | 52 278            | +37,4                     |
| Pensionen                                  | 26 138            | +49,7                     | 2 362                  | +87,3                     | 81 124            | +42,9                     |
| Hotels garnis                              | .                 | .                         | .                      | .                         | .                 | .                         |
| Erholungs-, Ferien-, Schulungsheime        | 63 455            | +92,1                     | 204                    | +172,0                    | 212 914           | +81,8                     |
| Ferienhäuser, -wohnungen, -zentren         | 77 385            | +64,6                     | 24 655                 | +98,0                     | 318 963           | +50,0                     |
| Hütten, Jugendherbergen u. Ä.              | 64 592            | +121,1                    | 1 900                  | +195,0                    | 152 239           | +101,4                    |
| Vorsorge- und Reha-Kliniken                | .                 | .                         | .                      | .                         | .                 | .                         |
| Campingplätze                              | 59 996            | +74,1                     | 10 937                 | +242,9                    | 145 849           | +76,0                     |
| <b>Erholungsorte</b>                       | <b>767 338</b>    | <b>+77,9</b>              | <b>101 296</b>         | <b>+128,3</b>             | <b>2 040 933</b>  | <b>+58,7</b>              |
| Hotels                                     | 252 611           | +57,3                     | 43 880                 | +100,1                    | 500 908           | +51,9                     |
| Gasthöfe                                   | 12 217            | +25,4                     | 1 851                  | +71,9                     | 28 829            | +24,9                     |
| Pensionen                                  | 15 863            | +48,4                     | 1 516                  | +73,3                     | 60 892            | +53,5                     |
| Hotels garnis                              | .                 | .                         | .                      | .                         | .                 | .                         |
| Erholungs-, Ferien-, Schulungsheime        | 118 286           | +126,0                    | 6 999                  | +495,2                    | 328 347           | +91,4                     |
| Ferienhäuser, -wohnungen, -zentren         | 53 926            | +66,5                     | 16 717                 | +120,2                    | 240 483           | +36,1                     |
| Hütten, Jugendherbergen u. Ä.              | 128 227           | +157,0                    | 2 417                  | +77,7                     | 313 556           | +143,6                    |
| Vorsorge- und Reha-Kliniken                | .                 | .                         | .                      | .                         | .                 | .                         |
| Campingplätze                              | 139 779           | +58,3                     | 20 927                 | +181,4                    | 346 188           | +50,3                     |
| <b>Sonstige Gemeinden</b>                  | <b>15 534 337</b> | <b>+87,0</b>              | <b>2 986 639</b>       | <b>+148,7</b>             | <b>32 779 115</b> | <b>+69,8</b>              |
| Hotels                                     | 9 152 285         | +88,3                     | 1 981 896              | +148,9                    | 15 933 184        | +80,0                     |
| Gasthöfe                                   | 159 668           | +51,6                     | 21 573                 | +71,5                     | 325 477           | +36,4                     |
| Pensionen                                  | 126 240           | +58,8                     | 18 563                 | +87,6                     | 424 094           | +40,1                     |
| Hotels garnis                              | 3 849 956         | +90,8                     | 788 503                | +151,6                    | 7 250 688         | +78,5                     |
| Erholungs-, Ferien-, Schulungsheime        | 752 975           | +93,7                     | 16 150                 | +175,6                    | 2 837 716         | +95,7                     |
| Ferienhäuser, -wohnungen, -zentren         | 308 663           | +55,3                     | 48 876                 | +162,2                    | 1 401 732         | +42,4                     |
| Hütten, Jugendherbergen u. Ä.              | 532 044           | +162,0                    | 46 993                 | +214,8                    | 1 239 467         | +138,8                    |
| Vorsorge- und Reha-Kliniken                | 63 408            | +5,9                      | 158                    | -4,2                      | 1 786 632         | +3,9                      |
| Campingplätze                              | 589 098           | +50,5                     | 63 927                 | +119,7                    | 1 580 125         | +33,8                     |
| <b>Nordrhein-Westfalen</b>                 | <b>18 657 729</b> | <b>+84,2</b>              | <b>3 505 808</b>       | <b>+146,0</b>             | <b>43 903 168</b> | <b>+61,8</b>              |
| <b>Hotels</b>                              | <b>10 540 644</b> | <b>+85,0</b>              | <b>2 277 547</b>       | <b>+144,1</b>             | <b>18 884 632</b> | <b>+76,7</b>              |
| <b>Gasthöfe</b>                            | <b>235 674</b>    | <b>+47,8</b>              | <b>32 560</b>          | <b>+83,5</b>              | <b>495 626</b>    | <b>+33,3</b>              |
| <b>Pensionen</b>                           | <b>253 262</b>    | <b>+54,3</b>              | <b>32 044</b>          | <b>+94,3</b>              | <b>873 204</b>    | <b>+42,5</b>              |
| <b>Hotels garnis</b>                       | <b>4 072 638</b>  | <b>+90,4</b>              | <b>831 245</b>         | <b>+151,2</b>             | <b>7 688 608</b>  | <b>+77,5</b>              |
| <b>Erholungs-, Ferien-, Schulungsheime</b> | <b>1 052 824</b>  | <b>+99,8</b>              | <b>26 028</b>          | <b>+211,6</b>             | <b>3 848 938</b>  | <b>+96,0</b>              |
| <b>Ferienhäuser, -wohnungen, -zentren</b>  | <b>605 453</b>    | <b>+64,5</b>              | <b>140 165</b>         | <b>+155,0</b>             | <b>2 724 470</b>  | <b>+48,0</b>              |
| <b>Hütten, Jugendherbergen u. Ä.</b>       | <b>806 980</b>    | <b>+160,2</b>             | <b>54 935</b>          | <b>+209,6</b>             | <b>1 897 789</b>  | <b>+139,5</b>             |
| <b>Vorsorge- und Reha-Kliniken</b>         | <b>201 606</b>    | <b>+9,1</b>               | <b>266</b>             | <b>-1,8</b>               | <b>5 177 171</b>  | <b>+6,5</b>               |
| <b>Campingplätze</b>                       | <b>888 648</b>    | <b>+53,1</b>              | <b>111 018</b>         | <b>+143,8</b>             | <b>2 312 730</b>  | <b>+38,4</b>              |

Anmerkungen Seite 44



## Noch: 3.2 Leistung der Beherbergungsstätten nach Gemeindegruppen und Betriebsarten

Januar bis November 2022

| Gemeindegruppe<br>Betriebsart              | Übernachtungen         |                           | Mittlere Aufenthaltsdauer <sup>2)</sup> |                        | Mittlere Auslastung<br>der angebotenen<br>Betten <sup>3)</sup> |
|--|------------------------|---------------------------|---|------------------------|--|
|  | ausländischer<br>Gäste | Veränderung <sup>1)</sup> | aller Gäste                             | ausländischer<br>Gäste |  |
| <b>Luftkurorte</b>                         | <b>285 753</b>         | <b>+99,8</b>              | <b>2,8</b>                              | <b>3,2</b>             | <b>38,7</b>  |
| Hotels                                     | 112 403                | +109,0                    | 2,2                                     | 2,5                    | 38,2   |
| Gasthöfe                                   | 8 826                  | +52,3                     | 1,9                                     | 2,3                    | 28,6   |
| Pensionen                                  | 7 322                  | +29,4                     | 3,1                                     | 3,1                    | 38,4   |
| Hotels garnis                              | .                      | .                         | .                                       | .                      | .  |
| Erholungs-, Ferien-, Schulungsheime        | 826                    | +341,7                    | 3,4                                     | 4,0                    | 40,5   |
| Ferienhäuser, -wohnungen, -zentren         | 122 774                | +83,0                     | 4,1                                     | 5,0                    | 42,0   |
| Hütten, Jugendherbergen u. Ä.              | 3 443                  | +73,2                     | 2,4                                     | 1,8                    | 34,2   |
| Vorsorge- und Reha-Kliniken                | .                      | .                         | .                                       | .                      | .  |
| Campingplätze                              | 26 430                 | +345,5                    | 2,4                                     | 2,4                    | .  |
| <b>Erholungsorte</b>                       | <b>306 937</b>         | <b>+89,5</b>              | <b>2,7</b>                              | <b>3,0</b>             | <b>35,2</b>  |
| Hotels                                     | 94 948                 | +90,4                     | 2,0                                     | 2,2                    | 32,7   |
| Gasthöfe                                   | 6 010                  | +112,7                    | 2,4                                     | 3,2                    | 22,1   |
| Pensionen                                  | 10 643                 | +88,9                     | 3,8                                     | 7,0                    | 33,5   |
| Hotels garnis                              | .                      | .                         | .                                       | .                      | .  |
| Erholungs-, Ferien-, Schulungsheime        | 17 326                 | x                         | 2,8                                     | 2,5                    | 37,9   |
| Ferienhäuser, -wohnungen, -zentren         | 100 089                | +63,1                     | 4,5                                     | 6,0                    | 31,0   |
| Hütten, Jugendherbergen u. Ä.              | 9 109                  | +23,2                     | 2,4                                     | 3,8                    | 34,6   |
| Vorsorge- und Reha-Kliniken                | .                      | .                         | .                                       | .                      | .  |
| Campingplätze                              | 51 360                 | +182,7                    | 2,5                                     | 2,5                    | .  |
| <b>Sonstige Gemeinden</b>                  | <b>6 115 861</b>       | <b>+129,4</b>             | <b>2,1</b>                              | <b>2,0</b>             | <b>38,1</b>  |
| Hotels                                     | 3 672 627              | +140,7                    | 1,7                                     | 1,9                    | 36,0   |
| Gasthöfe                                   | 46 179                 | +42,6                     | 2,0                                     | 2,1                    | 25,2   |
| Pensionen                                  | 101 773                | +35,0                     | 3,4                                     | 5,5                    | 37,6   |
| Hotels garnis                              | 1 651 306              | +137,7                    | 1,9                                     | 2,1                    | 38,3   |
| Erholungs-, Ferien-, Schulungsheime        | 76 477                 | +46,7                     | 3,8                                     | 4,7                    | 34,3   |
| Ferienhäuser, -wohnungen, -zentren         | 304 167                | +85,5                     | 4,5                                     | 6,2                    | 54,5   |
| Hütten, Jugendherbergen u. Ä.              | 101 605                | +156,9                    | 2,3                                     | 2,2                    | 35,4   |
| Vorsorge- und Reha-Kliniken                | 11 688                 | +31,4                     | 28,2                                    | 74,0                   | 88,2   |
| Campingplätze                              | 150 039                | +103,6                    | 2,7                                     | 2,3                    | .  |
| <b>Nordrhein-Westfalen</b>                 | <b>7 594 926</b>       | <b>+124,7</b>             | <b>2,4</b>                              | <b>2,2</b>             | <b>39,4</b>  |
| <b>Hotels</b>                              | <b>4 348 064</b>       | <b>+133,9</b>             | <b>1,8</b>                              | <b>1,9</b>             | <b>36,4</b>  |
| <b>Gasthöfe</b>                            | <b>75 291</b>          | <b>+54,3</b>              | <b>2,1</b>                              | <b>2,3</b>             | <b>25,0</b>  |
| <b>Pensionen</b>                           | <b>153 852</b>         | <b>+45,8</b>              | <b>3,4</b>                              | <b>4,8</b>             | <b>36,6</b>  |
| <b>Hotels garnis</b>                       | <b>1 736 118</b>       | <b>+134,6</b>             | <b>1,9</b>                              | <b>2,1</b>             | <b>38,0</b>  |
| <b>Erholungs-, Ferien-, Schulungsheime</b> | <b>105 576</b>         | <b>+76,1</b>              | <b>3,7</b>                              | <b>4,1</b>             | <b>35,2</b>  |
| <b>Ferienhäuser, -wohnungen, -zentren</b>  | <b>779 093</b>         | <b>+98,1</b>              | <b>4,5</b>                              | <b>5,6</b>             | <b>43,3</b>  |
| <b>Hütten, Jugendherbergen u. Ä.</b>       | <b>120 571</b>         | <b>+135,0</b>             | <b>2,4</b>                              | <b>2,2</b>             | <b>34,3</b>  |
| <b>Vorsorge- und Reha-Kliniken</b>         | <b>14 337</b>          | <b>+18,9</b>              | <b>25,7</b>                             | <b>53,9</b>            | <b>82,3</b>  |
| <b>Campingplätze</b>                       | <b>262 024</b>         | <b>+137,5</b>             | <b>2,6</b>                              | <b>2,4</b>             | <b>.</b>   |

Anmerkungen Seite 44

## 3.3 Leistung der Beherbergungsstätten nach Reisegebieten und Betriebsarten

Januar bis November 2022

| Reisegebiet<br>Betriebsart          | Ankünfte         |                           |                        |                           | Übernachtungen   |                           |
|-------------------------------------|------------------|---------------------------|------------------------|---------------------------|------------------|---------------------------|
|                                     | aller Gäste      | Veränderung <sup>1)</sup> | ausländischer<br>Gäste | Veränderung <sup>1)</sup> | aller Gäste      | Veränderung <sup>1)</sup> |
| <b>Eifel und Region Aachen</b>      | <b>1 105 768</b> | <b>+84,9</b>              | <b>271 748</b>         | <b>+131,2</b>             | <b>2 768 691</b> | <b>+72,0</b>              |
| Hotels                              | 455 759          | +70,8                     | 141 476                | +117,9                    | 820 784          | +62,0                     |
| Gasthöfe                            | 19 121           | +56,7                     | 3 495                  | +127,1                    | 36 766           | +44,8                     |
| Pensionen                           | .                | .                         | .                      | .                         | .                | .                         |
| Hotels garnis                       | 205 171          | +85,5                     | 49 139                 | +154,7                    | 391 117          | +65,7                     |
| Erholungs-, Ferien-, Schulungsheime | 77 004           | +104,7                    | 1 238                  | +90,8                     | 347 488          | +108,0                    |
| Ferienhäuser, -wohnungen, -zentren  | .                | .                         | .                      | .                         | .                | .                         |
| Hütten, Jugendherbergen u. Ä.       | 113 652          | +190,3                    | 5 466                  | +230,3                    | 278 917          | +172,1                    |
| Vorsorge- und Reha-Kliniken         | 6 089            | +27,2                     | 58                     | +65,7                     | 135 320          | +22,9                     |
| Campingplätze                       | 116 249          | +88,1                     | 26 760                 | +208,1                    | 284 463          | +84,9                     |
| <b>Niederrhein</b>                  | <b>1 810 848</b> | <b>+74,9</b>              | <b>292 250</b>         | <b>+124,4</b>             | <b>4 034 367</b> | <b>+58,8</b>              |
| Hotels                              | 1 024 155        | +74,6                     | 198 276                | +117,1                    | 1 782 326        | +71,2                     |
| Gasthöfe                            | 32 669           | +53,1                     | 3 695                  | +97,5                     | 74 270           | +46,3                     |
| Pensionen                           | 28 592           | +53,1                     | 2 086                  | +22,0                     | 75 385           | +50,6                     |
| Hotels garnis                       | 272 245          | +66,2                     | 47 330                 | +150,6                    | 573 087          | +59,1                     |
| Erholungs-, Ferien-, Schulungsheime | 117 794          | +117,9                    | 7 727                  | x                         | 332 919          | +100,5                    |
| Ferienhäuser, -wohnungen, -zentren  | 31 860           | +67,1                     | 4 782                  | +116,5                    | 147 726          | +61,9                     |
| Hütten, Jugendherbergen u. Ä.       | 116 475          | +165,2                    | 4 272                  | +264,5                    | 262 315          | +145,3                    |
| Vorsorge- und Reha-Kliniken         | 13 514           | +6,1                      | 97                     | +2,1                      | 383 088          | +3,0                      |
| Campingplätze                       | 173 544          | +50,5                     | 23 985                 | +103,2                    | 403 251          | +33,4                     |
| <b>Münsterland</b>                  | <b>1 521 015</b> | <b>+56,1</b>              | <b>181 973</b>         | <b>+103,2</b>             | <b>3 785 802</b> | <b>+52,9</b>              |
| Hotels                              | 830 385          | +52,8                     | 105 775                | +113,2                    | 1 504 295        | +45,1                     |
| Gasthöfe                            | .                | .                         | .                      | .                         | .                | .                         |
| Pensionen                           | 29 909           | +48,7                     | 4 579                  | +95,3                     | 107 939          | +30,4                     |
| Hotels garnis                       | .                | .                         | .                      | .                         | .                | .                         |
| Erholungs-, Ferien-, Schulungsheime | 141 289          | +90,9                     | 1 953                  | +115,1                    | 775 781          | +137,0                    |
| Ferienhäuser, -wohnungen, -zentren  | 43 933           | +32,9                     | 4 380                  | +70,8                     | 173 864          | +9,4                      |
| Hütten, Jugendherbergen u. Ä.       | 65 003           | +132,5                    | 2 347                  | +149,4                    | 148 911          | +115,0                    |
| Vorsorge- und Reha-Kliniken         | 7 524            | -7,2                      | -                      | -100,0                    | 181 872          | +2,8                      |
| Campingplätze                       | 147 969          | +37,7                     | 19 050                 | +148,8                    | 435 152          | +34,0                     |
| <b>Teutoburger Wald</b>             | <b>1 688 004</b> | <b>+59,2</b>              | <b>143 756</b>         | <b>+85,8</b>              | <b>5 864 690</b> | <b>+33,0</b>              |
| Hotels                              | 893 416          | +60,5                     | 86 576                 | +78,3                     | 1 742 090        | +52,4                     |
| Gasthöfe                            | 29 739           | +27,5                     | 1 854                  | +36,8                     | 63 274           | +21,7                     |
| Pensionen                           | 68 038           | +44,0                     | 4 344                  | +84,5                     | 275 370          | +56,7                     |
| Hotels garnis                       | 233 785          | +74,0                     | 29 732                 | +103,5                    | 468 163          | +65,9                     |
| Erholungs-, Ferien-, Schulungsheime | 120 052          | +92,8                     | 2 385                  | +130,7                    | 339 805          | +72,0                     |
| Ferienhäuser, -wohnungen, -zentren  | 26 840           | +64,5                     | 4 027                  | +74,6                     | 148 220          | +41,3                     |
| Hütten, Jugendherbergen u. Ä.       | 75 889           | +142,2                    | 1 642                  | +120,4                    | 201 940          | +125,1                    |
| Vorsorge- und Reha-Kliniken         | 91 989           | +11,7                     | 41                     | -38,8                     | 2 206 311        | +8,7                      |
| Campingplätze                       | 148 256          | +39,1                     | 13 155                 | +108,0                    | 419 517          | +24,7                     |
| <b>Sauerland</b>                    | <b>1 817 521</b> | <b>+64,3</b>              | <b>254 867</b>         | <b>+136,5</b>             | <b>5 857 618</b> | <b>+43,7</b>              |
| Hotels                              | 771 874          | +62,6                     | 131 276                | +110,8                    | 1 693 219        | +55,5                     |
| Gasthöfe                            | 82 025           | +45,4                     | 10 611                 | +120,6                    | 176 753          | +27,1                     |
| Pensionen                           | 76 715           | +62,0                     | 8 896                  | +125,7                    | 245 565          | +46,8                     |
| Hotels garnis                       | .                | .                         | .                      | .                         | .                | .                         |
| Erholungs-, Ferien-, Schulungsheime | .                | .                         | .                      | .                         | .                | .                         |
| Ferienhäuser, -wohnungen, -zentren  | 373 933          | +71,1                     | 79 466                 | +228,4                    | 1 575 174        | +57,0                     |
| Hütten, Jugendherbergen u. Ä.       | 85 778           | +133,9                    | 655                    | +299,4                    | 212 444          | +125,6                    |
| Vorsorge- und Reha-Kliniken         | 34 276           | +9,8                      | -                      | -100,0                    | 868 633          | +4,5                      |
| Campingplätze                       | 129 934          | +43,5                     | 11 789                 | +128,4                    | 366 533          | +15,0                     |
| <b>Siegerland-Wittgenstein</b>      | <b>188 036</b>   | <b>+54,9</b>              | <b>32 901</b>          | <b>+99,5</b>              | <b>640 667</b>   | <b>+25,4</b>              |
| Hotels                              | 127 241          | +68,3                     | 29 588                 | +124,7                    | 240 678          | +65,7                     |
| Gasthöfe                            | 6 386            | +35,5                     | 518                    | +81,1                     | 12 200           | +28,5                     |
| Pensionen                           | 3 030            | +4,4                      | 295                    | +37,9                     | 14 155           | +14,4                     |
| Hotels garnis                       | 13 550           | -21,7                     | 1 583                  | -30,3                     | 39 678           | -26,2                     |
| Erholungs-, Ferien-, Schulungsheime | 26 686           | +141,0                    | 372                    | +318,0                    | 67 866           | +108,2                    |
| Ferienhäuser, -wohnungen, -zentren  | 1 485            | +58,0                     | 280                    | +13,8                     | 6 640            | +30,3                     |
| Hütten, Jugendherbergen u. Ä.       | .                | .                         | .                      | .                         | .                | .                         |
| Vorsorge- und Reha-Kliniken         | 7 445            | +1,9                      | 10                     | +100,0                    | 249 272          | +2,6                      |
| Campingplätze                       | .                | .                         | .                      | .                         | .                | .                         |

Anmerkungen Seite 44

## Noch: 3.3 Leistung der Beherbergungsstätten nach Reisegebieten und Betriebsarten

Januar bis November 2022

| Reisegebiet<br>Betriebsart          | Übernachtungen         |                           | Mittlere Aufenthaltsdauer <sup>2)</sup> |                        | Mittlere Auslastung<br>der angebotenen<br>Betten <sup>3)</sup> |
|-------------------------------------|------------------------|---------------------------|---|------------------------|--|
|                                     | ausländischer<br>Gäste | Veränderung <sup>1)</sup> | aller Gäste                             | ausländischer<br>Gäste |  |
| <b>Eifel und Region Aachen</b>      | <b>634 289</b>         | <b>+115,6</b>             | <b>2,5</b>                              | <b>2,3</b>             | <b>38,7</b>  |
| Hotels                              | 251 789                | +112,1                    | 1,8                                     | 1,8                    | 40,2   |
| Gasthöfe                            | 7 399                  | +135,9                    | 1,9                                     | 2,1                    | 27,3   |
| Pensionen                           | .                      | .                         | .                                       | .                      | .  |
| Hotels garnis                       | 89 056                 | +119,0                    | 1,9                                     | 1,8                    | 37,1   |
| Erholungs-, Ferien-, Schulungsheime | 3 034                  | +26,4                     | 4,5                                     | 2,5                    | 36,9   |
| Ferienhäuser, -wohnungen, -zentren  | .                      | .                         | .                                       | .                      | .  |
| Hütten, Jugendherbergen u. Ä.       | 11 407                 | +122,5                    | 2,5                                     | 2,1                    | 34,1   |
| Vorsorge- und Reha-Kliniken         | 1 099                  | +18,3                     | 22,2                                    | 18,9                   | 78,6   |
| Campingplätze                       | 62 645                 | +245,4                    | 2,4                                     | 2,3                    | .  |
| <b>Niederrhein</b>                  | <b>632 830</b>         | <b>+114,3</b>             | <b>2,2</b>                              | <b>2,2</b>             | <b>38,3</b>  |
| Hotels                              | 371 053                | +114,7                    | 1,7                                     | 1,9                    | 34,2   |
| Gasthöfe                            | 10 287                 | +67,1                     | 2,3                                     | 2,8                    | 30,2   |
| Pensionen                           | 6 174                  | +36,0                     | 2,6                                     | 3,0                    | 39,1   |
| Hotels garnis                       | 123 003                | +108,5                    | 2,1                                     | 2,6                    | 36,8   |
| Erholungs-, Ferien-, Schulungsheime | 18 171                 | x                         | 2,8                                     | 2,4                    | 40,3   |
| Ferienhäuser, -wohnungen, -zentren  | 40 973                 | +109,2                    | 4,6                                     | 8,6                    | 44,4   |
| Hütten, Jugendherbergen u. Ä.       | 10 035                 | +126,3                    | 2,3                                     | 2,3                    | 37,2   |
| Vorsorge- und Reha-Kliniken         | 8 186                  | +80,8                     | 28,3                                    | 84,4                   | 95,4   |
| Campingplätze                       | 44 948                 | +105,2                    | 2,3                                     | 1,9                    | .  |
| <b>Münsterland</b>                  | <b>416 876</b>         | <b>+67,1</b>              | <b>2,5</b>                              | <b>2,3</b>             | <b>38,2</b>  |
| Hotels                              | 228 716                | +84,8                     | 1,8                                     | 2,2                    | 35,7   |
| Gasthöfe                            | .                      | .                         | .                                       | .                      | .  |
| Pensionen                           | 23 599                 | +18,8                     | 3,6                                     | 5,2                    | 35,1   |
| Hotels garnis                       | .                      | .                         | .                                       | .                      | .  |
| Erholungs-, Ferien-, Schulungsheime | 5 037                  | +89,7                     | 5,5                                     | 2,6                    | 37,6   |
| Ferienhäuser, -wohnungen, -zentren  | 29 489                 | -15,3                     | 4,0                                     | 6,7                    | 42,4   |
| Hütten, Jugendherbergen u. Ä.       | 5 982                  | +55,1                     | 2,3                                     | 2,5                    | 39,2   |
| Vorsorge- und Reha-Kliniken         | —                      | -100,0                    | 24,2                                    | —                      | 84,0   |
| Campingplätze                       | 49 426                 | +143,3                    | 2,9                                     | 2,6                    | .  |
| <b>Teutoburger Wald</b>             | <b>393 179</b>         | <b>+67,0</b>              | <b>3,5</b>                              | <b>2,7</b>             | <b>44,5</b>  |
| Hotels                              | 184 255                | +68,8                     | 1,9                                     | 2,1                    | 36,4   |
| Gasthöfe                            | 7 362                  | +2,8                      | 2,1                                     | 4,0                    | 20,4   |
| Pensionen                           | 36 657                 | +163,4                    | 4,0                                     | 8,4                    | 34,6   |
| Hotels garnis                       | 68 606                 | +94,0                     | 2,0                                     | 2,3                    | 39,1   |
| Erholungs-, Ferien-, Schulungsheime | 7 112                  | +135,4                    | 2,8                                     | 3,0                    | 28,5   |
| Ferienhäuser, -wohnungen, -zentren  | 41 205                 | +24,6                     | 5,5                                     | 10,2                   | 33,0   |
| Hütten, Jugendherbergen u. Ä.       | 10 155                 | +2,6                      | 2,7                                     | 6,2                    | 29,1   |
| Vorsorge- und Reha-Kliniken         | 1 347                  | -35,8                     | 24,0                                    | 32,9                   | 78,3   |
| Campingplätze                       | 36 480                 | +68,1                     | 2,8                                     | 2,8                    | .  |
| <b>Sauerland</b>                    | <b>871 423</b>         | <b>+120,4</b>             | <b>3,2</b>                              | <b>3,4</b>             | <b>40,5</b>  |
| Hotels                              | 354 574                | +95,5                     | 2,2                                     | 2,7                    | 36,1   |
| Gasthöfe                            | 27 879                 | +58,8                     | 2,2                                     | 2,6                    | 25,7   |
| Pensionen                           | 29 414                 | +78,1                     | 3,2                                     | 3,3                    | 36,4   |
| Hotels garnis                       | .                      | .                         | .                                       | .                      | .  |
| Erholungs-, Ferien-, Schulungsheime | .                      | .                         | .                                       | .                      | .  |
| Ferienhäuser, -wohnungen, -zentren  | 388 314                | +168,0                    | 4,2                                     | 4,9                    | 45,2   |
| Hütten, Jugendherbergen u. Ä.       | 1 629                  | +283,3                    | 2,5                                     | 2,5                    | 25,7   |
| Vorsorge- und Reha-Kliniken         | —                      | -100,0                    | 25,3                                    | —                      | 83,0   |
| Campingplätze                       | 35 058                 | +137,7                    | 2,8                                     | 3,0                    | .  |
| <b>Siegerland-Wittgenstein</b>      | <b>82 950</b>          | <b>+103,3</b>             | <b>3,4</b>                              | <b>2,5</b>             | <b>40,7</b>  |
| Hotels                              | 68 411                 | +131,2                    | 1,9                                     | 2,3                    | 35,7   |
| Gasthöfe                            | 957                    | +50,9                     | 1,9                                     | 1,8                    | 20,3   |
| Pensionen                           | 2 466                  | +61,5                     | 4,7                                     | 8,4                    | 32,5   |
| Hotels garnis                       | 6 292                  | +15,9                     | 2,9                                     | 4,0                    | 21,1   |
| Erholungs-, Ferien-, Schulungsheime | 1 918                  | +204,0                    | 2,5                                     | 5,2                    | 25,4   |
| Ferienhäuser, -wohnungen, -zentren  | 2 111                  | -10,1                     | 4,5                                     | 7,5                    | 26,5   |
| Hütten, Jugendherbergen u. Ä.       | .                      | .                         | .                                       | .                      | .  |
| Vorsorge- und Reha-Kliniken         | 231                    | +31,3                     | 33,5                                    | 23,1                   | 83,9   |
| Campingplätze                       | .                      | .                         | .                                       | .                      | .  |

Anmerkungen Seite 44

## Noch: 3.3 Leistung der Beherbergungsstätten nach Reisegebieten und Betriebsarten

Januar bis November 2022

| Reisegebiet<br>Betriebsart           | Ankünfte          |                           |                        |                           | Übernachtungen    |                           |
|--------------------------------------|-------------------|---------------------------|------------------------|---------------------------|-------------------|---------------------------|
|                                      | aller Gäste       | Veränderung <sup>1)</sup> | ausländischer<br>Gäste | Veränderung <sup>1)</sup> | aller Gäste       | Veränderung <sup>1)</sup> |
| <b>Bergisches Land</b>               | <b>443 003</b>    | <b>+78,6</b>              | <b>42 763</b>          | <b>+110,6</b>             | <b>1 266 274</b>  | <b>+46,8</b>              |
| Hotels                               | 200 633           | +61,3                     | 29 089                 | +102,9                    | 379 976           | +49,6                     |
| Gasthöfe                             | .                 | .                         | .                      | .                         | .                 | .                         |
| Pensionen                            | 4 712             | +333,5                    | 862                    | x                         | 13 062            | +84,8                     |
| Hotels garnis                        | 39 271            | +41,5                     | 7 062                  | +86,1                     | 103 363           | +31,7                     |
| Erholungs-, Ferien-, Schulungsheime  | 113 911           | +137,7                    | 4 470                  | +181,7                    | 244 050           | +115,9                    |
| Ferienhäuser, -wohnungen, -zentren   | .                 | .                         | .                      | .                         | .                 | .                         |
| Hütten, Jugendherbergen u. Ä.        | 44 943            | +141,8                    | 246                    | +106,7                    | 103 900           | +128,1                    |
| Vorsorge- und Reha-Kliniken          | 14 043            | +11,7                     | 35                     | -7,9                      | 348 746           | +9,8                      |
| Campingplätze                        | 19 222            | +60,5                     | 557                    | +207,7                    | 58 757            | +70,9                     |
| <b>Bonn und Rhein-Sieg-Kreis</b>     | <b>1 137 573</b>  | <b>+78,8</b>              | <b>172 940</b>         | <b>+139,8</b>             | <b>2 438 786</b>  | <b>+67,8</b>              |
| Hotels                               | 649 698           | +74,9                     | 113 290                | +161,0                    | 1 226 405         | +70,5                     |
| Gasthöfe                             | .                 | .                         | .                      | .                         | .                 | .                         |
| Pensionen                            | .                 | .                         | .                      | .                         | .                 | .                         |
| Hotels garnis                        | 290 985           | +66,5                     | 48 187                 | +96,0                     | 609 786           | +58,3                     |
| Erholungs-, Ferien-, Schulungsheime  | 114 256           | +139,3                    | 4 251                  | +290,7                    | 306 224           | +132,1                    |
| Ferienhäuser, -wohnungen, -zentren   | 5 150             | +46,7                     | 1 222                  | +69,7                     | 40 349            | +13,6                     |
| Hütten, Jugendherbergen u. Ä.        | .                 | .                         | .                      | .                         | .                 | .                         |
| Vorsorge- und Reha-Kliniken          | 2 337             | +3,5                      | —                      | -100,0                    | 80 757            | +1,7                      |
| Campingplätze                        | .                 | .                         | .                      | .                         | .                 | .                         |
| <b>Köln und Rhein-Erft-Kreis</b>     | <b>3 275 355</b>  | <b>+108,8</b>             | <b>918 363</b>         | <b>+176,1</b>             | <b>6 235 437</b>  | <b>+94,4</b>              |
| Hotels                               | 1 998 125         | +106,1                    | 613 234                | +168,6                    | 3 406 453         | +99,7                     |
| Gasthöfe                             | .                 | .                         | .                      | .                         | .                 | .                         |
| Pensionen                            | .                 | .                         | .                      | .                         | .                 | .                         |
| Hotels garnis                        | 1 055 320         | +120,5                    | 262 024                | +191,6                    | 1 850 993         | +100,0                    |
| Erholungs-, Ferien-, Schulungsheime  | 17 345            | -47,7                     | 275                    | +28,5                     | 345 414           | +84,4                     |
| Ferienhäuser, -wohnungen, -zentren   | 6 799             | +11,5                     | 2 153                  | +34,0                     | 75 489            | +19,8                     |
| Hütten, Jugendherbergen u. Ä.        | .                 | .                         | .                      | .                         | .                 | .                         |
| Vorsorge- und Reha-Kliniken          | .                 | .                         | .                      | .                         | .                 | .                         |
| Campingplätze                        | .                 | .                         | .                      | .                         | .                 | .                         |
| <b>Düsseldorf und Kreis Mettmann</b> | <b>2 552 567</b>  | <b>+118,7</b>             | <b>719 015</b>         | <b>+174,1</b>             | <b>4 544 252</b>  | <b>+118,9</b>             |
| Hotels                               | 1 746 133         | +121,1                    | 515 593                | +169,5                    | 2 935 490         | +126,2                    |
| Gasthöfe                             | 1 590             | +95,6                     | 95                     | +90,0                     | 6 270             | +38,1                     |
| Pensionen                            | 1 456             | +93,1                     | 692                    | +141,1                    | 2 842             | +75,1                     |
| Hotels garnis                        | 740 733           | +111,8                    | 195 268                | +184,5                    | 1 438 179         | +106,7                    |
| Erholungs-, Ferien-, Schulungsheime  | .                 | .                         | .                      | .                         | .                 | .                         |
| Ferienhäuser, -wohnungen, -zentren   | .                 | .                         | .                      | .                         | .                 | .                         |
| Hütten, Jugendherbergen u. Ä.        | .                 | .                         | .                      | .                         | .                 | .                         |
| Vorsorge- und Reha-Kliniken          | —                 | —                         | —                      | —                         | —                 | —                         |
| Campingplätze                        | 10 313            | +51,6                     | 1 703                  | +146,8                    | 31 955            | +53,7                     |
| <b>Ruhrgebiet</b>                    | <b>2 828 537</b>  | <b>+93,5</b>              | <b>433 349</b>         | <b>+137,3</b>             | <b>5 789 344</b>  | <b>+65,4</b>              |
| Hotels                               | 1 662 704         | +97,8                     | 283 046                | +149,3                    | 2 827 996         | +80,9                     |
| Gasthöfe                             | 15 671            | +110,5                    | 1 250                  | +146,5                    | 30 314            | +75,6                     |
| Pensionen                            | 12 230            | +77,8                     | 1 026                  | +65,2                     | 39 958            | +40,6                     |
| Hotels garnis                        | 817 797           | +89,1                     | 135 062                | +126,4                    | 1 447 475         | +75,2                     |
| Erholungs-, Ferien-, Schulungsheime  | 127 782           | +94,7                     | 1 057                  | +48,9                     | 439 738           | +53,0                     |
| Ferienhäuser, -wohnungen, -zentren   | 9 112             | -13,1                     | 2 432                  | +45,0                     | 90 745            | +16,6                     |
| Hütten, Jugendherbergen u. Ä.        | 106 485           | +144,7                    | 5 127                  | +21,1                     | 260 482           | +127,8                    |
| Vorsorge- und Reha-Kliniken          | 18 216            | +4,2                      | —                      | -100,0                    | 513 455           | +3,3                      |
| Campingplätze                        | 58 540            | +56,4                     | 4 349                  | +165,2                    | 139 181           | +57,5                     |
| <b>Bergisches Städtedreieck</b>      | <b>289 502</b>    | <b>+90,3</b>              | <b>41 883</b>          | <b>+159,6</b>             | <b>677 240</b>    | <b>+67,0</b>              |
| Hotels                               | 180 521           | +85,1                     | 30 328                 | +148,1                    | 324 920           | +75,1                     |
| Gasthöfe                             | —                 | —                         | —                      | —                         | —                 | —                         |
| Pensionen                            | .                 | .                         | .                      | .                         | .                 | .                         |
| Hotels garnis                        | .                 | .                         | .                      | .                         | .                 | .                         |
| Erholungs-, Ferien-, Schulungsheime  | 24 882            | +147,3                    | 227                    | +320,4                    | 100 053           | +127,6                    |
| Ferienhäuser, -wohnungen, -zentren   | —                 | —                         | —                      | —                         | —                 | —                         |
| Hütten, Jugendherbergen u. Ä.        | 1 211             | -15,1                     | 29                     | -31,0                     | 2 272             | -35,5                     |
| Vorsorge- und Reha-Kliniken          | .                 | .                         | .                      | .                         | .                 | .                         |
| Campingplätze                        | .                 | .                         | .                      | .                         | .                 | .                         |
| <b>Nordrhein-Westfalen</b>           | <b>18 657 729</b> | <b>+84,2</b>              | <b>3 505 808</b>       | <b>+146,0</b>             | <b>43 903 168</b> | <b>+61,8</b>              |
| Hotels                               | 10 540 644        | +85,0                     | 2 277 547              | +144,1                    | 18 884 632        | +76,7                     |
| Gasthöfe                             | 235 674           | +47,8                     | 32 560                 | +83,5                     | 495 626           | +33,3                     |
| Pensionen                            | 253 262           | +54,3                     | 32 044                 | +94,3                     | 873 204           | +42,5                     |
| Hotels garnis                        | 4 072 638         | +90,4                     | 831 245                | +151,2                    | 7 688 608         | +77,5                     |
| Erholungs-, Ferien-, Schulungsheime  | 1 052 824         | +99,8                     | 26 028                 | +211,6                    | 3 848 938         | +96,0                     |
| Ferienhäuser, -wohnungen, -zentren   | 605 453           | +64,5                     | 140 165                | +155,0                    | 2 724 470         | +48,0                     |
| Hütten, Jugendherbergen u. Ä.        | 806 980           | +160,2                    | 54 935                 | +209,6                    | 1 897 789         | +139,5                    |
| Vorsorge- und Reha-Kliniken          | 201 606           | +9,1                      | 266                    | -1,8                      | 5 177 171         | +6,5                      |
| Campingplätze                        | 888 648           | +53,1                     | 111 018                | +143,8                    | 2 312 730         | +38,4                     |

Anmerkungen Seite 44

## Noch: 3.3 Leistung der Beherbergungsstätten nach Reisegebieten und Betriebsarten

Januar bis November 2022

| Reisegebiet<br>Betriebsart           | Übernachtungen         |                           | Mittlere Aufenthaltsdauer <sup>2)</sup> |                        | Mittlere Auslastung<br>der angebotenen<br>Betten <sup>3)</sup> |
|--------------------------------------|------------------------|---------------------------|---|------------------------|--|
|                                      | ausländischer<br>Gäste | Veränderung <sup>1)</sup> | aller Gäste                             | ausländischer<br>Gäste |  |
| <b>Bergisches Land</b>               | <b>102 108</b>         | <b>+72,6</b>              | <b>2,9</b>                              | <b>2,4</b>             | <b>36,2</b>  |
| Hotels                               | 60 168                 | +72,9                     | 1,9                                     | 2,1                    | 30,1   |
| Gasthöfe                             | .                      | .                         | .                                       | .                      | .  |
| Pensionen                            | 3 102                  | +157,9                    | 2,8                                     | 3,6                    | 34,4   |
| Hotels garnis                        | 21 318                 | +82,4                     | 2,6                                     | 3,0                    | 34,1   |
| Erholungs-, Ferien-, Schulungsheime  | 12 005                 | +113,2                    | 2,1                                     | 2,7                    | 27,9   |
| Ferienhäuser, -wohnungen, -zentren   | .                      | .                         | .                                       | .                      | .  |
| Hütten, Jugendherbergen u. Ä.        | 477                    | -15,7                     | 2,3                                     | 1,9                    | 29,6   |
| Vorsorge- und Reha-Kliniken          | 2 264                  | -28,7                     | 24,8                                    | 64,7                   | 78,8   |
| Campingplätze                        | 1 500                  | +203,0                    | 3,1                                     | 2,7                    | .  |
| <b>Bonn und Rhein-Sieg-Kreis</b>     | <b>398 480</b>         | <b>+123,4</b>             | <b>2,1</b>                              | <b>2,3</b>             | <b>39,4</b>  |
| Hotels                               | 240 952                | +158,3                    | 1,9                                     | 2,1                    | 37,5   |
| Gasthöfe                             | .                      | .                         | .                                       | .                      | .  |
| Pensionen                            | .                      | .                         | .                                       | .                      | .  |
| Hotels garnis                        | 116 216                | +92,9                     | 2,1                                     | 2,4                    | 42,4   |
| Erholungs-, Ferien-, Schulungsheime  | 12 249                 | +294,0                    | 2,7                                     | 2,9                    | 36,5   |
| Ferienhäuser, -wohnungen, -zentren   | 12 615                 | +13,2                     | 7,8                                     | 10,3                   | 52,4   |
| Hütten, Jugendherbergen u. Ä.        | .                      | .                         | .                                       | .                      | .  |
| Vorsorge- und Reha-Kliniken          | -                      | -100,0                    | 34,6                                    | -                      | 85,4   |
| Campingplätze                        | .                      | .                         | .                                       | .                      | .  |
| <b>Köln und Rhein-Erft-Kreis</b>     | <b>1 734 263</b>       | <b>+148,7</b>             | <b>1,9</b>                              | <b>1,9</b>             | <b>42,9</b>  |
| Hotels                               | 1 075 547              | +165,9                    | 1,7                                     | 1,8                    | 40,8   |
| Gasthöfe                             | .                      | .                         | .                                       | .                      | .  |
| Pensionen                            | .                      | .                         | .                                       | .                      | .  |
| Hotels garnis                        | 497 174                | +160,2                    | 1,8                                     | 1,9                    | 41,8   |
| Erholungs-, Ferien-, Schulungsheime  | 34 098                 | +11,0                     | 19,9                                    | x                      | 56,6   |
| Ferienhäuser, -wohnungen, -zentren   | 27 322                 | +27,4                     | 11,1                                    | 12,7                   | 63,4   |
| Hütten, Jugendherbergen u. Ä.        | .                      | .                         | .                                       | .                      | .  |
| Vorsorge- und Reha-Kliniken          | .                      | .                         | .                                       | .                      | .  |
| Campingplätze                        | .                      | .                         | .                                       | .                      | .  |
| <b>Düsseldorf und Kreis Mettmann</b> | <b>1 383 382</b>       | <b>+179,3</b>             | <b>1,8</b>                              | <b>1,9</b>             | <b>35,2</b>  |
| Hotels                               | 927 108                | +178,1                    | 1,7                                     | 1,8                    | 34,6   |
| Gasthöfe                             | 2 252                  | +9,7                      | 3,9                                     | 23,7                   | 23,8   |
| Pensionen                            | 1 389                  | +156,3                    | 2,0                                     | 2,0                    | 21,0   |
| Hotels garnis                        | 432 042                | +186,0                    | 1,9                                     | 2,2                    | 37,0   |
| Erholungs-, Ferien-, Schulungsheime  | .                      | .                         | .                                       | .                      | .  |
| Ferienhäuser, -wohnungen, -zentren   | .                      | .                         | .                                       | .                      | .  |
| Hütten, Jugendherbergen u. Ä.        | .                      | .                         | .                                       | .                      | .  |
| Vorsorge- und Reha-Kliniken          | -                      | -                         | -                                       | -                      | -  |
| Campingplätze                        | 3 946                  | +138,0                    | 3,1                                     | 2,3                    | .  |
| <b>Ruhrgebiet</b>                    | <b>855 479</b>         | <b>+111,4</b>             | <b>2,0</b>                              | <b>2,0</b>             | <b>37,2</b>  |
| Hotels                               | 523 282                | +125,4                    | 1,7                                     | 1,8                    | 35,3   |
| Gasthöfe                             | 2 210                  | +107,9                    | 1,9                                     | 1,8                    | 26,2   |
| Pensionen                            | 7 749                  | -4,3                      | 3,3                                     | 7,6                    | 42,6   |
| Hotels garnis                        | 267 614                | +115,5                    | 1,8                                     | 2,0                    | 35,1   |
| Erholungs-, Ferien-, Schulungsheime  | 3 622                  | -37,6                     | 3,4                                     | 3,4                    | 32,5   |
| Ferienhäuser, -wohnungen, -zentren   | 30 259                 | +50,5                     | 10,0                                    | 12,4                   | 48,6   |
| Hütten, Jugendherbergen u. Ä.        | 11 771                 | +41,5                     | 2,4                                     | 2,3                    | 34,4   |
| Vorsorge- und Reha-Kliniken          | -                      | -100,0                    | 28,2                                    | -                      | 92,6   |
| Campingplätze                        | 8 972                  | +78,4                     | 2,4                                     | 2,1                    | .  |
| <b>Bergisches Städtedreieck</b>      | <b>89 667</b>          | <b>+159,8</b>             | <b>2,3</b>                              | <b>2,1</b>             | <b>35,6</b>  |
| Hotels                               | 62 209                 | +148,9                    | 1,8                                     | 2,1                    | 34,9   |
| Gasthöfe                             | -                      | -                         | -                                       | -                      | -  |
| Pensionen                            | .                      | .                         | .                                       | .                      | .  |
| Hotels garnis                        | .                      | .                         | .                                       | .                      | .  |
| Erholungs-, Ferien-, Schulungsheime  | 713                    | +395,1                    | 4,0                                     | 3,1                    | 32,6   |
| Ferienhäuser, -wohnungen, -zentren   | -                      | -                         | -                                       | -                      | -  |
| Hütten, Jugendherbergen u. Ä.        | 77                     | -52,8                     | 1,9                                     | 2,7                    | 8,2  |
| Vorsorge- und Reha-Kliniken          | .                      | .                         | .                                       | .                      | .  |
| Campingplätze                        | .                      | .                         | .                                       | .                      | .  |
| <b>Nordrhein-Westfalen</b>           | <b>7 594 926</b>       | <b>+124,7</b>             | <b>2,4</b>                              | <b>2,2</b>             | <b>39,4</b>  |
| Hotels                               | 4 348 064              | +133,9                    | 1,8                                     | 1,9                    | 36,4   |
| Gasthöfe                             | 75 291                 | +54,3                     | 2,1                                     | 2,3                    | 25,0   |
| Pensionen                            | 153 852                | +45,8                     | 3,4                                     | 4,8                    | 36,6   |
| Hotels garnis                        | 1 736 118              | +134,6                    | 1,9                                     | 2,1                    | 38,0   |
| Erholungs-, Ferien-, Schulungsheime  | 105 576                | +76,1                     | 3,7                                     | 4,1                    | 35,2   |
| Ferienhäuser, -wohnungen, -zentren   | 779 093                | +98,1                     | 4,5                                     | 5,6                    | 43,3   |
| Hütten, Jugendherbergen u. Ä.        | 120 571                | +135,0                    | 2,4                                     | 2,2                    | 34,3   |
| Vorsorge- und Reha-Kliniken          | 14 337                 | +18,9                     | 25,7                                    | 53,9                   | 82,3   |
| Campingplätze                        | 262 024                | +137,5                    | 2,6                                     | 2,4                    | .  |

Anmerkungen Seite 44

## 3.4 Leistung der Beherbergungsstätten nach Reisegebieten und Herkunftsländern

Januar bis November 2022

| Reisegebiet<br>Herkunftsland (ständiger Wohnsitz) | Ankünfte         |                                | Übernachtungen   |                                |                      | Mittlere<br>Aufenthalts-<br>dauer <sup>3)</sup> |
|---|------------------|--------------------------------|------------------|--------------------------------|----------------------|---|
|   | aller<br>Gäste   | Verän-<br>derung <sup>1)</sup> | aller<br>Gäste   | Verän-<br>derung <sup>1)</sup> | Anteil <sup>2)</sup> |   |
| <b>Eifel und Region Aachen</b>                    | <b>1 105 768</b> | <b>+84,9</b>                   | <b>2 768 691</b> | <b>+72,0</b>                   | <b>100</b>           | <b>2,5</b>                                      |
| <b>Bundesrepublik Deutschland</b>                 | <b>834 020</b>   | <b>+73,6</b>                   | <b>2 134 402</b> | <b>+62,3</b>                   | <b>77,1</b>          | <b>2,6</b>                                      |
| <b>Ausland</b>                                    | <b>271 748</b>   | <b>+131,2</b>                  | <b>634 289</b>   | <b>+115,6</b>                  | <b>22,9</b>          | <b>2,3</b>                                      |
| <b>Europa</b>                                     | <b>235 902</b>   | <b>+128,6</b>                  | <b>564 444</b>   | <b>+112,5</b>                  | <b>89,0</b>          | <b>2,4</b>                                      |
| EU-Länder   | 220 507          | +128,5                         | 534 611          | +113,9                         | 84,3                 | 2,4   |
| Belgien   | 47 538           | +108,4                         | 102 147          | +96,2                          | 16,1                 | 2,1   |
| Bulgarien   | 687              | +122,3                         | 1 486            | +44,0                          | 0,2                  | 2,2   |
| Dänemark  | 3 871            | +120,8                         | 6 836            | +144,1                         | 1,1                  | 1,8   |
| Estland   | 238              | +240,0                         | 405              | +278,5                         | 0,1                  | 1,7   |
| Finnland  | 1 043            | +295,1                         | 2 008            | +314,0                         | 0,3                  | 1,9   |
| Frankreich  | 14 876           | +109,5                         | 24 695           | +113,5                         | 3,9                  | 1,7   |
| Griechenland                                      | 633              | +64,4                          | 1 854            | +117,4                         | 0,3                  | 2,9   |
| Republik Irland                                   | 989              | +160,3                         | 1 844            | +226,4                         | 0,3                  | 1,9   |
| Italien   | 6 289            | +138,8                         | 10 835           | +81,1                          | 1,7                  | 1,7   |
| Kroatien  | 603              | +141,2                         | 1 888            | +143,3                         | 0,3                  | 3,1   |
| Lettland  | 286              | +84,5                          | 607              | +83,4                          | 0,1                  | 2,1   |
| Litauen   | 400              | +128,6                         | 1 091            | +223,7                         | 0,2                  | 2,7   |
| Luxemburg   | 3 491            | +114,6                         | 6 183            | +97,7                          | 1,0                  | 1,8   |
| Malta   | 87               | +112,2                         | 138              | -8,6                           | -                    | 1,6   |
| Niederlande                                       | 100 163          | +136,7                         | 290 595          | +123,7                         | 45,8                 | 2,9   |
| Österreich  | 4 921            | +84,9                          | 9 399            | +51,8                          | 1,5                  | 1,9   |
| Polen   | 5 589            | +60,2                          | 13 756           | +51,5                          | 2,2                  | 2,5   |
| Portugal  | 1 320            | +111,5                         | 3 980            | +19,5                          | 0,6                  | 3,0   |
| Rumänien  | 2 025            | +69,7                          | 5 749            | +33,9                          | 0,9                  | 2,8   |
| Schweden  | 2 634            | +195,6                         | 4 166            | +169,3                         | 0,7                  | 1,6   |
| Slowakische Republik                              | 837              | +84,4                          | 2 460            | +80,9                          | 0,4                  | 2,9   |
| Slowenien   | 453              | +19,8                          | 1 151            | -27,4                          | 0,2                  | 2,5   |
| Spanien   | 4 500            | +173,2                         | 8 817            | +157,0                         | 1,4                  | 2,0   |
| Tschechische Republik                             | 1 845            | +120,7                         | 3 752            | +113,9                         | 0,6                  | 2,0   |
| Ungarn  | 1 044            | +135,1                         | 2 387            | +77,2                          | 0,4                  | 2,3   |
| Vereinigtes Königreich                            | 14 057           | +297,1                         | 26 170           | +352,1                         | 4,1                  | 1,9   |
| Zypern  | 88               | +27,5                          | 212              | +46,2                          | -                    | 2,4   |
| Island  | 152              | +181,5                         | 292              | +175,5                         | -                    | 1,9   |
| Norwegen  | 1 104            | +292,9                         | 1 883            | +293,1                         | 0,3                  | 1,7   |
| Russland  | 682              | +24,2                          | 1 455            | -4,2                           | 0,2                  | 2,1   |
| Schweiz   | 7 377            | +107,0                         | 13 796           | +95,8                          | 2,2                  | 1,9   |
| Türkei  | 1 623            | +191,9                         | 3 389            | +47,7                          | 0,5                  | 2,1   |
| Ukraine   | 1 401            | +383,1                         | 2 597            | +171,7                         | 0,4                  | 1,9   |
| sonstige europäische Länder                       | 3 056            | +118,4                         | 6 421            | +93,8                          | 1,0                  | 2,1   |
| <b>Afrika</b>                                     | <b>1 045</b>     | <b>+210,1</b>                  | <b>2 478</b>     | <b>+97,1</b>                   | <b>0,4</b>           | <b>2,4</b>                                      |
| Republik Südafrika                                | 233              | +237,7                         | 707              | +199,6                         | 0,1                  | 3,0   |
| sonstige afrikanische Länder                      | 812              | +203,0                         | 1 771            | +73,5                          | 0,3                  | 2,2   |
| <b>Asien</b>                                      | <b>13 744</b>    | <b>+243,3</b>                  | <b>28 719</b>    | <b>+222,0</b>                  | <b>4,5</b>           | <b>2,1</b>                                      |
| Arabische Golfstaaten                             | 6 825            | +244,5                         | 14 805           | +237,4                         | 2,3                  | 2,2   |
| Volksrepublik China und Hongkong                  | 814              | +209,5                         | 1 762            | +139,1                         | 0,3                  | 2,2   |
| Indien  | 781              | +170,2                         | 2 060            | +130,7                         | 0,3                  | 2,6   |
| Israel  | 690              | +267,0                         | 1 758            | +373,9                         | 0,3                  | 2,5   |
| Japan   | 930              | +124,6                         | 1 518            | +164,9                         | 0,2                  | 1,6   |
| Südkorea  | 930              | +484,9                         | 1 456            | +480,1                         | 0,2                  | 1,6   |
| Taiwan  | 258              | +486,4                         | 534              | x                              | 0,1                  | 2,1   |
| sonstige asiatische Länder                        | 2 516            | +277,8                         | 4 826            | +195,0                         | 0,8                  | 1,9   |
| <b>Amerika</b>                                    | <b>13 956</b>    | <b>+109,0</b>                  | <b>23 999</b>    | <b>+117,3</b>                  | <b>3,8</b>           | <b>1,7</b>                                      |
| Kanada  | 952              | +100,8                         | 1 787            | +74,9                          | 0,3                  | 1,9   |
| USA   | 10 615           | +92,2                          | 17 359           | +117,7                         | 2,7                  | 1,6   |
| sonstige nordamerikanische Länder                 | 41               | +86,4                          | 107              | +143,2                         | -                    | 2,6   |
| Mittelamerika und Karibik                         | 491              | +134,9                         | 1 079            | +155,1                         | 0,2                  | 2,2   |
| Brasilien   | 1 006            | +355,2                         | 1 955            | +281,1                         | 0,3                  | 1,9   |
| sonstige südamerikanische Länder                  | 851              | +273,2                         | 1 712            | +60,4                          | 0,3                  | 2,0   |
| <b>Australien</b>                                 | <b>774</b>       | <b>x</b>                       | <b>1 329</b>     | <b>+268,1</b>                  | <b>0,2</b>           | <b>1,7</b>                                      |
| <b>Neuseeland und Ozeanien</b>                    | <b>145</b>       | <b>+137,7</b>                  | <b>274</b>       | <b>+166,0</b>                  | <b>-</b>             | <b>1,9</b>                                      |
| <b>Ohne Angabe</b>                                | <b>6 182</b>     | <b>+94,9</b>                   | <b>13 046</b>    | <b>+90,4</b>                   | <b>2,1</b>           | <b>2,1</b>                                      |

1) Veränderung gegenüber dem Vorjahreszeitraum in % – 2) Bei Übernachtungen von Gästen aus der Bundesrepublik Deutschland und dem Ausland: Anteil an allen Übernachtungen im Bundesgebiet; sonst: Anteil an allen Übernachtungen am Ausland zusammen. – 3) mittlere Aufenthaltsdauer in Tagen = Übernachtungen / Ankünfte

## Noch: 3.4 Leistung der Beherbergungsstätten nach Reisegebieten und Herkunftsländern

Januar bis November 2022

| Reisegebiet<br>Herkunftsland (ständiger Wohnsitz) | Ankünfte         |                                | Übernachtungen   |                                |                      | Mittlere<br>Aufenthalts-<br>dauer <sup>3)</sup> |
|---|------------------|--------------------------------|------------------|--------------------------------|----------------------|---|
|   | aller<br>Gäste   | Verän-<br>derung <sup>1)</sup> | aller<br>Gäste   | Verän-<br>derung <sup>1)</sup> | Anteil <sup>2)</sup> |   |
| <b>Niederrhein</b>                                | <b>1 810 848</b> | <b>+74,9</b>                   | <b>4 034 367</b> | <b>+58,8</b>                   | <b>100</b>           | <b>2,2</b>                                      |
| <b>Bundesrepublik Deutschland</b>                 | <b>1 518 598</b> | <b>+67,8</b>                   | <b>3 401 537</b> | <b>+51,5</b>                   | <b>84,3</b>          | <b>2,2</b>                                      |
| <b>Ausland</b>                                    | <b>292 250</b>   | <b>+124,4</b>                  | <b>632 830</b>   | <b>+114,3</b>                  | <b>15,7</b>          | <b>2,2</b>                                      |
| <b>Europa</b>                                     | <b>253 816</b>   | <b>+125,0</b>                  | <b>542 224</b>   | <b>+114,5</b>                  | <b>85,7</b>          | <b>2,1</b>                                      |
| EU-Länder   | 229 273          | +127,0                         | 492 428          | +114,8                         | 77,8                 | 2,1   |
| Belgien   | 20 956           | +107,5                         | 36 886           | +83,7                          | 5,8                  | 1,8   |
| Bulgarien   | 1 461            | +94,8                          | 7 502            | +145,6                         | 1,2                  | 5,1   |
| Dänemark  | 5 614            | +167,7                         | 10 851           | +115,3                         | 1,7                  | 1,9   |
| Estland   | 415              | +219,2                         | 714              | +209,1                         | 0,1                  | 1,7   |
| Finnland  | 1 019            | +215,5                         | 1 938            | +235,3                         | 0,3                  | 1,9   |
| Frankreich  | 13 444           | +159,6                         | 25 258           | +187,6                         | 4,0                  | 1,9   |
| Griechenland                                      | 1 030            | +99,2                          | 2 888            | +47,8                          | 0,5                  | 2,8   |
| Republik Irland                                   | 1 121            | +163,1                         | 2 240            | +128,1                         | 0,4                  | 2,0   |
| Italien   | 10 741           | +148,7                         | 24 350           | +182,2                         | 3,8                  | 2,3   |
| Kroatien  | 1 393            | +99,3                          | 11 512           | +93,4                          | 1,8                  | 8,3   |
| Lettland  | 515              | +118,2                         | 1 222            | +96,8                          | 0,2                  | 2,4   |
| Litauen   | 832              | +80,1                          | 4 848            | +19,4                          | 0,8                  | 5,8   |
| Luxemburg   | 2 357            | +101,3                         | 4 135            | +108,4                         | 0,7                  | 1,8   |
| Malta   | 72               | +227,3                         | 138              | +181,6                         | –                    | 1,9   |
| Niederlande                                       | 106 874          | +121,9                         | 180 387          | +117,9                         | 28,5                 | 1,7   |
| Österreich  | 8 958            | +84,2                          | 19 733           | +64,2                          | 3,1                  | 2,2   |
| Polen   | 12 707           | +91,0                          | 57 000           | +112,0                         | 9,0                  | 4,5   |
| Portugal  | 1 217            | +108,4                         | 3 307            | +165,2                         | 0,5                  | 2,7   |
| Rumänien  | 4 100            | +127,5                         | 21 092           | +56,8                          | 3,3                  | 5,1   |
| Schweden  | 2 716            | +205,2                         | 4 846            | +207,1                         | 0,8                  | 1,8   |
| Slowakische Republik                              | 1 095            | +60,8                          | 5 986            | +114,0                         | 0,9                  | 5,5   |
| Slowenien   | 862              | +43,7                          | 5 777            | +102,6                         | 0,9                  | 6,7   |
| Spanien   | 6 328            | +121,3                         | 12 801           | +108,9                         | 2,0                  | 2,0   |
| Tschechische Republik                             | 3 401            | +149,3                         | 8 195            | +124,5                         | 1,3                  | 2,4   |
| Ungarn  | 1 677            | +140,9                         | 5 282            | +42,2                          | 0,8                  | 3,1   |
| Vereinigtes Königreich                            | 18 173           | +237,9                         | 32 754           | +235,7                         | 5,2                  | 1,8   |
| Zypern  | 195              | +343,2                         | 786              | +115,3                         | 0,1                  | 4,0   |
| Island  | 97               | +340,9                         | 289              | +295,9                         | –                    | 3,0   |
| Norwegen  | 1 322            | +224,0                         | 2 563            | +192,9                         | 0,4                  | 1,9   |
| Russland  | 534              | +13,9                          | 1 468            | +2,4                           | 0,2                  | 2,7   |
| Schweiz   | 10 536           | +99,0                          | 19 682           | +84,4                          | 3,1                  | 1,9   |
| Türkei  | 4 308            | +184,0                         | 9 633            | +194,3                         | 1,5                  | 2,2   |
| Ukraine   | 2 426            | +208,3                         | 5 302            | +307,2                         | 0,8                  | 2,2   |
| sonstige europäische Länder                       | 5 320            | +61,6                          | 10 859           | +83,2                          | 1,7                  | 2,0   |
| <b>Afrika</b>                                     | <b>1 492</b>     | <b>+239,1</b>                  | <b>4 265</b>     | <b>+188,6</b>                  | <b>0,7</b>           | <b>2,9</b>                                      |
| Republik Südafrika                                | 250              | +284,6                         | 584              | +183,5                         | 0,1                  | 2,3   |
| sonstige afrikanische Länder                      | 1 242            | +231,2                         | 3 681            | +189,4                         | 0,6                  | 3,0   |
| <b>Asien</b>                                      | <b>8 154</b>     | <b>+295,8</b>                  | <b>27 554</b>    | <b>+149,4</b>                  | <b>4,4</b>           | <b>3,4</b>                                      |
| Arabische Golfstaaten                             | 1 348            | +117,8                         | 9 288            | +93,7                          | 1,5                  | 6,9   |
| Volksrepublik China und Hongkong                  | 1 448            | x                              | 4 048            | x                              | 0,6                  | 2,8   |
| Indien  | 1 022            | x                              | 3 242            | x                              | 0,5                  | 3,2   |
| Israel  | 776              | +397,4                         | 1 748            | +400,9                         | 0,3                  | 2,3   |
| Japan   | 660              | +172,7                         | 1 956            | +425,8                         | 0,3                  | 3,0   |
| Südkorea  | 441              | +270,6                         | 1 101            | +283,6                         | 0,2                  | 2,5   |
| Taiwan  | 157              | +127,5                         | 362              | +281,1                         | 0,1                  | 2,3   |
| sonstige asiatische Länder                        | 2 302            | +347,0                         | 5 809            | +41,0                          | 0,9                  | 2,5   |
| <b>Amerika</b>                                    | <b>9 379</b>     | <b>+284,5</b>                  | <b>21 936</b>    | <b>+232,5</b>                  | <b>3,5</b>           | <b>2,3</b>                                      |
| Kanada  | 835              | +379,9                         | 2 358            | +207,8                         | 0,4                  | 2,8   |
| USA   | 6 527            | +281,7                         | 14 874           | +229,0                         | 2,4                  | 2,3   |
| sonstige nordamerikanische Länder                 | 116              | x                              | 306              | x                              | –                    | 2,6   |
| Mittelamerika und Karibik                         | 530              | +270,6                         | 1 054            | +311,7                         | 0,2                  | 2,0   |
| Brasilien   | 657              | x                              | 1 909            | +269,2                         | 0,3                  | 2,9   |
| sonstige südamerikanische Länder                  | 714              | +131,8                         | 1 435            | +168,2                         | 0,2                  | 2,0   |
| <b>Australien</b>                                 | <b>590</b>       | <b>x</b>                       | <b>1 361</b>     | <b>x</b>                       | <b>0,2</b>           | <b>2,3</b>                                      |
| <b>Neuseeland und Ozeanien</b>                    | <b>114</b>       | <b>x</b>                       | <b>242</b>       | <b>x</b>                       | <b>–</b>             | <b>2,1</b>                                      |
| <b>Ohne Angabe</b>                                | <b>18 705</b>    | <b>+50,9</b>                   | <b>35 248</b>    | <b>+51,3</b>                   | <b>5,6</b>           | <b>1,9</b>                                      |

Anmerkungen Seite 66



## Noch: 3.4 Leistung der Beherbergungsstätten nach Reisegebieten und Herkunftsländern

Januar bis November 2022

| Reisegebiet<br>Herkunftsland (ständiger Wohnsitz) | Ankünfte         |                                | Übernachtungen   |                                |                      | Mittlere<br>Aufenthalts-<br>dauer <sup>3)</sup> |
|---|------------------|--------------------------------|------------------|--------------------------------|----------------------|---|
|   | aller<br>Gäste   | Verän-<br>derung <sup>1)</sup> | aller<br>Gäste   | Verän-<br>derung <sup>1)</sup> | Anteil <sup>2)</sup> |   |
| <b>Münsterland</b>                                | <b>1 521 015</b> | <b>+56,1</b>                   | <b>3 785 802</b> | <b>+52,9</b>                   | <b>100</b>           | <b>2,5</b>                                      |
| <b>Bundesrepublik Deutschland</b>                 | <b>1 339 042</b> | <b>+51,3</b>                   | <b>3 368 926</b> | <b>+51,3</b>                   | <b>89,0</b>          | <b>2,5</b>                                      |
| <b>Ausland</b>                                    | <b>181 973</b>   | <b>+103,2</b>                  | <b>416 876</b>   | <b>+67,1</b>                   | <b>11,0</b>          | <b>2,3</b>                                      |
| <b>Europa</b>                                     | <b>137 075</b>   | <b>+89,2</b>                   | <b>329 617</b>   | <b>+55,7</b>                   | <b>79,1</b>          | <b>2,4</b>                                      |
| EU-Länder   | 123 704          | +89,9                          | 298 440          | +55,3                          | 71,6                 | 2,4   |
| Belgien   | 7 149            | +74,9                          | 13 665           | +55,6                          | 3,3                  | 1,9   |
| Bulgarien   | 1 155            | +14,5                          | 4 208            | +138,5                         | 1,0                  | 3,6   |
| Dänemark  | 8 395            | +122,3                         | 12 750           | +69,2                          | 3,1                  | 1,5   |
| Estland   | 238              | +221,6                         | 441              | +312,1                         | 0,1                  | 1,9   |
| Finnland  | 893              | +217,8                         | 1 458            | +227,6                         | 0,3                  | 1,6   |
| Frankreich  | 6 266            | +108,4                         | 11 038           | +97,5                          | 2,6                  | 1,8   |
| Griechenland                                      | 522              | +190,0                         | 3 595            | x                              | 0,9                  | 6,9   |
| Republik Irland                                   | 551              | +220,3                         | 1 270            | +122,0                         | 0,3                  | 2,3   |
| Italien   | 3 526            | +98,3                          | 11 092           | +154,4                         | 2,7                  | 3,1   |
| Kroatien  | 1 344            | +104,3                         | 6 070            | +67,7                          | 1,5                  | 4,5   |
| Lettland  | 455              | +133,3                         | 1 456            | +180,5                         | 0,3                  | 3,2   |
| Litauen   | 4 368            | +108,1                         | 6 952            | +39,8                          | 1,7                  | 1,6   |
| Luxemburg   | 1 442            | +73,1                          | 2 349            | +54,0                          | 0,6                  | 1,6   |
| Malta   | 29               | +123,1                         | 62               | -20,5                          | -                    | 2,1   |
| Niederlande                                       | 51 920           | +111,4                         | 106 958          | +107,2                         | 25,7                 | 2,1   |
| Österreich  | 5 232            | +46,2                          | 11 876           | +30,2                          | 2,8                  | 2,3   |
| Polen   | 8 477            | +24,7                          | 47 553           | -3,1                           | 11,4                 | 5,6   |
| Portugal  | 723              | -34,2                          | 2 454            | +1,2                           | 0,6                  | 3,4   |
| Rumänien  | 2 921            | -11,2                          | 9 414            | -31,8                          | 2,3                  | 3,2   |
| Schweden  | 5 680            | +180,6                         | 7 705            | +170,7                         | 1,8                  | 1,4   |
| Slowakische Republik                              | 675              | +50,0                          | 6 370            | +56,0                          | 1,5                  | 9,4   |
| Slowenien   | 634              | +112,0                         | 4 564            | +46,8                          | 1,1                  | 7,2   |
| Spanien   | 2 666            | +69,1                          | 6 988            | +53,8                          | 1,7                  | 2,6   |
| Tschechische Republik                             | 1 571            | +69,8                          | 4 311            | +2,3                           | 1,0                  | 2,7   |
| Ungarn  | 787              | +28,6                          | 2 260            | -33,9                          | 0,5                  | 2,9   |
| Vereinigtes Königreich                            | 6 039            | +253,4                         | 11 474           | +230,5                         | 2,8                  | 1,9   |
| Zypern  | 46               | +9,5                           | 107              | -10,1                          | -                    | 2,3   |
| Island  | 71               | +163,0                         | 411              | x                              | 0,1                  | 5,8   |
| Norwegen  | 2 418            | +228,5                         | 3 800            | +191,4                         | 0,9                  | 1,6   |
| Russland  | 376              | -31,0                          | 2 298            | +45,2                          | 0,6                  | 6,1   |
| Schweiz   | 6 396            | +70,5                          | 13 022           | +71,8                          | 3,1                  | 2,0   |
| Türkei  | 893              | +120,5                         | 2 242            | +25,6                          | 0,5                  | 2,5   |
| Ukraine   | 896              | +69,1                          | 2 403            | -1,7                           | 0,6                  | 2,7   |
| sonstige europäische Länder                       | 2 321            | +73,3                          | 7 001            | +49,9                          | 1,7                  | 3,0   |
| <b>Afrika</b>                                     | <b>575</b>       | <b>+99,7</b>                   | <b>1 441</b>     | <b>+124,1</b>                  | <b>0,3</b>           | <b>2,5</b>                                      |
| Republik Südafrika                                | 199              | +268,5                         | 452              | x                              | 0,1                  | 2,3   |
| sonstige afrikanische Länder                      | 376              | +60,7                          | 989              | +74,1                          | 0,2                  | 2,6   |
| <b>Asien</b>                                      | <b>2 812</b>     | <b>+203,3</b>                  | <b>7 531</b>     | <b>+131,6</b>                  | <b>1,8</b>           | <b>2,7</b>                                      |
| Arabische Golfstaaten                             | 333              | +168,5                         | 737              | +56,5                          | 0,2                  | 2,2   |
| Volksrepublik China und Hongkong                  | 283              | +122,8                         | 794              | +217,6                         | 0,2                  | 2,8   |
| Indien  | 328              | +231,3                         | 1 090            | +83,2                          | 0,3                  | 3,3   |
| Israel  | 302              | +184,9                         | 770              | +195,0                         | 0,2                  | 2,5   |
| Japan   | 315              | x                              | 680              | +375,5                         | 0,2                  | 2,2   |
| Südkorea  | 275              | +428,8                         | 841              | +464,4                         | 0,2                  | 3,1   |
| Taiwan  | 81               | +179,3                         | 218              | +103,7                         | 0,1                  | 2,7   |
| sonstige asiatische Länder                        | 895              | +151,4                         | 2 401            | +88,2                          | 0,6                  | 2,7   |
| <b>Amerika</b>                                    | <b>5 691</b>     | <b>+193,4</b>                  | <b>16 117</b>    | <b>+120,1</b>                  | <b>3,9</b>           | <b>2,8</b>                                      |
| Kanada  | 440              | +243,8                         | 1 139            | +142,3                         | 0,3                  | 2,6   |
| USA   | 4 224            | +188,7                         | 12 146           | +113,5                         | 2,9                  | 2,9   |
| sonstige nordamerikanische Länder                 | 42               | +100,0                         | 94               | +1,1                           | -                    | 2,2   |
| Mittelamerika und Karibik                         | 234              | +98,3                          | 602              | +156,2                         | 0,1                  | 2,6   |
| Brasilien   | 393              | +373,5                         | 1 332            | +143,5                         | 0,3                  | 3,4   |
| sonstige südamerikanische Länder                  | 358              | +181,9                         | 804              | +178,2                         | 0,2                  | 2,2   |
| <b>Australien</b>                                 | <b>512</b>       | <b>x</b>                       | <b>1 217</b>     | <b>x</b>                       | <b>0,3</b>           | <b>2,4</b>                                      |
| <b>Neuseeland und Ozeanien</b>                    | <b>67</b>        | <b>+148,1</b>                  | <b>149</b>       | <b>+238,6</b>                  | <b>-</b>             | <b>2,2</b>                                      |
| <b>Ohne Angabe</b>                                | <b>35 241</b>    | <b>+154,8</b>                  | <b>60 804</b>    | <b>+129,1</b>                  | <b>14,6</b>          | <b>1,7</b>                                      |

## Noch: 3.4 Leistung der Beherbergungsstätten nach Reisegebieten und Herkunftsländern

Januar bis November 2022

| Reisegebiet<br>Herkunftsland (ständiger Wohnsitz) | Ankünfte         |                                | Übernachtungen   |                                |                      | Mittlere<br>Aufenthalts-<br>dauer <sup>3)</sup> |
|---|------------------|--------------------------------|------------------|--------------------------------|----------------------|---|
|   | aller<br>Gäste   | Verän-<br>derung <sup>1)</sup> | aller<br>Gäste   | Verän-<br>derung <sup>1)</sup> | Anteil <sup>2)</sup> |   |
| <b>Teutoburger Wald</b>                           | <b>1 688 004</b> | <b>+59,2</b>                   | <b>5 864 690</b> | <b>+33,0</b>                   | <b>100</b>           | <b>3,5</b>                                      |
| <b>Bundesrepublik Deutschland</b>                 | <b>1 544 248</b> | <b>+57,1</b>                   | <b>5 471 511</b> | <b>+31,0</b>                   | <b>93,3</b>          | <b>3,5</b>                                      |
| <b>Ausland</b>                                    | <b>143 756</b>   | <b>+85,8</b>                   | <b>393 179</b>   | <b>+67,0</b>                   | <b>6,7</b>           | <b>2,7</b>                                      |
| <b>Europa</b>                                     | <b>125 404</b>   | <b>+86,7</b>                   | <b>343 506</b>   | <b>+69,6</b>                   | <b>87,4</b>          | <b>2,7</b>                                      |
| EU-Länder   | 109 739          | +86,2                          | 306 008          | +69,1                          | 77,8                 | 2,8   |
| Belgien   | 6 784            | +78,4                          | 12 627           | +89,1                          | 3,2                  | 1,9   |
| Bulgarien   | 569              | +147,4                         | 3 969            | x                              | 1,0                  | 7,0   |
| Dänemark  | 6 527            | +93,0                          | 14 547           | +67,3                          | 3,7                  | 2,2   |
| Estland   | 270              | +145,5                         | 485              | +136,6                         | 0,1                  | 1,8   |
| Finnland  | 961              | +157,0                         | 1 697            | +64,0                          | 0,4                  | 1,8   |
| Frankreich  | 6 348            | +63,1                          | 12 737           | +56,4                          | 3,2                  | 2,0   |
| Griechenland                                      | 500              | +48,8                          | 1 419            | -12,4                          | 0,4                  | 2,8   |
| Republik Irland                                   | 780              | +288,1                         | 1 531            | +213,7                         | 0,4                  | 2,0   |
| Italien   | 4 600            | +82,5                          | 11 839           | +56,7                          | 3,0                  | 2,6   |
| Kroatien  | 526              | +70,2                          | 2 225            | +95,2                          | 0,6                  | 4,2   |
| Lettland  | 345              | +57,5                          | 1 196            | -32,8                          | 0,3                  | 3,5   |
| Litauen   | 944              | +170,5                         | 10 191           | +407,5                         | 2,6                  | 10,8  |
| Luxemburg   | 791              | +70,5                          | 1 231            | +42,1                          | 0,3                  | 1,6   |
| Malta   | 25               | -21,9                          | 92               | +8,2                           | -                    | 3,7   |
| Niederlande                                       | 36 879           | +80,4                          | 87 935           | +61,1                          | 22,4                 | 2,4   |
| Österreich  | 6 589            | +44,7                          | 15 111           | +33,2                          | 3,8                  | 2,3   |
| Polen   | 13 298           | +69,8                          | 61 532           | +48,8                          | 15,6                 | 4,6   |
| Portugal  | 705              | +114,9                         | 1 550            | +105,3                         | 0,4                  | 2,2   |
| Rumänien  | 1 324            | +24,9                          | 6 664            | +10,9                          | 1,7                  | 5,0   |
| Schweden  | 3 033            | +174,5                         | 5 105            | +149,6                         | 1,3                  | 1,7   |
| Slowakische Republik                              | 1 087            | +114,8                         | 6 450            | +89,4                          | 1,6                  | 5,9   |
| Slowenien   | 723              | +101,4                         | 3 556            | +63,9                          | 0,9                  | 4,9   |
| Spanien   | 4 722            | +111,0                         | 12 060           | +81,8                          | 3,1                  | 2,6   |
| Tschechische Republik                             | 2 810            | +91,7                          | 10 103           | +75,4                          | 2,6                  | 3,6   |
| Ungarn  | 826              | +48,0                          | 2 686            | +106,6                         | 0,7                  | 3,3   |
| Vereinigtes Königreich                            | 7 700            | +248,3                         | 17 344           | +269,4                         | 4,4                  | 2,3   |
| Zypern  | 73               | +49,0                          | 126              | +38,5                          | -                    | 1,7   |
| Island  | 139              | +297,1                         | 236              | +143,3                         | 0,1                  | 1,7   |
| Norwegen  | 1 153            | +320,8                         | 1 957            | +233,4                         | 0,5                  | 1,7   |
| Russland  | 435              | +46,0                          | 1 728            | +98,2                          | 0,4                  | 4,0   |
| Schweiz   | 6 745            | +76,0                          | 13 479           | +58,9                          | 3,4                  | 2,0   |
| Türkei  | 1 659            | +140,1                         | 5 733            | +106,9                         | 1,5                  | 3,5   |
| Ukraine   | 1 299            | +175,2                         | 2 739            | +134,3                         | 0,7                  | 2,1   |
| sonstige europäische Länder                       | 4 235            | +61,8                          | 11 626           | +54,0                          | 3,0                  | 2,7   |
| <b>Afrika</b>                                     | <b>637</b>       | <b>+43,8</b>                   | <b>4 442</b>     | <b>+29,1</b>                   | <b>1,1</b>           | <b>7,0</b>                                      |
| Republik Südafrika                                | 143              | +93,2                          | 708              | +234,0                         | 0,2                  | 5,0   |
| sonstige afrikanische Länder                      | 494              | +33,9                          | 3 734            | +15,6                          | 0,9                  | 7,6   |
| <b>Asien</b>                                      | <b>3 494</b>     | <b>+152,8</b>                  | <b>13 962</b>    | <b>+78,5</b>                   | <b>3,6</b>           | <b>4,0</b>                                      |
| Arabische Golfstaaten                             | 367              | +70,7                          | 1 111            | -41,0                          | 0,3                  | 3,0   |
| Volksrepublik China und Hongkong                  | 478              | +145,1                         | 1 785            | +106,6                         | 0,5                  | 3,7   |
| Indien  | 340              | +181,0                         | 1 834            | +303,1                         | 0,5                  | 5,4   |
| Israel  | 273              | +82,0                          | 1 011            | +35,2                          | 0,3                  | 3,7   |
| Japan   | 386              | +271,2                         | 1 215            | +140,6                         | 0,3                  | 3,1   |
| Südkorea  | 312              | +294,9                         | 1 618            | +91,5                          | 0,4                  | 5,2   |
| Taiwan  | 150              | x                              | 266              | +297,0                         | 0,1                  | 1,8   |
| sonstige asiatische Länder                        | 1 188            | +132,9                         | 5 122            | +108,9                         | 1,3                  | 4,3   |
| <b>Amerika</b>                                    | <b>5 095</b>     | <b>+164,1</b>                  | <b>13 886</b>    | <b>+87,9</b>                   | <b>3,5</b>           | <b>2,7</b>                                      |
| Kanada  | 592              | +438,2                         | 1 459            | +493,1                         | 0,4                  | 2,5   |
| USA   | 3 424            | +130,6                         | 9 079            | +71,3                          | 2,3                  | 2,7   |
| sonstige nordamerikanische Länder                 | 61               | x                              | 187              | x                              | -                    | 3,1   |
| Mittelamerika und Karibik                         | 373              | +265,7                         | 1 062            | +11,4                          | 0,3                  | 2,8   |
| Brasilien   | 317              | +380,3                         | 1 208            | +135,9                         | 0,3                  | 3,8   |
| sonstige südamerikanische Länder                  | 328              | +108,9                         | 891              | +151,7                         | 0,2                  | 2,7   |
| <b>Australien</b>                                 | <b>422</b>       | <b>+448,1</b>                  | <b>1 054</b>     | <b>+342,9</b>                  | <b>0,3</b>           | <b>2,5</b>                                      |
| <b>Neuseeland und Ozeanien</b>                    | <b>110</b>       | <b>+340,0</b>                  | <b>246</b>       | <b>+434,8</b>                  | <b>0,1</b>           | <b>2,2</b>                                      |
| <b>Ohne Angabe</b>                                | <b>8 594</b>     | <b>+35,3</b>                   | <b>16 083</b>    | <b>+15,6</b>                   | <b>4,1</b>           | <b>1,9</b>                                      |

Anmerkungen Seite 66

## Noch: 3.4 Leistung der Beherbergungsstätten nach Reisegebieten und Herkunftsländern

Januar bis November 2022

| Reisegebiet<br>Herkunftsland (ständiger Wohnsitz) | Ankünfte         |                                | Übernachtungen   |                                |                      | Mittlere<br>Aufenthalts-<br>dauer <sup>3)</sup> |
|---|------------------|--------------------------------|------------------|--------------------------------|----------------------|---|
|   | aller<br>Gäste   | Verän-<br>derung <sup>1)</sup> | aller<br>Gäste   | Verän-<br>derung <sup>1)</sup> | Anteil <sup>2)</sup> |   |
| <b>Sauerland</b>                                  | <b>1 817 521</b> | <b>+64,3</b>                   | <b>5 857 618</b> | <b>+43,7</b>                   | <b>100</b>           | <b>3,2</b>                                      |
| <b>Bundesrepublik Deutschland</b>                 | <b>1 562 654</b> | <b>+56,6</b>                   | <b>4 986 195</b> | <b>+35,4</b>                   | <b>85,1</b>          | <b>3,2</b>                                      |
| <b>Ausland</b>                                    | <b>254 867</b>   | <b>+136,5</b>                  | <b>871 423</b>   | <b>+120,4</b>                  | <b>14,9</b>          | <b>3,4</b>                                      |
| <b>Europa</b>                                     | <b>243 047</b>   | <b>+136,4</b>                  | <b>841 749</b>   | <b>+120,4</b>                  | <b>96,6</b>          | <b>3,5</b>                                      |
| EU-Länder   | 234 786          | +139,5                         | 815 839          | +121,9                         | 93,6                 | 3,5   |
| Belgien   | 23 940           | +131,7                         | 79 920           | +123,8                         | 9,2                  | 3,3   |
| Bulgarien   | 335              | +114,7                         | 1 290            | -12,1                          | 0,1                  | 3,9   |
| Dänemark  | 4 752            | +246,1                         | 15 330           | +334,3                         | 1,8                  | 3,2   |
| Estland   | 229              | +157,3                         | 1 260            | +297,5                         | 0,1                  | 5,5   |
| Finnland  | 292              | +126,4                         | 766              | +40,3                          | 0,1                  | 2,6   |
| Frankreich  | 3 916            | +122,6                         | 8 746            | +96,1                          | 1,0                  | 2,2   |
| Griechenland                                      | 165              | +26,9                          | 576              | -23,6                          | 0,1                  | 3,5   |
| Republik Irland                                   | 245              | +380,4                         | 785              | +187,5                         | 0,1                  | 3,2   |
| Italien   | 2 364            | +58,7                          | 6 809            | +22,3                          | 0,8                  | 2,9   |
| Kroatien  | 258              | +98,5                          | 1 378            | +110,7                         | 0,2                  | 5,3   |
| Lettland  | 201              | +175,3                         | 1 047            | +167,8                         | 0,1                  | 5,2   |
| Litauen   | 454              | +90,8                          | 4 666            | -1,1                           | 0,5                  | 10,3  |
| Luxemburg   | 696              | +94,4                          | 1 628            | +45,9                          | 0,2                  | 2,3   |
| Malta   | 11               | -64,5                          | 32               | -31,9                          | -                    | 2,9   |
| Niederlande                                       | 173 760          | +147,7                         | 606 494          | +144,3                         | 69,6                 | 3,5   |
| Österreich  | 5 874            | +73,7                          | 22 119           | +89,5                          | 2,5                  | 3,8   |
| Polen   | 5 425            | +79,0                          | 20 969           | +28,0                          | 2,4                  | 3,9   |
| Portugal  | 562              | +95,1                          | 1 288            | +54,1                          | 0,1                  | 2,3   |
| Rumänien  | 1 129            | +66,0                          | 8 007            | +3,6                           | 0,9                  | 7,1   |
| Schweden  | 1 230            | +200,0                         | 2 107            | +117,4                         | 0,2                  | 1,7   |
| Slowakische Republik                              | 520              | +34,0                          | 3 872            | +2,5                           | 0,4                  | 7,4   |
| Slowenien   | 353              | -1,7                           | 2 397            | -30,8                          | 0,3                  | 6,8   |
| Spanien   | 1 398            | +124,4                         | 4 242            | +71,5                          | 0,5                  | 3,0   |
| Tschechische Republik                             | 2 012            | +101,0                         | 7 241            | +100,7                         | 0,8                  | 3,6   |
| Ungarn  | 791              | +32,1                          | 3 184            | -54,6                          | 0,4                  | 4,0   |
| Vereinigtes Königreich                            | 3 858            | +399,1                         | 9 665            | +394,1                         | 1,1                  | 2,5   |
| Zypern  | 16               | +100,0                         | 21               | -4,5                           | -                    | 1,3   |
| Island  | 27               | +68,8                          | 46               | +35,3                          | -                    | 1,7   |
| Norwegen  | 543              | +35,1                          | 1 014            | -1,3                           | 0,1                  | 1,9   |
| Russland  | 217              | +17,3                          | 1 089            | +24,6                          | 0,1                  | 5,0   |
| Schweiz   | 4 247            | +63,8                          | 10 439           | +43,8                          | 1,2                  | 2,5   |
| Türkei  | 449              | +186,0                         | 3 754            | x                              | 0,4                  | 8,4   |
| Ukraine   | 577              | +233,5                         | 1 219            | +180,9                         | 0,1                  | 2,1   |
| sonstige europäische Länder                       | 2 201            | +74,3                          | 8 349            | +103,8                         | 1,0                  | 3,8   |
| <b>Afrika</b>                                     | <b>198</b>       | <b>+330,4</b>                  | <b>584</b>       | <b>+314,2</b>                  | <b>0,1</b>           | <b>2,9</b>                                      |
| Republik Südafrika                                | 60               | x                              | 177              | x                              | -                    | 3,0   |
| sonstige afrikanische Länder                      | 138              | +273,0                         | 407              | +250,9                         | -                    | 2,9   |
| <b>Asien</b>                                      | <b>1 875</b>     | <b>+356,2</b>                  | <b>6 957</b>     | <b>+295,1</b>                  | <b>0,8</b>           | <b>3,7</b>                                      |
| Arabische Golfstaaten                             | 234              | +290,0                         | 725              | +187,7                         | 0,1                  | 3,1   |
| Volksrepublik China und Hongkong                  | 262              | +403,8                         | 785              | +393,7                         | 0,1                  | 3,0   |
| Indien  | 266              | x                              | 1 062            | x                              | 0,1                  | 4,0   |
| Israel  | 99               | +86,8                          | 260              | +242,1                         | -                    | 2,6   |
| Japan   | 199              | x                              | 494              | x                              | 0,1                  | 2,5   |
| Südkorea  | 125              | +68,9                          | 443              | +243,4                         | 0,1                  | 3,5   |
| Taiwan  | 143              | x                              | 269              | +333,9                         | -                    | 1,9   |
| sonstige asiatische Länder                        | 547              | +416,0                         | 2 919            | +203,7                         | 0,3                  | 5,3   |
| <b>Amerika</b>                                    | <b>3 289</b>     | <b>+236,3</b>                  | <b>9 335</b>     | <b>+171,1</b>                  | <b>1,1</b>           | <b>2,8</b>                                      |
| Kanada  | 388              | +193,9                         | 1 596            | +158,7                         | 0,2                  | 4,1   |
| USA   | 2 076            | +192,4                         | 5 675            | +145,8                         | 0,7                  | 2,7   |
| sonstige nordamerikanische Länder                 | 15               | +275,0                         | 32               | +100,0                         | -                    | 2,1   |
| Mittelamerika und Karibik                         | 210              | +275,0                         | 897              | +406,8                         | 0,1                  | 4,3   |
| Brasilien   | 184              | +411,1                         | 453              | +126,5                         | 0,1                  | 2,5   |
| sonstige südamerikanische Länder                  | 416              | x                              | 682              | +450,0                         | 0,1                  | 1,6   |
| <b>Australien</b>                                 | <b>198</b>       | <b>x</b>                       | <b>675</b>       | <b>x</b>                       | <b>0,1</b>           | <b>3,4</b>                                      |
| <b>Neuseeland und Ozeanien</b>                    | <b>48</b>        | <b>+380,0</b>                  | <b>94</b>        | <b>+308,7</b>                  | <b>-</b>             | <b>2,0</b>                                      |
| <b>Ohne Angabe</b>                                | <b>6 212</b>     | <b>+78,6</b>                   | <b>12 029</b>    | <b>+51,6</b>                   | <b>1,4</b>           | <b>1,9</b>                                      |

## Noch: 3.4 Leistung der Beherbergungsstätten nach Reisegebieten und Herkunftsländern

Januar bis November 2022

| Reisegebiet<br>Herkunftsland (ständiger Wohnsitz) | Ankünfte       |                                | Übernachtungen |                                |                      | Mittlere<br>Aufenthalts-<br>dauer <sup>3)</sup> |
|---|----------------|--------------------------------|----------------|--------------------------------|----------------------|---|
|   | aller<br>Gäste | Verän-<br>derung <sup>1)</sup> | aller<br>Gäste | Verän-<br>derung <sup>1)</sup> | Anteil <sup>2)</sup> |   |
| <b>Siegerland-Wittgenstein</b>                    | <b>188 036</b> | <b>+54,9</b>                   | <b>640 667</b> | <b>+25,4</b>                   | <b>100</b>           | <b>3,4</b>                                      |
| <b>Bundesrepublik Deutschland</b>                 | <b>155 135</b> | <b>+47,9</b>                   | <b>557 717</b> | <b>+18,6</b>                   | <b>87,1</b>          | <b>3,6</b>                                      |
| <b>Ausland</b>                                    | <b>32 901</b>  | <b>+99,5</b>                   | <b>82 950</b>  | <b>+103,3</b>                  | <b>12,9</b>          | <b>2,5</b>                                      |
| <b>Europa</b>                                     | <b>28 392</b>  | <b>+92,4</b>                   | <b>74 027</b>  | <b>+98,4</b>                   | <b>89,2</b>          | <b>2,6</b>                                      |
| EU-Länder   | 25 903         | +88,9                          | 69 628         | +96,2                          | 83,9                 | 2,7   |
| Belgien   | 1 969          | +136,9                         | 4 717          | +139,0                         | 5,7                  | 2,4   |
| Bulgarien   | 95             | +163,9                         | 150            | +82,9                          | 0,2                  | 1,6   |
| Dänemark  | 505            | +104,5                         | 929            | +103,7                         | 1,1                  | 1,8   |
| Estland   | 67             | +109,4                         | 843            | -4,3                           | 1,0                  | 12,6  |
| Finnland  | 157            | +361,8                         | 228            | x                              | 0,3                  | 1,5   |
| Frankreich  | 1 173          | +88,3                          | 1 863          | +66,5                          | 2,2                  | 1,6   |
| Griechenland                                      | 68             | +257,9                         | 110            | -8,3                           | 0,1                  | 1,6   |
| Republik Irland                                   | 76             | +162,1                         | 95             | +206,5                         | 0,1                  | 1,3   |
| Italien   | 992            | +119,5                         | 1 662          | +84,5                          | 2,0                  | 1,7   |
| Kroatien  | 144            | +4,3                           | 269            | +5,1                           | 0,3                  | 1,9   |
| Lettland  | 64             | +82,9                          | 237            | +288,5                         | 0,3                  | 3,7   |
| Litauen   | 126            | +250,0                         | 970            | x                              | 1,2                  | 7,7   |
| Luxemburg   | 108            | +47,9                          | 164            | +22,4                          | 0,2                  | 1,5   |
| Malta   | 7              | x                              | 9              | x                              | -                    | 1,3   |
| Niederlande                                       | 14 177         | +129,0                         | 41 851         | +147,2                         | 50,5                 | 3,0   |
| Österreich  | 1 769          | +45,4                          | 3 362          | +9,9                           | 4,1                  | 1,9   |
| Polen   | 1 213          | -45,2                          | 4 940          | -4,3                           | 6,0                  | 4,1   |
| Portugal  | 84             | +211,1                         | 231            | +362,0                         | 0,3                  | 2,8   |
| Rumänien  | 304            | +178,9                         | 703            | +61,2                          | 0,8                  | 2,3   |
| Schweden  | 352            | +77,8                          | 522            | +67,8                          | 0,6                  | 1,5   |
| Slowakische Republik                              | 194            | -19,2                          | 671            | -51,3                          | 0,8                  | 3,5   |
| Slowenien   | 96             | -28,9                          | 296            | -37,2                          | 0,4                  | 3,1   |
| Spanien   | 548            | +153,7                         | 1 217          | +243,8                         | 1,5                  | 2,2   |
| Tschechische Republik                             | 466            | +99,1                          | 883            | +63,5                          | 1,1                  | 1,9   |
| Ungarn  | 202            | +62,9                          | 828            | +128,7                         | 1,0                  | 4,1   |
| Vereinigtes Königreich                            | 945            | +331,5                         | 1 875          | +478,7                         | 2,3                  | 2,0   |
| Zypern  | 2              | -33,3                          | 3              | -                              | -                    | 1,5   |
| Island  | 21             | +50,0                          | 32             | +45,5                          | -                    | 1,5   |
| Norwegen  | 142            | x                              | 250            | +323,7                         | 0,3                  | 1,8   |
| Russland  | 126            | +223,1                         | 254            | +252,8                         | 0,3                  | 2,0   |
| Schweiz   | 1 336          | +70,8                          | 2 369          | +81,4                          | 2,9                  | 1,8   |
| Türkei  | 260            | +288,1                         | 510            | +246,9                         | 0,6                  | 2,0   |
| Ukraine   | 351            | x                              | 606            | x                              | 0,7                  | 1,7   |
| sonstige europäische Länder                       | 253            | +241,9                         | 378            | +177,9                         | 0,5                  | 1,5   |
| <b>Afrika</b>                                     | <b>159</b>     | <b>+160,7</b>                  | <b>705</b>     | <b>+89,5</b>                   | <b>0,8</b>           | <b>4,4</b>                                      |
| Republik Südafrika                                | 36             | x                              | 76             | +442,9                         | 0,1                  | 2,1   |
| sonstige afrikanische Länder                      | 123            | +119,6                         | 629            | +75,7                          | 0,8                  | 5,1   |
| <b>Asien</b>                                      | <b>1 595</b>   | <b>+448,1</b>                  | <b>2 775</b>   | <b>+311,1</b>                  | <b>3,3</b>           | <b>1,7</b>                                      |
| Arabische Golfstaaten                             | 295            | x                              | 381            | x                              | 0,5                  | 1,3   |
| Volksrepublik China und Hongkong                  | 108            | x                              | 391            | +58,9                          | 0,5                  | 3,6   |
| Indien  | 242            | x                              | 543            | x                              | 0,7                  | 2,2   |
| Israel  | 224            | +215,5                         | 249            | +156,7                         | 0,3                  | 1,1   |
| Japan   | 175            | +272,3                         | 245            | +178,4                         | 0,3                  | 1,4   |
| Südkorea  | 163            | +279,1                         | 271            | +383,9                         | 0,3                  | 1,7   |
| Taiwan  | 18             | x                              | 27             | x                              | -                    | 1,5   |
| sonstige asiatische Länder                        | 370            | +436,2                         | 668            | x                              | 0,8                  | 1,8   |
| <b>Amerika</b>                                    | <b>1 808</b>   | <b>+112,0</b>                  | <b>3 538</b>   | <b>+170,5</b>                  | <b>4,3</b>           | <b>2,0</b>                                      |
| Kanada  | 91             | +9,6                           | 269            | +89,4                          | 0,3                  | 3,0   |
| USA   | 1 421          | +95,7                          | 2 638          | +155,1                         | 3,2                  | 1,9   |
| sonstige nordamerikanische Länder                 | -              | -                              | -              | -                              | -                    | -   |
| Mittelamerika und Karibik                         | 140            | +366,7                         | 292            | +198,0                         | 0,4                  | 2,1   |
| Brasilien   | 100            | x                              | 198            | x                              | 0,2                  | 2,0   |
| sonstige südamerikanische Länder                  | 56             | x                              | 141            | +464,0                         | 0,2                  | 2,5   |
| <b>Australien</b>                                 | <b>145</b>     | <b>x</b>                       | <b>260</b>     | <b>+300,0</b>                  | <b>0,3</b>           | <b>1,8</b>                                      |
| <b>Neuseeland und Ozeanien</b>                    | <b>18</b>      | <b>+260,0</b>                  | <b>42</b>      | <b>-2,3</b>                    | <b>0,1</b>           | <b>2,3</b>                                      |
| <b>Ohne Angabe</b>                                | <b>784</b>     | <b>+51,4</b>                   | <b>1 603</b>   | <b>+55,6</b>                   | <b>1,9</b>           | <b>2,0</b>                                      |

Anmerkungen Seite 66

## Noch: 3.4 Leistung der Beherbergungsstätten nach Reisegebieten und Herkunftsländern

Januar bis November 2022

| Reisegebiet<br>Herkunftsland (ständiger Wohnsitz) | Ankünfte       |                                | Übernachtungen   |                                |                      | Mittlere<br>Aufenthalts-<br>dauer <sup>3)</sup> |
|---|----------------|--------------------------------|------------------|--------------------------------|----------------------|---|
|   | aller<br>Gäste | Verän-<br>derung <sup>1)</sup> | aller<br>Gäste   | Verän-<br>derung <sup>1)</sup> | Anteil <sup>2)</sup> |   |
| <b>Bergisches Land</b>                            | <b>443 003</b> | <b>+78,6</b>                   | <b>1 266 274</b> | <b>+46,8</b>                   | <b>100</b>           | <b>2,9</b>                                      |
| <b>Bundesrepublik Deutschland</b>                 | <b>400 240</b> | <b>+75,7</b>                   | <b>1 164 166</b> | <b>+44,9</b>                   | <b>91,9</b>          | <b>2,9</b>                                      |
| <b>Ausland</b>                                    | <b>42 763</b>  | <b>+110,6</b>                  | <b>102 108</b>   | <b>+72,6</b>                   | <b>8,1</b>           | <b>2,4</b>                                      |
| <b>Europa</b>                                     | <b>35 002</b>  | <b>+107,6</b>                  | <b>84 989</b>    | <b>+70,7</b>                   | <b>83,2</b>          | <b>2,4</b>                                      |
| EU-Länder   | 30 009         | +99,9                          | 72 584           | +61,9                          | 71,1                 | 2,4   |
| Belgien   | 3 352          | +88,3                          | 6 335            | +89,5                          | 6,2                  | 1,9   |
| Bulgarien   | 125            | -67,2                          | 1 069            | -34,9                          | 1,0                  | 8,6   |
| Dänemark  | 941            | +106,8                         | 1 463            | +80,0                          | 1,4                  | 1,6   |
| Estland   | 136            | x                              | 274              | x                              | 0,3                  | 2,0   |
| Finnland  | 199            | +206,2                         | 371              | +168,8                         | 0,4                  | 1,9   |
| Frankreich  | 1 980          | +107,8                         | 3 476            | +72,1                          | 3,4                  | 1,8   |
| Griechenland                                      | 161            | +78,9                          | 431              | +15,5                          | 0,4                  | 2,7   |
| Republik Irland                                   | 162            | +82,0                          | 378              | +27,3                          | 0,4                  | 2,3   |
| Italien   | 1 550          | +157,9                         | 3 664            | +145,6                         | 3,6                  | 2,4   |
| Kroatien  | 162            | +97,6                          | 471              | +178,7                         | 0,5                  | 2,9   |
| Lettland  | 148            | +142,6                         | 291              | +66,3                          | 0,3                  | 2,0   |
| Litauen   | 145            | +101,4                         | 451              | +57,7                          | 0,4                  | 3,1   |
| Luxemburg   | 785            | -0,9                           | 3 576            | -28,2                          | 3,5                  | 4,6   |
| Malta   | 10             | +400,0                         | 11               | +175,0                         | -                    | 1,1   |
| Niederlande                                       | 9 594          | +115,8                         | 18 636           | +96,0                          | 18,3                 | 1,9   |
| Österreich  | 1 778          | +74,3                          | 4 010            | +29,3                          | 3,9                  | 2,3   |
| Polen   | 2 724          | +71,9                          | 11 942           | +70,5                          | 11,7                 | 4,4   |
| Portugal  | 208            | +144,7                         | 497              | +220,6                         | 0,5                  | 2,4   |
| Rumänien  | 331            | +88,1                          | 1 481            | -24,3                          | 1,5                  | 4,5   |
| Schweden  | 688            | +122,7                         | 1 165            | +110,7                         | 1,1                  | 1,7   |
| Slowakische Republik                              | 341            | +172,8                         | 1 615            | +317,3                         | 1,6                  | 4,7   |
| Slowenien   | 198            | +85,0                          | 981              | -34,0                          | 1,0                  | 5,0   |
| Spanien   | 1 007          | +80,1                          | 2 669            | +50,2                          | 2,6                  | 2,7   |
| Tschechische Republik                             | 789            | +205,8                         | 2 285            | +116,6                         | 2,2                  | 2,9   |
| Ungarn  | 253            | +60,1                          | 608              | -24,3                          | 0,6                  | 2,4   |
| Vereinigtes Königreich                            | 2 222          | +202,7                         | 4 388            | +243,9                         | 4,3                  | 2,0   |
| Zypern  | 20             | +122,2                         | 46               | +206,7                         | -                    | 2,3   |
| Island  | 19             | +280,0                         | 46               | +475,0                         | -                    | 2,4   |
| Norwegen  | 293            | +168,8                         | 894              | +214,8                         | 0,9                  | 3,1   |
| Russland  | 117            | +192,5                         | 389              | +111,4                         | 0,4                  | 3,3   |
| Schweiz   | 2 490          | +101,6                         | 4 740            | +77,8                          | 4,6                  | 1,9   |
| Türkei  | 362            | +153,1                         | 1 091            | +68,1                          | 1,1                  | 3,0   |
| Ukraine   | 274            | +297,1                         | 600              | +294,7                         | 0,6                  | 2,2   |
| sonstige europäische Länder                       | 1 438          | +491,8                         | 4 645            | +368,7                         | 4,5                  | 3,2   |
| <b>Afrika</b>                                     | <b>280</b>     | <b>+400,0</b>                  | <b>1 047</b>     | <b>+373,8</b>                  | <b>1,0</b>           | <b>3,7</b>                                      |
| Republik Südafrika                                | 79             | +464,3                         | 282              | +302,9                         | 0,3                  | 3,6   |
| sonstige afrikanische Länder                      | 201            | +378,6                         | 765              | +406,6                         | 0,7                  | 3,8   |
| <b>Asien</b>                                      | <b>1 228</b>   | <b>+210,9</b>                  | <b>4 279</b>     | <b>+178,8</b>                  | <b>4,2</b>           | <b>3,5</b>                                      |
| Arabische Golfstaaten                             | 160            | +281,0                         | 343              | +294,3                         | 0,3                  | 2,1   |
| Volksrepublik China und Hongkong                  | 184            | +174,6                         | 457              | +79,9                          | 0,4                  | 2,5   |
| Indien  | 122            | +67,1                          | 595              | +436,0                         | 0,6                  | 4,9   |
| Israel  | 135            | +193,5                         | 407              | +215,5                         | 0,4                  | 3,0   |
| Japan   | 100            | +212,5                         | 406              | -31,5                          | 0,4                  | 4,1   |
| Südkorea  | 113            | x                              | 407              | x                              | 0,4                  | 3,6   |
| Taiwan  | 15             | x                              | 88               | x                              | 0,1                  | 5,9   |
| sonstige asiatische Länder                        | 399            | +221,8                         | 1 576            | +352,9                         | 1,5                  | 3,9   |
| <b>Amerika</b>                                    | <b>2 230</b>   | <b>+249,0</b>                  | <b>5 406</b>     | <b>+73,5</b>                   | <b>5,3</b>           | <b>2,4</b>                                      |
| Kanada  | 146            | +143,3                         | 359              | +51,5                          | 0,4                  | 2,5   |
| USA   | 1 568          | +268,1                         | 3 482            | +140,6                         | 3,4                  | 2,2   |
| sonstige nordamerikanische Länder                 | 53             | +96,3                          | 99               | +54,7                          | 0,1                  | 1,9   |
| Mittelamerika und Karibik                         | 163            | +111,7                         | 487              | -58,8                          | 0,5                  | 3,0   |
| Brasilien   | 143            | x                              | 446              | x                              | 0,4                  | 3,1   |
| sonstige südamerikanische Länder                  | 157            | +390,6                         | 533              | +255,3                         | 0,5                  | 3,4   |
| <b>Australien</b>                                 | <b>102</b>     | <b>+410,0</b>                  | <b>188</b>       | <b>+370,0</b>                  | <b>0,2</b>           | <b>1,8</b>                                      |
| <b>Neuseeland und Ozeanien</b>                    | <b>22</b>      | <b>+100,0</b>                  | <b>39</b>        | <b>+116,7</b>                  | <b>-</b>             | <b>1,8</b>                                      |
| <b>Ohne Angabe</b>                                | <b>3 899</b>   | <b>+67,6</b>                   | <b>6 160</b>     | <b>+38,1</b>                   | <b>6,0</b>           | <b>1,6</b>                                      |

## Noch: 3.4 Leistung der Beherbergungsstätten nach Reisegebieten und Herkunftsländern

Januar bis November 2022

| Reisegebiet<br>Herkunftsland (ständiger Wohnsitz) | Ankünfte         |                                | Übernachtungen   |                                |                      | Mittlere<br>Aufenthalts-<br>dauer <sup>3)</sup> |
|---|------------------|--------------------------------|------------------|--------------------------------|----------------------|---|
|   | aller<br>Gäste   | Verän-<br>derung <sup>1)</sup> | aller<br>Gäste   | Verän-<br>derung <sup>1)</sup> | Anteil <sup>2)</sup> |   |
| <b>Bonn und Rhein-Sieg-Kreis</b>                  | <b>1 137 573</b> | <b>+78,8</b>                   | <b>2 438 786</b> | <b>+67,8</b>                   | <b>100</b>           | <b>2,1</b>                                      |
| <b>Bundesrepublik Deutschland</b>                 | <b>964 633</b>   | <b>+71,0</b>                   | <b>2 040 306</b> | <b>+60,0</b>                   | <b>83,7</b>          | <b>2,1</b>                                      |
| <b>Ausland</b>                                    | <b>172 940</b>   | <b>+139,8</b>                  | <b>398 480</b>   | <b>+123,4</b>                  | <b>16,3</b>          | <b>2,3</b>                                      |
| <b>Europa</b>                                     | <b>126 076</b>   | <b>+120,0</b>                  | <b>276 003</b>   | <b>+104,7</b>                  | <b>69,3</b>          | <b>2,2</b>                                      |
| EU-Länder   | 109 265          | +123,0                         | 237 995          | +106,7                         | 59,7                 | 2,2   |
| Belgien   | 13 603           | +104,6                         | 27 734           | +103,9                         | 7,0                  | 2,0   |
| Bulgarien   | 792              | +2,1                           | 2 457            | +0,2                           | 0,6                  | 3,1   |
| Dänemark  | 2 269            | +135,1                         | 4 804            | +139,7                         | 1,2                  | 2,1   |
| Estland   | 249              | +126,4                         | 588              | +100,0                         | 0,1                  | 2,4   |
| Finnland  | 976              | +276,8                         | 2 108            | +323,3                         | 0,5                  | 2,2   |
| Frankreich  | 8 193            | +129,9                         | 17 459           | +101,2                         | 4,4                  | 2,1   |
| Griechenland                                      | 904              | +132,4                         | 2 486            | +96,5                          | 0,6                  | 2,8   |
| Republik Irland                                   | 969              | +190,1                         | 2 115            | +208,8                         | 0,5                  | 2,2   |
| Italien   | 6 993            | +62,3                          | 16 129           | +82,2                          | 4,0                  | 2,3   |
| Kroatien  | 706              | +85,3                          | 2 846            | +57,2                          | 0,7                  | 4,0   |
| Lettland  | 465              | +95,4                          | 931              | +112,6                         | 0,2                  | 2,0   |
| Litauen   | 454              | +54,9                          | 1 141            | +69,0                          | 0,3                  | 2,5   |
| Luxemburg   | 2 618            | +118,5                         | 4 497            | +119,4                         | 1,1                  | 1,7   |
| Malta   | 108              | +63,6                          | 301              | +96,7                          | 0,1                  | 2,8   |
| Niederlande                                       | 31 692           | +128,5                         | 58 002           | +128,1                         | 14,6                 | 1,8   |
| Österreich  | 6 944            | +81,0                          | 15 124           | +71,7                          | 3,8                  | 2,2   |
| Polen   | 4 806            | +73,8                          | 15 386           | +21,8                          | 3,9                  | 3,2   |
| Portugal  | 813              | +217,6                         | 2 988            | +202,1                         | 0,7                  | 3,7   |
| Rumänien  | 1 530            | +32,4                          | 4 528            | +21,8                          | 1,1                  | 3,0   |
| Schweden  | 1 939            | +208,3                         | 3 863            | +172,4                         | 1,0                  | 2,0   |
| Slowakische Republik                              | 1 004            | +181,2                         | 4 044            | +48,8                          | 1,0                  | 4,0   |
| Slowenien   | 625              | +83,3                          | 2 085            | +49,7                          | 0,5                  | 3,3   |
| Spanien   | 4 141            | +144,2                         | 9 835            | +117,4                         | 2,5                  | 2,4   |
| Tschechische Republik                             | 2 281            | +177,5                         | 4 837            | +186,2                         | 1,2                  | 2,1   |
| Ungarn  | 1 566            | +117,8                         | 4 716            | +98,1                          | 1,2                  | 3,0   |
| Vereinigtes Königreich                            | 12 489           | +319,7                         | 26 563           | +351,4                         | 6,7                  | 2,1   |
| Zypern  | 136              | +267,6                         | 428              | +415,7                         | 0,1                  | 3,1   |
| Island  | 202              | x                              | 528              | x                              | 0,1                  | 2,6   |
| Norwegen  | 1 043            | +338,2                         | 2 563            | x                              | 0,6                  | 2,5   |
| Russland  | 696              | +14,9                          | 3 108            | +62,5                          | 0,8                  | 4,5   |
| Schweiz   | 9 133            | +104,7                         | 18 051           | +90,8                          | 4,5                  | 2,0   |
| Türkei  | 1 418            | +102,6                         | 3 935            | +98,4                          | 1,0                  | 2,8   |
| Ukraine   | 1 287            | +187,9                         | 3 274            | +135,5                         | 0,8                  | 2,5   |
| sonstige europäische Länder                       | 3 032            | +65,7                          | 6 549            | +46,3                          | 1,6                  | 2,2   |
| <b>Afrika</b>                                     | <b>3 054</b>     | <b>+317,8</b>                  | <b>9 680</b>     | <b>+226,6</b>                  | <b>2,4</b>           | <b>3,2</b>                                      |
| Republik Südafrika                                | 602              | +467,9                         | 1 348            | +262,4                         | 0,3                  | 2,2   |
| sonstige afrikanische Länder                      | 2 452            | +292,3                         | 8 332            | +221,5                         | 2,1                  | 3,4   |
| <b>Asien</b>                                      | <b>14 213</b>    | <b>+277,4</b>                  | <b>45 750</b>    | <b>+220,5</b>                  | <b>11,5</b>          | <b>3,2</b>                                      |
| Arabische Golfstaaten                             | 3 338            | +108,8                         | 10 830           | +97,8                          | 2,7                  | 3,2   |
| Volksrepublik China und Hongkong                  | 1 649            | +385,0                         | 6 054            | +229,9                         | 1,5                  | 3,7   |
| Indien  | 1 434            | x                              | 4 956            | +389,2                         | 1,2                  | 3,5   |
| Israel  | 638              | +170,3                         | 2 169            | +353,8                         | 0,5                  | 3,4   |
| Japan   | 1 681            | x                              | 4 537            | x                              | 1,1                  | 2,7   |
| Südkorea  | 786              | +431,1                         | 2 054            | +351,4                         | 0,5                  | 2,6   |
| Taiwan  | 153              | +313,5                         | 373              | +360,5                         | 0,1                  | 2,4   |
| sonstige asiatische Länder                        | 4 534            | +314,4                         | 14 777           | +236,3                         | 3,7                  | 3,3   |
| <b>Amerika</b>                                    | <b>16 632</b>    | <b>+286,0</b>                  | <b>41 709</b>    | <b>+237,5</b>                  | <b>10,5</b>          | <b>2,5</b>                                      |
| Kanada  | 1 528            | +457,7                         | 3 479            | +299,0                         | 0,9                  | 2,3   |
| USA   | 12 034           | +274,0                         | 28 720           | +215,4                         | 7,2                  | 2,4   |
| sonstige nordamerikanische Länder                 | 213              | x                              | 661              | +441,8                         | 0,2                  | 3,1   |
| Mittelamerika und Karibik                         | 870              | +179,7                         | 2 798            | +194,5                         | 0,7                  | 3,2   |
| Brasilien   | 914              | x                              | 2 606            | x                              | 0,7                  | 2,9   |
| sonstige südamerikanische Länder                  | 1 073            | +202,3                         | 3 445            | +229,0                         | 0,9                  | 3,2   |
| <b>Australien</b>                                 | <b>1 055</b>     | <b>x</b>                       | <b>2 897</b>     | <b>x</b>                       | <b>0,7</b>           | <b>2,7</b>                                      |
| <b>Neuseeland und Ozeanien</b>                    | <b>237</b>       | <b>+404,3</b>                  | <b>821</b>       | <b>+462,3</b>                  | <b>0,2</b>           | <b>3,5</b>                                      |
| <b>Ohne Angabe</b>                                | <b>11 673</b>    | <b>+98,1</b>                   | <b>21 620</b>    | <b>+60,9</b>                   | <b>5,4</b>           | <b>1,9</b>                                      |

Anmerkungen Seite 66

## Noch: 3.4 Leistung der Beherbergungsstätten nach Reisegebieten und Herkunftsländern

Januar bis November 2022

| Reisegebiet<br>Herkunftsland (ständiger Wohnsitz) | Ankünfte         |                                | Übernachtungen   |                                |                      | Mittlere<br>Aufenthalts-<br>dauer <sup>3)</sup> |
|---|------------------|--------------------------------|------------------|--------------------------------|----------------------|---|
|   | aller<br>Gäste   | Verän-<br>derung <sup>1)</sup> | aller<br>Gäste   | Verän-<br>derung <sup>1)</sup> | Anteil <sup>2)</sup> |   |
| <b>Köln und Rhein-Erft-Kreis</b>                  | <b>3 275 355</b> | <b>+108,8</b>                  | <b>6 235 437</b> | <b>+94,4</b>                   | <b>100</b>           | <b>1,9</b>                                      |
| <b>Bundesrepublik Deutschland</b>                 | <b>2 356 992</b> | <b>+90,7</b>                   | <b>4 501 174</b> | <b>+79,3</b>                   | <b>72,2</b>          | <b>1,9</b>                                      |
| <b>Ausland</b>                                    | <b>918 363</b>   | <b>+176,1</b>                  | <b>1 734 263</b> | <b>+148,7</b>                  | <b>27,8</b>          | <b>1,9</b>                                      |
| <b>Europa</b>                                     | <b>676 961</b>   | <b>+167,2</b>                  | <b>1 273 981</b> | <b>+143,5</b>                  | <b>73,5</b>          | <b>1,9</b>                                      |
| EU-Länder   | 564 157          | +163,3                         | 1 051 438        | +143,0                         | 60,6                 | 1,9   |
| Belgien   | 70 723           | +132,0                         | 105 534          | +130,5                         | 6,1                  | 1,5   |
| Bulgarien   | 3 355            | +74,6                          | 9 605            | +60,5                          | 0,6                  | 2,9   |
| Dänemark  | 14 949           | +179,6                         | 27 611           | +169,1                         | 1,6                  | 1,8   |
| Estland   | 1 692            | +248,9                         | 3 161            | +257,6                         | 0,2                  | 1,9   |
| Finnland  | 4 403            | +305,1                         | 8 749            | +266,8                         | 0,5                  | 2,0   |
| Frankreich  | 50 005           | +129,1                         | 85 395           | +126,1                         | 4,9                  | 1,7   |
| Griechenland                                      | 4 506            | +82,4                          | 9 536            | +53,3                          | 0,5                  | 2,1   |
| Republik Irland                                   | 10 812           | +351,6                         | 22 106           | +357,7                         | 1,3                  | 2,0   |
| Italien   | 31 515           | +124,4                         | 62 372           | +102,9                         | 3,6                  | 2,0   |
| Kroatien  | 2 494            | +94,4                          | 7 845            | +72,9                          | 0,5                  | 3,1   |
| Lettland  | 1 542            | +107,0                         | 3 013            | +110,8                         | 0,2                  | 2,0   |
| Litauen   | 4 281            | +219,2                         | 11 882           | +299,7                         | 0,7                  | 2,8   |
| Luxemburg   | 18 519           | +141,9                         | 27 079           | +133,0                         | 1,6                  | 1,5   |
| Malta   | 972              | +159,2                         | 3 767            | +333,5                         | 0,2                  | 3,9   |
| Niederlande                                       | 138 080          | +182,1                         | 229 936          | +174,1                         | 13,3                 | 1,7   |
| Österreich  | 31 138           | +131,8                         | 58 336           | +117,5                         | 3,4                  | 1,9   |
| Polen   | 21 853           | +81,5                          | 69 269           | +39,8                          | 4,0                  | 3,2   |
| Portugal  | 5 977            | +88,0                          | 12 623           | +104,0                         | 0,7                  | 2,1   |
| Rumänien  | 6 683            | +88,0                          | 23 037           | +49,0                          | 1,3                  | 3,4   |
| Schweden  | 10 960           | +304,3                         | 19 752           | +283,2                         | 1,1                  | 1,8   |
| Slowakische Republik                              | 2 224            | +84,6                          | 4 869            | +46,5                          | 0,3                  | 2,2   |
| Slowenien   | 2 430            | +193,5                         | 5 820            | +186,1                         | 0,3                  | 2,4   |
| Spanien   | 33 879           | +141,9                         | 68 749           | +125,0                         | 4,0                  | 2,0   |
| Tschechische Republik                             | 6 112            | +134,3                         | 12 083           | +126,5                         | 0,7                  | 2,0   |
| Ungarn  | 5 295            | +167,0                         | 12 942           | +159,0                         | 0,7                  | 2,4   |
| Vereinigtes Königreich                            | 78 809           | +339,6                         | 144 150          | +347,7                         | 8,3                  | 1,8   |
| Zypern  | 949              | +155,1                         | 2 217            | +124,6                         | 0,1                  | 2,3   |
| Island  | 1 517            | +375,5                         | 2 992            | +355,4                         | 0,2                  | 2,0   |
| Norwegen  | 4 893            | +356,0                         | 9 310            | +359,1                         | 0,5                  | 1,9   |
| Russland  | 2 625            | +33,9                          | 6 735            | +31,7                          | 0,4                  | 2,6   |
| Schweiz   | 45 305           | +146,0                         | 82 812           | +139,8                         | 4,8                  | 1,8   |
| Türkei  | 19 887           | +267,7                         | 41 359           | +230,8                         | 2,4                  | 2,1   |
| Ukraine   | 7 311            | +127,3                         | 15 344           | +54,8                          | 0,9                  | 2,1   |
| sonstige europäische Länder                       | 31 266           | +260,4                         | 63 991           | +148,5                         | 3,7                  | 2,0   |
| <b>Afrika</b>                                     | <b>6 540</b>     | <b>+222,8</b>                  | <b>28 815</b>    | <b>+59,2</b>                   | <b>1,7</b>           | <b>4,4</b>                                      |
| Republik Südafrika                                | 1 422            | +451,2                         | 3 361            | +365,5                         | 0,2                  | 2,4   |
| sonstige afrikanische Länder                      | 5 118            | +189,5                         | 25 454           | +46,5                          | 1,5                  | 5,0   |
| <b>Asien</b>                                      | <b>51 203</b>    | <b>+306,2</b>                  | <b>131 091</b>   | <b>+200,9</b>                  | <b>7,6</b>           | <b>2,6</b>                                      |
| Arabische Golfstaaten                             | 9 697            | +116,6                         | 26 075           | +101,9                         | 1,5                  | 2,7   |
| Volksrepublik China und Hongkong                  | 6 066            | +487,8                         | 11 967           | +366,7                         | 0,7                  | 2,0   |
| Indien  | 5 347            | +483,7                         | 13 366           | +318,6                         | 0,8                  | 2,5   |
| Israel  | 4 787            | +192,2                         | 10 323           | +190,4                         | 0,6                  | 2,2   |
| Japan   | 3 935            | x                              | 8 721            | +426,9                         | 0,5                  | 2,2   |
| Südkorea  | 3 305            | +440,0                         | 7 572            | +206,4                         | 0,4                  | 2,3   |
| Taiwan  | 2 098            | x                              | 4 558            | x                              | 0,3                  | 2,2   |
| sonstige asiatische Länder                        | 15 968           | +389,5                         | 48 509           | +187,0                         | 2,8                  | 3,0   |
| <b>Amerika</b>                                    | <b>123 970</b>   | <b>+175,1</b>                  | <b>207 053</b>   | <b>+158,4</b>                  | <b>11,9</b>          | <b>1,7</b>                                      |
| Kanada  | 8 324            | +153,9                         | 14 223           | +154,8                         | 0,8                  | 1,7   |
| USA   | 97 474           | +156,4                         | 149 670          | +156,5                         | 8,6                  | 1,5   |
| sonstige nordamerikanische Länder                 | 761              | +410,7                         | 1 720            | +357,4                         | 0,1                  | 2,3   |
| Mittelamerika und Karibik                         | 3 931            | +290,8                         | 9 323            | +118,2                         | 0,5                  | 2,4   |
| Brasilien   | 6 913            | x                              | 15 763           | +391,4                         | 0,9                  | 2,3   |
| sonstige südamerikanische Länder                  | 6 567            | +304,1                         | 16 354           | +96,1                          | 0,9                  | 2,5   |
| <b>Australien</b>                                 | <b>5 405</b>     | <b>x</b>                       | <b>10 791</b>    | <b>x</b>                       | <b>0,6</b>           | <b>2,0</b>                                      |
| <b>Neuseeland und Ozeanien</b>                    | <b>1 283</b>     | <b>x</b>                       | <b>2 354</b>     | <b>+472,7</b>                  | <b>0,1</b>           | <b>1,8</b>                                      |
| <b>Ohne Angabe</b>                                | <b>53 001</b>    | <b>+181,5</b>                  | <b>80 178</b>    | <b>+159,2</b>                  | <b>4,6</b>           | <b>1,5</b>                                      |



## Noch: 3.4 Leistung der Beherbergungsstätten nach Reisegebieten und Herkunftsländern

Januar bis November 2022

| Reisegebiet<br>Herkunftsland (ständiger Wohnsitz) | Ankünfte         |                                | Übernachtungen   |                                |                      | Mittlere<br>Aufenthalts-<br>dauer <sup>3)</sup> |
|---|------------------|--------------------------------|------------------|--------------------------------|----------------------|---|
|   | aller<br>Gäste   | Verän-<br>derung <sup>1)</sup> | aller<br>Gäste   | Verän-<br>derung <sup>1)</sup> | Anteil <sup>2)</sup> |   |
| <b>Düsseldorf und Kreis Mettmann</b>              | <b>2 552 567</b> | <b>+118,7</b>                  | <b>4 544 252</b> | <b>+118,9</b>                  | <b>100</b>           | <b>1,8</b>                                      |
| <b>Bundesrepublik Deutschland</b>                 | <b>1 833 552</b> | <b>+102,6</b>                  | <b>3 160 870</b> | <b>+100,0</b>                  | <b>69,6</b>          | <b>1,7</b>                                      |
| <b>Ausland</b>                                    | <b>719 015</b>   | <b>+174,1</b>                  | <b>1 383 382</b> | <b>+179,3</b>                  | <b>30,4</b>          | <b>1,9</b>                                      |
| <b>Europa</b>                                     | <b>534 061</b>   | <b>+160,9</b>                  | <b>972 833</b>   | <b>+160,1</b>                  | <b>70,3</b>          | <b>1,8</b>                                      |
| EU-Länder   | 451 025          | +160,6                         | 813 827          | +160,1                         | 58,8                 | 1,8   |
| Belgien   | 33 154           | +124,9                         | 52 136           | +123,3                         | 3,8                  | 1,6   |
| Bulgarien   | 2 538            | +213,3                         | 5 079            | +138,0                         | 0,4                  | 2,0   |
| Dänemark  | 8 787            | +140,0                         | 15 421           | +143,8                         | 1,1                  | 1,8   |
| Estland   | 1 349            | +140,5                         | 2 467            | +143,1                         | 0,2                  | 1,8   |
| Finnland  | 5 545            | +175,9                         | 10 202           | +181,9                         | 0,7                  | 1,8   |
| Frankreich  | 35 485           | +133,9                         | 61 474           | +134,7                         | 4,4                  | 1,7   |
| Griechenland                                      | 5 981            | +97,1                          | 14 010           | +93,5                          | 1,0                  | 2,3   |
| Republik Irland                                   | 6 384            | +282,5                         | 11 832           | +280,3                         | 0,9                  | 1,9   |
| Italien   | 34 905           | +173,9                         | 76 812           | +204,8                         | 5,6                  | 2,2   |
| Kroatien  | 2 459            | +101,1                         | 6 328            | +129,4                         | 0,5                  | 2,6   |
| Lettland  | 1 529            | +119,1                         | 3 121            | +44,2                          | 0,2                  | 2,0   |
| Litauen   | 1 751            | +103,4                         | 3 617            | +94,8                          | 0,3                  | 2,1   |
| Luxemburg   | 7 895            | +121,7                         | 11 953           | +119,4                         | 0,9                  | 1,5   |
| Malta   | 450              | +45,6                          | 1 093            | +71,3                          | 0,1                  | 2,4   |
| Niederlande                                       | 130 506          | +177,9                         | 193 156          | +177,4                         | 14,0                 | 1,5   |
| Österreich  | 24 803           | +109,3                         | 45 824           | +116,9                         | 3,3                  | 1,8   |
| Polen   | 19 760           | +105,8                         | 48 616           | +94,0                          | 3,5                  | 2,5   |
| Portugal  | 6 955            | +246,2                         | 14 654           | +265,5                         | 1,1                  | 2,1   |
| Rumänien  | 6 447            | +89,1                          | 22 084           | +129,6                         | 1,6                  | 3,4   |
| Schweden  | 10 369           | +220,0                         | 18 250           | +228,5                         | 1,3                  | 1,8   |
| Slowakische Republik                              | 2 323            | +128,2                         | 4 382            | +77,8                          | 0,3                  | 1,9   |
| Slowenien   | 1 817            | +110,3                         | 3 745            | +98,8                          | 0,3                  | 2,1   |
| Spanien   | 34 474           | +186,7                         | 69 039           | +199,3                         | 5,0                  | 2,0   |
| Tschechische Republik                             | 7 032            | +153,4                         | 13 631           | +162,3                         | 1,0                  | 1,9   |
| Ungarn  | 3 610            | +83,6                          | 6 970            | +88,7                          | 0,5                  | 1,9   |
| Vereinigtes Königreich                            | 53 887           | +239,2                         | 96 035           | +225,4                         | 6,9                  | 1,8   |
| Zypern  | 830              | +89,1                          | 1 896            | +93,7                          | 0,1                  | 2,3   |
| Island  | 699              | +223,6                         | 1 450            | +221,5                         | 0,1                  | 2,1   |
| Norwegen  | 5 887            | +345,3                         | 9 972            | +294,9                         | 0,7                  | 1,7   |
| Russland  | 4 540            | +52,2                          | 11 271           | +45,6                          | 0,8                  | 2,5   |
| Schweiz   | 30 971           | +125,4                         | 53 291           | +120,0                         | 3,9                  | 1,7   |
| Türkei  | 18 145           | +266,5                         | 39 282           | +255,6                         | 2,8                  | 2,2   |
| Ukraine   | 8 750            | +244,1                         | 18 124           | +219,5                         | 1,3                  | 2,1   |
| sonstige europäische Länder                       | 14 044           | +140,3                         | 25 616           | +169,4                         | 1,9                  | 1,8   |
| <b>Afrika</b>                                     | <b>8 750</b>     | <b>+268,4</b>                  | <b>20 078</b>    | <b>+250,3</b>                  | <b>1,5</b>           | <b>2,3</b>                                      |
| Republik Südafrika                                | 1 221            | +285,2                         | 2 860            | +425,7                         | 0,2                  | 2,3   |
| sonstige afrikanische Länder                      | 7 529            | +265,8                         | 17 218           | +231,9                         | 1,2                  | 2,3   |
| <b>Asien</b>                                      | <b>83 143</b>    | <b>+222,0</b>                  | <b>203 979</b>   | <b>+231,5</b>                  | <b>14,7</b>          | <b>2,5</b>                                      |
| Arabische Golfstaaten                             | 27 336           | +188,5                         | 61 076           | +153,3                         | 4,4                  | 2,2   |
| Volksrepublik China und Hongkong                  | 13 073           | +240,5                         | 26 828           | +291,6                         | 1,9                  | 2,1   |
| Indien  | 7 600            | +120,4                         | 18 479           | +182,7                         | 1,3                  | 2,4   |
| Israel  | 4 428            | +195,6                         | 10 411           | +207,5                         | 0,8                  | 2,4   |
| Japan   | 12 058           | +491,7                         | 36 877           | x                              | 2,7                  | 3,1   |
| Südkorea  | 3 201            | +129,3                         | 9 043            | +121,0                         | 0,7                  | 2,8   |
| Taiwan  | 2 023            | x                              | 5 466            | x                              | 0,4                  | 2,7   |
| sonstige asiatische Länder                        | 13 424           | +242,3                         | 35 799           | +237,2                         | 2,6                  | 2,7   |
| <b>Amerika</b>                                    | <b>62 453</b>    | <b>+260,3</b>                  | <b>129 865</b>   | <b>+287,6</b>                  | <b>9,4</b>           | <b>2,1</b>                                      |
| Kanada  | 4 314            | +310,1                         | 9 613            | +331,1                         | 0,7                  | 2,2   |
| USA   | 44 819           | +248,2                         | 88 335           | +259,3                         | 6,4                  | 2,0   |
| sonstige nordamerikanische Länder                 | 972              | x                              | 1 945            | x                              | 0,1                  | 2,0   |
| Mittelamerika und Karibik                         | 3 040            | +134,9                         | 7 115            | +241,1                         | 0,5                  | 2,3   |
| Brasilien   | 4 361            | +435,1                         | 11 052           | +451,8                         | 0,8                  | 2,5   |
| sonstige südamerikanische Länder                  | 4 947            | +312,3                         | 11 805           | +401,3                         | 0,9                  | 2,4   |
| <b>Australien</b>                                 | <b>4 284</b>     | <b>x</b>                       | <b>9 403</b>     | <b>+448,9</b>                  | <b>0,7</b>           | <b>2,2</b>                                      |
| <b>Neuseeland und Ozeanien</b>                    | <b>817</b>       | <b>x</b>                       | <b>1 741</b>     | <b>x</b>                       | <b>0,1</b>           | <b>2,1</b>                                      |
| <b>Ohne Angabe</b>                                | <b>25 507</b>    | <b>+120,8</b>                  | <b>45 483</b>    | <b>+145,7</b>                  | <b>3,3</b>           | <b>1,8</b>                                      |

Anmerkungen Seite 66

## Noch: 3.4 Leistung der Beherbergungsstätten nach Reisegebieten und Herkunftsländern

Januar bis November 2022

| Reisegebiet<br>Herkunftsland (ständiger Wohnsitz) | Ankünfte         |                                | Übernachtungen   |                                |                      | Mittlere<br>Aufenthalts-<br>dauer <sup>3)</sup> |
|---|------------------|--------------------------------|------------------|--------------------------------|----------------------|---|
|   | aller<br>Gäste   | Verän-<br>derung <sup>1)</sup> | aller<br>Gäste   | Verän-<br>derung <sup>1)</sup> | Anteil <sup>2)</sup> |   |
| <b>Ruhrgebiet</b>                                 | <b>2 828 537</b> | <b>+93,5</b>                   | <b>5 789 344</b> | <b>+65,4</b>                   | <b>100</b>           | <b>2,0</b>                                      |
| <b>Bundesrepublik Deutschland</b>                 | <b>2 395 188</b> | <b>+87,2</b>                   | <b>4 933 865</b> | <b>+59,4</b>                   | <b>85,2</b>          | <b>2,1</b>                                      |
| <b>Ausland</b>                                    | <b>433 349</b>   | <b>+137,3</b>                  | <b>855 479</b>   | <b>+111,4</b>                  | <b>14,8</b>          | <b>2,0</b>                                      |
| <b>Europa</b>                                     | <b>360 607</b>   | <b>+127,8</b>                  | <b>702 078</b>   | <b>+102,3</b>                  | <b>82,1</b>          | <b>1,9</b>                                      |
| EU-Länder   | 304 055          | +125,4                         | 585 709          | +95,3                          | 68,5                 | 1,9   |
| Belgien   | 23 342           | +115,9                         | 37 790           | +80,9                          | 4,4                  | 1,6   |
| Bulgarien   | 3 119            | +56,9                          | 5 374            | +44,9                          | 0,6                  | 1,7   |
| Dänemark  | 10 799           | +197,1                         | 17 034           | +185,8                         | 2,0                  | 1,6   |
| Estland   | 705              | +94,8                          | 1 215            | +68,3                          | 0,1                  | 1,7   |
| Finnland  | 2 700            | +66,8                          | 5 853            | +106,1                         | 0,7                  | 2,2   |
| Frankreich  | 21 964           | +109,3                         | 36 943           | +107,5                         | 4,3                  | 1,7   |
| Griechenland                                      | 2 270            | +103,0                         | 5 460            | +108,3                         | 0,6                  | 2,4   |
| Republik Irland                                   | 2 125            | +173,5                         | 4 214            | +56,5                          | 0,5                  | 2,0   |
| Italien   | 13 589           | +134,6                         | 34 064           | +133,8                         | 4,0                  | 2,5   |
| Kroatien  | 1 981            | +33,5                          | 8 031            | +7,0                           | 0,9                  | 4,1   |
| Lettland  | 1 146            | +157,0                         | 2 216            | +183,4                         | 0,3                  | 1,9   |
| Litauen   | 2 309            | +88,6                          | 5 065            | +57,2                          | 0,6                  | 2,2   |
| Luxemburg   | 4 791            | +136,5                         | 7 552            | +113,2                         | 0,9                  | 1,6   |
| Malta   | 314              | +173,0                         | 555              | +176,1                         | 0,1                  | 1,8   |
| Niederlande                                       | 97 421           | +154,7                         | 156 106          | +145,6                         | 18,2                 | 1,6   |
| Österreich  | 21 381           | +105,7                         | 44 290           | +70,6                          | 5,2                  | 2,1   |
| Polen   | 22 862           | +48,4                          | 60 473           | +25,0                          | 7,1                  | 2,6   |
| Portugal  | 3 106            | +74,7                          | 9 740            | +55,1                          | 1,1                  | 3,1   |
| Rumänien  | 8 386            | +64,2                          | 20 073           | +25,3                          | 2,3                  | 2,4   |
| Schweden  | 8 539            | +249,2                         | 14 455           | +226,1                         | 1,7                  | 1,7   |
| Slowakische Republik                              | 1 896            | +21,5                          | 6 211            | +14,7                          | 0,7                  | 3,3   |
| Slowenien   | 1 535            | +39,2                          | 6 065            | +48,0                          | 0,7                  | 4,0   |
| Spanien   | 10 879           | +110,7                         | 24 576           | +103,7                         | 2,9                  | 2,3   |
| Tschechische Republik                             | 5 714            | +97,2                          | 13 774           | +75,8                          | 1,6                  | 2,4   |
| Ungarn  | 3 340            | +123,1                         | 7 406            | +63,2                          | 0,9                  | 2,2   |
| Vereinigtes Königreich                            | 27 425           | +278,7                         | 50 038           | +260,2                         | 5,8                  | 1,8   |
| Zypern  | 417              | +187,6                         | 1 136            | +274,9                         | 0,1                  | 2,7   |
| Island  | 420              | +123,4                         | 858              | +105,8                         | 0,1                  | 2,0   |
| Norwegen  | 3 755            | +234,7                         | 7 208            | +252,6                         | 0,8                  | 1,9   |
| Russland  | 2 038            | +55,2                          | 4 939            | +38,6                          | 0,6                  | 2,4   |
| Schweiz   | 20 474           | +122,0                         | 37 170           | +107,1                         | 4,3                  | 1,8   |
| Türkei  | 8 942            | +287,9                         | 26 235           | +397,9                         | 3,1                  | 2,9   |
| Ukraine   | 6 442            | +125,3                         | 11 500           | +130,3                         | 1,3                  | 1,8   |
| sonstige europäische Länder                       | 14 481           | +126,5                         | 28 459           | +118,3                         | 3,3                  | 2,0   |
| <b>Afrika</b>                                     | <b>3 511</b>     | <b>+242,5</b>                  | <b>8 878</b>     | <b>+214,0</b>                  | <b>1,0</b>           | <b>2,5</b>                                      |
| Republik Südafrika                                | 654              | +351,0                         | 1 681            | x                              | 0,2                  | 2,6   |
| sonstige afrikanische Länder                      | 2 857            | +224,7                         | 7 197            | +181,9                         | 0,8                  | 2,5   |
| <b>Asien</b>                                      | <b>19 341</b>    | <b>+297,6</b>                  | <b>48 977</b>    | <b>+268,0</b>                  | <b>5,7</b>           | <b>2,5</b>                                      |
| Arabische Golfstaaten                             | 2 726            | +206,6                         | 6 356            | +212,3                         | 0,7                  | 2,3   |
| Volksrepublik China und Hongkong                  | 2 942            | +362,6                         | 6 742            | +385,7                         | 0,8                  | 2,3   |
| Indien  | 2 866            | x                              | 7 972            | x                              | 0,9                  | 2,8   |
| Israel  | 1 549            | +157,7                         | 3 307            | +142,3                         | 0,4                  | 2,1   |
| Japan   | 1 407            | x                              | 4 026            | x                              | 0,5                  | 2,9   |
| Südkorea  | 1 247            | +347,0                         | 3 155            | +189,4                         | 0,4                  | 2,5   |
| Taiwan  | 483              | x                              | 1 221            | +478,7                         | 0,1                  | 2,5   |
| sonstige asiatische Länder                        | 6 121            | +232,3                         | 16 198           | +183,3                         | 1,9                  | 2,6   |
| <b>Amerika</b>                                    | <b>22 996</b>    | <b>+257,6</b>                  | <b>51 314</b>    | <b>+210,8</b>                  | <b>6,0</b>           | <b>2,2</b>                                      |
| Kanada  | 1 998            | +164,6                         | 4 821            | +103,3                         | 0,6                  | 2,4   |
| USA   | 16 620           | +276,1                         | 35 879           | +231,7                         | 4,2                  | 2,2   |
| sonstige nordamerikanische Länder                 | 251              | +56,9                          | 528              | +66,0                          | 0,1                  | 2,1   |
| Mittelamerika und Karibik                         | 1 179            | +229,3                         | 2 807            | +157,5                         | 0,3                  | 2,4   |
| Brasilien   | 1 529            | +383,9                         | 3 910            | +343,3                         | 0,5                  | 2,6   |
| sonstige südamerikanische Länder                  | 1 419            | +236,3                         | 3 369            | +226,1                         | 0,4                  | 2,4   |
| <b>Australien</b>                                 | <b>1 454</b>     | <b>x</b>                       | <b>3 519</b>     | <b>x</b>                       | <b>0,4</b>           | <b>2,4</b>                                      |
| <b>Neuseeland und Ozeanien</b>                    | <b>376</b>       | <b>+238,7</b>                  | <b>1 027</b>     | <b>-77,1</b>                   | <b>0,1</b>           | <b>2,7</b>                                      |
| <b>Ohne Angabe</b>                                | <b>25 064</b>    | <b>+114,5</b>                  | <b>39 686</b>    | <b>+98,1</b>                   | <b>4,6</b>           | <b>1,6</b>                                      |

## Noch: 3.4 Leistung der Beherbergungsstätten nach Reisegebieten und Herkunftsländern

Januar bis November 2022

| Reisegebiet<br>Herkunftsland (ständiger Wohnsitz) | Ankünfte       |                                | Übernachtungen |                                |                      | Mittlere<br>Aufenthalts-<br>dauer <sup>3)</sup> |
|---|----------------|--------------------------------|----------------|--------------------------------|----------------------|---|
|   | aller<br>Gäste | Verän-<br>derung <sup>1)</sup> | aller<br>Gäste | Verän-<br>derung <sup>1)</sup> | Anteil <sup>2)</sup> |   |
| <b>Bergisches Städtedreieck</b>                   | <b>289 502</b> | <b>+90,3</b>                   | <b>677 240</b> | <b>+67,0</b>                   | <b>100</b>           | <b>2,3</b>                                      |
| <b>Bundesrepublik Deutschland</b>                 | <b>247 619</b> | <b>+82,1</b>                   | <b>587 573</b> | <b>+58,3</b>                   | <b>86,8</b>          | <b>2,4</b>                                      |
| <b>Ausland</b>                                    | <b>41 883</b>  | <b>+159,6</b>                  | <b>89 667</b>  | <b>+159,8</b>                  | <b>13,2</b>          | <b>2,1</b>                                      |
| <b>Europa</b>                                     | <b>36 458</b>  | <b>+151,5</b>                  | <b>74 999</b>  | <b>+150,0</b>                  | <b>83,6</b>          | <b>2,1</b>                                      |
| EU-Länder   | 31 825         | +166,6                         | 65 133         | +159,3                         | 72,6                 | 2,0   |
| Belgien   | 2 033          | +111,1                         | 3 432          | +87,1                          | 3,8                  | 1,7   |
| Bulgarien   | 543            | +86,0                          | 892            | +13,9                          | 1,0                  | 1,6   |
| Dänemark  | 1 707          | +177,6                         | 2 624          | +147,3                         | 2,9                  | 1,5   |
| Estland   | 61             | +74,3                          | 100            | +92,3                          | 0,1                  | 1,6   |
| Finnland  | 281            | +368,3                         | 477            | +424,2                         | 0,5                  | 1,7   |
| Frankreich  | 2 923          | +158,4                         | 5 024          | +174,7                         | 5,6                  | 1,7   |
| Griechenland                                      | 300            | +97,4                          | 732            | +47,9                          | 0,8                  | 2,4   |
| Republik Irland                                   | 218            | +80,2                          | 570            | +49,6                          | 0,6                  | 2,6   |
| Italien   | 2 073          | +132,4                         | 4 083          | +108,4                         | 4,6                  | 2,0   |
| Kroatien  | 143            | +150,9                         | 290            | +119,7                         | 0,3                  | 2,0   |
| Lettland  | 114            | +128,0                         | 200            | +52,7                          | 0,2                  | 1,8   |
| Litauen   | 240            | +224,3                         | 419            | +235,2                         | 0,5                  | 1,7   |
| Luxemburg   | 289            | +151,3                         | 430            | +138,9                         | 0,5                  | 1,5   |
| Malta   | 22             | x                              | 48             | x                              | 0,1                  | 2,2   |
| Niederlande                                       | 7 384          | +167,0                         | 12 722         | +178,6                         | 14,2                 | 1,7   |
| Österreich  | 1 771          | +114,7                         | 3 845          | +108,2                         | 4,3                  | 2,2   |
| Polen   | 4 304          | +175,7                         | 14 084         | +225,4                         | 15,7                 | 3,3   |
| Portugal  | 292            | +145,4                         | 633            | +116,0                         | 0,7                  | 2,2   |
| Rumänien  | 852            | +181,2                         | 1 843          | +156,0                         | 2,1                  | 2,2   |
| Schweden  | 1 265          | +224,4                         | 1 842          | +199,0                         | 2,1                  | 1,5   |
| Slowakische Republik                              | 357            | +181,1                         | 840            | +80,3                          | 0,9                  | 2,4   |
| Slowenien   | 137            | +174,0                         | 501            | +138,6                         | 0,6                  | 3,7   |
| Spanien   | 1 098          | +202,5                         | 2 475          | +226,5                         | 2,8                  | 2,3   |
| Tschechische Republik                             | 730            | +111,0                         | 1 374          | +81,3                          | 1,5                  | 1,9   |
| Ungarn  | 486            | +226,2                         | 957            | +108,0                         | 1,1                  | 2,0   |
| Vereinigtes Königreich                            | 2 177          | +477,5                         | 4 647          | +357,8                         | 5,2                  | 2,1   |
| Zypern  | 25             | x                              | 49             | +75,0                          | 0,1                  | 2,0   |
| Island  | 25             | +150,0                         | 81             | +268,2                         | 0,1                  | 3,2   |
| Norwegen  | 438            | +397,7                         | 820            | x                              | 0,9                  | 1,9   |
| Russland  | 159            | +160,7                         | 386            | +157,3                         | 0,4                  | 2,4   |
| Schweiz   | 1 905          | +91,1                          | 3 718          | +87,7                          | 4,1                  | 2,0   |
| Türkei  | 798            | +293,1                         | 1 932          | +214,7                         | 2,2                  | 2,4   |
| Ukraine   | 673            | +278,1                         | 1 763          | +349,7                         | 2,0                  | 2,6   |
| sonstige europäische Länder                       | 635            | -37,6                          | 1 166          | -27,0                          | 1,3                  | 1,8   |
| <b>Afrika</b>                                     | <b>403</b>     | <b>x</b>                       | <b>1 293</b>   | <b>x</b>                       | <b>1,4</b>           | <b>3,2</b>                                      |
| Republik Südafrika                                | 45             | x                              | 167            | x                              | 0,2                  | 3,7   |
| sonstige afrikanische Länder                      | 358            | x                              | 1 126          | x                              | 1,3                  | 3,1   |
| <b>Asien</b>                                      | <b>1 802</b>   | <b>x</b>                       | <b>5 083</b>   | <b>+402,3</b>                  | <b>5,7</b>           | <b>2,8</b>                                      |
| Arabische Golfstaaten                             | 213            | x                              | 694            | x                              | 0,8                  | 3,3   |
| Volksrepublik China und Hongkong                  | 247            | +404,1                         | 520            | +123,2                         | 0,6                  | 2,1   |
| Indien  | 412            | x                              | 1 463          | x                              | 1,6                  | 3,6   |
| Israel  | 248            | +427,7                         | 687            | +412,7                         | 0,8                  | 2,8   |
| Japan   | 135            | x                              | 363            | +200,0                         | 0,4                  | 2,7   |
| Südkorea  | 101            | +90,6                          | 205            | +127,8                         | 0,2                  | 2,0   |
| Taiwan  | 72             | x                              | 115            | +379,2                         | 0,1                  | 1,6   |
| sonstige asiatische Länder                        | 374            | x                              | 1 036          | x                              | 1,2                  | 2,8   |
| <b>Amerika</b>                                    | <b>2 295</b>   | <b>+267,2</b>                  | <b>6 723</b>   | <b>+217,1</b>                  | <b>7,5</b>           | <b>2,9</b>                                      |
| Kanada  | 246            | +373,1                         | 822            | +181,5                         | 0,9                  | 3,3   |
| USA   | 1 647          | +223,6                         | 4 503          | +178,0                         | 5,0                  | 2,7   |
| sonstige nordamerikanische Länder                 | 11             | +266,7                         | 64             | x                              | 0,1                  | 5,8   |
| Mittelamerika und Karibik                         | 126            | +404,0                         | 516            | x                              | 0,6                  | 4,1   |
| Brasilien   | 163            | x                              | 536            | x                              | 0,6                  | 3,3   |
| sonstige südamerikanische Länder                  | 102            | +385,7                         | 282            | +362,3                         | 0,3                  | 2,8   |
| <b>Australien</b>                                 | <b>117</b>     | <b>x</b>                       | <b>284</b>     | <b>x</b>                       | <b>0,3</b>           | <b>2,4</b>                                      |
| <b>Neuseeland und Ozeanien</b>                    | <b>31</b>      | <b>x</b>                       | <b>82</b>      | <b>x</b>                       | <b>0,1</b>           | <b>2,6</b>                                      |
| <b>Ohne Angabe</b>                                | <b>777</b>     | <b>+16,8</b>                   | <b>1 203</b>   | <b>-2,2</b>                    | <b>1,3</b>           | <b>1,5</b>                                      |

Anmerkungen Seite 66

## Noch: 3.4 Leistung der Beherbergungsstätten nach Reisegebieten und Herkunftsländern

Januar bis November 2022

| Reisegebiet<br>Herkunftsland (ständiger Wohnsitz) | Ankünfte          |                                | Übernachtungen    |                                |                      | Mittlere<br>Aufenthalts-<br>dauer <sup>3)</sup> |
|---|-------------------|--------------------------------|-------------------|--------------------------------|----------------------|---|
|   | aller<br>Gäste    | Verän-<br>derung <sup>1)</sup> | aller<br>Gäste    | Verän-<br>derung <sup>1)</sup> | Anteil <sup>2)</sup> |   |
| <b>Nordrhein-Westfalen</b>                        | <b>18 657 729</b> | <b>+84,2</b>                   | <b>43 903 168</b> | <b>+61,8</b>                   | <b>100</b>           | <b>2,4</b>                                      |
| <b>Bundesrepublik Deutschland</b>                 | <b>15 151 921</b> | <b>+74,1</b>                   | <b>36 308 242</b> | <b>+52,9</b>                   | <b>82,7</b>          | <b>2,4</b>                                      |
| <b>Ausland</b>                                    | <b>3 505 808</b>  | <b>+146,0</b>                  | <b>7 594 926</b>  | <b>+124,7</b>                  | <b>17,3</b>          | <b>2,2</b>                                      |
| <b>Europa</b>                                     | <b>2 792 801</b>  | <b>+137,1</b>                  | <b>6 080 450</b>  | <b>+116,3</b>                  | <b>80,1</b>          | <b>2,2</b>                                      |
| EU-Länder   | 2 434 248         | +136,0                         | 5 343 640         | +114,9                         | 70,4                 | 2,2   |
| Belgien   | 254 543           | +116,8                         | 482 923           | +106,3                         | 6,4                  | 1,9   |
| Bulgarien   | 14 774            | +70,6                          | 43 081            | +74,5                          | 0,6                  | 2,9   |
| Dänemark  | 69 116            | +153,1                         | 130 200           | +139,0                         | 1,7                  | 1,9   |
| Estland   | 5 649             | +171,8                         | 11 953            | +146,6                         | 0,2                  | 2,1   |
| Finnland  | 18 469            | +183,9                         | 35 855            | +182,4                         | 0,5                  | 1,9   |
| Frankreich  | 166 573           | +123,0                         | 294 108           | +119,6                         | 3,9                  | 1,8   |
| Griechenland                                      | 17 040            | +93,2                          | 43 097            | +79,5                          | 0,6                  | 2,5   |
| Republik Irland                                   | 24 432            | +267,8                         | 48 980            | +228,5                         | 0,6                  | 2,0   |
| Italien   | 119 137           | +131,0                         | 263 711           | +127,7                         | 3,5                  | 2,2   |
| Kroatien  | 12 213            | +82,4                          | 49 153            | +67,7                          | 0,6                  | 4,0   |
| Lettland  | 6 810             | +116,1                         | 15 537            | +76,1                          | 0,2                  | 2,3   |
| Litauen   | 16 304            | +125,7                         | 51 293            | +102,8                         | 0,7                  | 3,1   |
| Luxemburg   | 43 782            | +120,3                         | 70 777            | +93,5                          | 0,9                  | 1,6   |
| Malta   | 2 107             | +109,0                         | 6 246             | +174,1                         | 0,1                  | 3,0   |
| Niederlande                                       | 898 450           | +144,8                         | 1 982 778         | +135,9                         | 26,1                 | 2,2   |
| Österreich  | 121 158           | +96,6                          | 253 029           | +79,4                          | 3,3                  | 2,1   |
| Polen   | 123 018           | +68,6                          | 425 520           | +44,3                          | 5,6                  | 3,5   |
| Portugal  | 21 962            | +111,7                         | 53 945            | +103,1                         | 0,7                  | 2,5   |
| Rumänien  | 36 032            | +65,0                          | 124 675           | +33,7                          | 1,6                  | 3,5   |
| Schweden  | 49 405            | +224,1                         | 83 778            | +210,0                         | 1,1                  | 1,7   |
| Slowakische Republik                              | 12 553            | +76,5                          | 47 770            | +51,3                          | 0,6                  | 3,8   |
| Slowenien   | 9 863             | +81,9                          | 36 938            | +49,2                          | 0,5                  | 3,7   |
| Spanien   | 105 640           | +145,8                         | 223 468           | +132,0                         | 2,9                  | 2,1   |
| Tschechische Republik                             | 34 763            | +123,8                         | 82 469            | +99,2                          | 1,1                  | 2,4   |
| Ungarn  | 19 877            | +109,1                         | 50 226            | +47,6                          | 0,7                  | 2,5   |
| Vereinigtes Königreich                            | 227 781           | +286,3                         | 425 103           | +287,2                         | 5,6                  | 1,9   |
| Zypern  | 2 797             | +129,1                         | 7 027             | +123,8                         | 0,1                  | 2,5   |
| Island  | 3 389             | +262,1                         | 7 261             | +260,7                         | 0,1                  | 2,1   |
| Norwegen  | 22 991            | +278,5                         | 42 234            | +259,5                         | 0,6                  | 1,8   |
| Russland  | 12 545            | +38,7                          | 35 120            | +40,4                          | 0,5                  | 2,8   |
| Schweiz   | 146 915           | +116,4                         | 272 569           | +104,7                         | 3,6                  | 1,9   |
| Türkei  | 58 744            | +243,5                         | 139 095           | +224,2                         | 1,8                  | 2,4   |
| Ukraine   | 31 687            | +172,8                         | 65 471            | +126,6                         | 0,9                  | 2,1   |
| sonstige europäische Länder                       | 82 282            | +142,1                         | 175 060           | +116,0                         | 2,3                  | 2,1   |
| <b>Afrika</b>                                     | <b>26 644</b>     | <b>+238,2</b>                  | <b>83 706</b>     | <b>+124,4</b>                  | <b>1,1</b>           | <b>3,1</b>                                      |
| Republik Südafrika                                | 4 944             | +341,0                         | 12 403            | +349,2                         | 0,2                  | 2,5   |
| sonstige afrikanische Länder                      | 21 700            | +221,1                         | 71 303            | +106,4                         | 0,9                  | 3,3   |
| <b>Asien</b>                                      | <b>202 604</b>    | <b>+256,6</b>                  | <b>526 657</b>    | <b>+212,2</b>                  | <b>6,9</b>           | <b>2,6</b>                                      |
| Arabische Golfstaaten                             | 52 872            | +170,8                         | 132 421           | +134,4                         | 1,7                  | 2,5   |
| Volksrepublik China und Hongkong                  | 27 554            | +302,4                         | 62 133            | +288,5                         | 0,8                  | 2,3   |
| Indien  | 20 760            | +262,4                         | 56 662            | +285,5                         | 0,7                  | 2,7   |
| Israel  | 14 149            | +195,4                         | 33 100            | +202,3                         | 0,4                  | 2,3   |
| Japan   | 21 981            | +483,7                         | 61 038            | +490,4                         | 0,8                  | 2,8   |
| Südkorea  | 10 999            | +263,7                         | 28 166            | +183,8                         | 0,4                  | 2,6   |
| Taiwan  | 5 651             | x                              | 13 497            | x                              | 0,2                  | 2,4   |
| sonstige asiatische Länder                        | 48 638            | +288,6                         | 139 640           | +187,1                         | 1,8                  | 2,9   |
| <b>Amerika</b>                                    | <b>269 794</b>    | <b>+202,4</b>                  | <b>530 881</b>    | <b>+187,2</b>                  | <b>7,0</b>           | <b>2,0</b>                                      |
| Kanada  | 19 854            | +202,1                         | 41 925            | +182,4                         | 0,6                  | 2,1   |
| USA   | 202 449           | +184,9                         | 372 360           | +180,5                         | 4,9                  | 1,8   |
| sonstige nordamerikanische Länder                 | 2 536             | +378,5                         | 5 743             | +337,4                         | 0,1                  | 2,3   |
| Mittelamerika und Karibik                         | 11 287            | +202,7                         | 28 032            | +137,7                         | 0,4                  | 2,5   |
| Brasilien   | 16 680            | +498,7                         | 41 368            | +372,3                         | 0,5                  | 2,5   |
| sonstige südamerikanische Länder                  | 16 988            | +275,5                         | 41 453            | +169,5                         | 0,5                  | 2,4   |
| <b>Australien</b>                                 | <b>15 058</b>     | <b>x</b>                       | <b>32 978</b>     | <b>x</b>                       | <b>0,4</b>           | <b>2,2</b>                                      |
| <b>Neuseeland und Ozeanien</b>                    | <b>3 268</b>      | <b>+421,2</b>                  | <b>7 111</b>      | <b>+27,6</b>                   | <b>0,1</b>           | <b>2,2</b>                                      |
| <b>Ohne Angabe</b>                                | <b>195 639</b>    | <b>+115,7</b>                  | <b>333 143</b>    | <b>+98,1</b>                   | <b>4,4</b>           | <b>1,7</b>                                      |

## 4.1 Leistung der Campingplätze nach Herkunftsländern

November 2022

| Herkunftsland (ständiger Wohnsitz) | Ankünfte      |                           | Übernachtungen |                           |                      | Mittlere Aufenthaltsdauer <sup>3)</sup> |
|------------------------------------|---------------|---------------------------|----------------|---------------------------|----------------------|---|
|                                    | aller Gäste   | Veränderung <sup>1)</sup> | aller Gäste    | Veränderung <sup>1)</sup> | Anteil <sup>2)</sup> |   |
| <b>Nordrhein-Westfalen</b>         | <b>24 676</b> | <b>+21,9</b>              | <b>56 380</b>  | <b>+28,4</b>              | <b>100</b>           | <b>2,3</b>                              |
| <b>Bundesrepublik Deutschland</b>  | <b>22 288</b> | <b>+22,8</b>              | <b>51 094</b>  | <b>+30,1</b>              | <b>90,6</b>          | <b>2,3</b>                              |
| <b>Ausland</b>                     | <b>2 388</b>  | <b>+14,6</b>              | <b>5 286</b>   | <b>+14,3</b>              | <b>9,4</b>           | <b>2,2</b>                              |
| <b>Europa</b>                      | <b>2 379</b>  | <b>+15,0</b>              | <b>5 258</b>   | <b>+17,3</b>              | <b>99,5</b>          | <b>2,2</b>                              |
| EU-Länder                          | 2 224         | +20,1                     | 4 975          | +24,3                     | 94,1                 | 2,2                                     |
| Belgien                            | 672           | +22,9                     | 1 283          | +21,6                     | 24,3                 | 1,9                                     |
| Bulgarien                          | —             | —                         | —              | —                         | —                    | —                                       |
| Dänemark                           | 11            | -15,4                     | 16             | -80,0                     | 0,3                  | 1,5                                     |
| Estland                            | —             | —                         | —              | —                         | —                    | —                                       |
| Finnland                           | 12            | -7,7                      | 17             | +6,3                      | 0,3                  | 1,4                                     |
| Frankreich                         | 70            | +288,9                    | 139            | +396,4                    | 2,6                  | 2,0                                     |
| Griechenland                       | —             | —                         | —              | —                         | —                    | —                                       |
| Republik Irland                    | 31            | x                         | 235            | +226,4                    | 4,4                  | 7,6                                     |
| Italien                            | 5             | +25,0                     | 17             | +325,0                    | 0,3                  | 3,4                                     |
| Kroatien                           | —             | —                         | —              | —                         | —                    | —                                       |
| Lettland                           | 1             | x                         | 11             | x                         | 0,2                  | 11,0                                    |
| Litauen                            | 1             | -50,0                     | 1              | -50,0                     | —                    | 1,0                                     |
| Luxemburg                          | 11            | -47,6                     | 20             | -66,1                     | 0,4                  | 1,8                                     |
| Malta                              | —             | —                         | —              | —                         | —                    | —                                       |
| Niederlande                        | 1 176         | +14,6                     | 2 480          | +17,0                     | 46,9                 | 2,1                                     |
| Österreich                         | 8             | -38,5                     | 25             | -32,4                     | 0,5                  | 3,1                                     |
| Polen                              | 6             | -25,0                     | 41             | —                         | 0,8                  | 6,8                                     |
| Portugal                           | —             | —                         | —              | —                         | —                    | —                                       |
| Rumänien                           | 2             | -86,7                     | 9              | -78,6                     | 0,2                  | 4,5                                     |
| Schweden                           | 110           | +1,9                      | 146            | +21,7                     | 2,8                  | 1,3                                     |
| Slowakische Republik               | —             | —                         | —              | —                         | —                    | —                                       |
| Slowenien                          | 2             | —                         | 2              | -66,7                     | —                    | 1,0                                     |
| Spanien                            | 11            | x                         | 42             | -33,3                     | 0,8                  | 3,8                                     |
| Tschechische Republik              | —             | —                         | —              | —                         | —                    | —                                       |
| Ungarn                             | 1             | x                         | 4              | x                         | 0,1                  | 4,0                                     |
| Vereinigtes Königreich             | 94            | +108,9                    | 487            | +189,9                    | 9,2                  | 5,2                                     |
| Zypern                             | —             | —                         | —              | —                         | —                    | —                                       |
| Island                             | —             | —                         | —              | —                         | —                    | —                                       |
| Norwegen                           | 12            | -25,0                     | 15             | -28,6                     | 0,3                  | 1,3                                     |
| Russland                           | —             | —                         | —              | —                         | —                    | —                                       |
| Schweiz                            | 28            | +3,7                      | 67             | +39,6                     | 1,3                  | 2,4                                     |
| Türkei                             | 1             | x                         | 4              | x                         | 0,1                  | 4,0                                     |
| Ukraine                            | —             | —                         | —              | —                         | —                    | —                                       |
| sonstige europäische Länder        | 114           | -34,5                     | 197            | -52,0                     | 3,7                  | 1,7                                     |
| <b>Afrika</b>                      | <b>—</b>      | <b>—</b>                  | <b>—</b>       | <b>—</b>                  | <b>—</b>             | <b>—</b>                                |
| Republik Südafrika                 | —             | —                         | —              | —                         | —                    | —                                       |
| sonstige afrikanische Länder       | —             | —                         | —              | —                         | —                    | —                                       |
| <b>Asien</b>                       | <b>4</b>      | <b>-69,2</b>              | <b>12</b>      | <b>-91,2</b>              | <b>0,2</b>           | <b>3,0</b>                              |
| Arabische Golfstaaten              | —             | —                         | —              | —                         | —                    | —                                       |
| Volksrepublik China und Hongkong   | —             | —                         | —              | —                         | —                    | —                                       |
| Indien                             | —             | —                         | —              | —                         | —                    | —                                       |
| Israel                             | 4             | x                         | 12             | x                         | 0,2                  | 3,0                                     |
| Japan                              | —             | —                         | —              | —                         | —                    | —                                       |
| Südkorea                           | —             | —                         | —              | —                         | —                    | —                                       |
| Taiwan                             | —             | —                         | —              | —                         | —                    | —                                       |
| sonstige asiatische Länder         | —             | —                         | —              | —                         | —                    | —                                       |
| <b>Amerika</b>                     | <b>5</b>      | <b>+400,0</b>             | <b>16</b>      | <b>+166,7</b>             | <b>0,3</b>           | <b>3,2</b>                              |
| Kanada                             | —             | —                         | —              | —                         | —                    | —                                       |
| USA                                | 5             | +400,0                    | 16             | +166,7                    | 0,3                  | 3,2                                     |
| sonstige nordamerikanische Länder  | —             | —                         | —              | —                         | —                    | —                                       |
| Mittelamerika und Karibik          | —             | —                         | —              | —                         | —                    | —                                       |
| Brasilien                          | —             | —                         | —              | —                         | —                    | —                                       |
| sonstige südamerikanische Länder   | —             | —                         | —              | —                         | —                    | —                                       |
| <b>Australien</b>                  | <b>—</b>      | <b>—</b>                  | <b>—</b>       | <b>—</b>                  | <b>—</b>             | <b>—</b>                                |
| <b>Neuseeland und Ozeanien</b>     | <b>—</b>      | <b>—</b>                  | <b>—</b>       | <b>—</b>                  | <b>—</b>             | <b>—</b>                                |
| <b>Ohne Angabe</b>                 | <b>—</b>      | <b>—</b>                  | <b>—</b>       | <b>—</b>                  | <b>—</b>             | <b>—</b>                                |

1) Veränderung gegenüber dem Vorjahreszeitraum in % – 2) Bei Übernachtungen von Gästen aus der Bundesrepublik Deutschland und dem Ausland: Anteil an allen Übernachtungen im Bundesgebiet; sonst: Anteil an allen Übernachtungen am Ausland zusammen. – 3) mittlere Aufenthaltsdauer in Tagen = Übernachtungen / Ankünfte

## 4.2 Leistung der Campingplätze nach Herkunftsländern

Januar bis November 2022

| Herkunftsland (ständiger Wohnsitz) | Ankünfte       |                           | Übernachtungen   |                           |                      | Mittlere Aufenthaltsdauer <sup>3)</sup> |
|------------------------------------|----------------|---------------------------|------------------|---------------------------|----------------------|---|
|                                    | aller Gäste    | Veränderung <sup>1)</sup> | aller Gäste      | Veränderung <sup>1)</sup> | Anteil <sup>2)</sup> |   |
| <b>Nordrhein-Westfalen</b>         | <b>888 648</b> | <b>+53,1</b>              | <b>2 312 730</b> | <b>+38,4</b>              | <b>100</b>           | <b>2,6</b>                              |
| <b>Bundesrepublik Deutschland</b>  | <b>777 630</b> | <b>+45,3</b>              | <b>2 050 706</b> | <b>+31,4</b>              | <b>88,7</b>          | <b>2,6</b>                              |
| <b>Ausland</b>                     | <b>111 018</b> | <b>+143,8</b>             | <b>262 024</b>   | <b>+137,5</b>             | <b>11,3</b>          | <b>2,4</b>                              |
| <b>Europa</b>                      | <b>110 469</b> | <b>+144,4</b>             | <b>261 005</b>   | <b>+139,5</b>             | <b>99,6</b>          | <b>2,4</b>                              |
| EU-Länder                          | 103 308        | +145,4                    | 247 234          | +140,4                    | 94,4                 | 2,4                                     |
| Belgien                            | 12 986         | +112,8                    | 25 946           | +124,6                    | 9,9                  | 2,0                                     |
| Bulgarien                          | 33             | -81,7                     | 101              | -62,7                     | -                    | 3,1                                     |
| Dänemark                           | 2 996          | +269,0                    | 7 247            | +277,8                    | 2,8                  | 2,4                                     |
| Estland                            | 36             | +140,0                    | 43               | +43,3                     | -                    | 1,2                                     |
| Finnland                           | 428            | +307,6                    | 591              | +347,7                    | 0,2                  | 1,4                                     |
| Frankreich                         | 2 757          | +241,6                    | 4 962            | +244,8                    | 1,9                  | 1,8                                     |
| Griechenland                       | 3              | +200,0                    | 6                | +200,0                    | -                    | 2,0                                     |
| Republik Irland                    | 315            | +99,4                     | 875              | -52,1                     | 0,3                  | 2,8                                     |
| Italien                            | 1 236          | +320,4                    | 2 009            | +233,7                    | 0,8                  | 1,6                                     |
| Kroatien                           | 10             | +400,0                    | 14               | x                         | -                    | 1,4                                     |
| Lettland                           | 26             | +188,9                    | 72               | +227,3                    | -                    | 2,8                                     |
| Litauen                            | 36             | +56,5                     | 55               | +103,7                    | -                    | 1,5                                     |
| Luxemburg                          | 587            | +122,3                    | 1 329            | +79,8                     | 0,5                  | 2,3                                     |
| Malta                              | 2              | +100,0                    | 2                | +100,0                    | -                    | 1,0                                     |
| Niederlande                        | 72 903         | +135,9                    | 186 034          | +136,6                    | 71,0                 | 2,6                                     |
| Österreich                         | 1 036          | +143,8                    | 2 273            | +127,5                    | 0,9                  | 2,2                                     |
| Polen                              | 447            | +182,9                    | 940              | +240,6                    | 0,4                  | 2,1                                     |
| Portugal                           | 52             | +15,6                     | 125              | -18,3                     | -                    | 2,4                                     |
| Rumänien                           | 64             | -21,0                     | 116              | -66,4                     | -                    | 1,8                                     |
| Schweden                           | 2 965          | +223,3                    | 4 123            | +252,1                    | 1,6                  | 1,4                                     |
| Slowakische Republik               | 33             | +106,3                    | 63               | +215,0                    | -                    | 1,9                                     |
| Slowenien                          | 59             | +118,5                    | 78               | +56,0                     | -                    | 1,3                                     |
| Spanien                            | 557            | +182,7                    | 1 216            | +126,4                    | 0,5                  | 2,2                                     |
| Tschechische Republik              | 199            | +151,9                    | 261              | +77,6                     | 0,1                  | 1,3                                     |
| Ungarn                             | 47             | +161,1                    | 144              | +433,3                    | 0,1                  | 3,1                                     |
| Vereinigtes Königreich             | 3 487          | x                         | 8 585            | +357,9                    | 3,3                  | 2,5                                     |
| Zypern                             | 8              | -69,2                     | 24               | -57,9                     | -                    | 3,0                                     |
| Island                             | 18             | x                         | 39               | x                         | -                    | 2,2                                     |
| Norwegen                           | 1 370          | +231,7                    | 2 073            | +145,9                    | 0,8                  | 1,5                                     |
| Russland                           | 11             | -31,3                     | 25               | -66,7                     | -                    | 2,3                                     |
| Schweiz                            | 3 346          | +174,5                    | 7 037            | +174,7                    | 2,7                  | 2,1                                     |
| Türkei                             | 58             | x                         | 146              | x                         | 0,1                  | 2,5                                     |
| Ukraine                            | 49             | +345,5                    | 100              | x                         | -                    | 2,0                                     |
| sonstige europäische Länder        | 2 309          | +59,9                     | 4 351            | +65,6                     | 1,7                  | 1,9                                     |
| <b>Afrika</b>                      | <b>48</b>      | <b>+380,0</b>             | <b>86</b>        | <b>x</b>                  | <b>-</b>             | <b>1,8</b>                              |
| Republik Südafrika                 | 32             | +433,3                    | 58               | x                         | -                    | 1,8                                     |
| sonstige afrikanische Länder       | 16             | +300,0                    | 28               | +300,0                    | -                    | 1,8                                     |
| <b>Asien</b>                       | <b>118</b>     | <b>+63,9</b>              | <b>213</b>       | <b>-44,4</b>              | <b>0,1</b>           | <b>1,8</b>                              |
| Arabische Golfstaaten              | 18             | x                         | 36               | x                         | -                    | 2,0                                     |
| Volksrepublik China und Hongkong   | 10             | -58,3                     | 24               | -83,8                     | -                    | 2,4                                     |
| Indien                             | 7              | +250,0                    | 7                | +16,7                     | -                    | 1,0                                     |
| Israel                             | 29             | +262,5                    | 56               | x                         | -                    | 1,9                                     |
| Japan                              | 2              | +100,0                    | 5                | +400,0                    | -                    | 2,5                                     |
| Südkorea                           | 10             | +42,9                     | 15               | -                         | -                    | 1,5                                     |
| Taiwan                             | 3              | x                         | 5                | x                         | -                    | 1,7                                     |
| sonstige asiatische Länder         | 39             | +30,0                     | 65               | -68,3                     | -                    | 1,7                                     |
| <b>Amerika</b>                     | <b>240</b>     | <b>+458,1</b>             | <b>445</b>       | <b>x</b>                  | <b>0,2</b>           | <b>1,9</b>                              |
| Kanada                             | 63             | x                         | 121              | x                         | -                    | 1,9                                     |
| USA                                | 92             | +283,3                    | 146              | +356,3                    | 0,1                  | 1,6                                     |
| sonstige nordamerikanische Länder  | -              | -                         | -                | -                         | -                    | -                                       |
| Mittelamerika und Karibik          | 19             | +90,0                     | 41               | +156,3                    | -                    | 2,2                                     |
| Brasilien                          | 30             | x                         | 33               | x                         | -                    | 1,1                                     |
| sonstige südamerikanische Länder   | 36             | x                         | 104              | x                         | -                    | 2,9                                     |
| <b>Australien</b>                  | <b>70</b>      | <b>x</b>                  | <b>111</b>       | <b>x</b>                  | <b>-</b>             | <b>1,6</b>                              |
| <b>Neuseeland und Ozeanien</b>     | <b>27</b>      | <b>x</b>                  | <b>64</b>        | <b>x</b>                  | <b>-</b>             | <b>2,4</b>                              |
| <b>Ohne Angabe</b>                 | <b>46</b>      | <b>-77,1</b>              | <b>100</b>       | <b>-88,4</b>              | <b>-</b>             | <b>2,2</b>                              |

Anmerkungen Seite 79

## Reisegebiete in Nordrhein-Westfalen



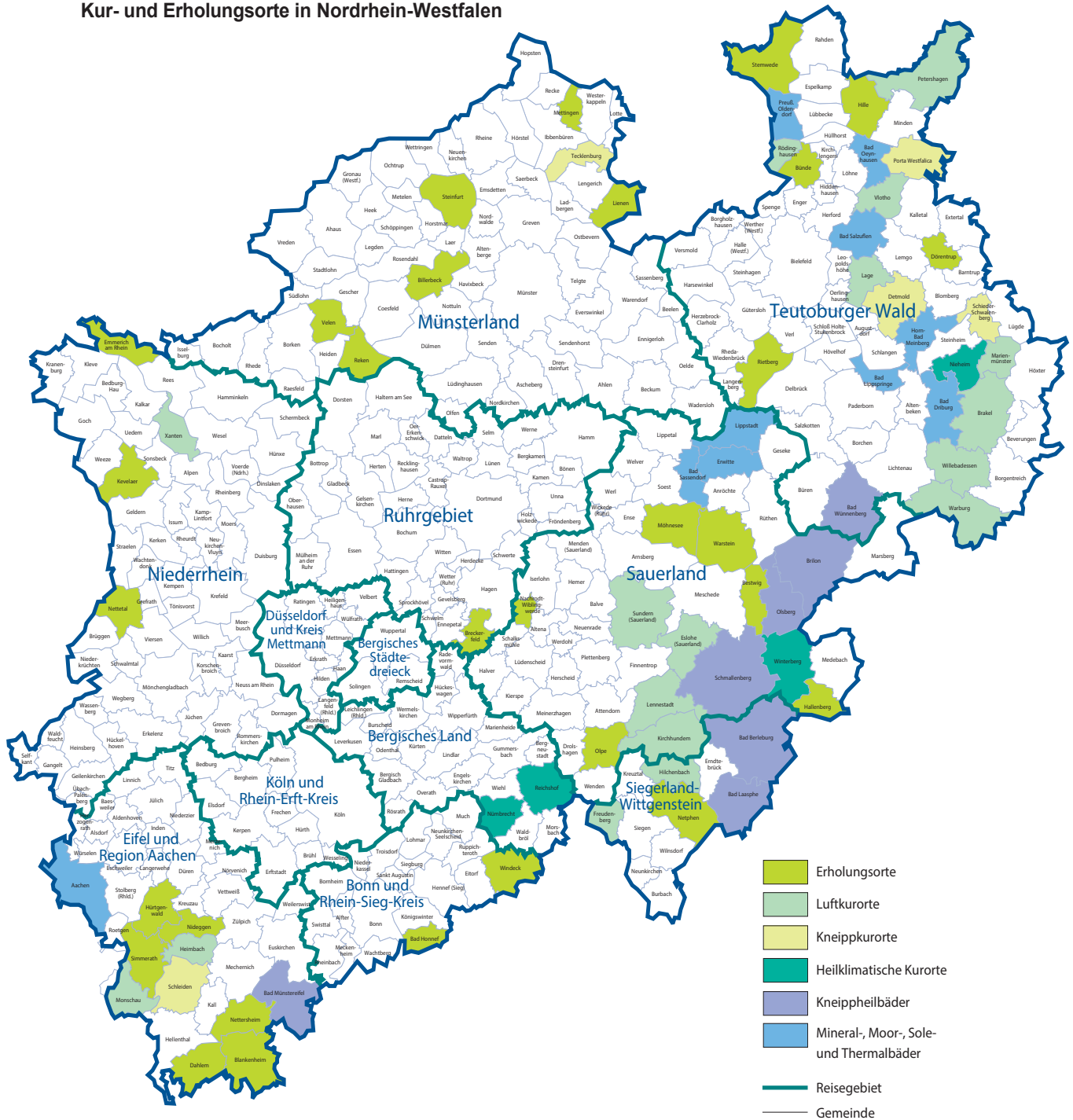
Grafik: IT.NRW



## Reisegebiete in Nordrhein-Westfalen

| Amtliche<br>Schlüssel-Nummer     | Verwaltungsbezirk            | Amtliche<br>Schlüssel-Nummer         | Verwaltungsbezirk                |
|----------------------------------|------------------------------|--------------------------------------|----------------------------------|
| <b>Eifel und Region Aachen</b>   |                              | <b>Bergisches Land</b>               |                                  |
| 334 000                          | Städteregion Aachen          | 316 000                              | Leverkusen, krfr. Stadt          |
| 358 000                          | Kreis Düren                  | 374 000                              | Oberbergischer Kreis             |
| 366 000                          | Kreis Euskirchen             | 378 000                              | Rhein.-Berg. Kreis               |
| <b>Niederrhein</b>               |                              | <b>Bergisches Städtedreieck</b>      |                                  |
| 112 000                          | Duisburg, krfr. Stadt        | 120 000                              | Remscheid, krfr. Stadt           |
| 114 000                          | Krefeld, krfr. Stadt         | 122 000                              | Solingen, krfr. Stadt            |
| 116 000                          | Mönchengladbach, krfr. Stadt | 124 000                              | Wuppertal, krfr. Stadt           |
| 154 000                          | Kreis Kleve                  |                                      |                                  |
| 162 000                          | Rhein-Kreis Neuss            |                                      |                                  |
| 166 000                          | Kreis Viersen                |                                      |                                  |
| 170 000                          | Kreis Wesel                  |                                      |                                  |
| 370 000                          | Kreis Heinsberg              |                                      |                                  |
| <b>Münsterland</b>               |                              | <b>Bonn und Rhein-Sieg-Kreis</b>     |                                  |
|                                  |                              | 314 000                              | Bonn, krfr. Stadt                |
|                                  |                              | 382 000                              | Rhein-Sieg-Kreis                 |
| <b>Köln und Rhein-Erft-Kreis</b> |                              |                                      |                                  |
| 515 000                          | Münster, krfr. Stadt         |                                      |                                  |
| 554 000                          | Kreis Borken                 |                                      |                                  |
| 558 000                          | Kreis Coesfeld               |                                      |                                  |
| 566 000                          | Kreis Steinfurt              | 315 000                              | Köln, krfr. Stadt                |
| 570 000                          | Kreis Warendorf              | 362 000                              | Rhein-Erft-Kreis                 |
| <b>Teutoburger Wald</b>          |                              | <b>Düsseldorf und Kreis Mettmann</b> |                                  |
| 711 000                          | Bielefeld, krfr. Stadt       | 111 000                              | Düsseldorf, krfr. Stadt          |
| 754 000                          | Kreis Gütersloh              | 158 000                              | Kreis Mettmann                   |
| 758 000                          | Kreis Herford                |                                      |                                  |
| 762 000                          | Kreis Höxter                 |                                      |                                  |
| 766 000                          | Kreis Lippe                  |                                      |                                  |
| 770 000                          | Kreis Minden-Lübbecke        |                                      |                                  |
| 774 000                          | Kreis Paderborn              |                                      |                                  |
| <b>Sauerland</b>                 |                              | <b>Ruhrgebiet</b>                    |                                  |
|                                  |                              | 113 000                              | Essen, krfr. Stadt               |
|                                  |                              | 117 000                              | Mülheim an der Ruhr, krfr. Stadt |
|                                  |                              | 119 000                              | Oberhausen, krfr. Stadt          |
|                                  |                              | 512 000                              | Bochum, krfr. Stadt              |
|                                  |                              | 513 000                              | Gelsenkirchen, krfr. Stadt       |
| 958 000                          | Hochsauerland Kreis          | 562 000                              | Kreis Recklinghausen             |
| 962 000                          | Märkischer Kreis             | 911 000                              | Bochum, krfr. Stadt              |
| 966 000                          | Kreis Olpe                   | 913 000                              | Dortmund, krfr. Stadt            |
| 974 000                          | Kreis Soest                  | 914 000                              | Hagen, krfr. Stadt               |
|                                  |                              | 915 000                              | Hamm, krfr. Stadt                |
|                                  |                              | 916 000                              | Herne, krfr. Stadt               |
|                                  |                              | 954 000                              | Ennepe-Ruhr-Kreis                |
|                                  |                              | 978 000                              | Kreis Unna                       |
| <b>Siegerland-Wittgenstein</b>   |                              |                                      |                                  |
| 970 000                          | Kreis Siegen-Wittgenstein    |                                      |                                  |

## Kur- und Erholungsorte in Nordrhein-Westfalen



Grafik: IT.NRW

## Kurorte und Erholungsorte in Nordrhein-Westfalen

| Amtliche Schlüssel-Nummer                      | Gemeinde                     | Amtliche Schlüssel-Nummer | Gemeinde                   |
|--|------------------------------|---------------------------|----------------------------|
| <b>Mineral-, Moor-, Sole- und Thermalbäder</b> |                              | <b>noch: Luftkurort</b>   |                            |
| 334 002  | Aachen, Stadt                | 966 016                   | Kirchhundem                |
| 762 004  | Bad Driburg, Stadt           | 766 040                   | Lage, Stadt                |
| 774 008  | Bad Lippspringe, Stadt       | 966 020                   | Lennestadt, Stadt          |
| 770 004  | Bad Oeynhausen, Stadt        | 762 024                   | Marienmünster, Stadt       |
| 766 008  | Bad Salzuflen, Stadt         | 334 020                   | Monschau, Stadt            |
| 974 008  | Bad Sassendorf               | 770 028                   | Petershagen, Stadt         |
| 974 016  | Erwitte, Stadt               | 758 028                   | Rödinghausen               |
| 766 032  | Horn-Bad Meinberg, Stadt     | 958 044                   | Sundern (Sauerland), Stadt |
| 974 028  | Lippstadt, Stadt             | 758 036                   | Vlotho, Stadt              |
| 770 036  | Preußisch-Oldendorf, Stadt   | 762 036                   | Warburg, Stadt             |
|  |                              | 762 040                   | Willebadessen, Stadt       |
|  |                              | 170 052                   | Xanten, Stadt              |
| <b>Heilklimatischer Kurort</b>                 |                              | <b>Erholungsort</b>       |                            |
| 762 028  | Nieheim, Stadt               | 382 008                   | Bad Honnef, Stadt          |
| 374 032  | Nümbrecht                    | 958 008                   | Bestwig                    |
| 374 040  | Reichshof                    | 558 008                   | Billerbeck, Stadt          |
| 958 048  | Winterberg, Stadt            | 366 008                   | Blankenheim                |
|  |                              | 954 004                   | Breckerfeld, Stadt         |
| <b>Kneippkurort</b>                            |                              | 758 004                   | Bünde, Stadt               |
| 766 020  | Detmold, Stadt               | 366 012                   | Dahlem                     |
| 770 032  | Porta Westfalica, Stadt      | 766 024                   | Dörentrup                  |
| 766 060  | Schieder-Schwalenberg, Stadt | 154 008                   | Emmerich am Rhein, Stadt   |
| 366 036  | Schleiden, Stadt             | 958 020                   | Hallenberg, Stadt          |
| 566 088  | Tecklenburg, Stadt           | 770 012                   | Hille                      |
|  |                              | 358 016                   | Hürtgenwald                |
| <b>Kneippheilbad</b>                           |                              | 154 032                   | Kevelaer, Stadt            |
| 970 004  | Bad Berleburg, Stadt         | 566 044                   | Lienen                     |
| 970 028  | Bad Laasphe, Stadt           | 566 056                   | Mettingen                  |
| 366 004  | Bad Münstereifel, Stadt      | 974 032                   | Möhnesee                   |
| 774 040  | Bad Wünnenberg, Stadt        | 962 044                   | Nachrodt-Wiblingwerde      |
| 958 012  | Brilon, Stadt                | 970 032                   | Netphen, Stadt             |
| 958 036  | Olsberg, Stadt               | 366 032                   | Nettersheim                |
| 958 040  | Schmallenberg, Stadt         | 166 016                   | Nettetal, Stadt            |
|  |                              | 358 044                   | Nideggen, Stadt            |
| <b>Luftkurort</b>                              |                              | 966 024                   | Olpe, Stadt                |
| 762 016  | Brakel, Stadt                | 554 044                   | Reken                      |
| 958 016  | Eslohe (Sauerland)           | 754 032                   | Rietberg, Stadt            |
| 970 016  | Freudenberg, Stadt           | 334 028                   | Simmerath                  |
| 358 012  | Heimbach, Stadt              | 566 084                   | Steinfurt, Stadt           |
| 970 020  | Hilchenbach, Stadt           | 770 044                   | Stemwede                   |
|  |                              | 554 064                   | Velen, Stadt               |
|  |                              | 974 044                   | Warstein, Stadt            |
|  |                              | 382 076                   | Windeck                    |

Stand: Dezember 2018

## Veröffentlichungen aus den Bereichen Handel und Verkehr

### Entwicklung von Umsatz und Beschäftigung in nordrhein-westfälischen Unternehmen des Einzelhandels, des Kraftfahrzeughandels, des Großhandels und des Gastgewerbes

Inhalt: Jedes der drei monatlich erscheinenden Hefte enthält die vorläufigen Ergebnisse der Umsatzentwicklung und der Entwicklung der Beschäftigtenzahlen als Messzahlen auf der Basis des Jahres 2015 und als prozentuale Abweichung zum Vormonat und zum Vorjahresmonat. Die Ergebnisse werden in einigen Eckzahlen für die wichtigsten Wirtschaftszweige dargestellt.

|   |                 |
|---|-----------------|
| Einzelhandel:   | Artikel-Nr. G11 |
| Gastgewerbe:  | Artikel-Nr. G43 |
| Großhandel:   | Artikel-Nr. G12 |
| Kraftfahrzeughandel (inkl. Instandhaltung und Reparatur): | Artikel-Nr. G15 |

**Fachliche Auskünfte zu diesen Veröffentlichungen erteilen Ihnen gerne Matthias Baer und Yu-Ri Löschner unter Telefon-Nr. 0211 9449-3787 bzw. 0211 9449-3786.**

### Gäste und Übernachtungen im Reiseverkehr Nordrhein-Westfalens

Inhalt: Das Heft enthält vorläufige Ergebnisse von Ankünften, Übernachtungen und Aufenthaltsdauer der Gäste in nordrhein-westfälischen Beherbergungsstätten sowie die Zahl der Beherbergungsstätten, Gästebetten und die prozentuale Kapazitätsauslastung gegliedert nach Bade-, Kur-, Erholungsorten und sonstigen Gemeinden, nach Betriebsarten, Regionaleinheiten, Reisegebieten und nach Herkunftsländern. Dargestellt wird die Anzahl, die prozentuale Veränderung gegenüber dem Vorjahresmonat sowie die durchschnittliche Aufenthaltsdauer in Tagen.

Artikel-Nr. G41

**Fachliche Auskünfte zu diesen Veröffentlichungen erteilen Ihnen gerne Markus Sesterhenn und Michael Schumann unter Telefon-Nr. 0211 9449-3816 bzw. 0211 9449-3818.**

### Straßenverkehrsunfälle in Nordrhein-Westfalen

Inhalt: Der Monatsbericht enthält Ergebnisse von Straßenverkehrsunfällen und dabei Verunglückten in Nordrhein-Westfalen nach Unfallkategorien, nach Straßen-, Unfallarten, Unfalltypen, nach Tagesdatum, Ortslage, Art der Verkehrsbeteiligung, Unfallursachen und nach Fehlverhalten der Fahrzeugführer sowie die Anzahl der Verunglückten nach der Schwere der Verletzung, Altersgruppen und Geschlecht. Dargestellt werden die monatlichen und die kumulierten Zahlen, die Vorjahresergebnisse und die prozentuale Veränderung gegenüber den Vorjahreszeiträumen. Auf Gemeindeebene sind Ergebnisse nach Ortslage und Unfallkategorien enthalten.

Artikel-Nr. H12

### Straßenverkehrsunfälle in Nordrhein-Westfalen

Inhalt: Der Bericht enthält Ergebnisse von Straßenverkehrsunfällen und dabei Verunglückten in Nordrhein-Westfalen nach Unfallkategorien, nach Straßen-, Unfallarten, Unfalltypen, nach Tagesdatum, Ortslage, Art der Verkehrsbeteiligung, Unfallursachen und nach Fehlverhalten der Fahrzeugführer sowie die Anzahl der Verunglückten nach der Schwere der Verletzung, Altersgruppen und Geschlecht. Dargestellt werden die Jahreswerte, die Vorjahresergebnisse und die prozentuale Veränderung gegenüber den Vorjahreszeiträumen. Auf Gemeindeebene sind Ergebnisse nach Ortslage und Unfallkategorien enthalten. Zahlreiche Grafiken und eine Farbkarte runden den Bericht ab.

Artikel-Nr. H13

**Fachliche Auskünfte zu diesen Veröffentlichungen erteilen Ihnen gerne Anja Koller-Stausebach und Lina Steimann unter Telefon-Nr. 0211 9449-3833 bzw. 0211 9449-3884.**

### Binnenschifffahrt in Nordrhein-Westfalen

Inhalt: Der Monatsbericht enthält die Entwicklung des Güterverkehrs auf den nordrhein-westfälischen Binnenwasserstraßen nach Verkehrsbeziehungen und Güterabteilungen. Dargestellt werden die monatlichen Gütermengen in Tonnen bzw. der Containerumschlag für Nordrhein-Westfalen, die Mengen des Vormonats und des Vorjahresmonats sowie die kumulierten Jahresgütermengen im Vergleich zum Vorjahreszeitraum mit der prozentualen Veränderung.

Artikel-Nr. H21

**Fachliche Auskünfte zu dieser Veröffentlichung erteilen Ihnen gerne Sabine Schmidt und Lina Steimann unter Telefon-Nr. 0211 9449-3826 bzw. 0211 9449-3884.**