

BEITRÄGE ZUR STATISTIK DES LANDES NORDRHEIN-WESTFALEN

HERAUSGEGEBEN VOM STATISTISCHEN LANDESAMT NORDRHEIN-WESTFALEN



Heft 34

Veranlagte Umsätze und Umsatzsteuer 1950 in Nordrhein-Westfalen

Düsseldorf 1954

BEITRÄGE ZUR STATISTIK DES LANDES NORDRHEIN-WESTFALEN

HERAUSGEGEBEN VOM STATISTISCHEN LANDESAMT NORDRHEIN-WESTFALEN



Heft 34

Veranlagte Umsätze und Umsatzsteuer 1950 in Nordrhein-Westfalen

Düsseldorf 1954

Herausgegeben vom Statistischen Landesamt Nordrhein-Westfalen
Düsseldorf, Heinrichstraße 57

Nachdruck, auch im Auszug, nur mit Quellenangabe gestattet.

Vorwort

Neben den Steuerstatistiken über das Lohn- und das veranlagte Einkommen ist in Westdeutschland für das Jahr 1950 auch eine umfassende Umsatzsteuerstatistik durchgeführt worden.

Mit der im folgenden für Nordrhein-Westfalen vorgelegten Darstellung der Gesamtumsätze nach Wirtschaftsbereichen, Umsatzgrößenklassen, Unternehmungsformen, nach steuerpflichtigen und steuerfreien Anteilen in weitgehender regionaler Gliederung, dient die Umsatzsteuerstatistik in erster Linie wirtschaftspolitischen Zielen. Sie wird als erste Erhebung dieser Art seit dem Jahre 1935 bei dem Interesse, das die Umsatzsteuer in allen Erörterungen über Änderungen oder eine Reform des gegenwärtigen Steuersystems erfährt, darüber hinaus aber auch als Quelle für finanzpolitische Erkenntnisse von Bedeutung sein.

Statistisches Landesamt
Nordrhein-Westfalen

E. C. Chandon

Inhalt

	<u>Seite</u>
I. Einleitung	I
II. Rechtliche Grundlagen.	I
III. Begriffsbestimmungen und methodische Erläuterungen	
1. Gesamtumsatz	II
2. Steuerschuldner und Entstehung der Steuerschuld	III
3. Steuersätze.	III
4. Kleinbetragsfälle, Nullfälle	III
5. Nichtbuchführende Landwirte	III
6. Organgesellschaften	IV
7. Heimatvertriebene (Vertriebene)	IV
8. Wirtschaftliche Gliederung und gewerbliche Zuordnung	IV
9. Geheimhaltung	VI
10. Sonstige Bemerkungen.	VI
IV. Bemerkungen zum Umsatzproblem	
1. Vervielfachung der Umsätze.	VII
2. Nicht und verspätet erfasste Umsätze.	VII
V. Vergleichsmöglichkeiten	
1. Umsatzsteuerstatistik 1935	VIII
2. Vierteljährliche Umsatzsteuerstatistik 1950	VIII
3. Kassenmässiges Umsatzsteueraufkommen 1950	IX
4. Einkommen- und Körperschaftsteuerstatistik 1950.	IX
5. Arbeitsstättenzählung 1950.	IX
VI. Hauptergebnisse	
1. Gesamtergebnis	X
2. Regionale Verteilung der Umsätze	XI
3. Umsätze nach Wirtschaftsbereichen und Grössenklassen.	XIII
4. Unternehmungsform	XIV
5. Organgesellschaften	XVI
6. Industrie und Handwerk	XVI
7. Gross- und Einzelhandel.	XVII
8. Wareneinsatz.	XIX
9. Umsatzanalysen für Großstädte bzw. Kreisfreie Städte und Landkreise.	XX
Tabellenteil	
1. Veranlagte, Gesamtumsatz und Umsatzsteuer nach Umsatzgrössenklassen und wirtschaftlicher Gliederung	2
1a. Veranlagte, Gesamtumsatz und Umsatzsteuer des Handwerks nach Umsatzgrössenklassen und wirtschaftlicher Gliederung.	76
1b. Veranlagte, Gesamtumsatz und Umsatzsteuer nach Umsatzgrössenklassen in den Kreisfreien Städten und Landkreisen	100
2a. Steuerpflichtige Umsätze und Umsatzsteuer nach Steuersätzen.	108
2b. Steuerfreie Umsätze nach Umsatzarten	109
2c. Abgesetzte Umsatzsteuer.	109
3. Steuerpflichtige Grosshandelsumsätze sowie verschiedene steuerfreie Umsätze nach wirtschaftlicher Gliederung.	110
3a. Steuerpflichtige Grosshandelsumsätze sowie verschiedene steuerfreie Umsätze des Handwerks nach wirtschaftlicher Gliederung	124
4. Gesamtumsatz nach steuerpflichtigen und steuerfreien Umsätzen	125
4a. Gesamtumsatz im Handwerk nach steuerpflichtigen und steuerfreien Umsätzen	129
4b. Gesamtumsatz nach steuerpflichtigen und steuerfreien Umsätzen in den Kreisfreien Städten und kreisangehörigen Gemeinden mit 50 000 und mehr Einwohnern	130

	<u>Seite</u>
4c. Gesamtumsatz im Handwerk nach steuerpflichtigen und steuerfreien Umsätzen in den Kreisfreien Städten und kreisangehörigen Gemeinden mit 50 000 und mehr Einwohnern	150
5. Gesamtumsatz und landwirtschaftliche Fläche der veranlagten Landwirte . . .	154
5a. Gesamtumsatz und landwirtschaftliche Fläche der veranlagten Landwirte in den Landkreisen.	154
6. Veranlagte, Gesamtumsatz und Umsatzsteuer nach Unternehmungsformen . .	156
6a. Veranlagte und Gesamtumsatz der Kapitalgesellschaften nach wirtschaftlicher Gliederung	160
6b. Veranlagte und Gesamtumsatz der Erwerbs- und Wirtschaftsgenossenschaften nach wirtschaftlicher Gliederung.	166
6c. Veranlagte und Gesamtumsatz der Unternehmungen von Körperschaften des öffentlichen Rechts nach wirtschaftlicher Gliederung	168
7. Gesamtumsatz der Unternehmungen mit Organgesellschaften.	169
8. Gesamtumsatz in den Kreisfreien Städten und Landkreisen nach Wirtschaftshauptabteilungen	170
9. Gesamtumsatz in den Großstädten nach wirtschaftlicher Gliederung	174
 Anhang:	
Statistisches Blatt zur Umsatzsteuer 1950	194

Anmerkung

Auf- und Abrundung der Zahlen ist ohne Rücksicht auf Summenbildung vorgenommen, woraus sich etwa vorkommende Abweichungen zwischen Additionsergebnis und angegebener Summe erklären.

In den Übersichten hat ein liegender Strich an Stelle einer Zahl die Bedeutung einer Null (nichts); 0,0 bedeutet mehr als nichts, aber weniger als die kleinste Einheit, die in der betreffenden Übersicht zur Darstellung gebracht werden kann. Ein Punkt an Stelle einer Zahl bedeutet, dass die betreffende Angabe nicht gemacht werden kann, weil entweder der Nachweis fehlt oder die tatsächlichen Voraussetzungen für die Fragestellung nicht zutreffen.

I. Einleitung

Mit Schreiben an die Finanzminister der Länder vom 8.9.1951 hat der Bundesminister der Finanzen zur Begründung für die Durchführung einer erstmalig nach dem Kriege zu erstellenden Umsatzsteuerstatistik ausgeführt:

"Die letzte Umsatzsteuerstatistik bezieht sich auf das Wirtschaftsjahr 1935. Ihre Ergebnisse sind daher für die Gegenwart nicht mehr brauchbar. Für wirtschafts- und steuerpolitische Überlegungen werden aber - neben Angaben über den Einkommensaufbau - solche über die Zusammensetzung der Umsätze nach ihrer Höhe sowie nach Wirtschafts- und Gewerbebezügen besonders dringlich benötigt."

Dass für diese erste Umsatzsteuerstatistik nach dem Kriege das Jahr 1950 gewählt wurde, hat u. a. seinen Grund darin, dass

"die deutsche Wirtschaft - nach Überwindung der unmittelbaren Kriegsfolgen - erstmalig wieder einen gewissen Normalstand erreicht hat, der als Ausgangspunkt zur Messung der wirtschaftlichen Entwicklung geeignet erscheint und in diesem Sinne auch bei vielen anderen Statistiken, insbesondere bei Indexberechnungen Verwendung findet. Es kommt hinzu, dass die Veranlagung 1950 letztmalig die Gelegenheit bietet, einen Überblick über die Zusammensetzung der Umsätze vor Durchführung der Umsatzsteuererhöhung und damit einen Ausgangspunkt für die wirtschaftspolitische und steuerpolitische Beurteilung dieser Massnahmen zu gewinnen.

Allerdings sind im Rahmen der Arbeitsstättenzählung 1950 auch die Umsätze (und zwar die Umsätze im Sinne des Umsatzsteuergesetzes) für 1949 erfragt.

Das Jahr 1949 wies jedoch im Gegensatz zu 1950 noch starke Anomalien auf. Ausserdem sind bei dieser Zählung die Umsätze der Landwirtschaft sowie der Banken, Sparkassen und Versicherungen nicht miteingefasst, so dass nur ein Teilbild entsteht. Ferner fehlen im Rahmen der Arbeitsstättenzählung alle Unterlagen über steuerliche Merkmale, insbesondere über die Verteilung der Umsätze und des Umsatzsteueraufkommens nach Steuerätzen."

Da somit auch die Arbeitsstättenzählung 1950 keinen Ersatz für eine Umsatzsteuerstatistik bieten konnte, wurde mit gleichem Schreiben der Entwurf einer Verwaltungsanordnung über die Durchführung einer Umsatzsteuerstatistik für das Jahr 1950 vorgelegt.

Nach dem dazu erstatteten Gutachten des Interministeriellen Ausschusses für Koordinierung und Rationalisierung der Statistik sollten die Ergebnisse der Umsatzsteuerstatistik die Voraussetzungen für folgende Erkenntnisse schaffen:

1. Einen aufgegliederten Überblick über die Umsatzstruktur der gesamten Wirtschaft sowie einer grossen Zahl von Wirtschaftszweigen,
2. Grundlagen für die Schätzung des volkswirtschaftlichen Gesamtumsatzes,
3. Material für die volkswirtschaftlichen Gesamtrechnungen,
4. Unterlagen für Konjunkturbeobachtungen,
5. Aufschlüsse über die soziale Lage der Klein- und Kleinstbetriebe im Handwerk und in der Landwirtschaft.

Es muss für die Landesveröffentlichung noch besonders darauf hingewiesen werden, dass die Ergebnisse der Umsatzsteuerveranlagungstatistik infolge der Veranlagung am Sitz eines Unternehmens nicht die örtlich getätigten Umsätze und damit nicht immer ein Produktions-, sondern oft ein Produzenten-Bild widerspiegeln. Da in der Statistik bei Unternehmen mit verschiedenartigen Betrieben die gewerbliche Zuordnung nur durch einen dieser Betriebe bestimmt werden konnte, entsprechen die Ergebnisse der Umsatzsteuerveranlagungstatistik auch aus diesem Grund nur bedingt der Wirtschaftsstruktur des Landes.

Die ursprüngliche Absicht, neben den Unternehmen der Heimatvertriebenen (Vertriebenen) auch die Betriebe der aus der sowjetischen Besatzungszone und Berlin Zugewanderten mit ihren Umsätzen besonders auszugliedern, musste aufgegeben werden, da den Finanzämtern eine genaue Abgrenzung dieser Unternehmen anhand ihrer Unterlagen nicht möglich war.

II. Rechtliche Grundlagen

Die Durchführung der Umsatzsteuerstatistik für das Kalenderjahr 1950 ist mit Verwaltungsanordnung vom 22.4.1952 (Bundesanzeiger Nr. 82 vom 29.4.1952) bundeseinheitlich angeordnet worden. Die Aufstellung der Statistik erfolgte anhand von Durchschriften der Berechnungsbogen und zu einem geringen Teil auf Grund der Steuererklärung. Die nach Richtsätzen (Durchschnittssätzen) besteuerten Landwirte (nichtbuchführende Landwirte) waren auf Grund

der Vorbescheide für 1952 listenmässig zu erfassen. Die Ergebnisse aus dieser Sonderzählung sind später nach einem besonderen Schlüssel auf den Stand von 1950 umgerechnet worden.

Die Bearbeitung der Berechnungsbogen durch die Finanzämter basierte hauptsächlich auf:

1. dem Umsatzsteuergesetz (UStG) vom 16.10.1934,
2. den Durchführungsbestimmungen zum Umsatzsteuergesetz vom 23.12.1938 (UStDB 1938),
3. dem Kontrollratgesetz Nr. 15 zur Abänderung der Umsatzsteuergesetze vom 11.2.1946 (KRG 15),

ferner auf einem Gesetzesanhang zum Gesetz Nr. 64 der Militärregierungen, zwei auf Gross-Berlin bezüglichen Gesetzen, mehreren Verordnungen und zahlreichen Erlassen.

Die Einreichung der Belege an das Statistische Landesamt sollte am 1.8.1952, die Einreichung eventueller Berichtigungen bis 31.10.1952 beendet sein. Diese Termine konnten seitens der Finanzämter nicht eingehalten werden. Ein wesentlicher Teil der statistischen Meldungen ist erst im ersten Halbjahr 1953 dem Statistischen Landesamt zugegangen. Noch später eingegangenes Unterlagensmaterial musste im Hinblick auf den Stand der Aufbereitungsarbeiten und die Dringlichkeit der Erstellung von Bundesergebnissen unberücksichtigt bleiben. Nach den hier noch bekannt gewordenen Veranlagungen dürfte diese Erfassungslücke jedoch nur etwa 0,14 vT der Veranlagungsfälle, 0,25 vT des Gesamtumsatzes und 0,33 vT der Umsatzsteuer betragen.

III. Begriffsbestimmungen und methodische Erläuterungen

1. Gesamtumsatz

Zum Gesamtumsatz im Sinne der Umsatzsteuerstatistik 1950 gehören alle steuerbaren Umsätze nach § 1 Ziff. 1 und 2 UStG. Dies sind die Lieferungen und sonstigen Leistungen, die ein Unternehmer im Inland gegen Entgelt im Rahmen seines Unternehmens ausführt. Ferner gehört zum Gesamtumsatz der Eigenverbrauch, der dann vorliegt, wenn ein Unternehmer im Inland Gegenstände aus seinem Unternehmen für Zwecke entnimmt, die ausserhalb des Unternehmens liegen. Die zwar steuerbare, aber der Ausgleichsteuer unterliegende Einfuhr von Gegenständen in das Inland (§ 1 Ziff. 3 UStG) rechnet nicht zum Gesamtumsatz. Der steuerbare Gesamtumsatz kann steuerpflichtig oder steuerfrei sein. Die Steuerbefreiungen sind in § 4 UStG, bestimmte absetzbare Beträge (z.B. Auslagen des Unternehmers für Beförderung und Versicherung von Gegenständen usw.) in § 5 UStG festgelegt.

Nach § 4 des Gesetzes und den UStDB in den §§ 43, 44 und 45 sind steuerfrei:

1. Die Einfuhr von Gegenständen, für die ein tariflich vorgesehener Zoll nicht erhoben wird, und die Einfuhr von für die deutsche Erzeugung erforderlichen Roh- und Hilfsstoffen,
2. die auf die Einfuhr in einen Seehafenplatz bzw. in das Inland unmittelbar folgenden Lieferungen bestimmter notwendiger Erzeugnisse im Grosshandel,
3. die Ausfuhrlieferungen,
4. die Lieferungen bestimmter notwendiger Rohstoffe und Halberzeugnisse im Grosshandel,
5. die Lieferungen von Wasser, Gas, Elektrizität oder Wärme durch die gewerblichen Betriebe der öffentlichen Hand,
6. die Lieferungen auf Grund einer Versteigerung im Wege der Zwangsvollstreckung,
7. die Umsätze im Post- und Fernmeldeverkehr,
8. die Kreditgewährungen und die Umsätze von Geldforderungen, Wertpapieren, Gesellschaftsanteilen, Banknoten, Papiergeld usw.,
9. die von dem Grunderwerbsteuergesetz, dem Beförderungsteuergesetz, dem Rennwett- und Lotteriegesetz, dem Versicherungsteuergesetz und dem Kapitalverkehrsteuergesetz erfassten Umsätze,
10. die Verpachtungen und Vermietungen von Grundstücken,
11. die ärztlichen und ähnlichen Hilfeleistungen und Umsätze, für die die Entgelte von den reichsgesetzlichen Versicherungsträgern usw. zu zahlen sind,
12. Naturalleistungen und Deputate für die im Dienste eines Unternehmers stehenden Angestellten und Arbeiter,
13. die Umsätze aus der Tätigkeit als Privatgelehrter, Künstler, Schriftsteller, Handlungsagent oder Makler bis zu 6 000 DM jährlich,
14. die Umsätze der Hausgewerbetreibenden, der Blinden und der Blindenanstalten,
15. der Eigenverbrauch bei land- und forstwirtschaftlichen Betrieben mit einem Vorjahres-Gesamtumsatz bis zu 10 000 DM.

Hierzu erläutern die Umsatzsteuerdurchführungsbestimmungen die näheren Einzelheiten. Darüber hinaus befreien diese Bestimmungen von der Umsatzsteuer noch die Umsätze der von der öffentlichen Hand geführten Theater, die von öffentlich-rechtlichen Körperschaften

veranstalteten Vorträge wissenschaftlicher Art, bestimmte Umsätze der Siedlungsunternehmen und die Lieferung von Sprengstoffen durch Bergwerksunternehmer unter bestimmten Voraussetzungen.

Lieferungen im Ausland, in den Freibezirken und Zollausschüssen bzw. auf hoher See, Lieferungen und Leistungen von Körperschaften des öffentlichen Rechts in Ausübung ihrer hoheitlichen Gewalt, im Namen und für Rechnung eines anderen vereinnahmte und verausgabte Beträge (durchlaufende Posten), nicht von einem Unternehmer getätigte Privatverkäufe, Schenkungen usw. sind nicht steuerbare Umsätze.

2. Steuerschuldner und Entstehung der Steuerschuld

Steuerschuldner ist der Unternehmer. Als solcher im Sinne des Umsatzsteuerrechts gilt jeder, der selbständig und nachhaltig eine Tätigkeit zur Erzielung von Einnahmen ausübt. Besteuerungsmassstab ist der Umsatz, der im Falle der Lieferungen und sonstigen Leistungen nach dem vereinnahmten Entgelt, im Falle des Eigenverbrauchs nach dem Preis bemessen wird, der am Ort und z. Z. der Entnahme für Gegenstände gleicher oder ähnlicher Art von Wiederverkäufern gezahlt zu werden pflegt. Somit wird also nicht die Leistung, sondern die Gegenleistung von der Steuer erfasst.

Der in der Umsatzsteuerstatistik weniger geläufige Ausdruck "Steuerschuldner" deckt sich mit dem Begriff "Steuerpflichtiger" im Sinne der Abgabenordnung.

Die Berechnung der Umsatzsteuer erfolgt im allgemeinen nach dem vereinnahmten Entgelt (Isteinnahme), auf besonderen Antrag nach vereinbarten Entgelten (Solleinnahmen). Die Erfassung geschieht mit Voranmeldungen, die der Unternehmer vierteljährlich nachträglich, bei erheblichen steuerpflichtigen Umsätzen monatlich nachträglich abzugeben hat und die als Steuererklärung gelten.

Die Steuerschuld entsteht mit dem Ablauf des Voranmeldezeitraumes, in dem die steuerpflichtigen Entgelte vereinnahmt bzw. bei Versteuerung nach vereinbarten Entgelten die steuerpflichtigen Leistungen ausgeführt worden sind.

3. Steuersätze

Die Steuer betrug im Kalenderjahr 1950 3 vH des Entgelts. Sie ermässigte sich auf 1 1/2 vH für die Lieferungen und den Eigenverbrauch von Gegenständen, die innerhalb eines land- und forstwirtschaftlichen Betriebes im Inland erzeugt und vom Erzeuger selbst geliefert wurden, ferner für den Umsatz von Getreide, Mehl, Schrot oder Kleie aus Getreide und von daraus hergestellten Backwaren. Einer weitergehenden Ermässigung auf 3/4 vH unterlagen die Lieferungen im Grosshandel (soweit es sich nicht um grundsätzlich steuerbefreite notwendige Rohstoffe und Halberzeugnisse handelte), während eine Steuererhöhung auf 3 3/4 vH auf Einzelhandelsumsätze von Unternehmen angewendet wurde, deren Gesamtumsatz im letzten vorangegangenen Kalenderjahr 1 Mill. DM überstiegen hatte. Schliesslich muss noch die Zusatzsteuer im Textilgewerbe erwähnt werden, die einem Unternehmer auferlegt wird, der selbstgesponnene Garne auch selbst verwebt (Spinnwebereien). Ausserdem gab es noch einen Steuersatz von 3/4 vH für Geschäftsveräusserungen gemäss § 81 UStDB.

4. Kleinbetragsfälle, Nullfälle

Steuerbare Umsätze, die im Falle ihrer Steuerpflichtigkeit zu einer Steuerschuld unter 30 DM jährlich geführt hätten (Kleinbeträge), wurden nicht veranlagt. Sie sind daher im Tabellenprogramm der Statistik 1950 ebenso wie die sogen. Nullfälle (Veranlagungsfälle, bei denen im Jahre 1950 der Umsatz 0 DM betrug) nicht enthalten, jedoch zahlenmässig festgestellt.

5. Nichtbuchführende Landwirte

Die nichtbuchführenden Landwirte¹⁾ versteuern ihren Umsatz nach Durchschnittssätzen (im Kalenderjahr 1950 noch als Richtsätze bezeichnet). Die Durchschnittssätze oder Richtsätze sind Schätzungsunterlagen für den Umsatz. Wie bereits in Abschnitt II erwähnt, wurden diese nach Durchschnittssätzen besteuerten nichtbuchführenden Landwirte nach den Angaben der bei den Finanzämtern geführten Anschreibelisten für das Jahr 1952 erfasst. In ihrem Gesamtumsatz sind die steuerfreien Beträge für die Beköstigung der fremden Arbeitskräfte und ihre Deputate sowie der Eigenverbrauch enthalten. Die Ergebnisse, umgeschlüsselt auf das Kalenderjahr 1950, sind in die Tabelle 8 des Tabellenteils eingearbeitet. Bei sämtlichen anderen Tabellen des Tabellenteils sind in der Wirtschaftshauptabtei-

¹⁾ Unternehmer, deren Umsätze aus dem land- und forstwirtschaftlichen Betrieb (einschl. des steuerfreien Umsatzes) im letzten vorangegangenen Kalenderjahr 10 000 DM - ab 1.7.1951 : 20 000 DM - nicht überstiegen haben und bei denen diese Umsätze im laufenden Kalenderjahr voraussichtlich diesen Betrag nicht übersteigen werden (§ 15 Abs. 3 UStDB).

lung Landwirtschaft die nach Durchschnittssätzen besteuerten nichtbuchführenden Landwirte nicht enthalten. Bei den Übersichten des Textteils ist jeweils in einer Fussnote hingewiesen worden, ob dieser Personenkreis erfasst wurde oder nicht.

Dagegen befinden sich in sämtlichen Tabellen die sogen. Mischbetriebe, bei denen ein Teil ihres Gesamtumsatzes aus der Landwirtschaft stammt und nach Durchschnittssätzen besteuert worden ist.

Die Tabelle 8 des Tabellenteils weist somit gegenüber allen anderen Tabellen den Gesamtumsatz am vollständigsten aus. Um jedoch diesen Gesamtumsatz der dort ausgewiesenen Zahl von Veranlagten vollkommen anzupassen, müsste noch der im Tabellenwerk nicht erfasste, auf die oben genannten Mischbetriebe entfallende steuerfreie Umsatzteil für die Beköstigung der fremden Arbeitskräfte und ihre Deputate sowie der Eigenverbrauch zugeschlagen werden (vgl. Textübersicht S. 21).

6. Organgesellschaften

Nachdem durch Art. II des Kontrollratgesetzes Nr. 15 mit Wirkung vom 1.1.1946 die Innenumsätze zwischen Tochtergesellschaften einer Muttergesellschaft oder Tochtergesellschaften und Muttergesellschaft steuerpflichtig geworden waren, blieb es strittig, ob damit die Organschaft grundsätzlich aufgehoben war oder nicht. Diese Unsicherheit wurde erst durch das Urteil des Bundesfinanzgerichtshofs vom 17.7.1952 im erstgenannten Sinne beseitigt. Für die Aufbereitung der Statistik 1950 ergaben sich infolgedessen Schwierigkeiten dadurch, dass nur ein Teil der Organgesellschaften sich als solche bezeichnete und die Umsätze teils selbständig von den Tochtergesellschaften, teils bei den Muttergesellschaften versteuert wurden. Es war jedoch beabsichtigt, in einer besonderen Tabelle die Umsätze der Mutter- und Tochtergesellschaften zusammen darzustellen. Somit waren also alle organschaftlichen Zusammenhänge aufzudecken, gleichgültig, ob die Finanzämter in den Zählblättern für die Mutter- bzw. Tochtergesellschaften auf das Organschaftsverhältnis hingewiesen hatten oder nicht. Das Ergebnis dieser langwierigen, bei der starken organschaftlichen Verflechtung der nordrhein-westfälischen Wirtschaft fast immer über die Landesgrenzen hinausgehenden schwierigen Untersuchungen kann keinen Anspruch auf Vollständigkeit erheben, weil da und dort die organschaftlichen Zusammenhänge doch nicht restlos ermittelt werden konnten.

Die Tabelle 7 enthält - worauf besonders hingewiesen wird - erhebliche Umsätze, die in anderen Ländern erzielt worden sind. Diese Tatsache macht Vergleiche auf der Basis dieser Tabelle mit anderen entsprechenden Erhebungen ebenso unmöglich wie Vergleiche von Land zu Land, da im zuletzt genannten Falle die Umsätze am Sitz der Tochtergesellschaften noch einmal auftauchen können.

7. Heimatvertriebene (Vertriebene)

Es ist bereits gesagt worden, dass auf eine besondere Erfassung der Flüchtlinge aus dem sowjetisch besetzten Sektor Berlins und der sowjetischen Besatzungszone verzichtet werden musste. Erfasst - wenn auch unvollständig und daher nur im Text- und nicht im Tabellenteil behandelt - wurden hingegen die Heimatvertriebenen (Vertriebenen), die ihren Wohnsitz oder dauernden Aufenthalt ausserhalb der vier Besatzungszonen und der Stadt Berlin hatten und nachweislich durch Zwang im Zusammenhang mit dem Kriege und seinen Folgen ihren bisherigen Wohnort verlassen mussten. Es handelt sich hierbei um jenen Personenkreis, dem gemäss § 33a EStG eine Steuervergünstigung gewährt wird. Für die Belange dieser Statistik galten Einzelunternehmen als Unternehmen Heimatvertriebener, wenn der Inhaber Heimatvertriebener war, Personen- oder Kapitalgesellschaften, wenn 50 vH oder mehr des Kapitals in der Hand der Heimatvertriebenen oder von ihnen eingebracht waren.

8. Wirtschaftliche Gliederung und gewerbliche Zuordnung

Wo die Tabellen in wirtschaftlicher Aufgliederung erscheinen, ist diese weitgehend dem systematischen Verzeichnis der Arbeitsstätten für die Arbeitsstättenzählung am 13.9.1950 angeglichen worden. Allerdings wurde für die Zwecke der Steuerstatistik der Begriff "Wirtschaftshauptabteilung" angewandt. Die nachstehende Gegenüberstellung ermöglicht jederzeit die Zusammenfassung der Ergebnisse auch nach der Systematik der Arbeitsstättenzählung:

	<u>in der Steuerstatistik</u>	<u>in der Arbeitsstättenzählung</u>
Land-, Forst- und Jagdwirtschaft, Fischerei (einschl. Gartenbau und Tierzucht)	Wirtschaftshauptabteilung 0	Wirtschaftsabteilung 0
Bergbau, Gewinnung und Verarbeitung von Steinen und Erden; Energiewirtschaft		Wirtschaftsabteilung 1
Eisen- und Metallerzeugung und -verarbeitung	Wirtschaftshauptabteilung 1/2 (herstellendes und verarbeitendes Gewerbe: Industrie und Handwerk)	Wirtschaftsabteilung 2
Verarbeitende Gewerbe (ohne Eisen- und Metallverarbeitung)		Wirtschaftsabteilung 3/4
Bau-, Ausbau- und Bauhilfsgewerbe		Wirtschaftsabteilung 5
Ein- und Ausfuhrhandel		Wirtschaftsgruppe 61
Binnengrosshandel (einschl. Gemeinschaftsein- und -verkauf; ohne Verlagswesen!)	Wirtschaftshauptabteilung 3 (Grosshandel)	Teil aus Wirtschaftsgruppe 62/63
Einzelhandel	Wirtschaftshauptabteilung 4 (Einzelhandel)	Wirtschaftsgruppe 64
Zeitungsverlag und -spedition, sonstiges Verlagswesen		Wirtschaftszweige 637/638
Handelsvertretung, Vermittlung, Werbung und Verleih		Wirtschaftsgruppe 67
Geld-, Bank- und Börsenwesen (ohne Postscheckdienst und Postsparkassen)	Wirtschaftshauptabteilung 5 (Sonstige Gewerbe)	Wirtschaftsgruppe 68
Versicherungswesen (ohne Sozialversicherung)		Wirtschaftsgruppe 69
Dienstleistungen (ohne solche der Abteilung 9)		Wirtschaftsabteilung 7
Verkehrswirtschaft		Wirtschaftsabteilung 8
Öffentlicher Dienst und Dienstleistungen im öffentlichen Interesse		Wirtschaftsabteilung 9

Die Wirtschaftsabteilung 6 der Arbeitsstättenzählung wurde in der Steuerstatistik also nicht geschlossen ausgewiesen, sondern auf mehrere Wirtschaftshauptabteilungen aufgeteilt.

Wo das Handwerk besonders ausgegliedert worden ist, kamen die Handwerksbetriebe der Wirtschaftsabteilungen 1 - 5 der Arbeitsstättenzählung und ausserdem die Wirtschaftsgruppen 76 (fotographisches Gewerbe), 77 (Friseurgewerbe und Schönheitssalons) und die Handwerksbetriebe aus den Wirtschaftsklassen 7811/7815 (Wäscherei, Färberei und chemische Reinigung) und 7830 (Zimmer-, Fenster-, Möbel-, Teppich-, Polster- und Metallreinigung) zur Darstellung.

Die gewerbliche Zuordnung erfolgte mit Hilfe des zu jedem Statistischen Blatt herangezogenen Arbeitsstättenbogens aus der Arbeitsstättenzählung 1950. Wo ein solcher Bogen nicht auffindbar bzw. nicht vorhanden war, entschied der Schwerpunkt der Umsätze über die gewerbliche Zuordnung. Einige Besonderheiten sollen nachstehend erläutert werden.

Bei der Darstellung gewerblicher Umsätze der Gemeindebetriebe, bei denen vielseitige und zum Teil sehr heterogene Umsätze (Lieferung von Gas, Wasser, Elektrizität, Wärme, Holzverkauf, Personenbeförderung usw.) in einen Gesamtumsatz zusammengefasst sind, wurde dieser in Umsatzteile zerlegt und die Zuordnung nach dem Schwerpunkt der Umsätze vorgenommen. Die Umsätze aus Holzverkauf wurden hingegen, da ja eine Gemeinde niemals reinen Holzgrosshandel betreibt, sondern dieser nur eine Phase der gemeindlichen forstwirtschaftlichen Tätigkeit darstellt, der Forstwirtschaft zugeschlagen.

Bei der Zuordnung von Umsätzen aus gewerblichen Vermietungen oder Verpachtungen von Unternehmen wurde beachtet, dass die Miete bzw. der Pachtzins im allgemeinen aus einem nach § 4 Ziff. 10 UStG steuerfreien Umsatz als Entgelt für die Vermietung bzw. Verpachtung des Grund und Bodens und aus einem steuerpflichtigen Umsatz als Gegenwert für die Verpachtung des Betriebsvermögens besteht. War nun der steuerfreie Umsatzteil grösser als der steuerpflichtige, so konnte unterstellt werden, dass es sich hier um ein Gewerbe des Grundstückswesens (Az-Klasse 7110) handelt, war jedoch der steuerpflichtige Umsatz der grössere, so wurde angenommen, dass hier in der Hauptsache "Betriebsvermögen" und nicht nur Grundstücke zur Überlassung gelangten. Die gewerbliche Zuordnung erfolgte hiernach zur Vermögensverwaltung (Az-Klasse 7150).

In ähnlicher Form ist auch bei den Jagdverpachtungen der Gemeinden vorgegangen worden, wo bei grösseren steuerpflichtigen Umsätzen "Vermögensverwaltung" und bei grösseren steuerfreien Umsätzen "Grundstückswesen" unterstellt wurde. Jagd-Genossenschaften mit teils steuerfreien (Grund und Boden) und teils steuerpflichtigen (Jagd-) Umsätzen sind als Vermögensverwalter, Jagd-Genossenschaften mit nur steuerpflichtigen Umsätzen als Jagdwirtschaft angesehen worden.

Geldinstitute mit Warenumsätzen wurden gewerblich dem Handel zugeordnet.

9. Geheimhaltung

Aus Gründen der Wahrung des Steuergeheimnisses mussten in den Veröffentlichungstabellen alle Posten ausgeschieden werden, die weniger als 3 Fälle enthielten. Durch eine Fussnote ist jeweils angezeigt worden, dass in der betreffenden Position zwar Angaben vorhanden, aber nicht veröffentlichungsfähig sind. Da jedoch viele Positionen nicht für sich allein, sondern in einem horizontalen und bzw. oder vertikalen Summenbereich zur Veröffentlichung gelangen, musste zum Zwecke der Wahrung des Steuergeheimnisses auch die Möglichkeit einer Rekonstruktion nicht veröffentlichungsfähiger Angaben durch Differenzbildung ausgeschaltet werden. In diesen Fällen sind teils zusätzlich an sich veröffentlichungsfähige Positionen ausgeschieden, teils - um einen zu grossen Verlust an Positionen zu vermeiden - Vereinigungen von Positionen durch horizontale Verlegung derart vorgenommen worden, dass eine Rekonstruktion geheimzuhaltender Angaben unmöglich wird. Selbstverständlich sind auch andere Möglichkeiten zur Wahrung des Steuergeheimnisses denkbar. Es ist jedoch besonderer Wert darauf gelegt worden, die Methode anzuwenden, die auf jeden Fall sowohl die vertikalen als auch die horizontalen Hauptsummenzeilen unangetastet lässt. Da andererseits auch jede Verlegung und Zusammenziehung durch entsprechende Fussnoten gekennzeichnet worden ist, geben die Tabellen jetzt zwar nicht immer Einzelangaben, wohl aber zutreffende Rahmenangaben und das genaue Bild der Besetzung der Positionen wieder.

Die einzigen Ausnahmen in der getreuen Wiedergabe des Bildes von der Besetzung der einzelnen Positionen bilden ein Fernheizwerk, zwei Klein- und Serienpreisgeschäfte und zwei Luftverkehrsunternehmen, die aus tabellentechnischen Gründen nicht horizontal, sondern vertikal verlegt worden sind und damit in einem benachbarten Wirtschaftszweig untertauchen.

10. Sonstige Bemerkungen

Die Angaben der Zählblätter über

- a) die Heimatvertriebenen,
- b) die Warenbestände und den Wareneinkauf,
- c) die Beschäftigten und
- d) die Zweigstellen,

mehr oder weniger "Nebenprodukte" einer Steuerstatistik, waren nicht ohne weiteres nachprüfbar und werden für unvollständig gehalten. Sie erscheinen daher im Tabellenteil dieser Veröffentlichung nicht.

Hiervon werden jedoch die Angaben zu a) und b) noch im Abschnitt VI der vorliegenden Ausführungen behandelt.

Folgende Sonderuntersuchungen werden noch nachträglich vorgenommen werden:

- a) Aufgliederung der sonstigen steuerfreien Umsätze aus Tabelle 2b nach den einzelnen in der Fussnote 1 zur Tabelle 2b genannten Befreiungsvorschriften;
- b) Aufgliederung der mit 1,5 vH steuerpflichtigen landwirtschaftlichen Umsätze nach 9 Wirtschaftsbereichen (z. Zt. nicht aufgliedert in Tabelle 2a unter § 7 Abs. 2, Ziff. 1 UStG enthalten).

IV. Bemerkungen zum Umsatzproblem

1. Vervielfachung der Umsätze

Die Besonderheit jeder Umsatzsteuerstatistik liegt darin, dass sie, dem Charakter der Umsatzsteuer entsprechend, kumulierte Umsätze und Steuerbeträge zur Darstellung bringt. Es besteht somit kaum die Möglichkeit, sie wie die Ergebnisse einer Produktionsstatistik zu lesen. Da die Angaben ausserdem Werte und nicht Mengen repräsentieren, wird es unmöglich, das gleiche Wirtschaftsgut auf dem Wege vom Produzenten bis zum Konsumenten zu verfolgen, zumal die Statistik keine Auskunft darüber gibt, ob Teile der Umsätze im Gross- bzw. Einzelhandel nicht etwa aus alten Lagerbeständen oder aus Importen getätigt werden und somit gar keine Beziehung zur Produktionsstufe haben.

Die Ergebnisse der Statistik spiegeln also wertmässig die Umsätze auf jeder Stufe des Wirtschaftsablaufs, aber nicht den Wirtschaftsablauf selbst wider.

2. Nicht und verspätet erfasste Umsätze

Wegen der Bedeutung der Umsatzentwicklung für volkswirtschaftliche Gesamtrechnungen erscheint der Hinweis angebracht, dass die Ergebnisse der vorliegenden Statistik naturgemäss nur Teile aus dem Gesamtumsatz der Volkswirtschaft wiedergeben können. Als Steuerstatistik enthält sie nur den begrenzten Teil der steuerpflichtigen oder steuerfreien Umsätze, die unter den Geltungsbereich des Umsatzsteuergesetzes fallen. Nach § 4 Ziff. 8 UStG sowie § 32 UStDB sind gewisse Bank- und Börsenumsätze von der Steuer befreit, wobei in § 64 Abs. 1 UStDB den Banken ein Pauschalierungsverfahren zugebilligt worden ist, nach dem sie steuerpflichtige und steuerfreie Umsätze nicht aufgeschlüsselt anzugeben brauchen, wenn sie 8 vH der gesamten Provisionen aus Bankumsätzen aller Art der Steuer unterwerfen. Ähnlich werden Umsätze der Versicherungsunternehmen vom Versicherungsteuergesetz erfasst und behandelt. Diese umsatzsteuerfreien Bankumsätze mit Ausnahme der Pauschalsumme, ferner die unter das Kapitalverkehrsteuergesetz und das Versicherungsteuergesetz fallenden Umsätze haben keinen Niederschlag in der Statistik gefunden.

Nichtländerweise erfasst und in dieser Veröffentlichung daher nicht enthalten sind ausserdem die Umsätze der Bundesbahn und Bundespost, sofern es sich nicht um Umsätze besonderer Einrichtungen, wie z. B. einer Kleiderkasse, einer Kartoffelversorgungsstelle usw. handelt.

Es muss aber auch dahingestellt bleiben, ob die im Gegensatz zu den vorgenannten Umsätzen in der Statistik darzustellenden güterwirtschaftlichen Umsätze aus Lieferungen von Wasser, Gas, Elektrizität oder Wärme durch gewerbliche Unternehmen der öffentlichen Verwaltung oder durch Zweckverbände (bzw. durch zusammenhängende Leistungen mehrerer Unternehmer mit Ausnahme der ersten Inlandslieferung) ihren vollen Niederschlag gefunden haben. Da diese Umsätze gemäss § 4 Ziff. 5 UStG steuerfrei sind, kann angenommen werden, dass ein Teil der Lieferanten und damit auch der Lieferungen nicht erfasst worden ist. Das mag entsprechend auch für einen Teil der nach § 4 Ziff. 9 steuerbefreiten Umsätze der Klein- und Strassenbahnen und die Umsätze aus gewerbsmässiger Beförderung von Personen und Gütern mit Kraftfahrzeugen gelten.

So sind z. B. auch die gemäss § 4 Ziff. 10 UStG steuerfreien Einnahmen aus Mieten und Pachten der gewerblichen Wohnungsgesellschaften so selten zur Statistik gemeldet worden, dass um der Einheitlichkeit willen auch die gemeldeten steuerfreien Umsatzteile später aus dem Gesamtumsatz vollständig eliminiert worden sind.

Es ist weiter zu vermuten, dass Erfassungslücken z. B. auch bei den

steuerfreien Umsätzen der öffentlichen Krankenhäuser und Heilanstalten,

den 6 000 DM nicht übersteigenden Umsätzen der Privatgelehrten, Künstler, Schriftsteller, Handlungsagenten und Makler,

den Umsätzen der Hausgewerbetreibenden, der Blinden und der Blindenanstalten

bestehen, weil die betreffenden Steuerpflichtigen entweder in ihren Steuererklärungen keine ausreichenden Angaben gemacht oder eine Steuererklärung überhaupt unterlassen haben.

In allen vorgenannten Fällen handelt es sich aber um Umsätze, die - wenn auch steuerfrei und zum Teil auf der Ebene der geldwirtschaftlichen Leistungen liegend - zum volkswirtschaftlichen Gesamtumsatz gehören.

Wollte man das Bild des Gesamtumsatzes noch weiter runden, müssten auch z. B. Mitgliedsbeiträge einbezogen werden. Es müssten ferner nicht nur die gewerblichen, sondern auch die privaten Mietverhältnisse umsatzmässig erfasst werden. Schliesslich ist hier auch noch an die Umsätze in Durchführung hoheitsrechtlicher Aufgaben (Gebühren) zu denken, die nicht steuerbar sind.

Betriebsprüfungen und Steuerfahndungen haben für den Veranlagungszeitraum (Kalenderjahr) 1950 noch weitere in der vorliegenden Statistik nicht enthaltene Umsatzsteuer-Mehrergebnisse erzielt. Die dem Statistischen Landesamt mitgeteilten Zahlen sind bei der Oberfinanzdirektion Münster zum Unterschied von den Angaben der anderen beiden Oberfinanzdirektionen nur festgestellte Mehregebnisse und noch nicht rechtskräftige Festsetzungen. Da die Feststellungsergebnisse im allgemeinen noch eine erhebliche Reduzierung erfahren, sind sie bei der Errechnung des zusätzlichen Mehrumsatzes vorsichtshalber nur mit 33 vH zugrundegelegt worden. Die Berechnung des Mehrumsatzes, der sich aus Betriebsprüfung und Steuerfahndung ergibt (vgl. Texttabelle auf S. 21) erfolgte anhand der durchschnittlichen Steuerbelastung 1950 in Nordrhein-Westfalen von 1,9 vH.

V. Vergleichsmöglichkeiten

Es liegt nahe zu versuchen, die Ergebnisse dieser Statistik in Beziehung zu anderen Umsatzsteuerstatistiken, dem kassenmässigen Umsatzsteueraufkommen 1950 (Steuer-Ist), den Einkommensteuerstatistiken 1950 und schliesslich der Arbeitsstättenzählung 1950 zu setzen. In der Praxis sind jedoch nur geringe Vergleichsmöglichkeiten vorhanden.

1. Umsatzsteuerstatistik 1935

Bezogen auf das Gebiet des heutigen Landes Nordrhein-Westfalen ergaben sich mit Einschluss der Richtsatzlandwirte und unter Ausserachtlassung der Kleinbetragsfälle für das Jahr 1935 500 621 Veranlagungsfälle und ein Gesamtumsatz von 27,4 Mrd. RM. Die Zahlen von 1950 (ohne Kleinbetrags- und Null-Fälle 618 000 Veranlagte mit einem Gesamtumsatz von 81 Mrd. DM) können damit wegen der Unterschiede im Preisniveau und der Erhöhung des allgemeinen Steuersatzes von 2 auf 3 vH nicht ohne weiteres verglichen werden. Von entsprechenden Untersuchungen ist, da sie den Rahmen der vorliegenden Veröffentlichung sprengen würden, abgesehen worden.

2. Vierteljährliche Umsatzsteuerstatistik 1950

Im Gegensatz zur Veranlagungstatistik 1950 erfasst die in Nordrhein-Westfalen geführte vierteljährliche Umsatzsteuerstatistik nur die sog. Monatszahler gemäss § 13 UStG. Sie enthält keine nichtbuchführenden Landwirte, da auf Grund des § 15 Abs. 3 UStDB nach Richtsätzen besteuerte Landwirte unter 20 000 DM Jahresumsatz liegen müssen und damit auch steuerlich unterhalb der Grenze der Monatszahler.

Zu diesen gehörten 1950 nämlich nur Unternehmen, deren steuerpflichtiger Umsatz im Jahre 1949 eine Steuerschuld von mindestens 600 DM bewirkte. Eine Gegenüberstellung der beiden Statistiken ergibt, dass die Vierteljahresstatistik im Durchschnitt des Jahres 1950 192 000 Fälle mit 74,8 Mrd. DM Umsätzen und damit rd. 27 vH aller Veranlagungsfälle und 92 vH des Gesamtumsatzes, die in der Veranlagungstatistik nachgewiesen worden sind (insgesamt 705 000 Veranlagungsfälle und 81,4 Mrd. DM Gesamtumsatz), erfasst hat. Die danach verbleibenden 6,6 Mrd. DM Differenz können jedoch nicht nur als Umsätze kleiner und kleinster Unternehmen angesehen werden. In ihr sind z. B. beim Grosshandel auch Betriebe mit Millionen-, aber überwiegend steuerfreien Umsätzen enthalten. Differenzen sind auch, wie sich aus angestellten Vergleichen gezeigt hat, zum Teil darauf zurückzuführen, dass im Jahre 1950 von einer Reihe grosser Betriebe Vorauszahlungen an die Finanzämter am Sitz der Betriebsstätten in Nordrhein-Westfalen geleistet worden sind, die Jahresveranlagung je doch wegen Beendigung der Betriebsstättenbesteuerung oder z. B. nach erfolgter Entflechtung von einem ausserhalb Nordrhein-Westfalens liegenden Finanzamt vorgenommen worden ist und umgekehrt. Diese Tatsache erschwert auch den Vergleich der wirtschaftlichen Gliederung. Dazu kommt, dass in gewissem Umfange auch mit Abweichungen in der gewerblichen Zuordnung bei Jahre auseinanderliegenden Auszeichnungen

für zwei verschiedene Statistiken, ferner mit nicht gleichlautenden Angaben über den Schwerpunkt der gewerblichen Tätigkeit für den gleichen Betrieb gerechnet werden muss. Ausserdem spielt auch hier die weiter unten bei einem Vergleich mit der Arbeitsstättenzählung noch zu behandelnde Tatsache eine Rolle, dass aus den Meldungen der Finanzämter für die Vierteljahresstatistik die organschaftliche Verflechtung des Betriebes nicht zu erkennen ist. Die Signierung in der Vierteljahresstatistik erfolgt dann u.U. nach dem Gewerbebezweig der Tochtergesellschaft, während er in der Veranlagungstatistik mit der Schlüsselnummer der Muttergesellschaft ausgezeichnet wurde.

Dennoch sind - wenn auch nicht in den Einzelheiten - im grossen und ganzen gewisse Vergleiche beider Statistiken möglich.

3. Kassenmässiges Umsatzsteueraufkommen 1950

Setzt man von dem kassenmässigen Aufkommen an Umsatzsteuer in der Zeit von Februar 1950 bis Januar 1951 (Kassenaufkommen für 1950) in Höhe von 1,61 Mrd. DM die zollähnliche Umsatzausgleichsteuer, die von der Zollverwaltung für die Einfuhr von Gegenständen in das Inland erhoben wird, mit rd. 44 Mill. DM ab, so verbleibt ein Ist-Betrag von rd. 1,57 Mrd. DM, dem das Gesamt-Steuersoll aus der vorliegenden Statistik mit rd. 1,62 Mrd. DM gegenübersteht. Die Differenz von knapp 50 Millionen, um die das Ist hinter dem Soll zurückbleibt, kann auf mehrere Ursachen zurückgeführt werden. Zum Teil dürfte es sich darum handeln, dass das Steuersoll, das im Normalfall den geleisteten Vorauszahlungen entspricht, durch nachträgliche Festsetzung wesentlich erhöht worden ist. Aber auch die bereits erwähnte, im Jahr 1950 geänderte und infolgedessen nicht einheitlich gehandhabte Betriebsstättenbesteuerung dürfte in gleicher Weise Einfluss auf das geringere Kassenaufkommen gehabt haben.

4. Einkommen- und Körperschaftsteuerstatistik 1950

Da die Einkommensteuerstatistik 1950 auch den grössten Teil der aus Gewerbebetrieb herrührenden Einkünfte in ausführlicher Wirtschaftsgliederung darstellt, könnte eine Kombination der entsprechenden Übersichten interessante Aufschlüsse über das Verhältnis von Gewinn und Umsatz in den einzelnen Gewerbebezügen liefern. Leider vermindern aber die ständig wiederkehrenden Kombinationen wirtschaftlicher Tätigkeit, z. B. Kohlen- und Karstoffgrosshandlung, Rundfunkhandel und Elektroinstallation, Gross- und Einzelhandel usw. den Aussagewert der Gegenüberstellung, da ja stets nur ein Gewerbe festgehalten, das Verhältnis Umsatz zu Gewinn aber durch mehrere Wirtschaftsfaktoren bestimmt ist. Ferner stehen bei Personenvereinigungen einem Gesamtumsatz mehrere Gewinne aus Gewerbebetrieb gegenüber, ebenso wie der Gewinn aus Gewerbebetrieb in der Einkommensteuerstatistik auch Gewinne aus gewerblichen Umsätzen enthalten kann, die in einem anderen, z.B. von der Ehefrau betriebenen Gewerbe erzielt worden sind. Weiterhin kommen die zahlreichen stillen Teilhaberschaften und Familiengesellschaften auf den Umsatzsteuerbelegen überhaupt nicht zum Ausdruck.

Da endlich auch regionale Vergleiche deshalb unmöglich sind, weil die Veranlagung zur Umsatzsteuer am Sitz des Unternehmens, die Veranlagung zur Einkommensteuer am Wohnsitz des Einkommensteuerpflichtigen erfolgt, ist darauf verzichtet worden, die Ergebnisse der beiden Statistiken gegenüberzustellen.

Auch ein Vergleich mit der Körperschaftsteuerstatistik 1950 führt nicht zum Erfolg. Wie übrigens schon bei der Einkommensteuer ist es auch hier selbstverständlich, dass steuerpflichtigen Umsätzen keineswegs ein steuerpflichtiges Einkommen gegenüberstehen muss. Es wird daher zahlreiche Fälle geben, in denen Unternehmungen mit vielleicht beachtlichen Umsätzen in der Umsatzsteuerstatistik erfasst, in der Körperschaftsteuerstatistik aber nur als Null- oder Verlustfälle nachgewiesen werden. Diese Fälle aber sind hier nicht so ausgegliedert, dass Vergleiche möglich sind. Abgesehen davon steht ausserdem noch der § 4 des KStG einem solchen Vergleich entgegen, der gewisse u.U. umsatzsteuerpflichtige Körperschaften von der Körperschaftsteuer grundsätzlich befreit.

5. Arbeitsstättenzählung 1950

Obwohl die Arbeitsstättenzählung ebenfalls Umsätze in gewerblicher Gliederung gebracht und die Umsatzsteuerstatistik sich in der gewerblichen Zuordnung zu einem grossen Teil der Arbeitsstättenzählung angeschlossen hat, sind die Umsätze beider Statistiken zwangsläufig nur bedingt vergleichbar. Die Arbeitsstättenzählung hat die Umsätze des Kalenderjahres 1949, die Veranlagungstatistik die des Kalenderjahres 1950 wiedergegeben. Die Arbeitsstättenzählung bezog sich auf einen Stichtag, die Veranlagungstatistik auf einen Jahreszeitraum. Konkurse, Liquidationen, Einschränkungen des Betriebsumfanges vor dem Stichtage der Arbeitsstättenzählung und Geschäftsgründungen und Betriebserweiterungen nach dem Stichtage haben eine vollkommene Übereinstimmung beeinträchtigt. Hierzukommen metho-

dische Verschiedenheiten. Die Umsatzsteuerstatistik war eine Unternehmenstatistik. Zwar hat auch die Arbeitsstättenzählung neben der Erfassung der örtlichen Einheiten als weitere Bearbeitungseinheit die Unternehmung erfasst. Sie fasste aber im Unterschied zur Umsatzsteuerstatistik alle örtlichen Einheiten zusammen, die firmenmässig miteinander verbunden sind. Danach bildete also jede Hauptniederlassung nur mit ihren dieselbe Firmenbezeichnung tragenden Zweigniederlassungen eine Wirtschaftseinheit. Abhängigkeiten juristisch selbständiger Unternehmungen durch konzernmässige Bindungen wurden ausser Acht gelassen. Damit erscheinen zwangsläufig alle Organschaften in der Arbeitsstättenzählung als eine Vielzahl von Unternehmen¹⁾. Hingegen sind diese Unternehmen bei der Umsatzsteuerveranlagung, die die rechtlichen Einheiten zu einer umsatzsteuerpflichtigen Einheit zusammenzog, nur als ein einziges Unternehmen nachgewiesen. Bei der starken weit über die Landesgrenzen hinausreichenden organschaftlichen Verflechtung der Wirtschaft ergaben sich hier bemerkenswerte Abweichungen.

Auch die Zuordnung von zahlreichen Hausgewerbetreibenden zur auftraggebenden Arbeitsstätte in der Arbeitsstättenzählung musste hinsichtlich der Zahl der erfassten Betriebe zwangsläufig zu Unterschieden führen, die allerdings bei den Umsätzen nicht so stark ins Gewicht fallen.

Bei einem Vergleich zwischen Arbeitsstättenzählung und Veranlagungstatistik gilt das oben für die vierteljährliche Umsatzsteuerstatistik Gesagte, dass bei zwei zu verschiedenen Zeitpunkten und nach verschiedenen Gesichtspunkten durchgeführten Statistiken Abweichungen zwangsläufig auch aufgetreten sind, wo eigentlich Übereinstimmung sein müsste. Das trifft z. B. hier für die Erfassung der Umsätze von Filial- und Zweigbetrieben am Sitz der Geschäftsleitung des Unternehmens zu.

Dass auch beträchtliche technische Schwierigkeiten einer Zusammenführung jedes Umsatzsteuerbeleges mit dem entsprechenden Arbeitsstättenbogen entgegenstanden, sei ebenfalls nicht verschwiegen. Im einzelnen ergibt sich folgendes Bild:

	Veranlagte	Gesamtumsatz (in 1 000 DM)
<u>Arbeitsstättenzählung 1950</u>		
Tabelle 11 (ohne die im Jahre 1950 errichteten Unternehmen)	466 633	66 168 849
<u>Umsatzsteuerveranlagungstatistik 1950</u>		
(ohne die in der Arbeitsstättenzählung nicht erfasste Landwirtschaft)	516 864	80 042 727

VI. Hauptergebnisse

1. Gesamtergebnis

Es wurde schon darauf hingewiesen, dass dem Hauptergebnis der Zählung noch die Ergebnisse der Sondererhebung über die Richtsatzlandwirte 1952, umgeschlüsselt auf den Stand von 1950, und die Kleinbetrags- und Nullfälle hinzuzurechnen sind. Unter dieser Voraussetzung hat die Umsatzsteuerveranlagungstatistik 1950 - wie dies aus der nachstehenden Zusammenstellung ersichtlich ist - für Nordrhein-Westfalen 705 000 Veranlagungsfälle mit einem Gesamtumsatz von 81,4 Mrd. DM und einer Umsatzsteuer von 1,6 Mrd. DM ergeben, wobei im Gesamtumsatz noch der nicht bekanntgewordene Gesamtumsatz für die Kleinbetragsfälle fehlt.

Textübersicht siehe nächste Seite

Da im Tabellenteil die Kleinbetrags- und Nullfälle nicht enthalten und die Angaben für die Richtsatzlandwirte nur in Tabelle 8 eingearbeitet worden sind, erstrecken sich auch die folgenden Ausführungen nur auf die Gesamtzahl der Veranlagten, deren Gesamtumsatz und Steuer ohne diese beiden Gruppen.

1) Z.B. ist ein organschaftlich verflochtenes Werk eines bestimmten Gewerbezweiges mit eigener Rechtsform in der Arbeitsstättenzählung gesondert behandelt worden. Es erscheint jedoch nicht in der Veranlagungstatistik 1950, weil die rechtliche und umsatzsteuerpflichtige Einheit (organschaftliche Muttergesellschaft) in der Arbeitsstättenzählung einem anderen Gewerbezweig zugeordnet und dementsprechend in der Veranlagungstatistik übernommen worden war (vgl. auch Ziffer 2 dieses Abschnittes).

Zusammenstellung der Ergebnisse aus der Umsatzsteuerveranlagungsstatistik 1950

Art der Erfassung	Veranlagte	Gesamtumsatz	Umsatzsteuer
	Anzahl	1 000 DM	
Summe lt. Tabelle 1	544 895	80 730 271	1 609 114
davon (lt. Tabelle 4):			
steuerepflichtig	63 330 187	1 609 114
steuerfrei	17 400 084	.
Richtsatzlandwirte (lt. Tabelle 8)	72 771	650 205	9 436 ¹⁾
zusammen (lt. Tabelle 8)	617 666	81 380 476	1 618 550 ¹⁾
steuerfreier Eigenverbrauch und Natu- rallohn der Mischbetriebe	23 880	.
Kleinbetrags- und Nullfälle			
a) ohne Richtsatzlandwirte	85 235	.	-
b) Richtsatzlandwirte	2 052	.	-
Insgesamt	704 953	81 404 356	1 618 550
<u>Außerdem:</u>			
Mehrergebnisse auf Grund von Betriebs- prüfungen und Steuerfahndungen.	770 000 ²⁾	14 600

1) In Tabelle 8 nicht enthalten. - 2) Errechnet aus den Angaben der Oberfinanzdirektionen über das Ergebnis der Betriebsprüfungen und Steuerfahndungen für den Veranlagungszeitraum 1950. -

Die nachstehende Übersicht zeigt deutlich, welche Sonderstellung, bedingt durch die einmaligen Ballungen, der Steinkohlenbergbau im Gesamtgefüge der Wirtschaft einnimmt. Er hat den weitaus grössten Gesamtumsatz je Unternehmen zu verzeichnen. Absolut steht zwar der Gesamtumsatz der eischaffenden Industrie an der Spitze der Wirtschaftsabteilung Industrie, jedoch verteilt er sich schon auf eine grössere Zahl von Veranlagten. Auch bei der Umsatzsteuer rangiert, wenn man vom Unternehmen ausgeht, die im Steinkohlenbergbau zu zahlende Umsatzsteuer je Veranlagungsfall bei weitem an erster Stelle.

Die steuerliche Belastung des Gesamtumsatzes wird durch die Steuerbefreiungen des § 4 und die unterschiedlichen Steuersätze des § 7 UStG bestimmt. Hier zählt der Einzelhandel und der Steinkohlenbergbau vor dem Handwerk und verschiedenen industriellen Gewerben, wie z. B. dem Textilgewerbe, zu den am stärksten belasteten, der Grosshandel mit seinem niedrigeren Steuersatz und zahlreichen Steuerbefreiungen zu den am geringsten belasteten Steuerzahlern.

Die steuerpflichtigen und die steuerfreien Umsätze verhalten sich im grossen Durchschnitt wie 3,5 : 1. In den einzelnen Wirtschaftsbereichen zeigen aber das Handwerk, die Land- und Forstwirtschaft, der Einzelhandel, in gewissem Umfange auch noch die Industrie nur geringe steuerfreie Umsatzteile. Das vorgenannte Durchschnittsverhältnis verdankt seine Entstehung offensichtlich dem Grosshandel, der fast die Hälfte (48 vH) seiner Umsätze steuerfrei tätigt und etwa zwei Drittel (63 vH) aller steuerfreien Umsätze auf sich vereinigt.

Wenn im Rahmen der industriellen Produktion grössere Unterschiede im Verhältnis der beiden Umsatzteile bei bestimmten Gewerben auftreten, ist dies fast stets mit dem § 4 Ziffer 3 UStG zu erklären. So exportiert z. B. nicht der Steinkohlenbergbau selbst, sondern der zuständige Grosshandel. Mithin hat der Steinkohlenbergbau fast keine steuerfreien Umsätze aufzuweisen. Die eischaffende Industrie verfügt aber über erheblichen eigenen Export, wodurch ein erheblicher Teil der Umsätze steuerfrei bleibt.

2. Regionale Verteilung der Umsätze

Obwohl eine Betrachtung der Umsätze in regionaler Aufgliederung - auf den Kopf der Bevölkerung bezogen - weder ein genaues Bild der wirtschaftlichen Stärke der einzelnen Bezirke noch einen Hinweis etwa auf Unterschiede im Lebensstandard der Bevölkerung ver-

Veranlagte ¹⁾, Gesamtumsatz und Umsatzsteuer

Wirtschaftsbereich	Veranlagte	Gesamtumsatz		Umsatzsteuer		
		insgesamt	je Veranlagungsfall	insgesamt	je Veranlagungsfall	in vH des Gesamtumsatzes
	Anzahl	1000 DM	DM	1000 DM	DM	vH
Wirtschaftshauptabteilungen insgesamt	544 895	80 730 271	148 157 ²⁾	1 609 114	2 953	2,0
Wirtschaftshauptabteilung						
Land- und Forstwirtschaft. . .	31 969	746 028	23 336	11 914	373	1,6
Industrie und Handwerk . . .	199 331	41 294 521	207 165	1 053 010	5 283	2,6
davon: Industrie	27 887	34 676 762	1 243 474	870 010	31 198	2,5
darunter: Steinkohlenbergbau.	151	3 820 026	25 298 185	110 783	733 662	2,9
Eisenschaffende Industrie	716	6 773 898	9 460 751	157 347	219 758	2,3
Chemische Industrie.	1 064	1 878 839	1 765 826	45 666	42 919	2,4
Textilgewerbe.	2 325	4 431 378	1 905 969	122 862	52 844	2,8
Handwerk.	171 444	6 617 759	38 600	183 000	1 067	2,8
Großhandel.	36 961	23 063 896	624 006	139 826	3 783	0,6
Einzelhandel	134 590	10 128 044	75 251	290 522	2 159	2,9
Sonstige Gewerbe	142 044	5 497 782	38 704	113 842	801	2,1

1) Ohne nichtbuchführende Landwirte. -

2) Gesamtumsatz

je Beschäftigten

DM 16 575

(Erwerbstätige in abhängiger Stellung einschl. mithelfender Familienangehöriger;
4 870 658 lt. Berufszählung vom 13.9.1950)

je Erwerbstätigen

DM 14 545

(5 550 508 lt. Berufszählung vom 13.9.1950)

je Einwohner

DM 6 118

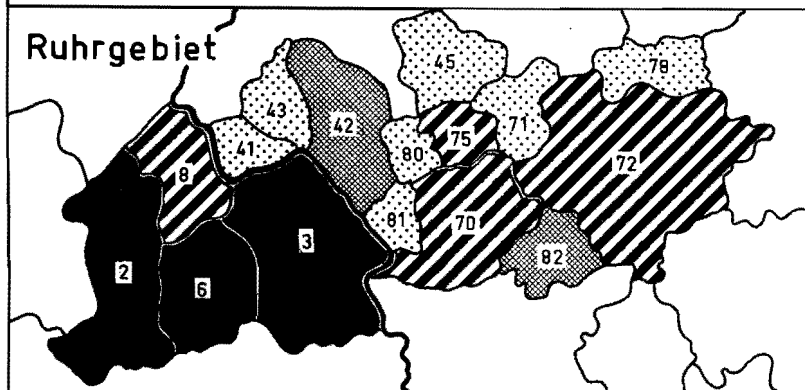
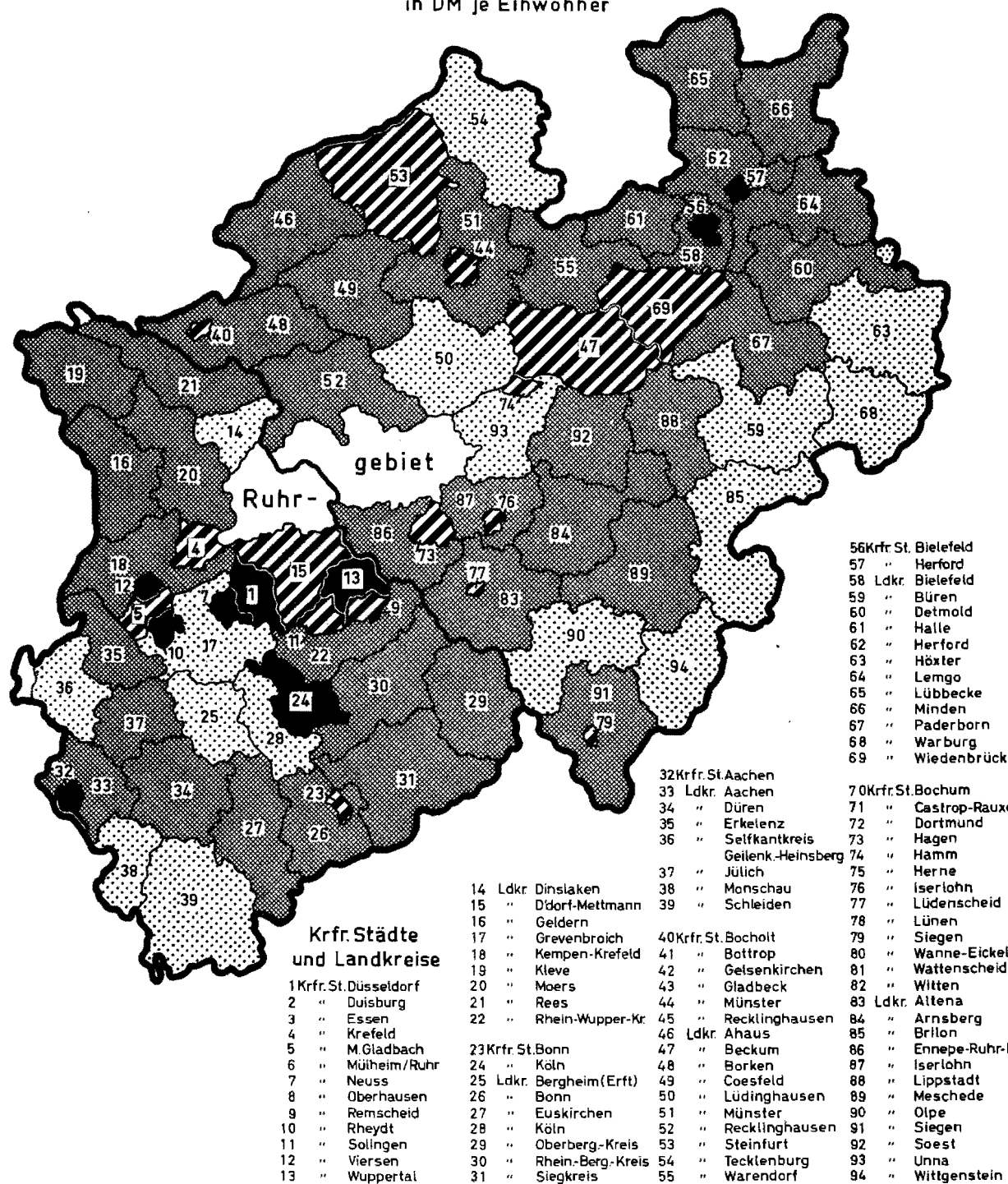
(13 196 176 lt. Volkszählung vom 13.9.1950)

Steuerpflichtiger und steuerfreier Umsatz ¹⁾

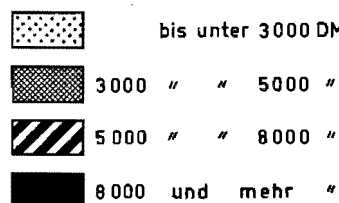
Wirtschaftsbereich	Steuerpflichtiger		Steuerfreier	
	Umsatz		Umsatz	
	1 000 DM	in vH des Gesamtumsatzes des betr. Wirtschaftsbereichs	1 000 DM	in vH des Gesamtumsatzes des betr. Wirtschaftsbereichs
Wirtschaftshauptabteilungen insgesamt	63 330 187	78,4	17 400 084	21,6
Wirtschaftshauptabteilung Land- und Forstwirtschaft	727 171	97,5	18 857	2,5
Wirtschaftshauptabteilung Industrie und Handwerk. . .	36 689 698	88,8	4 604 823	11,2
davon: Industrie.	30 226 754	87,2	4 450 008	12,8
darunter: Steinkohlenbergbau.	3 689 894	96,6	130 132	3,4
Eisenschaffende Industrie	5 350 660	79,0	1 423 238	21,0
Chemische Industrie	1 689 596	89,9	189 243	10,1
Textilgewerbe	4 268 944	96,3	162 434	3,7
Handwerk	6 462 944	97,7	154 815	2,3
Wirtschaftshauptabteilung Großhandel.	12 099 929	52,4	10 963 967	47,6
Wirtschaftshauptabteilung Einzelhandel.	9 822 778	97,0	305 266	3,0
Wirtschaftshauptabteilung Sonstige Gewerbe.	3 990 611	72,6	1 507 171	27,4

1) Ohne nichtbuchführende Landwirte. -

Regionale Verteilung der Umsätze in Nordrhein-Westfalen in DM je Einwohner



Gesamtumsatz je Einwohner¹⁾



¹⁾ Einschließt Umsatz der nichtbuchführenden Landwirte.

mittelt - weil nämlich ein Umsatz durchaus nicht immer da getätigt sein muss, wo er steuerlich erfasst wird - ergeben sich bei dieser Aufgliederung nach Kreisen doch einige bemerkenswerte Aufschlüsse.

Von den 23 Kreisen mit einem Gesamtumsatz unter 3 000 DM je Einwohner ist nur ein Teil vorwiegend landwirtschaftlicher Struktur. Ein anderer Teil (6 Kreise) befindet sich im Ruhrgebiet, also in einem ausgesprochen industriellen Zentrum. Hier wirkt offensichtlich die örtliche Trennung zwischen Produktions- und (für die Umsatzsteuer zuständigen) Verwaltungszentren mindernd auf den durchschnittlichen Gesamtumsatz je Einwohner ein. Unter den 12 Kreisen mit mehr als 8 000 DM Gesamtumsatz je Einwohner findet man neben so ausgesprochenen Industrie- bzw. industriellen Verwaltungszentren wie Düsseldorf, Neuss, Rheydt, Viersen, Aachen, Köln, Wuppertal, Duisburg, Mülheim und Essen auch die zwei ostwestfälischen Produktionszentren Bielefeld und Herford.

3. Umsätze nach Wirtschaftsbereichen und Grössenklassen

Eine Aufgliederung der Umsätze nach Wirtschaftsbereichen erweist auf den ersten Blick, dass etwas über die Hälfte aller Umsätze auf Industrie und Handwerk, etwas über 1/4 auf den Grosshandel entfallen, während der Einzelhandel, zu dem 1/4 der Veranlagten gehört, nur 1/8 des Gesamtumsatzes tätigt.

Zerlegt man den Gesamtumsatz von Industrie und Handwerk in die Anteile beider Sparten, so bleiben für das Handwerk nur etwa 1/6 des Umsatzes, aber 5/6 der Veranlagten.

Das Sonstige Gewerbe stellt einen beachtlich hohen Anteil aller Veranlagten, nämlich über 1/4, ist jedoch nur mit knapp 7 vH am Gesamtumsatz beteiligt.

Veranlagte ¹⁾ und Gesamtumsatz nach Wirtschaftsbereichen

Wirtschaftsbereich	Veranlagte	Gesamtumsatz
	vH	
Wirtschaftshauptabteilungen insgesamt	100,0	100,0
Wirtschaftshauptabteilung		
Land- und Forstwirtschaft	5,8	0,9
Industrie und Handwerk	36,6	51,2
darunter: Handwerk	31,5	8,2
darunter: Bau- und Möbelschreinerei	2,6	0,6
Schuhreparatur und Maßschuhmacherei	2,3	0,1
Herren- und Damenschneiderei	4,8	0,3
Fleischerei ohne Gastwirtschaft	1,9	1,3
Malerei	2,6	0,4
Großhandel	6,8	28,6
Einzelhandel	24,7	12,5
darunter: Einzelhandel mit Nahrungs- und Genußmitteln	6,4	3,4
Einzelhandel mit Textilwaren aller Art.	2,0	1,2
Sonstige Gewerbe	26,1	6,8
darunter: Handelsvertreter und -makler	3,6	0,6
Gastwirtschaft	5,0	1,5
Friseurgewerbe	2,3	0,2
Güterkraftwagenverkehr	2,0	0,4
Rechtsanwälte, Notare	0,5	0,1
Wirtschaftsprüfer, Steuerberater	0,8	0,1
Ärzte	1,7	0,3
Zahnärzte, Dentisten	0,9	0,1

1) Ohne nichtbuchführende Landwirte. -

Eine Untersuchung des Gesamtumsatzes nach Grössenklassen gibt die gleichsam umgekehrte Proportionalität zwischen Veranlagten und Gesamtumsatz deutlich wieder. Während rund die Hälfte aller Veranlagten etwa 2,5 vH des Gesamtumsatzes tätigen, zeichnen umgekehrt nur 1,5 vH aller Veranlagten für fast 65 vH des Gesamtumsatzes verantwortlich. Die relative Mehrheit der Veranlagten befindet sich in der Umsatzgrössenklasse zwischen 6 000 und 20 000 DM. Die Umsatzsteuer folgt in ihrer Proportionalität etwa den Proportionen des Gesamtumsatzes, wobei zu beachten ist, dass in den oberen Grössenklassen

steuerfreie Umsätze (Ausfuhr!) oder solche mit ermässigtem Steuersatz (Grosshandel!) eine grössere Rolle spielen als in den unteren. Noch keine 4 vH der Umsatzsteuer werden von den rd. 50 vH aller Veranlagten in den untersten Umsatzgrössenklassen aufgebracht. Fast 3/5 der Umsatzsteuer kommt von jenen 1,5 vH der Veranlagten, deren Umsätze sich wertmässig über 1 Mill. DM jährlich bewegen.

Veranlagte¹⁾, Gesamtumsatz und Umsatzsteuer nach Umsatzgrössenklassen

Umsatzgrössenklasse				Veranlagte		Gesamtumsatz		Umsatzsteuer	
				Anzahl	vH	1 000 DM	vH	1 000 DM	vH
insgesamt				544 895	100,0	80 730 271	100,0	1 609 114,2	100,0
davon:									
	bis unter	6 000 DM		126 577	23,2	392 309	0,5	10 524,4	0,7
6 000 DM	"	"	20 000 "	150 433	27,6	1 775 188	2,2	47 102,1	2,9
20 000 "	"	"	50 000 "	120 740	22,2	3 894 056	4,8	100 159,6	6,2
50 000 "	"	"	100 000 "	70 298	12,9	4 932 333	6,1	127 642,6	7,9
100 000 "	"	"	250 000 "	45 544	8,4	6 905 554	8,6	164 767,5	10,2
250 000 "	"	"	1 Mill. "	22 860	4,2	10 843 066	13,4	214 943,8	13,4
1 Mill. "	"	"	10 " "	7 708	1,4	19 084 271	23,6	396 779,7	23,0
10 "	"	"	und mehr	735	0,1	32 903 494	40,8	574 194,5	35,7

1) Ohne nichtbuchführende Landwirts. -

Eine gesonderte Betrachtung der Heimatvertriebenen (Vertriebenen) zeigt bezüglich deren Gruppierung nach Wirtschaftsbereichen und Umsatzgrössenklassen beträchtliche Abweichungen von den Verhältnissen bei der Gesamtmasse der Veranlagten, wobei allerdings die bereits erwähnte unvollständige Kennzeichnung der Veranlagten als Vertriebene eine Rolle spielen kann. Setzt man bei einer Aufgliederung nach Wirtschaftsbereichen sowohl die Zahl der veranlagten Vertriebenen als auch die Gesamtzahl der Veranlagten gleich Hundert, so werden diese Abweichungen sehr schnell sichtbar. Der Anteil der Handwerksberufe ist bei beiden Gruppen etwa gleich; ebenso ist es beim Gross- und Einzelhandel. In der Land- und Forstwirtschaft liegt jedoch der Anteil der Vertriebenen weit unter der für die Gesamtmasse gültigen Quote, während er im sonstigen Gewerbe diejenigen der Gesamtheit übersteigt. So gibt es z. B. unter den Vertriebenen im Verhältnis fast doppelt so viel Handelsvertreter und -makler, weit mehr als das Doppelte an Ärzten und fast das Dreifache an Zahnärzten, Dentisten, Rechtsanwälten und Notaren.

Auch bei der Darstellung des Gesamtumsatzes nach Umsatzgrössenklassen zeigen sich wesentliche Unterschiede zwischen den Veranlagten insgesamt und den Vertriebenen. Die Zahl der Unternehmungen ist in der Grössenklasse von 6 000 bis unter 20 000 DM Jahresgesamtumsatz sowohl bei sämtlichen Veranlagten als auch bei den Vertriebenen am grössten, bei den letzteren aber - wie auch schon bei Umsätzen unter 6 000 DM - mit einem höheren Anteil an der Gesamtheit. In den mittleren und höheren Umsatzgrössenklassen bleiben dafür die Anteile der Vertriebenen hinter denen aller Veranlagten mehr und mehr zurück. Vom Gesamtumsatz aller Veranlagten kommen fast 41 vH aus Betrieben mit 10 Mill. und mehr Jahresumsatz. Bei den Vertriebenen erscheinen Betriebe dieser Grössenordnung überhaupt nicht mehr.

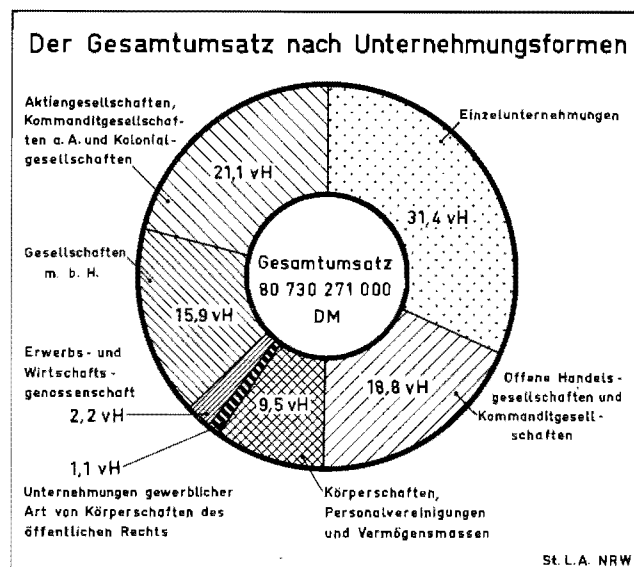
Analog den Unterschieden in der Zahl der Veranlagten und dem Wert des Gesamtumsatzes lässt sich auch bei der Umsatzsteuer feststellen, dass bei den Veranlagten insgesamt mehr als die Hälfte der Umsatzsteuer auf Betriebe mit einer Mill. DM und mehr Jahresgesamtumsatz entfielen, während bei den Vertriebenen mehr als 80 vH aus Betrieben unter 1 Mill. DM Jahresgesamtumsatz aufgebracht wurden.

4. Unternehmungsform

Im Tabellenteil zeigen die Tabellen 6, 6a, 6b und 6c das Umsatzbild nach Unternehmungsformen gegliedert. Zu den in Tabelle 6 ausgewiesenen Personenvereinigungen gehören u. a. auch die nicht anerkannten Religionsgemeinschaften und die stillen Teilhaberschaften (wie z. B. der nach aussen nicht in Erscheinung tretende Familienbesitz an einem Unternehmen). Die Firmierung "... & Co." wurde als Personengesellschaft des Handelsrechts (OHG, KG) angesehen, wobei die Möglichkeit, es könne sich hier um einen Einzelunternehmer handeln,

durch den umgekehrten Fall, dass sich hier und da hinter dem Namen eines Einzelunternehmers eine OHG verbirgt, als ausgeglichen unterstellt worden ist. Zu den landwirtschaftlichen Genossenschaften sind alle Genossenschaften gerechnet worden, die sich mit der Erzeugung, der Verarbeitung oder dem Umsatz landwirtschaftlicher Produkte befassen oder entsprechende Einrichtungen unterhalten. Genossenschaften, die ausschliesslich Finanzfunktionen dienen, wurden nicht den landwirtschaftlichen Genossenschaften zugezählt, selbst wenn ihre Finanzgeschäfte nur der Landwirtschaft galten.

Bei den in Tabelle 6c erscheinenden Umsätzen gewerblicher Unternehmungen von Körperschaften des öffentlichen Rechts unter der AZ.-Schl.-Nr. 9 (öffentlicher Dienst und Dienstleistungen im öffentlichen Interesse) handelt es sich um die steuerbaren Umsätze der Gemeinden, also z.B. um die aus nichthoheitlicher Tätigkeit stammenden Leistungen der Friedhofsverwaltung, Marktverwaltung, Bäderbetriebe usw.



Bemerkenswert ist, dass fast 90 vH aller Veranlagten Einzelunternehmer sind. Auf sie entfallen 31 vH des Gesamtumsatzes. Der Gesamtumsatz der zahlenmässig geringen Kapitalgesellschaften liegt mit 37 vH nur wenig über dem der Einzelunternehmungen, aber beträchtlich unter den Anteilen der Einzelunternehmungen, offenen Handelsgesellschaften und Kommanditgesellschaften zusammen (50 vH). Die Aktiengesellschaften, Kommanditgesellschaften auf Aktien und Kolonialgesellschaften, die zahlenmässig überhaupt nicht mehr ins Gewicht fallen und nur 1/10 der Zahl der Gesellschaften m. b. H. ausmachen, liegen nach dem Gesamtumsatz noch um 1/3 über diesen.

Veranlagte¹⁾, Gesamtumsatz und Umsatzsteuer nach Unternehmungsform

Unternehmungsform	Veranlagte		Gesamtumsatz		Umsatzsteuer	
	Anzahl	vH	1 000 DM	vH	1 000 DM	vH
Unternehmungen insgesamt	544 895	100,0	80 730 271	100,0	1 609 114,2	100,0
davon:						
Einzelunternehmungen	486 522	89,3	25 351 656	31,4	574 828,6	35,7
offene Handelsgesellschaften und Kommanditgesellschaften	17 974	3,3	15 139 505	18,8	313 483,0	19,5
Körperschaften, Personenvereinigungen und Vermögensmassen	26 892	4,9	7 648 567	9,5	89 813,2	5,6
Unternehmungen gewerblicher Art von Körperschaften des öffentlichen Rechts	2 843	0,5	920 920	1,1	9 231,9	0,6
Erwerbs- und Wirtschaftsgenossenschaften	2 024	0,4	1 751 593	2,2	21 242,7	1,3
Gesellschaften m. b. H.	7 879	1,5	12 848 466	15,9	213 413,2	13,3
Aktiengesellschaften, Kommanditgesellschaften a. A., Kolonialgesellschaften	761	0,1	17 069 563	21,1	387 101,3	24,0

1) Ohne nichtbuchführende Landwirte. -

5. Organgesellschaften

Die Tabelle 7 gliedert den Umsatz aller organschaftlich verbundenen Unternehmungen nach Wirtschaftsbereichen auf. Der dort ausgewiesene Gesamtumsatz von fast 12 Mrd. DM kann jedoch nur mit der Einschränkung in eine Beziehung zum Gesamtumsatz aller Unternehmungen des Landes gebracht werden, dass er auch Umsätze enthält, die nicht aus einer wirtschaftlichen Tätigkeit in Nordrhein-Westfalen stammen.

Für die Industrie Nordrhein-Westfalens ist die starke wirtschaftliche Verflechtung durch Organgesellschaften ein besonderes Charakteristikum. Die nachstehende Übersicht analysiert das Verflechtungsverhältnis vom Standpunkt der Umsatzteile (steuerfrei bzw. steuerpflichtig) und Steuersätze und zeigt ausserdem in den steuerfreien Umsätzen insbesondere den überdurchschnittlich hohen Anteil der Organgesellschaften.

Gesamtumsatz aller Unternehmungen sowie der Unternehmungen mit Organgesellschaften

Steuerart bzw. Steuersatz	Gesamtumsatz aller Unternehmungen		Gesamtumsatz der Unternehmungen mit Organgesellschaften (Mutter- und Tochtergesellschaften)		
	1 000 DM	vH	1 000 DM	vH	vH des Gesamtumsatzes aller Unternehmungen
steuerfrei	19 772 047	24,5	4 004 558	33,9	20,3
3/4 vH	12 013 454	14,9	757 583	6,4	6,3
1 1/2 vH	2 086 647	2,6	95 120	0,8	4,6
3 vH	45 043 265	55,8	6 667 084	56,5	14,8
3 3/4 vH	1 814 858	2,2	279 375	2,4	15,4
insgesamt	80 730 271	100,0	11 803 720	100,0	14,6

6. Industrie und Handwerk

Stellt man Industrie und Handwerk nach Wirtschaftsabteilungen aufgegliedert gegenüber, so zeigt der durchschnittliche Anteil der steuerfreien Umsatzteile von rd. 13 vH in der Industrie und nur 2 vH im Handwerk die geringeren Möglichkeiten des letzteren, insbesondere etwa durch Ausfuhr steuerfreie Umsätze zu tätigen. Wenn in bestimmten Zweigen des verarbeitenden Gewerbes, etwa bei der Ledererzeugung und -verarbeitung oder Textilherstellung der steuerfreie Umsatzteil des Handwerks grösser ist als in den gleichen Gewerben bei der Industrie, so liegt dies für die Textilherstellung wohl daran, dass handwerkliche

Gliederung des Gesamtumsatzes nach steuerpflichtigen und steuerfreien Umsätzen und Steuerbelastung des Gesamtumsatzes in Industrie und Handwerk

Wirtschaftsbereich	Steuerpflichtiger Umsatz in vH des Gesamtumsatzes		Steuerfreier Umsatz in vH des Gesamtumsatzes		Umsatzsteuer in vH des Gesamtumsatzes	
	Industrie	Handwerk	Industrie	Handwerk	Industrie	Handwerk
	vH					
Unternehmen insgesamt	87,2	97,7	12,8	2,3	2,5	2,8
darunter:						
Bergbau, Gewinnung und Verarbeitung von Steinen und Erden, Energiewirt- schaft	82,0	98,1	18,0	1,9	2,4	2,9
Eisen- und Metallerzeugung und -verarbeitung	82,8	95,6	17,2	4,4	2,4	2,8
Verarbeitende Gewerbe (ohne Eisen- und Metallverarbeitung)	93,1	98,3	6,9	1,7	2,6	2,7
darunter:						
Ledererzeugung und -verarbeitung.	99,4	97,9	0,6	2,1	2,9	2,9
Textilgewerbe	96,3	90,8	3,7	9,2	2,8	2,6
Bekleidungsgewerbe	98,4	99,5	1,6	0,5	2,7	3,0
Bau-, Ausbau- und Bauhilfsgewerbe .	94,4	97,5	5,6	2,5	2,8	2,9

Zwischenmeister als Hausgewerbetreibende gelten und gemäss § 4 Ziff. 14 UStG für ihre Umsätze an die Unternehmer steuerfrei sind, während bei der Herstellung von Lederwaren zu berücksichtigen ist, dass hier gerade das Handwerk in grösserem Umfange Umsätze von Heil- und Hilfsmitteln (z. B. orthopädischen Schuhen) aufweist, die gemäss § 4 Ziff. 11 UStG steuerfrei sind.

7. Gross- und Einzelhandel

Die Nachweisung von Gross- und Einzelhandel und ihrer einzelnen Zweige im Tabellenteil legt den Versuch einer Betrachtung des Verhältnisses dieser beiden wichtigen Wirtschaftsstufen zueinander bzw. zum gesamten Wirtschaftsablauf nahe. Hierbei bedarf es jedoch der regionalen Gliederung, die dieses Verhältnis in seinen bisweilen typischen Abwandlungen zum Ausdruck bringt.

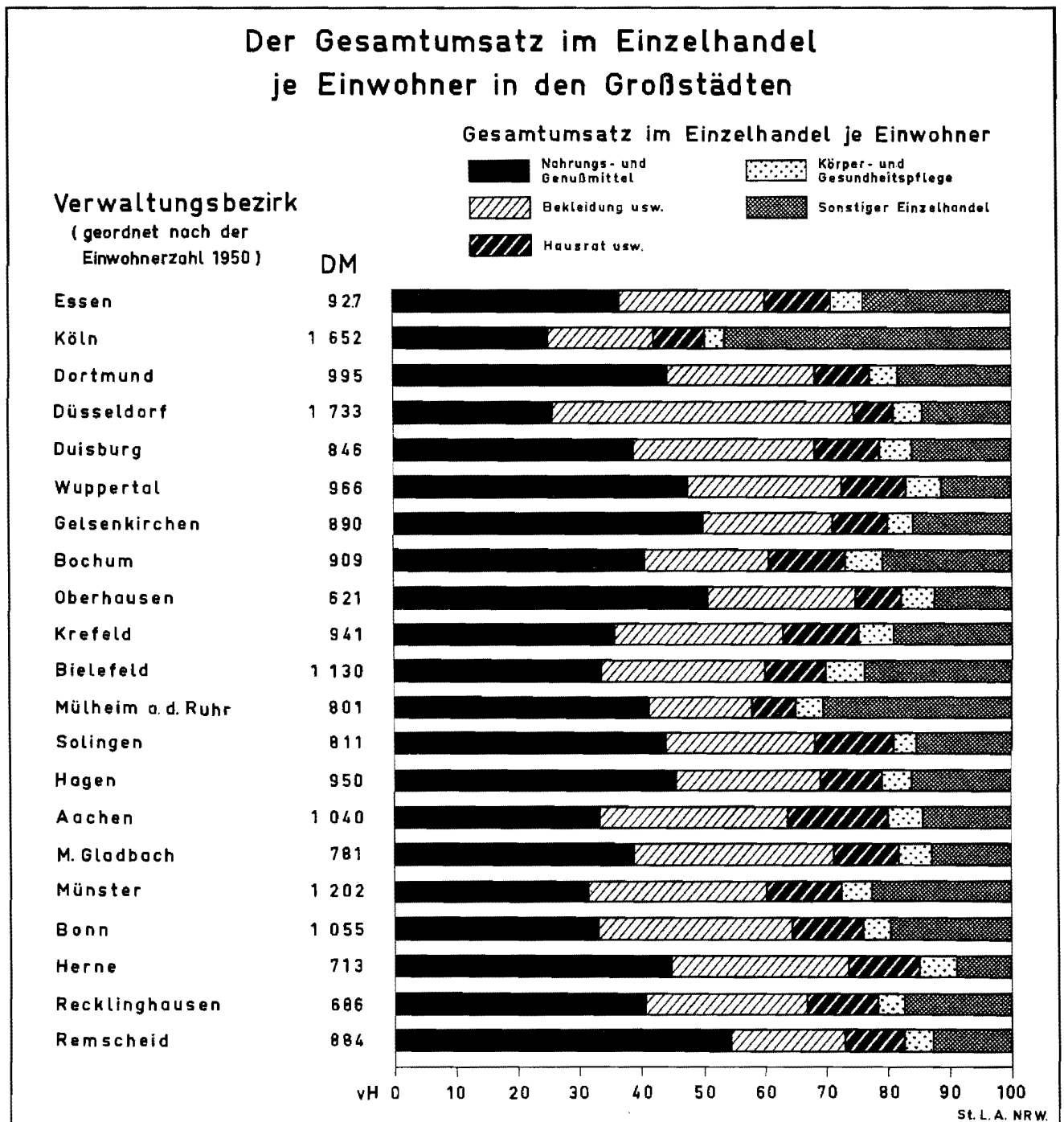
Anteil des Groß- und Einzelhandels am Gesamtumsatz in den Kreisfreien Städten

Lfd. Nr.	Kreisfreie Stadt (nach der Einwohner- zahl 1950 geordnet)	Gesamtumsatz je Einwohner				
		Wirtschafts- bereiche insgesamt	darunter im			
			Großhandel		Einzelhandel	
		DM	DM	vH der Wirtschafts- bereiche insgesamt	DM	vH der Wirtschafts- bereiche insgesamt
1	Essen	13 266	7 524	56,7	927	7,0
2	Köln	11 127	3 484	31,3	1 652	14,8
3	Dortmund	7 310	1 739	23,8	995	13,6
4	Düsseldorf	18 793	5 009	26,7	1 733	9,2
5	Duisburg	10 269	3 661	35,7	846	8,2
6	Wuppertal	8 677	2 461	28,4	966	11,1
7	Gelsenkirchen	4 047	1 556	38,4	890	22,0
8	Bochum	6 312	2 840	45,0	909	14,4
9	Oberhausen	6 458	2 670	41,3	621	9,6
10	Krefeld	7 942	2 176	27,4	941	11,8
11	Bielefeld	9 280	2 676	28,8	1 130	12,1
12	Mülheim a.d. Ruhr	8 340	2 798	33,6	801	9,6
13	Solingen	5 979	1 163	19,5	811	13,6
14	Hagen	6 730	1 647	24,5	950	14,1
15	Aachen	10 103	3 351	33,2	1 040	10,3
16	M.Gladbach	7 463	1 323	17,7	781	10,5
17	Münster	7 818	4 038	51,7	1 202	15,4
18	Bonn	5 957	1 707	28,7	1 055	17,7
19	Herne	6 595	684	10,4	713	10,8
20	Recklinghausen	2 886	746	25,8	686	23,8
21	Remscheid	6 334	1 436	22,7	884	14,0
22	Bottrop	1 884	460	24,4	690	36,6
23	Wanne-Eickel	1 883	462	24,5	536	28,5
24	Rheydt	9 381	1 839	19,6	883	9,4
25	Witten	4 276	793	18,5	697	16,3
26	Gladbeck	1 834	315	17,2	559	30,5
27	Castrop-Rauxel	1 587	204	12,9	627	39,5
28	Wattenscheid	1 970	457	23,2	543	27,6
29	Neuß	12 335	3 279	26,6	949	7,7
30	Lünen	2 045	544	26,6	566	27,7
31	Hamm	5 647	2 070	36,7	941	17,7
32	Lüdenscheid	6 116	889	14,5	831	13,6
33	Herford	9 038	1 809	20,0	1 284	14,2
34	Iserlohn	6 109	1 238	20,3	1 149	18,8
35	Siegen	7 392	1 980	26,8	1 495	20,2
36	Bocholt	7 529	1 302	17,3	1 070	14,2
37	Viersen	8 974	1 483	16,5	3 125	34,8
im Durchschnitt		8 806	2 920	33,2	1 043	11,8

So erweist z. B. eine Ausgliederung der Gross- und Einzelhandelsumsätze aus dem Gesamtumsatzvolumen absolut und - bezogen auf den Gesamtumsatz aller Wirtschaftsbereiche - auch relativ die führende Stellung des Kohle-Verwaltungszentrums Essen im Grosshandel, dessen Anteil am Umsatz aller Wirtschaftsbereiche hier doppelt so hoch ist wie

beim Durchschnitt aller kreisfreien Städte. Erst in weitem Abstand folgen nach der Höhe der absoluten Umsätze für das Rheinland Düsseldorf und für Westfalen Münster als die an den Grosshandelsumsätzen am stärksten beteiligten Plätze, wobei nur Münster im Verhältnis des Grosshandelsumsatzes zum Umsatz aller Wirtschaftsbereiche eine ähnliche Struktur aufweist wie Essen. Aus der Sonderstellung Essens, wo ein erheblicher Teil der Umsätze des Ruhrgebietes erfasst wird, ergibt sich, dass sich um dieses Zentrum herum ein Halbkreis von Städten legt, bei denen die Relationen verschoben sind. Die dort zum grossen Teil fehlende umsatzsteuerliche Erfassung des Grosshandels, aber auch der Produktion, bewirkt eine besonders hohe, weit über dem Durchschnitt liegende Anteilsquote des Einzelhandels. Es ist dies besonders in Bottrop, Gladbeck, Gelsenkirchen, Recklinghausen, Wanne-Eickel, Castrop-Rauxel und Wattenscheid zu erkennen.

Eine Analyse des Einzelhandels in den Grossstädten ergibt ein sehr unterschiedliches Bild. Hierbei muss allerdings berücksichtigt werden, dass - abgesehen von der steuertechnischen



Erfassung von anderswo getätigten Umsätzen am Ort der Zentralverwaltung bei Filialbetrieben - bei besonderen Einkaufszentren oder bei Zentralen des Fremdenverkehrs die Relation Einzelhandelsumsätze: Einwohner sowohl nach Höhe wie nach Zusammensetzung kein ganz richtiges Ergebnis bezüglich der rein örtlichen Lebensgewohnheiten vermittelt. Auf diese Weise ragt z.B. die Warenhaus-Zentrale Köln - Warenhäuser rechnen gewerblich zum sonstigen Einzelhandel - ebenso heraus wie das durch seine modischen Textilien magnetisch wirkende Düsseldorf.

Immerhin lässt der Umsatz des Einzelhandels doch gewisse Rückschlüsse auf den Lebensstandard der Bevölkerung, zumindest grösserer regionaler Einheiten zu, selbst wenn auch hier noch andere Umstände wie z. B. Selbstversorgung, Bedeutung des Versandhandels, Fremdenverkehr usw. eine Rolle spielen. Die folgende Übersicht versucht, für die 9 Länder der Bundesrepublik die Unterschiede im Lebensstandard aufzuzeigen, wobei zur besseren Illustration neben dem Einzelhandelsumsatz noch der Gaststättenumsatz je Kopf der Bevölkerung in die Untersuchung eingeschlossen wurde. Die Stadtstaaten Hamburg und Bremen ragen nicht allein als Orte bedeutenden Fremdenverkehrs, sondern besonders als Einkaufszentren für die - politisch zu anderen Bundesländern gehörige - nähere und weitere Umgebung, begreiflicherweise weit über den Durchschnitt hinaus. Hinter diesen aber zeigt das Land Nordrhein-Westfalen - und nur dieses - als Ganzes eine bemerkenswerte Überschreitung des Bundesdurchschnittes, die zum erheblichen Teil auf einen echten Niveauunterschied in der Lebenshaltung seiner Bevölkerung zurückgeht.

Gesamtumsatz des Einzelhandels und Gesamtumsatz des
Gaststättenwesens in den Ländern des Bundesgebietes ¹⁾

Land	Einzelhandel	Gaststättenwesen
	DM je Kopf der Bevölkerung	
Schleswig-Holstein	599	74
Hamburg.	1 327	126
Niedersachsen.	540	97
Bremen	1 034	122
Nordrhein-Westfalen.	768	105
Hessen	630	95
Rheinland-Pfalz.	516	79
Baden-Württemberg.	590	89
Bayern	509	98
Bundesdurchschnitt	646	97

1) Aufgestellt nach den Ergebnissen der Statistik der Umsatzsteuerveranlagung 1950 und der Volkszählung 1950. -

8. Wareneinsatz

Die Angaben über die Warenbestände zu Beginn und am Ende des Veranlagungszeitraumes (Kalenderjahr) und den Wert der während des Veranlagungszeitraumes gekauften Rohstoffe und Waren werden, wie bereits in Abschnitt III, 10 erwähnt, für unvollständig gehalten. Die Ergebnisse sind daher im Tabellenteil nicht veröffentlicht worden. Ein Hauptmangel bestand darin, dass die erfassten Angaben über die Warenbestände und diejenigen über den Warenwert nicht immer die gleichen Veranlagungsfälle betrafen, d. h. also, dass einmal ein statistisches Blatt über den Warenwert, ein anderes Mal über den Warenbestand Aussagen enthielt. Somit war eine interessante Untersuchung, nämlich aus der Perspektive des Umsatzwertes den wertmässigen Wareneinsatz zu ermitteln, nicht oder zumindest nur unter grossen Einschränkungen durchführbar.

Da ausserdem in etwa 40 vH der überhaupt in Betracht kommenden Veranlagungsfälle die Angaben gänzlich fehlten, wobei nicht sicher war, ob sie zutreffenderweise unterlassen worden waren, ist selbst bei einer Koppelung der miteinander nicht unbedingt in Beziehung stehenden Zahlen des Warenbestandes und des Warenwertes noch immer die Frage offen, ob die Ergebnisse für die entsprechenden Gewerbebezüge auch genügend repräsentativ sind.

In Nordrhein-Westfalen sind in 62 vH aller Veranlagungsfälle die Warenbestände und in 69

Der Wareneinsatz (soweit erfaßt)

Wirtschaftsbereiche	Wareneinsatz	
	Warenbestand am 1.1.1950 zuzügl. Wert der 1950 gekauften Roh- stoffe und Waren abzügl. Warenbestand am 31.12.1950	in vH des Gesamt- umsatzes
	1 000 DM	
Wirtschaftshauptabteilungen insgesamt.	42 494 507	65,5
darunter:		
Industrie und Handwerk	15 906 272	50,3
davon: Industrie	12 869 679	49,3
darunter: Steinkohlenbergbau	398 380	25,2
Eisenschaffende Industrie.	1 688 987	48,3
Chemische Industrie.	862 520	50,3
Textilgewerbe.	2 038 206	49,0
Bekleidungsindustrie	569 609	64,9
Handwerk.	3 036 603	54,9
Großhandel	17 482 244	85,2
Einzelhandel	7 610 614	77,5
Sonstige Gewerbe	1 454 944	51,6

vH die Werte der während des Jahres 1950 gekauften Rohstoffe und Waren gemeldet worden. Diese Tatsache und die ungefähre Übereinstimmung der erfassten Fälle ermutigen zu dem Versuch, den Wareneinsatz zumindest für die Wirtschaftshauptabteilungen - mit Ausnahmen der nicht verwendbaren Ergebnisse in der Landwirtschaft - doch zur Darstellung zu bringen und zu unterstellen, dass die Resultate in ihren Grössenverhältnissen zueinander keine erheblichen Veränderungen mehr erfahren dürften, selbst wenn die Inhomogenität und die Unvollständigkeit beseitigt werden könnten.

Es ergibt sich, dass der Gesamtdurchschnitt des Wareneinsatzes in Höhe von rd. 2/3 des Gesamtumsatzes nur vom Großhandel und Einzelhandel überschritten wird. Die übrigen Wirtschaftsbereiche zeigen - je nach der Eigenart der Produktion und dem sich daraus bestimmenden Umfang der eigenen Wertschöpfung - zum Teil wesentlich geringere Quoten.

9. Umsatzanalysen

a) Kreisfreie Städte

Eine bildhafte Ergänzung der Tabelle 8 bietet die nachfolgende graphische Darstellung. Die Unterschiede in der Umsatzstruktur der einzelnen kreisfreien Städte des Landes sind erheblich. Dabei sei nachdrücklich daran erinnert, dass bereits eingangs gesagt wurde, diese Statistik spiegele nicht immer ein Produktions-, sondern oft ein Produzentenbild wider, nämlich immer da, wo tatsächliche Umsatzwerte und steuertechnische Erfassungswerte in nennenswertem Masse auseinanderfallen.

b) Landkreise

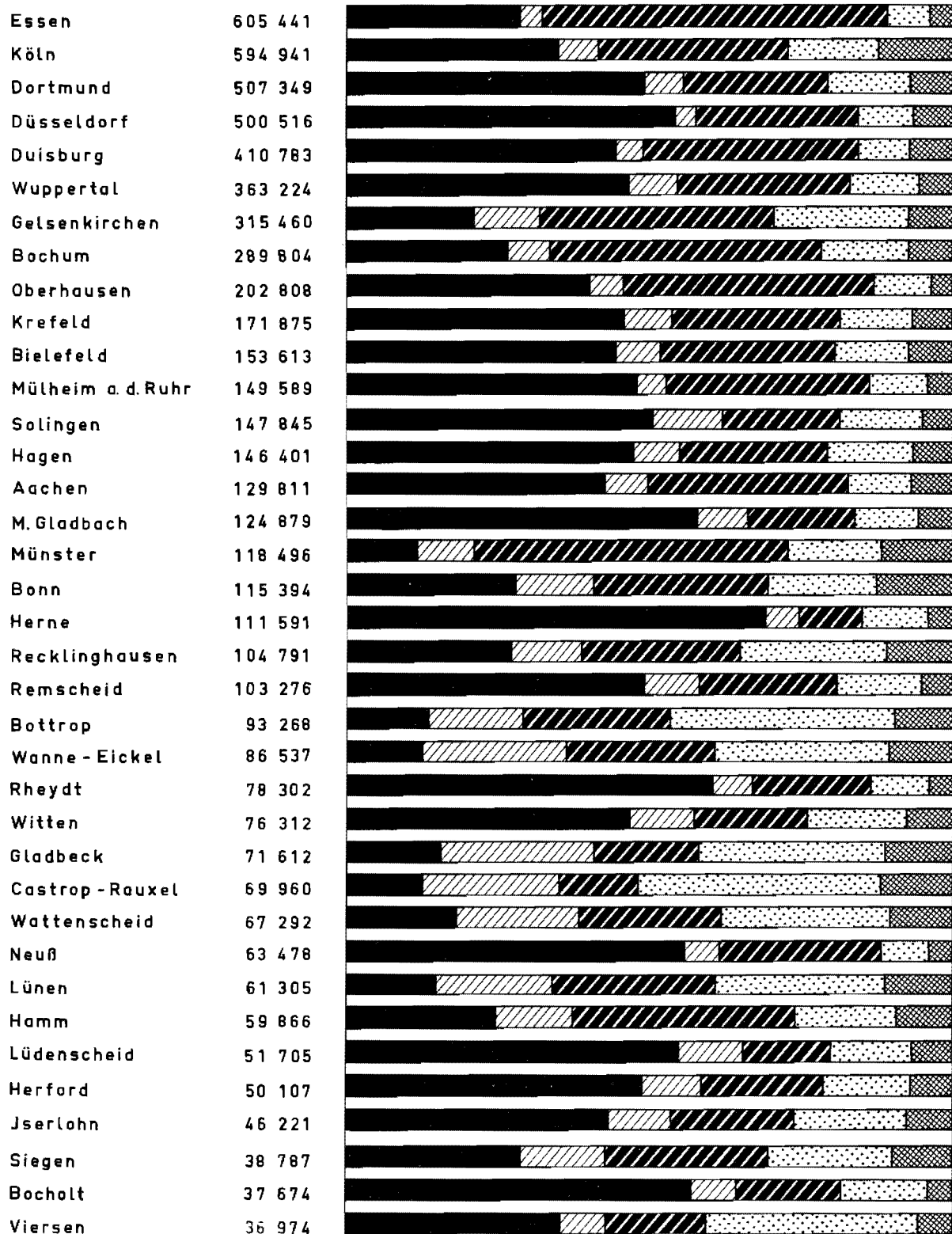
Die Tabellen 5 bzw. 5a sagen über das Verhältnis zwischen Umsatz und Fläche in der Landwirtschaft aus. Hierbei sind alle Veranlagungsfälle ausgeschieden worden, bei denen sich Fläche und Umsatz nicht ursächlich gegenüberstanden, also z. B. Mischbetriebe mit auch nichtlandwirtschaftlichen Umsatzteilen.

Bei der Gegenüberstellung von Umsatz und Fläche ist allerdings zu berücksichtigen, dass hier weder Umsatzmengen noch Ertragswerte versinnbildlicht werden sollen. Dementsprechend zeichnen sich Gebiete mit intensiver Landwirtschaft (Gemüseanbau!) besonders ab, während unter Umständen sogen. Kornkammern und die Kartoffelanbauggebiete umsatzwertmässig weniger in Erscheinung treten. Immerhin kann man ausgesprochenes Bergland (z. B. Oberbergischer Kreis, Waldgebiete wie Wittgenstein) mit ihren geringen Gesamtumsätzen je Hektar ebenso gut erkennen wie die Gemüsegärten der Grossstädte (z. B. Landkreis Köln) und die Fruchtbarkeit der Rheinebene, in der alle Landkreise den durchschnittlichen Gesamtumsatz in DM je Hektar übersteigen.

Die nichtlandwirtschaftlichen Umsätze in den Kreisfreien Städten nach Wirtschaftshauptabteilungen

Krfr. Stadt
(geordnet nach der
Einwohnerzahl)

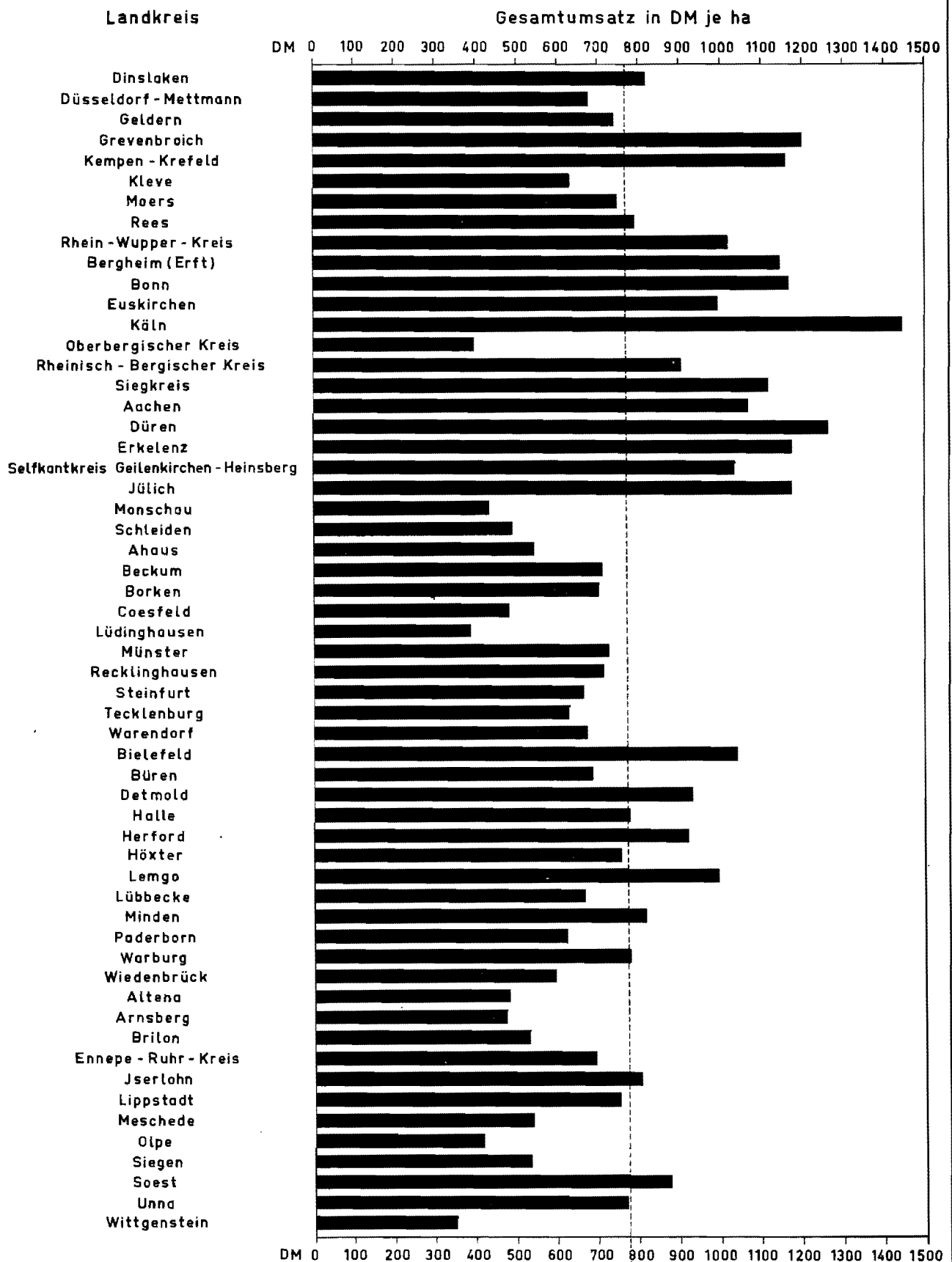
Bevölkerung
am
13.9.1950



vH 0 10 20 30 40 50 60 70 80 90 100

St. L. A. NRW.

Die durchschnittlichen landwirtschaftlichen Gesamtumsätze je ha* in den Landkreisen



* Landwirtschaft mit bewirtschafteter Bodenfläche einschl. Weinbau. Gesamtumsatz ohne Umsatz der nichtbuchführenden Landwirte und der Landwirtschaftlichen Mischbetriebe.

St.L.A. NRW.

Tabellenteil

Wie bereits im Textteil erwähnt, enthalten die nachstehenden Tabellen nicht die vom Statistischen Bundesamt überregional erfassten Umsätze der Bundespost und Bundesbahn. Sie sind jedoch in die nach Ländern gegliederten Tabellen der Bundesveröffentlichung eingearbeitet. Insofern ergeben sich zwischen beiden Veröffentlichungen bestimmte Abweichungen.

Bei den unter AZ-Nr. 81/82 aufgeführten Umsätzen handelt es sich um solche von Kleiderkassen, Kartoffelversorgungsstellen und ähnlichen Sozialeinrichtungen.

1. Veranlagte, Gesamtumsatz und Umsatzsteuer nach

AZ-Nr.	Wirtschaftliche Gliederung					
		insgesamt			unter 2 000	
		Veranlagte	Gesamtumsatz	Umsatzsteuer	Veranlagte	Gesamtumsatz
		Anzahl	1000 DM		Anzahl	1000
		1	2	3	4	5
	Wirtschaftshauptabteilungen insgesamt	544 895	80 730 271	1 609 114,2	36 416	47 924
A	Wirtschaftshauptabteilung Land-, Forst- und Jagdwirtschaft, Fischerei (einschl. Gartenbau und Tierzucht).	31 969	746 028	11 914,5	852	1 212
B	Wirtschaftshauptabteilung Herstellendes und verarbeitendes Gewerbe: Industrie und Handwerk.	199 331	41 294 521	1 053 010,1	15 162	20 264
C	Wirtschaftshauptabteilung Großhandel.	36 961	23 063 896	139 826,0	347	448
D	Wirtschaftshauptabteilung Einzelhandel.	134 590	10 128 044	290 522,1	8 113	9 806
E	Wirtschaftshauptabteilung Sonstige Gewerbe. . .	142 044	5 497 782	113 841,5	11 942	16 194

AZ-Nr.	Wirtschaftliche Gliederung	noch: Umsatz						
		20 000 bis unter 30 000 DM			30 000 bis unter 40 000 DM		40 000	
		Veranlagte	Gesamtumsatz	Umsatzsteuer	Veranlagte	Gesamtumsatz	Umsatzsteuer	Veranlagte
		Anzahl	1000 DM		Anzahl	1000 DM		Anzahl
		16	17	18	19	20	21	22
	Wirtschaftshauptabteilungen insgesamt	55 629	1 364 539	34 635,3	37 593	1 300 452	33 507,2	27 518
A	Wirtschaftshauptabteilung Land-, Forst- und Jagdwirtschaft, Fischerei (einschl. Gartenbau und Tierzucht).	5 813	141 114	2 210,4	2 658	90 733	1 417,7	1 262
B	Wirtschaftshauptabteilung Herstellendes und verarbeitendes Gewerbe: Industrie und Handwerk.	17 340	424 963	12 038,6	11 758	407 089	11 286,4	8 842
C	Wirtschaftshauptabteilung Großhandel.	2 409	59 696	788,6	1 956	67 826	847,6	1 733
D	Wirtschaftshauptabteilung Einzelhandel.	13 689	338 193	9 672,2	11 410	396 519	11 323,3	9 547
E	Wirtschaftshauptabteilung Sonstige Gewerbe. . .	16 378	400 573	9 925,5	9 811	338 285	8 632,2	6 134

AZ-Nr.	Wirtschaftliche Gliederung	noch: Umsatz						
		250 000 bis unter 500 000 DM			500 000 bis unter 1 000 000 DM		1 000 000	
		Veranlagte	Gesamtumsatz	Umsatzsteuer	Veranlagte	Gesamtumsatz	Umsatzsteuer	Veranlagte
		Anzahl	1000 DM		Anzahl	1000 DM		Anzahl
		34	35	36	37	38	39	40
	Wirtschaftshauptabteilungen insgesamt	14 631	5 090 687	106 174,4	8 229	5 752 379	108 769,4	6 971
A	Wirtschaftshauptabteilung Land-, Forst- und Jagdwirtschaft, Fischerei (einschl. Gartenbau und Tierzucht).	80	27 456	457,7	32	22 089	355,3	16
B	Wirtschaftshauptabteilung Herstellendes und verarbeitendes Gewerbe: Industrie und Handwerk.	5 745	2 004 974	54 342,5	3 441	2 409 139	63 188,5	3 543
C	Wirtschaftshauptabteilung Großhandel.	4 717	1 660 590	15 976,9	3 166	2 227 451	19 369,6	2 582
D	Wirtschaftshauptabteilung Einzelhandel.	3 013	1 025 068	27 082,5	1 106	762 484	19 176,6	546
E	Wirtschaftshauptabteilung Sonstige Gewerbe. . .	1 076	372 599	8 307,8	484	331 216	6 679,4	284

1) Wegen Wahrung des Steuergeheimnisses in eine andere Größenklasse verlegt. - 2) Wegen Wahrung des Steuergeheimnisses mit 4) Wegen Wahrung des Steuergeheimnisses nicht veröffentlicht. - 5) In der Arbeitsstättenstatistik nicht vorgesehen; die Um der Verkehrswirtschaft enthalten. - 6) Zusätzlich für die Umsatzsteuerstatistik ausgegliederte Gewerbebereiche.

Umsatzgrößenklassen und wirtschaftlicher Gliederung

Umsatz										AZ- Nr.
davon										
DM	2 000 bis unter 6 000 DM			6 000 bis unter 10 000 DM			10 000 bis unter 20 000 DM			
Umsatz- steuer	Veranlagte	Gesamt- umsatz	Umsatz- steuer	Veranlagte	Gesamt- umsatz	Umsatz- steuer	Veranlagte	Gesamt- umsatz	Umsatz- steuer	
	Anzahl	1000 DM		Anzahl	1000 DM		Anzahl	1000 DM		
6	7	8	9	10	11	12	13	14	15	
1 357,7	90 161	344 385	9 166,7	59 643	465 667	12 807,7	90 790	1 309 521	34 294,4	
30,1	6 199	24 198	437,6	3 983	31 096	538,9	8 846	132 223	2 107,3	A
600,9	37 219	142 118	4 142,8	23 016	178 759	5 222,6	31 249	445 822	12 914,3	B
9,4	1 409	5 681	94,7	1 363	10 758	167,5	2 978	43 977	612,4	C
291,7	15 874	60 327	1 753,9	10 524	82 289	2 396,7	18 105	263 190	7 590,2	D
425,6	29 460	112 061	2 737,7	20 757	162 765	4 482,0	29 612	424 309	11 070,2	E

davon											AZ-Nr.	
bis unter 50 000 DM		50 000 bis unter 75 000 DM			75 000 bis unter 100 000 DM			100 000 bis unter 250 000 DM				
Gesamtumsatz	Umsatzsteuer	Veranlagte	Gesamtumsatz	Umsatzsteuer	Veranlagte	Gesamtumsatz	Umsatzsteuer	Veranlagte	Gesamtumsatz	Umsatzsteuer		
1000 DM		Anzahl	1000 DM		Anzahl	1000 DM		Anzahl	1000 DM			
23	24	25	26	27	28	29	30	31	32	33		
1 229 065	32 017,1	45 055	2 753 473	71 613,5	25 243	2 178 860	56 029,1	45 544	6 905 554	164 767,5		
55 641	883,4	1 195	71 391	1 126,0	453	38 970	623,7	580	82 623	1 315,4		A
394 903	10 839,5	14 977	916 537	24 986,9	9 024	780 195	21 315,4	17 111	2 616 046	72 020,5		B
77 564	927,6	3 664	226 343	2 687,2	2 454	212 802	2 418,1	7 742	1 244 281	12 951,5	C	
427 351	12 184,9	17 046	1 044 274	29 488,6	9 970	860 205	24 077,8	15 575	2 295 059	62 000,2	D	
273 606	7 181,7	8 173	494 928	13 324,8	3 342	286 688	7 594,1	4 536	667 545	16 479,9	E	

davon											AZ-Nr.
bis unter 5 000 000 DM			5 000 000 bis unter 10 000 000 DM			10 000 000 bis unter 25 000 000 DM			25 000 000 DM und mehr		
Gesamtumsatz	Umsatzsteuer	Veranlagte	Gesamtumsatz	Umsatzsteuer	Veranlagte	Gesamtumsatz	Umsatzsteuer	Veranlagte	Gesamtumsatz	Umsatzsteuer	
1000 DM		Anzahl	1000 DM		Anzahl	1000 DM		Anzahl	1000 DM		
41	42	43	44	45	46	47	48	49	50	51	
13 978 983	267 775,5	737	5 105 288	102 004,2	481	7 195 816	138 502,5	254	25 707 678	435 692,0	
27 282	411,0	-	-	-	-	-	-	-	-	-	
7 334 403	187 391,6	433	3 035 478	79 026,2	303	4 508 267	114 918,2	168	15 675 564	378 775,2	
5 061 552	40 546,4	238	1 635 053	10 906,9	136	2 002 906	11 341,7	67	8 526 969	20 179,9	
1 011 415	29 157,4	44	288 332	9 582,8	16	284 471	9 110,0	12	979 061	35 626,3	
544 331	10 269,1	22	146 425	2 488,3	26	400 172	3 132,6	7	526 085	1 110,6	

einer anderen Größenklasse vereinigt. - 3) Verlegt zum Zwecke der Wahrung des Steuergeheimnisses an anderer Stelle. - sätze dieser Position sind in der Arbeitsstättenzählung entsprechend dem Schwerpunkt z.T. in der Energiewirtschaft und z.T. in

Noch: Veranlagte, Gesamtumsatz und Umsatzsteuer nach Umsatzgrößenklassen und wirtschaftlicher Gliederung

AZ-Nr.	Wirtschaftliche Gliederung					
		insgesamt			unter 2 000	
		Veranlagte	Gesamtumsatz	Umsatzsteuer	Veranlagte	Gesamtumsatz
		Anzahl	1000 DM		Anzahl	1000
		1	2	3	4	5
A	<u>Wirtschaftshauptabteilung Land-, Forst- und Jagdwirtschaft, Fischerei (einschl. Gartenbau und Tierzucht)</u>	31 969	746 028	11 914,5	852	1 212
01	Landwirtschaft (mit bewirtschafteter Bodenfläche, einschl. Weinbau)	22 025	562 850	8 508,1	165	256
02	Landwirtschaftlicher Gartenbau und Baumschulen	4 993	71 980	1 227,4	151	212
04	Forst- und Jagdwirtschaft	1 013	52 714	836,8	107	150
06	Nichtlandwirtschaftliche Gärtnerei und Sömereiwirtschaft	2 491	38 710	882,6	242	339
07	Nichtlandwirtschaftliche Tierzucht	1 404	19 392	453,3	180	243
08	Hochsee- und Küstenfischerei	-	-	-	-	-
09	Binnenfischerei und Fischzucht	43	382	6,3	7	12
B	<u>Wirtschaftshauptabteilung Herstellendes und verarbeitendes Gewerbe: Industrie und Handwerk</u>	199 331	41 294 521	1 053 010,1	15 162	20 264
1	Bergbau, Gewinnung und Verarbeitung von Steinen und Erden; Energiewirtschaft	4 179	6 289 481	153 889,3	200	275
11	Steinkohlenbergbau	151	3 820 026	110 783,4	1)	.
12	Braunkohlenbergbau	12	321 404	9 407,6	-	-
13	Erzbergbau	17	40 723	1 182,2	-	-
14	Salzbergbau und Salinen	-	-	-	-	-
15	Sonstiger Bergbau (einschl. Erdöl-, Bernstein- u. Torfgewinnung)	9	40 739	916,6	1)	.
153	Aufsuchung und Gewinnung von Erdöl, Erdgas und sonstigen bituminösen Stoffen	4)	.	.	-	-
151	Gewinnung und Aufbereitung von Graphit, Fluß- und Schwerspat, Bernsteingewinnung	4)	.	.	4)	.
157	und grobe Bearbeitung, Torfgräberei
17	Gewinnung und Verarbeitung von Steinen, Erden und grobkeramischen Erzeugnissen	3 677	654 670	18 196,5	162	222
171	Gewinnung und Bearbeitung von Natursteinen, Schiefer, Naturasphalt u. anderen Mineralien	607	74 961	2 097,8	25	33
172	Steinbildhauerei und Steinmetzerei	796	23 770	700,6	38	53
173	Gewinnung und Aufbereitung von Sand u. Kies	507	56 260	1 430,6	39	54
174	Zementindustrie	45	98 028	2 715,6	1)	.
175	Kalk-, Gips- und Kreidegewinnung und -verarbeitung	115	70 961	1 976,9	7	11
176	Herstellung von Ziegelei- und anderen grobkeramischen Erzeugnissen	526	212 263	6 037,4	4	6
177	Herstellung v. künstlichen Steinerzeugnissen	1 018	103 757	2 873,7	45	60
178	Sonstige Zweige der Industrie der Steine und Erden	63	14 670	363,9	3)	.
- 5)	Stadtwerke (Kombination der Versorgungs- und Verkehrsbetriebe)	13	174 397	302,5	-	-
19	Energiewirtschaft	300	1 237 522	13 100,5	35	49
190	Unternehmungen mit Kombinationen innerhalb der Gruppe	80	786 383	9 862,4	1)	.
191	Elektrizitätsgewinnung und -versorgung (öffentliche)	55	281 976	1 893,9	1)	.
193	Gasgewinnung und -versorgung (öffentliche)	13	123 146	360,5	1)	.
195	Wassergewinnung und -versorgung (öffentl.)	152	46 017	983,7	31	43
197	Fernheizwerke	-	-	-	-	-
2	Eisen- und Metallerzeugung und -verarbeitung	33 963	14 155 649	344 483,3	1 696	2 267
21	Eisenschaffende Industrie	804	6 778 504	157 482,0	8	10

Anmerkungen s.S. 2.

Umsatz										AZ- Nr.
davon										
DM	2 000 bis unter 6 000 DM			6 000 bis unter 10 000 DM			10 000 bis unter 20 000 DM			
Umsatz- steuer	Veranlagte	Gesamt- umsatz	Umsatz- steuer	Veranlagte	Gesamt- umsatz	Umsatz- steuer	Veranlagte	Gesamt- umsatz	Umsatz- steuer	
DM	Anzahl	1000 DM		Anzahl	1000 DM		Anzahl	1000 DM		
6	7	8	9	10	11	12	13	14	15	
30,1	6 195	24 198	437,6	3 983	31 096	538,9	8 846	132 223	2 107,3	A
5,6	2 613	10 728	177,8	2 121	16 785	271,6	6 863	104 613	1 582,9	01
4,0	1 869	7 173	118,6	1 052	8 092	136,1	1 051	14 597	253,9	02
4,1	306	1 092	19,6	143	1 142	17,7	174	2 508	37,8	04
9,3	869	3 215	77,5	403	3 050	69,9	502	7 016	159,9	06
6,8	519	1 914	42,7	260	1 999	43,2	252	3 435	72,0	07
-	-	-	-	-	-	-	-	-	-	08
0,3	23	76	1,4	4	28	0,4	4	54	0,8	09
600,9	37 219	142 118	4 142,8	23 016	178 759	5 222,6	31 249	445 822	12 914,3	B
8,1	583	2 264	65,7	365	2 866	83,4	633	9 109	262,2	1
.	8 ²⁾	28	0,9	-	-	-	8	119	3,5	11
-	-	-	-	1)	.	.	-	-	-	12
-	1)	.	.	-	-	-	6 ²⁾	80	2,3	13
-	-	-	-	-	-	-	-	-	-	14
.	-	-	-	-	-	-	1)	.	.	15
-	-	-	-	-	-	-	-	-	-	153
.	-	-	-	-	-	-	4)	.	.	151 155 157
6,6	521	2 027	59,9	346	2 713	80,6	600	8 608	253,2	17
1,0	93	364	10,7	56	443	13,0	86	1 213	35,4	171
1,5	169	662	19,7	116	917	27,4	204	2 942	88,0	172
1,6	87	318	9,4	51	382	11,3	91	1 260	36,0	173
.	12 ²⁾	45	1,4	1)	.	.	4 ²⁾	85	2,5	174
0,3	6	30	0,8	5	39	1,0	22 ²⁾	432	12,4	175
0,2	18	72	2,1	12	94	2,8	21	307	8,7	176
1,8	133	534	15,8	100	795	23,8	176	2 577	76,2	177
-	13 ²⁾	50	1,5	3)	-	-	8	98	2,9	178
-	-	-	-	-	-	-	-	-	-	5)
1,4	54	201	4,7	18	145	2,8	22	347	4,4	19
.	5 ²⁾	18	0,1	-	-	-	3	44	0,2	190
.	5 ²⁾	16	0,3	5	41	0,4	5	83	1,4	191
.	-	-	-	-	-	-	-	-	-	193
1,3	47	172	4,4	13	104	2,4	14	220	2,8	195
-	-	-	-	-	-	-	-	-	-	197
67,1	5 383	20 949	613,5	3 944	30 855	898,3	5 640	80 769	2 338,9	2
0,3	18	72	2,1	22	183	5,2	31	462	13,4	21

Noch: Veranlagte, Gesamtumsatz und Umsatzsteuer nach Umsatzgrößenklassen und wirtschaftlicher Gliederung

AZ-Nr.	Wirtschaftliche Gliederung	noch: Umsatz						
		20 000 bis unter 30 000 DM			30 000 bis unter 40 000 DM			40 000
		Veranlagte	Gesamtumsatz	Umsatzsteuer	Veranlagte	Gesamtumsatz	Umsatzsteuer	Veranlagte
		Anzahl	1000 DM		Anzahl	1000 DM		Anzahl
		16	17	18	19	20	21	22
A	<u>Wirtschaftshauptabteilung Land-, Forst- und Jagdwirtschaft, Fischerei</u> (einschl. Gartenbau und Tierzucht)	5 813	141 114	2 210,4	2 658	90 733	1 417,7	1 262
01	Landwirtschaft (mit bewirtschafteter Bodenfläche, einschl. Weinbau)	5 050	122 716	1 855,2	2 335	79 657	1 200,8	1 064
02	Landwirtschaftlicher Gartenbau und Baumschulen	401	9 687	169,5	166	5 703	104,3	99
04	Forst- und Jagdwirtschaft	63	1 482	22,5	39	1 333	19,9	19
06	Nichtlandwirtschaftliche Gärtnerei und Sämereiwirtschaft	212	5 152	117,8	84	2 889	65,7	58
07	Nichtlandwirtschaftliche Tierzucht.	85	2 030	44,8	3)			54 ²⁾
08	Hochsee- und Küstenfischerei.	-	-	-	-	-	-	-
09	Binnenfischerei und Fischzucht.	5 ²⁾	212	3,4	1)	.	.	1)
B	<u>Wirtschaftshauptabteilung Herstellendes und verarbeitendes Gewerbe: Industrie und Handwerk.</u>	17 340	424 963	12 038,6	11 758	407 089	11 286,4	8 842
1	Bergbau, Gewinnung und Verarbeitung von Steinen und Erden; Energiewirtschaft.	383	9 297	266,1	225	7 722	221,1	170
11	Steinkohlenbergbau.	8	195	5,8	9	315	9,0	8
12	Braunkohlenbergbau.	-	-	-	-	-	-	-
13	Erzbergbau.	1)	.	.	-	-	-	-
14	Salzbergbau und Salinen	-	-	-	-	-	-	-
15	Sonstiger Bergbau (einschl. Erdöl-, Bernstein- u.Torfgewinnung)	3 ²⁾	38	1,1	-	-	-	-
153	Aufsuchung und Gewinnung von Erdöl, Erdgas und sonstigen bituminösen Stoffen	4)	.	.	-	-	-	-
151	Gewinnung und Aufbereitung von Graphit, Fluß- und Schwerepat, Bernsteingewinnung .	-	-	-	-	-	-	-
155	und grobe Bearbeitung, Torfgräberei	-	-	-	-	-	-	-
157	Gewinnung und Verarbeitung von Steinen, Erden und grobkeramischen Erzeugnissen.	359	8 687	256,0	209	7 169	209,5	156
171	Gewinnung und Bearbeitung von Natursteinen, Schiefer, Naturasphalt u.anderen Mineralien	59	1 413	41,3	39	1 331	38,4	29
172	Steinbildhauerei und Steinmetzerei.	87	2 102	62,5	44	1 520	45,3	30
173	Gewinnung und Aufbereitung von Sand u. Kies	58	1 426	42,1	32	1 096	32,2	28
174	Zementindustrie	-	-	-	1)	.	.	4 ²⁾
175	Kalk-, Gips- und Kreidegewinnung und -verarbeitung	3)			3	98	2,7	8
176	Herstellung von Ziegeln- und anderen grobkeramischen Erzeugnissen.	25	609	17,2	10	330	9,6	7
177	Herstellung v.künstlichen Steinerzeugnissen	117	2 820	83,6	77	2 652	77,2	48
178	Sonstige Zweige der Industrie der Steine und Erden	1)	.	.	5 ²⁾	153	4,5	8 ²⁾
- 5)	Stadtwerke (Kombination der Versorgungs- und Verkehrsbetriebe)	-	-	-	-	-	-	-
19	Energiewirtschaft	13	344	2,3	7	238	2,6	6
190	Unternehmungen mit Kombinationen innerhalb der Gruppe.	4 ²⁾	133	2,0	1)	.	.	1)
191	Elektrizitätsgewinnung und -versorgung (öffentliche)	1)	.	.	5 ²⁾	194	3,9	-
193	Gasgewinnung und -versorgung (öffentliche).	-	-	-	-	-	-	1)
195	Wassergewinnung und -versorgung (öffentl.).	9	234	0,7	4	134	0,6	3)
197	Fernheizwerke	-	-	-	-	-	-	-
2	Eisen- und Metallerzeugung und -verarbeitung. .	3 097	75 737	2 176,8	1 999	69 068	1 956,3	1 418
21	Eisenschaffende Industrie	29	731	21,8	25	859	24,3	10

Anmerkungen s.S. 2.

davon											AZ-Nr.	
bis unter 50 000 DM			50 000 bis unter 75 000 DM			75 000 bis unter 100 000 DM			100 000 bis unter 250 000 DM			
Gesamtumsatz	Umsatzsteuer	Veranlagte	Gesamtumsatz	Umsatzsteuer	Veranlagte	Gesamtumsatz	Umsatzsteuer	Veranlagte	Gesamtumsatz	Umsatzsteuer		
1000 DM		Anzahl	1000 DM		Anzahl	1000 DM		Anzahl	1000 DM			
23	24	25	26	27	28	29	30	31	32	33		
55 641	883,4	1 195	71 391	1 126,0	453	38 970	623,7	580	82 623	1 315,4	A	
46 918	710,5	974	58 128	880,1	352	30 326	459,9	430	60 039	906,0	01	
4 333	78,8	105	6 341	109,4	33	2 843	47,2	51	7 509	127,6	02	
859	13,8	42	2 534	37,5	25	2 109	32,0	51	7 644	120,0	04	
2 566	61,4	50	2 945	65,8	33	2 840	66,2	31	4 786	103,3	06	
2 043	44,5	33 ²⁾	2 203	50,2	3)			17	2 645	58,5	07	
-	-	-	-	-	-	-	-	-	-	-	08	
.	.	-	-	-	1)	.	.	-	-	-	09	
394 903	10 839,5	14 977	916 537	24 986,9	9 024	780 195	21 315,4	17 111	2 616 046	72 020,5	B	
7 658	220,7	252	15 402	435,0	158	13 566	377,1	486	81 492	2 238,7	1	
353	10,6	11	687	20,5	6	534	16,0	16	2 259	64,3	11	
-	-	-	-	-	4 ²⁾	937	26,8	-	-	-	12	
-	-	-	-	-	1)	.	.	5 ²⁾	1 772	50,7	13	
-	-	-	-	-	-	-	-	-	-	-	14	
-	-	-	-	-	1)	.	.	1)	.	.	15	
-	-	-	-	-	-	-	-	-	-	-	153	
-	-	-	-	-	4)	.	.	4)	.	.	151 155 157	
7 032	205,7	232	14 167	409,7	141	12 100	348,8	436	73,546	2 118,8	17	
1 283	36,3	51	3 133	91,5	26	2 227	65,2	68	10 867	300,3	171	
1 357	40,5	44	2 683	79,1	19	1 612	46,8	35	5 066	146,8	172	
1 267	37,4	36	2 187	63,6	14	1 166	32,7	36	6 026	168,0	173	
211	5,8	1)	.	.	-	-	-	3 ²⁾	682	11,5	174	
367	10,9	7	443	13,0	6	527	15,7	15	2 714	77,3	175	
309	9,3	17	1 019	29,2	23	2 004	57,4	159	29 411	866,9	176	
2 184	63,9	71	4 348	122,7	53	4 564	131,0	108	17 043	489,7	177	
408	12,2	3)			-	-	-	3)			178	
-	-	-	-	-	-	-	-	-	-	-	5)	
273	4,4	9	548	4,8	8	684	4,9	31	5 186	43,0	19	
.	.	-	-	-	1)	.	.	11 ²⁾	1 802	4,8	190	
-	-	1)	.	.	1)	.	.	12 ²⁾	1 936	22,5	191	
.	.	-	-	-	3 ²⁾	138	1,5	3	479	7,4	193	
-	-	12 ²⁾	660	5,5	5	421	3,9	7	1 143	9,2	195	
-	-	-	-	-	-	-	-	-	-	-	197	
63 189	1 788,5	2 262	138 232	3 844,0	1 368	118 847	3 243,0	3 088	491 064	13 141,5	2	
436	11,9	29	1 789	50,7	30	2 634	77,9	138	23 361	664,8	21	

Noch: Veranlagte, Gesamtumsatz und Umsatzsteuer nach Umsatzgrößenklassen und wirtschaftlicher Gliederung

AZ-Nr.	Wirtschaftliche Gliederung	noch: Umsatz						
		250 000 bis unter 500 000 DM			500 000 bis unter 1 000 000 DM			1 000 000
		Veranlagte	Gesamtumsatz	Umsatzsteuer	Veranlagte	Gesamtumsatz	Umsatzsteuer	Veranlagte
		Anzahl	1000 DM		Anzahl	1000 DM		Anzahl
		34	35	36	37	38	39	40
A	<u>Wirtschaftshauptabteilung Land-, Forst- und Jagdwirtschaft, Fischerei (einschl. Gartenbau und Tierzucht)</u>	80	27 456	457,7	32	22 089	355,3	16
01	Landwirtschaft (mit bewirtschafteter Bodenfläche, einschl. Weinbau)	38	12 296	194,0	12	8 201	111,0	8
02	Landwirtschaftlicher Gartenbau und Baumschulen	15 ²⁾	5 490	78,0	1)	.	.	-
04	Forst- und Jagdwirtschaft	23	8 598	143,4	21 ²⁾	23 263	368,5	3)
06	Nichtlandwirtschaftliche Gärtnerei und Sämereiwirtschaft	7 ²⁾	3 912	85,8	1)	.	.	1)
07	Nichtlandwirtschaftliche Tierzucht	4 ²⁾	2 880	90,6	1)	.	.	1)
08	Hochsee- und Küstenfischerei	-	-	-	-	-	-	-
09	Binnenfischerei und Fischzucht	-	-	-	-	-	-	-
B	<u>Wirtschaftshauptabteilung: Herstellendes und verarbeitendes Gewerbe: Industrie und Handwerk</u>	5 745	2 004 974	54 342,5	3 441	2 409 139	63 188,5	3 543
1	Bergbau, Gewinnung und Verarbeitung von Steinen und Erden; Energiewirtschaft	286	98 862	2 611,6	175	122 497	2 888,3	170
11	Steinkohlenbergbau	13	4 981	131,2	7	5 453	140,2	17
12	Braunkohlenbergbau	1)	.	.	1)	.	.	-
13	Erzbergbau	-	-	-	1)	.	.	6 ²⁾
14	Salzbergbau und Salinen	-	-	-	-	-	-	-
15	Sonstiger Bergbau (einschl. Erdöl-, Bernstein- u. Torfgewinnung)	1)	.	.	-	-	-	6 ²⁾
153	Aufsuchung und Gewinnung von Erdöl, Erdgas und sonstigen bituminösen Stoffen	-	-	-	-	-	-	4)
151	Gewinnung und Aufbereitung von Graphit, Fluß- und Schwespat, Bernsteingewinnung	4)	.	.	-	-	-	-
155	und grobe Bearbeitung, Torfgräberei	-	-	-	-
157	Gewinnung und Verarbeitung von Steinen, Erden und grobkeramischen Erzeugnissen	249	85 363	2 429,1	140	96 992	2 654,8	116
171	Gewinnung und Bearbeitung von Natursteinen, Schiefer, Naturasphalt u. anderen Mineralien	40	14 859	420,7	21	14 509	416,6	14
172	Steinbildhauerei und Steinmetzerei	6	1 968	56,6	4	2 888	86,4	-
173	Gewinnung und Aufbereitung von Sand u. Kies	17	6 306	175,2	6	3 865	97,2	12
174	Zementindustrie	1)	.	.	-	-	-	17
175	Kalk-, Gips- und Kreidegewinnung und -verarbeitung	18	6 558	185,4	8	5 494	143,3	10 ²⁾
176	Herstellung von Ziegelei- und anderen grobkeramischen Erzeugnissen	114	37 974	1 117,4	66	46 603	1 315,4	50 ²⁾
177	Herstellung v. künstlichen Steinerzeugnissen	48	15 659	422,5	28	19 089	479,7	14 ²⁾
178	Sonstige Zweige der Industrie der Steine und Erden	18 ²⁾	3 776	109,6	7	4 544	116,2	4
- 5)	Stadtwerke (Kombination der Versorgungs- und Verkehrsbetriebe)	-	-	-	3	2 052	3,7	1)
19	Energiewirtschaft	21	7 355	17,1	22	16 127	34,7	30
190	Unternehmungen mit Kombinationen innerhalb der Gruppe	13	4 604	8,1	13	9 492	9,5	19
191	Elektrizitätsgewinnung und -versorgung (öffentliche)	3	980	5,6	6	4 245	4,9	7
193	Gasgewinnung und -versorgung (öffentliche)	1)	.	.	3 ²⁾	2 025	2,5	1)
195	Wassergewinnung und -versorgung (öffentl.)	5 ²⁾	2 136	21,2	1)	.	.	5 ²⁾
197	Fernheizwerke	-	-	-	-	-	-	-
2	Eisen- und Metallerzeugung und -verarbeitung	1 494	526 865	13 839,4	1 074	749 194	19 449,3	1 204
21	Eisenschaffende Industrie	95	35 181	978,9	112	78 244	2 178,2	181

Anmerkungen s.S.2.

davon											AZ Nr.	
bis unter 5 000 000 DM			5 000 000 bis unter 10 000 000 DM			10 000 000 bis unter 25 000 000 DM			25 000 000 DM und mehr			
Gesamt- umsatz	Umsatz- steuer	Veran- lagte	Gesamt- umsatz	Umsatz- steuer	Veran- lagte	Gesamt- umsatz	Umsatz- steuer	Veran- lagte	Gesamt- umsatz	Umsatz- steuer		
1000 DM		Anzahl	1000 DM		Anzahl	1000 DM		Anzahl	1000 DM			
41	42	43	44	45	46	47	48	49	50	51		
27 282	411,0	-	-	-	-	-	-	-	-	-	A	
12 187	152,7	-	-	-	-	-	-	-	-	-	01	
-	-	-	-	-	-	-	-	-	-	-	02	
-	-	-	-	-	-	-	-	-	-	-	04	
.	.	-	-	-	-	-	-	-	-	-	06	
.	.	-	-	-	-	-	-	-	-	-	07	
-	-	-	-	-	-	-	-	-	-	-	08	
-	-	-	-	-	-	-	-	-	-	-	09	
7 334 403	187 391,6	433	3 035 478	79 026,2	303	4 508 267	114 918,2	168	15 675 564	378 775,2	B	
333 378	7 345,7	23	166 980	3 267,4	26	419 557	7 169,9	44	4 998 556	126 428,3	1	
26 489	714,6	3	24 666	729,3	8	143 832	4 148,9	29	3 610 115	104 788,6	11	
-	-	5	38 206	1 141,9	-	-	-	3	282 261	8 238,9	12	
38 871	1 129,2	-	-	-	-	-	-	1)	.	.	13	
-	-	-	-	-	-	-	-	-	-	-	14	
40 701	915,5	-	-	-	-	-	-	1)	.	.	15	
.	.	-	-	-	-	-	-	-	-	-	153	
-	-	-	-	-	-	-	-	4)	.	.	151	
-	-	-	-	-	-	-	-	-	.	.	155	
-	-	-	-	-	-	-	-	-	.	.	157	
223 990	6 066,9	5	29 744	862,1	5 ²⁾	82 310	2 234,8	1)	.	.	17	
23 286	627,4	-	-	-	-	-	-	-	-	-	171	
-	-	-	-	-	-	-	-	-	-	-	172	
30 907	723,9	-	-	-	-	-	-	-	-	-	173	
46 565	1 313,5	1)	.	.	5 ²⁾	50 440	1 380,9	-	-	-	174	
54 248	1 514,1	-	-	-	1)	.	.	1)	.	.	175	
93 525	2 601,2	1)	.	.	-	-	-	-	-	-	176	
31 432	885,8	1)	.	.	-	-	-	-	-	-	177	
5 641	117,0	-	-	-	-	-	-	-	-	-	178	
.	.	5 ²⁾	32 660	79,6	5 ²⁾	139 685	219,2	1)	.	.	- 5)	
66 949	175,0	6	44 321	456,1	11	182 418	1 539,6	7	912 337	10 802,7	19	
42 809	96,3	3	24 599	110,9	5	73 494	187,3	4	629 388	9 443,2	190	
13 738	62,0	1)	.	.	7 ²⁾	260 743	1 792,9	1)	.	.	191	
.	.	1)	.	.	4 ²⁾	120 504	349,1	1)	.	.	193	
40 750	931,7	1)	.	.	1)	.	.	-	-	-	195	
-	-	-	-	-	-	-	-	-	-	-	197	
2 509 269	63 867,7	149	1 036 029	26 249,3	96	1 429 928	34 609,5	51	6 813 387	156 400,2	2	
410 766	11 108,2	33	236 258	6 358,9	16	254 380	6 455,4	27	5 733 138	129 530,0	21	

Noch: Veranlagte, Gesamtumsatz und Umsatzsteuer nach Umsatzgrößenklassen und wirtschaftlicher Gliederung

AZ-Nr.	Wirtschaftliche Gliederung	noch: Umsatz				
		insgesamt			unter 2 000	
		Veranlagte	Gesamtumsatz	Umsatzsteuer	Veranlagte	Gesamtumsatz
		Anzahl	1000 DM		Anzahl	1000
		1	2	3	4	5
	noch: Wirtschaftshauptabteilung Herstellendes und verarbeitendes Gewerbe: Industrie und Handwerk, Eisen- und Metallerzeugung und -verarbeitung					
22	NE-Metallindustrie.	494	550 734	13 064,0	7	8
23	Stahlbau.	1 298	742 872	19 586,0	30	41
233	Waggonbau	13	64 378	1 602,0	-	-
235	Kesselbau	294	310 617	8 481,3	11	15
236	Montage von Wärme-, Lüftungs- und gesundheitstechnischen Anlagen.	685	116 251	3 249,3	13	20
231	Bau von Stahl- und Eisenkonstruktionen, Bau von Feld- und Industriebahnwagen und . . .	306	251 626	6 253,4	6	6
234	Material hierfür					
24	Maschinenbau.	3 482	2 018 581	48 246,2	102	135
25	Schiffbau	65	38 802	719,3	4	5
26	Straßen- und Luftfahrzeugbau.	6 156	628 649	16 484,5	390	524
261	Bau von Kraftfahrzeugen und deren Motoren, Luftfahrzeugbau und -reparaturen.	38	224 845	5 231,2	4 ²⁾	16
262	Herstellung von Kraftfahrzeugbestandteilen und -zubehör (siehe auch 294)	112	73 991	2 067,8	-	-
263	Bau von Kraftfahrzeugkarosserien und -anhängern.	370	58 855	1 673,8	6	10
264	Stellmacherei und Bau von Bespannfahrzeugen und Ackerwagen.	1 847	22 126	637,2	203	285
265	Fahrrad-, Krankenfahrstuhl- u. Kinderwagenbau	110	106 234	3 117,5	3	4
2681	Kraftfahrzeug-Reparaturwerkstätten und -Abwrackbetriebe.	2 694	120 900	3 115,2	104	133
2685	Fahrrad-Reparaturwerkstätten.	985	21 698	641,8	73	91
27	Elektrotechnik.	2 591	773 586	20 971,1	133	169
28	Feinmechanik und Optik.	3 399	144 744	3 274,5	286	388
281	Herstellung von optischen Erzeugnissen. . .	324	16 165	369,6	7	8
282	Herstellung von Foto-, Projektions- und kinotechnischen Erzeugnissen.	38	15 607	337,2	4	5
284	Herstellung und Reparatur von feinmechanischen Erzeugnissen.	825	40 010	881,5	82	114
285	Herstellung von medizinmechanischen Erzeugnissen.	696	39 518	717,7	28	37
287	Herstellung und Reparatur von nichtelektrischen Uhren	1 516	33 444	968,5	165	224
29	Eisen-, Stahl-, Blech- und Metallwarengewerbe	15 674	2 479 177	64 655,7	736	987
291	Stahlverformung	1 255	487 024	12 927,6	29	42
293	Herstellung von Heiz- und Kochgeräten und Blechwaren.	1 008	584 541	15 765,1	33	44
294	Herstellung von Schlössern und Beschlägen, Fahrrad- und Kraftfahrzeugteilen.	651	422 534	11 238,7	3)	
295	Herstellung von Schneidwaren, Metall- und Kurzwaren; Schleiferei.	3 401	599 294	14 698,8	224	294
296	Herstellung von Werkzeugen.	1 239	196 509	4 578,6	39	48
297	Schmiederei	4 076	71 330	2 024,6	187	268
298	Schlosserei und Schweißerei	4 036	117 741	3 416,2	214	276
2991	Schlosserei mit Klempnerei.	8	204	6,1	3 ²⁾	13
3/4	Verarbeitende Gewerbe (ohne Eisen- und Metallverarbeitung).	112 729	17 749 543	465 641,9	11 491	15 330
31	Mineralölverarbeitung und Kohlenwertstoffindustrie	30	227 533	4 387,7	-	-
32	Chemische Industrie	1 282	1 886 591	45 868,4	54	74
34	Kunststoffverarbeitung.	315	100 653	2 725,1	12	15

Anmerkungen s.S. 2.

davon										AZ-Nr.
DM	2 000 bis unter 6 000 DM			6 000 bis unter 10 000 DM			10 000 bis unter 20 000 DM			
Umsatzsteuer	Veranlagte	Gesamtumsatz	Umsatzsteuer	Veranlagte	Gesamtumsatz	Umsatzsteuer	Veranlagte	Gesamtumsatz	Umsatzsteuer	
DM	Anzahl	1000 DM		Anzahl	1000 DM		Anzahl	1000 DM		
6	7	8	9	10	11	12	13	14	15	
0,3	23	88	2,6	26	197	5,8	52	758	21,9	22
1,3	88	337	10,0	51	384	11,4	110	1 623	48,4	23
-	-	-	-	-	-	-	-	-	-	233
0,5	39	149	4,3	23	175	5,3	32	467	13,9	235
0,6	39	150	4,5	22	161	4,7	63	944	28,3	236
0,2	10	38	1,2	6	48	1,4	15	212	6,2	231 234
4,1	337	1 317	38,3	266	2 084	60,7	369	5 291	154,5	24
0,2	10	32	0,9	5	40	1,2	5	72	2,0	25
15,4	1 403	5 397	157,3	859	6 706	197,3	1 125	16 012	475,0	26
0,4	. ¹⁾	.	.	. ¹⁾	.	.	. ¹⁾	.	.	261 266
-	8 ²⁾	54	1,6	3)			19	283	8,5	262
0,3	29	117	3,5	31	245	7,4	55	815	24,3	263
8,4	807	3 026	87,0	365	2 824	81,9	277	3 755	111,6	264
0,1	12	44	1,3	7	54	1,6	10 ²⁾	189	4,9	265
3,9	328	1 333	39,6	290	2 280	67,5	556	8 050	237,9	2681
2,7	223	862	25,5	159	1 249	37,3	208	2 971	88,6	2685
5,1	296	1 174	34,3	227	1 812	53,2	407	5 851	171,5	27
11,4	682	2 553	74,6	430	3 373	97,2	631	9 227	254,8	28
0,2	21	86	1,9	18	144	3,1	57	898	17,2	281
0,1	4	15	0,5	-	-	-	7	98	3,0	282
3,4	217	821	24,3	120	929	27,2	148	2 103	58,9	284
1,0	80	314	8,6	87	693	19,1	139	2 056	55,7	285
6,7	360	1 317	39,3	205	1 607	47,8	280	4 072	120,0	287
29,0	2 526	9 979	293,4	2 058	16 076	466,3	2 910	41 473	1 197,4	29
1,2	83	326	9,6	67	537	14,7	121	1 759	49,3	291
1,3	78	315	9,4	65	515	15,0	101	1 471	42,3	293
	55 ²⁾	256	6,7	3)			3)			294
8,6	482	1 827	52,5	357	2 783	78,2	483	7 031	191,0	295
1,4	103	405	11,7	79	621	18,0	167	2 418	68,9	296
7,9	968	3 901	115,1	846	6 563	191,2	1 110	15 559	455,7	297
8,2	783	3 100	92,1	625	4 908	145,6	885	12 577	371,7	298
0,3	. ¹⁾	.	.	. ¹⁾	.	.	. ¹⁾	.	.	2991
455,1	24 152	90 689	2 641,9	12 639	97 535	2 825,1	14 996	213 054	6 065,9	3/4
-	. ¹⁾	.	.	-	-	-	3 ²⁾	32	0,6	31
2,2	111	435	12,7	65	519	14,9	130	1 854	53,0	32
0,5	17	71	2,1	24	182	5,3	40	590	17,2	34

Noch: Veranlagte, Gesamtumsatz und Umsatzsteuer nach Umsatzgrößenklassen und wirtschaftlicher Gliederung

AZ-Nr.	Wirtschaftliche Gliederung	noch: Umsatz					
		20 000 bis unter 30 000 DM			30 000 bis unter 40 000 DM		40 000
		Veranlagte	Gesamtumsatz	Umsatzsteuer	Veranlagte	Gesamtumsatz	Umsatzsteuer
		Anzahl	1000 DM		Anzahl	1000 DM	
		16	17	18	19	20	21
	noch: Wirtschaftshauptabteilung Herstellendes und verarbeitendes Gewerbe: Industrie und Handwerk, Eisen- und Metallerzeugung und -verarbeitung						
22	NE-Metallindustrie.	47	1 194	32,6	21	729	20,0
23	Stahlbau.	69	1 659	48,8	75	2 536	75,5
233	Waggonbau.	-	-	-	-	-	-
235	Kesselbau.	14	332	9,9	15	486	14,6
236	Montage von Wärme-, Lüftung- und gesundheitstechnischen Anlagen.	42	1 005	29,3	48	1 640	49,0
231	Bau von Stahl- und Eisenkonstruktionen, Bau von Feld- und Industriebahnwagen und . . .	13	322	9,6	12	410	11,9
234	Material hierfür						
24	Maschinenbau.	253	6 200	179,1	182	6 268	178,4
25	Schiffbau.	6	156	4,6	1)	.	1)
26	Straßen- und Luftfahrzeugbau.	653	15 956	471,2	355	12 330	358,6
261	Bau von Kraftfahrzeugen und deren Motoren, Luftfahrzeugbau und -reparaturen.	3	81	2,4	5 ²⁾	130	2,7
262	Herstellung von Kraftfahrzeugbestandteilen und -zubehör (siehe auch 294)	16	382	11,5	11	375	11,2
263	Bau von Kraftfahrzeugkarosserien und -anhängern.	48	1 201	36,1	25	851	25,5
264	Stellmacherei und Bau von Besspannfahrzeugen und Ackerwagen.	83	2 035	60,6	33	1 138	33,0
265	Fahrrad-, Krankenfahrstuhl- u. Kinderwagenbau	5	127	3,8	1)	.	.
2681	Kraftfahrzeug-Reparaturwerkstätten und -Abwrackbetriebe.	388	9 457	277,3	214	7 481	217,9
2685	Fahrrad-Reparaturwerkstätten.	110	2 673	79,5	67	2 304	67,5
27	Elektrotechnik.	234	5 753	168,9	174	6 026	175,6
28	Feinmechanik und Optik.	348	8 481	226,4	261	9 023	236,8
281	Herstellung von optischen Erzeugnissen. . .	44	1 090	23,6	35	1 242	24,1
282	Herstellung von Foto-, Projektions- und kinotechnischen Erzeugnissen.	-	-	-	7 ²⁾	342	9,7
284	Herstellung und Reparatur von feinmechanischen Erzeugnissen.	54	1 309	34,9	52	1 755	47,3
285	Herstellung von medizinischen Erzeugnissen.	76	1 824	43,7	62	2 133	52,2
287	Herstellung und Reparatur von nichtelektrischen Uhren.	174	4 258	124,2	108	3 752	109,0
29	Eisen-, Stahl-, Blech- und Metallwarengewerbe	1 458	35 607	1 023,4	905	31 261	886,0
291	Stahlverformung.	72	1 794	51,8	64	2 243	65,5
293	Herstellung von Heiz- und Kochgeräten und Blechwaren.	87	2 118	60,7	36	1 250	36,7
294	Herstellung von Schlössern und Beschlägen, Fahrrad- und Kraftfahrzeugteilen.	31	759	21,2	122 ²⁾	4 789	136,5
295	Herstellung von Schneidwaren, Metall- und Kurzwaren; Schleiferei.	286	7 058	193,6	190	6 584	175,9
296	Herstellung von Werkzeugen.	116	2 821	78,6	85	2 924	81,3
297	Schmiederei.	419	10 101	293,3	199	6 828	191,8
298	Schlosserei und Schweißerei.	447	10 956	324,2	298	10 285	302,6
2991	Schlosserei mit Klempnerei.	-	-	-	5 ²⁾	191	5,8
3/4	Verarbeitende Gewerbe (ohne Eisen- und Metallverarbeitung).	8 479	207 840	5 678,6	6 039	209 351	5 524,4
31	Mineralölverarbeitung und Kohlenwertstoff-industrie.	-	-	-	-	-	-
32	Chemische Industrie.	87	2 078	65,4	49	1 703	48,0
34	Kunststoffverarbeitung.	24	602	17,4	16	573	16,4

Anmerkungen s.S. 2.

davon											AZ-Nr.
bis unter 50 000 DM		50 000 bis unter 75 000 DM			75 000 bis unter 100 000 DM			100 000 bis unter 250 000 DM			
Gesamtumsatz	Umsatzsteuer	Veranlagte	Gesamtumsatz	Umsatzsteuer	Veranlagte	Gesamtumsatz	Umsatzsteuer	Veranlagte	Gesamtumsatz	Umsatzsteuer	
1000 DM		Anzahl	1000 DM		Anzahl	1000 DM		Anzahl	1000 DM		
23	24	25	26	27	28	29	30	31	32	33	
668	19,5	38	2 329	67,8	37	3 227	89,2	88	14 248	400,7	22
2 673	77,8	114	6 937	203,5	104	9 047	262,9	270	42 987	1 226,3	23
-	-	1)	.	.	-	-	-	3 ²⁾	408	9,9	233
319	9,5	3)	.	.	17	1 481	43,1	64 ²⁾	8 836	258,1	235
1 716	50,4	75	4 586	135,2	68	5 884	170,4	153	24 147	693,3	236
638	17,9	24	1 464	42,8	19	1 662	49,4	65	10 483	290,5	231
5 554	153,6	248	15 274	420,2	181	15 837	430,7	508	82 115	2 215,1	24
.	.	6 ²⁾	300	8,9	4	341	10,2	8	1 374	38,4	25
10 849	325,0	393	23 884	689,2	205	17 885	508,1	332	50 972	1 345,3	26
-	-	3	164	3,1	1)	.	.	5 ²⁾	733	20,0	261
174	5,2	17	981	26,6	3)	.	.	12 ²⁾	1 540	44,0	262
787	34,4	44	2 728	82,5	25	2 159	64,1	51	8 350	241,5	263
1 230	35,8	23	1 430	42,8	7	581	17,4	15	2 496	70,4	264
-	-	4	266	7,9	8	734	22,0	15	2 446	63,1	265
6 941	199,2	251	15 193	433,4	132	11 581	320,7	214	32 141	811,2	2681
1 717	50,4	51	3 122	92,9	3)	.	.	55 ²⁾	6 709	197,4	2685
7 159	210,2	216	13 320	388,0	121	10 404	298,3	299	46 952	1 301,7	27
6 498	162,8	231	14 175	340,8	142	12 201	275,0	178	27 087	575,9	28
1 423	31,1	54	3 308	73,1	24	2 075	48,6	27	4 263	105,0	281
.	.	1)	.	.	1)	.	.	6	1 106	24,7	282
.	.	89 ²⁾	5 534	149,6	3)	.	.	38	5 408	115,8	284
1 610	31,3	55	3 434	56,6	47	4 078	60,8	64	10 036	152,8	285
2 320	68,0	81	4 984	142,9	48 ²⁾	4 636	133,0	43	6 274	177,6	287
29 268	825,2	990	60 344	1 678,5	544	47 271	1 290,7	1 267	201 968	5 373,3	29
2 442	72,2	98	5 919	163,0	85	7 451	216,1	222	35 901	992,6	291
2 044	59,5	77	4 735	138,5	34	3 046	87,1	135	22 287	635,4	293
1 049	27,0	3)	.	.	28	2 459	70,4	129	21 130	572,8	294
6 778	180,5	237	14 536	376,5	157	13 627	348,7	376	60 817	1 532,6	295
2 908	80,0	122	7 436	204,6	88	7 681	197,7	192	30 699	771,4	296
4 521	129,7	141	8 645	238,5	47	4 043	113,3	47	6 758	180,8	297
9 526	276,3	264	15 898	465,8	105	8 964	257,4	166	24 376	687,7	298
-	-	1)	.	.	-	-	-	-	-	-	2991
212 274	5 528,7	8 568	526 332	13 754,6	5 290	457 096	12 118,3	9 463	1 420 599	38 603,7	3/4
-	-	1)	.	.	5 ²⁾	578	9,9	1)	.	.	31
2 333	62,7	78	4 787	129,5	57	4 995	140,2	205	34 056	912,3	32
797	22,7	31	1 834	49,2	19	1 622	45,8	46	7 809	220,5	34

Noch: Veranlagte, Gesamtumsatz und Umsatzsteuer nach Umsatzgrößenklassen und wirtschaftlicher Gliederung

AZ-Nr.	Wirtschaftliche Gliederung	noch: Umsatz						
		250 000 bis unter 500 000 DM			500 000 bis unter 1 000 000 DM			1 000 000
		Veranlagte	Gesamtumsatz	Umsatzsteuer	Veranlagte	Gesamtumsatz	Umsatzsteuer	Veranlagte
		Anzahl	1000 DM		Anzahl	1000 DM		Anzahl
		34	35	36	37	38	39	40
	noch: Wirtschaftshauptabteilung Herstellendes und verarbeitendes Gewerbe: Industrie und Handwerk, Eisen- und Metallerzeugung und -verarbeitung							
22	NE-Metallindustrie.	41	14 447	405,0	27	18 509	474,1	52
23	Stahlbau.	140	48 118	1 332,2	89	60 851	1 702,3	76
233	Waggonbau.	3	1 161	33,9	3	2 443	63,9	-
235	Kesselbau.	21	7 949	211,3	15	10 212	292,5	28
236	Montage von Wärme-, Lüftungs- und gesundheitstechnischen Anlagen.	69	23 014	636,3	37	25 394	716,0	18
231	Bau von Stahl- und Eisenkonstruktionen, Bau von Feld- und Industriebahnwagen und . . .	47	15 994	450,7	34	22 802	629,9	30
234	Material hierfür							
24	Maschinenbau.	306	107 641	2 826,8	236	169 859	4 321,7	299
25	Schiffbau.	3	1 147	33,0	5	3 689	100,8	9 ²⁾
26	Straßen- und Luftfahrzeugbau.	91	30 526	772,8	47	32 685	811,5	45
261	Bau von Kraftfahrzeugen und deren Motoren, Luftfahrzeugbau und -reparaturen.	5	1 867	51,6	4	2 836	82,2	6
262	Herstellung von Kraftfahrzeugbestandteilen und -zubehör (siehe auch 294).	7	2 335	57,8	6	3 942	103,4	7
263	Bau von Kraftfahrzeugkarosserien und -anhängern.	13	4 391	128,8	13	8 639	249,0	12
264	Stellmacherei und Bau von Beispannfahrzeugen und Ackerwagen.	7 ²⁾	3 326	88,3	-	-	-	1)
265	Fahrrad-, Krankenfahrstuhl- u. Kinderwagenbau	11	4 017	118,4	12	8 955	256,3	17
2681	Kraftfahrzeug-Reparaturwerkstätten und -Abwrackbetriebe.	49 ²⁾	17 997	386,0	12	8 313	120,6	1)
2685	Fahrrad-Reparaturwerkstätten.	1)	.	.	-	-	-	-
27	Elektrotechnik.	128	44 138	1 195,0	86	59 024	1 586,6	83
28	Feinmechanik und Optik.	34	11 702	230,5	16	11 717	257,2	14 ²⁾
281	Herstellung von optischen Erzeugnissen. . .	5 ²⁾	1 628	41,7	1)	.	.	-
282	Herstellung von Foto-, Projektions- und kinotechnischen Erzeugnissen.	1)	.	.	4 ²⁾	2 555	48,7	6
284	Herstellung und Reparatur von feinmechanischen Erzeugnissen.	14	4 955	101,3	6	4 696	109,0	5 ²⁾
285	Herstellung von medizinmechanischen Erzeugnissen.	13	4 630	74,0	6	4 226	91,1	3
287	Herstellung und Reparatur von nichtelektrischen Uhren.	1)	.	.	-	-	-	-
29	Eisen-, Stahl-, Blech- und Metallwarengewerbe	656	233 965	6 065,2	456	314 616	8 016,9	448
291	Stahlverformung.	156	56 212	1 513,5	84	58 422	1 584,3	106
293	Herstellung von Heiz- und Kochgeräten und Blechwaren.	101	35 248	989,8	81	56 376	1 590,3	116
294	Herstellung von Schlössern und Beschlägen, Fahrrad- und Kraftfahrzeugteilen.	78	28 405	765,3	82	58 223	1 546,2	87
295	Herstellung von Schneidwaren, Metall- und Kurzwaren; Schleiferei.	198	71 309	1 751,1	142	96 992	2 333,0	103
296	Herstellung von Werkzeugen.	89	30 479	698,8	58	39 068	810,6	36 ²⁾
297	Schmiederei.	10 ²⁾	4 143	107,3	1)	.	.	-
298	Schlosserei und Schweißerei.	3)	.	.	35 ²⁾	16 875	484,6	1)
2991	Schlosserei mit Klempnerei.	-	-	-	-	-	-	-
3/4	Verarbeitende Gewerbe (ohne Eisen- und Metallverarbeitung).	2 744	958 971	25 766,7	1 685	1 187 233	31 025,8	1 935
31	Mineralölverarbeitung und Kohlenwertstoff-industrie.	4	1 212	23,7	7	5 415	43,3	8 ²⁾
32	Chemische Industrie.	125	44 739	1 216,3	104	71 363	1 880,1	109
34	Kunststoffverarbeitung.	33	12 050	343,1	20	13 290	372,9	12

Anmerkungen s.S. 2.

davon											AZ-Nr.
bis unter 5 000 000 DM		5 000 000 bis unter 10 000 000 DM			10 000 000 bis unter 25 000 000 DM			25 000 000 DM und mehr			
Gesamtumsatz	Umsatzsteuer	Veranlagte	Gesamtumsatz	Umsatzsteuer	Veranlagte	Gesamtumsatz	Umsatzsteuer	Veranlagte	Gesamtumsatz	Umsatzsteuer	
1000 DM		Anzahl	1000 DM		Anzahl	1000 DM		Anzahl	1000 DM		
41	42	43	44	45	46	47	48	49	50	51	
126 453	2 942,6	5	36 938	975,0	12	156 020	3 238,0	3	174 921	4 368,9	22
159 570	4 186,9	8	56 333	1 320,6	11	176 053	4 309,4	4	173 723	4 768,7	23
-	-	. ¹⁾	.	.	4 ²⁾	60 366	1 494,3	-	-	-	233
67 933	1 841,2	. ¹⁾	.	.	8 ²⁾	212 263	5 777,1	3 ³⁾	-	-	235
27 590	731,3	-	-	-	-	-	-	-	-	-	236
64 047	1 614,4	5	34 694	750,8	6 ²⁾	98 786	2 376,5	. ¹⁾	.	.	231 234
616 094	14 895,6	34	245 410	5 272,9	29	436 327	9 805,6	7	303 175	7 288,9	24
31 646	519,1	. ¹⁾	.	.	. ¹⁾	.	.	-	-	-	25
106 808	2 999,9	8	59 790	1 740,8	6 ²⁾	238 325	5 617,1	. ¹⁾	.	.	26
20 670	574,3	-	-	-	3 ²⁾	198 348	4 494,5	. ¹⁾	.	.	261 266
13 646	394,3	5 ²⁾	50 279	1 403,7	. ¹⁾	.	.	-	-	-	262
28 562	776,4	-	-	-	-	-	-	-	-	-	263
.	.	-	-	-	-	-	-	-	-	-	264
39 910	1 178,4	6 ²⁾	49 488	1 459,7	. ¹⁾	.	.	-	-	-	265
.	.	-	-	-	-	-	-	-	-	-	2681
-	-	-	-	-	-	-	-	-	-	-	2685
185 991	4 735,4	13	88 148	2 374,0	9	144 109	4 097,8	5	153 556	4 175,5	27
28 319	531,1	. ¹⁾	.	.	-	-	-	-	-	-	28
-	-	-	-	-	-	-	-	-	-	-	281
11 486	250,5	-	-	-	-	-	-	-	-	-	282
12 386	209,8	. ¹⁾	.	.	-	-	-	-	-	-	284
4 447	70,8	-	-	-	-	-	-	-	-	-	285
-	-	-	-	-	-	-	-	-	-	-	287
868 608	22 257,6	46	301 339	7 951,6	13	181 198	4 737,3	4	105 217	2 563,9	29
209 138	5 459,8	11	67 362	1 712,3	3	37 476	1 021,7	-	-	-	291
230 920	6 262,8	10	66 801	1 843,7	4	52 154	1 428,7	4	105 217	2 563,9	293
166 286	4 512,7	12	83 356	2 199,2	4	55 822	1 380,7	-	-	-	294
202 970	4 685,9	13 ²⁾	106 688	2 790,7	. ¹⁾	.	.	-	-	-	295
69 001	1 555,6	. ¹⁾	.	.	-	-	-	-	-	-	296
-	-	-	-	-	-	-	-	-	-	-	297
.	.	-	-	-	-	-	-	-	-	-	298
-	-	-	-	-	-	-	-	-	-	-	2991
4 062 949	104 194,2	253	1 777 775	47 935,2	174	2 569 240	70 825,8	70	3 743 275	92 697,9	3/4
20 451	430,7	. ¹⁾	.	.	-	-	-	3	199 845	3 879,5	31
231 122	6 111,4	23	157 319	4 108,7	17	259 738	7 040,8	16	1 069 476	24 070,2	32
24 577	625,4	. ¹⁾	.	.	3 ²⁾	36 641	986,6	-	-	-	34

Noch: Veranlagte, Gesamtumsatz und Umsatzsteuer nach Umsatzgrößenklassen und wirtschaftlicher Gliederung

AZ-Nr.	Wirtschaftliche Gliederung	noch: Umsatz				
		insgesamt			unter 2 000	
		Veranlagte	Gesamtumsatz	Umsatzsteuer	Veranlagte	Gesamtumsatz
		Anzahl	1000 DM		Anzahl	1000
		1	2	3	4	5
	noch: Wirtschaftshauptabteilung Herstellendes und verarbeitendes Gewerbe: Industrie und Handwerk, Verarbeitende Gewerbe (ohne Eisen- und Metallverarbeitung)					
35	Gummi- und Asbestverarbeitung	343	166 801	4 542,0	25	29
354	Regenerieranlagen, Vulkanisier- und Reparaturanstalten	230	11 864	224,1	21	24
351	Herstellung von Gummi- und Asbestwaren . . .	113	154 937	4 317,9	4	5
357						
36	Feinkeramische und Glasindustrie	629	372 613	9 639,8	27	29
361	Herstellung v. feinkeramischen Erzeugnissen	244	106 615	2 909,4	9	11
365	Glasindustrie	385	265 998	6 730,4	18	18
37	Sägerei und Holzbearbeitung	1 068	315 490	8 136,1	82	106
371	Säge- und Hobelwerke	996	194 979	4 984,9	3)	
373	Holzimprägnier- und Auslaugenanstalten, Furnier- und Schälwerke, Sperrholz-, Holzspan- und Holzfaserverplattenwerke	72	120 511	3 151,2	1)	.
375						
377						
38	Holzverarbeitung	21 053	1 148 963	33 016,8	1 132	1 523
3811	Bau- und Möbeltischlerei (nur Handwerksbetriebe), Tischlerei und Glaserei	14 206	445 986	13 204,6	554	759
3891						
3815	Herstellung von Bauelementen und -zubehör u. von in Serien gefertigten Holzbauten u.ä. .	95	33 137	907,2	-	-
382	Herstellung von Möbeln, Holzgehäusen und anderen Tischlereierzeugnissen	1 277	404 744	11 430,6	24	30
383	Herstellung von Polstermöbeln	2 231	107 696	3 161,6	83	105
3841	Herstellung von Faßholz, Fässern, Kübeln und Bottichen	230	11 569	311,1	21	32
385	Drechselerei, Holzbildhauerei u. Herstellung von sonstigen Holzwaren	1 653	93 024	2 561,3	239	321
386	Herstellung v. Korb-, Flecht- u. Bürstenwaren	917	27 320	723,6	177	235
3844	Herstellung von Verpackungsmitteln, von Erzeugnissen aus natürlichen Schnitz- und Formstoffen und Kork, Holzveredlung	444	25 487	716,8	34	41
3847						
387						
388						
39	Papierherzeugung und -verarbeitung; Druckereigewerbe	3 341	1 193 632	34 116,3	99	135
391						
393	Papierherzeugung und -veredlung	104	470 798	13 500,4	-	-
3951	Tapetenindustrie, Papierwarenherstellung, Pappenverarbeitung	613	287 349	7 997,2	18	19
3953						
3955						
3957	Buchbinderei	386	19 573	565,0	27	40
397	Druckereigewerbe	2 238	415 912	12 053,7	54	76
41	Lederherzeugung und -verarbeitung	16 499	540 208	15 721,1	1 835	2 519
411	Lederherzeugung	184	116 822	3 369,6	6	6
413	Herstellung von Lederwaren	3 216	156 484	4 508,5	161	213
415	Herstellung von Lederhandschuhen	27	4 149	119,4	4	5
4171	Herstellung von Schuhen und Ledergamaschen	471	155 594	4 617,1	43	58
4175	Schuhreparaturwerkstätten und Maßschuhmacherei	12 601	107 159	3 106,5	1 621	2 237
42	Textilgewerbe	5 106	4 490 276	124 410,6	436	552
4201	Spinnerei mit Weberei (Kombin. 423 mit 424)	17	158 301	5 684,9	-	-
421	Zellwoll- und Rayon- (Kunstseiden-) herstellung	17	433 239	12 235,4	-	-
423	Spinnerei und Garnbearbeitung	333	973 730	28 870,6	16	24
424	Weberei	1 489	2 071 173	57 428,9	55	67
425	Wirkerei und Strickerei	1 364	203 638	5 825,5	253	306
427	Textilveredlung (Ausrüstung)	177	321 812	5 851,3	5	5

Anmerkungen s.S.2.

davon										AZ-Nr.
DM	2 000 bis unter 6 000 DM			6 000 bis unter 10 000 DM			10 000 bis unter 20 000 DM			
Umsatzsteuer	Veranlagte	Gesamtumsatz	Umsatzsteuer	Veranlagte	Gesamtumsatz	Umsatzsteuer	Veranlagte	Gesamtumsatz	Umsatzsteuer	
DM	Anzahl	1000 DM		Anzahl	1000 DM		Anzahl	1000 DM		
6	7	8	9	10	11	12	13	14	15	
0,9	54	193	5,8	36	283	8,4	49	681	18,9	35
0,7	44	158	4,7	27	207	6,1	38	534	14,7	354
0,2	10	35	1,1	9	76	2,3	11	147	4,2	351
1,0	90	352	10,1	44	349	10,2	92	1 265	36,9	357
0,4	40	163	4,7	22	177	5,1	39	547	16,0	36
0,6	50	189	5,4	22	172	5,1	53	718	20,9	361
3,2	171	625	18,3	84	656	18,6	105	1 539	44,8	365
	167	612	18,0	164 ²⁾	754	21,5	102	1 496	43,5	37
.	6 ²⁾	21	0,6	. ¹⁾	.	.	3	43	1,3	371
44,7	3 724	14 370	420,6	2 724	21 274	626,6	4 238	61 286	1 821,0	373
22,7	2 328	9 095	269,4	1 915	14 958	442,5	3 139	45 669	1 359,9	375
-	3 ²⁾	18	0,6	. ¹⁾	.	.	7 ²⁾	120	3,3	377
0,9	138 ²⁾	782	23,2	3)			111	1 585	46,9	3815
3,2	343	1 404	41,8	317	2 525	74,8	504	7 203	215,6	382
1,0	58	212	6,2	24	186	5,5	69 ²⁾	1 292	38,0	383
9,2	466	1 733	49,7	224	1 711	49,6	265	3 738	108,1	3841
6,5	331	1 149	30,3	117	894	24,5	107	1 466	42,1	385
1,2	118	462	13,8	66	515	15,3	69	1 001	29,8	386
4,1	348	1 314	38,4	243	1 888	56,4	415	6 173	182,0	3844
-	5	15	0,4	-	-	-	7 ²⁾	186	5,3	3847
0,6	46	168	5,0	35	283	8,3	58	850	24,7	387
1,2	100	343	10,2	57	439	13,2	64	966	28,8	388
2,3	197	788	22,8	151	1 166	34,9	289	4 292	126,8	39
75,3	6 672	25 490	758,3	3 020	23 002	683,3	2 383	33 019	966,3	391
0,2	23	75	2,2	3)			29 ²⁾	345	10,2	3951
6,3	692	2 748	82,2	497	3 861	115,2	689	9 726	290,9	3953
0,2	3	9	0,3	. ¹⁾	.	.	5 ²⁾	67	2,0	3955
1,8	88	317	9,5	31	253	7,6	56	775	22,7	3957
66,8	5 866	22 341	664,1	2 477	18 762	556,7	1 620	22 252	644,9	397
14,5	889	3 369	64,7	511	3 967	76,7	576	8 205	195,8	41
-	-	-	-	-	-	-	-	-	-	411
-	-	-	-	-	-	-	-	-	-	413
0,3	46	151	2,1	14	116	2,2	29	412	9,8	415
1,9	109	407	10,8	69	535	15,0	139	2 046	49,5	4171
9,0	347	1 275	37,6	170	1 310	37,9	182	2 596	76,5	4175
0,2	13	44	1,2	7	53	1,6	7	100	3,0	42

Noch: Veranlagte, Gesamtumsatz und Umsatzsteuer nach Umsatzgrößenklassen und wirtschaftlicher Gliederung

AZ-Nr.	Wirtschaftliche Gliederung	noch: Umsatz						
		20 000 bis unter 30 000 DM			30 000 bis unter 40 000 DM			40 000
		Veranlagte	Gesamtumsatz	Umsatzsteuer	Veranlagte	Gesamtumsatz	Umsatzsteuer	Veranlagte
		Anzahl	1000 DM		Anzahl	1000 DM		Anzahl
		16	17	18	19	20	21	22
	noch: Wirtschaftshauptabteilung Herstellendes und verarbeitendes Gewerbe: Industrie und Handwerk, Verarbeitende Gewerbe (ohne Eisen- und Metallverarbeitung)							
35	Gummi- und Asbestverarbeitung	37	904	24,1	21	728	18,0	11
354	Regenerieranlagen, Vulkanisier- und Reparaturanstalten	27	660	17,4	13	456	11,1	3)
351	Herstellung von Gummi- und Asbestwaren . .	10	244	6,7	8	272	6,9	1)
357								
36	Feinkeramische und Glasindustrie	57	1 408	39,2	50	1 722	50,8	28
361	Herstellung v. feinkeramischen Erzeugnissen	16	394	11,2	26	887	26,1	10
365	Glasindustrie	41	1 014	28,0	24	835	24,7	18
37	Sägerei und Holzbearbeitung	59	1 408	40,0	38	1 276	35,9	28
371	Säge- und Hobelwerke	59	1 408	40,0	35	1 168	32,7	22
373	Holzimprägnier- und Auslaueanstalten, Furnier- und Schälwerke, Sperrholz-, Holzspan- und Holzfaserverleimwerke	-	-	-	3	108	3,2	6
377								
38	Holzverarbeitung	2 523	61 619	1 832,7	1 501	51 823	1 536,5	1 018
3811	Bau- und Möbeltischlerei (nur Handwerksbetriebe), Tischlerei und Glaserei	1 978	48 401	1 441,8	1 159	40 047	1 190,6	759
3891								
3815	Herstellung von Bauelementen und-zubehör u. von in Serien gefertigten Holzbauten u.ä. .	1)	.	.	6	204	6,1	4
382	Herstellung von Möbeln, Holzgehäusen und anderen Tischlereierzeugnissen	77	1 860	55,8	71	2 443	72,6	32
383	Herstellung von Polstermöbeln	263	6 401	190,2	152	5 257	155,1	123
3841	Herstellung von Faßholz, Fässern, Kübeln und Bottichen	3)			6	201	6,0	6
385	Drechselerei, Holzbildhauerei u. Herstellung von sonstigen Holzwaren	105	2 564	75,4	52	1 780	51,6	54
386	Herstellung v. Korb-, Flecht- u. Bürstenwaren	36	828	23,5	29	1 018	28,8	22
3844	Herstellung von Verpackungsmitteln, von Erzeugnissen aus natürlichen Schnitz- und Formstoffen und Kork, Holzveredlung	31	777	23,3	26	873	25,7	18
3847								
387								
388								
39	Papierherzeugung und -verarbeitung; Druckereigewerbe	279	6 906	203,9	256	8 809	257,3	160
391	Papierherzeugung und -veredlung	1)	.	.	-	-	-	1)
393								
3951	Tapetenindustrie, Papierwarenherstellung, Pappenverarbeitung	35	859	25,3	34	1 186	33,3	22
3953								
3955								
3957	Buchbinderei	38	933	27,7	21	714	20,4	10
397	Druckereigewerbe	205	5 084	150,0	201	6 909	203,6	126
41	Lederherzeugung und -verarbeitung	875	21 115	607,0	432	14 868	428,5	272
411	Lederherzeugung	7	170	4,9	1)	.	.	5)
413	Herstellung von Lederwaren	360	8 716	260,7	193	6 680	199,5	139
415	Herstellung von Lederhandschuhen	1)	.	.	3)			7)
4171	Herstellung von Schuhen und Ledergamaschen	21	518	14,8	14	486	13,9	10
4175	Schuhreparaturwerkstätten und Maßschuhmacherei	486	11 691	326,0	220	7 525	209,8	116
42	Textilgewerbe	265	6 589	176,8	216	7 457	208,4	136
4201	Spinnerei mit Weberei (Kombin. 423 mit 424)	1)	.	.	-	-	-	1)
421	Zellwoll- und Reyon- (Kunstseiden-) herstellung	-	-	-	-	-	-	-
423	Spinnerei und Garnbearbeitung	21	536	13,0	16	561	13,9	7
424	Weberei	72	1 753	45,4	69	2 372	67,1	49
425	Wirkerei und Strickerei	75	1 869	55,6	65	2 263	67,4	32
427	Textilveredlung (Ausrüstung)	3)			7	226	6,0	8)

Anmerkungen s.S.2.

davon											AZ-Nr.
bis unter 50 000 DM		50 000 bis unter 75 000 DM			75 000 bis unter 100 000 DM			100 000 bis unter 250 000 DM			
Gesamtumsatz	Umsatzsteuer	Veranlagte	Gesamtumsatz	Umsatzsteuer	Veranlagte	Gesamtumsatz	Umsatzsteuer	Veranlagte	Gesamtumsatz	Umsatzsteuer	
1000 DM		Anzahl	1000 DM		Anzahl	1000 DM		Anzahl	1000 DM		
23	24	25	26	27	28	29	30	31	32	33	
492	11,7	16	964	24,2	8	698	16,0	43	6 911	145,2	35
.	.	26 ²⁾	1 579	34,7	3)	.	.	27	4 098	64,8	354
1 225	35,6	9 ²⁾	575	17,2	1)	.	.	16	2 813	80,4	351
438	12,7	52	3 246	94,0	27	2 345	66,3	66	10 251	282,7	357
787	22,9	15	937	26,7	11	971	27,0	16	2 661	72,5	36
1 255	34,4	37	2 309	67,3	16	1 374	39,3	50	7 590	210,2	361
997	26,7	87	5 367	154,5	44	3 784	107,7	153	24 852	701,2	365
258	7,7	82	5 053	145,1	41	3 522	100,0	146	23 723	668,0	37
45 461	1 349,6	5	314	9,4	3	262	7,7	7	1 129	33,2	371
33 805	1 006,9	1 435	87 151	2 571,1	741	64 099	1 885,8	1 265	195 533	5 704,1	373
184	5,5	1 051	63 426	1 877,3	507	43 822	1 297,0	704	102 301	3 009,2	375
1 438	43,0	10	621	18,5	7	585	17,5	30	4 903	139,8	377
5 543	164,7	77	4 813	143,1	61	5 404	160,0	261	43 838	1 286,3	38
277	8,3	152	9 468	279,1	83	7 079	209,0	154	22 534	663,2	3811
2 419	71,4	12	713	20,0	11	920	27,4	15	2 431	63,5	3891
1 000	26,5	85	5 195	150,9	38	3 353	95,8	70	11 077	315,9	3815
795	23,3	26	1 579	43,0	21	1 822	46,3	28	4 465	112,4	382
7 145	210,0	22	1 336	39,2	13	1 114	32,8	23	3 984	113,8	383
.	.	321	19 624	576,5	202	17 507	512,8	454	71 372	2 069,3	3844
984	28,8	4	241	6,6	1)	.	.	6 ²⁾	699	21,0	3847
444	13,3	54	3 391	96,3	36	3 135	89,9	100	16 273	461,9	387
5 626	165,2	27	1 652	49,0	8	680	20,1	15	2 341	68,4	388
12 081	353,1	236	14 340	424,6	157	13 615	400,5	334	52 136	1 520,3	391
200	6,0	325	19 708	578,0	156	13 476	390,7	234	36 815	1 062,8	3951
6 196	185,4	15	898	26,2	3)	.	.	34 ²⁾	4 849	141,3	3953
277	8,3	182	11 077	329,7	85	7 360	216,5	120	18 296	524,5	3955
443	11,3	-	-	-	1)	.	.	3 ²⁾	428	12,1	3957
5 142	147,4	21	1 294	38,0	11	947	28,4	53	8 855	260,4	397
6 066	175,7	107	6 439	184,1	51	4 389	122,6	33	5 167	147,7	41
.	.	214	13 126	375,6	155	13 416	371,7	432	69 485	1 874,0	411
-	-	-	-	-	4 ²⁾	872	21,3	-	-	-	413
317	8,8	-	-	-	3 ²⁾	307	7,2	1)	.	.	415
2 185	62,6	14	895	26,5	11	954	25,8	3)	.	.	4171
1 422	42,4	66	4 044	114,9	53	4 556	126,2	163	26 657	704,3	4175
279	8,4	53	3 278	96,5	28	2 361	68,8	62	9 845	278,3	42
		11	696	19,9	6	528	15,8	21	3 582	97,9	4201

Noch: Veranlagte, Gesamtumsatz und Umsatzsteuer nach Umsatzgrößenklassen und wirtschaftlicher Gliederung

AZ-Nr.	Wirtschaftliche Gliederung	noch: Umsatz						
		250 000 bis unter 500 000 DM			500 000 bis unter 1 000 000 DM			1 000 000
		Veranlagte	Gesamtumsatz	Umsatzsteuer	Veranlagte	Gesamtumsatz	Umsatzsteuer	Veranlagte
		Anzahl	1000 DM		Anzahl	1000 DM		Anzahl
		34	35	36	37	38	39	40
	noch: Wirtschaftshauptabteilung Herstellendes und verarbeitendes Gewerbe: Industrie und Handwerk, Verarbeitende Gewerbe (ohne Eisen- und Metallverarbeitung)							
35	Gummi- und Asbestverarbeitung	10	3 359	72,6	15	11 520	240,2	12
354	Regenerieranlagen, Vulkanisier- und Reparaturanstalten	4	1 378	16,4	3 ²⁾	2 770	53,5	1 ¹⁾
351	Herstellung von Gummi- und Asbestwaren . . .	6	1 981	56,2	24 ²⁾	39 761	1 037,9	3)
357								
36	Feinkeramische und Glasindustrie	29	9 829	265,3	18	12 128	327,4	35
361	Herstellung v. feinkeramischen Erzeugnissen	15	5 124	137,4	6	3 617	94,5	13
365	Glasindustrie	14	4 705	127,9	12	8 511	232,9	22
37	Sägerei und Holzbearbeitung	105	36 163	985,2	56	37 039	959,7	45
371	Säge- und Hobelwerke	99	34 205	929,9	48	31 869	807,7	26
373	Holzimprägnier- und Auslaueanstalten, Furnier- und Schälwerke, Sperrholz-, Holzspan- und Holzfaserplattenwerke	6	1 958	55,3	8	5 170	152,0	19
377								
38	Holzverarbeitung	389	134 452	3 891,3	215	149 136	4 256,9	122
3811	Bau- und Möbeltischlerei (nur Handwerksbetriebe), Tischlerei und Glaserei	90	29 799	885,4	22	13 904	401,9	-
3891								
3815	Herstellung von Bauelementen und -zubehör u. von in Serien gefertigten Holzbauten u.ä. .	9	2 897	77,3	10	6 674	184,5	9
382	Herstellung von Möbeln, Holzgehäusen und anderen Tischlereierzeugnissen	186	65 625	1 926,5	145	102 312	2 954,9	91
383	Herstellung von Polstermöbeln	40	14 048	408,7	12	8 493	236,2	5 ²⁾
3841	Herstellung von Faßholz, Fässern, Kübeln und Bottichen	5	1 960	42,2	1 ¹⁾	.	.	3 ²⁾
385	Drechselerei, Holzbildhauerei u. Herstellung von sonstigen Holzwaren	32	10 453	297,8	12	7 769	216,7	11 ²⁾
386	Herstellung v. Korb-, Flecht- u. Bürstenwaren	16	5 818	153,8	3)			7 ²⁾
3844	Herstellung von Verpackungsmitteln, von Erzeugnissen aus natürlichen Schnitz- und Formstoffen und Kork, Holzveredlung	11	3 852	99,6	10	6 669	182,2	3
3847								
387								
388								
39	Papierherzeugung und -verarbeitung; Druckereigewerbe	203	70 925	2 015,9	150	106 189	2 984,6	166
391								
393	Papierherzeugung und -veredlung	11	3 930	113,9	8	5 594	156,6	38
3951								
3953	Tapetenindustrie, Papierwarenherstellung, Pappenverarbeitung	63	22 365	618,4	46	33 250	922,9	55
3955								
3957	Buchbinderei	16 ²⁾	7 542	210,6	3)			3
397	Druckereigewerbe	118	40 578	1 170,5	91	63 855	1 807,6	70
41	Lederherzeugung und -verarbeitung	129	44 581	1 288,0	69	48 223	1 417,6	91
411	Lederherzeugung	22	8 145	236,2	11	7 627	225,7	29
413	Herstellung von Lederwaren	54	17 346	491,7	23	15 519	446,2	21 ²⁾
415	Herstellung von Lederhandschuhen	5 ²⁾	3 363	96,5	1 ¹⁾	.	.	1 ¹⁾
4171	Herstellung von Schuhen und Ledergamaschen	46	16 876	498,0	34	24 444	726,8	43 ²⁾
4175	Schuhreparaturwerkstätten und Maßschuhmacherei	4	1 214	36,4	-	-	-	-
42	Textilgewerbe	318	121 219	3 182,4	280	203 955	5 284,4	484
4201	Spinnerei mit Weberei (Kombin. 423 mit 424)	1 ¹⁾	.	.	-	-	-	9 ²⁾
421	Zellwoll- und Rayon- (Kunstseiden-) herstellung	8 ²⁾	8 378	205,1	1 ¹⁾	.	.	1 ¹⁾
423	Spinnerei und Garnebearbeitung	39 ²⁾	10 181	235,5	14	11 031	295,9	56
424	Weberei	124	52 113	1 348,0	132	96 525	2 476,2	288
425	Wirkerei und Strickerei	31	10 555	287,3	29	20 514	572,4	27
427	Textilveredlung (Ausrüstung)	39 ²⁾	20 952	567,2	3)			41

Anmerkungen s.S.2.

davon											AZ-Nr.
bis unter 5 000 000 DM		5 000 000 bis unter 10 000 000 DM			10 000 000 bis unter 25 000 000 DM			25 000 000 DM und mehr			
Gesamtumsatz	Umsatzsteuer	Veranlagte	Gesamtumsatz	Umsatzsteuer	Veranlagte	Gesamtumsatz	Umsatzsteuer	Veranlagte	Gesamtumsatz	Umsatzsteuer	
1000 DM		Anzahl	1000 DM		Anzahl	1000 DM		Anzahl	1000 DM		
41	42	43	44	45	46	47	48	49	50	51	
31 011	851,2	. ¹⁾	.	.	. ⁶²⁾	109 028	3 104,8	. ¹⁾	.	.	35
.	.	-	-	-	-	-	-	-	-	-	354
.	.	. ¹⁾	.	.	. ⁶²⁾	109 028	3 104,8	. ¹⁾	.	.	351
85 143	2 208,5	6	42 770	1 226,0	5	78 995	2 273,0	3	121 556	2 712,8	357
35 698	908,2	. ⁶²⁾	54 990	1 566,9	. ¹⁾	.	.	-	-	-	36
49 445	1 300,3	. ¹⁾	.	.	. ⁵²⁾	66 775	1 932,1	3	121 556	2 712,8	361
104 838	2 625,4	. ¹²⁾	96 582	2 407,2	. ¹⁾	.	.	-	-	-	365
56 939	1 375,5	5	33 233	776,3	-	-	-	-	-	-	37
47 899	1 249,9	. ⁶²⁾	63 349	1 630,9	. ¹⁾	.	.	-	-	-	371
209 474	5 709,7	3	18 868	455,9	3	32 894	910,3	-	-	-	373
-	-	-	-	-	-	-	-	-	-	-	375
16 931	454,1	-	-	-	-	-	-	-	-	-	377
155 746	4 261,5	3	18 868	455,9	. ¹⁾	-	-	-	-	-	38
17 636	520,0	-	-	-	. ¹⁾	.	.	-	-	-	3811
3 345	93,0	-	-	-	-	-	-	-	-	-	3891
40 911	1 069,2	-	-	-	. ¹⁾	.	.	-	-	-	3815
7 046	185,9	-	-	-	-	-	-	-	-	-	382
4 068	116,8	-	-	-	-	-	-	-	-	-	386
343 578	9 879,9	31	215 192	5 990,3	. ¹⁴²⁾	316 875	9 134,9	. ¹⁾	.	.	3844
98 708	2 777,1	17	118 659	3 433,8	. ⁸²⁾	242 766	6 985,7	. ¹⁾	.	.	387
114 499	3 291,5	8	54 311	1 381,9	3	35 776	1 008,4	-	-	-	388
3 479	102,1	-	-	-	-	-	-	-	-	-	39
126 892	3 709,2	6	42 222	1 174,6	3	38 333	1 140,8	-	-	-	391
187 724	5 390,7	. ⁶²⁾	57 587	1 721,5	. ¹⁾	.	.	-	-	-	393
64 341	1 815,6	. ³²⁾	30 166	901,1	. ¹⁾	.	.	-	-	-	3951
48 746	1 359,7	-	-	-	. ¹⁾	.	.	-	-	-	3953
100 328	2 983,9	. ¹⁾	.	.	-	-	-	-	-	-	3955
-	-	-	-	-	-	-	-	-	-	-	3957
1 126 636	30 016,5	96	678 399	19 367,8	74	1 119 111	32 553,1	24	1 108 724	30 472,5	397
41 555	1 328,9	. ³⁾	.	.	. ¹⁾	.	.	. ⁴²⁾	115 874	4 334,7	41
.	.	-	-	-	. ¹⁾	.	.	. ⁶²⁾	424 554	12 023,1	411
147 291	3 974,1	18	134 736	4 075,7	22	339 050	9 940,8	10	327 475	10 246,2	413
693 644	18 594,0	55	390 334	11 212,8	41	596 114	17 450,3	5	197 821	5 149,9	415
55 721	1 626,9	6	38 367	1 098,1	4	51 956	1 470,8	-	-	-	4171
92 003	2 391,5	7	46 803	863,2	. ¹⁾	.	.	. ⁵²⁾	156 541	1 875,4	4175

Noch: Veranlagte, Gesamtumsatz und Umsatzsteuer nach Umsatzgrößenklassen und wirtschaftlicher Gliederung

AZ-Nr.	Wirtschaftliche Gliederung	noch: Umsatz				
		insgesamt			unter 2 000	
		Veranlagte	Gesamtumsatz	Umsatzsteuer	Veranlagte	Gesamtumsatz
		Anzahl	1000 DM		Anzahl	1000
		1	2	3	4	5
	noch: Wirtschaftshauptabteilung Herstellendes und verarbeitendes Gewerbe: Industrie und Handwerk, Verarbeitende Gewerbe (ohne Eisen- und Metallverarbeitung), Textilgewerbe					
422	Gewerbliche Erzeugung und Aufbereitung von Spinnstoffen, sonstiges Textilgewerbe, . .	1 709	328 383	8 514,0	107	150
426	Hilfsgewerbe der Textilindustrie					
428						
43	Bekleidungs Gewerbe.	32 645	1 257 901	35 133,0	7 212	9 586
4311						
4313	Herstellung von Oberbekleidung (ohne 4317).	706	562 140	15 358,0	5	8
4315	darunter					
T.a.	Fabrikation von Herren- und Knabenfertig-					
4313	kleidung (nur Industrie)6)	328	325 824	.	3	4
T.a.	Fabrikation von Damen- und Mädchenfertig-					
4315	kleidung (nur Industrie)6)	242	146 944	.	1)	.
4317	Herren- und Damenschneiderei.	26 199	235 663	7 022,4	5 996	7 999
432	Herstellung von Wäsche.	888	171 452	4 856,7	198	260
433	Herstellung und Reparatur von Hüten und Mützen.	2 244	69 321	1 955,1	258	347
436	Rauchwarenzurichtung und Kürschnerei. . . .	560	39 048	1 151,5	31	44
434	Herstellung von Bekleidungszubehör, Bettfe-					
435	deraufbereitung und Matratzenherstellung,	2 048	180 277	4 789,3	724	928
437	Hilfsgewerbe d.Kleider- u.Wäscheherstellung					
44	Herstellung von Musikinstrumenten, Spiel-	957	28 673	792,9	111	153
	waren, Turn- und Sportgeräten, Schmuckwaren .					
	und Bearbeitung von Edelsteinen					
441	Herstellung von Großmusik- und sonstigen . .	320	6 337	184,6	49	70
442	Musikinstrumenten					
443	Herstellung von Spielwaren, Puppen und	121	7 160	183,6	21	29
	Christbaumschmuck					
444	Herstellung von Turn- und Sportgeräten und	19	2 659	74,5	3	3
	Faltbooten.					
445	Herstellung von Schmuckwaren und schmuck-	483	11 847	342,8	38	51
	ähnlichen Erzeugnissen.					
446	Bearbeitung von Edelsteinen	14	670	7,4	-	-
45	Mühlengewerbe, Nahrungsmittel-, Stärke-u. Futter-	15 861	2 204 652	47 360,7	152	202
	mittelindustrie, Bäckerei- und Süßwarengewerbe					
451	Mühlengewerbe (ohne Öl- und Getreidemühlen) .	1 575	528 671	7 893,3	63	89
452						
453	Nahrungsmittel- und Zutatenindustrie, Stärke-,	175	332 929	8 641,5	5	6
454	Kartoffeltrocknungs-u.Futtermittelindustrie					
455						
4564	Handwerkliche Bäckerei und Konditorei	12 022	770 855	15 755,4	51	61
	ohne Gastwirtschaft und Kaffeeausschank . .					
4567	Handwerkliche Bäckerei und Konditorei	1 321	122 857	3 274,9	1)	.
	mit Gastwirtschaft und Kaffeeausschank. . .					
4561	Brot- und Frischbackwarenindustrie,	362	176 915	3 892,4	3)	.
457	Herstellung von Dauerbackwaren, Kunst-					
	honig und Mischsirup					
458	Süßwarengewerbe	327	263 568	7 785,8	25	36
4501	Mühlengewerbe mit Bäckerei, handwerkliche	79	6 857	117,4	1)	.
4591	Bäckerei mit Fleischerei					
46	Fleisch- und Fischverarbeitung, Milchver-	11 168	2 362 518	57 869,7	241	311
	wertung, Speiseöl- und Speisefettherstellung, .					
	Zuckerindustrie					
4611	Fleischwarenindustrie, Talgschmelzen und	133	172 324	4 728,8	3	4
462	Schmalzsiedereien, Schlachthäuser					
4614	Fleischerei ohne Gastwirtschaft	10 438	1 028 002	30 611,5	234	301
4617	Fleischerei mit Gastwirtschaft	180	17 433	519,1	-	-
463	Fischverarbeitung	60	9 842	104,4	-	-
464	Milchverarbeitung	305	564 963	7 090,4	1)	.

Anmerkungen s.S.2.

[illegible]

Noch: Veranlagte, Gesamtumsatz und Umsatzsteuer nach Umsatzgrößenklassen und wirtschaftlicher Gliederung

AZ-Nr.	Wirtschaftliche Gliederung	noch: Umsatz						
		20 000 bis unter 30 000 DM			30 000 bis unter 40 000 DM			40 000
		Veranlagte	Gesamtumsatz	Umsatzsteuer	Veranlagte	Gesamtumsatz	Umsatzsteuer	Veranlagte
		Anzahl	1000 DM		Anzahl	1000 DM		Anzahl
		16	17	18	19	20	21	22
	noch: Wirtschaftshauptabteilung Herstellendes und verarbeitendes Gewerbe: Industrie und Handwerk, Verarbeitende Gewerbe (ohne Eisen- und Metallverarbeitung), Textilgewerbe							
422	Gewerbliche Erzeugung und Aufbereitung von Spinnstoffen, sonstiges Textilgewerbe, . .	91	2 267	57,9	59	2 035	54,0	44
426	Hilfsgewerbe der Textilindustrie							
428								
43	Bekleidungsgewerbe.	1 681	40 456	1 202,5	678	23 260	687,3	389
4311								
4313	Herstellung von Oberbekleidung (ohne 4317).	33	794	22,2	18	629	18,1	20
4315	darunter							
T.a.	Fabrikation von Herren- und Knabenfertig-	15	368	.	9	324	.	9
4313	kleidung (nur Industrie)6)							
T.a.	Fabrikation von Damen- und Mädchenfertig-	12	285	.	8	274	.	9
4315	kleidung (nur Industrie)6)							
4317	Herren- und Damenschneiderei.	1 202	28 786	859,0	446	15 264	455,0	197
432	Herstellung von Wäsche.	49	1 186	35,4	34	1 181	34,0	24
433	Herstellung und Reparatur von Hüten und Mützen.	238	5 737	171,2	97	3 359	98,7	66
436	Rauchwarenzurichtung und Kürschnerei. . . .	61	1 547	46,4	29	994	29,6	41
434	Herstellung von Bekleidungszubehör, Bettfedernaufbereitung und Matratzenherstellung,	98	2 406	68,3	54	1 833	51,9	41
435	Hilfsgewerbe d.Kleider- u.Wäscheherstellung							
437								
44	Herstellung von Musikinstrumenten, Spielwaren, Turn- und Sportgeräten, Schmuckwaren . und Bearbeitung von Edelsteinen	67	1 595	47,3	40	1 386	40,8	35
441	Herstellung von Großmusik- und sonstigen . .	13	318	9,4	11	381	11,2	8
442	Musikinstrumenten							
443	Herstellung von Spielwaren, Puppen und Christbaumschmuck	1)	.	.	3	106	3,1	7 ²⁾
444	Herstellung von Turn- und Sportgeräten und Faltbooten.	-	-	-	3)			4 ²⁾
445	Herstellung von Schmuckwaren und schmuck- ähnlichen Erzeugnissen.	50	1 177	34,9	22	763	22,7	22
446	Bearbeitung von Edelsteinen	1)	.	.	5 ²⁾	567	4,4	1)
45	Mühlengewerbe, Nahrungsmittel-, Stärke-u. Futtermittelindustrie, Bäckerei- und Süßwarengewerbe	1 735	43 413	837,4	1 828	63 765	1 250,7	1 686
451	Mühlengewerbe (ohne Öl- und Gemüsemühlen) .	126	3 127	57,3	101	3 448	59,9	99
452								
453	Nahrungsmittel- und Zutatenerzeugung, Stärke-,	10	246	6,6	7	240	7,0	8
454	Kartoffeltrocknungs-u.Futtermittelindustrie							
455								
4564	Handwerkliche Bäckerei und Konditorei ohne Gastwirtschaft und Kaffeeauschank . .	1 444	36 154	677,7	1 552	54 233	1 040,4	1 427
4567	Handwerkliche Bäckerei und Konditorei mit Gastwirtschaft und Kaffeeauschank. . .	101	2 551	64,6	119	4 139	103,8	117
4561	Brot- und Frischbackwarenindustrie, Herstellung von Dauerbackwaren, Kunst-	28	692	14,2	24	820	16,8	14
457	honig und Mischleirup							
458	Süßwarengewerbe	21	520	14,7	17	586	17,5	11
4501	Mühlengewerbe mit Bäckerei, handwerkliche	5	123	2,3	8	299	5,3	10
4591	Bäckerei mit Fleischerei							
46	Fleisch- und Fischverarbeitung, Milchverwertung, Speiseöl- und Speisefattherstellung, Zuckerindustrie	638	16 006	477,7	792	27 725	825,9	819
4611	Fleischwarenindustrie, Talgschmelzen und	1)	.	.	4 ²⁾	128	3,6	4
462	Schmalziedereien, Schlachthäuser							
4614	Fleischerei ohne Gastwirtschaft	618	15 486	462,4	765	26 788	799,4	792
4617	Fleischerei mit Gastwirtschaft	12	315	9,4	18	622	18,6	15
463	Fischverarbeitung	1)	.	.	8 ²⁾	261	6,3	4
464	Milchverwertung	3 ²⁾	108	3,3	1)	.	.	1)

Anmerkungen s.S.2.

davon											AZ-Nr.
bis unter 50 000 DM		50 000 bis unter 75 000 DM			75 000 bis unter 100 000 DM			100 000 bis unter 250 000 DM			
Gesamtumsatz	Umsatzsteuer	Veranlagte	Gesamtumsatz	Umsatzsteuer	Veranlagte	Gesamtumsatz	Umsatzsteuer	Veranlagte	Gesamtumsatz	Umsatzsteuer	
1000 DM		Anzahl	1000 DM		Anzahl	1000 DM		Anzahl	1000 DM		
23	24	25	26	27	28	29	30	31	32	33	
1 955	56,2	70	4 213	117,8	56	4 926	132,4	164	25 863	703,1	422 426 428
17 282	512,7	529	32 403	957,4	272	23 420	685,4	573	88 830	2 563,1	43 4311 4313 4315
873	25,0	59	3 758	111,5	36	3 132	93,2	119	19 706	578,4	T.a. 4313 T.a. 4315
395	.	17	1 125	.	16	1 372	.	51	8 954	.	4317
392	.	26	1 638	.	9	809	.	47	7 319	.	432
8 746	260,5	234	14 336	423,6	92	7 892	231,2	123	18 198	537,8	433
1 063	31,2	52	3 221	94,2	24	2 077	59,9	87	13 741	389,6	436
2 954	88,4	77	4 619	137,2	31	2 604	76,1	38	6 049	175,5	434 435 437
1 827	54,7	49	3 007	90,2	37	3 201	95,9	89	13 073	386,3	44
1 819	52,9	58	3 462	100,7	52	4 514	129,1	117	18 063	495,5	441 442
1 575	46,2	33	1 947	55,9	19	1 687	48,9	28	4 353	130,3	443
349	10,4	7	398	11,7	7	638	19,0	7	1 003	31,4	444
371	11,1	3)			3	267	6,7	8 ²⁾	1 650	46,6	445
149	4,2	-	-	-	-	-	-	5 ²⁾	2 443	68,3	446
996	28,9	20	1 189	35,6	9	782	23,2	12	1 907	57,2	45
.	.	1)	.	.	-	-	-	-	-	-	451 452 453 454 455
75 301	1 491,6	3 161	193 647	3 956,2	1 882	162 076	3 447,7	2 447	345 386	7 430,4	4564
4 425	70,0	168	10 426	168,5	101	8 821	136,5	198	31 708	428,4	4567
354	10,5	8	487	13,7	9	793	20,4	28	4 224	107,5	4561 457
63 759	1 246,4	2 659	162 769	3 276,5	1 514	130 130	2 714,8	1 754	243 024	5 191,7	458
5 209	131,2	253	15 573	398,3	219	18 969	494,4	383	53 371	1 396,7	4501 4591
625	11,9	39	2 330	49,7	18	1 544	33,8	38	6 167	123,2	46
483	14,4	15	936	28,0	15	1 290	37,5	33	5 152	153,3	4611 462
446	7,2	19	1 126	21,5	6	529	10,3	13	1 740	29,6	4614
36 839	1 097,8	2 101	131 206	3 919,2	1 589	137 650	4 108,5	3 068	456 603	13 611,1	4617
181	5,4	6	399	10,7	6	521	14,8	15	2 679	78,4	463
35 628	1 066,8	2 046	127 791	3 820,6	1 545	133 782	4 000,5	2 985	443 495	13 254,7	464
663	19,9	37	2 265	67,9	32	2 814	83,6	51	7 748	230,3	
184	1,3	3	168	3,1	3	274	2,5	11	1 669	20,5	
.	.	5	307	9,2	1)	.	.	6 ²⁾	887	23,7	

Noch: Veranlagte, Gesamtumsatz und Umsatzsteuer nach Umsatzgrößenklassen und wirtschaftlicher Gliederung

AZ-Nr.	Wirtschaftliche Gliederung	noch: Umsatz						
		250 000 bis unter 500 000 DM			500 000 bis unter 1 000 000 DM			1 000 000
		Veranlagte	Gesamtumsatz	Umsatzsteuer	Veranlagte	Gesamtumsatz	Umsatzsteuer	Veranlagte
		Anzahl	1000 DM		Anzahl	1000 DM		Anzahl
		34	35	36	37	38	39	40
	noch: Wirtschaftshauptabteilung Herstellendes und verarbeitendes Gewerbe: Industrie und Handwerk, Verarbeitende Gewerbe (ohne Eisen- und Metallverarbeitung), Textilgewerbe							
422	Gewerbliche Erzeugung und Aufbereitung von Spinnstoffen, sonstiges Textilgewerbe, . .	116	40 761	1 096,8	86	61 928	1 586,4	65
426	Hilfsgewerbe der Textilindustrie							
428								
43	Bekleidungsgerwerbe.	277	97 149	2 765,7	218	154 118	4 344,2	205
4311								
4313	Herstellung von Oberbekleidung (ohne 4317).	116	42 730	1 242,6	116	81 747	2 369,5	125
4315	darunter							
T.a.	Fabrikation von Herren- und Knabenfertig-							
4313	kleidung (nur Industrie)6)	56	20 248	.	56	39 950	.	65
T.a.	Fabrikation von Damen- und Mädchenfertig-							
4315	kleidung (nur Industrie)6)	38	14 619	.	33	23 220	.	38
4317	Herren- und Damenschneiderei.	24	7 650	223,8	3)			6 ²⁾
432	Herstellung von Wäsche.	56	18 487	519,4	43	30 602	853,9	36
433	Herstellung und Reparatur von Hüten und Mützen.	8	2 962	84,7	9	6 654	184,2	6 ²⁾
436	Rauchwarenherstellung und Kürschnerei. . . .	23	7 858	226,5	7 ²⁾	5 618	164,2	1)
434	Herstellung von Bekleidungszubehör, Bettfedernaufbereitung und Matratzenherstellung,							
435	Hilfsgewerbe d.Kleider- u.Wäscheherstellung	50	17 462	468,7	39	27 755	717,8	39 ²⁾
437								
44	Herstellung von Musikinstrumenten, Spielwaren, Turn- und Sportgeräten, Schmuckwaren und Bearbeitung von Edelsteinen	9 ²⁾	3 642	79,0	1)	.	.	6
441	Herstellung von Großmusik- und sonstigen	3 ²⁾	1 889	50,9	-	-	-	1)
442	Musikinstrumenten							
443	Herstellung von Spielwaren, Puppen und Christbaumschmuck	1)	.	.	-	-	-	3
444	Herstellung von Turn- und Sportgeräten und Faltbooten.	1)	.	.	-	-	-	1)
445	Herstellung von Schmuckwaren und schmuckähnlichen Erzeugnissen.	4 ²⁾	2 640	69,2	1)	.	.	1)
446	Bearbeitung von Edelsteinen	1)	.	.	-	-	-	-
45	Mühlengewerbe, Nahrungsmittel-, Stärke-u. Futtermittelindustrie, Bäckerei- und Süßwarengewerbe	348	118 745	2 224,3	157	109 144	1 965,9	170
451	Mühlengewerbe (ohne Öl- und Getreidemühlen) .	98	33 959	399,4	64	45 019	520,3	62
452								
453	Nahrungsmittel- und Zutateneridustrie, Stärke-,							
454	Kartoffeltrocknungs- u. Futtermittelindustrie	21	7 162	188,4	14	8 924	199,4	17
455								
4564	Handwerkliche Bäckerei und Konditorei ohne Gastwirtschaft und Kaffeeauschank . .	124	40 826	821,8	18	11 143	216,9	10
4567	Handwerkliche Bäckerei und Konditorei mit Gastwirtschaft und Kaffeeauschank. . .	30	9 725	264,4	11	7 632	229,4	3
4561	Brot- und Frischbackwarenindustrie, Herstellung von Dauerbackwaren, Kunst-							
457	honig und Mischsirup	53	19 678	357,4	36	25 317	478,7	40
458	Süßwarengewerbe	3)			14	11 109	321,2	55 ²⁾
4501	Mühlengewerbe mit Bäckerei, handwerkliche							
4591	Bäckerei mit Fleischerrei	5 ²⁾	2 459	38,6	-	-	-	1)
46	Fleisch- und Fischverarbeitung, Milchverwertung, Speiseöl- und Speisefettherstellung, Zuckerindustrie	476	159 358	4 593,8	189	132 376	3 201,3	245
4611	Fleischwarenindustrie, Talgschmelzen und Schmalziedereien, Schlachthäuser	17	6 381	191,3	23	16 249	425,6	39
462								
4614	Fleischerrei ohne Gastwirtschaft	421	138 973	4 123,7	90	59 780	1 748,7	24
4617	Fleischerrei mit Gastwirtschaft	8 ²⁾	2 913	86,7	1)	.	.	-
463	Fischverarbeitung	6	2 218	13,5	7 ²⁾	4 933	53,8	1)
464	Milchverwertung	24	8 919	183,2	67	50 809	946,0	170

Anmerkungen s.S. 2.

davon											AZ-Nr.	
bis unter 5 000 000 DM			5 000 000 bis unter 10 000 000 DM			10 000 000 bis unter 25 000 000 DM			25 000 000 DM und mehr			
Gesamtumsatz	Umsatzsteuer	Veranlagte	Gesamtumsatz	Umsatzsteuer	Veranlagte	Gesamtumsatz	Umsatzsteuer	Veranlagte	Gesamtumsatz	Umsatzsteuer		
1000 DM		Anzahl	1000 DM		Anzahl	1000 DM		Anzahl	1000 DM			
41	42	43	44	45	46	47	48	49	50	51		
120 001	2 956,8	7 ²⁾	57 788	1 659,5	. ¹⁾	.	.	-	-	-	422 426 428	
411 874	11 638,0	13	91 266	2 637,1	5 ²⁾	124 320	2 556,8	. ¹⁾	.	.	43	
240 382	7 079,0	7	43 613	1 248,9	5 ²⁾	124 320	2 556,8	. ¹⁾	.	.	4311 4313 4315	
122 797	.	3)			7 ²⁾	130 062	.	. ¹⁾	-	.	T.a. 4313	
79 550	.	3	18 665	.	-	-	-	-	-	-	T.a. 4315	
4 026	119,8	-	-	-	-	-	-	-	-	-	4317	
75 091	2 123,4	3	22 456	646,9	-	-	-	-	-	-	432	
22 419	581,6	. ¹⁾	.	.	-	-	-	-	-	-	433	
.	.	-	-	-	-	-	-	-	-	-	436	
96 895	2 530,1	. ¹⁾	.	.	-	-	-	-	-	-	434 435 437	
8 042	213,1	-	-	-	-	-	-	-	-	-	44	
.	.	-	-	-	-	-	-	-	-	-	441 442	
4 144	98,4	-	-	-	-	-	-	-	-	-	443	
.	.	-	-	-	-	-	-	-	-	-	444	
.	.	-	-	-	-	-	-	-	-	-	445	
-	-	-	-	-	-	-	-	-	-	-	446	
345 775	7 218,1	22	155 630	3 627,2	12	168 176	4 008,3	6	398 076	9 389,9	45	
126 742	1 604,9	10 ²⁾	81 816	1 291,2	. ¹⁾	.	.	3	174 763	3 063,4	451	
38 815	975,5	6	45 460	1 100,7	6 ²⁾	225 874	6 002,9	. ¹⁾	.	.	452 453 454 455	
10 806	230,8	-	-	-	-	-	-	-	-	-	4564	
4 712	166,6	-	-	-	-	-	-	-	-	-	4567	
74 735	1 651,1	. ¹⁾	.	.	3 ²⁾	44 353	1 140,4	-	-	-	4561 457	
94 901	2 743,5	7	47 417	1 403,6	5 ²⁾	102 199	3 023,2	. ¹⁾	.	-	458	
.	.	-	-	-	-	-	-	-	-	-	4501 4591	
495 076	8 701,1	20	144 752	2 979,5	15	216 192	3 803,9	8	398 340	10 241,1	46	
86 378	2 514,9	7 ²⁾	59 343	1 482,5	. ¹⁾	.	.	-	-	-	4611 462	
36 292	1 037,0	-	-	-	-	-	-	-	-	-	4614	
.	.	-	-	-	-	-	-	-	-	-	4617	
.	.	-	-	-	-	-	-	-	-	-	463	
345 191	4 524,2	8	53 626	591,6	7	105 026	806,6	-	-	-	464	

Noch: Veranlagte, Gesamtumsatz und Umsatzsteuer nach Umsatzgrößenklassen und wirtschaftlicher Gliederung

AZ-Nr.	Wirtschaftliche Gliederung	noch: Umsatz				
		insgesamt			unter 2 000	
		Veranlagte	Gesamtumsatz	Umsatzsteuer	Veranlagte	Gesamtumsatz
		Anzahl	1000 DM		Anzahl	1000
		1	2	3	4	5
	noch: Wirtschaftshauptabteilung Herstellendes und verarbeitendes Gewerbe; Industrie und Handwerk, Verarbeitende Gewerbe (ohne Eisen- und Metallverarbeitung), Fleisch- und Fischverarbeitung, Milchverarbeitung, Speiseöl- und Speisefettherstellung, Zuckerindustrie					
465	Ölmühlen und Margarineindustrie	37	254 097	5 460,1	1)	.
466	Zuckerindustrie	15	315 857	9 355,4	-	-
47	Obst- und Gemüseverwertung, Kaffee- und Teeverarbeitung, Herstellung von Gewürzen u.ä., Eisgewinnung und Kühlhäuser	571	194 935	5 228,2	27	37
471	Obst- und Gemüseverarbeitung	320	72 184	2 001,7	23	33
472 bis 477	Kaffee- und Teeverarbeitung, Herstellung von Gewürzen u.ä., Eisgewinnung und Kühlhäuser	251	122 751	3 226,5	4	4
48	Getränkeherstellung	1 085	823 687	23 820,0	19	24
481	Brauerei und Mälzerei	158	340 994	9 978,2	-	-
483	Spiritusindustrie (einschl. Hefeherstellung)	680	333 835	9 584,0	7	9
485 487	Herstellung von verarbeiteten Weinen, Mineralbrunnen, Mineralwasser und Limonaden	247	148 858	4 257,8	12	15
49	Tabakwarenherstellung	776	434 417	12 873,5	27	35
491	Zigarrenfabrikation	691	233 839	6 930,8	3)	
495	Zigaretten-, Rauch-, Kau- und Schnupftabakfabrikation	85	200 578	5 942,7	1)	.
5	Bau-, Ausbau- und Bauhilfsgewerbe	48 460	3 099 848	88 995,6	1 775	2 392
51	Hoch-, Tief- und Ingenieurbau	15 328	1 913 244	54 723,4	612	807
511	Architektur-, Bauingenieur- und Vermessungsbüros (nicht amtlich)	3 783	93 654	2 707,6	228	313
513	Hoch- und Ingenieurbau	7 225	737 102	21 346,3	282	365
5141 5142 5143 5147 5148	Tief- und Ingenieurbau (ohne neuzeitlichen und sonstigen Straßenbau und ohne Steinsetzung, Asphaltiererei und Pflastererei)	1 069	252 061	6 959,4	29	36
5144 5145 5146	Neuzeitlicher und sonstiger Straßenbau, Steinsetzung, Asphaltiererei und Pflastererei	504	85 665	2 489,8	15	19
5101 515 516 518 519	Kombinationen innerhalb und außerhalb der Gruppe, Schornstein-, Feuerungs- und Industrieofenbau, Isolierbau, Abbruchbetriebe	2 747	744 762	21 220,3	58	74
55	Zimmerei und Dachdeckerei	5 180	250 717	7 327,0	172	233
5511	Zimmerei und Holztreppenbau	1 523	65 470	1 934,8	64	87
5515 5591	Ingenieurholzbau (ohne Serienfertigung), Zimmerei mit Bautischlerei und (oder) mit Sägewerk	215	21 581	613,1	3	4
555 5592	Dachdeckerei (auch mit Klempnerei)	3 442	163 666	4 779,1	105	142
56	Bauinstallation	9 366	456 427	13 188,6	224	298
561	Klempnerei, Gas- und Wasserinstallation . .	5 440	276 593	8 037,9	115	158
565	Elektroinstallation	3 926	179 834	5 150,7	109	140
57	Ausbaugewerbe	17 548	462 828	13 265,3	747	1 027
571	Glaseri	425	19 504	566,7	15	22
5721 5727	Malerei, Baulackiererei und Entrostungsbetriebe, Tapetenkleberei	14 086	287 666	8 233,5	635	871
5724	Speziallackiererei für Erzeugnisse verschiedenster Art	258	6 488	193,7	12	17
5751	Fliesen- und Plattenlegergewerbe	448	31 218	842,5	17	23
577	Ofen- und Herdsetzerei (einschl. Schornsteinanschlußbau)	123	2 740	79,8	16	22

Anmerkungen s.S. 2.

davon										AZ-Nr.
DM	2 000 bis unter 6 000 DM			6 000 bis unter 10 000 DM			10 000 bis unter 20 000 DM			
Umsatzsteuer	Veranlagte	Gesamtumsatz	Umsatzsteuer	Veranlagte	Gesamtumsatz	Umsatzsteuer	Veranlagte	Gesamtumsatz	Umsatzsteuer	
DM	Anzahl	1000 DM		Anzahl	1000 DM		Anzahl	1000 DM		
6	7	8	9	10	11	12	13	14	15	
.	- ¹⁾	-	-	-	-	-	3 ²⁾	22	0,7	465
-	.	.	.	-	-	-	-	-	-	466
1,1	75	286	8,0	33	250	7,2	48	730	20,0	47
1,0	56	213	6,0	24	180	5,2	35	534	14,8	471
0,1	19	73	2,0	9	70	2,0	13	196	5,2	472 bis 477
0,8	26	112	3,2	15	117	3,4	53	758	21,6	48
-	¹⁾	.	.	-	-	-	3 ²⁾	33	0,8	481
0,3	³⁾	.	.	10	77	2,3	31 ²⁾	333	9,9	483
0,5	13	55	1,6	5	40	1,1	32	449	12,5	485 487
1,0	74	283	8,2	74	574	17,1	107	1 555	46,1	49
	97 ²⁾	306	8,9	74	574	17,1	98	1 420	42,0	491
.	⁴⁾	12	0,3	-	-	-	9	135	4,1	495
70,6	7 101	28 216	821,7	6 068	47 503	1 415,8	9 980	142 890	4 247,3	5
22,8	1 833	7 084	190,3	1 511	11 851	352,1	2 300	32 969	979,2	51
8,0	757	2 990	68,9	733	5 776	171,5	901	12 776	379,0	511
10,9	760	2 895	85,9	552	4 319	128,4	993	14 372	427,8	513
1,1	100	389	11,5	61	460	13,7	111	1 611	47,8	5141 5142 5143 5147 5148
0,6	31	117	3,5	31	237	7,1	48	673	20,2	5144 5145 5146
2,2	185	693	20,5	134	1 059	31,4	247	3 537	104,4	5101 515 516 518 519
7,0	553	2 167	63,9	459	3 578	106,1	911	13 418	399,7	55
2,6	239	926	27,1	164	1 271	37,3	291	4 122	122,0	5511
0,1	12	56	1,6	16	130	3,8	34	509	14,9	5515 5591
4,3	302	1 185	35,2	279	2 177	65,0	586	8 787	262,8	555 5592
8,9	811	3 229	96,5	813	6 477	193,7	1 764	25 904	772,1	56
4,7	469	1 851	55,3	452	3 595	107,4	959	14 178	422,0	561
4,2	342	1 378	41,2	361	2 882	86,3	805	11 726	350,1	565
31,1	3 841	15 511	464,3	3 213	24 973	745,2	4 182	59 092	1 752,2	57
0,7	57	220	6,6	48	374	11,2	79	1 129	33,5	571
26,4	3 397	13 753	411,7	2 859	22 207	662,7	3 531	49 439	1 465,1	5721 5727
0,5	41	158	4,8	32	253	7,6	78	1 171	35,1	5724
0,7	50	205	6,1	45	357	10,7	72	1 047	31,2	5751
0,7	44	153	4,6	19	144	4,3	20	280	8,1	577

Noch: Veranlagte, Gesamtumsatz und Umsatzsteuer nach Umsatzgrößenklassen und wirtschaftlicher Gliederung

AZ-Nr.	Wirtschaftliche Gliederung	noch: Umsatz						
		20 000 bis unter 30 000 DM			30 000 bis unter 40 000 DM			40 000
		Veranlagte	Gesamtumsatz	Umsatzsteuer	Veranlagte	Gesamtumsatz	Umsatzsteuer	Veranlagte
		Anzahl	1000 DM		Anzahl	1000 DM		Anzahl
		16	17	18	19	20	21	22
	noch: Wirtschaftshauptabteilung Herstellendes und verarbeitendes Gewerbe: Industrie und Handwerk, Verarbeitende Gewerbe (ohne Eisen- und Metallverarbeitung), Fleisch- und Fischverarbeitung, Milchverwertung, Speiseöl- und Speisefettherstellung, Zuckerindustrie							
465	Ölmühlen und Margarineindustrie	3	68	2,0	-	-	-	3)
466	Zuckerindustrie	-	-	-	-	-	-	-
47	Obst- und Gemüseverwertung, Kaffee- und Teeverarbeitung, Herstellung von Gewürzen u.ä., Eisgewinnung und Kühlhäuser	38	928	25,7	27	925	26,8	20
471	Obst- und Gemüseverarbeitung	21	519	14,7	17	570	16,2	12
472 bis 477	Kaffee- und Teeverarbeitung, Herstellung von Gewürzen u.ä., Eisgewinnung und Kühlhäuser	17	409	11,0	10	355	10,6	8
48	Getränkherstellung	46	1 125	32,2	50	1 760	46,9	36
481	Brauerei und Mälzerei	-	-	-	3	104	3,1	1)
483	Spiritusindustrie (einschl. Hefeherstellung)	20	483	13,8	23	840	23,9	19
485 487	Herstellung von verarbeiteten Weinen, Mineralbrunnen, Mineralwasser und Limonaden	26	642	18,4	24	816	19,9	3)
49	Tabakwarenherstellung	68	1 688	49,3	45	1 571	46,2	43
491	Zigarrenfabrikation	109 ²⁾	3 149	92,4	3)			3)
495	Zigaretten-, Rauch-, Kau- und Schnupftabakfabrikation	1)	.	.	4 ²⁾	110	3,1	6 ²⁾
5	Bau-, Ausbau- und Bauhilfsgewerbe	5 381	132 089	3 917,1	3 495	120 948	3 584,6	2 503
51	Hoch-, Tief- und Ingenieurbau	1 444	35 559	1 055,4	1 051	36 475	1 085,6	751
511	Architektur-, Bauingenieur- und Vermessungsbüros (nicht amtlich)	433	10 623	314,9	246	8 466	251,1	130
513	Hoch- und Ingenieurbau	725	17 905	531,6	546	19 093	568,4	429
5141 5142 5143 5147 5148	Tief- und Ingenieurbau (ohne neuzeitlichen und sonstigen Straßenbau und ohne Steinsetzung, Asphaltiererei und Pflastererei)	70	1 743	52,2	65	2 228	66,7	49
5144 5145 5146	Neuzeitlicher und sonstiger Straßenbau, Steinsetzung, Asphaltiererei und Pflastererei	38	963	28,9	29	1 027	30,8	23
5101 515 516 518 519	Kombinationen innerhalb und außerhalb der Gruppe, Schornstein-, Feuerungs- und Industrieofenbau, Isolierbau, Abbruchbetriebe	178	4 325	127,8	165	5 661	168,6	120
55	Zimmerei und Dachdeckerei	646	15 897	474,7	464	16 056	477,6	373
5511	Zimmerei und Holstreppebau	149	3 650	108,9	124	4 317	128,3	98
5515 5591	Ingenieurholzbau (ohne Serienfertigung), Zimmerei mit Bautischlerei und (oder) mit Sägewerk	24	597	17,4	15	505	15,1	6
555 5592	Dachdeckerei (auch mit Klempnerei)	473	11 650	348,4	325	11 234	334,2	269
56	Bauinstallation	1 366	33 658	1 003,4	967	33 499	999,3	708
561	Klempnerei, Gas- und Wasserinstallation	798	19 696	586,9	580	20 071	602,1	401
565	Elektroinstallation	568	13 962	416,5	387	13 428	397,2	307
57	Ausbaugewerbe	1 909	46 583	1 372,2	1 005	34 643	1 013,8	660
571	Glaserei	53	1 351	40,4	36	1 231	36,6	27
5721 5727	Malerei, Baulackiererei und Entrostungsbetriebe, Tapetenkleberei	1 435	34 822	1 022,5	691	23 756	689,2	444
5724	Speziallackiererei für Erzeugnisse verschiedenster Art	34	831	25,0	37 ²⁾	1 423	42,7	3)
5751	Fliesen- und Plattenlegergewerbe	51	1 268	37,1	45	1 583	47,3	37
577	Ofen- und Herdsetzerei (einschl. Schornsteinanschlußbau)	8	204	6,1	4 ²⁾	148	4,4	1)

Anmerkungen s.S. 2.

davon											AZ-Nr.
bis unter 50 000 DM		50 000 bis unter 75 000 DM			75 000 bis unter 100 000 DM			100 000 bis unter 250 000 DM			
Gesamtumsatz	Umsatzsteuer	Veranlagte	Gesamtumsatz	Umsatzsteuer	Veranlagte	Gesamtumsatz	Umsatzsteuer	Veranlagte	Gesamtumsatz	Umsatzsteuer	
1000 DM		Anzahl	1000 DM		Anzahl	1000 DM		Anzahl	1000 DM		
23	24	25	26	27	28	29	30	31	32	33	
		6 ²⁾	340	8,5	1)	.	.	3 ²⁾	384	10,6	465
-	-	1)	.	.	-	-	-	-	-	-	466
886	24,3	44	2 719	76,2	29	2 579	74,5	99	15 603	430,0	47
544	14,7	22	1 372	38,6	15	1 324	38,1	37	5 647	155,3	471
342	9,6	22	1 347	37,6	14	1 255	36,4	62	9 956	274,7	472 bis 477
1 616	44,0	90	5 577	148,5	53	4 593	126,7	230	37 392	1 027,4	48
.	.	7 ²⁾	432	12,6	1)	.	.	18	2 980	87,1	481
838	23,4	65	4 041	112,2	38	3 299	95,2	172	28 263	792,1	483
		50 ²⁾	3 176	75,8	3)			40	6 149	148,2	485 487
1 920	56,6	49	2 901	86,4	36	3 059	86,9	98	14 985	434,3	49
		86 ²⁾	4 531	134,4	33	2 818	81,0	82	12 208	354,2	491
290	8,6	1)	.	.	3	241	5,9	16	2 777	80,1	495
111 782	3 301,6	3 895	236 571	6 953,3	2 208	190 686	5 577,0	4 074	622 891	18 036,6	5
33 354	984,5	1 333	81 154	2 408,9	884	76 485	2 260,9	2 080	330 435	9 706,6	51
5 728	165,1	179	10 829	319,6	68	5 827	170,5	91	13 598	400,1	511
19 063	567,0	739	45 005	1 335,0	504	43 720	1 301,4	1 087	170 868	5 039,1	513
											5141 5142 5143 5147 5148
2 166	63,4	101	6 165	183,2	79	6 805	195,8	213	34 967	1 037,2	5144 5145 5146
1 036	31,0	64	3 914	117,2	41	3 583	106,8	108	17 588	523,1	5101 515 516 518 519
5 361	158,0	250	15 241	453,9	192	16 550	486,4	581	93 414	2 707,1	55 551 5515 5591
16 793	500,6	613	37 428	1 099,9	358	30 857	900,6	533	77 809	2 272,0	555 5592
4 448	132,7	143	8 724	259,0	80	6 857	203,3	142	21 075	623,6	56 561 565 57 571 5721 5727
274	8,2	21	1 321	39,6	14	1 199	34,9	50	8 127	233,1	5724 5751
12 071	359,7	449	27 383	801,3	264	22 801	662,4	341	48 607	1 415,3	577
31 697	940,4	1 103	66 846	1 975,3	588	50 796	1 488,1	848	123 978	3 555,7	
17 963	532,2	668	40 446	1 198,8	380	32 762	967,1	502	73 509	2 109,6	
13 734	408,2	435	26 400	776,5	208	18 034	521,0	346	50 469	1 446,1	
29 462	862,8	836	50 488	1 450,1	372	32 011	912,9	606	89 797	2 478,1	
1 221	35,5	37	2 279	67,7	28	2 356	70,1	37	5 431	154,3	
19 725	575,0	505	30 298	854,6	217	18 766	521,9	295	42 227	1 112,3	
		13	801	23,8	3)			6 ²⁾	840	24,4	
1 636	48,1	33	1 997	57,9	22	1 871	54,7	51	7 813	214,7	
.	.	6	389	10,5	1)	.	.	6 ²⁾	1 400	41,1	

Noch: Veranlagte, Gesamtumsatz und Umsatzsteuer nach Umsatzgrößenklassen und wirtschaftlicher Gliederung

AZ-Nr.	Wirtschaftliche Gliederung	noch: Umsatz						
		250 000 bis unter 500 000 DM			500 000 bis unter 1 000 000 DM			1 000 000
		Veranlagte	Gesamtumsatz	Umsatzsteuer	Veranlagte	Gesamtumsatz	Umsatzsteuer	Veranlagte
		Anzahl	1000 DM		Anzahl	1000 DM		Anzahl
		34	35	36	37	38	39	40
	noch: Wirtschaftshauptabteilung Herstellendes und verarbeitendes Gewerbe: Industrie und Handwerk, Verarbeitende Gewerbe (ohne Eisen- und Metallverarbeitung), Fleisch- und Fischverarbeitung, Milchverwertung, Speiseöl- und Speisefettherstellung, Zuckerindustrie							
465	Ölmühlen und Margarineindustrie	1)	.	.	1)	.	.	9 ²⁾
466	Zuckerindustrie	-	-	-	3 ²⁾	608	18,2	4
47	Obst- und Gemüseverwertung, Kaffee- und Teeverarbeitung, Herstellung von Gewürzen u.ä., Erzeugung und Kühlhäuser	53	19 796	523,6	32	22 837	619,0	41
471	Obst- und Gemüseverarbeitung	21	7 525	207,0	19	13 588	368,0	18 ²⁾
472 bis 477	Kaffee- und Teeverarbeitung, Herstellung von Gewürzen u.ä., Erzeugung und Kühlhäuser	32	12 271	316,6	13	9 249	251,0	3)
48	Getränkeherstellung	177	62 401	1 727,3	126	90 786	2 553,3	136
481	Brauerei und Mälzerei	24	8 672	243,9	36	26 215	765,1	50
483	Spiritusindustrie (einschl. Hefeherstellung)	140	48 814	1 372,8	75	53 526	1 503,5	72
485 487	Herstellung von verarbeiteten Weinen, Mineralbrunnen, Mineralwasser und Limonaden	13	4 915	110,6	15	11 045	284,7	14
49	Tabakwarenherstellung	60	20 159	589,4	28	18 906	554,8	49
491	Zigarrenfabrikation	51	16 964	494,3	20	13 026	388,2	33
495	Zigaretten-, Rauch-, Kau- und Schnupftabakfabrikation	9	3 195	95,1	8	5 880	166,6	16
5	Bau-, Ausbau- und Bauhilfsgewerbe	1 221	420 276	12 124,8	507	350 215	9 825,1	234
51	Hoch-, Tief- und Ingenieurbau	868	303 088	8 824,4	424	294 097	8 326,9	219
511	Architektur-, Bauingenieur- und Vermessungsbüros (nicht amtlich)	14 ²⁾	5 142	136,6	1)	.	.	3 ²⁾
513	Hoch- und Ingenieurbau	383	132 120	3 859,4	163	111 742	3 162,8	59
5141 5142 5143 5147 5148	Tief- und Ingenieurbau (ohne neuzeitlichen und sonstigen Straßenbau und ohne Steinsetzung, Asphaltiererei und Pflastererei)	97	34 981	1 011,8	53	35 333	1 016,2	36
5144 5145 5146	Neuzeitlicher und sonstiger Straßenbau, Steinsetzung, Asphaltiererei und Pflastererei	64 ²⁾	26 953	783,9	3)			12 ²⁾
5101 515 516 518 519	Kombinationen innerhalb und außerhalb der Gruppe, Schornstein-, Feuerungs- und Industrieofenbau, Isolierbau, Abbruchbetriebe	326	115 029	3 345,3	192	135 885	3 835,3	111
55	Zimmerei und Dachdeckerei	87	28 179	793,5	11 ²⁾	8 302	231,4	1)
5511	Zimmerei und Holztreppebau	26	8 278	238,6	3	1 715	51,4	-
5515 5591	Ingenieurholzbau (ohne Serienfertigung), Zimmerei mit Bautischlerei und (oder) mit Sägewerk	16	5 322	154,4	4 ²⁾	3 537	90,0	1)
555 5592	Dachdeckerei (auch mit Klempnerei)	45	14 579	400,5	4	3 050	90,0	-
56	Bauinstallation	134	44 910	1 264,9	33	21 501	553,3	7
561	Klempnerei, Gas- und Wasserinstallation	86	28 480	810,9	26	16 878	450,0	4
565	Elektroinstallation	48	16 430	454,0	7	4 623	103,3	3
57	Ausbaugewerbe	131	43 783	1 232,5	40	28 014	755,7	6
571	Glasserei	4	1 358	38,8	4	2 532	71,3	-
5721 5727	Malerei, Anstricherei und Entrostungsbetriebe, Tapetenkleberei	61	19 916	546,5	16 ²⁾	11 886	345,6	1)
5724	Speziallackiererei für Erzeugnisse verschiedenster Art	3	994	29,8	-	-	-	-
5751	Fliesen- und Plattenlegergewerbe	14	4 505	121,8	8	5 408	125,3	3
577	Ofen- und Herdsetzerei (einschl. Schornsteinanschlussbau)	-	-	-	1)	.	.	-

Anmerkungen s.S.2.

[illegible]

Noch: Veranlagte, Gesamtumsatz und Umsatzsteuer nach Umsatzgrößenklassen und wirtschaftlicher Gliederung

AZ-Nr.	Wirtschaftliche Gliederung	inagesamt				
					unter 2 000	
		Veranlagte	Gesamtumsatz	Umsatzsteuer	Veranlagte	Gesamtumsatz
		Anzahl	1000 DM		Anzahl	1000
		1	2	3	4	5
5701 5702 5730 5754 5757 5791	noch: Wirtschaftshauptabteilung Herstellendes und verarbeitendes Gewerbe: Industrie und Handwerk, Bau-, Ausbau- und Bauhilfsgewerbe, Ausbaugewerbe Glasserei mit Malerei, Malerei mit Tapetenkleberei, Stukkateur-, Gips- und Verputzergewerbe, Steinholz-, Mosaik- und Terrazzolegergewerbe, Parkettlegergewerbe, auch mit Kegelbahnbau	2 208	115 212	3 349,1	52	72
59	Bauhilfsgewerbe	1 038	16 632	491,3	20	27
591	Schornsteinfegergewerbe	962	13 121	391,5	3)	
594 597 599	Hausfassadenreinigungs- und Gerüstbaubetriebe, Kombinationen außerhalb der Gruppe	76	3 511	99,8	1)	.
C	Wirtschaftshauptabteilung Großhandel	36 961	23 063 896	139 826,0	347	448
61	Ein- und Ausfuhrhandel	536	1 006 052	4 079,5	3	4
611 6101	Einfuhrhandel (auch allgemeiner Einfuhrhandel)	328	628 612	3 297,4	1)	.
6113	darunter Einfuhrhandel mit Nahrungs- und Genußmitteln 6)	188	477 308	.	1)	.
6115	Einfuhrhandel mit Rohstoffen und Halbfabrikaten 6)	55	58 210	.	-	-
614 6102	Ausfuhrhandel (auch allgemeiner Ausfuhrhandel)	122	173 871	194,3	1)	.
6147	darunter Ausfuhrhandel mit Fertigfabrikaten 6) . . .	97	65 104	.	1)	.
617 6103	Gemeinsamer Ein- und Ausfuhrhandel (auch allgemeiner Ein- und Ausfuhrhandel) .	86	203 569	587,8	1)	.
T.a. 62/63	Binnengroßhandel (einschl. Gemeinschafts-ein- und -verkauf) ohne Verlagswesen	36 425	22 057 844	135 746,5	344	444
6201	Allgemeiner Binnengroßhandel (Kombination der Klassen 6220 bis 6367) . .	239	78 031	559,4	7	10
622 623 624	Großhandel mit Vieh und Geflügel (lebend), Getreide, Mehl, Saaten, Futter- und Düngemitteln, Nahrungs- und Genußmitteln	13 995	6 421 144	47 796,8	126	174
622	Bgh. mit Vieh und Geflügel (lebend) . . .	2 667	252 248	2 796,5	55	81
623	Bgh. mit Getreide, Mehl, Saaten, Futter- und Düngemitteln	2 200	1 986 578	5 864,5	7	8
6241	Bgh. mit Nahrungs- und Genußmitteln (soweit nicht bei 623, 6243 bis 6249) . .	3 874	2 211 981	20 607,5	28	36
6243	Bgh. mit Wolkereierzeugnissen und Eiern .	778	576 832	4 706,1	7	10
6245	Bgh. mit Fischen und Fischwaren	142	54 257	285,9	1)	.
6246	Bgh. mit Obst, Gemüse, Süßfrüchten und Blumen	1 055	344 609	2 640,8	9	13
6247	Bgh. mit Wein, Spirituosen und alkoholfreien Getränken	1 888	252 112	3 758,7	16	19
6248 6249	Bgh. mit Tabak und Tabakwaren	1 391	742 527	7 136,8	3)	
6249	darunter Bgh. mit Tabakwaren 6)	1 339	713 664	.	3	5
625 bis 628	Großhandel mit Rohstoffen und Halbwaren der Eisen- und Metallwirtschaft, Kohle- und Mineralölwirtschaft, Bau-, Holz- u. Papierwirtschaft, Textil- und Lederwirtschaft	5 847	9 363 326	32 360,8	46	55
625	Bgh. mit Rohstoffen und Halbwaren der Eisen- und Metallwirtschaft	607	2 598 867	5 121,3	4	1
6254	darunter Bgh. mit Roheisen, Edelstahl, Trägern, Blechen, Röhren und Drähten aus Eisen und Stahl 6)	454	2 302 573	.	4	1
6261	Bgh. mit Steinkohle, Braunkohle und Briketts	929	4 646 940	8 123,9	1)	.

Anmerkungen S. 2.

Umsatz										AZ-Nr.
davon										
DM	2 000 bis unter 6 000 DM			6 000 bis unter 10 000 DM			10 000 bis unter 20 000 DM			
Umsatzsteuer	Veranlagte	Gesamtumsatz	Umsatzsteuer	Veranlagte	Gesamtumsatz	Umsatzsteuer	Veranlagte	Gesamtumsatz	Umsatzsteuer	
DM	Anzahl	1000 DM		Anzahl	1000 DM		Anzahl	1000 DM		
6	7	8	9	10	11	12	13	14	15	
2,1	252	1 022	30,5	210	1 638	48,7	402	6 026	179,2	5701 5702 5730 5754 5757 5791
0,8	63 72 ²⁾	225 212	6,7 6,3	72 66	624 579	18,7 17,3	823 815	11 507 11 385	344,1 340,7	59 591
.	11 ²⁾	40	1,2	6	45	1,4	8	122	3,4	594 597 599
9,4	1 409	5 681	94,7	1 363	10 758	167,5	2 978	43 977	612,4	C
0,1	9	33	0,7	11	85	1,7	25	375	5,7	61
.	3 ²⁾	10	0,3	4	31	0,6	11	169	2,3	611 6101
.	-	-	-	1)	.	.	8 ²⁾	116	.	6113
-	-	-	-	-	-	-	5 ²⁾	102	.	6115
.	3 ²⁾	8	0,1	4	29	0,5	8	110	1,1	614 6102
.	5 ²⁾	21	.	1)	.	.	6	84	.	6147
.	6 ²⁾	19	0,4	3	25	0,6	6	96	2,3	617 6103
9,3	1 400	5 648	94,0	1 352	10 673	165,8	2 953	43 602	606,7	T.A. 62/63
0,2	11	45	0,7	16	128	0,9	31	454	2,9	6201
3,7	503	2 004	34,7	496	3 900	64,1	1 081	16 086	229,9	622 623 624
2,0	250	969	20,1	209	1 627	29,5	382	5 562	89,1	622
0,2	35	138	1,9	40	324	4,9	84	1 263	16,6	623
0,6	114	493	6,2	117	911	11,6	291	4 330	51,2	6241
0,2	12	49	0,7	13	108	1,6	31	476	7,2	6243
.	5 ²⁾	21	0,4	4	34	0,8	7	108	1,5	6245
0,2	14	52	0,8	26	197	3,4	62	921	12,1	6246
0,3	59 18 ²⁾	229 60	3,9 0,9	72 15	581 118	10,5 1,8	188 36	2 902 524	46,6 5,6	6247 6248 6249
.	13	47	.	13	100	.	34	495	.	6249
1,3	172	702	13,9	163	1 326	21,0	380	5 652	83,3	625 616 628
0,0	15	64	0,9	16	133	1,7	33	500	6,8	625
.	10	42	.	13	112	.	25	379	.	6254
.	2	7	0,2	16 ²⁾	124	2,3	31	465	7,3	6261

Noch: Veranlagte, Gesamtumsatz und Umsatzsteuer nach Umsatzgrößenklassen und wirtschaftlicher Gliederung

AZ-Nr.	Wirtschaftliche Gliederung	noch: Umsatz						
		20 000 bis unter 30 000 DM			30 000 bis unter 40 000 DM			40 000
		Veranlagte	Gesamtumsatz	Umsatzsteuer	Veranlagte	Gesamtumsatz	Umsatzsteuer	Veranlagte
		Anzahl	1000 DM		Anzahl	1000 DM		Anzahl
		16	17	18	19	20	21	22
	noch: Wirtschaftshauptabteilung Herstellendes und verarbeitendes Gewerbe: Industrie und Handwerk, Bau-, Ausbau- und Bauhilfsgewerbe, Ausbaugewerbe							
5701	Glaseri mit Malerei, Malerei mit Tapetenkleberei, Stukkateur-, Gipser- und Verputzergewerbe, Steinholz-, Mosaik- und Terrazzolagergewerbe, Parkettlagergewerbe, auch mit Kegelbahnbau	328	8 107	241,1	207	7 178	213,9	137
5702								
5730								
5754								
5757								
5791								
59	Bauhilfsgewerbe	16	392	11,4	8	275	8,3	11
591	Schornsteinfegergewerbe	6	143	4,2	1)	.	.	1)
594	Hausfassadenreinigungs- und Gerüstbaubetriebe, Kombinationen außerhalb der Gruppe	10	249	7,2	3)			17 ²⁾
599								
C	Wirtschaftshauptabteilung Großhandel	2 409	59 696	788,6	1 956	67 826	847,6	1 733
61	Ein- und Ausfuhrhandel	22	523	4,9	19	636	6,8	18
611	Einfuhrhandel							
6101	(auch allgemeiner Einfuhrhandel)	7	168	2,0	7	231	3,5	13
	darunter							
6113	Einfuhrhandel mit Nahrungs- und Genußmitteln 6)	1)	.	.	3	96	.	4
6115	Einfuhrhandel mit Rohstoffen und Halbfabrikaten 6)	1)	.	.	3	100	.	1)
614	Ausfuhrhandel							
6102	(auch allgemeiner Ausfuhrhandel)	9	216	1,7	6	208	1,3	3)
	darunter							
6147	Ausfuhrhandel mit Fertigfabrikaten 6)	9	216	.	4	141	.	3
617	Gemeinsamer Ein- und Ausfuhrhandel							
6103	(auch allgemeiner Ein- und Ausfuhrhandel)	6	139	1,2	6	197	2,0	1)
T.a.	Binnengroßhandel (einschl. Gemeinschafts-							
62/63	ein- und -verkauf) ohne Verlagswesen	2 387	59 173	783,7	1 937	67 190	840,8	1 715
6201	Allgemeiner Binnengroßhandel (Kombination der Klassen 6220 bis 6367)	28	689	3,9	14	483	2,0	18
622	Großhandel mit Vieh und Geflügel (lebend), Getreide, Mehl, Saaten, Futter- und Düngemitteln, Nahrungs- und Genußmitteln	893	22 184	303,2	766	26 649	327,8	644
623								
624	Bgh. mit Vieh und Geflügel (lebend)	290	7 063	104,2	220	7 583	97,2	140
622	Bgh. mit Getreide, Mehl, Saaten, Futter- und Düngemitteln	103	2 597	31,7	82	2 872	31,3	89
623								
6241	Bgh. mit Nahrungs- und Genußmitteln (soweit nicht bei 623, 6243 bis 6249)	220	5 457	63,0	189	6 596	70,4	165
6243	Bgh. mit Molkeerzeugnissen und Eiern	25	637	8,4	27	952	11,9	19
6245	Bgh. mit Fischen und Fischwaren	4	100	1,3	9	322	2,3	7
6246	Bgh. mit Obst, Gemüse, Süßfrüchten und Blumen	49	1 234	17,2	50	1 702	22,4	58
6247	Bgh. mit Wein, Spirituosen und alkoholfreien Getränken	176	4 451	68,5	159	5 544	78,1	138
6248	Bgh. mit Tabak und Tabakwaren	26	645	8,9	30	1 078	14,2	28
6249	darunter							
6249	Bgh. mit Tabakwaren 6)	26	645	.	27	966	.	28
625	Großhandel mit Rohstoffen und Halbwaren der Eisen- und Metallwirtschaft, Kohle- und Mineralölwirtschaft, Bau-, Holz- u. Papierwirtschaft, Textil- und Lederwirtschaft	322	7 943	118,3	237	8 175	114,3	242
bis 628								
625	Bgh. mit Rohstoffen und Halbwaren der Eisen- und Metallwirtschaft	21	525	9,2	27	925	13,8	14
	darunter							
6254	Bgh. mit Roheisen, Edelstahl, Trägern, Blechen, Röhren und Drähten aus Eisen und Stahl 6)	11	279	.	15	513	.	7
6261	Bgh. mit Steinkohle, Braunkohle und Briketts	46	1 149	16,1	36	1 244	18,3	47

Anmerkungen s.S. 2.

davon											AZ-Nr.
bis unter 50 000 DM		50 000 bis unter 75 000 DM			75 000 bis unter 100 000 DM			100 000 bis unter 250 000 DM			
Gesamtumsatz	Umsatzsteuer	Veranlagte	Gesamtumsatz	Umsatzsteuer	Veranlagte	Gesamtumsatz	Umsatzsteuer	Veranlagte	Gesamtumsatz	Umsatzsteuer	
1000 DM		Anzahl	1000 DM		Anzahl	1000 DM		Anzahl	1000 DM		
23	24	25	26	27	28	29	30	31	32	33	
6 204	183,9	242	14 724	435,6	100	8 564	253,3	215	33 121	961,3	5701 5702 5730 5754 5757 5791
476	13,3	10	655	19,1	6	537	14,5	9 ²⁾	1 914	54,4	59
.	.	-	-	-	-	-	-	3 ²⁾	802	23,0	591
675	19,3	10	655	19,1	6	537	14,5	8 ²⁾	1 188	33,7	594 597 599
77 564	927,6	3 664	226 343	2 687,2	2 454	212 802	2 418,1	7 742	1 244 281	12 951,5	C
816	7,0	36	2 329	21,9	25	2 203	21,7	93	15 037	129,5	61
591	5,8	22	1 421	12,9	16	1 402	13,3	50	8 263	82,3	611 6101
191	.	8	500	.	7	618	.	19	3 195	.	6113
.	.	10 ²⁾	681	.	1)	.	.	12	2 161	.	6115
.	.	13 ²⁾	787	4,2	6	516	5,8	32	5 124	26,1	614 6102
136	.	8	515	.	5	418	.	26	4 080	.	6147
.	.	6 ²⁾	346	6,0	3	285	2,6	11	1 650	21,1	617 6103
76 748	920,6	3 628	224 014	2 665,3	2 429	210 599	2 396,4	7 649	1 229 244	12 822,0	T.a. 62/63
812	6,4	21	1 284	5,7	20	1 759	5,4	31	5 164	36,2	6201
28 885	345,8	1 357	83 657	976,4	883	76 825	873,3	2 964	480 457	4 700,6	622 623 624
6 339	77,2	304	18 601	200,0	175	15 265	167,5	424	65 929	683,4	622
4 003	36,2	175	10 884	111,4	121	10 441	95,8	554	92 049	598,5	623
7 374	82,9	335	20 804	226,8	223	19 441	197,6	805	131 711	1 259,3	6241
851	8,8	59	3 659	37,5	39	3 386	31,3	190	31 052	306,8	6243
318	2,1	12	712	4,7	7	592	3,9	29	4 339	46,1	6245
2 548	29,0	98	5 930	61,5	65	5 684	67,3	252	40 880	362,9	6246
6 175	93,7	301	18 376	266,6	203	17 639	251,5	392	60 675	796,7	6247
1 277	15,9	73	4 691	67,9	50	4 377	58,4	318	53 822	646,9	6248 6249
1 277	.	71	4 549	.	48	4 206	.	302	51 303	.	6249
10 821	144,7	521	32 845	429,4	376	32 529	380,9	1 278	203 887	2 190,5	625 618 628
629	5,0	33	1 979	21,4	28	2 428	26,5	95	15 195	113,7	625
320	.	25	1 517	.	14	1 220	.	64	10 460	.	6254
2 121	29,5	100	6 059	80,3	71	6 140	65,0	238	38 095	377,4	6261

Noch: Veranlagte, Gesamtumsatz und Umsatzsteuer nach Umsatzgrößenklassen und wirtschaftlicher Gliederung

AZ-Nr.	Wirtschaftliche Gliederung	noch: Umsatz						
		250 000 bis unter 500 000 DM			500 000 bis unter 1 000 000 DM			1 000 000
		Veranlagte	Gesamtumsatz	Umsatzsteuer	Veranlagte	Gesamtumsatz	Umsatzsteuer	Veranlagte
		Anzahl	1000 DM		Anzahl	1000 DM		Anzahl
		34	35	36	37	38	39	40
	noch: Wirtschaftshauptabteilung Herstellendes und verarbeitendes Gewerbe; Industrie und Handwerk, Bau-, Ausbau- und Bauhilfsgewerbe, Ausbaugewerbe							
5701	Glaserei mit Malerei, Malerei mit Tapetenkleberei, Stukkateur-, Gips- und Verputzergewerbe, Steinholz-, Mosaik- und Terrazzolegergewerbe, Parkettlegergewerbe, auch mit Kegelbahnbau	49	17 010	495,6	14 ²⁾	11 546	303,9	1)
5702								
5730								
5754								
5757								
5791								
59	Bauhilfsgewerbe	1)	.	.	1)	.	.	-
591	Schornsteinfegergewerbe	-	-	-	1)	.	.	-
594								
597	Hausfassadenreinigungs- und Gerüstbaubetriebe, Kombinationen außerhalb der Gruppe	1)	.	.	-	-	-	-
599								
C	Wirtschaftshauptabteilung Großhandel	4 717	1 660 590	15 976,9	3 166	2 227 451	19 369,6	2 582
61	Ein- und Ausfuhrhandel	80	29 559	218,4	60	42 531	247,9	96
611	Einfuhrhandel							
6101	(auch allgemeiner Einfuhrhandel)	55	20 257	187,2	41	28 855	199,7	72
	darunter							
6113	Einfuhrhandel mit Nahrungs- und Genußmitteln 6)	35	12 513	.	33	23 532	.	48
6115	Einfuhrhandel mit Rohstoffen und Halbfabrikaten 6)	8	3 160	.	3	2 134	.	11
614	Ausfuhrhandel							
6102	(auch allgemeiner Ausfuhrhandel)	17	6 274	11,9	10	6 748	11,9	9
	darunter							
6147	Ausfuhrhandel mit Fertigfabrikaten 6) . . .	12	4 325	.	8	5 241	.	8
617	Gemeinsamer Ein- und Ausfuhrhandel							
6103	(auch allgemeiner Ein- und Ausfuhrhandel) .	8	3 028	19,3	9	6 928	36,3	15
T.a.	Binnengroßhandel (einschl. Gemeinschafts-							
62/63	ein- und -verkauf) ohne Verlagswesen . .	4 637	1 631 031	15 758,5	3 106	2 184 920	19 121,7	2 486
6201	Allgemeiner Binnengroßhandel (Kombination der Klassen 6220 bis 6367) . .	19	7 055	54,1	17	11 024	62,5	6 ²⁾
622	Großhandel mit Vieh und Geflügel (lebend), Getreide, Mehl, Saaten, Futter- und Düngemitteln, Nahrungs- und Genußmitteln	1 823	642 384	5 816,9	1 290	913 727	7 252,0	1 044
623								
624								
622	Bgh. mit Vieh und Geflügel (lebend) . . .	144	49 415	568,4	50	33 147	373,1	24 ²⁾
623	Bgh. mit Getreide, Mehl, Saaten, Futter- und Düngemitteln	378	132 962	711,8	303	211 984	837,1	194
6241	Bgh. mit Nahrungs- und Genußmitteln (soweit nicht bei 623, 6243 bis 6249) . .	474	167 373	1 551,4	404	287 688	2 556,6	454
6243	Bgh. mit Molkereierzeugnissen und Eiern .	117	42 263	399,5	102	76 165	658,7	117
6245	Bgh. mit Obst und Fischwaren	25	8 663	63,2	18	14 327	52,2	15
6246	Bgh. mit Gemüse, Südfrüchten und Blumen	214	75 227	637,1	105	72 165	577,7	48
6247	Bgh. mit Wein, Spirituosen und alkoholfreien Getränken	118	41 442	555,0	45	28 984	391,0	21 ²⁾
6248								
6249	Bgh. mit Tabak und Tabakwaren	353	125 039	1 330,5	263	189 267	1 805,6	174
	darunter							
6249	Bgh. mit Tabakwaren 6)	346	122 657	.	255	183 862	.	167
625	Großhandel mit Rohstoffen und Halbwaren der Eisen- und Metallwirtschaft, Kohle- und Mineralölwirtschaft, Bau-, Holz- u. Papierwirtschaft, Textil- und Lederwirtschaft	875	309 227	2 925,5	620	431 935	3 587,6	490
628								
625	Bgh. mit Rohstoffen und Halbwaren der Eisen- und Metallwirtschaft	80	27 402	182,4	79	55 043	311,5	97
	darunter							
6254	Bgh. mit Roheisen, Edelstahl, Trägern, Blechen, Röhren und Drähten aus Eisen und Stahl 6)	64	22 041	.	66	44 225	.	80
6261	Bgh. mit Steinkohle, Braunkohle und Briketts	115	41 504	291,9	104	71 869	323,7	96

Anmerkungen s.S.2.

davon											AZ-Nr.	
bis unter 5 000 000 DM			5 000 000 bis unter 10 000 000 DM			10 000 000 bis unter 25 000 000 DM			25 000 000 DM und mehr			
Gesamtumsatz	Umsatzsteuer	Veranlagte	Gesamtumsatz	Umsatzsteuer	Veranlagte	Gesamtumsatz	Umsatzsteuer	Veranlagte	Gesamtumsatz	Umsatzsteuer		
1000 DM		Anzahl	1000 DM		Anzahl	1000 DM		Anzahl	1000 DM			
41	42	43	44	45	46	47	48	49	50	51		
.	.	-	-	-	-	-	-	-	-	-	5701	
-	-	-	-	-	-	-	-	-	-	-	5702	
-	-	-	-	-	-	-	-	-	-	-	5730	
-	-	-	-	-	-	-	-	-	-	-	5754	
-	-	-	-	-	-	-	-	-	-	-	5757	
-	-	-	-	-	-	-	-	-	-	-	5791	
-	-	-	-	-	-	-	-	-	-	-	59	
-	-	-	-	-	-	-	-	-	-	-	591	
-	-	-	-	-	-	-	-	-	-	-	594	
-	-	-	-	-	-	-	-	-	-	-	597	
-	-	-	-	-	-	-	-	-	-	-	599	
5 061 552	40 546,4	238	1 635 053	10 906,9	136	2 002 906	11 341,7	67	8 526 968	20 179,9	C	
212 519	1 158,7	17	119 329	659,4	12	189 659	449,6	10	390 414	1 145,5	61	
154 885	903,3	14	102 490	622,8	8	131 443	295,2	5	178 396	966,2	611	
											6101	
104 687	.	11	78 036	.	8	131 443	.	4	122 381	.	6113	
25 418	.	3	24 454	.	-	-	-	-	-	-	6115	
22 294	42,7	. ¹⁾	.	.	. ²⁾	131 557	87,0	. ¹⁾	.	.	614	
											6102	
20 451	.	. ²⁾	29 476	.	. ¹⁾	.	.	-	-	-	6147	
35 340	212,7	. ¹⁾	.	.	. ²⁾	155 516	283,3	. ³⁾			617	
											6103	
4 849 033	39 387,7	221	1 515 724	10 247,5	124	1 813 247	10 892,1	57	8 136 554	19 034,4	T.a.a.	
											62/63	
49 124	378,5	-	-	-	. ¹⁾	.	.	. ¹⁾	.	.	6201	
1 976 750	15 331,7	73	514 958	3 588,6	39	535 613	4 256,9	13	1 096 891	3 691,2	622	
40 667	384,8	. ¹⁾	.	.	-	-	-	-	-	-	623	
											624	
373 118	1 469,0	17	130 501	124,0	11	141 841	515,3	7	871 593	1 278,8	622	
903 346	7 827,3	33	225 570	2 342,5	. ²⁾	430 851	4 360,1	. ³⁾			6241	
223 468	1 892,7	12	87 877	609,8	8	105 879	731,0	-	-	-	6243	
24 721	107,4	-	-	-	-	-	-	-	-	-	6245	
94 806	523,1	. ²⁾	43 250	326,1	. ¹⁾	.	.	-	-	-	6246	
65 095	1 196,3	-	-	-	. ¹⁾	.	.	-	-	-	6247	
290 266	2 570,8	. ²⁾	71 363	609,4	-	-	-	. ¹⁾	.	.	6248	
											6249	
278 871	.	. ²⁾	64 681	.	-	-	-	. ¹⁾	.	.	6249	
974 299	6 421,6	54	364 253	1 589,5	41	613 857	2 519,2	30	6 365 820	11 819,8	625	
											bis 628	
213 924	781,6	23	151 895	302,2	25	389 413	1 072,5	17	1 738 811	2 272,1	625	
173 525	.	18	118 106	.	23	353 655	.	15	1 576 178	.	6254	
196 421	430,6	13	92 475	51,2	8	117 896	152,2	6	4 071 371	6 277,9	6261	

Noch: Veranlagte, Gesamtumsatz und Umsatzsteuer nach Umsatzgrößenklassen und wirtschaftlicher Gliederung

AZ-Nr.	Wirtschaftliche Gliederung	insgesamt				
					unter 2 000	
		Veranlagte	Gesamtumsatz	Umsatzsteuer	Veranlagte	Gesamtumsatz
		Anzahl	1000 DM		Anzahl	1000
		1	2	3	4	5
	noch: Wirtschaftshauptabteilung Großhandel, Binnengroßhandel (einschl. Gemeinschafts- ein- und -verkauf) ohne Verlagswesen, Großhandel mit Rohstoffen u. Halbwaren der Eisen- und Metallwirtschaft, Kohle- und Mineralölwirtschaft, Bau-, Holz-u. Papierwirtschaft, Textil- und Lederwirtschaft					
6265	Bgh. mit Mineralöl u. Mineralölerzeugnissen	326	570 641	3 507,7	. ¹⁾	.
6271	Bgh. mit Steinen, Erden und Baumaterial .	1 617	630 422	5 788,2	13	17
6275	Bgh. mit Holz und Holzhalbwaren	1 235	478 434	6 112,7	12	17
6281	Bgh. mit rohen und bearbeiteten Spinnstoffen	77	82 623	393,6	-	-
6273	Bgh. mit Flachglas, Papier- und Pappen,					
6277	Häuten und Fellen, Leder und Schuhma-	1 056	355 399	3 313,4	13	14
6284	bedarfs					
6287	darunter					
6277	Bgh. mit Papier und Pappen ⁶⁾	390	130 700	.	7	9
6287	Bgh. mit Leder und Schuhmacherbedarf ⁶⁾ .	308	67 153	.	. ¹⁾	.
631	Großhandel mit sonstigen Rohstoffen und Halbwaren	1 739	1 058 559	6 050,8	48	61
6311	Bgh. mit technischen Chemikalien, pflanzlichen und tierischen Ölen, Drogen und Kautschuk	595	521 401	2 729,4	5	8
6314	Bgh. mit Lumpen und Abfällen.	141	25 598	310,3	3	4
6317	Bgh. mit Schrott, Nutzeisen, Altmetallen und Abbruchmaterial	1 063	511 560	3 011,1	40	49
632 bis 636	Großhandel mit Fertigwaren.	14 605	5 136 784	48 978,7	117	144
632	Bgh. mit Fertigwaren der metallverarbeitenden Industrie.	2 514	1 143 545	11 073,4	14	14
	darunter					
6327	Bgh. mit Artikeln für die Gas- und Wasserinstallation ⁶⁾	260	170 688	.	. ¹⁾	.
6331	Bgh. mit Lacken, Farben, Anstrichbedarf, Linoleum und Tapeten.	636	194 805	2 254,5	. ¹⁾	.
6341	Bgh. mit Eisen-, Stahl-, Blech- und Metallwaren	2 414	723 613	5 441,0	24	32
6345	Bgh. mit Beleuchtungsgegenständen, Elektromotoren, elektrotechnischen Artikeln, Rundfunkgeräten und Musikwaren.	963	369 385	3 374,8	9	11
6347	Bgh. mit Edelmetallwaren (ohne Uhren), fotografischen, optischen und feinmechanischen Artikeln.	228	61 896	699,2	. ¹⁾	.
6353	Bgh. mit Textilien und verwandten Waren sowie mit Schneiderbedarfsartikeln. . . .	2 795	1 245 907	11 954,0	24	28
6356	Bgh. mit Bekleidungsgegenständen und					
6357	Schuhen	282	118 542	1 240,2	. ¹⁾	.
	davon					
6356	Bgh. mit Bekleidungsgegenständen ⁶⁾ . .	194	81 210	.	. ¹⁾	.
6357	Bgh. mit Schuhen ⁶⁾	88	37 332	.	. ¹⁾	.
6363	Bgh. mit pharmazeutischen und kosmetischen Artikeln, Laboratoriums-, Krankenpflege- und Friseurbedarf	799	274 380	2 375,8	5	7
6334 bis 6367	Bgh. mit sonstigen Fertigwaren.	3 974	1 004 711	10 565,8	35	44
	darunter					
6334	Bgh. mit technischen Bedarfsartikeln u. Ausrüstungsgegenständen für Schiffe ⁶⁾	703	141 608	.	7	8

Anmerkungen s.S.2.

Umsatz										AZ-Nr.
davon										
DM	2 000 bis unter 6 000 DM			6 000 bis unter 10 000 DM			10 000 bis unter 20 000 DM			
Umsatzsteuer	Veranlagte	Gesamtumsatz	Umsatzsteuer	Veranlagte	Gesamtumsatz	Umsatzsteuer	Veranlagte	Gesamtumsatz	Umsatzsteuer	
DM	Anzahl	1000 DM		Anzahl	1000 DM		Anzahl	1000 DM		
6	7	8	9	10	11	12	13	14	15	
.	12 ²⁾	44	0,8	10	80	0,5	32	464	6,6	6265
0,4	68	277	5,0	44	343	5,9	94	1 373	21,6	6271
0,5	49	202	4,9	34	275	6,3	90	1 336	25,1	6275
-	1)	.	.	6 ²⁾	38	0,9	7	109	1,4	6281
0,2	26	105	2,1	41	342	3,6	93	1 405	14,5	6273 6277 6284 6287
.	7	28	.	24	198	.	34	516	.	6277
.	6 ²⁾	18	.	10	83	.	30	469	.	6287
1,7	165	620	15,8	97	741	16,9	174	2 495	47,8	631
0,1	40	161	2,7	31	237	3,6	67	990	13,0	6311
0,1	19	73	2,2	10	81	2,1	17	260	5,1	6314
1,5	106	386	10,9	56	423	11,2	90	1 245	29,7	6317
2,4	549	2 277	28,9	580	4 578	62,9	1 287	18 915	242,8	632 bis 636
0,2	83	348	5,6	65	505	6,9	180	2 641	39,5	632
.	4 ²⁾	16	.	6	47	.	9	137	.	6327
.	18 ²⁾	72	0,8	20	157	2,5	34	473	5,3	6331
0,5	121	487	6,1	124	978	12,5	260	3 819	44,1	6341
0,2	28	123	1,4	37	291	3,9	62	919	11,5	6345
.	17 ²⁾	58	0,6	9	72	1,3	25	382	4,9	6347
0,4	81	336	3,9	111	884	12,0	244	3 553	44,5	6353
.	8 ²⁾	26	0,3	11	79	1,2	20	311	6,2	6356 6357
.	5 ²⁾	16	.	7	52	.	16	245	.	6356
.	3 ²⁾	10	.	4	27	.	4	66	.	6357
0,1	35	148	1,8	37	293	4,6	80	1 118	16,2	6363 6334 6337 6343 6349 6351 6354 6361 6362 6364 6365 6366 6367
0,8	164	687	8,6	166	1 319	18,0	382	5 699	70,6	6334
.	32	128	.	36	287	.	81	1 200	.	6334

Noch: Veranlagte, Gesamtumsatz und Umsatzsteuer nach Umsatzgrößenklassen und wirtschaftlicher Gliederung

AZ-Nr.	Wirtschaftliche Gliederung	noch: Umsatz						
		20 000 bis unter 30 000 DM			30 000 bis unter 40 000 DM			40 000
		Veranlagte	Gesamtumsatz	Umsatzsteuer	Veranlagte	Gesamtumsatz	Umsatzsteuer	Veranlagte
		Anzahl	1000 DM		Anzahl	1000 DM		Anzahl
		16	17	18	19	20	21	22
	noch: Wirtschaftshauptabteilung Großhandel, Binnengroßhandel (einschl. Gemeinschafts- ein- und -verkauf) ohne Verlagswesen, Großhandel mit Rohstoffen u. Halbwaren der Eisen- und Metallwirtschaft, Kohle- und Mineralölwirtschaft, Bau-, Holz-u. Papierwirtschaft, Textil- und Lederwirtschaft							
6265	Bgh. mit Mineralöl u. Mineralölzeugnissen	29	719	7,8	16	557	4,0	22
6271	Bgh. mit Steinen, Erden und Baumaterial .	76	1 837	30,2	61	2 099	29,8	54
6275	Bgh. mit Holz und Holzhalbwaren	80	1 952	35,2	48	1 657	31,0	42
6281	Bgh. mit rohen und bearbeiteten Spinnstoffen	5	127	2,0	4	143	1,1	5
6273	Bgh. mit Flachglas, Papier- und Pappen,							
6277	Häuten und Fellen, Leder und Schuhma-	65	1 634	17,8	45	1 550	16,3	58
6284	cherbedarf							
6287	darunter							
6277	Bgh. mit Papier und Pappen ⁶⁾	25	625	.	17	597	.	26
6287	Bgh. mit Leder und Schuhmacherbedarf ⁶⁾ .	23	587	.	18	610	.	17
631	Großhandel mit sonstigen Rohstoffen und Halbwaren	103	2 525	40,1	81	2 763	50,3	58
6311	Bgh. mit technischen Chemikalien, pflanzlichen und tierischen Ölen, Drogen und Kautschuk	49	1 237	15,1	27	915	10,0	21
6314	Bgh. mit Lumpen und Abfällen	7	174	2,1	5	165	3,5	5
6317	Bgh. mit Schrott, Nutzeisen, Almetallen und Abbruchmaterial	47	1 114	22,9	49	1 683	36,8	32
632	Großhandel mit Fertigwaren	1 041	25 832	318,2	839	29 120	346,4	753
bis 636								
632	Bgh. mit Fertigwaren der metallverarbeitenden Industrie	149	3 619	48,2	116	3 985	46,0	117
	darunter							
6327	Bgh. mit Artikeln für die Gas- und Wasserinstallation ⁶⁾	10	243	.	11	373	.	9
6331	Bgh. mit Lacken, Farben, Anstrichbedarf, Linoleum und Tapeten	23	583	8,0	30	1 032	13,4	26
6341	Bgh. mit Eisen-, Stahl-, Blech- und Metallwaren	222	5 504	64,1	154	5 335	55,3	138
6345	Bgh. mit Beleuchtungsgegenständen, Elektromotoren, elektrotechnischen Artikeln, Rundfunkgeräten und Musikwaren	56	1 391	17,0	40	1 364	14,5	50
6347	Bgh. mit Edelmetallwaren (ohne Uhren), fotografischen, optischen und feinmechanischen Artikeln	12	300	3,6	13	461	5,4	16
6353	Bgh. mit Textilien und verwandten Waren sowie mit Schneiderbedarfsartikeln . . .	190	4 684	60,3	164	5 746	79,2	148
6356	Bgh. mit Bekleidungsgegenständen und	19	478	7,8	12	417	5,6	17
6357	Schuhen							
	davon							
6356	Bgh. mit Bekleidungsgegenständen ⁶⁾ . .	13	334	.	9	319	.	14
6357	Bgh. mit Schuhen ⁶⁾	6	144	.	3	98	.	3
6363	Bgh. mit pharmazeutischen und kosmetischen Artikeln, Laboratoriums-, Krankenpflege- und Friseurbedarf	78	1 979	23,0	46	1 585	18,3	35
6334								
6337								
6343								
6349								
6351								
6354	Bgh. mit sonstigen Fertigwaren	292	7 294	86,2	264	9 195	108,7	206
6361								
6362								
6364								
6365								
6366								
6367	darunter							
6334	Bgh. mit technischen Bedarfsartikeln u. Ausrüstungsgegenständen für Schiffe ⁶⁾	60	1 504	.	49	1 705	.	41

Anmerkungen s.S. 2.

davon											AZ-Nr.	
bis unter 50 000 DM			50 000 bis unter 75 000 DM			75 000 bis unter 100 000 DM			100 000 bis unter 250 000 DM			
Gesamtumsatz	Umsatzsteuer	Veranlagte	Gesamtumsatz	Umsatzsteuer	Veranlagte	Gesamtumsatz	Umsatzsteuer	Veranlagte	Gesamtumsatz	Umsatzsteuer		
1000 DM		Anzahl	1000 DM		Anzahl	1000 DM		Anzahl	1000 DM			
23	24	25	26	27	28	29	30	31	32	33		
1 009	8,0	39	2 387	22,8	20	1 700	15,7	62	9 563	53,3	6265	
2 427	35,1	114	7 784	115,1	93	8 159	96,1	377	61 968	712,4	6271	
1 849	37,0	111	6 952	107,7	78	6 700	98,3	243	38 396	485,0	6275	
220	2,5	7	444	3,1	-	-	-	11	1 833	21,5	6281	
2 566	27,6	117	7 240	79,0	86	7 402	79,3	252	38 837	427,2	6273 6277 6284 6287	
1 128	.	35	2 220	.	23	2 027	.	78	12 018	.	6277	
764	.	40	2 421	.	29	2 508	.	77	11 415	.	6287	
2 570	39,8	149	9 110	126,2	104	8 913	124,8	306	48 990	556,8	631	
945	10,9	65	3 966	44,7	37	3 172	37,9	110	17 727	174,0	6311	
223	4,1	11	694	11,3	8	703	11,4	25	3 802	70,9	6314	
1 402	24,8	73	4 450	70,2	59	5 038	75,5	171	27 461	311,9	6317	
33 660	383,9	1 580	97 118	1 127,6	1 046	90 573	1 012,0	3 070	490 746	5 337,9	632 bis 636	
5 226	62,5	251	15 387	191,2	179	15 546	186,3	536	86 182	953,7	632	
405	.	29	1 709	.	13	1 170	.	45	7 799	.	6327	
1 156	13,6	76	4 658	58,9	50	4 387	65,4	195	31 611	421,4	6331	
6 174	65,3	257	15 735	169,0	177	15 214	160,7	459	71 345	749,2	6341	
2 196	27,7	87	5 384	59,6	68	6 080	68,3	216	34 933	360,2	6345	
715	11,1	26	1 573	18,7	18	1 558	20,4	53	8 832	101,4	6347	
6 630	73,4	289	17 903	214,4	198	17 093	184,8	555	88 897	923,7	6353	
779	11,7	32	1 942	25,0	21	1 792	23,8	55	8 977	106,5	6356 6357	
641	.	21	1 255	.	14	1 173	.	36	5 953	.	6356	
138	.	11	687	.	7	619	.	19	3 024	.	6357	
1 585	15,6	94	5 665	59,0	57	4 928	47,8	160	25 631	230,8	6363 6334 6337 6343 6349 6351 6354 6361 6362 6364 6365 6366 6367	
9 199	103,0	468	28 871	331,8	278	23 975	254,5	841	134 338	1 491,0		
1 841	.	77	4 811	.	44	3 835	.	147	23 202	.	6334	

Noch: Veranlagte, Gesamtumsatz nach Umsatzgrößenklassen und wirtschaftlicher Gliederung

AZ-Nr.	Wirtschaftliche Gliederung	noch: Umsatz						
		250 000 bis unter 500 000 DM			500 000 bis unter 1 000 000 DM			1 000 000
		Veranlagte	Gesamtumsatz	Umsatzsteuer	Veranlagte	Gesamtumsatz	Umsatzsteuer	Veranlagte
		Anzahl	1000 DM		Anzahl	1000 DM		Anzahl
		34	35	36	37	38	39	40
	noch: Wirtschaftshauptabteilung Großhandel, Binnengroßhandel (einschl. Gemeinschafts- ein- und -verkauf) ohne Verlagswesen. Großhandel mit Rohstoffen u. Halbwaren der Eisen- und Metallwirtschaft, Kohle- und Mineralölwirtschaft, Bau-, Holz- u. Papierwirtschaft, Textil- und Lederwirtschaft							
6265	Bgh. mit Mineralöl u. Mineralölerzeugnissen	40	13 678	64,3	17	11 989	38,8	19
6271	Bgh. mit Steinen, Erden und Baumaterial .	290	104 688	1 080,9	205	142 071	1 423,3	121
6275	Bgh. mit Holz und Holzhalbwaren	211	74 437	811,2	138	96 891	966,4	90
6281	Bgh. mit rohen und bearbeiteten Spinnstoffen	15	5 366	57,2	9	6 690	69,6	5
6273	Bgh. mit Flachglas, Papier- und Pappen, Häuten und Fellen, Leder und Schuhma- . .	124	42 152	437,6	68	47 382	454,3	62
6277	cherbedarf							
6284	darunter							
6287	Bgh. mit Papier und Pappen ⁶⁾	60	19 272	.	29	21 163	.	25 ²⁾
631	Bgh. mit Leder und Schuhmacherbedarf ⁶⁾ .	31	10 341	.	14	9 756	.	13 ²⁾
6311	Großhandel mit sonstigen Rohstoffen und Halbwaren	188	66 301	690,1	138	95 147	914,4	98
6314	Bgh. mit technischen Chemikalien, pflanzlichen und tierischen Ölen, Drogen und Kautschuk	59	20 632	203,6	3)			69 ²⁾
6317	Bgh. mit Lumpen und Abfällen.	17	5 938	61,6	14 ²⁾	13 481	135,9	1)
632	Bgh. mit Schrott, Nutzeisen, Almetallen und Abbruchmaterial	112	39 731	424,9	95	63 670	627,7	58
636	Großhandel mit Fertigwaren.	1 732	606 064	6 271,9	1 041	733 087	7 305,2	850
632	Bgh. mit Fertigwaren der metallverarbeitenden Industrie.	334	118 556	1 241,5	225	159 275	1 621,4	241
6327	darunter							
6331	Bgh. mit Artikeln für die Gas- und Wasserinstallation 6)	41	14 549	.	34	24 605	.	46
6341	Bgh. mit Lacken, Farben, Anstrichbedarf, Linoleum und Tapeten.	92	32 446	399,1	41	28 468	378,6	28
6345	Bgh. mit Eisen-, Stahl-, Blech- und Metallwaren	223	78 292	811,6	124	86 575	818,3	110
6347	Bgh. mit Beleuchtungsgegenständen, Elektromotoren, elektrotechnischen Artikeln, Rundfunkgeräten und Musikwaren.	150	52 793	532,3	89	62 740	571,6	60
6353	Bgh. mit Edelmetallwaren (ohne Uhren), fotografischen, optischen und feinmechanischen Artikeln.	17	5 938	66,8	16	10 784	101,2	6 ²⁾
6356	Bgh. mit Textilien und verwandten Waren sowie mit Schneiderbedarfsartikeln. . . .	326	115 134	1 149,5	237	168 037	1 573,0	190
6357	Bgh. mit Bekleidungsgegenständen und Schuhen	32	11 156	125,8	27	19 515	196,6	28 ²⁾
6356	davon							
6357	Bgh. mit Bekleidungsgegenständen ⁶⁾ . .	24	8 253	.	16	11 558	.	19 ²⁾
6363	Bgh. mit Schuhen ⁶⁾	8	2 903	.	11	7 957	.	9
6334	Bgh. mit pharmazeutischen und kosmetischen Artikeln, Laboratoriums-, Krankenpflege- und Friseurbedarf	93	31 590	280,8	42	28 803	279,7	31
6337								
6343								
6349								
6351								
6354	Bgh. mit sonstigen Fertigwaren.	465	160 159	1 664,5	240	168 890	1 764,8	158
6362								
6364								
6365								
6366								
6367	darunter							
6334	Bgh. mit technischen Bedarfsartikeln u. Ausrüstungsgegenständen für Schiffe 6).	76	26 058	.	31	20 524	.	22 ²⁾

Anmerkungen s.S.2.

davon											AZ-Nr.	
bis unter 5 000 000 DM			5 000 000 bis unter 10 000 000 DM			10 000 000 bis unter 25 000 000 DM			25 000 000 DM und mehr			
Gesamtumsatz	Umsatzsteuer	Veranlagte	Gesamtumsatz	Umsatzsteuer	Veranlagte	Gesamtumsatz	Umsatzsteuer	Veranlagte	Gesamtumsatz	Umsatzsteuer		
1000 DM		Anzahl	1000 DM		Anzahl	1000 DM		Anzahl	1000 DM			
41	42	43	44	45	46	47	48	49	50	51		
35 938	102,3	4	23 361	118,8	-	-	-	4	469 152	3 064,0	6265	
216 727	1 867,8	4	25 758	117,7	3 ²⁾	54 894	246,9	1)	.	.	6271	
165 065	1 886,2	5	33 371	728,1	4	49 334	889,8	-	-	-	6275	
14 347	77,2	1)	.	.	3 ²⁾	53 306	157,1	1)	.	.	6281	
131 877	1 275,9	6 ²⁾	72 893	478,0	1)	.	.	1)	.	.	6273 6277 6284 6287	
70 899	.	1)	.	.	-	-	-	-	-	-	6277	
28 181	.	1)	.	.	-	-	-	-	-	-	6287	
209 703	1 537,0	15	95 827	648,3	12	204 874	685,7	3	307 919	555,1	631	
102 970	818,5	9	57 054	491,4	6 ²⁾	311 387	903,9	1)	.	.	6311	
.	.	-	-	-	-	-	-	-	-	-	6314	
124 729	869,3	6	38 773	156,9	9 ²⁾	201 406	336,9	1)	.	.	6317	
1 682 407	16 082,6	79	540 686	4 421,1	31	448 022	3 346,7	10	333 555	2 688,2	632 6318 636	
475 054	4 484,9	15	100 380	872,7	9 ²⁾	156 827	1 312,8	1)	.	.	632	
98 153	.	3	21 482	.	-	-	-	-	-	-	6327	
47 154	543,4	3 ²⁾	42 608	344,1	-	-	-	1)	.	.	6331	
218 223	1 748,3	11	71 091	415,2	10 ²⁾	144 809	320,8	1)	.	.	6341	
121 799	1 089,6	11 ²⁾	79 361	617,0	1)	.	.	-	-	-	6345	
31 223	363,8	-	-	-	1)	.	.	-	-	-	6347	
390 956	3 540,6	26	178 700	1 541,6	8	113 388	1 253,3	4	133 938	1 299,4	6353	
73 070	729,7	1)	.	.	-	-	-	-	-	-	6356 6357	
51 411	.	1)	.	.	-	-	-	-	-	-	6356	
21 659	.	-	-	-	-	-	-	-	-	-	6357	
56 819	545,4	1)	.	.	6 ²⁾	114 229	852,7	1)	.	.	6363 6334 6337 6343 6349 6351 6354 6361 6362 6364 6365 6366 6367	
297 713	3 396,4	15 ²⁾	157 328	1 266,9	1)	.	.	1)	.	.	6334	
56 505	.	1)	.	.	-	-	-	-	-	-	6334	

Noch: Veranlagte, Gesamtumsatz und Umsatzsteuer nach Umsatzgrößenklassen und wirtschaftlicher Gliederung

AZ-Nr.	Wirtschaftliche Gliederung					
		insgesamt			unter 2 000	
		Veranlagte	Gesamtumsatz	Umsatzsteuer	Veranlagte	Gesamtumsatz
		Anzahl	1000 DM		Anzahl	1000
		1	2	3	4	5
	noch: Wirtschaftshauptabteilung Großhandel, Binnengroßhandel (einschl. Gemeinschafts- ein- und -verkauf) ohne Verlagswesen, Bgh. mit sonstigen Fertigwaren					
6343	darunter Bgh. mit Fahrrädern, Fahrrad- und Kraftfahrzeugteilen 6)	769	339 721	.	1)	.
6364	Bgh. mit Papier- und Schreibwaren, Schul- und Bürobedarfsartikeln 6) . . .	838	158 015	.	5	6
6365	Bgh. mit Büchern, Zeitschriften und Zeitungen 6)	199	43 626	.	3	5
6366	Bgh. mit Galanterie-, Leder-, Spiel- und Kurzwaren 6)	432	68 792	.	6	6
D	Wirtschaftshauptabteilung Einzelhandel	134 590	10 128 044	290 522,1	8 113	9 806
641	Einzelhandel mit Waren aller Art	2 377	895 895	31 419,0	95	106
6411	Warenhäuser und Kaufhäuser	53	481 039	17 609,0	-	-
6413	Klein- und Serienpreisgeschäfte	-	-	-	-	-
6415	Konsumgenossenschaftsgeschäfte	65	171 665	6 108,3	1)	.
6417	Gemischwaren- und Einzelhandelsgeschäfte mit Waren verschiedener Art ohne Schwerpunktangabe	2 143	234 369	7 450,2	91	101
6419	Reformwarengeschäfte	116	8 822	251,5	3)	
642	Einzelhandel mit Nahrungs- und Genußmitteln und verwandten Waren	64 580	4 017 346	112 543,5	2 584	3 043
6421	Eh. mit Nahrungs- und Genußmitteln (soweit nicht bei 6422 bis 6428)	34 699	2 735 862	77 084,2	561	645
6422	Eh. mit Kartoffeln, Obst, Gemüse und Süßfrüchten	8 970	283 904	7 574,2	540	643
6423	Eh. mit Fischen und Fischwaren	1 151	42 113	1 081,7	51	60
6424	Eh. mit Wild und Geflügel	389	13 207	371,4	41	53
6425	Eh. mit Milch und Milchzeugnissen . . .	7 431	430 380	12 223,9	128	153
6426	Eh. mit Schokolade, Süßwaren u. Speiseeis	2 402	41 554	1 150,2	607	674
6427	Eh. mit Wein, Spirituosen und alkohol- freien Getränken	1 803	62 972	1 740,2	348	420
6428	Eh. mit Tabakwaren	7 641	402 922	11 255,2	305	391
6429	Eh. mit Rohreis	94	4 432	62,5	3	2
643	Einzelhandel mit Bekleidung, Wäsche, Ausstattungsartikeln, Schuhen und Sportartikeln . .	26 769	2 629 073	82 653,9	3 055	3 701
6431	Eh. mit Textilwaren aller Art (soweit nicht bei 6432 bis 6437)	10 833	978 104	30 743,7	1 240	1 454
6432	Eh. mit Schnittwaren (Meterware), Korsettwaren, Wäsche und Bettwaren, . . .	9 212	411 002	12 352,1	1 531	1 891
6433	Handarbeiten und Kurzwaren					
6435	Eh. mit Herrenartikeln, Hüten, Hutputz, Mützen, Stöcken und Schirmen,	1 046	88 691	2 675,6	46	61
6436	Eh. mit Oberbekleidung, Wirk- und Strickwaren	1 906	737 089	24 065,6	132	161
6437	Eh. mit Kürschnerwaren	157	13 708	399,0	32)	73
6438	Eh. mit Schuhwaren	3 423	377 623	11 740,7	92	118
6439	Eh. mit Sportartikeln	192	22 856	677,2	162)	56
644	Einzelhandel mit Eisen-, Stahl-, Blech- und Metallwaren, Haus- und Küchengeräten, Glas, Porzellan, Wohnbedarf, Musikinstrumenten, Elektro- und Rundfunkgeräten	11 263	953 691	26 857,6	705	893
6441	Eh. mit Eisen-, Stahl- und Metallwaren, Öfen und Herden, Haus- und Küchengeräten.	5 249	327 130	8 605,5	447	558
6442	Eh. mit Glas- und Porzellanwaren	578	39 585	1 102,7	25	31
6443	Eh. mit Beleuchtungsgegenständen, Elektrogeräten, sanitären und Kühlanlagen	913	61 953	1 772,9	39	50

Anmerkungen s.S. 2.

Umsatz										AZ-Nr.
davon										
DM	2 000 bis unter 6 000 DM			6 000 bis unter 10 000 DM			10 000 bis unter 20 000 DM			
Umsatzsteuer	Veranlagte	Gesamtumsatz	Umsatzsteuer	Veranlagte	Gesamtumsatz	Umsatzsteuer	Veranlagte	Gesamtumsatz	Umsatzsteuer	
DM	Anzahl	1000 DM		Anzahl	1000 DM		Anzahl	1000 DM		
6	7	8	9	10	11	12	13	14	15	
.	18 ²⁾	69	.	14	105	.	35	569	.	6343
.	37	171	.	32	249	.	104	1 546	.	6364
.	9	33	.	5	38	.	14	197	.	6365
.	21	86	.	27	213	.	55	815	.	6366
291,7	15 874	60 327	1 753,9	10 524	82 289	2 396,7	18 105	263 190	7 590,2	D
3,1	172	632	18,4	112	874	25,7	227 ¹⁾	3 354	96,8	641
-	-	-	-	-	-	-	-	-	-	6411
-	-	-	-	-	-	-	-	-	-	6413
.	-	-	-	-	-	-	5 ²⁾	84	2,5	6415
3,0	167	611	17,8	105	816	24,1	215	3 165	91,2	6417
	5	21	0,6	7	58	1,6	12 ²⁾	145	4,2	6419
90,5	5 127	19 664	570,1	3 922	30 907	894,8	7 954	117 126	3 372,7	642
18,5	1 333	5 149	141,5	1 209	9 621	267,1	3 276	49 118	1 362,5	6421
19,2	1 342	5 218	154,4	1 156	9 099	269,0	1 992	28 538	846,1	6422
1,8	137	500	14,7	128	991	29,7	253	3 710	110,9	6423
1,6	91	359	10,5	71	540	15,5	67	955	27,9	6424
4,6	290	1 172	34,6	226	1 802	52,3	575	8 748	256,7	6425
20,1	692	2 469	73,2	289	2 207	65,2	328	4 612	135,3	6426
12,9	442	1 626	47,2	188	1 481	42,5	240	3 440	98,8	6427
11,7	789	3 130	92,8	643	5 070	151,1	1 198	17 638	525,4	6428
0,1	11	41	1,2	12	96	2,4	25	367	9,1	6429
110,0	5 160	19 194	565,5	2 737	21 162	629,4	3 508	50 035	1 487,5	643
43,1	2 051	7 646	223,9	1 171	9 067	269,6	1 499	21 145	628,7	6431
56,3	2 468	9 116	270,2	1 126	8 660	257,8	1 160	16 442	488,3	6432 6433 6434
1,8	117	457	13,3	83	641	19,1	144	2 104	62,9	6435
4,8	254	929	27,2	144	1 115	33,1	174	2 495	73,5	6436
2,3	3)			11	90	2,6	17	244	7,3	6437
3,5	236	933	27,4	193	1 519	45,3	493	7 319	218,2	6438
1,7	3)			9	70	1,9	21	286	8,6	6439
26,4	1 538	5 803	168,4	927	7 192	210,4	1 369	19 585	568,4	644
16,5	970	3 636	105,1	540	4 180	121,9	720	10 071	290,0	6441
0,9	73	290	8,3	50	391	11,5	88	1 270	37,0	6442
1,4	85	343	10,0	59	457	13,2	109	1 653	48,6	6443

Noch: Veranlagte, Gesamtumsatz und Umsatzsteuer nach Umsatzgrößenklassen und wirtschaftlicher Gliederung

AZ-Nr.	Wirtschaftliche Gliederung	noch: Umsatz						
		20 000 bis unter 30 000 DM			30 000 bis unter 40 000 DM			40 000
		Veranlagte	Gesamtumsatz	Umsatzsteuer	Veranlagte	Gesamtumsatz	Umsatzsteuer	Veranlagte
		Anzahl	1000 DM		Anzahl	1000 DM		Anzahl
		16	17	18	19	20	21	22
	noch: Wirtschaftshauptabteilung Großhandel, Binnengroßhandel (einschl. Gemeinschafts- ein- und -verkauf) ohne Verlagswesen, Bgh. mit sonstigen Fertigwaren darunter							
6343	Bgh. mit Fahrrädern, Fahrrad- und Kraftfahrzeugteilen 6)	27	687	.	40	1 405	.	27
6364	Bgh. mit Papier- und Schreibwaren, Schul- und Bürobedarfsartikeln 6) . . .	74	1 875	.	66	2 300	.	46
6365	Bgh. mit Büchern, Zeitschriften und Zeitungen 6)	22	534	.	15	508	.	9
6366	Bgh. mit Galanterie-, Leder-, Spiel- und Kurzwaren 6)	36	935	.	31	1 062	.	26
D	<u>Wirtschaftshauptabteilung Einzelhandel</u>	13 689	338 193	9 672,2	11 410	396 519	11 323,3	9 547
641	Einzelhandel mit Waren aller Art.	241	6 079	173,9	202	7 126	203,2	154
6411	Warenhäuser und Kaufhäuser.	3 ²⁾	72	1,6	1 ¹⁾	.	.	-
6413	Klein- und Serienpreisgeschäfte	-	-	-	-	-	-	-
6415	Konsumentenossenschaftsgeschäfte.	1 ¹⁾	.	.	-	-	-	-
6417	Gemischwaren- und Einzelhandelsgeschäfte mit Waren verschiedener Art ohne Schwerpunktangabe	217	5 458	156,5	190	6 717	191,7	144
6419	Reformwarengeschäfte.	32 ²⁾	923	26,3	3 ³⁾	.	.	10
642	Einzelhandel mit Nahrungs- und Genußmitteln und verwandten Waren.	6 960	172 649	4 951,8	6 532	227 834	6 541,4	5 793
6421	Eh. mit Nahrungs- und Genußmitteln (soweit nicht bei 6422 bis 6428)	3 598	89 783	2 505,3	3 563	124 539	3 490,9	3 327
6422	Eh. mit Kartoffeln, Obst, Gemüse und Südfrüchten	1 168	28 453	843,2	791	27 229	803,8	548
6423	Eh. mit Fischen und Fischwaren.	193	4 712	140,4	116	4 052	121,1	85
6424	Eh. mit Wild und Geflügel	32	766	21,0	25	870	24,9	10
6425	Eh. mit Milch und Milcherzeugnissen . . .	658	16 623	491,3	1 031	36 219	1 073,5	1 051
6426	Eh. mit Schokolade, Süßwaren u. Speiseeis	154	3 731	109,1	91	3 136	88,9	52
6427	Eh. mit Wein, Spirituosen und alkohol- freien Getränken.	144	3 497	99,4	88	3 045	83,1	70
6428	Eh. mit Tabakwaren.	997	24 681	735,3	817	28 392	847,1	646
6429	Eh. mit Rohreis.	16	403	6,8	10	352	8,1	4
643	Einzelhandel mit Bekleidung, Wäsche, Ausstattungsartikeln, Schuhen und Sportartikeln. .	2 055	50 398	1 491,9	1 423	49 232	1 456,7	1 121
6431	Eh. mit Textilwaren aller Art (soweit nicht bei 6432 bis 6437)	839	20 454	606,3	543	18 713	553,6	451
6432	Eh. mit Schnittwaren (Meterware), Korsettwaren, Wäsche und Bettwaren, . .	576	14 073	415,7	397	13 740	405,8	280
6434	Handarbeiten und Kurzwaren							
6435	Eh. mit Herrenartikeln, Hüten, Hutputz, Mützen, Stöcken und Schirmen.	100	2 479	74,3	76	2 634	78,7	66
6436	Eh. mit Oberbekleidung, Wirk- und Strickwaren	100	2 449	70,8	87	3 004	88,5	69
6437	Eh. mit Kürschnerwaren.	11	277	7,8	7	254	7,6	10
6438	Eh. mit Schuhwaren.	415	10 320	306,6	302	10 469	310,0	233
6439	Eh. mit Sportartikeln	14	346	10,4	11	418	12,5	12
644	Einzelhandel mit Eisen-, Stahl-, Blech- und Metallwaren, Haus- und Küchengeräten, Glas, Porzellan, Wohnbedarf, Musikinstrumenten, Elektro- und Rundfunkgeräten.	1 043	25 672	752,9	772	26 628	779,1	648
6441	Eh. mit Eisen-, Stahl- und Metallwaren, Öfen und Herden, Haus- und Küchengeräten.	457	11 242	327,3	369	12 651	366,8	272
6442	Eh. mit Glas- und Porzellanwaren.	64	1 582	45,9	35	1 221	35,3	32
6443	Eh. mit Beleuchtungsgegenständen, Elektrogeräten, sanitären und Kühlanlagen	119	2 953	87,1	101	3 542	103,4	67

Anmerkungen s.S.2.

davon											AZ-Nr.
bis unter 50 000 DM		50 000 bis unter 75 000 DM			75 000 bis unter 100 000 DM			100 000 bis unter 250 000 DM			
Gesamtumsatz	Umsatzsteuer	Veranlagte	Gesamtumsatz	Umsatzsteuer	Veranlagte	Gesamtumsatz	Umsatzsteuer	Veranlagte	Gesamtumsatz	Umsatzsteuer	
1000 DM		Anzahl	1000 DM		Anzahl	1000 DM		Anzahl	1000 DM		
23	24	25	26	27	28	29	30	31	32	33	
1 202	.	83	5 109	.	56	4 954	.	192	32 596	.	6343
2 070	.	100	6 091	.	58	4 947	.	178	28 347	.	6364
390	.	16	1 036	.	11	947	.	45	7 152	.	6365
1 160	.	57	3 512	.	33	2 836	.	88	13 015	.	6366
427 351	12 184,9	17 046	1 044 274	29 488,6	9 970	860 205	24 077,8	15 575	2 295 059	62 000,2	D
6 887	200,0	399	24 478	702,1	254	21 975	628,6	375	56 111	1 578,2	641
-	-	3	178	5,2	-	-	-	4	610	14,0	6411
-	-	-	-	-	-	-	-	-	-	-	6413
-	-	7	471	13,4	3	268	7,3	26 ²⁾	6 477	174,5	6415
6 435	187,0	366	22 425	644,1	238	20 576	590,6	344	51 170	1 441,1	6417
452	13,0	23	1 404	39,4	13	1 131	30,7	3)			6419
259 457	7 441,7	10 673	654 355	18 700,6	6 151	529 889	15 108,7	7 793	1 100 113	30 853,1	642
149 216	4 192,8	6 776	417 545	11 755,1	4 422	381 527	10 745,5	5 893	831 737	23 300,6	6421
24 412	717,5	732	44 185	1 294,3	309	26 460	783,9	326	45 509	1 246,3	6422
3 828	114,6	90	5 488	163,5	39	3 376	100,1	51 ²⁾	12 873	226,2	6423
430	10,9	16	989	27,4	3)			30 ²⁾	3 964	105,8	6424
47 200	1 401,8	1 859	112 879	3 339,5	803	68 788	2 027,1	754	104 961	3 027,8	6425
2 306	65,2	83	5 209	147,5	49	4 241	118,4	41	5 970	149,9	6426
3 124	79,1	109	6 660	166,1	46	3 903	109,3	87	12 948	353,7	6427
28 770	856,3	1 003	61 082	1 799,8	470	40 417	1 192,0	622	88 569	2 489,4	6428
171	3,5	5	318	7,4	1)	.	.	4 ²⁾	544	7,5	6429
50 157	1 481,6	1 898	116 191	3 431,0	1 264	109 365	3 214,7	2 737	429 186	12 630,4	643
20 250	598,5	724	44 445	1 312,7	523	45 314	1 332,1	1 086	170 332	5 031,2	6431
12 457	367,1	486	29 726	879,8	291	25 181	739,7	599	92 712	2 720,1	6432 6433 6434
2 994	89,4	121	7 342	218,2	71	6 167	183,0	152	24 244	716,5	6435
3 078	90,2	144	8 906	260,0	116	9 967	288,4	305	49 973	1 438,7	6436
470	13,9	22	1 365	39,0	7	631	18,9	27	4 396	129,8	6437
10 359	306,7	379	23 072	682,4	238	20 533	606,8	522	80 510	2 393,5	6438
549	15,8	22	1 335	38,9	18	1 572	45,8	46	7 019	200,6	6439
29 085	848,8	1 174	72 116	2 086,9	667	57 704	1 666,2	1 608	251 922	7 179,6	644
12 198	352,4	481	29 385	832,4	252	21 798	617,3	501	76 399	2 053,6	6441
1 431	41,8	60	3 648	106,0	31	2 719	77,7	94	14 361	422,0	6442
2 986	85,1	108	6 731	198,1	65	5 628	162,3	121	18 881	540,9	6443

Noch: Veranlagte, Gesamtumsatz und Umsatzsteuer nach Umsatzgrößenklassen und wirtschaftlicher Gliederung

AZ-Nr.	Wirtschaftliche Gliederung	noch: Umsatz						
		250 000 bis unter 500 000 DM			500 000 bis unter 1 000 000 DM			1 000 000
		Veranlagte	Gesamtumsatz	Umsatzsteuer	Veranlagte	Gesamtumsatz	Umsatzsteuer	Veranlagte
		Anzahl	1000 DM		Anzahl	1000 DM		Anzahl
		34	35	36	37	38	39	40
	noch: Wirtschaftshauptabteilung Großhandel, Binnengroßhandel (einschl. Gemeinschafts- und -verkauf) ohne Verlagswesen, Bgh. mit sonstigen Fertigwaren							
	darunter							
6343	Bgh. mit Fahrrädern, Fahrrad- und Kraftfahrzeugteilen 6)	131	46 710	.	81	57 486	.	60
6364	Bgh. mit Papier- und Schreibwaren, Schul- und Bürobedarfsartikeln 6)	84	28 797	.	33	23 370	.	18
6365	Bgh. mit Büchern, Zeitschriften und Zeitungen 6)	29	9 554	.	13	9 964	.	8
6366	Bgh. mit Galanterie-, Leder-, Spiel- und Kurzwaren 6)	29	9 408	.	16	11 437	.	7 ²⁾
D	Wirtschaftshauptabteilung Einzelhandel	3 013	1 025 068	27 089,5	1 106	762 484	19 176,6	546
641	Einzelhandel mit Waren aller Art	58	19 293	529,3	36	24 645	681,1	33
6411	Warenhäuser und Kaufhäuser	5	1 606	47,9	9	6 658	177,4	18
6413	Klein- und Serienpreisgeschäfte	-	-	-	-	-	-	-
6415	Konsumgenossenschaftsgeschäfte	3)			5	3 715	104,2	12
6417	Gemischwaren- und Einzelhandelsgeschäfte mit Waren verschiedener Art ohne Schwerpunktangabe	41	13 445	371,7	22	14 272	399,5	1)
6419	Reformwarengeschäfte	1)	.	.	-	-	-	14 ²⁾
642	Einzelhandel mit Nahrungs- und Genußmitteln und verwandten Waren	783	258 440	6 688,3	198	136 546	2 856,4	90
6421	Eh. mit Nahrungs- und Genußmitteln (soweit nicht bei 6422 bis 6428)	550	179 930	4 885,7	119	82 601	1 952,7	64 ²⁾
6422	Eh. mit Kartoffeln, Obet, Gemüse und Süßfrüchten	35	11 231	260,9	22	14 298	142,8	9 ²⁾
6423	Eh. mit Fischen und Fischwaren	8	2 523	58,7	-	-	-	1)
6424	Eh. mit Wild und Geflügel	3	878	21,7	3 ²⁾	3 403	104,2	1)
6425	Eh. mit Milch und Milcherzeugnissen	34	10 839	291,3	18	12 959	164,1	4
6426	Eh. mit Schokolade, Süßwaren u. Speiseeis	13	4 448	90,7	3 ²⁾	2 551	86,7	1)
6427	Eh. mit Wein, Spirituosen und alkohol-freien Getränken	27	9 801	258,8	10	6 964	199,8	4
6428	Eh. mit Tabakwaren	110	37 791	813,1	25	16 753	318,0	16 ²⁾
6429	Eh. mit Rohreis	4 ²⁾	2 138	16,4	-	-	-	1)
643	Einzelhandel mit Bekleidung, Wäsche, Ausstattungsartikeln, Schuhen und Sportartikeln . .	1 052	366 438	10 673,4	467	324 502	9 436,8	262
6431	Eh. mit Textilwaren aller Art (soweit nicht bei 6432 bis 6437)	402	139 168	4 053,9	179	122 007	3 555,0	110
6432	Eh. mit Schnittwaren (Meterware), Korsettwaren, Wäsche und Bettwaren, . . .	196	68 620	1 965,9	67	46 886	1 339,7	35 ²⁾
6433	Handarbeiten und Kurzwaren							
6434								
6435	Eh. mit Herrenartikeln, Hüten, Hutputs, Mützen, Stöcken und Schirmen	46	15 761	460,4	21	14 841	434,7	3 ²⁾
6436	Eh. mit Oberbekleidung, Wirk- und Strickwaren	178	61 752	1 776,8	115	80 001	2 313,7	78
6437	Eh. mit Kürschnerwaren	9	2 723	81,5	4 ²⁾	3 185	88,3	1)
6438	Eh. mit Schuhwaren	206	73 321	2 185,8	76	54 879	1 623,3	38 ²⁾
6439	Eh. mit Sportartikeln	15	5 093	149,1	8 ²⁾	6 112	191,9	1)
644	Einzelhandel mit Eisen-, Stahl-, Blech- und Metallwaren, Haus- und Küchengeräten, Glas, Porzellan, Wohnbedarf, Musikinstrumenten, Elektro- und Rundfunkgeräten	522	180 139	5 068,1	210	144 003	3 881,4	80 ²⁾
6441	Eh. mit Eisen-, Stahl- und Metallwaren, Öfen und Herden, Haus- und Küchengeräten .	148	49 456	1 276,9	62	42 436	997,2	30 ²⁾
6442	Eh. mit Glas- und Porzellanwaren	17	5 393	156,6	9 ²⁾	7 248	159,7	1)
6443	Eh. mit Beleuchtungsgegenständen, Elektrogeräten, sanitären und Kühlanlagen	30	10 944	306,1	10 ²⁾	7 785	216,7	1)

Anmerkungen s.S.2.

[illegible]

Noch: Veranlagte, Gesamtumsatz und Umsatzsteuer nach Umsatzgrößenklassen und wirtschaftlicher Gliederung

AZ-Nr.	Wirtschaftliche Gliederung	insgesamt			unter 2 000	
		Veranlagte	Gesamtumsatz	Umsatzsteuer	Veranlagte	Gesamtumsatz
		Anzahl	1000 DM		Anzahl	1000
		1	2	3	4	5
	noch: Wirtschaftshauptabteilung Einzelhandel, Einzelhandel mit Eisen-, Stahl-, Blech- und Metallwaren, Haus- und Küchengeräten, Glas, Porzellan, Wohnbedarf, Musikinstrumenten, Elektro- und Rundfunkgeräten					
6444	Eh. mit Rundfunk-, Fernseh-, elektrischen Schallplattengeräten und -artikeln. . . .	1 358	105 168	3 086,1	39	48
6445	Eh. mit Dreh- und Drehschalenwaren, Schnitz- und Flechtwaren, Kinderwagen, Korbmöbeln und Korbwaren.	408	13 945	410,0	77	98
6446	Eh. mit Möbeln aus Holz und Metall. . . .	2 028	323 921	9 612,1	49	68
6447	Eh. mit Teppichen, Möbeln und Behangstoffen	237	44 057	1 248,8	9	12
6448	Eh. mit Tapeten, Linoleum u.ä.	287	28 478	752,4	7	10
6449	Eh. mit Musikinstrumenten	205	9 454	267,1	13	18
645	Einzelhandel mit Druckereierzeugnissen, Papier- und Schreibwaren, Lehrmitteln und Bürobedarf, Kunst- und kunstgewerblichen Gegenständen, Galanterie- und Lederwaren. .	5 858	291 395	7 825,3	356	449
6451	Eh. mit Büchern und Broschüren, Zeitschriften und Zeitungen, Musikalien . .	2 050	116 518	3 096,3	135	169
6452						
6453	Eh. mit Papier- und Schreibwaren, Lehrmitteln, Bürobedarf (ohne Büromaschinen und -möbel)	2 294	86 345	2 093,0	106	136
6455	Eh. mit Sammlerbriefmarken.	88	1 089	31,4	13	15
6456	Eh. mit Kunst- und kunstgewerblichen Gegenständen und Antiquitäten	445	14 090	396,4	38	51
6457	Eh. mit Galanterie- und Lederwaren (ohne Schuhwaren)	981	73 353	2 208,2	64	78
646	Einzelhandel mit Gegenständen der Körper- und Gesundheitspflege, chemischen und optischen Erzeugnissen.	7 194	502 896	11 505,5	456	536
6461	Apotheken	1 310	188 639	2 682,0	9	10
6462	Drogerien und sonstiger Eh. mit drogisches Erzeugnissen, Eh. mit Farben, . . .	3 592	234 713	6 731,4	51	65
6463	lacken und Anstrichbedarf					
6463	darunter Eh. mit Farben, Lacken und Anstrichbedarf 6)	870	49 167	.	24	30
6464	Eh. mit Seifen, Bürstenwaren, Ölen, . . .	1 725	39 346	1 126,2	372	428
6465	Fetten, Zündwaren u.ä., Parfüm					
6464	darunter Eh. mit Seifen, Bürstenwaren, Ölen, Fetten, Zündwaren u.ä. 6)	1 593	34 419	.	358	414
6466	Eh. mit hygienischen Gummiwaren, orthopädischen und medizinischen Gegenständen. .	132	8 728	142,8	3	5
6467	Eh. mit optischen und feinmechanischen Instrumenten, Foto- und Kinoapparaten und -bedarf	435	31 470	823,1	21	28
647	Einzelhandel mit Maschinen, Fahrrädern, Kraftfahrzeugen und Kraftfahrzeugbedarf . .	4 080	360 387	7 050,8	113	145
6471	Eh. mit Landmaschinen und landwirtschaftlichen Geräten.	268	20 529	399,3	12	18
6472	Eh. mit Nähmaschinen und deren Zubehör. .	166	12 732	299,3	3)	
6473	Eh. mit Büromaschinen, deren Zubehör und Büromöbeln.	153	21 811	248,3	1)	.
6474	Eh. mit Fahrrädern und deren Zubehör. . .	1 997	109 723	3 102,3	52	66
6475	Eh. mit Kraftfahrzeugen und Kraftfahrzeugbedarf.	573	147 642	2 233,6	8	9
6476						
6477	Tankstellen (ohne Garagenbetriebe). . .	923	47 950	768,0	31	40

Anmerkungen s.S. 2.

Umsatz										AZ- Nr.
davon										
IM	2 000 bis unter 6 000 IM			6 000 bis unter 10 000 IM			10 000 bis unter 20 000 IM			
Umsatz- steuer	Veranlagte	Gesamt- umsatz	Umsatz- steuer	Veranlagte	Gesamt- umsatz	Umsatz- steuer	Veranlagte	Gesamt- umsatz	Umsatz- steuer	
IM	Anzahl	1000 IM		Anzahl	1000 IM		Anzahl	1000 IM		
6	7	8	9	10	11	12	13	14	15	
1,5	109	430	13,1	80	633	18,8	145	2 106	61,8	6444
2,9	126	432	12,4	43	328	9,7	51	727	20,5	6445
2,0	108	404	11,6	100	762	22,4	168	2 449	72,8	6446
0,3	15	56	1,7	12	90	2,7	20	281	8,2	6447
0,3	21	87	2,5	21	170	5,0	38	580	16,4	6448
0,6	31	125	3,7	22	181	5,2	30	448	13,1	6449
14,2	812	3 163	90,7	600	4 790	140,3	1 106	16 092	471,4	645
5,0	270	1 058	30,1	199	1 575	46,3	386	5 655	166,2	6451 6452 6453
5,0	276	1 101	31,4	232	1 891	54,5	488	7 107	206,5	6454
0,5	26	102	2,8	16	132	3,9	18	238	7,0	6455
1,4	86	330	9,6	60	479	14,3	81	1 134	33,8	6456
2,3	154	572	16,8	93	713	21,3	133	1 958	57,9	6457
15,9	740	2 789	80,2	421	3 261	93,3	755	11 070	315,4	646
0,3	16	67	1,8	17	140	3,4	29	397	8,4	6461
1,9	138	559	16,1	132	1 039	30,4	389	5 853	172,1	6462 6463
.	74	318	.	68	533	.	150	2 223	.	6463
12,7	508	1 843	53,5	222	1 682	49,0	247	3 504	99,5	6464 6465
.	486	1 757	.	206	1 557	.	223	3 160	.	6464
0,2	24	105	2,6	13	113	2,7	13	190	4,5	6466
0,8	54	215	6,2	37	287	7,8	77	1 126	30,9	6467
4,1	341	1 340	34,7	352	2 776	76,4	704	10 294	277,2	647
0,5	30	104	3,1	25	202	5,0	51	775	18,2	6471
	28 ²⁾	92	2,4	16	120	2,9	20	276	7,8	6472
.	13 ²⁾	48	1,1	14	105	2,4	11	165	3,7	6473
2,0	146	581	17,2	171	1 345	39,7	366	5 367	158,2	6474
0,3	35	134	3,4	33	252	7,1	58	833	23,1	6475 6476
0,9	99	393	7,9	93	752	19,3	198	2 878	66,2	6477

Noch: Veranlagte, Gesamtumsatz und Umsatzsteuer nach Umsatzgrößenklassen und wirtschaftlicher Gliederung

AZ-Nr.	Wirtschaftliche Gliederung	noch: Umsatz						
		20 000 bis unter 30 000 DM			30 000 bis unter 40 000 DM			40 000
		Veranlagte	Gesamtumsatz	Umsatzsteuer	Veranlagte	Gesamtumsatz	Umsatzsteuer	Veranlagte
		Anzahl	1000 DM		Anzahl	1000 DM		Anzahl
		16	17	18	19	20	21	22
	noch: Wirtschaftshauptabteilung Einzelhandel, Einzelhandel mit Eisen-, Stahl-, Blech- und Metallwaren, Haus- und Küchengeräten, Glas, Porzellan, Wohnbedarf, Musikinstrumenten, Elektro- und Rundfunkgeräten							
6444	Eh. mit Rundfunk-, Fernseh-, elektrischen Schallplattengeräten und -artikeln. . . .	150	3 636	108,9	111	3 798	112,0	104
6445	Eh. mit Dreh- und Drehschleifwaren, Schnitt- und Flechtwaren, Kinderwagen, Korbmöbeln und Korbwaren.	22	559	16,3	8	283	8,3	15
6446	Eh. mit Möbeln aus Holz und Metall. . . .	166	4 091	120,9	102	3 540	106,2	103
6447	Eh. mit Teppichen, Möbeln und Behangstoffen	13	332	9,8	11	380	11,3	13
6448	Eh. mit Tapeten, Linoleum u.ä.	27	672	19,3	21	713	20,9	20
6449	Eh. mit Musikinstrumenten	25	605	17,4	14	500	14,9	22
645	Einzelhandel mit Druckereierzeugnissen, Papier- und Schreibwaren, Lehrmitteln und Bürobedarf, Kunst- und kunstgewerblichen Gegenständen, Galanterie- und Lederwaren. .	721	17 664	507,3	496	17 158	487,4	351
6451	Eh. mit Büchern und Broschüren, Zeitschriften und Zeitungen, Musikalien . .	241	5 872	170,7	165	5 734	162,7	133
6452								
6453								
6454	Eh. mit Papier- und Schreibwaren, Lehrmitteln, Bürobedarf (ohne Büromaschinen und -möbel)	333	8 191	232,3	252	8 705	245,4	145
6455	Eh. mit Sammlerbriefmarken.	12 ²⁾	307	8,3	-	-	-	1)
6456	Eh. mit Kunst- und kunstgewerblichen Gegenständen und Antiquitäten	71 ²⁾	2 104	60,8	24	821	23,5	3)
6457	Eh. mit Galanterie- und Lederwaren (ohne Schuhwaren)	83	2 050	60,4	55	1 898	55,8	54
646	Einzelhandel mit Gegenständen der Körper- und Gesundheitspflege, chemischen und optischen Erzeugnissen.	608	15 251	433,4	581	20 155	576,4	502
6461	Apotheken	30	741	14,4	20	701	12,4	31
6462	Drogerien und sonstiger Eh. mit drogischen Erzeugnissen, Eh. mit Farben, . .	420	10 629	314,5	445	15 487	459,5	393
6463	Lacken und Anstrichbedarf darunter Eh. mit Farben, Lacken und Anstrichbedarf 6)	118	2 959	.	82	2 848	.	73
6464	Eh. mit Seifen, Bürstenwaren, Ölen, . .	94	2 312	67,4	74	2 525	69,2	44
6465	Fetten, Zündwaren u.ä., Parfüm darunter Eh. mit Seifen, Bürstenwaren, Ölen, Fetten, Zündwaren u.ä. 6)	81	2 003	.	68	2 323	.	39
6466	Eh. mit hygienischen Gummiwaren, orthopädischen und medizinischen Gegenständen. .	18	449	8,8	9	312	5,7	9
6467	Eh. mit optischen und feinmechanischen Instrumenten, Foto- und Kinosapparaten und -bedarf	46	1 120	28,3	33	1 130	29,6	25
647	Einzelhandel mit Maschinen, Fahrrädern, Kraftfahrzeugen und Kraftfahrzeugbedarf . .	527	13 061	345,6	363	12 571	334,1	273
6471	Eh. mit Landmaschinen und landwirtschaftlichen Geräten.	35	880	20,7	19	653	15,3	16
6472	Eh. mit Nähmaschinen und deren Zubehör. .	17	434	12,0	9	306	8,9	10
6473	Eh. mit Büromaschinen, deren Zubehör und Büromöbeln.	8	190	2,9	7	242	4,6	10
6474	Eh. mit Fahrrädern und deren Zubehör. . .	291	7 146	212,4	223	7 754	229,6	158
6475	Eh. mit Kraftfahrzeugen und Kraftfahrzeugbedarf.	41	1 029	25,7	30	1 032	27,8	29
6476								
6477	Tankstellen (ohne Garagenbetriebe). . .	135	3 382	71,9	75	2 584	47,9	50

Anmerkungen s.S.2.

davon											AZ- Nr.
bis unter 50 000 DM		50 000 bis unter 75 000 DM			75 000 bis unter 100 000 DM			100 000 bis unter 250 000 DM			
Gesamt- umsatz	Umsatz- steuer	Veran- lagte	Gesamt- umsatz	Umsatz- steuer	Veran- lagte	Gesamt- umsatz	Umsatz- steuer	Veran- lagte	Gesamt- umsatz	Umsatz- steuer	
1000 DM		Anzahl	1000 DM		Anzahl	1000 DM		Anzahl	1000 DM		
23	24	25	26	27	28	29	30	31	32	33	
4 643	137,4	196	12 107	360,2	110	9 536	283,7	242	37 792	1 114,7	6444
685	19,5	20	1 208	35,0	13	1 111	30,0	25	4 119	118,7	6445
4 643	138,5	230	14 157	415,9	157	13 601	401,2	505	80 938	2 396,7	6446
593	17,8	28	1 690	48,4	16	1 380	41,3	45	7 400	209,8	6447
900	26,4	30	1 882	52,9	19	1 588	42,4	57	9 271	244,5	6448
1 006	29,9	21	1 308	38,0	4	343	10,3	18	2 761	78,7	6449
15 694	453,3	515	31 612	870,8	267	23 155	638,0	476	70 471	1 832,1	645
5 986	174,5	173	10 660	295,3	94	8 196	227,5	201	29 580	779,9	6451 6452 6453
6 440	182,1	209	12 842	341,9	101	8 685	229,6	118	17 266	367,1	6454
.	.	-	-	-	3 ²⁾	295	8,9	1 ¹⁾	.	.	6455
		44	2 732	76,7	3)			34 ²⁾	4 213	113,9	6456
2 408	71,5	89	5 378	156,9	62	5 380	155,7	130	20 011	587,5	6457
22 478	635,5	879	54 087	1 471,6	576	49 855	1 264,3	1 410	214 022	4 280,3	646
1 373	20,4	108	6 898	98,2	137	12 031	174,0	774	121 837	1 684,4	6461
17 632	521,4	656	40 244	1 188,4	368	31 718	931,2	521	74 623	2 149,6	6462 6463
3 300	.	106	6 483	.	57	5 009	.	104	15 343	.	6463
1 978	56,2	59	3 498	102,3	38	3 245	87,6	48	6 912	191,5	6464 6465
1 756	.	49	2 843	.	29	2 508	.	37	5 374	.	6464
389	6,8	13	789	11,1	5	407	7,1	16	2 345	34,7	6466
1 106	30,7	43	2 658	71,6	28	2 454	64,4	51	8 305	220,1	6467
12 182	316,8	416	25 130	655,1	253	21 950	523,5	470	71 541	1 543,8	647
725	15,4	20	1 176	30,5	15	1 287	28,7	29	4 587	70,9	6471
448	12,1	17	986	27,1	10	892	20,6	29	4 507	109,8	6472
448	6,0	18	1 112	13,8	15	1 294	15,6	35	5 145	60,2	6473
7 066	209,6	236	14 402	426,9	120	10 390	303,9	169	25 016	701,4	6474
1 294	29,6	48	2 911	67,9	43	3 759	86,3	120	19 292	415,2	6475 6476
2 201	44,1	77	4 543	88,9	50	4 328	68,4	88	12 994	186,3	6477

Noch: Veranlagte, Gesamtumsatz und Umsatzsteuer nach Umsatzgrößenklassen und wirtschaftlicher Gliederung

AZ-Nr.	Wirtschaftliche Gliederung	noch: Umsatz						
		250 000 bis unter 500 000 DM			500 000 bis unter 1 000 000 DM			1 000 000
		Veranlagte	Gesamtumsatz	Umsatzsteuer	Veranlagte	Gesamtumsatz	Umsatzsteuer	Veranlagte
		Anzahl	1000 DM		Anzahl	1000 DM		Anzahl
		34	35	36	37	38	39	40
	noch: Wirtschaftshauptabteilung Einzelhandel, Einzelhandel mit Eisen-, Stahl-, Blech- und Metallwaren, Haus- und Küchengeräten, Glas, Porzellan, Wohnbedarf, Musikinstrumenten, Elektro- und Rundfunkgeräten							
6444	Eh. mit Rundfunk-, Fernseh-, elektrischen Schallplattengeräten und -artikeln. . . .	59 ²⁾	22 086	628,6	13	8 353	245,4	. 1)
6445	Eh. mit Dreh- und Drehschleifwaren, Schnitz- und Flechtwaren, Kinderwagen, Korbmöbeln und Korbwaren.	5 ²⁾	2 667	89,2	3	1 728	47,5	. 1)
6446	Eh. mit Möbeln aus Holz und Metall. . . .	212	74 421	2 189,0	93	64 230	1 858,7	. 35
6447	Eh. mit Teppichen, Möbeln und Behangstoffen	30	10 346	297,9	19	13 396	386,6	6
6448	Eh. mit Tapeten, Linoleum u.ä.	20	7 202	184,6	6 ²⁾	5 403	137,2	. 1)
6449	Eh. mit Musikinstrumenten	5 ²⁾	2 159	55,3	. 1)	.	.	-
645	Einzelhandel mit Druckereierzeugnissen, Papier- und Schreibwaren, Lehrmitteln und Bürobedarf, Kunst- und kunstgewerblichen Gegenständen, Galanterie- und Lederwaren. .	110	37 504	919,7	36	24 776	586,3	12 ²⁾
6451	Eh. mit Büchern und Broschüren, Zeitschriften und Zeitungen, Musikalien . .	30	10 545	256,7	15	10 606	259,0	8 ²⁾
6452								
6453	Eh. mit Papier- und Schreibwaren, Lehrmitteln, Bürobedarf (ohne Büromaschinen und -möbel) 27	9 239	147,2	7	4 742	50,0	-
6455	Eh. mit Sammlerbriefmarken.	-	-	-	-	-	-	-
6456	Eh. mit Kunst- und kunstgewerblichen Gegenständen und Antiquitäten	7	2 226	62,4	-	-	-	-
6457	Eh. mit Galanterie- und Lederwaren (ohne Schuhwaren)	46	15 494	453,4	14	9 428	277,3	4
646	Einzelhandel mit Gegenständen der Körper- und Gesundheitspflege, chemischen und optischen Erzeugnissen.	224	71 908	1 423,8	31	21 676	487,8	11
6461	Apotheken	136	42 648	636,5	3	1 796	27,8	-
6462	Drogerien und sonstiger Eh. mit drogischen Erzeugnissen, Eh. mit Farben, . . .	59	18 894	546,6	15	10 980	236,3	5
6463	Lacken und Anstrichbedarf							
6463	darunter Eh. mit Farben, Lacken und Anstrichbedarf 6)	7	2 368	.	4	3 232	.	3
6464	Eh. mit Seifen, Bürstenwaren, Ölen, . . .	12	4 053	109,5	4	2 672	64,2	3
6465	Fetten, Zündwaren u.ä., Parfüm							
6464	darunter Eh. mit Seifen, Bürstenwaren, Ölen, Fetten, Zündwaren u.ä. 6)	10	3 358	.	4	2 672	.	3
6466	Eh. mit hygienischen Gummiwaren, orthopädischen und medizinischen Gegenständen. .	9 ²⁾	3 624	58,6	. 1)	.	.	-
6467	Eh. mit optischen und feinmechanischen Instrumenten, Foto- und Kinoapparaten und -bedarf	3)			17 ²⁾	8 917	232,1	3
647	Einzelhandel mit Maschinen, Fahrrädern, Kraftfahrzeugen und Kraftfahrzeugbedarf . .	138	47 907	949,6	88	60 126	874,5	42 ²⁾
6471	Eh. mit Landmaschinen und landwirtschaftlichen Geräten.	8	2 788	33,2	8 ²⁾	7 334	157,8	. 1)
6472	Eh. mit Nähmaschinen und deren Zubehör. .	7	2 663	55,2	3	2 008	40,5	-
6473	Eh. mit Büromaschinen, deren Zubehör und Büromöbeln.	16 ²⁾	5 863	59,0	6 ²⁾	7 199	79,0	. 1)
6474	Eh. mit Fahrrädern und deren Zubehör. . .	47	15 692	448,3	14	9 876	238,1	4
6475	Eh. mit Kraftfahrzeugen und Kraftfahrzeugbedarf.	47	16 177	290,7	48	34 370	430,3	33 ²⁾
6476								
6477	Tankstellen (ohne Garagenbetriebe). . .	13	4 724	63,2	14 ²⁾	9 131	103,0	. 1)

Anmerkungen s.S. 2.

[illegible]

Noch: Veranlagte, Gesamtumsatz und Umsatzsteuer nach Umsatzgrößenklassen und wirtschaftlicher Gliederung

AZ-Nr.	Wirtschaftliche Gliederung	insgesamt			unter 2 000	
		Veranlagte	Gesamtumsatz	Umsatzsteuer	Veranlagte	Gesamtumsatz
		Anzahl	1000 DM		Anzahl	1000
		1	2	3	4	5
	noch: Wirtschaftshauptabteilung Einzelhandel					
648	Sonstiger Facheinzelhandel	12 469	477 361	10 666,5	749	933
6481	Eh. mit Spielwaren aller Art	414	12 480	377,4	78	95
6482	Eh. mit Leder und Schuhmacherbedarf . . .	343	20 726	546,5	14	19
6483	Eh. mit Uhren, Gold- und Silberwaren, Juwelen, Schmuckwaren, Abzeichen u.ä. . .	1 386	79 933	2 358,7	29	40
6484	Eh. mit Blumen, Pflanzen und Samen . . .	1 966	44 718	1 124,7	214	267
6485	Eh. mit Hunden, Ziervögeln, Zierfischen und zoologischen Artikeln, Futtermitteln.	890	35 235	691,4	40	46
6487	Eh. mit Brennmaterial	4 712	228 249	4 184,2	98	124
6488	Eh. mit Altwaren (auch Trödelhandlungen).	2 758	56 020	1 383,6	276	342
E	Wirtschaftshauptabteilung Sonstige Gewerbe . .	142 044	5 497 782	113 841,5	11 942	16 194
637 638 67 68 69	Übriges Handelsgewerbe, Geld- und Versicherungswesen	28 569	922 927	22 692,6	1 990	2 661
637 638	Zeitungsverlag und -spedition, sonstiges Verlagswesen	575	261 164	6 914,2	18	25
637	Zeitungsverlag und -spedition	142	148 430	4 305,9	1)	.
638	Sonstiges Verlagswesen	433	112 734	2 608,3	3)	.
67	Handelsvertretung, Vermittlung, Werbung und Verleih	26 741	605 826	14 636,2	1 808	2 418
671 672 673	Handelsvertretung und Handelsmaklerwesen in technischen Geschäftszweigen, für Verbrauchsgüter und für Nahrungs- und Genussmittel und sonstige Waren; Versandhandelsvertretung	19 871	482 473	11 266,1	1 033	1 392
674 675 676	Vermittlergewerbe (einschl. Stellenvermittlung), Auskunft- und Inkassogewerbe, Wirtschaftswerbung	4 291	90 649	2 436,7	444	597
6771	Leihbibliotheken (ohne öffentliche und gemeinnützige)	1 210	14 646	434,3	177	208
6777	Gewerbliche Vermietung von Booten, Spiel- und Tennisplätzen	38	216	5,3	9	12
6773 6775 6779	Verleih landwirtschaftlicher Maschinen, sonstiger Maschinen und Bauteilen aller Art, sonstige Verleihgewerbe (ohne Marktstandsvermietung)	1 286	17 467	485,1	136	196
678	Sonstige Hilfgewerbe des Handels	45	375	8,7	9	13
68	Geld-, Bank- und Börsenwesen	1 047	48 423	975,7	131	169
681	Zentralreservbanken und öffentliche Banken mit Sonderaufgaben
682	Private Kreditinstitute
683	Gemeinschaftsbanken
684	Öffentlich-rechtliche Kreditanstalten
685	Sparkassen
686	Sonstige Zweige des Geld- und Bankwesens
688	Versicherungswesen (ohne Sozialversicherung).	206	7 514	166,5	33	49
69	Krankenversicherung (ohne Sozialversicherung)	9	1 077	31,1	1)	.
690 bis 695 697 698	Versicherungswesen (ohne Kranken- und ohne Sozialversicherung)	197	6 437	135,4	3)	.

Anmerkungen s.S. 2.

Umsatz										AZ-Nr.
davon										
DM	2 000 bis unter 6 000 DM			6 000 bis unter 10 000 DM			10 000 bis unter 20 000 DM			
Umsatzsteuer	Veranlagte	Gesamtumsatz	Umsatzsteuer	Veranlagte	Gesamtumsatz	Umsatzsteuer	Veranlagte	Gesamtumsatz	Umsatzsteuer	
DM	Anzahl	1000 DM		Anzahl	1000 DM		Anzahl	1000 DM		
6	7	8	9	10	11	12	13	14	15	
27,5	1 984	7 742	225,9	1 453	11 327	326,4	2 482	35 634	1 000,8	648
2,9	131	460	13,7	47	359	10,8	57	769	22,8	6481
0,6	28	108	3,2	33	253	6,9	54	772	21,1	6482
1,1	92	359	10,4	91	725	21,2	240	3 543	104,2	6483
7,9	476	1 831	53,2	292	2 253	64,7	424	6 041	171,7	6484
1,3	141	543	15,1	100	789	21,1	189	2 727	70,1	6485
3,6	362	1 516	43,6	386	3 100	88,5	951	13 967	361,8	6486
10,1	754	2 925	86,7	504	3 848	113,2	567	7 815	229,1	6488
425,6	29 460	112 061	2 737,7	20 757	162 765	4 482,0	29 612	424 309	11 070,2	E
46,6	6 703	26 388	416,7	5 985	46 802	1 358,0	6 439	90 282	2 589,6	637 638 67 68 69
0,6	62	240	5,6	42	341	8,2	50	741	16,5	637 638
.	13 ²⁾	47	1,3	11	83	2,5	7	103	2,6	637
	67 ²⁾	218	4,9	31	258	5,7	43	638	13,9	638
41,2	6 318	24 904	387,3	5 703	44 611	1 297,0	6 214	87 096	2 505,0	67
17,0	4 003	16 035	196,4	4 200	33 017	958,3	4 988	70 207	2 010,6	671 672 673
11,4	1 450	5 595	95,9	904	6 928	203,5	751	10 338	304,8	674 675 676
6,2	402	1 499	43,8	255	1 986	59,2	215	2 968	88,2	6771
0,4	18	62	1,6	6	47	1,2	5 ²⁾	95	2,1	6777
5,9	425	1 644	47,7	332	2 590	73,5	249	3 434	97,5	6773 6775 6779
0,3	20	69	1,9	6	43	1,3	10 ²⁾	250	5,2	678
3,5	267	1 047	19,3	211	1 626	47,6	144	2 028	58,3	68
.	681 682
.	683
.	684
.	685
.	686
.	688
1,3	56	197	4,5	29	224	5,2	31	417	9,8	69
.	-	-	-	-	-	-	6 ²⁾	78	2,4	696
	56	197	4,5	29	224	5,2	70 ²⁾	688	16,4	690 bis 695 697 698

Noch: Veranlagte, Gesamtumsatz und Umsatzsteuer nach Umsatzgrößenklassen und wirtschaftlicher Gliederung

AZ-Nr.	Wirtschaftliche Gliederung	noch: Umsatz						
		20 000 bis unter 30 000 DM			30 000 bis unter 40 000 DM			40 000
		Veranlagte	Gesamtumsatz	Umsatzsteuer	Veranlagte	Gesamtumsatz	Umsatzsteuer	Veranlagte
		Anzahl	1000 DM		Anzahl	1000 DM		Anzahl
		16	17	18	19	20	21	22
	noch: Wirtschaftshauptabteilung Einzelhandel							
648	Sonstiger Facheinzelhandel.	1 534	37 419	1 015,4	1 041	35 815	945,0	705
6481	Eh. mit Spielwaren aller Art.	29	705	20,9	13	441	12,9	13
6482	Eh. mit Leder und Schuhmacherbedarf . . .	39	946	23,5	24	832	22,1	29
6483	Eh. mit Uhren, Gold- und Silberwaren, Juwelen, Schmuckwaren, Abzeichen u.ä. . .	206	5 118	149,3	143	4 980	145,2	121
6484	Eh. mit Blumen, Pflanzen und Samen. . . .	175	4 239	119,6	141	4 834	132,7	70
6485	Eh. mit Bunden, Ziervögeln, Zierfischen und zoologischen Artikeln, Futtermitteln.	108	2 614	65,6	67	2 305	54,7	48
6486	Eh. mit Brennmaterial	730	17 917	465,8	531	18 327	462,3	349
6487	Eh. mit Altwaren (auch Trödelhandlungen).	247	5 880	170,7	122	4 096	115,1	75
E	Wirtschaftshauptabteilung Sonstige Gewerbe. . .	16 378	400 573	9 925,5	9 811	338 285	8 632,2	6 134
637 638 67 68 69	Übriges Handelsgewerbe, Geld- und Versicherungswesen	2 638	64 053	1 777,4	1 370	47 214	1 296,7	833
637 638	Zeitungsverlag und -spedition, sonstiges Verlagswesen	49	1 224	27,4	27	940	21,2	31
637	Zeitungsverlag und -spedition	10	237	6,5	5	185	4,9	5
638	Sonstiges Verlagswesen.	39	987	20,9	22	755	16,3	26
67	Handelsvertretung, Vermittlung, Werbung und Verleih	2 533	61 463	1 715,1	1 295	44 618	1 235,8	765
671 672 673	Handelsvertretung und Handelsmaklerwesen in technischen Geschäftszweigen, für Verbrauchsgüter und für Nahrungs- und Genussmittel und sonstige Waren; Versandhandelsvertretung	2 131	51 818	1 434,3	1 098	37 902	1 042,8	658
674 675 676	Vermittlergewerbe (einschl. Stellenvermittlung), Auskunfts- und Inkassogewerbe, . . Wirtschaftswerbung	254	6 084	177,1	142	4 796	139,3	69
6771	Leihbibliotheken (ohne öffentliche und gemeinnützige).	72	1 728	51,6	24	840	25,2	24
6777	Gewerbliche Vermietung von Booten, Spiel- und Tennisplätzen	-	-	-	1)	.	.	-
6773 6775 6779	Verleih landwirtschaftlicher Maschinen, sonstiger Maschinen und Bautensilien aller Art, sonstige Verleihgewerbe (ohne Marktstandsvermietung)	76	1 833	52,1	42 ²⁾	1 595	43,0	3)
678	Sonstige Hilfgewerbe des Handels	-	-	-	1)	.	.	1).
68	Geld-, Bank- und Börsenwesen.	44	1 066	27,2	35	1 199	28,4	34
681	Zentralreservebanken und öffentliche Banken mit Sonderaufgaben
683	Private Kreditinstitute
684	Genossenschaftsbanken
685	Öffentlich-rechtliche Kreditanstalten
686	Sparkassen.
688	Sonstige Zweige des Geld- und Bankwesens.
69	Versicherungswesen (ohne Sozialversicherung).	12	300	7,7	13	457	11,3	3
696	Krankenversicherung (ohne Sozialversicherung)	1)	.	.	-	-	-	-
690 bis 695 697 698	Versicherungswesen (ohne Kranken- und ohne Sozialversicherung)	3)			13	457	11,3	3

Anmerkungen s.S. 2.

davon											AZ-Nr.	
bis unter 50 000 DM			50 000 bis unter 75 000 DM			75 000 bis unter 100 000 DM			100 000 bis unter 250 000 DM			
Gesamtumsatz	Umsatzsteuer	Veranlagte	Gesamtumsatz	Umsatzsteuer	Veranlagte	Gesamtumsatz	Umsatzsteuer	Veranlagte	Gesamtumsatz	Umsatzsteuer		
1000 DM		Anzahl	1000 DM		Anzahl	1000 DM		Anzahl	1000 DM			
23	24	25	26	27	28	29	30	31	32	33		
31 411	807,2	1 092	66 305	1 570,5	538	46 312	1 033,8	706	101 693	2 102,7	648	
581	17,0	8	480	13,2	10	886	25,0	20	3 120	90,4	6481	
1 300	31,2	43	2 645	67,3	29	2 450	63,7	38	5 425	146,4	6482	
5 420	157,7	179	10 870	315,6	88	7 584	217,0	163	23 670	690,2	6483	
3 122	82,3	82	4 912	136,4	49	4 305	110,8	32	4 556	112,6	6484	
2 155	49,1	83	5 027	111,6	40	3 489	74,4	56	8 092	136,5	6485 6486	
15 505	381,8	603	36 713	787,2	282	24 110	457,6	339	48 053	745,1	6487	
3 328	88,1	94	5 658	139,2	40	3 488	85,3	58	8 777	181,5	6488	
273 606	7 181,7	8 173	494 928	13 324,8	3 342	286 688	7 594,1	4 536	667 545	16 479,9	E	
37 178	986,7	1 110	66 824	1 745,9	461	39 353	1 001,6	685	101 662	2 277,8	637 638 67 68 69	
1 370	26,9	42	2 494	55,0	31	2 641	53,7	83	12 898	262,2	637 638	
220	6,1	16	968	25,2	4	332	9,6	19	3 263	71,1	637	
1 150	20,8	26	1 526	29,8	27	2 309	44,1	64	9 635	191,1	638	
34 143	918,0	1 002	60 300	1 589,3	400	34 075	891,4	536	78 171	1 819,6	67	
29 355	780,7	883	53 053	1 384,7	327	27 797	708,8	425	61 808	1 358,2	671 672 673	
3 087	88,6	91	5 541	155,5	55	4 777	139,5	95	14 108	396,4	674 675 676	
1 069	31,8	16	985	28,8	13	1 092	32,8	12 ²⁾	2 271	66,7	6771	
-	-	-	-	-	-	-	-	-	-	-	6777	
		12	721	20,3	4	330	9,3	10 ²⁾	5 124	135,8	6773 6775 6779	
.	.	-	-	-	1)	.	.	-	-	-	678	
1 531	38,9	56	3 401	87,6	28	2 475	54,9	56	8 997	160,4	68	
.	681 682	
.	683	
.	684	
.	685	
.	686	
.	688	
134	2,9	12 ²⁾	791	15,6	1)	.	.	10	1 596	35,6	69	
-	-	1)	.	.	3 ²⁾	999	28,7	1)	.	.	696	
134	2,9	3)	.	.	11 ²⁾	721	14,8	11 ²⁾	2 756	61,9	690 bis 695 697 698	

Noch: Veranlagte, Gesamtumsatz und Umsatzsteuer nach Umsatzgrößenklassen und wirtschaftlicher Gliederung

AZ-Nr.	Wirtschaftliche Gliederung	noch: Umsatz						
		250 000 bis unter 500 000 DM			500 000 bis unter 1 000 000 DM			1 000 000
		Veranlagte	Gesamtumsatz	Umsatzsteuer	Veranlagte	Gesamtumsatz	Umsatzsteuer	Veranlagte
		Anzahl	1000 DM		Anzahl	1000 DM		Anzahl
		34	35	36	37	38	39	40
	noch: Wirtschaftshauptabteilung Einzelhandel							
648	Sonstiger Feinzelhandel	126	43 439	837,3	40	26 210	372,3	19
6481	Eh. mit Spielwaren aller Art.	8 ²⁾	4 584	147,8	1)	.	.	1)
6482	Eh. mit Leder und Schuhmacherbedarf . . .	12 ²⁾	5 976	160,5	1)	.	.	1)
6483	Eh. mit Uhren, Gold- und Silberwaren, Juwelen, Schmuckwaren, Abzeichen u.ä. . .	25	8 497	252,8	5	3 218	96,5	4
6484	Eh. mit Blumen, Pflanzen und Samen. . . .	6	2 063	55,6	5 ²⁾	6 295	77,2	1)
6485	Eh. mit Hunden, Ziervögeln, Zierfischen und zoologischen Artikeln, Futtermitteln.	14	5 107	67,0	4	2 341	24,9	-
6486	Eh. mit Brennmaterial	50	16 476	169,2	21	14 211	128,9	10
6487	Eh. mit Altwaren (auch Trödelhandlungen).	15	5 170	112,1	6 ²⁾	4 693	52,5	1)
E	Wirtschaftshauptabteilung Sonstige Gewerbe . .	1 076	372 599	8 307,8	484	331 216	6 679,4	284
637 638 67 68 69	Übriges Handelsgewerbe, Geld- und Versicherungswesen	184	65 755	1 290,1	92	63 120	1 201,8	64
637 638	Zeitungsverlag und -spedition, sonstiges Verlagswesen	56	20 786	445,7	30	20 798	406,6	44
637	Zeitungsverlag und -spedition	16	5 941	127,6	5	3 636	88,2	3)
638	Sonstiges Verlagswesen	40	14 845	318,1	25	17 162	318,4	3)
67	Handelsvertretung, Vermittlung, Werbung und Verleih	100	35 177	701,8	44	30 035	600,4	18
671 672 673	Handelsvertretung und Handelsmaklerwesen in technischen Geschäftszweigen, für Verbrauchsgüter und für Nahrungs- und Genussmittel und sonstige Waren; Versandhandelsvertretung	79	27 361	475,0	29	19 408	342,7	17 ²⁾
674 675 676	Vermittlergewerbe (einschl. Stellenvermittlung), Auskunfts- und Inkassogewerbe, Wirtschaftswerbung	32 ²⁾	16 173	427,1	3)	.	.	4 ²⁾
6771	Leihbibliotheken (ohne öffentliche und gemeinnützige)	1)	.	.	-	-	-	-
6777	Gewerbliche Vermietung von Booten, Spiel- und Tennisplätzen	-	-	-	-	-	-	-
6773 6775 6779	Verleih landwirtschaftlicher Maschinen, sonstiger Maschinen und Bauutensilien aller Art, sonstige Verleihgewerbe (ohne Marktstandsvermietung)	-	-	-	1)	.	.	1)
678	Sonstige Hilfgewerbe des Handels	-	-	-	-	-	-	-
68	Geld-, Bank- und Börsenwesen	24	8 532	124,2	17 ²⁾	16 352	325,4	1)
681	Zentralreservebanken und öffentliche
682	Banken mit Sonderaufgaben
683	Private Kreditinstitute
684	Genossenschaftsbanken
685	Öffentlich-rechtliche Kreditanstalten
686	Sparkassen
688	Sonstige Zweige des Geld- und Bankwesens
69	Versicherungswesen (ohne Sozialversicherung).	4	1 260	18,4	3	2 089	54,2	-
696	Krankenversicherung (ohne Sozialversicherung)	-	-	-	1)	.	.	-
690 bis 695 697 698	Versicherungswesen (ohne Kranken- und ohne Sozialversicherung)	4	1 260	18,4	1)	.	.	-

Anmerkungen s.S.2.

											AZ-Nr.
davon											
bis unter 5 000 000 DM		5 000 000 bis unter 10 000 000 DM			10 000 000 bis unter 25 000 000 DM			25 000 000 DM und mehr			
Gesamtumsatz	Umsatzsteuer	Veranlagte	Gesamtumsatz	Umsatzsteuer	Veranlagte	Gesamtumsatz	Umsatzsteuer	Veranlagte	Gesamtumsatz	Umsatzsteuer	
1000 DM		Anzahl	1000 DM		Anzahl	1000 DM		Anzahl	1000 DM		
41	42	43	44	45	46	47	48	49	50	51	
33 121	401,7	-	-	-	-	-	-	-	-	-	648
.	.	-	-	-	-	-	-	-	-	-	6481
.	.	-	-	-	-	-	-	-	-	-	6482
5 909	197,5	-	-	-	-	-	-	-	-	-	6483
.	.	-	-	-	-	-	-	-	-	-	6484
-	-	-	-	-	-	-	-	-	-	-	6485
18 230	68,8	-	-	-	-	-	-	-	-	-	6486
.	.	-	-	-	-	-	-	-	-	-	6487
											6488
544 331	10 269,1	22	146 425	2 488,3	26	400 172	3 132,6	7	526 085	1 110,6	E
135 864	2 994,5	10	67 987	1 578,1	5	67 784	2 131,1	-	-	-	637 638 67 68 69
94 284	2 329,2	5	34 598	1 124,3	5	67 784	2 131,1	-	-	-	637 638
		31 ²⁾	133 415	3 960,3	3)			-	-	-	637
		23 ²⁾	63 251	1 624,3	1)	.	.	-	-	-	638
35 426	480,5	5	33 389	453,8	-	-	-	-	-	-	67
53 320	556,6	3)			-	-	-	-	-	-	671 672 673
12 625	297,6	. 1)	.	.	-	-	-	-	-	-	674 675 676
-	-	-	-	-	-	-	-	-	-	-	6771
-	-	-	-	-	-	-	-	-	-	-	6777
.	.	-	-	-	-	-	-	-	-	-	6773 6775 6779
-	-	-	-	-	-	-	-	-	-	-	678
.	.	-	-	-	-	-	-	-	-	-	68
.	.	-	-	-	-	-	-	-	-	-	681 682
.	.	-	-	-	-	-	-	-	-	-	683
.	.	-	-	-	-	-	-	-	-	-	684
.	.	-	-	-	-	-	-	-	-	-	685
.	.	-	-	-	-	-	-	-	-	-	686
.	.	-	-	-	-	-	-	-	-	-	688
-	-	-	-	-	-	-	-	-	-	-	69
-	-	-	-	-	-	-	-	-	-	-	696
-	-	-	-	-	-	-	-	-	-	-	690 bis 695 697 698

Noch: Veranlagte, Gesamtumsatz und Umsatzsteuer nach Umsatzgrößenklassen und wirtschaftlicher Gliederung

AZ-Nr.	Wirtschaftliche Gliederung	insgesamt			unter 2 000	
		Veranlagte	Gesamtumsatz	Umsatzsteuer	Veranlagte	Gesamtumsatz
		Anzahl	1000 DM		Anzahl	1000
		1	2	3	4	5
	noch: Wirtschaftshauptabteilung Sonstige Gewerbe					
7	Dienstleistungen (ohne solche der Abt. 9) . . .	60 507	2 008 656	58 090,2	5 947	8 121
71	Wohnungs- und Grundstückswesen; Vermögensverwaltung.	2 726	79 218	1 715,5	551	774
711	Wohnungs- und Grundstückswesen.	452	21 962	302,4	75	103
715	Vermögensverwaltung	2 274	57 256	1 413,1	476	671
72	Gaststättenwesen.	30 251	1 385 276	40 910,1	607	829
7211	Hotels und Gasthöfe	924	105 190	3 118,6	3)	
7214	Fremdenheime und Pensionen.	964	12 784	363,8	146	200
7217	Hospize, Erholungs- und Ferienheime	27	1 862	49,9	1)	.
7255	Kantinenbetriebe.	648	35 906	1 082,9	36	47
7257	Kaffeehäuser, Bars und Tanzlokale	511	40 802	1 263,7	17	19
7251	Schank- und Speisewirtschaften ohne 7255 u.					
7253	7257, Gastwirtschaften mit Gemischtwaren-					
7259	oder Kolonialwarenhandlung	27 177	1 188 732	35 031,2	393	539
7291	darunter					
7253	Bahnhofswirtschaften 6)	453	42 603	.	1)	.
7259	Trinkhallen, Eisdieleen und Speisewirt- 6)					
	schaften ohne Ausschank alkohol. Getränke	3 743	122 397	.	166	206
73	Kunst, private Forschung, Theater, Film, Rundfunk, Schaustellung	4 902	216 850	6 309,4	1 199	1 607
731	Kunst und Schrifttum.	2 241	13 439	348,9	746	1 028
733	Theater und Varietés.	107	3 951	117,6	30	38
7341	Filmaufnahme, Filmkopier- u. -entwicklungs-					
7343	anstalten, Filmverleih und -vertrieb	40	11 965	346,8	1)	.
7345						
7347	Lichtspielhäuser.	857	159 489	4 762,7	3)	
736	Schaustellungsgewerbe	1 511	20 378	510,6	383	483
732	Private Forschung und Rundfunkwesen	146	7 628	222,8	31	44
735						
74 bis 78	Dienstleistungen (ohne 71, 72, 73 und ohne solche der Abt. 9)	22 628	327 312	9 155,2	3 590	4 911
74	Sportpflege, Bade- und Schwimmanstalten . .	2 582	34 767	785,9	743	1 051
75	Korrespondenz-, Nachrichten-, Schreib- und Übersetzungsbüros	727	5 489	158,4	159	217
76	Fotografisches Gewerbe.	1 584	17 979	529,1	275	355
77	Friseurgewerbe und Schönheitssalons	12 668	150 378	4 497,6	1 100	1 520
T.a. 7811	Wäscherei, Färberei und chemische Reinigung,					
7815	Zimmer-, Fenster-, Möbel-, Teppich-, . . .	3 746	29 518	870,5	1 008	1 348
7830	Polster- und Metallreinigung					
T.a. 7811	Übrige Wäscherei-, Färberei- und					
7815	Reinigungsunternehmen	384	66 278	1 707,2	28	37
7830						
784	Bewachungsgewerbe	143	13 684	338,6	20	28
785	Bestattungsinstitute.	265	6 663	191,9	16	21
786	Dienstmann- und Trägergewerbe,	529	2 556	76,0	241	334
787	Aufbewahrungsgewerbe					
8	Verkehrswirtschaft.	21 038	1 420 184	12 649,0	1 273	1 678
81						
82	Deutsche Bundespost und Deutsche Bundesbahn .	11	21 592	55,9	-	-

Anmerkungen s.S.2.

Umsatz										AZ-Nr.
davon										
DM	2 000 bis unter 6 000 DM			6 000 bis unter 10 000 DM			10 000 bis unter 20 000 DM			
Umsatzsteuer	Veranlagte	Gesamtumsatz	Umsatzsteuer	Veranlagte	Gesamtumsatz	Umsatzsteuer	Veranlagte	Gesamtumsatz	Umsatzsteuer	
DM	Anzahl	1000 DM	DM	Anzahl	1000 DM	DM	Anzahl	1000 DM	DM	
6	7	8	9	10	11	12	13	14	15	
232,0	11 984	44 230	1 258,6	7 046	55 240	1 626,4	10 566	152 371	4 478,1	7
22,4	819	2 911	79,4	416	3 146	84,5	401	5 753	148,8	71
2,6	122	429	9,3	50	386	8,1	68	979	17,6	711
19,8	697	2 482	70,1	366	2 760	76,4	333	4 774	131,2	715
24,6	2 099	8 367	245,0	2 230	17 815	519,8	5 288	78 490	2 293,3	72
	81 ²⁾	418	12,0	3)			90	1 348	38,4	7211
5,8	316	1 187	33,4	153	1 194	33,2	182	2 542	73,1	7214
.	7 ²⁾	33	0,9	1)	.	.	3 ²⁾	48	1,3	7217
1,4	83	318	9,5	62	503	15,1	153 ²⁾	2 782	82,8	7255
0,6	48	187	5,5	32	258	7,5	73	1 080	31,5	7257
16,1	1 616	6 543	192,8	1 946	15 565	455,6	4 843	72 076	2 107,6	7251 7253 7259 7291
.	14 ²⁾	47	.	21	166	.	55	820	.	7253
.	493	1 890	.	371	2 891	.	740	10 775	.	7259
38,7	1 523	5 368	116,2	620	4 761	141,3	475	6 439	194,8	73
21,7	899	3 076	49,7	312	2 390	70,2	201	2 682	84,2	731
1,1	31	98	2,3	9	66	2,0	10	148	4,2	733
.	11 ²⁾	43	1,3	1)	.	.	6	84	2,2	7341 7343 7345
	33 ²⁾	121	3,6	3)			36	512	14,2	7347
14,4	521	1 947	58,0	264	2 028	60,7	191	2 596	77,5	736
1,1	44	152	3,4	28	222	6,7	31	417	12,5	732 735
146,3	7 543	27 584	818,0	3 780	29 518	880,8	4 402	61 689	1 841,2	74 bis 78
31,3	988	3 458	101,8	314	2 383	69,3	259	3 603	104,6	74
6,1	335	1 192	31,7	116	902	27,0	78	1 038	30,4	75
10,6	596	2 152	63,8	245	1 946	58,3	242	3 414	102,0	76
45,5	3 706	14 141	423,5	2 628	20 595	616,1	3 311	46 438	1 391,2	77
40,3	1 596	5 540	164,5	387	3 003	89,6	396	5 560	164,6	T.a. 7811 7815 7830
1,1	36	125	3,7	15	119	3,6	6	74	2,2	T.a. 7811 7815 7830
0,8	26	95	2,9	12	91	2,7	20	290	8,7	784
0,6	48	188	5,5	36	281	8,3	62	878	25,7	785
10,0	212	693	20,6	27	198	5,9	28	394	11,8	786 787
48,8	4 626	18 172	499,9	3 611	28 264	745,3	4 898	68 673	1 795,5	8
-	3	10	0,4	1)	.	.	3 ²⁾	24	0,8	81 82

Noch: Veranlagte, Gesamtumsatz und Umsatzsteuer nach Umsatzgrößenklassen und wirtschaftlicher Gliederung

AZ- Nr.	Wirtschaftliche Gliederung	noch: Umsatz						
		20 000 bis unter 30 000 DM			30 000 bis unter 40 000 DM			40 000
		Veran- lagte	Gesamt- umsatz	Umsatz- steuer	Veran- lagte	Gesamt- umsatz	Umsatz- steuer	Veran- lagte
		Anzahl	1000 DM		Anzahl	1000 DM		Anzahl
		16	17	18	19	20	21	22
	noch: Wirtschaftshauptabteilung Sonstige Gewerbe							
7	Dienstleistungen (ohne solche der Abt. 9) . . .	6 676	163 741	4 812,4	4 735	163 795	4 819,6	3 310
71	Wohnungs- und Grundstückswesen; Vermögens- verwaltung	153	3 748	95,8	69	2 345	52,8	54
711	Wohnungs- und Grundstückswesen	37	898	17,7	18	596	8,2	13
715	Vermögensverwaltung	116	2 850	78,1	51	1 749	44,6	41
72	Gaststättenwesen	4 764	117 430	3 450,6	3 919	135 802	4 011,0	2 876
7211	Hotels und Gasthöfe	96	2 364	66,8	83	2 835	81,9	72
7214	Fremdenheime und Pensionen	79	1 925	55,7	45 ²⁾	1 623	46,9	3)
7217	Hospize, Erholungs- und Ferienheime	1)	.	.	4 ²⁾	152	4,6	1)
7255	Kantinenbetriebe	3)	.	.	72	2 486	74,0	44
7257	Kaffeehäuser, Bars und Tanzlokale	65	1 598	47,1	35	1 182	34,3	30
7251	Schank- und Speisewirtschaften ohne 7255 u.							
7253	7257, Gastwirtschaften mit Gemischtwaren-	4 468	110 157	3 239,6	3 690	127 963	3 782,1	2 720
7259	oder Kolonialwarenhandlung							
7291	darunter							
7253	Bahnhofswirtschaften 6)	62	1 548	.	58	1 998	.	49
7259	Trinkhallen, Eisdielen und Speisewirt- 6) schaften ohne Ausschank alkohol. Getränke	549	13 469	.	401	13 879	.	284
73	Kunst, private Forschung, Theater, Film, Rundfunk, Schaustellung	191	4 646	137,1	85	2 941	84,8	80
731	Kunst und Schrifttum	44	1 050	30,7	24 ²⁾	897	25,3	3)
733	Theater und Varietés	10 ²⁾	274	8,2	1)	.	.	6 ²⁾
7341	Filmaufnahme, Filmkopier- u. -entwicklungs-	1)	.	.	-	-	-	1)
7343	anstalten, Filmverleih und -vertrieb							
7345								
7347	Lichtspielhäuser	56	1 413	41,5	41	1 448	42,3	49
736	Schaustellungsgewerbe	77	1 838	54,5	26	876	25,6	16
732	Private Forschung und Rundfunkwesen	5	119	3,6	-	-	-	1)
735								
74	Dienstleistungen (ohne 71,72,73 und	1 568	37 917	1 128,9	662	22 707	671,0	300
bis	ohne solche der Abt. 9)							
78								
74	Sportpflege, Bade- und Schwimmanstalten . .	103	2 473	69,3	58	1 993	55,5	25
75	Korrespondenz-, Nachrichten-, Schreib- und Übersetzungsbüros	21	505	15,2	8	275	8,1	5 ²⁾
76	Fotografisches Gewerbe	93	2 245	66,6	54	1 885	56,1	28
77	Friseurgewerbe und Schönheitsalons	1 109	26 753	800,7	416	14 211	424,4	162
T.a.	Wäscherei, Färberei und chemische Reinigung,							
7811	Zimmer-, Fenster-, Möbel-, Teppich-, . . .	187	4 609	137,7	90	3 106	90,9	55
7815	Polster- und Metallreinigung							
7830								
T.a.	Übrige Wäscherei-, Färberei- und	5	119	3,6	-	-	-	-
7811	Reinigungsunternehmen							
7815								
7830								
784	Bewachungsgewerbe	12	284	8,5	9	303	8,5	5
785	Bestattungsinstitute	29	725	21,6	24	834	24,5	18
786	Dienstmann- und Trägergewerbe,	9	204	5,7	3	100	3,0	5 ²⁾
787	Aufbewahrungsgewerbe							
8	Verkehrswirtschaft	2 074	50 354	1 219,6	1 225	42 129	931,0	763
81	Deutsche Bundespost und Deutsche Bundesbahn .	-	-	-	-	-	-	-
82								

Anmerkungen s.S. 2.

davon											AZ-Nr.	
bis unter 50 000 DM			50 000 bis unter 75 000 DM			75 000 bis unter 100 000 DM			100 000 bis unter 250 000 DM			
Gesamtumsatz	Umsatzsteuer	Veranlagte	Gesamtumsatz	Umsatzsteuer	Veranlagte	Gesamtumsatz	Umsatzsteuer	Veranlagte	Gesamtumsatz	Umsatzsteuer		
1000 DM		Anzahl	1000 DM		Anzahl	1000 DM		Anzahl	1000 DM			
23	24	25	26	27	28	29	30	31	32	33		
147 673	4 355,6	4 922	298 907	8 821,8	2 046	175 756	5 152,5	2 525	366 034	10 593,7	7	
2 427	59,2	72	4 352	102,0	40	3 458	76,6	82	11 611	251,8	71	
586	11,7	16	1 046	17,8	9	744	7,6	17	2 515	37,2	711	
1 841	47,5	56	3 306	84,2	31	2 714	69,0	65	9 096	214,6	715	
128 352	3 796,5	4 382	265 861	7 869,4	1 781	152 759	4 498,5	1 909	270 484	7 885,5	72	
3 259	95,9	149	9 129	266,9	85	7 392	216,8	186	29 085	851,6	7211	
		21	1 314	38,1	3)			22 ²⁾	2 799	77,6	7214	
.	.	5	323	9,3	1)	.	.	8 ²⁾	1 306	33,8	7217	
1 948	58,3	70	4 298	127,7	39	3 407	101,3	73	10 470	311,4	7255	
1 326	38,6	81	5 014	144,3	37	3 186	93,8	61	9 065	267,2	7257	
											7251	
121 380	3 590,9	4 056	245 783	7 283,1	1 611	137 995	4 066,3	1 570	219 391	6 389,0	7253	
											7259	
											7291	
2 175	.	83	5 061	.	46	3 929	.	32	4 990	.	7253	
12 686	.	437	26 454	.	151	12 853	.	130	17 889	.	7259	
3 626	107,3	138	8 662	257,2	87	7 608	224,1	307	49 281	1 462,8	73	
		7	453	11,7	3	240	7,2	5 ²⁾	1 623	48,2	731	
309	9,3	1)	.	.	3	280	8,4	5	855	25,7	733	
.	.	7 ²⁾	393	11,8	1)	.	.	5 ²⁾	646	18,8	7341	
											7343	
											7345	
2 232	65,7	101	6 357	190,0	73	6 383	187,4	295	47 380	1 406,3	7347	
725	21,5	21	1 293	38,8	5 ²⁾	470	14,1	1)	.	.	736	
.	.	1)	.	.	7 ²⁾	6 674	195,5	-	-	-	732	
											735	
13 268	392,6	330	20 032	593,2	138	11 931	353,3	227	34 658	993,6	74 bis 78	
1 100	30,4	32	1 982	59,0	19	1 655	49,7	31	4 882	141,5	74	
274	8,2	1)	.	.	1)	.	.	5 ²⁾	1 086	31,7	75	
1 247	37,3	26	1 559	45,2	14	1 193	34,4	11 ²⁾	1 983	54,8	76	
7 136	212,7	159	9 535	284,2	31	2 649	79,5	40	5 502	163,1	77	
2 446	72,7	11	672	20,0	1)	.	.	13 ²⁾	2 140	63,6	T.a. 7811 7815 7830	
-	-	75	4 589	135,4	58	5 060	148,7	103	16 272	455,8	T.a. 7811 7815 7830	
223	6,7	9	570	16,5	4	349	10,5	18	2 544	76,3	784	
798	23,3	15	930	27,1	7	605	18,1	10	1 403	37,2	785	
239	7,1	1)	.	.	4 ²⁾	394	11,9	1)	.	.	786 787	
33 977	704,5	990	59 800	1 192,6	431	36 962	636,5	792	119 316	1 832,0	8	
-	-	1)	.	.	-	-	-	1)	.	.	81 82	

Noch: Veranlagte, Gesamtumsatz und Umsatzsteuer nach Umsatzgrößenklassen und wirtschaftlicher Gliederung

AZ-Nr.	Wirtschaftliche Gliederung	noch: Umsatz						
		250 000 bis unter 500 000 DM			500 000 bis unter 1 000 000 DM			1 000 000
		Veranlagte	Gesamtumsatz	Umsatzsteuer	Veranlagte	Gesamtumsatz	Umsatzsteuer	Veranlagte
		Anzahl	1000 DM		Anzahl	1000 DM		Anzahl
		34	35	36	37	38	39	40
	noch: Wirtschaftshauptabteilung Sonstige Gewerbe							
7	Dienstleistungen (ohne solche der Abt. 9) . . .	492	167 260	4 747,2	177	121 005	3 320,2	77
71	Wohnungs- und Grundstückswesen; Vermögensverwaltung.	45	15 864	316,5	14	9 325	160,1	10
711	Wohnungs- und Grundstückswesen.	20	7 206	88,3	7 ²⁾	6 474	76,3	1 ¹⁾
715	Vermögensverwaltung	25	8 658	228,2	17 ²⁾	16 355	349,4	3 ¹⁾
72	Gaststättenwesen.	268	90 007	2 642,3	89	61 373	1 822,6	39
7211	Hotels und Gasthöfe	45	15 632	463,1	26	17 795	509,9	11
7214	Fremdenheime und Pensionen.	1 ¹⁾	.	.	-	-	-	-
7217	Hospize, Erholungs- und Ferienheime	-	-	-	1 ¹⁾	.	.	-
7255	Kantinenbetriebe.	3 ¹⁾	.	.	16 ²⁾	9 647	301,4	1 ¹⁾
7257	Kaffeehäuser, Bars und Tanzlokale	22	7 635	228,5	10 ²⁾	10 252	364,8	3 ¹⁾
7251 7253 7259 7291	Schank- und Speisewirtschaften ohne 7255 u. 7257, Gastwirtschaften mit Gemischtwaren- oder Kolonialwarenhandlung	191	63 293	1 849,0	49	33 941	1 007,9	24
7253	darunter Bahnhofswirtschaften 6)	21	7 051	.	7	5 708	.	5
7259	Trinkhallen, Eisdielen und Speisewirtschaften ohne Ausschank alkohol. Getränke	16	5 419	.	5 ²⁾	3 986	.	1 ¹⁾
73	Kunst, private Forschung, Theater, Film, Rundfunk, Schaustellung	126	43 063	1 289,3	50	33 340	985,3	21 ²⁾
731	Kunst und Schrifttum.	1 ¹⁾	.	.	1 ¹⁾	.	.	-
733	Theater und Varietés.	3 ²⁾	1 883	56,4	1 ¹⁾	.	.	-
7341 7343 7345	Filmaufnahme, Filmkopier- u. -entwicklungsanstalten, Filmverleih und -vertrieb	6 ²⁾	2 816	76,6	1 ¹⁾	.	.	5
7347	Lichtspielhäuser.	117	40 177	1 203,4	43	28 439	846,0	13 ²⁾
736	Schaustellungsgewerbe	3	802	24,1	4 ²⁾	7 320	121,4	1 ¹⁾
732 735	Private Forschung und Rundfunkwesen	-	-	-	-	-	-	-
74 bis 78	Dienstleistungen (ohne 71,72,73 und ohne solche der Abt. 9)	53	18 326	499,1	24	16 967	352,2	11 ²⁾
74	Sportpflege, Bade- und Schwimmanstalten . .	5	1 627	48,8	5 ²⁾	8 560	24,7	-
75	Korrespondenz-, Nachrichten-, Schreib- und Übersetzungsbüros	-	-	-	1 ¹⁾	.	.	-
76	Fotografisches Gewerbe.	1 ¹⁾	.	.	-	-	-	-
77	Friseurgewerbe und Schönheitssalons	6	1 898	56,7	-	-	-	-
T.a. 7811 7815 7830	Wäscherei, Färberei und chemische Reinigung, Zimmer-, Fenster-, Möbel-, Teppich-, . . . Polster- und Metallreinigung	3	1 094	26,6	-	-	-	-
T.a. 7811 7815 7830	Übrige Wäscherei-, Färberei- und Reinigungsunternehmen	33	11 531	307,5	17	12 027	276,8	8 ²⁾
784	Bewachungsgewerbe	3 ¹⁾	.	.	8 ²⁾	8 907	196,5	1 ¹⁾
785	Bestattungsinstitute.	-	-	-	-	-	-	-
786 787	Dienstmann- und Trägergewerbe, Aufbewahrungsgewerbe	-	-	-	-	-	-	-
8	Verkehrswirtschaft.	198	67 188	934,9	79	53 041	582,1	49
81 82	Deutsche Bundespost und Deutsche Bundesbahn .	-	-	-	5 ²⁾	21 558	54,7	-

Anmerkungen s.S.2.

davon											AZ-Nr.	
bis unter 5 000 000 DM			5 000 000 bis unter 10 000 000 DM			10 000 000 bis unter 25 000 000 DM			25 000 000 DM und mehr			
Gesamtumsatz	Umsatzsteuer	Veranlagte	Gesamtumsatz	Umsatzsteuer	Veranlagte	Gesamtumsatz	Umsatzsteuer	Veranlagte	Gesamtumsatz	Umsatzsteuer		
1000 DM		Anzahl	1000 DM		Anzahl	1000 DM		Anzahl	1000 DM			
41	42	43	44	45	46	47	48	49	50	51		
120 228	3 307,2	4	24 295	564,9	-	-	-	-	-	-	7	
13 504	265,6	-	-	-	-	-	-	-	-	-	71	
.	.	-	-	-	-	-	-	-	-	-	711	
.	.	-	-	-	-	-	-	-	-	-	715	
57 707	1 851,0	-	-	-	-	-	-	-	-	-	72	
15 933	515,3	-	-	-	-	-	-	-	-	-	7211	
-	-	-	-	-	-	-	-	-	-	-	7214	
-	-	-	-	-	-	-	-	-	-	-	7217	
.	.	-	-	-	-	-	-	-	-	-	7255	
.	.	-	-	-	-	-	-	-	-	-	7257	
34 106	1 051,2	-	-	-	-	-	-	-	-	-	7251 7253 7259 7291	
9 110	.	-	-	-	-	-	-	-	-	-	7253	
.	.	-	-	-	-	-	-	-	-	-	7259	
45 508	1 270,5	. ¹⁾	.	.	-	-	-	-	-	-	73	
-	-	-	-	-	-	-	-	-	-	-	731	
-	-	-	-	-	-	-	-	-	-	-	733	
7 983	236,1	-	-	-	-	-	-	-	-	-	7341 7343 7345	
25 027	762,3	. ¹⁾	.	.	-	-	-	-	-	-	7347	
.	.	-	-	-	-	-	-	-	-	-	736	
-	-	. ¹⁾	.	.	-	-	-	-	-	-	732 735	
27 804	485,0	. ¹⁾	.	.	-	-	-	-	-	-	74 bis 78	
-	-	. ¹⁾	.	.	-	-	-	-	-	-	74	
-	-	-	-	-	-	-	-	-	-	-	75	
-	-	-	-	-	-	-	-	-	-	-	76	
-	-	-	-	-	-	-	-	-	-	-	77	
-	-	-	-	-	-	-	-	-	-	-	T.a. 7811 7815 7830	
16 325	368,8	. ¹⁾	.	.	-	-	-	-	-	-	T.a. 7811 7815 7830	
.	.	-	-	-	-	-	-	-	-	-	784	
-	-	-	-	-	-	-	-	-	-	-	785	
-	-	-	-	-	-	-	-	-	-	-	786 787	
96 762	754,5	6	39 687	122,6	18	280 582	483,3	5	423 599	165,9	8	
-	-	-	-	-	. ¹⁾	.	.	-	-	-	81 82	

Noch: Veranlagte, Gesamtumsatz und Umsatzsteuer nach Umsatzgrößenklassen und wirtschaftlicher Gliederung

AZ-Nr.	Wirtschaftliche Gliederung	noch: Umsatz				
		insgesamt			unter 2 000	
		Veranlagte	Gesamtumsatz	Umsatzsteuer	Veranlagte	Gesamtumsatz
		Anzahl	1000 DM		Anzahl	1000
		1	2	3	4	5
	noch: Wirtschaftshauptabteilung Sonstige Gewerbe, Verkehrswirtschaft					
83	Schienenbahnen (ohne Bundesbahn)	52	232 670	262,4	-	-
831	Nichtbundesbahneigene Eisenbahnen	33	58 651	130,6	-	-
8350	Straßen-, Untergrund-, Hoch-, Schwebel-, Berg- und Drahtseilbahnen	19	174 019	131,8	-	-
84	Straßenverkehr	17 450	411 233	7 849,3	1 140	1 500
8401	Kraftwagenverkehr mit Fuhrgewerbe (Pferdebetrieb)	21	546	13,0	-	-
841	Personenkraftwagenverkehr	1 790	62 150	481,3	126	152
844	Güterkraftwagenverkehr	10 631	310 790	6 352,8	363	450
847	Fuhrgewerbe	5 008	37 747	1 002,2	651	898
85	Schifffahrt, Wasserstraßen- und Hafenwesen . .	337	533 115	869,1	39	55
852	Seeschifffahrt	-	-	-	-	-
854	Seehafen-, Leuchtfeuer- und Tauchereibetriebe	20	5 067	64,2	-	-
855	Binnenschifffahrt	212	252 377	650,4	6	10
857	Binnenwasserstraßen- und -hafenbetriebe . .	18	256 936	116,6	-	-
851	Verwaltungsdienst, Sachverständigen- und Lotsenwesen der See- und Binnenschifffahrt .	87	18 735	37,9	33	45
853						
856						
86	Luftverkehr	-	-	-	-	-
871	Spedition und Lagererei	2 424	198 499	3 114,4	77	100
873	Kraftfahrunterricht und private Kraftfahrzeugüberwachung, Garagen, Reise- und Auswanderungsbüros, Schlaf- und Speisewagenbetriebe	764	23 075	497,9	17	23
874						
876						
877						
9	Öffentlicher Dienst und Dienstleistungen im öffentlichen Interesse	31 930	1 146 015	20 409,7	2 732	3 734
9924						
T.a.						
9410	Freie Berufe (soweit ausgegliedert)	22 880	470 582	9 137,9	1 003	1 340
9450						
9921						
9935						
T.a.						
9410	Rechtsanwälte, Notare	2 761	72 545	2 165,4	113	150
T.a.						
945	Wirtschaftsprüfer, Steuerberater	4 370	77 201	2 253,4	307	419
T.a.						
9921	Ärzte	9 275	205,111	2 544,8	303	395
T.a.						
9921	Heilpraktiker	452	3 679	109,4	57	82
9924	Zahnärzte und Dentisten	5 172	102 848	1 791,3	149	196
T.a.						
9935	Tierärzte	850	9 198	273,6	74	98
T.a.						
9611	Privatschulen	63	1 558	46,0	10	15
bis						
9618						
9						
ohne						
9924						
T.a.						
9410	Öffentlicher Dienst und Dienstleistungen im öffentlichen Interesse (ohne Freie Berufe und ohne Privatschulen)	8 987	673 875	11 225,8	1 719	2 379
9450						
9921						
9935						
9611						
bis						
9618						

Anmerkungen s.S. 2.

davon										AZ- Nr.
DM	2 000 bis unter 6 000 DM			6 000 bis unter 10 000 DM			10 000 bis unter 20 000 DM			
Umsatz- steuer	Veranlagte	Gesamt- umsatz	Umsatz- steuer	Veranlagte	Gesamt- umsatz	Umsatz- steuer	Veranlagte	Gesamt- umsatz	Umsatz- steuer	
DM	Anzahl	1000 DM		Anzahl	1000 DM		Anzahl	1000 DM		
6	7	8	9	10	11	12	13	14	15	
-	-	-	-	-	-	-	-	-	-	83
-	-	-	-	-	-	-	-	-	-	831
-	-	-	-	-	-	-	-	-	-	8350
43,7	4 206	16 518	453,1	3 177	24 794	646,6	4 065	56 772	1 475,1	84
-	5	20	0,7	1)	.	.	3)	43	1,2	8401
3,9	334	1 341	22,2	3)	.	.	767	8 857	107,9	841
13,3	1 514	6 185	180,1	1 777	14 055	400,7	2 963	41 728	1 164,6	844
26,5	2 353	8 972	250,1	1 088	8 292	217,9	644	8 591	229,4	847
1,6	45	134	3,5	12	96	1,8	37	574	6,8	85
-	-	-	-	-	-	-	-	-	-	852
-	-	-	-	3	26	0,5	4	57	0,8	854
0,2	12	46	0,9	4	29	0,3	26	410	2,7	855
-	1)	.	.	4)	28	0,6	3)	139	4,2	857
1,4	34)	101	3,0	1)	.	.	7)	134	3,0	851
-	-	-	-	-	-	-	-	-	-	853
2,9	286	1 169	34,2	284	2 253	66,0	555	7 811	218,0	856
0,6	86	341	8,7	3)	.	.	376)	4 613	125,7	86
98,2	6 147	25 271	562,5	4 115	32 459	752,3	7 709	112 983	2 207,0	871
37,5	3 237	12 936	325,5	3 089	24 554	551,9	6 595	97 156	1 785,9	873
4,5	354	1 410	41,4	322	2 552	76,2	685	10 030	299,7	874
12,4	1 013	3 986	117,3	837	6 591	197,0	1 172	16 600	496,0	876
10,0	985	3 942	77,0	967	7 747	111,0	2 658	40 055	410,5	877
2,5	191	730	21,6	96	738	21,6	78	1 086	32,5	9
5,1	499	2 081	44,9	679	5 432	101,5	1 696	25 006	416,9	9924
3,0	195	787	23,3	188	1 494	44,6	306	4 379	130,3	9410
0,4	18	70	2,1	7	57	1,7	4	55	1,6	9450
60,3	2 892	10 265	234,9	1 019	7 848	198,7	1 110	15 772	419,5	9921

Noch: Veranlagte, Gesamtumsatz und Umsatzsteuer nach Umsatzgrößenklassen und wirtschaftlicher Gliederung

AZ-Nr.	Wirtschaftliche Gliederung	noch: Umsatz						
		20 000 bis unter 30 000 DM			30 000 bis unter 40 000 DM			40 000
		Veranlagte	Gesamtumsatz	Umsatzsteuer	Veranlagte	Gesamtumsatz	Umsatzsteuer	Veranlagte
		Anzahl	1000 DM		Anzahl	1000 DM		Anzahl
		16	17	18	19	20	21	22
	noch: Wirtschaftshauptabteilung Sonstige Gewerbe Verkehrswirtschaft							
83	Schienenbahnen (ohne Bundesbahn)	3	69	2,1	-	-	-	-
831	Nichtbundesbahneigene Eisenbahnen	3	69	2,1	-	-	-	-
8350	Straßen-, Untergrund-, Hoch-, Schwebe-, Berg- und Drahtseilbahnen	-	-	-	-	-	-	-
84	Straßenverkehr	1 650	40 000	958,0	940	32 248	714,2	578
8401	Kraftwagenverkehr mit Fuhrsgewerbe (Pferdebetrieb)	7	180	4,5	1)	.	.	62)
841	Personenkraftwagenverkehr	158	3 860	42,5	103	3 575	46,4	69
844	Güterkraftwagenverkehr	1 354	32 805	826,8	785	26 897	619,4	480
847	Fuhrsgewerbe	131	3 155	84,2	3)			27
85	Schifffahrt, Wasserstraßen- und Hafenwesen . .	30	743	4,6	38	1 338	8,1	30
852	Seeschifffahrt	-	-	-	-	-	-	-
854	Seehafen-, Leuchtfeuer- und Taucherei-betriebe	-	-	-	3	101	1,9	1)
855	Binnenschifffahrt	27	669	3,0	31	1 102	3,1	26
857	Binnenwasserstraßen- und -hafenbetriebe . .	-	-	-	-	-	-	1)
851	Verwaltungsdienst, Sachverständigen- und	3	74	1,6	4	135	3,1	1)
853	Lotsenwesen der See- und Binnenschifffahrt							
856								
86	Luftverkehr	-	-	-	-	-	-	-
871	Spedition und Lagerei	283	6 918	184,3	203	7 023	174,9	125
873	Kraftfahrunterricht und private Kraftfahr-							
874	zeugüberwachung, Garagen, Reise- und Auswan-	108	2 624	70,6	44	1 520	33,8	30
876	derungsbüros, Schlaf- und Speisewagenbetriebe							
877								
9	Öffentlicher Dienst und Dienstleistungen im öffentlichen Interesse	4 990	122 425	2 116,1	2 481	85 147	1 584,9	1 228
9924								
T.a.								
9410	Freie Berufe (soweit ausgegliedert)	4 464	109 483	1 778,0	2 186	74 976	1 329,3	1 050
9450								
9921								
9935								
T.a.								
9410	Rechtsanwälte, Notare	459	11 303	337,5	283	9 762	292,5	200
T.a.								
945	Wirtschaftsprüfer, Steuerberater	485	11 857	354,8	215	7 345	219,1	116
T.a.								
9921	Ärzte	2 299	56 402	556,3	1 100	37 788	456,1	447
T.a.								
9921	Heilpraktiker	19	463	13,9	112)	580	17,3	-
9924	Zahnärzte und Dentisten	1 138	27 953	471,0	563	19 247	336,8	284
T.a.								
9935	Tierärzte	64	1 505	44,5	3)			3
T.a.								
9611	Privatschulen	122)	341	10,3	1)	.	.	1)
bis								
9618								
9								
ohne								
9924								
T.a.								
9410	Öffentlicher Dienst und Dienstleistungen im öffentlichen Interesse	517	12 717	331,3	3)			4702)
9450	(ohne Freie Berufe und ohne Privatschulen)							
9921								
9935								
9611								
bis								
9618								

Anmerkungen s.S.2.

davon											AZ-Nr.
bis unter 50 000 DM		50 000 bis unter 75 000 DM			75 000 bis unter 100 000 DM			100 000 bis unter 250 000 DM			
Gesamtumsatz	Umsatzsteuer	Veranlagte	Gesamtumsatz	Umsatzsteuer	Veranlagte	Gesamtumsatz	Umsatzsteuer	Veranlagte	Gesamtumsatz	Umsatzsteuer	
1000 DM		Anzahl	1000 DM		Anzahl	1000 DM		Anzahl	1000 DM		
23	24	25	26	27	28	29	30	31	32	33	
-	-	.1)	.	.	-	-	-	10 ²⁾	1 917	12,3	83
-	-	.1)	.	.	-	-	-	9 ²⁾	1 725	6,5	831
-	-	-	-	-	-	-	-	.1)	.	.	8350
25 814	531,8	738	44 593	885,8	321	27 461	453,9	516	76 454	1 103,8	84
303	6,6	.1)	.	.	-	-	-	-	-	-	8401
3 114	41,2	78	4 792	50,0	47	3 924	39,0	94 ²⁾	17 834	100,1	841
21 417	464,1	613	37 013	765,8	268	22 993	398,9	426	62 712	986,7	844
1 194	26,1	95 ²⁾	4 350	112,2	6	544	16,0	13 ²⁾	1 751	39,8	847
1 330	11,5	23	1 407	6,7	10	871	10,7	28	4 298	38,5	85
-	-	-	-	-	-	-	-	-	-	-	852
.	.	3 ²⁾	151	4,5	.1)	.	.	.1)	.	.	854
1 143	7,0	21	1 277	2,8	3)	.	.	27 ²⁾	3 740	22,9	855
.	.	.1)	.	.	-	-	-	4	642	6,0	857
.	.	-	-	-	3	267	7,4	-	-	-	851
-	-	-	-	-	-	-	-	-	-	-	853
-	-	-	-	-	-	-	-	-	-	-	856
5 509	126,0	188	11 324	247,4	83	7 155	147,1	201	31 370	578,2	86
1 324	35,2	3)			17	1 475	24,8	77 ²⁾	8 090	163,2	871
54 778	1 134,9	1 151	69 397	1 564,5	404	34 617	803,5	534	80 533	1 776,4	873
46 792	938,9	821	49 000	1 087,8	242	20 727	493,7	175	24 626	614,9	874
8 933	265,4	200	12 171	363,6	89	7 565	225,3	53	7 609	227,6	876
5 184	153,7	118	7 047	211,0	41	3 582	107,0	55	8 092	235,1	877
19 939	288,5	357	21 179	354,4	96	8 254	139,5	59	7 976	128,7	9
-	-	-	-	-	-	-	-	.1)	.	.	9924
12 610	227,5	143	8 410	153,0	21 ²⁾	1 913	34,6	3)	.	.	T.a. 9410
126	3,8	20 ²⁾	809	24,1	.1)	.	.	-	-	-	9410
.	.	6	370	10,4	3	260	7,8	3	390	11,7	9450
18 041	448,1	324	20 027	466,3	159	13 630	302,0	356	55 517	1 149,8	9921

Noch: Veranlagte, Gesamtumsatz und Umsatzsteuer nach Umsatzgrößenklassen und wirtschaftlicher Gliederung

AZ-Nr.	Wirtschaftliche Gliederung	noch: Umsatz					
		250 000 bis unter 500 000 DM			500 000 bis unter 1 000 000 DM		
		Veranlagte	Gesamtumsatz	Umsatzsteuer	Veranlagte	Gesamtumsatz	Umsatzsteuer
		Anzahl	1000 DM		Anzahl	1000 DM	
		34	35	36	37	38	39
							40
	noch: Wirtschaftshauptabteilung Sonstige Gewerbe, Verkehrswirtschaft						
83	Schienenbahnen (ohne Bundesbahn)	3)			16 ²⁾	9 005	32,1
831	Nichtbundesbahneigene Eisenbahnen	3)			11 ²⁾	5 456	29,9
8350	Straßen-, Untergrund-, Hoch-, Schweb-, Berg- und Drahtseilbahnen	-	-	-	6 ²⁾	3 741	8,0
84	Straßenverkehr	86	28 934	325,2	22	14 131	107,4
8401	Kraftwagenverkehr mit Fuhrgewerbe (Pferdebetrieb)	-	-	-	-	-	-
841	Personenkraftwagenverkehr	3)			10	6 332	25,6
844	Güterkraftwagenverkehr	69	23 091	302,4	12	7 799	81,8
847	Fuhrgewerbe	1)			-	-	-
85	Schifffahrt, Wasserstraßen- und Hafenwesen . .	13	4 669	78,5	8	5 604	61,0
852	Seeschifffahrt	-	-	-	-	-	-
854	Seehafen-, Leuchtfeuer- und Taucherei-betriebe	7 ²⁾	4 732	56,5	-	-	-
855	Binnenschifffahrt	8	2 766	38,7	8	5 604	61,0
857	Binnenwasserstraßen- und -hafenbetriebe . .	3	1 203	23,5	-	-	-
851	Verwaltungsdienst, Sachverständigen- und Lotsenwesen der See- und Binnenschifffahrt	1)			-	-	-
853							
856							
86	Luftverkehr	-	-	-	-	-	-
871	Spedition und Lagererei	85	28 854	472,3	35	24 179	365,9
873	Kraftfahrunterricht und private Kraftfahr-zeugüberwachung, Garagen, Reise- und Auswan-derungsbüros, Schlaf- und Speisewagenbetriebe	9	3 065	35,3	1)		
874							
876							
877							
9	Öffentlicher Dienst und Dienstleistungen im öffentlichen Interesse	202	72 396	1 335,6	136	94 050	1 575,3
9924							
T.a.							
9410	Freie Berufe (soweit ausgegliedert)	13	4 346	91,7	5 ²⁾	4 646	102,8
9450							
9921							
9935							
T.a.							
9410	Rechtsanwälte, Notare	3)			3 ²⁾	1 060	31,7
T.a.							
945	Wirtschaftsprüfer, Steuerberater	8 ²⁾	4 219	106,8	3	2 279	43,2
T.a.							
9921	Ärzte	4 ²⁾	1 434	12,8	1)		
T.a.							
9921	Heilpraktiker	-	-	-	-	-	-
9924	Zahnärzte und Dentisten	-	-	-	-	-	-
T.a.							
9935	Tierärzte	-	-	-	-	-	-
T.a.							
9611	Privatschulen	-	-	-	-	-	-
bis							
9618							
9							
ohne							
9924							
T.a.							
9410	Öffentlicher Dienst und Dienstleistungen im öffentlichen Interesse	189	68 050	1 243,9	132	91 162	1 525,3
9450	(ohne Freie Berufe und ohne Privatschulen)						
9921							
9935							
9611							
bis							
9618							

Anmerkungen s.3.2.

davon											AZ-Nr.
bis unter 5 000 000 DM			5 000 000 bis unter 10 000 000 DM			10 000 000 bis unter 25 000 000 DM			25 000 000 DM und mehr		
Gesamtumsatz	Umsatzsteuer	Veranlagte	Gesamtumsatz	Umsatzsteuer	Veranlagte	Gesamtumsatz	Umsatzsteuer	Veranlagte	Gesamtumsatz	Umsatzsteuer	
1000 DM		Anzahl	1000 DM		Anzahl	1000 DM		Anzahl	1000 DM		
41	42	43	44	45	46	47	48	49	50	51	
18 719	60,3	3	19 285	11,2	9 ²⁾	183 675	144,4	. ¹⁾	.	.	83
12 553	56,1	3 ²⁾	38 848	36,0	. ¹⁾	.	.	-	-	-	831
6 166	4,2	. ¹⁾	.	.	9 ²⁾	164 112	119,6	. ¹⁾	.	.	8350
22 014	150,7	-	-	-	-	-	-	-	-	-	84
-	-	-	-	-	-	-	-	-	-	-	8401
8 369	2,5	-	-	-	-	-	-	-	-	-	841
13 645	148,2	-	-	-	-	-	-	-	-	-	844
-	-	-	-	-	-	-	-	-	-	-	847
47 445	242,2	. ¹⁾	.	.	11 ²⁾	464 551	393,6	3)	.	.	85
-	-	-	-	-	-	-	-	-	-	-	852
.	.	-	-	-	-	-	-	-	-	-	854
15 583	26,6	. ¹⁾	.	.	11 ²⁾	219 998	481,2	. ¹⁾	.	.	855
254 924	82,3	-	-	-	-	-	-	. ¹⁾	.	.	857
17 979	18,4	-	-	-	. ¹⁾	.	.	-	-	-	851 853 856
-	-	-	-	-	-	-	-	-	-	-	86
64 834	497,2	. ¹⁾	.	.	. ¹⁾	.	.	-	-	-	871
-	-	-	-	-	-	-	-	-	-	-	873 874 876 877
205 933	3 435,6	. ¹⁾	.	.	5 ²⁾	154 292	1 462,9	. ¹⁾	.	.	9
.	.	-	-	-	-	-	-	-	-	-	9924 T.a. 9410 9450 9921 9935
-	-	-	-	-	-	-	-	-	-	-	T.a. 9410
.	.	-	-	-	-	-	-	-	-	-	T.a. 945
-	-	-	-	-	-	-	-	-	-	-	T.a. 9921
-	-	-	-	-	-	-	-	-	-	-	T.a. 9921
-	-	-	-	-	-	-	-	-	-	-	9924
-	-	-	-	-	-	-	-	-	-	-	T.a. 9935
-	-	-	-	-	-	-	-	-	-	-	T.a. 9611 bis 9618
204 175	3 382,8	. ¹⁾	.	.	5 ²⁾	154 292	1 462,9	. ¹⁾	.	.	9 ohne 9924 T.a. 9410 9450 9921 9935 9611 bis 9618

1 a. Veranlagte, Gesamtumsatz und Umsatzsteuer des Handwerks

AZ-Nr.	Wirtschaftliche Gliederung	insgesamt		
		Veranlagte	Gesamtumsatz	Umsatzsteuer
		Anzahl	1000 DM	
		1	2	3
	Herstellendes und verarbeitendes Gewerbe: Handwerk . .	171 444	6 617 759	183 000,5
	Herstellendes und verarbeitendes Gewerbe zuzüglich des aus dem Dienstleistungsgewerbe ausgegliederten Handwerks.	189 442	6 815 634	188 897,6
1	Bergbau, Gewinnung und Verarbeitung von Steinen und Erden; Energiewirtschaft	1 653	50 709	1 468,9
17	Gewinnung und Verarbeitung von Steinen, Erden und grobkeramischen Erzeugnissen	1 650	50 702	1 468,7
171	darunter Gewinnung und Bearbeitung von Natursteinen, Schiefer, Naturasphalt und anderen Mineralien	208	7 441	214,4
172	Steinbildhauerei und Steinmetzerei	774	21 860	647,0
177	Herstellung von künstlichen Steinerzeugnissen. . .	483	14 841	433,3
2	Eisen- und Metallerzeugung und -verarbeitung	25 231	855 106	23 528,4
21	Eisenschaffendes Gewerbe	88	4 606	134,6
22	NE-Metallgewerbe	118	4 136	110,3
23	Stahlbau	946	134 589	3 775,8
235	Kesselbau.	159	7 765	227,0
236	Montage von Wärme-, Lüftungs- und gesundheitstechnischen Anlagen.	685	116 251	3 249,3
231	Bau von Stahl- und Eisenkonstruktionen, Bau von Feld- und Industriebahnwagen und	102	10 573	299,5
234	Material hierfür			
24	Maschinenbau	1 580	62 099	1 676,2
25	Schiffbau.	39	1 491	44,2
26	Straßen- und Luftfahrzeugbau	5 970	191 731	5 197,7
261	Bau von Kraftfahrzeugen und deren Motoren, Luftfahrzeugbau und -reparatur	14	1 378	37,6
262	Herstellung von Kraftfahrzeugbestandteilen und -zubehör	74	3 256	89,9
263	Bau von Kraftfahrzeugkarosserien und -anhängern. .	319	20 521	623,1
264	Stellmacherei und Bau von Bspannfahrzeugen und Ackerwagen	1 831	19 895	571,4
265	Fahrrad-, Krankenfahrstuhl- und Kinderwagenbau . .	53	4 083	118,7
2681	Kraftfahrzeug-Reparaturwerkstätten und -Abwrackbetriebe	2 694	120 900	3 115,2
2685	Fahrradreparaturwerkstätten.	985	21 698	641,8
27	Elektrotechnik	1 991	88 778	2 504,9
28	Feinmechanik und Optik	3 212	86 701	2 091,5
281	Herstellung von optischen Erzeugnissen	305	13 668	306,0
282	Herstellung von Foto-, Projektions- und kinotechnischen Erzeugnissen	20	795	16,9
284	Herstellung und Reparatur von feinmechanischen Erzeugnissen	759	15 786	389,7
285	Herstellung von medizinmechanischen Erzeugnissen .	620	23 864	430,2
287	Herstellung und Reparatur von nichtelektrischen Uhren.	1 508	32 588	948,7
29	Eisen-, Stahl-, Blech- und Metallwarengewerbe. . . .	11 287	280 975	7 993,2
291	Stahlverformung.	439	16 398	460,4
293	Herstellung von Heiz- und Kochgeräten und Blechwaren.	374	15 862	459,4

* Teilaufgliederung! In den nicht aufgeführten Gruppen und Zweigen sind keine oder nur wenige Betriebe mit geringen Umsätzen
 1) Wegen Wahrung des Steuergeheimnisses in eine andere Größenklasse verlegt. - 2) Wegen Wahrung des Steuergeheimnisses mit

nach Umsatzgrößenklassen und wirtschaftlicher Gliederung^{x)}

Umsatz									AZ-Nr.
davon									
unter 2 000 DM			2 000 bis unter 6 000 DM			6 000 bis unter 10 000 DM			
Veranlagte	Gesamtumsatz	Umsatzsteuer	Veranlagte	Gesamtumsatz	Umsatzsteuer	Veranlagte	Gesamtumsatz	Umsatzsteuer	
Anzahl	1000 DM		Anzahl	1000 DM		Anzahl	1000 DM		
4	5	6	7	8	9	10	11	12	
14 576	19 467	577,8	35 486	135 358	3 967,7	21 589	167 504	4 899,2	
16 959	22 690	674,1	41 384	157 191	4 619,5	24 849	193 048	5 663,2	
100	136	4,0	338	1 308	38,9	237	1 864	55,4	1
99	134	3,9	336	1 303	38,8	237	1 864	55,4	17
10	13	0,4	43	178	5,3	30	239	6,9	171
38	53	1,5	165	649	19,3	116	917	27,4	172
35	46	1,4	86	334	9,9	61	483	14,4	177
1 602	2 141	63,3	5 132	19 964	585,4	3 726	29 117	849,1	2
5	5	0,2	10	42	1,3	13	110	3,3	21
3	4	0,1	17	62	1,8	15	114	3,4	22
29	40	1,2	82	313	9,2	45	335	9,9	23
10	14	0,4	35	132	3,8	19	143	4,3	235
13	20	0,6	39	150	4,5	22	161	4,7	236
6	6	0,2	8	31	0,9	4	31	0,9	231 234
85	115	3,5	268	1 048	30,8	226	1 769	51,7	24
3	4	0,1	10	32	0,9	5	40	1,2	25
389	522	15,3	1 401	5 390	157,0	853	6 662	195,9	26
1)	.	.	4 ²⁾	16	0,4	1)	.	.	261 266
-	-	-	1)	.	.	6 ²⁾	41	1,2	262
3)	.	.	35 ²⁾	127	3,8	31	245	7,4	263
202	283	8,3	806	3 021	86,8	363	2 810	81,4	264
3	4	0,1	11	42	1,2	5	37	1,1	265
104	133	3,9	328	1 333	39,6	290	2 280	67,5	2681
73	91	2,7	223	862	25,5	159	1 249	37,3	2685
125	159	4,8	282	1 122	32,8	212	1 686	49,5	27
281	382	11,2	675	2 523	73,8	426	3 339	96,4	28
7	8	0,2	21	86	1,9	18	144	3,1	281
3	4	0,1	3	11	0,3	-	-	-	282
80	112	3,3	215	810	24,0	118	913	26,8	284
26	34	0,9	77	304	8,4	85	675	18,7	285
165	224	6,7	359	1 312	39,2	205	1 607	47,8	287
682	910	26,9	2 387	9 432	277,8	1 931	15 062	437,8	29
18	24	0,7	66	259	7,7	52	412	11,2	291
30	40	1,2	62	247	7,3	46	367	10,6	293

dem Handwerk zugehörig.

einer anderen Größenklasse vereinigt. - 3) Verlegt zum Zwecke der Wahrung des Steuergeheimnisses an anderer Stelle.

Noch: Veranlagte, Gesamtumsatz und Umsatzsteuer des Handwerks nach Umsatzgrößenklassen und wirtschaftlicher Gliederung

AZ-Nr.	Wirtschaftliche Gliederung	10 000 bis unter 20 000 DM				20 000
		Veranlagte	Gesamtumsatz	Umsatzsteuer	Veranlagte	
		Anzahl	1000 DM		Anzahl	
		13	14	15	16	
	<u>Herstellendes und verarbeitendes Gewerbe: Handwerk . .</u>	28 988	413 175	11 980,6	15 618	
	Herstellendes und verarbeitendes Gewerbe zuzüglich des aus dem Dienstleistungsgewerbe ausgegliederten Handwerks.	32 937	468 587	13 638,4	17 207	
1	Bergbau, Gewinnung und Verarbeitung von Steinen und Erden; Energiewirtschaft	363	5 218	154,8	191	
17	Gewinnung und Verarbeitung von Steinen, Erden und grobkeramischen Erzeugnissen	363	5 218	154,8	191	
171	darunter Gewinnung und Bearbeitung von Natursteinen, Schiefer, Naturasphalt und anderen Mineralien	30	412	12,1	24	
172	Steinbildhauerei und Steinmetzerei	201	2 895	86,6	83	
177	Herstellung von künstlichen Steinerzeugnissen. . .	105	1 542	45,3	63	
2	Eisen- und Metallerzeugung und -verarbeitung	5 184	74 026	2 150,7	2 685	
21	Eisenschaffendes Gewerbe	16	238	7,1	12	
22	NE-Metallgewerbe	28	386	11,2	18	
23	Stahlbau	97	1 430	42,8	58	
235	Kesselbau.	25	363	10,8	11	
236	Montage von Wärme-, Lüftungs- und gesundheitstechnischen Anlagen.	63	944	28,3	42	
231	Bau von Stahl- und Eisenkonstruktionen, Bau von Feld- und Industriebahnwagen und Material hierfür	9	123	3,7	5	
234						
24	Maschinenbau	287	4 062	119,1	181	
25	Schiffbau.	5	72	2,0	5	
26	Straßen- und Luftfahrzeugbau	1 123	15 978	474,0	649	
261	Bau von Kraftfahrzeugen und deren Motoren, Luftfahrzeugbau und -reparatur	1)	.	.	5 ²⁾	
266						
262	Herstellung von Kraftfahrzeugbestandteilen und -zubehör	18	266	8,0	16	
263	Bau von Kraftfahrzeugkarosserien und -anhängern. .	55	815	24,3	48	
264	Stellmacherei und Bau von Bespannfahrzeugen und Ackerwagen	277	3 755	111,6	81	
265	Fahrrad-, Krankenfahrstuhl- und Kinderwagenbau . .	3)			14 ²⁾	
2681	Kraftfahrzeug-Reparaturwerkstätten und -Abwrackbetriebe	556	8 050	237,9	388	
2685	Fahrradreparaturwerkstätten.	208	2 971	88,6	110	
27	Elektrotechnik	371	5 317	156,3	210	
28	Feinmechanik und Optik	614	8 976	248,6	338	
281	Herstellung von optischen Erzeugnissen	56	879	16,9	41	
282	Herstellung von Foto-, Projektions- und kinotechnischen Erzeugnissen	6	80	2,4	-	
284	Herstellung und Reparatur von feinmechanischen Erzeugnissen	145	2 068	58,1	53	
285	Herstellung von medizinmechanischen Erzeugnissen .	129	1 904	52,0	70	
287	Herstellung und Reparatur von nichtelektrischen Uhren.	278	4 045	119,2	174	
29	Eisen-, Stahl-, Blech- und Metallwarengewerbe. . . .	2 643	37 567	1 089,6	1 214	
291	Stahlverformung.	92	1 359	37,8	47	
293	Herstellung von Heiz- und Kochgeräten und Blechwaren.	70	1 000	28,8	53	

Anmerkungen s.S. 76.

Umsatz								AZ- Nr.
davon								
bis unter 30 000 DM		30 000 bis unter 40 000 DM			40 000 bis unter 50 000 DM			
Gesamt- umsatz	Umsatz- steuer	Veranlagte	Gesamt- umsatz	Umsatz- steuer	Veranlagte	Gesamt- umsatz	Umsatz- steuer	
1000 DM		Anzahl	1000 DM		Anzahl	1000 DM		
17	18	19	20	21	22	23	24	
387 660	10 971,2	10 588	366 587	10 142,0	7 921	353 783	9 693,2	
421 267	11 976,2	11 148	385 789	10 713,4	8 166	364 612	10 015,9	
4 616	136,8	118	4 055	120,4	78	3 514	104,9	1
4 616	136,8	118	4 055	120,4	78	3 514	104,9	17
568	17,0	19	641	19,1	14	608	18,2	171
2 007	59,6	43	1 488	44,4	30	1 357	40,5	172
1 519	45,0	44	1 513	44,7	21	963	28,7	177
65 659	1 898,5	1 651	57 007	1 626,3	1 106	49 251	1 410,6	2
309	9,3	8	277	8,3	. ¹⁾	.	.	21
462	13,1	11	379	10,3	. ¹⁾	.	.	22
1 395	41,0	69	2 332	69,3	51	2 303	67,0	23
265	7,9	13	419	12,5	4	179	5,4	235
1 005	29,3	48	1 640	49,0	38	1 716	50,4	236
125	3,8	8	273	7,8	9	408	11,2	231 234
4 500	129,9	111	3 813	108,1	72	3 175	88,7	24
127	3,7	3 ²⁾	120	3,6	. ¹⁾	.	.	25
15 856	468,2	349	12 121	353,6	243	10 801	324,1	26
116	3,5	. ¹⁾	.	.	-	-	-	261 266
382	11,5	10	338	10,1	4	174	5,2	262
1 201	36,1	22	756	22,7	18	787	34,4	263
1 990	59,2	32	1 101	31,9	26	1 182	34,9	264
299	8,2	. ¹⁾	.	.	-	-	-	265
9 457	277,3	214	7 481	217,9	156	6 941	199,2	2681
2 673	79,5	67	2 304	67,5	39	1 717	50,4	2685
5 165	152,0	150	5 180	151,7	136	6 103	180,0	27
8 239	220,3	247	8 529	225,5	142	6 317	158,0	28
1 011	21,4	33	1 173	23,4	32	1 423	31,1	281
-	-	3	104	3,1	. ¹⁾	.	.	282
1 284	34,1	47	1 576	42,0	3)			284
1 686	40,6	57	1 955	48,9	33	1 479	28,0	285
4 258	124,2	107	3 721	108,1	52	2 320	68,0	287
29 606	861,0	705	24 340	698,4	457	20 336	586,9	29
1 176	34,6	40	1 399	40,7	26	1 160	34,3	291
1 285	36,9	22	757	22,2	18	800	23,6	293

Noch: Veranlagte, Gesamtumsatz und Umsatzsteuer des Handwerks nach Umsatzgrößenklassen und wirtschaftlicher Gliederung

AZ-Nr.	Wirtschaftliche Gliederung					
		50 000 bis unter 75 000 DM			75 000 bis unter	
		Veranlagte	Gesamtumsatz	Umsatzsteuer	Veranlagte	Gesamtumsatz
		Anzahl	1000 DM		Anzahl	1000
		25	26	27	28	29
	Herstellendes und verarbeitendes Gewerbe: Handwerk . .	13 193	806 553	21 902,9	7 650	660 568
	Herstellendes und verarbeitendes Gewerbe zuzüglich des aus dem Dienstleistungsgewerbe ausgegliederten Handwerks.	13 389	818 319	22 252,3	7 696	664 486
1	Bergbau, Gewinnung und Verarbeitung von Steinen und Erden; Energiewirtschaft	93	5 620	163,8	38	3 213
17	Gewinnung und Verarbeitung von Steinen, Erden und grobkeramischen Erzeugnissen	93	5 620	163,8	38	3 213
	darunter					
171	Gewinnung und Bearbeitung von Natursteinen, Schiefer, Naturasphalt und anderen Mineralien	13	767	22,6	3)	
172	Steinbildhauerei und Steinmetzerei	41	2 494	73,5	16	1 340
177	Herstellung von Künstlichen Steinerzeugnissen. . .	30	1 817	51,9	3)	
2	Eisen- und Metallerzeugung und -verarbeitung	1 597	97 203	2 722,9	831	71 860
21	Eisenschaffendes Gewerbe	10 ²⁾	629	18,2	1)	.
22	NE-Metallgewerbe	9 ²⁾	538	16,1	6	513
23	Stahlbau	92	5 551	162,3	83	7 156
235	Kesselbau.	6	329	9,0	10	835
236	Montage von Wärme-, Lüftungs- und gesundheitstechnischen Anlagen.	75	4 586	135,2	68	5 884
231	Bau von Stahl- und Eisenkonstruktionen,					
234	Bau von Feld- und Industriebahnwagen und	11	636	18,1	5	437
	Material hierfür					
24	Maschinenbau	128	7 790	212,0	76	6 641
25	Schiffbau.	3 ²⁾	239	7,1	1)	.
26	Straßen- und Luftfahrzeugbau	382	23 200	673,3	200	17 431
261	Bau von Kraftfahrzeugen und deren Motoren,					
266	Luftfahrzeugbau und -reparatur	-	-	-	-	-
262	Herstellung von Kraftfahrzeugbestandteilen und -zubehör	12	670	20,0	3	247
263	Bau von Kraftfahrzeugkarosserien und -anhängern. .	43	2 664	80,5	23	1 974
264	Stellmacherei und Bau von Besspannfahrzeugen und Ackerwagen	22	1 359	40,7	7	581
265	Fahrrad-, Krankenfahrstuhl- und Kinderwagenbau . .	3	192	5,8	7	656
2681	Kraftfahrzeug-Reparaturwerkstätten und -Abwrackbetriebe	251	15 193	433,4	132	11 581
2685	Fahrradreparaturwerkstätten.	51	3 122	92,9	28	2 392
27	Elektrotechnik	179	11 025	320,4	92	7 934
28	Feinmechanik und Optik	217	13 318	319,1	130	11 160
281	Herstellung von optischen Erzeugnissen	51	3 112	68,1	23	1 983
282	Herstellung von Foto-, Projektions- und kinotechnischen Erzeugnissen	1)	.	.	5 ²⁾	596
284	Herstellung und Reparatur von feinmechanischen Erzeugnissen	58 ²⁾	3 083	86,5	18	1 529
285	Herstellung von medizinmechanischen Erzeugnissen .	51	3 200	51,4	43	3 728
287	Herstellung und Reparatur von nichtelektrischen Uhren.	80	4 916	141,4	45	3 821
29	Eisen-, Stahl-, Blech- und Metallwarengewerbe. . . .	584	35 407	1 008,6	240	20 663
291	Stahlverformung.	38	2 287	64,2	25	2 168
293	Herstellung von Heiz- und Kochgeräten und Blechwaren.	24	1 430	42,1	9	780

Anmerkungen s.S. 76.

Umsatz										AZ-Nr.
davon										
100 000 DM	100 000 bis unter 250 000 DM			250 000 bis unter 500 000 DM			500 000 DM und mehr			
Umsatzsteuer	Veranlagte	Gesamtumsatz	Umsatzsteuer	Veranlagte	Gesamtumsatz	Umsatzsteuer	Veranlagte	Gesamtumsatz	Umsatzsteuer	
DM	Anzahl	1000 DM		Anzahl	1000 DM		Anzahl	1000 DM		
30	31	32	33	34	35	36	37	38	39	
17 999,4	12 447	1 844 566	50 858,5	2 398	809 458	22 212,2	790	653 080	17 795,8	
18 115,4	12 508	1 853 521	51 124,0	2 409	813 044	22 309,4	790	653 080	17 795,8	
94,1	75	11 492	325,2	17	6 015	179,0	5	3 658	91,6	1
94,1	75	11 492	325,2	17	6 015	179,0	5	3 658	91,6	17
	25 ²⁾	4 015	112,8	. ¹⁾	.	.	-	-	-	171
40,2	33	4 812	139,2	5	1 715	51,0	3	2 133	63,8	172
	23	3 498	98,5	15 ²⁾	3 126	93,5	. ¹⁾	.	.	177
1 969,2	1 326	199 541	5 361,3	280	95 281	2 465,3	111	94 056	2 425,8	2
.	11	1 678	49,7	3	1 318	37,2	-	-	-	21
13,8	11	1 678	40,5	-	-	-	-	-	-	22
207,4	198	31 190	896,8	85	28 288	783,5	57	54 256	1 485,4	23
23,9	19	2 795	81,6	3)			7 ²⁾	2 291	67,4	235
170,4	153	24 147	693,3	69	23 014	636,3	55	52 984	1 447,3	236
13,1	26	4 248	121,9	11 ²⁾	4 255	117,9	. ¹⁾	.	.	231 234
180,6	116	17 481	469,2	24	8 314	204,3	6	3 391	78,3	24
.	5	857	25,6	-	-	-	-	-	-	25
494,9	296	44 871	1 178,7	64	20 863	494,4	21	18 036	368,3	26
-	5 ²⁾	1 246	33,7	. ¹⁾	.	.	. ¹⁾	.	.	261 266
7,3	. ¹⁾	.	.	5 ²⁾	1 138	26,6	-	-	-	262
59,0	35	5 529	162,7	5	1 730	51,3	4	4 693	140,9	263
17,4	15 ²⁾	3 813	99,2	. ¹⁾	.	.	. ¹⁾	.	.	264
19,7	4	721	18,6	6 ²⁾	2 132	64,0	. ¹⁾	.	.	265
320,7	214	32 141	811,2	47	15 419	341,5	14	10 891	165,1	2681
70,8	27 ²⁾	4 317	126,6	. ¹⁾	.	.	-	-	-	2685
228,3	194	29 262	816,1	32	11 240	294,9	8	4 585	118,1	27
247,7	129	18 858	403,7	13 ²⁾	5 060	87,2	. ¹⁾	.	.	28
45,9	23 ²⁾	3 849	94,0	-	-	-	. ¹⁾	.	.	281
11,0	. ¹⁾	.	.	. ¹⁾	.	.	-	-	-	282
37,2	22	3 204	64,4	3	1 207	13,3	-	-	-	284
53,0	42	6 177	82,7	7 ²⁾	2 722	45,6	3)			285
108,7	43 ²⁾	6 364	185,4	. ¹⁾	.	.	-	-	-	287
585,7	366	53 666	1 481,0	78 ²⁾	33 986	939,5	3)			29
64,4	32	4 620	134,2	3 ²⁾	1 534	30,6	. ¹⁾	.	.	291
22,5	26	3 972	113,3	14 ²⁾	5 184	150,9	. ¹⁾	.	.	293

Noch: Veranlagte, Gesamtumsatz und Umsatzsteuer des Handwerks nach Umsatzgrößenklassen und wirtschaftlicher Gliederung

AZ-Nr.	Wirtschaftliche Gliederung	insgesamt		
		Veranlagte	Gesamtumsatz	Umsatzsteuer
		Anzahl	1000 DM	
		1	2	3
294	noch: Eisen- und Metallerzeugung und -verarbeitung noch: Eisen-, Stahl-, Blech- und Metallwarengewerbe Herstellung von Schlössern und Beschlägen, Fahrrad- und Kraftfahrzeugteilen	140	6 761	187,5
295	Herstellung von Schneidwaren, Metall- und Kurzwaren; Schleiferei	1 790	41 707	1 136,9
296	Herstellung von Werkzeugen	424	10 972	302,1
297	Schmiederei	4 076	71 330	2 024,6
298	Schlosserei und Schweißerei	4 036	117 741	3 416,2
2991	Schlosserei mit Klempnerei (Kombination 298 mit 561)	8	204	6,1
3/4	Verarbeitende Gewerbe (ohne Eisen- und Metallverarbeitung)	100 860	3 519 547	94 355,9
32	Chemie	218	7 752	202,1
34	Kunststoffverarbeitung	101	2 659	71,3
35	Gummi- und Asbestverarbeitung	251	9 878	183,1
354	Regenerieranlagen, Vulkanisier- und Reparaturanstalten	221	9 279	166,4
351	Herstellung von Gummi- und Asbestwaren	30	599	16,7
357	Feinkeramisches Gewerbe, Glas- und Glaswarenherstellung	427	17 095	491,9
361	Herstellung von feinkeramischen Erzeugnissen	160	4 745	136,2
365	Glas- und Glaswarenherstellung	267	12 350	355,7
37	Sägerei und Holzbearbeitung	523	19 827	556,4
38	Holzverarbeitung	19 893	624 506	18 413,7
3811	Bau- und Möbeltischlerei, Tischlerei mit Glaserei	14 206	445 986	13 204,6
3891	Herstellung von Möbeln, Holzgehäusen und anderen Tischlereierzeugnissen	700	56 141	1 650,3
382	Herstellung von Polstermöbeln	2 182	77 056	2 272,3
383	Herstellung von Faßholz, Fässern, Kübeln und Bottichen	208	4 972	145,0
3841	Drechselerei, Holzbildhauerei und Herstellung von sonstigen Holzwaren	1 419	24 177	698,0
385	Herstellung von Korb-, Flecht- und Bürstenwaren	839	10 436	276,4
3844	Herstellung von Verpackungsmitteln, von Erzeugnissen aus natürlichen Schnitz- und Formstoffen und	339	5 738	167,1
3847	Kork, Holzveredlung			
387				
388				
39	Papierherzeugung und -verarbeitung; Druckereigewerbe	2 115	100 186	2 910,6
3951	Tapeten- und Papierwarenherstellung, Pappen-	212	8 313	234,3
3953	verarbeitung			
3955				
3957	Buchbinderei	355	8 477	250,7
397	Druckereigewerbe	1 539	81 100	2 357,2
41	Lederherzeugung und -verarbeitung	15 976	188 882	5 517,9
411	Lederherzeugung	83	4 141	116,6
413	Herstellung von Lederwaren	3 013	69 877	2 081,4
415	Herstellung von Lederhandschuhen	20	735	17,8
4171	Herstellung von Schuhen und Ledergamaschen	259	6 970	195,6
4175	Schuhreparaturwerkstätten und Maßschuhmacherei	12 601	107 159	3 106,5

Anmerkungen s.S. 76.

Umsatz									AZ-Nr.
davon									
unter 2 000 DM			2 000 bis unter 6 000 DM			6 000 bis unter 10 000 DM			
Veranlagte	Gesamtumsatz	Umsatzsteuer	Veranlagte	Gesamtumsatz	Umsatzsteuer	Veranlagte	Gesamtumsatz	Umsatzsteuer	
Anzahl	1000 DM		Anzahl	1000 DM		Anzahl	1000 DM		
4	5	6	7	8	9	10	11	12	
3)			41 ²⁾	188	4,9	3)			294
194	253	7,4	416	1 572	45,3	293	2 274	64,4	295
32	38	1,2	69	273	7,9	55	428	12,3	296
187	268	7,9	968	3 901	115,1	846	6 563	191,2	297
214	276	8,2	783	3 100	92,1	625	4 908	145,6	298
1)	.	.	1)	.	.	1)	.	.	2991
11 316	15 099	447,7	23 677	88 889	2 591,8	12 270	94 629	2 745,4	3/4
30	43	1,3	34	136	4,0	21	165	4,8	32
9	11	0,4	15	63	1,8	15	111	3,3	34
25	29	0,9	50	176	5,2	31	245	7,2	35
21	24	0,7	43	153	4,5	26	201	5,9	354
4	5	0,2	7	23	0,7	5	44	1,3	351 357
23	24	0,7	84	328	9,5	35	280	8,2	36
8	10	0,3	37	151	4,4	18	146	4,3	361
15	14	0,4	47	177	5,1	17	134	3,9	365
72	93	2,7	132	488	14,2	54	423	11,6	37
1 120	1 508	44,1	3 689	14 245	416,9	2 700	21 089	621,0	38
554	759	22,7	2 328	9 095	269,4	1 915	14 958	442,5	3811 3891
24	30	0,9	70	279	8,3	58	460	13,6	382
82	104	3,1	343	1 404	41,8	315	2 510	74,3	383
20	31	0,9	58	212	6,2	24	186	5,5	3841
233	313	9,0	450	1 674	47,9	213	1 627	47,1	385
176	234	6,4	325	1 128	29,7	115	880	24,1	386
31	37	1,1	115	453	13,6	60	468	13,9	3844 3847 387 388
94	128	3,8	322	1 227	36,1	215	1 665	49,7	39
16	18	0,5	38	143	4,3	27	212	6,2	3951 3953 3955
27	40	1,2	99	341	10,2	57	439	13,2	3957
51	70	2,1	181	731	21,3	131	1 014	30,3	397
1 828	2 511	75,0	6 656	25 434	756,6	3 011	22 931	681,1	41
6	6	0,2	18	57	1,7	3)			411
157	208	6,2	686	2 725	81,5	493	3 828	114,2	413
4	5	0,2	3	9	0,3	1)	.	.	415
40	55	1,6	83	302	9,0	27	223	6,7	4171
1 621	2 237	66,8	5 866	22 341	664,1	2 477	18 762	556,7	4175

Noch: Veranlagte, Gesamtumsatz und Umsatzsteuer des Handwerks nach Umsatzgrößenklassen und wirtschaftlicher Gliederung

AZ-Nr.	Wirtschaftliche Gliederung	10 000 bis unter 20 000 DM			20 000
		Veranlagte	Gesamtumsatz	Umsatzsteuer	Veranlagte
		Anzahl	1000 DM		Anzahl
		13	14	15	16
	noch: Eisen- und Metallerzeugung und -verarbeitung noch: Eisen-, Stahl-, Blech- und Metallwarengewerbe				
294	Herstellung von Schlössern und Beschlägen, Fahrrad- und Kraftfahrzeugteilen	26	411	11,3	16
295	Herstellung von Schneidwaren, Metall- und Kurzwaren; Schleiferei	358	5 153	141,6	177
296	Herstellung von Werkzeugen	100	1 479	41,8	55
297	Schmiederei	1 110	15 559	455,7	419
298	Schlosserei und Schweißerei	885	12 577	371,7	447
2991	Schlosserei mit Klempnerei (Kombination 298 mit 561).	5 ²⁾	42	1,2	-
3/4	Verarbeitende Gewerbe (ohne Eisen- und Metallverarbeitung)	14 377	204 037	5 813,1	8 005
32	Chemie	49	688	19,9	22
34	Kunststoffverarbeitung	27	401	11,6	10
35	Gummi- und Asbestverarbeitung	43	602	16,5	30
354	Regenerieranlagen, Vulkanisier- und Reparaturanstalten	38	534	14,7	26
351	Herstellung von Gummi- und Asbestwaren	5	68	1,8	4
357					
36	Feinkeramisches Gewerbe, Glas- und Glaswarenherstellung	79	1 100	32,1	50
361	Herstellung von feinkeramischen Erzeugnissen	32	456	13,3	13
365	Glas- und Glaswarenherstellung	47	644	18,8	37
37	Sägerei und Holzbearbeitung	73	1 035	30,5	36
38	Holzverarbeitung	4 178	60 430	1 795,7	2 490
3811	Bau- und Möbeltischlerei, Tischlerei mit Glaserei	3 139	45 669	1 359,9	1 978
3891					
382	Herstellung von Möbeln, Holzgehäusen und anderen Tischlereierzeugnissen	105	1 500	44,3	74
383	Herstellung von Polstermöbeln	501	7 158	214,2	262
3841	Herstellung von Faßholz, Fässern, Kübeln und Bottichen	36	517	15,5	31
385	Drechslerei, Holzbildhauerei und Herstellung von sonstigen Holzwaren	237	3 347	96,6	86
386	Herstellung von Korb-, Flecht- und Bürstenwaren	102	1 397	40,1	33
3844	Herstellung von Verpackungsmitteln, von Erzeugnissen aus natürlichen Schnitz- und Formstoffen und	58	842	25,1	26
3847	Kork, Holzveredlung				
387					
388					
39	Papierherzeugung und -verarbeitung; Druckereigewerbe	354	5 244	154,8	228
3951	Tapeten- und Papierwarenherstellung, Pappenverarbeitung	43	614	18,0	22
3953					
3955					
3957	Buchbinderei	62	935	27,9	38
397	Druckereigewerbe	248	3 676	108,4	168
41	Lederherzeugung und -verarbeitung	2 363	32 738	958,0	863
411	Lederherzeugung	26 ²⁾	303	8,9	8 ²⁾
413	Herstellung von Lederwaren	681	9 617	287,7	354
415	Herstellung von Lederhandschuhen	5 ²⁾	67	2,0	1 ¹⁾
4171	Herstellung von Schuhen und Ledergamaschen	46	637	18,6	17
4175	Schuhreparaturwerkstätten und Maßschuhmacherei	1 620	22 252	644,9	486

Anmerkungen s.S. 76.

Umsatz								AZ Nr.
davon								
bis unter 30 000 DM		30 000 bis unter 40 000 DM			40 000 bis unter 50 000 DM			
Gesamt- umsatz	Umsatz- steuer	Veranlagte	Gesamt- Umsatz	Umsatz- steuer	Veranlagte	Gesamt- umsatz	Umsatz- steuer	
1000 DM		Anzahl	1000 DM		Anzahl	1000 DM		
17	18	19	20	21	22	23	24	
391	10,7	3)			9	405	11,9	294
4 369	123,5	98	3 407	94,5	67	2 995	85,5	295
1 328	37,8	38	1 319	36,9	21	929	25,6	296
10 101	293,3	199	6 828	191,8	102	4 521	129,7	297
10 956	324,2	298	10 285	302,6	214	9 526	276,3	298
-	-	1)	.	.	-	-	-	2991
196 199	5 342,6	5 599	194 023	5 091,5	4 380	195 707	5 062,0	3/4
554	15,9	6	207	6,1	17	773	19,4	32
247	7,2	7 ²⁾	274	7,7	1)	.	.	34
730	19,0	16	558	13,6	8	353	8,0	35
633	16,6	3)			8	353	8,0	354
97	2,4	5 ²⁾	362	10,3	-	-	-	351 357
1 223	35,2	39	1 353	39,7	23	1 000	29,5	36
314	9,4	19	654	19,1	8	349	10,4	361
909	25,8	20	699	20,6	15	651	19,1	365
852	24,5	18	597	16,8	15	674	17,3	37
60 841	1 810,1	1 463	50 491	1 497,4	975	43 502	1 293,6	38
48 401	1 441,8	1 159	40 047	1 190,6	759	33 805	1 006,9	3811 3891
1 794	53,8	63	2 154	63,9	25	1 118	33,5	382
6 380	189,6	151	5 219	153,9	121	5 457	162,2	383
739	21,5	6	201	6,0	4	181	5,4	3841
2 116	62,1	40	1 359	39,4	43	1 923	56,8	385
765	21,9	24	847	23,8	15	670	18,4	386
646	19,4	20	664	19,8	8	348	10,4	3844 3847 387 388
5 622	166,0	208	7 134	209,5	125	5 572	163,8	39
534	15,6	19	664	18,7	8	357	10,7	3951 3953 3955
933	27,7	21	714	20,4	9	394	11,8	3957
4 155	122,7	168	5 756	170,4	107	4 773	139,8	397
20 824	598,4	418	14 360	413,4	262	11 646	340,6	41
232	6,8	1)	.	.	1)	.	.	411
8 586	256,8	184	6 354	189,8	136	6 065	181,7	413
.	.	3)			8 ²⁾	654	15,3	415
413	11,7	9	304	8,5	5	221	5,0	4171
11 691	326,0	220	7 525	209,8	116	5 142	147,4	4175

Noch: Veranlagte, Gesamtumsatz und Umsatzsteuer des Handwerks nach Umsatzgrößenklassen und wirtschaftlicher Gliederung

AZ-Nr.	Wirtschaftliche Gliederung	50 000 bis unter 75 000 DM					75 000 bis unter	
		Veranlagte	Gesamtumsatz	Umsatzsteuer	Veranlagte	Gesamtumsatz		
		Anzahl	1000 DM		Anzahl	1000		
		25	26	27	28	29		
294	noch: Eisen- und Metallergussung und -verarbeitung noch: Eisen-, Stahl-, Blech- und Metallwarengewerbe Herstellung von Schlössern und Beschlägen, Fahrrad- und Kraftfahrzeugteilen	18	849	23,6	7	611		
295	Herstellung von Schneidwaren, Metall- und Kurzwaren; Schleiferei	79	4 854	132,4	37	3 225		
296	Herstellung von Werkzeugen	27	1 627	46,8	10	872		
297	Schmiederei	141	8 645	238,5	47	4 043		
298	Schlosserei und Schweißerei	264	15 898	465,8	105	8 964		
2991	Schlosserei mit Klempnerei (Kombination 298 mit 561).	3 ²⁾	162	4,9	-	-		
3/4	Verarbeitende Gewerbe (ohne Eisen- und Metallverarbeitung)	7 844	481 592	12 490,5	4 699	405 663		
32	Chemie	12	716	21,0	10	901		
34	Kunststoffverarbeitung	11	656	17,2	1 ¹⁾	.		
35	Gummi- und Asbestverarbeitung	10	607	13,5	7	600		
354	Regenerieranlagen, Vulkanisier- und Reparaturanstalten	3 ¹⁾			7	600		
351	Herstellung von Gummi- und Asbestwaren	1 ¹⁾	.	.	-	-		
36	Feinkeramisches Gewerbe, Glas- und Glaswarenherstellung	35	2 153	63,6	16	1 426		
361	Herstellung von feinkeramischen Erzeugnissen . . .	11	679	19,4	6	554		
365	Glas- und Glaswarenherstellung	24	1 474	44,2	10	872		
37	Sägerei und Holzbearbeitung	48	2 926	83,9	19	1 632		
38	Holzverarbeitung	1 371	83 231	2 455,8	683	58 989		
3811	Bau- und Möbeltischlerei, Tischlerei mit Glaserei.	1 051	63 426	1 877,3	507	43 822		
3891	Herstellung von Möbeln, Holzgehäusen und anderen Tischlereierzeugnissen	61	3 806	112,9	43	3 782		
382	Herstellung von Polstermöbeln	150	9 358	275,7	83	7 079		
383	Herstellung von Faßholz, Fässer, Kübeln und Bottichen	11	644	17,9	10	842		
3841	Drechslererei, Holzbildhauerei und Herstellung von sonstigen Holzwaren	63	3 884	112,8	21	1 834		
385	Herstellung von Korb-, Flecht- und Bürstenwaren .	24	1 449	39,3	15	1 288		
3844	Herstellung von Verpackungsmitteln, von Erzeugnissen aus natürlichen Schnitz- und Formstoffen und .	11	664	19,9	4	342		
3847	Kork , Holzveredlung							
387								
388								
39	Papierherzeugung und -verarbeitung; Druckereigewerbe.	217	13 156	387,9	115	9 889		
3951	Tapeten- und Papierwarenherstellung, Pappen- . . .	16	1 007	28,6	8	662		
3953	verarbeitung							
3955	Buchbinderei	25	1 528	45,2	6	513		
3957	Druckereigewerbe	175	10 563	312,4	100	8 637		
41	Lederherzeugung und -verarbeitung	289	17 420	510,8	129	11 145		
411	Lederherzeugung	8	457	13,0	3 ¹⁾			
413	Herstellung von Lederwaren	160	9 641	287,9	72	6 261		
415	Herstellung von Lederhandschuhen	-	-	-	-	-		
4171	Herstellung von Schuhen und Ledergamaschen	14	883	25,8	1 ¹⁾	.		
4175	Schuhreparaturwerkstätten und Maßschuhmacherei . .	107	6 439	184,1	51	4 389		

Anmerkungen s.S.76.

Umsatz										AZ-
davon										
100 000 DM	100 000 bis unter 250 000 DM			250 000 bis unter 500 000 DM			500 000 DM und mehr			
Umsatz- steuer	Veranlagte	Gesamt- umsatz	Umsatz- steuer	Veranlagte	Gesamt- umsatz	Umsatz- steuer	Veranlagte	Gesamt- umsatz	Umsatz- steuer	
DM	Anzahl	1000 DM		Anzahl	1000 DM		Anzahl	1000 DM		
30	31	32	33	34	35	36	37	38	39	
17,4	23 ²⁾	3 906	107,7	. ¹⁾	.	.	. ¹⁾	.	.	294
87,0	59	9 062	235,4	9	2 730	71,0	3	1 813	48,9	295
23,7	17 ²⁾	2 679	68,1	. ¹⁾	.	.	-	-	-	296
113,3	47	6 758	180,8	10 ²⁾	4 143	107,3	. ¹⁾	.	.	297
257,4	166	24 376	687,7	26	9 288	266,8	9	7 587	217,8	298
-	-	-	-	-	-	-	-	-	-	2991
10 673,1	7 334	1 069 622	28 855,8	1 086	361 060	9 590,8	273	213 027	5 651,6	3/4
24,7	11	1 572	38,0	6	1 997	47,0	-	-	-	32
.	7 ²⁾	896	22,1	-	-	-	-	-	-	34
13,1	26	3 974	63,5	5 ²⁾	2 004	22,6	. ¹⁾	.	.	35
13,1	47 ²⁾	4 777	80,3	5 ²⁾	2 004	22,6	. ¹⁾	.	.	354
-	. ¹⁾	.	.	-	-	-	-	-	-	351 357
42,7	35	5 270	145,7	8 ²⁾	2 938	85,0	. ¹⁾	.	.	36
16,6	8 ²⁾	1 432	39,0	. ¹⁾	.	.	-	-	-	361
26,1	3)	.	.	35 ²⁾	6 776	191,7	. ¹⁾	.	.	365
47,0	42	6 455	184,5	14 ²⁾	4 652	123,4	. ¹⁾	.	.	37
1 739,3	1 017	150 107	4 396,9	173	57 935	1 703,6	34	22 138	639,3	38
1 297,0	704	102 301	3 009,2	90	29 799	885,4	22	13 904	401,9	3811 3891
113,4	125	20 209	592,7	52 ²⁾	21 009	613,0	3)	.	.	382
209,0	142	20 715	609,9	32 ²⁾	11 672	338,6	. ¹⁾	.	.	383
25,1	8 ²⁾	1 419	41,0	. ¹⁾	.	.	-	-	-	3841
52,6	27	4 120	115,1	6	1 980	58,6	-	-	-	385
32,3	10 ²⁾	1 778	40,4	. ¹⁾	.	.	-	-	-	386
9,9	6 ²⁾	1 274	34,0	. ¹⁾	.	.	-	-	-	3844 3847 387 388
292,0	186	27 181	789,3	42	15 124	437,1	9	8 244	220,6	39
19,7	9	1 387	36,8	6 ²⁾	2 715	75,2	. ¹⁾	.	.	3951 3953 3955
15,2	7	989	29,7	4	1 651	48,2	-	-	-	3957
254,8	170	24 805	722,8	33	11 719	342,5	7	5 201	129,7	397
324,1	122	18 116	528,4	35 ²⁾	11 757	331,5	. ¹⁾	.	.	41
.	17 ²⁾	3 086	86,0	3)	.	.	-	-	-	411
186,8	71	10 210	303,2	19 ²⁾	6 382	185,6	. ¹⁾	.	.	413
-	-	-	-	. ¹⁾	.	.	-	-	-	415
.	11 ²⁾	1 498	43,5	7	2 434	65,2	-	-	-	4171
122,6	33	5 167	147,7	4	1 214	36,4	-	-	-	4175

Noch: Veranlagte, Gesamtumsatz und Umsatzsteuer des Handwerks nach Umsatzgrößenklassen und wirtschaftlicher Gliederung

AZ-Nr.	Wirtschaftliche Gliederung	insgesamt		
		Veranlagte	Gesamtumsatz	Umsatzsteuer
		Anzahl	1000 DM	
		1	2	3
	noch: Verarbeitende Gewerbe (ohne Eisen- und Metallverarbeitung)			
42	Textilgewerbe.	2 781	58 898	1 549,0
	darunter			
423	Spinnerei und Garnbearbeitung.	147	3 980	100,2
424	Weberei.	449	13 461	365,9
425	Wirkerei und Strickerei.	1 093	15 591	458,8
427	Textilveredlung (Ausrüstung)	47	2 383	70,4
422	Gewerbliche Erzeugung und Aufbereitung von Spinn-			
426	stoffen, sonstiges Textilgewerbe, Hilfgewerbe der	1 043	23 412	551,7
428	Textilindustrie			
43	Bekleidungsgewerbe	31 224	345 866	10 243,1
	darunter			
4317	Herren- und Damenschneiderei	26 199	235 663	7 022,4
432	Herstellung von Wäsche	595	13 873	395,1
433	Herstellung und Reparatur von Hüten und Mützen . .	2 188	35 518	1 053,9
436	Rauchwarenzurichtung und Kürschnerei	545	35 190	1 040,6
434	Herstellung von Bekleidungszubehör, Bettfedernauf-			
435	bereitung und Matratzenherstellung, Hilfgewerbe	1 697	25 622	731,1
437	der Kleider- und Wäscheherstellung			
44	Herstellung von Musikinstrumenten, Spielwaren, Turn-			
	und Sportgeräten; Schmuckwaren und Bearbeitung von	876	15 565	439,3
441	Edelsteinen.			
442	Herstellung von Großmusik- und sonstigen Musikin-	288	3 809	109,4
443	strumenten			
443	Herstellung von Spielwaren, Puppen und Christbaum-	85	1 044	30,3
444	schmuck.			
444	Herstellung von Turn- und Sportgeräten und Falt-	14	417	11,9
445	booten			
445	Herstellung von Schmuckwaren und schmuckähnlichen	477	9 683	282,0
446	Erzeugnissen			
446	Bearbeitung von Edelsteinen.	12	612	5,7
45	Mühlengewerbe, Nahrungsmittel-, Stärke- und Futtermit-			
	telherstellung, Bäckerei- und Süßwarengewerbe. . . .	15 195	1 021 938	21 010,6
451	Mühlengewerbe (ohne Öl- und Getreidemühlen).	1 379	102 956	1 447,6
452	Nahrungsmittel-, Zutat- und Stärkeherstellung, Kar-			
455	toffeltrocknung, Futtermittelherstellung	39	2 142	47,9
4564	Handwerkliche Bäckerei und Konditorei <u>ohne</u> Gast-	12 022	770 855	15 755,4
4567	wirtschaft und Kaffeeausschank			
4567	Handwerkliche Bäckerei und Konditorei <u>mit</u> Gast-	1 321	122 857	3 275,0
457	wirtschaft und Kaffeeausschank			
457	Herstellung von Dauerbackwaren, Kunsthonig und	202	13 144	261,0
458	Mischsirup			
458	Süßwarengewerbe.	157	4 733	134,4
4501	Mühlengewerbe mit Bäckerei, handwerkliche Bäckerei	75	5 251	89,3
4591	mit Fleischerei			
46	Fleisch- und Fischverarbeitung, Milchverwertung,			
	Speiseöl- und Speisefettherstellung, Zuckerherstel-	10 713	1 064 588	31 616,5
4611	lung			
4611	Fleischwarenherstellung, Talgeschmelzen und	42	13 001	383,0
462	Schmalzsiedereien, Schlachthäuser			
4614	Fleischerei <u>ohne</u> Gastwirtschaft.	10 438	1 028 002	30 611,5
4617	Fleischerei <u>mit</u> Gastwirtschaft.	180	17 433	519,1
465	Ölmühlen und Margarineherstellung.	10	471	11,9
48	Getränkeherstellung (nur Brauerei und Mälzerei). . .	11	2 314	65,8

Anmerkungen s.S. 76.

[illegible]

Noch: Veranlagte, Gesamtumsatz und Umsatzsteuer des Handwerks nach Umsatzgrößenklassen und wirtschaftlicher Gliederung

AZ-Nr.	Wirtschaftliche Gliederung	10 000 bis unter 20 000 DM				20 000	
		Veranlagte	Gesamtumsatz	Umsatzsteuer		Veranlagte	
		Anzahl	1000 DM			Anzahl	
		13	14	15		16	
	noch: Verarbeitende Gewerbe (ohne Eisen- und Metallverarbeitung)						
42	Textilgewerbe.	477	6 753	159,3		185	
	darunter						
423	Spinnerei und Garbfabrikation.	23	315	7,4		18	
424	Weberei.	100	1 467	34,8		45	
425	Wirkerei und Strickerei.	169	2 408	70,8		58	
427	Textilveredlung (Ausrüstung).	5	69	2,1		3	
422	Gewerbliche Erzeugung und Aufbereitung von Spinn-						
426	stoffen, sonstiges Textilgewerbe, Hilfgewerbe der	180	2 494	44,2		60	
428	Textilindustrie						
43	Bekleidungsgewerbe.	4 744	65 210	1 943,5		1 619	
	darunter						
4317	Herren- und Damenschneiderei.	3 962	54 178	1 617,3		1 202	
432	Herstellung von Wäsche.	68	954	27,9		35	
433	Herstellung und Reparatur von Hüten und Mützen. .	476	6 589	197,2		236	
436	Rauchwarenzurichtung und Kürschnerei.	89	1 304	39,1		60	
434	Herstellung von Bekleidungszubehör, Bettfedernauf-						
435	bereitung und Matratzenherstellung, Hilfgewerbe	149	2 185	62,0		86	
437	der Kleider- und Wäscheherstellung						
44	Herstellung von Musikinstrumenten, Spielwaren, Turn-						
	und Sportgeräten; Schmuckwaren und Bearbeitung von						
	Edelsteinen.	136	1 925	56,8		62	
441	Herstellung von Großmusik- und sonstigen Musikin-						
442	strumenten	32	435	13,0		10	
443	Herstellung von Spielwaren, Puppen und Christbaum-						
	schmuck.	16	230	6,1		-	
444	Herstellung von Turn- und Sportgeräten und Falt-						
	booten.	1)	.	.		-	
445	Herstellung von Schmuckwaren und schmuckähnlichen						
	Erzeugnissen.	85	1 224	36,6		50	
446	Bearbeitung von Edelsteinen.	1)	.	.		1)	
45	Mühlengewerbe, Nahrungsmittel-, Stärke- und Futtermit-						
	telherstellung, Bäckerei- und Süßwarengewerbe. . .	1 282	19 267	376,0		1 722	
451	Mühlengewerbe (ohne Öl- und Getreidemühlen). . . .	184	2 671	53,6		124	
452	Nahrungsmittel-, Zutaten- und Stärkeherstellung, Kar-						
455	toffeltrocknung, Futtermittelherstellung	8	113	2,9		5	
4564	Handwerkliche Bäckerei und Konditorei ohne Gast-						
	wirtschaft und Kaffeeausschank.	977	14 816	276,8		1 444	
4567	Handwerkliche Bäckerei und Konditorei mit Gast-						
	wirtschaft und Kaffeeausschank.	49	739	19,4		101	
457	Herstellung von Dauerbackwaren, Kunstbrot und						
	Mischsirup.	30	449	10,0		28	
458	Süßwarengewerbe.	27	372	11,1		15	
4501	Mühlengewerbe mit Bäckerei, handwerkliche Bäckerei						
4591	mit Fleischerei	7	107	2,2		5	
46	Fleisch- und Fischverarbeitung, Milchverwertung,						
	Speiseöl- und Speisefettherstellung, Zuckerherstel-						
	lung.	504	7 644	229,2		633	
4611	Fleischwarenherstellung, Talgschmelzen und						
462	Schmalzeiedereien, Schlachthäuser.	1)	.	.		1)	
4614	Fleischerei ohne Gastwirtschaft.	494	7 489	224,9		618	
4617	Fleischerei mit Gastwirtschaft.	7 ²⁾	93	2,7		12	
465	Ölmühlen und Margarineherstellung.	1)	.	.		3 ²⁾	
48	Getränkeherstellung (nur Brauerei und Mälzerei). . .	-	-	-		-	

Anmerkungen s.S. 76.

Umsatz								AZ-Nr.
davon								
bis unter 30 000 DM		30 000 bis unter 40 000 DM			40 000 bis unter 50 000 DM			
Gesamtumsatz	Umsatzsteuer	Veranlagte	Gesamtumsatz	Umsatzsteuer	Veranlagte	Gesamtumsatz	Umsatzsteuer	
1000 DM		Anzahl	1000 DM		Anzahl	1000 DM		
17	18	19	20	21	22	23	24	
4 606	122,5	126	4 332	118,6	73	3 271	96,6	42
457	11,9	9	310	6,7	3)			423
1 099	27,5	30	1 020	27,9	23	1 035	30,9	424
1 449	43,3	49	1 703	50,7	19	852	25,6	425
80	2,4	5	164	4,1	. 1)	.	.	427
1 491	36,5	33	1 135	29,2	25	1 113	32,8	422 426 428
38 931	1 159,2	629	21 540	640,3	340	15 101	449,5	43
28 786	859,0	446	15 264	455,0	197	8 746	260,5	4317
847	25,3	22	748	22,3	11	485	14,2	432
5 680	169,5	95	3 286	97,0	62	2 760	82,6	433
1 521	45,6	28	957	28,5	41	1 827	54,7	436
2 097	59,8	38	1 285	37,5	29	1 283	37,5	434 435 437
1 465	43,4	36	1 242	36,9	32	1 442	42,3	44
241	7,1	9	308	9,3	8	349	10,4	441 442
-	-	. 1)	.	.	. 1)	.	.	443
-	-	. 2)	394	11,2	. 1)	.	.	444
1 177	34,9	22	763	22,7	21	956	27,7	445
.	.	. 1)	.	.	-	-	-	446
43 085	828,4	1 806	63 008	1 230,8	1 668	74 498	1 471,3	45
3 081	56,1	97	3 318	57,8	94	4 202	66,3	451
123	3,5	4	141	4,1	. 2)	153	3,8	452 bis 455
36 154	677,7	1 552	54 233	1 040,4	1 427	63 759	1 246,4	4564
2 551	64,6	119	4 139	103,9	117	5 209	131,2	4567
692	14,2	20	680	13,3	13	583	11,2	457
361	10,0	6	198	6,0	3)			458
123	2,3	8	299	5,3	10	446	7,2	4501 4591
15 874	474,0	787	27 551	821,8	813	36 561	1 092,5	46
.	.	. 2)	92	2,6	. 1)	.	.	4611 462
15 486	462,4	765	26 788	799,4	792	35 628	1 066,8	4614
315	9,4	18	622	18,6	15	663	19,9	4617
42	1,3	-	-	-	3	138	3,0	465
-	-	. 2)	131	3,9	-	-	-	48

Noch: Veranlagte, Gesamtumsatz und Umsatzsteuer des Handwerks nach Umsatzgrößenklassen und wirtschaftlicher Gliederung

AZ-Nr.	Wirtschaftliche Gliederung	50 000 bis unter 75 000 DM					75 000 bis unter	
		Veranlagte	Gesamtumsatz	Umsatzsteuer	Veranlagte	Gesamtumsatz		
		Anzahl	1000 DM		Anzahl	1000		
		25	26	27	28	29		
	noch: Verarbeitende Gewerbe (ohne Eisen- und Metallverarbeitung)							
42	Textilgewerbe	112	6 788	195,4	52	4 505		
	darunter							
423	Spinnerei und Garnbearbeitung	19	1 282	35,1	3)			
424	Weberei	20	1 196	33,0	14	1 178		
425	Wirkerei und Strickerei	39	2 357	69,1	11	937		
427	Textilveredlung (Ausrüstung)	7 ²⁾	429	12,5	1)	.		
422	Gewerbliche Erzeugung und Aufbereitung von Spinn-							
426	stoffen, sonstiges Textilgewerbe, Hilfgewerbe der	38	2 274	65,2	20	1 784		
428	Textilindustrie							
43	Bekleidungsgewerbe	426	26 013	770,5	193	16 539		
	darunter							
4317	Herren- und Damenschneiderei	234	14 336	423,6	92	7 892		
432	Herstellung von Wäsche	29	1 816	54,0	12	1 031		
433	Herstellung und Reparatur von Hüten und Mützen .	75	4 510	134,2	27	2 257		
436	Rauchwarenzurichtung und Kürschnerei	49	3 007	90,2	35	3 027		
434	Herstellung von Bekleidungszubehör, Bettfedernauf-							
435	bereitung und Matratzenherstellung, Hilfgewerbe	39	2 344	68,5	27	2 332		
437	der Kleider- und Wäscheherstellung							
44	Herstellung von Musikinstrumenten, Spielwaren, Turn-							
	und Sportgeräten; Schmuckwaren und Bearbeitung von							
	Edelsteinen.	30	1 778	50,9	14	1 219		
441	Herstellung von Großmusik- und sonstigen Musikin-	6	342	10,1	4	356		
442	strumenten							
443	Herstellung von Spielwaren, Puppen und Christbaum-	1)	.	.	8 ²⁾	586		
	schmuck.							
444	Herstellung von Turn- und Sportgeräten und Falt-	-	-	-	-	-		
	booten							
445	Herstellung von Schmuckwaren und schmuckähnlichen	20	1 189	35,6	9	782		
	Erzeugnissen							
446	Bearbeitung von Edelsteinen.	7 ²⁾	581	4,9	-	-		
45	Mühlengewerbe, Nahrungsmittel-, Stärke- und Futtermit-	3 138	192 212	3 923,6	1 854	159 614		
	telherstellung, Bäckerei- und Süßwarengewerbe. . .							
451	Mühlengewerbe (ohne Öl- und Gewürzmühlen).	161	9 953	162,5	95	8 304		
452	Nahrungsmittel-, Zutaten- und Stärkeherstellung, Kar-	1)	.	.	3	261		
bis	toffeltrocknung, Futtermittelherstellung							
455								
4564	Handwerkliche Bäckerei und Konditorei <u>ohne</u> Gast-	2 659	162 769	3 276,5	1 514	130 130		
	wirtschaft und Kaffeeausschank							
4567	Handwerkliche Bäckerei und Konditorei <u>mit</u> Gast-	253	15 573	398,3	219	18 969		
	wirtschaft und Kaffeeausschank							
457	Herstellung von Dauerbackwaren, Kunsthonig und	34	2 030	42,9	13	1 075		
	Mischsirup							
458	Süßwarengewerbe.	16 ²⁾	907	27,1	4	346		
4501	Mühlengewerbe mit Bäckerei, handwerkliche Bäckerei	19	1 126	21,5	6	529		
4591	mit Fleischerei							
46	Fleisch- und Fischverarbeitung, Milchverwertung,							
	Speiseöl- und Speisefettherstellung, Zuckerherstel-	2 092	130 629	3 904,6	1 582	137 038		
	lung							
4611	Fleischwarenherstellung, Talgschmelzen und	5 ²⁾	367	10,4	1)	.		
462	Schmalzsiedereien, Schlachthäuser							
4614	Fleischerei <u>ohne</u> Gastwirtschaft.	2 046	127 791	3 820,6	1 545	133 782		
4617	Fleischerei <u>mit</u> Gastwirtschaft.	37	2 265	67,9	32	2 814		
465	Ölmühlen und Margarineherstellung.	4 ²⁾	291	7,6	1)	.		
48	Getränkeherstellung (nur Brauerei und Mälzerei). . .	1)	.	.	-	-		

Anmerkungen s.S. 76.

Umsatz										AZ-Nr.
davon										
100 000 DM	100 000 bis unter 250 000 DM			250 000 bis unter 500 000 DM			500 000 DM und mehr			
Umsatzsteuer	Veranlagte	Gesamtumsatz	Umsatzsteuer	Veranlagte	Gesamtumsatz	Umsatzsteuer	Veranlagte	Gesamtumsatz	Umsatzsteuer	
DM	Anzahl	1000 DM		Anzahl	1000 DM		Anzahl	1000 DM		
30	31	32	33	34	35	36	37	38	39	
126,6	78	11 462	314,1	23	7 793	215,9	3	2 501	65,4	42
	8 ²⁾	1 361	35,7	1)	.	.	-	-	-	423
33,3	23	3 564	101,4	5 ²⁾	2 107	55,3	1)	.	.	424
28,1	20 ²⁾	3 198	92,7	1)	.	.	-	-	-	425
.	3	333	10,0	4	1 228	36,8	-	-	-	427
49,3	28	4 084	106,7	14 ²⁾	5 967	159,4	1)	.	.	422 426 428
485,6	302	44 431	1 294,3	63	20 522	587,5	15	10 510	308,8	43
231,2	123	18 198	537,8	24	7 650	223,8	6	4 026	119,8	4317
28,7	3)			35 ²⁾	6 842	188,8	1)	.	.	432
66,5	31 ²⁾	5 153	149,3	1)	.	.	-	-	-	433
90,7	85	12 538	374,1	22	7 496	216,5	4	2 917	83,3	436
68,5	40	5 712	155,7	10 ²⁾	4 931	141,5	3)			434 435 437
36,0	19	2 903	86,3	4	1 320	19,5	-	-	-	44
10,5	5 ²⁾	935	23,9	1)	.	.	-	-	-	441 442
17,5	1)	.	.	-	-	-	-	-	-	443
-	1)	.	.	-	-	-	-	-	-	444
23,2	14 ²⁾	2 446	67,4	1)	.	.	-	-	-	445
-	-	-	-	1)	.	.	-	-	-	446
3 388,4	2 361	331 566	7 106,7	244	81 475	1 499,4	67	51 558	1 065,2	45
127,8	181	28 820	381,5	74	25 422	311,9	22	15 528	192,1	451
6,2	1)	.	.	4 ²⁾	1 305	26,2	1)	.	.	452 bis 455
2 714,8	1 754	243 024	5 191,7	124	40 826	821,8	28	21 949	447,7	4564
494,4	383	53 371	1 396,7	30	9 725	264,4	14	12 344	396,0	4567
24,7	3)			31 ²⁾	7 473	140,8	1)	.	.	457
10,2	9	1 309	38,6	3	906	21,7	-	-	-	458
10,3	12	1 623	27,8	3	974	12,4	-	-	-	4501 4591
4 093,0	3 045	452 737	13 527,5	440	145 626	4 304,7	131	108 310	3 092,8	46
.	7	1 187	35,6	8	2 921	87,6	11	8 407	246,0	4611 462
4 000,5	2 985	443 495	13 254,7	421	138 973	4 123,7	114	96 072	2 785,7	4614
83,6	51	7 748	230,3	8 ²⁾	2 913	86,7	1)	.	.	4617
.	-	-	-	-	-	-	-	-	-	465
-	3)			8 ²⁾	2 183	61,9	1)	.	.	48

Noch: Veranlagte, Gesamtumsatz und Umsatzsteuer des Handwerks nach Umsatzgrößenklassen und wirtschaftlicher Gliederung

AZ-Nr.	Wirtschaftliche Gliederung	insgesamt		
		Veranlagte	Gesamtumsatz	Umsatzsteuer
		Anzahl	1000 DM	
		1	2	3
5	Bau-, Ausbau- und Bauhilfsgewerbe	43 700	2 192 397	63 647,3
51	Hoch-, Tief- und Ingenieurbau	10 672	1 031 201	30 058,0
511	Architektur-, Bauingenieur- und Vermessungsbüros (nicht amtlich)	190	4 517	133,8
513	Hoch- und Ingenieurbau	7 027	578 448	16 907,7
5141	Tief- und Ingenieurbau (ohne neuzeitlichen und sonstigen Straßenbau und ohne Steinsetzerei, Asphaltiererei und Pflastererei)	910	108 417	3 134,8
5142				
5143				
5147				
5148	Neuzeitlicher und sonstiger Straßenbau, Steinsetzerei, Asphaltiererei und Pflastererei	451	48 944	1 444,7
5144				
5145				
5146				
5101	Kombinationen innerhalb und außerhalb der Gruppe, Schornstein-, Feuerungs- und Industrieofenbau, Isolierbau, Abbruchbetriebe	2 094	290 875	8 437,0
515				
516				
518				
519				
55	Zimmerei und Dachdeckerei	5 164	246 604	7 213,6
5511	Zimmerei und Holztreppebau	1 523	65 470	1 934,8
5515	Ingenieurholzbau (ohne Serienfertigung) Zimmerei mit Bautischlerei und (oder) mit Sägewerk	199	17 468	499,7
5591				
555	Dachdeckerei (auch mit Klempnerei)	3 442	163 666	4 779,1
5592				
56	Bauinstallation	9 343	444 797	12 894,0
561	Klempnerei, Gas- und Wasserinstallation	5 428	272 380	7 913,2
565	Elektroinstallation	3 915	172 417	4 980,8
57	Ausbaugewerbe	17 489	453 632	13 001,7
571	Glaseri	421	19 422	564,2
5721	Malerei, Baulackiererei und Entrostungsbetriebe, Tapetenkleberei	14 069	283 361	8 107,6
5727				
5724	Speziallackiererei für Erzeugnisse verschiedenster Art	254	6 353	189,7
5751	Fliesen- und Plattenlegergewerbe	444	30 260	820,2
577	Ofen- und Herdsetzerei (einschl. Schornsteinanschlußbau)	122	2 597	75,5
5701	Glaseri mit Malerei, Malerei mit Tapetenkleberei, Stukkateur-, Gips- und Verputzergewerbe, Stein- holz-, Mosaik- und Terrazzolegergewerbe, Parkett- legergewerbe, (auch mit Kegelbahnbau)	2 179	111 639	3 244,5
5702				
5730				
5754				
5757				
5791				
59	Bauhilfsgewerbe	1 032	16 163	480,0
591	Schornsteinfegergewerbe	962	13 121	391,5
594	Hausfassadenreinigungs- und Gerüstbaubetriebe, Kombinationen außerhalb der Gruppe	70	3 042	88,5
597				
599				
76	Fotografisches Gewerbe	1 584	17 979	529,1
77	Friseurgewerbe und Schönheitssalons	12 668	150 378	4 497,5
T.a.	Wäscherei, Färberei und chemische Reinigung, Zim- mer-, Fenster-, Möbel-, Polster- und Metallreini- gung (Handwerksunternehmungen)	3 746	29 518	870,5
7811				
7815				
7830				

Anmerkungen s.S. 76.

Umsatz									AZ-Nr.
davon									
unter 2 000 DM			2 000 bis unter 6 000 DM			6 000 bis unter 10 000 DM			
Veranlagte	Gesamtumsatz	Umsatzsteuer	Veranlagte	Gesamtumsatz	Umsatzsteuer	Veranlagte	Gesamtumsatz	Umsatzsteuer	
Anzahl	1000 DM		Anzahl	1000 DM		Anzahl	1000 DM		
4	5	6	7	8	9	10	11	12	
1 558	2 091	62,8	6 339	25 197	751,6	5 356	41 894	1 249,3	5
395	506	15,0	1 080	4 101	121,3	804	6 280	186,7	51
18	21	0,6	33	121	3,1	40	310	9,3	511
279	361	10,7	757	2 886	85,7	550	4 304	127,9	513
27	34	1,0	94	367	10,9	58	440	13,1	5141 5142 5143 5147 5148
15	19	0,6	31	117	3,5	31	237	7,1	5144 5145 5146
56	71	2,1	165	610	18,1	125	989	29,3	5101 515 516 518 519
172	233	7,0	553	2 167	63,9	458	3 572	106,0	55
64	87	2,6	239	926	27,1	164	1 271	37,3	5511
3	4	0,1	12	56	1,6	15	124	3,7	5515 5591
105	142	4,3	302	1 185	35,2	279	2 177	65,0	555 5592
224	298	8,9	809	3 222	96,3	812	6 471	193,5	56
115	158	4,7	467	1 844	55,1	451	3 589	107,2	561
109	140	4,2	342	1 378	41,2	361	2 882	86,3	565
747	1 027	31,1	3 834	15 482	463,4	3 210	24 947	744,4	57
15	22	0,7	54	207	6,2	48	374	11,2	571
635	871	26,4	3 395	13 744	411,4	2 859	22 207	662,7	5721 5727
12	17	0,5	41	158	4,8	32	253	7,6	5724
17	23	0,7	50	205	6,1	45	357	10,7	5751
16	22	0,7	44	153	4,6	19	144	4,3	577 5701 5702 5730 5754 5757 5791
52	72	2,1	250	1 015	30,3	207	1 612	47,9	
20	27	0,8	63	225	6,7	72	624	18,7	59
3)			72 ²⁾	212	6,3	66	579	17,3	591
1)	.	.	11 ²⁾	40	1,2	6	45	1,4	594 597 599
275	355	10,6	596	2 152	63,8	245	1 946	58,3	76
1 100	1 520	45,4	3 706	14 141	423,5	2 628	20 595	616,1	77
1 008	1 348	40,3	1 596	5 540	164,5	387	3 003	89,6	T.a. 7811 7815 7830

Noch: Veranlagte, Gesamtumsatz und Umsatzsteuer des Handwerks nach Umsatzgrößenklassen und wirtschaftlicher Gliederung

AZ-Nr.	Wirtschaftliche Gliederung	10 000 bis unter 20 000 DM				20 000
		Veranlagte	Gesamtumsatz	Umsatzsteuer	Veranlagte	
		Anzahl	1000 DM		Anzahl	
		13	14	15	16	
5	Bau-, Ausbau- und Bauhilfsgewerbe.	9 064	129 894	3 862,0	4 937	
51	Hoch-, Tief- und Ingenieurbau.	1 400	20 204	600,8	1 002	
511	Architektur-, Bauingenieur- und Vermessungsbüros (nicht amtlich).	36	496	14,7	21	
513	Hoch- und Ingenieurbau.	990	14 322	426,3	721	
5141	Tief- und Ingenieurbau (ohne neuzeitlichen und sonstigen Straßenbau und ohne Steinsetzerei, Asphaltiererei und Pflastererei)	104	1 517	45,0	66	
5142						
5143						
5147						
5148						
5144	Neuzeitlicher und sonstiger Straßenbau, Steinsetzerei, Asphaltiererei und Pflastererei	48	673	20,2	33	
5145						
5146						
5101	Kombinationen innerhalb und außerhalb der Gruppe, Schornstein-, Feuerungs- und Industrieofenbau, Isolierbau, Abbruchbetriebe	222	3 196	94,6	161	
515						
516						
518						
519						
55	Zimmerei und Dachdeckerei.	909	13 389	398,8	646	
5511	Zimmerei und Holztreppebau.	291	4 122	122,0	149	
5515	Ingenieurholzbau (ohne Serienfertigung), Zimmerei mit Bautischlerei und (oder) mit Sägewerk	32	480	14,0	24	
5591						
555	Dachdeckerei (auch mit Klempnerei)	586	8 787	262,8	473	
5592						
56	Bauinstallation.	1 763	25 890	771,7	1 365	
561	Klempnerei, Gas- und Wasserinstallation.	958	14 164	421,6	797	
565	Elektroinstallation.	805	11 726	350,1	568	
57	Ausbaugewerbe.	4 169	58 904	1 746,6	1 908	
571	Glaserei	79	1 129	33,5	53	
5721	Malerei, Baulackiererei und Entrostungsbetriebe, Tapetenkleberei	3 529	49 410	1 464,2	1 435	
5727						
5724	Speziallackiererei für Erzeugnisse verschiedenster Art.	75	1 123	33,7	34	
5751	Fliesen- und Plattenlegergewerbe	71	1 036	30,9	51	
577	Ofen- und Herdsetzerei (einschl. Schornsteinanschlußbau).	20	280	8,1	8	
5701	Glaserei mit Malerei, Malerei mit Tapetenkleberei, Stukkateur-, Gips- und Verputzergewerbe, Steinholz-, Mosaik- und Terrazzolegergewerbe, Parkettlegergewerbe, (auch mit Kegelbahnbau)	395	5 926	176,2	327	
5702						
5730						
5754						
5757						
5791						
59	Bauhilfsgewerbe.	823	11 507	344,1	16	
591	Schornsteinfegergewerbe.	815	11 385	340,7	6	
594	Hausfassadenreinigungs- und Gerüstbaubetriebe, Kombinationen außerhalb der Gruppe	8	122	3,4	10	
597						
599						
76	Fotografisches Gewerbe	242	3 414	102,0	93	
77	Friseurgewerbe und Schönheitssalons.	3 311	46 438	1 391,2	1 109	
T.a.	Wäscherei, Färberei und chemische Reinigung, Zimmer-, Fenster-, Möbel-, Polster- und Metallreinigung (Handwerksunternehmen)	396	5 560	164,6	187	
7811						
7815						
7830						

Anmerkungen s.S.76.

Umsatz								AZ-Nr.
davon								
bis unter 30 000 DM		30 000 bis unter 40 000 DM			40 000 bis unter 50 000 DM			
Gesamtumsatz	Umsatzsteuer	Veranlagte	Gesamtumsatz	Umsatzsteuer	Veranlagte	Gesamtumsatz	Umsatzsteuer	
1000 DM		Anzahl	1000 DM		Anzahl	1000 DM		
17	18	19	20	21	22	23	24	
121 186	3 593,3	3 220	111 502	3 303,8	2 357	105 311	3 115,7	5
24 708	733,2	784	27 298	813,0	610	27 107	804,3	51
519	14,9	11	381	11,3	9	395	11,7	511
17 801	528,7	544	19 029	566,4	428	19 022	565,8	513
1 644	49,2	58	1 981	59,4	47	2 074	60,7	5141 5142 5143 5147 5148
842	25,3	28	991	29,7	21	937	28,1	5144 5145 5146
3 902	115,1	143	4 916	146,2	105	4 679	138,0	5101 515 516 518 519
15 897	474,7	463	16 022	476,5	373	16 793	500,6	55
3 650	108,9	124	4 317	128,3	98	4 448	132,7	5511
597	17,4	14	471	14,0	6	274	8,2	5515 5591
11 650	348,4	325	11 234	334,2	269	12 071	359,7	555 5592
33 629	1 002,5	963	33 367	995,3	708	31 697	940,4	56
19 667	586,0	578	20 003	600,0	401	17 963	532,2	561
13 962	416,5	385	13 364	395,3	307	13 734	408,2	565
46 560	1 371,5	1 003	34 575	1 011,8	656	29 283	857,4	57
1 351	40,4	36	1 231	36,6	27	1 221	35,5	571
34 822	1 022,5	690	23 724	688,3	442	19 635	572,3	5721 5727
831	25,0	37 ²⁾	1 423	42,7	3)			5724
1 268	37,1	45	1 583	47,3	36	1 592	46,8	5751
204	6,1	4 ²⁾	148	4,4	1)	.	.	577 5701 5702 5730 5754 5757 5791
8 084	240,4	206	7 142	212,8	136	6 159	182,5	59
392	11,4	7	240	7,2	10	431	13,0	591
143	4,2	1)	.	.	1)	.	.	594 597 599
249	7,2	3)			15 ²⁾	595	17,9	76
2 245	66,6	54	1 885	56,1	28	1 247	37,3	77
26 753	800,7	416	14 211	424,4	162	7 136	212,7	T.a. 7811 7815 7830
4 609	137,7	90	3 106	90,9	55	2 446	72,7	

Hoch: Veranlagte, Gesamtumsatz und Umsatzsteuer des Handwerks nach Umsatzgrößenklassen und wirtschaftlicher Gliederung

AZ-Nr.	Wirtschaftliche Gliederung					
		50 000 bis unter 75 000 DM			75 000 bis unter	
		Veranlagte	Gesamtumsatz	Umsatzsteuer	Veranlagte	Gesamtumsatz
		Anzahl	1000 DM		Anzahl	1000
		25	26	27	28	29
5	Bau-, Ausbau- und Bauhilfsgewerbe.	3 659	222 138	6 525,7	2 082	179 832
51	Hoch-, Tief- und Ingenieurbau.	1 109	67 512	2 005,1	764	66 125
511	Architektur-, Bauingenieur- und Vermessungsbüros (nicht amtlich).	9	565	16,9	6	539
513	Hoch- und Ingenieurbau	731	44 506	1 320,0	493	42 734
5141	Tief- und Ingenieurbau (ohne neuzeitlichen und sonstigen Straßenbau und ohne Steinsetzerei, Asphaltiererei und Pflastererei)	96	5 851	174,0	72	6 182
5142						
5143						
5147						
5148	Neuzeitlicher und sonstiger Straßenbau, Steinsetzerei, Asphaltiererei und Pflastererei	61	3 731	111,7	39	3 388
5144						
5145						
5146						
5101	Kombinationen innerhalb und außerhalb der Gruppe, Schornstein-, Feuerungs- und Industrieofenbau, Isolierbau, Abbruchbetriebe	212	12 859	382,5	154	13 282
515						
516						
518						
519						
55	Zimmerei und Dachdeckerei.	612	37 361	1 097,9	357	30 772
5511	Zimmerei und Holstreppebau.	143	8 724	259,0	80	6 857
5515	Ingenieurholzbau (ohne Serienfertigung), Zimmerei mit Bautischlerei und (oder) mit Sägewerk	20	1 254	37,6	13	1 114
5591						
555	Dachdeckerei (auch mit Klempnerei)	449	27 383	801,3	264	22 801
5592						
56	Bauinstallation.	1 101	66 715	1 971,4	587	50 719
561	Klempnerei, Gas- und Wasserinstallation.	667	40 388	1 197,1	380	32 762
565	Elektroinstallation.	434	26 327	774,3	207	17 957
57	Ausbaugewerbe.	828	49 966	1 434,3	369	31 760
571	Glaseri	36	2 210	65,6	3)	
5721	Malerei, Baulackiererei und Entrostungsbetriebe, Tapetenkleberei	503	30 162	850,5	216	18 680
5727						
5724	Speziallackiererei für Erzeugnisse verschiedenster Art.	13	801	23,8	3	274
5751	Fliesen- und Plattenlegergewerbe	33	1 997	57,9	22	1 871
577	Ofen- und Herdsetzerei (einschl. Schornsteinanschlußbau).	6	389	10,5	1)	
5701	Glaseri mit Malerei, Malerei mit Tapetenkleberei, Stukateur-, Gipser- und Verputzergewerbe, Steinholz-, Mosaik- und Terrazzolegergewerbe, Parkettlegergewerbe, (auch mit Kegelbahnbau)	237	14 407	426,0	99	8 486
5702						
5730						
5754						
5757						
5791						
59	Bauhilfsgewerbe.	9	584	17,0	5	456
591	Schornsteinfüßergewerbe.	-	-	-	3 ²⁾	802
594	Hausfassadenreinigungs- und Gerüstbaubetriebe,	9	584	17,0	5	456
597						
599						
76	Fotografisches Gewerbe	26	1 559	45,2	3)	
77	Friseurgewerbe und Schönheitssalons.	159	9 535	284,2	31	2 649
T.a.	Wäscherei, Färberei und chemische Reinigung, Zimmer-, Fenster-, Möbel-, Polster- und Metallreinigung (Handwerksunternehmungen)	11	672	20,0	1)	
7811						
7815						
7830						

Anmerkungen s.S. 76.

Umsatz										AZ-Nr.
davon										
100 000 DM	100 000 bis unter 250 000 DM			250 000 bis unter 500 000 DM			500 000 DM und mehr			
Umsatzsteuer	Veranlagte	Gesamtumsatz	Umsatzsteuer	Veranlagte	Gesamtumsatz	Umsatzsteuer	Veranlagte	Gesamtumsatz	Umsatzsteuer	
DM	Anzahl	1000 DM		Anzahl	1000 DM		Anzahl	1000 DM		
30	31	32	33	34	35	36	37	38	39	
5 263,0	3 712	563 911	16 316,2	1 015	347 102	9 977,1	401	342 339	9 626,8	5
1 961,9	1 738	274 542	8 074,4	669	232 390	6 748,7	317	280 428	7 993,6	51
16,2	7 ²⁾	1 170	35,1	. ¹⁾	.	.	-	-	-	511
1 272,6	1 037	162 454	4 789,8	342	117 380	3 425,8	155	133 649	3 788,0	513
179,4	180	29 317	868,0	74	26 080	749,1	34	32 930	925,0	5141 5142 5143 5147 5148
100,9	3)			133	28 996	851,6	11	9 013	266,0	5144 5145 5146
392,8	422	66 687	1 936,9	212	74 848	2 166,8	117	104 836	3 014,6	5101 515 516 518 519
898,0	526	76 765	2 240,9	86	27 756	780,8	9	5 877	168,5	55
203,3	142	21 075	623,6	29 ²⁾	9 993	290,0	3)			5511
32,3	43	7 083	202,0	17 ²⁾	6 011	168,8	. ¹⁾	.	.	5515 5591
662,4	341	48 607	1 415,3	45	14 579	400,5	4	3 050	90,0	555 5592
1 485,7	843	123 215	3 532,7	134	44 910	1 264,9	34	24 664	630,7	56
967,1	501	73 321	2 103,9	86	28 480	810,9	27	20 041	527,4	561
518,6	342	49 894	1 428,8	48	16 430	454,0	7	4 623	103,3	565
905,3	600	88 754	2 449,4	125	41 730	1 173,2	40	30 644	813,3	57
	69 ²⁾	10 319	295,7	4	1 358	38,8	3)			571
519,3	294	42 023	1 106,2	58	18 997	518,9	13	9 086	264,9	5721 5727
7,5	4	479	14,3	3	994	29,8	-	-	-	5724
54,7	51	7 813	214,7	13	4 186	114,5	10	8 329	198,8	5751
.	5 ²⁾	1 257	36,8	-	-	-	. ¹⁾	.	.	577 5701 5702 5730 5754 5757 5791
250,9	211	32 425	943,0	47	16 195	471,2	12	10 116	261,2	59
12,1	7 ²⁾	1 677	49,0	. ¹⁾	.	.	. ¹⁾	.	.	591
23,0	-	-	-	-	-	-	. ¹⁾	.	.	594 597 599
12,1	6 ²⁾	951	28,3	. ¹⁾	.	.	-	-	-	76
	25 ²⁾	3 176	89,2	. ¹⁾	.	.	-	-	-	77
79,5	40	5 502	163,1	6	1 898	56,7	-	-	-	T.a. 7811 7815 7830
.	16 ²⁾	3 234	90,2	3)			-	-	-	

1 b. Veranlagte, Gesamtumsatz und Umsatzsteuer nach Umsatz

Lfd. Nr.	Verwaltungsbezirk	insgesamt					
					weniger als 6 000 DM		
		Veranlagte	Gesamt- umsatz	Umsatz- steuer	Veranlagte	Gesamt- umsatz	Umsatz- steuer
		Anzahl	1000 DM		Anzahl	1000 DM	
		1	2	3	4	5	6
	Kreisfreie Städte:						
1	Düsseldorf	26 377	9 404 015	170 635	6 225	19 186	461
2	Duisburg	13 792	4 218 015	70 826	2 931	8 531	239
3	Essen	21 129	8 029 611	94 601	4 751	14 033	394
4	Krefeld	9 150	1 361 819	27 756	1 884	5 668	162
5	M.Gladbach	7 172	928 896	22 780	1 939	5 880	144
6	Mülheim a.d.Ruhr.	5 291	1 247 031	25 068	1 106	3 313	93
7	Neuß	3 505	782 581	14 491	784	2 443	62
8	Oberhausen	5 560	1 309 186	28 502	1 158	3 436	98
9	Remscheid	5 590	653 374	13 810	1 000	3 000	86
10	Rheydt	4 480	733 665	16 965	1 097	3 310	93
11	Solingen	9 120	882 274	19 113	2 128	6 567	181
12	Viersen	1 964	330 862	8 554	496	1 492	36
13	Wuppertal	20 655	3 150 013	65 509	4 809	15 216	372
	Landkreise:						
14	Dinslaken	2 258	125 211	2 840	551	1 590	39
15	Düsseldorf-Mettmann	9 714	1 239 246	29 149	2 181	6 524	177
16	Geldern	4 074	227 124	4 522	1 175	3 883	94
17	Graevenbroich	4 419	386 897	8 254	1 076	3 431	93
18	Kempen-Krefeld	9 046	711 238	16 106	2 365	7 168	183
19	Kleve	3 621	291 950	6 700	798	2 514	71
20	Moers	7 838	1 148 338	26 626	1 799	5 229	140
21	Rees	3 614	319 383	6 983	814	2 572	69
22	Rhein-Wupper-Kreis	8 800	878 561	19 694	1 887	5 895	160
23	Reg.-Bez. Düsseldorf	187 169	38 359 290	699 484	42 954	130 881	3 447
	Kreisfreie Städte:						
24	Bonn	5 713	686 852	14 682	1 284	4 018	112
25	Köln	32 432	6 618 115	125 001	6 841	22 068	609
	Landkreise:						
26	Bergheim (Erft)	3 686	268 562	6 079	683	2 184	60
27	Bonn	6 150	518 115	12 409	1 375	4 322	120
28	Euskirchen	4 288	295 317	6 635	1 144	3 543	97
29	Köln	5 232	373 020	8 380	1 097	3 454	96
30	Oberberg. Kreis	5 706	574 779	13 460	1 564	4 817	127
31	Rhein.-Berg. Kreis	6 614	535 818	12 605	1 625	5 079	141
32	Siegkreis	8 540	695 404	17 065	2 329	7 327	202
33	Reg.-Bez. Köln	78 361	10 565 982	216 316	17 942	56 812	1 564
	Kreisfreie Stadt:						
34	Aachen	6 971	1 310 192	25 523	1 582	4 738	135
	Landkreise:						
35	Aachen	8 242	885 686	20 453	2 062	6 260	174
36	Düren	5 222	522 976	11 464	1 304	4 018	114
37	Erkelenz	3 221	249 079	5 568	814	2 564	72
38	Selfkantkreis						
	Geilenkirchen-Heinsberg	4 096	247 604	5 447	1 093	3 224	87
39	Jülich	2 630	196 309	4 297	678	2 111	57
40	Monschau	1 148	49 405	1 221	360	1 136	30
41	Schleiden	2 427	95 935	2 095	739	2 384	65
42	Reg.-Bez. Aachen	33 957	3 557 186	76 068	8 632	26 435	734
	Kreisfreie Städte:						
43	Bocholt	1 639	283 592	6 947	352	1 072	29
44	Bottrop	2 238	175 762	4 073	573	1 682	45
45	Gelsenkirchen	9 018	1 275 925	25 179	1 881	5 912	161
46	Gladbeck	1 690	130 926	3 121	385	1 200	34
47	Münster	5 509	926 437	14 072	1 243	3 844	90
48	Recklinghausen	3 332	301 706	6 773	703	2 255	58

größenklassen in den Kreisfreien Städten und Landkreisen

Umsatzsteuerpflichtige									Lfd. Nr.
davon mit einem Gesamtumsatz von									
6 000 bis unter 10 000 DM			10 000 bis unter 20 000 DM			20 000 bis unter 50 000 DM			
Veranlagte	Gesamt- umsatz	Umsatz- steuer	Veranlagte	Gesamt- umsatz	Umsatz- steuer	Veranlagte	Gesamt- umsatz	Umsatz- steuer	
Anzahl	1000 DM		Anzahl	1000 DM		Anzahl	1000 DM		
7	8	9	10	11	12	13	14	15	
2 727	21 355	606	4 074	58 350	1 591	5 295	171 836	4 495	1
1 381	10 729	304	1 978	28 492	782	3 035	99 453	2 629	2
2 257	17 669	497	3 365	48 354	1 315	4 399	141 796	3 773	3
975	7 649	215	1 479	21 423	583	2 052	66 752	1 783	4
739	5 779	164	1 019	14 665	404	1 559	51 119	1 350	5
534	4 198	116	812	11 759	312	1 154	38 320	998	6
372	2 861	76	542	7 927	199	811	26 330	659	7
548	4 208	121	830	11 916	326	1 283	42 095	1 131	8
573	4 458	123	905	13 197	349	1 311	42 953	1 098	9
459	3 551	100	667	9 580	259	995	32 462	844	10
1 057	8 263	232	1 478	21 303	581	1 958	63 987	1 677	11
179	1 398	40	303	4 417	118	474	15 594	410	12
2 317	18 091	474	3 104	44 866	1 182	4 308	139 731	3 660	13
227	1 740	48	410	6 032	153	476	15 016	390	14
976	7 656	217	1 464	21 106	575	2 288	74 909	1 936	15
554	4 298	105	757	10 858	274	875	27 590	697	16
484	3 735	102	802	11 786	309	1 193	38 385	960	17
1 001	7 770	208	1 573	22 698	600	2 229	71 071	1 834	18
397	3 121	87	658	9 638	251	903	28 847	738	19
759	5 949	161	1 396	20 329	521	1 784	57 604	1 474	20
383	3 018	79	607	8 863	231	910	29 467	722	21
1 061	8 309	216	1 621	23 282	597	1 969	63 314	1 641	22
19 960	155 805	4 291	29 844	430 841	11 512	41 261	1 338 631	34 899	23
650	5 097	144	930	13 307	364	1 136	37 167	976	24
3 766	29 346	834	5 388	77 103	2 125	6 920	223 098	5 945	25
369	2 861	77	865	12 641	278	1 005	32 196	790	26
747	5 873	161	1 145	16 229	430	1 408	45 499	1 133	27
522	4 116	112	720	10 290	271	1 024	33 521	821	28
558	4 343	119	896	12 915	352	1 333	43 728	1 147	29
665	5 146	142	892	12 915	346	1 181	38 121	976	30
732	5 724	161	1 143	16 225	440	1 497	48 564	1 261	31
1 018	8 021	221	1 456	20 864	549	1 934	61 313	1 581	32
9 027	70 527	1 971	13 435	192 489	5 155	17 440	563 207	14 630	33
678	5 297	148	1 030	14 909	408	1 408	46 009	1 216	34
910	7 112	202	1 334	19 381	527	2 038	66 649	1 768	35
589	4 635	127	931	13 543	362	1 208	38 738	1 015	36
403	3 168	88	636	9 089	244	766	23 684	615	37
502	3 888	108	766	11 078	298	954	30 310	782	38
353	2 713	74	476	6 771	180	631	20 176	491	39
139	1 070	28	226	3 185	85	255	7 757	199	40
352	2 693	70	454	6 513	171	477	15 626	398	41
3 926	30 576	845	5 853	84 469	2 275	7 737	248 949	6 484	42
146	1 135	33	245	3 512	96	365	11 920	324	43
227	1 795	50	317	4 536	123	423	13 577	369	44
898	6 968	198	1 393	19 991	547	1 945	64 554	1 744	45
187	1 467	41	262	3 743	98	341	11 128	294	46
570	4 466	124	843	12 019	320	1 074	34 707	919	47
338	2 621	72	579	8 226	215	711	23 036	606	48

Noch: Veranlagte, Gesamtumsatz und Umsatzsteuer nach Umsatzgrößenklassen in den Kreisfreien Städten und Landkreisen

Lfd. Nr.	Verwaltungsbezirk								
		50 000 bis unter 100 000 DM			100 000 bis unter 250 000 DM			250 000 bis unter	
		Veranlagte	Gesamt- umsatz	Umsatz- steuer	Veranlagte	Gesamt- umsatz	Umsatz- steuer	Veranlagte	Gesamt- umsatz
		Anzahl	1000 DM		Anzahl	1000 DM		Anzahl	1000
		16	17	18	19	20	21	22	23
	Kreisfreie Städte:								
1	Düsseldorf	3 469	242 832	6 210	2 487	381 956	8 844	1 471	699 997
2	Duisburg	2 058	145 021	3 809	1 428	214 794	5 275	726	332 650
3	Essen	2 873	201 288	5 302	2 053	312 744	7 336	1 061	506 302
4	Krefeld	1 298	91 094	2 401	810	123 171	2 871	454	221 605
5	M.Gladbach	899	62 195	1 639	515	77 976	1 789	355	178 687
6	Mülheim a.d.Ruhr	802	56 521	1 459	517	79 184	1 893	268	122 990
7	Neuß	511	35 111	893	256	39 838	888	153	70 331
8	Oberhausen	905	63 524	1 713	559	83 415	2 059	204	99 214
9	Remscheid	836	59 441	1 465	553	83 978	1 919	311	141 514
10	Rheydt	601	42 259	1 103	340	51 789	1 267	205	100 302
11	Solingen	1 186	83 511	2 149	775	120 440	2 840	419	194 541
12	Viersen	256	17 932	457	126	19 434	462	93	50 153
13	Wuppertal	2 741	191 673	5 006	1 791	275 140	6 557	1 135	549 908
	Landkreise:								
14	Dinslaken	309	21 697	583	221	33 211	804	53	21 887
15	Düsseldorf-Mettmann	1 354	94 523	2 479	834	126 852	3 103	441	210 571
16	Geldern	388	26 569	644	192	28 939	627	97	47 026
17	Grevenbroich	489	33 432	810	227	33 842	702	102	50 019
18	Kempen-Krefeld	1 007	69 121	1 758	507	76 229	1 614	247	126 291
19	Kleve	448	31 299	810	269	39 053	907	103	53 000
20	Moers	1 059	74 952	2 012	682	102 797	2 597	281	133 558
21	Rees	475	32 952	844	244	36 419	788	139	63 815
22	Rhein-Wupper-Kreis	1 175	82 808	2 174	676	99 002	2 414	294	137 468
23	Reg.-Bez. Düsseldorf	25 139	1 759 755	45 720	16 062	2 440 203	57 756	8 612	4 111 829
	Kreisfreie Städte:								
24	Bonn	750	52 501	1 355	549	85 806	2 007	307	144 980
25	Köln	4 178	294 295	7 566	3 072	470 466	11 108	1 614	784 281
	Landkreise:								
26	Bergheim (Erft)	472	32 614	800	204	29 544	681	59	27 003
27	Bonn	806	56 067	1 377	442	67 392	1 551	182	90 745
28	Euskirchen	479	32 966	811	245	36 254	777	115	57 937
29	Köln	766	53 469	1 380	395	58 625	1 417	141	67 542
30	Oberberg. Kreis	702	48 999	1 261	453	67 491	1 589	173	77 142
31	Rhein.-Berg. Kreis	869	60 424	1 546	492	74 352	1 747	192	87 087
32	Siegkreis	1 024	70 969	1 830	496	74 502	1 729	222	104 654
33	Reg.-Bez. Köln	10 046	702 304	17 926	6 348	964 422	22 606	3 005	1 441 371
	Kreisfreie Stadt:								
34	Aachen	928	65 950	1 687	730	110 306	2 607	441	210 159
	Landkreise:								
35	Aachen	1 083	75 950	1 997	520	75 761	1 820	218	99 218
36	Düren	596	41 058	1 025	348	52 734	1 173	170	80 775
37	Erkelenz	310	21 459	541	174	26 864	602	79	38 846
38	Selfkantkreis								
39	Geilenkirchen-Heinsberg	431	29 543	735	208	31 243	704	121	53 914
40	Jülich	258	17 922	415	135	19 694	401	72	35 010
41	Monschau	94	6 640	172	42	6 335	151	28	14 088
42	Schleiden	260	17 981	458	93	12 849	295	40	18 187
42	Reg.-Bez. Aachen	3 960	276 503	7 030	2 250	335 786	7 753	1 169	550 197
	Kreisfreie Städte:								
43	Bocholt	231	16 136	416	177	26 534	651	67	30 165
44	Bottrop	330	23 417	630	245	36 536	966	102	46 977
45	Gelsenkirchen	1 328	93 264	2 499	924	140 298	3 522	480	223 153
46	Gladbeck	245	17 390	485	179	26 783	702	76	33 847
47	Münster	724	52 102	1 342	599	92 083	2 220	341	159 475
48	Recklinghausen	478	33 676	887	327	49 895	1 227	148	70 795

1) Wegen Wahrung des Steuergeheimnisses in eine andere Größenklasse verlegt. - 2) Wegen Wahrung des Steuergeheimnisses mit an-

Umsatzsteuerpflichtige										Lfd. Nr.
davon mit einem Gesamtumsatz von										
1 000 000 DM	1 000 000 bis unter 5 000 000 DM			5 000 000 bis unter 10 000 000 DM			10 000 000 und mehr DM			
Umsatz- steuer	Veranlagte	Gesamt- umsatz	Umsatz- steuer	Veranlagte	Gesamt- umsatz	Umsatz- steuer	Veranlagte	Gesamt- umsatz	Umsatz- steuer	
DM	Anzahl	1000 DM	DM	Anzahl	1000 DM	DM	Anzahl	1000 DM	DM	
24	25	26	27	28	29	30	31	32	33	
13 439	471	923 487	15 512	67	453 545	8 172	91	6 431 471	111 305	1
6 350	176	366 399	6 065	28	188 883	3 039	51	2 823 063	42 334	2
9 766	287	576 253	9 801	31	214 408	4 267	52	5 996 764	51 950	3
4 029	161	312 168	5 375	21	153 066	1 898	16	359 223	8 439	4
3 482	121	249 994	5 698	17	118 410	3 254	9	164 191	4 856	5
2 404	76	170 720	2 744	8	54 216	792	14	705 810	14 257	6
1 317	54	129 611	2 091	7	55 097	1 157	15	413 032	7 149	7
1 873	54	103 124	1 790	7	47 460	780	12	850 794	18 611	8
2 727	88	157 103	2 986	8	51 909	829	5	95 821	2 228	9
2 047	92	189 696	4 094	13	88 877	2 292	11	211 839	4 866	10
3 965	107	217 886	4 145	6	42 757	1 005	6	123 019	2 338	11
1 070	3)			37 2)	220 442	5 961	. 1)	.	.	12
11 311	362	713 590	14 104	55	365 420	6 226	33	836 378	16 617	13
414	11 2)	24 038	409	. 1)	.	.	-	-	-	14
4 579	147	295 414	6 625	12	83 244	1 625	17	318 447	7 833	15
826	33	56 358	1 007	3	21 603	248	-	-	-	16
846	35	69 009	1 301	5	37 361	716	6	105 897	2 415	17
2 170	103	199 573	4 412	10	64 709	1 600	4	66 608	1 727	18
1 063	40	74 208	1 264	5 2)	50 270	1 509	. 1)	.	.	19
2 576	69	141 494	2 333	3	18 926	190	6	587 500	14 622	20
1 103	34	60 687	1 087	8 2)	81 590	2 060	. 1)	.	.	21
2 725	97	193 275	3 768	10	74 686	1 588	10	190 522	4 411	22
80 082	2 648	5 294 421	97 747	325	2 228 884	41 903	364	20 468 040	322 127	23
2 896	90	154 773	2 554	6	42 784	839	9	146 419	3 435	24
14 657	535	1 091 743	18 584	42	305 765	5 332	76	3 319 950	58 241	25
573	24	46 860	506	. 1)	.	.	5 2)	82 659	2 314	26
1 665	36	76 428	1 903	6	43 066	1 101	3	112 504	2 968	27
936	34	75 684	1 460	5 2)	41 006	1 350	. 1)	.	.	28
1 369	42	79 093	1 444	. 1)	.	.	4 2)	49 851	1 056	29
1 521	58	123 125	2 528	12	81 161	2 197	6	115 862	2 773	30
1 727	56	112 162	2 204	-	-	-	8	126 201	3 378	31
2 080	53	96 146	1 750	4	28 293	643	4	223 315	6 480	32
27 424	928	1 856 014	32 933	77	546 145	11 383	113	4 172 691	80 724	33
4 352	152	295 042	6 177	10	62 080	1 299	12	495 702	7 494	34
1 916	58	113 003	2 146	11	75 937	1 792	8	346 415	8 111	35
1 473	57	112 646	2 311	13	90 830	2 118	6	83 999	1 746	36
703	36	68 242	1 112	3 2)	55 163	1 591	. 1)	.	.	37
990	18	35 588	476	3 2)	48 816	1 267	. 1)	.	.	38
603	23	44 993	714	4 2)	46 919	1 362	. 1)	.	.	39
300	4	9 194	256	-	-	-	-	.	.	40
416	12	19 702	222	-	-	-	-	-	-	41
10 753	360	698 410	13 414	40	273 358	6 284	30	1 032 503	20 496	42
615	47	119 817	2 780	9 2)	73 301	2 003	. 1)	.	.	43
1 034	21 2)	47 242	856	. 1)	.	.	-	-	-	44
4 633	152	316 255	6 220	5	36 949	568	12	368 581	5 087	45
755	15 2)	35 368	712	. 1)	.	.	-	-	-	46
2 918	94	205 773	3 400	11	82 136	889	10	279 832	1 850	47
1 484	45	86 363	1 671	3 2)	24 839	553	. 1)	.	.	48

deren Größenklassen vereinigt.

Noch: Veranlagte, Gesamtumsatz und Umsatzsteuer nach Umsatzgrößenklassen in den Kreisfreien Städten und Landkreisen

Lfd. Nr.	Verwaltungsbezirk	insgesamt			weniger als 6 000 DM		
		Veranlagte	Gesamt- umsatz	Umsatz- steuer	Veranlagte	Gesamt- umsatz	Umsatz- steuer
		Anzahl	1000 DM		Anzahl	1000 DM	
		1	2	3	4	5	6
	Landkreise:						
49	Ahaus	3 730	374 042	9 305	992	3 165	84
50	Beckum	5 961	688 230	16 804	1 390	4 423	112
51	Borken	3 388	219 514	4 724	697	2 203	59
52	Coesfeld	3 175	307 791	7 708	722	2 264	63
53	Lüdinghausen	3 892	231 365	5 257	893	2 843	77
54	Münster	3 914	295 515	6 960	967	3 131	75
55	Recklinghausen	7 015	876 414	20 275	1 564	4 815	128
56	Steinfurt	6 098	821 854	21 363	1 516	4 624	125
57	Tecklenburg	3 813	285 591	6 272	896	2 887	78
58	Warendorf	3 002	230 742	4 954	684	2 149	56
59	Reg.-Bez. Münster	67 414	7 425 406	163 787	15 458	48 469	1 274
	Kreisfreie Städte:						
60	Bielefeld	7 677	1 425 411	30 939	1 560	4 845	130
61	Herford	2 695	452 366	9 751	572	1 833	51
	Landkreise:						
62	Bielefeld	3 309	358 146	8 582	709	2 249	62
63	Büren	2 488	102 208	1 974	787	2 547	70
64	Detmold	6 008	437 168	9 930	1 416	4 627	126
65	Halle	2 549	258 537	5 852	571	1 916	50
66	Herford	6 825	720 982	18 378	1 404	4 432	121
67	Höxter	4 191	246 894	5 249	1 115	3 520	97
68	Lemgo	5 955	414 348	9 867	1 492	4 816	128
69	Lübbecke	2 932	257 777	6 404	727	2 335	61
70	Minden	7 265	573 595	12 237	2 177	6 507	165
71	Paderborn	4 355	340 550	7 024	1 018	3 229	90
72	Warburg	2 408	112 561	2 515	678	2 130	58
73	Wiedenbrück	5 616	657 386	14 476	1 291	4 024	111
74	Reg.-Bez. Detmold	64 273	6 357 929	143 178	15 517	49 010	1 320
	Kreisfreie Städte:						
75	Bochum	8 437	1 828 747	29 129	1 652	5 206	144
76	Castrop-Rauxel	1 630	110 758	2 867	297	975	28
77	Dortmund	17 492	3 707 713	75 833	3 819	11 967	327
78	Hagen	6 180	984 918	21 607	1 087	3 506	100
79	Hamm	2 770	337 859	6 546	630	1 913	51
80	Herne	3 121	735 840	19 097	666	1 983	56
81	Iserlohn	2 492	282 316	6 409	490	1 515	42
82	Lüdenscheid	2 848	316 155	7 488	629	1 819	51
83	Lünen	1 599	125 191	2 726	338	1 035	30
84	Siegen	1 952	286 715	5 740	389	1 205	34
85	Wanne-Eickel	2 267	162 918	3 681	487	1 513	44
86	Wattenscheid	1 730	132 465	3 089	352	1 114	31
87	Witten	2 777	326 122	7 546	615	1 890	51
	Landkreise:						
88	Altena	5 944	683 679	17 045	1 381	4 230	112
89	Arnsberg	5 102	442 950	10 404	1 218	3 839	102
90	Brilon	3 902	192 255	4 534	1 434	4 271	114
91	Ennepe-Ruhr-Kreis	8 358	880 160	19 957	1 756	5 514	152
92	Iserlohn	6 189	645 327	14 568	1 334	4 044	108
93	Lippstadt	4 166	297 999	6 408	991	3 113	78
94	Meschede	3 721	235 187	5 357	1 081	3 276	87
95	Olpe	3 648	246 657	5 733	1 114	3 513	86
96	Siegen	5 414	598 545	14 230	1 397	4 175	115
97	Soest	4 580	349 796	7 396	1 064	3 415	88
98	Unna	5 730	452 775	10 503	1 369	4 229	112
99	Wittgenstein	1 672	101 418	2 370	484	1 478	40
100	Reg.-Bez. Arnsberg	113 721	14 464 465	310 263	26 074	80 738	2 185
101	Nordrhein-Westfalen	544 895	80 730 271	1 609 114	126 577	392 309	10 524

Umsatzsteuerpflichtige									Lfd. Nr.
davon mit einem Gesamtumsatz von									
6 000 bis unter 10 000 DM			10 000 bis unter 20 000 DM			20 000 bis unter 50 000 DM			
Veranlagte	Gesamt- umsatz	Umsatz- steuer	Veranlagte	Gesamt- umsatz	Umsatz- steuer	Veranlagte	Gesamt- umsatz	Umsatz- steuer	
Anzahl	1000 DM		Anzahl	1000 DM		Anzahl	1000 DM		
7	8	9	10	11	12	13	14	15	
398	3 052	83	640	9 251	243	835	26 721	682	49
634	4 976	131	1 087	16 098	385	1 532	47 993	1 066	50
360	2 824	74	924	13 826	289	784	23 232	563	51
354	2 754	72	549	7 998	194	820	25 744	619	52
478	3 745	102	681	9 744	257	970	31 123	749	53
431	3 409	92	695	10 063	255	1 038	32 558	740	54
728	5 662	153	1 311	19 274	449	1 600	51 145	1 312	55
637	4 984	136	903	13 009	339	1 474	47 122	1 187	56
429	3 348	89	701	10 207	251	912	28 420	702	57
304	2 445	66	592	8 923	199	858	26 239	561	58
7 119	55 651	1 516	11 722	170 420	4 260	15 682	499 219	12 437	59
767	6 034	169	1 184	17 104	462	1 595	52 329	1 387	60
254	1 968	55	423	5 971	156	474	15 465	400	61
356	2 778	77	588	8 441	220	761	24 381	624	62
328	2 526	64	448	6 343	154	548	17 172	405	63
703	5 482	151	1 096	16 073	406	1 317	41 888	1 036	64
320	2 534	67	475	6 982	163	528	17 074	416	65
745	5 893	162	1 183	17 056	438	1 561	50 200	1 274	66
527	4 113	109	800	11 615	268	918	28 453	683	67
745	5 792	158	1 050	15 176	400	1 283	41 962	1 046	68
346	2 731	71	534	7 766	190	586	18 403	443	69
828	6 392	173	1 055	14 962	386	1 378	44 458	1 096	70
524	4 071	107	792	11 268	281	927	29 358	725	71
306	2 407	63	533	8 058	165	543	16 347	363	72
649	4 995	139	904	13 036	339	1 173	38 107	954	73
7 398	57 716	1 565	11 065	159 851	4 028	13 592	435 597	10 852	74
852	6 673	189	1 286	18 490	503	1 904	62 498	1 641	75
167	1 296	37	249	3 668	96	386	12 780	345	76
1 808	14 124	398	2 751	39 503	1 067	3 749	121 048	3 257	77
661	5 171	146	997	14 453	388	1 472	48 817	1 283	78
323	2 540	73	438	6 304	174	529	17 038	445	79
327	2 551	72	462	6 653	177	660	21 367	574	80
256	2 002	57	391	5 671	149	539	17 462	448	81
276	2 140	59	420	6 023	162	612	20 197	536	82
143	1 097	31	264	3 754	100	359	11 750	312	83
202	1 593	45	258	3 673	99	398	13 141	343	84
211	1 626	46	347	4 935	136	563	18 857	502	85
160	1 223	35	275	3 949	107	440	14 328	383	86
300	2 379	66	472	6 779	184	581	19 174	497	87
591	4 619	125	1 037	14 865	377	1 253	40 509	1 056	88
541	4 243	114	936	13 328	332	1 131	36 692	936	89
521	3 985	106	661	9 568	247	654	20 449	513	90
902	7 016	192	1 416	20 477	542	1 954	63 283	1 687	91
626	4 887	133	1 080	15 673	396	1 459	47 030	1 191	92
478	3 720	98	809	11 865	278	999	31 400	710	93
474	3 698	97	691	9 860	232	722	22 337	541	94
428	3 343	87	585	8 230	210	733	23 685	612	95
563	4 480	122	918	13 163	355	1 130	36 625	965	96
564	4 462	116	823	11 869	284	1 103	34 641	772	97
624	4 861	131	1 006	14 491	355	1 369	43 043	1 059	98
215	1 674	46	299	4 227	115	329	10 312	273	99
12 213	95 403	2 621	18 871	271 471	7 065	25 028	808 463	20 881	100
59 643	465 667	12 808	90 790	1 309 521	34 294	120 740	3 894 056	100 160	101

Noch: Veranlagte, Gesamtumsatz und Umsatzsteuer nach Umsatzgrößenklassen in den Kreisfreien Städten und Landkreisen

Lfd. Nr.	Verwaltungsbezirk								
		50 000 bis unter 100 000 DM			100 000 bis unter 250 000 DM			250 000 bis unter	
		Veranlagte	Gesamt- umsatz	Umsatz- steuer	Veranlagte	Gesamt- umsatz	Umsatz- steuer	Veranlagte	Gesamt- umsatz
		Anzahl	1000 DM		Anzahl	1000 DM		Anzahl	1000
		16	17	18	19	20	21	22	23
	Landkreise:								
49	Ahaus	432	30 196	795	273	41 092	923	120	57 342
50	Beckum	630	43 671	1 100	410	63 236	1 547	183	87 006
51	Borken	323	22 575	576	181	26 048	578	85	37 216
52	Goesfeld	377	26 294	678	209	31 540	740	102	46 927
53	Lüdinghausen	471	32 645	838	259	39 406	942	117	50 741
54	Münster	420	29 371	757	239	35 316	803	92	42 097
55	Recklinghausen	962	67 288	1 796	576	88 526	2 201	211	99 758
56	Steinfurt	731	50 840	1 301	482	72 655	1 757	238	106 209
57	Tecklenburg	404	28 312	721	308	47 151	1 050	124	53 655
58	Warendorf	267	19 003	471	193	29 158	669	79	37 309
59	Reg.-Bez. Münster	8 353	586 180	15 292	5 581	846 257	20 498	2 565	1 182 672
	Kreisfreie Städte:								
60	Bielefeld	1 099	77 336	2 005	791	120 563	2 860	472	230 736
61	Herford	369	25 922	667	326	50 161	1 224	199	95 911
	Landkreise:								
62	Bielefeld	444	31 704	832	292	44 954	1 125	111	52 215
63	Büren	211	14 412	361	111	16 935	343	44	20 150
64	Detmold	731	51 285	1 297	462	69 634	1 694	218	100 939
65	Halle	315	22 290	566	192	28 777	618	104	47 988
66	Herford	879	61 983	1 591	620	93 212	2 307	329	151 000
67	Höxter	419	29 351	753	268	40 734	916	107	51 217
68	Lemgo	671	47 710	1 207	461	69 077	1 687	197	92 471
69	Lübbecke	359	25 502	629	253	38 628	876	105	49 938
70	Minden	824	58 889	1 464	622	93 678	2 192	292	134 995
71	Paderborn	523	36 643	920	345	52 243	1 225	169	76 680
72	Warburg	197	13 777	336	102	15 897	353	36	19 044
73	Wiedenbrück	697	49 921	1 269	509	78 918	1 864	282	136 082
74	Reg.-Bez. Detmold	7 738	546 725	13 897	5 354	813 411	19 284	2 665	1 259 366
	Kreisfreie Städte:								
75	Bochum	1 330	93 836	2 505	871	130 475	3 232	407	192 366
76	Castrop-Rauxel	276	19 719	534	177	26 348	697	69	31 257
77	Dortmund	2 454	173 245	4 542	1 709	259 189	6 298	868	401 664
78	Hagen	888	63 139	1 655	611	93 577	2 235	346	171 525
79	Hamm	364	25 299	665	254	39 731	937	165	81 361
80	Herne	493	34 755	938	326	48 384	1 230	134	61 001
81	Iserlohn	338	23 771	626	266	39 745	972	164	79 615
82	Lüdenscheid	417	29 392	780	284	43 661	1 111	162	78 549
83	Lünen	225	15 845	441	196	29 251	767	62	26 359
84	Siegen	282	20 246	517	250	39 079	921	122	61 006
85	Wanne-Eickel	316	22 467	612	226	33 573	871	102	47 919
86	Wattenscheid	255	18 116	486	167	25 478	649	65	30 027
87	Witten	385	27 636	742	273	41 024	1 049	109	48 565
	Landkreise:								
88	Altena	773	54 544	1 425	519	76 787	1 889	278	136 251
89	Arnsberg	614	43 225	1 114	395	60 361	1 444	196	96 391
90	Brilon	323	22 342	552	191	28 742	673	96	42 885
91	Ennepe-Ruhr-Kreis	1 176	82 092	2 136	688	104 033	2 566	340	163 625
92	Iserlohn	814	56 247	1 509	524	79 205	1 973	256	120 512
93	Lippstadt	454	32 011	786	254	38 526	847	138	62 275
94	Meschede	387	27 493	705	234	35 524	811	100	44 921
95	Olpe	387	26 891	690	250	38 965	957	110	49 999
96	Siegen	723	50 758	1 322	401	60 834	1 444	198	97 015
97	Soest	509	36 451	891	318	48 395	1 185	151	73 631
98	Unna	706	49 161	1 288	454	67 505	1 653	162	77 780
99	Wittgenstein	173	12 126	309	111	17 067	438	44	21 113
100	Reg.-Bez. Arnsberg	15 062	1 060 807	27 770	9 949	1 505 459	36 849	4 844	2 297 612
101	Nordrhein-Westfalen	70 298	4 932 333	127 643	45 544	6 905 554	164 767	22 860	10 843 066

1) Wegen Wahrung des Steuergeheimnisses in eine andere Größenklasse verlegt. - 2) Wegen Wahrung des Steuergeheimnisses mit an-

Umsatzsteuerpflichtige										Lfd. Nr.
davon mit einem Gesamtumsatz von										
1 000 000 DM	1 000 000 bis unter 5 000 000 DM			5 000 000 bis unter 10 000 000 DM			10 000 000 und mehr DM			
Umsatz- steuer	Veranlagte	Gesamt- umsatz	Umsatz- steuer	Veranlagte	Gesamt- umsatz	Umsatz- steuer	Veranlagte	Gesamt- umsatz	Umsatz- steuer	
DM	Anzahl	1000 DM	DM	Anzahl	1000 DM	DM	Anzahl	1000 DM	DM	
24	25	26	27	28	29	30	31	32	33	
938	32	71 151	1 449	2	15 385	510	6	116 687	3 598	49
1 831	85	174 054	3 674	5	36 542	1 046	5	210 231	5 912	50
611	34 2)	91 590	1 974	. 1)	51
925	34	65 493	1 295	4	25 312	440	4	73 465	2 682	52
955	23 2)	61 118	1 337	. 1)	.	.	. 1)	.	.	53
688	22	43 480	748	6	45 136	1 397	4	50 954	1 405	54
2 057	51	98 336	1 730	5	41 135	513	7	400 475	9 936	55
1 994	94	206 511	4 360	11	82 618	2 211	12	233 282	7 953	56
1 040	34	72 122	1 483	5 2)	39 489	858	. 1)	.	.	57
687	21	41 602	879	-	-	-	4	63 914	1 366	58
23 165	798	1 681 700	33 229	68	503 840	10 718	68	1 850 998	41 398	59
4 608	162	329 247	6 292	29	197 539	4 295	18	389 678	8 731	60
2 111	66	137 652	2 900	7	42 119	1 096	5	75 364	1 091	61
1 138	39	93 321	2 089	5	33 684	822	4	64 419	1 593	62
264	11 2)	22 123	313	. 1)	63
2 095	62	118 322	2 513	. 1)	.	.	3 2)	28 918	612	64
991	39	81 571	1 782	5 2)	49 405	1 199	. 1)	.	.	65
3 574	91	176 901	4 447	7	54 815	1 522	6	105 490	2 942	66
1 014	37 2)	77 891	1 409	. 1)	67
2 108	51	91 418	1 929	5 2)	45 926	1 204	. 1)	.	.	68
1 003	18	40 194	1 031	. 1)	.	.	4 2)	72 280	2 100	69
2 762	78	135 624	2 381	11	78 090	1 618	-	-	-	70
1 504	53	98 882	1 714	4	28 176	458	-	-	-	71
377	13 2)	34 901	800	-	-	-	. 1)	.	.	72
2 903	103	217 441	4 691	5	34 157	803	3	80 705	1 403	73
26 452	820	1 626 639	33 723	79	550 723	12 393	45	858 891	19 664	74
3 699	104	198 952	3 635	8	48 346	917	23	1 071 905	12 664	75
717	9	14 715	413	-	-	-	-	-	-	76
8 160	254	495 932	8 983	39	281 636	3 666	41	1 909 405	39 135	77
3 270	95	194 253	3 667	12	82 319	1 675	11	308 158	7 188	78
1 554	59	104 486	1 833	8	59 187	814	-	-	-	79
1 238	42	74 252	1 454	6	39 896	980	5	444 998	12 378	80
1 721	44	86 803	1 800	4	25 732	594	-	-	-	81
1 721	43	74 573	1 619	5 2)	59 801	1 449	. 1)	.	.	82
536	12 2)	36 100	509	. 1)	.	.	. 1)	.	.	83
1 160	44	90 420	1 398	7 2)	56 352	1 223	. 1)	.	.	84
1 008	15 2)	32 028	462	. 1)	.	.	-	-	-	85
670	16	38 230	728	-	-	-	-	-	-	86
956	36	71 168	1 254	. 1)	.	.	6 2)	107 507	2 747	87
3 202	97	186 578	4 412	11	74 485	1 835	4	90 811	2 612	88
2 129	63	120 292	2 477	8 2)	64 579	1 756	. 1)	.	.	89
939	22 2)	60 013	1 390	. 1)	.	.	-	-	-	90
3 470	113	232 887	5 267	7	42 053	996	6	159 180	2 949	91
2 531	85	179 602	4 021	8	55 223	1 306	3	82 904	1 400	92
1 078	39	73 016	1 325	4 2)	42 073	1 208	. 1)	.	.	93
883	27	55 642	1 253	5	32 436	748	-	-	-	94
1 033	41 2)	92 031	2 056	. 1)	.	.	-	-	-	95
2 193	73	163 591	3 693	7	42 489	1 110	4	125 415	2 911	96
1 385	42	87 410	1 489	6 2)	49 522	1 186	. 1)	.	.	97
1 446	31	68 205	1 354	5	33 338	563	4	90 162	2 542	98
436	17	33 421	713	-	-	-	-	-	-	99
47 135	1 417	2 821 797	56 655	148	1 002 342	19 319	115	4 520 373	89 783	100
214 944	6 971	13 978 983	267 776	737	5 105 288	102 004	735	32 903 494	574 194	101

daren Größenklassen vereinigt.

2 a. Steuerpflichtige Umsätze und Umsatzsteuer nach Steuersätzen¹⁾

Steuersatz nach	Zahl der Fälle	Steuerpflichtiger Umsatz	Umsatzsteuer
		1000 DM	
	1	2	3
§ 7 Abs. 3 UStG (3/4 vH)	50 354	11 749 801	88 123,5
§ 57 UStDB (3/4 vH)	208	132 531	994,0
§ 81 UStDB (3/4 vH)	2 156	131 121	983,4
§ 7 Abs. 2 Ziffer 1 UStG (1½ vH)			
a) Veranlagte landwirtschaftliche Betriebe.	32 304	715 087	10 726,3
b) Nach Richtsätzen besteuerte Mischbetriebe.	12 916	59 111	886,7
§ 7 Abs. 2 Ziffer 2 UStG (1½ vH)	46 868	1 312 449	19 686,7
§ 7 Abs. 4 UStG (3 3/4 vH)	2 553	2 614 858	98 057,2
§ 7 Abs. 1 UStG (3 vH)	509 124	46 588 487	1 397 654,6
§ 54 UStDB (3 vH)	128	186 365	5 591,0
§ 55 UStDB (3 vH)	354	12 246	367,4
Durchschnittsberechnung ²⁾	71	26 741	441,2
insgesamt	657 036	63 528 798 ³⁾	1 623 512,0

1) § 7 Abs. 3 UStG (3/4 vH) Steuerermäßigte Großhandelslieferungen

§ 57 UStDB (3/4 vH) Großhandelslieferungen von Garnen, Zwirnen oder Geweben durch Eigenveredler

§ 81 UStDB (3/4 vH) Geschäftsveräußerungen

§ 7 Abs. 2 Ziffer 1 UStG (1½ vH) Lieferungen und Eigenverbrauch von Gegenständen, die im eigenen landwirtschaftlichen Betrieb erzeugt sind,

§ 7 Abs. 2 Ziffer 2 UStG (1½ vH) Lieferung und Eigenverbrauch von Getreide, von Mehl, Schrot oder Kleie aus Getreide und den daraus hergestellten Backwaren

§ 7 Abs. 4 UStG (3 3/4 vH) Erhöht steuerpflichtige Umsätze (Millionenumsätze)

§ 7 Abs. 1 UStG (3 vH) Sonstige Umsätze

§ 54 UStDB (3 vH) Zusatzbesteuerung für Spinnwebereien

§ 55 UStDB (3 vH) Zusatzbesteuerung für Einzelhandelsumsätze von Spinnereien und Webereien

2) Insbesondere für staatliche Forstverwaltungen, Sozialgewerke und Weinhandel.

3) Zum Unterschied von Tabelle 4 sind hier die zusätzlich nach § 54 und § 55 UStDB besteuerten Umsätze enthalten.

2 b. Steuerfreie Umsätze nach Umsatzarten

Umsatzart	Zahl der Fälle	Steuerfreier Umsatz in 1000 DM
	1	2
Großhandelslieferungen in Seehafenplätzen (verlängerte Einfuhr) (§ 4 Ziffer 2a UStG)	153	59 853
Erstz Großhandelslieferungen außerhalb eines Seehafenplatzes (§ 4 Ziffer 2b UStG).	999	502 854
Ausfuhrlieferungen (§ 4 Ziffer 3 UStG)	6 064	3 327 300
Steuerfreie Großhandelslieferungen (§ 4 Ziffer 4 UStG)	12 176	10 541 531
Lieferungen von Wasser, Gas, Elektrizität oder Wärme (§ 4 Ziffer 5 UStG)	451	917 001
Umsätze, die unter das Beförderungsteuergesetz fallen (§ 4 Ziffer 9 UStG).	5 650	693 794
Leistungen der Sozialversicherungen (§ 4 Ziffer 11 UStG)	18 456	430 054
Lohnveredelungsverkehr für ausländische Rechnung (§ 26 UStDB).	3	152
Umschlagverkehr in Seehafenplätzen (§ 27 UStDB).	3	1 008
Sonstige Steuerfreie Umsätze ¹⁾	22 631	608 652
Steuerfreier Umsatz mit der Besatzungsmacht.	5 111	317 893
insgesamt	71 697	17 400 084

- 1) § 4 Ziffer 6 UStG Lieferungen auf Grund von Zwangsvollstreckungen
 § 4 Ziffer 7 UStG Umsätze des Post- und Fernmeldewesens
 § 4 Ziffer 8 UStG Kreditgewährungen und Umsätze von Geldforderungen^{*)}
 § 4 Ziffer 9 UStG Umsätze, die unter das Grunderwerbsteuergesetz, Rennwett- und Lotteriegesetz, Versicherungsgesetz, Kapitalverkehrsteuergesetz Teil I (Gesellschaftsteuer) fallen. Vergütungen im Sinne des § 12 Ziffer 3 des Körperschaftsteuergesetzes (Aufsichtsratssteuer) ^{*)}
 § 4 Ziffer 10 UStG Verpachtungen und Vermietungen von Grundstücken^{*)}
 § 4 Ziffer 12 UStG Beherbergung und Beköstigung (Naturalleistungen)
 § 4 Ziffer 13 UStG Privatgelehrte, Schriftsteller und Künstler (6000 DM)
 § 4 Ziffer 13 UStG Handelsagenten und Makler (5000 DM)
 § 4 Ziffer 14 UStG Hausgewerbetreibende, Blinde und Blindenanstalten
 § 4 Ziffer 15 UStG Steuerfreier Eigenverbrauch der Landwirte
 § 43 UStDB Öffentliche Theater und Vorträge
 § 44 UStDB Siedlungswesen
 § 45 UStDB Unternehmerlieferungen von Sprengstoffen an die Arbeiter zum Verbrauch innerhalb des Unternehmens

^{*)} nur soweit sie Nebenleistungen gewerblicher Betriebe darstellen.

2 c. Abgesetzte Umsatzsteuer

Art der abgesetzten Umsatzsteuer	Zahl der Fälle	Abgesetzte Umsatzsteuer in 1000 DM
	1	2
nach § 5 Abs. 4 UStG ¹⁾	8 234	5 970,1
auf Grund des Berlin-Hilfegesetzes	8 150	3 482,3
auf gezahlten Veredelungslöhnen nach § 56 UStDB ruhend	1 297	4 945,4
insgesamt	17 681	14 397,8

1) Auslagen für Beförderung und Versicherung von Gegenständen; Kosten der Warenumschließung bei ihrer Rücknahme durch den Lieferer; Auslagen für Zoll und Ausgleichsteuer des Spediteurs usw.

3. Steuerpflichtige Großhandelsumsätze sowie verschiedene

AZ-Nr.	Wirtschaftliche Gliederung	Steuerpflichtiger Umsatz nach § 7 Abs. 3 UStG 1)		Steuerfreie Umsätze nach					
				§ 4 Ziffer 2a ²⁾		§ 4 Ziffer 2b ³⁾		§ 4 Ziffer 4 ⁴⁾	
		Zahl der Fälle	Umsatz in 1000 DM	Zahl der Fälle	Umsatz in 1000 DM	Zahl der Fälle	Umsatz in 1000 DM	Zahl der Fälle	Umsatz in 1000 DM
		1	2	3	4	5	6	7	8
	Wirtschaftshauptabteilungen insgesamt	50 354	11 749 801	153	59 853	999	502 854	12 176	10 541 531
A	Wirtschaftshauptabteilung Land-, Forst- und Jagdwirtschaft, Fischerei (einschl. Gartenbau und Tierzucht).	119	3 513	-	-	2	24	61	476
B	Wirtschaftshauptabteilung Herstellendes und verarbeitendes Gewerbe: Industrie und Handwerk.	10 058	1 212 346	34	6 470	190	102 663	2 010	1 473 159
C	Wirtschaftshauptabteilung Großhandel.	31 684	9 773 617	100	42 108	736	390 028	6 688	8 559 307
D	Wirtschaftshauptabteilung Einzelhandel.	5 111	542 061	14	4 174	50	8 805	2 749	162 032
E	Wirtschaftshauptabteilung Sonstige Gewerbe.	3 382	218 264	5	7 101	21	1 334	668	346 557
A	Wirtschaftshauptabteilung Land-, Forst- und Jagdwirtschaft, Fischerei (einschl. Gartenbau und Tierzucht).	119	3 513	-	-	2	24	61	476
01	Landwirtschaft (mit bewirtschafteter Bodenfläche, einschl. Weinbau).	43	440	-	-	1	1	50	387
02	Landwirtschaftlicher Gartenbau und Baumschulen	32	1 355	-	-	1	23	2	13
04	Forst- und Jagdwirtschaft	10	574	-	-	-	-	2	27
06	Nichtlandwirtschaftliche Gärtnerei und Sämereiwirtschaft	18	519	-	-	-	-	4	45
07	Nichtlandwirtschaftliche Tierzucht.	15	610	-	-	-	-	3	4
08	Hochsee- und Küstenfischerei.	-	-	-	-	-	-	-	-
09	Binnenfischerei und Fischzucht.	1	15	-	-	-	-	-	-
B	Wirtschaftshauptabteilung Herstellendes und verarbeitendes Gewerbe: Industrie und Handwerk.	10 058	1 212 346	34	6 470	190	102 663	2 010	1 473 159
1	Bergbau, Gewinnung und Verarbeitung von Steinen und Erden; Energiewirtschaft.	381	39 084	1	5	3	180	74	62 953
11	Steinkohlenbergbau.	33	7 728	-	-	-	-	30	48 043
12	Braunkohlenbergbau.	5	208	-	-	-	-	2	1 114
13	Erzbergbau.	2	171	-	-	-	-	2	852
14	Salzbergbau und Salinen	-	-	-	-	-	-	-	-
15	Sonstiger Bergbau (einschl. Erdöl-, Bernstein- u. Torfgewinnung)	1	11	-	-	-	-	-	-
17	Gewinnung und Verarbeitung von Steinen, Erden und grobkeramischen Erzeugnissen.	301	25 681	1	5	3	180	32	3 149
-9)	Städtwerke (Kombination von Versorgungs- und Verkehrsbetrieben).	6	487	-	-	-	-	1	7
19	Energiewirtschaft	33	4 798	-	-	-	-	7	9 788
2	Eisen- und Metallerzeugung und -verarbeitung.	4 243	384 044	2	436	25	4 102	710	856 743
21	Eisenschaffende Industrie	258	102 524	-	-	3	86	114	726 489
22	NE-Metallindustrie.	98	6 261	-	-	-	-	42	62 335

1) § 7 Abs. 3 UStG (3/4 vH) Steuerermäßigte Großhandelslieferungen. - 2) § 4 Ziffer 2a UStG Großhandelslieferungen in See
4) § 4 Ziffer 4 UStG Steuerfreie Großhandelslieferungen. - 5) § 4 Ziffer 3 UStG Ausfuhrlieferungen. - 6) § 4 Ziffer 5
gesetz fallen. - 8) § 4 Ziffer 11 UStG Leistungen der Sozialversicherungen. - 9) In der Arbeitsstättenstatistik nicht
sach und z.T. in der Verkehrswirtschaft enthalten.

steuerfreie Umsätze nach wirtschaftlicher Gliederung

Großhandelsumsätze zusammen (Sp.1 - e)		Steuerfreie Umsätze nach								Steuerfreier Umsatz mit der Besatzungsmacht		AZ- Nr.
		§ 4 Ziffer 3 ⁵⁾		§ 4 Ziffer 5 ⁶⁾		§ 4 Ziffer 9 ⁷⁾		§ 4 Ziffer 11 ⁸⁾				
Zahl der Fälle	Umsatz in 1000 DM	Zahl der Fälle	Umsatz in 1000 DM	Zahl der Fälle	Umsatz in 1000 DM	Zahl der Fälle	Umsatz in 1000 DM	Zahl der Fälle	Umsatz in 1000 DM	Zahl der Fälle	Umsatz in 1000 DM	
9	10	11	12	13	14	15	16	17	18	19	20	
63 682	22 854 039	6 064	3 327 300	451	917 001	5 650	693 794	18 456	430 054	5 111	317 893	
182	4 013	28	931	68	586	69	384	12	184	59	1 105	A
12 292	2 794 638	4 760	1 476 545	276	895 492	267	87 118	1 236	21 893	3 950	251 806	B
39 208	18 765 060	1 051	1 823 285	25	702	199	22 973	70	2 830	443	37 065	C
7 924	717 072	104	3 730	7	137	332	5 090	2 036	102 747	296	8 670	D
4 076	573 256	121	22 809	75	20 084	4 783	578 229	15 102	302 400	363	19 247	E
182	4 013	28	931	68	586	69	384	12	184	59	1 105	A
94	828	14	199	6	236	56	255	8	40	15	427	01
35	1 391	2	5	-	-	3	67	-	-	18	134	02
12	601	8	675	62	350	9	48	3	106	5	149	04
22	564	1	35	-	-	1	14	-	-	20	379	06
18	614	2	13	-	-	-	-	1	38	1	16	07
-	-	-	-	-	-	-	-	-	-	-	-	08
1	15	1	4	-	-	-	-	-	-	-	-	09
12 292	2 794 638	4 760	1 476 545	276	895 492	267	87 118	1 236	21 893	3 950	251 806	B
459	102 222	117	39 670	213	883 719	50	68 569	11	2 417	71	14 636	1
63	55 771	5	1 359	10	30 038	13	5 799	4	119	4	10 235	11
7	1 322	-	-	4	4 542	1	709	-	-	1	28	12
4	1 023	2	322	-	-	-	-	-	-	-	-	13
-	-	-	-	-	-	-	-	-	-	-	-	14
1	11	2	10 152	-	-	-	-	-	-	-	-	15
337	29 015	106	15 645	5	8	16	1 660	-	-	52	1 362	17
7	494	-	-	13	103 467	9	56 244	4	1 483	2	10	19)
40	14 586	2	12 192	181	745 664	11	4 157	3	815	12	3 001	19
4 980	1 245 325	3 549	1 147 065	26	6 292	139	15 826	746	14 859	822	87 370	2
375	829 099	258	502 634	8	5 596	3	3 923	2	455	33	8 926	21
140	68 596	76	38 055	2	61	-	-	-	-	11	6 126	22

hafenplätzen (verlängerte Einfuhr). - 3) § 4 Ziffer 2b UStG Erste Großhandelslieferungen außerhalb eines Seehafenplatzes.
UStG Lieferungen von Wasser, Gas, Elektrizität oder Wärme. - 7) § 4 Ziffer 9 UStG Umsätze, die unter das Beförderungsteuer-
vorgesehen; die Umsätze dieser Position sind in der Arbeitsstättenzählung entsprechend dem Schwerpunkt z.T. in der Energiewirt-

Noch: Steuerpflichtige Großhandelsumsätze sowie verschiedene steuerfreie Umsätze nach wirtschaftlicher Gliederung

AZ-Nr.	Wirtschaftliche Gliederung	Steuerpflichtiger Umsatz nach § 7 Abs. 3 UStG 1)		Steuerfreie Umsätze nach					
		Zahl der Fälle	Umsatz in 1000 DM	§ 4 Ziffer 2a ²⁾		§ 4 Ziffer 2b ³⁾		§ 4 Ziffer 4 ⁴⁾	
				Zahl der Fälle	Umsatz in 1000 DM	Zahl der Fälle	Umsatz in 1000 DM	Zahl der Fälle	Umsatz in 1000 DM
		1	2	3	4	5	6	7	8
	noch: Wirtschaftshauptabteilung Herstellendes und verarbeitendes Gewerbe: Industrie und Handwerk								
	noch: Eisen- u. Metallerzeugung u. -verarbeitung								
23	Stahlbau	168	18 200	-	-	1	32	56	24 581
24	Maschinenbau	890	80 976	2	436	6	972	89	16 836
25	Schiffbau	7	2 329	-	-	-	-	4	369
26	Straßen- und Luftfahrzeugbau	355	47 914	-	-	2	240	110	3 833
27	Elektrotechnik	358	41 328	-	-	5	175	30	1 626
28	Feinmechanik und Optik	200	10 485	-	-	1	14	15	166
29	Eisen-, Stahl-, Blech- und Metallwarengewerbe	1 909	74 027	-	-	7	2 583	250	20 508
3/4	Verarbeitendes Gewerbe (ohne Eisen- und Metallverarbeitung)	4 896	760 774	29	6 009	159	98 324	1 142	549 325
31	Mineralölverarbeitung und Kohlenwertstoffindustrie	16	2 522	-	-	-	-	17	70 297
32	Chemische Industrie	439	133 319	1	0	4	12 192	73	48 875
34	Kunststoffverarbeitung	66	2 569	-	-	2	49	6	125
35	Gummi- und Asbestverarbeitung	127	17 241	-	-	1	640	3	164
36	Feinkeramische- und Glasindustrie	103	38 873	-	-	1	8	13	3 486
37	Sägerei und Holzbearbeitung	225	35 918	2	46	20	6 604	21	598
38	Holzverarbeitung	367	15 715	4	192	10	3 228	14	164
39	Papierherzeugung und -verarbeitung; Druckergewerbe	409	38 947	-	-	2	28	16	422
41	Lederherzeugung und -verarbeitung	167	12 095	-	-	2	1 251	7	13
42	Textilgewerbe	775	164 246	5	3 304	14	1 019	88	20 825
43	Bekleidungs-gewerbe	527	86 842	3	909	13	4 570	18	4 379
44	Herstellung von Musikinstrumenten, Spielwaren, Turn- und Sportgeräten, Schmuckwaren und Bearbeitung von Edelsteinen	27	1 158	-	-	-	-	2	203
45	Mühlengewerbe, Nahrungsmittel-, Stärke- und Futtermittelindustrie, Bäckerei-u. Süßwarengewerbe	586	67 927	1	0	16	10 465	572	100 397
46	Fleisch- und Fischverarbeitung, Milchverwertung, Speiseöl- und Speisefettherstellung, Zuckerindustrie	459	104 475	5	1 171	45	50 566	263	294 053
47	Obst- und Gemüseverwertung, Kaffee- und Teeverarbeitung, Herstellung von Gewürzen u.ä., Eisgewinnung und Kühlhäuser	167	11 453	4	236	25	6 145	16	4 295
48	Getränkeherstellung	370	24 517	2	138	1	1 195	11	986
49	Tabakwarenherstellung	66	2 957	2	13	3	364	2	43
5	Bau-, Ausbau- und Bauhilfsgewerbe	538	28 444	2	20	3	57	84	4 138
51	Hoch-, Tief- und Ingenieurbau	254	14 046	1	18	1	27	57	3 282
55	Zimmerei und Dachdeckerei	54	1 478	-	-	1	1	1	3
56	Bauinstallation	108	7 473	1	2	-	-	15	744
57	Ausbaugewerbe	117	5 345	-	-	-	-	10	101
59	Bauhilfsgewerbe	5	102	-	-	1	29	1	8

Anmerkungen s.S. 110.

Großhandelsumsätze zusammen (Sp.1 - 8)		Steuerfreie Umsätze nach								Steuerfreier Umsatz mit der Besatzungsmacht		AZ- Nr.
		§ 4 Ziffer 3 ⁵⁾		§ 4 Ziffer 5 ⁶⁾		§ 4 Ziffer 9 ⁷⁾		§ 4 Ziffer 11 ⁸⁾				
Zahl der Fälle	Umsatz in 1000 DM	Zahl der Fälle	Umsatz in 1000 DM	Zahl der Fälle	Umsatz in 1000 DM	Zahl der Fälle	Umsatz in 1000 DM	Zahl der Fälle	Umsatz in 1000 DM	Zahl der Fälle	Umsatz in 1000 DM	
9	10	11	12	13	14	15	16	17	18	19	20	
225	42 813	60	30 129	2	2	2	34	1	0	162	18 303	23
987	99 220	731	304 378	5	313	9	483	1	6	131	6 816	24
11	2 698	7	961	1	10	3	9 385	-	-	4	553	25
467	51 987	38	34 443	-	-	99	1 504	6	255	39	13 074	26
393	43 129	187	29 448	1	249	1	13	1	57	81	4 373	27
216	10 665	90	12 299	1	3	2	20	732	14 081	22	151	28
2 166	97 118	2 102	194 722	6	58	20	464	3	5	339	29 048	29
6 226	1 414 432	1 063	282 146	33	5 474	48	1 845	477	4 613	858	59 457	3/4
33	72 819	4	7 523	3	176	-	-	-	-	3	157	31
517	194 386	147	107 233	6	4 444	2	102	6	351	34	2 978	32
74	2 743	59	4 429	-	-	-	-	3	152	8	1 369	34
131	18 045	20	4 193	-	-	1	8	2	58	10	569	35
117	42 367	69	13 486	4	170	-	-	1	37	20	557	36
268	43 166	25	3 337	-	-	1	28	-	-	21	2 784	37
395	19 299	115	5 508	2	22	9	38	2	1	470	23 204	38
427	39 397	81	17 162	2	16	5	57	1	2	54	1 242	39
176	13 359	37	743	1	20	2	4	428	3 577	17	99	41
882	189 394	411	114 864	8	584	4	45	7	277	62	16 683	42
561	96 700	38	1 314	2	9	5	105	20	112	36	3 519	43
29	1 361	15	850	-	-	-	-	2	10	4	8	44
1 175	178 789	10	72	3	25	10	169	2	20	50	852	45
772	450 265	7	332	-	-	7	1 238	2	4	50	2 837	46
212	22 129	12	298	-	-	-	-	-	-	3	16	47
384	26 836	12	788	2	8	2	51	1	12	16	2 583	48
73	3 377	1	14	-	-	-	-	-	-	-	-	49
627	32 659	31	7 664	4	7	30	878	2	4	2 199	90 343	5
313	17 373	19	7 604	3	7	20	833	1	3	578	60 223	51
56	1 482	1	0	-	-	3	25	-	-	267	4 740	55
124	8 219	6	33	-	-	3	5	-	-	442	10 152	56
127	5 446	5	27	1	0	4	15	1	1	876	15 098	57
7	139	-	-	-	-	-	-	-	-	36	130	59

Noch: Steuerpflichtige Großhandelsumsätze sowie verschiedene steuerfreie Umsätze nach wirtschaftlicher Gliederung

AZ-Nr.	Wirtschaftliche Gliederung	Steuerpflichtiger Umsatz nach § 7 Abs. 3 UStG 1)		Steuerfreie Umsätze nach					
		Zahl der Fälle	Umsatz in 1000 DM	§ 4 Ziffer 2a ²⁾		§ 4 Ziffer 2b ³⁾		§ 4 Ziffer 4 ⁴⁾	
				Zahl der Fälle	Umsatz in 1000 DM	Zahl der Fälle	Umsatz in 1000 DM	Zahl der Fälle	Umsatz in 1000 DM
		1	2	3	4	5	6	7	8
C	Wirtschaftshauptabteilung Großhandel	31 684	9 773 617	100	42 108	736	390 028	6 688	8 559 307
61	Ein- und Ausfuhrhandel	462	347 833	21	17 418	89	111 019	63	276 945
611	Einfuhrhandel								
6101	(auch allgemeiner Einfuhrhandel)	301	272 757	21	17 418	78	87 666	40	186 966
614	Ausfuhrhandel								
6102	(auch allgemeiner Ausfuhrhandel)	98	17 592	-	-	1	1 174	7	1 361
617	Gemeinsamer Ein- und Ausfuhrhandel								
6103	(auch allgemeiner Ein- und Ausfuhrhandel)	63	57 484	-	-	10	22 179	16	88 618
T.a. 62/63	Binnengroßhandel (einschl. Gemeinschaftsein- und -verkauf) ohne Verlagswesen	31 222	9 425 784	79	24 690	647	279 009	6 613	9 118 259
6201	Allgemeiner Binnengroßhandel (Kombination der Klassen 6220 bis 6367)	186	50 292	1	9	2	169	179	19 975
622	Großhandel mit Vieh und Geflügel (lebend), Getreide, Mehl, Saaten, Futter- und Düngemitteln, Nahrungs- und Genußmitteln	11 843	3 483 590	58	12 370	504	216 804	2 893	1 836 243
623	Bgh. mit Vieh und Geflügel (lebend)	2 026	202 475	-	-	3	74	17	1 310
624	Bgh. mit Getreide, Mehl, Saaten, Futter- und Düngemitteln	1 778	220 074	9	1 289	34	23 286	1 728	1 538 803
6241	Bgh. mit Nahrungs- und Genußmitteln (soweit nicht bei 623, 6243 bis 6249)	3 328	1 572 364	35	8 345	288	107 557	884	159 652
6243	Bgh. mit Molkeerzeugnissen und Eiern	717	405 160	2	124	8	12 840	88	100 849
6245	Bgh. mit Fischen und Fischwaren	125	21 712	3	257	74	24 414	8	3 599
6246	Bgh. mit Obst, Gemüse, Südfrüchten u. Blumen	915	241 944	7	1 517	84	46 103	137	21 552
6247	Bgh. mit Wein, Spirituosen und alkoholfreien Getränken	1 645	163 392	-	-	11	2 286	19	1 512
6248	Bgh. mit Tabak und Tabakwaren	1 309	656 469	2	838	2	244	12	8 966
6249									
625 bis 628	Großhandel mit Rohstoffen und Halbwaren der Eisen- und Metallwirtschaft, Kohle- und Mineralölwirtschaft, Bau-, Holz- und Papierwirtschaft, Textil- und Lederwirtschaft	4 422	1 500 535	12	10 647	64	34 419	1 821	5 538 622
625	Bgh. mit Rohstoffen und Halbwaren der Eisen- und Metallwirtschaft	456	267 787	1	966	2	3 741	388	1 907 214
6261	Bgh. mit Steinkohle, Braunkohle u. Briketts	289	53 658	-	-	2	75	804	3 138 898
6265	Bgh. mit Mineralöl und Mineralölzeugnissen	218	69 386	-	-	3	150	236	369 324
6271	Bgh. mit Steinen, Erden und Baumaterial	1 421	468 820	-	-	4	64	324	77 773
6275	Bgh. mit Holz und Holzhalbwaren	973	313 788	10	9 649	46	10 748	43	4 257
6281	Bgh. m. rohen u. bearbeiteten Spinnstoffen	64	31 324	1	32	2	2 615	14	38 977
6273	Bgh. mit Flachglas, Papier und Pappen, Häuten und Fellen, Leder und Schuhmacherbedarf	1 001	295 772	-	-	5	17 026	12	2 179
6277									
6284									
6287									
631	Großhandel mit sonstigen Rohstoffen und Halbwaren	872	305 380	2	981	14	6 211	642	566 149
6311	Bgh. mit technischen Chemikalien, pflanzlichen und tierischen Ölen, Drogen und Kautschuk	520	273 559	2	981	6	5 258	112	197 648

Anmerkungen s.S. 110.

Großhandelsumsätze zusammen (Sp.1 - 8)		Steuerfreie Umsätze nach								Steuerfreier Umsatz mit der Besatzungsmacht		AZ- Nr.
		§ 4 Ziffer 3 ⁵⁾		§ 4 Ziffer 5 ⁶⁾		§ 4 Ziffer 9 ⁷⁾		§ 4 Ziffer 11 ⁸⁾				
Zahl der Fälle	Umsatz in 1000 DM	Zahl der Fälle	Umsatz in 1000 DM	Zahl der Fälle	Umsatz in 1000 DM	Zahl der Fälle	Umsatz in 1000 DM	Zahl der Fälle	Umsatz in 1000 DM	Zahl der Fälle	Umsatz in 1000 DM	
9	10	11	12	13	14	15	16	17	18	19	20	
39 208	18 765 060	1 051	1 823 285	25	702	199	22 973	70	2 830	443	37 065	C
635	753 215	129	184 542	-	-	2	72	-	-	4	57	61
440	564 807	10	4 726	-	-	2	72	-	-	4	57	611 6101
106	20 127	96	151 307	-	-	-	-	-	-	-	-	614 6102
89	168 281	23	28 509	-	-	-	-	-	-	-	-	617 6103
38 561	18 847 742	921	2 134 494	25	702	191	21 464	70	2 830	439	37 008	T.s. 6263
368	70 445	2	613	1	20	-	-	-	-	-	-	6201
15 298	5 549 007	54	12 167	4	486	58	1 436	4	505	49	8 196	622 623 624
2 046	203 859	7	2 397	-	-	8	45	-	-	-	-	622
3 549	1 783 452	19	8 549	1	230	13	904	1	408	8	114	623
4 535	1 847 918	18	1 064	1	254	15	270	-	-	19	7 551	6241
815	518 973	2	86	1	0	2	9	1	2	7	280	6243
210	49 982	1	14	-	-	-	-	-	-	-	-	6245
1 143	311 116	3	47	-	-	5	38	1	93	5	174	6246
1 675	167 190	2	4	1	2	13	162	1	2	6	26	6247
1 325	666 517	2	6	-	-	2	8	-	-	4	51	6248 6249
6 319	7 084 223	116	1 490 661	8	124	88	16 184	6	406	137	8 972	625 bis 628
847	2 179 708	50	305 778	1	4	1	78	-	-	14	1 236	625
1 095	3 192 631	9	1 146 023	1	33	40	14 626	4	357	10	3 936	6261
457	438 860	4	32 160	2	77	8	462	-	-	3	5	6265
1 749	546 657	18	971	3	5	34	953	-	-	52	1 161	6271
1 072	338 442	21	2 355	1	5	4	62	-	-	39	1 909	6275
81	72 948	4	1 382	-	-	-	-	-	-	1	23	6281
1 018	314 977	10	1 992	-	-	1	3	2	49	18	702	6273 6277 6284 6287
1 530	878 721	52	46 973	2	37	14	3 837	3	162	13	580	631
640	477 446	34	15 807	2	37	2	3 317	3	162	9	475	6311

Noch: Steuerpflichtige Großhandelsumsätze sowie verschiedene steuerfreie Umsätze nach wirtschaftlicher Gliederung

AZ-Nr.	Wirtschaftliche Gliederung	Steuerpflichtiger Umsatz nach § 7 Abs. 3 UStG 1)		Steuerfreie Umsätze nach					
				§ 4 Ziffer 2a ²⁾		§ 4 Ziffer 2b ³⁾		§ 4 Ziffer 4 ⁴⁾	
		Zahl der Fälle	Umsatz in 1000 DM	Zahl der Fälle	Umsatz in 1000 DM	Zahl der Fälle	Umsatz in 1000 DM	Zahl der Fälle	Umsatz in 1000 DM
		1	2	3	4	5	6	7	8
	noch: Wirtschaftshauptabteilung Großhandel noch: Großhandel mit sonstigen Rohstoffen und Halbwaren								
6314	Bgh. mit Lumpen und Abfällen.	71	8 588	-	-	2	182	41	8 025
6317	Bgh. mit Schrott, Nutzeisen, Altmetallen und Abbruchmaterial.	281	23 233	-	-	6	771	489	360 476
632 bis 636	Großhandel mit Fertigwaren.	13 899	4 085 987	6	683	63	21 406	1 090	321 373
632	Bgh. mit Fertigwaren der metallverarbeitenden Industrie.	2 329	885 324	2	124	11	858	320	68 053
6331	Bgh. mit Lacken, Farben, Anstrichbedarf, Linoleum und Tapeten.	593	151 014	-	-	2	225	59	2 487
6341	Bgh. mit Eisen-, Stahl-, Blech- und Metallwaren.	2 185	367 905	1	10	4	10 194	325	213 600
6345	Bgh. mit Beleuchtungsgegenständen, Elektromotoren, elektrotechnischen Artikeln, Rundfunkgeräten und Musikwaren.	907	327 214	-	-	-	-	37	3 839
6347	Bgh. mit Edelmetallwaren (ohne Uhren), fotografischen, optischen und feinmechanischen Artikeln.	203	45 949	-	-	1	3	14	1 108
6353	Bgh. mit Textilien und verwandten Waren sowie mit Schneiderbedarfsartikeln.	2 570	1 055 950	-	-	21	7 333	55	18 849
6356 6357	Bgh. mit Bekleidungsgegenständen und Schuhen.	246	100 207	-	-	-	-	-	-
6363	Bgh. mit pharmazeutischen und kosmetischen Artikeln, Laboratoriums-, Krankenpflege- und Friseurbedarf.	732	250 841	-	-	2	1 000	54	1 886
6334 6337 6343 6349 6351 6354 6361 6362 6364 6365 6366 6367	Bgh. mit sonstigen Fertigwaren.	4 134	901 583	3	549	22	1 793	226	11 551
D	<u>Wirtschaftshauptabteilung Einzelhandel</u>	5 111	542 061	14	4 174	50	8 805	2 749	162 032
641	Einzelhandel mit Waren aller Art.	58	5 424	-	-	2	44	41	3 239
6411	Warenhäuser und Kaufhäuser.	4	2 895	-	-	1	40	-	-
6413	Klein- und Serienpreisgeschäfte.	-	-	-	-	-	-	1	629
6415	Konsumentengossenschaftsgeschäfte.	2	111	-	-	-	-	1	365
6417	Gemischwaren- und Einzelhandelsengeschäfte mit Waren verschiedener Art ohne Schwerpunktangabe.	49	2 410	-	-	1	4	38	2 142
6419	Reformwarengeschäfte.	3	8	-	-	-	-	1	103
642	Einzelhandel mit Nahrungs- und Genußmitteln und verwandten Waren.	1 370	212 815	12	4 172	36	8 525	271	30 785
6421	Einzelhandel mit Nahrungs- und Genußmitteln (soweit nicht bei 6422 bis 6428).	539	114 402	6	891	17	2 646	139	17 477

Anmerkungen S. 110.

Großhandelsumsätze zusammen (Sp.1 - 8)		Steuerfreie Umsätze nach								Steuerfreier Umsatz mit der Besatzungsmacht		AZ- Nr.
		§ 4 Ziffer 3 ⁵⁾		§ 4 Ziffer 5 ⁶⁾		§ 4 Ziffer 9 ⁷⁾		§ 4 Ziffer 11 ⁸⁾				
Zahl der Fälle	Umsatz in 1000 DM	Zahl der Fälle	Umsatz in 1000 DM	Zahl der Fälle	Umsatz in 1000 DM	Zahl der Fälle	Umsatz in 1000 DM	Zahl der Fälle	Umsatz in 1000 DM	Zahl der Fälle	Umsatz in 1000 DM	
9	10	11	12	13	14	15	16	17	18	19	20	
114	16 795	4	188	-	-	1	0	-	-	-	-	6314
776	384 480	14	30 978	-	-	11	520	-	-	4	105	6317
15 058	4 429 449	698	88 329	10	35	37	1 444	57	1 757	240	19 260	632 bis 636
2 662	954 359	138	24 047	1	1	14	705	1	10	59	1 392	632
654	153 726	9	1 942	-	-	-	-	1	26	22	345	6331
2 515	591 709	319	34 417	3	3	2	20	1	6	40	912	6341
944	331 053	22	1 446	1	24	-	-	-	-	26	2 361	6345
218	47 060	11	794	-	-	-	-	8	169	7	778	6347
2 646	1 082 132	61	12 430	3	6	3	142	4	95	9	1 213	6352
246	100 207	3	44	-	-	1	4	3	129	-	-	6356 6357
788	253 727	21	604	-	-	1	4	37	1 319	4	477	6363
4 385	915 476	114	12 605	2	1	16	569	2	1	73	11 782	6334 6337 6343 6349 6351 6354 6361 6362 6364 6365 6366 6367
7 924	717 072	104	3 730	7	137	332	5 090	2 036	102 747	296	8 670	D
101	8 707	3	94	-	-	8	169	7	92	4	2 436	641
5	2 935	2	83	-	-	1	2	-	-	1	8	6411
1	629	-	-	-	-	-	-	-	-	-	-	6413
3	476	-	-	-	-	-	-	-	-	2	2 414	6415
88	4 556	-	-	-	-	7	167	2	18	1	14	6417
4	111	1	11	-	-	-	-	5	74	-	-	6419
1 689	256 297	4	105	-	-	71	901	12	257	36	230	642
701	135 416	1	1	-	-	48	550	6	163	18	69	6421

Noch: Steuerpflichtige Großhandelsumsätze sowie verschiedene steuerfreie Umsätze nach wirtschaftlicher Gliederung

AZ-Nr.	Wirtschaftliche Gliederung	Steuerpflichtiger Umsatz nach § 7 Abs. 3 UStG 1)		Steuerfreie Umsätze nach					
				§ 4 Ziffer 2a ²⁾		§ 4 Ziffer 2b ³⁾		§ 4 Ziffer 4 ⁴⁾	
		Zahl der Fälle	Umsatz in 1000 DM	Zahl der Fälle	Umsatz in 1000 DM	Zahl der Fälle	Umsatz in 1000 DM	Zahl der Fälle	Umsatz in 1000 DM
		1	2	3	4	5	6	7	8
	noch: Wirtschaftshauptabteilung Einzelhandel noch: Einzelhandel mit Nahrungs- und Genussmitteln und verwandten Waren								
6422	Eh. mit Kartoffeln, Obst, Gemüse und Südfrüchten.	143	23 624	2	434	11	4 571	56	6 689
6423	Eh. mit Fischen und Fischwaren.	18	3 631	3	2 840	4	452	-	-
6424	Eh. mit Wild und Geflügel	31	1 539	-	-	-	-	-	-
6425	Eh. mit Milch und Milcherzeugnissen . . .	124	14 356	1	7	1	716	65	6 076
6426	Eh. mit Schokolade, Süßwaren u. Speiseeis	50	3 877	-	-	1	0	1	13
6427	Eh. mit Wein, Spirituosen und alkoholfreien Getränken.	181	7 031	-	-	1	95	2	4
6428	Eh. mit Tabakwaren.	250	41 283	-	-	1	45	8	526
6429	Eh. mit Roheis.	34	3 072	-	-	-	-	-	-
643	Einzelhandel mit Bekleidung, Wäsche, Ausstattungsartikeln, Schuhen u. Sportartikeln	435	45 199	-	-	1	3	23	1 414
6431	Eh. mit Textilwaren aller Art (soweit nicht bei 6432 bis 6437).	220	18 168	-	-	-	-	13	915
6432	Eh. mit Schnittwaren (Meterware), Korsettwaren, Wäsche und Bettwaren, Handarbeiten und Kurzwaren	121	8 580	-	-	-	-	6	453
6433									
6434									
6435	Eh. mit Herrenartikeln, Hüten, Hutputz, Mützen, Stöcken und Schirmen.	9	474	-	-	-	-	-	-
6436	Eh. mit Oberbekleidung, Wirk- und Strickwaren	40	14 819	-	-	1	3	2	3
6437	Eh. mit Kürschnerwaren.	5	131	-	-	-	-	-	-
6438	Eh. mit Schuhwaren.	30	2 354	-	-	-	-	2	43
6439	Eh. mit Sportartikeln	10	673	-	-	-	-	-	-
644	Einzelhandel mit Eisen-, Stahl-, Blech- und Metallwaren, Haus- und Küchengeräten, Glas, Porzellan, Wohnbedarf, Musikinstrumenten, Elektro- und Rundfunkgeräten.	796	66 205	-	-	1	0	81	11 399
6441	Eh. mit Eisen-, Stahl- und Metallwaren, Öfen und Herden, Haus- und Küchengeräten	480	41 046	-	-	-	-	76	11 351
6442	Eh. mit Glas- und Porzellanwaren.	42	3 464	-	-	-	-	1	24
6443	Eh. mit Beleuchtungsgegenständen, Elektrogeräten, sanitären und Kühlanlagen . .	55	2 385	-	-	-	-	2	21
6444	Eh. mit Rundfunk-, Fernseh-, elektrischen Schallplattengeräten und -artikeln. . . .	25	1 951	-	-	-	-	1	2
6445	Eh. mit Dreh- und Drechslerwaren, Schnitz- und Flechtwaren, Kinderwagen, Korbmöbeln und Korbwaren	20	740	-	-	-	-	-	-
6446	Eh. mit Möbeln aus Holz und Metall. . . .	77	8 941	-	-	-	-	-	-
6447	Eh. mit Teppichen, Möbel- und Behangstoffen	20	2 858	-	-	-	-	-	-
6448	Eh. mit Tapeten, Linoleum u.ä.	65	4 202	-	-	-	-	1	1
6449	Eh. mit Musikinstrumenten	12	618	-	-	1	0	-	-

Anmerkungen s.S.110.

Großhandelsumsätze zusammen (Sp. 1 - 8)		Steuerfreie Umsätze nach								Steuerfreier Umsatz mit der Besatzungsmacht		AZ- Nr.
		§ 4 Ziffer 3 ⁵⁾		§ 4 Ziffer 5 ⁶⁾		§ 4 Ziffer 9 ⁷⁾		§ 4 Ziffer 11 ⁸⁾				
Zahl der Fälle	Umsatz in 1000 DM	Zahl der Fälle	Umsatz in 1000 DM	Zahl der Fälle	Umsatz in 1000 DM	Zahl der Fälle	Umsatz in 1000 DM	Zahl der Fälle	Umsatz in 1000 DM	Zahl der Fälle	Umsatz in 1000 DM	
9	10	11	12	13	14	15	16	17	18	19	20	
212	35 318	-	-	-	-	8	91	-	-	6	27	6422
25	6 923	-	-	-	-	-	-	-	-	4	7	6423
31	1 539	-	-	-	-	-	-	-	-	-	-	6424
191	21 155	-	-	-	-	10	140	4	92	5	112	6425
52	3 890	-	-	-	-	1	7	-	-	-	-	6426
184	7 130	1	60	-	-	1	19	1	1	1	0	6427
259	41 854	2	44	-	-	3	94	1	1	1	9	6428
34	3 072	-	-	-	-	-	-	-	-	1	6	6429
459	46 616	6	86	1	0	7	27	218	1 335	24	822	643
233	19 083	3	70	1	0	2	10	4	3	14	763	6431
127	9 033	1	3	-	-	3	5	43	433	4	20	6432 6433 6434
9	474	-	-	-	-	-	-	1	0	2	24	6435
43	14 825	1	1	-	-	2	12	2	6	-	-	6436
5	131	-	-	-	-	-	-	-	-	-	-	6437
32	2 397	1	12	-	-	-	-	168	893	2	7	6438
10	673	-	-	-	-	-	-	-	-	2	8	6439
878	77 604	42	1 004	1	1	21	77	9	135	154	3 579	644
556	52 397	29	709	-	-	17	64	-	-	51	486	6441
43	3 488	2	28	-	-	-	-	5	49	4	46	6442
57	2 406	8	126	-	-	1	2	3	6	33	648	6443
26	1 953	-	-	-	-	1	2	1	80	9	134	6444
20	740	-	-	1	1	-	-	-	-	1	0	6445
77	8 941	2	133	-	-	2	9	-	-	27	1 569	6446
20	2 858	-	-	-	-	-	-	-	-	11	489	6447
66	4 203	-	-	-	-	-	-	-	-	16	206	6448
13	618	1	8	-	-	-	-	-	-	2	1	6449

Noch: Steuerpflichtige Großhandelsumsätze sowie verschiedene steuerfreie Umsätze nach wirtschaftlicher Gliederung

AZ. Nr.	Wirtschaftliche Gliederung	Steuerpflichtiger Umsatz nach § 7 Abs. 3 UStG 1)		Steuerfreie Umsätze nach					
				§ 4 Ziffer 2a ²⁾		§ 4 Ziffer 2b ³⁾		§ 4 Ziffer 4 ⁴⁾	
		Zahl der Fälle	Umsatz in 1000 DM	Zahl der Fälle	Umsatz in 1000 DM	Zahl der Fälle	Umsatz in 1000 DM	Zahl der Fälle	Umsatz in 1000 DM
		1	2	3	4	5	6	7	8
	nach: Wirtschaftshauptabteilung Einzelhandel								
645	Einzelhandel mit Druckererzeugnissen, Papier- u. Schreibwaren, Lehrmitteln und Bürobedarf, Kunst- und kunstgewerblichen Gegenständen, Galanterie- und Lederwaren. . .	591	42 404	-	-	1	23	6	698
6451	Eh. mit Büchern und Broschüren, Zeitschriften und Zeitungen, Musikalien . . .	230	19 185	-	-	-	-	2	26
6452									
6453									
6454	Eh. mit Papier- und Schreibwaren, Lehrmitteln, Bürobedarf (ohne Büromaschinen und -möbel)	291	20 734	-	-	-	-	2	650
6455	Eh. mit Sammlerbriefmarken.	4	31	-	-	-	-	-	-
6456	Eh. mit Kunst- und kunstgewerblichen Gegenständen und Antiquitäten	28	892	-	-	-	-	2	22
6457	Eh. mit Galanterie- und Lederwaren (ohne Schuhwaren)	38	1 562	-	-	1	23	-	-
646	Einzelhandel mit Gegenständen der Körper- und Gesundheitspflege, chemischen und optischen Erzeugnissen.	426	21 477	-	-	1	7	35	1 370
6461	Apotheken	114	3 357	-	-	-	-	3	192
6462	Drogerien und sonstiger Eh. mit drogischen Erzeugnissen, Eh. mit Farben, . . .	187	11 463	-	-	1	7	6	117
6463	Lacken und Anstrichbedarf								
6464	Eh. mit Seifen, Bürstenwaren, Ölen, . . .	72	1 643	-	-	-	-	23	1 002
6465	Fetten, Zündwaren u.ä., Parfüm								
6466	Eh. mit hygienischen Gummiwaren, orthopädischen und medizinischen Gegenständen. .	23	2 212	-	-	-	-	3	59
6467	Eh. mit optischen und feinmechanischen Instrumenten, Foto- und Kinoapparaten und -bedarf	32	2 802	-	-	-	-	-	-
647	Einzelhandel mit Maschinen, Fahrrädern, Kraftfahrzeugen und Kraftfahrzeugbedarf . .	805	129 980	1	2	-	-	487	18 048
6471	Eh. mit Landmaschinen und landwirtschaftlichen Geräten.	110	9 305	1	2	-	-	7	86
6472	Eh. mit Nähmaschinen und deren Zubehör. .	43	3 323	-	-	-	-	1	3
6473	Eh. mit Büromaschinen, deren Zubehör und Büromöbeln.	124	17 828	-	-	-	-	1	1
6474	Eh. mit Fahrrädern und deren Zubehör. . .	78	6 745	-	-	-	-	18	955
6475	Eh. mit Kraftfahrzeugen und Kraftfahrzeugbedarf	282	86 430	-	-	-	-	55	1 738
6476									
6477	Tankstellen (ohne Garagenbetriebe).	168	6 349	-	-	-	-	405	15 265
648	Sonstiger Facheinzelhandel.	628	18 557	1	0	8	203	1 805	95 079
6481	Eh. mit Spielwaren aller Art.	5	252	-	-	-	-	-	-
6482	Eh. mit Leder und Schuhmacherbedarf . . .	80	3 180	-	-	-	-	3	37
6483	Eh. mit Uhren, Gold- und Silberwaren, Juwelen, Schmuckwaren, Abzeichen u.ä. . . .	18	433	1	0	-	-	5	19
6484	Eh. mit Blumen, Pflanzen und Samen. . . .	86	3 619	-	-	-	-	30	2 997
6485	Eh. mit Hunden, Ziervögeln, Zierfischen und zoologischen Artikeln, Futtermitteln	97	2 324	-	-	2	95	100	6 210
6486									

Anmerkungen s.S. 110.

Großhandelsumsätze zusammen (Sp.1 - 8)		Steuerfreie Umsätze nach								Steuerfreier Umsatz mit der Besatzungsmacht		AZ- Nr.
		§ 4 Ziffer 3 ⁵⁾		§ 4 Ziffer 5 ⁶⁾		§ 4 Ziffer 9 ⁷⁾		§ 4 Ziffer 11 ⁸⁾				
Zahl der Fälle	Umsatz in 1000 DM	Zahl der Fälle	Umsatz in 1000 DM	Zahl der Fälle	Umsatz in 1000 DM	Zahl der Fälle	Umsatz in 1000 DM	Zahl der Fälle	Umsatz in 1000 DM	Zahl der Fälle	Umsatz in 1000 DM	
9	10	11	12	13	14	15	16	17	18	19	20	
598	43 125	27	325	1	96	5	34	2	25	13	39	645
232	19 211	18	145	1	96	1	5	1	12	2	6	6451 6452 6453
293	21 384	2	21	-	-	2	18	-	-	10	24	6454
4	31	2	4	-	-	-	-	-	-	-	-	6455
30	914	5	155	-	-	1	4	-	-	-	-	6456
39	1 585	-	-	-	-	1	7	1	13	1	9	6457
464	22 854	4	28	-	-	5	256	1 467	99 435	21	108	646
117	3 549	-	-	-	-	2	162	1 221	95 136	-	-	6461
194	11 587	1	24	-	-	2	85	64	281	16	99	6462 6463
95	2 645	-	-	-	-	-	-	1	13	1	0	6464 6465
26	2 271	1	1	-	-	1	9	69	2 195	1	0	6466
32	2 802	2	3	-	-	-	-	112	1 810	3	9	6467
1 293	148 030	9	889	3	7	120	1 164	5	18	21	1 309	647
118	9 393	1	610	-	-	3	22	-	-	-	-	6471
44	3 326	3	183	-	-	5	30	-	-	2	1	6472
125	17 829	-	-	-	-	-	-	-	-	5	170	6473
96	7 700	1	29	-	-	47	235	3	9	2	0	6474
337	88 168	3	56	2	1	24	400	-	-	6	874	6475 6476
573	21 614	1	11	1	6	41	477	2	9	6	264	6477
2 442	113 839	9	1 199	1	33	95	2 462	316	1 450	23	147	648
5	252	-	-	-	-	-	-	-	-	1	3	6481
83	3 217	-	-	-	-	-	-	1	0	2	0	6482
24	452	2	8	-	-	1	3	311	1 340	1	0	6483
116	6 616	-	-	-	-	1	4	-	-	9	82	6484
199	8 629	-	-	-	-	2	17	2	76	-	-	6485 6486

Noch: Steuerpflichtige Großhandelsumsätze sowie verschiedene steuerfreie Umsätze nach wirtschaftlicher Gliederung

AZ-Nr.	Wirtschaftliche Gliederung	Steuerpflichtiger Umsatz nach § 7 Abs. 3 UStG 1)		Steuerfreie Umsätze nach					
		Zahl der Fälle	Umsatz in 1000 DM	§ 4 Ziffer 2a ²⁾		§ 4 Ziffer 2b ³⁾		§ 4 Ziffer 4 ⁴⁾	
				Zahl der Fälle	Umsatz in 1000 DM	Zahl der Fälle	Umsatz in 1000 DM	Zahl der Fälle	Umsatz in 1000 DM
		1	2	3	4	5	6	7	8
	noch: Wirtschaftshauptabteilung Einzelhandel								
	noch: Sonstiger Facheinzelhandel								
6487	Eh. mit Brennmaterial	253	6 317	-	-	6	108	1 551	77 926
6488	Eh. mit Altwaren (auch Trüdelhandlungen).	89	2 432	-	-	-	-	116	7 890
E	<u>Wirtschaftshauptabteilung Sonstige Gewerbe . .</u>	3 382	218 264	5	7 101	21	1 334	668	346 557
637									
638	Übriges Handelsgewerbe, Geld- und Versiche-								
67	rungewesen	2 671	132 833	4	7 075	14	728	202	16 064
68									
69									
637	Zeitungsverlag und -spedition, sonstiges . . .	288	52 579	-	-	1	1	7	499
638	Verlagwesen								
67	Handelsvertretung, Vermittlung, Werbung und								
	Verleih	2 318	78 452	4	7 075	13	727	167	14 201
68	Geld-, Bank- und Börsenwesen.	39	1 588	-	-	-	-	27	1 358
69	Versicherungswesen								
	(ohne Sozialversicherung)	26	214	-	-	-	-	1	6
7	Dienstleistungen (ohne solche der Abt.9). . . .	230	10 810	-	-	2	5	118	3 909
71	Wohnungs- und Grundstückswesen; Vermögens-								
	verwaltung.	36	1 200	-	-	-	-	10	407
72	Gaststättenwesen.	139	7 470	-	-	2	5	101	3 372
73	Kunst, private Forschung, Theater, Film,								
	Rundfunk, Schaustellung	7	182	-	-	-	-	1	67
74	Dienstleistungen								
bis	(ohne 71, 72, 73 und ohne solche der Abt.9) .	48	1 958	-	-	-	-	6	63
78									
8	Verkehrswirtschaft.	312	38 495	-	-	3	248	305	318 369
81									
82	Deutsche Bundespost und Deutsche Bundesbahn .	1	2 882	-	-	-	-	1	7 703
83	Schienenbahnen (ohne Bundesbahn).	2	65	-	-	-	-	2	172
84	Straßenverkehr.	210	4 854	-	-	-	-	164	5 440
85	Schifffahrt, Wasserstraßen- und Hafenwesen . .	21	27 932	-	-	1	155	12	294 583
86	Luftverkehr	-	-	-	-	-	-	1	5
871	Spedition und Lagerei	39	2 112	-	-	2	93	42	7 436
873	Kraftfahrunterricht und private Kraftfahr-								
874	zeugüberwachung, Caragen, Reise- und Auswan-	39	650	-	-	-	-	83	3 030
876	derungsbüros, Schlaf- und Speisewagenbetriebe								
877									
9	Öffentlicher Dienst und Dienstleistungen im								
	öffentlichen Interesse.	169	36 126	1	26	2	353	43	8 215
9924									
T.a.									
9410	Freie Berufe (soweit ausgegliedert)	32	1 722	1	26	-	-	17	315
9450									
9921									
9935									
T.a.									
9611	Privatschulen	-	-	-	-	-	-	-	-
bis									
9618									
9									
ohne									
9924									
T.a.									
9410	Öffentlicher Dienst und Dienstleistungen im								
9450	öffentlichen Interesse	137	34 404	-	-	2	353	26	7 900
9921	(ohne Freie Berufe und ohne Privatschulen)								
9935									
9611									
bis									
9618									

Anmerkungen s.S.110.

Großhandelsumsätze zusammen (Sp.1 - 8)		Steuerfreie Umsätze nach								Steuerfreier Umsatz mit der Besatzungsmacht		AZ- Nr.
		§ 4 Ziffer 3 ⁵⁾		§ 4 Ziffer 5 ⁶⁾		§ 4 Ziffer 9 ⁷⁾		§ 4 Ziffer 11 ⁸⁾				
Zahl der Fälle	Umsatz in 1000 DM	Zahl der Fälle	Umsatz in 1000 DM	Zahl der Fälle	Umsatz in 1000 DM	Zahl der Fälle	Umsatz in 1000 DM	Zahl der Fälle	Umsatz in 1000 DM	Zahl der Fälle	Umsatz in 1000 DM	
9	10	11	12	13	14	15	16	17	18	19	20	
1 810	84 351	4	1 172	1	33	89	2 410	2	34	8	44	6487
205	10 322	3	19	-	-	2	28	-	-	2	18	6488
4 076	573 256	121	22 809	75	20 084	4 763	578 229	15 102	302 400	363	19 247	E
2 891	156 700	80	2 899	1	3	25	399	18	70	44	1 064	637 638 67 68 69
296	53 079	27	520	1	3	3	15	-	-	9	280	637 638
2 502	100 455	53	2 379	-	-	22	384	18	70	35	784	67
66	2 946	-	-	-	-	-	-	-	-	-	-	68
27	220	-	-	-	-	-	-	-	-	-	-	69
350	14 724	13	334	6	6 887	81	3 424	127	1 242	130	10 298	7
46	1 607	3	301	4	205	12	1 572	10	196	5	330	71
242	10 847	4	12	1	0	46	498	15	279	20	326	72
8	249	3	5	-	-	2	18	1	6	17	500	73
54	2 021	3	16	1	6 682	21	1 336	101	761	88	9 142	74 bis 78
620	357 112	11	18 826	13	2 747	4 635	571 555	10	206	106	5 636	8
2	10 585	1	5 931	-	-	2	3 430	-	-	-	-	81 82
4	237	-	-	7	2 267	43	201 217	-	-	2	83	83
374	10 294	4	53	2	81	3 690	125 744	7	33	78	1 143	84
34	322 670	3	12 765	1	29	200	168 607	-	-	3	4 254	85
1	5	-	-	-	-	1	27	-	-	1	0	86
83	9 641	2	65	3	370	653	71 079	2	173	21	155	871
122	3 680	1	12	-	-	46	1 451	1	0	1	1	873 874 876 877
215	44 720	17	750	55	10 447	42	2 851	14 947	300 882	83	2 249	9
50	2 063	2	21	-	-	13	89	12 886	152 799	34	241	9924 T.a. 9410 9450 9921 9935
-	-	-	-	-	-	-	-	1	0	-	-	T.a. 9611 bis 9618
165	42 657	15	729	55	10 447	29	2 762	2 060	148 083	49	2 008	9 ohne 9924 T.a. 9410 9450 9921 9935 9611 bis 9618

3 a. Steuerpflichtige Großhandelsumsätze sowie verschiedene steuerfreie Umsätze
des Handwerks nach wirtschaftlicher Gliederung

AZ- Nr.	Wirtschaftliche Gliederung	Großhandelsumsätze insgesamt		Steuerfreie Umsätze			
				nach § 4 Ziffer 3 ¹⁾		mit der Besatzungsmacht	
		Zahl der Fälle	Umsatz in 1000 DM	Zahl der Fälle	Umsatz in 1000 DM	Zahl der Fälle	Umsatz in 1000 DM
		1	2	3	4	5	6
	<u>Herstellendes und verarbeitendes Gewerbe; Handwerk</u>	3 933	173 613	469	12 408	3 005	68 360
1	Bergbau, Gewinnung und Verarbeitung von Steinen und Erden, Energiewirtschaft.	49	1 916	4	104	20	701
17	Gewinnung und Verarbeitung von Steinen, Erden und grobkeramischen Erzeugnissen.	48	1 524	4	104	20	701
2	Eisen- und Metallerzeugung und -verarbeitung. . .	1 497	66 315	341	8 674	446	9 371
21	Eisenschaffendes Gewerbe.	16	217	-	-	4	61
22	NE-Metallgewerbe.	10	432	-	-	-	-
23	Stahlbau.	68	2 249	6	110	113	6 708
24	Maschinenbau.	179	9 501	48	3 006	30	483
25	Schiffbau.	-	-	-	-	1	2
26	Straßen- und Luftfahrzeugbau.	397	35 022	5	12	23	457
27	Elektrotechnik.	140	5 435	15	216	46	479
28	Feinmechanik und Optik.	137	4 389	19	332	20	132
29	Eisen-, Stahl-, Blech- und Metallwarengewerbe .	550	9 070	248	4 998	209	1 049
3/4	Verarbeitendes Gewerbe (ohne Eisen- und Metallverarbeitung).	1 889	83 620	106	2 423	528	7 596
32	Chemie.	69	416	1	1	5	68
34	Kunststoffverarbeitung.	8	65	4	63	3	5
35	Gummi- und Asbestverarbeitung.	87	6 217	1	16	1	2
36	Feinkeramisches Gewerbe, Glas- und Glaswaren- herstellung.	32	676	11	40	5	38
37	Sägerei und Holzbearbeitung.	49	1 502	-	-	3	45
38	Holzverarbeitung.	181	4 762	35	410	372	5 231
39	Papierherzeugung und -verarbeitung; Druckerei- gewerbe.	121	4 532	7	95	20	97
41	Lederherzeugung und -verarbeitung.	54	1 006	5	39	14	85
42	Textilgewerbe.	106	3 933	27	935	7	131
43	Bekleidungs Gewerbe.	116	3 426	3	323	8	47
44	Herstellung von Musikinstrumenten, Spielwaren, Turn- und Sportgeräten, Schmuckwaren und Bear- beitung von Edelsteinen.	15	436	5	354	4	8
45	Mühlengewerbe, Nahrungsmittel-, Stärke- und Futter- mittelherstellung, Bäckerei- und Süßwarengewerbe	769	31 212	5	11	43	627
46	Fleisch- und Fischverarbeitung, Milchverwer- tung, Speiseöl- und Speisefettherstellung, Zuckerherstellung.	179	21 284	1	111	43	1 212
48	Getränkeherstellung (nur Brauerei und Mälzerei)	2	120	-	-	-	-
5	Bau-, Ausbau- und Bauhilfsgewerbe.	498	21 762	18	1 207	2 011	50 692
51	Hoch-, Tief- und Ingenieurbau.	194	9 103	7	1 147	400	21 195
55	Zimmerei und Dachdeckerei.	55	1 477	1	0	265	4 423
56	Bauinstallation.	122	6 177	5	33	441	10 103
57	Ausbaugewerbe.	122	4 944	5	27	871	14 876
59	Bauhilfsgewerbe.	5	61	-	-	34	95

1) § 4 Ziffer 3 UStG Ausföhrllieferungen.

4. Gesamtumsatz nach steuerpflichtigen und steuerfreien Umsätzen

AZ-Nr.	Wirtschaftliche Gliederung	Veranlagte (f.Sp.2,3 u.6)	Umsatz				Umsatz- steuer
			Gesamtumsatz	davon		Umsatz	
				steuer- pflichtig	steuerfrei		
		Anzahl	1000 DM		Anzahl	1000 DM	
		1	2	3	4	5	6
	Wirtschaftshauptabteilungen insgesamt. . . .	544 895	80 730 271	63 330 187	68 181	17 400 084	1 609 114,2
A	Wirtschaftshauptabteilung Land-, Forst- und Jagdwirtschaft, Fischerei (einschl. Gartenbau und Tierzucht)	31 969	746 028	727 171	7 268	18 857	11 914,5
B	Wirtschaftshauptabteilung Herstellendes und verarbeitendes Gewerbe: Industrie u.Handwerk	199 331	41 294 521	36 689 698	15 399	4 604 823	1 053 010,1
C	Wirtschaftshauptabteilung Großhandel	36 961	23 063 896	12 099 929	9 170	10 963 967	139 826,0
D	Wirtschaftshauptabteilung Einzelhandel . . .	134 590	10 128 044	9 822 778	7 009	305 266	290 522,1
E	Wirtschaftshauptabteilung Sonstige Gewerbe .	142 044	5 497 782	3 990 611	29 335	1 507 171	113 841,5
A	Wirtschaftshauptabteilung Land-, Forst- und Jagdwirtschaft, Fischerei (einschl. Gartenbau und Tierzucht)	31 969	746 028	727 171	7 268	18 857	11 914,5
01	Landwirtschaft (mit bewirtschafteter Bo- denfläche, einschl. Weinbau)	22 025	562 850	547 730	6 631	15 120	8 508,1
02	Landwirtschaftlicher Gartenbau und Baum- schulen.	4 993	71 980	71 418	302	562	1 227,4
04	Forst- und Jagdwirtschaft.	1 013	52 714	50 235	198	2 479	836,8
06	Nichtlandwirtschaftliche Gärtnerei und Sä- mereiwirtschaft.	2 491	38 710	38 172	69	538	882,6
07	Nichtlandwirtschaftliche Tierzucht	1 404	19 392	19 241	64	151	453,3
08	Hochsee- und Küstenfischerei	-	-	-	-	-	-
09	Binnenfischerei und Fischzucht	43	382	375	4	7	6,3
B	Wirtschaftshauptabteilung Herstellendes und verarbeitendes Gewerbe: Industrie u.Handwerk	199 331	41 294 521	36 689 698	15 399	4 604 823	1 053 010,1
1	Bergbau, Gewinnung und Verarbeitung von Steinen und Erden; Energiewirtschaft	4 179	6 289 481	5 167 077	566	1 122 404	153 889,3
11	Steinkohlenbergbau	151	3 820 026	3 689 894	54	130 132	110 783,4
12	Braunkohlenbergbau	12	321 404	314 191	8	7 213	9 407,6
13	Erzbergbau	17	40 723	39 519	9	1 204	1 182,2
14	Salzbergbau und Salinen.	-	-	-	-	-	-
15	Sonstiger Bergbau (einschl.Erdöl-,Bernstein-u.Torfgewinnung)	9	40 739	30 576	3	10 163	916,6
17	Gewinnung und Verarbeitung von Steinen, Erden und grobkeramischen Erzeugnissen . .	3 677	654 670	631 926	285	22 744	18 196,5
1)	Stadtwerke (Kombination von Versorgungs- und Verkehrsbetrieben)	13	174 397	10 235	13	164 162	302,5
19	Energiewirtschaft.	300	1 237 522	450 736	194	786 786	13 100,5
2	Eisen- und Metallerzeugung und -verarbeitung	33 963	14 155 649	11 827 194	6 098	2 328 455	344 483,3
21	Eisenschaffende Industrie.	804	6 778 504	5 355 166	331	1 423 338	157 482,0
22	NE-Metallindustrie	494	550 734	441 432	122	109 302	13 064,0
23	Stahlbau	1 298	742 872	668 298	247	74 574	19 586,0

1) In der Arbeitsstättenstatistik nicht vorgesehen; die Umsätze dieser Position sind in der Arbeitsstättenzählung entsprechend dem Schwerpunkt z.T. in der Energiewirtschaft und z.T. in der Verkehrswirtschaft enthalten.

Noch: Gesamtumsatz nach steuerpflichtigen und steuerfreien Umsätzen

AZ-Nr.	Wirtschaftliche Gliederung	Veranlagte (f.Sp.2,3 u.6)	Umsatz				Umsatz- steuer
			Gesamtumsatz	davon			
				steuer- pflichtig	steuerfrei		
					Fälle	Umsatz	
		Anzahl	1000 DM		Anzahl	1000 DM	
		1	2	3	4	5	6
	noch: Wirtschaftshauptabteilung Herstellen- des und verarbeitendes Gewerbe: Indu- strie und Handwerk noch: Eisen- und Metallherzeugung und -ver- arbeitung						
24	Maschinenbau	3 482	2 018 581	1 681 914	914	336 667	48 246,2
25	Schiffbau.	65	38 802	25 760	19	13 042	719,3
26	Straßen- und Luftfahrzeugbau	6 156	628 649	574 263	431	54 386	16 484,5
27	Elektrotechnik	2 591	773 586	737 369	293	36 217	20 971,1
28	Feinmechanik und Optik	3 399	144 744	117 746	872	26 998	3 274,5
29	Eisen-, Stahl-,Blech- u.Metallwarengewerbe	15 674	2 479 177	2 225 246	2 869	253 931	64 655,7
3/4	Verarbeitendes Gewerbe (ohne Eisen- und Metallverarbeitung)	112 729	17 749 543	16 702 015	5 917	1 047 528	465 641,9
31	Mineralölverarbeitung und Kohlenwertstoff- industrie.	30	227 533	149 056	22	78 477	4 387,7
32	Chemische Industrie.	1 282	1 886 591	1 697 279	245	189 312	45 868,4
34	Kunststoffverarbeitung	315	100 653	94 518	75	6 135	2 725,1
35	Gummi- und Asbestverarbeitung.	343	166 801	161 139	32	5 662	4 542,0
36	Feinkeramische- und Glasindustrie.	629	372 613	354 636	110	17 977	9 639,8
37	Sägerei und Holzbearbeitung.	1 068	315 490	301 163	106	14 327	8 136,1
38	Holzverarbeitung	21 053	1 148 963	1 114 611	903	34 352	33 016,8
39	Papierherzeugung und -verarbeitung; Druckereigewerbe	3 341	1 193 632	1 173 731	195	19 901	34 116,3
41	Lederherzeugung und -verarbeitung	16 499	540 208	534 193	591	6 015	15 721,1
42	Textilgewerbe.	5 106	4 490 276	4 322 413	1 294	167 863	124 410,6
43	Bekleidungsgewerbe	32 645	1 257 901	1 242 009	350	15 892	35 133,0
44	Herstellung von Musikinstrumenten, Spiel- waren, Turn- und Sportgeräten, Schmuckwa- ren und Bearbeitung von Edelsteinen. . . .	957	28 673	27 440	43	1 233	792,9
45	Mühlengewerbe, Nahrungsmittel-, Stärke- und Futtermittelindustrie, Bäckerei und Süß- warengewerbe	15 861	2 204 652	2 087 334	1 141	117 318	47 360,7
46	Fleisch- und Fischverarbeitung, Milchver- wertung, Speiseöl- und Speisefettherstel- lung, Zuckerindustrie.	11 168	2 362 518	2 009 412	628	353 106	57 869,7
47	Obst- und Gemüseverwertung, Kaffee- und Teeverarbeitung, Herstellung von Gewürzen u.ä., Eisgewinnung und Kühlhäuser.	571	194 935	182 296	76	12 639	5 228,2
48	Getränkeherstellung.	1 085	823 687	816 834	87	6 853	23 820,0
49	Tabakwarenherstellung.	776	434 417	433 951	19	466	12 873,5
5	Bau-, Ausbau- und Bauhilfsgewerbe.	48 460	3 099 848	2 993 412	2 818	106 436	88 995,6
51	Hoch-, Tief- und Ingenieurbau.	15 328	1 913 244	1 838 637	997	74 607	54 723,4
55	Zimmerei und Dachdeckerei.	5 180	250 717	245 810	322	4 907	7 327,0
56	Bauinstallation.	9 366	456 427	445 189	496	11 238	13 188,6
57	Ausbaugewerbe.	17 548	462 828	447 317	958	15 511	13 265,3

AZ-Nr.	Wirtschaftliche Gliederung	Veranlagte (f.Sp.2,3 u.6)	Umsatz				Umsatz- steuer
			Gesamtumsatz	davon		Umsatz	
				steuer- pflichtig	steuerfrei		
					Fälle		
					Anzahl		
1	2	3	4	5	6		
	noch: Wirtschaftshauptabteilung Herstellen- des und verarbeitendes Gewerbe: Indu- strie und Handwerk noch: Bau-, Ausbau- und Bauhilfsgewerbe						
59	Bauhilfsgewerbe.	1 038	16 632	16 459	45	173	491,3
C	<u>Wirtschaftshauptabteilung Großhandel</u>	36 961	23 063 896	12 099 929	9 170	10 963 967	139 826,0
61	Ein- und Ausfuhrhandel	536	1 006 052	398 036	294	608 016	4 079,5
T.a. 62/63	Binnengroßhandel (einschl. Gemeinschafts- ein- und -verkauf) ohne Verlagswesen . . .	36 425	22 057 844	10 329 930	8 876	11 727 914	135 746,5
6201	Allgemeiner Binnengroßhandel (Kombination der Klassen 6220 bis 6367).	239	78 031	56 520	197	21 511	559,4
622 623 624	Großhandel mit Vieh u.Geflügel (lebend), Getreide, Mehl, Saaten, Futter- und Dün- gemitteln, Nahrungs- und Genußmitteln	13 995	6 421 144	4 320 514	3 551	2 100 630	47 796,8
625 bis 628	Großhandel mit Rohstoffen und Halbwaren der Eisen- und Metallwirtschaft, Kohle- u.Mineralölwirtschaft, Bau-, Holz- u.Fa- piervirtschaft,Textil- u.Lederwirtschaft	5 847	9 363 326	2 220 373	2 151	7 142 953	32 360,8
631	Großhandel mit sonstigen Rohstoffen und Halbwaren.	1 739	1 058 559	432 518	730	626 041	6 050,8
632 bis 636	Großhandel mit Fertigwaren	14 605	5 136 784	4 671 968	2 247	464 816	48 978,7
D	<u>Wirtschaftshauptabteilung Einzelhandel</u>	134 590	10 128 044	9 822 778	7 009	305 266	290 522,1
641	Einzelhandel mit Waren aller Art	2 377	895 895	889 603	100	6 292	31 419,0
642	Einzelhandel mit Nahrungs- und Genuß- mitteln und verwandten Waren	64 580	4 017 346	3 968 872	1 125	48 474	112 543,5
643	Einzelhandel mit Bekleidung, Wäsche, Ausstattungsartikeln, Schuhen und Sport- artikeln	26 769	2 629 073	2 623 976	527	5 097	82 653,9
644	Einzelhandel mit Eisen-, Stahl-, Blech- und Metallwaren,Haus- und Küchengeräten, Glas, Porzellan, Wohnbedarf,Musikinstru- menten, Elektro- und Rundfunkgeräten . .	11 263	953 691	937 125	427	16 566	26 857,6
645	Einzelhandel mit Druckereierzeugnissen, Papier- und Schreibwaren, Lehrmitteln u. Bürobedarf, Kunst- und kunstgewerblichen Gegenständen, Galanterie- u. Lederwaren.	5 858	291 395	289 752	125	1 643	7 825,3
646	Einzelhandel mit Gegenständen der Körper- und Gesundheitspflege,chemischen und op- tischen Erzeugnissen	7 194	502 896	400 458	1 601	102 438	11 505,5
647	Einzelhandel mit Maschinen, Fahrrädern, Kraftfahrzeugen und Kraftfahrzeugbedarf.	4 080	360 387	337 270	762	23 117	7 050,8
648	Sonstiger Facheinzelhandel	12 469	477 361	375 722	2 342	101 639	10 666,5
E	<u>Wirtschaftshauptabteilung Sonstige Gewerbe</u>	142 044	5 497 782	3 990 611	29 335	1 507 171	113 841,5
637 638 67 68 69	Übriges Handelsgewerbe, Geld- und Ver- sicherungswesen	28 569	922 927	854 215	4 830	68 712	22 692,6

Noch: Gesamtumsatz nach steuerpflichtigen und steuerfreien Umsätzen

AZ-Nr.	Wirtschaftliche Gliederung	Veranlagte (f.Sp.2,3 u.6)	Umsatz				Umsatz- steuer	
			Gesamtumsatz	davon		Umsatz		
				steuer- pflichtig	steuerfrei			
					Fälle			
		Anzahl	1000 DM	Anzahl	1000 DM			
		1	2	3	4	5	6	
	noch: Wirtschaftshauptabteilung Sonstige Gewerbe							
637 638	Zeitungsverlag und -spedition, sonstiges Verlagswesen	575	261 164	259 752	55	1 412	6 914,2	
67	Handelsvertretung, Vermittlung, Werbung und Verleih.	26 741	605 826	554 971	4 487	50 855	14 636,2	
68	Geld-, Bank- und Börsenwesen	1 047	48 423	33 686	241	14 737	975,7	
69	Versicherungswesen (ohne Sozialversicherung).	206	7 514	5 806	47	1 708	166,5	
7	Dienstleistungen (ohne solche der Abt.9) . .	60 507	2 008 656	1 949 237	3 009	59 419	58 090,2	
71	Wohnungs- und Grundstückswesen; Vermögens- verwaltung	2 726	79 218	59 532	506	19 686	1 715,5	
72	Gaststättenwesen	30 251	1 385 276	1 377 440	1 288	7 836	40 910,1	
73	Kunst, private Forschung, Theater, Film, Rundfunk, Schausstellung.	4 902	216 850	210 533	756	6 317	6 309,4	
74 bis 78	Dienstleistungen (ohne 71, 72, 73 u. ohne solche der Abt.9)	22 628	327 312	301 732	459	25 580	9 155,2	
8	Verkehrswirtschaft	21 038	1 420 184	471 721	5 603	948 463	12 649,0	
81 82	Deutsche Bundespost u. Deutsche Bundesbahn	11	21 592	4 020	4	17 572	55,9	
83	Schienenbahnen (ohne Bundesbahn)	52	232 670	9 350	45	223 320	262,4	
84	Straßenverkehr	17 450	411 233	273 049	4 375	138 184	7 849,3	
85	Schifffahrt, Wasserstraßen- und Hafenwesen.	337	533 115	50 329	210	482 786	869,1	
86	Luftverkehr.	1)	
871	Spedition und Lagerei.	2 424	198 499	117 846	737	80 653	3 114,4	
873 874 876 877	Kraftfahrunterricht und private Kraftfahr- zeugüberwachung, Garagen, Reise- und Aus- wanderungsbüros, Schlaf- und Speisewagen- betriebe	764 ²⁾	23 075	17 127	232	5 948	497,9	
9	Öffentlicher Dienst und Dienstleistungen im öffentlichen Interesse	31 930	1 146 015	715 438	15 893	430 577	20 409,7	
9924 T.a. 9410 9450 9921 9935	Freie Berufe (soweit ausgegliedert). . . .	22 880	470 582	310 891	13 068	159 691	9 137,9	
T.a. 9611 bis 9618	Privatschulen.	63	1 558	1 539	5	19	46,0	
9 ohne 9924 T.a. 9410 9450 9921 9935 9611 bis 9618	Öffentlicher Dienst und Dienstleistungen im öffentlichen Interesse (ohne Freie Berufe und ohne Privatschulen)	8 987	673 875	403 008	2 820	270 867	11 225,8	

1) Wegen Wahrung des Steuergeheimnisses in eine andere Wirtschaftsgruppe verlegt, - 2) Wegen Wahrung des Steuergeheimnisses mit einer anderen Wirtschaftsgruppe vereinigt.

4 a. Gesamtumsatz im Handwerk nach steuerpflichtigen und steuerfreien Umsätzen

AZ-Nr.	Wirtschaftliche Gliederung	Veranlagte (f.Sp.2,3 u.6)	Umsatz				Umsatz- steuer		
			Gesamtumsatz	davon		Umsatz			
				steuer- pflichtig	steuerfrei				
								Fälle	
Anzahl	1000 DM	Anzahl	1000 DM						
1	2	3	4	5	6				
	Herstellendes u.verarbeitendes Gewerbe:Handwerk	171 444	6 617 759	6 462 944	8 360	154 815	183 000,5		
1	Bergbau, Gewinnung und Verarbeitung von Steinen und Erden; Energiewirtschaft.	1 653	50 709	49 748	40	961	1 468,9		
17	Gewinnung und Verarbeitung von Steinen, Erden und grobkeramischen Erzeugnissen.	1 650	50 702	49 745	39	957	1 468,7		
2	Eisen- und Metallerzeugung und -verarbeitung. .	25 231	855 106	817 352	2 312	37 754	23 528,4		
21	Eisenschaffendes Gewerbe.	88	4 606	4 506	6	100	134,6		
22	NE-Metallgewerbe.	118	4 136	3 733	9	403	110,3		
23	Stahlbau.	946	134 589	127 547	125	7 042	3 775,8		
24	Maschinenbau.	1 580	62 099	58 253	102	3 846	1 676,2		
25	Schiffbau	39	1 491	1 472	6	19	44,2		
26	Straßen- und Luftfahrzeugbau.	5 970	191 731	187 660	381	4 071	5 197,7		
27	Elektrotechnik.	1 991	88 778	87 655	90	1 123	2 504,9		
28	Feinmechanik und Optik.	3 212	86 701	73 230	773	13 471	2 091,5		
29	Eisen-, Stahl-, Blech- und Metallwarengewerbe	11 287	280 975	273 296	820	7 679	7 993,2		
3/4	Verarbeitendes Gewerbe (ohne Eisen- und Metallverarbeitung).	100 860	3 519 547	3 458 771	3 654	60 776	94 355,9		
32	Chemie.	218	7 752	7 683	10	69	202,1		
34	Kunststoffverarbeitung.	101	2 659	2 407	12	252	71,3		
35	Gummi- und Asbestverarbeitung	251	9 878	9 722	6	156	183,1		
36	Feinkeramisches Gewerbe, Glas- und Glaswarenherstellung	427	17 095	16 920	31	175	491,9		
37	Sägerei und Holzbearbeitung	523	19 827	19 606	23	221	556,4		
38	Holzverarbeitung.	19 893	624 506	617 422	718	7 084	18 413,7		
39	Papierherzeugung und -verarbeitung; Druckereigewerbe	2 115	100 186	99 726	51	460	2 910,6		
41	Lederherzeugung und -verarbeitung.	15 976	188 882	184 972	546	3 910	5 517,9		
42	Textilgewerbe	2 781	58 898	53 469	691	5 429	1 549,0		
43	Bekleidungsgewerbe.	31 224	345 866	344 299	241	1 567	10 243,1		
44	Herstellung von Musikinstrumenten, Spielwaren, Turn- und Sportgeräten, Schmuckwaren und Bearbeitung von Edelsteinen	876	15 565	14 855	33	710	439,3		
45	Mühlengewerbe, Nahrungsmittel-, Stärke- und Futtermittelherstellung, Bäckerei- u. Süßwarengewerbe	15 195	1 021 938	993 481	948	28 457	21 010,6		
46	Fleisch- und Fischverarbeitung, Milchverwertung, Speiseöl- und Speisefettherstellung, Zuckerherstellung	10 713	1 064 588	1 053 476	321	11 112	31 616,5		
48	Getränkeherstellung (nur Brauerei u.Mälzerei)	11	2 314	2 314	-	-	65,8		
5	Bau-, Ausbau- und Bauhilfsgewerbe	43 700	2 192 397	2 137 073	2 354	55 324	63 647,3		
51	Hoch-, Tief- und Ingenieurbau	10 672	1 031 201	1 007 056	544	24 145	30 058,0		
55	Zimmerei und Dachdeckerei	5 164	246 604	242 013	320	4 591	7 213,6		
56	Bauinstallation	9 343	444 797	433 634	494	11 163	12 894,0		
57	Ausbaugewerbe	17 489	453 632	438 344	953	15 288	13 001,7		
59	Bauhilfsgewerbe	1 032	16 163	16 026	43	137	480,0		

4 b. Gesamtumsatz nach steuerpflichtigen und steuerfreien Umsätzen in den Krfr. Städten und kreisangeh. Gemeinden mit 50000 und mehr Einwohnern 1)

AZ-Nr.	Wirtschaftliche Gliederung	Umsatz					
		Gesamtumsatz	davon		Gesamtumsatz	davon	
			steuerpflichtig	steuerfrei		steuerpflichtig	steuerfrei
		1	2	3	1	2	3
		Krfr. Stadt Düsseldorf			Krfr. Stadt Duisburg		
	Wirtschaftshauptabteilungen insgesamt	9 404 015	6 497 747	2 906 268	4 218 015	2 708 554	1 509 461
A	Wirtschaftshauptabteilung Land-, Forst- und Jagdwirtschaft, Fischerei (einschl. Gartenbau und Tierzucht).	7 361	7 332	29	4 890	4 811	79
B	Wirtschaftshauptabteilung Herstellendes und verarbeitendes Gewerbe; Industrie und Handwerk.	5 424 047	4 212 432	1 211 615	2 059 510	1 771 165	288 345
C	Wirtschaftshauptabteilung Großhandel.	2 506 930	1 045 344	1 461 586	1 503 742	462 246	1 041 496
D	Wirtschaftshauptabteilung Einzelhandel.	867 553	858 957	8 596	347 353	337 685	9 668
E	Wirtschaftshauptabteilung Sonstige Gewerbe.	598 124	373 682	224 442	302 519	132 646	169 873
A	<u>Wirtschaftshauptabteilung Land-, Forst- und Jagdwirtschaft, Fischerei (einschl. Gartenbau und Tierzucht).</u>	7 361	7 332	29	4 890	4 811	79
B	<u>Wirtschaftshauptabteilung Herstellendes und verarbeitendes Gewerbe; Industrie und Handwerk.</u>	5 424 047	4 212 432	1 211 615	2 059 510	1 771 165	288 345
1	Bergbau, Gewinnung und Verarbeitung von Steinen und Erden; Energiewirtschaft.	1 036 724	1 014 061	22 663	132 515	72 507	60 008
2	Eisen- und Metallherzeugung und -verarbeitung.	2 900 077	1 837 876	1 062 201	1 463 653	1 264 296	199 357
3/4	Verarbeitende Gewerbe (ohne Eisen- und Metallverarbeitung).	1 277 862	1 162 155	115 707	345 000	318 549	26 451
5	Bau-, Ausbau- und Bauhilfsgewerbe	209 384	198 340	11 044	118 342	115 813	2 529
C	<u>Wirtschaftshauptabteilung Großhandel.</u>	2 506 930	1 045 344	1 461 586	1 503 742	462 246	1 041 496
61	Ein- und Ausfuhrhandel.	281 466	55 862	225 604	40 706	7 143	33 563
T.a. 62/63	Binnengroßhandel (einschl. Gemeinschaftsein- und -verkauf) ohne Verlagswesen	2 225 464	989 482	1 235 982	1 463 036	455 103	1 007 933
6201	Allgemeiner Binnengroßhandel (Kombination der Klassen 6220 bis 6367)	43 807	43 436	371	16	16	-
622	Großhandel mit Vieh und Geflügel (lebend), Getreide, Mehl, Saaten, Futter- und Düngemitteln, Nahrungs- und Genußmitteln	660 032	288 288	371 744	583 500	194 935	388 565
623	Großhandel mit Rohstoffen und Halbwaren der Eisen- und Metallwirtschaft, Kohle- und Mineralölwirtschaft, Bau-, Holz- und Papierwirtschaft, Textil- und Lederwirtschaft	822 567	194 168	628 399	654 437	121 128	533 309
628	Großhandel mit sonstigen Rohstoffen und Halbwaren	228 988	82 025	146 963	85 645	19 453	66 192
632-636	Großhandel mit Fertigwaren.	470 070	381 565	88 505	139 438	119 571	19 867
D	<u>Wirtschaftshauptabteilung Einzelhandel.</u>	867 553	858 957	8 596	347 353	337 685	9 668
641	Eh. mit Waren aller Art	53 507	53 507	-	9 790	9 755	35
642	Eh. mit Nahrungs- und Genußmitteln und verwandten Waren	222 310	221 537	773	134 200	133 316	884
643	Eh. mit Bekleidung, Wäsche, Ausstattungsartikeln, Schuhen und Sportartikeln	423 726	423 386	340	102 273	102 214	59
644	Eh. mit Eisen-, Stahl-, Blech- u. Metallwaren, Haus- und Küchengeräten, Glas, Porzellan, Wohnbedarf, Musikinstrumenten, Elektro- und Rundfunkgeräten	53 772	53 604	168	36 299	36 090	209
645	Eh. mit Druckereierzeugnissen, Papier- u. Schreibwaren, Lehrmitteln u. Bürobedarf, Kunst- u. kunstgewerblichen Gegenständen, Galanterie- u. Lederwaren.	24 840	24 641	199	14 682	14 651	31
646	Eh. mit Gegenständen der Körper- und Gesundheitspflege, chemischen und optischen Erzeugnissen	40 670	36 162	4 508	18 368	14 870	3 498
647	Eh. mit Maschinen, Fahrrädern, Kraftfahrzeugen und Kraftfahrzeugbedarf	19 624	18 466	1 158	14 790	14 223	567
648	Sonstiger Fach Einzelhandel.	29 104	27 654	1 450	16 951	12 566	4 385
E	<u>Wirtschaftshauptabteilung Sonstige Gewerbe.</u>	598 124	373 682	224 442	302 519	132 646	169 873
637/638 67/68/69	Übriges Handelsgewerbe, Geld- und Versicherungswesen	142 273	88 897	53 376	19 846	17 980	1 866
7	Dienstleistungen (ohne solche der Abt.9).	167 188	158 790	8 398	66 101	64 480	1 621
8	Verkehrswirtschaft.	100 559	33 810	66 749	188 097	32 939	155 158
9	Öffentlicher Dienst und Dienstleistungen im öffentlichen Interesse.	188 104	92 185	95 919	28 475	17 247	11 228

1) Abweichungen in den Summen durch Runden der Zahlen.

AZ-Nr.	Wirtschaftliche Gliederung	Umsatz					
		Gesamtumsatz	davon		Gesamtumsatz	davon	
			steuerpflichtig	steuerfrei		steuerpflichtig	steuerfrei
		1000 DM					
		1	2	3	1	2	3
		Krfr. Stadt Essen			Krfr. Stadt Krefeld		
	Wirtschaftshauptabteilungen insgesamt	8 029 611	3 657 941	4 371 670	1 361 819	1 221 860	139 959
A	Wirtschaftshauptabteilung Land-, Forst- und Jagdwirtschaft, Fischerei (einschl. Gartenbau und Tierzucht).	8 809	7 807	1 002	3 583	3 557	26
B	Wirtschaftshauptabteilung Herstellendes und verarbeitendes Gewerbe; Industrie und Handwerk.	2 583 046	2 152 415	430 631	727 998	664 115	63 883
C	Wirtschaftshauptabteilung Großhandel.	4 555 262	693 686	3 861 576	377 949	324 583	53 366
D	Wirtschaftshauptabteilung Einzelhandel.	561 397	550 543	10 854	161 657	156 578	5 079
E	Wirtschaftshauptabteilung Sonstige Gewerbe.	321 097	253 490	67 607	90 633	73 028	17 605
A	Wirtschaftshauptabteilung Land-, Forst- und Jagdwirtschaft, Fischerei (einschl. Gartenbau und Tierzucht).	8 809	7 807	1 002	3 583	3 557	26
B	Wirtschaftshauptabteilung Herstellendes und verarbeitendes Gewerbe; Industrie und Handwerk.	2 583 046	2 152 415	430 631	727 998	664 115	63 883
1	Bergbau, Gewinnung und Verarbeitung von Steinen und Erden; Energiewirtschaft.	1 592 585	1 241 432	351 153	5 108	5 102	6
2	Eisen- und Metallerzeugung und -verarbeitung.	210 697	182 212	28 485	142 631	114 737	27 894
3/4	Verarbeitende Gewerbe (ohne Eisen- und Metallverarbeitung).	492 473	455 850	36 623	536 748	503 162	33 586
5	Bau-, Ausbau- und Bauhilfsgewerbe	287 291	272 921	14 370	43 511	41 114	2 397
C	Wirtschaftshauptabteilung Großhandel.	4 555 262	693 686	3 861 576	377 949	324 583	53 366
61	Ein- und Ausfuhrhandel.	46 125	28 072	18 053	17 739	16 097	1 642
T.a. 62/63	Binnengroßhandel (einschl. Gemeinschaftsein- und -verkauf) ohne Verlagswesen	4 509 137	665 614	3 843 523	360 210	308 486	51 724
6201	Allgemeiner Binnengroßhandel (Kombination der Klassen 6220 bis 6367)	550	550	-	850	569	281
622	Großhandel mit Vieh und Geflügel (lebend), Getreide, Mehl, Saaten, Futter- und Düngemitteln, Nahrungs- und Genussmitteln	257 523	227 154	30 369	118 436	96 878	21 558
623	Großhandel mit Rohstoffen und Halbwaren der Eisen- und Metallwirtschaft, Kohle- und Mineralölwirtschaft, Bau-, Holz- und Papierwirtschaft, Textil- und Lederwirtschaft	3 865 361	123 340	3 742 021	54 578	33 237	21 341
624	Großhandel mit sonstigen Rohstoffen und Halbwaren	91 212	66 960	24 252	9 592	7 831	1 761
631	Großhandel mit sonstigen Rohstoffen und Halbwaren	91 212	66 960	24 252	9 592	7 831	1 761
632-636	Großhandel mit Fertigwaren.	294 491	247 610	46 881	176 754	169 971	6 783
D	Wirtschaftshauptabteilung Einzelhandel.	561 397	550 543	10 854	161 657	156 578	5 079
641	Eh. mit Waren aller Art	86 305	85 939	366	1 425	1 410	15
642	Eh. mit Nahrungs- und Genussmitteln und verwandten Waren	204 313	202 091	2 222	57 512	57 016	496
643	Eh. mit Bekleidung, Wäsche, Ausstattungsartikeln, Schuhen und Sportartikeln	132 623	132 552	71	44 423	44 390	33
644	Eh. mit Eisen-, Stahl-, Blech- u. Metallwaren, Haus- und Küchengeräten, Glas, Porzellan, Wohnbedarf, Musikinstrumenten, Elektro- und Rundfunkgeräten	59 821	59 163	658	19 785	19 548	237
645	Eh. mit Druckereierzeugnissen, Papier- u. Schreibwaren, Lehrmitteln u. Bürobedarf, Kunst- u. kunstgewerblichen Gegenständen, Galanterie- u. Lederwaren.	14 463	14 447	16	6 830	6 828	2
646	Eh. mit Gegenständen der Körper- und Gesundheitspflege, chemischen und optischen Erzeugnissen	28 384	22 609	5 775	8 832	7 268	1 564
647	Eh. mit Maschinen, Fahrrädern, Kraftfahrzeugen und Kraftfahrzeugbedarf	17 418	16 529	889	12 676	12 224	452
648	Sonstiger Facheinzelhandel.	18 070	17 213	857	10 174	7 894	2 280
E	Wirtschaftshauptabteilung Sonstige Gewerbe.	321 097	253 490	67 607	90 633	73 028	17 605
637/638 67/68/69	Übriges Handelsgewerbe, Geld- und Versicherungswesen	100 540	92 337	8 203	14 320	13 154	1 166
7	Dienstleistungen (ohne solche der Abt. 9)	106 189	103 238	2 951	39 819	39 416	403
8	Verkehrswirtschaft.	64 121	20 963	43 158	24 844	12 004	12 840
9	Öffentlicher Dienst und Dienstleistungen im öffentlichen Interesse.	50 247	36 952	13 295	11 650	8 454	3 196

Noch: Gesamtumsatz nach steuerpflichtigen und steuerfreien Umsätzen in den Krfr. Städten und kreisangeh. Gemeinden mit 50000

AZ-Nr.	Wirtschaftliche Gliederung	Umsatz					
		Gesamtumsatz	davon		Gesamtumsatz	davon	
			steuerpflichtig	steuerfrei		steuerpflichtig	steuerfrei
		1	2	3	1	2	3
		Krfr. Stadt M.Gladbach			Krfr. Stadt Mülheim a.d.Ruhr		
	Wirtschaftshauptabteilungen insgesamt	928 896	867 954	60 942	1 247 031	943 551	303 480
A	Wirtschaftshauptabteilung Land-, Forst- und Jagdwirtschaft, Fischerei (einschl. Gartenbau und Tierzucht).	2 431	2 171	260	3 598	3 573	25
B	Wirtschaftshauptabteilung Herstellendes und verarbeitendes Gewerbe; Industrie und Handwerk.	614 618	585 829	28 789	657 017	614 911	42 106
C	Wirtschaftshauptabteilung Großhandel.	165 234	141 591	23 643	418 600	170 121	248 479
D	Wirtschaftshauptabteilung Einzelhandel.	97 483	95 588	1 895	119 814	116 271	3 543
E	Wirtschaftshauptabteilung Sonstige Gewerbe.	49 128	42 774	6 354	48 002	38 675	9 327
A	Wirtschaftshauptabteilung Land-, Forst- und Jagdwirtschaft, Fischerei (einschl. Gartenbau und Tierzucht).	2 431	2 171	260	3 598	3 573	25
B	Wirtschaftshauptabteilung Herstellendes und verarbeitendes Gewerbe; Industrie und Handwerk.	614 618	585 829	28 789	657 017	614 911	42 106
1	Bergbau, Gewinnung und Verarbeitung von Steinen und Erden; Energiewirtschaft.	2 169	2 169	-	23 406	16 696	6 710
2	Eisen- und Metallerzeugung und -verarbeitung.	71 157	58 552	12 605	411 128	378 590	32 538
3/4	Verarbeitende Gewerbe (ohne Eisen- und Metallverarbeitung).	513 071	499 097	13 974	199 936	197 643	2 293
5	Bau-, Ausbau- und Bauhilfsgewerbe	28 221	26 011	2 210	22 547	21 982	565
C	Wirtschaftshauptabteilung Großhandel.	165 234	141 591	23 643	418 600	170 121	248 479
61	Ein- und Ausführhandel.	7 610	3 419	4 191	1 426	1 403	23
T.a. 62/63	Binnengroßhandel (einschl. Gemeinschaftsein- und -verkauf) ohne Verlagswesen	157 624	138 172	19 452	417 174	168 718	248 456
6201	Allgemeiner Binnengroßhandel (Kombination der Klassen 6220 bis 6367)	616	616	-	-	-	-
622	Großhandel mit Vieh und Geflügel (lebend), Getreide, Mehl, Saaten, Futter- und Düngemitteln, Nahrungs- und Genußmitteln	44 497	39 407	5 090	76 537	57 596	18 941
623	Großhandel mit Rohstoffen und Halbwaren der Eisen- und Metallwirtschaft, Kohle- und Mineralölwirtschaft, Bau-, Holz- und Papierwirtschaft, Textil- und Lederwirtschaft	25 247	18 663	6 584	249 472	45 306	204 166
624	Großhandel mit sonstigen Rohstoffen und Halbwaren	5 879	3 594	2 285	31 142	13 101	18 041
631	Großhandel mit sonstigen Rohstoffen und Halbwaren	5 879	3 594	2 285	31 142	13 101	18 041
632-636	Großhandel mit Fertigwaren.	81 385	75 892	5 493	60 023	52 715	7 308
D	Wirtschaftshauptabteilung Einzelhandel.	97 483	95 588	1 895	119 814	116 271	3 543
641	Eh. mit Waren aller Art	630	630	-	24 175	24 175	-
642	Eh. mit Nahrungs- und Genußmitteln und verwandten Waren	37 782	37 526	256	49 457	49 284	173
643	Eh. mit Bekleidung, Wäsche, Ausstattungsartikeln, Schuhen und Sportartikeln	31 616	31 608	8	20 029	20 023	6
644	Eh. mit Eisen-, Stahl-, Blech- u. Metallwaren, Haus- und Küchengeräten, Glas, Porzellan, Wohnbedarf, Musikinstrumenten, Elektro- und Rundfunkgeräten. . .	10 268	10 267	1	8 542	8 538	4
645	Eh. mit Druckereierzeugnissen, Papier- u. Schreibwaren, Lehrmitteln u. Bürobedarf, Kunst- u. kunstgewerblichen Gegenständen, Galanterie- u. Lederwaren.	3 222	3 222	-	1 692	1 689	3
646	Eh. mit Gegenständen der Körper- und Gesundheitspflege, chemischen und optischen Erzeugnissen . .	5 208	4 147	1 061	5 237	3 750	1 487
647	Eh. mit Maschinen, Fahrrädern, Kraftfahrzeugen und Kraftfahrzeugbedarf	3 392	3 226	166	3 774	3 469	305
648	Sonstiger Facheinzelhandel.	5 365	4 962	403	6 906	5 343	1 565
E	Wirtschaftshauptabteilung Sonstige Gewerbe.	49 128	42 774	6 354	48 002	38 675	9 327
637/638	Übriges Handelsgewerbe, Geld- und Versicherungswesen	9 930	8 996	934	6 783	5 835	948
67/68/69	Dienstleistungen (ohne solche der Abt.9).	23 447	22 420	1 027	20 694	19 341	1 353
7	Verkehrswirtschaft.	5 209	4 439	770	9 090	6 224	2 866
8	Öffentlicher Dienst und Dienstleistungen im öffentlichen Interesse.	10 542	6 919	3 623	11 435	7 275	4 160
9							

1) Anmerkung s.S. 130.

und mehr Einwohnern¹⁾

AZ-Nr.	Wirtschaftliche Gliederung	Umsatz					
		Gesamtumsatz	davon		Gesamtumsatz	davon	
			steuerpflichtig	steuerfrei		steuerpflichtig	steuerfrei
		1	2	3	1	2	3
		Krfr. Stadt Neuß			Krfr. Stadt Oberhausen		
	Wirtschaftshauptabteilungen insgesamt	782 581	617 551	165 030	1 309 186	1 049 840	259 346
A	Wirtschaftshauptabteilung Land-, Forst- und Jagdwirtschaft, Fischerei (einschl. Gartenbau und Tierzucht).	9 955	9 893	62	1 357	1 295	62
B	Wirtschaftshauptabteilung Herstellendes und verarbeitendes Gewerbe: Industrie und Handwerk.	476 690	386 735	89 955	596 695	560 707	35 988
C	Wirtschaftshauptabteilung Großhandel.	208 171	140 506	67 665	541 414	326 962	214 452
D	Wirtschaftshauptabteilung Einzelhandel.	60 237	57 885	2 352	126 035	123 338	2 697
E	Wirtschaftshauptabteilung Sonstige Gewerbe.	27 528	22 532	4 996	43 683	37 537	6 146
A	Wirtschaftshauptabteilung Land-, Forst- und Jagdwirtschaft, Fischerei (einschl. Gartenbau und Tierzucht).	9 955	9 893	62	1 357	1 295	62
B	Wirtschaftshauptabteilung Herstellendes und verarbeitendes Gewerbe: Industrie und Handwerk.	476 690	386 735	89 955	596 695	560 707	35 988
1	Bergbau, Gewinnung und Verarbeitung von Steinen und Erden; Energiewirtschaft.	11 726	3 417	8 309	63 674	51 171	12 503
2	Eisen- und Metallerzeugung und -verarbeitung.	112 669	89 210	23 459	325 266	318 024	7 242
3/4	Verarbeitende Gewerbe (ohne Eisen- und Metallverarbeitung).	334 717	276 574	58 143	156 048	144 884	11 164
5	Bau-, Ausbau- und Bauhilfsgewerbe	17 578	17 534	44	51 707	46 628	5 079
C	Wirtschaftshauptabteilung Großhandel.	208 171	140 506	67 665	541 414	326 962	214 452
61	Ein- und Ausfuhrhandel.	557	301	256	4 566	3 907	659
T.a. 62/63	Binnengroßhandel (einschl. Gemeinschaftsein- und -verkauf) ohne Verlagswesen	207 614	140 205	67 409	536 848	323 055	213 793
6201	Allgemeiner Binnengroßhandel (Kombination der Klassen 6220 bis 6367)	94	4	90	-	-	-
622	Großhandel mit Vieh und Geflügel (lebend), Getreide, Mehl, Saaten, Futter- und Düngemitteln, Nahrungs- und Genussmitteln	118 243	69 072	49 171	65 945	54 870	11 075
623	Großhandel mit Rohstoffen und Halbwaren der Eisen- und Metallwirtschaft, Kohle- und Mineralölwirtschaft, Bau-, Holz- und Papierwirtschaft, Textil- und Lederwirtschaft	16 872	9 026	7 846	447 827	247 071	200 756
624	Großhandel mit sonstigen Rohstoffen und Halbwaren	10 353	3 242	7 111	2 546	2 026	520
632-636	Großhandel mit Fertigwaren.	62 052	58 861	3 191	20 530	19 088	1 442
D	Wirtschaftshauptabteilung Einzelhandel.	60 237	57 885	2 352	126 035	123 338	2 697
641	Eh. mit Waren aller Art	6 257	6 256	1	2 776	2 776	-
642	Eh. mit Nahrungs- und Genussmitteln und verwandten Waren	22 990	22 841	149	63 875	63 853	22
643	Eh. mit Bekleidung, Wäsche, Ausstattungsartikeln, Schuhen und Sportartikeln	11 447	11 438	9	30 172	30 166	6
644	Eh. mit Eisen-, Stahl-, Blech- u. Metallwaren, Haus- und Küchengeräten, Glas, Porzellan, Wohnbedarf, Musikinstrumenten, Elektro- und Rundfunkgeräten	9 058	9 058	-	9 137	9 137	-
645	Eh. mit Druckereierzeugnissen, Papier- u. Schreibwaren, Lehrmitteln u. Bürobedarf, Kunst- u. kunstgewerblichen Gegenständen, Galanterie- u. Lederwaren.	1 978	1 974	4	2 721	2 721	-
646	Eh. mit Gegenständen der Körper- und Gesundheitspflege, chemischen und optischen Erzeugnissen	3 103	2 220	883	6 782	5 001	1 781
647	Eh. mit Maschinen, Fahrrädern, Kraftfahrzeugen und Kraftfahrzeugbedarf	1 317	1 251	66	5 517	5 257	260
648	Sonstiger Facheinzelhandel.	4 087	2 847	1 240	5 055	4 427	628
E	Wirtschaftshauptabteilung Sonstige Gewerbe.	27 528	22 532	4 996	43 683	37 537	6 146
637/638 67/68/69	Übriges Handelsgewerbe, Geld- und Versicherungswesen	3 545	3 211	334	4 287	3 659	628
7	Dienstleistungen (ohne solche der Abt.9).	11 765	11 427	338	24 866	24 828	38
8	Verkehrswirtschaft.	4 374	2 916	1 458	4 546	3 328	1 218
9	Öffentlicher Dienst und Dienstleistungen im öffentlichen Interesse.	7 844	4 978	2 866	9 984	5 722	4 262

Noch: Gesamtumsatz nach steuerpflichtigen und steuerfreien Umsätzen in den Krfr. Städten und kreisangeh. Gemeinden mit 50000

AZ-Nr.	Wirtschaftliche Gliederung	Umsatz					
		Gesamtumsatz	davon		Gesamtumsatz	davon	
			steuerpflichtig	steuerfrei		steuerpflichtig	steuerfrei
		1	2	3	1	2	3
	Krfr. Stadt Remscheid						
	Krfr. Stadt Rheydt						
	Wirtschaftshauptabteilungen insgesamt	653 374	536 022	117 352	733 665	660 163	73 502
A	Wirtschaftshauptabteilung Land-, Forst- und Jagdwirtschaft, Fischerei (einschl. Gartenbau und Tierzucht).	930	923	7	3 206	3 195	11
B	Wirtschaftshauptabteilung Herstellendes und verarbeitendes Gewerbe: Industrie und Handwerk.	381 413	327 537	53 876	490 528	456 361	34 167
C	Wirtschaftshauptabteilung Großhandel.	148 324	92 040	56 284	143 985	109 586	34 399
D	Wirtschaftshauptabteilung Einzelhandel.	91 299	87 812	3 487	69 135	67 450	1 685
E	Wirtschaftshauptabteilung Sonstige Gewerbe.	31 408	27 710	3 698	26 811	23 571	3 240
A	Wirtschaftshauptabteilung Land-, Forst- und Jagdwirtschaft, Fischerei (einschl. Gartenbau und Tierzucht).	930	923	7	3 206	3 195	11
B	Wirtschaftshauptabteilung Herstellendes und verarbeitendes Gewerbe: Industrie und Handwerk.	381 413	327 537	53 876	490 528	456 361	34 167
1	Bergbau, Gewinnung und Verarbeitung von Steinen und Erden; Energiewirtschaft.	14 450	3 082	11 368	15 903	1 606	14 297
2	Eisen- und Metallerzeugung und -verarbeitung.	237 221	202 381	34 840	114 362	103 922	10 440
3/4	Verarbeitende Gewerbe (ohne Eisen- und Metallverarbeitung).	105 812	98 148	7 664	343 306	333 962	9 344
5	Bau-, Ausbau- und Bauhilfsgewerbe	23 930	23 926	4	16 957	16 871	86
C	Wirtschaftshauptabteilung Großhandel.	148 324	92 040	56 284	143 985	109 586	34 399
61	Ein- und Ausfuhrhandel.	26 451	2 557	23 894	6 708	5 300	1 408
T.a. 62/63	Binnengroßhandel (einschl. Gemeinschaftsein- und -verkauf) ohne Verlagwesen	121 873	89 483	32 390	137 277	104 286	32 991
6201	Allgemeiner Binnengroßhandel (Kombination der Klassen 6220 bis 6367)	389	342	47	680	680	-
622	Großhandel mit Vieh und Geflügel (lebend), Getreide, Mehl, Saaten, Futter- und Düngemitteln, Nahrungs- und Genußmitteln	24 103	21 819	2 284	31 938	26 492	5 446
623	Großhandel mit Rohstoffen und Halbwaren der Eisen- und Metallwirtschaft, Kohle- und Mineralölwirtschaft, Bau-, Holz- und Papierwirtschaft, Textil- und Lederwirtschaft	16 937	10 660	6 277	41 381	16 399	24 982
624	Großhandel mit sonstigen Rohstoffen und Halbwaren	2 402	582	1 820	2 036	1 435	601
631	Großhandel mit Fertigwaren.	78 042	56 080	21 962	61 242	59 280	1 962
632-636	Wirtschaftshauptabteilung Einzelhandel.	91 299	87 812	3 487	69 135	67 450	1 685
641	Eh. mit Waren aller Art	844	844	-	1 098	1 098	-
642	Eh. mit Nahrungs- und Genußmitteln und verwandten Waren	49 910	49 672	238	31 619	31 579	40
643	Eh. mit Bekleidung, Wäsche, Ausstattungsartikeln, Schuhen und Sportartikeln	16 772	16 764	8	16 902	16 875	27
644	Eh. mit Eisen-, Stahl-, Blech- u. Metallwaren, Haus- und Küchengeräten, Glas, Porzellan, Wohnbedarf, Musikinstrumenten, Elektro- und Rundfunkgeräten	8 877	8 801	76	6 248	6 248	-
645	Eh. mit Druckereierzeugnissen, Papier- u. Schreibwaren, Lehrmitteln u. Bürobedarf, Kunst- u. kunstgewerblichen Gegenständen, Galanterie- u. Lederwaren.	2 753	2 753	-	1 206	1 200	6
646	Eh. mit Gegenständen der Körper- und Gesundheitspflege, chemischen und optischen Erzeugnissen	4 264	3 419	845	2 804	2 164	640
647	Eh. mit Maschinen, Fahrrädern, Kraftfahrzeugen und Kraftfahrzeugbedarf	2 615	2 254	361	5 432	5 193	239
648	Sonstiger Facheinzelhandel.	5 264	3 305	1 959	3 826	3 093	733
E	Wirtschaftshauptabteilung Sonstige Gewerbe.	31 408	27 710	3 698	26 811	23 571	3 240
637/638	Übriges Handelsgewerbe, Geld- und Versicherungswesen	6 703	6 628	75	4 254	4 194	60
67/68/69							
7	Dienstleistungen (ohne solche der Abt.9).	12 367	12 321	46	12 721	12 691	30
8	Verkehrswirtschaft.	5 113	3 806	1 307	3 746	2 922	824
9	Öffentlicher Dienst und Dienstleistungen im öffentlichen Interesse.	7 225	4 955	2 270	6 090	3 764	2 326

1) Anmerkung s.S.130.

und mehr Einwohnern¹⁾

AZ Nr.	Wirtschaftliche Gliederung	Umsatz					
		Gesamt- umsatz	davon		Gesamt- umsatz	davon	
			steuer- pflichtig	steuer- frei		steuer- pflichtig	steuer- frei
		1	2	3	1	2	3
		Krfr. Stadt Solingen			Krfr. Stadt Viersen		
	Wirtschaftshauptabteilungen insgesamt	882 274	741 314	140 960	330 862	297 652	33 210
A	Wirtschaftshauptabteilung Land-, Forst- und Jagdwirtschaft, Fischerei (einschl. Gartenbau und Tierzucht).	2 154	2 142	12	822	806	16
B	Wirtschaftshauptabteilung Herstellendes und verarbeitendes Gewerbe; Industrie und Handwerk.	546 429	461 981	84 448	142 879	126 274	16 605
C	Wirtschaftshauptabteilung Großhandel.	171 990	124 563	47 427	54 827	42 024	12 803
D	Wirtschaftshauptabteilung Einzelhandel.	119 840	116 258	3 582	115 558	114 527	1 031
E	Wirtschaftshauptabteilung Sonstige Gewerbe.	41 862	36 371	5 491	16 775	14 020	2 755
A	Wirtschaftshauptabteilung Land-, Forst- und Jagdwirtschaft, Fischerei (einschl. Gartenbau und Tierzucht).	2 154	2 142	12	822	806	16
B	Wirtschaftshauptabteilung Herstellendes und verarbeitendes Gewerbe; Industrie und Handwerk.	546 429	461 981	84 448	142 879	126 274	16 605
1	Bergbau, Gewinnung und Verarbeitung von Steinen und Erden; Energiewirtschaft.	19 140	3 454	15 686	323	319	4
2	Eisen- und Metallerzeugung und -verarbeitung.	295 466	237 128	58 338	15 837	12 863	2 974
3/4	Verarbeitende Gewerbe (ohne Eisen- und Metallverarbeitung).	203 109	192 820	10 289	118 424	104 870	13 554
5	Bau-, Ausbau- und Bauhilfsgewerbe	28 714	28 579	135	8 295	8 222	73
C	Wirtschaftshauptabteilung Großhandel.	171 990	124 563	47 427	54 827	42 024	12 803
61	Ein- und Ausfuhrhandel.	19 855	4 084	15 771	4 908	150	4 758
T.a. 62/63	Binnengroßhandel (einschl. Gemeinschaftsein- und -verkauf) ohne Verlagswesen	152 135	120 479	31 656	49 919	41 874	8 045
6201	Allgemeiner Binnengroßhandel (Kombination der Klassen 6220 bis 6367)	587	355	232	461	207	254
622	Großhandel mit Vieh und Geflügel (lebend), Getreide, Mehl, Saaten, Futter- und Düngemitteln, Nahrungs- und Genußmitteln	71 038	63 152	7 886	15 513	10 659	4 854
623							
624							
625 bis 628	Großhandel mit Rohstoffen und Halbwaren der Eisen- und Metallwirtschaft, Kohle- und Mineralölwirtschaft, Bau-, Holz- und Papierwirtschaft, Textil- und Lederwirtschaft	30 681	18 555	12 126	6 892	4 378	2 514
631	Großhandel mit sonstigen Rohstoffen und Halbwaren	14 366	8 794	5 572	320	281	39
632-636	Großhandel mit Fertigwaren.	35 463	29 623	5 840	26 733	26 349	384
D	Wirtschaftshauptabteilung Einzelhandel.	119 840	116 258	3 582	115 558	114 527	1 031
641	Eh. mit Waren aller Art	1 746	1 742	4	131	131	-
642	Eh. mit Nahrungs- und Genußmitteln und verwandten Waren	52 579	52 400	179	95 795	95 653	142
643	Eh. mit Bekleidung, Wäsche, Ausstattungsartikeln, Schuhen und Sportartikeln	29 173	29 084	89	8 657	8 645	12
644	Eh. mit Eisen-, Stahl-, Blech- u. Metallwaren, Haus- und Küchengeräten, Glas, Porzellan, Wohnbedarf, Musikinstrumenten, Elektro- und Rundfunkgeräten	15 077	14 586	491	4 790	4 757	33
645	Eh. mit Druckersierzeugnissen, Papier- u. Schreibwaren, Lehrmitteln u. Bürobedarf, Kunst- u. kunstgewerblichen Gegenständen, Galanterie- u. Lederwaren.	3 155	3 155	-	1 026	1 024	2
646	Eh. mit Gegenständen der Körper- und Gesundheitspflege, chemischen und optischen Erzeugnissen	4 247	3 267	980	1 388	1 119	269
647	Eh. mit Maschinen, Fahrrädern, Kraftfahrzeugen und Kraftfahrzeugbedarf	5 665	5 355	310	2 294	1 810	484
648	Sonstiger Facheinzelhandel.	8 198	6 669	1 529	1 477	1 388	89
E	Wirtschaftshauptabteilung Sonstige Gewerbe.	41 862	36 371	5 491	16 775	14 020	2 755
637/638 67/68/69	Übriges Handelsgewerbe, Geld- und Versicherungswesen	7 384	6 684	700	2 099	1 776	323
7	Dienstleistungen (ohne solche der Abt.9).	20 694	20 568	126	6 750	6 706	44
8	Verkehrswirtschaft.	5 703	3 779	1 924	4 917	3 561	1 356
9	Öffentlicher Dienst und Dienstleistungen im öffentlichen Interesse.	8 081	5 340	2 741	3 009	1 977	1 032

Noch: Gesamtumsatz nach steuerpflichtigen und steuerfreien Umsätzen in den Krfr. Städten und kreisangeh. Gemeinden mit 50000

AZ-Nr.	Wirtschaftliche Gliederung	Umsatz					
		Gesamtumsatz	davon		Gesamtumsatz	davon	
			steuerpflichtig	steuerfrei		steuerpflichtig	steuerfrei
		1	2	3	1	2	3
		Krfr. Stadt Wuppertal			Kreisangeh. Gem. Rheinhausen		
	Wirtschaftshauptabteilungen insgesamt	5 150 013	2 807 985	342 028	405 046	338 764	66 282
A	Wirtschaftshauptabteilung Land-, Forst- und Jagdwirtschaft, Fischerei (einschl. Gartenbau und Tierzucht).	4 152	4 142	10	515	515	-
B	Wirtschaftshauptabteilung Herstellendes und verarbeitendes Gewerbe: Industrie und Handwerk.	1 709 487	1 541 620	167 867	349 667	288 477	61 190
C	Wirtschaftshauptabteilung Großhandel.	893 802	758 506	135 296	11 055	10 288	767
D	Wirtschaftshauptabteilung Einzelhandel.	361 593	350 327	11 266	32 308	31 563	745
E	Wirtschaftshauptabteilung Sonstige Gewerbe.	180 979	153 390	27 589	11 501	7 921	3 580
A	Wirtschaftshauptabteilung Land-, Forst- und Jagdwirtschaft, Fischerei (einschl. Gartenbau und Tierzucht).	4 152	4 142	10	515	515	-
B	Wirtschaftshauptabteilung Herstellendes und verarbeitendes Gewerbe: Industrie und Handwerk.	1 709 487	1 541 620	167 867	349 667	288 477	61 190
1	Bergbau, Gewinnung und Verarbeitung von Steinen und Erden; Energiewirtschaft.	80 379	7 283	73 096	53 892	53 274	618
2	Eisen- und Metallerzeugung und -verarbeitung.	384 042	343 622	40 420	264 225	203 893	60 332
3/4	Verarbeitende Gewerbe (ohne Eisen- und Metallverarbeitung).	1 165 347	1 111 959	53 388	21 933	21 693	240
5	Bau-, Ausbau- und Bauhilfsgewerbe	79 719	78 756	963	9 617	9 617	-
C	Wirtschaftshauptabteilung Großhandel.	893 802	758 506	135 296	11 055	10 288	767
61	Ein- und Ausfuhrhandel.	35 049	22 485	12 564	-	-	-
T.s. 62/63	Binnengroßhandel (einschl. Gemeinschaftsein- und -verkauf) ohne Verlagswesen	858 753	736 021	122 732	11 055	10 288	767
6201	Allgemeiner Binnengroßhandel (Kombination der Klassen 6220 bis 6367)	1 088	1 074	14	-	-	-
622	Großhandel mit Vieh und Geflügel (lebend), Getreide, Mehl, Saaten, Futter- und Düngemitteln, Nahrungs- und Genußmitteln	196 947	169 259	27 688	6 941	6 339	602
623	Großhandel mit Rohstoffen und Halbwaren der Eisen- und Metallwirtschaft, Kohle- und Mineralölwirtschaft, Bau-, Holz- und Papierwirtschaft, Textil- und Lederwirtschaft	140 245	84 453	55 792	1 035	946	89
624	Großhandel mit sonstigen Rohstoffen und Halbwaren	33 086	27 217	5 869	165	89	76
631	Großhandel mit sonstigen Rohstoffen und Halbwaren	487 387	454 018	33 369	2 914	2 914	-
632-636	Großhandel mit Fertigwaren.	361 593	350 327	11 266	32 308	31 563	745
D	Wirtschaftshauptabteilung Einzelhandel.	361 593	350 327	11 266	32 308	31 563	745
641	Eh. mit Waren aller Art	1 202	1 165	37	-	-	-
642	Eh. mit Nahrungs- und Genußmitteln und verwandten Waren	167 252	167 178	74	14 798	14 718	80
643	Eh. mit Bekleidung, Wäsche, Ausstattungsartikeln, Schuhen und Sportartikeln	87 176	87 156	20	7 573	7 569	4
644	Eh. mit Eisen-, Stahl-, Blech- u. Metallwaren, Haus- und Küchengeräten, Glas, Porzellan, Wohnbedarf, Musikinstrumenten, Elektro- und Rundfunkgeräten	35 966	35 916	50	5 620	5 620	-
645	Eh. mit Druckereierzeugnissen, Papier- u. Schreibwaren, Lehrmitteln u. Bürobedarf, Kunst- u. kunstgewerblichen Gegenständen, Galanterie- u. Lederwaren.	14 952	14 820	132	585	580	5
646	Eh. mit Gegenständen der Körper- und Gesundheitspflege, chemischen und optischen Erzeugnissen	20 027	16 686	3 341	2 026	1 574	452
647	Eh. mit Maschinen, Fahrrädern, Kraftfahrzeugen und Kraftfahrzeugbedarf	14 431	13 316	1 115	598	593	5
648	Sonstiger Facheinzelhandel.	20 587	14 090	6 497	1 108	909	199
E	Wirtschaftshauptabteilung Sonstige Gewerbe.	180 979	153 390	27 589	11 501	7 921	3 580
637/638	Übriges Handelsgewerbe, Geld- und Versicherungswesen	58 514	48 664	9 850	1 022	474	548
67/68/69	Dienstleistungen (ohne solche der Abt. 9).	63 521	62 058	1 463	5 731	5 605	126
7	Verkehrswirtschaft.	24 800	17 032	7 768	1 362	1 007	355
8	Öffentlicher Dienst und Dienstleistungen im öffentlichen Interesse.	34 144	25 636	8 508	3 386	835	2 551

1) Anmerkung s.S. 130.

und mehr Einwohnern¹⁾

AZ-Nr.	Wirtschaftliche Gliederung	Umsatz					
		Gesamtumsatz	davon		Gesamtumsatz	davon	
			steuerpflichtig	steuerfrei		steuerpflichtig	steuerfrei
		1	2	3	1	2	3
		Kreisangeh. Gem. Leverkusen			Krfr. Stadt Bonn		
	Wirtschaftshauptabteilungen insgesamt	261 903	220 586	41 317	686 852	616 751	70 101
A	Wirtschaftshauptabteilung Land-, Forst- und Jagdwirtschaft, Fischerei (einschl. Gartenbau und Tierzucht).	2 978	2 890	88	2 856	2 826	30
B	Wirtschaftshauptabteilung Herstellendes und verarbeitendes Gewerbe: Industrie und Handwerk.	138 868	119 306	19 562	279 881	267 252	12 629
C	Wirtschaftshauptabteilung Großhandel.	59 376	41 652	17 724	196 944	157 701	39 243
D	Wirtschaftshauptabteilung Einzelhandel.	44 918	42 769	2 149	121 788	119 000	2 788
E	Wirtschaftshauptabteilung Sonstige Gewerbe.	15 763	13 969	1 794	85 384	69 973	15 411
A	Wirtschaftshauptabteilung Land-, Forst- und Jagdwirtschaft, Fischerei (einschl. Gartenbau und Tierzucht).	2 978	2 890	88	2 856	2 826	30
B	Wirtschaftshauptabteilung Herstellendes und verarbeitendes Gewerbe: Industrie und Handwerk.	138 868	119 306	19 562	279 881	267 252	12 629
1	Bergbau, Gewinnung und Verarbeitung von Steinen und Erden; Energiewirtschaft.	6 116	3 064	3 052	3 605	3 502	103
2	Eisen- und Metallerzeugung und -verarbeitung.	61 080	58 403	2 677	53 993	51 052	2 941
3/4	Verarbeitende Gewerbe (ohne Eisen- und Metallverarbeitung).	51 171	37 562	13 609	185 571	177 646	7 925
5	Bau-, Ausbau- und Bauhilfsgewerbe	20 501	20 277	224	36 712	35 052	1 660
C	Wirtschaftshauptabteilung Großhandel.	59 376	41 652	17 724	196 944	157 701	39 243
61	Ein- und Ausfuhrhandel.	-	-	-	5 031	1 381	3 650
T.a. 62/63	Binnengroßhandel (einschl. Gemeinschaftsein- und -verkauf) ohne Verlagswesen.	59 376	41 652	17 724	191 913	156 320	35 593
6201	Allgemeiner Binnengroßhandel (Kombination der Klassen 6220 bis 6367)	-	-	-	1 542	419	1 123
622	Großhandel mit Vieh und Geflügel (lebend), Getreide, Mehl, Saaten, Futter- und Düngemitteln, Nahrungs- und Genußmitteln	26 454	25 841	613	75 792	56 860	18 932
623	Großhandel mit Rohstoffen und Halbwaren der Eisen- und Metallwirtschaft, Kohle- und Mineralölwirtschaft, Bau-, Holz- und Papierwirtschaft, Textil- und Lederwirtschaft	26 226	9 396	16 830	36 445	27 457	8 988
624	Großhandel mit sonstigen Rohstoffen und Halbwaren	263	159	104	3 443	1 917	1 526
631	Großhandel mit Fertigwaren.	6 433	6 256	177	74 691	69 667	5 024
632-636	Wirtschaftshauptabteilung Einzelhandel.	44 918	42 769	2 149	121 788	119 000	2 788
641	Eh. mit Waren aller Art	388	388	-	508	508	-
642	Eh. mit Nahrungs- und Genußmitteln und verwandten Waren	20 088	20 086	2	40 178	39 993	185
643	Eh. mit Bekleidung, Wäsche, Ausstattungsgartikeln, Schuhen und Sportartikeln	8 953	8 951	2	38 269	38 026	243
644	Eh. mit Eisen-, Stahl-, Blech- u. Metallwaren, Haus- und Küchengeräten, Glas, Porzellan, Wohnbedarf, Musikinstrumenten, Elektro- und Rundfunkgeräten . .	5 126	5 124	2	14 024	13 466	558
645	Eh. mit Druckersierzeugnissen, Papier- u. Schreibwaren, Lehrmitteln u. Bürobedarf, Kunst- u. kunstgewerblichen Gegenständen, Galanterie- u. Lederwaren.	1 767	1 226	541	9 073	9 008	65
646	Eh. mit Gegenständen der Körper- und Gesundheitspflege, chemischen und optischen Erzeugnissen . .	3 243	2 596	647	5 329	4 574	755
647	Eh. mit Maschinen, Fahrrädern, Kraftfahrzeugen und Kraftfahrzeugbedarf	1 530	1 474	56	7 089	6 662	427
648	Sonstiger Facheinzelhandel.	3 823	2 924	899	7 318	6 763	555
E	Wirtschaftshauptabteilung Sonstige Gewerbe.	15 763	13 969	1 794	85 384	69 973	15 411
637/638 67/68/69	Übriges Handelsgewerbe, Geld- und Versicherungswesen	2 148	2 116	32	27 264	26 977	287
7	Dienstleistungen (ohne solche der Abt. 9).	7 934	7 915	19	26 692	26 382	310
8	Verkehrswirtschaft.	2 225	1 787	438	9 286	3 824	5 462
9	Öffentlicher Dienst und Dienstleistungen im öffentlichen Interesse.	3 456	2 151	1 305	22 142	12 790	9 352

Noch: Gesamtumsatz nach steuerpflichtigen und steuerfreien Umsätzen in den Krfr. Städten und kreisangeh. Gemeinden mit 50000

AZ-Nr.	Wirtschaftliche Gliederung	Umsatz					
		Gesamtumsatz	davon		Gesamtumsatz	davon	
			steuerpflichtig	steuerfrei		steuerpflichtig	steuerfrei
		1	2	3	1	2	3
		Krfr. Stadt Köln			Krfr. Stadt Aachen		
	Wirtschaftshauptabteilungen insgesamt	6 618 115	5 093 698	1 524 417	1 310 192	1 019 359	290 833
A	Wirtschaftshauptabteilung Land-, Forst- und Jagdwirtschaft, Fischerei (einschl. Gartenbau und Tierzucht).	12 622	12 325	297	1 212	1 201	11
B	Wirtschaftshauptabteilung Herstellendes und verarbeitendes Gewerbe: Industrie und Handwerk.	2 739 764	2 457 187	282 577	648 863	600 240	48 623
C	Wirtschaftshauptabteilung Großhandel.	2 072 811	1 251 786	821 025	435 053	220 909	214 144
D	Wirtschaftshauptabteilung Einzelhandel.	982 780	963 375	19 405	135 048	132 020	3 028
E	Wirtschaftshauptabteilung Sonstige Gewerbe.	810 138	409 025	401 113	90 016	64 989	25 027
A	Wirtschaftshauptabteilung Land-, Forst- und Jagdwirtschaft, Fischerei (einschl. Gartenbau und Tierzucht).	12 622	12 325	297	1 212	1 201	11
B	Wirtschaftshauptabteilung Herstellendes und verarbeitendes Gewerbe: Industrie und Handwerk.	2 739 764	2 457 187	282 577	648 863	600 240	48 623
1	Bergbau, Gewinnung und Verarbeitung von Steinen und Erden; Energiewirtschaft.	388 464	312 376	76 088	3 291	3 289	2
2	Eisen- und Metallerzeugung und -verarbeitung.	800 886	685 146	115 740	190 338	149 416	40 922
3/4	Verarbeitende Gewerbe (ohne Eisen- und Metallverarbeitung).	1 284 657	1 213 579	71 078	403 055	397 471	5 584
5	Bau-, Ausbau- und Bauhilfsgewerbe	265 757	246 086	19 671	52 179	50 064	2 115
C	Wirtschaftshauptabteilung Großhandel.	2 072 811	1 251 786	821 025	435 053	220 909	214 144
61	Ein- und Ausfuhrhandel.	184 213	102 651	81 562	5 956	5 707	249
T.a. 62/63	Binnengroßhandel (einschl. Gemeinschaftsein- und -verkauf) ohne Verlagewesen	1 888 598	1 149 135	739 463	429 097	215 202	213 895
6201	Allgemeiner Binnengroßhandel (Kombination der Klassen 6220 bis 6367)	2 667	230	2 437	-	-	-
622	Großhandel mit Vieh und Geflügel (lebend), Getreide, Mehl, Saaten, Futter- und Düngemitteln, Nahrungsmittel- und Genussmitteln	510 751	341 409	169 342	111 545	85 481	26 064
623	Großhandel mit Rohstoffen und Halbwaren der Eisen- und Metallwirtschaft, Kohle- und Mineralölwirtschaft, Bau-, Holz- und Papierwirtschaft, Textil- und Lederwirtschaft	668 183	172 807	495 376	205 414	22 662	182 752
624	Großhandel mit sonstigen Rohstoffen und Halbwaren	81 663	40 115	41 548	6 095	3 115	2 980
631	Großhandel mit sonstigen Rohstoffen und Halbwaren	81 663	40 115	41 548	6 095	3 115	2 980
632-636	Großhandel mit Fertigwaren.	625 334	594 574	30 760	106 043	103 944	2 099
D	Wirtschaftshauptabteilung Einzelhandel.	982 780	963 375	19 405	135 048	132 020	3 028
641	Eh. mit Waren aller Art	357 298	356 627	671	461	461	-
642	Eh. mit Nahrungs- und Genussmitteln und verwandten Waren	244 965	242 186	2 779	44 764	44 625	139
643	Eh. mit Bekleidung, Wäsche, Ausstattungsartikeln, Schuhen und Sportartikeln	169 189	169 115	74	41 159	41 135	24
644	Eh. mit Eisen-, Stahl-, Blech- u. Metallwaren, Haus- und Küchengeräten, Glas, Porzellan, Wohnbedarf, Musikinstrumenten, Elektro- und Rundfunkgeräten	80 111	79 494	617	21 833	21 462	371
645	Eh. mit Druckereierzeugnissen, Papier- u. Schreibwaren, Lehrmitteln u. Bürobedarf, Kunst- u. kunstgewerblichen Gegenständen, Galanterie- u. Lederwaren.	32 137	32 000	137	6 101	6 099	2
646	Eh. mit Gegenständen der Körper- und Gesundheitspflege, chemischen und optischen Erzeugnissen	32 391	27 463	4 928	7 788	6 800	988
647	Eh. mit Maschinen, Fahrrädern, Kraftfahrzeugen und Kraftfahrzeugbedarf	34 588	31 091	3 497	5 815	5 254	561
648	Sonstiger Feinzelhandel.	32 101	25 399	6 702	7 127	6 184	943
E	Wirtschaftshauptabteilung Sonstige Gewerbe.	810 138	409 025	401 113	90 016	64 989	25 027
637/638	Übriges Handelsgewerbe, Geld- und Versicherungswesen	129 952	123 241	6 711	15 872	15 706	166
67/68/69	Dienstleistungen (ohne solche der Abt. 9).	167 505	158 517	8 988	27 963	27 770	193
7	Dienstleistungen (ohne solche der Abt. 9).	167 505	158 517	8 988	27 963	27 770	193
8	Verkehrswirtschaft.	399 529	39 990	359 539	22 628	7 201	15 427
9	Öffentlicher Dienst und Dienstleistungen im öffentlichen Interesse.	113 152	87 277	25 875	23 553	14 312	9 241

1) Anmerkung s.S. 130.

und mehr Einwohnern¹⁾

AZ-Nr.	Wirtschaftliche Gliederung	Umsatz					
		Gesamtumsatz	davon		Gesamtumsatz	davon	
			steuerpflichtig	steuerfrei		steuerpflichtig	steuerfrei
		1	2	3	1	2	3
		Krfr. Stadt Bocholt			Krfr. Stadt Bottrop		
	Wirtschaftshauptabteilungen insgesamt	283 592	265 578	18 014	175 762	162 276	13 486
A	Wirtschaftshauptabteilung Land-, Forst- und Jagdwirtschaft, Fischerei (einschl. Gartenbau und Tierzucht).	519	518	1	716	692	24
B	Wirtschaftshauptabteilung Herstellendes und verarbeitendes Gewerbe: Industrie und Handwerk.	183 465	171 977	11 488	51 323	48 401	2 922
C	Wirtschaftshauptabteilung Großhandel.	49 053	45 153	3 900	42 865	35 941	6 924
D	Wirtschaftshauptabteilung Einzelhandel.	40 345	39 542	803	64 401	62 590	1 811
E	Wirtschaftshauptabteilung Sonstige Gewerbe.	10 210	8 388	1 822	16 456	14 651	1 805
A	<u>Wirtschaftshauptabteilung Land-, Forst- und Jagdwirtschaft, Fischerei (einschl. Gartenbau und Tierzucht).</u>	519	518	1	716	692	24
B	<u>Wirtschaftshauptabteilung Herstellendes und verarbeitendes Gewerbe: Industrie und Handwerk.</u>	183 465	171 977	11 488	51 323	48 401	2 922
1	Bergbau, Gewinnung und Verarbeitung von Steinen und Erden; Energiewirtschaft.	2 671	860	1 811	2 480	2 443	37
2	Eisen- und Metallerzeugung und -verarbeitung.	15 990	15 827	163	7 235	7 103	132
3/4	Verarbeitende Gewerbe (ohne Eisen- und Metallverarbeitung).	157 130	147 619	9 511	27 333	24 667	2 666
5	Bau-, Ausbau- und Bauhilfsgewerbe	7 674	7 671	3	14 275	14 188	87
C	<u>Wirtschaftshauptabteilung Großhandel.</u>	49 053	45 153	3 900	42 865	35 941	6 924
61	Ein- und Ausfuhrhandel.	237	237	-	-	-	-
T.a. 62/63	Binnengroßhandel (einschl. Gemeinschaftsein- und -verkauf) ohne Verlagswesen	48 816	44 916	3 900	42 865	35 941	6 924
6201	allgemeiner Binnengroßhandel (Kombination der Klassen 6220 bis 6367)	-	-	-	-	-	-
622	Großhandel mit Vieh und Geflügel (lebend), Getreide, Mehl, Saaten, Futter- und Düngemitteln, Nahrungs- und Genussmitteln	8 655	8 026	629	22 692	19 977	2 715
623	Großhandel mit Rohstoffen und Halbwaren der Eisen- und Metallwirtschaft, Kohle- und Mineralölwirtschaft, Bau-, Holz- und Papierwirtschaft, Textil- und Lederwirtschaft	6 982	5 017	1 965	8 390	6 375	2 015
624	Großhandel mit sonstigen Rohstoffen und Halbwaren	535	309	226	355	288	67
631	Großhandel mit sonstigen Rohstoffen und Halbwaren	32 644	31 564	1 080	11 428	9 301	2 127
632-636	Großhandel mit Fertigwaren.	40 345	39 542	803	64 401	62 590	1 811
D	<u>Wirtschaftshauptabteilung Einzelhandel.</u>	40 345	39 542	803	64 401	62 590	1 811
641	Eh. mit Waren aller Art	446	446	-	384	384	-
642	Eh. mit Nahrungs- und Genussmitteln und verwandten Waren	15 116	14 889	227	30 806	30 047	759
643	Eh. mit Bekleidung, Wäsche, Ausstattungsartikeln, Schuhen und Sportartikeln	15 059	15 046	13	20 029	20 027	2
644	Eh. mit Eisen-, Stahl-, Blech- u. Metallwaren, Haus- und Küchengeräten, Glas, Porzellan, Wohnbedarf, Musikinstrumenten, Elektro- und Rundfunkgeräten	3 083	3 083	-	6 474	6 474	-
645	Eh. mit Druckereierzeugnissen, Papier- u. Schreibwaren, Lehrmitteln u. Bürobedarf, Kunst- u. kunstgewerblichen Gegenständen, Galanterie- u. Lederwaren.	1 168	1 168	-	929	922	7
646	Eh. mit Gegenständen der Körper- und Gesundheitspflege, chemischen und optischen Erzeugnissen	1 579	1 314	265	2 406	1 572	834
647	Eh. mit Maschinen, Fahrrädern, Kraftfahrzeugen und Kraftfahrzeugbedarf	2 423	2 376	47	1 414	1 394	20
648	Sonstiger Facheinzelhandel.	1 471	1 220	251	1 959	1 770	189
E	<u>Wirtschaftshauptabteilung Sonstige Gewerbe.</u>	10 210	8 388	1 822	16 456	14 651	1 805
637/638 67/68/69	Übriges Handelsgewerbe, Geld- und Versicherungswesen	1 521	1 439	82	639	530	109
7	Dienstleistungen (ohne solche der Abt.9).	4 159	4 116	43	10 477	10 451	26
8	Verkehrswirtschaft.	2 405	1 618	787	1 982	1 763	219
9	Öffentlicher Dienst und Dienstleistungen im öffentlichen Interesse.	2 125	1 215	910	3 358	1 907	1 451

Noch: Gesamtumsatz nach steuerpflichtigen und steuerfreien Umsätzen in den Krfr. Städten und kreisangeh. Gemeinden mit 50000

AZ-Nr.	Wirtschaftliche Gliederung	Umsatz					
		Gesamtumsatz	davon		Gesamtumsatz	davon	
			steuerpflichtig	steuerfrei		steuerpflichtig	steuerfrei
		1	2	3	1	2	3
		Krfr. Stadt Gelsenkirchen			Krfr. Stadt Gladbeck		
	Wirtschaftshauptabteilungen insgesamt	1 275 925	1 007 655	268 270	130 926	120 988	9 938
A	Wirtschaftshauptabteilung Land-, Forst- und Jagdwirtschaft, Fischerei (einschl. Gartenbau und Tierzucht).	3 872	3 778	94	1 063	1 052	11
B	Wirtschaftshauptabteilung Herstellendes und verarbeitendes Gewerbe, Industrie und Handwerk.	405 863	396 156	9 707	53 328	51 233	2 095
C	Wirtschaftshauptabteilung Großhandel.	491 011	270 326	220 695	22 571	17 803	4 768
D	Wirtschaftshauptabteilung Einzelhandel.	281 017	269 674	11 343	40 054	38 936	1 118
E	Wirtschaftshauptabteilung Sonstige Gewerbe.	94 163	67 722	26 441	13 910	11 964	1 946
A	<u>Wirtschaftshauptabteilung Land-, Forst- und Jagdwirtschaft, Fischerei (einschl. Gartenbau und Tierzucht).</u>	3 872	3 778	94	1 063	1 052	11
B	<u>Wirtschaftshauptabteilung Herstellendes und verarbeitendes Gewerbe, Industrie und Handwerk.</u>	405 863	396 156	9 707	53 328	51 233	2 095
1	Bergbau, Gewinnung und Verarbeitung von Steinen und Erden; Energiewirtschaft.	28 114	27 770	344	713	481	232
2	Eisen- und Metallerzeugung und -verarbeitung.	94 901	90 136	4 765	6 502	6 454	48
3/4	Verarbeitende Gewerbe (ohne Eisen- und Metallverarbeitung).	204 251	200 551	3 700	32 150	30 335	1 815
5	Bau-, Ausbau- und Bauhilfsgewerbe	78 597	77 699	898	13 963	13 963	-
C	<u>Wirtschaftshauptabteilung Großhandel.</u>	491 011	270 326	220 685	22 571	17 803	4 768
61	Ein- und Ausfuhrhandel.	58 398	36 941	21 457	-	-	-
T.a. 62/63	Binnengroßhandel (einschl. Gemeinschaftsein- und -verkauf) ohne Verlagswesen	432 613	233 385	199 228	22 571	17 803	4 768
6201	Allgemeiner Binnengroßhandel (Kombination der Klassen 6220 bis 6367)	-	-	-	-	-	-
622	Großhandel mit Vieh und Geflügel (lebend), Getreide, Mehl, Saaten, Futter- und Düngemitteln, Nahrungs- und Genußmitteln	144 236	104 453	39 783	12 878	9 641	3 237
623	Großhandel mit Rohstoffen und Halbwaren der Eisen- und Metallwirtschaft, Kohle- und Mineralölwirtschaft, Bau-, Holz- und Papierwirtschaft, Textil- und Lederwirtschaft	181 915	47 891	134 024	1 642	1 427	215
624	Großhandel mit sonstigen Rohstoffen und Halbwaren	30 081	7 048	23 033	1 256	959	297
631	Großhandel mit Fertigwaren.	76 381	73 993	2 388	6 795	5 776	1 019
632-636	<u>Wirtschaftshauptabteilung Einzelhandel.</u>	281 017	269 674	11 343	40 054	38 936	1 118
641	Eh. mit Waren aller Art	23 370	23 352	18	1 782	1 782	-
642	Eh. mit Nahrungs- und Genußmitteln und verwandten Waren	140 295	134 493	5 802	20 367	19 972	395
643	Eh. mit Bekleidung, Wäsche, Ausstattungsartikeln, Schuhen und Sportartikeln	59 143	59 137	6	7 337	7 336	1
644	Eh. mit Eisen-, Stahl-, Blech- u. Metallwaren, Haus- und Küchengeräten, Glas, Porzellan, Wohnbedarf, Musikinstrumenten, Elektro- und Rundfunkgeräten . .	24 539	24 504	35	4 624	4 623	1
645	Eh. mit Druckereierzeugnissen, Papier- u. Schreibwaren, Lehrmitteln u. Bürobbedarf, Kunst- u. kunstgewerblichen Gegenständen, Galanterie- u. Lederwaren. .	4 274	4 273	1	720	720	-
646	Eh. mit Gegenständen der Körper- und Gesundheitspflege, chemischen und optischen Erzeugnissen . .	11 738	8 009	3 729	2 317	1 804	513
647	Eh. mit Maschinen, Fahrrädern, Kraftfahrzeugen und Kraftfahrzeugbedarf	8 691	8 285	406	1 858	1 758	100
648	Sonstiger Feinzelhandel.	8 967	7 621	1 346	1 049	941	108
E	<u>Wirtschaftshauptabteilung Sonstige Gewerbe.</u>	94 163	67 722	26 441	13 910	11 964	1 946
637/638 67/68/69	Übriges Handelsgewerbe, Geld- und Versicherungswesen	11 204	8 116	3 088	2 132	2 094	38
7	Dienstleistungen (ohne solche der Abt.9).	55 890	42 999	12 891	7 436	7 418	18
8	Verkehrswirtschaft.	9 318	6 624	2 694	1 090	862	228
9	Öffentlicher Dienst und Dienstleistungen im öffentlichen Interesse.	17 751	9 983	7 768	3 252	1 590	1 662

1) Anmerkung s.S. 130.

und mehr Einwohnern¹⁾

AZ-Nr.	Wirtschaftliche Gliederung	Umsatz					
		Gesamtumsatz	davon		Gesamtumsatz	davon	
			steuerpflichtig	steuerfrei		steuerpflichtig	steuerfrei
		1	2	3	1	2	3
		Krfr. Stadt Münster			Krfr. Stadt Recklinghausen		
	Wirtschaftshauptabteilungen insgesamt	926 437	656 777	269 660	301 706	279 860	21 846
A	Wirtschaftshauptabteilung Land-, Forst- und Jagdwirtschaft, Fischerei (einschl. Gartenbau und Tierzucht).	4 115	3 993	122	2 742	2 638	104
B	Wirtschaftshauptabteilung Herstellendes und verarbeitendes Gewerbe; Industrie und Handwerk.	195 935	174 234	21 701	116 691	106 546	10 145
C	Wirtschaftshauptabteilung Großhandel.	478 498	274 212	204 286	78 170	72 295	5 875
D	Wirtschaftshauptabteilung Einzelhandel.	142 380	133 464	8 916	71 923	70 052	1 871
E	Wirtschaftshauptabteilung Sonstige Gewerbe.	105 508	70 873	34 635	32 181	28 330	3 851
A	Wirtschaftshauptabteilung Land-, Forst- und Jagdwirtschaft, Fischerei (einschl. Gartenbau und Tierzucht).	4 115	3 993	122	2 742	2 638	104
B	Wirtschaftshauptabteilung Herstellendes und verarbeitendes Gewerbe; Industrie und Handwerk.	195 935	174 234	21 701	116 691	106 546	10 145
1	Bergbau, Gewinnung und Verarbeitung von Steinen und Erden; Energiewirtschaft.	16 798	5 771	11 027	779	776	3
2	Eisen- und Metallherzeugung und -verarbeitung.	22 295	20 991	1 304	27 430	26 500	930
3/4	Verarbeitende Gewerbe (ohne Eisen- und Metallverarbeitung).	100 964	93 259	7 705	68 862	59 659	9 203
5	Bau-, Ausbau- und Bauhilfsgewerbe	55 878	54 213	1 665	19 620	19 611	9
C	Wirtschaftshauptabteilung Großhandel.	478 498	274 212	204 286	78 170	72 295	5 875
61	Ein- und Ausfuhrhandel.	62 190	4 651	57 539	435	402	33
T.a. 62/63	Binnengroßhandel (einschl. Gemeinschaftsein- und -verkauf) ohne Verlagswesen	416 308	269 561	146 747	77 735	71 893	5 842
6201	Allgemeiner Binnengroßhandel (Kombination der Klassen 6220 bis 6367)	-	-	-	-	-	-
622	Großhandel mit Vieh und Geflügel (lebend), Getreide, Mehl, Saaten, Futter- und Düngemitteln, Nahrungs- und Genußmitteln	284 688	148 464	136 224	40 948	36 600	4 348
623							
624	Großhandel mit Rohstoffen und Halbwaren der Eisen- und Metallwirtschaft, Kohle- und Mineralölwirtschaft, Bau-, Holz- und Papierwirtschaft, Textil- und Lederwirtschaft	29 823	22 575	7 248	6 677	6 058	619
625 bis 628							
631	Großhandel mit sonstigen Rohstoffen und Halbwaren	3 607	2 169	1 438	2 049	1 400	649
632-636	Großhandel mit Fertigwaren.	98 190	96 353	1 837	28 061	27 835	226
D	Wirtschaftshauptabteilung Einzelhandel.	142 380	133 464	8 916	71 923	70 052	1 871
641	Eh. mit Waren aller Art	1 408	1 408	-	1 746	1 746	-
642	Eh. mit Nahrungs- und Genußmitteln und verwandten Waren	44 781	42 804	1 977	29 257	29 206	51
643	Eh. mit Bekleidung, Wäsche, Ausstattungsartikeln, Schuhen und Sportartikeln	41 080	41 075	5	18 819	18 813	6
644	Eh. mit Eisen-, Stahl-, Blech- u. Metallwaren, Haus- und Küchengeräten, Glas, Porzellan, Wohnbedarf, Musikinstrumenten, Elektro- und Rundfunkgeräten	17 297	17 188	109	8 149	8 147	2
645	Eh. mit Druckereierzeugnissen, Papier- u. Schreibwaren, Lehrmitteln u. Bürobedarf, Kunst- u. kunstgewerblichen Gegenständen, Galanterie- u. Lederwaren.	7 508	7 406	102	2 296	2 296	-
646	Eh. mit Gegenständen der Körper- und Gesundheitspflege, chemischen und optischen Erzeugnissen	6 880	6 072	808	3 170	2 302	868
647	Eh. mit Maschinen, Fahrrädern, Kraftfahrzeugen und Kraftfahrzeugbedarf	10 962	10 501	461	3 126	2 813	313
648	Sonstiger Facheinzelhandel.	12 464	7 010	5 454	5 360	4 729	631
E	Wirtschaftshauptabteilung Sonstige Gewerbe.	105 508	70 873	34 635	32 181	28 330	3 851
637/638 67/68/69	Übriges Handelsgewerbe, Geld- und Versicherungswesen	17 625	16 651	974	6 230	5 690	540
7	Dienstleistungen (ohne solche der Abt. 9).	25 039	23 481	1 558	16 842	16 773	69
8	Verkehrswirtschaft.	26 435	4 783	21 652	1 754	1 363	391
9	Öffentlicher Dienst und Dienstleistungen im öffentlichen Interesse.	36 409	25 958	10 451	7 355	4 504	2 851

Noch: Gesamtumsatz nach steuerpflichtigen und steuerfreien Umsätzen in den Krfr. Städten und kreisangeh. Gemeinden mit 50000

AZ-Nr.	Wirtschaftliche Gliederung	Umsatz					
		Gesamtumsatz	davon		Gesamtumsatz	davon	
			steuerpflichtig	steuerfrei		steuerpflichtig	steuerfrei
		1	2	3	1	2	3
		Kreisangeh. Gemeinde Marl			Krfr. Stadt Bielefeld		
	Wirtschaftshauptabteilungen insgesamt	278 242	217 397	60 845	1 425 411	1 320 381	105 030
A	Wirtschaftshauptabteilung Land-, Forst- und Jagdwirtschaft, Fischerei (einschl. Gartenbau und Tierzucht).	1 241	1 174	67	2 919	2 801	118
B	Wirtschaftshauptabteilung Herstellendes und verarbeitendes Gewerbe; Industrie und Handwerk.	229 085	171 561	57 524	734 672	696 374	38 298
C	Wirtschaftshauptabteilung Großhandel.	10 078	8 797	1 281	411 094	364 108	46 986
D	Wirtschaftshauptabteilung Einzelhandel.	30 106	29 451	655	173 553	168 301	5 252
E	Wirtschaftshauptabteilung Sonstige Gewerbe.	7 732	6 414	1 318	103 172	88 796	14 376
A	<u>Wirtschaftshauptabteilung Land-, Forst- und Jagdwirtschaft, Fischerei (einschl. Gartenbau und Tierzucht).</u>	1 241	1 174	67	2 919	2 801	118
B	<u>Wirtschaftshauptabteilung Herstellendes und verarbeitendes Gewerbe; Industrie und Handwerk.</u>	229 085	171 561	57 524	734 672	696 374	38 298
1	Bergbau, Gewinnung und Verarbeitung von Steinen und Erden; Energiewirtschaft.	51 328	47 285	4 043	2 243	2 242	1
2	Eisen- und Metallerzeugung und -verarbeitung.	1 696	1 671	25	241 052	216 888	24 164
3/4	Verarbeitende Gewerbe (ohne Eisen- und Metallverarbeitung).	167 778	114 334	53 444	447 313	435 551	11 762
5	Bau-, Ausbau- und Bauhilfsgewerbe	8 283	8 271	12	44 064	41 693	2 371
C	<u>Wirtschaftshauptabteilung Großhandel.</u>	10 078	8 797	1 281	411 094	364 108	46 986
61	Ein- und Ausfuhrhandel.	-	-	-	222	222	-
T.a. 62/63	Binnengroßhandel (einschl. Gemeinschaftsein- und -verkauf) ohne Verlagswesen	10 078	8 797	1 281	410 872	363 886	46 986
6201	Allgemeiner Binnengroßhandel (Kombination der Klassen 6220 bis 6367)	-	-	-	-	-	-
622	Großhandel mit Vieh und Geflügel (lebend), Getreide, Mehl, Saaten, Futter- und Düngemitteln, Nahrungs- und Genussmitteln	7 584	6 701	883	123 138	101 252	21 886
623	Großhandel mit Rohstoffen und Halbwaren der Eisen- und Metallwirtschaft, Kohle- und Mineralölwirtschaft, Bau-, Holz- und Papierwirtschaft, Textil- und Lederwirtschaft	2 115	1 720	395	39 331	27 384	11 947
624	Großhandel mit sonstigen Rohstoffen und Halbwaren	-	-	-	14 261	10 751	3 510
631	Großhandel mit sonstigen Rohstoffen und Halbwaren	-	-	-	14 261	10 751	3 510
632-636	Großhandel mit Fertigwaren.	379	376	3	234 142	224 499	9 643
D	<u>Wirtschaftshauptabteilung Einzelhandel.</u>	30 106	29 451	655	173 553	168 301	5 252
641	Eh. mit Waren aller Art	1 704	1 704	-	15 539	15 539	-
642	Eh. mit Nahrungs- und Genussmitteln und verwandten Waren	13 814	13 812	2	58 434	57 929	505
643	Eh. mit Bekleidung, Wäsche, Ausstattungsgartikeln, Schuhen und Sportartikeln	7 712	7 700	12	45 711	45 635	76
644	Eh. mit Eisen-, Stahl-, Blech- u. Metallwaren, Haus- und Küchengeräten, Glas, Porzellan, Wohnbedarf, Musikinstrumenten, Elektro- und Rundfunkgeräten	2 594	2 594	-	17 200	15 998	1 202
645	Eh. mit Druckereierzeugnissen, Papier- u. Schreibwaren, Lehrmitteln u. Bürobedarf, Kunst- u. kunstgewerblichen Gegenständen, Galanterie- u. Lederwaren.	410	349	61	7 627	7 606	21
646	Eh. mit Gegenständen der Körper- und Gesundheitspflege, chemischen und optischen Erzeugnissen	1 717	1 164	553	10 765	9 515	1 250
647	Eh. mit Maschinen, Fahrrädern, Kraftfahrzeugen und Kraftfahrzeugbedarf	793	793	-	8 884	8 105	779
648	Sonstiger Facheinzelhandel.	1 362	1 335	27	9 393	7 974	1 419
E	<u>Wirtschaftshauptabteilung Sonstige Gewerbe.</u>	7 732	6 414	1 318	103 172	88 796	14 376
637/638	Übriges Handelsgewerbe, Geld- und Versicherungswesen	1 165	1 133	32	45 502	41 139	4 363
67/68/69	Dienstleistungen (ohne solche der Abt.9).	4 520	4 155	365	28 889	28 574	315
7	Verkehrswirtschaft.	834	505	329	11 489	6 012	5 477
8	Öffentlicher Dienst und Dienstleistungen im öffentlichen Interesse.	1 213	621	592	17 292	13 071	4 221
9							

1) Anmerkung s. S. 130.

und mehr Einwohnern¹⁾

AZ-Nr.	Wirtschaftliche Gliederung	Umsatz					
		Gesamtumsatz	davon		Gesamtumsatz	davon	
			steuerpflichtig	steuerfrei		steuerpflichtig	steuerfrei
		1	2	3	1	2	3
		Krfr. Stadt Herford			Krfr. Stadt Bochum		
	Wirtschaftshauptabteilungen insgesamt	452 366	380 484	71 882	1 828 747	1 172 508	656 239
A	Wirtschaftshauptabteilung Land-, Forst- und Jagdwirtschaft, Fischerei (einschl. Gartenbau und Tierzucht).	1 273	1 251	22	4 187	4 163	24
B	Wirtschaftshauptabteilung Herstellendes und verarbeitendes Gewerbe; Industrie und Handwerk.	266 305	232 044	34 261	607 602	553 128	54 474
C	Wirtschaftshauptabteilung Großhandel.	90 641	60 236	30 405	823 094	264 401	558 693
D	Wirtschaftshauptabteilung Einzelhandel.	64 330	63 007	1 323	263 637	256 533	7 104
E	Wirtschaftshauptabteilung Sonstige Gewerbe.	29 817	23 946	5 871	130 229	94 284	35 945
A	Wirtschaftshauptabteilung Land-, Forst- und Jagdwirtschaft, Fischerei (einschl. Gartenbau und Tierzucht).	1 273	1 251	22	4 187	4 163	24
B	Wirtschaftshauptabteilung Herstellendes und verarbeitendes Gewerbe; Industrie und Handwerk.	266 305	232 044	34 261	607 602	553 128	54 474
1	Bergbau, Gewinnung und Verarbeitung von Steinen und Erden; Energiewirtschaft.	24 740	2 816	21 924	188 836	165 878	22 958
2	Eisen- und Metallerzeugung und -verarbeitung.	43 614	41 050	2 564	224 929	195 297	29 632
3/4	Verarbeitende Gewerbe (ohne Eisen- und Metallverarbeitung).	184 136	175 304	8 832	129 494	127 809	1 685
5	Bau-, Ausbau- und Bauhilfsgewerbe	13 815	12 874	941	64 343	64 144	199
C	Wirtschaftshauptabteilung Großhandel.	90 641	60 236	30 405	823 094	264 401	558 693
61	Ein- und Ausführhandel.	18 424	447	17 977	2 475	2 398	77
T.a. 62/63	Binnengroßhandel (einschl. Gemeinschaftsein- und -verkauf) ohne Verlagswesen	72 217	59 789	12 428	820 619	262 003	558 616
6201	Allgemeiner Binnengroßhandel (Kombination der Klassen 6220 bis 6367)	-	-	-	-	-	-
622	Großhandel mit Vieh und Geflügel (lebend), Getreide, Mehl, Saaten, Futter- und Düngemitteln, Nahrungs- und Genussmitteln	28 810	22 401	6 409	93 668	72 756	20 912
623	Großhandel mit Rohstoffen und Halbwaren der Eisen- und Metallwirtschaft, Kohle- und Mineralölwirtschaft, Bau-, Holz- und Papierwirtschaft, Textil- und Lederwirtschaft	17 866	12 442	5 424	431 068	79 207	351 861
624	Großhandel mit sonstigen Rohstoffen und Halbwaren	2 325	2 169	156	212 592	30 964	181 628
631	Großhandel mit sonstigen Rohstoffen und Halbwaren	23 216	22 777	439	83 291	79 076	4 215
632-636	Großhandel mit Fertigwaren.	64 330	63 007	1 323	263 637	256 533	7 104
D	Wirtschaftshauptabteilung Einzelhandel.	64 330	63 007	1 323	263 637	256 533	7 104
641	Eh. mit Waren aller Art	7 091	7 091	-	32 485	32 485	-
642	Eh. mit Nahrungs- und Genussmitteln und verwandten Waren	22 712	22 668	44	107 045	106 751	294
643	Eh. mit Bekleidung, Wäsche, Ausstattungsartikeln, Schuhen und Sportartikeln	17 571	17 561	10	53 036	53 020	16
644	Eh. mit Eisen-, Stahl-, Blech- u. Metallwaren, Haus- und Küchengeräten, Glas, Porzellan, Wohnbedarf, Musikinstrumenten, Elektro- und Rundfunkgeräten	5 665	5 639	26	32 318	31 655	663
645	Eh. mit Druckereierzeugnissen, Papier- u. Schreibwaren, Lehrmitteln u. Bürobedarf, Kunst- u. kunstgewerblichen Gegenständen, Galanterie- u. Lederwaren.	2 589	2 589	-	6 023	6 003	20
646	Eh. mit Gegenständen der Körper- und Gesundheitspflege, chemischen und optischen Erzeugnissen	3 573	2 820	753	15 611	13 428	2 183
647	Eh. mit Maschinen, Fahrrädern, Kraftfahrzeugen und Kraftfahrzeugbedarf	2 588	2 366	222	6 598	6 012	586
648	Sonstiger Facheinzelhandel.	2 541	2 273	268	10 521	7 179	3 342
E	Wirtschaftshauptabteilung Sonstige Gewerbe.	29 817	23 946	5 871	130 229	94 284	35 945
637/638	Übriges Handelsgewerbe, Geld- und Versicherungswesen	10 151	9 857	294	16 821	16 535	286
67/68/69	Dienstleistungen (ohne solche der Abt.9).	8 576	8 421	155	38 929	38 768	161
7	Verkehrswirtschaft.	5 609	1 963	3 646	49 993	26 832	23 161
8	Öffentlicher Dienst und Dienstleistungen im öffentlichen Interesse.	5 481	3 705	1 776	24 486	12 149	12 337
9							

Noch: Gesamtumsatz nach steuerpflichtigen und steuerfreien Umsätzen in den Krfr. Städten und kreisangeh. Gemeinden mit 50000

AZ-Nr.	Wirtschaftliche Gliederung	Umsatz					
		Gesamtumsatz	davon		Gesamtumsatz	davon	
			steuerpflichtig	steuerfrei		steuerpflichtig	steuerfrei
		1	2	3	1	2	3
		Krfr. Stadt Castrop-Rauxel			Krfr. Stadt Dortmund		
	Wirtschaftshauptabteilungen insgesamt	110 758	106 120	4 638	3 707 713	2 945 684	762 029
A	Wirtschaftshauptabteilung Land-, Forst- und Jagdwirtschaft, Fischerei (einschl. Gartenbau und Tierzucht).	1 373	1 363	10	11 565	11 409	156
B	Wirtschaftshauptabteilung Herstellendes und verarbeitendes Gewerbe; Industrie und Handwerk.	38 878	38 788	90	2 051 701	1 719 741	331 960
C	Wirtschaftshauptabteilung Großhandel.	14 244	11 921	2 323	882 143	552 801	329 342
D	Wirtschaftshauptabteilung Einzelhandel.	43 879	43 085	794	505 036	481 393	23 643
E	Wirtschaftshauptabteilung Sonstige Gewerbe.	12 383	10 962	1 421	257 269	180 341	76 928
A	<u>Wirtschaftshauptabteilung Land-, Forst- und Jagdwirtschaft, Fischerei (einschl. Gartenbau und Tierzucht).</u>	1 373	1 363	10	11 565	11 409	156
B	<u>Wirtschaftshauptabteilung Herstellendes und verarbeitendes Gewerbe; Industrie und Handwerk.</u>	38 878	38 788	90	2 051 701	1 719 741	331 960
1	Bergbau, Gewinnung und Verarbeitung von Steinen und Erden; Energiewirtschaft.	609	593	16	484 812	273 214	211 598
2	Eisen- und Metallerzeugung und -verarbeitung.	2 842	2 788	54	1 005 959	901 748	104 211
3/4	Verarbeitende Gewerbe (ohne Eisen- und Metallverarbeitung).	19 593	19 573	20	392 794	384 135	8 659
5	Bau-, Ausbau- und Bauhilfsgewerbe	15 834	15 834	-	168 136	160 644	7 492
C	<u>Wirtschaftshauptabteilung Großhandel.</u>	14 244	11 921	2 323	882 143	552 801	329 342
61	Ein- und Ausfuhrhandel.	-	-	-	64 981	29 764	35 217
T.a. 62/63	Binnengroßhandel (einschl. Gemeinschaftsein- und -verkauf) ohne Verlagswesen	14 244	11 921	2 323	817 162	523 037	294 125
6201	Allgemeiner Binnengroßhandel (Kombination der Klassen 6220 bis 6367)	19	19	-	-	-	-
622	Großhandel mit Vieh und Geflügel (lebend), Getreide, Mehl, Saat, Futter- und Düngemitteln, Nahrungs- und Genußmitteln	8 431	6 402	2 029	317 570	208 322	109 248
623	Großhandel mit Rohstoffen und Halbwaren der Eisen- und Metallwirtschaft, Kohle- und Mineralölwirtschaft, Bau-, Holz- und Papierwirtschaft, Textil- und Lederwirtschaft	1 343	1 259	84	194 639	78 175	116 464
624	Großhandel mit sonstigen Rohstoffen und Halbwaren	275	275	-	40 130	15 215	24 915
632-636	Großhandel mit Fertigwaren.	4 176	3 966	210	264 823	221 325	43 498
D	<u>Wirtschaftshauptabteilung Einzelhandel.</u>	43 879	43 085	794	505 036	481 393	23 643
641	Eh. mit Waren aller Art	1 036	1 036	-	48 727	48 520	207
642	Eh. mit Nahrungs- und Genußmitteln und verwandten Waren	20 958	20 908	50	223 093	209 312	13 781
643	Eh. mit Bekleidung, Wäsche, Ausstattungsartikeln, Schuhen und Sportartikeln	11 535	11 529	6	121 133	120 443	690
644	Eh. mit Eisen-, Stahl-, Blech- u. Metallwaren, Haus- und Küchengeräten, Glas, Porzellan, Wohnbedarf, Musikinstrumenten, Elektro- und Rundfunkgeräten . .	5 245	5 245	-	44 824	44 705	119
645	Eh. mit Druckereierzeugnissen, Papier- u. Schreibwaren, Lehrmitteln u. Bürobedarf, Kunst- u. kunstgewerblichen Gegenständen, Galanterie- u. Lederwaren.	577	577	-	12 486	12 474	12
646	Eh. mit Gegenständen der Körper- und Gesundheitspflege, chemischen und optischen Erzeugnissen . .	2 672	2 128	544	22 785	17 638	5 147
647	Eh. mit Maschinen, Fahrrädern, Kraftfahrzeugen und Kraftfahrzeugbedarf	960	811	149	14 420	13 843	577
648	Sonstiger Facheinzelhandel.	896	851	45	17 568	14 458	3 110
E	<u>Wirtschaftshauptabteilung Sonstige Gewerbe.</u>	12 383	10 962	1 421	257 269	180 341	76 928
637/638 67/68/69	Übriges Handelsgewerbe, Geld- und Versicherungswesen	949	818	131	47 212	45 452	1 760
7	Dienstleistungen (ohne solche der Abt.9).	7 363	7 361	2	85 805	84 634	1 171
8	Verkehrswirtschaft.	1 424	1 315	109	87 222	22 704	64 518
9	Öffentlicher Dienst und Dienstleistungen im öffentlichen Interesse.	2 647	1 468	1 179	37 030	27 551	9 479

1) Anmerkung S.8. 130.

und mehr Einwohnern¹⁾

AZ-Nr.	Wirtschaftliche Gliederung	Umsatz					
		Gesamtumsatz	davon		Gesamtumsatz	davon	
			steuerpflichtig	steuerfrei		steuerpflichtig	steuerfrei
		1	2	3	1	2	3
		Krfr. Stadt Hagen			Krfr. Stadt Hamm		
	Wirtschaftshauptabteilungen insgesamt	984 918	875 112	109 806	337 859	288 048	49 811
A	Wirtschaftshauptabteilung Land-, Forst- und Jagdwirtschaft, Fischerei (einschl. Gartenbau und Tierzucht).	1 907	1 836	71	691	669	22
B	Wirtschaftshauptabteilung Herstellendes und verarbeitendes Gewerbe, Industrie und Handwerk.	541 396	498 085	43 311	126 705	114 940	11 765
C	Wirtschaftshauptabteilung Großhandel.	241 156	193 349	47 807	123 928	91 516	32 412
D	Wirtschaftshauptabteilung Einzelhandel.	139 037	135 331	3 706	56 308	55 145	1 163
E	Wirtschaftshauptabteilung Sonstige Gewerbe.	61 422	46 511	14 911	30 228	25 779	4 449
A	Wirtschaftshauptabteilung Land-,Forst- und Jagdwirtschaft, Fischerei (einschl. Gartenbau und Tierzucht).	1 907	1 836	71	691	669	22
B	Wirtschaftshauptabteilung Herstellendes und verarbeitendes Gewerbe, Industrie und Handwerk.	541 396	498 085	43 311	126 705	114 940	11 765
1	Bergbau, Gewinnung und Verarbeitung von Steinen und Erden; Energiewirtschaft.	41 001	40 689	312	9 786	1 462	8 324
2	Eisen- und Metallerzeugung und -verarbeitung.	310 743	279 034	31 709	19 288	18 016	1 272
3/4	Verarbeitende Gewerbe (ohne Eisen- und Metallverarbeitung).	152 847	142 265	10 582	75 354	73 445	1 909
5	Bau-, Ausbau- und Bauhilfsgewerbe	36 805	36 097	708	22 277	22 017	260
C	Wirtschaftshauptabteilung Großhandel.	241 156	193 349	47 807	123 928	91 516	32 412
61	Ein- und Ausfuhrhandel.	396	208	188	2 648	206	2 442
T.s. 62/63	Binnengroßhandel (einschl. Gemeinschaftsein- und -verkauf) ohne Verlagswesen	240 760	193 141	47 619	121 280	91 310	29 970
6201	Allgemeiner Binnengroßhandel (Kombination der Klassen 6220 bis 6367)	-	-	-	-	-	-
622	Großhandel mit Vieh und Geflügel (lebend),Getreide, Mehl, Saaten, Futter- und Düngemitteln, Nahrungs- und Genußmitteln	82 043	76 377	5 666	57 593	44 172	13 421
623	Großhandel mit Rohstoffen und Halbwaren der Eisen- und Metallwirtschaft, Kohle- und Mineralölwirtschaft, Bau-, Holz- und Papierwirtschaft, Textil- und Lederwirtschaft	49 323	22 404	26 919	33 158	18 792	14 366
624	Großhandel mit sonstigen Rohstoffen und Halbwaren	9 146	2 057	7 089	3 645	1 801	1 844
631	Großhandel mit sonstigen Rohstoffen und Halbwaren	100 248	92 303	7 945	26 884	26 545	339
632-636	Großhandel mit Fertigwaren.	139 037	135 331	3 706	56 308	55 145	1 163
D	Wirtschaftshauptabteilung Einzelhandel.	139 037	135 331	3 706	56 308	55 145	1 163
641	Eh. mit Waren aller Art	51	51	-	342	341	1
642	Eh. mit Nahrungs- und Genußmitteln und verwandten Waren	63 518	62 732	786	19 639	19 578	61
643	Eh. mit Bekleidung, Wäsche, Ausstattungsartikeln, Schuhen und Sportartikeln	32 549	32 508	41	18 245	18 227	18
644	Eh. mit Eisen-,Stahl-,Blech- u. Metallwaren,Haus- und Küchengeräten,Glas, Porzellan,Wohnbedarf, Musikinstrumenten, Elektro- und Rundfunkgeräten . .	13 617	13 588	29	8 599	8 577	22
645	Eh. mit Druckereierzeugnissen,Papier- u. Schreibwaren,Lehrmitteln u.Bürobedarf,Kunst- u. kunstgewerblichen Gegenständen,Galanterie-u. Lederwaren.	12 373	12 364	9	1 961	1 961	-
646	Eh. mit Gegenständen der Körper- und Gesundheitspflege, chemischen und optischen Erzeugnissen . .	6 717	5 310	1 407	3 917	3 232	685
647	Eh. mit Maschinen, Fahrrädern, Kraftfahrzeugen und Kraftfahrzeugbedarf	4 099	3 973	126	2 040	1 982	58
648	Sonstiger Facheinzelhandel.	6 113	4 805	1 308	1 565	1 247	318
E	Wirtschaftshauptabteilung Sonstige Gewerbe.	61 422	46 511	14 911	30 228	25 779	4 449
637/638	Übriges Handelsgewerbe, Geld- und Versicherungswesen . . .	10 157	9 418	739	4 024	3 769	255
67/68/69	Dienstleistungen (ohne solche der Abt.9).	22 109	21 556	553	11 282	11 219	63
7	Verkehrswirtschaft.	16 240	7 141	9 099	4 296	2 264	2 032
8	Öffentlicher Dienst und Dienstleistungen im öffentlichen Interesse.	12 916	8 396	4 520	10 626	8 527	2 099
9							

Noch: Gesamtumsatz nach steuerpflichtigen und steuerfreien Umsätzen in den Krfr. Städten und kreisangeh. Gemeinden mit 50000

AZ-Nr.	Wirtschaftliche Gliederung	Umsatz					
		Gesamtumsatz	davon		Gesamtumsatz	davon	
			steuerpflichtig	steuerfrei		steuerpflichtig	steuerfrei
		1	2	3	1	2	3
		Krfr. Stadt Herne			Krfr. Stadt Iserlohn		
	Wirtschaftshauptabteilungen insgesamt	735 840	685 615	50 225	282 316	249 060	33 256
A	Wirtschaftshauptabteilung Land-, Forst- und Jagdwirtschaft, Fischerei (einschl. Gartenbau und Tierzucht).	1 141	1 141	-	512	491	21
B	Wirtschaftshauptabteilung Herstellendes und verarbeitendes Gewerbe: Industrie und Handwerk.	551 256	522 989	28 267	151 503	134 788	16 715
C	Wirtschaftshauptabteilung Großhandel.	76 320	60 169	16 151	57 222	48 365	8 857
D	Wirtschaftshauptabteilung Einzelhandel.	79 536	77 886	1 650	53 128	48 469	4 659
E	Wirtschaftshauptabteilung Sonstige Gewerbe.	27 588	23 431	4 157	19 951	16 947	3 004
A	Wirtschaftshauptabteilung Land-, Forst- und Jagdwirtschaft, Fischerei (einschl. Gartenbau und Tierzucht).	1 141	1 141	-	512	491	21
B	Wirtschaftshauptabteilung Herstellendes und verarbeitendes Gewerbe: Industrie und Handwerk.	551 256	522 989	28 267	151 503	134 788	16 715
1	Bergbau, Gewinnung und Verarbeitung von Steinen und Erden; Energiewirtschaft.	414 471	391 203	23 268	5 438	1 022	4 416
2	Eisen- und Metallerzeugung und -verarbeitung.	46 208	43 872	2 336	94 257	85 217	9 040
3/4	Verarbeitende Gewerbe (ohne Eisen- und Metallverarbeitung).	75 885	73 227	2 658	39 293	37 717	1 576
5	Bau-, Ausbau- und Bauhilfsgewerbe	14 692	14 687	5	12 515	10 832	1 683
C	Wirtschaftshauptabteilung Großhandel.	76 320	60 169	16 151	57 222	48 365	8 857
61	Ein- und Ausfuhrhandel.	2 434	1 856	578	2 469	1 485	984
T.a. 62/63	Binnengroßhandel (einschl. Gemeinschaftsein- und -verkauf) ohne Verlagswesen	73 886	58 313	15 573	54 753	46 880	7 873
6201	Allgemeiner Binnengroßhandel (Kombination der Klassen 6220 bis 6367)	-	-	-	504	152	352
622	Großhandel mit Vieh und Geflügel (lebend), Getreide, Mehl, Saaten, Futter- und Düngemitteln, Nahrungs- und Genußmitteln	30 743	23 969	6 774	25 613	23 300	2 313
623	Großhandel mit Rohstoffen und Halbwaren der Eisen- und Metallwirtschaft, Kohle- und Mineralölwirtschaft, Bau-, Holz- und Papierwirtschaft, Textil- und Lederwirtschaft	13 608	8 400	5 208	3 966	3 831	135
628	Großhandel mit sonstigen Rohstoffen und Halbwaren	2 048	2 031	17	3 698	900	2 798
631	Großhandel mit Fertigwaren.	27 487	23 913	3 574	20 972	18 697	2 275
632-636	Wirtschaftshauptabteilung Einzelhandel.	79 536	77 886	1 650	53 128	48 469	4 659
641	Eh. mit Waren aller Art	1 647	1 647	-	10 224	7 822	2 402
642	Eh. mit Nahrungs- und Genußmitteln und verwandten Waren	35 681	35 678	3	17 680	17 301	379
643	Eh. mit Bekleidung, Wäsche, Ausstattungsartikeln, Schuhen und Sportartikeln	22 831	22 817	14	11 760	11 753	7
644	Eh. mit Eisen-, Stahl-, Blech- u. Metallwaren, Haus- und Küchengeräten, Glas, Porzellan, Wohnbedarf, Musikinstrumenten, Elektro- und Rundfunkgeräten . .	8 988	8 985	3	4 722	4 536	186
645	Eh. mit Druckereierzeugnissen, Papier- u. Schreibwaren, Lehrmitteln u. Bürobedarf, Kunst- u. kunstgewerblichen Gegenständen, Galanterie- u. Lederwaren.	1 620	1 620	-	1 971	1 970	1
646	Eh. mit Gegenständen der Körper- und Gesundheitspflege, chemischen und optischen Erzeugnissen . .	4 743	3 419	1 324	2 396	1 728	668
647	Eh. mit Maschinen, Fahrrädern, Kraftfahrzeugen und Kraftfahrzeugbedarf	1 686	1 670	16	1 580	1 425	155
648	Sonstiger Facheinzelhandel.	2 340	2 050	290	2 795	1 934	861
E	Wirtschaftshauptabteilung Sonstige Gewerbe.	27 588	23 431	4 157	19 951	16 947	3 004
637/638	Übriges Handelsgewerbe, Geld- und Versicherungswesen	3 934	3 884	50	3 784	3 484	300
67/68/69	Dienstleistungen (ohne solche der Abt.9).	14 465	14 457	8	8 361	8 223	138
7	Verkehrswirtschaft.	3 183	1 823	1 360	2 455	1 636	819
8	Öffentlicher Dienst und Dienstleistungen im öffentlichen Interesse.	6 006	3 267	2 739	5 351	3 604	1 747

1) Anmerkung s.S. 130.

und mehr Einwohnern¹⁾

AZ-Nr.	Wirtschaftliche Gliederung	Umsatz					
		Gesamtumsatz	davon		Gesamtumsatz	davon	
			steuerpflichtig	steuerfrei		steuerpflichtig	steuerfrei
		1	2	3	1	2	3
		Krfr. Stadt Lüdenscheld			Krfr. Stadt Lünen		
	Wirtschaftshauptabteilungen insgesamt	316 155	281 986	34 169	125 191	104 974	20 217
A	Wirtschaftshauptabteilung Land-, Forst- und Jagdwirtschaft, Fischerei (einschl. Gartenbau und Tierzucht).	323	320	3	1 279	1 263	16
B	Wirtschaftshauptabteilung Herstellendes und verarbeitendes Gewerbe; Industrie und Handwerk.	207 308	184 907	22 401	42 440	41 011	1 429
C	Wirtschaftshauptabteilung Großhandel.	45 945	40 840	5 105	33 342	17 644	15 698
D	Wirtschaftshauptabteilung Einzelhandel.	42 977	41 683	1 294	34 701	33 829	872
E	Wirtschaftshauptabteilung Sonstige Gewerbe.	19 602	14 236	5 366	13 430	11 228	2 202
A	Wirtschaftshauptabteilung Land-, Forst- und Jagdwirtschaft, Fischerei (einschl. Gartenbau und Tierzucht).	323	320	3	1 279	1 263	16
B	Wirtschaftshauptabteilung Herstellendes und verarbeitendes Gewerbe; Industrie und Handwerk.	207 308	184 907	22 401	42 440	41 011	1 429
1	Bergbau, Gewinnung und Verarbeitung von Steinen und Erden; Energiewirtschaft.	6 955	1 595	5 360	938	933	5
2	Eisen- und Metallerzeugung und -verarbeitung.	155 496	139 071	16 425	6 106	5 863	243
3/4	Verarbeitende Gewerbe (ohne Eisen- und Metallverarbeitung).	33 963	33 545	418	23 713	22 586	1 127
5	Bau-, Ausbau- und Bauhilfsgewerbe	10 894	10 696	198	11 683	11 629	54
C	Wirtschaftshauptabteilung Großhandel.	45 945	40 840	5 105	33 342	17 644	15 698
61	Ein- und Ausfuhrhandel.	847	847	-	-	-	-
T.a. 62/63	Binnengroßhandel (einschl. Gemeinschaftsein- und -verkauf) ohne Verlagswesen	45 098	39 993	5 105	33 342	17 644	15 698
6201	Allgemeiner Binnengroßhandel (Kombination der Klassen 6220 bis 6367)	-	-	-	-	-	-
622	Großhandel mit Vieh und Geflügel (lebend), Getreide, Mehl, Saaten, Futter- und Düngemitteln, Nahrung- und Genußmitteln	15 541	13 868	1 673	7 847	6 865	982
623	Großhandel mit Rohstoffen und Halbwaren der Eisen- und Metallwirtschaft, Kohle- und Mineralölwirtschaft, Bau-, Holz- und Papierwirtschaft, Textil- und Lederwirtschaft	9 685	7 230	2 455	14 816	5 342	9 474
624	Großhandel mit sonstigen Rohstoffen und Halbwaren	1 920	1 470	450	956	823	133
631	Großhandel mit sonstigen Rohstoffen und Halbwaren	17 952	17 425	527	9 723	4 614	5 109
632-636	Großhandel mit Fertigwaren.	42 977	41 683	1 294	34 701	33 829	872
D	Wirtschaftshauptabteilung Einzelhandel.	42 977	41 683	1 294	34 701	33 829	872
641	Eh. mit Waren aller Art	928	928	-	1 126	1 126	-
642	Eh. mit Nahrungs- und Genußmitteln und verwandten Waren	17 710	17 698	12	15 122	15 117	5
643	Eh. mit Bekleidung, Wäsche, Ausstattungsartikeln, Schuhen und Sportartikeln	12 949	12 928	21	8 804	8 802	2
644	Eh. mit Eisen-, Stahl-, Blech- u. Metallwaren, Haus- und Küchengeräten, Glas, Porzellan, Wohnbedarf, Musikinstrumenten, Elektro- und Rundfunkgeräten	4 120	4 094	26	3 376	3 376	-
645	Eh. mit Druckereierzeugnissen, Papier- u. Schreibwaren, Lehrmitteln u. Bürobedarf, Kunst- u. kunstgewerblichen Gegenständen, Galanterie- u. Lederwaren.	1 044	1 044	-	664	664	-
646	Eh. mit Gegenständen der Körper- und Gesundheitspflege, chemischen und optischen Erzeugnissen	2 768	2 019	749	2 848	2 183	665
647	Eh. mit Maschinen, Fahrrädern, Kraftfahrzeugen und Kraftfahrzeugbedarf	939	921	18	1 122	1 104	18
648	Sonstiger Facheinzelhandel.	2 519	2 051	468	1 639	1 457	182
E	Wirtschaftshauptabteilung Sonstige Gewerbe.	19 602	14 236	5 366	13 430	11 228	2 202
637/638 67/68/69	Übriges Handelsgewerbe, Geld- und Versicherungswesen	3 328	3 248	80	530	529	1
7	Dienstleistungen (ohne solche der Abt.9).	7 488	7 098	390	7 748	7 725	23
8	Verkehrswirtschaft.	5 553	1 753	3 800	2 036	1 241	795
9	Öffentlicher Dienst und Dienstleistungen im öffentlichen Interesse.	3 233	2 137	1 096	3 116	1 733	1 383

Noch: Gesamtumsatz nach steuerpflichtigen und steuerfreien Umsätzen in den Krfr. Städten und kreisangeh. Gemeinden mit 50000

AZ-Nr.	Wirtschaftliche Gliederung	Umsatz					
		Gesamtumsatz	davon		Gesamtumsatz	davon	
			steuerpflichtig	steuerfrei		steuerpflichtig	steuerfrei
		1	2	3	1	2	3
		Krfr. Stadt Siegen			Krfr. Stadt Wanne-Eickel		
	Wirtschaftshauptabteilungen insgesamt	286 715	247 885	38 830	162 918	150 124	12 794
A	Wirtschaftshauptabteilung Land-, Forst- und Jagdwirtschaft, Fischerei (einschl. Gartenbau und Tierzucht).	988	972	16	570	558	12
B	Wirtschaftshauptabteilung Herstellendes und verarbeitendes Gewerbe: Industrie und Handwerk.	123 102	110 435	12 667	59 199	56 952	2 247
C	Wirtschaftshauptabteilung Großhandel.	76 821	63 208	13 613	40 002	32 841	7 161
D	Wirtschaftshauptabteilung Einzelhandel.	58 024	55 971	2 053	46 382	45 010	1 372
E	Wirtschaftshauptabteilung Sonstige Gewerbe.	27 780	17 299	10 481	16 766	14 764	2 002
A	Wirtschaftshauptabteilung Land-, Forst- und Jagdwirtschaft, Fischerei (einschl. Gartenbau und Tierzucht).	988	972	16	570	558	12
B	Wirtschaftshauptabteilung Herstellendes und verarbeitendes Gewerbe: Industrie und Handwerk.	123 102	110 435	12 667	59 199	56 952	2 247
1	Bergbau, Gewinnung und Verarbeitung von Steinen und Erden; Energiewirtschaft.	4 613	3 802	811	2 235	175	2 060
2	Eisen- und Metallerzeugung und -verarbeitung.	67 959	57 949	10 010	6 105	6 058	47
3/4	Verarbeitende Gewerbe (ohne Eisen- und Metallverarbeitung).	30 985	30 100	885	31 461	31 321	140
5	Bau-, Ausbau- und Bauhilfsgewerbe	19 545	18 584	961	19 398	19 398	-
C	Wirtschaftshauptabteilung Großhandel.	76 821	63 208	13 613	40 002	32 841	7 161
61	Ein- und Ausfuhrhandel.	-	-	-	268	261	7
T.a. 62/63	Binnengroßhandel (einschl. Gemeinschaftsein- und -verkauf) ohne Verlagswesen	76 821	63 208	13 613	39 734	32 580	7 154
6201	Allgemeiner Binnengroßhandel (Kombination der Klassen 6220 bis 6367)	-	-	-	-	-	-
622	Großhandel mit Vieh und Geflügel (lebend), Getreide, Mehl, Saaten, Futter- und Düngemitteln, Nahrungs- und Genußmitteln	22 303	18 487	3 816	24 156	21 466	2 690
623	Großhandel mit Rohstoffen und Halbwaren der Eisen- und Metallwirtschaft, Kohle- und Mineralölwirtschaft, Bau-, Holz- und Papierwirtschaft, Textil- und Lederwirtschaft	23 132	14 355	8 777	6 926	5 934	992
624	Großhandel mit sonstigen Rohstoffen und Halbwaren	793	793	-	4 423	1 363	3 060
631	Großhandel mit sonstigen Rohstoffen und Halbwaren	30 593	29 573	1 020	4 229	3 817	412
632-636	Großhandel mit Fertigwaren.	58 024	55 971	2 053	46 382	45 010	1 372
D	Wirtschaftshauptabteilung Einzelhandel.	58 024	55 971	2 053	46 382	45 010	1 372
641	Eh. mit Waren aller Art	188	188	-	75	60	15
642	Eh. mit Nahrungs- und Genußmitteln und verwandten Waren	24 678	24 330	348	26 194	26 116	78
643	Eh. mit Bekleidung, Wäsche, Ausstattungsartikeln, Schuhen und Sportartikeln	15 153	15 103	50	8 531	8 531	-
644	Eh. mit Eisen-, Stahl-, Blech- u. Metallwaren, Haus- und Küchengeräten, Glas, Porzellan, Wohnbedarf, Musikinstrumenten, Elektro- und Rundfunkgeräten	5 004	4 922	82	4 904	4 896	8
645	Eh. mit Druckereierzeugnissen, Papier- u. Schreibwaren, Lehrmitteln u. Bürobedarf, Kunst- u. kunstgewerblichen Gegenständen, Galanterie- u. Lederwaren.	1 570	1 531	39	960	958	2
646	Eh. mit Gegenständen der Körper- und Gesundheitspflege, chemischen und optischen Erzeugnissen	3 461	2 875	586	3 194	2 126	1 068
647	Eh. mit Maschinen, Fahrrädern, Kraftfahrzeugen und Kraftfahrzeugbedarf	5 088	4 766	322	398	387	11
648	Sonstiger Facheinzelhandel.	2 882	2 256	626	2 126	1 936	190
E	Wirtschaftshauptabteilung Sonstige Gewerbe.	27 780	17 299	10 481	16 766	14 764	2 002
637/638 67/68/69	Übriges Handelsgewerbe, Geld- und Versicherungswesen	4 951	4 573	378	2 372	2 344	28
7	Dienstleistungen (ohne solche der Abt.9).	6 884	6 720	164	8 856	8 839	17
8	Verkehrswirtschaft.	8 019	1 976	6 043	2 011	1 597	414
9	Öffentlicher Dienst und Dienstleistungen im öffentlichen Interesse.	7 926	4 030	3 896	3 527	1 984	1 543

1) Anmerkung s.S. 130.

und mehr Einwohnern¹⁾

AZ-Nr.	Wirtschaftliche Gliederung	Umsatz					
		Gesamtumsatz	davon		Gesamtumsatz	davon	
			steuerpflichtig	steuerfrei		steuerpflichtig	steuerfrei
		1	2	4	1	2	3
		Krfr. Stadt Wattenscheid			Krfr. Stadt Witten		
	Wirtschaftshauptabteilungen insgesamt	132 465	122 762	9 703	326 122	288 829	37 293
A	Wirtschaftshauptabteilung Land-, Forst- und Jagdwirtschaft, Fischerei (einschl. Gartenbau und Tierzucht).	1 558	1 558	-	1 820	1 817	3
B	Wirtschaftshauptabteilung Herstellendes und verarbeitendes Gewerbe: Industrie und Handwerk.	50 451	50 252	199	187 242	165 042	22 200
C	Wirtschaftshauptabteilung Großhandel.	30 730	23 210	7 520	60 483	50 888	9 595
D	Wirtschaftshauptabteilung Einzelhandel.	36 529	36 038	491	53 188	51 501	1 687
E	Wirtschaftshauptabteilung Sonstige Gewerbe.	13 197	11 704	1 493	23 389	19 581	3 808
A	Wirtschaftshauptabteilung Land-, Forst- und Jagdwirtschaft, Fischerei (einschl. Gartenbau und Tierzucht).	1 558	1 558	-	1 820	1 817	3
B	Wirtschaftshauptabteilung Herstellendes und verarbeitendes Gewerbe: Industrie und Handwerk.	50 451	50 252	199	187 242	165 042	22 200
1	Bergbau, Gewinnung und Verarbeitung von Steinen und Erden; Energiewirtschaft.	667	667	-	8 334	2 430	5 904
2	Eisen- und Metallerzeugung und -verarbeitung.	13 609	13 428	181	92 121	84 650	7 471
3/4	Verarbeitende Gewerbe (ohne Eisen- und Metallverarbeitung).	27 410	27 392	18	73 270	64 720	8 550
5	Bau-, Ausbau- und Bauhilfsgewerbe	8 765	8 765	-	13 517	13 242	275
C	Wirtschaftshauptabteilung Großhandel.	30 730	23 210	7 520	60 483	50 888	9 595
61	Ein- und Ausfuhrhandel.	-	-	-	-	-	-
T.a. 62/63	Binnengroßhandel (einschl. Gemeinschaftsein- und -verkauf) ohne Verlagswesen	30 730	23 210	7 520	60 483	50 888	9 595
6201	Allgemeiner Binnengroßhandel (Kombination der Klassen 6220 bis 6367)	-	-	-	-	-	-
622	Großhandel mit Vieh und Geflügel (lebend), Getreide, Mehl, Samen, Futter- und Düngemitteln, Nahrung- und Genußmitteln	9 759	7 819	1 940	28 842	25 472	3 370
623	Großhandel mit Rohstoffen und Halbwaren der Eisen- und Metallwirtschaft, Kohle- und Mineralölwirtschaft, Bau-, Holz- und Papierwirtschaft, Textil- und Lederwirtschaft	10 394	6 402	3 992	13 952	11 228	2 724
624	Großhandel mit sonstigen Rohstoffen und Halbwaren	283	283	-	4 802	2 892	1 910
632-636	Großhandel mit Fertigwaren.	10 294	8 706	1 588	12 887	11 296	1 591
D	Wirtschaftshauptabteilung Einzelhandel.	36 529	36 038	491	53 188	51 501	1 687
641	Eh. mit Waren aller Art	5 453	5 453	-	271	271	-
642	Eh. mit Nahrungs- und Genußmitteln und verwandten Waren	18 147	18 142	5	26 000	25 773	227
643	Eh. mit Bekleidung, Wäsche, Ausstattungsartikeln, Schuhen und Sportartikeln	4 346	4 346	-	11 929	11 683	246
644	Eh. mit Eisen-, Stahl-, Blech- u. Metallwaren, Haus- und Küchengeräten, Glas, Porzellan, Wohnbedarf, Musikinstrumenten, Elektro- und Rundfunkgeräten	3 619	3 619	-	7 226	7 226	-
645	Eh. mit Druckereierzeugnissen, Papier- u. Schreibwaren, Lehrmitteln u. Bürobedarf, Kunst- u. kunstgewerblichen Gegenständen, Galanterie- u. Lederwaren.	862	862	-	1 350	1 339	11
646	Eh. mit Gegenständen der Körper- und Gesundheitspflege, chemischen und optischen Erzeugnissen	1 679	1 221	458	2 780	2 220	560
647	Eh. mit Maschinen, Fahrrädern, Kraftfahrzeugen und Kraftfahrzeugbedarf	1 579	1 579	-	1 299	1 040	259
648	Sonstiger Facheinzelhandel.	844	816	28	2 333	1 949	384
E	Wirtschaftshauptabteilung Sonstige Gewerbe.	13 197	11 704	1 493	23 389	19 581	3 808
637/638 67/68/69	Übriges Handelsgewerbe, Geld- und Versicherungswesen	1 994	1 842	152	2 191	2 096	95
7	Dienstleistungen (ohne solche der Abt. 9)	7 863	7 855	8	11 434	10 887	547
8	Verkehrswirtschaft.	1 400	961	439	3 693	2 903	790
9	Öffentlicher Dienst und Dienstleistungen im öffentlichen Interesse.	1 940	1 046	894	6 071	3 695	2 376

4 c. Gesamtumsatz im Handwerk nach steuerpflichtigen und steuerfreien Umsätzen in den Kreisfreien Städten und kreisangehörigen Gemeinden mit 50000 und mehr Einwohnern

Wirtschaftliche Gliederung	Umsatz					
	Gesamtumsatz	davon		Gesamtumsatz	davon	
		steuerpflichtig	steuerfrei		steuerpflichtig	steuerfrei
	1000 DM					
	1	2	3	1	2	3
Krfr.St. Düsseldorf						
Herstellendes und verarbeitendes Gewerbe:						
Handwerk	331 158	326 144	5 014	192 705	190 835	1 870
Bergbau, Gewinnung und Verarbeitung von Steinen und Erden; Energiewirtschaft	5 117	5 116	1	1 337	1 336	1
Eisen- und Metallerzeugung und -verarbeitung	45 538	43 724	1 814	22 616	22 060	556
Verarbeitende Gewerbe (ohne Eisen- und Metallverarbeitung)	159 029	157 684	1 345	95 944	95 650	294
Bau-, Ausbau- und Bauhilfsgewerbe.	121 474	119 620	1 854	72 808	71 789	1 019
Krfr.St. Essen						
Herstellendes und verarbeitendes Gewerbe:						
Handwerk	303 068	290 852	12 216	106 400	104 434	1 966
Bergbau, Gewinnung und Verarbeitung von Steinen und Erden; Energiewirtschaft	2 261	2 260	1	527	527	-
Eisen- und Metallerzeugung und -verarbeitung	35 024	34 191	833	16 842	16 485	357
Verarbeitende Gewerbe (ohne Eisen- und Metallverarbeitung)	147 219	145 895	1 324	56 546	56 064	482
Bau-, Ausbau- und Bauhilfsgewerbe.	118 564	108 506	10 058	32 485	31 358	1 127
Krfr.St. Krefeld						
Herstellendes und verarbeitendes Gewerbe:						
Handwerk	303 068	290 852	12 216	106 400	104 434	1 966
Bergbau, Gewinnung und Verarbeitung von Steinen und Erden; Energiewirtschaft	2 261	2 260	1	527	527	-
Eisen- und Metallerzeugung und -verarbeitung	35 024	34 191	833	16 842	16 485	357
Verarbeitende Gewerbe (ohne Eisen- und Metallverarbeitung)	147 219	145 895	1 324	56 546	56 064	482
Bau-, Ausbau- und Bauhilfsgewerbe.	118 564	108 506	10 058	32 485	31 358	1 127
Krfr.St. M.Gladbach						
Herstellendes und verarbeitendes Gewerbe:						
Handwerk	77 695	74 977	2 718	61 700	59 901	1 799
Bergbau, Gewinnung und Verarbeitung von Steinen und Erden; Energiewirtschaft	372	372	-	936	339	597
Eisen- und Metallerzeugung und -verarbeitung	8 553	8 063	490	455	103	352
Verarbeitende Gewerbe (ohne Eisen- und Metallverarbeitung)	43 402	42 799	603	36 963	36 542	421
Bau-, Ausbau- und Bauhilfsgewerbe.	25 368	23 743	1 625	23 346	22 917	429
Krfr.St. Mülheim a.d.Ruhr						
Herstellendes und verarbeitendes Gewerbe:						
Handwerk	77 695	74 977	2 718	61 700	59 901	1 799
Bergbau, Gewinnung und Verarbeitung von Steinen und Erden; Energiewirtschaft	372	372	-	936	339	597
Eisen- und Metallerzeugung und -verarbeitung	8 553	8 063	490	455	103	352
Verarbeitende Gewerbe (ohne Eisen- und Metallverarbeitung)	43 402	42 799	603	36 963	36 542	421
Bau-, Ausbau- und Bauhilfsgewerbe.	25 368	23 743	1 625	23 346	22 917	429
Krfr.St. Neuss						
Herstellendes und verarbeitendes Gewerbe:						
Handwerk	43 002	42 634	368	72 531	71 599	932
Bergbau, Gewinnung und Verarbeitung von Steinen und Erden; Energiewirtschaft	219	219	-	401	400	1
Eisen- und Metallerzeugung und -verarbeitung	5 713	5 563	150	5 409	5 066	343
Verarbeitende Gewerbe (ohne Eisen- und Metallverarbeitung)	23 613	23 422	191	41 639	41 517	122
Bau-, Ausbau- und Bauhilfsgewerbe.	13 457	13 430	27	25 082	24 616	466
Krfr.St. Oberhausen						
Herstellendes und verarbeitendes Gewerbe:						
Handwerk	43 002	42 634	368	72 531	71 599	932
Bergbau, Gewinnung und Verarbeitung von Steinen und Erden; Energiewirtschaft	219	219	-	401	400	1
Eisen- und Metallerzeugung und -verarbeitung	5 713	5 563	150	5 409	5 066	343
Verarbeitende Gewerbe (ohne Eisen- und Metallverarbeitung)	23 613	23 422	191	41 639	41 517	122
Bau-, Ausbau- und Bauhilfsgewerbe.	13 457	13 430	27	25 082	24 616	466
Krfr.St. Remscheid						
Herstellendes und verarbeitendes Gewerbe:						
Handwerk	58 985	58 311	674	47 890	47 378	512
Bergbau, Gewinnung und Verarbeitung von Steinen und Erden; Energiewirtschaft	86	86	-	179	179	-
Eisen- und Metallerzeugung und -verarbeitung	10 998	10 490	508	5 968	5 656	312
Verarbeitende Gewerbe (ohne Eisen- und Metallverarbeitung)	26 801	26 639	162	27 845	27 694	151
Bau-, Ausbau- und Bauhilfsgewerbe.	21 100	21 096	4	13 898	13 849	49
Krfr.St. Rheydt						
Herstellendes und verarbeitendes Gewerbe:						
Handwerk	58 985	58 311	674	47 890	47 378	512
Bergbau, Gewinnung und Verarbeitung von Steinen und Erden; Energiewirtschaft	86	86	-	179	179	-
Eisen- und Metallerzeugung und -verarbeitung	10 998	10 490	508	5 968	5 656	312
Verarbeitende Gewerbe (ohne Eisen- und Metallverarbeitung)	26 801	26 639	162	27 845	27 694	151
Bau-, Ausbau- und Bauhilfsgewerbe.	21 100	21 096	4	13 898	13 849	49

Wirtschaftliche Gliederung	Umsatz					
	Gesamt- umsatz	davon		Gesamt- umsatz	davon	
		steuer- pflichtig	steuer- frei		steuer- pflichtig	steuer- frei
	1000 DM					
	1	2	3	1	2	3
Krfr.St. Solingen						
Herstellendes und verarbeitendes Gewerbe; Handwerk	102 250	99 641	2 609	25 258	23 692	1 566
Bergbau, Gewinnung und Verarbeitung von Steinen und Erden; Energiewirtschaft	703	703	-	143	139	4
Eisen- und Metallerzeugung und -verarbeitung	30 819	28 483	2 336	2 051	2 033	18
Verarbeitende Gewerbe (ohne Eisen- und Metallverarbeitung)	45 933	45 685	248	15 786	14 305	1 481
Bau-, Ausbau- und Bauhilfsgewerbe.	24 795	24 770	25	7 278	7 215	63
Krfr.St. Wuppertal						
Herstellendes und verarbeitendes Gewerbe; Handwerk	250 453	243 777	6 676	18 610	18 396	214
Bergbau, Gewinnung und Verarbeitung von Steinen und Erden; Energiewirtschaft	1 537	1 536	1	33	33	-
Eisen- und Metallerzeugung und -verarbeitung	26 733	25 753	980	2 146	2 040	106
Verarbeitende Gewerbe (ohne Eisen- und Metallverarbeitung)	157 530	152 465	5 065	8 813	8 705	108
Bau-, Ausbau- und Bauhilfsgewerbe.	64 653	64 023	630	7 618	7 618	-
Kreisangeh.Gem. Leverkusen						
Herstellendes und verarbeitendes Gewerbe; Handwerk	30 532	30 403	129	87 967	85 465	2 502
Bergbau, Gewinnung und Verarbeitung von Steinen und Erden; Energiewirtschaft	57	57	-	607	607	-
Eisen- und Metallerzeugung und -verarbeitung	2 622	2 527	95	15 043	14 081	962
Verarbeitende Gewerbe (ohne Eisen- und Metallverarbeitung)	15 037	15 003	34	39 809	39 610	199
Bau-, Ausbau- und Bauhilfsgewerbe.	12 816	12 816	-	32 508	31 167	1 341
Krfr.St. Köln						
Herstellendes und verarbeitendes Gewerbe; Handwerk	430 499	417 215	13 284	92 888	90 198	2 690
Bergbau, Gewinnung und Verarbeitung von Steinen und Erden; Energiewirtschaft	4 155	4 130	25	923	921	2
Eisen- und Metallerzeugung und -verarbeitung	66 362	61 843	4 519	11 337	10 777	560
Verarbeitende Gewerbe (ohne Eisen- und Metallverarbeitung)	208 875	207 848	1 027	45 357	45 050	307
Bau-, Ausbau- und Bauhilfsgewerbe.	151 107	143 394	7 713	35 271	33 450	1 821
Krfr.St. Bocholt						
Herstellendes und verarbeitendes Gewerbe; Handwerk	21 311	20 920	391	27 548	27 202	346
Bergbau, Gewinnung und Verarbeitung von Steinen und Erden; Energiewirtschaft	343	343	-	388	388	-
Eisen- und Metallerzeugung und -verarbeitung	2 626	2 562	64	2 493	2 448	45
Verarbeitende Gewerbe (ohne Eisen- und Metallverarbeitung)	11 661	11 337	324	12 182	11 968	214
Bau-, Ausbau- und Bauhilfsgewerbe.	6 681	6 678	3	12 485	12 398	87
Krfr.St. Aachen						
Herstellendes und verarbeitendes Gewerbe; Handwerk	430 499	417 215	13 284	92 888	90 198	2 690
Bergbau, Gewinnung und Verarbeitung von Steinen und Erden; Energiewirtschaft	4 155	4 130	25	923	921	2
Eisen- und Metallerzeugung und -verarbeitung	66 362	61 843	4 519	11 337	10 777	560
Verarbeitende Gewerbe (ohne Eisen- und Metallverarbeitung)	208 875	207 848	1 027	45 357	45 050	307
Bau-, Ausbau- und Bauhilfsgewerbe.	151 107	143 394	7 713	35 271	33 450	1 821
Krfr.St. Bottrop						
Herstellendes und verarbeitendes Gewerbe; Handwerk	21 311	20 920	391	27 548	27 202	346
Bergbau, Gewinnung und Verarbeitung von Steinen und Erden; Energiewirtschaft	343	343	-	388	388	-
Eisen- und Metallerzeugung und -verarbeitung	2 626	2 562	64	2 493	2 448	45
Verarbeitende Gewerbe (ohne Eisen- und Metallverarbeitung)	11 661	11 337	324	12 182	11 968	214
Bau-, Ausbau- und Bauhilfsgewerbe.	6 681	6 678	3	12 485	12 398	87

Noch: Gesamtumsatz im Handwerk nach steuerpflichtigen und steuerfreien Umsätzen in den Kreisfreien Städten und kreisangehörigen

Wirtschaftliche Gliederung	Umsatz					
	Gesamt- umsatz	davon		Gesamt- umsatz	davon	
		steuer- pflichtig	steuer- frei		steuer- pflichtig	steuer- frei
	1	2	3	1	2	3
Krfr.St. Gelsenkirchen						
Herstellendes und verarbeitendes Gewerbe:						
Handwerk	141 459	139 761	1 698	32 892	32 118	774
Bergbau, Gewinnung und Verarbeitung von Steinen und Erden; Energiewirtschaft	1 012	1 012	-	188	188	-
Eisen- und Metallerzeugung und -verarbeitung	14 568	14 075	493	3 338	3 292	46
Verarbeitende Gewerbe (ohne Eisen- und Metallverarbeitung)	76 920	76 277	643	17 170	16 442	728
Bau-, Ausbau- und Bauhilfsgewerbe.	48 959	48 397	562	12 196	12 196	-
Krfr.St. Münster						
Herstellendes und verarbeitendes Gewerbe:						
Handwerk	88 395	86 106	2 289	34 957	34 636	321
Bergbau, Gewinnung und Verarbeitung von Steinen und Erden; Energiewirtschaft	2 306	2 306	-	265	265	-
Eisen- und Metallerzeugung und -verarbeitung	10 921	10 512	409	4 272	4 042	230
Verarbeitende Gewerbe (ohne Eisen- und Metallverarbeitung)	28 861	28 584	277	24 182	24 100	82
Bau-, Ausbau- und Bauhilfsgewerbe.	46 307	44 704	1 603	6 238	6 229	9
Kreisangeh.Gem. Marl						
Herstellendes und verarbeitendes Gewerbe:						
Handwerk	16 698	16 662	36	105 066	100 328	4 738
Bergbau, Gewinnung und Verarbeitung von Steinen und Erden; Energiewirtschaft	37	37	-	595	595	-
Eisen- und Metallerzeugung und -verarbeitung	821	796	25	20 804	18 831	1 973
Verarbeitende Gewerbe (ohne Eisen- und Metallverarbeitung)	8 907	8 902	5	46 302	45 839	463
Bau-, Ausbau- und Bauhilfsgewerbe.	6 933	6 927	6	37 365	35 063	2 302
Krfr.St. Bielefeld						
Herstellendes und verarbeitendes Gewerbe:						
Handwerk	16 698	16 662	36	105 066	100 328	4 738
Bergbau, Gewinnung und Verarbeitung von Steinen und Erden; Energiewirtschaft	37	37	-	595	595	-
Eisen- und Metallerzeugung und -verarbeitung	821	796	25	20 804	18 831	1 973
Verarbeitende Gewerbe (ohne Eisen- und Metallverarbeitung)	8 907	8 902	5	46 302	45 839	463
Bau-, Ausbau- und Bauhilfsgewerbe.	6 933	6 927	6	37 365	35 063	2 302
Krfr.St. Herford						
Herstellendes und verarbeitendes Gewerbe:						
Handwerk	44 254	42 757	1 497	125 601	124 933	668
Bergbau, Gewinnung und Verarbeitung von Steinen und Erden; Energiewirtschaft	280	280	-	335	335	-
Eisen- und Metallerzeugung und -verarbeitung	6 980	6 638	342	13 467	13 093	374
Verarbeitende Gewerbe (ohne Eisen- und Metallverarbeitung)	25 098	24 883	215	69 937	69 749	188
Bau-, Ausbau- und Bauhilfsgewerbe.	11 896	10 956	940	41 862	41 756	106
Krfr.St. Castrop-Rauxel						
Herstellendes und verarbeitendes Gewerbe:						
Handwerk	24 854	24 786	68	235 907	230 728	5 179
Bergbau, Gewinnung und Verarbeitung von Steinen und Erden; Energiewirtschaft	16	16	-	1 373	1 363	10
Eisen- und Metallerzeugung und -verarbeitung	1 796	1 745	51	31 584	29 691	1 893
Verarbeitende Gewerbe (ohne Eisen- und Metallverarbeitung)	14 747	14 730	17	122 292	120 570	1 722
Bau-, Ausbau- und Bauhilfsgewerbe.	8 295	8 295	-	80 658	79 104	1 554
Krfr.St. Dortmund						
Herstellendes und verarbeitendes Gewerbe:						
Handwerk	24 854	24 786	68	235 907	230 728	5 179
Bergbau, Gewinnung und Verarbeitung von Steinen und Erden; Energiewirtschaft	16	16	-	1 373	1 363	10
Eisen- und Metallerzeugung und -verarbeitung	1 796	1 745	51	31 584	29 691	1 893
Verarbeitende Gewerbe (ohne Eisen- und Metallverarbeitung)	14 747	14 730	17	122 292	120 570	1 722
Bau-, Ausbau- und Bauhilfsgewerbe.	8 295	8 295	-	80 658	79 104	1 554
Krfr.St. Gladbeck						
Herstellendes und verarbeitendes Gewerbe:						
Handwerk	141 459	139 761	1 698	32 892	32 118	774
Bergbau, Gewinnung und Verarbeitung von Steinen und Erden; Energiewirtschaft	1 012	1 012	-	188	188	-
Eisen- und Metallerzeugung und -verarbeitung	14 568	14 075	493	3 338	3 292	46
Verarbeitende Gewerbe (ohne Eisen- und Metallverarbeitung)	76 920	76 277	643	17 170	16 442	728
Bau-, Ausbau- und Bauhilfsgewerbe.	48 959	48 397	562	12 196	12 196	-
Krfr.St. Recklinghausen						
Herstellendes und verarbeitendes Gewerbe:						
Handwerk	88 395	86 106	2 289	34 957	34 636	321
Bergbau, Gewinnung und Verarbeitung von Steinen und Erden; Energiewirtschaft	2 306	2 306	-	265	265	-
Eisen- und Metallerzeugung und -verarbeitung	10 921	10 512	409	4 272	4 042	230
Verarbeitende Gewerbe (ohne Eisen- und Metallverarbeitung)	28 861	28 584	277	24 182	24 100	82
Bau-, Ausbau- und Bauhilfsgewerbe.	46 307	44 704	1 603	6 238	6 229	9
Krfr.St. Bielefeld						
Herstellendes und verarbeitendes Gewerbe:						
Handwerk	16 698	16 662	36	105 066	100 328	4 738
Bergbau, Gewinnung und Verarbeitung von Steinen und Erden; Energiewirtschaft	37	37	-	595	595	-
Eisen- und Metallerzeugung und -verarbeitung	821	796	25	20 804	18 831	1 973
Verarbeitende Gewerbe (ohne Eisen- und Metallverarbeitung)	8 907	8 902	5	46 302	45 839	463
Bau-, Ausbau- und Bauhilfsgewerbe.	6 933	6 927	6	37 365	35 063	2 302
Krfr.St. Bochum						
Herstellendes und verarbeitendes Gewerbe:						
Handwerk	44 254	42 757	1 497	125 601	124 933	668
Bergbau, Gewinnung und Verarbeitung von Steinen und Erden; Energiewirtschaft	280	280	-	335	335	-
Eisen- und Metallerzeugung und -verarbeitung	6 980	6 638	342	13 467	13 093	374
Verarbeitende Gewerbe (ohne Eisen- und Metallverarbeitung)	25 098	24 883	215	69 937	69 749	188
Bau-, Ausbau- und Bauhilfsgewerbe.	11 896	10 956	940	41 862	41 756	106
Krfr.St. Dortmund						
Herstellendes und verarbeitendes Gewerbe:						
Handwerk	24 854	24 786	68	235 907	230 728	5 179
Bergbau, Gewinnung und Verarbeitung von Steinen und Erden; Energiewirtschaft	16	16	-	1 373	1 363	10
Eisen- und Metallerzeugung und -verarbeitung	1 796	1 745	51	31 584	29 691	1 893
Verarbeitende Gewerbe (ohne Eisen- und Metallverarbeitung)	14 747	14 730	17	122 292	120 570	1 722
Bau-, Ausbau- und Bauhilfsgewerbe.	8 295	8 295	-	80 658	79 104	1 554

Gemeinden mit 50000 und mehr Einwohnern

Wirtschaftliche Gliederung	Umsatz					
	Gesamt- umsatz	davon		Gesamt- umsatz	davon	
		steuer- pflichtig	steuer- frei		steuer- pflichtig	steuer- frei
	1000 DM					
	1	2	3	1	2	3
Krfr.St. Hagen						
Herstellendes und verarbeitendes Gewerbe: Handwerk	75 123	74 401	722	42 364	41 806	558
Bergbau, Gewinnung und Verarbeitung von Steinen und Erden; Energiewirtschaft	504	504	-	420	420	-
Eisen- und Metallerzeugung und -verarbeitung	9 728	9 334	394	6 227	6 038	189
Verarbeitende Gewerbe (ohne Eisen- und Metallverarbeitung)	36 359	36 261	98	18 457	18 285	172
Bau-, Ausbau- und Bauhilfsgewerbe.	28 532	28 302	230	17 260	17 063	197
Krfr.St. Herne						
Herstellendes und verarbeitendes Gewerbe: Handwerk	40 294	39 422	872	29 163	27 553	1 610
Bergbau, Gewinnung und Verarbeitung von Steinen und Erden; Energiewirtschaft	206	206	-	16	16	-
Eisen- und Metallerzeugung und -verarbeitung	4 282	4 050	232	5 131	4 873	258
Verarbeitende Gewerbe (ohne Eisen- und Metallverarbeitung)	20 817	20 182	635	14 023	13 782	241
Bau-, Ausbau- und Bauhilfsgewerbe.	14 989	14 984	5	9 993	8 882	1 111
Krfr.St. Lüdenscheid						
Herstellendes und verarbeitendes Gewerbe: Handwerk	33 117	32 524	593	23 912	23 766	146
Bergbau, Gewinnung und Verarbeitung von Steinen und Erden; Energiewirtschaft	54	54	-	120	120	-
Eisen- und Metallerzeugung und -verarbeitung	6 813	6 566	247	1 408	1 380	28
Verarbeitende Gewerbe (ohne Eisen- und Metallverarbeitung)	15 748	15 599	149	14 063	13 996	67
Bau-, Ausbau- und Bauhilfsgewerbe.	10 502	10 305	197	8 321	8 270	51
Krfr.St. Lünen						
Herstellendes und verarbeitendes Gewerbe: Handwerk	33 117	32 524	593	23 912	23 766	146
Bergbau, Gewinnung und Verarbeitung von Steinen und Erden; Energiewirtschaft	54	54	-	120	120	-
Eisen- und Metallerzeugung und -verarbeitung	6 813	6 566	247	1 408	1 380	28
Verarbeitende Gewerbe (ohne Eisen- und Metallverarbeitung)	15 748	15 599	149	14 063	13 996	67
Bau-, Ausbau- und Bauhilfsgewerbe.	10 502	10 305	197	8 321	8 270	51
Krfr.St. Siegen						
Herstellendes und verarbeitendes Gewerbe: Handwerk	39 874	38 472	1 402	38 685	38 643	42
Bergbau, Gewinnung und Verarbeitung von Steinen und Erden; Energiewirtschaft	252	252	-	22	22	-
Eisen- und Metallerzeugung und -verarbeitung	4 385	4 087	298	2 089	2 053	36
Verarbeitende Gewerbe (ohne Eisen- und Metallverarbeitung)	16 415	16 248	167	20 993	20 987	6
Bau-, Ausbau- und Bauhilfsgewerbe.	18 822	17 885	937	15 581	15 581	-
Krfr.St. Wanne-Eickel						
Herstellendes und verarbeitendes Gewerbe: Handwerk	39 874	38 472	1 402	38 685	38 643	42
Bergbau, Gewinnung und Verarbeitung von Steinen und Erden; Energiewirtschaft	252	252	-	22	22	-
Eisen- und Metallerzeugung und -verarbeitung	4 385	4 087	298	2 089	2 053	36
Verarbeitende Gewerbe (ohne Eisen- und Metallverarbeitung)	16 415	16 248	167	20 993	20 987	6
Bau-, Ausbau- und Bauhilfsgewerbe.	18 822	17 885	937	15 581	15 581	-
Krfr.St. Wattenscheid						
Herstellendes und verarbeitendes Gewerbe: Handwerk	26 570	26 473	97	34 712	34 108	604
Bergbau, Gewinnung und Verarbeitung von Steinen und Erden; Energiewirtschaft	110	110	-	232	232	-
Eisen- und Metallerzeugung und -verarbeitung	2 547	2 464	83	3 085	2 847	238
Verarbeitende Gewerbe (ohne Eisen- und Metallverarbeitung)	15 411	15 397	14	19 208	19 117	91
Bau-, Ausbau- und Bauhilfsgewerbe.	8 502	8 502	-	12 187	11 912	275
Krfr.St. Witten						
Herstellendes und verarbeitendes Gewerbe: Handwerk	26 570	26 473	97	34 712	34 108	604
Bergbau, Gewinnung und Verarbeitung von Steinen und Erden; Energiewirtschaft	110	110	-	232	232	-
Eisen- und Metallerzeugung und -verarbeitung	2 547	2 464	83	3 085	2 847	238
Verarbeitende Gewerbe (ohne Eisen- und Metallverarbeitung)	15 411	15 397	14	19 208	19 117	91
Bau-, Ausbau- und Bauhilfsgewerbe.	8 502	8 502	-	12 187	11 912	275

5. Gesamtumsatz und landwirtschaftliche Fläche der veranlagten Landwirte

AZ-Nr.	Wirtschaftliche Gliederung	Veranlagte Landwirte ¹⁾			
		Zahl	deren		
			Gesamtumsatz	landwirtschaftliche Fläche	Umsatz je ha
			1000 DM	ha	DM
		1	2	3	4
01	insgesamt	21 500	587 065	711 240	825
02	davon				
04	Landwirtschaft, Weinbau	17 226	508 752	638 927	796
02	Landwirtschaftl. Gartenbau und Baumschulen .	4 044	58 151	9 554	6 087
04	Forst- und Jagdwirtschaft	230	20 162	62 759	321

1) Soweit deren Angaben über die Fläche vorgelegen haben.

5 a. Gesamtumsatz und landwirtschaftliche Fläche der veranlagten Landwirte in den Landkreisen

Landkreis		Veranlagte Landwirte ²⁾				Landkreis		Veranlagte Landwirte ²⁾			
a = Landwirtschaft, Weinbau b = Landwirtsch. Gartenbau und Baumschulen c = Forst- und Jagdwirtschaft		Zahl	deren			a = Landwirtschaft, Weinbau b = Landwirtsch. Gartenbau und Baumschulen c = Forst- und Jagdwirtschaft		Zahl	deren		
			Gesamtumsatz	landwirtschaftliche Fläche	Umsatz je ha				Gesamtumsatz	landwirtschaftliche Fläche	Umsatz je ha
			1000 DM	ha	DM				1000 DM	ha	DM
		1	2	3	4			1	2	3	4
Landkreise insgesamt	a	15 457	456 734	588 920	776	Bonn	a	182	7 203	6 173	1 167
	b	2 662	36 081	6 894	5 234		b	81	2 138	509	4 200
	c	209	19 479	59 422	328		c	5	249	705	353
davon											
Dinslaken	a	101	2 214	2 709	817	Euskirchen	a	236	14 696	14 760	996
	b	23	427	41	10 415		b	41	442	93	4 753
	c	.1)	.	.	.		c	3	74	414	179
Düsseldorf-Mettmann .	a	172	7 500	11 051	679	Köln	a	161	11 327	7 838	1 445
	b	65	1 093	73	14 973		b	64	1 032	111	9 297
	c	.1)	.	.	.		c	.1)	.	.	.
Geldern	a	102	2 240	3 017	742	Oberbergischer Kreis	a	9	179	452	396
	b	278	2 927	666	4 395		b	15	151	14	10 786
	c	7	579	2 495	232		c	5	208	1 095	190
Grevenbroich	a	324	14 047	11 696	1 201	Rhein.-Berg. Kreis	a	45	2 727	3 018	904
	b	108	1 095	188	5 824		b	27	441	27	16 333
	c	.1)	.	.	.		c	7	190	687	277
Kempen-Krefeld	a	352	9 627	8 288	1 162	Siegkreis	a	76	3 177	2 844	1 117
	b	283	2 599	620	4 192		b	61	694	207	3 353
	c	.1)	.	.	.		c	.1)	.	.	.
Kleve	a	178	4 585	7 255	632	Aachen	a	69	2 958	2 770	1 068
	b	79	852	129	6 605		b	57	775	75	10 333
	c	-	-	-	-		c	.1)	.	.	.
Moers	a	539	12 439	16 626	748	Düren	a	143	11 387	9 012	1 264
	b	135	1 827	311	5 875		b	46	414	82	5 049
	c	-	-	-	-		c	.1)	.	.	.
Rees	a	245	6 943	8 791	790	Erkelenz	a	64	3 587	3 051	1 176
	b	84	725	224	3 237		b	32	320	64	5 000
	c	4	388	1 255	309		c	.1)	.	.	.
Rhein-Wupper-Kreis	a	402	7 224	7 097	1 018	Selkankreis	a	86	4 223	4 083	1 034
	b	104	2 255	264	8 542	Geilenk.-Heinsberg	b	10	78	15	5 200
	c	.1)	.	.	.		c	-	-	-	-
Bergheim (Erft)	a	743	24 463	21 367	1 145	Jülich	a	133	8 110	6 908	1 174
	b	21	241	72	3 347		b	20	245	49	5 000
	c	.1)	.	.	.		c	-	-	-	-

1) Wegen Wahrung des Steuergeheimnisses nicht veröffentlicht. - 2) Soweit deren Angaben über die Fläche vorgelegen haben.

Noch: Gesamtumsatz und landwirtschaftliche Fläche der veranlagten Landwirte in den Landkreisen

Landkreis	a = Landwirtschaft, Weinbau b = Landwirtsch.Garten- bau und Baumschulen c = Forst- und Jagd- wirtschaft	Veranlagte Landwirte ²⁾			
		Zahl	deren		
			Gesamt- umsatz	landwirt- schaft- liche Fläche	Umsatz je ha
			1000 DM	ha	DM
		1	2	3	4
Monschau	a	3	89	207	430
	b	-	-	-	-
	c	.1)	.	.	.
Schleiden	a	9	171	350	489
	b	5	40	9	4 444
	c	.1)	.	.	.
Ahaus	a	87	2 078	3 833	542
	b	15	232	29	8 000
	c	.1)	.	.	.
Beckum	a	968	25 117	35 386	710
	b	30	457	39	11 718
	c	.1)	.	.	.
Borken	a	708	12 882	18 369	701
	b	19	240	29	8 276
	c	5	791	2 251	351
Coesfeld	a	331	10 334	21 559	479
	b	24	425	165	2 576
	c	-	-	-	-
Lüdinghausen	a	266	11 450	29 815	384
	b	33	469	110	4 264
	c	.1)	.	.	.
Münster	a	475	15 279	21 078	725
	b	45	1 057	141	7 496
	c	.1)	.	.	.
Recklinghausen	a	630	11 991	16 864	711
	b	113	2 020	476	4 244
	c	3	179	392	457
Steinfurt	a	297	8 515	12 869	662
	b	48	521	161	3 236
	c	5	827	9 135	91
Tecklenburg	a	229	4 942	7 885	627
	b	21	320	63	5 079
	c	4	116	365	318
Warendorf	a	572	14 321	21 373	670
	b	20	392	48	8 167
	c	-	-	-	-
Bielefeld	a	170	4 822	4 647	1 038
	b	43	783	137	5 715
	c	-	-	-	-
Büren	a	265	7 132	10 447	683
	b	8	114	20	5 700
	c	-	-	-	-
Detmold	a	483	14 598	15 698	930
	b	43	727	292	2 490
	c	4	626	2 446	256
Halle	a	223	4 424	5 703	776
	b	13	172	26	6 615
	c	.1)	.	.	.
Herford	a	335	8 258	8 989	919
	b	49	756	122	6 197
	c	3	74	78	949
Höxter	a	421	13 927	18 438	755
	b	14	137	17	8 059
	c	25	1 100	2 737	402
Lengo	a	343	14 669	14 761	994
	b	42	442	81	5 457
	c	10	358	1 209	296
Lübbecke	a	170	3 111	4 675	665
	b	22	184	66	2 788
	c	-	-	-	-
Minden	a	74	2 127	2 608	816
	b	45	466	73	6 384
	c	-	-	-	-
Paderborn	a	321	7 018	11 302	621
	b	37	422	60	7 033
	c	.1)	.	.	.
Warburg	a	485	12 184	15 716	775
	b	9	72	17	4 235
	c	24	3 831	3 492	1 097
Wiedenbrück	a	186	5 373	9 064	593
	b	29	280	28	10 000
	c	.1)	.	.	.
Altena	a	121	2 170	4 504	482
	b	8	70	11	6 364
	c	7	74	943	78
Arnsberg	a	262	7 518	15 899	473
	b	19	242	51	4 745
	c	6	136	616	221
Brilon	a	76	1 841	3 478	529
	b	5	73	7	10 429
	c	10	378	2 911	130
Ennepe-Ruhr-Kreis	a	104	1 901	2 752	691
	b	36	336	46	7 348
	c	3	49	58	845
Iserlohn	a	322	6 763	8 392	806
	b	37	422	71	5 944
	c	5	97	808	120
Lippstadt	a	595	16 955	22 502	753
	b	35	389	60	6 483
	c	4	24	351	68
Meschede	a	308	11 151	20 649	540
	b	7	559	16	34 938
	c	11	175	638	274
Olpe	a	27	374	893	419
	b	12	155	24	6 458
	c	12	645	1 611	400
Siegen	a	21	110	206	534
	b	18	190	85	2 235
	c	9	247	1 128	219
Soest	a	612	17 476	19 919	877
	b	46	745	91	8 187
	c	-	-	-	-
Unna	a	568	14 773	19 187	770
	b	74	1 348	380	3 547
	c	.1)	.	.	.
Wittgenstein	a	8	34	97	351
	b	4	51	9	5 667
	c	4	5 526	14 374	384

1) Wegen Wahrung des Steuergeheimnisses nicht veröffentlicht. - 2) Soweit deren Angaben über die Fläche vorgelegen haben.

6. Veranlagte, Gesamtumsatz und

AZ-Nr.	Wirtschaftliche Gliederung	insgesamt					
		insgesamt			zusammen		
		Veranlagte	Gesamtumsatz 1000 DM	Umsatzsteuer	Veranlagte	Gesamtumsatz 1000 DM	Umsatzsteuer
		1	2	3	4	5	6
	Wirtschaftshauptabteilungen insgesamt . .	544 895	80 730 271	1 609 114,2	8 640	29 918 029	600 514,5
A	Wirtschaftshauptabteilung Land-, Forst- und Jagdwirtschaft, Fischerei (einschl. Gartenbau und Tierzucht). . . .	31 969	746 028	11 914,5	20	4 269	61,8
B	Wirtschaftshauptabteilung Herstellendes und verarbeitendes Gewerbe: Industrie und Handwerk.	199 331	41 294 522	1 053 010,8	4 249	20 639 627	503 223,5
C	Wirtschaftshauptabteilung Großhandel. . .	36 961	23 063 894	139 825,6	2 396	6 835 151	40 779,8
D	Wirtschaftshauptabteilung Einzelhandel. .	134 590	10 128 043	290 521,7	589	1 293 583	44 675,4
E	Wirtschaftshauptabteilung Sonst. Gewerbe.	142 044	5 497 783	113 841,3	1 386	1 145 399	11 774,0
A	<u>Wirtschaftshauptabteilung Land-, Forst- und Jagdwirtschaft, Fischerei (einschl. Gartenbau und Tierzucht). . . .</u>	31 969	746 028	11 914,5	20	4 269	61,8
B	<u>Wirtschaftshauptabteilung Herstellendes und verarbeitendes Gewerbe: Industrie und Handwerk.</u>	199 331	41 294 522	1 053 010,8	4 249	20 639 627	503 223,5
1	Bergbau, Gewinnung und Verarbeitung von Steinen und Erden; Energiewirtschaft. . .	4 179	6 289 482	153 888,7	390	4 596 136	112 861,2
2	Eisen- und Metallerzeugung und -verarbeitung	33 963	14 155 650	344 483,6	1 569	9 331 896	219 230,9
3/4	Verarbeitende Gewerbe (ohne Eisen- und Metallverarbeitung). . .	112 729	17 749 541	465 642,2	1 868	6 319 458	160 228,6
5	Bau-, Ausbau- und Bauhilfsgewerbe	48 460	3 099 849	88 996,3	422	392 137	10 902,8
C	<u>Wirtschaftshauptabteilung Großhandel. . .</u>	36 961	23 063 894	139 825,6	2 396	6 835 151	40 779,8
D	<u>Wirtschaftshauptabteilung Einzelhandel. .</u>	134 590	10 128 043	290 521,7	589	1 293 583	44 675,4
E	<u>Wirtschaftshauptabteilung Sonst. Gewerbe.</u>	142 044	5 497 783	113 841,3	1 386	1 145 399	11 774,0
637 638 67 68 69	Übriges Handelsgewerbe, Geld- und Versicherungswesen	28 569	922 927	22 693,4	439	221 633	5 658,1
7	Dienstleistungen (ohne solche der Abt.9).	60 507	2 008 657	58 089,8	558	144 503	3 785,3
8	Verkehrswirtschaft.	21 038	1 420 184	12 648,3	236	724 901	1 361,3
9	Öffentlicher Dienst und Dienstleistungen im öffentlichen Interesse	31 930	1 146 015	20 409,8	153	54 362	969,3
	<u>Herstellendes und verarbeitendes Gewerbe: Handwerk.</u>	171 444	6 617 759	183 000,5	645	140 316	3 823,4
1	Bergbau, Gewinnung und Verarbeitung von Steinen und Erden; Energiewirtschaft. . .	1 653	50 709	1 468,9	18	6 517	43,2
2	Eisen- und Metallerzeugung und -verarbeitung	25 231	855 106	23 528,5	178	32 581	873,2
3/4	Verarbeitende Gewerbe (ohne Eisen- und Metallverarbeitung). . .	100 860	3 519 546	94 355,9	202	33 283	947,5
5	Bau-, Ausbau- und Bauhilfsgewerbe	43 700	2 192 397	63 647,3	247	67 935	1 959,5

* Abweichungen in den Summen durch Runden der Zahlen.

1) Wegen Wahrung des Steuergeheimnisses nicht veröffentlicht.

Umsatzsteuer nach Unternehmungsformen²⁾

Unternehmungen									AZ- Nr.
davon									
Kapitalgesellschaften						Erwerbs- und Wirtschaftsgenossenschaften			
und zwar						zusammen			
Aktiengesellschaften, Kommanditgesellschaften auf Aktien Kolonialgesellschaften			Gesellschaften mit beschränkter Haftung						
Veranlagte	Gesamtumsatz Umsatzsteuer		Veranlagte	Gesamtumsatz Umsatzsteuer		Veranlagte	Gesamtumsatz Umsatzsteuer		
	1000 DM			1000 DM			1000 DM		
7	8	9	10	11	12	13	14	15	
761	17 069 563	387 101,3	7 879	12 848 466	213 413,2	2 024	1 751 593	21 242,7	
-	-	-	20	4 269	61,8	130	1 052	26,9	A
502	14 707 843	357 308,8	3 747	5 931 784	145 914,7	288	442 928	5 546,8	B
64	1 432 295	13 873,8	2 332	5 402 856	26 906,0	1 149	1 006 587	6 022,4	C
14	390 230	14 488,6	575	903 353	30 186,8	146	273 568	9 411,4	D
181	539 195	1 430,1	1 205	606 204	10 343,9	311	27 458	235,2	E
-	-	-	20	4 269	61,8	130	1 052	26,9	A
502	14 707 843	357 308,8	3 747	5 931 784	145 914,7	288	442 928	5 546,8	B
67	4 185 940	103 966,1	323	410 196	8 895,1	58	1 226	18,6	1
205	7 521 993	174 137,3	1 364	1 809 903	45 093,6	4	138	3,9	2
213	2 832 125	74 646,7	1 655	3 487 333	85 581,9	223	441 473	5 522,5	3/4
17	167 785	4 558,7	405	224 352	6 344,1	3	91	1,8	5
64	1 432 295	13 873,8	2 332	5 402 856	26 906,0	1 149	1 006 587	6 022,4	C
14	390 230	14 488,6	575	903 353	30 186,8	146	273 568	9 411,4	D
181	539 195	1 430,1	1 205	606 204	10 343,9	311	27 458	235,2	E
72	21 967	399,4	367	199 666	5 258,7	212	6 610	78,3	637 638 67 68 69
57	7 699	175,7	501	136 804	3 609,6	42	1 125	15,8	7
38	479 190	433,5	198	245 711	927,8	7	11 742	5,3	8
14	30 339	421,5	139	24 023	547,8	50	7 981	135,8	9
-	-	-	645	140 316	3 823,4	16	507	9,1	
-	-	-	18	6 517	43,2	. ¹⁾	.	.	1
-	-	-	178	32 581	873,2	3	103	2,9	2
-	-	-	202	33 283	947,5	9	355	5,6	3/4
-	-	-	247	67 935	1 959,5	. ¹⁾	.	.	5

Noch: Veranlagte, Gesamtumsatz und Umsatzsteuer nach Unternehmungsformen

AZ-Nr.	Wirtschaftliche Gliederung	noch: Unternehmungen					
		noch: Erwerbs- und Wirtschaftsgenossenschaften			Unternehmungen gewerblicher Art von Körperschaften des öffentlichen Rechts		
		darunter landwirtschaftliche					
		Veranlagte	Gesamtumsatz	Umsatzsteuer	Veranlagte	Gesamtumsatz	Umsatzsteuer
			1000 DM			1000 DM	
		16	17	18	19	20	21
	Wirtschaftshauptabteilungen insgesamt .	1 168	720 143	6 525,5	2 843	920 920	9 231,9
A	Wirtschaftshauptabteilung Land-, Forst- und Jagdwirtschaft, Fischerei (einschl. Gartenbau und Tierzucht). . .	130	1 052	26,9	368	29 406	478,4
B	Wirtschaftshauptabteilung Herstellendes und verarbeitendes Gewerbe: Industrie und Handwerk.	190	366 918	4 429,1	196	295 427	706,9
C	Wirtschaftshauptabteilung Großhandel. .	669	337 996	1 807,8	29	27 464	597,4
D	Wirtschaftshauptabteilung Einzelhandel. .	33	7 509	145,7	26	1 229	33,3
E	Wirtschaftshauptabteilung Sonst.Gewerbe	146	6 668	116,0	2 224	567 394	7 415,9
A	<u>Wirtschaftshauptabteilung Land-, Forst- und Jagdwirtschaft, Fischerei (einschl. Gartenbau und Tierzucht). . .</u>	130	1 052	26,9	368	29 406	478,4
B	<u>Wirtschaftshauptabteilung Herstellendes und verarbeitendes Gewerbe: Industrie und Handwerk.</u>	190	366 918	4 429,1	196	295 427	706,9
1	Bergbau, Gewinnung und Verarbeitung von Steinen und Erden; Energiewirtschaft. .	-	-	-	177	293 396	675,7
2	Eisen- und Metallerzeugung und -verarbeitung	-	-	-	1)	.	.
3/4	Verarbeitende Gewerbe (ohne Eisen- und Metallverarbeitung). .	190	366 918	4 429,1	15	1 595	19,0
5	Bau-, Ausbau- und Bauhilfsgewerbe . . .	-	-	-	1)	.	.
C	<u>Wirtschaftshauptabteilung Großhandel. .</u>	669	337 996	1 807,8	29	27 464	597,4
D	<u>Wirtschaftshauptabteilung Einzelhandel. .</u>	33	7 509	145,7	26	1 229	33,3
E	<u>Wirtschaftshauptabteilung Sonst.Gewerbe</u>	146	6 668	116,0	2 224	567 394	7 415,9
637 638 67 68 69	Übriges Handelsgewerbe, Geld- und Versicherungswesen . . .	111	1 929	28,5	242	9 197	209,0
7	Dienstleistungen (ohne solche der Art.9) . 1)	.	.	.	148	5 607	136,7
8	Verkehrswirtschaft	-	-	-	25	71 777	137,0
9	Öffentlicher Dienst und Dienstleistungen im öffentlichen Interesse	33	4 611	83,3	1 809	480 813	6 933,2
	<u>Herstellendes und verarbeitendes Gewerbe: Handwerk</u>	3	18	0,6	16	659	18,0
1	Bergbau, Gewinnung und Verarbeitung von Steinen und Erden; Energiewirtschaft. .	-	-	-	3	12	0,4
2	Eisen- und Metallerzeugung und -verarbeitung	-	-	-	1)	.	.
3/4	Verarbeitende Gewerbe (ohne Eisen- und Metallverarbeitung). .	3	18	0,6	9	211	5,4
5	Bau-, Ausbau- und Bauhilfsgewerbe . . .	-	-	-	1)	.	.

Anmerkungen s.S. 156.

davon									AZ-Nr.
Übrige Körperschaften (einschl. bergrechtliche Gewerkschaften), Personenvereinigungen und Vermögensmassen			Offene Handelsgesellschaften und Kommanditgesellschaften			Einzelunternehmungen			
Veranlagte	Gesamtumsatz Umsatzsteuer		Veranlagte	Gesamtumsatz Umsatzsteuer		Veranlagte	Gesamtumsatz Umsatzsteuer		
	1000 DM			1000 DM			1000 DM		
22	23	24	25	26	27	28	29	30	
26 892	7 648 567	89 813,2	17 974	15 139 505	313 483,0	486 522	25 351 656	574 828,6	
1 482	49 566	816,4	39	6 072	108,6	29 930	655 663	10 422,4	A
10 449	2 242 806	63 402,3	9 017	8 915 092	240 803,7	175 132	8 758 642	239 327,6	B
1 717	4 567 377	5 559,7	4 572	4 734 316	32 855,0	27 098	5 892 999	54 011,3	C
4 702	425 463	11 795,3	2 810	1 190 877	32 862,0	126 317	6 943 323	191 744,3	D
8 542	363 355	8 239,5	1 536	293 148	6 853,7	128 045	3 101 029	79 323,0	E
1 482	49 566	816,4	39	6 072	108,6	29 930	655 663	10 422,4	A
10 449	2 242 806	63 402,3	9 017	8 915 092	240 803,7	175 132	8 758 642	239 327,6	B
460	996 440	29 144,6	429	226 667	6 327,4	2 665	175 617	4 861,2	1
2 111	279 801	7 421,1	3 517	2 880 854	73 128,4	26 760	1 662 908	44 698,6	2
4 827	677 071	18 611,3	4 182	5 362 279	148 836,8	101 614	4 947 665	132 424,0	3/4
3 051	289 494	8 225,3	889	445 292	12 511,1	44 093	1 972 452	57 343,8	5
1 717	4 567 377	5 559,7	4 572	4 734 316	32 855,0	27 098	5 892 999	54 011,3	C
4 702	425 463	11 795,3	2 810	1 190 877	32 862,0	126 317	6 943 323	191 744,3	D
8 542	363 355	8 239,5	1 536	293 148	6 853,7	128 045	3 101 029	79 323,0	E
950	38 349	1 035,2	667	118 481	2 712,7	26 059	528 657	13 000,1	637 638 67 68 69
5 052	151 530	4 115,0	451	106 123	3 013,2	54 256	1 599 769	47 023,8	7
1 030	83 681	964,5	368	65 612	1 054,3	19 372	462 471	9 125,9	8
1 510	89 795	2 124,8	50	2 932	73,5	28 358	510 132	10 173,2	9
8 589	598 990	16 536,7	2 159	442 466	11 922,5	160 019	5 434 820	150 690,9	
145	6 272	187,1	49	5 717	170,7	1 436	32 186	1 067,3	1
1 587	78 444	2 147,8	594	101 521	2 572,6	22 867	642 404	17 931,3	2
4 081	279 209	7 479,7	862	137 953	3 574,4	95 697	3 068 535	82 343,3	3/4
2 776	235 065	6 722,1	654	197 275	5 604,8	40 019	1 691 695	49 349,0	5

6 a. Veranlagte und Gesamtumsatz der Kapitalgesellschaften nach wirtschaftlicher Gliederung

AZ-Nr.	Wirtschaftliche Gliederung	Kapitalgesellschaften					
		insgesamt		davon			
				Aktiengesellschaften, Kommanditgesellschaften auf Aktien, Kolonialgesellschaften		Gesellschaften mit beschränkter Haftung	
		Veranlagte	Gesamtumsatz in 1000 DM	Veranlagte	Gesamtumsatz in 1000 DM	Veranlagte	Gesamtumsatz in 1000 DM
		1	2	3	4	5	6
	Wirtschaftshauptabteilungen insgesamt	8 640	29 918 029	761	17 069 563	7 879	12 848 466
A	Wirtschaftshauptabteilung Land-, Forst- und Jagdwirtschaft, Fischerei (einschl. Gartenbau und Tierzucht).	20	4 269	-	-	20	4 269
01	Landwirtschaft (mit bewirtschafteter Bodenfläche, einschl. Weinbau)	3	1 881	-	-	3	1 881
02	Landwirtschaftlicher Gartenbau und Baumschulen	7	389	-	-	7	389
04	Forst- und Jagdwirtschaft	6	608	-	-	6	608
06	Nichtlandwirtschaftliche Gärtnerei und Sämereiwirtschaft	4	1 391	-	-	4	1 391
07	Nichtlandwirtschaftliche Tierzucht.	-	-	-	-	-	-
08	Hochsee- und Küstenfischerei.	-	-	-	-	-	-
09	Binnenfischerei und Fischzucht.	-	-	-	-	-	-
B	Wirtschaftshauptabteilung Herstellendes und verarbeitendes Gewerbe: Industrie und Handwerk.	4 249	20 639 627	502	14 707 843	3 747	5 931 784
1	Bergbau, Gewinnung und Verarbeitung von Steinen und Erden; Energiewirtschaft.	390	4 596 136	67	4 185 940	323	410 196
11	Steinkohlenbergbau.	36	2 862 190	18	2 787 848	18	74 342
12	Braunkohlenbergbau.	9	307 593	1)	.	2)	.
13	Erzbergbau.	4	30 554	-	-	4	30 554
14	Salzbergbau und Salinen	-	-	-	-	-	-
15	Sonstiger Bergbau (einschl. Erdöl-, Bernstein- u. Torfgewinnung)	3	38 370	1)	.	1)	.
17	Gewinnung und Verarbeitung von Steinen, Erden und grobkeramischen Erzeugnissen.	293	243 879	23	109 161	270	134 718
3)	Stadtwerke (Kombination von Versorgungs- und Verkehrsbetrieben).	3	105 877	3	105 877	-	-
19	Energiewirtschaft	42	1 007 673	16	845 298	26	152 375
2	Eisen- und Metallerzeugung und -verarbeitung.	1 569	9 331 896	205	7 521 993	1 364	1 809 903
21	Eisenschaffende Industrie	187	6 182 886	47	5 804 010	140	378 876
22	NE-Metallindustrie.	54	320 568	10	227 561	44	93 007
23	Stahlbau.	133	414 577	15	269 637	118	144 940
24	Maschinenbau.	415	1 029 138	56	559 554	359	469 584
25	Schiffbau	11	25 097	3	15 637	8	10 060
26	Straßen- und Luftfahrzeugbau.	66	265 465	4	179 409	62	86 056
27	Elektrotechnik.	188	419 434	16	228 425	172	191 009
28	Feinmechanik und Optik.	50	19 443	3	6 056	47	13 387
29	Eisen-, Stahl-, Blech- und Metallwarengewerbe	465	654 688	51	231 704	414	422 984
3/4	Verarbeitende Gewerbe (ohne Eisen- und Metallverarbeitung).	1 868	6 319 458	213	2 832 125	1 655	3 487 333
31	Mineralölverarbeitung und Kohlenwertstoffindustrie	15	219 616	1)	.	2)	.
32	Chemische Industrie	273	1 391 547	30	439 168	243	952 379
34	Kunststoffverarbeitung.	30	31 194	1)	.	2)	.
35	Gummi- und Asbestverarbeitung	18	104 376	1)	.	2)	.
36	Feinkeramische- und Glasindustrie	76	307 508	16	231 268	60	76 240
37	Sägerei und Holzbearbeitung	39	88 712	1)	.	2)	.
38	Holzverarbeitung.	149	103 467	3	7 078	146	96 389

1) Wegen Wahrung des Steuergeheimnisses nicht veröffentlicht. - 2) Wegen Wahrung des Steuergeheimnisses an anderer Stelle nicht veröffentlicht. - 3) In der Arbeitsstättenstatistik nicht vorgesehen; die Umsätze dieser Position sind in der Arbeitsstättenzählung entsprechend dem Schwerpunkt z.T. in der Energiewirtschaft und z.T. in der Verkehrswirtschaft enthalten.

AZ-Nr.	Wirtschaftliche Gliederung	Kapitalgesellschaften					
		insgesamt		davon			
				Aktiengesellschaften, Kommanditgesellschaften auf Aktien, Kolonialgesellschaften		Gesellschaften mit beschränkter Haftung	
		Veranlagte	Gesamtumsatz in 1000 DM	Veranlagte	Gesamtumsatz in 1000 DM	Veranlagte	Gesamtumsatz in 1000 DM
		1	2	3	4	5	6
	noch: Wirtschaftshauptabteilung Herstellendes und verarbeitendes Gewerbe; Industrie und Handwerk						
	noch: Verarbeitende Gewerbe (ohne Eisen- und Metallverarbeitung)						
39	Papierherzeugung und -verarbeitung; Druckereigewerbe	204	531 825	18	257 177	186	274 648
41	Lederherzeugung und -verarbeitung	50	73 667	6	26 794	44	46 873
42	Textilgewerbe	400	1 858 112	59	1 079 593	341	778 519
43	Bekleidungsgewerbe	246	341 115	5	12 770	241	328 345
44	Herstellung von Musikinstrumenten, Spielwaren, Turn- und Sportgeräten, Schmuckwaren und Bearbeitung von Edelsteinen	7	3 419	-	-	7	3 419
45	Mühlengewerbe, Nahrungsmittel-, Stärke- und Futtermittelindustrie, Bäckerei u. Süßwarengewerbe	133	452 870	10	113 356	123	339 514
46	Fleisch- und Fischverarbeitung, Milchverarbeitung, Speiseöl- und Speisefettherstellung, Zuckerindustrie	35	329 087	12	227 306	23	101 781
47	Obst- und Gemüseverwertung, Kaffee- und Teeverarbeitung, Herstellung von Gewürzen u.ä., Eisgewinnung und Kühlhäuser	47	41 374	1)	.	2)	.
48	Getränkeherstellung	123	366 294	42	254 985	81	111 309
49	Tabakwarenherstellung	23	75 275	1)	.	2)	.
5	Bau-, Ausbau- und Bauhilfsgewerbe	422	392 137	17	167 785	405	224 352
51	Hoch-, Tief- und Ingenieurbau	356	372 226	16	163 416	340	208 810
55	Zimmerei und Dachdeckerei	5	2 101	-	-	5	2 101
56	Bauinstallation	2)	.	1)	.	2)	.
57	Ausbaugewerbe	35	8 376	-	-	35	8 376
59	Bauhilfsgewerbe	1)	.	-	-	1)	.
C	Wirtschaftshauptabteilung Großhandel	2 396	6 835 151	64	1 432 295	2 332	5 402 856
61	Ein- und Ausfuhrhandel	86	465 353	1)	.	2)	.
611	Einfuhrhandel			1)	.	2)	.
6101	(auch allgemeiner Einfuhrhandel)	36	214 334	1)	.	2)	.
614	Ausfuhrhandel						
6102	(auch allgemeiner Ausfuhrhandel)	17	127 037	-	-	17	127 037
617	Gemeinsamer Ein- und Ausfuhrhandel						
6103	(auch allgemeiner Ein- und Ausfuhrhandel) .	33	123 982	-	-	33	123 982
T.a. 62/63	Binnengroßhandel (einschl. Gemeinschaftsein- und -verkauf) ohne Verlagswesen	2 310	6 369 798	63	1 431 958	2 247	4 937 840
6201	Allgemeiner Binnengroßhandel (Kombination der Klassen 6220 bis 6367) . .	8	12 468	-	-	8	12 468
622	Großhandel mit Vieh und Geflügel (lebend), Getreide, Mehl, Saaten, Futter- und Düngemitteln, Nahrungs- und Genußmitteln	374	1 352 045	8	279 704	366	1 072 341
622	Bgh. mit Vieh und Geflügel (lebend) . . .	8	7 296	-	-	8	7 296
623	Bgh. mit Getreide, Mehl, Saaten, Futter- und Düngemitteln	88	854 012	1)	.	2)	.
6241	Bgh. mit Nahrungs- und Genußmitteln (soweit nicht bei 623, 6243 bis 6249) . .	162	326 404	1)	.	2)	.
6243	Bgh. mit Wolkereierzeugnissen und Eiern .	16	37 991	-	-	16	37 991
6245	Bgh. mit Fischen und Fischwaren	15	12 635	-	-	15	12 635
6246	Bgh. mit Obst, Gemüse, Südfrüchten u. Blumen	18	23 579	-	-	18	23 579
6247	Bgh. mit Wein, Spirituosen und alkoholfreien Getränken	45	35 476	4	3 485	41	31 991

Noch: Veranlagte und Gesamtumsatz der Kapitalgesellschaften nach wirtschaftlicher Gliederung

AZ-Nr.	Wirtschaftliche Gliederung	Kapitalgesellschaften					
		insgesamt		davon			
				Aktiengesellschaften, Kommanditgesellschaften auf Aktien, Kolonialgesellschaften		Gesellschaften mit beschränkter Haftung	
		Veranlagte	Gesamtumsatz in 1000 DM	Veranlagte	Gesamtumsatz in 1000 DM	Veranlagte	Gesamtumsatz in 1000 DM
		1	2	3	4	5	6
	noch: Wirtschaftshauptabteilung Großhandel noch: Großhandel mit Vieh und Geflügel (lebend), Getreide, Mehl, Saaten, Futter- und Düngemitteln, Nahrungs- und Genußmitteln						
6248	Bgh. mit Tabak und Tabakwaren	22	54 652	-	-	22	54 652
6249							
625 bis 628	Großhandel mit Rohstoffen und Halbwaren der Eisen- und Metallwirtschaft, Kohle- und Mineralölwirtschaft, Bau-, Holz- und Papierwirtschaft, Textil- und Lederwirtschaft . .	548	2 884 817	20	957 851	528	1 926 966
625	Bgh. mit Rohstoffen und Halbwaren der Eisen- und Metallwirtschaft	155	1 568 149	10	529 550	145	1 038 599
6261	Bgh. mit Steinkohle, Braunkohle u. Briketts	101	737 556	1)	.	2)	.
6265	Bgh. mit Mineralöl und Mineralölerzeugnissen	29	245 227	3	185 212	26	60 015
6271	Bgh. mit Steinen, Erden und Baumaterial .	138	147 571	3	2 502	135	145 069
6275	Bgh. mit Holz und Holzhaltwaren	64	94 441	1)	.	2)	.
6281	Bgh. m. rohen u. bearbeiteten Spinnstoffen	7	2 496	-	-	7	2 496
6273 bis 6287	Bgh. mit Flachglas, Papier und Pappen, Häuten und Fellen, Leder und Schuhmacherbedarf	54	89 377	1)	.	2)	.
631	Großhandel mit sonstigen Rohstoffen und Halbwaren	121	367 155	4	7 800	117	359 355
6311	Bgh. mit technischen Chemikalien, pflanzlichen und tierischen Ölen, Drogen und Kautschuk	76	164 732	4	7 800	72	156 932
6314	Bgh. mit Lumpen und Abfällen	6	2 194	-	-	6	2 194
6317	Bgh. mit Schrott, Nutzeisen, Almetallen und Abbruchmaterial	39	200 229	-	-	39	200 229
632 bis 636	Großhandel mit Fertigwaren	1 259	1 753 313	31	186 603	1 228	1 566 710
632	Bgh. mit Fertigwaren der metallverarbeitenden Industrie	238	339 420	6	18 076	232	321 344
6331	Bgh. mit Lacken, Farben, Anstrichbedarf, Linoleum und Tapeten	32	58 240	1)	.	2)	.
6341	Bgh. mit Eisen-, Stahl-, Blech- und Metallwaren	181	229 837	1)	.	2)	.
6345	Bgh. Beleuchtungsgegenständen, Elektromotoren, elektrotechn. Artikeln, Rundfunkgeräten und Musikwaren	100	115 556	4	13 781	96	101 775
6347	Bgh. mit Edelmetallwaren (ohne Uhren), fotografischen, optischen und feinmechanischen Artikeln	12	25 615	-	-	12	25 615
6353	Bgh. mit Textilien und verwandten Waren sowie mit Schneiderbedarfsartikeln . . .	319	522 911	11	93 396	308	429 515
6356	Bgh. mit Bekleidungsgegenständen und Schuhen	37	42 811	-	-	37	42 811
6357							
6363	Bgh. mit pharmazeutischen und kosmetischen Artikeln, Laboratoriums-, Krankenpflege- und Friseurbedarf	52	118 723	1)	.	2)	.
6334 bis 6367	Bgh. mit sonstigen Fertigwaren	288	300 200	5	54 003	283	246 197

AZ-Nr.	Wirtschaftliche Gliederung	Kapitalgesellschaften					
		insgesamt		davon			
				Aktiengesellschaften Kommanditgesellschaften auf Aktien, Kolonialgesellschaften		Gesellschaften mit beschränkter Haftung	
		Veranlagte	Gesamtumsatz in 1000 DM	Veranlagte	Gesamtumsatz in 1000 DM	Veranlagte	Gesamtumsatz in 1000 DM
		1	2	3	4	5	6
D	Wirtschaftshauptabteilung Einzelhandel.	589	1 293 583	14	390 230	575	903 353
641	Einzelhandel mit Waren aller Art.	31	511 824	6	338 986	25	172 838
6411	Warenhäuser und Kaufhäuser.	19	421 049	1)	.	1)	.
6413	Klein- und Serienpreisgeschäfte.
6415	Konsumgenossenschaftsgeschäfte.	1)	.	1)	.	1)	.
6417	Gemischwaren- und Einzelhandelsgeschäfte mit Waren verschiedener Art ohne Schwer- punktangabe.	8	89 442	-	-	8	89 442
6419	Reformwarengeschäfte.	1)	.	-	1)	.	.
642	Einzelhandel mit Nahrungs- und Genußmitteln und verwandten Waren.	86	210 850	4	51 090	82	159 760
6421	Eh. mit Nahrungs- und Genußmitteln (soweit nicht bei 6422 bis 6428).	50	183 116	2)	.	2)	.
6422	Eh. mit Kartoffeln, Obst, Gemüse und Süd- früchten.	3	847	-	-	3	847
6423	Eh. mit Fischen und Fischwaren.	1)	.	-	-	1)	.
6424	Eh. mit Wild und Geflügel.	-	-	-	-	-	-
6425	Eh. mit Milch und Milcherzeugnissen. . . .	1)	.	-	-	1)	.
6426	Eh. mit Schokolade, Süßwaren u. Speiseeis	8	611	-	-	8	611
6427	Eh. mit Wein, Spirituosen und alkohol- freien Getränken.	7	231	1)	.	2)	.
6428	Eh. mit Tabakwaren.	12	20 603	-	-	12	20 603
6429	Eh. mit Roheis.	3	569	-	-	3	569
643	Einzelhandel mit Bekleidung, Wäsche, Aus- stattungsartikeln, Schuhen u. Sportartikeln	200	461 974	-	-	200	461 974
6431	Eh. mit Textilwaren aller Art (soweit nicht bei 6432 bis 6437).	118	114 425	-	-	118	114 425
6432	Eh. mit Schnittwaren (Meterware), Korsett- waren, Wäsche und Bettwaren, Handarbeiten 6433 und Kurzwaren	21	21 919	-	-	21	21 919
6435	Eh. mit Herrenartikeln, Hüten, Hutputz, Mützen, Stöcken und Schirmen.	4	1 690	-	-	4	1 690
6436	Eh. mit Oberbekleidung, Wirk- und Strick- waren.	45	313 094	-	-	45	313 094
6437	Eh. mit Kürschnerwaren.	1)	.	-	-	1)	.
6438	Eh. mit Schuhwaren.	10	10 587	-	-	10	10 587
6439	Eh. mit Sportartikeln.	1)	.	-	-	1)	.
644	Einzelhandel mit Eisen-, Stahl-, Blech- und Metallwaren, Haus- und Küchengeräten, Glas, Porzellan, Wohnbedarf, Musikinstrumenten, Elektro- und Rundfunkgeräten.	106	37 309	1)	.	2)	.
6441	Eh. mit Eisen-, Stahl- und Metallwaren, Öfen und Herden, Haus- und Küchengeräten.	35	9 716	-	-	35	9 716
6442	Eh. mit Glas- und Porzellanwaren.	8	1 647	-	-	8	1 647
6443	Eh. mit Beleuchtungsgegenständen, Elek- trogeräten, sanitären und Kühlanlagen. . .	2)	.	1)	.	2)	.
6444	Eh. mit Rundfunk-, Fernseh-, elektrischen Schallplattengeräten und -artikeln. . . .	12	3 614	-	-	12	3 614
6445	Eh. mit Dreh- und Drechslerwaren, Schnitz- und Flechtwaren, Kinderwagen, Korbmöbeln und Korbwaren.	-	-	-	-	-	-
6446	Eh. mit Möbeln aus Holz und Metall. . . .	37	16 702	-	-	37	16 702
6447	Eh. mit Teppichen, Möbeln u. Behangstoffen	5	4 130	-	-	5	4 130
6448	Eh. mit Tapeten, Linoleum u.ä.	1)	.	-	-	2)	.
6449	Eh. mit Musikinstrumenten.	-	-	-	-	-	-

Noch: Veranlagte und Gesamtumsatz der Kapitalgesellschaften nach wirtschaftlicher Gliederung

AZ-Nr.	Wirtschaftliche Gliederung	Kapitalgesellschaften					
		insgesamt		davon			
				Aktiengesellschaften, Kommanditgesellschaften auf Aktien, Kolonialgesellschaften		Gesellschaften mit beschränkter Haftung	
		Veranlagte	Gesamtumsatz in 1000 DM	Veranlagte	Gesamtumsatz in 1000 DM	Veranlagte	Gesamtumsatz in 1000 DM
		1	2	3	4	5	6
	noch: Wirtschaftshauptabteilung Einzelhandel						
645	Einzelhandel mit Druckereierzeugnissen, Papier- und Schreibwaren, Lehrmitteln und Bürobbedarf, Kunst- und kunstgewerblichen Gegenständen, Galanterie- und Lederwaren. . .	60	24 681	-	-	60	24 681
6451	Eh. mit Büchern und Broschüren, Zeitschriften und Zeitungen, Musikalien . . .	40	21 351	-	-	40	21 351
6452							
6453							
6454	Eh. mit Papier- und Schreibwaren, Lehrmitteln, Bürobbedarf (ohne Büromaschinen und -möbel)	11	1 951	-	-	11	1 951
6455	Eh. mit Sammlerbriefmarken.	-	-	-	-	-	-
6456	Eh. mit Kunst- und kunstgewerblichen Gegenständen und Antiquitäten	5	532	-	-	5	532
6457	Eh. mit Galanterie- und Lederwaren (ohne Schuhwaren)	4	847	-	-	4	847
646	Einzelhandel mit Gegenständen der Körper- und Gesundheitspflege, chemischen und optischen Erzeugnissen.	27	5 432	1)	.	2)	.
6461	Apotheken	1)	.	-	-	1)	.
6462	Drogerien und sonstigen Eh. mit drogischen Erzeugnissen, Eh. mit Farben, . .	12	3 097	-	-	12	3 097
6463	Lacken und Anstrichbedarf						
6464	Eh. mit Seifen, Bürstenwaren, Ölen, . . .	5	864	-	-	5	864
6465	Fetten, Zündwaren u.ä., Parfüm						
6466	Eh. mit hygienischen Gummiwaren, orthopädischen und medizinischen Gegenständen. .	1)	.	-	-	1)	.
6467	Eh. mit optischen und feinmechanischen Instrumenten, Foto- und Kinoapparaten und -bedarf	8	1 456	1)	.	2)	.
647	Einzelhandel mit Maschinen, Fahrrädern, Kraftfahrzeugen und Kraftfahrzeugbedarf . .	38	27 964	-	-	38	27 964
6471	Eh. mit Landmaschinen und landwirtschaftlichen Geräten.	6	3 993	-	-	6	3 993
6472	Eh. mit Nähmaschinen und deren Zubehör. .	-	-	-	-	-	-
6473	Eh. mit Büromaschinen, deren Zubehör und Büromöbeln.	1)	.	-	-	1)	.
6474	Eh. mit Fahrrädern und deren Zubehör. . .	2)	.	-	-	2)	.
6475	Eh. mit Kraftfahrzeugen und Kraftfahrzeugbedarf	16	17 818	-	-	16	17 818
6476							
6477	Tankstellen (ohne Garagenbetriebe). . .	8	2 169	-	-	8	2 169
648	Sonstiger Facheinzelhandel.	41	13 549	1)	.	2)	.
6481	Eh. mit Spielwaren aller Art.	1)	.	-	-	1)	.
6482	Eh. mit Leder und Schuhmacherbedarf . . .	1)	.	-	-	1)	.
6483	Eh. mit Uhren, Gold- und Silberwaren, Juwelen, Schmuckwaren, Abzeichen u.ä. . . .	5	1 882	-	-	5	1 882
6484	Eh. mit Blumen, Pflanzen und Samen. . . .	5	542	-	-	5	542
6485	Eh. mit Hunden, Ziervögeln, Zierfischen und zoologischen Artikeln, Futtermitteln.	3	109	1)	.	1)	.
6486							
6487	Eh. mit Brennmaterial	23	10 467	1)	.	2)	.
6488	Eh. mit Altwaren (auch Trödelhandlungen).	3	307	-	-	3	307

Anmerkungen s.S. 160.

AZ-Nr.	Wirtschaftliche Gliederung	Kapitalgesellschaften					
		insgesamt		davon			
				Aktiengesellschaften, Kommanditgesellschaften auf Aktien, Kolonialgesellschaften		Gesellschaften mit beschränkter Haftung	
		Veranlagte	Gesamtumsatz in 1000 DM	Veranlagte	Gesamtumsatz in 1000 DM	Veranlagte	Gesamtumsatz in 1000 DM
		1	2	3	4	5	6
E	Wirtschaftshauptabteilung Sonstige Gewerbe. . .	1 386	1 145 399	181	539 195	1 205	606 204
637 638 67 68 69	Übriges Handelsgewerbe, Geld- und Versicherungswesen	439	221 633	72	21 967	367	199 666
637 638	Zeitungsverlag und -spedition, sonstiges Verlagswesen . .	165	158 762	-	-	165	158 762
67	Handelsvertretung, Vermittlung, Werbung und Verleih	194	45 895	11	7 985	183	37 910
68	Geld-, Bank- und Börsenwesen.	49	13 694	34	10 809	15	2 885
69	Versicherungswesen (ohne Sozialversicherung)	31	3 282	27	3 173	4	109
7	Dienstleistungen (ohne solche der Abt.9).	558	144 503	57	7 699	501	136 804
71	Wohnungs- und Grundstückswesen; Vermögensverwaltung.	259	26 365	46	4 943	213	21 422
72	Gaststättenwesen.	96	42 074	11	2 756	85	39 318
73	Kunst, private Forschung, Theater, Film, Rundfunk, Schaustellung	138	59 462	-	-	138	59 462
74 bis 78	Dienstleistungen (ohne 71, 72, 73 und ohne solche der Abt.9) .	65	16 602	-	-	65	16 602
8	Verkehrswirtschaft.	236	724 901	38	479 190	198	245 711
81 82	Deutsche Bundespost und Deutsche Bundesbahn .	.1)	.	-	-	.1)	.
83	Schienenbahnen (ohne Bundesbahn).	37	180 999	22	157 461	15	23 538
84	Straßenverkehr.	49	14 231	3	3 104	46	11 127
85	Schifffahrt, Wasserstraßen- und Hafenwesen . .	45	459 798	9	317 226	36	142 572
86	Luftverkehr	-	-	-	-	-	-
871	Spedition und Lagerei	89	47 810	4	1 399	85	46 411
873 874 876 877	Kraftfahrunterricht und private Kraftfahrzeugüberwachung, Garagen, Reise- und Auswanderungsbüros, Schlaf- und Speisewagenbetriebe	.2)	.	-	-	.2)	.
9	Öffentlicher Dienst und Dienstleistungen im öffentlichen Interesse.	153	54 362	14	30 339	139	24 023
9924 T.a. 9410 9450 9921 9935	Freie Berufe (soweit ausgegliedert)2)	.	.2)	.	.2)	.
T.a. 9611 bis 9618	Privatschulen1)	.	-	-	.1)	.
9 ohne 9924 T.a. 9410 9450 9921 9935 9611 bis 9618	Öffentlicher Dienst und Dienstleistungen im öffentlichen Interesse (ohne Freie Berufe und ohne Privatschulen) .	125	43 805	6	22 521	119	21 284

6 b. Veranlagte und Gesamtumsatz der Erwerbs- und Wirtschaftsgenossenschaften nach wirtschaftlicher Gliederung

AZ-Nr.	Wirtschaftliche Gliederung	Erwerbs- und Wirtschaftsgenossenschaften			
		insgesamt		darunter landwirtschaftliche	
		Veranlagte	Gesamtumsatz in 1000 DM	Veranlagte	Gesamtumsatz in 1000 DM
		1	2	3	4
	Wirtschaftshauptabteilungen insgesamt	2 024	1 751 593	1 168	720 143
A	Wirtschaftshauptabteilung Land-, Forst- und Jagdwirtschaft-Fischerei (einschl. Gartenbau und Tierzucht)	130	1 052	130	1 052
B	Wirtschaftshauptabteilung Herstellendes und verarbeitendes Gewerbe: Industrie und Handwerk	288	442 928	190	366 918
C	Wirtschaftshauptabteilung Großhandel	1 149	1 006 587	669	337 996
D	Wirtschaftshauptabteilung Einzelhandel	146	273 568	33	7 509
E	Wirtschaftshauptabteilung Sonstige Gewerbe	311	27 458	146	6 668
A	<u>Wirtschaftshauptabteilung Land-, Forst- und Jagdwirtschaft, Fischerei (einschl. Gartenbau und Tierzucht)</u>	130	1 052	130	1 052
B	<u>Wirtschaftshauptabteilung Herstellendes und verarbeitendes Gewerbe: Industrie und Handwerk</u>	288	442 928	190	366 918
1	Bergbau, Gewinnung und Verarbeitung von Steinen und Erden; Energiewirtschaft	58	1 226	-	-
2	Eisen- und Metallerzeugung und -verarbeitung	4	138	-	-
3/4	Verarbeitende Gewerbe (ohne Eisen- und Metallverarbeitung) . .	223	441 473	190	366 918
464	darunter: Milchverwertung	194	416 971	186	366 086
5	Bau-, Ausbau- und Bauhilfsgewerbe	3	91	-	-
C	<u>Wirtschaftshauptabteilung Großhandel</u>	2)	.	669	337 996
61	Ein- und Ausfuhrhandel	1)	.	-	-
T.a. 62/63	Binnengroßhandel (einschl. Gemeinschaftsein- und -verkauf) ohne Verlagswesen	1 147	986 304	669	337 996
6201	Allgemeiner Binnengroßhandel (Kombination der Klassen 6220 bis 6367)	183	55 798	115	16 373
622 623 624	Großhandel mit Vieh und Geflügel (lebend), Getreide, Mehl, Saaten, Futter- und Düngemitteln, Nahrungs- und Genussmitteln	792	825 426	549	319 435
625 bis 628	Großhandel mit Rohstoffen und Halbwaren der Eisen- und Metallwirtschaft, Kohle- und Mineralölwirtschaft, Bau-, Holz- und Papierwirtschaft, Textil- und Lederwirtschaft	53	24 585	5	2 188
631	Großhandel mit sonstigen Rohstoffen und Halbwaren	5	7 532	-	-
632 bis 636	Großhandel mit Fertigwaren	114	72 963	-	-

1) Wegen Wahrung des Steuergeheimnisses nicht veröffentlicht. - 2) Wegen Wahrung des Steuergeheimnisses an anderer Stelle nicht veröffentlicht.

AZ-Nr.	Wirtschaftliche Gliederung	Erwerbs- und Wirtschafts-genossenschaften			
		insgesamt		darunter landwirtschaftliche	
		Veranlagte	Gesamtumsatz in 1000 DM	Veranlagte	Gesamtumsatz in 1000 DM
		1	2	3	4
D	<u>Wirtschaftshauptabteilung Einzelhandel</u>	146	273 568	33	7 509
641	Einzelhandel mit Waren aller Art.	95	169 383	19	3 038
6415	darunter: Konsumgenossenschaftsgeschäfte.	51	168 793	2	2 652
642	Einzelhandel mit Nahrungs- und Genußmitteln und verwand- ten Waren	25	96 705	5	3 239
643	Einzelhandel mit Bekleidung, Wäsche, Ausstattungsarti- keln, Schuhen und Sportartikeln	4	114	-	-
644	Einzelhandel mit Eisen-, Stahl-, Blech- und Metallwaren, Haus- und Küchengeräten, Glas, Porzellan, Wohnbedarf, Musikinstrumenten, Elektro- und Rundfunkgeräten	6	2 854	-	-
645	Einzelhandel mit Druckereierzeugnissen, Papier- und Schreibwaren, Lehrmitteln und Bürobedarf, Kunst- und kunstgewerblichen Gegenständen, Galanterie- und Leder- waren	1)	.	-	-
646	Einzelhandel mit Gegenständen der Körper- und Gesund- heitspflege, chemischen und optischen Erzeugnissen.	1)	.	-	-
647	Einzelhandel mit Maschinen, Fahrrädern, Kraftfahrzeugen und Kraftfahrzeugbedarf	1)	.	-	-
648	Sonstiger Fach Einzelhandel.	12	3 234	9	1 232
E	<u>Wirtschaftshauptabteilung Sonstigs Gewerbe</u>	311	27 458	146	6 668
637 638 67 68 69	Übriges Handelsgewerbe, Geld- und Versicherungswesen.	212	6 610	111	1 929
68	darunter: Geld-, Bank- und Börsenwesen.	115	4 745	28	1 153
7	Dienstleistungen (ohne solche der Abt.9)	42	1 125	2	128
8	Verkehrswirtschaft.	7	11 742	-	-
9	Öffentlicher Dienst und Dienstleistungen im öffentlichen Interesse	50	7 981	33	4 611

6 c. Veranlagte und Gesamtumsatz der Unternehmungen von Körperschaften des öffentlichen Rechts
nach wirtschaftlicher Gliederung

AZ- Nr.	Wirtschaftliche Gliederung	Unternehmungen gewerblicher Art von Körperschaften des öffentlichen Rechts	
		Veranlagte	Gesamtumsatz in 1000 DM
		1	2
- 2)	Stadtwerke (Kombination von Versorgungs- und Verkehrsbetrieben)	10	68 521
19	Energiewirtschaft.	158	224 316
190	Unternehmungen mit Kombinationen innerhalb der Gruppe.	69	205 477
191	Elektrizitätsgewinnung und -versorgung (öffentliche)	21	11 186
193	Gasgewinnung und -versorgung (öffentliche)	6	1 644
195	Wassergewinnung und -versorgung (öffentliche).	62	6 009
197	Fernheizwerke.	-	-
68	Geld-, Bank- und Börsenwesen	222	7 731
733	Theater und Varietés	5	338
81 82	Deutsche Bundespost und Deutsche Bundesbahn.	1)	.
831	Nichtbundesbahneigene Eisenbahnen.	8	14 403
8350	Straßen-, Untergrund-, Hoch-, Schweb-, Berg- und Drahtseilbahnen. . . .	5	37 051
8401	Kraftwagenverkehr mit Fuhrgewerbe (Pferdebetrieb).	-	-
854	Seehafen-, Leuchtfeuer- und Tauchereibetriebe.	-	-
857	Binnenwasserstraßen- und -hafenbetriebe.	1)	.
9 ohne 9924 T.a. 9410 9450 9921 9935 9611 bis 9618	Öffentlicher Dienst und Dienstleistungen im öffentlichen Interesse (ohne Freie Berufe und ohne Privatschulen)	1 809	480 813

1) Wegen Wahrung des Steuergeheimnisses nicht veröffentlicht. - 2) In der Arbeitsstättenstatistik nicht vorgesehen; die Umsätze dieser Position sind in der Arbeitsstättenzählung entsprechend dem Schwerpunkt z.T. in der Energiewirtschaft und z.T. in der Verkehrswirtschaft enthalten.

7. Gesamtumsatz der Unternehmungen mit Organgesellschaften

AZ-Nr.	Wirtschaftliche Gliederung	Muttergesellschaften		Tochtergesellschaften ²⁾		Tochtergesellschaften ²⁾ nach ihrem eigenen Wirtschaftsbereich	
		nach dem Wirtschaftsbereich der Muttergesellschaften					
		Zahl	Gesamtumsatz in 1000 DM	Zahl	Gesamtumsatz in 1000 DM	Zahl	Gesamtumsatz in 1000 DM
		1	2	3	4	5	6
1	Bergbau, Gewinnung und Verarbeitung von Steinen und Erden; Energiewirtschaft	23	2 629 594	86	889 606	41	262 503
2	Eisen- und Metallerzeugung und -verarbeitung .	42	1 655 585	167	2 696 402	108	1 642 399
3/4	Verarbeitende Gewerbe (ohne Eisen- und Metallverarbeitung)	68	1 134 730	106	402 464	66	343 058
5	Bau-, Ausbau- und Bauhilfsgewerbe.	1	. ¹⁾	-	-	3	17 022
61	Ein- und Ausfuhrhandel	-	-	-	-	5	289 527
622 623 624	Großhandel mit Vieh und Geflügel (lebend), Getreide, Mehl, Saaten, Futter- und Düngemitteln, Nahrungs- und Genußmitteln	5	340 894	20	105 961	28	81 394
625 bis 628	Großhandel mit Rohstoffen und Halbwaren der Eisen- und Metallwirtschaft, Kohle- und Mineralölwirtschaft, Bau-, Holz- und . Papierwirtschaft, Textil- und Lederwirtschaft	13	1 114 917	40	384 456	96	1 466 094
631	Großhandel mit sonstigen Rohstoffen und Halbwaren.	2	. ¹⁾	4	14 100	7	121 915
632 bis 636	Großhandel mit Fertigwaren	9	87 658	29	61 389	62	264 137
642	Einzelhandel mit Nahrungs- und Genuß- mitteln und verwandten Waren	1	. ¹⁾	3	6 921	6	17 246
643	Einzelhandel mit Bekleidung, Wäsche, Aus- stattungsartikeln, Schuhen und Sport- artikeln	1	. ¹⁾	1	. ¹⁾	14	33 550
644	Einzelhandel mit Eisen-, Stahl-, Blech- und Metallwaren, Haus- und Küchengeräten, Glas, Porzellan, Wohnbedarf, Musikinstru- menten, Elektro- und Rundfunkgeräten . . .	-	-	-	-	2	. ¹⁾
648	Sonstiger Feinzelhandel	-	-	-	-	4	1 569
637 638 67 68 69	Übriges Handelsgewerbe, Geld- und Versiche- rungswesen	-	-	-	-	6	3 004
7	Dienstleistungen (ohne solche der Abt.9) . . .	4	5 210	3	5 204	4	2 149
8	Verkehrswirtschaft	4	66 233	7	21 920	12	38 331
9	Öffentlicher Dienst und Dienstleistungen im öffentlichen Interesse	2	. ¹⁾	1	. ¹⁾	3	2 410
	insgesamt	175	7 214 207	467	4 589 513	467	4 589 513

1) Wegen Wahrung des Steuergeheimnisses nicht veröffentlicht. - 2) Mit steuerpflichtigen Umsätzen über 50 000 DM (Tochtergesellschaften mit steuerpflichtigem Umsatz unter 50 000 DM wurden in Nordrhein-Westfalen 168 gezählt).

8. Gesamtumsatz in den Kreisfreien Städten und

Lfd. Nr.	Verwaltungsbezirk	Bevölkerung am 13.9.1950	Sämtliche Wirtschaftsbereiche ¹⁾			Landwirtschaft			
			Ver- anlagte	Gesamt- umsatz	Gesamt- umsatz je Einwohner	Buchführende (veranlagte) Landwirte		Nichtbuchführende Landwirte 2)	
						Ver- anlagte	Gesamt- umsatz	Ver- anlagte	Gesamt- umsatz
			Anzahl	1000 DM	DM	Anzahl	1000 DM	Anzahl	1000 DM
			1	2	3	4	5	6	7
Kreisfreie Städte:									
1	Düsseldorf	500 516	26 792	9 406 311	18 793	284	7 361	415	2 296
2	Duisburg	410 783	13 807	4 218 166	10 269	211	4 891	15	151
3	Essen	605 411	21 286	8 031 300	13 266	373	9 809	157	1 689
4	Krefeld	171 875	9 395	1 365 022	7 942	231	3 582	245	3 203
5	M.Gladbach	124 879	7 512	931 960	7 463	142	2 433	340	3 064
6	Mülheim a.d.Ruhr	149 589	5 364	1 247 523	8 340	197	3 598	73	492
7	Neuß	63 478	3 541	783 009	12 335	262	9 955	36	428
8	Oberhausen	202 808	5 647	1 309 669	6 458	88	1 359	87	483
9	Remscheid	103 276	5 687	654 165	6 334	74	930	97	791
10	Rheydt	78 302	4 574	734 558	9 381	152	3 206	94	893
11	Solingen	147 845	9 296	883 929	5 979	147	2 153	176	1 655
12	Viersen	36 974	2 058	331 812	8 974	53	823	94	950
13	Wuppertal	363 224	20 892	3 151 664	8 677	210	4 152	237	1 651
Landkreise:									
14	Dinslaken	79 813	2 844	129 191	1 619	167	3 084	586	3 980
15	Düsseldorf-Mettmann . . .	244 885	10 579	1 264 046	5 162	388	11 108	865	24 800
16	Geldern	72 975	5 891	246 431	3 377	833	10 522	1 817	19 307
17	Grevenbroich	143 641	6 089	402 900	2 805	516	16 650	1 670	16 003
18	Kempen-Krefeld	185 782	11 025	734 407	3 953	773	13 853	1 979	23 169
19	Kleve	89 013	4 866	304 179	3 417	323	7 079	1 245	12 229
20	Moers	235 477	9 262	1 162 224	4 936	848	16 053	1 424	13 886
21	Rees	76 868	5 038	332 085	4 320	491	10 636	1 424	12 702
22	Rhein-Wupper-Kreis . . .	214 483	9 733	884 939	4 126	723	11 996	933	6 378
23	Reg.-Bez. Düsseldorf . .	4 301 897	201 178	38 509 490	8 952	7 466	154 233	14 009	150 200
Kreisfreie Städte:									
24	Bonn	115 394	5 828	687 456	5 957	88	2 855	115	604
25	Köln	594 941	32 600	6 619 948	11 127	427	12 622	168	1 833
Landkreise:									
26	Bergheim (Erfst)	92 321	3 686	268 562	2 909	838	25 382	-	-
27	Bonn	142 898	8 560	534 539	3 741	388	11 150	2 410	16 424
28	Euskirchen	93 235	5 525	306 460	3 287	411	16 934	1 237	11 143
29	Köln	147 310	5 793	378 553	2 570	305	13 520	561	5 533
30	Oberberg. Kreis	121 369	7 326	582 733	4 801	189	2 044	1 620	7 954
31	Rhein.-Berg. Kreis . . .	159 506	8 473	549 872	3 447	253	5 989	1 859	14 054
32	Siegkreis	201 839	10 418	707 590	3 506	371	7 040	1 878	12 186
33	Reg.-Bez. Köln	1 668 813	88 209	10 635 713	6 373	3 270	97 536	9 848	69 731
Kreisfreie Städte:									
34	Aachen	129 811	7 137	1 311 443	10 103	71	1 212	166	1 251
Landkreise:									
35	Aachen	221 957	9 376	894 882	4 032	224	5 340	1 134	9 196
36	Düren	116 527	6 546	540 800	4 565	302	14 178	1 324	17 824
37	Erkelenz	68 946	4 305	260 799	3 783	205	7 472	1 084	11 720
38	Selkantskreis								
	Geilenk.-Heinsberg . . .	96 688	5 313	258 800	2 677	173	5 099	1 217	11 196
39	Jülich	53 784	3 948	213 146	3 963	219	9 288	1 318	16 837
40	Monschau	25 361	1 610	51 213	2 019	83	1 086	462	1 808
41	Schleiden	59 375	3 871	104 248	1 756	183	5 624	1 444	8 313
42	Reg.-Bez. Aachen	774 449	42 106	3 635 331	4 694	1 460	49 299	8 149	78 145
Kreisfreie Städte:									
43	Bocholt	37 674	1 647	283 641	7 529	22	519	8	49
44	Bottrop	93 268	2 238	175 762	1 884	52	717	-	-
45	Gelsenkirchen	315 460	9 096	1 276 586	4 047	134	3 871	78	661
46	Gladbeck	71 612	1 730	131 352	1 834	60	1 063	40	426
47	Münster	118 496	5 509	926 437	7 818	182	4 116	-	-
48	Recklinghausen	104 791	3 402	302 427	2 886	163	2 741	70	721

x) Abweichungen in den Summen durch Runden der Zahlen.

1) Einschl. nichtbuchführender Landwirte. - 2) Ergebnisse der Zusatzserhebung 1952 für die nach Durchschnittssätzen besteuert

Landkreisen nach Wirtschaftshauptabteilungen x)

Herstellendes und verarbeitendes Gewerbe						Großhandel		Einzelhandel		Sonstiges Gewerbe		Lfd. Nr.
Industrie und Handwerk		darunter				Ver- anlagte	Gesamt- umsatz	Ver- anlagte	Gesamt- umsatz	Ver- anlagte	Gesamt- umsatz	
		Handwerk		Bau-, Ausbau- und Bauhilfsgewerbe								
Ver- anlagte	Gesamt- umsatz	Ver- anlagte	Gesamt- umsatz	Ver- anlagte	Gesamt- umsatz							
Anzahl	1000 DM	Anzahl	1000 DM	Anzahl	1000 DM	Anzahl	1000 DM	Anzahl	1000 DM	Anzahl	1000 DM	
9	10	11	12	13	14	15	16	17	18	19	20	
8 666	5 424 047	7 341	331 158	2 411	209 384	2 438	2 506 930	5 790	867 553	9 199	598 124	1
4 119	2 059 510	3 648	192 705	1 209	118 342	1 013	1 503 742	4 363	347 353	4 086	302 519	2
6 422	2 583 046	5 726	303 068	1 876	287 291	1 682	4 555 262	5 976	561 397	6 676	321 097	3
3 419	727 998	2 833	106 400	859	43 511	761	377 949	2 389	161 657	2 350	90 633	4
2 653	614 618	2 181	77 695	615	28 221	524	165 234	2 001	97 483	1 852	49 128	5
1 711	657 017	1 465	61 700	457	22 547	406	418 600	1 436	119 814	1 541	48 002	6
1 210	476 690	1 045	43 002	324	17 578	275	208 171	871	60 237	887	27 528	7
1 757	596 695	1 596	72 531	524	51 707	346	541 414	1 869	126 035	1 500	43 683	8
2 429	381 413	1 650	58 985	487	23 930	663	148 324	1 253	91 299	1 171	31 408	9
1 804	490 528	1 434	47 890	376	16 957	324	143 985	1 280	69 135	920	26 811	10
4 353	546 429	3 054	102 250	679	28 714	564	171 990	2 196	119 840	1 860	41 862	11
751	142 879	640	25 258	162	8 295	147	54 827	503	115 558	510	16 775	12
8 311	1 709 487	6 513	250 453	1 606	79 719	1 767	893 802	4 934	361 593	5 433	180 979	13
735	44 403	692	31 662	219	13 605	118	23 651	620	39 941	618	14 132	14
3 939	810 074	3 179	116 217	867	40 717	546	205 645	2 300	138 175	2 541	74 244	15
1 412	115 361	1 257	36 036	312	9 829	245	54 217	829	32 951	755	14 073	16
1 686	249 915	1 497	38 546	387	14 016	224	61 462	1 042	37 739	951	21 131	17
3 455	434 147	3 019	87 874	706	27 735	534	130 427	2 211	86 287	2 073	46 524	18
1 443	151 707	1 286	42 386	348	19 572	200	60 594	880	51 424	775	21 146	19
2 559	765 889	2 324	102 235	713	49 766	342	155 266	2 178	144 983	1 911	66 147	20
1 362	174 363	1 212	41 775	382	20 283	225	72 439	812	42 462	724	19 483	21
3 087	501 758	2 637	99 628	725	42 814	493	190 249	2 379	122 204	2 118	52 354	22
67 283	19 657 974	56 229	2 269 454	16 244	1 174 533	13 837	12 644 180	48 112	3 795 120	50 451	2 107 783	23
2 006	279 881	1 774	87 967	519	36 712	467	196 944	1 401	121 788	1 751	85 384	24
10 488	2 739 764	9 051	430 499	3 031	265 757	2 825	2 072 811	8 795	982 780	9 897	810 138	25
1 104	142 090	1 034	43 714	269	16 930	138	47 646	838	38 234	768	15 210	26
2 247	201 310	1 976	65 808	578	30 181	430	179 017	1 431	88 254	1 654	38 384	27
1 605	145 130	1 467	40 543	356	16 097	245	64 939	1 043	50 010	984	18 304	28
1 808	176 162	1 628	63 790	528	29 036	256	79 549	1 508	69 852	1 355	33 937	29
2 347	356 736	1 961	58 644	619	26 144	384	107 439	1 440	78 353	1 346	30 207	30
2 512	301 326	2 206	77 768	660	29 870	436	101 975	1 686	83 870	1 727	42 658	31
3 347	429 101	3 007	88 483	788	35 521	542	110 921	2 063	99 725	2 217	48 617	32
27 464	4 771 500	24 104	957 216	7 348	486 248	5 723	2 961 241	20 205	1 612 866	21 699	1 122 839	33
2 516	648 863	2 079	92 888	622	52 179	660	435 053	1 728	135 048	1 996	90 016	34
2 911	591 210	2 595	91 082	718	40 296	398	119 677	2 463	125 812	2 246	43 647	35
1 956	308 748	1 746	54 005	471	24 994	344	107 433	1 391	64 139	1 229	28 478	36
1 247	142 587	1 101	29 514	272	11 281	173	47 618	880	37 906	716	13 496	37
1 691	124 293	1 555	43 426	384	17 170	265	56 057	1 054	47 851	913	14 304	38
1 024	106 395	946	27 167	222	12 804	171	46 077	643	23 894	573	10 655	39
472	28 062	423	13 827	125	8 513	46	4 760	230	10 054	317	5 443	40
936	37 334	825	18 814	225	6 816	135	20 912	511	19 270	662	12 795	41
12 753	1 987 492	11 270	370 723	3 039	174 053	2 192	837 587	8 900	463 974	8 652	218 834	42
656	183 465	533	21 311	168	7 674	124	49 053	473	40 345	364	10 210	43
722	51 323	661	27 548	173	14 275	102	42 865	728	64 401	634	16 456	44
2 902	405 863	2 600	141 459	756	78 597	535	491 011	2 881	281 017	2 566	94 163	45
519	53 328	487	32 892	138	13 963	68	22 571	543	40 054	500	13 910	46
1 959	195 935	1 747	88 395	619	55 878	465	478 498	1 172	142 380	1 731	105 508	47
1 019	116 691	915	34 957	265	19 620	226	78 170	971	71 923	953	32 181	48

ten Landwirte auf den Stand von 1950 umgerechnet.

Noch: Gesamtumsatz in den Kreisfreien Städten und Landkreisen nach Wirtschaftshauptabteilungen

Lfd. Nr.	Verwaltungsbezirk	Bevölkerung am 13.9.1950	Sämtliche Wirtschaftsbereiche ¹⁾			Landwirtschaft			
			Ver- anlagte	Gesamt- umsatz	Gesamt- umsatz je Einwohner	Buchführende (veranlagte) Landwirte		Nichtbuchführende Landwirte 2)	
						Ver- anlagte	Gesamt- umsatz	Ver- anlagte	Gesamt- umsatz
			Anzahl	1000 DM	DM	Anzahl	1000 DM	Anzahl	1000 DM
			1	2	3	4	5	6	7
	Landkreise:								
49	Ahaus	97 286	5 539	393 593	4 046	205	3 195	1 809	19 551
50	Beckum	135 785	6 912	695 361	5 121	1 238	27 623	951	7 131
51	Borken	75 374	5 054	231 846	3 076	792	14 482	1 666	12 332
52	Coesfeld	74 948	4 602	325 717	4 346	487	12 847	1 427	17 926
53	Lüdinghausen	118 645	5 291	250 379	2 110	457	13 902	1 399	19 014
54	Münster	91 263	5 491	314 203	3 443	679	18 775	1 577	18 688
55	Recklinghausen	245 743	7 964	885 651	3 604	875	15 649	949	9 237
56	Steinfurt	157 337	8 250	843 444	5 361	545	12 225	2 152	21 590
57	Tecklenburg	113 770	5 802	303 732	2 670	392	6 749	1 989	18 141
58	Warendorf	58 339	4 156	239 980	4 114	686	16 501	1 154	9 238
59	Reg.-Bez. Münster . . .	1 909 791	82 683	7 580 111	3 969	6 969	154 975	15 269	154 705
	Kreisfreie Städte:								
60	Bielefeld	153 613	7 704	1 425 596	9 280	117	2 920	27	185
61	Herford	50 107	2 775	452 847	9 038	56	1 273	80	481
	Landkreise:								
62	Bielefeld	101 284	3 728	361 321	3 567	289	6 431	419	3 175
63	Büren	52 247	4 131	118 977	2 311	387	10 660	1 643	16 769
64	Detmold	137 542	6 652	442 409	3 217	632	17 771	644	5 241
65	Halle	56 055	3 555	265 904	4 744	322	5 248	1 006	7 367
66	Herford	161 941	8 172	730 325	4 510	518	10 892	1 347	9 343
67	Höxter	96 326	5 074	253 232	2 629	632	18 994	883	6 338
68	Lamgo	131 609	6 955	424 972	3 229	531	17 312	1 000	10 624
69	Lübbecke	79 110	6 170	278 833	3 525	251	3 873	3 238	21 056
70	Minden	179 618	9 936	597 621	3 327	341	4 772	2 671	24 026
71	Paderborn	109 045	5 185	348 492	3 196	439	8 765	830	7 942
72	Warburg	50 903	3 300	120 290	2 363	630	16 871	892	7 729
73	Wiedenbrück	130 126	7 757	672 076	5 165	487	10 396	2 141	14 690
74	Reg.-Bez. Detmold . . .	1 499 526	81 094	6 492 895	4 330	5 632	136 178	16 821	134 966
	Kreisfreie Städte:								
75	Bochum	289 804	8 508	1 829 237	6 312	220	4 185	71	490
76	Castrop-Rauxel	69 960	1 666	111 015	1 587	77	1 374	36	257
77	Dortmund	507 349	17 668	3 708 848	7 310	545	11 564	176	1 135
78	Hagen i.W.	146 401	6 249	985 345	6 730	130	1 907	69	427
79	Hamm (Westf.)	59 866	2 794	338 068	5 647	33	690	24	209
80	Herne	111 591	3 137	735 939	6 595	50	1 140	16	99
81	Iserlohn	46 221	2 498	282 350	6 109	24	512	6	34
82	Lüdenscheid	51 705	2 860	316 249	6 116	26	323	12	94
83	Lünen	61 305	1 627	125 398	2 045	66	1 278	28	207
84	Siegen	38 787	1 952	286 715	7 392	26	988	-	-
85	Wanne-Eickel	86 537	2 267	162 918	1 883	36	569	-	-
86	Wattenscheid	67 292	1 741	132 593	1 970	79	1 558	11	128
87	Witten	76 312	2 813	326 309	4 276	98	1 820	36	187
	Landkreise:								
88	Altena	141 297	7 296	692 555	4 901	288	4 023	1 352	8 876
89	Arnsberg	115 118	5 566	446 201	3 876	509	12 413	464	3 251
90	Brilon	73 011	4 851	197 343	2 703	324	8 582	949	5 088
91	Ennepe-Ruhr-Kreis . . .	216 903	9 219	885 854	4 084	255	3 799	861	5 694
92	Iserlohn	157 908	6 504	648 188	4 105	475	8 347	315	2 861
93	Lippstadt	90 227	4 873	304 030	3 370	814	19 556	707	6 031
94	Meschede	73 919	4 298	238 173	3 222	605	15 162	577	2 986
95	Olpe	85 660	3 987	248 565	2 902	457	5 737	339	1 908
96	Siegen	141 306	5 577	599 127	4 240	255	3 559	163	582
97	Soest	101 994	5 700	361 017	3 540	862	20 762	1 120	11 221
98	Unna	189 006	6 644	461 378	2 441	801	17 503	914	8 603
99	Wittgenstein	42 221	2 101	103 508	2 452	97	6 456	429	2 090
100	Reg.-Bez. Arnsberg . . .	3 041 700	122 396	14 526 923	4 776	7 152	153 807	8 675	62 458
101	Nordrhein-Westfalen . .	13 196 176	617 666	81 380 476	6 167	31 969	746 028	72 771	650 205

Anmerkungen s.S. 170.

Herstellendes und verarbeitendes Gewerbe						Großhandel		Einzelhandel		Sonstiges Gewerbe		Lfd. Nr.
Industrie und Handwerk		darunter										
		Handwerk		Bau-, Ausbau- und Bauhilfsgewerbe		Ver- anlagte	Gesamt- umsatz	Ver- anlagte	Gesamt- umsatz	Ver- anlagte	Gesamt- umsatz	
Ver- anlagte	Gesamt- umsatz	Ver- anlagte	Gesamt- umsatz	Ver- anlagte	Gesamt- umsatz							
Anzahl	1000 DM	Anzahl	1000 DM	Anzahl	1000 DM	Anzahl	1000 DM	Anzahl	1000 DM	Anzahl	1000 DM	
9	10	11	12	13	14	15	16	17	18	19	20	
1 533	239 244	1 405	42 725	357	12 481	251	62 350	882	48 737	859	20 516	49
2 154	478 226	1 884	63 582	487	20 089	288	84 962	1 053	65 436	1 228	31 983	50
1 175	113 248	1 085	30 392	292	9 713	173	45 892	616	29 482	632	16 410	51
1 262	199 030	1 129	43 213	314	18 873	160	39 007	643	42 029	623	14 878	52
1 559	111 566	1 455	49 961	371	13 605	188	36 018	796	50 226	892	19 653	53
1 501	175 173	1 358	36 933	355	11 240	177	42 967	609	32 987	948	25 613	54
2 213	566 711	2 051	86 213	579	30 763	312	117 021	1 928	120 955	1 687	56 078	55
2 407	540 455	2 075	72 917	609	29 359	346	137 515	1 446	95 168	1 354	36 491	56
1 401	133 370	1 226	33 417	344	17 466	244	65 658	783	54 419	993	25 395	57
1 079	129 971	976	32 962	244	7 531	182	46 528	422	24 459	633	13 283	58
24 061	3 693 599	21 587	838 881	6 071	361 127	3 841	1 840 086	15 946	1 204 018	16 597	532 728	59
2 803	734 672	2 324	105 066	677	44 064	790	411 094	1 826	173 553	2 141	103 172	60
1 046	266 305	831	44 254	247	13 815	219	90 641	574	64 330	800	29 817	61
1 422	231 911	1 218	51 851	315	16 876	167	45 936	733	37 170	698	36 698	62
1 073	41 441	1 001	21 244	221	6 677	112	21 166	347	15 571	569	13 370	63
2 445	211 574	2 143	58 050	584	21 043	310	88 361	1 162	71 814	1 459	47 648	64
1 038	150 542	902	32 273	201	8 664	202	62 889	457	26 104	530	13 754	65
3 192	511 391	2 391	91 815	588	23 895	440	79 465	1 398	82 200	1 277	37 034	66
1 650	97 566	1 519	40 142	334	11 032	216	61 444	734	44 191	959	24 699	67
2 594	226 658	2 264	66 668	579	16 950	263	54 786	1 154	76 003	1 413	39 589	68
1 206	152 428	1 082	36 824	249	12 183	217	37 333	587	47 189	671	16 954	69
2 846	262 650	2 548	96 070	601	30 226	492	137 540	1 571	111 740	2 015	56 893	70
1 729	132 107	1 584	54 020	418	25 495	300	104 409	850	62 774	1 037	32 495	71
858	49 699	817	18 131	173	5 618	90	17 098	360	18 882	470	10 011	72
2 294	359 115	2 020	87 904	466	27 619	438	173 750	1 139	78 289	1 258	35 836	73
26 196	3 428 059	22 644	804 312	5 653	264 157	4 256	1 385 912	12 892	909 810	15 297	497 970	74
2 707	607 602	2 412	125 601	777	64 343	612	823 094	2 528	263 637	2 370	130 229	75
530	38 878	495	24 854	145	15 834	68	14 244	542	43 879	413	12 383	76
5 339	2 051 701	4 784	235 907	1 485	168 136	1 189	882 143	5 176	505 036	5 243	257 269	77
2 198	541 396	1 834	75 123	611	36 805	530	241 156	1 664	139 037	1 658	61 422	78
931	126 705	826	42 364	267	22 277	231	123 928	739	56 308	836	30 228	79
917	551 256	832	40 294	230	14 279	206	76 320	1 128	79 536	820	27 588	80
1 060	151 503	779	29 163	204	12 515	206	57 222	521	53 128	681	19 951	81
1 370	207 308	947	33 117	280	10 891	192	45 945	617	42 977	643	19 602	82
520	42 440	478	23 912	126	11 683	67	33 342	507	34 701	439	13 430	83
726	123 102	634	39 874	249	19 545	189	76 821	493	58 024	518	27 780	84
771	59 199	700	38 685	210	19 398	139	40 002	737	46 382	584	16 766	85
567	50 451	526	26 570	152	8 765	76	30 730	529	36 529	479	13 197	86
941	187 242	816	34 712	242	13 517	176	60 483	762	53 188	800	23 389	87
2 587	486 089	2 049	64 472	539	17 955	358	75 031	1 305	80 819	1 406	37 717	88
2 108	253 491	1 781	53 627	438	20 049	299	87 614	982	60 104	1 204	29 328	89
1 597	93 651	1 451	30 038	338	10 576	180	35 537	825	32 137	976	22 348	90
3 288	550 784	2 590	93 938	719	32 025	488	144 210	2 142	121 817	2 185	59 550	91
2 488	422 336	1 987	64 797	538	22 175	318	82 984	1 402	83 405	1 506	48 255	92
1 487	123 505	1 354	37 368	331	11 964	256	81 893	724	50 168	885	22 877	93
1 520	113 608	1 365	33 656	306	10 453	181	53 253	606	33 003	809	20 161	94
1 570	123 708	1 388	37 617	349	12 613	246	52 873	595	39 918	780	24 421	95
2 191	398 449	1 820	67 268	554	23 091	332	102 966	1 431	66 692	1 205	26 879	96
1 604	149 881	1 450	45 058	397	26 857	245	83 222	827	65 799	1 042	30 132	97
1 896	252 624	1 742	64 642	453	28 978	231	72 767	1 349	75 762	1 453	34 119	98
661	48 988	570	14 511	165	5 006	97	17 098	404	20 271	413	8 605	99
41 574	7 755 897	35 610	1 377 168	10 105	639 730	7 112	3 394 878	28 535	2 142 257	29 348	1 017 626	100
199 331	41 294 521	171 444	6 617 759	48 460	3 099 848	36 961	23 063 896	134 590	10 128 044	142 044	5 497 782	101

9. Gesamtumsatz in den Großstädten nach wirtschaftlicher Gliederung

AZ-Nr.	Wirtschaftliche Gliederung	Veranlagte	Gesamtumsatz in 1000 DM	Gesamtumsatz je Einwohner in DM	Veranlagte	Gesamtumsatz in 1000 DM	Gesamtumsatz je Einwohner in DM
		1	2	3	1	2	3
		Essen Einwohner: 605 411			Köln Einwohner: 594 941		
A	Wirtschaftshauptabteilung Land-, Forst- und Jagtwirtschaft, Fischerei (einschl. Gartenbau und Tierzucht)	373	8 809	15	427	12 622	21
11 bis 15	Steinkohlen-, Braunkohlen-, Erz-, Salzbergbau und Salinen, Sonstiger Bergbau (einschl. Erdöl-, Bernstein- und Torfgewinnung)	29	964 641	1 593	8	281 945	474
17	Gewinnung und Verarbeitung von Steinen, Erden und grobkeramischen Erzeugnissen.	74	19 554	32	170	41 029	69
19	Energiewirtschaft	6	608 390	1 005	3	65 490	110
21	Eisenschaffende Industrie	13	41 895	69	22	304 445	512
22	NE-Metallindustrie.	12	15 037	25	22	13 690	23
23	Stahlbau.	70	40 187	66	115	73 094	123
24	Maschinenbau.	106	36 396	60	218	62 753	105
25	Schiffbau	5	2 079	3	4	769	1
26	Straßen- und Luftfahrzeugbau.	150	20 362	34	356	196 973	331
27	Elektrotechnik.	94	14 734	24	207	73 566	124
28	Feinmechanik und Optik.	120	5 973	10	262	13 099	22
29	Eisen-, Stahl-, Blech- und Metallwarengewerbe	298	34 034	56	524	62 497	105
31	Mineralölverarbeitung und Kohlenwertstoff-industrie	4	44 072	73	1)	.	.
32	Chemische Industrie	46	48 114	79	161	337 493	567
34	Kunststoffverarbeitung.	7	154	0	21	6 155	10
35	Gummi- und Asbestverarbeitung	8	454	1	32	47 111	79
36	Feinkeramische- und Glasindustrie	22	33 734	56	26	1 377	2
37	Sägerei und Holzbearbeitung	13	21 328	35	15	987	2
38	Holzverarbeitung.	577	32 565	54	1 059	48 996	82
39	Papierherzeugung und -verarbeitung; Druckerei-gewerbe	116	23 773	39	304	70 619	119
41	Lederherzeugung und -verarbeitung.	480	9 668	16	612	16 861	28
42	Textilgewerbe	62	66 992	111	134	93 073	156
43	Bekleidungsgewerbe.	1 294	25 360	42	1 587	134 238	226
44	Herstellung von Musikinstrumenten, Spielwa-ren, Turn- und Sportgeräten, Schmuckwaren und Bearbeitung von Edelsteinen	46	935	2	90	1 674	3
45	Mühlengewerbe, Nahrungsmittel-, Stärke- und Fut-termittelindustrie, Bäckerei- und Süßwaren-gewerbe	450	46 709	77	748	85 537	144
46	Fleisch- und Fischverarbeitung, Milchverwer-tung, Speiseöl- und Speisefettherstellung, Zuckerindustrie	399	77 221	128	652	321 556	540
47	Obst- und Gemüseverwertung, Kaffee- und Tee-verarbeitung, Herstellung von Gewürzen u.ä., Eisgewinnung und Kühlhäuser	14	8 377	14	40	23 271	39
48	Getränkeherstellung	31	53 017	88	59	93 694	157
49	Tabakwarenherstellung	-	-	-	6	1 252	2

1) Wegen Wahrung des Steuergeheimnisses nicht veröffentlicht.

AZ-Nr.	Wirtschaftliche Gliederung	Veranlagte	Gesamtumsatz in 1000 DM	Gesamtumsatz je Einwohner in DM	Veranlagte	Gesamtumsatz in 1000 DM	Gesamtumsatz je Einwohner in DM
		1	2	3	1	2	3
		noch: Essen			noch: Köln		
51	Hoch-, Tief- und Ingenieurbau	677	197 514	326	1 026	173 083	291
61	Ein- und Ausführhandel	24	46 125	76	86	184 213	310
622 623 624 625 bis 628	Großhandel mit Vieh und Geflügel (lebend), Getreide, Mehl, Saaten, Futter- und Dünge- mitteln, Nahrungs- und Genussmitteln sowie Großhandel mit Rohstoffen und Halbwaren der . Eisen- und Metallwirtschaft, Kohle und Mineralölwirtschaft, Bau-, Holz- und Pa- pierwirtschaft, Textil- und Lederwirtschaft	826	4 122 884	6 810	1 251	1 178 934	1 982
6201 631 632 bis 636	Allgemeiner Binnengroßhandel, Großhandel mit sonstigen Rohstoffen und Halbwaren . . . sowie mit Fertigwaren	832	386 253	638	1 488	709 664	1 193
641	Einzelhandel mit Waren aller Art	21	86 305	143	57	357 298	601
642	Einzelhandel mit Nahrungs- und Genussmitteln und verwandten Waren	3 349	204 313	337	4 116	244 965	412
643	Einzelhandel mit Bekleidung, Wäsche, Aus- stattungsartikeln, Schuhen und Sportartikeln.	788	132 623	219	1 470	169 189	284
644	Einzelhandel mit Eisen-, Stahl-, Blech- und Metallwaren, Haus- und Küchengeräten, Glas, Porzellan, Wohnbedarf, Musikinstrumenten, Elektro- und Rundfunkgeräten	419	59 821	99	714	80 111	135
645	Einzelhandel mit Druckereierzeugnissen, Papier- und Schreibwaren, Lehrmitteln und Bürobedarf, Kunst- und kunstgewerblichen Gegenständen, Galanterie- und Lederwaren . .	266	14 463	24	586	32 137	54
646	Einzelhandel mit Gegenständen der Körper- und Gesundheitspflege, chemischen und opti- schen Erzeugnissen	342	28 384	47	539	32 391	54
647	Einzelhandel mit Maschinen, Fahrrädern, Kraftfahrzeugen und Kraftfahrzeugbedarf . . .	146	17 418	29	244	34 588	58
648	Sonstiger Facheinzelhandel	645	18 070	30	1 069	32 101	54
637 638	Zeitungsverlag und -spedition, sonstiges . . . Verlagswesen	47	40 762	67	87	52 813	89
72	Gaststättenwesen	1 195	73 106	121	1 487	96 591	162
73	Kunst, private Forschung, Theater, Film, Rundfunk, Schaustellung	206	13 699	23	465	30 021	50
84	Straßenverkehr	822	19 488	32	589	18 280	31
871	Spedition und Lagerei	24	9 724	16	453	37 421	63
873 874 876 877	Kraftfahrunterricht und private Kraftfahr- zeugüberwachung, Garagen, Reise- und Auswan- derungsbüros, Schlaf- und Speisewagenbetriebe	30	762	1	115	4 560	8
9924 T.a. 9410 9450 9921 9935	Freie Berufe (soweit ausgegliedert)	1 050	21 987	36	1 802	37 190	63

Noch: Gesamtumsatz in den Großstädten nach wirtschaftlicher Gliederung

AZ-Nr.	Wirtschaftliche Gliederung	Veranlagte	Gesamtumsatz in 1000 DM	Gesamtumsatz je Einwohner in DM	Veranlagte	Gesamtumsatz in 1000 DM	Gesamtumsatz je Einwohner in DM
		1	2	3	1	2	3
		Dortmund Einwohner: 507 349			Düsseldorf Einwohner: 500 516		
A	Wirtschaftshauptabteilung Land-, Forst- und Jagdwirtschaft, Fischerei (einschl. Gartenbau und Tierzucht)	545	11 565	23	284	7 361	15
11 bis 15	Steinkohlen-, Braunkohlen-, Erz-, Salzbergbau und Salinen, Sonstiger Bergbau (einschl. Erdöl-, Bernstein- und Torfgewinnung)	6	255 973	505	12	1 010 596	2 019
17	Gewinnung und Verarbeitung von Steinen, Erden und grobkeramischen Erzeugnissen.	86	22 360	44	140	20 676	41
19	Energiewirtschaft	3	165 266	326	1)	.	.
21	Eisenschaffende Industrie	16	773 934	1 525	36	2 329 265	4 654
22	NE-Metallindustrie.	9	2 949	6	17	18 076	36
23	Stahlbau.	69	58 917	116	105	107 698	215
24	Maschinenbau.	98	95 987	189	312	264 252	528
25	Schiffbau	7	3 439	7	4	86	0
26	Straßen- und Luftfahrzeugbau.	152	8 438	17	271	15 649	31
27	Elektrotechnik.	73	19 780	39	174	28 510	57
28	Feinmechanik und Optik.	97	3 548	7	233	12 977	26
29	Eisen-, Stahl-, Blech- und Metallwarengewerbe	239	38 967	77	446	123 573	247
31	Mineralölverarbeitung und Kohlenwertstoff-industrie	5	2 546	5	3	96 798	193
32	Chemische Industrie	35	66 333	131	123	465 288	930
34	Kunststoffverarbeitung.	1)	.	.	8	1 655	3
35	Gummi- und Asbestverarbeitung	13	777	2	16	13 668	27
36	Feinkeramische- und Glasindustrie	11	362	1	29	66 488	133
37	SBgerei und Holzbearbeitung	12	997	2	15	2 228	4
38	Holzverarbeitung.	409	20 177	40	605	35 641	71
39	Papierherzeugung und -verarbeitung; Druckerei-gewerbe	73	23 140	46	224	222 604	445
41	Lederherzeugung und -verarbeitung.	438	6 795	13	507	9 373	19
42	Textilgewerbe	61	1 825	4	126	62 544	125
43	Bekleidungs-gewerbe.	981	36 029	71	1 458	50 734	101
44	Herstellung von Musikinstrumenten, Spielwa-ren, Turn- und Sportgeräten, Schmuckwaren und Bearbeitung von Edelsteinen	26	659	1	75	2 531	5
45	Mühlengewerbe, Nahrungsmittel-, Stärke- und Fut-termittelindustrie, Bäckerei- und Süßwarenge-werbe	493	67 573	133	570	112 418	225
46	Fleisch- und Fischverarbeitung, Milchverwer-tung, Speiseöl- und Speisefettherstellung, Zuckerindustrie	387	49 159	97	478	78 319	156
47	Obst- und Gemüseverwertung, Kaffee- und Tee-verarbeitung, Herstellung von Gewürzen u.ä., Eisgewinnung und Kühlhäuser	9	4 592	9	30	16 941	34
48	Getränkherstellung	44	116 211	229	38	40 566	81
49	Tabakwarenherstellung	1)	.	.	3	66	0

Anmerkung s.S. 174.

AZ-Nr.	Wirtschaftliche Gliederung	Veranlagte	Gesamtumsatz in 1000 DM	Gesamtumsatz je Einwohner in DM	Veranlagte	Gesamtumsatz in 1000 DM	Gesamtumsatz je Einwohner in DM
		1	2	3	1	2	3
		noch: Dortmund			noch: Düsseldorf		
51	Hoch-, Tief- und Ingenieurbau	475	114 134	225	877	156 150	312
61	Ein- und Ausfuhrhandel	15	64 981	128	67	281 466	562
622 623 624 625 bis 628	Großhandel mit Vieh und Geflügel (lebend), Getreide, Mehl, Saaten, Futter- und Dünge- mitteln, Nahrungs- und Genußmitteln sowie Großhandel mit Rohstoffen und Halbwaren der Eisen- und Metallwirtschaft, Kohle- und Mineralölwirtschaft, Bau-, Holz- und Papier- wirtschaft, Textil- und Lederwirtschaft	609	512 209	1 010	1 016	1 482 599	2 962
6201 631 632 bis 636	Allgemeiner Binnengroßhandel, Großhandel mit sonstigen Rohstoffen und Halbwaren . . . sowie mit Fertigwaren	565	304 953	601	1 355	742 865	1 484
641	Einzelhandel mit Waren aller Art	27	48 727	96	30	53 507	107
642	Einzelhandel mit Nahrungs- und Genußmitteln und verwandten Waren	2 613	223 093	440	2 734	222 310	444
643	Einzelhandel mit Bekleidung, Wäsche, Aus- stattungsartikeln, Schuhen und Sportartikeln	1 131	121 133	239	861	423 726	847
644	Einzelhandel mit Eisen-, Stahl-, Blech- und Metallwaren, Haus- und Küchengeräten, Glas, Porzellan, Wohnbedarf, Musikinstrumenten, Elektro- und Rundfunkgeräten	363	44 824	88	449	53 772	107
645	Einzelhandel mit Druckereierzeugnissen, Papier- und Schreibwaren, Lehrmitteln und Bürobedarf, Kunst- und kunstgewerblichen Gegenständen, Galanterie- und Lederwaren . .	212	12 486	25	388	24 840	50
646	Einzelhandel mit Gegenständen der Körper- und Gesundheitspflege, chemischen und opti- schen Erzeugnissen	318	22 785	45	424	40 670	81
647	Einzelhandel mit Maschinen, Fahrrädern, Kraftfahrzeugen und Kraftfahrzeugbedarf . . .	124	14 420	28	176	19 624	39
648	Sonstiger Facheinzelhandel	388	17 568	35	728	29 104	58
637	Zeitungsverlag und -spedition, sonstiges . . . Verlagswesen	21	22 877	45	89	48 203	96
72	Gaststättenwesen	1 126	64 636	127	1 019	88 806	177
73	Kunst, private Forschung, Theater, Film, Rundfunk, Schausstellung	151	7 482	15	507	36 229	72
84	Straßenverkehr	746	19 064	38	700	19 753	39
871	Spedition und Lagerei	39	4 588	9	218	18 540	37
873 874 876 877	Kraftfahrunterricht und private Kraftfahr- zeugüberwachung, Garagen, Reise- und Auswan- derungsbüros, Schlaf- und Speisewagenbetriebe	27	842	2	91	3 885	8
992 T.s. 9410 9450 9921 9935	Freie Berufe (soweit ausgegliedert)	804	17 696	35	1 492	37 790	76

Noch: Gesamtumsatz in den Großstädten nach wirtschaftlicher Gliederung

AZ-Nr.	Wirtschaftliche Gliederung	Veranlagte	Gesamtumsatz in 1000 DM	Gesamtumsatz je Einwohner in DM	Veranlagte	Gesamtumsatz in 1000 DM	Gesamtumsatz je Einwohner in DM
		1	2	3	1	2	3
		Duisburg Einwohner: 410 793			Wuppertal Einwohner: 363 224		
A	Wirtschaftshauptabteilung Land-, Forst- und Jagdwirtschaft, Fischerei (einschl. Gartenbau und Tierzucht).	211	4 890	12	210	4 152	11
11	Steinkohlen-, Braunkohlen-, Erz-, Salzbergbau bis	-	-	-	1)	.	.
15	Erdöl-, Bernstein- und Torfgewinnung)						
17	Gewinnung und Verarbeitung von Steinen, Erden und grobkeramischen Erzeugnissen.	75	21 252	52	70	5 245	14
19	Energiewirtschaft	1)	.	.	3	18 478	51
21	Eisenschaffende Industrie	15	1 153 947	2 809	21	9 457	26
22	NE-Metallindustrie.	11	57 137	139	31	24 482	67
23	Stahlbau.	59	13 527	33	68	22 268	61
24	Maschinenbau.	83	146 293	356	263	80 149	221
25	Schiffbau	18	27 199	66	-	-	-
26	Straßen- und Luftfahrzeugbau.	122	6 344	15	130	26 442	73
27	Elektrotechnik.	69	40 763	99	142	64 723	178
28	Feinmechanik und Optik.	80	3 906	10	141	5 535	15
29	Eisen-, Stahl-, Blech- und Metallwarengewerbe	162	14 537	35	812	150 986	416
31	Mineralölverarbeitung und Kohlenwertstoff-industrie	3	69 662	170	1)	.	.
32	Chemische Industrie	29	8 571	21	76	57 977	160
34	Kunststoffverarbeitung.	3	189	0	12	7 549	21
35	Gummi- und Asbestverarbeitung	7	923	2	30	33 218	91
36	Feinkeramische- und Glasindustrie	16	852	2	24	838	2
37	Sägerei und Holzbearbeitung	10	4 255	10	13	1 488	4
38	Holzverarbeitung.	354	15 780	38	676	31 950	88
39	Papierherzeugung und -verarbeitung; Druckerei-gewerbe	69	8 895	22	263	65 259	180
41	Lederherzeugung und -verarbeitung.	280	3 748	9	480	15 504	43
42	Textilgewerbe	46	7 561	18	1 287	693 398	1 909
43	Bekleidungsgewerbe.	648	15 517	38	1 236	94 654	261
44	Herstellung von Musikinstrumenten, Spielwa-ren, Turn- und Sportgeräten, Schmuckwaren und Bearbeitung von Edelsteinen	26	1 045	3	50	1 204	3
45	Mühlengewerbe, Nahrungsmittel-, Stärke- und Fut-termittelindustrie, Bäckerei- und Süßwarenga-werbe	352	93 848	228	429	43 149	119
46	Fleisch- und Fischverarbeitung, Milchverwer-tung, Speiseöl- und Speisefettherstellung, Zuckerindustrie	343	69 864	170	402	78 666	217
47	Obst- und Gemüseverwertung, Kaffee- und Tee-verarbeitung, Herstellung von Gewürzen u.ä., Eisgewinnung und Kühlhäuser	11	1 607	4	20	10 228	28
48	Getränkeherstellung	14	19 704	48	22	30 160	83
49	Tabakwarenherstellung	3	22 979	56	1)	.	.

Anmerkung s.S. 174.

AZ-Nr.	Wirtschaftliche Gliederung	Veranlagte	Gesamtumsatz in 1000 DM	Gesamtumsatz je Einwohner in DM	Veranlagte	Gesamtumsatz in 1000 DM	Gesamtumsatz je Einwohner in DM
		1	2	3	1	2	3
		noch: Duisburg			noch: Wuppertal		
51	Hoch-, Tief- und Ingenieurbau	413	77 077	188	496	39 590	109
61	Ein- und Ausführhandel	17	40 706	99	51	35 049	96
622 623 624 625 bis 628	Großhandel mit Vieh und Geflügel (lebend), Getreide, Mehl, Saaten, Futter- und Düngemitteln, Nahrungs- und Genussmitteln sowie Großhandel mit Rohstoffen und Halbwaren der Eisen- und Metallwirtschaft, Kohle- und Mineralölwirtschaft, Bau-, Holz- und Papierwirtschaft, Textil- und Lederwirtschaft	549	1 237 937	3 014	572	337 192	928
6201 631 bis 636	Allgemeiner Binnengroßhandel, Großhandel mit sonstigen Rohstoffen und Halbwaren . . . sowie mit Fertigwaren	447	225 099	548	1 144	521 561	1 436
641	Einzelhandel mit Waren aller Art	17	9 790	24	14	1 202	3
642	Einzelhandel mit Nahrungs- und Genussmitteln und verwandten Waren	2 309	134 200	327	2 221	167 252	460
643	Einzelhandel mit Bekleidung, Wäsche, Ausstattungsartikeln, Schuhen und Sportartikeln	657	102 273	249	1 212	87 176	240
644	Einzelhandel mit Eisen-, Stahl-, Blech- und Metallwaren, Haus- und Küchengeräten, Glas, Porzellan, Wohnbedarf, Musikinstrumenten, Elektro- und Rundfunkgeräten	383	36 299	88	393	35 966	99
645	Einzelhandel mit Druckereierzeugnissen, Papier- und Schreibwaren, Lehrmitteln und Bürobedarf, Kunst- und kunstgewerblichen Gegenständen, Galanterie- und Lederwaren . .	203	14 682	36	276	14 952	41
646	Einzelhandel mit Gegenständen der Körper- und Gesundheitspflege, chemischen und optischen Erzeugnissen	269	18 368	45	234	20 027	55
647	Einzelhandel mit Maschinen, Fahrrädern, Kraftfahrzeugen und Kraftfahrzeugbedarf . . .	97	14 790	36	90	14 431	40
648	Sonstiger Facheinzelhandel	428	16 951	41	494	20 587	57
637 638	Zeitungsverlag und -spedition, sonstiges Verlagswesen	11	623	2	20	5 278	15
72	Gaststättenwesen	860	47 918	117	815	38 462	106
73	Kunst, private Forschung, Theater, Film, Rundfunk, Schaustellung	132	6 440	16	185	4 726	13
84	Straßenverkehr	496	14 434	35	513	13 257	36
871	Spedition und Lagerei	35	6 360	15	75	9 491	26
873 874 876 877	Kraftfahrunterricht und private Kraftfahrzeugüberwachung, Garagen, Reise- und Auswanderungsbüros, Schlaf- und Speisewagenbetriebe	26	948	2	30	2 052	6
9924 T.a. 9410 9450 9921 9935	Freie Berufe (soweit ausgegliedert)	610	13 537	33	859	18 910	52

Noch: Gesamtumsatz in den Großstädten nach wirtschaftlicher Gliederung

AZ-Nr.	Wirtschaftliche Gliederung	Veranlagte	Gesamtumsatz in 1000 DM	Gesamtumsatz je Einwohner in DM	Veranlagte	Gesamtumsatz in 1000 DM	Gesamtumsatz je Einwohner in DM
		1	2	3	1	2	3
		Gelsenkirchen Einwohner: 315 460			Bochum Einwohner: 289 804		
A	Wirtschaftshauptabteilung Land-, Forst- und Jagdwirtschaft, Fischerei (einschl. Gartenbau und Tierzucht).	134	3 872	12	220	4 187	14
11 bis 15	Steinkohlen-, Braunkohlen-, Erz-, Salzbergbau und Salinen, Sonstiger Bergbau (einschl. Erdöl-, Bernstein- und Torfgewinnung)	-	-	-	43	164 947	569
17	Gewinnung und Verarbeitung von Steinen, Erden und grobkeramischen Erzeugnissen.	37	5 119	16	31	4 215	15
19	Energiewirtschaft	1)	.	.	1)	.	.
21	Eisenschaffende Industrie	1)	.	.	5	84 495	292
22	NE-Metallindustrie.	13	10 169	32	1)	.	.
23	Stahlbau.	24	10 395	33	31	8 404	29
24	Maschinenbau.	31	23 243	74	46	107 222	370
25	Schiffbau	-	-	-	-	-	-
26	Straßen- und Luftfahrzeugbau.	70	3 134	10	63	8 609	30
27	Elektrotechnik.	29	3 438	11	27	3 689	13
28	Feinmechanik und Optik.	53	2 198	7	54	2 210	8
29	Eisen-, Stahl-, Blech- und Metallwarengewerbe	138	41 912	133	101	9 705	33
31	Mineralölverarbeitung und Kohlenwertstoff-industrie	1)	.	.	-	-	-
32	Chemische Industrie	13	1 733	5	12	13 962	48
34	Kunststoffverarbeitung.	1)	.	.	1)	.	.
35	Gummi- und Asbestverarbeitung	5	255	1	5	114	0
36	Feinkeramische- und Glasindustrie	16	35 995	114	4	513	2
37	Sägerei und Holzbearbeitung	-	-	-	1)	.	.
38	Holzverarbeitung.	230	11 212	36	232	8 856	31
39	Papierherzeugung und -verarbeitung; Druckerei-gewerbe	43	6 039	19	39	6 723	23
41	Lederherzeugung und -verarbeitung.	230	3 675	12	243	6 397	22
42	Textilgewerbe	38	17 373	55	16	4 471	15
43	Bekleidungsgewerbe.	683	43 797	139	460	6 650	23
44	Herstellung von Musikinstrumenten, Spielwa-ren, Turn- und Sportgeräten, Schmuckwaren und Bearbeitung von Edelsteinen	25	520	2	8	456	2
45	Mühlengewerbe, Nahrungsmittel-, Stärke- und Fut-termittelindustrie, Bäckerei- und Süßwarenge-werbe	241	36 555	116	257	21 307	74
46	Fleisch- und Fischverarbeitung, Milchverwer-tung, Speiseöl- und Speisefettherstellung, Zuckerindustrie	197	33 389	106	219	30 426	105
47	Obst- und Gemüseverwertung, Kaffee- und Tee-verarbeitung, Herstellung von Gewürzen u.ä., Eisgewinnung und Kühlhäuser	12	4 471	14	3	1 428	5
48	Getränkeherstellung	9	8 581	27	24	20 239	70
49	Tabakwarenherstellung	3	675	2	1)	.	.

Anmerkung s.S. 174.

AZ-Nr.	Wirtschaftliche Gliederung	Veranlagte	Gesamtumsatz in 1000 DM	Gesamtumsatz je Einwohner in DM	Veranlagte	Gesamtumsatz in 1000 DM	Gesamtumsatz je Einwohner in DM
		1	2	3	1	2	3
		noch: Gelsenkirchen			noch: Bochum		
51	Hoch-, Tief- und Ingenieurbau	227	43 749	139	260	39 491	136
61	Ein- und Ausfuhrhandel.	9	58 398	185	4	2 475	9
622 623 624 625 bis 628	Großhandel mit Vieh und Geflügel (lebend), Getreide, Mehl, Saaten, Futter- und Düngemitteln, Nahrungs- und Gemüsmitteln sowie Großhandel mit Rohstoffen und Halbwaren der . Eisen- und Metallwirtschaft, Kohle- und Mineralölwirtschaft, Bau-, Holz- und Papierwirtschaft, Textil- und Lederwirtschaft	331	326 151	1 034	354	524 736	1 811
6201 631 632 bis 636	Allgemeiner Binnengroßhandel, Großhandel mit sonstigen Rohstoffen und Halbwaren. . . sowie mit Fertigwaren	195	106 462	337	254	295 883	1 021
641	Einzelhandel mit Waren aller Art.	12	23 370	74	15	32 485	112
642	Einzelhandel mit Nahrungs- und Gemüsmitteln und verwandten Waren.	1 654	140 295	445	1 430	107 045	369
643	Einzelhandel mit Bekleidung, Wäsche, Ausstattungsgartikeln, Schuhen und Sportartikeln	462	59 143	187	360	53 036	183
644	Einzelhandel mit Eisen-, Stahl-, Blech- und Metallwaren, Haus- und Küchengeräten, Glas, Porzellan, Wohnbedarf, Musikinstrumenten, Elektro- und Rundfunkgeräten.	211	24 539	78	242	32 318	112
645	Einzelhandel mit Druckereierzeugnissen, Papier- und Schreibwaren, Lehrmitteln und Bürobedarf, Kunst- und kunstgewerblichen Gegenständen, Galanterie- und Lederwaren. . .	102	4 274	14	104	6 023	21
646	Einzelhandel mit Gegenständen der Körper- und Gesundheitspflege, chemischen und optischen Erzeugnissen.	146	11 738	37	129	15 611	54
647	Einzelhandel mit Maschinen, Fahrrädern, Kraftfahrzeugen und Kraftfahrzeugbedarf . . .	71	6 691	28	57	6 598	23
648	Sonstiger Facheinzelhandel.	223	8 967	28	191	10 521	36
637 638	Zeitungsverlag und -spedition, sonstiges . . . Verlagswesen	4	647	2	4	8 450	29
72	Gaststättenwesen.	608	34 845	110	645	31 246	108
73	Kunst, private Forschung, Theater, Film, Rundfunk, Schaustellung	83	6 555	21	51	2 131	7
84	Straßenverkehr.	320	7 188	23	340	6 949	24
871	Spedition und Lagerei	27	1 527	5	9	541	2
873 874 876 877	Kraftfahrtunterricht und private Kraftfahrzeugüberwachung, Garagen, Reise- und Auswanderungsbüros, Schlaf- und Speisewagenbetriebe	9	143	0	11	269	1
9924 T.a. 9410 9450 9921 9935	Freie Berufe (soweit ausgegliedert)	379	8 141	26	387	8 255	28

Noch: Gesamtumsatz in den Großstädten nach wirtschaftlicher Gliederung

AZ-Nr.	Wirtschaftliche Gliederung	Veranlagte	Gesamtumsatz in 1000 DM	Gesamtumsatz je Einwohner in DM	Veranlagte	Gesamtumsatz in 1000 DM	Gesamtumsatz je Einwohner in DM
		1	2	3	1	2	3
		Oberhausen Einwohner: 202 808			Krefeld Einwohner: 171 875		
A	Wirtschaftshauptabteilung Land-, Forst- und Jagdwirtschaft, Fischerei (einschl. Gartenbau und Tierzucht)	88	1 357	7	231	3 583	21
11 bis 15	Steinkohlen-, Braunkohlen-, Erz-, Salzbergbau und Salinen, Sonstiger Bergbau (einschl. Erdöl-, Bernstein- und Torfgewinnung)	. 1)	.	.	-	-	-
17	Gewinnung und Verarbeitung von Steinen, Erden und grobkeramischen Erzeugnissen.	27	2 033	10	37	5 108	30
19	Energiewirtschaft	-	-	-	-	-	-
21	Eisenschaffende Industrie	7	229 379	1 131	3	1 789	10
22	NE-Metallindustrie.	5	2 176	11	8	16 322	95
23	Stahlbau.	16	85 027	419	37	40 474	235
24	Maschinenbau.	17	3 249	16	92	64 539	375
25	Schiffbau	-	-	-	-	-	-
26	Straßen- und Luftfahrzeugbau.	26	967	5	93	3 132	18
27	Elektrotechnik.	20	1 070	5	42	4 866	28
28	Feinmechanik und Optik.	32	1 540	8	52	1 755	10
29	Eisen-, Stahl-, Flech- und Metallwarengewerbe	65	1 858	9	151	9 754	57
31	Mineralölverarbeitung und Kohlenwertstoff-industrie. 1)	.	.	-	-	-
32	Chemische Industrie	14	66 323	327	39	47 119	274
34	Kunststoffverarbeitung. 1)	.	.	7	746	4
35	Gummi- und Asbestverarbeitung	4	1 114	5	3	112	1
36	Feinkeramische- und Glasindustrie	7	4 898	24	8	805	5
37	Sägerei und Holzbearbeitung	6	423	2	5	198	1
38	Holzverarbeitung.	165	19 091	94	300	10 484	61
39	Papierherzeugung und -verarbeitung; Druckerei-gewerbe	23	2 386	12	98	34 640	202
41	Lederherzeugung und -verarbeitung.	148	1 556	8	208	2 625	15
42	Textilgewerbe	24	274	1	188	247 122	1 438
43	Bekleidungsgewerbe.	295	3 840	19	698	44 623	260
44	Herstellung von Musikinstrumenten, Spielwaren, Turn- und Sportgeräten, Schmuckwaren und Be-arbeitung von Edelsteinen	5	46	0	25	987	6
45	Mühlengewerbe, Nahrungsmittel-, Stärke- und Fut-termittelindustrie, Bäckerei- und Süßwaren-gewerbe	167	21 062	104	235	38 589	225
46	Fleisch- und Fischverarbeitung, Milchverwer-tung, Speiseöl- und Speisefettherstellung, Zuckerindustrie	143	24 925	123	208	76 709	446
47	Obst- und Gemüseverwertung, Kaffee- und Tee-verarbeitung, Herstellung von Gewürzen u.ä., Eisgewinnung und Kühlhäuser 1)	.	.	10	5 420	32
48	Getränkeherstellung	10	7 170	35	12	26 555	155
49	Tabakwarenherstellung 1)	.	.	. 1)	.	.

Anmerkung S.S. 174.

AZ-Nr.	Wirtschaftliche Gliederung	Veranlagte	Gesamtumsatz in 1000 DM	Gesamtumsatz je Einwohner in DM	Veranlagte	Gesamtumsatz in 1000 DM	Gesamtumsatz je Einwohner in DM
		1	2	3	1	2	3
		noch: Oberhausen			noch: Krefeld		
51	Hoch-, Tief- und Ingenieurbau	154	38 026	187	251	21 945	128
61	Ein- und Ausführhandel.	3	4 566	23	12	17 739	103
622 623 624 625 bis 628	Großhandel mit Vieh und Geflügel (lebend), Getreide, Mehl, Saaten, Futter- und Dünge- mitteln, Nahrungs- und Genußmitteln sowie Großhandel mit Rohstoffen und Halbwaren der Eisen- und Metallwirtschaft, Kohle- und Mineralölwirtschaft, Bau-, Holz- und Papier- wirtschaft, Textil- und Lederwirtschaft	231	513 772	2 533	316	173 014	1 007
6201 631 632 bis 636	Allgemeiner Pinnengroßhandel, Großhandel mit sonstigen Rohstoffen und Halbwaren. . . . sowie mit Fertigwaren	112	23 076	124	433	187 196	1 089
641	Einzelhandel mit Waren aller Art.	51	2 776	14	13	1 425	8
642	Einzelhandel mit Nahrungs- und Genußmitteln und verwandten Waren.	1 087	63 875	315	1 073	57 512	335
643	Einzelhandel mit Bekleidung, Wäsche, Aus- stattungsartikeln, Schuhen und Sportartikeln	268	30 172	149	520	44 423	258
644	Einzelhandel mit Eisen-, Stahl-, Flech- und Metallwaren, Haus- und Küchengeräten, Glas, Porzellan, Wohnbedarf, Musikinstrumenten, Elektro- und Rundfunkgeräten.	105	9 137	45	192	19 785	115
645	Einzelhandel mit Druckereierzeugnissen, Papier- und Schreibwaren, Lehrmitteln und Bürobedarf, Kunst- und kunstgewerblichen Gegenständen, Galanterie- und Lederwaren. . .	54	2 721	13	120	6 830	40
646	Einzelhandel mit Gegenständen der Körper- und Gesundheitspflege, chemischen und opti- schen Erzeugnissen.	94	6 782	33	141	8 832	51
647	Einzelhandel mit Maschinen, Fahrrädern, Kraftfahrzeugen und Kraftfahrzeugbedarf . . .	53	5 517	27	112	12 676	74
648	Sonstiger Facheinzelhandel.	157	5 055	25	218	10 174	59
637 638	Zeitungsverlag und -spedition, sonstiges Verlagswesen	1)	.	.	12	1 426	8
72	Gaststättenwesen.	384	17 762	88	405	22 350	130
73	Kunst, private Forschung, Theater, Film, Rundfunk, Schausstellung	52	2 958	15	70	2 632	15
84	Straßenverkehr.	196	3 819	19	207	6 967	41
871	Spedition und Lagerei	5	369	2	40	8 992	52
873 874 876 877	Kraftfahrunterricht und private Kraftfahr- zeugüberwachung, Garagen, Reise- und Auswan- derungsbüros, Schlaf- und Speisewagenbetriebe	12	356	2	17	525	3
9924 T.a. 9410 9450 9921 9935	Freie Berufe (soweit ausgegliedert)	226	5 117	25	413	8 586	50

Noch: Gesamtumsatz in den Großstädten nach wirtschaftlicher Gliederung

AZ-Nr.	Wirtschaftliche Gliederung	Veranlagte	Gesamtumsatz in 1000 DM	Gesamtumsatz je Einwohner in DM	Veranlagte	Gesamtumsatz in 1000 DM	Gesamtumsatz je Einwohner in DM
		1	2	3	1	2	3
		Bielefeld Einwohner: 153 613			Mülheim a.d.Ruhr Einwohner: 149 589		
A	Wirtschaftshauptabteilung Land-, Forst- und Jagdwirtschaft, Fischerei (einschl. Gartenbau und Tierzucht)	117	2 919	19	197	3 598	24
11	Steinkohlen-, Braunkohlen-, Erz-, Salzbergbau bis	-	-	-	-	-	-
15	und Salinen, Sonstiger Bergbau (einschl. Erdöl-, Bernstein- und Torfgewinnung)	-	-	-	-	-	-
17	Gewinnung und Verarbeitung von Steinen, Erden und grobkeramischen Erzeugnissen.	21	2 243	15	30	7 894	53
19	Energiewirtschaft	-	-	-	1)	.	.
21	Eisenschaffende Industrie	7	3 554	23	6	379 202	2 535
22	NE-Metallindustrie.	4	503	3	3	811	5
23	Stahlbau.	15	18 860	123	19	5 319	36
24	Maschinenbau.	63	130 505	850	37	13 535	90
25	Schiffbau	-	-	-	1)	.	.
26	Straßen- und Luftfahrzeugbau.	90	29 507	192	39	2 957	20
27	Elektrotechnik.	36	6 890	45	19	3 579	24
28	Feinmechanik und Optik.	56	1 593	10	40	1 586	11
29	Eisen-, Stahl-, Blech- und Metallwarengewerbe	155	49 640	323	77	4 130	28
31	Mineralölverarbeitung und Kohlenwertstoff-industrie	-	-	-	-	-	-
32	Chemische Industrie	29	23 763	155	17	8 893	59
34	Kunststoffverarbeitung.	5	139	1	1)	.	.
35	Gummi- und Asbestverarbeitung	6	582	4	1)	.	.
36	Feinkeramische- und Glasindustrie	15	1 932	13	10	330	2
37	Sägerei und Holzbearbeitung	4	356	2	7	2 051	14
38	Holzverarbeitung.	264	13 051	85	147	5 342	36
39	Papierherzeugung und -verarbeitung; Druckerei-gewerbe	80	45 723	298	29	3 467	23
41	Lederherzeugung und -verarbeitung.	202	11 818	77	210	46 981	314
42	Textilgewerbe	58	102 821	669	26	1 990	13
43	Bekleidungs-gewerbe.	728	102 314	666	259	5 208	35
44	Herstellung von Musikinstrumenten, Spielwa-ren, Turn- und Sportgeräten, Schmuckwaren und Bearbeitung von Edelsteinen	28	689	4	13	293	2
45	Mühlengewerbe, Nahrungsmittel-, Stärke- und Fut-termittelindustrie, Bäckerei- und Süßwarenga-werbe	151	113 443	738	134	98 640	659
46	Fleisch- und Fischverarbeitung, Milchverwer-tung, Speiseöl- und Speisefettherstellung, Zuckerindustrie	85	10 056	65	101	16 453	110
47	Obst- und Gemüseverwertung, Kaffee- und Tee-verarbeitung, Herstellung von Gewürzen u.ä., Eisgewinnung und Kühlhäuser	7	6 208	40	7	775	5
48	Getränkeherstellung	10	3 092	20	16	8 765	59
49	Tabakwarenherstellung	7	11 326	74	3	504	3

Anmerkung s.S.174.

AZ-Nr.	Wirtschaftliche Gliederung	Veranlagte	Gesamtumsatz in 1000 DM	Gesamtumsatz je Einwohner in DM	Veranlagte	Gesamtumsatz in 1000 DM	Gesamtumsatz je Einwohner in DM
		1	2	3	1	2	3
		noch: Bielefeld			noch: Mülheim a.d.Ruhr		
51	Hoch-, Tief- und Ingenieurbau	193	26 499	173	159	19 500	130
61	Ein- und Ausführhandel. ¹⁾	.	.	.	4	1 426	10
622 623 624 625 bis 628	Großhandel mit Vieh und Geflügel (lebend), Getreide, Mehl, Saaten, Futter- und Düngemitteln, Nahrungs- und Genußmitteln sowie Großhandel mit Rohstoffen und Halbwaren der Eisen- und Metallwirtschaft, Kohle- und Mineralölwirtschaft, Bau-, Holz- und Papierwirtschaft, Textil- und Lederwirtschaft	272	162 469	1 058	209	326 009	2 179
6201 631 632 bis 636	Allgemeiner Binnengroßhandel, Großhandel mit sonstigen Rohstoffen und Halbwaren. . . sowie mit Fertigwaren	517	248 403	1 617	193	91 165	609
641	Einzelhandel mit Waren aller Art.	4	15 539	101	12	24 175	162
642	Einzelhandel mit Nahrungs- und Genußmitteln und verwandten Waren.	847	58 434	380	819	49 457	331
643	Einzelhandel mit Bekleidung, Wäsche, Ausstattungsgartikeln, Schuhen und Sportartikeln	419	45 711	298	192	20 029	134
644	Einzelhandel mit Eisen-, Stahl-, Blech- und Metallwaren, Haus- und Küchengeräten, Glas, Porzellan, Wohnbedarf, Musikinstrumenten, Elektro- und Rundfunkgeräten.	178	17 200	112	97	8 542	57
645	Einzelhandel mit Druckereierzeugnissen, Papier- und Schreibwaren, Lehrmitteln und Bürobedarf, Kunst- und kunstgewerblichen Gegenständen, Galanterie- und Lederwaren. . .	87	7 627	50	59	1 692	11
646	Einzelhandel mit Gegenständen der Körper- und Gesundheitspflege, chemischen und optischen Erzeugnissen.	95	10 765	70	66	5 237	35
647	Einzelhandel mit Maschinen, Fahrrädern, Kraftfahrzeugen und Kraftfahrzeugbedarf . . .	55	8 984	58	34	3 774	25
648	Sonstiger Facheinzelhandel.	141	9 393	61	157	6 908	46
637 638	Zeitungsverlag und -spedition, sonstiges . . . Verlagswesen	21	15 622	102	6	359	2
72	Gaststättenwesen.	224	18 774	122	303	14 974	100
73	Kunst, private Forschung, Theater, Film, Rundfunk, Schausstellung	71	3 409	22	42	744	5
84	Straßenverkehr.	130	6 082	40	192	6 297	42
871	Spedition und Lagerei	18	3 398	22	17	2 537	17
873 874 876 877	Kraftfahrunterricht und private Kraftfahrzeugüberwachung, Garagen, Reise- und Auswanderungsbüros, Schlaf- und Speisewagenbetriebe	21	1 364	9	5	131	1
9924 T.e. 9410 9450 9921 9935	Freie Berufe (soweit ausgegliedert)	376	10 800	70	254	6 211	42

Noch: Gesamtumsatz in den Großstädten nach wirtschaftlicher Gliederung

AZ-Nr.	Wirtschaftliche Gliederung	Veranlagte	Gesamtumsatz in 1000 DM	Gesamtumsatz je Einwohner in DM	Veranlagte	Gesamtumsatz in 1000 DM	Gesamtumsatz je Einwohner in DM
		1	2	3	1	2	3
		Solingen Einwohner: 147 845			Hagen Einwohner: 146 401		
A	Wirtschaftshauptabteilung Land-, Forst- und Jagdwirtschaft, Fischerei (einschl. Gartenbau und Tierzucht)	147	2 154	15	130	1 907	13
11 bis 15	Steinkohlen-, Braunkohlen-, Erz-, Salzbergbau und Salinen, Sonstiger Bergbau (einschl. . . . Erdöl-, Bernstein- und Torfgewinnung)	-	-	-	-	-	-
17	Gewinnung und Verarbeitung von Steinen, Erden und grobkeramischen Erzeugnissen.	22	1 850	13	30	5 744	39
19	Energiewirtschaft	-	-	-	1)	.	.
21	Eisenschaffende Industrie	30	10 166	69	31	189 853	1 297
22	NE-Metallindustrie.	30	13 281	90	12	3 270	22
23	Stahlbau.	12	1 202	8	29	5 763	39
24	Maschinenbau.	92	25 171	170	47	16 200	111
25	Schiffbau	-	-	-	-	-	-
26	Straßen- und Luftfahrzeugbau.	59	7 585	51	51	2 284	16
27	Elektrotechnik.	58	13 403	91	47	10 304	70
28	Feinmechanik und Optik.	73	7 739	52	39	2 298	16
29	Eisen-, Stahl-, Blech- und Metallwarengewerbe	1 742	216 919	1 467	214	80 771	552
31	Mineralölverarbeitung und Kohlenwertstoff-industrie	-	-	-	1)	.	.
32	Chemische Industrie	26	66 309	449	14	2 190	15
34	Kunststoffverarbeitung.	31	2 195	15	1)	.	.
35	Gummi- und Asbestverarbeitung	6	206	1	7	2 341	16
36	Feinkeramische- und Glasindustrie	30	5 116	35	8	2 021	14
37	Sägerei und Holzbearbeitung	5	667	5	11	699	5
38	Holzverarbeitung.	322	27 512	186	198	10 792	74
39	Papierherzeugung und -verarbeitung; Druckerei-gewerbe	103	22 437	152	39	32 894	225
41	Lederherzeugung und -verarbeitung.	212	5 005	34	141	2 532	17
42	Textilgewerbe	25	2 747	19	14	233	2
43	Bekleidungsgewerbe.	327	4 696	32	314	5 369	37
44	Herstellung von Musikinstrumenten, Spielwa-ren, Turn- und Sportgeräten, Schmuckwaren und Bearbeitung von Edelmetallen	23	375	3	25	463	3
45	Mühlengewerbe, Nahrungsmittel-, Stärke- und Fut-termittelindustrie, Bäckerei- und Süßwarenge-werbe	232	40 867	276	176	50 620	346
46	Fleisch- und Fischverarbeitung, Milchverwer-tung, Speiseöl- und Speisefettherstellung, Zuckerindustrie	195	16 210	110	125	32 277	220
47	Obst- und Gemüseverwertung, Kaffee- und Tee-verarbeitung, Herstellung von Gewürzen u.ä., Eisgewinnung und Kühlhäuser	3	177	1	3	60	0
48	Getränkeherstellung	10	7 375	50	9	10 185	70
49	Tabakwarenherstellung	5	1 215	8	-	-	-

Anmerkung s.S. 174.

AZ-Nr.	Wirtschaftliche Gliederung	Veranlagte	Gesamtumsatz in 1000 DM	Gesamtumsatz je Einwohner in DM	Veranlagte	Gesamtumsatz in 1000 DM	Gesamtumsatz je Einwohner in DM
		1	2	3	1	2	3
		noch: Solingen			noch: Hagen		
51	Hoch-, Tief- und Ingenieurbau	186	15 837	107	214	22 016	150
61	Ein- und Ausfuhrhandel	17	19 855	134	2	396	3
622 623 624 625 bis 628	Großhandel mit Vieh und Geflügel (lebend), Getreide, Mehl, Saaten, Futter- und Düngemitteln, Nahrungs- und Genußmitteln sowie Großhandel mit Rohstoffen und Halbwaren der Eisen- und Metallwirtschaft, Kohle- und Mineralölwirtschaft, Bau-, Holz- und Papierwirtschaft, Textil- und Lederwirtschaft	225	101 719	688	227	131 366	897
6201 631 632 bis 636	Allgemeiner Binnengroßhandel, Großhandel mit sonstigen Rohstoffen und Halbwaren . . . sowie mit Fertigwaren	322	50 416	341	301	109 394	747
641	Einzelhandel mit Waren aller Art	20	1 746	12	3	51	0
642	Einzelhandel mit Nahrungs- und Genußmitteln und verwandten Waren	995	52 579	356	830	63 518	434
643	Einzelhandel mit Bekleidung, Wäsche, Ausstattungsgartikeln, Schuhen und Sportartikeln	365	29 173	197	332	32 549	222
644	Einzelhandel mit Eisen-, Stahl-, Blech- und Metallwaren, Haus- und Küchengeräten, Glas, Porzellan, Wohnbedarf, Musikinstrumenten, Elektro- und Rundfunkgeräten	432	15 077	102	129	13 617	93
645	Einzelhandel mit Druckereierzeugnissen, Papier- und Schreibwaren, Lehrmitteln und Bürobedarf, Kunst- und kunstgewerblichen Gegenständen, Galanterie- und Lederwaren . .	84	3 155	21	81	12 373	85
646	Einzelhandel mit Gegenständen der Körper- und Gesundheitspflege, chemischen und optischen Erzeugnissen	85	4 247	29	88	6 717	46
647	Einzelhandel mit Maschinen, Fahrrädern, Kraftfahrzeugen und Kraftfahrzeugbedarf . . .	45	5 665	38	42	4 099	28
648	Sonstiger Facheinzelhandel	170	8 198	55	151	6 113	42
637 638	Zeitungsverlag und -spedition, sonstiges . . . Verlagswesen	5	153	1	4	302	2
72	Gaststättenwesen	375	12 754	86	308	15 543	106
73	Kunst, private Forschung, Theater, Film, Rundfunk, Schaustellung	62	2 555	17	56	1 982	14
84	Straßenverkehr	184	4 155	28	234	5 540	38
871	Spedition und Lagerei	26	1 359	9	28	3 127	21
873 874 876 877	Kraftfahrunterricht und private Kraftfahrzeugüberwachung, Garagen, Reise- und Auswanderungsbüros, Schlaf- und Speisewagenbetriebe	8	189	1	9	400	3
9924 T.a. 9410 9450 9921 9935	Freie Berufe (soweit ausgegliedert)	312	6 231	42	286	6 691	46

Noch: Gesamtumsatz in den Großstädten nach wirtschaftlicher Gliederung

AZ-Nr.	Wirtschaftliche Gliederung	Veranlagte	Gesamtumsatz in 1000 DM	Gesamtumsatz je Einwohner in DM	Veranlagte	Gesamtumsatz in 1000 DM	Gesamtumsatz je Einwohner in DM
		1	2	3	1	2	3
		Aachen Einwohner: 129 811			M.Gladbach Einwohner: 124 879		
A	Wirtschaftshauptabteilung Land-, Forst- und Jagdwirtschaft, Fischerei (einschl. Gartenbau und Tierzucht)	71	1 212	9	142	2 431	19
11	Steinkohlen-, Braunkohlen-, Erz-, Salzbergbau und Salinen, Sonstiger Bergbau (einschl.	-	-	-	-	-	-
15	Erdöl-, Bernstein- und Torfgewinnung)	-	-	-	-	-	-
17	Gewinnung und Verarbeitung von Steinen, Erden und grobkeramischen Erzeugnissen	39	3 291	25	31	2 169	17
19	Energiewirtschaft	-	-	-	-	-	-
21	Eisenschaffende Industrie	7	5 300	41	6	1 737	14
22	NE-Metallindustrie	6	78 763	607	1)	.	.
23	Stahlbau	16	19 200	148	23	4 340	35
24	Maschinenbau	75	32 498	250	55	57 256	458
25	Schiffbau	-	-	-	-	-	-
26	Straßen- und Luftfahrzeugbau	53	3 971	31	54	1 755	14
27	Elektrotechnik	36	19 247	148	28	1 113	9
28	Feinmechanik und Optik	47	7 207	56	36	1 243	10
29	Eisen-, Stahl-, Blech- und Metallwarengewerbe	95	24 152	186	92	3 677	29
31	Mineralölverarbeitung und Kohlenwertstoff-industrie	-	-	-	1)	.	.
32	Chemische Industrie	12	4 272	33	8	4 930	39
34	Kunststoffverarbeitung	5	252	2	1)	.	.
35	Gummi- und Asbestverarbeitung	6	38 449	296	5	326	3
36	Feinkeramische- und Glasindustrie	8	53 447	412	3	160	1
37	Sägerei und Holzbearbeitung	7	901	7	5	1 377	11
38	Holzverarbeitung	232	11 370	88	237	8 087	65
39	Papierherzeugung und -verarbeitung; Druckerei-gewerbe	57	9 188	71	49	15 819	127
41	Lederherzeugung und -verarbeitung	166	4 005	31	167	2 679	21
42	Textilgewerbe	129	142 395	1 097	256	366 773	2 937
43	Bekleidungsgewerbe	492	23 071	178	567	69 198	554
44	Herstellung von Musikinstrumenten, Spielwa-ren, Turn- und Sportgeräten, Schmuckwaren und Bearbeitung von Edelsteinen	27	457	4	13	165	1
45	Mühlengewerbe, Nahrungsmittel-, Stärke- und Put-termittelindustrie, Bäckerei- und Süßwarenge-werbe	191	70 753	545	207	17 180	138
46	Fleisch- und Fischverarbeitung, Milchverwer-tung, Speiseöl- und Speisefettherstellung, Zuckerindustrie	151	20 101	155	161	18 431	148
47	Obst- und Gemüseverwertung, Kaffee- und Tee-verarbeitung, Herstellung von Gewürzen u.ä., Eisgewinnung und Kühlhäuser	5	13 045	100	6	920	7
48	Getränkeherstellung	24	9 670	74	15	6 052	48
49	Tabakwarenherstellung	8	1 679	13	12	649	5

Anmerkung s.S. 174.

AZ-Nr.	Wirtschaftliche Gliederung	Veranlagte	Gesamtumsatz in 1000 DM	Gesamtumsatz je Einwohner in DM	Veranlagte	Gesamtumsatz in 1000 DM	Gesamtumsatz je Einwohner in DM
		1	2	3	1	2	3
		noch: Aachen			noch: M.Gladbach		
51	Hoch-, Tief- und Ingenieurbau	194	28 090	216	169	13 861	111
61	Ein- und Ausfuhrhandel.	14	5 956	46	7	7 610	61
622 623 624 625 bis 628	Großhandel mit Vieh und Geflügel (lebend), Getreide, Mehl, Saaten, Futter- und Düngemitteln, Nahrungs- und Genußmitteln sowie Großhandel mit Rohstoffen und Halbwaren der Eisen- und Metallwirtschaft, Kohle- und Mineralölwirtschaft, Bau-, Holz- und Papierwirtschaft, Textil- und Lederwirtschaft	286	316 959	2 442	209	69 744	558
6201 631 632 bis 636	Allgemeiner Binnengroßhandel, Großhandel mit sonstigen Rohstoffen und Halbwaren. . . sowie mit Fertigwaren	360	112 138	864	308	87 880	704
641	Einzelhandel mit Waren aller Art.	7	461	4	4	630	5
642	Einzelhandel mit Nahrungs- und Genußmitteln und verwandten Waren.	796	44 764	345	840	37 782	303
643	Einzelhandel mit Bekleidung, Wäsche, Ausstattungsartikeln, Schuhen und Sportartikeln	355	41 159	317	570	31 616	253
644	Einzelhandel mit Eisen-, Stahl-, Blech- und Metallwaren, Haus- und Küchengeräten, Glas, Porzellan, Wohnbedarf, Musikinstrumenten, Elektro- und Rundfunkgeräten.	146	21 833	168	130	10 268	82
645	Einzelhandel mit Druckereierzeugnissen, Papier- und Schreibwaren, Lehrmitteln und Bürobedarf, Kunst- und kunstgewerblichen Gegenständen, Galanterie- und Lederwaren. . .	107	6 101	47	64	3 222	26
646	Einzelhandel mit Gegenständen der Körper- und Gesundheitspflege, chemischen und optischen Erzeugnissen.	80	7 788	60	82	5 208	42
647	Einzelhandel mit Maschinen, Fahrrädern, Kraftfahrzeugen und Kraftfahrzeugbedarf . . .	50	5 815	45	61	3 392	27
648	Sonstiger Facheinzelhandel.	187	7 127	55	250	5 365	43
637 638	Zeitungsverlag und -spedition, sonstiges Verlagswesen	13	7 146	55	9	783	6
72	Gaststättenwesen.	344	18 147	140	301	14 640	117
73	Kunst, private Forschung, Theater, Film, Rundfunk, Schaustellung	76	2 886	22	77	2 626	21
84	Straßenverkehr.	217	4 777	37	187	4 420	35
871	Spedition und Lagerei	40	3 877	30	11	515	4
873 874 876 877	Kraftfahrunterricht und private Kraftfahrzeugüberwachung, Garagen, Reise- und Auswanderungsbüros, Schlaf- und Speisewagenbetriebe	24	528	4	15	273	2
9924 T.a. 9410 9450 9921 9935	Freie Berufe (soweit ausgegliedert)	381	8 120	63	272	5 889	47

Noch: Gesamtumsatz in den Großstädten nach wirtschaftlicher Gliederung

AZ-Nr.	Wirtschaftliche Gliederung	Veranlagte	Gesamtumsatz in 1000 DM	Gesamtumsatz je Einwohner in DM	Veranlagte	Gesamtumsatz in 1000 DM	Gesamtumsatz je Einwohner in DM
		1	2	3	1	2	3
		Münster Einwohner: 118 496			Bonn Einwohner: 115 394		
A	Wirtschaftshauptabteilung Land-, Forst- und Jagdwirtschaft, Fischerei (einschl. Gartenbau und Tierzucht)	182	4 115	35	88	2 856	25
11 bis 15	Steinkohlen-, Braunkohlen-, Erz-, Salzbergbau und Salinen, Sonstiger Bergbau (einschl. Erdöl-, Bernstein- und Torfgewinnung)	-	-	-	-	-	-
17	Gewinnung und Verarbeitung von Steinen, Erden und grobkeramischen Erzeugnissen.	34	5 001	42	30	3 605	31
19	Energiewirtschaft	1)	.	.	-	-	-
21	Eisenschaffende Industrie	1)	.	.	3	31 729	275
22	NE-Metallindustrie.	1)	.	.	1)	.	.
23	Stahlbau.	22	4 173	35	15	2 505	22
24	Maschinenbau.	21	7 296	62	26	2 481	22
25	Schiffbau	-	-	-	-	-	-
26	Straßen- und Luftfahrzeugbau.	51	2 483	21	64	7 307	63
27	Elektrotechnik.	16	1 234	10	44	3 406	30
28	Feinmechanik und Optik.	51	1 857	16	66	1 793	16
29	Eisen-, Stahl-, Blech- und Metallwarengewerbe	81	4 906	41	103	4 723	41
31	Mineralölverarbeitung und Kohlenwertstoff-industrie	-	-	-	-	-	-
32	Chemische Industrie	11	4 334	37	33	23 257	202
34	Kunststoffverarbeitung.	1)	.	.	3	119	1
35	Gummi- und Asbestverarbeitung	3	310	3	4	3 348	29
36	Feinkeramische- und Glasindustrie	12	1 075	9	12	24 713	214
37	Sägerei und Holzbearbeitung	3	596	5	-	-	-
38	Holzverarbeitung.	183	8 695	73	214	19 130	166
39	Papierherzeugung und -verarbeitung; Druckerei-gewerbe	32	3 069	26	71	10 191	88
41	Lederherzeugung und -verarbeitung.	149	7 251	61	132	1 581	14
42	Textilgewerbe	19	4 782	40	30	4 518	39
43	Bekleidungs-gewerbe.	373	6 857	58	340	8 103	70
44	Herstellung von Musikinstrumenten, Spielwaren, Turn- und Sportgeräten, Schmuckwaren und Be-arbeitung von Edelsteinen	28	352	3	29	773	7
45	Mühlengewerbe, Nahrungsmittel-, Stärke- und Fut-termittelindustrie, Bäckerei- und Süßwaren-gewerbe	146	25 415	214	155	20 266	176
46	Fleisch- und Fischverarbeitung, Milchverwer-tung, Speiseöl- und Speisefettherstellung, Zuckerindustrie	85	12 701	107	88	16 647	144
47	Obst- und Gemüseverwertung, Kaffee- und Tee-verarbeitung, Herstellung von Gewürzen u.ä., Eisgewinnung und Kühlhäuser	1)	.	.	7	4 674	41
48	Getränkeherstellung	13	11 085	94	11	2 911	25
49	Tabakwarenherstellung	1)	.	.	5	45 340	393

Anmerkung s.S. 174.

AZ-Nr.	Wirtschaftliche Gliederung	Veranlagte	Gesamtumsatz in 1000 DM	Gesamtumsatz je Einwohner in DM	Veranlagte	Gesamtumsatz in 1000 DM	Gesamtumsatz je Einwohner in DM
		1	2	3	1	2	3
		noch: Münster			noch: Bonn		
51	Hoch-, Tief- und Ingenieurbau	233	37 596	317	150	19 280	167
61	Ein- und Ausfuhrhandel	6	62 190	525	9	5 031	44
622 623 624 625 bis 628	Großhandel mit Vieh und Geflügel (lebend), Getreide, Mehl, Saaten, Futter- und Dünge- mitteln, Nahrungs- und Gemüsmitteln sowie Großhandel mit Rohstoffen und Halbwaren der Eisen- und Metallwirtschaft, Kohle- und Mineralölwirtschaft, Bau-, Holz- und Papier- wirtschaft, Textil- und Lederwirtschaft	216	314 511	2 654	241	112 237	973
6201 631 632 bis 636	Allgemeiner Binnengroßhandel, Großhandel mit sonstigen Rohstoffen und Halbwaren . . . sowie mit Fertigwaren	243	101 797	859	217	79 676	690
641	Einzelhandel mit Waren aller Art	1)	.	.	6	508	4
642	Einzelhandel mit Nahrungs- und Gemüsmitteln und verwandten Waren	485	44 781	378	650	40 178	348
643	Einzelhandel mit Bekleidung, Wäsche, Aus- stattungsartikeln, Schuhen und Sportartikeln	219	41 080	347	237	38 269	332
644	Einzelhandel mit Eisen-, Stahl-, Blech- und Metallwaren, Haus- und Küchengeräten, Glas, Porzellan, Wohnbedarf, Musikinstrumenten, Elektro- und Rundfunkgeräten	114	17 297	146	120	14 024	122
645	Einzelhandel mit Druckereierzeugnissen, Papier- und Schreibwaren, Lehrmitteln und Bürobedarf, Kunst- und kunstgewerblichen Gegenständen, Galanterie- und Lederwaren . .	84	7 508	63	130	9 073	79
646	Einzelhandel mit Gegenständen der Körper- und Gesundheitspflege, chemischen und opti- schen Erzeugnissen	82	6 880	58	70	5 329	46
647	Einzelhandel mit Maschinen, Fahrrädern, Kraftfahrzeugen und Kraftfahrzeugbedarf . . .	85	10 962	93	46	7 089	61
648	Sonstiger Facheinzelhandel	101	12 464	105	142	7 318	63
637 638	Zeitungsverlag und -spedition, sonstiges Verlagswesen	6	7 238	61	24	18 967	164
72	Gaststättenwesen	216	17 248	146	220	18 854	163
73	Kunst, private Forschung, Theater, Film, Rundfunk, Schausstellung	83	2 112	18	61	1 988	17
84	Straßenverkehr	150	3 855	33	89	2 761	24
871	Spedition und Lagerei	13	1 002	8	53	2 373	21
873 874 876 877	Kraftfahrunterricht und private Kraftfahrzeug überwachung, Garagen, Reise- und Auswan- derungsbüros, Schlaf- und Speisewagenbetriebe	15	352	3	11	359	3
9924 T.a. 9410 9450 9921 9935	Freie Berufe (soweit ausgegliedert)	309	7 985	67	435	9 940	86

Noch: Gesamtumsatz in den Großstädten nach wirtschaftlicher Gliederung

AZ-Nr.	Wirtschaftliche Gliederung	Veranlagte	Gesamtumsatz in 1000 DM	Gesamtumsatz je Einwohner in DM	Veranlagte	Gesamtumsatz in 1000 DM	Gesamtumsatz je Einwohner in DM	Veranlagte	Gesamtumsatz in 1000 DM	Gesamtumsatz je Einwohner in DM
		1	2	3	1	2	3	1	2	3
		Herne Einwohner: 111 591			Recklinghausen Einwohner: 104 791			Remscheid Einwohner: 103 276		
A	Wirtschaftshauptabteilung Land-, Forst- und Jagdwirtschaft, Fischerei (einschl. Gartenbau und Tierzucht)	50	1 141	10	163	2 742	26	74	930	9
11 bis 15	Steinkohlen-, Braunkohlen-, Erz-, Salzbergbau und Salinen, Sonstiger Bergbau (einschl. Erdöl-, Bernstein- und Torfgewinnung)	. 1)	.	.	-	-	-	-	-	-
17	Gewinnung und Verarbeitung von Steinen, Erden und grobkeramischen Erzeugnissen	9	8 436	76	15	779	7	14	1 885	18
19	Energiewirtschaft. 1)	.	.	-	-	-	-	-	-
21	Eisenschaffende Industrie.	3	2 887	26	. 1)	.	.	22	31 901	309
22	NE-Metallindustrie 1)	.	.	. 1)	.	.	14	6 365	62
23	Stahlbau	17	7 418	66	15	2 409	23	8	667	6
24	Maschinenbau	15	21 625	194	16	16 261	155	83	41 826	405
25	Schiffbau. 1)	.	.	. 1)	.	.	-	-	-
26	Straßen- und Luftfahrzeugbau	24	667	6	34	2 544	24	43	2 317	22
27	Elektrotechnik	9	834	7	10	533	5	25	1 215	12
28	Feinmechanik und Optik	18	604	5	16	924	9	39	2 192	21
29	Eisen-, Stahl-, Blech- und Metallwarengewerbe	42	11 936	107	34	3 875	37	772	150 738	1 460
31	Mineralölverarbeitung und Kohlenwertstoffindustrie. 1)	.	.	-	-	-	-	-	-
32	Chemische Industrie.	7	1 178	11	9	454	4	9	1 925	19
34	Kunststoffverarbeitung 1)	.	.	-	-	-	8	1 504	15
35	Gummi- und Asbestverarbeitung.	-	-	-	. 1)	.	.	5	362	3
36	Feinkeramische- und Glasindustrie. 1)	.	.	4	126	1	4	425	4
37	Sägerei- und Holzbearbeitung	4	21 822	196	-	-	-	. 1)	.	.
38	Holzverarbeitung	61	2 522	23	79	3 368	32	194	7 228	70
39	Papierherzeugung und -verarbeitung; Druckereigewerbe.	14	2 861	26	15	3 907	37	42	3 426	33
41	Lederherzeugung und -verarbeitung	71	1 768	16	84	1 028	10	144	2 285	22
42	Textilgewerbe.	24	2 258	20	17	2 501	24	41	51 080	495
43	Bekleidungsgewerbe	187	9 220	83	235	25 167	240	243	4 252	41
44	Herstellung von Musikinstrumenten, Spielwaren, Turn- und Sportgeräten, Schmuckwaren und Bearbeitung von Edelsteinen.	4	133	1	6	49	0	11	268	3
45	Mühlengewerbe, Nahrungsmittel-, Stärke- und Futtermittelindustrie, Bäckerei- und Süßwarengewerbe	87	12 976	116	81	13 915	133	123	12 387	120
46	Fleisch- und Fischverarbeitung, Milchverwertung, Speiseöl- und Speisefettherstellung, Zuckerindustrie.	72	10 567	95	66	14 341	137	84	13 775	133
47	Obst- und Gemüseverwertung, Kaffee- und Teeverarbeitung, Herstellung von Gewürzen u.ä., Eisgewinnung und Kühlhäuser. 1)	.	.	-	-	-	. 1)	.	.
48	Getränkherstellung.	9	4 014	36	14	2 476	24	8	4 291	42
49	Tabakwarenherstellung. 1)	.	.	-	-	-	. 1)	.	.

Anmerkung s.S. 174.

AZ-Nr.	Wirtschaftliche Gliederung	Veranlagte	Gesamtumsatz in 1000 DM	Gesamtumsatz je Einwohner in DM	Veranlagte	Gesamtumsatz in 1000 DM	Gesamtumsatz je Einwohner in DM	Veranlagte	Gesamtumsatz in 1000 DM	Gesamtumsatz je Einwohner in DM
		1	2	3	1	2	3	1	2	3
		noch: Herne			noch: Recklinghausen			noch: Remscheid		
51	Hoch-, Tief- und Ingenieurbau	75	9 044	82	86	12 369	118	133	11 287	109
61	Ein- und Ausfuhrhandel	3	2 434	22	. 1)	.	.	49	26 451	256
622 623 624 625 bis 628	Großhandel mit Vieh und Geflügel (lebend), Getreide, Mehl, Saaten, Futter- und Düngemitteln, Nahrungs- und Genußmitteln sowie Großhandel mit Rohstoffen und Halbwaren der Eisen- und Metallwirtschaft, Kohle und Mineralölwirtschaft, Bau-, Holz- und Papierwirtschaft, Textil- und Lederwirtschaft	112	44 351	397	127	47 625	454	143	41 040	397
6201 631 632 bis 636	Allgemeiner Binnengroßhandel, Großhandel mit sonstigen Rohstoffen und Halbwaren . . sowie mit Fertigwaren	91	29 535	265	97	30 110	287	471	80 833	783
641	Einzelhandel mit Waren aller Art	7	1 647	15	4	1 746	17	6	844	8
642	Einzelhandel mit Nahrungs- und Genußmitteln und verwandten Waren	612	35 681	320	488	29 257	279	663	49 910	483
643	Einzelhandel mit Bekleidung, Wäsche, Ausstattungsgartikeln, Schuhen und Sportartikeln	226	22 831	205	169	18 619	180	239	16 772	162
644	Einzelhandel mit Eisen-, Stahl-, Blech- und Metallwaren, Haus- und Küchengeräten, Glas, Porzellan, Wohnbedarf, Musikinstrumenten, Elektro- und Rundfunkgeräten	79	8 988	81	61	8 149	78	128	8 877	86
645	Einzelhandel mit Druckereierzeugnissen, Papier- und Schreibwaren, Lehrmitteln und Bürobbedarf, Kunst- und kunstgewerblichen Gegenständen, Galanterie- und Lederwaren . .	33	1 620	15	39	2 296	22	39	2 753	27
646	Einzelhandel mit Gegenständen der Körper- und Gesundheitspflege, chemischen und optischen Erzeugnissen	65	4 743	43	52	3 170	30	54	4 264	41
647	Einzelhandel mit Maschinen, Fahrrädern, Kraftfahrzeugen und Kraftfahrzeugbedarf . .	13	1 686	15	25	3 126	30	31	2 615	25
648	Sonstiger Facheinzelhandel	93	2 340	21	133	5 360	51	93	5 264	51
637 638	Zeitungsverlag und -spedition, sonstiges . . Verlagswesen	6	1 184	11	8	1 718	16	5	2 135	21
72	Gaststättenwesen	190	10 354	93	190	11 267	108	242	8 390	81
73	Kunst, private Forschung, Theater, Film, Rundfunk, Schaustellung	38	1 737	16	30	3 143	30	18	1 273	12
84	Straßenverkehr	82	1 393	12	93	1 599	15	135	3 626	35
871	Spedition und Lagerei	6	697	6	. 1)	.	.	25	1 415	14
873 874 876 877	Kraftfahrunterricht und private Kraftfahrzeugüberwachung, Garagen, Reise- und Auswanderungsbüros, Schlaf- und Speisewagenbetriebe	5	108	1	. 1)	.	.	6	72	1
9924 T.s. 9410 9450 9921 9935	Freie Berufe (soweit ausgegliedert)	120	2 563	23	164	3 513	34	223	5 075	49

Blatt-Nummer (Vom Stat. Landesamt auszufüllen)	Gewerbeschlüssel	Unter- neh- mungs- form	Um- satz- größen- klasse	Finanz- amt	Steuer-		
					Bezirk	Nummer	
(Vom Stat. Landesamt auszufüllen)							
Raum für Adress-Aufdruck	Fläch- tieg	1 ¹⁾	Ver- triebs- ebene	2 ¹⁾	Nicht- zutreffend	0 ¹⁾	
	Zum Unternehmen gehören					Zweigstellen mit	01
	einem steuerpf. Umsatz von					DM	02
	Organgesellschaft mit einem					steuerpf. Umsatz von	DM
	Landwirtschaftl. Fläche: gesamt					ha	05
Warenbestand: am 1. 1. 1950					DM	07	
am 31. 12. 1950					DM	08	
Im Jahre 1950 durchschnittlich beschäftigte Personen:							
Angestellte						09	
Arbeiter					Gesamt	10 11	
Steuerfreie Umsätze an die Besatzungsmacht					DM	104	

1) Nichtzutreffendes ist zu streichen

Organgesellschaften des Unternehmens, soweit ihr steuerpflichtiger Um-
satz 50 000 DM oder mehr beträgt (Anschrift und genaue Bezeichnung der
Betriebsart)

(Steuerpf. Umsatz 1950)

Reicht der Raum nicht aus, so ist dem statistischen Blatt eine Anlage anzuhängen!

Breit Greibsch-Druck-Mosier

Finanzamt Wanne-Eickel

Steuernummer

Statistisches Blatt
Umsatzsteuer 1950

A. 1. Vorsoll nach dem Überwachungsbogen

Gesamtumsatz	zu	v. H.	zu	v. H.	zu	v. H.	Vorauszahlungen	Versp.-Zuschl.	Berlinh.-Verg.
DM	DM		DM		DM		DM	DM	DM

2. Gesamtumsatz 1949: DM 101

Wareneingang 1950: DM 06

B. Steuerberechnung

Gesamtbetrag der Entgelte

Eigenverbrauch

Umsatz

Davon sind steuerfrei nach

§ 4 Ziffer USIG

§ 4 Ziffer USIG

§ Ziffer USIG

§ USIG

Steuerpflichtiger Umsatz

Davon sind zu versteuern mit

1/4 v. H. (§ 7 Absatz 3 USIG

1/4 v. H. (§ 57 UStDB

1/4 v. H. (§ 81 UStDB

1 1/2 v. H. (§ 7 Absatz 2 Ziffer 1 USIG

1 1/2 v. H. (§ 7 Absatz 2 Ziffer 2 USIG

3 1/2 v. H. (§ 7 Absatz 4 USIG

3 v. H. (§ 7 Absatz 1 USIG

v. H.

Dazu 3 v. H. Zusatzsteuer nach

§ 54 UStDB

§ 55 UStDB

Dazu Steuer nach landwirtschaftlichen Richtsätzen

Summe

Davon ab

a) die Steuer nach Abschnitt C der Umsatz-
steuererklärung (Absetzbare Umsatz-
steuer

b) die Steuer nach Abschnitt D der Umsatz-
steuererklärung Berlinhilfe-Vergütung

c) die Steuer, die nach § 56 UStDB auf ge-
zahlten Veredelungslöhnen ruht

Steuerschuld

Dazu bereits festgesetzte Verspätungszuschläge wegen verspäteter
Abgabe oder Nichtabgabe der Umsatzsteuer-Voranmeldungen

Verspätungszuschlag wegen verspäteter Abgabe oder Nichtabgabe
der Umsatzsteuererklärung

zusammen

Veröffentlichungen des Statistischen Landesamtes Nordrhein-Westfalen
auf dem Gebiete der Finanz- und Steuerstatistik
- Stand 15. Juli 1954 -

I. Sonderveröffentlichungen

	Preis
"Materialien zum Länderfinanzausgleich" Heft 5 der "Beiträge zur Statistik", erschienen Dezember 1950, 64 Seiten	DM 1,50
"Die Eigenausgaben und Deckungsmittel der Stadtkreise Nordrhein-Westfalens - Rechnungsjahre 1949 und 1950" Erschienen in der Reihe "Statistische Informationen" im Mai 1952, 34 Seiten	DM 1,30
"Die Schulden der Gemeinden und Gemeindeverbände in Nordrhein-Westfalen am 31.3.1950" Erschienen in der Reihe "Statistische Informationen" im April 1951, 72 Seiten	DM 1,75
"Die Schulden der Gemeinden und Gemeindeverbände in Nordrhein-Westfalen - Stand 31.3.1951" Heft 13 der "Beiträge zur Statistik", 60 Seiten	DM 3,80
"Die Schulden der Gemeinden und Gemeindeverbände in Nordrhein-Westfalen - Stand 31.3.1952" Heft 19 der "Beiträge zur Statistik", 51 Seiten (vergriffen)	DM 2,--
"Die Inlandschulden der Gemeinden und Gemeindeverbände in Nordrhein-Westfalen - Stand 31.3.1953" Heft 23 der "Beiträge zur Statistik", 84 Seiten	DM 3,25
"Der Personalstand der öffentlichen Verwaltung in Nordrhein-Westfalen am 2.9.1950" Heft 12 der "Beiträge zur Statistik", 71 Seiten (vergriffen)	DM 2,80
"Der Personalstand der öffentlichen Verwaltung in Nordrhein-Westfalen am 15.7.1952" Heft 26 der "Beiträge zur Statistik", 31 Seiten	DM 1,25
"Das lohnsteuerpflichtige Einkommen 1950 in Nordrhein-Westfalen" Heft 29 der "Beiträge zur Statistik", 44 Seiten	DM 1,--
"Veranlagte Umsätze und Umsatzsteuer 1950 in Nordrhein-Westfalen" Heft 34 der "Beiträge zur Statistik", 212 Seiten	DM 4,75
"Das nach dem Körperschaftsteuergesetz veranlagte Einkommen 1950 in Nordrhein-Westfalen" Heft 35 der "Beiträge zur Statistik", 45 Seiten	DM 1,25

In Vorbereitung:

"Das nach dem Einkommensteuergesetz veranlagte Einkommen 1950 in Nordrhein-Westfalen" Heft 36 der "Beiträge zur Statistik", 130 Seiten	DM 3,--
-----------------------------------------------------------------------------------------------------------------------------------------------------	---------

Die Hefte 29, 35 und 36 der Schriftenreihe "Beiträge zur Statistik des Landes Nordrhein-Westfalen" sind die einzelnen Teile der grossen Einkommensteuerstatistik für das Jahr 1950. In der Aufgliederung nach Einkommensquellen, Bruttolohn- und Einkommensgruppen, Steuerbelasteten und Steuerbefreiten und den Steuerklassen stellen sie erstmalig nach 1945 umfassendes Material für strukturelle Untersuchungen jeglicher Art zur Verfügung. Die Einkommensteuerstatistik 1950 ist nach Art und Umfang als Ergänzung zu der Bilanz der Erwerbsbevölkerung anzusehen, die durch die Berufszählung vom 13.9.1950 gegeben wurde. Sie erfährt eine bedeutsame Bereicherung durch die für das gleiche Jahr durchgeführte Umsatzsteuerstatistik, deren nach Wirtschaftsbereichen, Umsatzgrössenklassen, Unternehmungsform und steuerpflichtigen und steuerfreien Anteilen in weitgehender regionaler Gliederung dargebotene Ergebnisse als Basis für die Beurteilung der wirtschaftlichen Entwicklung in der Nachkriegszeit von grundlegendem Wert sind.

II. Periodische Veröffentlichungen

"Taschenbuch der Finanzstatistik Nordrhein-Westfalen"

- | | |
|---------------------------------------------------------------------------------------------------------------------------------------------------------------------------------------------------------------------------------------------|----------|
| 1. Jahrgang: Ergebnisse der Gemeindefinanzstatistik für das Rechnungsjahr 1949
Erschienen Februar 1952, 230 Seiten | DM 3,75 |
| 2. Jahrgang: Ergebnisse der Gemeindefinanzstatistik für das Rechnungsjahr 1950 und der Landesfinanzstatistik für das Rechnungsjahr 1949
Erschienen Juni 1952, und zwar erstmalig in 2 Bänden mit zusammen 575 Seiten (vergriffen) . . . | DM 8,25 |
| 3. Jahrgang: Ergebnisse der Landesfinanzstatistik und der Gemeindefinanzstatistik für das Rechnungsjahr 1951.
Band 1: Landesergebnisse
Band 2: Kreis- und Gemeindezahlen
Erschienen August 1953, Gesamtumfang 651 Seiten | DM 9,-- |
| 4. Jahrgang: Ergebnisse der Landesfinanzstatistik und der Gemeindefinanzstatistik für das Rechnungsjahr 1952.
Band 1: Landesergebnisse
Band 2: Kreis- und Gemeindezahlen
Erschienen Juli 1954, Gesamtumfang 789 Seiten | DM 12,90 |

Fortlaufend erscheint:

"Die kassenmässigen Steuereinnahmen, allgemeinen Finanzaufweisungen und allgemeinen Umlagen der Gemeinden und Gemeindeverbände Nordrhein-Westfalens" Vierteljährliche Berichte in der Reihe "Statistische Informationen". Gliederung der Ergebnisse nach Grössenklassen, Verwaltungsformen und Kreisen. Umfang 13 Seiten.	DM 1,--
--------------------------------------------------------------------------------------------------------------------------------------------------------------------------------------------------------------------------------------------------------------------------------------------------------------------------------------	---------

Veröffentlichungen

des Statistischen Landesamtes Nordrhein-Westfalen

Stand 15. 7. 1954

Zusammenfassende Schriften

Statistisches Jahrbuch Nordrhein-Westfalen

Die zahlenmäßigen Grundlagen des wirtschaftlichen, sozialen, politischen
und kulturellen Lebens unter besonderer Berücksichtigung der Kreisfreien Städte und Landkreise
Umfang: ca. 350 Seiten Bezugspreis DM 20.-

Statistische Rundschau für das Land Nordrhein-Westfalen

Die aktuelle Berichterstattung über die Ergebnisse
statistischer Erhebungen mit textlichen Erläuterungen und Schaubildern
Umfang: Mindestens 20 Seiten Vierteljährlicher Bezugspreis DM 4.50

Monatszahlen Nordrhein-Westfalen

Tabellenwerk mit den Ergebnissen der amtlichen Statistik und Vergleichszahlen
über die Entwicklung der letzten Monate
Umfang: ca. 120 Seiten Vierteljährlicher Bezugspreis DM 4.50

Fachstatistische Schriften

Taschenbuch der Finanzstatistik Nordrhein-Westfalen

Das Nachschlagewerk über Finanzen, Schulden und Personalstand des Landes,
der Gemeinden und Gemeindeverbände

Rechnungsjahr 1949 – 1. Jahrgang, Umfang 230 Seiten	Preis DM 3.75
Rechnungsjahr 1950 – 2. Jahrgang, Umfang 575 Seiten (vergriffen)	Preis DM 8.25
Rechnungsjahr 1951 – 3. Jahrgang, Umfang 651 Seiten	Preis DM 9.-
Rechnungsjahr 1952 – 4. Jahrgang, Umfang 789 Seiten	Preis DM 12.90

Beiträge zur Statistik des Landes Nordrhein-Westfalen

Seit Januar 1954 sind u. a. erschienen:

Heft 29: Das lohnsteuerpflichtige Einkommen 1950 in Nordrhein-Westfalen	Preis DM 1.-
Heft 30: Das Bauhauptgewerbe in Nordrhein-Westfalen Ergebnisse der Gesamterhebung 1953	Preis DM 1.25
Heft 31: Die Verdienstverhältnisse der Arbeiter in der gewerblichen Wirtschaft Nord- rhein-Westfalens. Ergebnisse der Gehalts- und Lohnstrukturerhebung vom November 1951	Preis DM 3.50
Heft 32: Meldepflichtige Krankheiten 1946 bis 1952 in Nordrhein-Westfalen	Preis DM 1.-
Heft 33: Die Landwirtschaft in Nordrhein-Westfalen 1953	Preis DM 3.-
Heft 34: Veranlagte Umsätze und Umsatzsteuer 1950 in Nordrhein-Westfalen	Preis DM 4.75
Heft 35: Das nach dem Körperschaftsteuergesetz veranlagte Einkommen 1950 in Nordrhein-Westfalen	Preis DM 1.25
Heft 37: Die natürliche Bevölkerungsbewegung 1946 bis 1950 in Nordrhein-Westfalen	Preis DM 4.-
Heft 38: Die Wasserversorgung der Industrie 1952 in Nordrhein-Westfalen	Preis DM 1.25
Heft 39: Die Verdienstverhältnisse der Angestellten in der gewerblichen Wirtschaft Nordrhein-Westfalens. Ergebnisse der Gehalts- und Lohnstrukturerhebung vom November 1951	Preis DM 2.25
Heft 40: Die allgemeinbildenden Schulen in Nordrhein-Westfalen. Ergebnisse der schulstatistischen Erhebung vom 15. 5. 1953	Preis DM 3.-

Sonderreihe Volkszählung 1950

Heft 1:	Die Wohnbevölkerung in den Gemeinden Nordrhein-Westfalens Vorläufiges Ergebnis	Preis DM 1.50
Heft 2:	Amtliches Verzeichnis der Gemeinden und Wohnplätze (Ortschaften) in Nordrhein-Westfalen	Preis DM 7.50
Heft 3:	Die Wohnbevölkerung in Nordrhein-Westfalen nach Alter, Familienstand, Religion und Wohnort am 1. 9. 1939	Preis DM 5.50
Heft 4:	Die Familien und Haushaltungen in Nordrhein-Westfalen	Preis DM 2.25
Heft 5a:	Die Wohnbevölkerung nach der Erwerbstätigkeit in Nordrhein-Westfalen – Landesteil Nordrhein –	Preis DM 6.50
Heft 5b:	Die Wohnbevölkerung nach der Erwerbstätigkeit in Nordrhein-Westfalen – Landesteil Westfalen –	Preis DM 7.–
Heft 6:	Die Erwerbspersonen nach der beruflichen Gliederung in Nordrhein- Westfalen. Teil 1: Landesergebnisse	Preis DM 4.75
Heft 7:	Die Erwerbspersonen nach der beruflichen Gliederung in Nordrhein- Westfalen. Teil 2: Kreisergebnisse	Preis DM 10.–
Heft 8a:	Die Pendelwanderer in Nordrhein-Westfalen – Landesteil Nordrhein – . . .	Preis DM 7.–
Heft 8b:	Die Pendelwanderer in Nordrhein-Westfalen – Landesteil Westfalen – . . .	Preis DM 8.–
Heft 9:	Die Gebäude in Nordrhein-Westfalen	Preis DM 5.–
Heft 10:	Die Wohnungen in Nordrhein-Westfalen	Preis DM 7.50
Heft 11:	Die Wohnparteien in Nordrhein-Westfalen	Preis DM 6.50
Heft 12:	Die nichtlandwirtschaftlichen Arbeitsstätten in Nordrhein-Westfalen Teil 1: Arbeitsstätten und Beschäftigte nach Verwaltungsbezirken (vergriffen) . .	Preis DM 7.–
Heft 13:	Die nichtlandwirtschaftlichen Arbeitsstätten in Nordrhein-Westfalen Teil 2: Betriebsgrößen, Beschäftigte nach sozialer Stellung, Kraftfahrzeuge, Betriebsformen des Einzelhandels	Preis DM 5.50
Heft 14:	Die nichtlandwirtschaftlichen Arbeitsstätten in Nordrhein-Westfalen Teil 3: Unternehmungen nach Rechtsformen und Umsatzgrößenklassen, Flüchtlingsunternehmungen, Neugründungen	Preis DM 5.–
Heft 15:	Gemeindestatistik des Landes Nordrhein-Westfalen	Preis DM 14.–
Heft 16:	Die gewerblichen Straßenverkehrsbetriebe in Nordrhein-Westfalen Ergebnisse der Zusatzerhebung im Mai 1951	Preis DM 3.–
Heft 17:	Die Körperbehinderten in Nordrhein-Westfalen	Preis DM 3.75

Wichtige Neuerscheinung für Wirtschaft und Verwaltung!

Statistisches Jahrbuch Nordrhein-Westfalen 1953

4. Jahrgang

Der Inhalt des Jahrbuches ist durch umfassende Informationen über aktuelle
Wissensgebiete erweitert und in vielen Fällen bereits mit Angaben aus dem
Jahre 1953 versehen worden.

Bezugspreis DM 20.–

Die Preise verstehen sich ohne Porto und Verpackung

Zu beziehen durch:

Statistisches Landesamt Nordrhein-Westfalen
Düsseldorf · Heinrichstraße 57 · Fernruf 66021