

# STATISTISCHE BERICHTE

*des Statistischen Landesamtes Nordrhein-Westfalen*

LI 3-j 169

Die öffentlichen Finanzen  
in Nordrhein-Westfalen  
Rechnungsjahr 1969

Band 1: Landesergebnisse





# STATISTISCHE BERICHTE

*des Statistischen Landesamtes Nordrhein-Westfalen*

(bisher \*L I 1 - j/69  
\*L I 2 - j/69 )

LI 3 - j/69

Die öffentlichen Finanzen  
in Nordrhein-Westfalen  
Rechnungsjahr 1969

Band 1: Landesergebnisse

Statistisches Landesamt Nordrhein-Westfalen, 4 Düsseldorf, Ludwig-Beck-Straße 23, Telefon (02 11) 6 21 81

Erschienen im Februar 1972

Statistische Berichte mit einem Stern vor der Nummerung enthalten Angaben,  
die alle Statistischen Landesbehörden für ihren Bereich unter gleicher Kennziffer veröffentlichen  
(Mindestveröffentlichungsprogramm der Statistischen Landesbehörden).

Nachdruck, auch im Auszug, nur mit Quellenangabe gestattet.

Preis dieser Ausgabe 14,50 DM zuzüglich Versandkosten.

## **Vorwort**

Die Ergebnisse der Haushaltsrechnungen des Landes, der Gemeinden, der Gemeindeverbände und des Siedlungsverbandes Ruhrkohlenbezirk werden wie in den Vorjahren auch für 1969 in zwei Bänden veröffentlicht. Der mit dieser Publikation vorgelegte Band 1 bringt Landesdaten für Gemeinden nach Größenklassen und Gemeindeverbände sowie die Ergebnisse der Landesfinanzstatistik, der Band 2 Kreis- und Gemeindeangaben. Beide Bände enthalten erläuternde Hinweise sachlicher und statistisch-methodischer Art, Gesamtübersichten und entsprechende graphische Darstellungen.

Als ergänzendes Material zur Jahresrechnungsstatistik findet der Benutzer im Tabellen-  
teil des Bandes 2 auch Daten aus der Vierteljahresstatistik (Realsteuerkraft, Steuerhebe-  
und Umlagesätze), der Personalstand- und Schuldenstandstatistik sowie dem kommunalen  
Finanzausgleich.

Düsseldorf, im Februar 1972

**Statistisches Landesamt  
Nordrhein-Westfalen**

In Vertretung  
Schleberger





# Inhalt

Seite

## Die öffentlichen Finanzen in Nordrhein-Westfalen 1969 - Landesergebnisse -

1. Hinweise	
1.1 Allgemeines	9
1.2 Bereichsabgrenzungen	10
1.3 Finanzstatistische Begriffe	11
1.4 Sonstige Begriffe	15
2. Ergebnisse	
2.1 Einnahmen aus Landes- und Gemeindesteuern 1961 - 1969	17
2.2 Gesamtausgaben und Gesamteinnahmen der Gemeinden und Gemeindeverbände 1969	18
2.3 Unbereinigte Gesamteinnahmen und -ausgaben, Neuschulden, Realsteuerkraft und Personal der Gemeinden und Gemeindeverbände 1969	20
3. Anmerkungen zu dem Tabellenteil	
3.1 Allgemeines	24
3.2 Anmerkungen zu Tabellenteil 1 und 2	24
3.3 Anmerkungen zu Tabellenteil 3	24

## Tabellenteil

1. Gesamtübersichten 1967 - 1969	
1.1 Ausgaben und Einnahmen des Landes, der Gemeinden und der Gemeindeverbände 1967 - 1969	28
1.2 Ausgaben und Einnahmen des Landes, der Gemeinden und der Gemeindeverbände 1967 - 1969 nach Arten	30
1.3 Allgemeine Finanzmittel des Landes, der Gemeinden und der Gemeindeverbände 1967 - 1969	34
1.4 Ausgaben und Einnahmen von 11 wasserwirtschaftlichen Großverbänden 1967 - 1969	36
2. Staatliche und kommunale Finanzen 1969	
2.1 Ausgaben und Einnahmen des Landes, der Gemeinden und der Gemeindeverbände nach Aufgabenbereichen und Arten	38
2.2 Ausgaben und Einnahmen der wirtschaftlichen Unternehmen des Landes, der Gemeinden und der Gemeindeverbände nach Arten	68
2.3 Gesamtausgaben, Gesamteinnahmen und Nettoausgaben des Landes, der Gemeinden und der Gemeindeverbände nach Aufgabenbereichen	72
3. Kommunale Finanzen 1969	
3.1 Ausgaben nach Art ihrer Deckung und spezielle Deckungsmittel der Gemeinden (nach Größenklassen) und der Gemeindeverbände nach Aufgabenbereichen	
3.1.1 Bruttoausgaben	78
3.1.2 Bereinigte Ausgaben	82
3.1.3 Eigenausgaben	86
3.1.4 Zuschußbedarf	90
3.1.5 Verwaltungszweiggebundene Zuweisungen und Darlehen vom Land (Bund)	94
3.1.6 Übrige spezielle Deckungsmittel	98

	Seite
3.2 Bruttoausgaben nach Arten, Bereinigte Ausgaben, Eigenausgaben, Zuschuß- und Deckungsbedarf der Gemeinden (nach Größenklassen) und der Gemeindeverbände . . .	102
3.3 Spezielle Deckungsmittel der Gemeinden (nach Größenklassen) und der Gemeindeverbände nach Arten . . . . .	106
3.4 Allgemeine Deckungsmittel nach Arten, Rücklagen für den Gesamthaushalt und Mehreinnahmen bzw. Mehrausgaben der Gemeinden (nach Größenklassen) und der Gemeindeverbände . . . . .	110
3.5 Sonderübersichten	
3.5.1 Personalausgaben nach Arten und Personal am 2.10.1969 der Gemeinden (nach Größenklassen) und der Gemeindeverbände . . . . .	118
3.5.2 Verwaltungszweiggebundene Zuweisungen der Gemeinden und Gemeindeverbände von Bund und Land	
3.5.21 nach Größenklassen . . . . .	122
3.5.22 nach Aufgabenbereichen . . . . .	123
3.5.3 Lastenausgleichsleistungen . . . . .	124
3.5.4 Ausgaben der Landschaftsverbände einschließlich der für Rechnung oder im Auftrage Dritter bewirtschafteten Mittel . . . . .	125
3.5.5 Verteilung der Gemeinden und Grundbeträge auf Hebesatzgruppen nach Größenklassen	
3.5.51 Grundsteuer A und B . . . . .	126
3.5.52 Gewerbesteuer nach Ertrag und Kapital . . . . .	128
3.5.53 Lohnsummensteuer . . . . .	130
3.5.6 Realsteuerkraft nach Größenklassen . . . . .	130
3.6 Bruttoausgaben nach Arten, Bereinigte Ausgaben, Eigenausgaben und Zuschußbedarf nach Aufgabenbereichen	
3.6.1 Gemeinden und Gemeindeverbände zusammen . . . . .	132
3.6.2 Kreisfreie Städte zusammen . . . . .	136
3.6.21 Kreisfreie Städte mit 200 000 und mehr Einwohnern . . . . .	140
3.6.22 Kreisfreie Städte mit 100 000 bis unter 200 000 Einwohnern . . . . .	144
3.6.23 Kreisfreie Städte mit 100 000 und mehr Einwohnern . . . . .	148
3.6.24 Kreisfreie Städte mit weniger als 100 000 Einwohnern . . . . .	152
3.6.3 Kreisangehörige Gemeinden und Ämter sowie Kreise . . . . .	156
3.6.31 Kreisangehörige Gemeinden mit 20 000 und mehr Einwohnern . . . . .	160
3.6.32 Kreisangehörige Gemeinden mit 10 000 bis unter 20 000 Einwohnern . .	161
3.6.33 Kreisangehörige Gemeinden mit 3 000 bis unter 10 000 Einwohnern . .	168
3.6.34 Kreisangehörige Gemeinden mit weniger als 3 000 Einwohnern . . . . .	172
3.6.35 Ämter . . . . .	174
3.6.36 Kreise . . . . .	178

	Seite
3.6.4 Landschaftsverbände . . . . .	182
3.6.5 Siedlungsverband Ruhrkohlenbezirk . . . . .	186
3.6.6 Zusammenfassung der bereinigten Ausgaben und Eigenausgaben der Gemein- den (nach Größenklassen) und der Gemeindeverbände nach Aufgabenbereichen	188
3.7 Spezielle Deckungsmittel nach Arten und Aufgabenbereichen	
3.7.1 Gemeinden und Gemeindeverbände zusammen . . . . .	196
3.7.2 Kreisfreie Städte zusammen . . . . .	200
3.7.21 Kreisfreie Städte mit 200 000 und mehr Einwohnern . . . . .	204
3.7.22 Kreisfreie Städte mit 100 000 bis unter 200 000 Einwohnern . . . . .	208
3.7.23 Kreisfreie Städte mit 100 000 und mehr Einwohnern . . . . .	212
3.7.24 Kreisfreie Städte mit weniger als 100 000 Einwohnern . . . . .	216
3.7.3 Kreisangehörige Gemeinden und Ämter sowie Kreise . . . . .	220
3.7.31 Kreisangehörige Gemeinden mit 20 000 und mehr Einwohnern . . . . .	224
3.7.32 Kreisangehörige Gemeinden mit 10 000 bis unter 20 000 Einwohnern	228
3.7.33 Kreisangehörige Gemeinden mit 3 000 bis unter 10 000 Einwohnern .	232
3.7.34 Kreisangehörige Gemeinden mit weniger als 3 000 Einwohnern . . .	236
3.7.35 Ämter . . . . .	238
3.7.36 Kreise . . . . .	242
3.7.4 Landschaftsverbände . . . . .	246
3.7.5 Siedlungsverband Ruhrkohlenbezirk . . . . .	250

## Anhang

Sachregister . . . . .	254
Inhaltsverzeichnis der Kreis- und Gemeindeergebnisse - L I 1/2, Teil 2 -	





**Die öffentlichen Finanzen in Nordrhein-Westfalen 1969**  
**- Landesergebnisse -**

**1. Hinweise**

**1.1 Allgemeines**

Die in der Finanzstatistik verwendeten Begriffe folgen im allgemeinen der Terminologie des Haushaltsrechts. Mit der statistischen Zusammenfassung von Zahlen mehrerer Gebietskörperschaften entstehen jedoch Doppelzählungen, die die Finanzstatistik "bereinigt". Für diese "bereinigten" Summen müssen eigene Bezeichnungen verwandt werden, deren Inhalt und Aussagewert im folgenden erläutert werden. Außerdem weicht die statistische Darstellung der Rechnungsergebnisse der kommunalen Gebietskörperschaften teilweise von der Darstellung in den Haushaltsrechnungen ab; infolgedessen beinhalten einige Begriffe in der Finanzstatistik etwas anderes als im Haushaltsrecht.

Für die Zuordnung der Gemeinden zu den einzelnen Größenklassen sind die Einwohnerzahlen der Fortschreibung vom 30. 6. 1969 unter Berücksichtigung des Gebietsstandes vom 31. 12. 1969 zugrunde gelegt worden. Mit den Zahlen der Wohnbevölkerung am 30. 6. 1969 wurden auch die Kopfbeträge (DM je Einwohner) errechnet. Diese Beträge ermöglichen einen zutreffenderen Vergleich als die absoluten Werte, soweit die Einwohnerzahl die Höhe der Einnahmen und Ausgaben einer Gebietskörperschaft beeinflusst. Nach Ausschaltung dieses Faktors treten die durch unterschiedliche Struktur und Verteilung der Aufgaben hervorgerufenen Besonderheiten der Haushaltsrechnungen in den voneinander abweichenden Kopfbeträgen zutage.

Zuordnung der Gemeinden zu den Größenklassen 1969

Größenklasse Gemeindeverbände	Körperschaften	Einwohner
Kreisfreie Städte . . . . .	35	8 053 858
davon		
mit 500 000 und mehr Einwohnern . . . . .	4	2 888 943
" 200 000 bis unter 500 000 Einwohnern . . . . .	9	2 752 510
" 100 000 " " 200 000 " . . . . .	13	1 763 013
" 50 000 " " 100 000 " . . . . .	7	558 789
" weniger als 50 000 " . . . . .	2	90 603
Kreisangehörige Gemeinden und Ämter sowie Kreise . . . . .	1 699	8 985 550
davon		
Amtsfreie Gemeinden . . . . .	457	6 594 575
davon		
mit 50 000 und mehr Einwohnern . . . . .	15	898 793
" 20 000 bis unter 50 000 Einwohnern . . . . .	95	3 028 436
" 10 000 " " 20 000 " . . . . .	118	1 665 383
" 5 000 " " 10 000 " . . . . .	108	791 124
" 3 000 " " 5 000 " . . . . .	29	117 948
" 2 000 " " 3 000 " . . . . .	16	38 537
" 1 000 " " 2 000 " . . . . .	25	34 590
" weniger als 1 000 " . . . . .	51	19 764
Amtsangehörige Gemeinden und Ämter . . . . .	1 186	2 390 975
davon		
Amtsangehörige Gemeinden . . . . .	1 016	2 390 975
davon		
mit 50 000 und mehr Einwohnern . . . . .	1	75 905
" 20 000 bis unter 50 000 Einwohnern . . . . .	5	139 364
" 10 000 " " 20 000 " . . . . .	23	312 918
" 5 000 " " 10 000 " . . . . .	92	619 643
" 3 000 " " 5 000 " . . . . .	102	396 048
" 2 000 " " 3 000 " . . . . .	122	298 404
" 1 000 " " 2 000 " . . . . .	226	323 569
" weniger als 1 000 " . . . . .	445	225 124
Ämter . . . . .	170	2 390 975
Kreise . . . . .	56	8 985 550
Landschaftsverbände . . . . .	2	17 039 408
Siedlungsverband Ruhrkohlenbezirk . . . . .	1	5 626 021
Insgesamt	1 737	17 039 408

## 1.2 Bereichsabgrenzungen

Hoheits- bzw. Kämmereiverwaltungen sind staatliche bzw. kommunale Aufgabenbereiche außerhalb des Erwerbsvermögens, bei denen überwiegend hoheitliche Funktionen wahrgenommen werden. Vom Erwerbsvermögen werden ihnen jedoch einzelne Finanzvorfälle, und zwar - mit Ausnahme der Tilgungen in der ordentlichen Rechnung beim allgemeinen Kapital- und Grundvermögen - diejenigen der Vermögensbewegung zugerechnet.

Die Einnahmen und Ausgaben, die über die Einzelpläne 8 und 9 für den Gesamthaushalt erfolgen, sind in den Tabellen über die Hoheits- bzw. Kämmereiverwaltungen nicht enthalten, sondern werden für sich bei den allgemeinen Deckungsmitteln saldiert ausgewiesen.

Zum Erwerbsvermögen zählen wirtschaftliche Unternehmen, allgemeines Kapital- und Grundvermögen, Sondervermögen; das sind Aufgabengebiete, die nicht mit hoheitlichen Funktionen verbunden zu sein brauchen und bei denen die Kostendeckung im Wege privatwirtschaftlicher Entgelte erfolgt.

Die Einnahmen und Ausgaben des Erwerbsvermögens werden gemäß folgender Übersicht entweder als Einnahmen und Ausgaben der Hoheits- bzw. Kämmereiverwaltungen oder saldiert als allgemeine Deckungsmittel nachgewiesen:

Einnahmen/Ausgaben	Hoheits- verwaltungen/ Kämmerei- verwaltungen	Allgemeine Deckungs- mittel
I. Staatsfinanzstatistik		
1. Einnahmen und Ausgaben der Vermögensbewegung <sup>1)</sup>	X	
2. Einnahmen aus Verwaltung und Betrieb <sup>2)</sup> , Verwaltungs- und Zweckausgaben <sup>3)</sup> . . . . .		X
II. Gemeindefinanzstatistik		
1. Außerordentlicher Haushalt . . . . .	X	
2. Ordentlicher Haushalt		
a) Allgemeines Kapital- und Grundvermögen		
Tilgungsausgaben . . . . .		X
Übrige Einnahmen und Ausgaben der Vermögensbewegung <sup>1)</sup> . . . . .	X	
Zuweisungen an und von Gebietskörperschaften, sonstigen Körperschaften, Verbänden und Vereinen beim allgemeinen Grundvermögen . . . . .	X	
Übrige Einnahmen aus Verwaltung und Betrieb <sup>2)</sup> , Verwaltungs- und Zweckausgaben <sup>3)</sup> . . . . .		X
b) Sondervermögen . . . . .	X	
c) Wirtschaftliche Unternehmen		
Einnahmen und Ausgaben der Vermögensbewegung <sup>1)</sup> einschl. Tilgungsausgaben . . . . .	X	
Einnahmen aus Verwaltung und Betrieb <sup>2)</sup> , Verwaltungs- und Zweckausgaben <sup>3)</sup> . . . . .		X

1) Einnahmen der Vermögensbewegung sind: Schuldenaufnahmen, Rückflüsse von Darlehen, Entnahmen aus Rücklagen und Kapitalvermögen, Erlöse aus Veräußerungen von Grund- und sonstigen Sachvermögen.

Ausgaben der Vermögensbewegung sind: Gewährung von Darlehen, Inanspruchnahme aus Bürgschaften, Tilgungsausgaben (ohne Tilgungsausgaben des allgemeinen Kapital- und Grundvermögens), Zuführungen an Rücklagen und Kapitalvermögen, Erwerb von Beteiligungen, Erwerb von Grund- und beweglichen Vermögen, Neu- und Wiederaufbau, Erweiterungs- und Umbauten, große Instandsetzungen.

2) Einnahmen aus Verwaltung und Betrieb sind: Vermögenswirksame Einnahmen, Gebühren, Entgelte, Strafen, Mieten und Pachten, Zinsen und sonstige Erträge aus Kapitalanlagen, allgemeine sächliche Verwaltungseinnahmen und sonstige sächliche Zweckeinnahmen, Zuweisungen von Zweckverbänden, sonstigen Körperschaften usw.

3) Verwaltungs- und Zweckausgaben sind: Vermögensunwirksame Ausgaben, Personalausgaben allgemeiner sächlicher Verwaltungsaufwand und sonstige sächliche Zweckausgaben, Unterhaltung und Instandsetzung von unbeweglichem Vermögen, Zinsen, Zuweisungen an Zweckverbände, sonstige Körperschaften usw.



Wirtschaftliche Unternehmen sind Aufgabenbereiche mit erwerbswirtschaftlichem Charakter, bei denen neben der vollen Kostendeckung durch Tarifeinnahmen in der Regel auch die Erwirtschaftung eines Überschusses angestrebt wird.

Die Jahresrechnungsstatistik erfaßt die wirtschaftlichen Unternehmen mit den in den Rechnungen der Gebietskörperschaften enthaltenen Einnahmen und Ausgaben. Entsprechend der Organisations- bzw. Rechtsform werden dabei unterschieden:

- a) Unternehmen, die mit allen Einnahmen und Ausgaben in der Rechnung einer Gebietskörperschaft enthalten sind (Bruttobetriebe);
- b) Eigenbetriebe im kommunalen Bereich und gemäß § 15 Reichshaushaltsordnung geführte staatliche Unternehmen, die zwar rechtlich unselbständig sind, aber eine eigene Rechnungsführung haben und in der Rechnung der Gebietskörperschaft nur mit Endbeträgen (z.B. Ablieferungen in Form von Konzessionsabgaben, Verwaltungskostenbeiträgen, Betriebszuschüssen) erscheinen (Nettobetrieb);
- c) Eigengesellschaften, die privatrechtlich organisiert sind und deren gesamtes Kapital sich im Eigentum einer oder mehrerer Gebietskörperschaften befindet; der rechnungsmäßige Nachweis entspricht dem der Eigenbetriebe;
- d) Unternehmen, an denen eine Gebietskörperschaft zwecks Unterstützung wirtschaftlicher und gemeinnütziger Bestrebungen oder zwecks maßgebender Beeinflussung der Betriebsführung beteiligt ist; der rechnungsmäßige Nachweis entspricht gleichfalls dem der Eigenbetriebe. Beteiligungen an wirtschaftlichen Unternehmen aus Gründen der Kapitalanlage werden beim allgemeinen Kapitalvermögen nachgewiesen.

Als Verwaltungszweige gelten finanzstatistisch einheitlich abgegrenzte Aufgabenbereiche der Hoheits- bzw. Kammereiverwaltungen.

### 1.3 Finanzstatistische Begriffe (s. schematische Darstellung S. 9)

#### Gesamtausgaben

Summe der statistisch erfaßten ordentlichen und außerordentlichen Ausgaben ohne Anteilbeträge (Finanzstatistischer Abschluß).

Die Finanzstatistik erfaßt die Istaussgaben der Gebietskörperschaften, d.h. die Ausgaben, die diese für das Rechnungsjahr unter Berücksichtigung der Auslaufperiode und auf Reste aus Vorjahren tatsächlich geleistet haben. Die Zahlen enthalten nicht die am Schluß des Rechnungsjahres verbliebenen und auf das neue Rechnungsjahr vorgetragenen Haushalts- und Kassenreste.

#### Ausgaben für den Gesamthaushalt

Ausgaben, die über die Einzelpläne 8 und 9 für den Gesamthaushalt erfolgen: Vermögensunwirksame Ausgaben an bzw. für wirtschaftliche Unternehmen, laufende Ausgaben für das allgemeine Kapital- und Grundvermögen, allgemeine Umlageausgaben an Gemeindeverbände und an den Siedlungsverband Ruhrkohlenbezirk sowie die Ausgaben beim Verwaltungsabschnitt "Rücklagen für den Gesamthaushalt".

Diese Ausgaben für den Gesamthaushalt werden in der Finanzstatistik mit den Einnahmen für den Gesamthaushalt saldiert.

### Bruttoausgaben

Von Doppelzählungen nicht bereinigte Ausgaben der Hoheits- bzw. Kämmereiverwaltungen einschließlich der Ausgaben für das ihnen zugerechnete Erwerbsvermögen (bei Zusammenfassung der ordentlichen und außerordentlichen Rechnung ohne Anteilbeträge, so daß nach Abzug der außerordentlichen Ausgaben von den gesamten Bruttoausgaben nur diejenigen der ordentlichen Rechnung ohne Anteilbeträge übrig bleiben).

Zum Unterschied von den Gesamtausgaben enthalten die Bruttoausgaben nicht die über die Einzelpläne 8 und 9 für den Gesamthaushalt geleisteten, von den allgemeinen Deckungsmitteln vorweg abgesetzten Ausgaben.

Bei finanzstatistischer Zusammenfassung mehrerer Gebietskörperschaften ist der Aussagewert der addierten Bruttoausgaben gering, weil diese außer den Erstattungen zwischen den Verwaltungszweigen innerhalb des Haushalts der einzelnen Gebietskörperschaften (dem inneren Rechnungswesen) weitere Doppelzählungen auf Grund des Verrechnungsverkehrs zwischen den Gebietskörperschaften enthalten.

### Bereinigte Ausgaben (Bereinigter Finanzbedarf)

Bruttoausgaben abzüglich der verwaltungszweiggebundenen Zuweisungen und Darlehen von Gebietskörperschaften gleicher Art.

Die bereinigten Ausgaben zeigen den Gesamtaufwand der Gebietskörperschaften gleicher Art für die verschiedenen Aufgabenbereiche der Hoheits- bzw. Kämmereiverwaltungen. Im kommunalen Bereich gelten alle Gemeinden und Gemeindeverbände als Gebietskörperschaften gleicher Art.

### Eigenausgaben (Reiner Finanzbedarf)

Bereinigte Ausgaben abzüglich verwaltungszweiggebundener Zuweisungen und Darlehen von Gebietskörperschaften anderer Art.

Bei finanzstatistischer Zusammenfassung mehrerer - auch verschiedenartiger - Gebietskörperschaften zeigen die Eigenausgaben den von Doppelzählungen bereinigten Gesamtaufwand aller Gebietskörperschaften für die verschiedenen Aufgabenbereiche der Hoheits- bzw. Kämmereiverwaltungen. Da bei der Darstellung der Eigenausgaben die Bereinigung ebenfalls von der Einnahmeseite her erfolgt, läßt sich mit ihnen für den Bereich der Hoheits- bzw. Kämmereiverwaltungen auch die Lastenverteilung zwischen den Gebietskörperschaften darstellen.

### Zuschußbedarf

Der aus allgemeinen Deckungsmitteln zu bestreitende Betrag der Ausgaben der Hoheits- bzw. Kämmereiverwaltungen (Eigenausgaben in der o.R. abzüglich der eigenen speziellen Deckungsmittel in der o.R.).

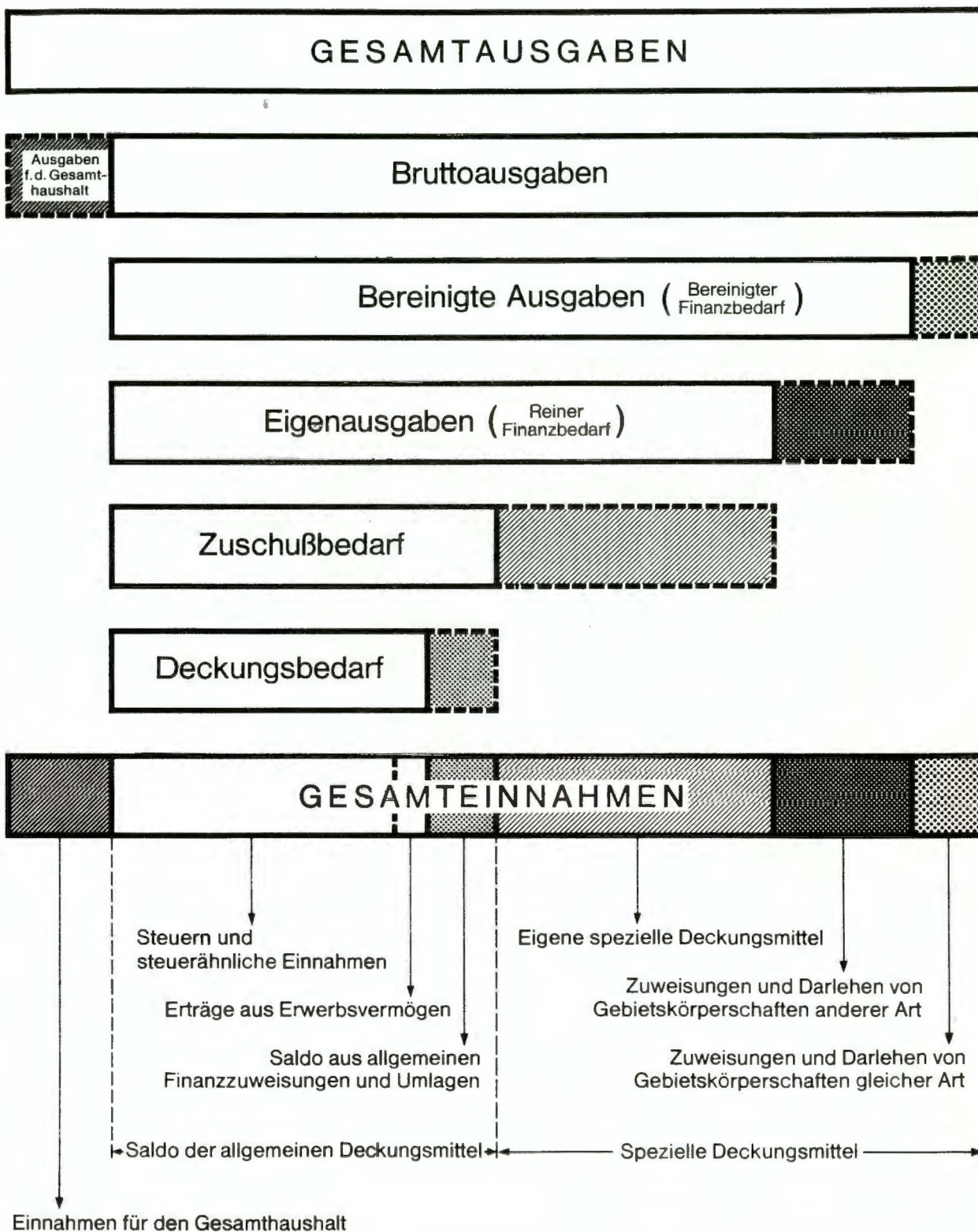
Gemäß den Bestimmungen des Gemeindehaushaltsrechts dürfen allgemeine Deckungsmittel unmittelbar nur zum Ausgleich der ordentlichen Rechnung herangezogen werden, soweit die hier veranschlagten Ausgaben nicht durch verwaltungszweiggebundene Zuweisungen und durch Einnahmen gedeckt sind, die den Verwaltungszweigen bei Erfüllung ihrer Aufgaben direkt zufließen (Spezielle Deckungsmittel).

Der Zuschußbedarf wird für jeden Verwaltungszweig festgestellt.

Die Finanzstatistik unterscheidet nicht zwischen ordentlicher und außerordentlicher Rechnung. Der in der Finanzstatistik für das Land ausgewiesene "Zuschußbedarf" enthält infolgedessen die Mehrausgaben der außerordentlichen Rechnung bzw. er ist um die Mehreinnahmen der außerordentlichen Rechnung vermindert.



# Schematische Darstellung finanzstatistischer Begriffe



### Deckungsbedarf

Der aus eigenen allgemeinen Deckungsmitteln zu bestreitende Bedarf der Hoheits- bzw. Kämmererverwaltungen (Zuschußbedarf abzüglich der Einnahmen aus allgemeinen Finanzausweisungen und allgemeinen Umlagen und zuzüglich der Ausgaben an allgemeinen Finanzausweisungen und allgemeinen Umlagen).

Da allgemeine Finanzausweisungen und allgemeine Umlagen als Einnahmen nicht bestimmten Verwaltungszweigen zugeordnet werden können, sondern zusammen mit den eigenen allgemeinen Deckungsmitteln für den Gesamthaushalt zur Verfügung stehen, kann der Deckungsbedarf nicht für die einzelnen Verwaltungszweige, sondern nur für ihre Gesamtheit festgestellt werden.

### Gesamteinnahmen

Summe der statistisch erfaßten ordentlichen und außerordentlichen Einnahmen (Finanzstatistischer Abschluß).

Die Finanzstatistik erfaßt die Einnahmen der Gebietskörperschaften, d.h. die Einnahmen, die diese für das Rechnungsjahr unter Berücksichtigung der Auslaufperiode und auf Reste aus Vorjahren tatsächlich vereinnahmt haben.

### Einnahmen für den Gesamthaushalt

Einnahmen, die über die Einzelpläne 8 und 9 für den Gesamthaushalt zur Verfügung gestellt werden: Allgemeine Deckungsmittel sowie Einnahmen beim Verwaltungsabschnitt "Rücklagen für den Gesamthaushalt". Sie werden in der Finanzstatistik mit den Ausgaben für den Gesamthaushalt saldiert.

### Allgemeine Deckungsmittel

Eigene allgemeine Deckungsmittel: Steuern und steuerähnliche Einnahmen. Außerdem: Erträge des allgemeinen Kapital- und Grundvermögens, Überschüsse der wirtschaftlichen Unternehmen.

Als Steuereinnahmen gelten der Gesamtbetrag der eigenen Steuern im Bereich einer Gebietskörperschaft (Steueraufkommen), vermehrt oder vermindert um die Steueranteile von bzw. an andere Gebietskörperschaften.

Steuerähnliche Einnahmen sind Verwaltungskostenbeiträge von Bundesbahn und Bundespost, Lotterie und Toto (soweit nicht zweckgebunden), Ablösungsbeträge für Hand- und Spanndienste, nicht verteilte Jagdpachteinnahmen, Kurförderungsabgaben, Geldwerte der von Steuerpflichtigen geleisteten Naturaldienste, Ansiedlungsgebühren (soweit nicht zweckgebunden).

Erträge aus Erwerbsvermögen stellen sich dar als Saldo der Einnahmen und Ausgaben aus dem allgemeinen Kapital- und Grundvermögen und dem Saldo der Einnahmen und Ausgaben aus wirtschaftlichen Unternehmen, soweit diese nicht den Hoheits- bzw. Kämmererverwaltungen zugerechnet werden.

Außerdem: Allgemeine Finanzausweisungen von Gebietskörperschaften im Rahmen des allgemeinen Finanzausgleichs in Form von Schlüsselzuweisungen, Grundsteuerergänzungszuschüssen und Sonderzuschüssen aus dem Ausgleichstock sowie allgemeine Umlagen von nachgeordneten an regional übergeordnete Gebietskörperschaften, die nicht einem bestimmten Verwaltungszweig zugeordnet werden können, in Form von Landschaftsverbands-, Kreis-, Amts- und Zweckverbandsumlagen.

### Spezielle Deckungsmittel

Einnahmen, die bei den einzelnen Verwaltungszweigen der Hoheits- bzw. Kämmererverwaltungen unmittelbar anfallen, einschließlich der Einnahmen des ihnen zugerechneten Erwerbsvermögens.



Zu den speziellen Deckungsmitteln zählen die eigenen speziellen Deckungsmittel und die verwaltungszweiggebundenen Zuweisungen und Darlehen von Gebietskörperschaften der gleichen und anderer Art.

#### Eigene spezielle Deckungsmittel:

Als eigene spezielle Deckungsmittel gelten: Gebühren, Entgelte, Strafen, Zinsen und sonstige Erträge aus Kapitalanlagen, Mieten, Pachten, Verkaufserlöse, Entnahmen aus verwaltungszweiggebundenen Rücklagen, Darlehensrückflüsse, Schuldenaufnahmen und Zuweisungen von Nichtgebietskörperschaften, Verbänden und Vereinen.

#### Zuweisungen und Darlehen von Gebietskörperschaften anderer Art:

Zuweisungen und Darlehen von solchen Gebietskörperschaften, deren Einnahmen in die jeweils dargestellten Ergebnisse nicht einbezogen sind.

#### Zuweisungen und Darlehen von Gebietskörperschaften gleicher Art:

Zuweisungen und Darlehen von solchen Gebietskörperschaften, deren Einnahmen in die jeweils dargestellten Ergebnisse einbezogen sind.

### 1.4 Sonstige Begriffe

#### Grundbetrag

Aus dem Steueraufkommen und dem jeweiligen Hebesatz errechnete Bemessungsgrundlage der Realsteuern. Die Grundbeträge werden in der Finanzstatistik anstelle der von den Finanzämtern veranlagten Steuermeßbeträge verwendet.

#### Nettoausgaben

Unbereinigte Gesamtausgaben abzüglich aller Zahlungen von Gebietskörperschaften.

In der Staatsfinanzstatistik werden zur Berechnung der Nettoausgaben die Schuldenaufnahmen bei Gebietskörperschaften für die Aufgabenbereiche "Förderung des Wohnungsbaues", "Ländliche Siedlung", "Wirtschaftsförderung im Ausland" und "Sonstiger Verkehr" aus dem zentralen Aufgabenbereich "Schulden" bei den genannten Aufgabenbereichen in die Berechnung einbezogen.

Dagegen werden in der Gemeindefinanzstatistik die Schuldenaufnahmen von Gebietskörperschaften in vollem Umfang bei der Berechnung der Nettoausgaben den einzelnen Aufgabenbereichen zugerechnet.

#### Personalausgaben

**Aktivitätsbezüge:** Bezüge der in unmittelbarem Dienstverhältnis hauptberuflich vollbeschäftigten Beamten, Angestellten und ständigen Arbeiter; Vergütungen für Personen, die hauptberuflich für die Gebietskörperschaft in einer Anstalt oder bei einem Verwaltungszweig (z.B. Kranken- und Fürsorgeschwestern) tätig sind und für nebenamtliche Tätigkeit aller vorgenannten Personen; Arbeitgeberanteile für Sozial- und Zusatzversicherung, Beiträge an gemeindefremde Besoldungskassen, Beihilfen, Unterstützungen, Gratifikationen, Trennungsschädigungen, Übergangsgelder, Überstundenvergütungen, Zulagen.

**Versorgungsbezüge:** Ruhegehälter, Wartegelder, Witwen- und Waisengelder, die das Land bzw. die Gemeinden unmittelbar an die Versorgungsberechtigten zahlen, Beiträge an fremde Pensionskassen (nicht jedoch Zuführungen an eigene Versorgungsrücklagen), Beihilfen und Unterstützungen an die Versorgungsberechtigten.

**Sonstige Personalausgaben:** Aufwandsentschädigungen für ehrenamtlich tätige Beamte, Beiräte, Gemeindevertreter usw. und Vergütungen für nebenberufliche Tätigkeit an Personen, die hauptberuflich nicht für die Gebietskörperschaft arbeiten.

Arbeitnehmeranteile zur Sozialversicherung und Gehaltsvorschüsse werden wie durchlaufende Gelder in der Statistik nicht ausgewiesen. Tagegelder, Reisekosten, Umzugsvergütungen und Zahlungen an nur vorübergehend eingestellte, nicht mit laufenden oder regelmäßig wiederkehrenden Arbeiten beschäftigte Personen zählen zu den sächlichen Kosten.

### Rücklagen für den Gesamthaushalt

Allgemeine Ausgleichsrücklage, Betriebsmittlrücklage, andere nicht für einen bestimmten Verwaltungszweig gebildeten Rücklagen. Sie werden in der Finanzstatistik als Saldo der Einnahmen und Ausgaben nachgewiesen.

### Realsteuerkraft

Fiktives Aufkommen der Realsteuern, das durch Multiplikation der Grundbeträge der einzelnen Realsteuerarten mit den gewogenen Landesdurchschnittshebesätzen ermittelt wird. Die Addition der Realsteuerkraft aller Gemeinden ergibt auf Landesebene wiederum das effektive Aufkommen der Realsteuern.

### Steuerkraftzahlen aus dem Finanzausgleich

Die im allgemeinen Finanzausgleich zwischen Land und Gebietskörperschaften bei der Berechnung der Schlüsselzuweisungen in Ansatz gebrachten Steuerkraftzahlen sind mit folgenden einheitlichen Hebesätzen für jede Gemeinde ermittelt worden:

Grundsteuer A: 80 % der Meßbeträge

Grundsteuer B:

die ersten	20 000 DM der Meßbeträge mit 120 %
die weiteren	100 000 DM der Meßbeträge mit 160 %
die weiteren	400 000 DM der Meßbeträge mit 200 %
die weiteren	4 000 000 DM der Meßbeträge mit 220 %
die 4 520 000 übersteigenden DM der Meßbeträge mit 240 %	

Gewerbsteuer nach

Ertrag und Kapital: 200 % vom Grundbetrag; dieses fiktive Steueraufkommen wird um 50 % der von Betriebsgemeinden empfangenen Gewerbesteuerausgleichszuschüsse vermehrt und um 100 % der an Wohnsitzgemeinden geleisteten Gewerbesteuerausgleichszuschüsse vermindert.

Die Lohnsummensteuer bleibt unberücksichtigt.

### Steuerkraftmeßzahl aus dem Finanzausgleich

Summe der Steuerkraftzahlen der Grundsteuern A und B sowie der Gewerbsteuer nach Ertrag und Kapital aus dem Finanzausgleich.

### Unbereinigte Gesamtausgaben/Unbereinigte Gesamteinnahmen

Unmittelbare Ausgaben/Einnahmen zuzüglich aller Zahlungen an/von Gebietskörperschaften gleicher und anderer Ebene.

### Unmittelbare Ausgaben/Unmittelbare Einnahmen<sup>1)</sup>

Summe der Ausgaben/Einnahmen ohne Zahlungen an/von Gebietskörperschaften.

<sup>1)</sup> Versorgung, Zinsen, Tilgung und Zuführung an Rücklagen, Schuldenaufnahmen - auch bei Gebietskörperschaften -, Innere Darlehen und Entnahmen aus Rücklagen sind zentral beim Hauptaufgabenbereich "Allgemeine Finanzen" nachgewiesen.



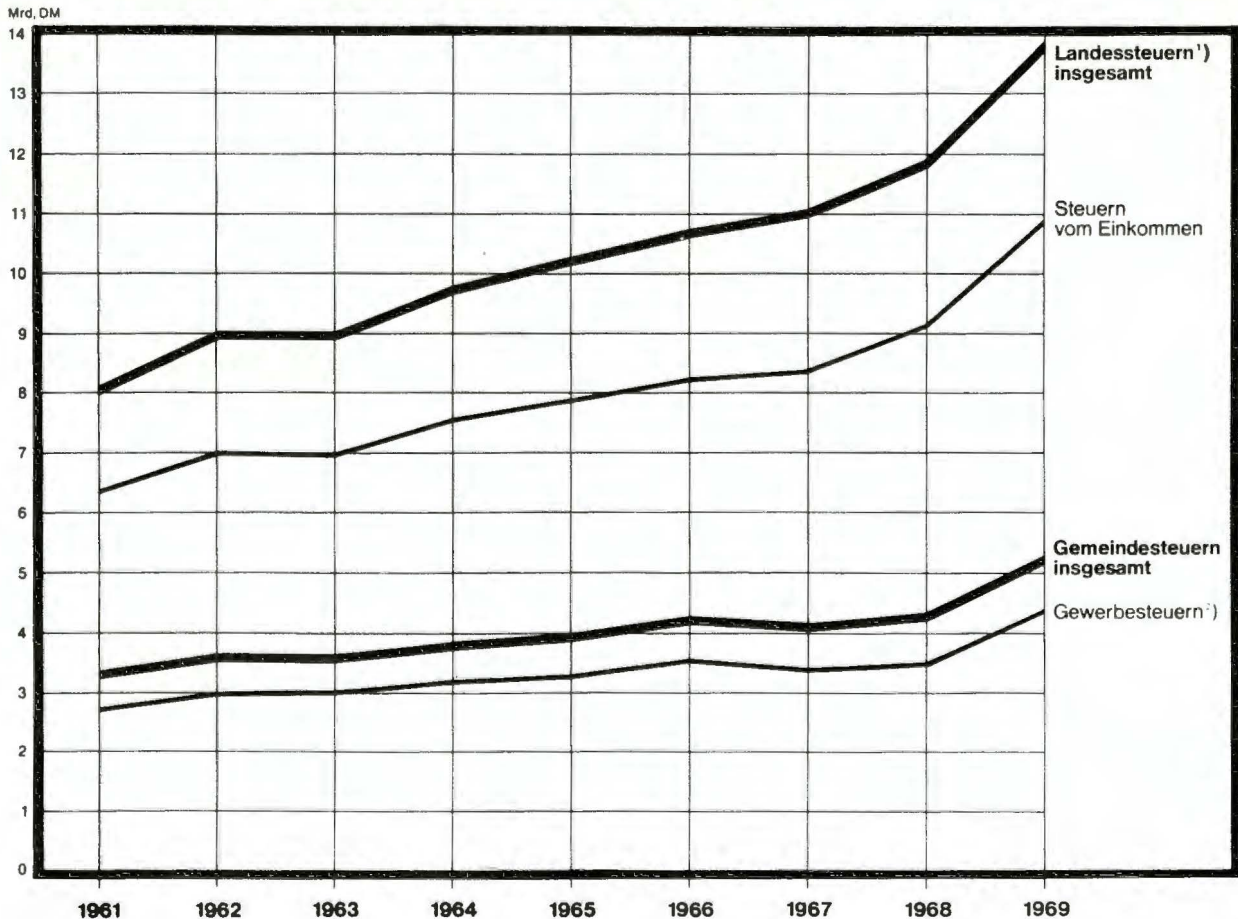
## 2. Ergebnisse

### 2.1 Einnahmen aus Landes- und Gemeindesteuern 1961 - 1969

- Mill.DM -

Rechnungsjahr	Steuereinnahmen			
	Land <sup>1)</sup>		Gemeinden (Gv)	
	insgesamt	darunter vom Einkommen	insgesamt	darunter Gewerbe- einschl. Lohnsummensteuer 2)
1961 . . . . .	8 073,2	6 337,1	3 310,0	2 719,5
1962 . . . . .	8 981,5	7 000,5	3 600,9	2 990,3
1963 . . . . .	8 971,4	6 988,2	3 604,5	3 010,0
1964 . . . . .	9 723,0	7 539,7	3 804,7	3 185,7
1965 . . . . .	10 199,1	7 886,0	3 951,9	3 278,6
1966 . . . . .	10 669,4	8 218,7	4 227,7	3 524,2
1967 . . . . .	11 007,9	8 359,9	4 122,9	3 387,8
1968 . . . . .	11 846,4	9 117,9	4 265,7	3 484,2
1969 . . . . .	13 832,9	10 884,4	5 219,6	4 389,9

1) Einschl. der an den Lastenausgleichsfonds abgeführten Vermögensteuer. - 2) Ohne Berücksichtigung des Gewerbesteuerenausgleichs.



¹) Einschl. der an den Lastenausgleichsfonds abgeführten Vermögensteuer.

²) Ohne Berücksichtigung des Gewerbesteuerenausgleichs.

## 2.2 Gesamtausgaben und Gesamteinnahmen der Gemeinden und Gemeindeverbände 1968

Die dargestellten Ausgabe- und Einnahmebeträge sind eine Zusammenfassung der ordentlichen und außerordentlichen Rechnung. Abgesetzt wurden neben gewissen Leistungen für Rechnung des Bundes die Anteilbeträge der ordentlichen an die außerordentliche Rechnung. Die Erstattungen innerhalb der Aufgabenbereiche sowie der interkommunale Verrechnungsverkehr wurden nicht aussondert.

Die Tilgungen wurden aus den Ausgaben der Vermögensbewegung herausgelöst und mit den Zinsen zum Schuldendienst zusammengefaßt.

Als Darlehensaufnahmen sind die äußeren und die inneren Darlehen ausgewiesen.

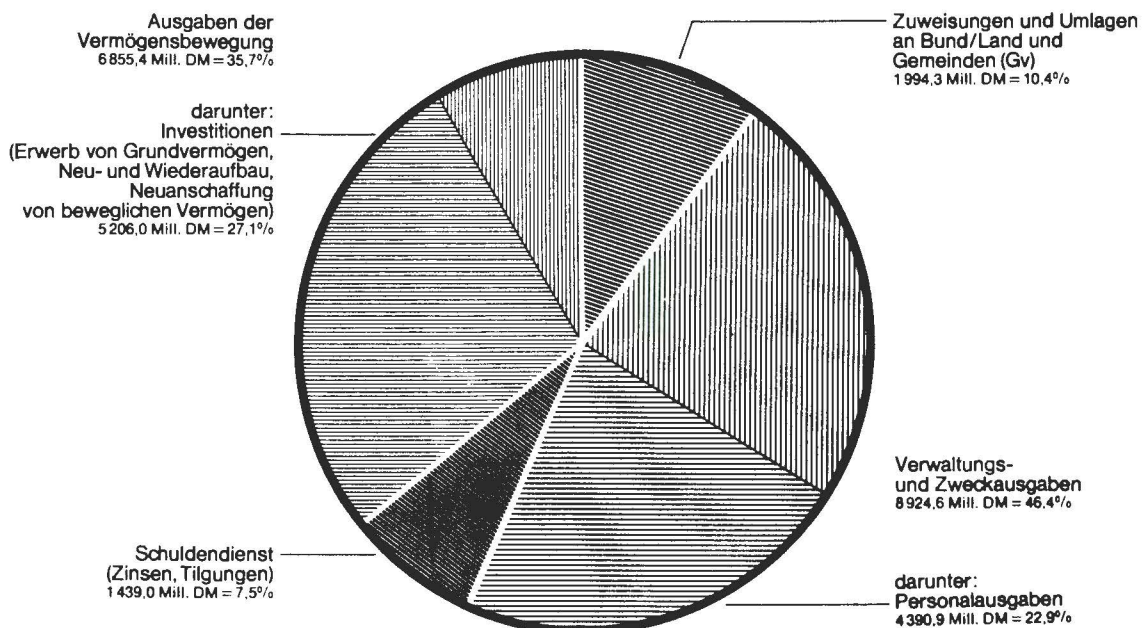
Bei den Steuern und steuerähnlichen Einnahmen sowie Realsteuern ist der Gewerbesteuerausgleich berücksichtigt.

Die allgemeinen Finanzzuweisungen schließen die nicht aufteilbaren Landeszuschüsse für die Auftragsverwaltung und die Pflichtaufgaben zur Erfüllung nach Weisung ein.

Der Aufgabenbereich "Wirtschaft" umfaßt die wirtschaftlichen Unternehmen und die öffentlichen Einrichtungen einschließlich Wirtschaftsförderung.

### Ausgaben nach Arten

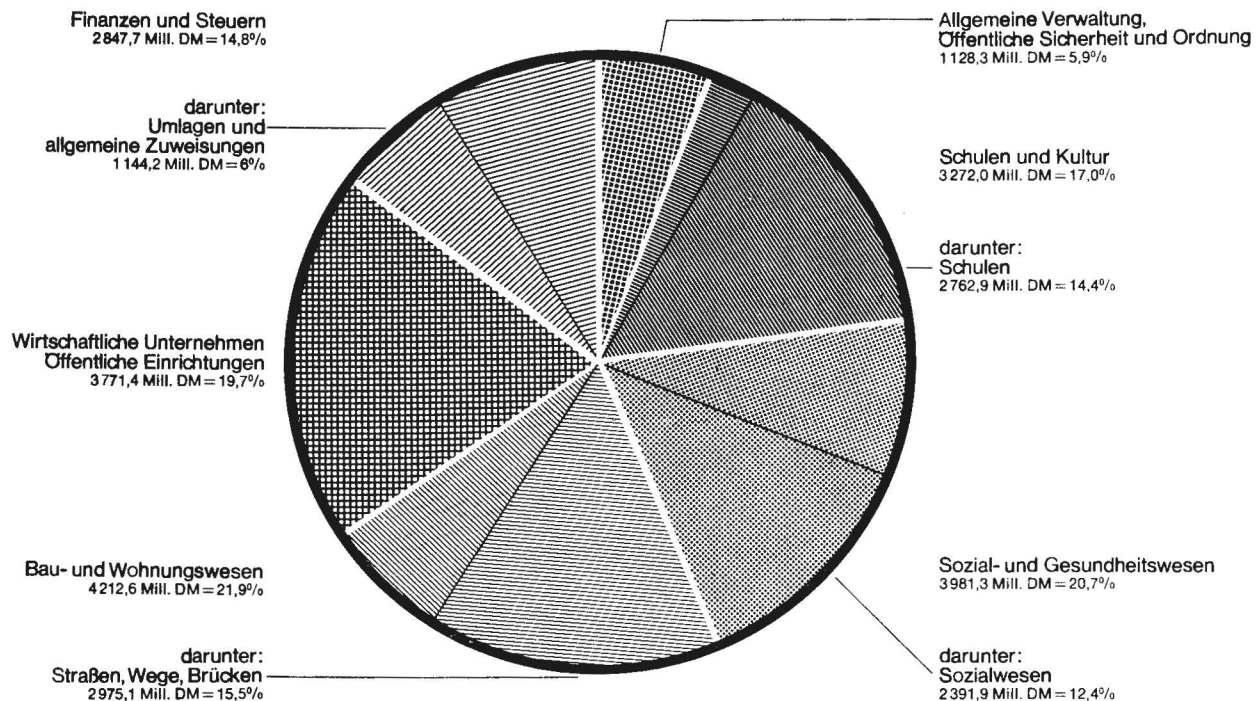
19 213,3 Mill. DM





## Ausgaben nach Aufgabenbereichen

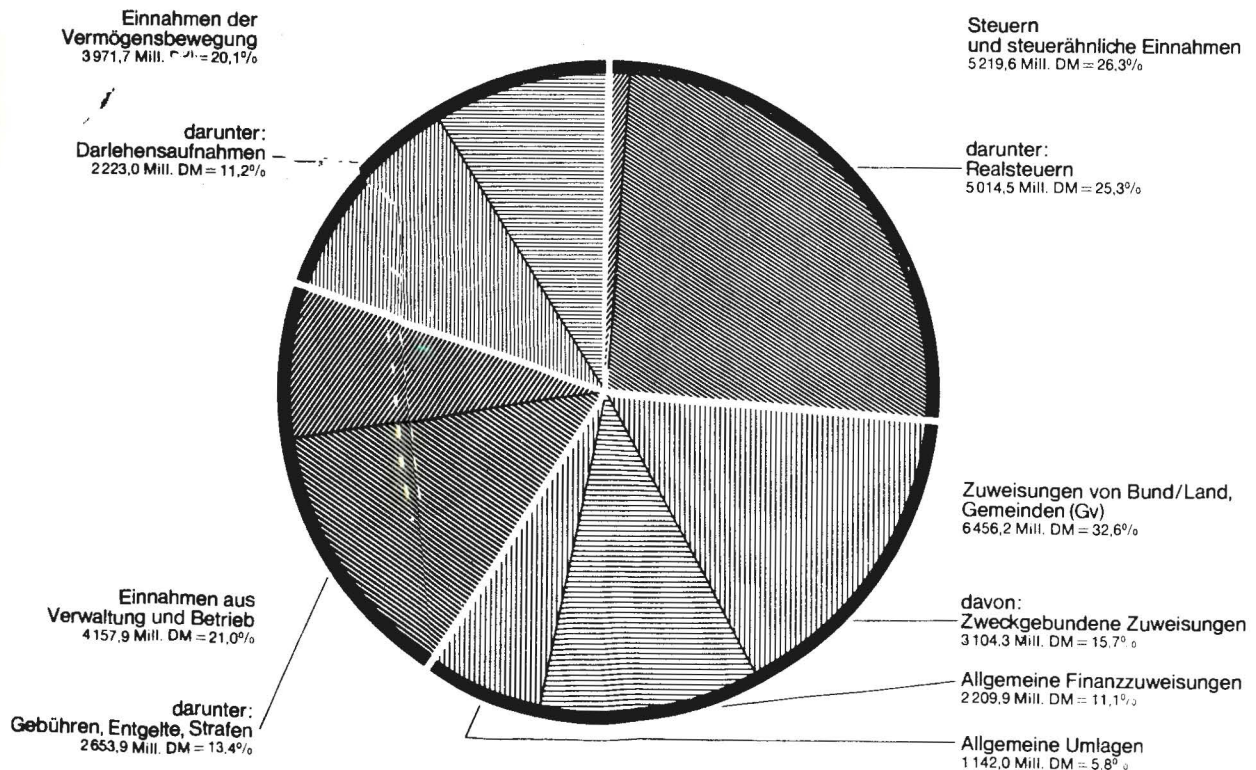
19 213,3 Mill. DM



ST LA NW

## Einnahmen nach Arten

19 805,4 Mill. DM



ST LANW



2.3 Unbereinigte Gesamteinnahmen und -ausgaben,  
der Gemeinden und Gemeindeverbände

- 1 000

Lfd. Nr.	Arten  Aufgabenbereich	Kreisfreie Städte							zusammen
		zusammen	davon mit					weniger als 50 000	
			500 000 und mehr	bis unter					
				200 000	100 000	50 000			
				500 000	200 000	100 000			
Einwohnern									
1	<u>Einnahmen</u>								
2	Steuern und steuerähnliche Einnahmen <sup>1)</sup>	2 944 854	1 245 535	907 523	620 326	146 746	24 724	2 194 823	
3	Grundsteuer A	2 606	769	842	720	222	53	34 245	
4	Grundsteuer B	354 593	145 606	114 357	72 365	19 006	3 259	234 860	
	Gewerbesteuer nach Ertrag und Kapital								
5	Lohnsummensteuer 1)	2 480 351	1 049 888	760 238	527 561	122 166	20 498	1 907 867	
6	Realsteuer zusammen 1)	2 837 550	1 196 263	875 437	600 646	141 394	23 810	2 176 972	
7	Gebühren, Entgelte, Strafen	1 462 014	626 566	462 182	288 789	73 266	11 211	713 141	
8	Übrige Einnahmen 2)	739 366	333 597	216 280	144 596	40 622	4 271	407 310	
9	Verwaltungs- und Betriebseinnahmen zusammen 1)	5 146 234	2 205 698	1 585 985	1 053 711	260 634	40 206	3 315 274	
10	Entnahmen aus Rücklagen und Kapitalvermögen	557 793	206 492	182 844	122 275	41 483	4 699	462 493	
	Erlöse aus Veräußerungen von Grund- und sonstigem Sachvermögen	193 065	64 899	49 806	64 829	12 271	1 260	180 309	
11	Rückflüsse von Darlehen	133 664	37 601	74 351	18 120	2 660	932	36 985	
12	Schuldenaufnahmen aus Kreditmarktmitteln	880 792	420 487	253 295	153 706	40 180	13 124	640 603	
13	Innere Darlehen	110 696	54 321	30 769	21 391	4 215	-	39 885	
14	Einnahmen der Vermögensbewegung zusammen	1 876 010	783 800	591 065	380 321	100 809	20 015	1 360 275	
15	UNMITTELBARE EINNAHMEN <sup>1)</sup>	7 022 244	2 989 498	2 177 050	1 434 032	361 443	60 221	4 675 549	
16	Zahlungen von Bund/Land einschl. Darlehen	1 837 261	634 123	634 292	412 090	135 341	21 415	1 854 793	
17	Allgemeine Finanzaufweisungen	744 192	206 179	280 171	175 066	71 885	10 891	890 141	
18	Spezielle Zuweisungen einschl. Darlehen	1 093 069	427 944	354 121	237 024	63 456	10 524	964 652	
19	GESAMTEINNAHMEN <sup>1)</sup>	8 859 505	3 623 621	2 811 342	1 846 122	496 784	81 636	6 530 342	
20	Zahlungen von Gemeinden (Gv) einschl. Darlehen	41 950	16 476	15 666	7 579	1 773	456	171 343	
21	UNBEREINIGTE GESAMTEINNAHMEN <sup>1)</sup>	8 901 455	3 640 097	2 827 008	1 853 701	498 557	82 092	6 701 685	
	<u>Ausgaben</u>								
22	Personalausgaben	2 299 678	917 944	751 863	481 206	129 876	18 789	1 032 625	
23	Unterhaltung und Instandsetzung von unbeweglichem Vermögen	261 650	108 700	87 465	49 595	13 791	2 099	203 110	
24	Zinsen	405 339	195 705	118 299	71 603	16 064	3 668	178 124	
25	Übrige Ausgaben 3) 1)	1 689 485	700 957	555 244	322 553	95 450	15 281	826 175	
26	Verwaltungs- und Zweckausgaben zusammen	4 656 152	1 923 306	1 512 871	924 957	255 181	39 837	2 240 034	
27	Tilgung	524 321	185 881	219 532	94 453	21 631	2 824	229 816	
28	Gewährung von Darlehen	196 317	66 278	85 336	33 650	6 141	4 912	65 105	
29	Zuführung an Rücklagen und Kapitalvermögen	634 738	259 395	170 015	149 002	51 304	5 022	541 027	
30	Erwerb von Grundvermögen	458 791	165 298	151 424	108 839	25 944	7 286	381 429	
31	Neu- und Wiederaufbau, Erweiterungs- und Umbauten, große Instandsetzungen	1 466 937	635 034	424 040	319 548	76 256	12 059	1 738 060	
32	Neuanschaffung von beweglichem Vermögen	139 803	53 572	39 982	36 078	8 635	1 536	120 118	
33	Investitionen zusammen (lfd. Nr. 30-32)	2 065 531	853 904	615 446	464 465	110 835	20 881	2 239 607	
34	Schulen	328 203	139 257	95 209	64 586	24 020	5 131	518 067	
35	Straßen, Wege, Brücken	606 741	256 288	175 523	137 848	32 555	4 527	534 616	
36	Öffentliche Einrichtungen	372 590	125 497	131 192	89 693	22 817	3 391	641 432	
37	Stadtentwässerung	166 660	70 973	46 607	37 110	10 032	1 938	397 565	
38	Ausgaben der Vermögensbewegung zusammen	3 420 907	1 365 458	1 090 329	741 570	189 911	33 639	3 075 555	
39	UNMITTELBARE AUSGABEN <sup>1)</sup>	8 077 059	3 288 764	2 603 200	1 666 527	445 32	77 476	5 315 589	
40	Zahlungen an Bund/Land	307 812	117 282	95 905	69 311	21 604	3 710	250 508	
41	GESAMTAUSGABEN <sup>1)</sup>	8 384 871	3 406 046	2 699 105	1 735 838	466 696	77 186	6 500 091	
42	Zahlungen an Gemeinden (Gv)	227 936	81 399	80 479	49 607	14 691	2 176	797 326	
43	UNBEREINIGTE GESAMTAUSGABEN <sup>1)</sup>	8 612 807	3 487 945	2 779 584	1 784 529	481 387	79 362	6 363 423	
44	Schulen	1 155 729	450 949	361 157	246 890	81 081	15 656	1 339 284	
45	Kultur	395 986	168 797	144 971	71 059	9 270	1 885	71 698	
46	Soziale Angelegenheiten	889 374	369 705	283 333	175 178	54 206	6 976	164 297	
47	Bau- und Wohnungswesen	1 770 064	703 776	573 361	380 083	95 655	17 189	1 251 788	
48	Öffentliche Einrichtungen	1 539 906	566 083	522 702	335 562	101 628	13 931	1 315 429	
49	Wirtschaftliche Unternehmen	499 143	212 244	203 883	50 986	26 828	5 202	202 874	
50	Neuschulden am 31.12.1969 <sup>4)</sup>	7 248 209	3 344 820	2 177 791	1 351 587	298 306	75 705	3 864 991	
51	a) Rentierliche Schulden	3 862 853	1 894 902	1 149 634	625 825	140 558	51 934	2 137 962	
52	Wirtschaftliche Unternehmen	1 543 209	784 497	531 235	155 562	52 701	19 214	527 651	
53	Wohnungsbau	1 409 951	708 399	389 328	257 639	38 441	16 144	606 929	
54	Stadtentwässerung	732 929	337 146	177 040	160 521	43 421	14 801	975 251	
55	b) Unrentierliche Schulden	3 385 356	1 449 918	1 028 157	725 762	157 748	23 771	1 727 029	
56	Schulen	668 244	336 536	159 949	123 479	44 798	3 482	658 868	
57	Gesundheitspflege	443 388	196 696	109 748	129 603	7 106	235	181 058	
58	Straßen, Wege, Brücken	1 175 034	551 741	320 946	250 815	43 390	8 142	452 910	
59	Neuschulden -ohne wirtschaftliche Unternehmen- am 31.12.1969 <sup>4)</sup>	5 705 000	2 560 323	1 646 556	1 196 025	245 605	56 491	3 337 340	
60	Schuldenaufnahmen 1969 <sup>4)</sup> (einschl. bei Gebietskörperschaften)	880 379	423 422	287 251	135 154	26 389	8 163	777 614	
61	Realsteuerkraft 1969 <sup>5)</sup>	2 798 610	1 188 700	848 033	600 037	138 003	23 837	2 219 772	
62	Personalstand am 2.10.1969 <sup>6)</sup> -ohne wirtschaftliche Unternehmen- Anzahl	105 520	41 642	33 915	22 939	6 149	875	49 995	
63	Personalstand am 2.10.1969 <sup>6)</sup> -mit wirtschaftlichen Unternehmen- Anzahl	119 324	46 712	38 270	26 244	7 009	1 089	55 664	

1) Unter Berücksichtigung der Gewerbesteuerausgleichsbeträge. - 2) Einschl. Zinsen und Erträge aus Kapitalanlagen, Mieten und Pachten.  
 3) Aus der vierteljährlichen Kassenstatistik. - 4) Aus der Personalstandsstatistik (vollbeschäftigtes Personal der Gemeinden (Gv))



DM -

Kreisangehörige Gemeinden								Ämter	Kreise	Land- schafts- verbände	Sied- lungs- verband Ruhr- kohlen- bezirk	Gemeinden und Gemeinde- verbände insgesamt	Lfd. Nr.
davon mit													
50 000 und mehr	20 000	10 000	5 000	3 000	2 000	1 000	weniger als 1 000						
	bis unter												
	50 000	20 000	10 000	5 000	3 000	2 000							
Einwohnern													
350 372	876 152	444 536	280 757	101 102	59 993	51 377	30 534	-	79 884	-	-	5 219 561	1
669	5 934	6 044	8 048	3 355	2 517	3 678	4 000	-	-	-	-	36 851	2
35 696	94 815	48 304	30 768	10 285	6 647	5 258	3 087	-	-	-	-	589 453	3
311 408	769 113	386 571	239 430	86 515	50 171	41 746	22 913	-	-	-	-	4 388 218	4
347 773	869 862	440 919	278 246	100 155	59 335	50 682	30 000	-	-	-	-	5 014 522	5
137 911	286 204	151 609	80 415	24 954	11 938	12 758	7 352	15 058	203 557	260 139	4	2 653 913	6
68 774	138 755	72 654	61 429	21 176	12 734	19 567	12 221	16 114	155 108	184 921	1 215	1 504 034	7
557 057	1 301 111	668 799	422 601	147 252	84 665	83 702	50 107	31 172	438 549	445 060	1 219	9 377 508	8
85 564	168 865	91 674	63 920	19 799	9 996	13 863	8 812	8 979	122 179	22 776	63	1 174 283	9
26 865	68 080	32 970	21 051	12 126	7 426	7 015	4 776	616	10 886	492	-	385 368	10
7 114	14 839	9 953	3 165	904	397	432	181	2 004	7 753	7 256	1 394	189 056	11
81 362	222 587	141 685	103 930	33 876	21 651	22 896	12 616	9 058	34 045	92 248	2 258	1 659 004	12
3 491	20 905	5 912	5 947	1 590	340	1 092	608	51	12 937	2 864	-	166 433	13
204 396	495 276	282 194	198 013	68 295	39 810	45 298	26 993	20 708	187 800	125 636	3 715	3 574 144	14
761 453	1 796 387	950 993	620 614	215 527	124 475	129 000	77 100	51 880	626 349	570 696	4 934	12 951 652	15
193 216	613 190	432 887	311 317	101 288	68 667	78 406	55 822	42 284	656 573	1 043 107	3 132	5 437 150	16
80 593	275 774	205 846	147 749	57 653	39 445	46 214	36 867	23 864	346 860	204 813	-	2 209 870	17
112 623	337 416	227 041	163 568	43 635	29 222	32 192	18 955	18 420	309 713	838 294	3 132	3 227 280	18
954 669	2 409 577	1 383 880	931 931	316 815	193 142	207 406	132 922	94 164	1 282 922	1 613 803	8 066	18 388 802	19
9 764	61 468	46 300	36 316	7 946	3 521	3 583	2 445	156 562	600 907	428 840	17 038	1 416 640	20
964 433	2 471 045	1 430 180	968 247	324 761	196 663	210 989	135 367	250 726	1 883 829	2 042 643	25 104	19 805 442	21
196 353	462 997	216 590	103 687	23 940	11 943	11 962	5 153	150 533	488 587	413 788	5 683	4 390 894	22
23 928	68 897	45 862	30 156	10 973	7 484	8 642	7 168	2 455	33 123	37 437	115	537 890	23
30 643	73 147	35 743	20 843	6 513	3 934	4 500	2 801	3 528	13 185	33 450	74	633 700	24
121 632	312 884	172 311	113 734	36 607	23 507	26 646	18 854	42 574	582 024	845 129	10 449	3 995 836	25
372 556	917 925	470 506	268 420	78 033	46 868	51 750	33 976	199 090	1 116 919	1 329 804	16 321	9 558 320	26
36 116	94 461	43 818	29 295	9 454	5 882	6 242	4 548	3 900	29 262	17 950	84	805 333	27
11 558	32 196	11 263	7 334	1 536	442	586	190	1 712	16 316	39 306	375	319 131	28
115 591	209 135	109 734	52 039	24 411	8 894	12 651	8 572	6 181	89 511	58 696	135	1 330 288	29
70 655	145 774	88 219	47 681	14 525	6 626	4 470	3 479	3 250	33 769	3 027	3 025	883 291	30
179 816	563 325	405 104	305 744	102 145	65 386	71 041	45 499	21 778	253 825	530 513	326	4 011 439	31
17 927	47 232	27 305	18 725	3 432	2 877	1 804	816	7 695	29 057	14 476	115	311 264	32
268 398	756 331	520 628	372 150	120 102	74 889	77 315	49 794	32 723	316 651	548 016	3 466	5 205 994	33
48 405	194 069	147 045	87 332	22 442	11 423	6 046	1 305	13 885	54 897	6 486	-	921 538	34
73 320	166 608	107 888	90 868	34 828	22 186	24 265	14 653	356	130 257	484 753	-	1 756 723	35
60 019	208 904	141 316	112 193	37 380	26 425	32 992	22 203	6 083	5 478	723	315	1 026 621	36
37 915	125 612	87 148	75 062	25 274	17 894	19 931	8 729	1 489	215	-	-	565 929	37
431 663	1 092 123	685 443	460 818	155 503	90 107	96 794	63 104	44 516	451 740	663 968	4 060	7 660 746	38
804 219	2 010 048	1 155 949	729 238	233 536	136 975	148 544	97 080	243 606	1 568 659	1 993 772	20 381	17 219 066	39
36 331	101 470	55 015	33 751	10 562	5 704	5 270	2 405	5 777	27 696	-	-	591 793	40
840 550	2 111 518	1 210 964	762 989	244 098	142 679	153 814	99 485	249 383	1 596 355	1 993 772	20 381	17 810 859	41
76 703	235 550	161 158	143 907	62 455	41 428	44 864	31 261	4 951	308 588	60 586	3 066	1 402 453	42
917 253	2 347 068	1 372 122	906 896	306 553	184 107	198 678	130 746	254 334	1 904 943	2 054 358	23 447	19 213 312	43
155 317	519 711	321 962	196 905	59 321	36 599	31 472	17 997	34 668	197 211	36 033	-	2 762 925	44
18 155	30 246	11 571	5 176	2 194	1 482	1 635	1 239	1 115	16 060	24 193	-	509 052	45
40 115	71 317	28 650	14 473	3 675	2 219	2 342	1 506	18 626	515 279	804 354	-	2 391 930	46
207 391	440 247	253 826	180 539	63 146	38 463	41 132	27 044	42 976	364 649	775 913	7 197	4 212 587	47
167 738	491 587	277 458	191 337	64 555	40 773	49 141	32 840	18 073	69 350	14 105	13 236	2 970 099	48
20 949	55 005	40 876	42 090	14 116	6 534	13 215	10 089	3 002	30 162	66 105	-	801 286	49
641 139	1 513 290	831 789	480 775	141 498	88 467	101 246	66 787	64 179	377 863	571 926	9 520	12 136 688	50
379 387	860 276	427 766	261 987	80 844	48 206	51 023	28 473	20 419	71 728	102 081	7 222	6 202 265	51
116 692	227 863	104 025	48 846	11 140	3 762	8 158	7 165	5 668	42 174	59 401	-	2 178 103	52
115 671	259 039	123 830	65 407	17 914	10 776	8 894	5 398	11 876	27 533	42 680	7 222	2 106 191	53
135 412	360 700	196 569	147 309	51 772	33 660	33 962	15 867	2 787	1 642	-	-	1 712 609	54
261 752	653 014	404 023	218 788	60 654	40 261	50 223	38 314	43 760	306 135	469 845	2 298	5 934 423	55
74 470	265 710	165 313	91 822	22 554	16 190	16 097	6 712	9 420	60 713	33 146	-	1 430 391	56
50 915	52 740	61 794	8 925	1 981	1 662	2 159	882	4 913	131 134	289 512	-	1 050 005	57
69 602	182 197	90 449	60 173	15 811	11 415	13 791	9 472	3	18 349	79 727	3	1 726 026	58
524 447	1 285 427	727 764	431 929	130 358	84 705	93 088	59 622	58 511	335 689	512 525	9 520	9 958 585	59
106 052	267 154	185 912	121 535	34 456	23 310	25 971	13 224	7 665	56 240	91 308	2 295	1 815 501	60
349 690	888 712	458 966	282 352	101 672	58 873	50 947	28 560	-	-	-	-	5 018 382	61
9 502	22 188	10 783	4 996	1 129	608	574	215	7 377	24 068	21 133	223	268 316	62
10 798	24 692	11 759	5 519	1 254	659	705	278	7 421	24 746	21 154	223	228 532	63

sowie Zuweisung von Zweckverbänden usw.. - 3) Einschl. Zuweisungen an Zweckverbände usw.. - 4) Aus der Schuldenstandsstatistik. - ohne Sparkassen).



Lfd. Nr.	Arten  Aufgabenbereich	Kreisfreie Städte							zusammen
		zusammen	davon mit					weniger als 50 000	
			500 000 und mehr	bis unter					
				200 000	100 000	50 000			
				500 000	200 000	100 000			
				Einwohnern					
<u>Einnahmen</u>									
1	Steuern und steuerähnliche Einnahmen . . . . .	365,65	431,14	329,71	351,86	262,61	272,88	244,26	
2	Grundsteuer A . . . . .	0,32	0,27	0,30	0,41	0,40	0,58	3,81	
3	Grundsteuer B . . . . .	44,03	50,40	41,55	41,04	34,01	35,97	26,14	
4	Gewerbesteuer nach Ertrag und Kapital, Lohnsummensteuer 1) . . . . .	307,97	363,41	276,20	299,24	218,63	226,24	212,32	
5	Realsteuer zusammen 1) . . . . .	352,32	414,08	318,05	340,69	253,04	262,79	242,27	
6	Gebühren, Entgelte, Strafen . . . . .	181,53	216,88	167,91	163,80	131,12	123,74	79,36	
7	Übrige Einnahmen 2) . . . . .	91,80	115,47	78,57	82,02	72,70	47,14	45,33	
8	Verwaltungs- und Betriebseinnahmen zusammen . . . . .	638,98	763,49	576,19	597,68	466,43	443,76	368,95	
9	Entnahmen aus Rücklagen und Kapitalvermögen . . . . .	69,26	71,48	66,43	69,36	74,24	51,86	51,47	
10	Erlöse aus Veräußerungen von Grund- und sonstigem Sachvermögen . . . . .	23,97	22,46	18,10	36,77	21,96	13,91	20,07	
11	Rückflüsse von Darlehen . . . . .	16,60	13,02	27,01	10,28	4,76	10,29	4,11	
12	Schuldenaufnahmen aus Kreditmarktmitteln . . . . .	109,36	145,55	92,02	87,18	71,91	144,85	71,29	
13	Innere Darlehen . . . . .	13,74	18,80	11,18	12,13	7,54	-	4,44	
14	Einnahmen der Vermögensbewegung zusammen . . . . .	232,93	271,31	214,74	215,72	180,41	220,91	151,38	
15	UNMITTELBARE EINNAHMEN . . . . .	871,91	1 034,80	790,93	813,40	646,84	664,67	520,33	
16	Zahlungen von Bund/Land einschl. Darlehen . . . . .	228,12	219,50	230,44	233,74	242,20	236,36	206,42	
17	Allgemeine Finanzzuweisungen . . . . .	92,40	71,37	101,79	99,30	128,64	120,21	99,06	
18	Spezielle Zuweisungen einschl. Darlehen . . . . .	135,72	148,13	128,65	134,44	113,56	116,15	107,36	
19	GESAMTEINNAHMEN . . . . .	1 100,03	1 254,30	1 021,37	1 047,14	889,04	901,03	726,75	
20	Zahlungen von Gemeinden (Gv) einschl. Darlehen . . . . .	5,21	5,70	5,69	4,30	3,17	5,03	19,07	
21	UNBEREINIGTE GESAMTEINNAHMEN . . . . .	1 105,24	1 260,00	1 027,06	1 051,44	892,21	906,06	745,82	
<u>Ausgaben</u>									
22	Personalausgaben . . . . .	285,54	317,74	273,15	272,94	232,42	207,38	114,92	
23	Unterhaltung und Instandsetzung von unbeweglichem Vermögen . . . . .	32,49	37,63	31,78	28,13	24,68	23,17	22,60	
24	Zinsen . . . . .	50,33	67,74	42,98	40,61	28,75	40,48	19,82	
25	Übrige Ausgaben 3) . . . . .	209,77	242,63	201,72	182,96	170,82	168,66	91,95	
26	Verwaltungs- und Zweckausgaben zusammen . . . . .	578,13	665,74	549,63	524,64	456,67	439,69	249,29	
27	Tilgung . . . . .	65,10	64,34	79,76	53,57	38,71	31,17	25,58	
28	Gewährung von Darlehen . . . . .	24,38	22,94	31,00	19,09	10,99	54,21	7,25	
29	Zuführung an Rücklagen und Kapitalvermögen . . . . .	78,81	89,79	61,77	84,52	91,81	55,43	60,21	
30	Erwerb von Grundvermögen . . . . .	56,96	57,22	55,01	61,74	46,43	80,42	42,45	
31	Neu- und Wiederaufbau, Erweiterungs- und Umbauten, große Instandsetzungen . . . . .	182,14	219,82	154,06	181,25	136,47	133,10	193,42	
32	Neuanschaffung von beweglichem Vermögen . . . . .	17,36	18,54	14,52	20,46	15,45	16,95	13,37	
33	Investitionen zusammen (lfd. Nr. 30-32) . . . . .	256,46	295,58	223,59	263,45	198,35	230,47	249,24	
34	Schulen . . . . .	40,75	48,20	34,59	36,63	42,99	56,63	57,66	
35	Straßen, Wege, Brücken . . . . .	75,34	88,71	63,77	78,19	58,26	49,97	59,50	
36	Öffentliche Einrichtungen . . . . .	46,26	43,44	47,66	50,87	40,83	37,43	71,38	
37	Stadtentwässerung . . . . .	20,69	24,57	16,93	21,05	17,95	21,39	44,24	
38	Ausgaben der Vermögensbewegung zusammen . . . . .	424,75	472,65	396,12	420,63	339,86	371,28	342,28	
39	UNMITTELBARE AUSGABEN . . . . .	1 002,88	1 138,39	945,75	945,27	796,53	810,97	591,57	
40	Zahlungen an Bund/Land . . . . .	38,22	40,60	34,84	39,31	38,66	40,94	27,88	
41	GESAMTAUSGABEN . . . . .	1 041,10	1 178,99	980,59	984,58	835,19	851,91	619,45	
42	Zahlungen an Gemeinden (Gv) . . . . .	28,30	28,35	29,24	27,62	26,29	24,02	88,73	
43	UNBEREINIGTE GESAMTAUSGABEN . . . . .	1 069,40	1 207,34	1 009,83	1 012,20	861,48	875,93	708,18	
44	Schulen . . . . .	143,50	156,09	131,21	140,04	145,10	172,80	149,05	
45	Kultur . . . . .	49,17	58,43	52,67	40,31	16,59	20,81	7,98	
46	Soziale Angelegenheiten . . . . .	110,43	127,97	102,93	99,36	97,01	77,00	18,28	
47	Bau- und Wohnungswesen . . . . .	219,78	243,61	208,30	215,59	171,18	189,72	139,31	
48	Öffentliche Einrichtungen . . . . .	191,20	195,95	189,90	190,33	181,87	153,76	146,39	
49	Wirtschaftliche Unternehmen . . . . .	61,96	73,47	74,07	28,92	48,01	57,42	22,58	
50	Neuschulden am 31.12.1969 4) . . . . .	899,97	1 157,80	791,20	766,63	533,84	835,57	430,13	
51	a) Rentierliche Schulden . . . . .	479,63	655,91	417,67	354,97	251,54	573,21	237,93	
52	Wirtschaftliche Unternehmen . . . . .	191,61	271,55	193,00	88,23	94,31	212,07	58,72	
53	Wohnungsbau . . . . .	175,07	245,21	141,44	146,14	68,79	178,18	67,54	
54	Stadtentwässerung . . . . .	91,00	116,70	64,32	91,05	77,71	163,36	108,53	
55	b) Unrentierliche Schulden . . . . .	420,34	501,89	373,53	411,66	282,30	262,36	192,20	
56	Schulen . . . . .	82,97	116,49	58,11	70,04	80,17	38,43	73,32	
57	Gesundheitspflege . . . . .	55,05	68,09	39,87	73,51	12,72	2,59	20,15	
58	Straßen, Wege, Brücken . . . . .	145,90	190,98	116,60	142,26	77,65	89,86	50,40	
59	Neuschulden -ohne wirtschaftliche Unter- nehmen- am 31.12.1969 4) . . . . .	708,36	886,25	598,20	678,40	439,53	623,50	371,41	
60	Schuldenaufnahmen 1969 4) (einschl. bei Gebietskörperschaften) . . . . .	109,31	146,57	104,36	76,66	47,23	90,10	86,54	
61	Realsteuerkraft 1969 5) . . . . .	347,49	411,47	308,09	340,35	246,97	263,09	247,04	
62	Personalstand am 2.10.1969 6) -ohne wirt- schaftliche Unternehmen- auf je 1 000 Einw. . . . .	13	14	12	13	11	10	6	
63	Personalstand am 2.10.1969 6) -mit wirt- schaftlichen Unternehmen- auf je 1 000 Einw. . . . .	15	16	14	15	13	12	6	

Anmerkungen S.



Einwohner -

Kreisangehörige Gemeinden								Ämter	Kreise	Land- schafts- verbände	Sied- lungs- verband Ruhr- kohlen- bezirk	Gemeinden und Gemeinde- verbände insgesamt	Lfd. Nr.
davon mit													
50 000 und mehr	20 000	10 000	5 000	3 000	2 000	1 000	weniger als 1 000						
	bis unter												
	50 000	20 000	10 000	5 000	3 000	2 000							
Einwohnern													
359,47	276,58	224,71	199,01	196,70	178,05	143,45	124,69	-	8,89	-	-	306,32	1
0,69	1,87	3,05	5,70	6,53	7,47	10,27	16,33	-	-	-	-	2,16	2
36,62	29,93	24,42	21,81	20,01	19,73	14,68	12,61	-	-	-	-	34,59	3
319,49	242,79	195,41	169,72	168,32	148,90	116,56	93,56	-	-	-	-	257,53	4
356,80	274,59	222,88	197,23	194,86	176,10	141,51	122,50	-	-	-	-	294,28	5
141,49	90,35	76,63	57,00	48,55	35,43	35,62	30,02	6,30	22,65	15,27	0,00	155,75	6
70,56	43,80	36,73	43,54	41,20	37,80	54,63	49,90	6,74	17,26	10,85	0,22	88,27	7
571,52	410,73	338,07	299,55	286,45	251,28	233,70	204,61	13,04	48,80	26,12	0,22	550,34	8
87,79	53,31	46,34	45,31	38,52	29,66	38,71	35,98	3,75	13,60	1,34	0,01	68,91	9
27,56	21,49	16,66	14,92	23,59	22,04	19,58	19,50	0,26	1,21	0,03	-	22,62	10
7,30	4,68	5,03	2,24	1,76	1,18	1,21	0,74	0,84	0,86	0,42	0,25	11,09	11
83,47	70,27	71,62	73,67	65,91	64,26	63,93	51,52	3,79	3,79	5,41	0,40	97,36	12
3,58	6,60	2,99	4,22	3,09	1,01	3,05	2,48	0,02	1,44	0,17	-	9,77	13
209,70	156,35	142,64	140,36	132,87	118,15	126,48	110,22	8,66	20,90	7,37	0,66	209,75	14
781,22	567,08	480,71	439,91	419,32	369,43	360,18	314,83	21,70	69,70	33,49	0,88	760,09	15
198,23	193,57	218,82	220,67	197,06	203,79	218,91	227,95	17,68	73,07	61,22	0,55	319,09	16
82,68	87,06	104,05	104,73	112,17	117,06	129,03	150,55	9,98	38,60	12,02	-	129,69	17
115,55	106,51	114,77	115,94	84,89	86,73	89,88	77,40	7,70	34,47	49,20	0,55	189,40	18
979,45	760,65	699,53	660,58	616,38	573,22	579,09	542,78	39,38	142,77	94,71	1,43	079,18	19
10,02	19,40	23,40	25,74	15,46	10,45	10,00	9,99	65,48	66,87	25,17	3,03	83,14	20
989,47	780,05	722,93	686,32	631,84	583,67	589,09	552,77	104,86	209,64	119,88	4,46	162,32	21
201,45	146,15	109,48	73,50	46,58	35,45	33,40	21,04	62,96	54,37	24,28	1,01	257,69	22
24,55	21,75	23,18	21,38	21,35	22,21	24,13	29,27	1,03	3,69	2,20	0,02	31,57	23
31,44	23,09	18,07	14,77	12,67	11,68	12,56	11,44	1,48	1,47	1,96	0,01	37,19	24
124,79	98,77	87,10	80,62	71,22	69,76	74,40	76,99	17,80	64,77	49,60	1,86	234,50	25
382,23	289,76	237,83	190,27	151,82	139,10	144,49	138,74	83,27	124,30	78,04	2,90	560,95	26
37,05	29,82	22,15	20,76	18,39	17,46	17,43	18,57	1,63	3,26	1,05	0,01	47,26	27
11,86	10,16	5,69	5,20	2,99	1,31	1,63	0,78	0,72	1,81	2,31	0,07	18,73	28
118,59	66,02	55,47	36,89	47,49	26,40	35,32	35,00	2,58	9,96	3,44	0,02	78,07	29
72,49	46,02	44,59	33,80	28,26	19,66	12,48	14,21	1,36	3,76	0,18	0,54	51,84	30
184,48	177,83	204,78	216,72	198,73	194,06	198,35	185,80	9,11	28,25	31,13	0,06	235,42	31
18,39	14,91	13,80	13,27	6,67	8,54	5,04	3,33	3,22	3,23	0,85	0,02	18,27	32
275,36	238,76	263,17	263,79	233,66	222,26	215,87	203,34	13,69	35,24	32,16	0,62	305,53	33
49,66	61,26	74,33	61,90	43,66	33,90	16,88	5,33	5,81	6,11	0,38	-	54,08	34
75,22	52,59	54,54	64,41	67,76	65,85	67,75	59,84	0,15	14,50	28,45	-	103,10	35
61,58	65,95	71,43	79,53	72,72	78,43	92,12	90,67	2,54	0,61	0,04	0,06	60,25	36
38,90	39,65	44,05	53,21	49,17	53,11	55,65	35,64	0,62	0,02	-	-	33,21	37
442,86	344,76	346,48	326,64	302,53	267,43	270,25	257,69	18,62	50,27	38,96	0,72	449,59	38
825,09	634,52	584,31	516,91	454,35	406,53	414,74	396,43	101,89	174,57	117,00	3,62	010,54	39
37,28	32,03	27,81	23,92	20,55	16,92	14,72	9,82	2,41	3,08	-	-	34,73	40
862,37	666,55	612,12	540,83	474,90	423,45	429,46	406,25	104,30	177,65	117,00	3,62	045,27	41
78,69	74,36	81,46	102,01	121,51	122,95	125,26	127,65	2,07	34,34	3,56	0,55	82,30	42
941,06	740,91	693,58	642,84	596,41	546,40	554,72	533,90	106,37	211,99	120,56	4,17	127,57	43
159,35	164,06	162,75	139,57	115,41	108,62	87,87	73,49	14,50	21,95	2,11	-	162,15	44
18,63	9,55	5,85	3,67	4,27	4,40	4,57	5,06	0,47	1,79	1,42	-	29,87	45
41,16	22,51	14,48	10,26	7,15	6,59	6,54	6,15	7,79	57,34	47,21	-	140,38	46
212,77	138,98	128,30	127,97	122,85	114,15	114,84	110,43	17,97	40,58	45,54	1,28	247,22	47
172,09	155,18	140,25	135,63	125,59	121,01	137,20	134,10	7,56	7,72	0,83	2,35	174,31	48
21,49	17,36	20,66	29,83	27,46	19,39	36,90	41,20	1,26	3,36	3,88	-	47,03	49
657,78	477,71	420,46	340,79	275,29	262,56	282,68	272,72	26,84	42,05	33,56	1,69	712,26	50
389,23	271,57	216,23	185,71	157,29	143,07	142,45	116,26	8,54	7,98	5,99	1,28	363,99	51
119,72	71,93	52,58	34,62	21,67	11,17	22,78	29,26	2,37	4,69	3,49	-	127,83	52
118,67	81,77	62,59	46,36	34,85	31,98	24,83	22,04	4,97	3,06	2,50	1,28	123,61	53
138,93	113,86	99,36	104,42	100,72	99,90	94,82	64,79	1,17	0,18	-	-	100,51	54
268,55	206,14	204,23	155,08	118,00	119,49	140,23	156,46	18,30	34,07	27,57	0,41	348,27	55
76,40	83,88	83,56	65,09	43,88	48,05	44,94	27,41	3,94	6,76	1,95	-	83,95	56
52,24	16,65	31,24	6,33	3,85	4,93	6,03	3,60	2,05	14,59	16,99	-	61,62	57
71,41	57,52	45,72	42,65	30,76	33,88	38,51	38,68	0,00	2,04	4,68	0,00	101,30	58
538,06	405,78	367,88	306,17	253,62	251,39	259,90	243,46	24,47	37,36	30,07	1,69	584,43	59
108,80	84,33	93,98	86,15	67,04	69,18	72,51	54,00	3,21	6,26	5,36	0,41	106,55	60
358,77	280,55	232,00	200,14	197,81	174,73	142,25	116,63	-	-	-	-	294,52	61
10	7	5	4	2	2	2	1	3	3	1	0	12	62
11	8	6	4	2	2	2	1	3	3	1	0	13	63



### 3. Anmerkungen zu dem Tabellenteil

#### 3.1 Allgemeines

Abweichend von der Behandlung in den Haushaltsrechnungen sind in den finanzstatistischen Darstellungen die Lastenausgleichsleistungen und die Ausgaben für den Zivilschutz (für Rechnung des Bundes) sowie ihre Deckung nicht in den Bruttoausgaben usw. enthalten. Die Lastenausgleichsleistungen werden in einer Sonderübersicht dargestellt.

Abweichungen zwischen Additionsergebnissen und ausgewiesenen Summen erklären sich aus dem Runden der Zahlen.

#### 3.2 Anmerkungen zu Tabellenteil 1 und 2

- 1) Einschl. der Darlehen, die durch die Wohnungsbauförderungsanstalt des Landes Nordrhein-Westfalen ausgezahlt werden (1967 = 455 136 TDM, 1968 = 298 291 TDM, 1969 = 148 314 TDM).
- 2) Einschl. der an den Lastenausgleichsfonds abgeführten Vermögensteuer (1967 = 188 454 TDM, 1968 = 173 868 TDM, 1969 = 182 096 TDM).
- 3) Nur unter Allgemeine Finanzen.
- 4) Gemeinden mit weniger als 10 000 Einwohnern und Ämter.
- 5) Bzw. Mehreinnahmen (+).

#### 3.3 Anmerkungen zu Tabellenteil 3

- 1) Einschl. Zuweisungen an Zweckverbände, sonstige Körperschaften usw. in der o.R. und ao.R. (bei Gemeinden und Gemeindeverbänden zusammen: 72 268 TDM in der ao.R.).
- 2) Realsteuerkraft ist das durch die gewogenen Landesdurchschnittshebesätze nivellierte Realsteueraufkommen (= Grundbetrag multipliziert mit dem jeweiligen Landesdurchschnittshebesatz; gewogener Landesdurchschnittshebesatz: Istaufkommen dividiert durch Grundbeträge auf Landesebene für jede Steuerart).
- 3) Einschl. Erwerb von Beteiligungen.
- 4) Einschl. großer Instandsetzungen.
- 5) Einschl. nicht aufgeteilter öffentl. Einrichtungen der Gemeinden mit weniger als 3 000 Einwohnern.
- 6) Bzw. Mehreinnahmen (+).
- 7) Ohne Gemeinden mit weniger als 3 000 Einwohnern.
- 8) Ohne Gemeinden mit weniger als 10 000 Einwohnern und ohne Ämter.
- 9) Steuerverwaltung und nicht aufteilbarer Schuldendienst.

- 10) Einschl. Grundsteuerbeihilfen des Bundes für Arbeiterwohnstätten.
- 11) Unter Berücksichtigung der Gewerbesteuerausgleichszuschüsse.
- 12) Bzw. Mehreinnahmen (+) aus fremden allgemeinen Deckungsmitteln.
- 13) Zuführung nach Abzug der Entnahmen.
- 14) Einschl. Instandsetzungen.
- 15) In % der Personalausgaben der Kämmereiverwaltungen.
- 16) In % der Bruttoausgaben.
- 17) Einschl. Zuweisungen von Zweckverbänden und sonstigen Körperschaften der o.R. und ao.R. sowie Mieten und Pachten.
- 18) Die fiktiven Steueraufkommen wurden mit den gewogenen Landesdurchschnittshebesätzen der Gewerbesteuer nach Ertrag und Kapital berechnet, und zwar je gesondert für Gemeinden, die Lohnsummensteuer erhoben bzw. nicht erhoben haben.  
  
Die Relativwerte (DM je Einwohner) wurden mit den gesamten Einwohnern der Größenklassen ermittelt.
- 19) Nach den Ergebnissen der vierteljährlichen Kassenstatistik; unter Berücksichtigung der Zuordnung der Gemeinden zu den Größenklassen nach der fortgeschriebenen Einwohnerzahl vom 30.6.1969 unter Berücksichtigung des Gebietsstandes vom 31.12.1969.



## Tabellenteil

1. Gesamt  
1.1 Ausgaben und Einnahmen des Landes, der

Lfd. Nr.	Ausgaben — Einnahmen	Land				
		1967	1968		1969	
		1 000 DM	1 000 DM	Verän- derung gegenüber dem Vorjahr %	1 000 DM	Verän- derung gegenüber dem Vorjahr %
	<u>I. Ausgaben</u>					
1	Verwaltungs- und Zweckausgaben . .	7 959 393	8 731 975	9,7	9 582 029	9,7
2	Ausgaben der Vermögensbewegung . .	1 627 036	1 359 029	- 16,5	1 605 054	18,1
3	Unmittelbare Ausgaben . . . . .	9 586 429	10 091 004	5,3	11 187 083	10,9
4	Zahlungen an Gebietskörper- schaften anderer Ebenen . . . . .	5 230 253	5 016 167	- 4,1	5 735 440	14,3
5	Gesamtausgaben . . . . .	14 816 682	15 107 171	2,0	16 922 523	12,0
6	Zahlungen an Gebietskörper- schaften gleicher Ebene . . . . .	-	-	-	-	-
7	Unbereinigte Gesamtausgaben . . . .	14 816 682	15 107 171	2,0	16 922 523	12,0
8	Nachrichtlich: Nettoausgaben . . . .	12 831 441	12 939 533	0,8	14 804 363	14,4
	<u>II. Einnahmen</u>					
1	Verwaltungs- und Betriebseinnahmen	11 791 082	12 643 113	7,2	14 652 257	15,9
2	Einnahmen der Vermögensbewegung .	600 958	604 478	0,6	357 572	- 40,8
3	Unmittelbare Einnahmen . . . . .	12 392 040	13 247 591	6,9	15 009 829	13,3
4	Zahlungen von Gebietskörper- schaften anderer Ebenen . . . . .	1 985 241	2 167 638	9,2	2 118 160	- 2,3
5	Gesamteinnahmen . . . . .	14 377 281	15 415 229	7,2	17 127 989	11,1
6	Zahlungen von Gebietskörper- schaften gleicher Ebene . . . . .	-	-	-	-	-
7	Unbereinigte Gesamteinnahmen . . . .	14 377 281	15 415 229	7,2	17 127 989	11,1
8	III. Finanzstatistischer Abschluß . . . . (ohne Abwicklung der Vorjahre)	- 439 401	+ 308 058	.	+ 205 466	.
9	IV. Abwicklung der Vorjahre . . . . .	- 12 163	- 103 442	.	+ 99 541	.





1. Gesamt  
1.2 Ausgaben und Einnahmen des Landes, der Gemeinden

Lfd. Nr.	Ausgaben — Einnahmen	Land				
		1967	1968		1969	
		1 000 DM	1 000 DM	Verän- derung gegenüber dem Vorjahr %	1 000 DM	Verän- derung gegenüber dem Vorjahr %
	<u>Ausgaben</u>					
1	Beamtenbezüge . . . . .	2 554 119	2 791 179	9,3	3 185 377	14,1
2	Angestelltenvergütungen . . . . .	822 539	889 544	8,1	1 019 085	14,6
3	Arbeiterlöhne . . . . .	97 665	103 695	6,2	119 229	15,0
4	Versorgung . . . . .	904 305	967 598	7,0	1 085 020	12,1
5	Sonstige Personalausgaben . . . . .	210 134	235 957	12,3	278 820	18,2
6	Personalausgaben zusammen . . . . .	4 588 762	4 987 973	8,7	5 687 531	14,0
7	Unterhaltung von unbeweglichem Vermögen	41 522	53 548	29,0	57 226	6,9
8	Zuweisungen an Zweckverbände usw. . . .	644 997	669 806	3,8	732 839	9,4
9	Zinsen . . . . .	129 621	162 867	25,6	190 660	17,1
10	Übrige Ausgaben . . . . .	2 554 491	2 857 781	11,9	2 913 773	2,0
11	Verwaltungs- und Zweckausgaben zusammen .	7 959 393	8 731 975	9,7	9 582 029	9,7
12	Bauten und große Instandsetzungen . . .	344 555	401 859	16,6	465 052	15,7
13	Neuanschaffung von beweglichem Vermögen	125 383	116 706	- 6,9	135 888	16,4
14	Erwerb von Grundvermögen . . . . .	59 545	73 589	23,6	42 485	- 42,3
15	Zuführungen an Rücklagen und Kapitalvermögen . . . . .	5 015	4 084	- 18,6	34 968	756,2
16	Erwerb von Beteiligungen . . . . .	298	684	129,5	30 445	4 351,0
17	Tilgungen . . . . .	60 362	59 182	- 2,0	358 779	506,2
18	Gewährung von Darlehen . . . . .	1 031 878 <sup>1)</sup>	702 925 <sup>1)</sup>	- 31,9	537 437 <sup>1)</sup>	- 24,5
19	Ausgaben der Vermögensbewegung zusammen .	1 627 036	1 359 029	- 16,5	1 605 054	18,1
20	Unmittelbare Ausgaben . . . . .	9 586 429	10 091 004	5,3	11 187 083	10,9
21	Zahlungen an					
	a) Bund/LAF/ERP/Länder . . . . .	987 070 <sup>2)</sup>	892 804 <sup>2)</sup>	- 9,6	941 114 <sup>2)</sup>	5,4
	b) Land/Gemeinden (Gv) . . . . .	4 243 183	4 123 363	- 2,8	4 794 326	16,3
22	Gesamtausgaben . . . . .	14 816 682	15 107 171	2,0	16 922 523	12,0
23	Zahlungen an					
	a) Länder . . . . .	-	-	-	-	-
	b) Gemeinden (Gv) . . . . .	-	-	-	-	-
24	Unbereinigte Gesamtausgaben . . . . .	14 816 682	15 107 171	2,0	16 922 523	12,0

## übersichten 1967 - 1969

## und der Gemeindeverbände 1967 - 1969 nach Arten

Gemeinden (Gv)					Zusammen					Lfd. Nr.
1967	1968		1969		1967	1968		1969		
1 000 DM	1 000 DM	Verän- derung gegenüber dem Vorjahr %	1 000 DM	Verän- derung gegenüber dem Vorjahr %	1 000 DM	1 000 DM	Verän- derung gegenüber dem Vorjahr %	1 000 DM	Verän- derung gegenüber dem Vorjahr %	
768 479	817 551	6,4	905 030	10,7	3 322 598	3 608 730	8,6	4 090 407	13,3	1
1 397 717	1 521 086	8,8	1 727 093	13,5	2 220 256	2 410 630	8,6	2 746 178	13,9	2
965 164	1 010 886	4,7	1 169 849	15,7	1 062 829	1 114 581	4,9	1 289 078	15,7	3
445 710	466 704	4,7	507 345	8,7	1 350 015	1 434 302	6,2	1 592 365	11,0	4
63 910	68 297	6,9	81 577	19,4	274 044	304 254	11,0	360 397	18,5	5
3 640 980	3 884 524	6,7	4 390 894	13,0	8 229 742	8 872 497	7,8	10 078 425	13,6	6
481 839	496 478	3,0	537 890	8,3	523 361	550 026	5,1	595 116	8,2	7
440 348	475 855	8,1	562 718	18,3	1 085 345	1 145 661	5,6	1 295 557	13,1	8
540 154	580 512	7,5	633 700	9,2	669 775	743 379	11,0	824 360	10,9	9
3 108 316	3 142 374	1,1	3 433 118	9,3	5 662 807	6 000 155	6,0	6 346 891	5,8	10
8 211 637	8 579 743	4,5	9 558 320	11,4	16 171 030	17 311 718	7,1	19 140 349	10,6	11
3 362 774	3 487 474	3,7	4 011 439	15,0	3 707 329	3 889 333	4,9	4 476 491	15,1	12
261 149	246 823	- 5,5	311 264	26,1	386 532	363 529	- 6,0	447 152	23,0	13
501 400	768 577	53,3	883 291	14,9	560 945	842 166	50,1	925 776	9,9	14
1 122 617	1 104 231	- 1,6	1 258 242	13,9	1 127 632	1 108 315	- 1,7	1 293 210	16,7	15
70 296	41 837	- 40,5	72 046	72,2	70 594	42 521	- 39,8	102 491	141,0	16
610 092	751 035	23,1	805 333	7,2	670 454	810 217	20,8	1 164 112	43,7	17
426 960	367 036	- 14,0	319 131	- 13,1	1 458 838	1 069 961	- 26,7	856 568	- 19,9	18
6 355 288	6 767 013	6,5	7 660 746	13,2	7 982 324	8 126 042	1,8	9 265 800	14,0	19
14 566 925	15 346 756	5,4	17 219 066	12,2	24 153 354	25 437 760	5,3	28 406 149	11,7	20
-	-	-	-	-	987 070	892 804	- 9,6	941 114	5,4	21
481 038	504 457	4,9	591 793	17,3	-	-	-	-	-	
15 047 963	15 851 213	5,3	17 810 859	12,4	25 140 424	26 330 564	4,7	29 347 263	11,5	22
-	-	-	-	-	481 038	504 457	4,9	591 793	17,3	23
1 303 687	1 340 022	2,8	1 402 453	4,7	5 546 870	5 463 385	- 1,5	6 196 779	13,4	
16 351 650	17 191 235	5,1	19 213 312	11,8	31 168 332	32 298 406	3,6	36 135 835	11,9	24



noch: 1.2 Ausgaben und Einnahmen des Landes, der Gemeinden

Lfd. Nr.	Ausgaben — Einnahmen	Land				
		1967	1968		1969	
		1 000 DM	1 000 DM	Verän- derung gegenüber dem Vorjahr %	1 000 DM	Verän- derung gegenüber dem Vorjahr %
	<u>Einnahmen</u>					
25	Gebühren, Entgelte, Strafen, Steuern .	11 319 857 <sup>2)</sup>	12 166 424 <sup>2)</sup>	7,5	14 156 633 <sup>2)</sup>	16,4
26	Mieten, Pachten . . . . .	22 150	22 235	0,4	24 383	9,7
27	Zinsen und sonstige Erträge aus Kapitalvermögen . . . . .	145 163	148 229	2,1	147 753	- 0,3
28	Zuweisungen von Zweckverbänden usw. . .	5 531	5 038	- 8,9	5 207	3,4
29	Übrige Einnahmen . . . . .	298 381	301 187	0,9	318 281	5,7
30	Verwaltungs- und Betriebseinnahmen zusammen . . . . .	11 791 082	12 643 113	7,2	14 652 257	15,9
31	Rückflüsse von Darlehen . . . . .	190 509	216 696	13,7	261 789	20,8
32	Schuldenaufnahme aus öffentlichen Sondermitteln . . . . .	1 501	805	- 46,4	5 276	555,4
33	Schuldenaufnahme aus Kreditmarkt- mitteln und Innere Darlehen . . . . .	388 676	342 812	- 11,8	74 580	- 78,2
34	Entnahme aus Rücklagen und aus Kapitalvermögen . . . . .	12 888	11 280	- 12,5	2 641	- 76,6
35	Erlöse aus Veräußerungen von Grund- und sonstigen Sachvermögen . . . . .	7 384	32 885	345,4	13 286	- 59,6
36	Einnahmen der Vermögensbewegung zusammen	600 958	604 478	0,6	357 572	- 40,8
37	Unmittelbare Einnahmen . . . . .	12 392 040	13 247 591	6,9	15 009 829	13,3
38	Zahlungen von					
	a) Bund/LAF/ERP/Ländern . . . . .	1 450 892	1 606 037	10,7	1 485 841	- 7,5
	b) Land/Gemeinden (Gv) . . . . .	534 349	561 601	5,1	632 319	12,6
39	Gesamteinnahmen . . . . .	14 377 281	15 415 229	7,2	17 127 989	11,1
40	Zahlungen von					
	a) Land . . . . .	-	-	-	-	-
	b) Gemeinden (Gv) . . . . .	-	-	-	-	-
41	Unbereinigte Gesamteinnahmen . . . . .	14 377 281	15 415 229	7,2	17 127 989	11,1

übersichten 1967 - 1969

und der Gemeindeverbände 1967 - 1969 nach Arten

Gemeinden (Gv)					Zusammen					Lfd. Nr.
1967	1968		1969		1967	1968		1969		
1 000 DM	1 000 DM	Verän- derung gegenüber dem Vorjahr %	1 000 DM	Verän- derung gegenüber dem Vorjahr %	1 000 DM	1 000 DM	Verän- derung gegenüber dem Vorjahr %	1 000 DM	Verän- derung gegenüber dem Vorjahr %	
6 459 256	6 723 609	4,1	7 873 474	17,1	17 779 113	18 890 033	6,2	22 030 107	16,6	25
235 337	248 130	5,4	270 905	9,2	257 487	270 365	5,0	295 288	9,2	26
379 283	387 610	2,2	413 405	6,7	524 446	535 839	2,2	561 158	4,7	27
17 837	26 059	46,1	48 566	86,4	23 368	31 097	33,1	53 773	72,9	28
637 880	723 227	13,4	771 158	6,6	936 261	1 024 414	9,4	1 089 439	6,3	29
7 729 593	8 108 635	4,9	9 377 508	15,6	19 520 675	20 751 748	6,3	24 029 765	15,8	30
163 634	185 771	13,5	189 056	1,8	354 143	402 467	13,6	450 845	12,0	31
-	-	-	-	-	1 501	805	- 46,4	5 276	555,4	32
1 428 897	1 534 629	7,4	1 825 437	18,9	1 817 573	1 877 441	3,3	1 900 017	1,2	33
876 988	1 010 585	15,2	1 174 283	16,2	889 876	1 021 865	14,8	1 176 924	15,2	34
218 915	316 650	44,6	385 368	21,7	226 299	349 535	54,5	398 654	14,1	35
2 688 434	3 047 635	13,4	3 574 144	17,3	3 289 392	3 652 113	11,0	3 931 716	7,7	36
10 418 027	11 156 270	7,1	12 951 652	16,1	22 810 067	24 403 861	7,0	27 961 481	14,6	37
-	-	-	-	-	1 450 892	1 606 037	10,7	1 485 841	- 7,5	38
4 849 446	4 698 931	- 3,1	5 437 150	15,7	-	-	-	-	-	-
15 267 473	15 855 201	3,8	18 388 802	16,0	24 260 959	26 009 898	7,2	29 447 322	13,2	39
-	-	-	-	-	4 849 446	4 698 931	- 3,1	5 437 150	15,7	40
1 310 683	1 348 289	2,9	1 416 640	5,1	1 845 032	1 909 890	3,5	2 048 959	7,3	-
16 578 156	17 203 490	3,8	19 805 442	15,1	30 955 437	32 618 719	5,4	36 933 431	13,2	41

## 1.3 Allgemeine Finanzmittel des Landes, der

Lfd. Nr.	Einnahmen	Land				
		1967	1968		1969	
		1 000 DM bzw. DM je Einwohner	1 000 DM bzw. DM je Einwohner	Verän- derung gegenüber dem Vorjahr %	1 000 DM bzw. DM je Einwohner	Verän- derung gegenüber dem Vorjahr %
		1 000 DM				
1	Steuereinnahmen . . . . .	10 850 805	11 684 153	7,7	13 669 720	17,0
	davon					
2	Einkommensteuer . . . . .	7 033 704	7 521 403	6,9	9 034 873	20,1
3	Körperschaftsteuer . . . . .	1 326 215	1 596 537	20,4	1 849 499	15,8
4	Vermögensteuer . . . . .	732 432	695 472	- 5,0	728 384	4,7
5	Kraftfahrzeugsteuer . . . . .	861 242	880 946	2,3	951 833	8,0
6	Grunderwerbsteuer . . . . .	73 121	94 318	29,0	99 771	5,8
7	Biersteuer . . . . .	295 057	317 582	7,6	344 913	8,6
8	Gewerbesteuer nach Ertrag und Kapital .	-	-	-	-	-
9	Lohnsummensteuer . . . . .	-	-	-	-	-
10	Grundsteuer A . . . . .	-	-	-	-	-
11	Grundsteuer B + C . . . . .	-	-	-	-	-
12	Übrige Steuern . . . . .	529 034	577 895	9,2	660 447	14,3
13	Steuerähnliche Einnahmen . . . . .	157 061	162 288	3,3	163 144	0,5
	davon					
14	Spielbanken . . . . .	174	197	13,2	213	8,1
15	Zahlenlotto . . . . .	154 801	159 995	3,4	160 722	0,5
16	Verwaltungskostenzuschüsse von Bundesbahn und Bundespost . . . . .	-	-	-	-	-
17	Übrige . . . . .	2 086	2 096	0,5	2 209	5,4
18	Insgesamt	11 007 866	11 846 441	7,6	13 832 864	16,8
		DM je Einwohner				
19	Steuereinnahmen . . . . .	644,65	692,18	7,4	802,24	15,9
	davon					
20	Einkommensteuer . . . . .	417,87	445,57	6,6	530,23	19,0
21	Körperschaftsteuer . . . . .	78,79	94,58	20,0	108,54	14,8
22	Vermögensteuer . . . . .	43,51	41,20	- 5,3	42,75	3,8
23	Kraftfahrzeugsteuer . . . . .	51,17	52,19	2,0	55,86	7,0
24	Grunderwerbsteuer . . . . .	4,35	5,59	28,5	5,86	4,8
25	Biersteuer . . . . .	17,53	18,81	7,3	20,24	7,6
26	Gewerbesteuer nach Ertrag und Kapital .	-	-	-	-	-
27	Lohnsummensteuer . . . . .	-	-	-	-	-
28	Grundsteuer A . . . . .	-	-	-	-	-
29	Grundsteuer B + C . . . . .	-	-	-	-	-
30	Übrige Steuern . . . . .	31,43	34,24	8,9	38,76	13,2
31	Steuerähnliche Einnahmen . . . . .	9,33	9,61	3,0	9,57	- 0,4
	davon					
32	Spielbanken . . . . .	0,01	0,01	0,0	0,01	0,0
33	Zahlenlotto . . . . .	9,20	9,48	3,0	9,43	- 0,5
34	Verwaltungskostenzuschüsse von Bundesbahn und Bundespost . . . . .	-	-	-	-	-
35	Übrige . . . . .	0,12	0,12	0,0	0,13	8,3
36	Insgesamt	653,98	701,79	7,3	811,81	15,7



## übersichten 1967 - 1969

## Gemeinden und der Gemeindeverbände 1967 - 1969

Gemeinden (Gv)					Zusammen					Lfd. Nr.
1967	1968		1969		1967	1968		1969		
1 000 DM bzw. DM je Einwohner	1 000 DM bzw. DM je Einwohner	Verän- derung gegenüber dem Vorjahr %	1 000 DM bzw. DM je Einwohner	Verän- derung gegenüber dem Vorjahr %	1 000 DM bzw. DM je Einwohner	1 000 DM bzw. DM je Einwohner	Verän- derung gegenüber dem Vorjahr %	1 000 DM bzw. DM je Einwohner	Verän- derung gegenüber dem Vorjahr %	
4 119 175	4 261 149	3,4	5 214 854	22,4	14 969 980	15 945 302	6,5	18 884 574	18,4	1
-	-	-	-	-	7 033 704	7 521 403	6,9	9 034 873	20,1	2
-	-	-	-	-	1 326 215	1 596 537	20,4	1 849 499	15,8	3
-	-	-	-	-	732 432	695 472	- 5,0	728 384	4,7	4
-	-	-	-	-	861 242	880 946	2,3	951 833	8,0	5
97 326	119 449	22,7	138 209	15,7	170 447	213 767	25,4	237 980	11,3	6
-	-	-	-	-	295 057	317 582	7,6	344 913	8,6	7
2 815 412	2 879 312	2,3	3 720 377	29,2	2 815 412	2 879 312	2,3	3 720 377	29,2	8
568 673	603 916	6,2	667 841	10,6	568 673	603 916	6,2	667 841	10,6	9
36 579	36 596	0,0	36 851	0,7	36 579	36 596	0,0	36 851	0,7	10
542 949	562 937	3,7	589 453	4,7	542 949	562 937	3,7	589 453	4,7	11
58 236	58 939	1,2	62 123	5,4	587 270	636 834	8,4	722 570	13,5	12
3 706	4 546	22,7	4 707	3,5	160 767	166 834	3,8	167 851	0,6	13
-	-	-	-	-	174	197	13,2	213	8,1	14
-	-	-	-	-	154 801	159 995	3,4	160 722	0,5	15
3 300	4 052	22,8	4 111	1,5	3 300	4 052	22,8	4 111	1,5	16
406	494	21,7	596	20,6	2 492	2 590	3,9	2 805	8,3	17
4 122 881	4 265 695	3,5	5 219 561	22,4	15 130 747	16 112 136	6,5	19 052 425	18,2	18
244,72	252,43	3,2	306,04	21,2	889,37	944,61	6,2	1 108,28	17,3	19
-	-	-	-	-	417,87	445,57	6,6	530,23	19,0	20
-	-	-	-	-	78,79	94,58	20,0	108,54	14,8	21
-	-	-	-	-	43,51	41,20	- 5,3	42,75	3,8	22
-	-	-	-	-	51,17	52,19	2,0	55,86	7,0	23
5,78	7,07	22,3	8,11	14,7	10,13	12,66	25,0	13,97	10,3	24
-	-	-	-	-	17,53	18,81	7,3	20,24	7,6	25
167,26	170,57	2,0	218,34	28,0	167,26	170,57	2,0	218,34	28,0	26
33,79	35,78	5,9	39,19	9,5	33,79	35,78	5,9	39,19	9,5	27
2,17	2,17	0,0	2,16	- 0,5	2,17	2,17	0,0	2,16	- 0,5	28
32,26	33,35	3,4	34,59	3,7	32,26	33,35	3,4	34,59	3,7	29
3,46	3,49	0,9	3,65	4,6	34,87	37,73	8,1	42,41	12,4	30
0,22	0,27	22,7	0,28	3,7	9,55	9,88	3,5	9,85	- 0,3	31
-	-	-	-	-	0,01	0,01	0,0	0,01	0,0	32
-	-	-	-	-	9,20	9,48	3,0	9,43	- 0,5	33
0,20	0,24	20,0	0,24	0,0	0,20	0,24	20,0	0,24	0,0	34
0,02	0,03	50,0	0,04	33,3	0,14	0,15	7,1	0,17	13,3	35
244,94	252,70	3,2	306,32	21,2	898,92	954,49	6,2	1 118,13	17,1	36

## 1.4 Ausgaben und Einnahmen von 11 wasser

Lfd. Nr.	Ausgaben ———— Einnahmen	1967			
		Wasserläufe und Wasserbau	Stadt- entwässerung	Elektri- zitäts- und Wasser- versorgung	Zusammen
		1 000 DM			
I. <u>Ausgaben</u>					
1	Personalausgaben . . . . .	8 224	34 184	-	42 408
2	Unterhaltung von unbeweglichem Vermögen . .	2 993	33 372	-	36 365
3	Zuweisungen an Zweckverbände . . . . .	13 781	1 800	-	15 581
4	Zinsen . . . . .	17 433	21 536	-	38 969
5	Übrige Ausgaben . . . . .	3 182	5 214	-	8 396
6	Verwaltungs- und Zweckausgaben zusammen . .	45 613	96 106	-	141 719
7	Neu- und Wiederaufbau, große Instandsetzungen und Umbauten . . . . .	36 512	71 019	-	107 531
8	Neuanschaffung von beweglichem Vermögen . .	173	183	-	336
9	Erwerb von Grundvermögen . . . . .	16 744	4 157	-	20 901
10	Zuführungen an Rücklagen und Kapitalvermögen	2 870	1 773	-	4 643
11	Gewährung von Darlehen . . . . .	442	166	-	608
12	Tilgungen . . . . .	19 987	22 101	-	42 088
13	Ausgaben der Vermögensbildung zusammen . . .	76 728	99 399	-	176 127
14	Unmittelbare Ausgaben . . . . .	122 341	195 505	-	317 846
15	Zahlungen an Bund/Land . . . . .	-	-	-	-
16	Gesamtausgaben . . . . .	122 341	195 505	-	317 846
17	Zahlungen an Gemeinden (Gv) . . . . .	-	-	-	-
18	Unbereinigte Gesamtausgaben . . . . .	122 341	195 505	-	317 846
II. <u>Einnahmen</u>					
19	Gebühren, Entgelte, Strafen . . . . .	42	2	-	44
20	Mieten und Pachten . . . . .	3 088	1 811	-	4 899
21	Zinsen und sonstige Erträge aus Kapitalvermögen . . . . .	1 401	3 835	436	5 672
22	Zuweisungen von Zweckverbänden usw. . . . .	37 792	102 060	-	139 852
23	Übrige Einnahmen . . . . .	3 246	11 356	-	14 602
24	Verwaltungs- und Zweckeinnahmen zusammen . .	45 569	119 064	436	165 069
25	Rückflüsse von Darlehen . . . . .	267	483	-	750
26	Schuldenaufnahmen aus Kreditmarktmitteln, Innere Darlehen . . . . .	29 218	20 211	-	49 429
27	Entnahmen aus Rücklagen und aus Kapitalvermögen . . . . .	1 473	6 261	-	7 734
28	Erlöse aus Verkäufierungen von Grund- und sonstigen Sachvermögen . . . . .	114	605	-	719
29	Einnahmen der Vermögensbewegung zusammen . .	31 072	27 560	-	58 632
30	Unmittelbare Einnahmen . . . . .	76 641	146 624	436	223 701
31	Zahlungen (einschl. Darlehen) von Bund/Land	28 782	18 271	-	47 053
32	Gesamteinnahmen . . . . .	105 423	164 895	436	270 754
33	Zahlungen (einschl. Darlehen) von Gemeinden (Gv) . . . . .	18 297	39 779	-	58 076
34	Unbereinigte Gesamteinnahmen . . . . .	123 720	204 674	436	328 830

## übersichten 1967 - 1969

## wirtschaftlichen Großverbänden 1967 - 1969

1968					1969					Lfd. Nr.
Wasserläufe und Wasserbau	Stadt- entwässerung	Elektri- zitäts- und Wasser- versorgung	Zusammen	Verän- derung gegenüber 1967	Wasserläufe und Wasserbau	Stadt- entwässerung	Elektri- zitäts- und Wasser- versorgung	Zusammen	Verän- derung gegenüber 1968	
1 000 DM				%	1 000 DM				%	
9 449	36 579	-	46 028	8,5	10 529	42 236	-	52 765	14,6	1
3 096	33 146	-	36 242	- 0,3	3 070	35 766	-	38 836	7,2	2
14 239	4 251	-	18 490	18,7	13 882	2 700	-	16 582	- 10,3	3
27 789	21 732	-	49 521	27,1	26 841	21 503	-	48 344	- 2,4	4
2 941	3 288	-	6 229	- 25,8	3 240	5 492	-	8 732	40,2	5
57 514	98 996	-	156 510	10,4	57 562	107 697	-	165 259	5,6	6
24 407	76 635	-	101 042	- 6,0	36 919	87 199	-	124 118	22,8	7
126	262	-	388	15,5	214	562	-	776	100	8
5 733	5 178	-	10 911	- 47,8	12 663	4 578	-	17 241	58,1	9
1 165	677	-	1 842	- 60,3	1 853	2 684	-	4 537	146,3	10
296	350	-	646	6,3	134	138	-	272	- 57,9	11
28 432	21 787	-	50 219	19,3	21 051	21 888	-	42 939	- 14,5	12
60 159	104 889	-	165 048	- 6,3	72 834	117 049	-	189 883	15,0	13
117 673	203 885	-	321 558	1,2	130 396	224 746	-	355 142	10,4	14
-	-	-	-	-	-	-	-	-	-	15
117 673	203 885	-	321 558	1,2	130 396	224 746	-	355 142	10,4	16
-	-	-	-	-	-	-	-	-	-	17
117 673	203 885	-	321 558	1,2	130 396	224 746	-	355 142	10,4	18
46	-	-	46	4,5	50	-	-	50	8,7	19
2 818	1 973	-	4 791	- 2,2	2 975	2 083	-	5 058	5,6	20
1 617	3 419	445	5 481	- 3,4	1 550	4 021	436	6 007	9,6	21
43 243	101 772	-	145 015	3,7	46 318	98 559	-	144 877	- 0,1	22
3 361	8 410	-	11 771	- 19,4	3 497	8 164	-	11 661	- 0,9	23
51 085	115 574	445	167 104	1,2	54 390	112 827	436	167 653	0,3	24
4 830	2 574	-	7 404	887,2	512	2 352	-	2 864	- 61,3	25
17 907	13 596	-	31 503	- 26,3	18 832	23 926	-	42 758	35,7	26
995	1 788	-	2 783	- 64,0	1 837	1 909	-	3 746	34,6	27
20	1 259	-	1 279	77,9	3	968	-	971	- 24,1	28
23 752	19 217	-	42 969	- 26,7	21 184	29 155	-	50 339	17,2	29
74 837	134 791	445	210 073	- 6,1	75 574	141 982	436	217 992	3,8	30
23 088	28 119	-	51 207	8,8	28 857	22 829	-	51 686	0,9	31
97 925	162 910	445	261 280	- 3,5	104 431	164 811	436	269 678	3,2	32
20 882	40 099	-	60 981	5,0	22 876	43 106	-	65 982	8,2	33
118 807	203 009	445	322 261	- 2,0	127 307	207 917	436	335 660	4,2	34



2. Staatliche und  
2.1 Ausgaben und Einnahmen des Landes, der Gemeinden  
- 1 000

Lfd. Nr.	Aufgabenbereich  a = Land b = Gemeinden (Gv) c = Zusammen	Verwaltungs- und Zweckausgaben				
		Personalausgaben				Zusammen
		Beamten- bezüge	Ange- stellten- vergütungen	Arbeiter- löhne	Sonstige <sup>3)</sup> (Versorgung)	
1	Oberste Staatsorgane . . . . .	a 52 151	28 476	4 203	9 282	94 112
		b -	-	-	-	-
		c 52 151	28 476	4 203	9 282	94 112
4	Öffentliche Sicherheit und Ordnung . . .	a 495 082	35 428	20 545	15 537	566 592
		b 58 840	102 490	4 399	848	166 577
		c 553 922	137 918	24 944	16 385	733 169
5	Polizei, sonstige öffentliche Ordnungsaufgaben . . . . .	a 495 082	35 428	20 545	15 537	566 592
		b 54 970	97 646	3 436	701	156 753
		c 550 052	133 074	23 981	16 238	723 345
6	Wehrdienstpflichtigenerfassung . . . .	a -	-	-	-	-
		b 711	994	7	-	1 712
		c 711	994	7	-	1 712
7	Zivilschutz . . . . .	a -	-	-	-	-
		b 3 159	3 850	956	147	8 112
		c 3 159	3 850	956	147	8 112
8	Rechtsschutz . . . . .	a 329 148	128 774	10 092	39 760	507 774
		b -	-	-	-	-
		c 329 148	128 774	10 092	39 760	507 774
9	Verfassungsgerichte, Arbeits- und Sozialgerichte, Finanzgerichte, Verwaltungsgerichte, allgemeine Rechtsschutzaufgaben . . . . .	a 22 281	13 559	821	1 100	37 761
		b -	-	-	-	-
		c 22 281	13 559	821	1 100	37 761
10	Ordentliche Gerichte und Staatsanwalt- schaften, Strafvollzugsanstalten . . .	a 306 867	115 215	9 271	38 660	470 013
		b -	-	-	-	-
		c 306 867	115 215	9 271	38 660	470 013
11	Innere Verwaltung und allgemeine Staatsaufgaben . . . . .	a 54 108	47 884	2 645	2 733	107 370
		b 175 818	172 486	49 166	16 455	413 925
		c 229 926	220 370	51 811	19 188	521 295
12	Finanzverwaltung . . . . .	a 241 238	126 976	9 308	12 570	390 092
		b 95 529	95 669	2 281	753	194 232
		c 336 767	222 645	11 589	13 323	584 324
13	Unterricht . . . . .	a 1 705 493	304 247	6 725	167 028	2 183 493
		b 28 517	107 905	189 663	7 157	333 242
		c 1 734 010	412 152	196 388	174 185	2 516 735
14	Schulverwaltung, übriges Unterrichtswesen . . . . .	a 10 982	3 169	279	783	15 213
		b 16 905	21 812	3 059	2 672	44 448
		c 27 887	24 981	3 338	3 455	59 661
15	Volks- und Sonderschulen . . . . .	a 894 853	163 219	8	62 397	1 120 477
		b 8 654	44 270	127 689	910	181 523
		c 903 507	207 489	127 697	63 307	1 302 000
16	Realschulen (Mittelschulen) . . . . .	a 166 835	21 510	6	19 318	207 669
		b 426	8 666	16 023	185	25 300
		c 167 261	30 176	16 029	19 503	232 969
17	Gymnasien (Höhere Schulen) . . . . .	a 381 297	58 030	3 316	42 734	485 377
		b 530	12 406	23 350	276	36 562
		c 381 827	70 436	26 666	43 010	521 939
18	Berufsbildende Schulen . . . . .	a 251 526	58 319	3 116	41 796	354 757
		b 2 002	20 751	19 542	3 114	45 409
		c 253 528	79 070	22 658	44 910	400 166
19	Wissenschaft . . . . .	a 221 189	189 923	49 186	25 652	485 950
		b 3 560	7 285	2 706	115	13 666
		c 224 749	197 208	51 892	25 767	499 616
20	Wissenschaftliche Hochschulen . . . . .	a 156 492	95 787	21 966	5 135	279 380
		b -	-	-	-	-
		c 156 492	95 787	21 966	5 135	279 380
21	Sonstige Hochschulen, Lehrerbildung und allgemeine Ausgaben für Hochschulen . . . . .	a 28 275	13 852	1 594	5 114	48 835
		b -	-	-	-	-
		c 28 275	13 852	1 594	5 114	48 835
22	Hochschulkliniken . . . . .	a 31 059	68 015	23 672	14 261	137 007
		b -	-	-	-	-
		c 31 059	68 015	23 672	14 261	137 007
23	Wissenschaftliche Institute des Bundes und der Länder . . . . .	a 4 263	10 847	1 728	341	17 179
		b -	-	-	-	-
		c 4 263	10 847	1 728	341	17 179

Anmerkungen S. 24

## und der Gemeindeverbände nach Aufgabenbereichen und Arten

DM -

				Ausgaben der Vermögensbewegung						Unmittelbare Ausgaben	Lfd. Nr.
Unterhaltung von unbeweglichem Vermögen	Zuweisungen an Zweckverbände usw.	Übrige Ausgaben (Zinsen 3))	Zusammen	Bauten und große Instandsetzungen	Neuan-schaffung von beweglichem Vermögen	Erwerb von Grundvermögen	Erwerb von Beteiligungen (Zu-führungen an Rücklagen, Tilgung 3))	Gewährung von Darlehen	Zusammen		
1 444	6 369	20 115	122 040	6 064	847	-	-	-	6 911	128 951	1
-	-	-	-	-	-	-	-	-	-	-	
1 444	6 369	20 115	122 040	6 064	847	-	-	-	6 911	128 951	
4 769	-	110 510	681 871	19 863	21 709	278	-	-	41 850	723 721	4
3 321	703	37 085	207 686	3 472	2 339	246	-	91	6 148	213 834	
8 090	703	147 595	889 557	23 335	24 048	524	-	91	47 998	937 555	
4 769	-	107 568	678 929	19 863	21 709	278	-	-	41 850	720 779	5
3 120	580	34 498	194 951	3 315	1 852	240	-	91	5 498	200 449	
7 889	580	142 066	873 880	23 178	23 561	518	-	91	47 348	921 228	
-	-	-	-	-	-	-	-	-	-	-	6
21	-	260	1 993	-	3	-	-	-	3	1 996	
21	-	260	1 993	-	3	-	-	-	3	1 996	
-	-	2 942	2 942	-	-	-	-	-	-	2 942	7
180	123	2 327	10 742	157	484	6	-	-	647	11 389	
180	123	5 269	13 684	157	484	6	-	-	647	14 331	
8 782	-	161 453	678 009	34 523	5 541	-	-	-	40 064	718 073	8
-	-	-	-	-	-	-	-	-	-	-	
8 782	-	161 453	678 009	34 523	5 541	-	-	-	40 064	718 073	
142	-	15 945	53 848	62	75	-	-	-	137	53 985	9
-	-	-	-	-	-	-	-	-	-	-	
142	-	15 945	53 848	62	75	-	-	-	137	53 985	
8 640	-	145 508	624 161	34 461	5 466	-	-	-	39 927	664 088	10
-	-	-	-	-	-	-	-	-	-	-	
8 640	-	145 508	624 161	34 461	5 466	-	-	-	39 927	664 088	
1 187	3 229	36 477	148 263	2 761	551	-	-	-	3 312	151 575	11
13 258	7 466	190 517	625 166	80 689	20 923	2 228	-	3 094	106 934	732 100	
14 445	10 695	226 994	773 429	83 450	21 474	2 228	-	3 094	110 246	883 675	
3 892	1 460	57 346	452 790	15 631	9 238	-	-	-	24 869	477 659	12
1 208	7	33 787	229 234	82	2 100	290	-	34	2 506	231 740	
5 100	1 467	91 133	682 024	15 713	11 338	290	-	34	27 375	709 399	
3 580	184 729	199 491	2 571 293	87 475	16 610	6 099	-	5 976	116 160	2 687 453	13
89 407	78 757	304 261	805 667	781 410	106 808	33 320	-	3 969	925 507	1 731 174	
92 987	263 486	503 752	3 376 960	868 885	123 418	39 419	-	9 945	1 041 667	4 418 627	
4	8 350	129 862	153 429	15	61	-	-	200	276	153 705	14
708	3 113	13 489	61 758	1 443	3 262	65	-	209	4 979	66 737	
712	11 463	143 351	215 187	1 458	3 323	65	-	409	5 255	220 442	
32	10 035	7 451	1 137 995	179	1 206	-	-	5 676	7 061	1 145 056	15
63 197	47 254	191 374	483 348	436 635	57 039	19 318	-	2 262	515 254	998 602	
63 229	57 289	198 825	1 621 343	436 844	58 245	19 318	-	7 938	522 315	2 143 658	
1	18 124	1 861	227 655	19	61	-	-	-	80	227 735	16
5 891	7 944	22 816	61 951	123 096	15 118	1 605	-	1 208	141 027	202 978	
5 892	26 068	24 677	289 606	123 115	15 179	1 605	-	1 208	141 107	430 713	
2 354	98 729	10 455	596 915	37 014	3 311	-	-	-	40 325	637 240	17
9 679	7 749	33 971	87 961	153 465	17 005	9 490	-	-	179 960	267 921	
12 033	106 478	44 426	684 876	190 479	20 316	9 490	-	-	220 285	905 161	
1 189	49 491	49 862	455 299	50 248	11 971	6 099	-	100	68 418	523 717	18
9 932	12 697	42 611	110 649	66 771	14 384	2 842	-	290	84 287	194 936	
11 121	62 188	92 473	565 948	117 019	26 355	8 941	-	390	152 705	718 653	
17 652	185 026	419 568	1 108 196	262 534	77 569	16 115	-	33	356 251	1 464 447	19
861	631	8 740	23 898	8 166	3 825	-	-	108	12 099	35 997	
18 513	185 657	428 308	1 132 094	270 700	81 394	16 115	-	141	368 350	1 500 444	
10 544	9 600	267 939	567 463	208 390	59 372	16 106	-	33	283 901	851 364	20
-	-	-	-	-	-	-	-	-	-	-	
10 544	9 600	267 939	567 463	208 390	59 372	16 106	-	33	283 901	851 364	
1 313	4 006	42 328	96 482	18 461	3 403	-	-	-	21 864	118 346	21
-	-	-	-	-	-	-	-	-	-	-	
1 313	4 006	42 328	96 482	18 461	3 403	-	-	-	21 864	118 346	
5 048	-	68 589	210 644	28 461	12 422	-	-	-	40 883	251 527	22
-	-	-	-	-	-	-	-	-	-	-	
5 048	-	68 589	210 644	28 461	12 422	-	-	-	40 883	251 527	
641	-	8 132	25 952	5 998	2 282	-	-	-	8 280	34 232	23
-	-	-	-	-	-	-	-	-	-	-	
641	-	8 132	25 952	5 998	2 282	-	-	-	8 280	34 232	



2. Staatliche und  
noch: 2.1 Ausgaben und Einnahmen des Landes, der Gemeinden  
- 1 000

Lfd. Nr.	Aufgabenbereich  a = Land b = Gemeinden (Gv) o = Zusammen	Zahlungen an					
		Bund, LAF, ERP		Land/Länder		Gemeinden (Gv)	
		Zu- weisungen	Darlehen und Tilgungen (= T)	Zu- weisungen	Darlehen und Tilgungen (= T)	Zu- weisungen	Darlehen und Tilgungen (= T)
1	Oberste Staatsorgane . . . . .	a -	-	1 135	-	-	-
	b -	-	-	-	-	-	-
	c -	-	-	1 135	-	-	-
4	Öffentliche Sicherheit und Ordnung . . .	a -	-	62	-	605	-
	b -	-	-	-	-	669	-
	c -	-	-	62	-	1 274	-
5	Polizei, sonstige öffentliche Ordnungsaufgaben . . . . .	a -	-	62	-	-	-
	b -	-	-	-	-	669	-
	c -	-	-	62	-	669	-
6	Wehrdienstpflichtigenerfassung . . . .	a -	-	-	-	-	-
	b -	-	-	-	-	-	-
	c -	-	-	-	-	-	-
7	Zivilschutz . . . . .	a -	-	-	-	605	-
	b -	-	-	-	-	-	-
	c -	-	-	-	-	605	-
8	Rechtsschutz . . . . .	a -	-	895	-	-	-
	b -	-	-	-	-	-	-
	c -	-	-	895	-	-	-
9	Verfassungsgerichte, Arbeits- und Sozialgerichte, Finanzgerichte, Verwaltungsgerichte, allgemeine Rechtsschutzaufgaben . . . . .	a -	-	-	-	-	-
	b -	-	-	-	-	-	-
	c -	-	-	-	-	-	-
10	Ordentliche Gerichte und Staatsanwalt- schaften, Strafvollzugsanstalten . . .	a -	-	895	-	-	-
	b -	-	-	-	-	-	-
	c -	-	-	895	-	-	-
11	Innere Verwaltung und allgemeine Staatsaufgaben . . . . .	a -	-	-	-	13	-
	b -	-	-	119	-	7 029	-
	c -	-	-	119	-	7 042	-
12	Finanzverwaltung . . . . .	a -	-	-	-	9 650	-
	b -	-	-	-	-	519	-
	c -	-	-	-	-	10 169	-
13	Unterricht . . . . .	a -	-	-	-	470 445	250 000
	b -	-	-	582 140	-	62 964	-
	c -	-	-	582 140	-	533 409	250 000
14	Schulverwaltung, übriges Unterrichtswesen . . . . .	a -	-	-	-	35 384	-
	b -	-	-	8	-	846	-
	c -	-	-	8	-	36 230	-
15	Volks- und Sonderschulen . . . . .	a -	-	-	-	284 064	182 700
	b -	-	-	345 729	-	30 545	-
	c -	-	-	345 729	-	314 609	182 700
16	Realschulen (Mittelschulen) . . . . .	a -	-	-	-	42 922	24 400
	b -	-	-	55 435	-	9 034	-
	c -	-	-	55 435	-	51 956	24 400
17	Gymnasien (Höhere Schulen) . . . . .	a -	-	-	-	77 734	42 900
	b -	-	-	106 011	-	15 484	-
	c -	-	-	106 011	-	93 218	42 900
18	Berufsbildende Schulen . . . . .	a -	-	-	-	30 341	-
	b -	-	-	74 957	-	7 055	-
	c -	-	-	74 957	-	37 396	-
19	Wissenschaft . . . . .	a -	-	146	-	4 973	-
	b -	-	-	5 659	-	40	-
	c -	-	-	5 805	-	5 013	-
20	Wissenschaftliche Hochschulen . . . . .	a -	-	-	-	-	-
	b -	-	-	-	-	-	-
	c -	-	-	-	-	-	-
21	Sonstige Hochschulen, Lehrerbildung und allgemeine Ausgaben und Einnahmen für Hochschulen . . . . .	a -	-	136	-	3 104	-
	b -	-	-	-	-	-	-
	c -	-	-	136	-	3 104	-
22	Hochschulkliniken . . . . .	a -	-	-	-	-	-
	b -	-	-	-	-	-	-
	c -	-	-	-	-	-	-
23	Wissenschaftliche Institute des Bundes und der Länder . . . . .	a -	-	-	-	-	-
	b -	-	-	-	-	-	-
	c -	-	-	-	-	-	-



## und der Gemeindeverbände nach Aufgabenbereichen und Arten

DM -

Zahlungen von								Lfd. Nr.
Zusammen	Bund, LAF, ERP		Land/Länder		Gemeinden (Gv)		Zusammen	
	Zu- weisungen	Schulden- aufnahmen und Darlehens- rückflüsse (= D)	Zu- weisungen	Schulden- aufnahmen und Darlehens- rückflüsse (= D)	Zu- weisungen	Schulden- aufnahmen und Darlehens- rückflüsse (= D)		
1 135	3	-	-	-	-	-	3	1
-	-	-	-	-	-	-	-	
1 135	3	-	-	-	-	-	3	
667	514	-	769	-	-	5	1 288	4
669	-	-	4 505	-	416	-	4 921	
1 336	514	-	5 274	-	416	5	6 209	
62	341	-	769	-	-	-	1 110	5
669	-	-	2 087	-	405	-	2 492	
731	341	-	2 856	-	405	-	3 602	
-	-	-	-	-	-	-	-	6
-	-	-	13	-	-	-	13	
-	-	-	13	-	-	-	13	
605	173	-	-	-	-	5	178	7
-	-	-	2 405	-	11	-	2 416	
605	173	-	2 405	-	11	5	2 594	
895	123	-	-	-	-	-	123	8
-	-	-	-	-	-	-	-	
895	123	-	-	-	-	-	123	
-	15	-	-	-	-	-	15	9
-	-	-	-	-	-	-	-	
-	15	-	-	-	-	-	15	
895	108	-	-	-	-	-	108	10
-	-	-	-	-	-	-	-	
895	108	-	-	-	-	-	108	
13	6 419	-	-	-	-	-	6 419	11
7 148	-	-	19 251	-	7 525	-	26 776	
7 161	6 419	-	19 251	-	7 525	-	33 195	
9 650	2 806	-	-	-	-	-	2 806	12
519	-	-	13 138	-	1 338	-	14 476	
10 169	2 806	-	13 138	-	1 338	-	17 282	
720 445	75 902	-	647	-	579 349	-	655 898	13
645 104	-	-	544 532	-	72 305	-	616 837	
1 365 549	75 902	-	545 179	-	651 654	-	1 272 735	
35 384	-	-	647	-	-	-	647	14
854	-	-	2 762	-	827	-	3 589	
36 238	-	-	3 409	-	827	-	4 236	
466 764	50 614	-	-	-	347 285	-	397 899	15
376 274	-	-	295 619	-	37 696	-	333 315	
843 038	50 614	-	295 619	-	384 981	-	731 214	
67 322	8 602	-	-	-	53 844	-	62 446	16
64 469	-	-	76 814	-	9 658	-	86 472	
131 791	8 602	-	76 814	-	63 502	-	148 918	
120 634	7 785	-	-	-	104 252	-	112 037	17
121 495	-	-	109 369	-	15 904	-	125 273	
242 129	7 785	-	109 369	-	120 156	-	237 310	
30 341	8 901	-	-	-	73 968	-	82 869	18
82 012	-	-	59 968	-	8 220	-	68 188	
112 353	8 901	-	59 968	-	82 188	-	151 057	
5 119	145 582	-	37 824	-	10 419	-	193 825	19
5 699	-	-	5 964	-	30	-	5 994	
10 818	145 582	-	43 788	-	10 449	-	199 819	
-	119 340	-	37 804	-	1 790	-	158 934	20
-	-	-	-	-	-	-	-	
-	119 340	-	37 804	-	1 790	-	158 934	
3 240	8 582	-	-	-	40	-	8 622	21
-	-	-	-	-	-	-	-	
3 240	8 582	-	-	-	40	-	8 622	
-	17 609	-	-	-	8 589	-	26 198	22
-	-	-	-	-	-	-	-	
-	17 609	-	-	-	8 589	-	26 198	
-	45	-	20	-	-	-	65	23
-	-	-	-	-	-	-	-	
-	45	-	20	-	-	-	65	

2. Staatliche und  
noch: 2.1 Ausgaben und Einnahmen des Landes, der Gemeinden  
- 1 000

	Aufgabenbereich  a = Land b = Gemeinden (Gv) c = Zusammen	Verwaltungs- und Betriebseinnahmen			
		Gebühren, Entgelte, Strafen, (Steuern <sup>3</sup> )	Mieten, Pachten	Zinsen	Zuweisungen von Zweckverbänden usw.
1	Oberste Staatsorgane . . . . .	a 247 b - c 247	112 - 112	- - -	- - -
4	Öffentliche Sicherheit und Ordnung . . .	a 21 828 b 81 685 c 103 513	2 071 2 217 4 288	4 143 147	- 15 15
5	Polizei, sonstige öffentliche Ordnungsaufgaben . . . . .	a 21 828 b 81 684 c 103 512	2 071 2 109 4 180	2 124 126	- 15 15
6	Wehrdienstpflichtigenerfassung . . . .	a - b 1 c 1	- - -	- - -	- - -
7	Zivilschutz . . . . .	a - b - c -	- 108 108	2 19 21	- - -
8	Rechtsschutz . . . . .	a 218 207 b - c 218 207	2 627 - 2 627	1 - 1	- - -
9	Verfassungsgerichte, Arbeits- und Sozialgerichte, Finanzgerichte, Verwaltungsgerichte, allgemeine Rechtsschutzaufgaben . . . . .	a 4 993 b - c 4 993	15 - 15	1 - 1	- - -
10	Ordentliche Gerichte und Staatsanwalt- schaften, Strafvollzugsanstalten . . .	a 213 214 b - c 213 214	2 612 - 2 612	- - -	- - -
11	Innere Verwaltung und allgemeine Staatsaufgaben . . . . .	a 6 118 b 11 289 c 17 407	280 6 766 7 046	- 6 688 6 688	298 616 914
12	Finanzverwaltung . . . . .	a 58 602 b 18 853 c 77 455	2 195 30 2 225	- 42 046 42 046	- 480 480
13	Unterricht . . . . .	a 2 196 b 17 123 c 19 319	741 22 677 23 418	- 14 090 14 090	352 4 764 5 116
14	Schulverwaltung, übriges Unterrichtswesen . . . . .	a 594 b 3 012 c 3 606	4 245 249	- 1 314 1 314	- 93 93
15	Volks- und Sonderschulen . . . . .	a 281 b 9 117 c 9 398	1 16 755 16 756	- 8 232 8 232	4 1 913 1 917
16	Realschulen (Mittelschulen) . . . . .	a 320 b 375 c 695	2 1 249 1 251	- 705 705	- 179 179
17	Gymnasien (Höhere Schulen) . . . . .	a 101 b 415 c 516	350 1 324 1 674	- 1 914 1 914	338 976 1 314
18	Berufsbildende Schulen . . . . .	a 900 b 4 204 c 5 104	384 3 104 3 488	- 1 925 1 925	10 1 603 1 613
19	Wissenschaft . . . . .	a 124 893 b 440 c 125 333	4 555 223 4 778	1 27 28	4 181 1 250 5 431
20	Wissenschaftliche Hochschulen . . . . .	a 12 908 b - c 12 908	1 726 - 1 726	1 - 1	2 951 - 2 951
21	Sonstige Hochschulen, Lehrerbildung und allgemeine Einnahmen für Hochschulen . . . . .	a 2 675 b - c 2 675	181 - 181	- - -	920 - 920
22	Hochschulkliniken . . . . .	a 105 599 b - c 105 599	2 498 - 2 498	- - -	310 - 310
23	Wissenschaftliche Institute des Bundes und der Länder . . . . .	a 3 640 b - c 3 640	47 - 47	- - -	- - -

## und der Gemeindeverbände nach Aufgabenbereichen und Arten

DM -

Übrige Einnahmen	Zusammen	Einnahmen der Vermögensbewegung			Unmittelbare Einnahmen	Lfd. Nr.
		Rückflüsse von Darlehen	Erlöse aus Vermögens- verkäufen (Schuldenaufnahme, Innere Darlehen, Entnahmen aus Rücklagen <sup>3)</sup> )	Zusammen		
583	942	2	118	120	1 062	1
583	942	2	118	120	1 062	
5 768	29 671	34	1 016	1 050	30 721	4
6 096	90 156	230	-	230	90 386	
11 864	119 827	264	1 016	1 280	121 107	
5 768	29 669	14	1 016	1 030	30 699	5
5 822	89 754	229	-	229	89 983	
11 590	119 423	243	1 016	1 259	120 682	
-	-	-	-	-	-	6
-	1	-	-	-	1	
-	1	-	-	-	1	
-	2	20	-	20	22	7
274	401	1	-	1	402	
274	403	21	-	21	424	
52 475	273 310	3	15	18	273 328	8
52 475	273 310	3	15	18	273 328	
42	5 051	-	1	1	5 052	9
42	5 051	-	1	1	5 052	
52 433	268 259	3	14	17	268 276	10
52 433	268 259	3	14	17	268 276	
947	7 643	-	16	16	7 659	11
34 914	60 273	633	4 996	5 629	65 902	
35 861	67 916	633	5 012	5 645	73 561	
5 024	65 821	71	3	74	65 895	12
13 021	74 430	67	41	108	74 538	
18 045	140 251	138	44	182	140 433	
3 348	6 637	1 449	2	1 451	8 088	13
19 803	78 457	1 892	10 553	12 445	90 902	
23 151	85 094	3 341	10 555	13 896	98 990	
1 171	1 769	1 290	2	1 292	3 061	14
2 534	7 198	7	162	169	7 367	
3 705	8 967	1 297	164	1 461	10 428	
340	626	-	-	-	626	15
11 023	47 040	1 154	8 023	9 177	56 217	
11 363	47 666	1 154	8 023	9 177	56 843	
40	362	1	-	1	363	16
1 050	3 558	221	951	1 172	4 730	
1 090	3 920	222	951	1 173	5 093	
841	1 630	2	-	2	1 632	17
1 656	6 285	420	486	906	7 191	
2 497	7 915	422	486	908	8 823	
956	2 250	156	-	156	2 406	18
3 540	14 376	90	931	1 021	15 397	
4 496	16 626	246	931	1 177	17 803	
36 163	169 793	3 068	24	3 092	172 885	19
1 055	2 995	47	373	420	3 415	
37 218	172 788	3 115	397	3 512	176 300	
22 385	39 971	57	12	69	40 040	20
22 385	39 971	57	12	69	40 040	
264	4 040	4	-	4	4 044	21
264	4 040	4	-	4	4 044	
5 815	114 222	2	1	3	114 225	22
5 815	114 222	2	1	3	114 225	
301	3 988	-	11	11	3 999	23
301	3 988	-	11	11	3 999	



2. Staatliche und  
noch: 2.1 Ausgaben und Einnahmen des Landes, der Gemeinden  
- 1 000

Lfd. Nr.	Aufgabenbereich  a = Land b = Gemeinden (Gv) c = Zusammen	Verwaltungs- und Zweckausgaben				
		Personalausgaben				
		Beamten- besüße	Ange- stellten- vergütungen	Arbeiter- löhne	Sonstige <sup>3)</sup> (Versorgung <sup>3)</sup> )	Zusammen
	noch: Wissenschaft					
24	Atomforschung, wissenschaftliche	a 1 100	1 422	226	801	3 549
	Bibliotheken und Archive,	b 3 560	7 285	2 706	115	13 666
	Übrige Wissenschaft . . . . .	c 4 660	8 707	2 932	916	17 215
25	Kunst, Volksbildung, Heimatpflege,	a 286	1 210	640	28	2 164
	kirchliche Angelegenheiten . . . . .	b 13 235	112 939	43 629	17 056	186 859
		c 13 521	114 149	44 269	17 084	189 023
26	Theater und Konzerte, Übrige Kunst	a 286	1 210	640	28	2 164
	und Kulturpflege . . . . .	b 13 235	112 939	43 629	17 056	186 859
		c 13 521	114 149	44 269	17 084	189 023
27	Kirchliche Angelegenheiten . . . . .	a -	-	-	-	-
		b -	-	-	-	-
		c -	-	-	-	-
28	Soziale Angelegenheiten . . . . .	a 35 756	42 621	5 190	2 043	85 610
		b 122 169	198 202	46 563	4 690	371 624
		c 157 925	240 823	51 753	6 733	457 234
29	Arbeitsschutz und Arbeitsbeschaffung .	a 13 386	5 151	648	682	19 867
		b -	-	-	-	-
		c 13 386	5 151	648	682	19 867
30	Sozialversicherung . . . . .	a 197	318	7	5	527
		b -	-	-	-	-
		c 197	318	7	5	527
31	Landessozialamt, Landesfürsorge- verband, Jugendwohlfahrtsbehörden, Lastenausgleichsverwaltung, Verwal- tung der sozialen Angelegenheiten . . .	a 190	2 339	-	72	2 601
		b 110 508	128 199	3 147	1 172	243 026
		c 110 698	130 538	3 147	1 244	245 627
32	Sozialhilfe, Kriegsopferfürsorge . . .	a -	-	-	-	-
		b -	-	-	-	-
		c -	-	-	-	-
33	Einrichtungen der Sozialhilfe . . . . .	a 67	3 110	1 669	3	4 849
		b 1 758	21 369	25 911	1 908	50 946
		c 1 825	24 479	27 580	1 911	55 795
34	Jugendhilfe . . . . .	a -	-	-	-	-
		b -	-	-	-	-
		c -	-	-	-	-
35	Einrichtungen der Jugendhilfe . . . . .	a -	-	-	-	-
		b 2 964	37 798	16 772	1 503	59 037
		c 2 964	37 798	16 772	1 503	59 037
36	Versorgungsämter (ohne Einrichtungen). . . . .	a 21 916	31 703	2 866	1 281	57 766
		b -	-	-	-	-
		c 21 916	31 703	2 866	1 281	57 766
37	Leistungen und Einrichtungen der Kriegsopferversorgung . . . . .	a -	-	-	-	-
		b -	-	-	-	-
		c -	-	-	-	-
38	Sozialausgaben des Lastenausgleichs- fonds, Zuschüsse der Gebiets- körperschaften . . . . .	a -	-	-	-	-
		b -	-	-	-	-
		c -	-	-	-	-
39	Förderung der freien Wohlfahrtspflege, Förderung der freien Jugendhilfe, Leistungen nach dem Unterhalts- sicherungsgesetz . . . . .	a -	-	-	-	-
		b -	-	-	-	-
		c -	-	-	-	-
40	Wohnbeihilfen, Kindergeld . . . . .	a -	-	-	-	-
		b -	-	-	-	-
		c -	-	-	-	-
41	Umsiedlung, Auswanderung und Rück- führung, Entschädigungen für ehemalige Kriegesgefangene, betriebliche Alters- fürsorge, Übrige soziale Maßnahmen . .	a -	-	-	-	-
		b -	-	-	-	-
		c -	-	-	-	-
41a	Nicht aufgeteilte soziale Maßnahmen <sup>4)</sup> .	a -	-	-	-	-
		b 6 939	10 836	733	107	18 615
		c 6 939	10 836	733	107	18 615

Anmerkungen S. 24

kommunale Finanzen 1969  
und der Gemeindeverbände nach Aufgabenbereichen und Arten  
DM -

45

Unterhaltung von unbeweglichem Vermögen	Zuweisungen an Zweckverbände usw.	Übrige Ausgaben (Zinsen 3))	Zusammen	Ausgaben der Vermögensbewegung						Unmittelbare Ausgaben	Lfd. Nr.
				Bauten und große Instandsetzungen	Neuan-schaffung von beweglichem Vermögen	Erwerb von Grundvermögen	Erwerb von Beteiligungen (Zu-führungen an Rücklagen, Tilgung 3))	Gewährung von Darlehen	Zusammen		
106	171 420	32 580	207 655	1 224	90	9	-	-	1 323	208 978	24
861	631	8 740	23 898	8 166	3 825	-	-	108	12 099	35 997	
967	172 051	41 320	231 553	9 390	3 915	9	-	108	13 422	244 975	
1 677	47 216	6 829	57 886	2 596	20	-	-	-	2 616	60 502	25
7 787	58 038	87 853	340 537	45 892	19 984	904	-	634	67 414	407 951	
9 464	105 254	94 682	398 423	48 488	20 004	904	-	634	70 030	468 453	
156	19 343	6 828	28 491	1 108	20	-	-	-	1 128	29 619	26
7 787	58 038	87 853	340 537	45 892	19 984	904	-	634	67 414	407 951	
7 943	77 381	94 681	369 028	47 000	20 004	904	-	634	68 542	437 570	
1 521	27 873	1	29 395	1 488	-	-	-	-	1 488	30 883	27
1 521	27 873	1	29 395	1 488	-	-	-	-	1 488	30 883	
1 170	20 386	240 967	348 133	1 358	597	-	-	20 047	22 002	370 135	28
17 147	193 742	1 537 705	2 120 218	45 566	7 316	5 232	-	40 566	98 680	2 218 898	
18 317	214 128	1 778 672	2 468 351	46 924	7 913	5 232	-	60 613	120 682	2 589 033	
62	508	12 220	32 657	608	295	-	-	11 445	12 348	45 005	29
62	508	12 220	32 657	608	295	-	-	11 445	12 348	45 005	
-	-	4 758	5 285	-	-	-	-	-	-	5 285	30
-	-	4 758	5 285	-	-	-	-	-	-	5 285	
2	-	265	2 868	-	-	-	-	-	-	2 868	31
1 669	35	22 358	267 088	13	873	-	-	-	886	267 974	
1 671	35	22 623	269 956	13	873	-	-	-	886	270 842	
-	4 754	26 935	31 689	-	-	-	-	5 532	5 532	37 221	32
-	-	1 137 777	1 137 777	-	-	-	-	14 183	14 183	1 151 960	
-	4 754	1 164 712	1 169 466	-	-	-	-	19 715	19 715	1 189 181	
457	302	2 845	8 453	344	36	-	-	3 070	3 450	11 903	33
7 320	13 679	40 879	112 824	22 804	3 346	4 436	-	7 645	38 231	151 055	
7 777	13 981	43 724	121 277	23 148	3 382	4 436	-	10 715	41 681	162 958	
-	1 124	-	1 124	-	-	-	-	-	-	1 124	34
-	28 564	211 598	240 162	-	-	-	-	3	3	240 165	
-	29 688	211 598	241 286	-	-	-	-	3	3	241 289	
-	441	258	699	-	-	-	-	-	-	699	35
7 565	43 592	39 986	150 180	18 959	2 642	503	-	8 260	30 364	180 544	
7 565	44 033	40 244	150 879	18 959	2 642	503	-	8 260	30 364	181 243	
649	-	10 982	69 397	406	266	-	-	-	672	70 069	36
649	-	10 982	69 397	406	266	-	-	-	672	70 069	
-	-	4 905	4 905	-	-	-	-	-	-	4 905	37
-	-	4 905	4 905	-	-	-	-	-	-	4 905	
-	-	-	-	-	-	-	-	-	-	-	38
-	-	-	-	-	-	-	-	-	-	-	
-	13 257	-	13 257	-	-	-	-	-	-	13 257	39
-	98 836	69 801	168 637	194	9	-	-	3 472	3 675	172 312	
-	112 093	69 801	181 894	194	9	-	-	3 472	3 675	185 569	
-	-	177 668	177 668	-	-	-	-	-	-	177 668	40
-	-	171	171	-	-	-	-	-	-	171	
-	-	177 839	177 839	-	-	-	-	-	-	177 839	
-	-	131	131	-	-	-	-	-	-	131	41
-	215	9 403	9 618	49	-	-	-	6 990	7 039	16 657	
-	215	9 534	9 749	49	-	-	-	6 990	7 039	16 788	
-	-	-	-	-	-	-	-	-	-	-	41a
593	8 821	5 732	33 761	3 547	446	293	-	13	4 299	38 060	
593	8 821	5 732	33 761	3 547	446	293	-	13	4 299	38 060	

Lfd. Nr.	Aufgabenbereich  a = Land b = Gemeinden (Gv) c = Zusammen	Zahlungen an					
		Bund, LAF, ERP		Land/Länder		Gemeinden (Gv)	
		Zu- weisungen	Darlehen und Tilgungen (= T)	Zu- weisungen	Darlehen und Tilgungen (= T)	Zu- weisungen	Darlehen und Tilgungen (= T)
	noch: Wissenschaft						
24	Atomforschung, wissenschaftliche	-	-	10	-	1 869	-
	Bibliotheken und Archive,	-	-	5 659	-	40	-
	übrige Wissenschaft . . . . .	-	-	5 669	-	1 909	-
25	Kunst, Volksbildung, Heimatpflege,	-	-	-	-	20 150	-
	kirchliche Angelegenheiten . . . . .	-	-	-	-	2 442	-
		-	-	-	-	22 592	-
26	Theater und Konzerte, übrige Kunst	-	-	-	-	20 003	-
	und Kulturpflege . . . . .	-	-	-	-	2 442	-
		-	-	-	-	22 445	-
27	Kirchliche Angelegenheiten . . . . .	-	-	-	-	147	-
		-	-	-	-	-	-
		-	-	-	-	147	-
28	Soziale Angelegenheiten . . . . .	308 543	-	-	-	137 519	13 181
		-	-	-	-	69 340	-
		308 543	-	-	-	206 859	13 181
29	Arbeitsschutz und Arbeitsbeschaffung .	-	-	-	-	8 662	-
		-	-	-	-	-	-
		-	-	-	-	8 662	-
30	Sozialversicherung . . . . .	-	-	-	-	-	-
		-	-	-	-	-	-
		-	-	-	-	-	-
31	Landessozialamt, Landesfürsorge-	-	-	-	-	41 185	-
	verband, Jugendwohlfahrtsbehörden,	-	-	-	-	840	-
	Lastenausgleichsverwaltung, Verwal-	-	-	-	-	42 025	-
	tung der sozialen Angelegenheiten . . .	-	-	-	-	-	-
32	Sozialhilfe, Kriegsopferfürsorge . . .	-	-	-	-	13 233	-
		-	-	-	-	25 848	-
		-	-	-	-	39 081	-
33	Einrichtungen der Sozialhilfe . . . . .	-	-	-	-	2 877	2 246
		-	-	-	-	1 480	-
		-	-	-	-	4 357	2 246
34	Jugendhilfe . . . . .	-	-	-	-	13 791	-
		-	-	-	-	32 935	-
		-	-	-	-	46 726	-
35	Einrichtungen der Jugendhilfe . . . . .	-	-	-	-	57 433	10 935
		-	-	-	-	7 287	-
		-	-	-	-	64 720	10 935
36	Versorgungsämter	-	-	-	-	-	-
	(ohne Einrichtungen) . . . . .	-	-	-	-	-	-
		-	-	-	-	-	-
37	Leistungen und Einrichtungen der	-	-	-	-	250	-
	Kriegsopferversorgung . . . . .	-	-	-	-	-	-
		-	-	-	-	250	-
38	Sozialausgaben des Lastenausgleichs-	308 543	-	-	-	-	-
	fonds, Zuschüsse der Gebiets-	-	-	-	-	-	-
	körperschaften . . . . .	308 543	-	-	-	-	-
39	Förderung der freien Wohlfahrtspflege,	-	-	-	-	-	-
	Förderung der freien Jugendhilfe,	-	-	-	-	-	-
	Leistungen nach dem Unterhalts-	-	-	-	-	-	-
	sicherungsgesetz . . . . .	-	-	-	-	-	-
40	Wohnbeihilfen, Kindergeld . . . . .	-	-	-	-	-	-
		-	-	-	-	-	-
		-	-	-	-	-	-
41	Umsiedlung, Auswanderung und Rück-	-	-	-	-	88	-
	führung, Entschädigungen für ehemalige	-	-	-	-	720	-
	Kriegesgefangene, betriebliche Alters-	-	-	-	-	808	-
	fürsorge, übrige soziale Maßnahmen . .	-	-	-	-	-	-
41a	Nicht aufgeteilte soziale Maßnahmen <sup>4)</sup>	-	-	-	-	-	-
		-	-	-	-	230	-
		-	-	-	-	230	-



## und der Gemeindeverbände nach Aufgabenbereichen und Arten

DM -

		Zahlungen von						
Zusammen	Bund, LAF, ERP		Land/Länder		Gemeinden (Gv)		Zusammen	Lfd. Nr.
	Zuweisungen	Schuldenaufnahmen und Darlehensrückflüsse (= D)	Zuweisungen	Schuldenaufnahmen und Darlehensrückflüsse (= D)	Zuweisungen	Schuldenaufnahmen und Darlehensrückflüsse (= D)		
1 879	6	-	-	-	-	-	6	24
5 699	-	-	5 964	-	30	-	5 994	
7 578	6	-	5 964	-	30	-	6 000	
20 150	169	-	-	-	3	-	172	25
2 442	-	-	21 732	-	2 906	-	24 638	
22 592	169	-	21 732	-	2 909	-	24 810	
20 003	169	-	-	-	3	-	172	26
2 442	-	-	21 732	-	2 906	-	24 638	
22 445	169	-	21 732	-	2 909	-	24 810	
147	-	-	-	-	-	-	-	27
147	-	-	-	-	-	-	-	
459 243	138 652	-	-	-	2 608	2 274	143 534	28
69 340	-	-	376 155	-	49 406	-	425 561	
528 583	138 652	-	376 155	-	52 014	2 274	569 095	
8 662	-	-	-	-	-	2 274	2 274	29
8 662	-	-	-	-	-	2 274	2 274	
-	60	-	-	-	-	-	60	30
-	-	-	-	-	-	-	-	
-	60	-	-	-	-	-	60	
41 185	45 132	-	-	-	-	-	45 132	31
840	-	-	43 339	-	834	-	44 173	
42 025	45 132	-	43 339	-	834	-	89 305	
13 233	4 151	-	-	-	-	-	4 151	32
25 848	-	-	151 015	-	10 707	-	161 722	
39 081	4 151	-	151 015	-	10 707	-	165 873	
5 123	-	-	-	-	1 120	-	1 120	33
1 480	-	-	6 270	-	5 661	-	11 931	
6 603	-	-	6 270	-	6 781	-	13 051	
13 791	-	-	-	-	-	-	-	34
32 935	-	-	28 655	-	22 821	-	51 476	
46 726	-	-	28 655	-	22 821	-	51 476	
68 368	2 709	-	-	-	1 488	-	4 197	35
7 287	-	-	31 416	-	7 599	-	39 015	
75 655	2 709	-	31 416	-	9 087	-	43 212	
-	61	-	-	-	-	-	61	36
-	-	-	-	-	-	-	-	
-	61	-	-	-	-	-	61	
250	-	-	-	-	-	-	-	37
-	-	-	-	-	-	-	-	
250	-	-	-	-	-	-	-	
308 543	-	-	-	-	-	-	-	38
-	-	-	-	-	-	-	-	
308 543	-	-	-	-	-	-	-	
-	-	-	-	-	-	-	-	39
-	-	-	98 307	-	48	-	98 355	
-	-	-	98 307	-	48	-	98 355	
-	86 539	-	-	-	-	-	86 539	40
-	-	-	434	-	-	-	434	
-	86 539	-	434	-	-	-	86 973	
88	-	-	-	-	-	-	-	41
720	-	-	15 875	-	235	-	16 110	
808	-	-	15 875	-	235	-	16 110	
-	-	-	-	-	-	-	-	41a
230	-	-	844	-	1 501	-	2 345	
230	-	-	844	-	1 501	-	2 345	

2. Staatliche und  
noch: 2.1 Ausgaben und Einnahmen des Landes, der Gemeinden  
- 1 000

Lfd. Nr.	Aufgabenbereich  a = Land b = Gemeinden (Gv) c = Zusammen	Verwaltungs- und Betriebseinnahmen			
		Gebühren, Entgelte, Strafen, (Steuern <sup>3</sup> )	Mieten, Pachten	Zinsen	Zuweisungen von Zweckverbänden usw.
	noch: Wissenschaft				
24	Atomforschung, wissenschaftliche . . . . . a	71	103	-	-
	Bibliotheken und Archive, . . . . . b	440	223	27	1 250
	Übrige Wissenschaft . . . . . c	511	326	27	1 250
25	Kunst, Volksbildung, Heimatpflege, . . . . . a	50	60	-	41
	kirchliche Angelegenheiten . . . . . b	47 254	2 234	2 127	5 191
	. . . . . c	47 304	2 294	2 127	5 232
26	Theater und Konzerte, übrige Kunst . . . . . a	50	56	-	41
	und Kulturpflege . . . . . b	47 254	2 234	2 127	5 191
	. . . . . c	47 304	2 290	2 127	5 232
27	Kirchliche Angelegenheiten . . . . . a	-	4	-	-
	. . . . . b	-	-	-	-
	. . . . . c	-	4	-	-
28	Soziale Angelegenheiten . . . . . a	3 663	1 129	566	-
	. . . . . b	109 705	4 169	4 755	462
	. . . . . c	113 368	5 298	5 321	462
29	Arbeitsschutz und Arbeitsbeschaffung . . . . . a	895	6	154	-
	. . . . . b	-	-	-	-
	. . . . . c	895	6	154	-
30	Sozialversicherung . . . . . a	-	-	-	-
	. . . . . b	-	-	-	-
	. . . . . c	-	-	-	-
31	Landessozialamt, Landesfürsorge- verband, Jugendwohlfahrtsbehörden, Lastenausgleichsverwaltung, Verwal- tung der sozialen Angelegenheiten . . . . . a	15	-	-	-
	. . . . . b	45	13	35	4
	. . . . . c	60	13	35	4
32	Sozialhilfe, Kriegsopferfürsorge . . . . . a	-	-	340	-
	. . . . . b	1 458	-	1 167	-
	. . . . . c	1 458	-	1 507	-
33	Einrichtungen der Sozialhilfe . . . . . a	85	1 044	-	-
	. . . . . b	56 378	2 878	2 152	22
	. . . . . c	56 463	3 922	2 152	22
34	Jugendhilfe . . . . . a	-	-	-	-
	. . . . . b	1 342	-	35	155
	. . . . . c	1 342	-	35	155
35	Einrichtungen der Jugendhilfe . . . . . a	-	-	47	-
	. . . . . b	49 684	1 201	629	161
	. . . . . c	49 684	1 201	676	161
36	Versorgungsküster . . . . . a	2 668	79	-	-
	(ohne Einrichtungen) . . . . . b	-	-	-	-
	. . . . . c	2 668	79	-	-
37	Leistungen und Einrichtungen der Kriegsopferversorgung . . . . . a	-	-	-	-
	. . . . . b	-	-	-	-
	. . . . . c	-	-	-	-
38	Sozialausgaben des Lastenausgleichs- fonds, Zuschüsse der Gebiets- körperschaften . . . . . a	-	-	-	-
	. . . . . b	-	-	-	-
	. . . . . c	-	-	-	-
39	Förderung der freien Wohlfahrtspflege, Förderung der freien Jugendhilfe, Leistungen nach dem Unterhalts- sicherungsgesetz . . . . . a	-	-	-	-
	. . . . . b	-	-	584	-
	. . . . . c	-	-	584	-
40	Wohnbeihilfen, Kindergeld . . . . . a	-	-	-	-
	. . . . . b	-	-	-	-
	. . . . . c	-	-	-	-
41	Umsiedlung, Auswanderung und Rück- führung, Entschädigungen für ehemalige Kriegsgefangene, betriebliche Alters- fürsorge, übrige soziale Maßnahmen . . . . . a	-	-	25	-
	. . . . . b	-	-	8	39
	. . . . . c	-	-	33	39
41a	Nicht aufgeteilte soziale Maßnahmen <sup>4)</sup> . . . . . a	-	-	-	-
	. . . . . b	798	77	145	81
	. . . . . c	798	77	145	81

Anmerkungen S. 24

## und der Gemeindeverbände nach Aufgabenbereichen und Arten

DM -

Übrige Einnahmen	Zusammen	Einnahmen der Vermögensbewegung			Unmittelbare Einnahmen	Lfd. Nr.
		Rückflüsse von Darlehen	Erlöse aus Vermögens- veräußerungen (Schuldenaufnahme, Innere Darlehen, Entnahmen aus Rücklagen <sup>3)</sup> )	Zusammen		
7 398	7 572	3 005	-	3 005	10 577	24
1 055	2 995	47	373	420	3 415	
8 453	10 567	3 052	373	3 425	13 992	
294	445	1	-	1	446	25
11 261	68 067	353	950	1 303	69 370	
11 555	68 512	354	950	1 304	69 816	
266	413	1	-	1	414	26
11 261	68 067	353	950	1 303	69 370	
11 527	68 480	354	950	1 304	69 784	
28	32	-	-	-	32	27
-	-	-	-	-	-	
28	32	-	-	-	32	
1 975	7 333	7 389	9	7 398	14 731	28
258 151	377 242	4 261	1 820	6 081	383 323	
260 126	384 575	11 650	1 829	13 479	398 054	
18	1 073	1 197	3	1 200	2 273	29
-	-	-	-	-	-	
18	1 073	1 197	3	1 200	2 273	
178	178	-	-	-	178	30
-	-	-	-	-	-	
178	178	-	-	-	178	
1	16	-	-	-	16	31
964	1 061	4	-	4	1 065	
965	1 077	4	-	4	1 081	
123	463	5 296	-	5 296	5 759	32
195 490	198 115	3 351	-	3 351	201 466	
195 613	198 578	8 647	-	8 647	207 225	
191	1 320	-	3	3	1 323	33
9 671	71 101	368	1 550	1 918	73 019	
9 862	72 421	368	1 553	1 921	74 342	
-	-	-	-	-	-	34
42 873	44 405	13	-	13	44 418	
42 873	44 405	13	-	13	44 418	
1 319	1 366	594	-	594	1 960	35
7 901	59 576	241	119	360	59 936	
9 220	60 942	835	119	954	61 896	
145	2 892	-	3	3	2 895	36
-	-	-	-	-	-	
145	2 892	-	3	3	2 895	
-	-	-	-	-	-	37
-	-	-	-	-	-	
-	-	-	-	-	-	
-	-	-	-	-	-	38
-	-	-	-	-	-	
-	-	-	-	-	-	
-	-	-	-	-	-	39
69	653	240	-	240	893	
69	653	240	-	240	893	
-	-	-	-	-	-	40
14	14	-	-	-	14	
14	14	-	-	-	14	
-	25	302	-	302	327	41
166	213	3	-	3	216	
166	238	305	-	305	543	
-	-	-	-	-	-	41a
1 003	2 104	41	151	192	2 296	
1 003	2 104	41	151	192	2 296	



2. Staatliche und  
noch: 2.1 Ausgaben und Einnahmen des Landes, der Gemeinden  
- 1 000

Lfd. Nr.	Aufgabenbereich  a = Land b = Gemeinden (Gv) c = Zusammen	Verwaltungs- und Zweckausgaben				
		Personalausgaben				Zusammen
		Beamten- besüge	Ange- stellten- vergütungen	Arbeiter- löhne	Sonstige <sup>3)</sup> (Versorgung)	
42	Gesundheit, Sport und Leibesübungen . . .	a 471	1 747	383	9	2 610
		b 76 930	394 505	132 906	22 120	626 461
		c 77 401	396 252	133 289	22 129	629 071
43	Krankenhäuser und Heilstätten, Anstalten für Nerven- und Geistes- kranke, Gesundheitsdienst und übrige Einrichtungen des Gesundheitsdienstes .	a 471	1 747	383	9	2 610
		b 74 978	389 742	113 705	21 316	599 741
		c 75 449	391 489	114 088	21 325	602 351
44	Sport- und Leibesübungen . . . . .	a -	-	-	-	-
		b 1 952	4 763	19 201	804	26 720
		c 1 952	4 763	19 201	804	26 720
45	Ernährung, Landwirtschaft und Forsten . .	a 14 625	23 937	2 582	1 947	43 091
		b 9 315	10 704	2 873	4 540	27 432
		c 23 940	34 641	5 455	6 487	70 523
46	Verwaltungsstellen der Ernährung und Landwirtschaft, staatliche Forstverwaltung . . . . .	a 2 994	1 631	108	1 813	6 546
		b -	-	-	-	-
		c 2 994	1 631	108	1 813	6 546
47	Ernährung und allgemeine Förderung der Landwirtschaft, besondere landeseigene Einrichtungen . . . . .	a -	-	-	-	-
		b -	-	-	-	-
		c -	-	-	-	-
48	Ländliche Siedlungen . . . . .	a -	-	-	-	-
		b -	-	-	-	-
		c -	-	-	-	-
49	Flurbereinigung, Umlegungen . . . . .	a 10 239	20 151	1 947	115	32 452
		b -	-	-	-	-
		c 10 239	20 151	1 947	115	32 452
50	Tierzucht, Tiergesundheit, Tierhaltung	a 1 392	2 071	527	14	4 004
		b -	-	-	-	-
		c 1 392	2 071	527	14	4 004
51	Übriges aus Ernährung, Landwirtschaft und Forsten, Förderung der Land- und Forstwirtschaft . . . . .	a -	84	-	5	89
		b 9 315	10 704	2 873	4 540	27 432
		c 9 315	10 788	2 873	4 545	27 521
52	Wasserwirtschaft und Kulturbau . . . . .	a 2 534	5 868	552	27	8 981
		b 2 189	3 616	4 071	43	9 919
		c 4 723	9 484	4 623	70	18 900
53	Talsperren, Wasserversorgung und Abwasserbeseitigung . . . . .	a -	-	-	-	-
		b -	-	-	-	-
		c -	-	-	-	-
54	Übriger Wasser- und Kulturbau, Wasserläufe und Wasserbau . . . . .	a 2 534	5 868	552	27	8 981
		b 2 189	3 616	4 071	43	9 919
		c 4 723	9 484	4 623	70	18 900
55	Förderung der gewerblichen Wirtschaft . .	a 9 680	3 834	1 820	182	15 553
		b 2 583	5 603	829	80	9 095
		c 12 263	9 437	2 649	262	24 648
56	Wirtschaftsförderung im Inland . . . . .	a -	-	-	-	-
		b 2 583	5 603	829	80	9 095
		c 2 583	5 603	829	80	9 095
57	Wirtschaftsförderung im Ausland . . . . .	a -	37	-	15	52
		b -	-	-	-	-
		c -	37	-	15	52
58	Sonstige Angelegenheiten der gewerblichen Wirtschaft . . . . .	a 9 680	3 834	1 820	167	15 501
		b -	-	-	-	-
		c 9 680	3 834	1 820	167	15 501
59	Gemeindliche Anstalten und Einrichtungen	a -	-	-	-	-
		b 112 262	94 278	430 609	5 068	642 217
		c 112 262	94 278	430 609	5 068	642 217
60	Beleuchtung und Reinigung . . . . .	a -	-	-	-	-
	darunter	b 13 087	32 699	220 728	408	266 922
		c 13 087	32 699	220 728	408	266 922
61	Straßenbeleuchtung . . . . .	a -	-	-	-	-
		b 156	1 014	1 654	-	2 824
		c 156	1 014	1 654	-	2 824
62	Stadtentwässerung, Bedürfnis- anstalten . . . . .	a -	-	-	-	-
		b 9 081	19 412	51 119	204	79 816
		c 9 081	19 412	51 119	204	79 816
63	Müllbeseitigung und -verwertung . . .	a -	-	-	-	-
		b 1 143	3 247	83 218	75	87 683
		c 1 143	3 247	83 218	75	87 683

Anmerkungen S. 24

## und der Gemeindeverbände nach Aufgabenbereichen und Arten

DM -

				Ausgaben der Vermögensbewegung						Unmittelbare Ausgaben	Lfd. Nr.
Unterhaltung von unbeweglichem Vermögen	Zuweisungen an Zweckverbände usw.	Übrige Ausgaben (Zinsen 3))	Zusammen	Bauten und große Instandsetzungen	Neuan-schaffung von beweglichem Vermögen	Erwerb von Grundvermögen	Erwerb von Beteiligungen (Zu-führungen an Rücklagen, Tilgung 3))	Gewährung von Darlehen	Zusammen		
90	52 652	18 126	73 478	2 507	602	-	-	211 959	215 068	288 546	42
34 608	89 487	308 154	1 058 710	267 616	44 790	6 589	-	17 067	336 062	1 394 772	
34 698	142 139	326 280	1 132 188	270 123	45 392	6 589	-	229 026	551 130	1 683 318	
90	45 578	14 940	63 218	2 507	602	-	-	211 859	214 968	278 186	43
24 565	71 377	291 571	987 254	189 478	42 097	3 984	-	16 433	251 992	1 239 246	
24 655	116 955	306 511	1 050 472	191 985	42 699	3 984	-	228 292	466 960	1 517 432	
-	7 074	3 186	10 260	-	-	-	-	100	100	10 360	44
10 043	18 110	16 583	71 456	78 138	2 693	2 605	-	634	84 070	155 526	
10 043	25 184	19 769	81 716	78 138	2 693	2 605	-	734	84 170	165 886	
619	76 426	321 463	441 599	120	474	-	-	108 443	109 037	550 636	45
3 800	4 574	20 364	56 170	48 244	512	1 711	-	456	50 923	107 093	
4 419	81 000	341 827	497 769	48 364	986	1 711	-	108 899	159 960	657 729	
43	494	4 296	11 379	5	8	-	-	-	13	11 392	46
43	494	4 296	11 379	5	8	-	-	-	13	11 392	
-	59 944	202 498	262 442	-	-	-	-	-	-	262 442	47
-	59 944	202 498	262 442	-	-	-	-	-	-	262 442	
-	35	13 810	13 845	-	-	-	-	101 163	101 163	115 008	48
-	35	13 810	13 845	-	-	-	-	101 163	101 163	115 008	
436	-	84 913	117 801	12	392	-	-	7 280	7 684	125 485	49
436	-	84 913	117 801	12	392	-	-	7 280	7 684	125 485	
140	15 953	15 091	35 188	103	74	-	-	-	177	35 365	50
140	15 953	15 091	35 188	103	74	-	-	-	177	35 365	
-	-	855	944	-	-	-	-	-	-	944	51
3 800	4 574	20 364	56 170	48 244	512	1 711	-	456	50 923	107 093	
3 800	4 574	21 219	57 114	48 244	512	1 711	-	456	50 923	108 037	
6 802	106 474	9 269	131 526	1 544	212	-	-	462	2 218	133 744	52
11 758	12 484	5 287	39 448	26 140	210	745	-	-	27 095	66 543	
18 560	118 958	14 556	170 974	27 684	422	745	-	462	29 313	200 287	
-	62 495	104	62 599	-	-	-	-	462	462	63 061	53
-	62 495	104	62 599	-	-	-	-	462	462	63 061	
6 802	43 979	9 165	68 927	1 544	212	-	-	-	1 756	70 683	54
11 758	12 484	5 287	39 448	26 140	210	745	-	-	27 095	66 543	
18 560	56 463	14 452	108 375	27 684	422	745	-	-	28 851	137 226	
167	15 235	253 381	284 336	1 236	468	-	-	31 527	33 231	317 567	55
632	4 502	23 566	37 795	25 666	366	23 776	949	5 526	56 283	94 078	
799	19 737	276 947	322 131	26 902	834	23 776	949	37 053	89 514	411 645	
-	15 235	247 064	262 299	-	-	-	-	31 527	31 527	293 826	56
632	4 502	23 566	37 795	25 666	366	23 776	949	5 526	56 283	94 078	
632	19 737	270 630	300 094	25 666	366	23 776	949	37 053	87 810	387 904	
-	-	3 338	3 390	-	25	-	-	-	25	3 415	57
-	-	-	-	-	-	-	-	-	-	-	
-	-	3 338	3 390	-	25	-	-	-	25	3 415	
167	-	2 979	18 647	1 236	443	-	-	-	1 679	20 326	58
167	-	2 979	18 647	1 236	443	-	-	-	1 679	20 326	
-	-	-	-	-	-	-	-	-	-	-	59
90 245	69 890	431 309	1 233 661	829 923	70 927	24 833	-	1 866	927 549	2 161 210	
90 245	69 890	431 309	1 233 661	829 923	70 927	24 833	-	1 866	927 549	2 161 210	
-	-	-	-	-	-	-	-	-	-	-	60
42 953	55 512	285 350	650 737	634 134	39 005	5 925	-	1 814	680 878	1 331 615	
42 953	55 512	285 350	650 737	634 134	39 005	5 925	-	1 814	680 878	1 331 615	
-	-	-	-	-	-	-	-	-	-	-	61
17 697	953	95 112	116 586	38 450	4 115	-	-	-	42 565	159 151	
17 697	953	95 112	116 586	38 450	4 115	-	-	-	42 565	159 151	
-	-	-	-	-	-	-	-	-	-	-	62
17 756	51 542	55 389	204 503	557 461	5 178	3 290	-	779	566 708	771 211	
17 756	51 542	55 389	204 503	557 461	5 178	3 290	-	779	566 708	771 211	
-	-	-	-	-	-	-	-	-	-	-	63
2 895	2 182	63 362	156 122	23 478	14 734	607	-	300	39 119	195 241	
2 895	2 182	63 362	156 122	23 478	14 734	607	-	300	39 119	195 241	



Lfd. Nr.	Aufgabenbereich  a = Land b = Gemeinden (Gv) c = Zusammen	Zahlungen an					
		Bund, LAF, ERP		Land/Länder		Gemeinden (Gv)	
		Zu- weisungen	Darlehen und Tilgungen (= T)	Zu- weisungen	Darlehen und Tilgungen (= T)	Zu- weisungen	Darlehen und Tilgungen (= T)
42	Gesundheit, Sport und Leibesübungen . . . a	-	-	-	-	22 588	66 983
	b	-	-	3 177	-	17 756	-
43	Krankenhäuser und Heilstätten, c	-	-	3 177	-	40 344	66 983
	Anstalten für Nerven- und Geistes- a	-	-	-	-	19 588	66 083
	krankte, Gesundheitsdienst und Übrige b	-	-	3 147	-	12 740	-
	Einrichtungen des Gesundheitsdienstes . c	-	-	3 147	-	32 328	66 083
44	Sport und Leibesübungen . . . . . a	-	-	-	-	3 000	900
	b	-	-	30	-	5 016	-
	c	-	-	30	-	8 016	900
45	Ernährung, Landwirtschaft und Forsten . . a	98	-	-	-	27 445	2 161
	b	-	-	-	-	3 260	-
	c	98	-	-	-	30 705	2 161
46	Verwaltungsstellen der Ernährung und a	-	-	-	-	867	2 161
	Landwirtschaft, staatliche b	-	-	-	-	-	-
	Forstverwaltung . . . . . c	-	-	-	-	867	2 161
47	Ernährung und allgemeine Förderung a	98	-	-	-	26 578	-
	der Landwirtschaft, besondere b	-	-	-	-	-	-
	landeseigene Einrichtungen . . . . . c	98	-	-	-	26 578	-
48	Ländliche Siedlungen . . . . . a	-	-	-	-	-	-
	b	-	-	-	-	-	-
	c	-	-	-	-	-	-
49	Flurbereinigung, Umliegungen . . . . . a	-	-	-	-	-	-
	b	-	-	-	-	-	-
	c	-	-	-	-	-	-
50	Tierzucht, Tiergesundheit, Tierhaltung a	-	-	-	-	-	-
	b	-	-	-	-	-	-
	c	-	-	-	-	-	-
51	Übriges aus Ernährung, Landwirtschaft a	-	-	-	-	-	-
	und Forsten, Förderung der Land- b	-	-	-	-	3 260	-
	und Forstwirtschaft . . . . . c	-	-	-	-	3 260	-
52	Wasserwirtschaft und Kulturbau . . . . . a	-	-	-	-	141 131	-
	b	-	-	-	-	1 598	-
	c	-	-	-	-	142 729	-
53	Talsperren, Wasserversorgung und a	-	-	-	-	117 618	-
	Abwasserbeseitigung . . . . . b	-	-	-	-	-	-
	c	-	-	-	-	117 618	-
54	Übriger Wasser- und Kulturbau, a	-	-	-	-	23 513	-
	Wasserläufe und Wasserbau . . . . . b	-	-	-	-	1 598	-
	c	-	-	-	-	25 111	-
55	Förderung der gewerblichen Wirtschaft . . a	33	-	-	-	9 809	-
	b	-	-	-	-	2 092	-
	c	33	-	-	-	11 901	-
56	Wirtschaftsförderung im Inland . . . . . a	33	-	-	-	9 809	-
	b	-	-	-	-	2 092	-
	c	33	-	-	-	11 901	-
57	Wirtschaftsförderung im Ausland . . . . . a	-	-	-	-	-	-
	b	-	-	-	-	-	-
	c	-	-	-	-	-	-
58	Sonstige Angelegenheiten der a	-	-	-	-	-	-
	gewerblichen Wirtschaft . . . . . b	-	-	-	-	-	-
	c	-	-	-	-	-	-
59	Gemeindliche Anstalten und Einrichtungen a	-	-	-	-	15 775	-
	b	-	-	64	-	14 098	-
	c	-	-	64	-	29 873	-
60	Beleuchtung und Reinigung . . . . . a	-	-	-	-	-	-
	darunter b	-	-	64	-	7 142	-
	c	-	-	64	-	7 142	-
61	Straßenbeleuchtung . . . . . a	-	-	-	-	-	-
	b	-	-	-	-	69	-
	c	-	-	-	-	69	-
62	Stadtentwässerung, Bedürfnis- a	-	-	-	-	-	-
	anstalten . . . . . b	-	-	64	-	5 036	-
	c	-	-	64	-	5 036	-
63	Müllbeseitigung und -verwertung . . . a	-	-	-	-	-	-
	b	-	-	-	-	1 665	-
	c	-	-	-	-	1 665	-



## und der Gemeindeverbände nach Aufgabenbereichen und Arten

DM -

	Zahlungen von							
Zusammen	Bund, LAF, ERP		Land/Länder		Gemeinden (Gv)		Zusammen	Lfd. Nr.
	Zuweisungen	Schuldenaufnahmen und Darlehensrückflüsse (= D)	Zuweisungen	Schuldenaufnahmen und Darlehensrückflüsse (= D)	Zuweisungen	Schuldenaufnahmen und Darlehensrückflüsse (= D)		
89 571	7 899	-	-	-	-	3 268	11 167	42
20 933	-	-	60 715	-	15 882	-	76 597	
110 504	7 899	-	60 715	-	15 882	3 268	87 764	
85 671	-	-	-	-	-	2 288	2 288	43
15 887	-	-	48 191	-	13 567	-	61 758	
101 558	-	-	48 191	-	13 567	2 288	64 046	
3 900	7 899	-	-	-	-	980	8 879	44
5 046	-	-	12 524	-	2 315	-	14 839	
8 946	7 899	-	12 524	-	2 315	980	23 718	
29 704	216 826	-	-	-	-	-	216 826	45
3 260	-	-	26 981	-	936	-	27 917	
32 964	216 826	-	26 981	-	936	-	244 743	
3 028	1 482	-	-	-	-	-	1 482	46
3 028	1 482	-	-	-	-	-	1 482	
26 676	174 312	-	-	-	-	-	174 312	47
26 676	174 312	-	-	-	-	-	174 312	
-	4 200	-	-	-	-	-	4 200	48
-	4 200	-	-	-	-	-	4 200	
-	35 983	-	-	-	-	-	35 983	49
-	35 983	-	-	-	-	-	35 983	
-	849	-	-	-	-	-	849	50
-	849	-	-	-	-	-	849	
-	-	-	-	-	-	-	-	51
3 260	-	-	26 981	-	936	-	27 917	
3 260	-	-	26 981	-	936	-	27 917	
141 131	8 561	-	148	-	-	-	8 709	52
1 598	-	-	19 698	-	1 162	-	20 860	
142 729	8 561	-	19 846	-	1 162	-	29 569	
117 618	-	-	-	-	-	-	-	53
117 618	-	-	-	-	-	-	-	
23 513	8 561	-	148	-	-	-	8 709	54
1 598	-	-	19 698	-	1 162	-	20 860	
25 111	8 561	-	19 846	-	1 162	-	29 569	
9 842	235	-	-	-	-	-	235	55
2 092	-	-	20 312	-	1 008	-	21 320	
11 934	235	-	20 312	-	1 008	-	21 555	
9 842	-	-	-	-	-	-	-	56
2 092	-	-	20 312	-	1 008	-	21 320	
11 934	-	-	20 312	-	1 008	-	21 320	
-	228	-	-	-	-	-	228	57
-	228	-	-	-	-	-	228	
-	7	-	-	-	-	-	7	58
-	7	-	-	-	-	-	7	
15 775	-	-	-	-	-	-	-	59
14 162	-	-	207 010	-	22 708	-	229 718	
29 937	-	-	207 010	-	22 708	-	229 718	
-	-	-	-	-	-	-	-	60
7 206	-	-	161 078	-	13 279	-	174 357	
7 206	-	-	161 078	-	13 279	-	174 357	
-	-	-	-	-	-	-	-	61
69	-	-	3 526	-	39	-	3 565	
69	-	-	3 526	-	39	-	3 565	
-	-	-	-	-	-	-	-	62
5 100	-	-	151 342	-	10 910	-	162 252	
5 100	-	-	151 342	-	10 910	-	162 252	
-	-	-	-	-	-	-	-	63
1 665	-	-	3 640	-	468	-	4 108	
1 665	-	-	3 640	-	468	-	4 108	

Lfd. Nr.	Aufgabenbereich  a = Land b = Gemeinden (Gv) c = Zusammen	Verwaltungs- und Betriebseinnahmen			
		Gebühren, Entgelte, Strafen <sup>3)</sup> (Steuern)	Mieten, Pachten	Zinsen	Zuweisungen von Zweckverbänden u.w.
42	Gesundheit, Sport und Leibesübungen . . .	a 1 253 b 659 609 c 660 862	125 10 362 10 487	348 8 574 8 922	- 3 094 3 094
43	Krankenhäuser und Heilstätten, Anstalten für Nerven- und Geistes- kranke, Gesundheitsdienst und übrige Einrichtungen des Gesundheitsdienstes .	a 1 253 b 655 771 c 657 024	125 8 354 8 479	347 6 497 6 844	- 2 047 2 047
44	Sport und Leibesübungen . . . . .	a - b 3 838 c 3 828	- 2 008 2 008	1 2 077 2 078	- 1 047 1 047
45	Ernährung, Landwirtschaft und Forsten . .	a 23 858 b 29 491 c 53 349	140 249 389	14 222 269 14 491	- 593 593
46	Verwaltungsstellen der Ernährung und Landwirtschaft, staatliche Forstverwaltung . . . . .	a 622 b - c 622	14 - 14	- - -	- - -
47	Ernährung und allgemeine Förderung der Landwirtschaft, besondere landeseigene Einrichtungen . . . . .	a 15 109 b - c 15 109	- - -	477 - 477	- - -
48	Ländliche Siedlungen . . . . .	a 1 842 b - c 1 842	- - -	13 353 - 13 353	- - -
49	Flurbereinigung, Umlegungen . . . . .	a 1 915 b - c 1 915	59 - 59	392 - 392	- - -
50	Tierzucht, Tiergesundheit, Tierhaltung	a 3 233 b - c 3 233	67 - 67	- - -	- - -
51	Übriges aus Ernährung, Landwirtschaft und Forsten, Förderung der Land- und Forstwirtschaft . . . . .	a 1 137 b 29 491 c 30 628	- 249 249	- 269 269	- 593 593
52	Wasserwirtschaft und Kulturbau . . . . .	a 125 b 2 554 c 2 679	147 6 153	4 259 315 4 574	- 677 677
53	Talsperren, Wasserversorgung und Abwasserbeseitigung . . . . .	a - b - c -	- - -	1 894 - 1 894	- - -
54	Übriger Wasser- und Kulturbau, Wasserläufe und Wasserbau . . . . .	a 125 b 2 554 c 2 679	147 6 153	2 365 315 2 680	- 677 677
55	Förderung der gewerblichen Wirtschaft . .	a 9 278 b 2 130 c 11 408	113 1 058 1 171	17 480 1 944 19 424	- 201 201
56	Wirtschaftsförderung im Inland . . . . .	a 1 932 b 2 130 c 4 062	- 1 058 1 058	14 031 1 944 15 975	- 201 201
57	Wirtschaftsförderung im Ausland . . . . .	a - b - c -	- - -	3 449 - 3 449	- - -
58	Sonstige Angelegenheiten der gewerblichen Wirtschaft . . . . .	a 7 346 b - c 7 346	113 - 113	- - -	- - -
59	Gemeindliche Anstalten und Einrichtungen	a - b 901 867 c 901 867	- 22 453 22 453	- 19 960 19 960	- 8 140 8 140
60	Beleuchtung und Reinigung . . . . . darunter	a - b 696 923 c 696 923	- 1 977 1 977	- 13 834 13 834	- 6 655 6 655
61	Straßenbeleuchtung . . . . .	a - b 2 404 c 2 404	- 2 2	- 142 142	- 282 282
62	Stadtentwässerung, Bedürfnis- anstalten . . . . .	a - b 392 949 c 392 949	- 1 291 1 291	- 9 319 9 319	- 6 371 6 371
63	Müllbeseitigung und -verwertung . . .	a - b 175 316 c 175 316	- 195 195	- 2 353 2 353	- - -

## und der Gemeindeverbände nach Aufgabenbereichen und Arten

DM -

Übrige Einnahmen	Zusammen	Einnahmen der Vermögensbewegung			Unmittelbare Einnahmen	Lfd. Nr.
		Rückflüsse von Darlehen	Erlöse aus Vermögens- veräußerungen (Schuldenaufnahme, Innere Darlehen, Entnahmen aus Rücklagen <sup>3)</sup> )	Zusammen		
2 678	4 404	28 822	-	28 822	33 226	42
48 220	729 859	1 473	3 026	4 499	734 358	
50 898	734 263	30 295	3 026	33 321	767 584	
2 672	4 397	28 583	-	28 583	32 980	43
43 817	716 486	1 162	906	2 068	718 554	
46 489	720 883	29 745	906	30 651	751 534	
6	7	239	-	239	246	44
4 403	13 373	311	2 120	2 431	15 804	
4 409	13 380	550	2 120	2 670	16 050	
749	38 969	43 778	9	43 787	82 756	45
5 113	35 715	169	645	814	36 529	
5 862	74 684	43 947	654	44 601	119 285	
47	683	14	-	14	697	46
-	-	-	-	-	-	
47	683	14	-	14	697	
110	15 696	5 400	-	5 400	21 096	47
-	-	-	-	-	-	
110	15 696	5 400	-	5 400	21 096	
175	15 370	35 756	-	35 756	51 126	48
-	-	-	-	-	-	
175	15 370	35 756	-	35 756	51 126	
52	2 418	2 607	7	2 614	5 032	49
-	-	-	-	-	-	
52	2 418	2 607	7	2 614	5 032	
312	3 612	1	2	3	3 615	50
-	-	-	-	-	-	
312	3 612	1	2	3	3 615	
53	1 190	-	-	-	1 190	51
5 113	35 715	169	645	814	36 529	
5 166	36 905	169	645	814	37 719	
549	5 080	5 154	8	5 162	10 242	52
2 361	5 913	-	85	85	5 998	
2 910	10 993	5 154	93	5 247	16 240	
-	1 894	1 231	-	1 231	3 125	53
-	-	-	-	-	-	
-	1 894	1 231	-	1 231	3 125	
549	3 186	3 923	8	3 931	7 117	54
2 361	5 913	-	85	85	5 998	
2 910	9 099	3 923	93	4 016	13 115	
63	26 934	61 711	2	61 713	88 647	55
3 591	8 924	1 720	11 579	13 299	22 223	
3 654	35 858	63 431	11 581	75 012	110 870	
16	15 979	47 340	-	47 340	63 319	56
3 591	8 924	1 720	11 579	13 299	22 223	
3 607	24 903	49 060	11 579	60 639	85 542	
-	3 449	14 370	-	14 370	17 819	57
-	-	-	-	-	-	
-	3 449	14 370	-	14 370	17 819	
47	7 506	1	2	3	7 509	58
-	-	-	-	-	-	
47	7 506	1	2	3	7 509	
-	-	-	-	-	-	59
160 778	1 113 198	3 124	11 923	15 047	1 128 245	
160 778	1 113 198	3 124	11 923	15 047	1 128 245	
-	-	-	-	-	-	60
77 221	796 610	2 287	6 028	8 315	804 925	
77 221	796 610	2 287	6 028	8 315	804 925	
-	-	-	-	-	-	61
9 453	12 283	-	1 284	1 284	13 567	
9 453	12 283	-	1 284	1 284	13 567	
-	-	-	-	-	-	62
37 767	447 697	1 985	3 582	5 567	453 264	
37 767	447 697	1 985	3 582	5 567	453 264	
-	-	-	-	-	-	63
2 591	180 455	105	794	899	181 354	
2 591	180 455	105	794	899	181 354	



2. Staatliche und  
noch: 2.1 Ausgaben und Einnahmen des Landes, der Gemeinden  
- 1 000

Lfd. Nr.	Aufgabenbereich  a = Land b = Gemeinden (Gv) c = Zusammen	Verwaltungs- und Zweckausgaben				
		Personalausgaben				Zusammen
		Beamten- bezüge	Ange- stellten- vergütungen	Arbeiter- löhne	Sonstige (Versorgung <sup>3)</sup> )	
64	noch: Gemeindliche Anstalten und Einrichtungen Straßenreinigung, Fuhrpark, Tierkörperbeseitigung . . . . .	a - b 2 547 c 2 547	a - b 8 605 c 8 605	a - b 82 591 c 82 591	a - b 108 c 108	a - b 93 851 c 93 851
65	Feuerlöschwesen . . . . .	a - b 69 839 c 69 839	a - b 9 055 c 9 055	a - b 4 610 c 4 610	a - b 1 270 c 1 270	a - b 84 774 c 84 774
66	Einrichtungen der Lebensmittel- versorgung und Marktwesen . . . . .	a - b 6 845 c 6 845	a - b 10 984 c 10 984	a - b 22 768 c 22 768	a - b 2 117 c 2 117	a - b 42 714 c 42 714
67	Bestattungswesen . . . . .	a - b 2 665 c 2 665	a - b 8 515 c 8 515	a - b 55 453 c 55 453	a - b 287 c 287	a - b 66 920 c 66 920
68	Erholungseinrichtungen . . . . .	a - b 6 288 c 6 288	a - b 30 392 c 30 392	a - b 120 823 c 120 823	a - b 653 c 653	a - b 158 156 c 158 156
69	Sonstige öffentliche Einrichtungen . . . .	a - b 13 538 c 13 538	a - b 2 633 c 2 633	a - b 6 227 c 6 227	a - b 333 c 333	a - b 22 731 c 22 731
70	Verkehr . . . . .	a - b 50 619 c 50 619	a - b 135 938 c 135 938	a - b 191 051 c 191 051	a - b 583 c 583	a - b 378 191 c 378 191
71	Straßenbaubehörden/Allgemeine Tiefbauverwaltung . . . . .	a - b 42 480 c 42 480	a - b 47 236 c 47 236	a - b 14 687 c 14 687	a - b 432 c 432	a - b 104 835 c 104 835
72	Wasserstraßenbehörden . . . . .	a - b - c -	a - b - c -	a - b - c -	a - b - c -	a - b - c -
73	Straßenverkehrsbehörden . . . . .	a - b - c -	a - b - c -	a - b - c -	a - b - c -	a - b - c -
74	Bundesautobahnen einschl. Brücken . . . .	a - b - c -	a - b - c -	a - b - c -	a - b - c -	a - b - c -
75	Bundesstraßen einschl. Brücken . . . . .	a - b - c -	a - b - c -	a - b - c -	a - b - c -	a - b - c -
76	Landstraßen (L.I.O.) einschl. Brücken . .	a - b - c -	a - b - c -	a - b - c -	a - b - c -	a - b - c -
77	Kreisstraßen (L.II.O.) einschl. Brücken .	a - b - c -	a - b - c -	a - b - c -	a - b - c -	a - b - c -
78	Übrige Straßen . . . . .	a - b 8 061 c 8 061	a - b 88 479 c 88 479	a - b 176 354 c 176 354	a - b 151 c 151	a - b 273 045 c 273 045
79	Sonstiger Verkehr . . . . .	a - b 78 c 78	a - b 223 c 223	a - b 10 c 10	a - b - c -	a - b 311 c 311
80	Landesplanung und Raumordnung, Bauverwaltung und Wohnungswirtschaft . .	a 16 225 b 136 418 c 152 643	a 72 944 b 265 595 c 338 539	a 5 253 b 47 542 c 52 795	a 2 004 b 1 687 c 3 691	a 96 426 b 451 242 c 547 668
81	Allgemeine Bauverwaltung, Vermessung und Landesplanung . . . . .	a 16 225 b 110 312 c 126 537	a 72 944 b 219 577 c 292 521	a 5 253 b 35 662 c 40 915	a 2 004 b 1 426 c 3 430	a 96 426 b 366 977 c 463 403
82	Förderung des Wohnungsbaues . . . . .	a - b 13 943 c 13 943	a - b 22 992 c 22 992	a - b 731 c 731	a - b 101 c 101	a - b 37 767 c 37 767
83	Wohnraumbewirtschaftung, übrige Bauangelegenheiten . . . . .	a - b 12 163 c 12 163	a - b 23 026 c 23 026	a - b 11 149 c 11 149	a - b 160 c 160	a - b 46 498 c 46 498
84	Wiedergutmachung . . . . .	a 2 106 b - c 2 106	a 3 325 b - c 3 325	a 20 b - c 20	a 5 b - c 5	a 5 456 b - c 5 456
85	Besondere Kriegsfolgeaufgaben . . . . .	a - b - c -	a - b - c -	a - b - c -	a - b - c -	a - b - c -

Anmerkungen S. 24

## und der Gemeindeverbände nach Aufgabenbereichen und Arten

DM -

				Ausgaben der Vermögensbewegung						Unmittelbare Ausgaben	Lfd. Nr.
Unterhaltung von unbeweglichem Vermögen	Zuweisungen an Zweckverbände usw.	Übrige Ausgaben (Zinsen 3))	Zusammen	Bauten und große Instandsetzungen	Neuan-schaffung von beweglichem Vermögen	Erwerb von Grundvermögen	Erwerb von Beteiligungen (Zu-führungen an Rücklagen, Tilgung 3))	Gewährung von Darlehen	Zusammen		
-	-	-	-	-	-	-	-	-	-	-	64
2 155	540	54 787	151 333	8 098	14 382	1 945	-	714	25 139	176 472	
2 155	540	54 787	151 333	8 098	14 382	1 945	-	714	25 139	176 472	
-	-	-	-	-	-	-	-	-	-	-	65
3 313	1 465	21 662	111 214	20 498	20 604	625	-	13	41 740	152 954	
3 313	1 465	21 662	111 214	20 498	20 604	625	-	13	41 740	152 954	
-	-	-	-	-	-	-	-	-	-	-	66
5 395	654	30 121	78 884	11 429	1 257	20	-	-	12 706	91 590	
5 395	654	30 121	78 884	11 429	1 257	20	-	-	12 706	91 590	
-	-	-	-	-	-	-	-	-	-	-	67
10 618	1 827	13 862	93 227	29 139	2 457	4 888	-	-	36 484	129 711	
10 618	1 827	13 862	93 227	29 139	2 457	4 888	-	-	36 484	129 711	
-	-	-	-	-	-	-	-	-	-	-	68
23 294	8 219	64 100	253 769	100 959	5 381	9 792	-	-	116 132	369 901	
23 294	8 219	64 100	253 769	100 959	5 381	9 792	-	-	116 132	369 901	
-	-	-	-	-	-	-	-	-	-	-	69
4 672	2 213	16 214	45 830	33 764	2 223	3 583	-	39	39 609	85 439	
4 672	2 213	16 214	45 830	33 764	2 223	3 583	-	39	39 609	85 439	
177	28 334	25 657	54 168	-	-	-	5 000	5 552	10 552	64 720	70
215 335	4 763	158 549	756 838	1 574 532	18 766	164 088	544	775	1 758 705	2 515 543	
215 512	33 097	184 206	811 006	1 574 532	18 766	164 088	5 544	6 327	1 769 257	2 580 263	
-	-	-	-	-	-	-	-	-	-	-	71
871	65	19 623	125 394	3 290	1 548	147	-	-	4 985	130 379	
871	65	19 623	125 394	3 290	1 548	147	-	-	4 985	130 379	
48	-	-	48	-	-	-	-	-	-	48	72
48	-	-	48	-	-	-	-	-	-	48	
-	626	1 254	1 880	-	-	-	-	-	-	1 880	73
-	626	1 254	1 880	-	-	-	-	-	-	1 880	
-	-	-	-	-	-	-	-	-	-	-	74
-	-	-	-	-	-	-	-	-	-	-	
-	-	-	-	-	-	-	-	-	-	-	75
-	-	-	-	-	-	-	-	-	-	-	
-	-	-	-	-	-	-	-	-	-	-	76
-	-	-	-	-	-	-	-	-	-	-	
-	-	-	-	-	-	-	-	-	-	-	77
-	-	-	-	-	-	-	-	-	-	-	
-	-	-	-	-	-	-	-	-	-	-	78
214 452	3 365	138 682	629 544	1 570 591	17 206	163 941	-	718	1 752 456	2 382 000	
214 452	3 365	138 682	629 544	1 570 591	17 206	163 941	-	718	1 752 456	2 382 000	
129	27 708	24 403	52 240	-	-	-	5 000	5 552	10 552	62 792	79
12	1 333	244	1 900	651	12	-	544	57	1 264	3 164	
141	29 041	24 647	54 140	651	12	-	5 544	5 609	11 816	65 956	
618	1 845	390 920	489 809	1 700	739	-	-	148 314	150 753	640 562	80
7 376	17 992	108 424	585 034	66 506	7 806	122 035	9 253	102 749	308 349	893 383	
7 994	19 837	499 344	1 074 843	68 206	8 545	122 035	9 253	251 063	459 102	1 533 945	
618	1 475	20 007	118 526	1 700	739	-	-	-	2 439	120 965	81
3 255	7 486	79 268	456 986	22 930	4 731	74 154	-	364	102 179	559 165	
3 873	8 961	99 275	575 512	24 630	5 470	74 154	-	364	104 618	680 130	
-	370	370 913	371 283	-	-	-	-	148 314	148 314	519 597	82
1 068	5 756	12 071	56 662	34 760	313	41 816	9 253	101 231	187 373	244 035	
1 068	6 126	382 984	427 945	34 760	313	41 816	9 253	249 545	335 687	763 632	
-	-	-	-	-	-	-	-	-	-	-	83
3 053	4 750	17 085	71 386	8 816	2 762	6 065	-	1 154	18 797	90 183	
3 053	4 750	17 085	71 386	8 816	2 762	6 065	-	1 154	18 797	90 183	
-	409	591 073	596 938	-	-	-	-	20	20	596 958	84
-	409	591 073	596 938	-	-	-	-	20	20	596 958	
-	746	19 791	20 537	-	140	-	-	-	140	20 677	85
-	746	19 791	20 537	-	140	-	-	-	140	20 677	

Lfd. Nr.	Aufgabenbereich  a = Land b = Gemeinden (Gv) c = Zusammen	Zahlungen an					
		Bund, LAF, ERP		Land/Länder		Gemeinden (Gv)	
		Zu- weisungen	Darlehen und Tilgungen (= T)	Zu- weisungen	Darlehen und Tilgungen (= T)	Zu- weisungen	Darlehen und Tilgungen (= T)
64	noch: Gemeindliche Anstalten und Einrichtungen Straßenreinigung, Fuhrpark, Tierkörperbeseitigung . . . . .	a - b - c -	- - -	- - -	- - -	- 240 240	- - -
65	Feuerlöschwesen . . . . .	a - b - c -	- - -	- - -	- - -	15 775 2 403 18 178	- - -
66	Einrichtungen der Lebensmittel- versorgung und Marktwesen . . . . .	a - b - c -	- - -	- - -	- - -	- 52 52	- - -
67	Bestattungswesen . . . . .	a - b - c -	- - -	- - -	- - -	- 233 233	- - -
68	Erholungseinrichtungen . . . . .	a - b - c -	- - -	- - -	- - -	- 3 368 3 368	- - -
69	Sonstige öffentliche Einrichtungen . . .	a - b - c -	- - -	- - -	- - -	- 900 900	- - -
70	Verkehr . . . . .	a 83 b - c 83	- - -	- 14 14	- - -	1 049 755 26 989 1 076 744	- - -
71	Straßenbaubehörden/Allgemeine Tiefbauverwaltung . . . . .	a - b - c -	- - -	- - -	- - -	537 983 1 520	- - -
72	Wasserstraßenbehörden . . . . .	a 83 b - c 83	- - -	- - -	- - -	- - -	- - -
73	Straßenverkehrsbehörden . . . . .	a - b - c -	- - -	- - -	- - -	827 - 827	- - -
74	Bundesautobahnen einschl. Brücken . . .	a - b - c -	- - -	- - -	- - -	12 000 - 12 000	- - -
75	Bundesstraßen einschl. Brücken . . . .	a - b - c -	- - -	- - -	- - -	60 164 - 60 164	- - -
76	Landstraßen (L.I.O.) einschl. Brücken . .	a - b - c -	- - -	- - -	- - -	576 202 - 576 202	- - -
77	Kreisstraßen (L.II.O.) einschl. Brücken .	a - b - c -	- - -	- - -	- - -	114 973 - 114 973	- - -
78	Übrige Straßen . . . . .	a - b - c -	- - -	- 14 14	- - -	279 607 26 006 305 613	- - -
79	Sonstiger Verkehr . . . . .	a - b - c -	- - -	- - -	- - -	5 445 - 5 445	- - -
80	Landesplanung und Raumordnung, Bauverwaltung und Wohnungswirtschaft . .	a - b - c -	- - -	- 10 10	- - -	140 951 1 549 142 500	26 459 - 26 459
81	Allgemeine Bauverwaltung, Vermessung und Landesplanung . . . . .	a - b - c -	- - -	- 6 6	- - -	140 746 785 141 531	12 725 - 12 725
82	Förderung des Wohnungsbaues . . . . .	a - b - c -	- - -	- - -	- - -	205 324 529	13 734 - 13 734
83	Wohnraumbewirtschaftung, übrige Bauangelegenheiten . . . . .	a - b - c -	- - -	- 4 4	- - -	- 440 440	- - -
84	Wiedergutmachung . . . . .	a - b - c -	- - -	180 - 180	- - -	158 - 158	- - -
85	Besondere Kriegsfolgeaufgaben . . . . .	a - b - c -	- - -	- - -	- - -	- - -	- - -



kommunale Finanzen 1969  
und der Gemeindeverbände nach Aufgabenbereichen und Arten  
DM -

59

		Zahlungen von						
Zusammen	Bund, LAF, ERP		Land/Länder		Gemeinden (Gv)		Zusammen	Lfd. Nr.
	Zuweisungen	Schuldenaufnahmen und Darlehensrückflüsse (= D)	Zuweisungen	Schuldenaufnahmen und Darlehensrückflüsse (= D)	Zuweisungen	Schuldenaufnahmen und Darlehensrückflüsse (= D)		
-	-	-	-	-	-	-	-	64
240	-	-	2 528	-	810	-	3 338	
240	-	-	2 528	-	810	-	3 338	
15 775	-	-	-	-	-	-	-	65
2 403	-	-	14 408	-	2 801	-	17 209	
18 178	-	-	14 408	-	2 801	-	17 209	
-	-	-	-	-	-	-	-	66
52	-	-	183	-	-	-	183	
52	-	-	183	-	-	-	183	
-	-	-	-	-	-	-	-	67
233	-	-	4 616	-	353	-	4 969	
233	-	-	4 616	-	353	-	4 969	
-	-	-	-	-	-	-	-	68
3 368	-	-	21 071	-	4 094	-	25 165	
3 368	-	-	21 071	-	4 094	-	25 165	
-	-	-	-	-	-	-	-	69
900	-	-	5 654	-	2 181	-	7 835	
900	-	-	5 654	-	2 181	-	7 835	
1 049 838	5 269	19 218	-	-	7 249	-	31 736	70
27 003	-	-	1 312 969	-	30 079	-	1 343 048	
1 076 841	5 269	19 218	1 312 969	-	37 328	-	1 374 784	
537	-	-	-	-	-	-	-	71
983	-	-	519	-	1 185	-	1 704	
1 520	-	-	519	-	1 185	-	1 704	
83	-	-	-	-	-	-	-	72
-	-	-	-	-	-	-	-	
83	-	-	-	-	-	-	-	
827	-	-	-	-	-	-	-	73
-	-	-	-	-	-	-	-	
827	-	-	-	-	-	-	-	
12 000	-	-	-	-	-	-	-	74
-	-	-	-	-	-	-	-	
12 000	-	-	-	-	-	-	-	
60 164	5 269	19 218	-	-	1 360	-	25 847	75
-	-	-	-	-	-	-	-	
60 164	5 269	19 218	-	-	1 360	-	25 847	
576 202	-	-	-	-	1 025	-	1 025	76
-	-	-	-	-	-	-	-	
576 202	-	-	-	-	1 025	-	1 025	
114 973	-	-	-	-	682	-	682	77
-	-	-	-	-	-	-	-	
114 973	-	-	-	-	682	-	682	
279 607	-	-	-	-	3 753	-	3 753	78
26 020	-	-	1 312 255	-	28 785	-	1 341 040	
305 627	-	-	1 312 255	-	32 538	-	1 344 793	
5 445	-	-	-	-	429	-	429	79
-	-	-	195	-	109	-	304	
5 445	-	-	195	-	538	-	733	
167 410	203 023	-	-	-	-	24 861	227 884	80
1 559	-	-	76 122	-	3 030	-	79 152	
168 969	203 023	-	76 122	-	3 030	24 861	307 036	
153 471	59 817	-	-	-	-	20 257	80 074	81
791	-	-	45 086	-	1 471	-	46 557	
154 262	59 817	-	45 086	-	1 471	20 257	126 631	
13 939	143 206	-	-	-	-	4 604	147 810	82
324	-	-	18 983	-	217	-	19 200	
14 263	143 206	-	18 983	-	217	4 604	167 010	
-	-	-	-	-	-	-	-	83
444	-	-	12 053	-	1 342	-	13 395	
444	-	-	12 053	-	1 342	-	13 395	
338	337 125	-	-	-	-	-	337 125	84
-	-	-	-	-	-	-	-	
338	337 125	-	-	-	-	-	337 125	
-	17 351	-	-	-	-	-	17 351	85
-	-	-	-	-	-	-	-	
-	17 351	-	-	-	-	-	17 351	

Lfd. Nr.	Aufgabenbereich  a = Land b = Gemeinden (Gv) c = Zusammen	Verwaltungs- und Betriebseinnahmen			
		Gebühren, Entgelte, Strafen <sup>3)</sup> (Steuern <sup>3)</sup> )	Mieten, Pachten	Zinsen	Zuweisungen von Zweckverbänden usw.
64	noch: Gemeindliche Anstalten und Einrichtungen Straßenreinigung, Fuhrpark, Tierkörperbeseitigung . . . . .	a - b 116 201 c 116 201	- 487 487	- 1 987 1 987	- 2 2
65	Feuerlöschwesen . . . . .	a - b 3 854 c 3 854	- 2 084 2 084	- 539 539	- 44 44
66	Einrichtungen der Lebensmittel- versorgung und Marktwesen . . . . .	a - b 83 221 c 83 221	- 6 375 6 375	- 971 971	- 166 166
67	Bestattungswesen . . . . .	a - b 56 585 c 56 585	- 932 932	- 513 513	- 96 96
68	Erholungseinrichtungen . . . . .	a - b 48 619 c 48 619	- 4 057 4 057	- 2 436 2 436	- 670 670
69	Sonstige öffentliche Einrichtungen . . . .	a - b 12 665 c 12 665	- 7 028 7 028	- 1 667 1 667	- 509 509
70	Verkehr . . . . .	a 58 b 229 729 c 229 787	652 5 314 5 966	63 561 16 705 80 266	- 5 402 5 402
71	Straßenbaubehörden/Allgemeine Tiefbauverwaltung . . . . .	a - b 4 169 c 4 169	- 2 530 2 530	- 511 511	- - -
72	Wasserstraßenbehörden . . . . .	a - b - c -	- - -	- - -	- - -
73	Straßenverkehrsbehörden . . . . .	a 14 b - c 14	- - -	- - -	- - -
74	Bundesautobahnen einschl. Brücken . . . .	a - b - c -	- - -	- - -	- - -
75	Bundesstraßen einschl. Brücken . . . . .	a - b - c -	- - -	- - -	- - -
76	Landstraßen (L.I.O.) einschl. Brücken . .	a - b - c -	- - -	- - -	- - -
77	Kreisstraßen (L.II.O.) einschl. Brücken .	a - b - c -	- - -	- - -	- - -
78	Übrige Straßen . . . . .	a - b 225 508 c 225 508	- 2 784 2 784	- 16 174 16 174	- 5 402 5 402
79	Sonstiger Verkehr . . . . .	a 44 b 52 c 96	652 - 652	63 561 20 63 581	- - -
80	Landesplanung und Raumordnung, Bauverwaltung und Wohnungswirtschaft . . .	a 16 456 b 139 190 c 155 646	112 4 575 4 687	15 961 21 927 37 888	- 1 561 1 561
81	Allgemeine Bauverwaltung, Vermessung und Landesplanung . . . . .	a 16 339 b 124 599 c 140 938	112 3 359 3 471	11 049 1 943 12 992	- 65 65
82	Förderung des Wohnungsbaues . . . . .	a 117 b 7 657 c 7 774	- 827 827	4 912 19 768 24 680	- 1 087 1 087
83	Wohnraumbewirtschaftung, übrige Bauangelegenheiten . . . . .	a - b 6 934 c 6 934	- 389 389	- 216 216	- 409 409
84	Wiedergutmachung . . . . .	a 81 b - c 81	- - -	40 - 40	- - -
85	Besondere Kriegsfolgeaufgaben . . . . .	a - b - c -	- - -	- - -	- - -

## und der Gemeindeverbände nach Aufgabenbereichen und Arten

DM -

Übrige Einnahmen	Zusammen	Einnahmen der Vermögensbewegung			Unmittelbare Einnahmen	Lfd. Nr.
		Rückflüsse von Darlehen	Erlöse aus Vermögens- veräußerungen (Schuldenaufnahme, Innere Darlehen, Entnahmen aus Rücklagen <sup>3)</sup> )	Zusammen		
26 369	145 046	187	-	187	145 233	64
26 369	145 046	187	-	187	145 233	
2 539	9 060	37	136	173	9 233	65
2 539	9 060	37	136	173	9 233	
8 614	99 347	27	3 875	3 902	103 249	66
8 614	99 347	27	3 875	3 902	103 249	
2 877	61 003	23	330	353	61 356	67
2 877	61 003	23	330	353	61 356	
14 849	70 631	658	416	1 074	71 705	68
14 849	70 631	658	416	1 074	71 705	
54 678	76 547	92	1 138	1 230	77 777	69
54 678	76 547	92	1 138	1 230	77 777	
1 361	65 632	62 029	235	62 264	127 896	70
41 213	298 363	5 356	12 730	18 086	316 449	
42 574	363 995	67 385	12 965	80 350	444 345	
3 188	10 398	9	-	9	10 407	71
3 188	10 398	9	-	9	10 407	
-	-	-	-	-	-	72
-	-	-	-	-	-	
-	14	-	-	-	14	73
-	14	-	-	-	14	
-	-	-	-	-	-	74
-	-	-	-	-	-	
-	-	-	-	-	-	75
-	-	-	-	-	-	
-	-	-	-	-	-	76
-	-	-	-	-	-	
-	-	-	-	-	-	77
-	-	-	-	-	-	
37 669	287 537	5 331	12 722	18 053	305 590	78
37 669	287 537	5 331	12 722	18 053	305 590	
1 361	65 618	62 029	235	62 264	127 882	79
356	428	16	8	24	452	
1 717	66 046	62 045	243	62 288	128 334	
3 999	36 528	29 945	28	29 973	66 501	80
44 593	211 846	51 728	30 111	81 839	293 685	
48 592	248 374	81 673	30 139	111 812	360 186	
764	28 264	2	28	30	28 294	81
28 377	158 343	562	12 653	13 215	171 558	
29 141	186 607	564	12 681	13 245	199 852	
2 751	7 780	29 943	-	29 943	37 723	82
7 121	36 460	50 887	17 189	68 076	104 536	
9 872	44 240	80 830	17 189	98 019	142 259	
484	484	-	-	-	484	83
9 095	17 043	279	269	548	17 591	
9 579	17 527	279	269	548	18 075	
766	887	869	-	869	1 756	84
-	-	-	-	-	-	
766	887	869	-	869	1 756	
70	70	-	-	-	70	85
-	-	-	-	-	-	
70	70	-	-	-	70	



Lfd. Nr.	Aufgabenbereich  a = Land b = Gemeinden (Gv) c = Zusammen	Verwaltungs- und Zweckausgaben				
		Personalausgaben				Zusammen
		Beamten- bezüge	Ange- stellten- vergütungen	Arbeiter- löhne	Sonstige <sup>3)</sup> (Versorgung <sup>3)</sup> )	
86	Wirtschaftsunternehmen . . . . .	a 5 285 b 3 826 c 9 111	a 1 854 b 4 747 c 6 601	a 85 b 17 758 c 17 843	a 13 b 228 c 241	a 7 237 b 26 559 c 33 796
87	Versorgungsunternehmen, Verkehrs- unternehmen, kombinierte Versorgungs- und Verkehrsunternehmen . . . . .	a - b - c -	a - b - c -	a - b - c -	a - b - c -	a - b - c -
88	Landwirtschaftliche Unternehmen und Forsten, gewerbliche und Industrie- unternehmen, sonstige Unternehmen . . .	a 5 285 b - c 5 285	a 1 854 b - c 1 854	a 85 b - c 85	a 13 b - c 13	a 7 237 b - c 7 237
89	Allgemeine Finanzen . . . . .	a - b 13 220 c 13 220	a - b 15 131 c 15 131	a - b 3 803 c 3 803	a 1 085 020 b 507 499 c 1 592 519	a 1 085 020 b 539 653 c 1 624 673
90	Steuern und steuerähnliche Einnahmen, allgemeine Finanzausweisungen und Umlagen . . . . .	a - b - c -	a - b - c -	a - b - c -	a - b - c -	a - b - c -
91	Übrige Finanzmittel . . . . .	a - b - c -	a - b - c -	a - b - c -	a - b - c -	a - b - c -
92	Allgemeines Vermögen . . . . .	a - b 13 220 c 13 220	a - b 15 131 c 15 131	a - b 3 803 c 3 803	a - b 154 c 154	a - b 32 308 c 32 308
93	Schulden und Schuldendienst . . . . . davon	a - b - c -	a - b - c -	a - b - c -	a - b - c -	a - b - c -
94	Ausgleichsforderungen . . . . .	a - b - c -	a - b - c -	a - b - c -	a - b - c -	a - b - c -
95	für Förderung des Wohnungsbaues . . .	a - b - c -	a - b - c -	a - b - c -	a - b - c -	a - b - c -
96	für ländliche Siedlungen . . . . .	a - b - c -	a - b - c -	a - b - c -	a - b - c -	a - b - c -
97	für Entwicklungshilfe . . . . .	a - b - c -	a - b - c -	a - b - c -	a - b - c -	a - b - c -
98	Auslandsschulden . . . . .	a - b - c -	a - b - c -	a - b - c -	a - b - c -	a - b - c -
99	für sonstige Aufgabenbereiche . . . .	a - b - c -	a - b - c -	a - b - c -	a - b - c -	a - b - c -
100	Versorgung . . . . .	a - b - c -	a - b - c -	a - b - c -	a 1 085 020 b 507 345 c 1 592 365	a 1 085 020 b 507 345 c 1 592 365
101	Allgemeine Rücklagen, Rücklagen für den Gesamthaushalt . . . . .	a - b - c -	a - b - c -	a - b - c -	a - b - c -	a - b - c -
102	Spezielle Rücklagen . . . . .	a - b - c -	a - b - c -	a - b - c -	a - b - c -	a - b - c -
103	Übrige Einnahmen und Ausgaben für den Gesamthaushalt . . . . .	a - b - c -	a - b - c -	a - b - c -	a - b - c -	a - b - c -
104	Insgesamt . . . . .	a 3 185 377 b 905 030 c 4 090 407	a 1 019 085 b 1 727 093 c 2 746 178	a 119 229 b 1 169 849 c 1 289 078	a 1 363 840 b 588 922 c 1 952 762	a 5 687 531 b 4 390 894 c 10 078 425
<u>Nachrichtlich:</u>						
105	Summe der Hoheits-/Kämmereiverwaltungen .	a 3 180 092 b 887 984 c 4 068 076	a 1 017 231 b 1 707 215 c 2 724 446	a 119 144 b 1 148 288 c 1 267 432	a 1 363 827 b 580 286 c 1 944 113	a 5 680 294 b 4 323 773 c 10 004 067
106	Abwicklung der Vorjahre . . . . .	a - b - c -	a - b - c -	a - b - c -	a - b - c -	a - b - c -



Lfd. Nr.	Aufgabenbereich  a = Land b = Gemeinden (Gv) c = Zusammen	Zahlungen an					
		Bund, LAF, ERP		Land/Länder		Gemeinden (Gv)	
		Zu- weisungen	Darlehen und Tilgungen (= T)	Zu- weisungen	Darlehen und Tilgungen (= T)	Zu- weisungen	Darlehen und Tilgungen (= T)
86	Wirtschaftsunternehmen . . . . .	a	-	-	-	-	-
		b	-	5	-	1 909	-
		c	-	5	-	1 909	-
87	Versorgungsunternehmen, Verkehrs- unternehmen, kombinierte Versorgungs- und Verkehrsunternehmen . . . . .	a	-	-	-	-	-
		b	-	-	-	-	-
		c	-	-	-	-	-
88	Landwirtschaftliche Unternehmen und Forsten, gewerbliche und Industrie- unternehmen, sonstige Unternehmen . . .	a	-	-	-	-	-
		b	-	-	-	-	-
		c	-	-	-	-	-
89	Allgemeine Finanzen . . . . .	a	1 754	T 150 043	478 142	2 384 575	-
		b	-	-	605	1 190 199	-
		c	1 754	150 043	478 747	3 574 774	-
90	Steuern und steuerähnliche Einnahmen, allgemeine Finanzzuweisungen und Umlagen . . . . .	a	-	-	478 116	2 379 018	-
		b	-	-	605	1 143 614	-
		c	-	-	478 721	3 522 632	-
91	Übrige Finanzmittel . . . . .	a	-	-	-	-	-
		b	-	-	-	-	-
		c	-	-	-	-	-
92	Allgemeines Vermögen . . . . .	a	-	-	-	-	-
		b	-	-	-	46 585	-
		c	-	-	-	46 585	-
93	Schulden und Schuldendienst . . . . .	a	371	T 150 043	-	-	-
	davon	b	-	-	-	-	-
		c	371	150 043	-	-	-
94	Ausgleichsforderungen . . . . .	a	371	-	-	-	-
		b	-	-	-	-	-
		c	371	-	-	-	-
95	für Förderung des Wohnungsbaues . . .	a	-	T 128 970	-	-	-
		b	-	-	-	-	-
		c	-	128 970	-	-	-
96	für ländliche Siedlungen . . . . .	a	-	T 17 920	-	-	-
		b	-	-	-	-	-
		c	-	17 920	-	-	-
97	für Entwicklungshilfe . . . . .	a	-	-	-	-	-
		b	-	-	-	-	-
		c	-	-	-	-	-
98	Auslandsschulden . . . . .	a	-	-	-	-	-
		b	-	-	-	-	-
		c	-	-	-	-	-
99	für sonstige Aufgabenbereiche . . . .	a	-	T 3 153	-	-	-
		b	-	-	-	-	-
		c	-	3 153	-	-	-
100	Versorgung . . . . .	a	1 383	-	26	5 557	-
		b	-	-	-	-	-
		c	1 383	-	26	5 557	-
101	Allgemeine Rücklagen, Rücklagen für den Gesamthaushalt . . . . .	a	-	-	-	-	-
		b	-	-	-	-	-
		c	-	-	-	-	-
102	Spezielle Rücklagen . . . . .	a	-	-	-	-	-
		b	-	-	-	-	-
		c	-	-	-	-	-
103	Übrige Einnahmen und Ausgaben für den Gesamthaushalt . . . . .	a	-	-	-	-	-
		b	-	-	-	-	-
		c	-	-	-	-	-
104	Insgesamt . . . . .	a	310 511	150 043	480 560	4 435 542	358 784
		b	-	-	591 793	1 402 453	-
		c	310 511	150 043	1 072 353	5 837 995	358 784
	<u>Nachrichtlich:</u>						
105	Summe der Hoheits-/Kämmereiverwaltungen .	a	310 511	150 043	2 444	2 056 524	358 784
		b	-	-	591 183	211 946	-
		c	310 511	150 043	593 627	2 268 470	358 784
106	Abwicklung der Vorjahre . . . . .	a	-	-	-	-	-
		b	-	-	-	-	-
		c	-	-	-	-	-



DM -

		Zahlungen von						Lfd. Nr.
Zusammen	Bund, LAF, ERP		Land/Länder		Gemeinden (Gv)		Zusammen	
	Zu- weisungen	Schulden- aufnahmen und Darlehens- rückflüsse (= D)	Zu- weisungen	Schulden- aufnahmen und Darlehens- rückflüsse (= D)	Zu- weisungen	Schulden- aufnahmen und Darlehens- rückflüsse (= D)		
-	-	-	-	-	7	-	7	86
1 914	-	-	72 782	-	1 996	-	74 778	
1 914	-	-	72 782	-	2 003	-	74 785	
-	-	-	-	-	-	-	-	87
:	:	:	:	:	:	:	:	
-	-	-	-	-	-	-	-	
-	-	-	-	-	7	-	7	88
:	:	:	:	:	:	:	:	
-	-	-	-	-	7	-	7	
3 014 514	123 383	D 131 891	5 502	-	610	1 666	263 052	89
1 190 804	-	-	2 271 590	383 694	1 191 994	13 919	3 861 197	
4 205 318	123 383	131 891	2 277 092	383 694	1 192 604	15 585	4 124 249	
2 857 134	-	-	-	-	-	-	-	90
1 144 219	-	-	2 209 870	-	1 142 008	-	3 351 878	
4 001 353	-	-	2 209 870	-	1 142 008	-	3 351 878	
-	-	-	213	-	-	-	213	91
-	-	-	-	-	-	-	-	
-	-	-	213	-	-	-	213	
-	-	-	-	-	-	1 666	1 666	92
46 585	-	-	61 720	-	49 986	-	111 706	
46 585	-	-	61 720	-	49 986	1 666	113 372	
150 414	58 981	D 131 891	4 153	-	-	-	195 025	93
-	-	-	-	383 694	-	13 919	397 613	
150 414	58 981	131 891	4 153	383 694	-	13 919	592 638	
371	58 981	-	4 153	-	-	-	63 134	94
-	-	-	-	-	-	-	-	
371	58 981	-	4 153	-	-	-	63 134	
128 970	-	D 74 321	-	-	-	-	74 321	95
-	-	-	-	2 491	-	38	2 529	
128 970	-	74 321	-	2 491	-	38	76 850	
17 920	-	D 57 570	-	-	-	-	57 570	96
-	-	-	-	-	-	-	-	
17 920	-	57 570	-	-	-	-	57 570	
-	-	-	-	-	-	-	-	97
-	-	-	-	-	-	-	-	
-	-	-	-	-	-	-	-	
-	-	-	-	-	-	-	-	98
-	-	-	-	-	-	-	-	
-	-	-	-	-	-	-	-	
3 153	-	-	-	-	-	-	-	99
-	-	-	-	381 203	-	13 881	395 084	
3 153	-	-	-	381 203	-	13 881	395 084	
6 966	64 402	-	1 136	-	610	-	66 148	100
-	-	-	-	-	-	-	-	
6 966	64 402	-	1 136	-	610	-	66 148	
-	-	-	-	-	-	-	-	101
-	-	-	-	-	-	-	-	
-	-	-	-	-	-	-	-	
-	-	-	-	-	-	-	-	102
-	-	-	-	-	-	-	-	
-	-	-	-	-	-	-	-	
-	-	-	-	-	-	-	-	103
-	-	-	-	-	-	-	-	
5 735 440	1 289 842	151 109	44 890	-	600 245	32 074	2 118 160	104
1 994 246	-	-	5 053 456	383 694	1 402 721	13 919	6 853 790	
7 729 686	1 289 842	151 109	5 098 346	383 694	2 002 966	45 993	8 971 950	
2 878 306	1 289 842	151 109	44 677	-	600 238	32 074	2 117 940	105
803 129	-	-	2 841 226	383 694	214 799	13 919	3 453 638	
3 681 435	1 289 842	151 109	2 885 903	383 694	815 037	45 993	5 571 578	
-	-	-	-	-	-	-	-	106
-	-	-	-	-	-	-	-	
-	-	-	-	-	-	-	-	

2. Staatliche und  
noch: 2.1 Ausgaben und Einnahmen des Landes, der Gemeinden  
- 1 000

Lfd. Nr.	Aufgabenbereich  a = Land b = Gemeinden (Gv) c = Zusammen	Verwaltungs- und Betriebseinnahmen			
		Gebühren, Entgelte, Strafen <sup>3)</sup> (Steuern)	Mieten, Pachten	Zinsen	Zuweisungen von Zweckverbänden usw.
86	Wirtschaftsunternehmen . . . . . a	-	3 104	459	-
	b	366 308	27 766	129 009	16 001
	c	366 308	30 870	129 468	16 001
87	Versorgungsunternehmen, Verkehrs- a	-	-	-	-
	unternehmen, kombinierte Versorgungs- b	-	-	-	-
	und Verkehrsunternehmen . . . . . c	-	-	-	-
88	Landwirtschaftliche Unternehmen und a	-	3 104	459	-
	Forsten, gewerbliche und Industrie- b	-	-	-	-
	unternehmen, sonstige Unternehmen . . . c	-	3 104	459	-
89	Allgemeine Finanzen . . . . . a	13 669 720	6 220	30 851	335
	b	5 256 247	160 806	144 826	119
	c	18 925 967	167 026	175 677	454
90	Steuern und steuerähnliche Einnahmen, a	13 669 720	-	-	-
	allgemeine Finanzzuweisungen b	5 219 561	-	-	-
	und Umlagen . . . . . c	18 889 281	-	-	-
91	Übrige Finanzmittel . . . . . a	-	-	-	-
	b	-	-	-	-
	c	-	-	-	-
92	Allgemeines Vermögen . . . . . a	-	6 220	16 227	-
	b	36 686	160 806	93 582	119
	c	36 686	167 026	109 809	119
93	Schulden und Schuldendienst . . . . . a	-	-	-	-
	davon b	-	-	-	-
	c	-	-	-	-
94	Ausgleichsforderungen . . . . . a	-	-	-	-
	b	-	-	-	-
	c	-	-	-	-
95	für Förderung des Wohnungsbaues . . . a	-	-	-	-
	b	-	-	-	-
	c	-	-	-	-
96	für ländliche Siedlungen . . . . . a	-	-	-	-
	b	-	-	-	-
	c	-	-	-	-
97	für Entwicklungshilfe . . . . . a	-	-	-	-
	b	-	-	-	-
	c	-	-	-	-
98	Auslandsschulden . . . . . a	-	-	-	-
	b	-	-	-	-
	c	-	-	-	-
99	für sonstige Aufgabenbereiche . . . . a	-	-	-	-
	b	-	-	-	-
	c	-	-	-	-
100	Versorgung . . . . . a	-	-	-	335
	b	-	-	-	-
	c	-	-	-	335
101	Allgemeine Rücklagen, Rücklagen für a	-	-	14 624	-
	den Gesamthaushalt . . . . . b	-	-	51 244	-
	c	-	-	65 868	-
102	Spezielle Rücklagen . . . . . a	-	-	-	-
	b	-	-	-	-
	c	-	-	-	-
103	Übrige Einnahmen und Ausgaben für a	-	-	-	-
	den Gesamthaushalt . . . . . b	-	-	-	-
	c	-	-	-	-
104	Insgesamt . . . . . a	14 156 633	24 383	147 753	5 207
	b	7 873 474	270 905	413 405	48 566
	c	22 030 107	295 288	561 158	53 773
	<u>Nachrichtlich:</u>				
105	Summe der Hoheits-/Kämmereiverwaltungen . a	486 913	15 059	116 443	5 207
	b	2 286 177	85 642	178 822	48 028
	c	2 773 090	100 701	295 265	53 235
106	Abwicklung der Vorjahre . . . . . a	-	-	-	-
	b	-	-	-	-
	c	-	-	-	-

Anmerkungen S. 24

kommunale Finanzen 1969  
und der Gemeindeverbände nach Aufgabenbereichen und Arten  
DM -

67

Übrige Einnahmen	Zusammen	Einnahmen der Vermögensbewegung			Unmittelbare Einnahmen	Lfd. Nr.
		Rückflüsse von Darlehen	Erlöse aus Vermögens- veräußerungen (Schuldenaufnahme, Innere Darlehen, Entnahmen aus Rücklagen <sup>3)</sup> )	Zusammen		
33 820	37 383	-	2 827	2 827	40 210	86
80 720	619 804	69 619	17 394	87 013	706 817	
114 540	657 187	69 619	20 221	89 840	747 027	
2 320	2 320	-	-	-	2 320	87
2 320	2 320	-	-	-	2 320	
31 500	35 063	-	2 827	2 827	37 890	88
31 500	35 063	-	2 827	2 827	37 890	
167 649	13 874 775	17 464	91 471	108 935	13 983 710	89
40 268	5 602 266	48 384	3 278 862	3 327 246	8 929 512	
207 917	19 477 041	65 848	3 370 333	3 436 181	22 913 222	
-	13 669 720	-	-	-	13 669 720	90
-	5 219 561	-	-	-	5 219 561	
-	18 889 281	-	-	-	18 889 281	
162 931	162 931	-	-	-	162 931	91
162 931	162 931	-	-	-	162 931	
392	22 839	17 464	9 263	26 727	49 566	92
40 268	331 461	48 384	291 403	339 787	671 248	
40 660	354 300	65 848	300 666	366 514	720 814	
566	566	-	79 856	79 856	80 422	93
-	-	-	1 825 437	1 825 437	1 825 437	
566	566	-	1 905 293	1 905 293	1 905 859	
566	566	-	-	-	566	94
566	566	-	-	-	-	
-	-	-	-	-	566	
-	-	-	5 276	5 276	5 276	95
-	-	-	88 125	88 125	88 125	
-	-	-	93 401	93 401	93 401	
-	-	-	-	-	-	96
-	-	-	-	-	-	
-	-	-	-	-	-	
-	-	-	-	-	-	97
-	-	-	-	-	-	
-	-	-	-	-	-	
-	-	-	-	-	-	98
-	-	-	-	-	-	
-	-	-	74 580	74 580	74 580	99
-	-	-	1 737 312	1 737 312	1 737 312	
-	-	-	1 811 892	1 811 892	1 811 892	
1	336	-	-	-	336	100
1	336	-	-	-	336	
-	14 624	-	2 352	2 352	16 976	101
-	51 244	-	37 175	37 175	88 419	
-	65 868	-	39 527	39 527	105 395	
-	-	-	-	-	-	102
-	-	-	1 124 847	1 124 847	1 124 847	
-	-	-	1 124 847	1 124 847	1 124 847	
3 759	3 759	-	-	-	3 759	103
3 759	3 759	-	-	-	3 759	
318 281	14 652 257	261 789	95 783	357 572	15 009 829	104
771 158	9 377 508	189 056	3 385 088	3 574 144	12 951 652	
1 089 439	24 029 765	450 845	3 480 871	3 931 716	27 961 481	
117 379	741 001	261 789	93 431	355 220	1 096 221	105
657 005	3 255 674	189 056	3 347 913	3 536 969	6 792 643	
774 384	3 996 675	450 845	3 441 344	3 892 189	7 888 864	
99 541	99 541	-	-	-	99 541	106
99 541	99 541	-	-	-	99 541	



2. Staatliche und  
2.2 Ausgaben und Einnahmen der wirtschaftlichen Unternehmen  
- 1 000

Lfd. Nr.	Arten		Zuweisungen an Bund/Land Gemeinden (Gv)	Personal- ausgaben	Zinsen	Tilgung	Gewährung von Darlehen
	a = Land	b = Gemeinden (Gv)					
	c = Zusammen						
1	Elektrizitätsversorgung . . . . .	a	-	-	-	-	-
		b	81	513	2 363	4 641	2 112
		c	81	513	2 363	4 641	2 112
2	Gasversorgung . . . . .	a	-	-	-	-	-
		b	28	45	220	189	1 293
		c	28	45	220	189	1 293
3	Wasserversorgung . . . . .	a	-	-	-	-	-
		b	1 512	3 522	4 993	7 127	11 132
		c	1 512	3 522	4 993	7 127	11 132
4	Kombinierte Versorgungsunternehmen . . .	a	-	-	-	-	-
		b	-	54	21 079	79 800	69 341
		c	-	54	21 079	79 800	69 341
5	Flughäfen . . . . .	a	-	-	-	-	2 365
		b	-	-	-	-	-
		c	-	-	-	-	2 365
6	Hafen- und Umschlagunternehmen . . . . .	a	-	-	-	-	-
		b	-	-	-	-	-
		c	-	-	-	-	-
7	Sonstige Verkehrsunternehmen . . . . .	a	-	-	-	-	-
		b	2	2 570	8 140	5 435	7 466
		c	2	2 570	8 140	5 435	7 466
8	Kombinierte Versorgungs- und Verkehrsunternehmen . . . . .	a	-	-	-	-	-
		b	-	-	15 188	12 821	24 669
		c	-	-	15 188	12 821	24 669
9	Domänen . . . . .	a	-	-	-	-	-
		b	-	-	-	-	-
		c	-	-	-	-	-
10	Forsten . . . . .	a	-	7 237	-	-	-
		b	-	-	-	-	-
		c	-	7 237	-	-	-
11	Nicht aufgeteilte land- und forstwirtschaftliche Unternehmen . . . . .	a	-	-	-	-	-
		b	281	18 546	97	108	22
		c	281	18 546	97	108	22
12	Gewerbliche und industrielle Unternehmen	a	-	-	-	-	-
		b	-	-	-	-	-
		c	-	-	-	-	-
13	Kur- und Badebetriebe . . . . .	a	-	-	-	-	2 739
		b	-	321	95	72	300
		c	-	321	95	72	3 039
14	Bank- und Kreditinstitute . . . . .	a	-	-	-	-	-
		b	-	-	-	-	-
		c	-	-	-	-	-
15	Unternehmen der Verkehrsförderung . . .	a	-	-	-	-	-
		b	-	2 935	5 746	9 905	6 579
		c	-	2 935	5 746	9 905	6 579
16	Sonstige wirtschaftliche Unternehmen . .	a	-	-	-	-	-
		b	-	110	3 135	2 134	530
		c	-	110	3 135	2 134	530
17	Nicht aufgeteilte wirtschaftliche Unternehmen der Gemeinden mit weniger als 3 000 Einwohnern . . . . .	a	-	-	-	-	-
		b	10	194	45	24	-
		c	10	194	45	24	-
18	Insgesamt . . . . .	a	-	7 237	-	-	5 104
		b	1 914	28 810	61 101	122 256	123 444
		c	1 914	36 047	61 101	122 256	128 548
	davon						
19	a) Brutto - Unternehmen . . . . .		-	7 237	-	-	-
	Netto - Unternehmen . . . . .		-	-	-	-	5 104
20	b) Brutto - Unternehmen . . . . .		1 386	28 810	13 864	13 813	15 673
	Netto - Unternehmen . . . . .		528	-	47 237	108 443	107 771
21	c) Brutto - Unternehmen . . . . .		1 386	36 047	13 864	13 813	15 673
	Netto - Unternehmen . . . . .		528	-	47 237	108 443	112 875

## des Landes, der Gemeinden und der Gemeindeverbände nach Arten

DM -

Ausgaben							Nachrichtliche Anteilbeträge an den so. H.	Lfd. Nr.
Zuführungen an Rücklagen und an Kapitalvermögen	Erwerb von		Neu- und Wiederaufbau, Erweiterungs- und Umbauten	Neuanschaffung von beweglichem Vermögen	Übrige Ausgaben	Zusammen		
Beteiligungen	Grundvermögen							
-	-	-	-	-	-	-	-	1
16 640	4 153	2	654	159	12 359	43 677	71	
16 640	4 153	2	654	159	12 359	43 677	71	
-	-	-	-	-	-	-	-	2
318	361	-	647	-	96	3 197	86	
318	361	-	647	-	96	3 197	86	
-	-	-	-	-	-	-	-	3
6 453	446	461	40 394	526	18 919	95 485	3 368	
6 453	446	461	40 394	526	18 919	95 485	3 368	
-	-	-	-	-	-	-	-	4
18 240	5 835	-	2 665	-	14 305	211 319	753	
18 240	5 835	-	2 665	-	14 305	211 319	753	
-	-	-	-	-	10 270	12 635	-	5
-	-	-	-	-	-	-	-	
-	-	-	-	-	10 270	12 635	-	
-	-	-	-	-	-	-	-	6
-	-	-	-	-	-	-	-	
-	-	-	-	-	-	-	-	
-	350	-	-	-	-	350	-	7
7 552	10 983	6 631	79 899	9	16 502	145 189	4 610	
7 552	11 333	6 631	79 899	9	16 502	145 539	4 610	
-	-	-	-	-	-	-	-	8
6 546	17 531	-	8 052	-	14 689	99 496	3 444	
6 546	17 531	-	8 052	-	14 689	99 496	3 444	
-	-	-	119	46	44	209	-	9
-	-	-	-	-	-	-	-	
-	-	-	119	46	44	209	-	
-	-	-	12 882	287	21 123	41 529	-	10
-	-	-	-	-	-	-	-	
-	-	-	12 882	287	21 123	41 529	-	
-	-	-	-	-	-	-	-	11
3 688	-	2 635	3 504	311	10 893	40 085	74	
3 688	-	2 635	3 504	311	10 893	40 085	74	
-	-	-	-	-	-	-	-	12
-	-	-	-	-	-	-	-	
-	-	-	-	-	-	-	-	
-	-	-	-	-	-	-	-	13
187	-	-	2 355	139	627	2 739	-	
187	-	-	2 355	139	627	4 096	253	
-	25 000	-	-	-	-	6 835	253	
-	-	-	-	-	-	-	-	14
-	25 000	-	-	-	-	25 000	-	
-	-	-	-	-	-	-	-	
30 063	64	341	17 182	2 200	16 304	91 319	751	15
30 063	64	341	17 182	2 200	16 304	91 319	751	
-	95	-	-	-	523	618	-	16
30 111	20 001	-	409	73	9 026	65 529	30	
30 111	20 096	-	409	73	9 549	66 147	30	
-	-	-	-	-	-	-	-	17
7	-	1	230	22	1 361	1 894	49	
7	-	1	230	22	1 361	1 894	49	
-	25 445	-	13 001	333	31 960	83 080	-	18
119 805	59 374	10 071	155 991	3 439	115 081	801 286	13 489	
119 805	84 819	10 071	168 992	3 772	147 041	884 366	13 489	
-	-	-	13 001	333	21 370	41 941	-	19
-	25 445	-	-	-	10 590	41 139	-	
37 000	-	3 446	100 117	2 450	51 872	268 431	4 232	20
82 805	59 374	6 625	55 874	989	63 209	532 855	9 257	
37 000	-	3 446	113 118	2 783	73 242	310 372	4 232	21
82 805	84 819	6 625	55 874	989	73 799	573 994	9 257	

Lfd. Nr.	Arten		Zuweisungen von Bund/Land Gemeinden (Gv)	Konzessions- abgaben Verwaltungs- kostenbeiträge	Mieten und Pachten	Gewinn- anteile	Zinsen
	a = Land	b = Gemeinden (Gv) c = Zusammen					
1	Elektrizitätsversorgung . . . . .	a b c	- 180 180	- 128 913 128 913	- 6 6	- 49 548 49 548	- 13 764 13 764
2	Gasversorgung . . . . .	a b c	- 28 28	- 1 676 1 676	- 15 15	- 985 985	- 172 172
3	Wasserversorgung . . . . .	a b c	- 17 015 17 015	- 9 268 9 268	- 54 54	- 3 140 3 140	- 2 528 2 528
4	Kombinierte Versorgungsunternehmen . . .	a b c	- 1 797 1 797	- 132 124 132 124	- - -	- 18 698 18 698	- 21 115 21 115
5	Flughäfen . . . . .	a b c	- - -	- - -	- - -	- - -	- - -
6	Hafen- und Umschlagunternehmen . . . . .	a b c	- - -	- - -	- - -	- - -	- - -
7	Sonstige Verkehrsunternehmen . . . . .	a b c	- 49 253 49 253	- 5 455 5 455	- 5 449 5 449	- 1 007 1 007	- 2 742 2 742
8	Kombinierte Versorgungs- und Verkehrsunternehmen . . . . .	a b c	- - -	- 69 026 69 026	- - -	- 2 229 2 229	- 5 359 5 359
9	Domänen . . . . .	a b c	7 - 7	- - -	181 - 181	- - -	- - -
10	Forsten . . . . .	a b c	- - -	- - -	2 923 - 2 923	- - -	- - -
11	Nicht aufgeteilte land- und forstwirtschaftliche Unternehmen . . . .	a b c	- 1 619 1 619	- - -	- 1 536 1 536	- 3 3	- 267 267
12	Gewerbliche und industrielle Unternehmen	a b c	- - -	- - -	- - -	- - -	- - -
13	Kur- und Badebetriebe . . . . .	a b c	- 738 738	- - -	- 262 262	- - -	459 10 469
14	Bank- und Kreditinstitute . . . . .	a b c	- - -	- - -	- - -	- - -	- - -
15	Unternehmen der Verkehrsförderung . . .	a b c	- 3 855 3 855	- 43 43	- 18 176 18 176	- 61 61	- 640 640
16	Sonstige wirtschaftliche Unternehmen . .	a b c	- 11 11	- 696 696	- 1 968 1 968	- 200 200	- 5 859 5 859
17	Nicht aufgeteilte wirtschaftliche Unternehmen der Gemeinden mit weniger als 3 000 Einwohnern . . . . .	a b c	- 282 282	- - -	- 300 300	- - -	- 682 682
18	Insgesamt . . . . .	a b c	7 74 778 74 785	- 347 201 347 201	3 104 27 766 30 870	- 75 871 75 871	459 53 138 53 597
	davon						
19	a) Brutto - Unternehmen . . . . . Netto - Unternehmen . . . . .		7 -	- -	3 104 -	- -	- 459
20	b) Brutto - Unternehmen . . . . . Netto - Unternehmen . . . . .		46 350 28 428	- 347 201	19 408 8 358	- 75 871	1 709 51 429
21	c) Brutto - Unternehmen . . . . . Netto - Unternehmen . . . . .		46 357 28 428	- 347 201	22 512 8 358	- 75 871	1 709 51 888



kommunale Finanzen 1969  
des Landes, der Gemeinden und der Gemeindeverbände nach Arten  
DM -

71

Einnahmen								Lfd. Nr.
Rückflüsse von Darlehen	Schuldensaufnahmen		Innere Darlehen	Entnahmen aus Rücklagen und Kapitalvermögen	Erlöse aus Veräußerungen von Grund- und sonetigem Sachvermögen	Übrige Einnahmen	Zusammen	
	bei Bund/Land und Gemeinden (Gv)	aus Kreditmarkt- mitteln und öffentlichen Sondermitteln						
-	-	-	-	-	-	-	-	1
4 792	440	3 980	328	11 455	27	9 301	222 734	
4 792	440	3 980	328	11 455	27	9 301	222 734	
-	-	-	-	-	-	-	-	2
79	-	1 812	-	53	-	19	4 839	
79	-	1 812	-	53	-	19	4 839	
-	-	-	-	-	-	-	-	3
2 362	4 403	25 939	210	4 685	281	30 395	100 280	
2 362	4 403	25 939	210	4 685	281	30 395	100 280	
-	-	-	-	-	-	-	-	4
52 247	3 328	67 901	551	31 790	120	6 463	336 134	
52 247	3 328	67 901	551	31 790	120	6 463	336 134	
-	-	-	-	-	-	2 320	2 320	5
-	-	-	-	-	-	2 320	2 320	
-	-	-	-	-	-	-	-	6
-	-	-	-	-	-	-	-	
-	-	-	-	-	-	-	-	7
508	537	30 726	4 538	7 069	200	863	108 347	
508	537	30 726	4 538	7 069	200	863	108 347	
-	-	-	-	-	-	-	-	8
9 285	5 410	32 802	610	7 282	2 581	2 191	136 775	
9 285	5 410	32 802	610	7 282	2 581	2 191	136 775	
-	-	-	-	-	-	-	188	9
-	-	-	-	-	-	-	188	
-	-	-	-	270	2 557	26 180	31 930	10
-	-	-	-	270	2 557	26 180	31 930	
-	-	-	-	-	-	-	-	11
67	897	601	-	3 050	1 755	34 750	44 545	
67	897	601	-	3 050	1 755	34 750	44 545	
-	-	-	-	-	-	-	-	12
-	-	-	-	-	-	-	-	
-	-	-	-	-	-	-	459	13
10	200	217	959	391	13	332	3 132	
10	200	217	959	391	13	332	3 591	
-	-	-	-	-	-	5 039	5 039	14
-	-	-	-	-	-	5 039	5 039	
-	-	-	-	-	-	-	-	15
245	372	4 586	9 200	30 341	-	3 107	70 626	
245	372	4 586	9 200	30 341	-	3 107	70 626	
-	-	-	-	-	-	281	281	16
22	-	15 400	230	20 165	169	23 355	68 075	
22	-	15 400	230	20 165	169	23 636	68 356	
-	-	-	-	-	-	-	-	17
2	-	70	-	28	-	5 052	6 416	
2	-	70	-	28	-	5 052	6 416	
-	-	-	-	270	2 557	33 820	40 217	18
69 619	15 587	184 034	16 626	116 309	5 146	115 828	1 101 903	
69 619	15 587	184 034	16 626	116 579	7 703	149 648	1 142 120	
-	-	-	-	270	2 557	26 461	32 399	19
-	-	-	-	-	-	7 359	7 818	
930	5 570	40 422	13 340	34 690	2 101	79 714	244 234	20
68 689	10 017	143 612	3 286	81 619	3 045	36 114	857 669	
930	5 570	40 422	13 340	34 960	4 658	106 175	276 633	21
68 689	10 017	143 612	3 286	81 619	3 045	43 473	865 487	

2. Staatliche und  
2.3 Gesamtausgaben, Gesamteinnahmen und Nettoausgaben des  
- 1 000

Lfd. Nr.	Aufgabenbereich	Land		
		ausgaben	Gesamt- einnahmen	Nettoausgaben <sup>5)</sup>
1	Oberste Staatsorgane . . . . .	130 086	1 065	130 083
4	Öffentliche Sicherheit und Ordnung . . . .	724 388	32 009	723 100
5	Polizei, sonstige Öffentliche Ordnungsaufgaben . . . . .	720 841	31 809	719 731
6	Wehrdienstpflichtigenerfassung . . . . .	-	-	-
7	Zivilschutz . . . . .	3 547	200	3 369
8	Rechtsschutz . . . . .	718 968	273 451	718 845
9	Verfassungs-, Sozial-, Arbeits-, Finanz-, Verwaltungsgerichte, allgemeine Rechtsschutzaufgaben . . . . .	53 985	5 067	53 970
10	Ordentliche Gerichte und Staatsan- waltschaften, Strafvollzugsanstalten . .	664 983	268 384	664 875
11	Innere Verwaltung und allgemeine Staatsaufgaben . . . . .	151 588	14 078	145 169
12	Finanzverwaltung . . . . .	487 309	68 701	484 503
13	Unterricht . . . . .	3 407 898	663 986	2 752 000
14	Schulverwaltung, übriges Schulwesen . . .	189 089	3 708	188 442
15	Volks- und Sonderschulen . . . . .	1 611 820	398 525	1 213 921
16	Realschulen (Mittelschulen) . . . . .	295 057	62 809	232 611
17	Gymnasien (Höhere Schulen) . . . . .	757 874	113 669	645 837
18	Berufsbildende Schulen . . . . .	554 058	85 275	471 189
19	Wissenschaft . . . . .	1 469 566	366 710	1 275 741
20	Wissenschaftliche Hochschulen . . . . .	851 364	198 974	692 430
21	Sonstige Hochschulen, Lehrerbildung und allgemeine Aufgaben für die Hochschulen . . . . .	121 586	12 666	112 964
22	Hochschulkliniken . . . . .	251 527	140 423	225 329
23	Wissenschaftliche Institute des Bundes und der Länder . . . . .	34 232	4 064	34 167
24	Atomforschung, wissenschaftliche Bibliotheken und Archive, übrige Wissenschaft . . . . .	210 857	10 583	210 851
25	Kunst, Volksbildung, Heimatpflege, kirchliche Angelegenheiten . . . . .	80 652	618	80 480
26	Theater und Konzerte, übrige Kunst- und Kulturpflege . . . . .	49 622	586	49 450
27	Kirchliche Angelegenheiten . . . . .	31 030	32	31 030
28	Soziale Angelegenheiten . . . . .	829 378	158 265	685 844
29	Arbeitsschutz, Arbeitslosenhilfe und Arbeitsbeschaffung . . . . .	53 667	4 547	51 393
30	Sozialversicherung . . . . .	5 285	238	5 225
31	Landessozialamt, Landesfürsorge- verband, Jugendwohlfahrtsbehörden, Lastenausgleichsverwaltung . . . . .	44 053	45 148	+ 1 079
32	Sozialhilfe . . . . .	50 454	9 910	46 303
33	Einrichtungen der Sozialhilfe . . . . .	17 026	2 443	15 906
34	Jugendhilfe . . . . .	14 915	-	14 915
35	Einrichtungen der Jugendhilfe . . . . .	69 067	6 157	64 870
36	Versorgungsämter (ohne Einrichtungen) . .	70 069	2 956	70 008
37	Leistungen und Einrichtungen der Kriegsopferversorgung . . . . .	5 155	-	5 155
38	Sozialausgaben des LAF, Zuschüsse der Gebietskörperschaften . . . . .	308 543	-	308 543
39	Förderung der freien Wohlfahrtspflege und Jugendhilfe, Leistungen nach dem Unterhaltssicherungsgesetz . . . . .	13 257	-	13 257

Anmerkungen S. 24

## Landes, der Gemeinden und der Gemeindeverbände nach Aufgabenbereichen

DM -

Gemeinden (Gv)			Zusammen			Lfd. Nr.
ausgaben	Gesamt- einnahmen	Nettoausgaben <sup>6)</sup>	ausgaben	Gesamt- einnahmen	Nettoausgaben <sup>6)</sup>	
-	-	-	130 086	1 065	130 083	1
213 834	94 891	209 582	937 617	122 390	932 682	4
200 449	92 070	198 626	921 290	121 792	918 357	5
1 996	14	1 983	1 996	1	1 983	6
11 389	2 807	8 973	14 331	597	12 342	7
-	-	-	718 968	273 451	718 845	8
-	-	-	53 985	5 067	53 970	9
-	-	-	664 983	268 384	664 875	10
732 219	85 153	712 168	883 675	79 980	857 337	11
231 740	87 676	217 783	709 399	143 239	702 286	12
2 313 314	635 434	1 669 331	4 418 627	175 539	4 421 331	13
66 745	10 129	63 381	220 442	11 075	251 823	14
1 344 331	351 836	987 865	2 143 658	107 457	2 201 786	15
258 413	81 544	171 181	430 713	13 695	403 792	16
373 932	116 560	240 028	905 161	16 608	885 865	17
269 893	75 365	206 876	718 653	26 704	678 065	18
41 656	9 379	35 702	1 500 590	359 706	1 311 443	19
-	-	-	851 364	197 184	692 430	20
-	-	-	118 482	12 626	112 964	21
-	-	-	251 527	131 834	225 329	22
-	-	-	34 232	4 064	34 167	23
41 656	9 379	35 702	244 985	13 998	246 553	24
407 951	91 102	385 143	468 453	69 985	465 623	25
407 951	91 102	385 143	437 570	69 953	434 593	26
-	-	-	30 883	32	31 030	27
2 218 898	759 478	1 853 719	2 897 576	536 706	2 539 563	28
-	-	-	45 005	2 273	51 393	29
-	-	-	5 285	238	5 225	30
267 974	44 404	224 641	270 842	46 213	223 562	31
1 151 960	352 481	1 016 086	1 189 181	211 376	1 062 389	32
151 055	79 289	133 926	162 958	74 342	149 832	33
240 165	73 073	221 624	241 289	44 418	236 539	34
180 544	91 352	146 721	181 243	64 605	211 591	35
-	-	-	70 069	2 956	70 008	36
-	-	-	4 905	-	5 155	37
-	-	-	308 543	-	308 543	38
172 312	99 200	73 957	185 569	893	87 214	39



Lfd. Nr.	Aufgabenbereich	Land		
		ausgaben	Gesamt- einnahmen	Nettoausgaben <sup>5)</sup>
40	Wohnbeihilfen, Kindergeld . . . . .	177 668	86 539	91 129
41	Umsiedlung, Auswanderung, Entschädigung für Kriegsgefangene, betriebliche Altersfürsorge, übrige soziale Maßnahmen . . . . .	219	327	219
41a	Nicht aufgeteilte soziale Maßnahmen <sup>5)</sup> . .	-	-	-
42	Gesundheit, Sport und Leibesübungen . . . .	378 117	44 393	366 950
43	Krankenhäuser und Heilstätten usw., Gesundheitsdienst und Einrichtungen . . .	363 857	35 268	361 569
44	Sport und Leibesübungen . . . . .	14 260	9 125	5 381
45	Ernährung, Landwirtschaft und Forsten . . .	580 340	299 582	305 944
46	Verwaltungsstellen, staatliche Forstverwaltung . . . . .	14 420	2 179	12 938
47	Ernährung und allgemeine Förderung der Landwirtschaft . . . . .	289 118	195 408	114 806
48	Ländliche Siedlungen . . . . .	115 008	55 326	53 238
49	Flurbereinigung, Umlegungen . . . . .	125 485	41 015	89 502
50	Tierzucht, Tiergesundheit, Tier- haltung . . . . .	35 365	4 464	34 516
51	Übriges aus Ernährung, Landwirtschaft und Forsten . . . . .	944	1 190	944
52	Wasserwirtschaft und Kulturbau . . . . .	274 875	18 951	266 166
53	Talsperren, Wasserversorgung und Abwasserbeseitigung . . . . .	180 679	3 125	180 679
54	Übriger Wasser- und Kulturbau . . . . .	94 196	15 826	85 487
55	Förderung der gewerblichen Wirtschaft . . .	327 409	88 882	327 174
56	Wirtschaftsförderung im Inland . . . . .	303 668	63 319	303 668
57	Wirtschaftsförderung im Ausland . . . . .	3 415	18 047	3 187
58	Sonstige Angelegenheiten der gewerblichen Wirtschaft . . . . .	20 326	7 516	20 319
59	Gemeindliche Anstalten und Einrichtungen . . . . .	15 775	-	15 775
60	Beleuchtung und Reinigung . . . . .	-	-	-
	darunter			
61	Straßenbeleuchtung . . . . .	-	-	-
62	Stadtentwässerung, Bedürfnis- anstalten . . . . .	-	-	-
63	Müllbeseitigung und -verwertung . . . .	-	-	-
64	Straßenreinigung, Fuhrpark, Tierkörperbeseitigung . . . . .	-	-	-
65	Feuerlöschwesen . . . . .	15 775	-	15 775
66	Einrichtungen der Lebensmittel- versorgung und Marktwesen . . . . .	-	-	-
67	Bestattungswesen . . . . .	-	-	-
68	Erholungseinrichtungen . . . . .	-	-	-
69	Sonstige öffentliche Einrichtungen . . .	-	-	-

Anmerkungen S. 24

## Landes, der Gemeinden und der Gemeindeverbände nach Aufgabenbereichen

DM -

Gemeinden (Gv)			Zusammen			Lfd. Nr.
ausgaben	Gesamt- einnahmen	Nettoausgaben <sup>6)</sup>	ausgaben	Gesamt- einnahmen	Nettoausgaben <sup>6)</sup>	
171	448	+ 263	177 839	86 553	90 866	40
16 657	16 091	1 267	16 788	543	1 486	41
38 060	3 140	35 760	38 060	2 296	35 760	41a
1 397 949	795 073	1 251 454	1 683 318	775 483	1 618 404	42
1 242 393	766 745	1 110 421	1 517 432	751 534	1 471 990	43
155 556	28 328	141 033	165 886	23 949	146 414	44
107 093	63 510	81 251	657 827	336 111	387 195	45
-	-	-	11 392	2 179	12 938	46
-	-	-	262 540	195 408	114 806	47
-	-	-	115 008	55 326	53 238	48
-	-	-	125 485	41 015	89 502	49
-	-	-	35 365	4 464	34 516	50
107 093	63 510	81 251	108 037	37 719	82 195	51
66 543	25 696	45 491	200 287	24 949	311 657	52
-	-	-	63 061	3 125	180 679	53
66 543	25 696	45 491	137 226	21 824	130 978	54
94 078	42 535	69 708	411 678	111 105	396 882	55
94 078	42 535	69 708	387 937	85 542	373 376	56
-	-	-	3 415	18 047	3 187	57
-	-	-	20 326	7 516	20 319	58
2 161 274	1 335 255	1 872 470	2 161 210	1 128 245	1 888 245	59
1 331 679	966 003	1 104 615	1 331 615	804 925	1 104 615	60
159 151	17 093	153 214	159 151	13 567	153 214	61
771 275	604 606	557 462	771 211	453 264	557 462	62
195 241	184 994	192 165	195 241	181 354	192 165	63
176 472	147 761	173 304	176 472	145 233	173 304	64
152 954	23 641	137 373	152 954	9 233	153 148	65
91 590	103 432	91 459	91 590	103 249	91 459	66
129 711	65 972	119 290	129 711	61 356	119 290	67
369 901	92 776	343 313	369 901	71 705	343 313	68
85 439	83 431	76 420	85 439	77 777	76 420	69

Lfd. Nr.	Aufgabenbereich	Land		
		ausgaben	Gesamt- einnahmen	Nettoausgaben <sup>5)</sup>
70	Verkehr . . . . .	1 114 558	159 632	1 082 822
71	Straßenbaubehörden/Allgemeine Tiefbauverwaltung . . . . .	537	-	537
72	Wasserstraßenbehörden . . . . .	131	-	131
73	Straßenverkehrsbehörden . . . . .	2 707	14	2 707
74	Bundesautobahnen einschl. Brücken . . . .	12 000	-	12 000
75	Bundesstraßen einschl. Brücken . . . . .	60 164	25 847	34 317
76	Landstraßen (L.I.O.) einschl. Brücken . .	576 202	1 025	575 177
77	Kreisstraßen (L.II.O.) einschl. Brücken .	114 973	682	114 291
78	Übrige Straßen . . . . .	279 607	3 753	275 854
79	Sonstiger Verkehr . . . . .	68 237	128 311	67 808
80	Landesplanung und Raumordnung, Bauverwaltung und Wohnungswirtschaft . . .	807 972	294 385	505 767
81	Allgemeine Bauverwaltung, Vermessung und Landesplanung . . . . .	274 436	108 368	194 362
82	Förderung des Wohnungsbaues . . . . .	533 536	185 533	311 405
83	Wohnraumbewirtschaftung, übrige Bauangelegenheiten . . . . .	-	484	-
84	Wiedergutmachung . . . . .	597 296	338 881	260 171
85	Besondere Kriegsfolgeaufgaben . . . . .	20 677	17 421	3 326
86	Wirtschaftsunternehmen . . . . .	83 080	40 217	83 073
87	Versorgungs-, Verkehrsunternehmen, kombinierte Versorgungs- und Verkehrsunternehmen . . . . .	12 985	2 320	12 985
88	Landwirtschaftliche Unternehmen und Forsten, gewerbliche und Industrie- unternehmen, sonstige Unternehmen . . . .	70 095	37 897	70 088
89	Allgemeine Finanzen . . . . .	4 722 591	14 246 762	4 591 430
90	Steuern und steuerähnliche Einnahmen, allgemeine Finanzzuweisungen und Umlagen . . . . .	2 857 134	13 669 720	2 857 134
91	Übrige Finanzmittel . . . . .	-	163 144	+ 213
92	Allgemeines Vermögen . . . . .	35 842	51 232	34 176
93	Schulden und Schuldendienst . . . . .	700 244	275 447	637 110
94	Ausgleichsforderungen . . . . .	89 134	63 700	26 000
95	für Förderung des Wohnungsbaues . . . .	210 100	79 597	210 100
96	für ländliche Siedlungen . . . . .	27 254	57 570	27 254
97	für Entwicklungshilfe . . . . .	-	-	-
98	Auslandsschulden . . . . .	189	-	189
99	für sonstige Aufgabenbereiche . . . . .	373 567	74 580	373 567
100	Versorgung . . . . .	1 094 295	66 484	1 028 147
101	Allgemeine Rücklagen . . . . .	34 968	16 976	34 968
102	Spezielle Rücklagen . . . . .	-	-	-
103	Übrige Einnahmen und Ausgaben für den Gesamthaushalt . . . . .	108	3 759	108
104	Insgesamt . . . . .	16 922 523	17 127 989	14 804 363
	<u>Nachrichtlich:</u>			
105	Summe der Hoheits-/Kämmereiverwaltungen (Bruttoausgaben, Spezielle Deckungsmittel) . . . . .	13 987 644	3 214 161	11 869 704
106	Abwicklung der Vorjahre . . . . .	-	99 541	-

Anmerkungen S. 24



Landes, der Gemeinden und der Gemeindeverbände nach Aufgabenbereichen  
DM -

Gemeinden (Gv)			Zusammen			Lfd. Nr.
ausgaben	Gesamt- einnahmen	Nettoausgaben <sup>6)</sup>	ausgaben	Gesamt- einnahmen	Nettoausgaben <sup>6)</sup>	
2 515 557	1 629 418	1 138 965	2 580 346	468 832	2 221 787	70
130 379	10 926	129 658	130 379	10 407	130 195	71
-	-	-	131	-	131	72
-	-	-	1 880	14	2 707	73
-	-	-	-	-	12 000	74
-	-	-	-	24 487	34 317	75
-	-	-	-	-	575 177	76
-	-	-	-	-	114 291	77
2 382 014	1 617 845	1 006 517	2 382 000	305 590	1 282 371	78
3 164	647	2 790	65 956	128 334	70 598	79
893 393	369 807	809 074	1 533 945	563 209	1 314 841	80
559 171	216 644	511 621	680 130	259 669	705 983	81
244 035	123 519	222 630	763 632	285 465	534 035	82
90 187	29 644	74 823	90 183	18 075	74 823	83
-	-	-	597 138	338 881	260 171	84
-	-	-	20 677	17 421	3 326	85
493 964	779 599	405 508	577 039	747 027	488 581	86
.	.	.	12 985	2 320	12 985	87
.	.	.	70 095	37 890	70 088	88
3 921 396	11 584 796	1 602 173	6 258 807	23 173 998	6 193 603	89
605	7 429 431	+ 2 207 659	478 116	18 889 281	649 485	90
-	-	-	-	163 144	+ 213	91
716 171	732 968	605 212	752 013	720 814	639 388	92
1 439 033	2 209 131	1 439 033	2 139 277	2 100 884	2 076 143	93
-	-	-	89 134	63 700	26 000	94
108 146	90 616	108 246	318 246	167 722	318 246	95
-	-	-	27 254	57 570	27 254	96
-	-	-	-	-	-	97
-	-	-	189	-	189	98
1 330 887	2 118 515	1 330 887	1 704 454	1 811 892	1 704 454	99
507 345	-	507 345	1 596 083	65 874	1 535 492	100
119 716	88 419	119 716	154 684	105 395	154 684	101
1 138 526	1 124 847	1 138 526	1 138 526	1 124 847	1 138 526	102
-	-	-	108	3 759	108	103
17 810 859	18 388 802	12 359 522	29 347 263	29 447 322	27 163 885	104
17 176 269	10 017 563	13 934 577	28 157 422	9 374 492	25 804 281	105
-	-	-	-	99 541	-	106

3. Kommunale  
3.1 Ausgaben nach Art ihrer Deckung und spezielle Deckungsmittel der Gemeinden  
3.1.1 Brutto  
- 1 000

Lfd. Nr.	Größenklasse  Gemeindeverband				
		Allgemeine Verwaltung	Öffentliche Sicherheit und Ordnung	Schulen	Kultur
1	Kreisfreie Städte . . . . .	370 640	114 843	1 155 729	395 986
	davon				
2	mit 500 000 und mehr Einwohnern . . . . .	138 023	36 411	450 949	168 797
3	" 200 000 bis unter 500 000 Einwohnern . . .	125 723	39 547	361 153	144 975
4	" 100 000 " " 200 000 " . . .	76 990	29 669	246 890	71 059
5	" 50 000 " " 100 000 " . . .	25 521	7 829	81 081	9 270
6	" weniger als 50 000 " . . .	4 383	1 387	15 656	1 885
7	Kreisangehörige Gemeinden und Ämter sowie Kreise . . . . .	474 843	139 358	1 571 163	88 873
	davon				
8	Amtsfreie Gemeinden . . . . .	260 520	68 677	1 040 915	58 012
	davon				
9	mit 50 000 und mehr Einwohnern . . . . .	42 343	9 249	136 926	15 305
10	" 20 000 bis unter 50 000 Einwohnern . . .	120 718	33 832	496 568	28 313
11	" 10 000 " " 20 000 " . . .	58 484	16 738	272 473	10 281
12	" 5 000 " " 10 000 " . . .	30 787	7 700	112 936	3 148
13	" 3 000 " " 5 000 " . . .	4 772	949	13 102	372
14	" 2 000 " " 3 000 " . . .	1 858	184	4 770	472
15	" 1 000 " " 2 000 " . . .	1 083	25	2 923	85
16	" weniger als 1 000 " . . .	475	-	1 217	36
17	Amtsangehörige Gemeinden und Ämter . . . . .	79 673	21 818	333 037	14 801
	davon				
18	mit 50 000 und mehr Einwohnern . . . . .	446	-	18 391	2 850
19	" 20 000 bis unter 50 000 Einwohnern . . .	654	26	23 143	1 933
20	" 10 000 " " 20 000 " . . .	2 688	137	49 489	1 290
21	" 5 000 " " 10 000 " . . .	3 808	165	83 969	2 028
22	" 3 000 " " 5 000 " . . .	2 433	84	46 219	1 822
23	" 2 000 " " 3 000 " . . .	2 038	37	31 829	1 010
24	" 1 000 " " 2 000 " . . .	2 622	22	28 549	1 550
25	" weniger als 1 000 " . . .	2 225	24	16 780	1 203
26	Ämter . . . . .	62 759	21 323	34 668	1 115
27	Kreise . . . . .	134 650	48 863	197 211	16 060
28	Landschaftsverbände . . . . .	25 982	-	36 033	24 193
29	Siedlungsverband Ruhrkohlenbezirk . . . . .	2 672	-	-	-
30	Insgesamt	874 137	254 201	2 762 925	509 052

Anmerkungen S. 24

ausgaben

DM -

Bruttoausgaben								Lfd. Nr.
Soziale Angelegen- heiten	Gesundheits- pflege	Bau- und Wohnungswesen	Öffentliche Einrichtungen, Wirtschafts- förderung	Wirt- schaftliche Unternehmen (den Kammerei- verwaltungen zugerechnet)	Finanzen und 9) Steuern	Allgemeines Kapital- und Grundvermögen sowie Sondervermögen (den Kammerei- verwaltungen zugerechnet)	Kammerei- verwaltungen insgesamt	
889 374	730 648	1 770 064	1 539 906	398 433	107 400	548 921	8 021 944	1
369 705	355 522	703 776	566 083	156 897	39 042	244 689	3 229 894	2
283 309	181 835	573 361	522 702	172 715	37 080	157 532	2 599 932	3
175 178	168 234	380 083	335 562	40 267	22 731	119 938	1 666 601	4
54 206	22 720	95 655	101 628	24 095	7 275	21 275	450 555	5
6 976	2 337	17 189	13 931	4 459	1 272	5 487	74 962	6
698 202	560 121	1 659 413	1 402 852	156 019	160 715	392 567	7 304 126	7
148 226	251 707	988 171	1 010 559	100 742	103 453	302 802	4 333 784	8
39 690	69 613	195 861	158 237	13 829	11 401	55 098	747 552	9
69 722	100 156	429 354	472 603	37 764	44 554	143 028	1 976 612	10
26 814	59 507	213 559	236 050	27 526	29 536	76 578	1 027 546	11
9 702	17 362	116 078	108 205	16 435	14 706	19 859	456 918	12
1 431	2 724	19 290	20 049	4 432	2 243	6 104	75 468	13
540	1 200	7 162	7 165	184	649	1 099	25 283	14
159	691	4 212	4 786	374	306	846	15 490	15
168	454	2 655	3 464	198	58	190	8 915	16
34 697	61 428	306 593	322 943	30 313	37 086	73 054	1 315 443	17
425	12 103	11 530	9 501	3	60	1 019	56 328	18
1 595	6 562	10 893	18 984	402	73	7 391	71 656	19
1 836	6 186	40 267	41 408	2 081	329	10 777	156 488	20
4 771	11 985	64 461	83 132	7 545	58	22 213	284 135	21
2 244	4 677	43 856	44 506	4 006	49	12 027	161 923	22
1 679	3 962	31 301	33 608	2 284	67	6 082	113 897	23
2 183	5 442	36 920	44 355	5 764	290	4 917	132 614	24
1 338	2 040	24 389	29 376	6 444	146	4 652	88 617	25
18 626	8 471	42 976	18 073	1 784	36 014	3 976	249 785	26
515 279	246 986	364 649	69 350	24 964	20 176	16 711	1 654 899	27
804 354	298 573	775 913	14 105	53 780	2 668	3 257	2 038 858	28
-	-	7 197	13 236	-	182	-	23 287	29
2 391 930	1 589 342	4 212 587	2 970 099	608 232	270 965	944 745	17 388 215	30



Lfd. Nr.	Größenklasse  Gemeindeverband				
		Allgemeine Verwaltung	Öffentliche Sicherheit und Ordnung	Schulen	Kultur
1	Kreisfreie Städte . . . . .	46,02	14,25	143,50	49,16
	davon				
2	mit 500 000 und mehr Einwohnern . . . . .	47,78	12,60	156,10	58,43
3	" 200 000 bis unter 500 000 Einwohnern . . .	45,68	14,37	131,21	52,67
4	" 100 000 " " 200 000 " . . .	43,67	16,83	140,04	40,31
5	" 50 000 " " 100 000 " . . .	45,67	14,01	145,10	16,59
6	" weniger als 50 000 " . . .	48,37	15,31	172,80	20,81
7	Kreisangehörige Gemeinden und Ämter sowie Kreise . . . . .	52,85	15,51	174,85	9,89
	davon				
8	Amtsfreie Gemeinden . . . . .	39,51	10,41	157,84	8,80
	davon				
9	mit 50 000 und mehr Einwohnern . . . . .	47,11	10,29	152,34	17,03
10	" 20 000 bis unter 50 000 Einwohnern . . .	39,86	11,17	163,97	9,35
11	" 10 000 " " 20 000 " . . .	35,12	10,05	163,61	6,17
12	" 5 000 " " 10 000 " . . .	38,92	9,73	142,75	3,98
13	" 3 000 " " 5 000 " . . .	40,46	8,05	111,08	3,15
14	" 2 000 " " 3 000 " . . .	48,21	4,77	123,78	12,25
15	" 1 000 " " 2 000 " . . .	31,31	0,72	84,50	2,46
16	" weniger als 1 000 " . . .	24,03	-	61,58	1,82
17	Amtsangehörige Gemeinden und Ämter . . . . .	33,32	9,13	139,29	6,19
	davon				
18	mit 50 000 und mehr Einwohnern . . . . .	5,88	-	242,29	37,55
19	" 20 000 bis unter 50 000 Einwohnern . . .	4,69	0,19	166,06	13,87
20	" 10 000 " " 20 000 " . . .	8,59	0,44	158,15	4,12
21	" 5 000 " " 10 000 " . . .	6,15	0,27	135,51	3,27
22	" 3 000 " " 5 000 " . . .	6,14	0,21	116,70	4,60
23	" 2 000 " " 3 000 " . . .	6,83	0,12	106,66	3,38
24	" 1 000 " " 2 000 " . . .	8,10	0,07	88,23	4,79
25	" weniger als 1 000 " . . .	9,88	0,11	74,54	5,34
26	Ämter . . . . .	26,25	8,92	14,50	0,47
27	Kreise . . . . .	14,98	5,44	21,95	1,78
28	Landschaftsverbände . . . . .	1,52	-	2,11	1,41
29	Siedlungsverband Ruhrkohlenbezirk . . . . .	0,47	-	-	-
30	Insgesamt	51,30	14,92	162,15	29,88

ausgaben

Einwohner -

Bruttoausgaben								Lfd. Nr.
Soziale Angelegen- heiten	Gesundheits- pflege	Bau- und Wohnungswesen	Öffentliche Einrichtungen, Wirtschafts- förderung	Wirt- schaftliche Unternehmen (den Kammerei- verwaltungen zugerechnet)	Finanzen und Steuern 9)	Allgemeines Kapital- und Grundvermögen sowie Sondervermögen (den Kammerei- verwaltungen zugerechnet)	Kammerei- verwaltungen insgesamt	
110,43	90,72	219,80	191,20	49,47	13,34	68,16	996,04	1
127,97	123,06	243,61	195,95	54,31	13,51	84,70	1 118,03	2
102,93	66,06	208,30	189,90	62,75	13,47	57,23	944,57	3
99,36	95,42	215,59	190,33	22,84	12,89	68,03	945,31	4
97,01	40,66	171,18	181,87	43,12	13,02	38,07	806,31	5
77,00	25,79	189,72	153,76	49,21	14,04	60,56	827,37	6
77,70	62,34	184,68	156,12	17,36	17,89	43,69	812,88	7
22,48	38,17	149,85	153,24	15,28	15,69	45,92	657,18	8
44,16	77,45	217,92	176,06	15,39	12,68	61,30	831,73	9
23,02	33,07	141,77	156,06	12,47	14,71	47,23	652,69	10
16,10	35,73	128,23	141,74	16,53	17,74	45,98	617,00	11
12,26	21,95	146,73	136,77	20,77	18,59	25,10	577,56	12
12,13	23,09	163,55	169,98	37,58	19,02	51,75	639,84	13
14,01	31,14	185,85	185,93	4,77	16,84	28,52	656,07	14
4,60	19,98	121,77	138,36	10,81	8,85	24,46	447,82	15
8,50	22,97	134,34	175,27	10,02	2,93	9,61	451,07	16
14,51	25,69	128,23	135,07	12,68	15,51	30,55	550,17	17
5,60	159,45	151,90	125,17	0,04	0,79	13,43	742,09	18
11,45	47,09	78,16	136,22	2,88	0,52	53,03	514,16	19
5,87	19,77	128,68	132,33	6,65	1,05	34,44	500,09	20
7,70	19,34	104,03	134,16	12,18	0,09	35,85	458,55	21
5,67	11,81	110,73	112,38	10,11	0,12	30,37	408,85	22
5,63	13,28	104,89	112,63	7,65	0,23	20,38	381,69	23
6,75	16,82	114,10	137,08	17,81	0,90	15,20	409,85	24
5,94	9,06	108,34	130,49	28,62	0,65	20,66	393,64	25
7,79	3,54	17,97	7,56	0,75	15,06	1,66	104,47	26
57,35	27,49	40,58	7,72	2,78	2,24	1,86	184,17	27
47,21	17,52	45,54	0,83	3,16	0,16	0,19	119,66	28
-	-	1,28	2,35	-	0,03	-	4,14	29
140,38	93,27	247,22	174,31	35,70	15,90	55,45	1 020,48	30

Lfd. Nr.	Größenklasse ----- Gemeindeverband				
		Allgemeine Verwaltung	Öffentliche Sicherheit und Ordnung	Schulen	Kultur
1	Kreisfreie Städte . . . . .	370 572	114 843	1 154 085	395 380
2	davon mit 500 000 und mehr Einwohnern . . . . .	137 976	36 411	450 175	168 760
3	" 200 000 bis unter 500 000 Einwohnern . . .	125 723	39 547	360 747	144 844
4	" 100 000 " " 200 000 " . . .	76 969	29 669	246 592	70 639
5	" 50 000 " " 100 000 " . . .	25 521	7 829	80 923	9 266
6	" weniger als 50 000 " . . .	4 383	1 387	15 648	1 871
7	Kreisangehörige Gemeinden und Ämter sowie Kreise . . . . .	467 361	138 942	1 496 573	86 562
8	davon Amtsfreie Gemeinden . . . . .	257 083	68 436	995 804	56 226
9	davon mit 50 000 und mehr Einwohnern . . . . .	42 330	9 249	133 812	15 112
10	" 20 000 bis unter 50 000 Einwohnern . . .	119 832	33 718	476 321	27 167
11	" 10 000 " " 20 000 " . . .	56 493	16 685	258 018	10 024
12	" 5 000 " " 10 000 " . . .	30 283	7 628	106 658	3 020
13	" 3 000 " " 5 000 " . . .	4 746	947	12 438	349
14	" 2 000 " " 3 000 " . . .	1 857	184	4 522	442
15	" 1 000 " " 2 000 " . . .	1 078	25	2 819	77
16	" weniger als 1 000 " . . .	464	-	1 216	35
17	Amtsangehörige Gemeinden und Ämter . . . . .	78 518	21 710	313 120	14 520
18	davon mit 50 000 und mehr Einwohnern . . . . .	446	-	18 360	2 844
19	" 20 000 bis unter 50 000 Einwohnern . . .	654	26	22 764	1 930
20	" 10 000 " " 20 000 " . . .	2 684	137	47 014	1 267
21	" 5 000 " " 10 000 " . . .	3 775	165	78 351	1 947
22	" 3 000 " " 5 000 " . . .	2 411	84	43 233	1 766
23	" 2 000 " " 3 000 " . . .	2 008	37	30 171	993
24	" 1 000 " " 2 000 " . . .	2 604	22	27 677	1 501
25	" weniger als 1 000 " . . .	2 203	24	16 396	1 187
26	Ämter . . . . .	61 733	21 215	29 154	1 085
27	Kreise . . . . .	131 760	48 796	187 649	15 816
28	Landschaftsverbände . . . . .	25 982	-	35 872	24 174
29	Siedlungsverband Ruhrkohlenbezirk . . . . .	2 647	-	-	-
30	Insgesamt	866 562	253 785	2 686 530	506 116



Ausgaben

DM -

Bruttoausgaben								Lfd. Nr.
Soziale Angelegen- heiten	Gesundheits- pflege	Bau- und Wohnungswesen	Öffentliche Einrichtungen, Wirtschafts- förderung	Wirt- schaftliche Unternehmen (den Kämmerer- verwaltungen zugerechnet)	Finanzen und 9) Steuern	Allgemeines Kapital- und Grundvermögen sowie Sondervermögen (den Kämmerer- verwaltungen zugerechnet)	Kämmerer- verwaltungen insgesamt	
863 785	729 436	1 765 316	1 537 547	398 433	107 400	545 512	7 982 309	1
356 657	354 986	702 602	565 440	156 897	39 042	244 472	3 213 418	2
277 136	181 368	571 700	521 381	172 715	37 080	154 340	2 586 581	3
170 563	168 053	378 373	335 228	40 267	22 731	119 938	1 659 022	4
52 677	22 697	95 603	101 621	24 095	7 275	21 275	448 782	5
6 752	2 332	17 038	13 877	4 459	1 272	5 487	74 506	6
675 583	542 632	1 637 176	1 378 709	155 093	159 377	388 478	7 126 486	7
135 186	241 585	974 673	996 681	100 419	102 705	299 608	4 228 406	8
35 735	68 892	195 222	157 392	13 829	11 401	54 957	737 931	9
62 100	96 769	422 768	466 090	37 743	44 274	140 317	1 927 099	10
25 649	54 477	210 193	232 600	27 368	29 386	76 388	997 281	11
9 464	16 711	114 180	105 454	16 291	14 475	19 707	443 871	12
1 403	2 654	18 813	19 839	4 432	2 213	6 104	73 938	13
537	1 115	6 991	7 143	184	619	1 099	24 693	14
142	620	4 078	4 733	374	279	846	15 071	15
156	347	2 428	3 430	198	58	190	8 522	16
33 454	59 492	301 187	313 704	29 710	36 590	72 171	1 274 176	17
425	12 074	11 487	9 501	3	60	1 019	56 219	18
1 595	6 360	10 559	18 522	402	73	7 391	70 276	19
1 799	5 962	39 734	40 724	1 899	279	10 777	152 276	20
4 395	11 550	63 289	80 365	7 380	+ 75	21 695	272 837	21
2 168	4 628	43 502	43 457	3 854	-	11 877	156 980	22
1 596	3 745	30 915	33 101	2 284	67	6 075	110 992	23
2 059	5 237	36 111	43 576	5 740	290	4 882	129 699	24
1 295	1 909	23 740	28 861	6 400	146	4 641	86 802	25
18 122	8 027	41 850	15 597	1 748	35 750	3 814	238 095	26
506 943	241 555	361 316	68 324	24 964	20 082	16 699	1 623 904	27
803 108	296 904	767 729	14 105	53 780	2 668	3 257	2 027 579	28
-	-	7 138	13 156	-	182	-	23 123	29
2 342 476	1 568 972	4 177 359	2 943 517	607 306	269 627	937 247	17 159 497	30

Lfd. Nr.	Größenklasse  Gemeindeverband				
		Allgemeine Verwaltung	Öffentliche Sicherheit und Ordnung	Schulen	Kultur
1	Kreisfreie Städte . . . . .	46,01	14,26	143,30	49,09
	davon				
2	mit 500 000 und mehr Einwohnern . . . . .	47,76	12,60	155,83	58,42
3	" 200 000 bis unter 500 000 Einwohnern . . .	45,68	14,37	131,06	52,62
4	" 100 000 " " 200 000 " . . .	43,66	16,83	139,87	40,07
5	" 50 000 " " 100 000 " . . .	45,67	14,01	144,82	16,58
6	" weniger als 50 000 " . . .	48,38	15,31	172,71	20,65
7	Kreisangehörige Gemeinden und Ämter sowie Kreise . . . . .	52,01	15,46	166,55	9,63
	davon				
8	Amtsfreie Gemeinden . . . . .	38,98	10,38	151,00	8,53
	davon				
9	mit 50 000 und mehr Einwohnern . . . . .	47,10	10,29	148,88	16,81
10	" 20 000 bis unter 50 000 Einwohnern . . .	39,57	11,14	157,28	8,97
11	" 10 000 " " 20 000 " . . .	33,92	10,02	154,93	6,02
12	" 5 000 " " 10 000 " . . .	38,28	9,64	134,82	3,82
13	" 3 000 " " 5 000 " . . .	40,24	8,03	105,45	2,96
14	" 2 000 " " 3 000 " . . .	48,19	4,77	117,34	11,47
15	" 1 000 " " 2 000 " . . .	31,16	0,72	81,50	2,22
16	" weniger als 1 000 " . . .	23,48	-	61,52	1,77
17	Amtsangehörige Gemeinden und Ämter . . . . .	32,84	9,08	130,96	6,07
	davon				
18	mit 50 000 und mehr Einwohnern . . . . .	5,88	-	241,88	37,47
19	" 20 000 bis unter 50 000 Einwohnern . . .	4,69	0,19	163,34	13,85
20	" 10 000 " " 20 000 " . . .	8,58	0,44	150,24	4,05
21	" 5 000 " " 10 000 " . . .	6,09	0,27	126,44	3,14
22	" 3 000 " " 5 000 " . . .	6,09	0,21	109,16	4,46
23	" 2 000 " " 3 000 " . . .	6,73	0,12	101,11	3,33
24	" 1 000 " " 2 000 " . . .	8,05	0,07	85,54	4,64
25	" weniger als 1 000 " . . .	9,79	0,11	72,83	5,27
26	Ämter . . . . .	25,82	8,87	12,19	0,46
27	Kreise . . . . .	14,66	5,43	20,88	1,76
28	Landschaftsverbände . . . . .	1,52	-	2,11	1,42
29	Siedlungsverband Ruhrkohlenbezirk . . . . .	0,47	-	-	-
30	Insgesamt	50,86	14,89	157,67	29,70

## Ausgaben

## Einwohner -

Bruttoausgaben								Lfd. Nr.
Soziale Angelegen- heiten	Gesundheits- pflege	Bau- und Wohnungswesen	Öffentliche Einrichtungen, Wirtschafts- förderung	Wirt- schaftliche Unternehmen (den Kammerei- verwaltungen zugerechnet)	Finanzen und Steuern <sup>9)</sup>	Allgemeines Kapital- und Grundvermögen sowie Sondervermögen (den Kammerei- verwaltungen zugerechnet)	Kammerei- verwaltungen insgesamt	
107,25	90,57	219,19	190,91	49,47	13,34	67,73	991,12	1
123,46	122,88	243,21	195,73	54,31	13,51	84,62	1 112,32	2
100,68	65,89	207,70	189,42	62,75	13,47	56,07	939,72	3
96,75	95,32	214,62	190,14	22,84	12,89	68,03	941,02	4
94,27	40,62	171,09	181,86	43,12	13,02	38,07	803,13	5
74,52	25,74	188,05	153,16	49,21	14,04	60,56	822,34	6
75,19	60,39	182,20	153,44	17,26	17,74	43,23	793,11	7
20,50	36,63	147,80	151,14	15,23	15,57	45,43	641,20	8
39,76	76,65	217,20	175,11	15,39	12,68	61,15	821,02	9
20,51	31,95	139,60	153,90	12,46	14,62	46,33	636,34	10
15,40	32,71	126,21	139,67	16,43	17,65	45,87	598,83	11
11,96	21,12	144,32	133,30	20,59	18,30	24,91	561,06	12
11,90	22,50	159,50	168,20	37,58	18,76	51,75	626,87	13
13,94	28,93	181,41	185,35	4,78	16,06	28,52	640,76	14
4,11	17,92	117,90	136,83	10,81	8,07	24,46	435,70	15
7,89	17,56	122,85	173,55	10,02	2,93	9,61	431,19	16
13,99	24,88	125,97	131,21	12,43	15,30	30,18	532,91	17
5,60	159,07	151,33	125,17	0,04	0,79	13,42	740,65	18
11,44	45,64	75,77	132,91	2,88	0,52	53,03	504,26	19
5,75	19,05	126,98	130,14	6,07	0,89	34,44	486,63	20
7,09	18,64	102,14	129,70	11,91	+ 0,12	35,01	440,31	21
5,47	11,69	109,84	109,73	9,73	-	29,99	396,37	22
5,35	12,55	103,60	110,93	7,65	0,22	20,36	371,95	23
6,36	16,18	111,60	134,67	17,74	0,90	15,09	400,84	24
5,75	8,48	105,45	128,20	28,43	0,65	20,61	385,57	25
7,58	3,36	17,50	6,52	0,73	14,95	1,60	99,58	26
56,42	26,88	40,21	7,60	2,78	2,24	1,86	180,72	27
47,13	17,42	45,06	0,83	3,16	0,15	0,19	118,99	28
-	-	1,27	2,34	-	0,03	-	4,11	29
137,48	92,08	245,16	172,75	35,64	15,82	55,01	1 007,06	30



Lfd. Nr.	Größenklasse  Gemeindeverband				
		Allgemeine Verwaltung	Öffentliche Sicherheit und Ordnung	Schulen	Kultur
1	Kreisfreie Städte . . . . .	356 805	105 104	947 697	375 218
	davon				
2	mit 500 000 und mehr Einwohnern . . . . .	130 683	33 381	386 652	157 796
3	" 200 000 bis unter 500 000 Einwohnern . . .	122 274	36 448	288 136	138 242
4	" 100 000 " " 200 000 " . . .	74 276	26 337	198 308	68 638
5	" 50 000 " " 100 000 " . . .	25 219	7 610	64 667	8 770
6	" weniger als 50 000 " . . .	4 353	1 328	9 934	1 772
7	Kreisangehörige Gemeinden und Ämter sowie Kreise . . . . .	462 044	134 915	1 080 877	80 600
	davon				
8	Amtsfreie Gemeinden . . . . .	253 428	68 088	696 670	52 423
	davon				
9	mit 50 000 und mehr Einwohnern . . . . .	41 513	9 214	101 928	14 533
10	" 20 000 bis unter 50 000 Einwohnern . . .	118 959	33 555	345 361	25 196
11	" 10 000 " " 20 000 " . . .	55 512	16 593	166 902	9 462
12	" 5 000 " " 10 000 " . . .	29 318	7 595	67 515	2 389
13	" 3 000 " " 5 000 " . . .	4 730	933	8 613	338
14	" 2 000 " " 3 000 " . . .	1 854	178	2 687	395
15	" 1 000 " " 2 000 " . . .	1 078	20	2 533	75
16	" weniger als 1 000 " . . .	464	-	1 131	35
17	Amtsangehörige Gemeinden und Ämter . . . . .	78 256	21 580	224 968	13 588
	davon				
18	mit 50 000 und mehr Einwohnern . . . . .	446	-	16 653	2 679
19	" 20 000 bis unter 50 000 Einwohnern . . .	649	26	13 932	1 614
20	" 10 000 " " 20 000 " . . .	2 679	137	33 616	1 213
21	" 5 000 " " 10 000 " . . .	3 762	165	51 352	1 778
22	" 3 000 " " 5 000 " . . .	2 400	84	32 121	1 679
23	" 2 000 " " 3 000 " . . .	1 996	37	21 769	961
24	" 1 000 " " 2 000 " . . .	2 602	22	21 607	1 464
25	" weniger als 1 000 " . . .	2 203	24	14 548	1 180
26	Ämter . . . . .	61 519	21 085	19 370	1 020
27	Kreise . . . . .	130 360	45 247	159 239	14 589
28	Landschaftsverbände . . . . .	25 633	-	27 404	21 990
29	Siedlungsverband Ruhrkohlenbezirk . . . . .	2 575	-	-	-
30	Insgesamt	847 057	240 019	2 055 978	477 808

ausgaben

DM -

Bruttoausgaben								Lfd. Nr.
Soziale Angelegen- heiten	Gesundheits- pflege	Bau- und Wohnungswesen	Öffentliche Einrichtungen, Wirtschafts- förderung	Wirt- schaftliche Unternehmen (den Kammerei- verwaltungen zugerechnet)	Finanzen und Steuern <sup>9)</sup>	Allgemeines Kapital- und Grundvermögen sowie Sondervermögen (den Kammerei- verwaltungen zugerechnet)	Kammerei- verwaltungen insgesamt	
760 623	646 875	1 332 847	1 453 016	337 743	104 580	469 336	6 889 844	1
316 386	306 365	537 559	548 279	126 447	38 284	204 168	2 786 000	2
245 087	166 859	430 169	485 990	150 100	36 106	133 109	2 232 520	3
148 133	149 572	280 746	310 354	36 291	21 897	107 464	1 422 016	4
45 302	21 881	70 480	94 741	20 446	7 101	19 109	385 326	5
5 715	2 198	13 893	13 652	4 459	1 192	5 486	63 982	6
574 903	485 712	1 235 060	1 133 800	129 268	158 320	359 958	5 835 457	7
128 315	219 435	768 707	829 004	84 922	101 964	275 786	3 478 742	8
32 005	63 484	146 544	140 876	13 829	11 107	54 318	629 351	9
59 757	88 939	336 080	394 789	34 481	44 009	126 441	1 607 567	10
25 070	49 988	169 395	185 377	23 125	29 211	68 680	799 315	11
9 281	13 040	89 413	79 029	10 739	14 468	18 156	340 943	12
1 394	2 532	15 167	16 137	2 006	2 213	6 091	60 154	13
515	615	6 340	5 827	184	619	1 081	20 295	14
142	490	3 541	4 084	360	279	829	13 431	15
151	347	2 227	2 885	198	58	190	7 686	16
32 610	55 431	246 153	243 280	22 346	36 586	67 679	1 042 477	17
415	11 949	9 550	9 437	3	60	1 011	52 203	18
1 580	6 302	7 721	14 466	402	73	5 836	52 601	19
1 793	5 707	32 709	34 169	1 515	279	9 704	123 521	20
4 112	10 430	50 824	63 386	5 297	+ 75	21 468	212 499	21
2 163	4 417	36 548	33 021	3 358	-	11 647	127 438	22
1 528	3 171	24 242	24 825	1 993	67	5 666	86 255	23
1 895	4 606	27 247	30 960	4 000	290	4 775	99 468	24
1 134	1 138	18 605	20 309	4 931	146	4 576	68 794	25
17 990	7 711	38 707	12 707	847	35 746	2 996	219 698	26
413 978	210 846	220 200	61 516	22 000	19 770	16 493	1 314 238	27
621 885	292 504	127 827	12 337	53 780	2 668	3 257	1 189 285	28
-	-	5 128	12 106	-	182	-	19 991	29
1 957 411	1 425 091	2 700 862	2 611 259	520 791	265 750	832 551	13 934 577	30

Lfd. Nr.	Größenklasse Gemeindeverband				
		Allgemeine Verwaltung	Öffentliche Sicherheit und Ordnung	Schulen	Kultur
1	Kreisfreie Städte . . . . .	44,30	13,05	117,67	46,59
	davon				
2	mit 500 000 und mehr Einwohnern . . . . .	45,23	11,55	133,84	54,62
3	" 200 000 bis unter 500 000 Einwohnern . . .	44,42	13,24	104,68	50,22
4	" 100 000 " " 200 000 " . . .	42,13	14,94	112,48	38,93
5	" 50 000 " " 100 000 " . . .	45,13	13,62	115,72	15,69
6	" weniger als 50 000 " . . .	48,05	14,66	109,64	19,56
7	Kreisangehörige Gemeinden und Ämter sowie Kreise . . . . .	51,42	15,01	120,29	8,97
	davon				
8	Amtsfreie Gemeinden . . . . .	38,43	10,32	105,64	7,95
	davon				
9	mit 50 000 und mehr Einwohnern . . . . .	46,19	10,25	113,40	16,17
10	" 20 000 bis unter 50 000 Einwohnern . . .	39,28	11,08	114,04	8,32
11	" 10 000 " " 20 000 " . . .	33,33	9,96	100,22	5,68
12	" 5 000 " " 10 000 " . . .	37,06	9,60	85,35	3,02
13	" 3 000 " " 5 000 " . . .	40,10	7,91	73,02	2,87
14	" 2 000 " " 3 000 " . . .	48,11	4,62	69,73	10,25
15	" 1 000 " " 2 000 " . . .	31,17	0,57	73,23	2,16
16	" weniger als 1 000 " . . .	23,48	-	57,23	1,77
17	Amtsangehörige Gemeinden und Ämter . . . . .	32,73	9,03	94,09	5,68
	davon				
18	mit 50 000 und mehr Einwohnern . . . . .	5,88	-	219,39	35,29
19	" 20 000 bis unter 50 000 Einwohnern . . .	4,66	0,19	99,97	11,58
20	" 10 000 " " 20 000 " . . .	8,56	0,44	107,43	3,88
21	" 5 000 " " 10 000 " . . .	6,07	0,27	82,87	2,87
22	" 3 000 " " 5 000 " . . .	6,06	0,21	81,10	4,24
23	" 2 000 " " 3 000 " . . .	6,69	0,12	72,95	3,22
24	" 1 000 " " 2 000 " . . .	8,04	0,07	66,78	4,52
25	" weniger als 1 000 " . . .	9,79	0,11	64,62	5,24
26	Ämter . . . . .	25,73	8,82	8,10	0,43
27	Kreise . . . . .	14,51	5,03	17,72	1,62
28	Landschaftsverbände . . . . .	1,50	-	1,61	1,29
29	Siedlungsverband Ruhrkohlenbezirk . . . . .	0,46	-	-	-
30	Insgesamt	49,71	14,09	120,66	28,04



ausgaben

Einwohner -

Bruttoausgaben								Lfd. Nr.
Soziale Angelegen- heiten	Gesundheits- pflege	Bau- und Wohnungswesen	Öffentliche Einrichtungen, Wirtschafts- förderung	Wirt- schaftliche Unternehmen (den Kämmerer- verwaltungen zugerechnet)	Finanzen und Steuern <sup>9)</sup>	Allgemeines Kapital- und Grundvermögen sowie Sondervermögen (den Kämmerer- verwaltungen zugerechnet)	Kämmerer- verwaltungen insgesamt	
94,44	80,32	165,49	180,41	41,94	12,99	58,28	855,48	1
109,51	106,06	186,08	189,79	43,77	13,25	70,67	964,37	2
89,04	60,62	156,28	176,57	54,53	13,12	48,36	811,09	3
84,02	84,84	159,24	176,04	20,59	12,42	60,95	806,58	4
81,07	39,16	126,13	169,55	36,59	12,71	34,20	689,57	5
63,07	24,26	153,34	150,68	49,21	13,16	60,55	706,18	6
63,99	54,05	137,45	126,18	14,39	17,62	40,06	649,43	7
19,46	33,28	116,57	125,71	12,88	15,46	41,82	527,52	8
35,61	70,63	163,05	156,74	15,39	12,36	60,43	700,22	9
19,73	29,37	110,97	130,36	11,39	14,53	41,75	530,83	10
15,05	30,02	101,72	111,31	13,89	17,54	41,24	479,96	11
11,73	16,48	113,02	99,89	13,57	18,29	22,95	430,96	12
11,82	21,47	128,59	136,81	17,01	18,76	51,64	510,00	13
13,36	15,96	164,52	151,21	4,77	16,06	28,05	526,64	14
4,10	14,17	102,37	118,07	10,41	8,07	23,97	388,29	15
7,64	17,56	112,68	145,97	10,02	2,93	9,61	388,89	16
13,64	23,18	102,95	101,75	9,35	15,30	28,31	436,01	17
5,47	157,42	125,81	124,33	0,04	0,79	13,32	687,74	18
11,34	45,22	55,40	103,80	2,88	0,52	41,88	377,44	19
5,73	18,24	104,53	109,19	4,84	0,89	31,01	394,74	20
6,64	16,83	82,02	102,29	8,55	+ 0,12	34,65	342,94	21
5,46	11,15	92,28	83,38	8,48	-	29,41	321,77	22
5,12	10,63	81,24	83,19	6,68	0,22	18,99	289,05	23
5,86	14,23	84,21	95,68	12,36	0,90	14,76	307,41	24
5,04	5,05	82,64	90,21	21,90	0,65	20,33	305,58	25
7,52	3,23	16,19	5,31	0,35	14,95	1,25	91,89	26
46,07	23,46	24,51	6,85	2,45	2,20	1,84	146,26	27
36,50	17,17	7,50	0,72	3,17	0,15	0,19	69,80	28
-	-	0,91	2,15	-	0,03	-	3,55	29
114,88	83,63	158,51	153,25	30,56	15,60	48,86	817,79	30

Lfd. Nr.	Größenklasse  Gemeindeverband				
		Allgemeine Verwaltung	Öffentliche Sicherheit und Ordnung	Schulen	Kultur
1	Kreisfreie Städte . . . . .	300 871	62 264	789 989	269 763
	davon				
2	mit 500 000 und mehr Einwohnern . . . . .	101 002	18 467	299 758	120 632
3	" 200 000 bis unter 500 000 Einwohnern . . .	107 202	22 702	254 749	94 233
4	" 100 000 " " 200 000 " . . .	64 948	15 699	170 891	47 117
5	" 50 000 " " 100 000 " . . .	23 546	4 692	55 217	6 386
6	" weniger als 50 000 " . . .	4 173	704	9 374	1 395
7	Kreisangehörige Gemeinden und Ämter sowie Kreise . . . . .	379 494	84 146	829 651	64 394
	davon				
8	Amtsfreie Gemeinden . . . . .	219 943	55 449	539 878	42 044
	davon				
9	mit 50 000 und mehr Einwohnern . . . . .	36 208	7 207	83 462	11 773
10	" 20 000 bis unter 50 000 Einwohnern . . .	101 509	26 774	263 803	19 633
11	" 10 000 " " 20 000 " . . .	49 297	13 902	126 480	7 735
12	" 5 000 " " 10 000 " . . .	25 311	6 557	54 484	2 337
13	" 3 000 " " 5 000 " . . .	4 366	831	7 124	279
14	" 2 000 " " 3 000 " . . .	1 789	164	2 065	219
15	" 1 000 " " 2 000 " . . .	1 017	14	1 518	36
16	" weniger als 1 000 " . . .	446	-	942	32
17	Amtsangehörige Gemeinden und Ämter . . . . .	68 987	18 071	179 028	10 040
	davon				
18	mit 50 000 und mehr Einwohnern . . . . .	444	-	15 265	2 156
19	" 20 000 bis unter 50 000 Einwohnern . . .	498	26	12 565	1 149
20	" 10 000 " " 20 000 " . . .	2 307	86	22 921	818
21	" 5 000 " " 10 000 " . . .	3 407	119	41 297	1 293
22	" 3 000 " " 5 000 " . . .	2 279	44	22 716	1 271
23	" 2 000 " " 3 000 " . . .	1 874	+ 46	17 736	584
24	" 1 000 " " 2 000 " . . .	2 476	18	18 678	1 228
25	" weniger als 1 000 " . . .	2 109	23	13 295	803
26	Ämter . . . . .	53 593	17 801	14 555	738
27	Kreise . . . . .	90 564	10 626	110 745	12 310
28	Landschaftsverbände . . . . .	22 022	-	16 698	17 338
29	Siedlungsverband Ruhrkohlenbezirk . . . . .	2 513	-	-	-
30	Insgesamt	704 900	146 410	1 636 338	351 495

Anmerkungen S. 24

DM -

Bruttoausgaben								Lfd. Nr.
Soziale Angelegen- heiten	Gesundheits- pflege	Bau- und Wohnungswesen	Öffentliche Einrichtungen, Wirtschafts- förderung	Wirt- schaftliche Unternehmen (den Kämmer- verwaltungen zugerechnet)	Finanzen und 9) Steuern	Allgemeines Kapital- und Grundvermögen sowie Sondervermögen (den Kämmer- verwaltungen zugerechnet)	Kämmer- verwaltungen insgesamt	
580 776	281 832	622 551	446 670	85 146	60 076	5 512	3 505 450	1
240 775	121 945	243 262	162 401	57 785	19 283	+ 15 097	1 370 213	2
188 866	75 439	203 830	156 553	17 198	19 425	6 225	1 146 422	3
112 249	69 377	135 682	93 424	7 632	14 679	11 861	743 559	4
33 725	13 154	33 663	29 852	2 470	5 781	2 138	210 624	5
5 161	1 917	6 114	4 440	61	908	385	34 632	6
464 444	223 900	678 928	404 485	40 644	130 631	71 557	3 372 274	7
103 040	98 833	408 090	279 869	21 824	85 584	53 034	1 907 588	8
23 931	22 372	66 146	43 639	3 647	8 517	9 576	316 478	9
47 982	42 606	180 522	132 647	7 265	36 581	19 965	879 287	10
21 046	23 767	99 828	64 262	4 930	25 205	17 251	453 703	11
8 227	7 466	47 914	28 115	4 281	12 486	5 375	202 553	12
1 170	1 684	7 516	6 350	1 204	1 979	453	32 956	13
417	356	3 308	2 146	170	522	271	11 427	14
122	399	1 639	1 334	210	241	80	6 610	15
145	183	1 217	1 376	117	53	63	4 574	16
28 809	27 575	147 540	99 843	11 568	29 815	16 563	637 839	17
410	2 650	4 708	4 448	3	+ 83	24	30 025	18
377	2 396	4 496	5 851	22	10	410	27 800	19
1 693	3 345	16 434	11 225	892	230	4 553	64 504	20
3 642	6 767	27 182	25 650	2 977	+ 132	4 970	117 172	21
2 050	2 973	21 354	13 853	1 868	+ 43	2 926	71 291	22
1 072	2 114	15 825	10 331	1 283	16	1 164	51 953	23
1 513	3 067	15 437	12 881	2 272	234	1 408	59 212	24
791	948	11 488	9 311	2 126	88	929	41 911	25
17 261	3 315	30 616	6 293	125	29 495	179	173 971	26
332 595	97 492	123 298	24 773	7 252	15 232	1 960	826 847	27
477 926	30 540	90 050	1 095	2 559	178	18	658 424	28
-	-	3 627	9 424	-	+ 193	-	15 371	29
1 523 146	536 272	1 395 156	861 674	128 349	190 692	77 087	7 551 519	30



Lfd. Nr.	Größenklasse  Gemeindeverband				
		Allgemeine Verwaltung	Öffentliche Sicherheit und Ordnung	Schulen	Kultur
1	Kreisfreie Städte . . . . .	37,36	7,73	98,09	33,50
	davon				
2	mit 500 000 und mehr Einwohnern . . . . .	34,96	6,39	103,76	41,76
3	" 200 000 bis unter 500 000 Einwohnern . . .	38,95	8,25	92,55	34,23
4	" 100 000 " " 200 000 " . . .	36,84	8,90	96,93	26,72
5	" 50 000 " " 100 000 " . . .	42,14	8,40	98,81	11,43
6	" weniger als 50 000 " . . .	46,06	7,77	103,46	15,40
7	Kreisangehörige Gemeinden und Ämter sowie Kreise . . . . .	42,23	9,36	92,33	7,17
	davon				
8	Amtsfreie Gemeinden . . . . .	33,35	8,41	81,87	6,38
	davon				
9	mit 50 000 und mehr Einwohnern . . . . .	40,29	8,02	92,86	13,10
10	" 20 000 bis unter 50 000 Einwohnern . . .	33,52	8,84	87,11	6,48
11	" 10 000 " " 20 000 " . . .	29,60	8,35	75,95	4,64
12	" 5 000 " " 10 000 " . . .	31,99	8,29	68,87	2,95
13	" 3 000 " " 5 000 " . . .	37,02	7,04	60,40	2,36
14	" 2 000 " " 3 000 " . . .	46,42	4,26	53,58	5,68
15	" 1 000 " " 2 000 " . . .	29,40	0,40	43,89	1,04
16	" weniger als 1 000 " . . .	22,57	-	47,66	1,62
17	Amtsangehörige Gemeinden und Ämter . . . . .	28,85	7,56	74,87	4,20
	davon				
18	mit 50 000 und mehr Einwohnern . . . . .	5,85	-	201,11	28,40
19	" 20 000 bis unter 50 000 Einwohnern . . .	3,57	0,19	90,16	8,24
20	" 10 000 " " 20 000 " . . .	7,37	0,27	73,25	2,61
21	" 5 000 " " 10 000 " . . .	5,50	0,19	66,65	2,09
22	" 3 000 " " 5 000 " . . .	5,75	0,11	57,36	3,21
23	" 2 000 " " 3 000 " . . .	6,28	+ 0,15	59,44	1,96
24	" 1 000 " " 2 000 " . . .	7,65	0,06	57,72	3,80
25	" weniger als 1 000 " . . .	9,37	0,10	59,06	3,57
26	Ämter . . . . .	22,41	7,45	6,09	0,31
27	Kreise . . . . .	10,08	1,18	12,32	1,37
28	Landschaftsverbände . . . . .	1,29	-	0,98	1,02
29	Siedlungsverband Ruhrkohlenbezirk . . . . .	0,45	-	-	-
30	Insgesamt	41,37	8,59	96,04	20,63

bedarf

Einwohner -

Bruttoausgaben								Lfd. Nr.
Soziale Angelegen- heiten	Gesundheits- pflege	Bau- und Wohnungswesen	Öffentliche Einrichtungen, Wirtschafts- förderung	Wirt- schaftliche Unternehmen (den Kammerei- verwaltungen zugerechnet)	Finanzen und Steuern 9)	Allgemeines Kapital- und Grundvermögen sowie Sondervermögen (den Kammerei- verwaltungen zugerechnet)	Kammerei- verwaltungen insgesamt	
72,11	34,99	77,30	55,46	10,57	7,46	0,68	435,25	1
83,34	42,21	84,21	56,22	20,00	6,67	+ 5,23	474,30	2
68,61	27,41	74,05	56,88	6,25	7,06	2,26	416,50	3
63,67	39,35	76,96	52,99	4,33	8,33	6,73	421,75	4
60,35	23,54	60,24	53,42	4,42	10,35	3,83	376,93	5
56,96	21,16	67,48	49,01	0,67	10,02	4,25	382,24	6
51,69	24,92	75,56	45,02	4,52	14,54	7,96	375,30	7
15,62	14,99	61,88	42,44	3,31	12,98	8,04	289,27	8
26,63	24,89	73,59	48,55	4,06	9,48	10,65	352,11	9
15,84	14,07	59,61	43,80	2,40	12,08	6,59	290,34	10
12,64	14,27	59,94	38,59	2,96	15,13	10,36	272,43	11
10,40	9,44	60,57	35,54	5,41	15,78	6,79	256,03	12
9,92	14,28	63,72	53,84	10,21	16,78	3,84	279,41	13
10,82	9,24	85,84	55,69	4,41	13,55	7,03	296,52	14
3,53	11,54	47,38	38,57	6,07	6,97	2,31	191,10	15
7,33	9,26	61,58	69,62	5,92	2,68	3,19	231,43	16
12,05	11,53	61,71	41,76	4,84	12,47	6,93	266,77	17
5,40	34,91	62,02	58,60	0,04	+ 1,09	0,32	395,56	18
2,71	17,19	32,26	41,98	0,16	0,07	2,94	199,48	19
5,41	10,69	52,52	35,87	2,85	0,74	14,55	206,14	20
5,88	10,92	43,87	41,39	4,80	+ 0,21	8,02	189,10	21
5,18	7,51	53,92	34,98	4,71	+ 0,11	7,39	180,01	22
3,59	7,08	53,03	34,62	4,30	0,05	3,90	174,10	23
4,68	9,48	47,71	39,81	7,02	0,72	4,35	183,00	24
3,51	4,21	51,03	41,36	9,44	0,39	4,13	186,17	25
7,22	1,39	12,80	2,63	0,05	12,33	0,08	72,76	26
37,01	10,85	13,72	2,76	0,81	1,70	0,22	92,02	27
28,05	1,79	5,29	0,06	0,15	0,01	0,00	38,64	28
-	-	0,64	1,67	-	+ 0,03	-	2,73	29
89,39	31,47	81,88	50,57	7,53	11,19	4,52	443,18	30

Lfd. Nr.	Größenklasse Gemeindeverband	Verwaltungs			
		Allgemeine Verwaltung	Öffentliche Sicherheit und Ordnung	Schulen	Kultur
1	Kreisfreie Städte . . . . .	13 767	9 739	206 388	20 162
	davon				
2	mit 500 000 und mehr Einwohnern . . . . .	7 293	3 030	63 523	10 964
3	" 200 000 bis unter 500 000 Einwohnern . . .	3 449	3 099	72 611	6 602
4	" 100 000 " " 200 000 " . . .	2 693	3 332	48 284	2 001
5	" 50 000 " " 100 000 " . . .	302	219	16 256	496
6	" weniger als 50 000 " . . .	30	59	5 714	99
7	Kreisangehörige Gemeinden und Ämter sowie Kreise . . . . .	5 317	4 027	415 696	5 962
	davon				
8	Amtsfreie Gemeinden . . . . .	3 655	348	299 134	3 803
	davon				
9	mit 50 000 und mehr Einwohnern . . . . .	817	35	31 884	579
10	" 20 000 bis unter 50 000 Einwohnern . . .	873	163	130 960	1 971
11	" 10 000 " " 20 000 " . . .	981	92	91 116	562
12	" 5 000 " " 10 000 " . . .	965	33	39 143	631
13	" 3 000 " " 5 000 " . . .	16	14	3 825	11
14	" 2 000 " " 3 000 " . . .	3	6	1 835	47
15	" 1 000 " " 2 000 " . . .	-	5	286	2
16	" weniger als 1 000 " . . .	-	-	85	-
17	Amtsangehörige Gemeinden und Ämter . . . . .	262	130	88 152	932
	davon				
18	mit 50 000 und mehr Einwohnern . . . . .	-	-	1 707	165
19	" 20 000 bis unter 50 000 Einwohnern . . .	5	-	8 832	316
20	" 10 000 " " 20 000 " . . .	5	-	13 398	54
21	" 5 000 " " 10 000 " . . .	13	-	26 999	169
22	" 3 000 " " 5 000 " . . .	11	-	11 112	87
23	" 2 000 " " 3 000 " . . .	12	-	8 402	32
24	" 1 000 " " 2 000 " . . .	2	-	6 070	37
25	" weniger als 1 000 " . . .	-	-	1 848	7
26	Ämter . . . . .	214	130	9 784	65
27	Kreise . . . . .	1 400	3 549	28 410	1 227
28	Landschaftsverbände . . . . .	349	-	8 468	2 184
29	Siedlungsverband Ruhrkohlenbezirk . . . . .	72	-	-	-
30	Insgesamt	19 505	13 766	630 552	28 308



## Finanzen 1969

(nach Größenklassen) und der Gemeindeverbände nach Aufgabenbereichen  
und Darlehen vom Land (Bund)

95

DM -

## zweig gebundene Zuweisungen und Darlehen vom Land (Bund)

Soniale Angelegen- heiten	Gesundheits- pflege	Bau- und Wohnungswesen	Öffentliche Einrichtungen, Wirtschafts- förderung	Wirt- schaftliche Unternehmen (den Kammerei- verwaltungen zugerechnet)	Finanzen und Steuern <sup>9)</sup>	Allgemeines Kapital- und Grundvermögen sowie Sondervermögen (den Kammerei- verwaltungen zugerechnet)	Kammerei- verwaltungen insgesamt	Lfd. Nr.
103 162	82 561	432 469	84 531	60 690	2 820	76 176	1 092 465	1
40 271	48 621	165 043	17 161	30 450	758	40 304	427 418	2
32 049	14 509	141 531	35 391	22 615	974	21 231	354 061	3
22 430	18 481	97 627	24 874	3 976	834	12 474	237 006	4
7 375	816	25 123	6 880	3 649	174	2 166	63 456	5
1 037	134	3 145	225	-	80	1	10 524	6
100 680	56 920	402 116	244 909	25 825	1 057	28 520	1 291 029	7
6 871	22 150	205 966	167 677	15 497	741	23 822	749 664	8
3 730	5 408	48 678	16 516	-	294	639	108 580	9
2 343	7 830	86 688	71 301	3 262	265	13 876	319 532	10
579	4 489	40 798	47 223	4 243	175	7 708	197 966	11
183	3 671	24 767	26 425	5 552	7	1 551	102 928	12
9	122	3 646	3 702	2 426	-	13	13 784	13
22	500	651	1 316	-	-	18	4 398	14
-	130	537	649	14	-	17	1 640	15
5	-	201	545	-	-	-	836	16
844	4 061	55 034	70 424	7 364	4	4 492	231 699	17
10	125	1 937	64	-	-	8	4 016	18
15	58	2 838	4 056	-	-	1 555	17 675	19
6	255	7 025	6 555	384	-	1 073	28 755	20
283	1 120	12 465	16 979	2 083	-	227	60 338	21
5	211	6 954	10 436	496	-	230	29 542	22
68	574	6 673	8 276	291	-	409	24 737	23
164	631	8 864	12 616	1 740	-	107	30 231	24
161	771	5 135	8 552	1 469	-	65	18 008	25
132	316	3 143	2 890	901	4	818	18 397	26
92 965	30 709	141 116	6 808	2 964	312	206	309 666	27
181 223	4 400	639 902	1 768	-	-	-	838 294	28
-	-	2 010	1 050	-	-	-	3 132	29
385 065	143 881	1 476 497	332 258	86 515	3 877	104 696	3 224 920	30

Lfd. Nr.	Größenklasse  Gemeindeverband	Verwaltungs			
		Allgemeine Verwaltung	Öffentliche Sicherheit und Ordnung	Schulen	Kultur
1	Kreisfreie Städte . . . . .	1,71	1,21	25,63	2,50
	davon				
2	mit 500 000 und mehr Einwohnern . . . . .	2,52	1,05	21,99	3,80
3	" 200 000 bis unter 500 000 Einwohnern . . .	1,25	1,13	26,38	2,40
4	" 100 000 " " 200 000 " . . .	1,53	1,89	27,39	1,13
5	" 50 000 " " 100 000 " . . .	0,54	0,39	29,09	0,89
6	" weniger als 50 000 " . . .	0,33	0,65	63,07	1,09
7	Kreisangehörige Gemeinden und Ämter sowie Kreise . . . . .	0,59	0,45	46,26	0,66
	davon				
8	Amtsfreie Gemeinden . . . . .	0,55	0,05	45,36	0,58
	davon				
9	mit 50 000 und mehr Einwohnern . . . . .	0,91	0,04	35,47	0,64
10	" 20 000 bis unter 50 000 Einwohnern . . .	0,29	0,05	43,24	0,65
11	" 10 000 " " 20 000 " . . .	0,59	0,06	54,71	0,34
12	" 5 000 " " 10 000 " . . .	1,22	0,04	49,48	0,80
13	" 3 000 " " 5 000 " . . .	0,14	0,12	32,43	0,09
14	" 2 000 " " 3 000 " . . .	0,08	0,16	47,61	1,22
15	" 1 000 " " 2 000 " . . .	-	0,14	8,27	0,06
16	" weniger als 1 000 " . . .	-	-	4,30	-
17	Amtsangehörige Gemeinden und Ämter . . . . .	0,11	0,05	36,87	0,39
	davon				
18	mit 50 000 und mehr Einwohnern . . . . .	-	-	22,49	2,17
19	" 20 000 bis unter 50 000 Einwohnern . . .	0,04	-	63,37	2,27
20	" 10 000 " " 20 000 " . . .	0,01	-	42,82	0,17
21	" 5 000 " " 10 000 " . . .	0,02	-	43,57	0,27
22	" 3 000 " " 5 000 " . . .	0,03	-	28,06	0,22
23	" 2 000 " " 3 000 " . . .	0,04	-	28,16	0,11
24	" 1 000 " " 2 000 " . . .	0,01	-	18,76	0,11
25	" weniger als 1 000 " . . .	-	-	8,21	0,03
26	Ämter . . . . .	0,09	0,05	4,09	0,03
27	Kreise . . . . .	0,16	0,39	3,16	0,14
28	Landschaftsverbände . . . . .	0,02	-	0,50	0,13
29	Siedlungsverband Ruhrkohlenbezirk . . . . .	0,01	-	-	-
30	Insgesamt	1,14	0,81	37,01	1,66

## Einwohner -

## zweig gebundene Zuweisungen und Darlehen vom Land (Bund)

Soziale Angelegen- heiten	Gesundheits- pflege	Bau- und Wohnungswesen	Öffentliche Einrichtungen, Wirtschafts- förderung	Wirt- schaftliche Unternehmen (den Kämmerer- verwaltungen zugerechnet)	Finanzen und Steuern <sup>9)</sup>	Allgemeines Kapital- und Grundvermögen sowie Sondervermögen (den Kämmerer- verwaltungen zugerechnet)	Kämmerer- verwaltungen insgesamt	Lfd. Nr.
12,81	10,25	53,70	10,50	7,53	0,35	9,46	135,65	1
13,94	16,83	57,13	5,94	10,54	0,26	13,95	147,95	2
11,64	5,27	51,42	12,86	8,22	0,35	7,71	128,63	3
12,72	10,48	55,38	14,11	2,26	0,47	7,07	134,43	4
13,20	1,46	44,96	12,31	6,53	0,31	3,88	113,56	5
11,45	1,48	34,71	2,48	-	0,88	0,01	116,16	6
11,21	6,34	44,75	27,26	2,87	0,12	3,17	143,68	7
1,04	3,36	31,23	25,43	2,35	0,11	3,61	113,68	8
4,15	6,02	54,16	18,38	-	0,33	0,71	120,81	9
0,77	2,59	28,63	23,54	1,08	0,09	4,58	105,51	10
0,35	2,69	24,50	28,35	2,55	0,10	4,63	118,87	11
0,23	4,64	31,30	33,40	7,02	0,01	1,96	130,10	12
0,08	1,03	30,91	31,39	20,57	-	0,11	116,87	13
0,57	12,97	16,89	34,15	-	-	0,47	114,12	14
-	3,76	15,52	18,76	0,41	-	0,49	47,41	15
0,25	-	10,17	27,58	-	-	-	42,30	16
0,35	1,70	23,02	29,45	3,08	0,00	1,88	96,91	17
0,13	1,65	25,52	0,84	-	-	0,11	52,91	18
0,11	0,42	20,36	29,10	-	-	11,16	126,83	19
0,02	0,81	22,45	20,95	1,23	-	3,43	91,89	20
0,46	1,81	20,12	27,40	3,36	-	0,37	97,38	21
0,01	0,53	17,56	26,35	1,25	-	0,58	74,59	22
0,23	1,92	22,36	27,73	0,98	-	1,37	82,90	23
0,51	1,95	27,39	38,99	5,38	-	0,33	93,43	24
0,72	3,42	22,81	37,99	6,53	-	0,29	80,00	25
0,06	0,13	1,31	1,21	0,38	0,00	0,34	7,69	26
10,35	3,42	15,70	0,76	0,33	0,03	0,02	34,46	27
10,64	0,26	37,55	0,10	-	-	-	49,20	28
-	-	0,36	0,19	-	-	-	0,56	29
22,60	8,44	86,65	19,50	5,08	0,23	6,14	189,26	30



Lfd. Nr.	Größenklasse Gemeindeverband				
		Allgemeine Verwaltung	Öffentliche Sicherheit und Ordnung	Schulen	Kultur
1	Kreisfreie Städte . . . . .	57 873	43 334	220 521	113 962
	davon				
2	mit 500 000 und mehr Einwohnern . . . . .	29 652	15 125	113 224	43 351
3	" 200 000 bis unter 500 000 Einwohnern . . .	13 842	13 746	51 655	44 110
4	" 100 000 " " 200 000 " . . .	9 544	10 942	41 904	23 563
5	" 50 000 " " 100 000 " . . .	4 660	2 897	11 620	2 547
6	" weniger als 50 000 " . . .	175	624	2 118	391
7	Kreisangehörige Gemeinden und Ämter sowie Kreise . . . . .	92 195	50 005	430 758	19 854
	davon				
8	Amtsfreie Gemeinden . . . . .	41 128	12 266	273 552	13 291
	davon				
9	mit 50 000 und mehr Einwohnern . . . . .	9 331	1 893	31 903	3 521
10	" 20 000 bis unter 50 000 Einwohnern . . .	19 263	6 649	126 338	6 990
11	" 10 000 " " 20 000 " . . .	6 937	2 482	76 058	1 971
12	" 5 000 " " 10 000 " . . .	5 095	1 124	33 591	475
13	" 3 000 " " 5 000 " . . .	341	98	3 599	79
14	" 2 000 " " 3 000 " . . .	66	14	1 149	204
15	" 1 000 " " 2 000 " . . .	66	6	753	47
16	" weniger als 1 000 " . . .	29	-	161	4
17	Amtsangehörige Gemeinden und Ämter . . . . .	9 173	3 481	98 196	3 856
	davon				
18	mit 50 000 und mehr Einwohnern . . . . .	2	-	7 806	529
19	" 20 000 bis unter 50 000 Einwohnern . . .	148	-	5 312	413
20	" 10 000 " " 20 000 " . . .	359	51	16 233	417
21	" 5 000 " " 10 000 " . . .	375	46	25 680	672
22	" 3 000 " " 5 000 " . . .	145	39	15 742	580
23	" 2 000 " " 3 000 " . . .	152	82	8 619	112
24	" 1 000 " " 2 000 " . . .	144	4	5 175	315
25	" weniger als 1 000 " . . .	116	1	2 033	506
26	Ämter . . . . .	7 732	3 258	11 596	312
27	Kreise . . . . .	41 894	34 258	59 010	2 707
28	Landschaftsverbände . . . . .	3 604	-	10 081	4 314
29	Siedlungsverband Ruhrkohlenbezirk . . . . .	87	-	-	-
30	Insgesamt	153 759	93 339	661 360	138 130

## Deckungsmittel

DM -

Übrige spezielle Deckungsmittel								Lfd. Nr.
Soziale Angelegen- heiten	Gesundheits- pflege	Bau- und Wohnungswesen	Öffentliche Einrichtungen, Wirtschafts- förderung	Wirt- schaftliche Unternehmen (den Kämmerer- verwaltungen zugerechnet)	Finanzen und Steuern <sup>9)</sup>	Allgemeines Kapital- und Grundvermögen sowie Sondervermögen (den Kämmerer- verwaltungen zugerechnet)	Kämmerer- verwaltungen insgesamt	
211 020	384 434	714 765	1 012 976	265 498	44 504	523 426	3 592 313	1
91 456	190 536	273 381	380 077	84 098	19 001	287 586	1 527 487	2
62 683	97 386	235 754	328 915	129 368	16 681	124 322	1 118 462	3
43 044	86 825	160 504	224 962	30 101	7 218	87 315	725 922	4
13 005	9 324	38 571	67 216	17 533	1 320	19 901	188 594	5
832	363	6 555	11 806	4 398	284	4 302	31 848	6
133 240	282 298	606 691	818 042	91 078	29 028	311 167	2 864 356	7
39 815	135 489	387 009	603 142	62 718	17 129	238 900	1 824 439	8
12 220	43 554	79 553	97 863	9 832	2 590	42 633	334 893	9
19 946	49 266	169 195	283 565	25 917	7 708	123 936	838 773	10
5 715	33 927	74 390	138 625	17 575	4 157	50 093	411 930	11
1 370	6 752	47 910	61 104	8 010	2 213	14 388	182 032	12
411	1 137	8 458	10 622	1 158	264	5 527	31 694	13
98	398	3 428	5 164	-	127	952	11 600	14
37	311	2 362	4 182	139	65	1 197	9 165	15
18	144	1 713	2 017	87	5	174	4 352	16
5 399	30 014	117 975	176 869	12 738	7 267	56 881	521 849	17
5	9 332	4 920	5 940	-	143	1 154	29 831	18
1 203	4 011	3 404	8 833	380	63	5 558	29 325	19
163	1 532	19 283	23 833	740	99	4 808	67 518	20
930	4 474	27 005	47 616	3 014	190	19 140	129 142	21
400	1 095	16 957	24 777	1 863	92	9 585	71 275	22
692	1 354	10 970	18 924	598	51	4 623	46 177	23
355	2 664	16 733	22 890	2 460	56	3 709	54 505	24
418	868	9 607	14 097	2 305	58	4 239	34 248	25
1 233	4 684	9 096	9 959	1 378	6 515	4 065	59 828	26
88 026	116 795	101 707	38 031	15 622	4 632	15 386	518 068	27
146 480	277 192	49 187	11 594	51 547	2 490	3 419	559 908	28
-	-	1 560	2 762	-	375	-	4 784	29
490 740	943 924	1 372 203	1 845 374	408 123	76 397	838 012	7 021 361	30

Lfd. Nr.	Größenklasse  Gemeindeverband				
		Allgemeine Verwaltung	Öffentliche Sicherheit und Ordnung	Schulen	Kultur
1	Kreisfreie Städte . . . . .	7,18	5,38	27,38	14,15
	davon				
2	mit 500 000 und mehr Einwohnern . . . . .	10,26	5,24	39,19	15,01
3	" 200 000 bis unter 500 000 Einwohnern . . .	5,03	4,99	18,77	16,02
4	" 100 000 " " 200 000 " . . .	5,41	6,21	23,77	13,36
5	" 50 000 " " 100 000 " . . .	8,34	5,18	20,79	4,56
6	" weniger als 50 000 " . . .	1,93	6,89	23,38	4,32
7	Kreisangehörige Gemeinden und Ämter sowie Kreise . . . . .	10,26	5,56	47,94	2,21
	davon				
8	Amtsfreie Gemeinden . . . . .	6,24	1,86	41,48	2,01
	davon				
9	mit 50 000 und mehr Einwohnern . . . . .	10,38	2,11	35,49	3,92
10	" 20 000 bis unter 50 000 Einwohnern . . .	6,36	2,20	41,71	2,31
11	" 10 000 " " 20 000 " . . .	4,17	1,49	45,67	1,18
12	" 5 000 " " 10 000 " . . .	6,44	1,42	42,46	0,60
13	" 3 000 " " 5 000 " . . .	2,89	0,83	30,51	0,67
14	" 2 000 " " 3 000 " . . .	1,71	0,36	29,82	5,29
15	" 1 000 " " 2 000 " . . .	1,91	0,17	21,77	1,36
16	" weniger als 1 000 " . . .	1,47	-	8,15	0,20
17	Amtsangehörige Gemeinden und Ämter . . . . .	3,84	1,46	41,07	1,61
	davon				
18	mit 50 000 und mehr Einwohnern . . . . .	0,03	-	102,84	6,97
19	" 20 000 bis unter 50 000 Einwohnern . . .	1,06	-	38,12	2,96
20	" 10 000 " " 20 000 " . . .	1,15	0,16	51,88	1,33
21	" 5 000 " " 10 000 " . . .	0,61	0,07	41,44	1,08
22	" 3 000 " " 5 000 " . . .	0,37	0,10	39,75	1,46
23	" 2 000 " " 3 000 " . . .	0,51	0,27	28,88	0,38
24	" 1 000 " " 2 000 " . . .	0,45	0,01	15,99	0,97
25	" weniger als 1 000 " . . .	0,51	0,00	9,03	2,25
26	Ämter . . . . .	3,23	1,36	4,85	0,13
27	Kreise . . . . .	4,66	3,81	6,57	0,30
28	Landschaftsverbände . . . . .	0,21	-	0,59	0,25
29	Siedlungsverband Ruhrkohlenbezirk . . . . .	0,01	-	-	-
30	Insgesamt	9,02	5,48	38,81	8,11



Finanzen 1969  
(nach Größenklassen) und der Gemeindeverbände nach Aufgabenbereichen  
Deckungsmittel  
Einwohner -

101

Übrige spezielle Deckungsmittel								Lfd. Nr.
Soziale Angelegen- heiten	Gesundheits- pflege	Bau- und Wohnungswesen	Öffentliche Einrichtungen, Wirtschafts- förderung	Wirt- schaftliche Unternehmen (den Kämmerer- verwaltungen zugerechnet)	Finanzen und Steuern 9)	Allgemeines Kapital- und Grundvermögen sowie Sondervermögen (den Kämmerer- verwaltungen zugerechnet)	Kämmerer- verwaltungen insgesamt	
26,20	47,73	88,75	125,78	32,97	5,53	64,99	446,04	1
31,66	65,95	94,63	131,56	29,11	6,58	99,55	528,74	2
22,77	35,38	85,65	119,50	47,00	6,06	45,17	406,34	3
24,42	49,25	91,04	127,60	17,07	4,09	49,53	411,75	4
23,27	16,69	69,03	120,29	31,38	2,36	35,61	337,50	5
9,18	4,01	72,35	130,30	48,54	3,13	47,48	351,51	6
14,83	31,42	67,52	91,04	10,13	3,23	34,63	318,77	7
6,04	20,54	58,69	91,46	9,51	2,60	36,23	276,66	8
13,60	48,46	88,51	108,88	10,94	2,88	47,43	372,60	9
6,59	16,27	55,87	93,63	8,56	2,55	40,92	276,97	10
3,43	20,37	44,67	83,24	10,55	2,50	30,08	247,35	11
1,73	8,53	60,56	77,24	10,12	2,80	18,19	230,09	12
3,48	9,64	71,71	90,06	9,82	2,24	46,86	268,71	13
2,54	10,33	88,95	134,00	-	3,30	24,70	301,01	14
1,07	8,99	68,29	120,90	4,02	1,88	34,60	264,96	15
0,91	7,29	86,67	102,05	4,40	0,25	8,80	220,20	16
2,26	12,55	49,34	73,97	5,33	3,04	23,79	218,26	17
0,07	122,94	64,82	78,25	-	1,88	15,20	393,00	18
8,63	28,78	24,43	63,38	2,73	0,45	39,88	210,42	19
0,52	4,90	61,62	76,16	2,36	0,32	15,37	215,77	20
1,50	7,22	43,58	76,84	4,87	0,31	30,89	208,41	21
1,01	2,76	42,82	62,56	4,70	0,23	24,20	179,97	22
2,32	4,54	36,76	63,42	2,00	0,17	15,49	154,75	23
1,10	8,23	51,71	70,74	7,60	0,17	11,46	168,45	24
1,86	3,86	42,67	62,62	10,24	0,26	18,83	152,13	25
0,52	1,96	3,80	4,17	0,58	2,72	1,70	25,02	26
9,80	13,00	11,32	4,23	1,74	0,52	1,71	57,66	27
8,60	16,27	2,89	0,68	3,02	0,15	0,20	32,86	28
-	-	0,28	0,49	-	0,07	-	0,85	29
28,80	55,40	80,53	108,30	23,95	4,48	49,18	412,07	30

## 3.2 Bruttoausgaben nach Arten, Bereinigte Ausgaben, Eigenausgaben,

- 1 000

Lfd. Nr.	Größenklasse  Gemeindeverband	Bruttoausgaben									
		Zuweisungen an		Verwaltungs- und Zweckausgaben							
		Land (Bund)	Gemeinden und Gemeinde- verbände	Personal- ausgaben	Allgemeiner sächlicher Verwaltungs- aufwand, sonstige sächliche Zweck- <sup>1)</sup> ausgaben	Unter- haltung von unbeweg- lichem Ver- <sup>15)</sup> mögen	Zinsen	zusammen	Tilgung	Ge- währung von Darlehen	
1	Kreisfreie Städte . . . . .	307 316	12 181	2 267 179	1 602 249	240 367	304 596	4 414 391	456 394	196 317	
	davon										
2	mit 500 000 und mehr Einwohnern	116 889	4 037	905 069	654 384	101 603	145 896	1 806 952	149 306	66 278	
3	" 200 000 b. u. 500 000 Einw.	95 905	5 300	741 929	533 347	79 219	85 856	1 440 351	206 735	85 336	
4	" 100 000 " 200 000 "	69 208	2 232	473 906	307 681	44 963	57 128	883 678	79 133	33 650	
5	" 50 000 " 100 000 "	21 604	535	127 909	91 764	12 586	12 934	245 193	18 645	6 141	
6	" weniger als 50 000 "	3 710	77	18 366	15 073	1 996	2 782	38 217	2 575	4 912	
7	Kreisangehörige Gemeinden und Ämter sowie Kreise . . . . .	283 867	136 113	1 638 034	1 382 398	219 378	154 651	3 394 461	234 235	83 133	
	davon										
8	Amtsfreie Gemeinden . . . . .	200 221	29 913	912 207	609 966	135 699	114 864	1 772 736	164 961	57 393	
	davon										
9	mit 50 000 u. mehr Einwohnern	33 082	5 437	179 004	103 007	19 530	21 269	322 810	27 287	11 360	
10	" 20 000 b. u. 50 000 Einw.	97 103	10 932	442 298	286 197	59 454	54 231	842 180	81 108	31 330	
11	" 10 000 " 20 000 "	46 494	7 533	196 531	143 082	35 574	26 422	401 609	34 912	9 930	
12	" 5 000 " 10 000 "	19 564	3 322	77 121	60 640	16 512	10 207	164 480	17 675	4 368	
13	" 3 000 " 5 000 "	2 668	1 364	11 717	9 986	2 674	1 486	25 863	2 070	179	
14	" 2 000 " 3 000 "	892	479	3 557	2 854	1 087	639	8 137	1 028	128	
15	" 1 000 " 2 000 "	382	602	1 655	2 374	471	425	4 925	602	98	
16	" weniger als 1 000 "	36	244	324	1 826	397	185	2 732	279	-	
17	Amtsangehörige Gemeinden und Ämter . . . . .	56 035	24 288	237 662	195 818	51 577	28 774	513 831	43 146	9 424	
	davon										
18	mit 50 000 u. mehr Einwohnern	3 235	311	14 135	9 970	1 908	1 097	27 110	3 319	198	
19	" 20 000 b. u. 50 000 Einw.	4 363	457	10 675	9 590	3 257	1 921	25 443	1 743	866	
20	" 10 000 " 20 000 "	8 521	1 923	14 662	19 573	6 338	3 263	43 836	4 654	1 333	
21	" 5 000 " 10 000 "	14 183	5 229	20 435	39 650	11 121	7 080	78 286	9 700	2 966	
22	" 3 000 " 5 000 "	7 890	2 967	10 088	22 881	7 494	3 996	44 459	6 372	1 357	
23	" 2 000 " 3 000 "	4 810	2 761	7 325	17 569	5 670	2 839	33 403	4 438	314	
24	" 1 000 " 2 000 "	4 887	3 260	7 558	20 103	7 371	3 427	38 459	5 296	488	
25	" weniger als 1 000 "	2 369	2 532	3 626	14 915	6 227	2 216	26 984	4 062	190	
26	Ämter . . . . .	5 777	4 848	149 158	41 567	2 191	2 935	195 851	3 562	1 712	
27	Kreise . . . . .	27 611	81 912	488 165	576 614	32 102	11 013	1 107 894	26 128	16 316	
28	Landschaftsverbände . . . . .	-	60 586	412 901	835 957	37 384	29 507	1 315 749	17 838	39 306	
29	Siedlungsverband Ruhrkohlenbezirk . . . . .	-	3 066	5 659	10 419	85	74	16 237	84	375	
30	Insgesamt	591 183	211 946	4 323 773	3 831 023	497 214	488 828	9 140 838	708 551	319 131	

Anmerkungen S. 24



## Zuschuß- und Deckungsbedarf der Gemeinden (nach Größenklassen) und der Gemeindeverbände

DM -

Ausgaben der Vermögensbewegung								Nachrichtlich: Anteilbeträge der o.R. an die ao. R.	Bereinigte Ausgaben (Bereinigter Finanzbedarf)	Eigenausgaben (Reiner Finanzbedarf)	Zuschußbedarf 6)	Deckungsbedarf 12)	Lfd. Nr.
Zu- führungen an Rücklagen und an Kapital- ver- mögen 3)	Erwerb von Grund- ver- mögen	Neu- und Wieder- aufbau, Erwei- terungs- und Umbauten 4)	Neu- anschaf- fung von beweg- lichem Vermögen	zusammen	insgesamt	darunter außer- ordent- liche Ausgaben							
569 814	458 791	1 466 937	139 803	3 288 056	8 021 944	2 262 565	55 805	7 982 309	6 889 844	3 505 450	2 970 194	1	
232 528	165 298	635 034	53 572	1 302 016	3 229 894	892 981	3 015	3 213 418	2 786 000	1 370 213	1 242 289	2	
150 859	151 424	424 040	39 982	1 058 376	2 599 932	747 458	31 169	2 586 581	2 232 520	1 146 422	934 115	3	
134 235	108 839	319 548	36 078	711 483	1 666 601	479 763	12 869	1 659 022	1 422 016	743 559	615 055	4	
47 602	25 944	76 256	8 635	183 223	450 555	118 923	8 159	448 782	385 326	210 624	152 895	5	
4 590	7 286	12 059	1 536	32 958	74 962	23 440	593	74 506	63 982	34 632	25 840	6	
583 336	418 448	2 013 663	156 870	3 489 685	7 304 126	2 278 069	200 767	7 126 486	5 835 457	3 372 274	2 339 119	7	
399 087	316 046	1 292 577	100 850	2 330 914	4 333 784	1 565 225	125 746	4 228 406	3 478 742	1 907 588	1 675 839	8	
91 213	69 525	170 300	16 538	386 223	747 552	249 386	7 753	737 931	629 351	316 478	293 267	9	
188 286	140 287	539 507	45 879	1 026 397	1 976 612	686 871	49 106	1 927 099	1 607 567	879 287	807 833	10	
86 230	73 332	343 845	23 661	571 910	1 027 546	397 679	41 757	997 281	799 315	453 703	379 204	11	
24 734	27 712	182 003	13 060	269 552	456 918	180 723	19 492	443 871	340 943	202 553	153 771	12	
6 411	3 910	32 045	958	45 573	75 468	30 303	3 972	73 938	60 154	32 956	24 707	13	
653	640	12 918	408	15 775	25 283	11 321	1 743	24 693	20 295	11 427	9 565	14	
1 064	534	7 070	213	9 581	15 490	5 676	1 008	15 071	13 431	6 610	4 705	15	
496	106	4 889	133	5 903	8 915	3 266	915	8 522	7 686	4 574	2 787	16	
105 862	68 633	467 261	26 963	721 289	1 315 443	469 767	63 575	1 274 176	1 042 477	637 839	519 899	17	
10 120	1 130	9 516	1 389	25 672	56 328	8 760	2 926	56 219	52 203	30 025	42 966	18	
8 126	5 487	23 818	1 353	41 393	71 656	26 414	1 515	70 276	52 601	27 800	36 449	19	
16 431	14 887	61 259	3 644	102 208	156 488	69 214	10 546	152 276	123 521	64 504	72 055	20	
24 396	19 969	123 741	5 665	186 437	284 135	123 095	14 094	272 837	212 499	117 172	141 013	21	
15 689	10 615	70 100	2 474	106 607	161 923	69 980	11 348	156 980	127 438	71 291	78 659	22	
7 248	5 986	52 468	2 469	72 923	113 897	48 353	7 768	110 992	86 255	51 953	52 352	23	
10 726	3 936	63 971	1 591	86 008	132 614	58 383	8 078	129 699	99 468	59 212	55 695	24	
7 814	3 373	40 610	683	56 732	88 617	36 616	5 461	86 802	68 794	41 911	35 090	25	
5 312	3 250	21 778	7 695	43 309	249 785	28 952	1 839	238 095	219 698	173 971	5 620	26	
78 387	33 769	253 825	29 057	437 482	1 654 899	243 077	11 446	1 623 904	1 314 238	826 847	143 381	27	
57 363	3 027	530 513	14 476	662 523	2 038 858	119 396	-	2 027 579	1 189 285	658 424	36 050	28	
59	3 025	326	115	3 984	23 287	4 868	1 630	23 123	19 991	15 371	+ 1 503	29	
1 210 572	883 291	4 011 439	311 264	7 444 248	17 388 215	4 664 898	258 202	17 159 497	13 934 577	7 551 519	5 343 860	30	



3. Kommunale

noch: 3.2 Bruttoausgaben nach Arten, Bereinigte Ausgaben, Eigenausgaben,  
- DM je

Lfd. Nr.	Größenklasse  Gemeindeverband	Bruttoausgaben								
		Zuweisungen an		Verwaltungs- und Zweckausgaben						
		Land (Bund)	Gemeinden und Gemeinde- verbände	Personal- ausgaben	Allgemeiner sächlicher Verwaltungs- aufwand, sonstige sächliche Zweck- <sup>1)</sup> ausgaben	Unter- haltung von unbeweg- lichem Ver- <sup>15)</sup> mögen	Zinsen	zusammen	Tilgung	Ge- währung von Darlehen
1	Kreisfreie Städte . . . . .	38,16	1,51	281,50	198,94	29,85	37,82	548,11	56,67	24,38
	davon									
2	mit 500 000 und mehr Einwohnern	40,46	1,40	313,29	226,52	35,17	50,50	625,48	51,68	22,94
3	" 200 000 b. u. 500 000 Einw.	34,84	1,93	269,55	193,77	28,78	31,19	523,29	75,12	31,00
4	" 100 000 " 200 000 "	39,26	1,27	268,80	174,52	25,50	32,40	501,23	44,89	19,09
5	" 50 000 " 100 000 "	38,66	0,96	228,90	164,22	22,52	23,15	438,79	33,37	10,99
6	" weniger als 50 000 "	40,95	0,85	202,71	166,36	22,03	30,71	421,81	28,42	54,21
7	Kreisangehörige Gemeinden und Ämter sowie Kreise . . . . .	31,59	15,15	182,30	153,85	24,41	17,21	377,77	26,07	9,25
	davon									
8	Amtsfreie Gemeinden . . . . .	30,36	4,54	138,33	92,50	20,58	17,42	268,82	25,01	8,70
	davon									
9	mit 50 000 u. mehr Einwohnern	36,81	6,05	199,16	114,61	21,73	23,66	359,16	30,36	12,64
10	" 20 000 b. u. 50 000 Einw.	32,06	3,61	146,05	94,50	19,63	17,91	278,09	26,78	10,35
11	" 10 000 " 20 000 "	27,92	4,52	118,01	85,92	21,36	15,87	241,15	20,96	5,96
12	" 5 000 " 10 000 "	24,73	4,20	97,48	76,65	20,87	12,90	207,91	22,34	5,52
13	" 3 000 " 5 000 "	22,62	11,56	99,34	84,66	22,67	12,60	219,27	17,55	1,52
14	" 2 000 " 3 000 "	23,15	12,43	92,30	74,06	28,21	16,58	211,15	26,68	3,32
15	" 1 000 " 2 000 "	11,04	17,40	47,85	68,63	13,62	12,29	142,38	17,40	2,83
16	" weniger als 1 000 "	1,82	12,35	16,39	92,39	20,09	9,36	138,23	14,12	-
17	Amtsangehörige Gemeinden und Ämter . . . . .	23,44	10,16	99,40	81,90	21,57	12,03	214,90	18,05	3,94
	davon									
18	mit 50 000 u. mehr Einwohnern	42,62	4,10	186,22	131,35	25,14	14,45	357,16	43,73	2,61
19	" 20 000 b. u. 50 000 Einw.	31,31	3,28	76,60	68,81	23,37	13,78	182,57	12,51	6,21
20	" 10 000 " 20 000 "	27,23	6,15	46,86	62,55	20,25	10,43	140,09	14,87	4,26
21	" 5 000 " 10 000 "	22,89	8,44	32,98	63,99	17,95	11,43	126,34	15,65	4,79
22	" 3 000 " 5 000 "	19,92	7,49	25,47	57,77	18,92	10,09	112,26	16,09	3,43
23	" 2 000 " 3 000 "	16,12	9,25	24,55	58,88	19,00	9,51	111,94	14,87	1,05
24	" 1 000 " 2 000 "	15,10	10,08	23,36	62,13	22,78	10,59	118,86	16,37	1,50
25	" weniger als 1 000 "	10,52	11,25	16,11	66,25	27,66	9,84	119,86	18,04	0,84
26	Ämter . . . . .	2,42	2,03	62,38	17,38	0,92	1,23	81,91	1,49	0,72
27	Kreise . . . . .	3,07	9,12	54,33	64,17	3,57	1,23	123,30	2,91	1,82
28	Landschaftsverbände . . . . .	-	3,56	24,23	49,06	2,19	1,73	77,22	1,05	2,31
29	Siedlungsverband Ruhrkohlenbezirk . . . . .	-	0,54	1,01	1,85	0,02	0,01	2,89	0,01	0,07
30	Insgesamt	34,70	12,44	253,75	224,84	29,18	28,69	536,46	41,58	18,73

Anmerkungen S. 24

Zuschuß- und Deckungsbedarf der Gemeinden (nach Größenklassen) und der Gemeindeverbände  
Einwohner -

Ausgaben der Vermögensbewegung							Nach- richt- lich:	Bereinigte Ausgaben (Berei- nigter Finanz- bedarf)	Eigen- ausgaben (Reiner Finanz- bedarf)	Zuschuß- bedarf 6)	Deckungs- bedarf 12)	Lfd. Nr.
Zu- führungen an Rücklagen und an Kapital- ver- mögen 3)	Erwerb von Grund- ver- mögen	Neu- und Wieder- aufbau, Erwei- terungs- und Umbauten 4)	Neu- anschaf- fung von beweg- lichem Vermögen	zusammen	insgesamt	darunter außer- ordent- liche Ausgaben	Anteil- beträge der o.R. an die ao. R.					
70,75	56,97	182,14	17,36	408,26	996,04	280,93	6,93	991,12	855,48	435,25	368,79	1
80,49	57,22	219,82	18,54	450,69	1 118,03	309,11	1,04	1 112,32	964,37	474,30	430,02	2
54,81	55,01	154,06	14,53	384,51	944,57	271,56	11,32	939,72	811,09	416,50	339,37	3
76,14	61,73	181,25	20,46	403,56	945,31	272,13	7,30	941,02	806,58	421,75	348,87	4
85,19	46,43	136,47	15,45	327,89	806,31	212,82	14,60	803,13	689,57	376,93	273,62	5
50,66	80,42	133,10	16,95	363,76	827,37	258,71	6,55	822,34	706,18	382,24	285,20	6
64,92	46,57	224,10	17,46	388,37	812,88	253,53	22,34	793,11	649,43	375,30	260,32	7
60,52	47,93	196,01	15,29	353,46	657,18	237,35	19,07	641,20	527,52	289,27	254,12	8
101,48	77,35	189,48	18,40	429,71	831,73	277,47	8,63	821,02	700,22	352,11	326,29	9
62,17	46,32	178,15	15,15	338,92	652,69	226,81	16,21	636,34	530,83	290,34	266,75	10
51,78	44,03	206,47	14,21	343,41	617,00	238,79	25,07	598,83	479,96	272,43	227,70	11
31,26	35,03	230,06	16,51	340,72	577,56	228,44	24,64	561,06	430,96	256,03	194,37	12
54,35	33,15	271,69	8,12	386,38	639,84	256,92	33,68	626,87	510,00	279,41	209,47	13
16,94	16,61	335,21	10,59	409,35	656,07	293,77	45,23	640,76	526,64	296,52	248,20	14
30,76	15,44	204,39	6,16	276,99	447,82	164,09	29,14	435,70	388,29	191,10	136,02	15
25,10	5,36	247,37	6,73	298,67	451,07	165,25	46,30	431,19	388,89	231,43	141,01	16
44,28	28,71	195,43	11,28	301,67	550,17	196,48	26,59	532,91	436,01	266,77	217,44	17
133,32	14,89	125,37	18,30	338,21	742,09	115,41	38,55	740,65	687,74	395,56	566,05	18
58,31	39,37	170,90	9,71	297,01	514,16	189,53	10,87	504,26	377,44	199,48	261,54	19
52,51	47,57	195,77	11,65	326,63	500,09	221,19	33,70	486,63	394,74	206,14	230,27	20
39,37	32,23	199,70	9,14	300,88	458,55	198,65	22,75	440,31	342,94	189,10	227,57	21
39,61	26,80	177,00	6,25	269,18	408,85	176,70	28,65	396,37	321,77	180,01	198,61	22
24,29	20,06	175,83	8,27	244,38	381,69	162,04	26,03	371,95	289,05	174,10	175,44	23
33,15	12,16	197,70	4,92	265,81	409,85	180,43	24,97	400,84	307,41	183,00	172,13	24
34,71	14,98	180,39	3,03	252,00	393,64	162,65	24,26	385,57	305,58	186,17	155,87	25
2,22	1,36	9,11	3,22	18,11	104,47	12,11	0,77	99,58	91,89	72,76	2,35	26
8,72	3,76	28,25	3,23	48,69	184,17	27,05	1,27	180,72	146,26	92,02	15,96	27
3,37	0,18	31,13	0,85	38,88	119,66	7,01	-	118,99	69,80	38,64	2,12	28
0,01	0,54	0,06	0,02	0,71	4,14	0,87	0,29	4,11	3,55	2,73	+ 0,27	29
71,05	51,84	235,42	18,27	436,89	1 020,48	273,77	15,15	1 007,06	817,79	443,18	313,62	30



Lfd. Nr.	Größenklasse  Gemeindeverband								
		Zuweisungen		Einnahmen aus Verwaltung und Betrieb					
		vom Land (Bund)	von Gemeinden und Gemeinde- verbänden	Gebühren, Entgelte, Strafen	Zinsen und sonstige Erträge aus Kapital- anlagen	Übrige Einnahmen 17)	zusammen	Rück- flüsse von Darlehen	Entnahmen aus Rücklagen und aus Kapital- vermögen
1	Kreisfreie Städte . . . . .	928 376	39 409	1 231 956	111 646	356 534	1 700 136	133 664	534 325
	davon								
2	mit 500 000 und mehr Einwohnern	363 775	16 298	535 904	54 357	158 519	748 780	37 601	184 923
3	" 200 000 b. u. 500 000 Einw.	303 573	13 351	377 125	30 259	107 631	515 015	74 351	181 875
4	" 100 000 " 200 000 "	195 724	7 531	247 539	19 366	71 693	338 598	18 120	121 699
5	" 50 000 " 100 000 "	54 780	1 773	62 314	6 824	17 228	86 366	2 660	41 129
6	" weniger als 50 000 "	10 524	456	9 074	840	1 463	11 377	932	4 699
7	Kreisangehörige Gemeinden und Ämter sowie Kreise . . . . .	1 073 275	163 947	795 010	62 240	274 390	1 131 640	46 742	579 944
	davon								
8	Amtsfreie Gemeinden . . . . .	604 700	94 014	491 506	34 722	132 123	658 351	32 511	359 219
	davon								
9	mit 50 000 u. mehr Einwohnern	90 340	9 569	103 272	7 454	25 658	136 384	6 884	78 837
10	" 20 000 b. u. 50 000 Einw.	253 028	43 515	231 341	17 100	61 674	310 115	14 373	162 979
11	" 10 000 " 20 000 "	158 362	26 522	107 612	7 151	27 623	142 386	8 558	73 238
12	" 5 000 " 10 000 "	85 330	11 591	39 315	2 459	12 599	54 373	2 163	33 871
13	" 3 000 " 5 000 "	11 246	1 530	5 907	362	2 832	9 101	318	6 190
14	" 2 000 " 3 000 "	4 092	590	1 879	98	732	2 709	43	952
15	" 1 000 " 2 000 "	1 466	404	1 588	51	693	2 332	156	1 902
16	" weniger als 1 000 "	836	293	592	47	312	951	16	1 250
17	Amtsangehörige Gemeinden und Ämter . . . . .	185 273	39 043	117 430	11 793	41 983	171 206	6 478	101 356
	davon								
18	mit 50 000 u. mehr Einwohnern	4 016	109	13 917	380	2 471	16 768	230	4 173
19	" 20 000 b. u. 50 000 Einw.	10 378	1 380	9 863	840	3 155	13 858	466	3 842
20	" 10 000 " 20 000 "	23 862	4 044	17 221	1 270	3 417	21 908	1 395	16 919
21	" 5 000 " 10 000 "	45 497	10 520	26 467	1 903	7 639	36 009	1 002	28 483
22	" 3 000 " 5 000 "	25 246	4 548	14 484	1 047	4 417	19 948	586	12 761
23	" 2 000 " 3 000 "	19 952	2 657	7 783	561	3 917	12 261	354	8 546
24	" 1 000 " 2 000 "	25 638	2 463	8 213	625	4 376	13 214	276	11 453
25	" weniger als 1 000 "	15 211	1 673	5 002	388	3 309	8 699	165	7 311
26	Ämter . . . . .	15 473	11 649	14 480	4 779	9 282	28 541	2 004	7 868
27	Kreise . . . . .	283 302	30 890	186 074	15 725	100 284	302 083	7 753	119 369
28	Landschaftsverbände . . . . .	836 443	11 279	259 207	4 534	159 252	422 993	7 256	22 776
29	Siedlungsverband Ruhrkohlenbezirk . . . . .	3 132	164	4	402	499	905	1 394	63
30	Insgesamt	2 841 226	214 799	2 286 177	178 822	790 675	3 255 674	189 056	1 137 108

Anmerkungen S. 24



Spezielle Deckungsmittel										Lfd. Nr.
Einnahmen aus der Vermögensbewegung						insgesamt	davon			
Erlöse aus Vermögens- ver- äußerungen	Äußere Darlehen			Innere Darlehen	zusammen		vom Land (Bund)	von Gemeinden und Gemeinde- verbänden	eigene	
	vom Land (Bund)	von Gemeinden und Gemeinde- verbänden	aus Kreditmarkt- mitteln und öffentlichen Sonder- mitteln							
193 065	164 089	226	880 792	110 696	2 016 857	4 684 778	1 092 465	39 635	3 552 678	1
64 899	63 643	178	420 487	54 321	826 052	1 954 905	427 418	16 476	1 511 011	2
49 806	50 488	-	253 295	30 769	640 584	1 472 523	354 061	13 351	1 105 111	3
64 829	41 282	48	153 706	21 391	421 075	962 928	237 006	7 579	718 343	4
12 271	8 676	-	40 180	4 215	109 131	252 050	63 456	1 773	186 821	5
1 260	-	-	13 124	-	20 015	42 372	10 524	456	31 392	6
191 811	217 754	13 693	683 706	52 873	1 786 523	4 155 385	1 291 029	177 640	2 686 716	7
136 392	144 964	11 364	501 502	31 086	1 217 038	2 574 103	749 664	105 378	1 719 061	8
25 711	18 240	52	73 977	3 479	207 180	443 473	108 580	9 621	325 272	9
65 172	66 504	5 998	219 050	17 571	551 647	1 158 305	319 532	49 513	789 260	10
28 011	39 604	3 743	123 746	5 726	282 626	609 896	197 966	30 265	381 665	11
9 974	17 598	1 456	65 404	3 200	133 666	284 960	102 928	13 047	168 985	12
4 608	2 538	-	9 343	604	23 601	45 478	13 784	1 530	30 164	13
1 585	306	-	5 568	153	8 607	15 998	4 398	590	11 010	14
933	174	15	3 228	195	6 603	10 805	1 640	419	8 746	15
398	-	100	1 186	158	3 108	5 188	836	393	3 959	16
44 533	46 426	2 224	148 159	8 850	358 026	753 548	231 699	41 267	480 582	17
1 154	-	-	7 385	12	12 954	33 847	4 016	109	29 722	18
2 908	7 297	-	3 537	3 334	21 384	47 000	17 675	1 380	27 945	19
4 959	4 893	168	17 939	186	46 459	96 273	28 755	4 212	63 306	20
11 077	14 841	778	38 526	2 747	97 454	189 480	60 338	11 298	117 844	21
7 518	4 296	395	24 533	986	51 075	100 817	29 542	4 943	66 332	22
5 841	4 785	248	16 083	187	36 044	70 914	24 737	2 905	43 272	23
6 082	4 593	452	19 668	897	43 421	84 736	30 231	2 915	51 590	24
4 378	2 797	142	11 430	450	26 673	52 256	18 008	1 815	32 433	25
616	2 924	41	9 058	51	22 562	78 225	18 397	11 690	48 138	26
10 886	26 364	105	34 045	12 937	211 459	827 734	309 666	30 995	487 073	27
492	1 851	-	92 248	2 864	127 487	1 398 202	838 294	11 279	548 629	28
-	-	-	2 258	-	3 715	7 916	3 132	164	4 620	29
385 368	383 694	13 919	1 659 004	166 433	3 934 582	10 246 281	3 224 920	228 718	6 792 643	30

Lfd. Nr.	Größenklasse  Gemeindeverband								
		Zuweisungen		Einnahmen aus Verwaltung und Betrieb					
		vom Land (Bund)	von Gemeinden und Gemeinde- verbänden	Gebühren, Entgelte, Strafen	Zinsen und sonstige Erträge aus Kapital- anlagen	Übrige Einnahmen 17)	zusammen	Rück- flüsse von Darlehen	Entnahmen aus Rücklagen und aus Kapital- vermögen
1	Kreisfreie Städte . . . . .	115,27	4,89	152,96	13,86	44,27	211,10	16,60	66,34
	davon								
2	mit 500 000 und mehr Einwohnern	125,92	5,64	185,50	18,82	54,87	259,19	13,02	64,01
3	" 200 000 b. u. 500 000 Einw.	110,29	4,85	137,01	10,99	39,10	187,11	27,01	66,08
4	" 100 000 " 200 000 "	111,02	4,27	140,41	10,98	40,67	192,06	10,28	69,03
5	" 50 000 " 100 000 "	98,03	3,17	111,52	12,21	30,83	154,56	4,76	73,60
6	" weniger als 50 000 "	116,16	5,03	100,15	9,27	16,15	125,57	10,29	51,86
7	Kreisangehörige Gemeinden und Ämter sowie Kreise . . . . .	119,44	18,25	88,48	6,93	30,54	125,94	5,20	64,54
	davon								
8	Amtsfreie Gemeinden . . . . .	91,70	14,26	74,53	5,27	20,04	99,83	4,93	54,47
	davon								
9	mit 50 000 u. mehr Einwohnern	100,51	10,65	114,90	8,29	28,55	151,74	7,66	87,71
10	" 30 000 b. u. 50 000 Einw.	83,55	14,37	76,39	5,65	20,37	102,40	4,75	53,82
11	" 10 000 " 20 000 "	95,09	15,93	64,62	4,29	16,59	85,50	5,14	43,98
12	" 5 000 " 10 000 "	107,85	14,65	49,70	3,11	15,93	68,73	2,73	42,81
13	" 3 000 " 5 000 "	95,35	12,97	50,08	3,07	24,01	77,16	2,70	52,48
14	" 2 000 " 3 000 "	106,18	15,31	48,76	2,54	18,99	70,30	1,12	24,70
15	" 1 000 " 2 000 "	42,38	11,68	45,91	1,47	20,03	67,42	4,51	54,99
16	" weniger als 1 000 "	42,30	14,82	29,95	2,38	15,79	48,12	0,81	63,25
17	Amtsangehörige Gemeinden und Ämter . . . . .	77,49	16,33	49,11	4,93	17,56	71,61	2,71	42,39
	davon								
18	mit 50 000 u. mehr Einwohnern	52,91	1,44	183,35	5,01	32,55	220,91	3,03	54,98
19	" 20 000 b. u. 50 000 Einw.	74,47	9,90	70,77	6,03	22,64	99,44	3,34	27,57
20	" 10 000 " 20 000 "	76,26	12,92	55,03	4,06	10,92	70,01	4,46	54,07
21	" 5 000 " 10 000 "	73,42	16,98	42,71	3,07	12,33	58,11	1,62	45,97
22	" 3 000 " 5 000 "	63,74	11,48	36,57	2,64	11,15	50,37	1,48	32,22
23	" 2 000 " 3 000 "	66,86	8,90	26,08	1,88	13,13	41,09	1,19	28,64
24	" 1 000 " 2 000 "	79,24	7,61	25,38	1,93	13,52	40,84	0,85	35,40
25	" weniger als 1 000 "	67,57	7,43	22,22	1,72	14,70	38,64	0,73	32,48
26	Ämter . . . . .	6,47	4,87	6,06	2,00	3,88	11,94	0,84	3,29
27	Kreise . . . . .	31,53	3,44	20,71	1,75	11,16	33,62	0,86	13,28
28	Landschaftsverbände . . . . .	49,09	0,66	15,21	0,27	9,35	24,82	0,43	1,34
29	Siedlungsverband Ruhrkohlenbezirk . . . . .	0,56	0,03	0,00	0,07	0,09	0,16	0,25	0,01
30	Insgesamt	166,75	12,61	134,17	10,49	46,40	191,07	11,10	66,73

Anmerkungen S. 24



(nach Größenklassen) und der Gemeindeverbände nach Arten

Einwohner -

Spezielle Deckungsmittel										Lfd. Nr.
Einnahmen aus der Vermögensbewegung						insgesamt	davon			
Erlöse aus Vermögens- ver- äußerungen	Äußere Darlehen			Innere Darlehen	zusammen		vom Land (Bund)	von Gemeinden und Gemeinde- verbänden	eigene	
	vom Land (Bund)	von Gemeinden und Gemeinde- verbänden	aus Kreditmarkt- mitteln und öffentlichen Sonder- mitteln							
23,97	20,37	0,03	109,36	13,74	250,42	581,69	135,65	4,92	441,12	1
22,46	22,03	0,06	145,55	18,80	285,94	676,69	147,95	5,70	523,04	2
18,09	18,34	-	92,02	11,18	232,73	534,97	128,63	4,85	401,49	3
36,77	23,42	0,03	87,18	12,13	238,84	546,18	134,43	4,30	407,45	4
21,96	15,53	-	71,91	7,54	195,30	451,06	113,56	3,17	334,33	5
13,91	-	-	144,85	-	220,91	467,67	116,16	5,03	346,48	6
21,35	24,23	1,52	76,09	5,88	198,82	462,45	143,68	19,77	299,00	7
20,68	21,98	1,72	76,05	4,71	184,55	390,34	113,68	15,98	260,68	8
28,61	20,29	0,06	82,31	3,87	230,51	493,41	120,81	10,70	361,90	9
21,52	21,96	1,98	72,33	5,80	182,16	382,48	105,51	16,35	260,62	10
16,82	23,78	2,25	74,30	3,44	169,71	366,22	118,87	18,17	229,18	11
12,61	22,24	1,84	82,67	4,04	168,96	360,20	130,10	16,49	213,60	12
39,07	21,52	-	79,21	5,12	200,10	385,58	116,87	12,97	255,74	13
41,13	7,94	-	144,48	3,97	223,34	415,13	114,12	15,31	285,70	14
26,97	5,03	0,43	93,32	5,64	190,89	312,37	47,41	12,11	252,85	15
20,14	-	5,06	60,01	7,99	157,26	262,50	42,30	19,88	200,31	16
18,63	19,42	0,93	61,97	3,70	149,74	315,16	96,91	17,26	201,00	17
15,20	-	-	97,29	0,16	170,66	445,91	52,91	1,44	391,57	18
20,87	52,36	-	25,38	23,92	153,44	337,25	126,83	9,90	200,52	19
15,85	15,64	0,54	57,33	0,59	148,47	307,66	91,89	13,46	202,31	20
17,88	23,95	1,26	62,17	4,43	157,27	305,79	97,38	18,23	190,18	21
18,98	10,85	1,00	61,94	2,49	128,96	254,56	74,59	12,48	167,48	22
19,57	16,04	0,83	53,90	0,63	120,79	237,64	82,90	9,74	145,01	23
18,80	14,19	1,40	60,78	2,77	134,19	261,88	93,43	9,01	159,44	24
19,45	12,42	0,63	50,77	2,00	118,48	232,12	79,99	8,06	144,07	25
0,26	1,22	0,02	3,79	0,02	9,44	32,72	7,69	4,89	20,13	26
1,21	2,93	0,01	3,79	1,44	23,53	92,12	34,46	3,45	54,21	27
0,03	0,11	-	5,41	0,17	7,48	82,06	49,20	0,66	32,20	28
-	-	-	0,40	-	0,66	1,41	0,56	0,03	0,82	29
22,62	22,52	0,82	97,36	9,77	230,91	601,33	189,26	13,42	398,65	30



## 3.4 Allgemeine Deckungsmittel nach Arten, Rücklagen für den Gesamthaushalt und Mehrein

- 1 000

Lfd. Nr.	Größenklasse  Gemeindeverband	Allgemeine Finanzausweisungen			Allgemeine		
		zusammen	darunter		Einnahmen		zusammen
			Schlüssel- zuwei- sungen	Bedarfs- zuwei- sungen aus dem Ausgleich- stock	zusammen	darunter Umlagen der Gemeinde- verbände	
1	Kreisfreie Städte . . . . .	743 915	507 182	9 080	277	-	208 936
	davon						
2	mit 500 000 und mehr Einwohnern . .	206 091	127 126	-	88	-	78 255
3	" 200 000 bis unter 500 000 Einw.	280 171	188 639	9 080	-	-	67 864
4	" 100 000 " " 200 000 "	174 887	126 940	-	179	-	46 562
5	" 50 000 " " 100 000 "	71 875	56 082	-	10	-	14 156
6	" weniger als 50 000 "	10 891	8 395	-	-	-	2 099
7	Kreisangehörige Gemeinden und Ämter sowie Kreise . . . . .	1 260 858	1 034 520	16 603	707 580	707 573	935 283
	davon						
8	Amtsfreie Gemeinden . . . . .	647 316	565 107	12 098	7	-	415 574
	davon						
9	mit 50 000 und mehr Einwohnern .	79 434	67 599	-	-	-	56 223
10	" 20 000 bis unter 50 000 Einw.	263 709	228 639	1 442	7	-	192 262
11	" 10 000 " " 20 000 "	175 833	154 524	5 832	-	-	101 334
12	" 5 000 " " 10 000 "	99 434	89 097	3 084	-	-	50 652
13	" 3 000 " " 5 000 "	16 999	14 855	1 096	-	-	8 750
14	" 2 000 " " 3 000 "	4 944	3 923	644	-	-	3 082
15	" 1 000 " " 2 000 "	3 985	3 675	-	-	-	2 080
16	" weniger als 1 000 "	2 978	2 795	-	-	-	1 191
17	Amtsangehörige Gemeinden und Ämter	266 682	237 995	4 505	144 487	144 487	293 229
	davon						
18	mit 50 000 und mehr Einwohnern	1 159	1 159	-	-	-	14 100
19	" 20 000 bis unter 50 000 Einw.	12 058	11 695	363	-	-	20 707
20	" 10 000 " " 20 000 "	30 013	28 632	1 381	-	-	37 564
21	" 5 000 " " 10 000 "	48 315	47 733	582	-	-	72 156
22	" 3 000 " " 5 000 "	40 654	40 654	-	-	-	48 022
23	" 2 000 " " 3 000 "	34 501	33 994	387	-	-	34 900
24	" 1 000 " " 2 000 "	42 229	41 475	556	-	-	38 712
25	" weniger als 1 000 "	33 889	32 653	1 236	-	-	27 068
26	Ämter . . . . .	23 864	-	-	144 487	144 487	-
27	Kreise . . . . .	346 860	231 418	-	563 086	563 086	226 480
28	Landschaftsverbände . . . . .	204 813	204 813	-	417 561	417 561	-
29	Siedlungsverband Ruhrkohlenbezirk . .	-	-	-	16 874	16 874	-
30	Insgesamt	2 209 586	1 746 515	25 683	1 142 292	1 142 008	1 144 219

Anmerkungen S. 24

nahmen bzw. Mehrausgaben der Gemeinden (nach Größenklassen) und der Gemeindeverbände

DM -

Allgemeine Deckungsmittel													Lfd. Nr.
Umlagen				Steuern und steuerähnliche Einnahmen									
Ausgaben				zusammen	darunter								
darunter					Grundsteuer		Gewerbesteuer nach 11)		Ge- meinde- ge- tränke steuer	Kino- steuer	Übrige Vergnü- gungs- steuer		
Land- schafts- verbands- umlage	Sied- lungs- verband Ruhr- kohlen- bezirk	Kreis- umlage	Amts- umlage		A	B <sup>10)</sup>	Ertrag und Kapital	der Lohn- summe					
195 910	12 530	-	-	2 944 854	2 606	354 593	2 031 308	449 043	-	-	13 982	1	
73 862	4 000	-	-	1 245 535	769	145 606	870 711	179 177	-	-	5 656	2	
62 589	5 275	-	-	907 523	842	114 357	634 768	125 470	-	-	4 408	3	
44 638	1 821	-	-	620 326	720	72 365	423 254	104 307	-	-	2 908	4	
12 722	1 434	-	-	146 746	222	19 006	88 515	33 651	-	-	877	5	
2 099	-	-	-	24 724	53	3 259	14 060	6 438	-	-	133	6	
222 049	4 346	564 188	144 591	2 274 707	34 245	234 860	1 689 069	218 798	-	15	9 540	7	
-	-	415 557	-	1 687 723	19 072	184 239	1 281 766	188 953	-	4	7 429	8	
-	-	56 210	-	297 350	636	32 948	211 567	49 768	-	-	1 152	9	
-	-	192 262	-	838 609	5 731	90 846	628 107	107 874	-	1	3 520	10	
-	-	101 334	-	373 583	5 515	40 233	297 739	26 946	-	3	1 670	11	
-	-	50 648	-	140 208	5 609	16 084	113 084	3 907	-	-	796	12	
-	-	8 750	-	23 741	784	2 456	19 867	371	-	-	175	13	
-	-	3 082	-	7 756	233	799	6 561	-	-	-	68	14	
-	-	2 080	-	4 459	278	611	3 428	87	-	-	29	15	
-	-	1 191	-	2 017	286	262	1 413	-	-	-	19	16	
-	-	148 631	144 591	507 100	15 173	50 621	407 303	29 845	-	11	2 074	17	
-	-	5 014	9 086	53 022	33	2 748	42 020	8 053	-	-	106	18	
-	-	8 205	12 502	37 543	203	3 969	26 498	6 634	-	-	148	19	
-	-	19 253	18 311	70 953	529	8 071	54 206	7 680	-	-	274	20	
-	-	36 888	35 268	140 549	2 439	14 684	116 815	5 624	-	1	543	21	
-	-	24 458	23 560	77 361	2 571	7 829	65 178	1 099	-	7	293	22	
-	-	18 509	16 389	52 237	2 284	5 848	43 087	523	-	-	232	23	
-	-	21 134	17 577	46 918	3 400	4 647	38 231	-	-	1	277	24	
-	-	15 170	11 898	28 517	3 714	2 825	21 268	232	-	2	201	25	
-	-	-	-	-	-	-	-	-	-	-	-	26	
222 049	4 346	-	-	79 884	-	-	-	-	-	-	37	27	
-	-	-	-	-	-	-	-	-	-	-	-	28	
-	-	-	-	-	-	-	-	-	-	-	-	29	
417 959	16 876	564 188	144 591	5 219 561	36 851	589 453	3 720 377	667 841	-	15	23 522	30	

noch: 3.4 Allgemeine Deckungsmittel nach Arten, Rücklagen für den Gesamthaushalt und Mehrein

- 1 000

Lfd. Nr.	Größenklasse  Gemeindeverband	noch: Allgemeine					
		Erträge der wirtschaftlichen Unternehmen					
		darunter					
		zusammen	Elektrizi- täte- versorgung	Gas- versorgung	Wasser- versorgung	Kombinierte Ver- sorgungs- unternehmen	Verkehrs- unter- nehmen
1	Kreisfreie Städte . . . . .	233 524	84 210	604	7 020	102 099	- 5 533
	davon						
2	mit 500 000 und mehr Einwohnern . .	83 507	52 188	87	551	25 966	- 6 129
3	" 200 000 bis unter 500 000 Einw.	85 269	14 412	246	2 420	46 689	188
4	" 100 000 " " 200 000 "	45 799	14 400	137	3 085	18 590	438
5	" 50 000 " " 100 000 "	16 283	3 159	134	964	8 064	- 30
6	" weniger als 50 000 "	2 666	51	-	-	2 790	-
7	Kreisangehörige Gemeinden und Ämter sowie Kreise . . . . .	173 689	98 283	1 549	12 536	42 657	- 678
	davon						
8	Amtsfreie Gemeinden . . . . .	104 438	56 264	895	6 496	34 759	137
	davon						
9	mit 50 000 und mehr Einwohnern .	23 845	9 106	17	279	11 865	15
10	" 20 000 bis unter 50 000 Einw.	45 055	24 142	420	1 272	19 657	154
11	" 10 000 " " 20 000 "	23 594	17 191	450	2 161	2 930	- 47
12	" 5 000 " " 10 000 "	9 651	5 181	8	1 804	307	15
13	" 3 000 " " 5 000 "	1 472	644	-	356	-	-
14	" 2 000 " " 3 000 "	226	-	-	158	-	-
15	" 1 000 " " 2 000 "	398	-	-	288	-	-
16	" weniger als 1 000 "	197	-	-	178	-	-
17	Amtsangehörige Gemeinden und Ämter davon	32 050	10 491	203	5 916	2 611	246
	davon						
18	mit 50 000 und mehr Einwohnern .	1 116	7	-	217	917	-
19	" 20 000 bis unter 50 000 Einw.	1 650	1 639	8	- 78	243	- 1
20	" 10 000 " " 20 000 "	3 913	2 203	128	717	503	64
21	" 5 000 " " 10 000 "	8 259	4 615	64	1 605	710	191
22	" 3 000 " " 5 000 "	3 822	2 001	3	608	168	- 6
23	" 2 000 " " 3 000 "	2 614	-	-	438	-	-
24	" 1 000 " " 2 000 "	6 527	-	-	1 069	-	-
25	" weniger als 1 000 "	4 150	-	-	1 403	-	-
26	Ämter . . . . .	- 1	26	-	- 63	70	- 2
27	Kreise . . . . .	37 201	31 528	451	124	5 287	- 1 061
28	Landschaftsverbände . . . . .	6 998	3 837	353	-	-	- 53
29	Siedlungsverband Ruhrkohlenbezirk . .	-	-	-	-	-	-
30	Insgesamt	414 211	186 330	2 506	19 556	144 756	- 6 264



## nahmen bzw. Mehrausgaben der Gemeinden (nach Größenklassen) und der Gemeindeverbände

DM -

Deckungsmittel							Rücklagen für den Gesamt- haus- halt <sup>1)</sup> (Saldo)	Mehreinnahmen bzw. Mehrausgaben				Lfd. Nr.
				Erträge des		insgesamt		Gesamthaushalt		darunter a.o. Rechnung		
Kombinierte Ver- sorgungs- und Verkehrs- unternehmen	Unter- nehmen der Verkehrs- förderung	Land- und forstwirt- schaftliche Unter- nehmen	Kur- betriebe	all- gemeinen Kapital- ver- mögens	all- gemeinen Grund- ver- mögens			Mehr- ein- nahmen	Mehr- aus- gaben	Mehr- ein- nahmen	Mehr- aus- gaben	
44 657	1 502	- 2 839	- 121	- 6 102	- 67 626	3 639 906	14 092	353 975	65 327	210 233	41 949	1
7 386	3 432	- 892	- 57	- 6 197	- 29 140	1 421 629	- 5 512	161 196	9 044	102 284	7 060	2
22 238	- 1 228	- 693	-	- 947	- 15 895	1 188 257	13 424	89 454	42 030	41 956	22 943	3
11 132	- 667	- 1 297	- 64	585	- 18 417	776 797	3 952	78 513	9 341	48 207	8 321	4
3 801	140	43	-	404	- 3 464	217 698	2 023	21 825	4 655	15 501	3 382	5
-	- 175	-	-	53	- 710	35 525	205	2 987	257	2 285	243	6
4 271	- 401	10 988	- 254	11 474	- 13 270	3 479 755	17 474	565 231	251 691	344 634	121 101	7
3 278	- 359	2 988	- 258	2 126	- 14 505	2 011 531	18 103	351 126	117 379	207 908	60 001	8
2 975	- 203	- 325	-	491	- 4 260	340 637	7 733	38 411	9 586	18 229	5 830	9
289	- 135	- 596	- 5	1 080	- 13 097	943 101	6 257	164 739	46 202	87 084	26 104	10
12	14	1 081	- 204	303	422	472 401	3 706	84 985	33 940	54 916	18 863	11
2	3	2 217	-	6	1 531	200 166	2	47 132	18 926	36 999	6 404	12
-	- 38	563	- 49	430	283	34 175	569	8 026	4 410	4 559	1 593	13
-	-	5	-	113	309	10 040	- 101	2 792	1 936	2 422	280	14
-	-	53	-	23	118	6 903	- 52	3 345	1 075	2 379	454	15
-	-	-	-	82	189	4 108	- 11	1 696	1 304	1 320	473	16
-	- 80	8 128	-	1 266	3 509	661 865	- 937	183 340	82 433	116 692	40 748	17
-	- 25	-	-	-	1 323	39 874	- 962	18 355	-	7 544	-	18
-	-	- 161	-	260	- 478	30 326	230	6 789	1 349	4 276	1 132	19
-	-	298	-	316	- 329	67 302	74	14 810	7 797	10 138	5 849	20
-	- 50	1 126	-	167	2 516	127 650	- 150	47 158	14 013	29 913	7 396	21
-	- 2	1 041	-	22	2 237	76 030	332	24 678	10 086	15 469	5 284	22
-	-	758	-	117	397	54 966	283	22 579	10 879	14 015	5 045	23
-	-	3 525	-	120	964	58 046	127	23 380	13 339	17 565	6 231	24
-	-	1 541	-	27	918	40 433	- 157	15 973	11 744	10 453	4 903	25
-	- 3	-	-	281	- 1 393	167 238	- 714	9 618	13 226	7 319	4 908	26
993	38	- 128	4	8 082	- 2 274	806 359	308	30 765	51 879	20 034	20 352	27
-	-	-	-	113	- 797	628 688	- 253	17 768	29 483	17 768	-	28
-	-	-	-	-	138	17 012	- 16	1 657	-	-	-	29
48 928	1 101	8 149	- 375	5 485	- 81 555	7 765 361	31 297	938 631	346 501	572 635	163 050	30

Lfd. Nr.	Größenklasse  Gemeindeverband	Allgemeine Finanzausweisungen			Allgemeine		
		zusammen	darunter		Einnahmen		zusammen
			Schlüssel- zuwei- sungen	Bedarfe- zuwei- sungen aus dem Ausgleich- stock	zusammen	darunter Umlagen der Gemeinde- verbände	
1	Kreisfreie Städte . . . . . davon	92,37	62,97	1,13	0,03	-	25,94
2	mit 500 000 und mehr Einwohnern . .	71,34	44,00	-	0,03	-	27,09
3	" 200 000 bis unter 500 000 Einw.	101,79	68,53	3,30	-	-	24,66
4	" 100 000 " " 200 000 "	99,20	72,00	-	0,10	-	26,41
5	" 50 000 " " 100 000 "	128,63	100,36	-	0,02	-	25,33
6	" weniger als 50 000 "	120,21	92,66	-	-	-	23,17
7	Kreisangehörige Gemeinden und Ämter sowie Kreise . . . . . davon	140,32	115,13	1,85	78,75	78,74	104,09
8	Amtsfreie Gemeinden . . . . . davon	98,16	85,69	1,83	0,00	-	63,02
9	mit 50 000 und mehr Einwohnern .	88,38	75,21	-	-	-	62,55
10	" 20 000 bis unter 50 000 Einw.	87,08	75,50	0,48	0,00	-	63,49
11	" 10 000 " " 20 000 "	105,58	92,79	3,50	-	-	60,85
12	" 5 000 " " 10 000 "	125,69	112,62	3,90	-	-	64,03
13	" 3 000 " " 5 000 "	144,12	125,95	9,29	-	-	74,19
14	" 2 000 " " 3 000 "	128,29	101,80	16,71	-	-	79,98
15	" 1 000 " " 2 000 "	115,21	106,24	-	-	-	60,13
16	" weniger als 1 000 "	150,68	141,42	-	-	-	60,26
17	Amtsangehörige Gemeinden und Ämter davon	111,54	99,54	1,88	60,43	60,43	122,64
18	mit 50 000 und mehr Einwohnern .	15,27	15,27	-	-	-	185,76
19	" 20 000 bis unter 50 000 Einw.	86,52	83,92	2,60	-	-	148,58
20	" 10 000 " " 20 000 "	95,91	91,50	4,41	-	-	120,04
21	" 5 000 " " 10 000 "	77,97	77,03	0,94	-	-	116,45
22	" 3 000 " " 5 000 "	102,65	102,65	-	-	-	121,25
23	" 2 000 " " 3 000 "	115,62	113,92	1,30	-	-	116,96
24	" 1 000 " " 2 000 "	130,51	128,18	1,72	-	-	119,64
25	" weniger als 1 000 "	150,53	145,04	5,49	-	-	120,24
26	Ämter . . . . .	9,98	-	-	60,43	60,43	-
27	Kreise . . . . .	38,60	25,75	-	62,67	62,67	25,20
28	Landschaftsverbände . . . . .	12,02	12,02	-	24,51	24,51	-
29	Siedlungsverband Ruhrkohlenbezirk . .	-	-	-	3,00	3,00	-
30	Insgesamt	129,68	102,50	1,51	67,04	67,02	67,15

nahmen bzw. Mehrausgaben der Gemeinden (nach Größenklassen) und der Gemeindeverbände  
Einwohner -

Allgemeine Deckungsmittel												Lfd. Nr.
Umlagen				Steuern und steuerähnliche Einnahmen								
Ausgaben				zusammen	darunter							
darunter					Grundsteuer		Gewerbesteuer nach 11)		Ge- meinde- ge- tränke- steuer	Kino- steuer	Übrige Vergnü- gungs- steuer	
Land- schafts- verbands- umlage	Sied- lungs- verband Ruhr- kohlen- bezirk	Kreis- umlage	Amts- umlage		A	B <sup>10)</sup>	Ertrag und Kapital	der Lohn- summe				
24,33	1,56	-	-	365,65	0,32	44,03	252,22	55,76	-	-	1,74	1
25,57	1,38	-	-	431,14	0,27	50,40	301,40	62,02	-	-	1,96	2
22,74	1,92	-	-	329,71	0,31	41,55	230,61	45,58	-	-	1,60	3
25,32	1,03	-	-	351,86	0,41	41,05	240,07	59,16	-	-	1,65	4
22,77	2,57	-	-	262,61	0,40	34,01	158,41	60,22	-	-	1,57	5
23,17	-	-	-	272,88	0,58	35,97	155,18	71,06	-	-	1,47	6
24,71	0,48	62,79	16,09	253,15	3,81	26,14	187,98	24,35	-	0,00	1,06	7
-	-	63,02	-	255,93	2,89	27,94	194,37	28,65	-	0,00	1,13	8
-	-	62,54	-	330,83	0,71	36,66	235,39	55,37	-	-	1,28	9
-	-	63,49	-	276,91	1,89	30,00	207,40	35,62	-	0,00	1,16	10
-	-	60,85	-	224,32	3,31	24,16	178,78	16,18	-	0,00	1,00	11
-	-	64,02	-	177,23	7,09	20,33	142,94	4,94	-	-	1,01	12
-	-	74,19	-	201,28	6,65	20,82	168,44	3,15	-	-	1,48	13
-	-	79,98	-	201,26	6,05	20,73	170,25	-	-	-	1,76	14
-	-	60,13	-	128,91	8,04	17,66	99,10	2,52	-	-	0,84	15
-	-	60,26	-	102,05	14,47	13,26	71,49	-	-	-	0,96	16
-	-	62,16	60,47	212,09	6,35	21,17	170,35	12,48	-	0,00	0,87	17
-	-	66,06	119,70	698,53	0,43	36,20	553,59	106,09	-	-	1,40	18
-	-	58,87	89,71	269,39	1,46	28,48	190,14	47,60	-	-	1,06	19
-	-	61,53	58,52	226,75	1,69	25,79	173,23	24,54	-	-	0,88	20
-	-	59,53	56,92	226,82	3,94	23,70	188,52	9,08	-	0,00	0,88	21
-	-	61,76	59,49	195,33	6,49	19,77	164,57	2,77	-	0,02	0,74	22
-	-	62,03	54,92	175,05	7,65	19,60	144,39	1,75	-	-	0,78	23
-	-	65,32	54,32	145,00	10,51	14,36	118,15	-	-	0,00	0,86	24
-	-	67,39	52,85	126,67	16,50	12,55	94,47	1,03	-	0,01	0,89	25
-	-	-	-	-	-	-	-	-	-	-	-	26
24,71	0,48	-	-	8,89	-	-	-	-	-	-	0,00	27
-	-	-	-	-	-	-	-	-	-	-	-	28
-	-	-	-	-	-	-	-	-	-	-	-	29
24,53	0,99	33,11	8,49	306,33	2,16	34,59	218,34	39,19	-	0,00	1,38	30



noch: 3.4 Allgemeine Deckungsmittel nach Arten, Rücklagen für den Gesamthaushalt und Mehrein

- DM je

Lfd. Nr.	Größenklasse  Gemeindeverband	noch: Allgemeine					
		Erträge der wirtschaftlichen Unternehmen					
		zusammen	darunter				
			Elektrizi- täts- versorgung	Gas- versorgung	Wasser- versorgung	Kombinierte Ver- sorgungs- unternehmen	Verkehrs- unter- nehmen
1	Kreisfreie Städte . . . . .	29,00	10,46	0,07	0,87	12,68	- 0,69
	davon						
2	mit 500 000 und mehr Einwohnern . .	28,91	18,06	0,03	0,19	8,99	- 2,12
3	" 200 000 bis unter 500 000 Einw.	30,98	5,24	0,09	0,88	16,96	0,07
4	" 100 000 " " 200 000 "	25,98	8,17	0,08	1,75	10,54	0,25
5	" 50 000 " " 100 000 "	29,14	5,65	0,24	1,73	14,43	- 0,05
6	" weniger als 50 000 "	29,43	0,56	-	-	30,79	-
7	Kreisangehörige Gemeinden und Ämter sowie Kreise . . . . .	19,33	10,94	0,17	1,40	4,75	- 0,08
	davon						
8	Amtsfreie Gemeinden . . . . .	15,84	8,53	0,14	0,99	5,27	0,02
	davon						
9	mit 50 000 und mehr Einwohnern .	26,53	10,13	0,02	0,31	13,20	0,02
10	" 20 000 bis unter 50 000 Einw.	14,88	7,97	0,14	0,42	6,49	0,05
11	" 10 000 " " 20 000 "	14,17	10,32	0,27	1,30	1,76	- 0,03
12	" 5 000 " " 10 000 "	12,20	6,55	0,01	2,28	0,39	0,02
13	" 3 000 " " 5 000 "	12,48	5,46	-	3,02	-	-
14	" 2 000 " " 3 000 "	5,86	-	-	4,10	-	-
15	" 1 000 " " 2 000 "	11,51	-	-	8,33	-	-
16	" weniger als 1 000 "	9,97	-	-	9,01	-	-
17	Amtsangehörige Gemeinden und Ämter	13,40	4,39	0,08	2,47	1,09	0,10
	davon						
18	mit 50 000 und mehr Einwohnern .	14,70	0,09	-	2,86	12,08	-
19	" 20 000 bis unter 50 000 Einw.	11,84	11,76	0,06	- 0,56	1,74	- 0,01
20	" 10 000 " " 20 000 "	12,50	7,04	0,41	2,29	1,61	0,20
21	" 5 000 " " 10 000 "	13,33	7,45	0,10	2,59	1,15	0,31
22	" 3 000 " " 5 000 "	9,65	5,05	0,01	1,54	0,42	- 0,02
23	" 2 000 " " 3 000 "	8,76	-	-	1,47	-	-
24	" 1 000 " " 2 000 "	20,17	-	-	3,30	-	-
25	" weniger als 1 000 "	18,43	-	-	6,23	-	-
26	Ämter . . . . .	- 0,00	0,01	-	- 0,03	0,03	- 0,00
27	Kreise . . . . .	4,14	3,51	0,05	0,01	0,59	- 0,12
28	Landschaftsverbände . . . . .	0,41	0,23	0,02	-	-	- 0,00
29	Siedlungsverband Ruhrkohlenbezirk . .	-	-	-	-	-	-
30	Insgesamt	24,31	10,94	0,15	1,15	8,50	- 0,37

Anmerkungen S. 24

nahmen bzw. Mehrausgaben der Gemeinden (nach Größenklassen) und der Gemeindeverbände  
Einwohner -

Deckungsmittel							Rücklagen für den Gesamt- haus- halt <sup>13)</sup> (Saldo)	Mehreinnahmen bzw. Mehrausgaben				Lfd. Nr.
				Erträge des		insgesamt		Gesamthaushalt		darunter a.o. Rechnung		
Kombinierte Ver- sorgungs- und Verkehrs- unternehmen	Unter- nehmen der Verkehrs- förderung	Land- und forstwirt- schaft- liche Unter- nehmen	Kur- betriebe	allge- meinen Kapital- ver- mögens	allge- meinen Grund- ver- mögens			Mehr- ein- nahmen	Mehr- aus- gaben	Mehr- ein- nahmen	Mehr- aus- gaben	
5,54	0,19	- 0,35	- 0,02	- 0,76	- 8,40	451,95	1,75	43,95	8,11	26,10	5,21	1
2,56	1,19	- 0,31	- 0,02	- 2,14	- 10,09	492,10	- 1,91	55,80	3,13	35,41	2,44	2
8,08	- 0,45	- 0,25	-	- 0,34	- 5,77	431,70	4,88	32,50	15,27	15,24	8,34	3
6,31	- 0,38	- 0,74	- 0,04	0,33	- 10,45	440,61	2,24	44,53	5,30	27,34	4,72	4
6,80	0,25	0,08	-	0,72	- 6,20	389,59	3,62	39,06	8,33	27,74	6,05	5
-	- 1,93	-	-	0,58	- 7,84	392,10	2,26	32,97	2,84	25,22	2,68	6
0,48	- 0,04	1,22	- 0,03	1,28	- 1,48	387,26	1,94	62,90	28,01	38,35	13,48	7
0,50	- 0,05	0,45	- 0,04	0,32	- 2,20	305,03	2,75	53,24	17,80	31,53	9,10	8
3,31	- 0,23	- 0,36	-	0,55	- 4,74	378,99	8,60	42,74	10,67	20,28	6,49	9
0,10	- 0,04	- 0,20	- 0,00	0,36	- 4,32	311,42	2,07	54,40	15,26	28,76	8,62	10
0,01	0,01	0,65	- 0,12	0,18	0,25	283,66	2,23	51,03	20,38	32,98	11,33	11
0,00	0,00	2,80	-	- 0,01	1,94	253,01	0,00	59,58	23,92	46,77	8,09	12
-	- 0,32	4,77	- 0,42	3,65	2,40	289,75	4,82	68,05	37,39	38,65	13,51	13
-	-	- 0,13	-	- 2,93	8,02	260,53	- 2,62	72,45	50,24	62,85	7,27	14
-	-	1,53	-	0,66	3,41	199,57	- 1,50	96,70	31,08	68,78	13,13	15
-	-	-	-	- 4,15	9,56	207,85	- 0,56	85,81	65,98	66,79	23,93	16
-	- 0,03	3,40	-	0,53	1,47	276,82	- 0,39	76,68	34,48	48,81	17,04	17
-	- 0,33	-	-	-	- 17,43	525,31	- 12,67	241,82	-	99,39	-	18
-	-	- 1,16	-	1,87	- 3,43	217,60	1,65	48,71	9,68	30,68	8,12	19
-	-	0,95	-	1,01	- 1,05	215,08	0,24	47,33	24,92	32,40	18,69	20
-	- 0,08	1,82	-	0,27	4,06	206,01	- 0,24	76,11	22,61	48,27	11,94	21
-	- 0,01	2,63	-	- 0,06	5,65	191,97	0,84	62,31	25,47	39,06	13,34	22
-	-	2,54	-	0,39	1,33	184,20	0,95	75,67	36,46	46,97	16,91	23
-	-	10,89	-	0,37	2,98	179,39	0,39	72,26	41,22	54,29	19,26	24
-	-	6,85	-	0,12	4,08	179,60	- 0,70	70,95	52,17	46,43	21,78	25
-	- 0,00	-	-	0,12	- 0,58	69,95	- 0,30	4,02	5,53	3,06	2,05	26
0,11	0,00	- 0,01	0,00	0,90	- 0,25	89,74	0,03	3,42	5,77	2,23	2,26	27
-	-	-	-	0,01	- 0,05	36,90	- 0,01	1,04	1,73	1,04	-	28
-	-	-	-	-	0,02	3,02	- 0,00	0,29	-	-	-	29
2,87	0,06	0,48	- 0,02	0,32	- 4,79	455,73	1,84	55,09	20,34	33,61	9,57	30

## 3.5.1 Personalausgaben nach Arten und Personal am 2.10.1969 der

Lfd. Nr.	Größenklasse  Gemeindeverband	Personal						
		Kämmereiverwaltungen						
		Beamte und Angestellte	Arbeiter	Sonstige Personal- ausgaben	Aktivitätsbezüge und sonstige Personalausgaben zusammen		Versorgung	
		1 000 DM				% <sup>15)</sup>	1 000 DM	% <sup>15)</sup>
1	Kreisfreie Städte . . . . .	1 259 343	638 537	45 244	1 943 124	85,7	324 055	14,3
	davon							
2	mit 500 000 und mehr Einwohnern . .	487 203	249 536	23 076	759 815	84,0	145 254	16,0
3	" 200 000 bis unter 500 000 Einw.	420 591	204 529	12 436	637 556	85,9	104 373	14,1
4	" 100 000 " " 200 000 "	266 926	141 836	7 471	416 233	87,8	57 673	12,2
5	" 50 000 " " 100 000 "	73 555	37 922	1 981	113 458	88,7	14 451	11,3
6	" weniger als 50 000 "	11 068	4 714	280	16 062	87,5	2 304	12,5
7	Kreisangehörige Gemeinden und Ämter sowie Kreise . . . . .	1 036 205	429 834	33 712	1 499 751	91,6	138 283	8,4
	davon							
8	Amtsfreie Gemeinden . . . . .	512 818	299 627	16 731	829 176	90,9	83 031	9,1
	davon							
9	mit 50 000 und mehr Einwohnern .	101 507	58 064	1 901	161 472	90,2	17 532	9,8
10	" 20 000 bis unter 50 000 Einw.	246 514	147 152	8 908	402 574	91,0	39 724	9,0
11	" 10 000 " " 20 000 "	111 741	63 919	3 598	179 258	91,2	17 273	8,8
12	" 5 000 " " 10 000 "	43 636	24 591	1 670	69 897	90,6	7 224	9,4
13	" 3 000 " " 5 000 "	6 516	3 961	308	10 785	92,0	932	8,0
14	" 2 000 " " 3 000 "	1 944	1 214	83	3 241	91,1	316	8,9
15	" 1 000 " " 2 000 "	848	651	126	1 625	98,2	30	1,8
16	" weniger als 1 000 "	112	75	137	324	100,0	-	-
17	Amtsangehörige Gemeinden und Ämter	137 882	75 070	4 931	217 883	91,7	19 779	8,3
	davon							
18	mit 50 000 und mehr Einwohnern .	6 794	6 881	215	13 890	98,3	245	1,7
19	" 20 000 bis unter 50 000 Einw.	3 620	6 638	64	10 322	96,7	353	3,3
20	" 10 000 " " 20 000 "	2 994	11 133	238	14 365	98,0	297	2,0
21	" 5 000 " " 10 000 "	3 122	16 332	601	20 055	98,1	380	1,9
22	" 3 000 " " 5 000 "	787	8 703	515	10 005	99,2	83	0,8
23	" 2 000 " " 3 000 "	515	6 176	574	7 265	99,2	60	0,8
24	" 1 000 " " 2 000 "	591	6 244	669	7 504	99,3	54	0,7
25	" weniger als 1 000 "	256	2 655	704	3 615	99,7	11	0,3
26	Ämter . . . . .	119 203	10 308	1 351	130 862	87,3	18 296	12,7
27	Kreise . . . . .	385 505	55 137	12 050	452 692	92,7	35 473	7,3
28	Landschaftsverbände . . . . .	295 123	79 691	2 239	377 053	91,3	35 848	8,7
29	Siedlungsverband Ruhrkohlenbezirk . .	4 528	226	-	4 754	84,0	905	16,0
30	Insgesamt	2 595 199	1 148 288	81 195	3 824 682	88,5	499 091	11,5



## übersichten

## Gemeinden (nach Größenklassen) und der Gemeindeverbände

ausgaben					Personal am 2.10.1969				Lfd. Nr.
zusammen		Allgemeines Grund- vermögen	Wirtschaft- liche Unternehmen	insgesamt	Beamte und Angestellte	Arbeiter	Beamte und Angestellte	Arbeiter	
					der Kämmereiverwaltungen		der wirtschaftlichen Unternehmen		
1 000 DM	% <sup>16)</sup>	1 000 DM			Anzahl				
2 267 179	28,3	24 095	8 404	2 299 678	70 258	35 262	4 510	9 294	1
905 069	28,0	8 635	4 240	917 944	27 597	14 045	1 697	3 373	2
741 929	28,5	8 352	1 582	751 863	22 838	11 077	1 597	2 758	3
473 906	28,4	5 045	2 255	481 206	15 028	7 911	844	2 461	4
127 909	28,4	1 701	266	129 876	4 205	1 944	288	572	5
18 366	24,5	362	61	18 789	590	285	84	130	6
1 638 034	22,4	13 305	20 406	1 671 745	58 404	23 036	2 753	3 638	7
912 207	21,0	11 633	11 246	935 086	29 278	15 957	2 238	2 877	8
179 004	23,9	2 564	650	182 218	5 542	3 024	577	719	9
442 298	22,4	6 847	2 917	452 062	14 088	7 600	1 145	1 311	10
196 531	19,1	1 785	3 119	201 435	6 524	3 564	394	530	11
77 121	16,9	370	2 941	80 432	2 573	1 398	110	247	12
11 717	15,5	49	1 276	13 042	386	228	9	61	13
3 557	14,1	17	145	3 719	119	86	1	3	14
1 655	10,7	1	193	1 849	42	52	2	6	15
324	3,6	-	5	329	4	5	-	-	16
237 662	18,1	1 448	8 962	248 072	7 938	4 199	166	432	17
14 135	25,1	-	-	14 135	342	594	-	-	18
10 675	14,9	25	235	10 935	175	325	25	29	19
14 662	9,4	60	433	15 155	157	538	20	34	20
20 435	7,2	155	2 665	23 255	204	821	41	125	21
10 088	6,2	24	786	10 898	62	453	15	40	22
7 325	6,4	31	868	8 224	24	379	9	38	23
7 558	5,7	25	2 530	10 113	50	430	26	97	24
3 626	4,1	12	1 186	4 824	19	187	6	49	25
149 158	59,7	1 116	259	150 533	6 905	472	24	20	26
488 165	29,5	224	198	488 587	21 188	2 880	349	329	27
412 901	20,3	887	-	413 788	15 787	5 346	21	-	28
5 659	24,3	24	-	5 683	210	13	-	-	29
4 323 773	24,9	38 311	28 810	4 390 894	144 659	63 657	7 284	12 932	30

Lfd. Nr.	Größenklasse  Gemeindeverband	Kämmereiverwaltungen			
		Beamte und Angestellte	Arbeiter	Sonstige Personal- ausgaben	Aktivitätsbezüge und sonstige Personal- ausgaben zusammen
1	Kreisfreie Städte . . . . .	156,37	79,28	5,62	241,27
	davon				
2	mit 500 000 und mehr Einwohnern . . . . .	168,65	86,38	7,99	263,01
3	" 200 000 bis unter 500 000 Einwohnern . . .	152,80	74,31	4,52	231,63
4	" 100 000 " " 200 000 " . . .	151,40	80,45	4,24	236,09
5	" 50 000 " " 100 000 " . . .	131,63	67,86	3,55	203,04
6	" weniger als 50 000 " . . .	122,16	52,03	3,09	177,28
7	Kreisangehörige Gemeinden und Ämter sowie Kreise . . . . .	115,32	47,84	3,75	166,91
	davon				
8	Amtsfreie Gemeinden . . . . .	77,76	45,44	2,54	125,74
	davon				
9	mit 50 000 und mehr Einwohnern . . . . .	112,94	64,60	2,12	179,65
10	" 20 000 bis unter 50 000 Einwohnern . . .	81,40	48,59	2,94	132,93
11	" 10 000 " " 20 000 " . . .	67,10	38,38	2,16	107,64
12	" 5 000 " " 10 000 " . . .	55,16	31,08	2,11	88,35
13	" 3 000 " " 5 000 " . . .	55,24	33,58	2,61	91,44
14	" 2 000 " " 3 000 " . . .	50,45	31,50	2,15	84,10
15	" 1 000 " " 2 000 " . . .	24,52	18,82	3,64	46,98
16	" weniger als 1 000 " . . .	5,67	3,79	6,93	16,39
17	Amtsangehörige Gemeinden und Ämter . . . . .	57,67	31,40	2,06	91,13
	davon				
18	mit 50 000 und mehr Einwohnern . . . . .	89,51	90,65	2,83	182,99
19	" 20 000 bis unter 50 000 Einwohnern . . .	25,98	47,63	0,46	74,07
20	" 10 000 " " 20 000 " . . .	9,57	35,58	0,76	45,91
21	" 5 000 " " 10 000 " . . .	5,04	26,36	0,97	32,37
22	" 3 000 " " 5 000 " . . .	1,99	21,97	1,30	25,26
23	" 2 000 " " 3 000 " . . .	1,73	20,70	1,92	24,35
24	" 1 000 " " 2 000 " . . .	1,83	19,30	2,07	23,19
25	" weniger als 1 000 " . . .	1,14	11,79	3,13	16,06
26	Ämter . . . . .	49,86	4,31	0,57	54,73
27	Kreise . . . . .	42,90	6,14	1,34	50,38
28	Landschaftsverbände . . . . .	17,32	4,68	0,13	22,13
29	Siedlungsverband Ruhrkohlenbezirk . . . . .	0,80	0,04	-	0,85
30	Insgesamt	152,31	67,39	4,77	224,46

Personalausgaben					Lfd. Nr.
Versorgung	zusammen	Allgemeines Grundvermögen	Wirtschaftliche Unternehmen	insgesamt	
40,24	281,50	2,99	1,04	285,54	1
50,28	313,29	2,99	1,47	317,75	2
37,92	269,55	3,03	0,57	273,16	3
32,71	268,80	2,86	1,28	272,95	4
25,86	228,90	3,04	0,48	232,42	5
25,43	202,71	4,00	0,67	207,38	6
15,39	182,30	1,48	2,27	186,05	7
12,59	138,33	1,76	1,71	141,80	8
19,51	199,16	2,85	0,72	202,74	9
13,12	146,05	2,26	0,96	149,27	10
10,37	118,01	1,07	1,87	120,95	11
9,13	97,48	0,47	3,72	101,67	12
7,90	99,34	0,42	10,82	110,57	13
8,20	92,30	0,44	3,76	96,50	14
0,87	47,85	0,03	5,58	53,45	15
-	16,39	-	0,25	16,65	16
8,27	99,40	0,61	3,75	103,75	17
3,23	186,22	-	-	186,22	18
2,53	76,60	0,18	1,69	78,46	19
0,95	46,86	0,19	1,38	48,43	20
0,61	32,98	0,25	4,30	37,53	21
0,21	25,47	0,06	1,98	27,52	22
0,20	24,55	0,10	2,91	27,56	23
0,17	23,36	0,08	7,82	31,25	24
0,05	16,11	0,05	5,27	21,43	25
7,65	62,38	0,47	0,11	62,96	26
3,95	54,33	0,02	0,02	54,37	27
2,10	24,23	0,05	-	24,28	28
0,16	1,01	0,00	-	1,01	29
29,29	253,75	2,25	1,69	257,69	30



## 3. Kommunale Finanzen 1969

noch: 3.5 Sonderübersichten

## 3.5.2 Verwaltungszweiggebundene Zuweisungen der Gemeinden und Gemeindeverbände von Bund und Land

3.5.21 nach Größenklassen

- 1 000 DM -

Größenklasse  Gemeindeverband	Verwaltungszweiggebundene Zuweisungen von Bund und Land				
	für Verwaltung und Betrieb	für Investitionen			insgesamt
		zusammen	davon in der		
			ordentlichen Rechnung	außer- ordentlichen Rechnung	
Kreisfreie Städte . . . . .	261 364	667 012	125 526	541 486	928 376
davon					
mit 500 000 und mehr Einwohnern . . . .	94 707	269 068	32 893	236 175	363 775
" 200 000 bis unter 500 000 Einwohnern	83 489	220 084	60 567	159 517	303 573
" 100 000 " " 200 000 "	60 142	135 582	22 622	112 960	195 724
" 50 000 " " 100 000 "	18 976	35 804	8 901	26 903	54 780
" weniger als 50 000 "	4 050	6 474	543	5 931	10 524
Kreisangehörige Gemeinden und Ämter sowie Kreise . . . . .	365 621	707 654	123 262	584 392	1 073 275
davon					
Amtsfreie Gemeinden . . . . .	133 456	471 244	62 968	408 276	604 700
davon					
mit 50 000 und mehr Einwohnern . . . .	19 807	70 533	13 010	57 523	90 340
" 20 000 bis unter 50 000 Einwohnern	58 382	194 646	26 644	168 002	253 028
" 10 000 " " 20 000 "	32 190	126 172	15 713	110 459	158 362
" 5 000 " " 10 000 "	18 687	66 643	6 462	60 181	85 330
" 3 000 " " 5 000 "	2 860	8 386	941	7 445	11 246
" 2 000 " " 3 000 "	1 040	3 052	39	3 013	4 092
" 1 000 " " 2 000 "	266	1 200	154	1 046	1 466
" weniger als 1 000 "	224	612	5	607	836
Amtsangehörige Gemeinden und Ämter . . .	42 583	142 690	15 405	127 285	185 273
davon					
mit 50 000 und mehr Einwohnern . . . .	1 494	2 522	1 147	1 375	4 016
" 20 000 bis unter 50 000 Einwohnern	3 793	6 585	440	6 145	10 378
" 10 000 " " 20 000 "	5 413	18 449	1 390	17 059	23 862
" 5 000 " " 10 000 "	9 354	36 143	4 653	31 490	45 497
" 3 000 " " 5 000 "	5 423	19 823	2 415	17 408	25 246
" 2 000 " " 3 000 "	4 909	15 043	1 131	13 912	19 952
" 1 000 " " 2 000 "	4 843	20 795	1 629	19 166	25 638
" weniger als 1 000 "	2 995	12 216	1 679	10 537	15 211
Ämter . . . . .	4 359	11 114	921	10 193	15 473
Kreise . . . . .	189 582	93 720	44 889	48 831	283 302
Landschaftsverbände . . . . .	349 861	486 582	483 521	3 061	836 443
Siedlungsverband Ruhrkohlenbezirk . . . .	2 152	980	-	980	3 132
Insgesamt	978 998	1 862 228	732 309	1 129 919	2 841 226

noch: 3.5.2 Verwaltungszweiggebundene Zuweisungen der Gemeinden und Gemeindeverbände von Bund und Land  
3.5.22 nach Aufgabenbereichen  
- 1 000 DM -

Aufgabenbereich	Verwaltungszweiggebundene Zuweisungen von Bund und Land				
	für Verwaltung und Betrieb	für Investitionen			insgesamt
		zusammen	davon in der		
			ordentlichen Rechnung	außer- ordentlichen Rechnung	
Allgemeine Verwaltung . . . . .	15 699	3 552	265	3 287	19 251
Öffentliche Sicherheit und Ordnung . . .	13 407	359	299	60	13 766
Schulen . . . . .	139 476	405 056	45 748	359 308	544 532
darunter					
Schulverwaltung . . . . .	944	-	-	-	944
Volks- und Sonderschulen . . . . .	74 901	220 718	30 427	190 291	295 619
Realschulen . . . . .	11 734	65 080	5 882	59 198	76 814
Höhere Schulen . . . . .	29 388	79 981	6 605	73 376	109 369
Berufs-, Berufsfach- und Fachschulen .	21 504	38 464	2 239	36 225	59 968
Kultur . . . . .	16 046	11 650	2 656	8 994	27 696
Soziale Angelegenheiten . . . . .	363 404	12 751	10 172	2 579	376 155
Gesundheitspflege . . . . .	12 788	47 927	10 500	37 427	60 715
darunter					
Krankenhäuser, Entbindungs- und Wöchnerinnenheime . . . . .	3 488	29 052	8 090	20 962	32 540
Leibesübungen . . . . .	381	12 143	1 601	10 542	12 524
Bau- und Wohnungswesen . . . . .	377 729	1 030 865	621 648	409 217	1 408 594
darunter					
Straßen, Wege, Brücken und sonstiger Tiefbau . . . . .	336 067	976 188	616 919	359 269	1 312 255
Öffentliche Einrichtungen, Wirtschaftsförderung . . . . .	29 686	224 812	39 037	185 775	254 498
darunter					
Feuerlöschwesen <sup>7)</sup> . . . . .	4 706	9 702	4 488	5 214	14 408
Wirtschaftliche Unternehmen . . . . .	-	70 928	-	70 928	70 928
Finanzen und Steuern . . . . .	10 763	54 328	1 984	52 344	65 091
Insgesamt	978 998	1 862 228	732 309	1 129 919	2 841 226

3. Kommunale Finanzen 1969  
 noch: 3.5 Sonderübersichten  
 3.5.3 Lastenausgleichsleistungen

Größenklasse  Gemeindeverband	Einnahmen			Ausgaben
	Zuweisungen vom Land (Bund)	Übrige Einnahmen	insgesamt	

1 000 DM

Kreisfreie Städte . . . . .	211 967	814	212 786	212 787
davon				
mit 500 000 und mehr Einwohnern . .	87 652	311	87 963	87 963
" 200 000 bis unter 500 000 Einw.	60 682	290	60 972	60 973
" 100 000 " " 200 000 "	49 650	189	49 839	49 839
" 50 000 " " 100 000 "	11 805	24	11 834	11 834
" weniger als 50 000 "	2 178	-	2 178	2 178
Kreise . . . . .	233 695	228	233 923	233 935
Insgesamt	445 662	1 042	446 709	446 722

DM je Einwohner

Kreisfreie Städte . . . . .	26,32	0,10	26,42	26,42
davon				
mit 500 000 und mehr Einwohnern . .	30,34	0,11	30,45	30,45
" 200 000 bis unter 500 000 Einw.	22,05	0,11	22,15	22,15
" 100 000 " " 200 000 "	28,16	0,11	28,27	28,27
" 50 000 " " 100 000 "	21,13	0,04	21,18	21,18
" weniger als 50 000 "	24,04	-	24,04	24,04
Kreise . . . . .	26,01	0,03	26,03	26,03
Insgesamt	26,16	0,06	26,22	26,22



3. Kommunale Finanzen 1969  
noch: 3.5 Sonderübersichten

125

3.5.4 Ausgaben der Landschaftsverbände einschließlich der für Rechnung  
oder im Auftrage Dritter bewirtschafteten Mittel  
- 1 000 DM -

Aufgabenbereich  a = LV Rheinland b = LV Westfalen-Lippe c = zusammen	Ausgaben				
	nach der Jahresrechnungs- statistik	außerdem <sup>1)</sup>			insgesamt
		für Rechnung des		sonstige <sup>3)</sup>	
		Bundes	Landes <sup>2)</sup>	Zahlungen <sup>3)</sup>	
Allgemeine Verwaltung . . . . . a	13 313	-	-	30	13 343
b	12 669	-	-	34	12 703
c	25 982	-	-	64	26 046
Schulen . . . . . a	15 606	-	-	48	15 654
b	20 427	-	-	-	20 427
c	36 033	-	-	48	36 081
Kultur . . . . . a	11 380	-	-	4	11 384
b	12 813	-	-	-	12 813
c	24 193	-	-	4	24 197
Soziale Angelegenheiten . . . . . a	436 091	-	-	11 087	447 178
b	368 263	-	-	9 288	377 551
c	804 354	-	-	20 375	824 729
Sozialhilfe und ihre Einrichtungen a	306 798	-	-	8 462	315 260
b	265 225	-	-	8 868	274 093
c	572 023	-	-	17 330	589 353
Jugendhilfe und ihre Einrichtungen a	118 996	-	-	116	119 112
(einschl. Förderung b	86 279	-	-	39	86 318
der freien Jugendhilfe) . . . . . c	205 275	-	-	155	205 430
Gesundheitspflege . . . . . a	144 010	-	-	379	144 389
b	154 563	-	-	-	154 563
c	298 573	-	-	379	298 952
Bau- und Wohnungswesen . . . . . a	354 362	609 750	129 102	96	1 093 310
b	421 551	656 057	64 427	-	1 142 035
c	775 913	1 265 807	193 529	96	2 235 345
Straßen, Wege, Brücken a	345 516	609 750	129 102	96	1 084 464
(einschl. Tiefbauverwaltung) . . . b	415 909	656 057	64 427	-	1 136 393
c	761 425	1 265 807	193 529	96	2 220 857
Öffentliche Einrichtungen, a	3 017	-	-	724	3 741
Wirtschaftsförderung . . . . . b	11 088	-	-	-	11 088
c	14 105	-	-	724	14 829
Wirtschaftliche Unternehmen . . . . a	31 346	-	-	-	31 346
b	22 434	-	-	-	22 434
c	53 780	-	-	-	53 780
Finanzen und Steuern . . . . . a	4 014	-	-	-	4 014
b	1 911	-	-	-	1 911
c	5 925	-	-	-	5 925
Insgesamt a	1 013 139	609 750	129 102	12 368	1 764 359
b	1 025 719	656 057	64 427	9 322	1 755 525
c	2 038 858	1 265 807	193 529	21 690	3 519 884

1) Nach Angaben der Landschaftsverbände.

2) Einschl. der an die Gemeinden (Gv.) weitergeleiteten Mittel nach dem FAG 1969.

3) Landschaftsverband Rheinland:

Zuweisungen im Auftrage des Bundes / Landes an Gemeinden, Gemeindeverbände, Zweckverbände und sonstige Körperschaften sowie Abführung von Darlehensrückflüssen (einschl. Zinsen) und Kostenersatz an Bund / Land.

Landschaftsverband Westfalen-Lippe:

Abführungen von Darlehensrückflüssen (einschl. Zinsen) und Kostenersatz an Bund / Land.

3.5.5 Verteilung der Gemeinden und Grundbeträge  
3.5.5.1 Grund

Lfd. Nr.	Größenklasse	Gemeinden, die die Steuer erheben	Grundbetrag		1 - 100 %					
					1 - 100 %		101 - 110 %		111 - 120 %	
		Anzahl	1 000 DM	DM je Einwohner	Ge- meinden	Grund- betrag	Ge- meinden	Grund- betrag	Ge- meinden	Grund- betrag

Grund										
1	Kreisfreie Städte . . . . .	35	2 182	0,27	-	-	7,7	7,1	92,3	92,9
	davon									
2	mit 500 000 und mehr Einwohnern . .	4	650	0,22	-	-	-	-	100,0	100,0
3	" 200 000 bis unter 500 000 Einw.	9	681	0,25	-	-	-	-	100,0	100,0
4	" 100 000 " " 200 000 "	13	618	0,35	-	-	7,7	7,1	92,3	92,9
5	" 50 000 " " 100 000 "	7	189	0,34	-	-	-	-	100,0	100,0
6	" weniger als 50 000 "	2	44	0,49	-	-	-	-	100,0	100,0
7	Kreisangehörige Gemeinden . . . . .	1 473	29 180	3,25	1,3	1,6	75,1	70,3	4,8	10,6
	davon									
8	mit 50 000 und mehr Einwohnern . .	16	629	0,65	-	-	-	-	93,8	92,1
9	" 20 000 bis unter 50 000 Einw.	100	5 165	1,63	1,0	0,4	45,0	49,0	45,0	35,1
10	" 10 000 " " 20 000 "	141	5 310	2,68	0,7	1,3	87,3	87,4	2,1	1,9
11	" 5 000 " " 10 000 "	200	7 030	4,98	3,5	3,4	83,5	74,2	2,5	7,9
12	" 3 000 " " 5 000 "	131	2 830	5,51	2,3	2,7	80,8	75,4	-	-
13	" 2 000 " " 3 000 "	138	2 081	6,18	0,7	0,5	77,5	77,2	-	-
14	" 1 000 " " 2 000 "	251	2 912	8,13	-	-	74,1	71,2	1,2	1,5
15	" weniger als 1 000 "	496	3 224	13,17	1,4	1,5	73,0	71,5	-	-
16	Insgesamt	1 508	31 362	1,84	1,3	1,5	73,4	65,5	7,0	16,7

Grund										
1	Kreisfreie Städte . . . . .	35	143 273	17,79	-	-	-	-	-	-
	davon									
2	mit 500 000 und mehr Einwohnern . .	4	59 192	20,49	-	-	-	-	-	-
3	" 200 000 bis unter 500 000 Einw.	9	45 974	16,70	-	-	-	-	-	-
4	" 100 000 " " 200 000 "	13	29 181	16,55	-	-	-	-	-	-
5	" 50 000 " " 100 000 "	7	7 557	13,52	-	-	-	-	-	-
6	" weniger als 50 000 "	2	1 368	15,10	-	-	-	-	-	-
7	Kreisangehörige Gemeinden . . . . .	1 473	112 957	12,57	0,2	0,0	-	-	0,2	0,0
	davon									
8	mit 50 000 und mehr Einwohnern . .	16	14 822	15,21	-	-	-	-	-	-
9	" 20 000 bis unter 50 000 Einw.	100	45 270	14,29	-	-	-	-	-	-
10	" 10 000 " " 20 000 "	141	24 240	12,25	-	-	-	-	-	-
11	" 5 000 " " 10 000 "	200	15 585	11,05	-	-	-	-	-	-
12	" 3 000 " " 5 000 "	131	5 234	10,18	-	-	-	-	-	-
13	" 2 000 " " 3 000 "	138	3 275	9,72	-	-	-	-	-	-
14	" 1 000 " " 2 000 "	251	2 876	8,03	-	-	-	-	0,4	0,5
15	" weniger als 1 000 "	496	1 655	6,76	0,6	-	-	-	0,4	0,3
16	Insgesamt	1 508	256 230	15,04	0,2	0,0	-	-	0,2	0,0

auf Hebesatzgruppen nach Größenklassen  
steuer A und B

Auf die Hebesatzgruppen												Gewogener Durch- schnitts- hebesatz 2) %	Gemeinden, die gegenüber dem Vorjahr den Hebesatz		Lfd. Nr.
121 - 130 %		131 - 140 %		141 - 160 %		161 - 180 %		181 - 200 %		201 - 350 %			erhöht haben	gesenkt haben	
entfallen in %															
Ge- meinden	Grund- betrag	Ge- meinden	Grund- betrag	Ge- meinden	Grund- betrag	Ge- meinden	Grund- betrag	Ge- meinden	Grund- betrag	Ge- meinden	Grund- betrag				

## steuer A

-	-	-	-	-	-	-	-	-	-	-	-	119	-	3	1
-	-	-	-	-	-	-	-	-	-	-	-	120	-	-	2
-	-	-	-	-	-	-	-	-	-	-	-	119	-	1	3
-	-	-	-	-	-	-	-	-	-	-	-	119	-	-	4
-	-	-	-	-	-	-	-	-	-	-	-	119	-	2	5
-	-	-	-	-	-	-	-	-	-	-	-	120	-	-	6
1,1	2,3	3,6	4,6	6,7	5,6	3,8	2,9	1,8	1,4	1,8	0,7	118	45	35	7
6,2	7,9	-	-	-	-	-	-	-	-	-	-	118	-	2	8
2,0	6,6	3,0	5,0	2,0	2,5	-	-	2,0	1,4	-	-	117	4	-	9
2,1	2,4	3,6	3,8	2,8	2,6	1,4	0,6	-	-	-	-	113	6	1	10
0,5	0,3	2,0	4,7	3,5	4,6	3,5	3,5	1,0	1,4	-	-	117	9	2	11
0,8	1,2	4,6	7,2	8,4	10,2	2,3	2,8	0,8	0,5	-	-	118	6	4	12
2,2	2,8	5,1	4,6	8,7	7,1	3,6	4,4	1,5	2,2	0,7	1,2	121	4	5	13
1,1	1,1	3,6	3,5	7,6	9,0	8,0	8,3	1,9	2,8	2,4	2,6	127	5	7	14
0,4	0,5	3,8	4,2	8,9	11,1	3,8	5,0	2,9	2,7	3,8	3,5	125	11	14	15
1,1	2,2	3,5	4,2	6,6	5,2	3,7	2,7	1,7	1,3	1,7	0,7	119	45	38	16

## steuer B

-	-	-	-	-	-	-	-	-	-	100,0	100,0	249	-	3	1
-	-	-	-	-	-	-	-	-	-	100,0	100,0	250	-	-	2
-	-	-	-	-	-	-	-	-	-	100,0	100,0	248	-	1	3
-	-	-	-	-	-	-	-	-	-	100,0	100,0	248	-	-	4
-	-	-	-	-	-	-	-	-	-	100,0	100,0	249	-	2	5
-	-	-	-	-	-	-	-	-	-	100,0	100,0	245	-	-	6
-	-	0,2	0,1	0,2	0,1	50,4	7,8	44,5	68,6	4,3	23,4	207	25	26	7
-	-	-	-	-	-	6,3	6,0	-	-	93,7	94,0	242	1	2	8
-	-	-	-	-	-	1,0	1,3	78,0	73,9	21,0	24,8	209	1	3	9
-	-	-	-	-	-	5,7	4,4	90,8	91,6	3,5	4,0	198	3	7	10
-	-	-	-	0,5	0,7	6,5	6,6	92,5	92,3	0,5	0,4	197	2	1	11
-	-	0,8	2,4	0,8	0,5	9,9	7,9	87,0	88,0	1,5	1,2	196	2	3	12
-	-	-	-	0,7	0,4	19,6	20,6	78,3	77,3	1,4	1,7	196	8	3	13
-	-	-	-	-	-	90,8	91,7	7,2	6,9	1,6	0,9	181	1	5	14
-	-	0,4	0,2	-	-	90,9	92,6	4,9	3,9	2,8	3,0	181	7	2	15
-	-	0,2	0,1	0,2	0,1	49,2	3,4	43,4	30,2	6,6	66,2	231	25	29	16



Lfd. Nr.	Größenklasse	Gemeinden, die die Steuer erheben	Grundbetrag							
					1 - 100 %		101 - 150 %		151 - 180 %	
		Anzahl	1 000 DM	DM je Einwohner	Ge- meinden	Grund- betrag	Ge- meinden	Grund- betrag	Ge- meinden	Grund- betrag

## Gewerbesteuer nach Ertrag und Kapital in

1	Kreisfreie Städte . . . . .	6	257 020	129,06	-	-	-	-	-	-
	davon									
2	mit 500 000 und mehr Einwohnern . .	1	113 595	131,96	-	-	-	-	-	-
3	" 200 000 bis unter 500 000 Einw.	3	94 115	111,62	-	-	-	-	-	-
4	" 100 000 " " 200 000 "	2	49 310	171,48	-	-	-	-	-	-
5	" 50 000 " " 100 000 "	-	-	-	-	-	-	-	-	-
6	" weniger als 50 000 "	-	-	-	-	-	-	-	-	-
7	Kreisangehörige Gemeinden . . . . .	1 301	354 329	67,46	0,1	0,0	0,2	0,0	0,2	0,0
	davon									
8	mit 50 000 und mehr Einwohnern . .	4	24 245	96,71	-	-	-	-	-	-
9	" 20 000 bis unter 50 000 Einw.	35	110 296	96,70	-	-	-	-	-	-
10	" 10 000 " " 20 000 "	93	86 812	68,21	-	-	-	-	-	-
11	" 5 000 " " 10 000 "	168	68 918	58,51	-	-	-	-	-	-
12	" 3 000 " " 5 000 "	123	26 623	55,17	-	-	-	-	-	-
13	" 2 000 " " 3 000 "	135	16 240	49,37	-	-	-	-	-	-
14	" 1 000 " " 2 000 "	250	14 326	40,20	-	-	-	-	-	-
15	" weniger als 1 000 "	493	6 869	28,34	0,2	0,1	0,6	0,0	0,6	0,3
16	Insgesamt	1 307	611 349	84,40	0,1	0,0	0,2	0,0	0,2	0,0

## Gewerbesteuer nach Ertrag und Kapital in

1	Kreisfreie Städte . . . . .	29	543 332	89,62	-	-	-	-	-	-
	davon									
2	mit 500 000 und mehr Einwohnern . .	3	232 333	114,56	-	-	-	-	-	-
3	" 200 000 bis unter 500 000 Einw.	6	147 289	77,14	-	-	-	-	-	-
4	" 100 000 " " 200 000 "	11	121 339	82,24	-	-	-	-	-	-
5	" 50 000 " " 100 000 "	7	36 345	65,04	-	-	-	-	-	-
6	mit weniger als 50 000 "	2	6 027	66,53	-	-	-	-	-	-
7	Kreisangehörige Gemeinden . . . . .	172	289 668	77,59	-	-	-	-	-	-
	davon									
8	mit 50 000 und mehr Einwohnern . .	12	79 756	110,16	-	-	-	-	-	-
9	" 20 000 bis unter 50 000 Einw.	65	144 411	71,24	-	-	-	-	-	-
10	" 10 000 " " 20 000 "	48	47 444	67,24	-	-	-	-	-	-
11	" 5 000 " " 10 000 "	32	13 364	57,38	-	-	-	-	-	-
12	" 3 000 " " 5 000 "	8	3 483	110,91	-	-	-	-	-	-
13	" 2 000 " " 3 000 "	3	720	89,76	-	-	-	-	-	-
14	" 1 000 " " 2 000 "	1	50	27,82	-	-	-	-	-	-
15	" weniger als 1 000 "	3	441	174,17	-	-	-	-	-	-
16	Insgesamt	201	833 001	85,04	-	-	-	-	-	-

auf Hebesatzgruppen nach Größenklassen  
nach Ertrag und Kapital

Auf die Hebesatzgruppen												Gewogener Durch- schnitts- hebesatz 2) %	Gemeinden, die gegenüber dem Vorjahr den Hebesatz		Lfd. Nr.
181 - 200 %		201 - 225 %		226 - 250 %		251 - 275 %		276 - 300 %		301 - 450 %			erhöht haben	gesenkt haben	
entfallen in %															
Ge- meinden	Grund- betrag	Ge- meinden	Grund- betrag	Ge- meinden	Grund- betrag	Ge- meinden	Grund- betrag	Ge- meinden	Grund- betrag	Ge- meinden	Grund- betrag				

## Gemeinden, die keine Lohnsummensteuer erheben

-	-	-	-	-	-	16,7	-	83,3	-	-	-	297	-	1	1
-	-	-	-	-	-	-	-	100,0	100,0	-	-	300	-	-	2
-	-	-	-	-	-	-	-	100,0	100,0	-	-	300	-	1	3
-	-	-	-	-	-	50,0	67,7	50,0	32,3	-	-	283	-	-	4
-	-	-	-	-	-	-	-	-	-	-	-	-	-	-	5
-	-	-	-	-	-	-	-	-	-	-	-	-	-	-	6
-	-	0,6	0,3	57,7	13,0	38,7	64,3	2,5	22,4	-	-	276	26	20	7
-	-	-	-	-	-	-	-	100,0	100,0	-	-	300	-	-	8
-	-	-	-	5,7	10,5	57,1	41,2	37,2	48,3	-	-	282	1	1	9
-	-	-	-	5,4	4,0	92,5	94,2	2,1	1,8	-	-	272	3	6	10
-	-	0,6	0,2	7,7	8,1	91,7	91,7	-	-	-	-	272	1	2	11
-	-	2,4	2,3	9,8	7,2	87,8	90,5	-	-	-	-	272	2	2	12
-	-	0,7	0,5	20,0	23,9	79,3	75,6	-	-	-	-	269	9	3	13
-	-	0,4	0,3	94,8	94,1	4,4	5,5	0,4	0,1	-	-	251	1	4	14
-	-	0,4	3,0	92,4	89,3	3,2	2,2	2,6	5,1	-	-	251	9	2	15
-	-	0,6	0,2	57,5	7,5	38,5	42,7	2,9	49,6	-	-	284	26	21	16

## Gemeinden, die zusätzlich Lohnsummensteuer erheben

-	-	-	-	96,6	-	3,4	-	-	-	-	-	241	-	-	1
-	-	-	-	100,0	100,0	-	-	-	-	-	-	240	-	-	2
-	-	-	-	83,3	87,0	16,7	13,0	-	-	-	-	243	-	-	3
-	-	-	-	100,0	100,0	-	-	-	-	-	-	240	-	-	4
-	-	-	-	100,0	100,0	-	-	-	-	-	-	240	-	-	5
-	-	-	-	100,0	100,0	-	-	-	-	-	-	240	-	-	6
2,9	0,9	61,0	37,4	32,6	57,0	2,9	3,8	0,6	0,9	-	-	233	5	6	7
-	-	-	-	100,0	100,0	-	-	-	-	-	-	241	1	-	8
-	-	38,5	35,5	55,4	56,4	4,6	6,2	1,5	1,9	-	-	235	4	4	9
-	-	87,5	91,0	8,3	4,8	4,2	4,2	-	-	-	-	223	-	2	10
-	-	93,8	93,2	6,2	6,8	-	-	-	-	-	-	222	-	-	11
12,5	60,9	87,5	39,1	-	-	-	-	-	-	-	-	203	-	-	12
-	-	33,3	16,0	66,7	84,0	-	-	-	-	-	-	237	-	-	13
100,0	100,0	-	-	-	-	-	-	-	-	-	-	200	-	-	14
100,0	100,0	-	-	-	-	-	-	-	-	-	-	200	-	-	15
2,5	0,3	52,2	13,0	41,8	82,7	3,0	3,6	0,5	0,4	-	-	238	5	6	16

Lfd. Nr.	Größenklasse	Gemeinden, die die Steuer erheben	Grundbetrag							
					bis 400 %		401 - 500 %		501 - 600 %	
		Anzahl	1 000 DM	DM je Einwohner	Ge- meinden	Grund- betrag	Ge- meinden	Grund- betrag	Ge- meinden	Grund- betrag
1	Kreisfreie Städte . . . . .	29	47 221	7,79	-	-	-	-	-	-
	davon									
2	mit 500 000 und mehr Einwohnern . .	3	18 764	9,25	-	-	-	-	-	-
3	" 200 000 bis unter 500 000 Einw.	6	13 161	6,89	-	-	-	-	-	-
4	" 100 000 " " 200 000 "	11	11 011	7,46	-	-	-	-	-	-
5	" 50 000 " " 100 000 "	7	3 613	6,47	-	-	-	-	-	-
6	" weniger als 50 000 "	2	671	7,41	-	-	-	-	-	-
7	Kreisangehörige Gemeinden . . . . .	172	24 403	6,59	2,3	2,0	1,2	1,8	1,2	0,3
	davon									
8	mit 50 000 und mehr Einwohnern . .	12	5 986	8,27	-	-	-	-	-	-
9	" 20 000 bis unter 50 000 Einw.	65	12 933	6,38	3,1	2,7	1,5	2,8	-	-
10	" 10 000 " " 20 000 "	48	3 973	5,63	-	-	-	-	2,1	1,0
11	" 5 000 " " 10 000 "	32	1 117	4,80	-	-	-	-	3,0	3,0
12	" 3 000 " " 5 000 "	8	247	7,86	12,5	49,8	-	-	-	-
13	" 2 000 " " 3 000 "	3	107	13,34	33,4	13,1	33,3	79,4	-	-
14	" 1 000 " " 2 000 "	1	3	1,67	-	-	-	-	-	-
15	" weniger als 1 000 "	3	37	14,61	-	-	-	-	-	-
16	Insgesamt	201	71 623	7,31	2,0	0,7	1,0	0,6	1,0	0,1

## 3.5.6 Realsteuerkraft

Lfd. Nr.	Größenklasse	Realsteuerkraft <sup>2)19)</sup>				
		Grundsteuer		Gewerbsteuer nach		zusammen
		A	B	Ertrag und Kapital <sup>18)</sup>	der Lohnsumme	
				DM je Einwohner		
1	Kreisfreie Städte . . . . .	0,32	41,09	256,39	54,88	352,68
	davon					
2	mit 500 000 und mehr Einwohnern . .	0,28	47,33	308,93	60,79	417,33
3	" 200 000 bis unter 500 000 Einw.	0,29	38,22	226,27	44,76	309,54
4	" 100 000 " " 200 000 "	0,42	38,24	249,73	58,46	346,85
5	" 50 000 " " 100 000 "	0,40	31,24	167,81	60,52	259,97
6	" weniger als 50 000 "	0,57	34,88	171,62	69,32	276,39
7	Kreisangehörige Gemeinden . . . . .	3,86	29,04	184,91	25,42	243,23
	davon					
8	mit 50 000 und mehr Einwohnern . .	0,77	35,13	275,29	57,48	368,67
9	" 20 000 bis unter 50 000 Einw.	1,94	33,01	207,44	38,21	280,60
10	" 10 000 " " 20 000 "	3,19	28,30	175,09	18,80	225,38
11	" 5 000 " " 10 000 "	5,93	25,52	150,48	7,41	189,34
12	" 3 000 " " 5 000 "	6,55	23,52	151,12	4,50	185,69
13	" 2 000 " " 3 000 "	7,35	22,45	129,86	2,96	162,62
14	" 1 000 " " 2 000 "	9,68	18,55	103,55	0,09	131,87
15	" weniger als 1 000 "	15,66	15,61	77,02	1,40	109,69
16	Insgesamt	2,19	34,74	218,69	39,34	294,96



auf Hebesatzgruppen nach Größenklassen  
summensteuer

Auf die Hebesatzgruppen										Gewogener Durch- schnitts- hebesatz 2) %	Gemeinden, die			Lfd. Nr.
601 - 700 %		701 - 800 %		801 - 900 %		901 - 1 000 %		1 001 - 1 200 %			gegenüber dem Vorjahr den Hebesatz		die Steuer nicht erheben	
entfallen in %											erhöht haben	gesenkt haben	Anzahl	
Ge- meinden	Grund- betrag	Ge- meinden	Grund- betrag	Ge- meinden	Grund- betrag	Ge- meinden	Grund- betrag	Ge- meinden	Grund- betrag					
-	-	-	-	3,4	1,6	96,6	98,4	-	-	957	1	1	6	1
-	-	-	-	-	-	100,0	100,0	-	-	960	-	-	1	2
-	-	-	-	-	-	100,0	100,0	-	-	959	-	-	3	3
-	-	-	-	9,1	6,7	90,9	93,3	-	-	950	-	-	2	4
-	-	-	-	-	-	100,0	100,0	-	-	960	-	1	-	5
-	-	-	-	-	-	100,0	100,0	-	-	960	1	-	-	6
1,7	1,0	6,4	2,8	66,3	46,1	20,9	46,0	-	-	894	11	5	1 301	7
-	-	-	-	-	-	100,0	100,0	-	-	960	1	1	4	8
-	-	1,5	2,4	58,5	51,7	35,4	40,4	-	-	887	6	2	35	9
2,1	3,4	6,3	5,3	87,4	90,0	2,1	0,3	-	-	864	3	-	93	10
6,3	9,8	9,4	11,6	81,3	75,6	-	-	-	-	840	1	-	168	11
-	-	-	-	87,5	50,2	-	-	-	-	580	-	1	123	12
-	-	-	-	33,3	7,5	-	-	-	-	489	-	-	135	13
-	-	100,0	100,0	-	-	-	-	-	-	800	-	1	250	14
-	-	100,0	100,0	-	-	-	-	-	-	800	-	-	493	15
1,5	0,3	5,5	1,0	57,2	16,7	31,8	80,6	-	-	936	12	6	1 307	16

## nach Größenklassen

Gewerbesteuer- ausgleichsbeträge		Realsteuerkraft unter Berücksichtigung des Gewerbesteuer- ausgleichs	Steuerkraft- meßzahl	Steuerkraft- meßzahl in % der Realsteuerkraft	Lfd. Nr.
Einnahmen	Ausgaben				
DM je Einwohner					
2,35	7,54	347,49	183,51	52,8	1
1,07	8,96	409,44	205,78	50,3	2
1,60	5,90	305,24	157,59	51,6	3
3,70	8,27	342,28	166,45	48,6	4
7,29	4,76	262,50	188,03	71,6	5
9,35	14,93	270,81	140,03	51,7	6
12,48	8,02	247,69	131,68	53,2	7
3,83	13,94	358,56	158,73	44,3	8
9,24	7,87	281,97	154,70	54,9	9
13,26	8,33	230,31	135,88	59,0	10
16,49	6,56	199,27	130,56	65,5	11
18,59	6,26	198,02	105,98	53,5	12
20,62	6,87	176,37	109,66	62,2	13
21,25	4,22	148,90	89,11	59,8	14
22,63	3,31	128,51	72,40	56,3	15
7,69	7,79	294,86	156,01	52,9	16

3. Kommunale  
3.6 Bruttoausgaben nach Arten, Bereinigte Ausgaben,  
3.6.1 Gemeinden und Gemeinde  
- 1 000

Lfd. Nr.	Aufgabenbereich	Bruttoausgaben								
		Zuweisungen an		Verwaltungs- und Zweckausgaben					Tilgung	Ge- währung von Dar- lehen
		Land (Bund)	Gemeinden und Gemeinde- verbände	Personal- ausgaben	Allgemeiner sächlicher Verwaltungs- aufwand, sonstige sächliche Zweck- <sup>1)</sup> ausgaben	Unter- haltung von unbeweg- lichem Ver- <sup>14)</sup> mögen	Zinsen	zusammen		
1	Allgemeine Verwaltung . .	119	7 029	487 584	197 983	13 258	10 900	709 725	17 515	3 094
2	Öffentliche Sicherheit und Ordnung . . . . .	-	669	199 441	38 643	3 331	1 593	243 008	2 945	91
3	darunter Polizei . . . . .	-	-	-	-	-	-	-	-	-
4	Sonstiger Zivilschutz <sup>7)</sup>	-	-	9 401	2 450	180	76	12 107	74	-
5	Schulen . . . . .	582 140	62 964	417 623	383 018	89 407	87 140	977 188	85 156	3 969
6	darunter Schulverwaltung <sup>7)</sup> . . .	-	14	40 739	8 121	234	38	49 132	7	209
7	Volks- und Sonderschulen	345 729	30 545	187 991	238 628	63 197	49 805	539 621	39 981	2 262
8	Mittelschulen . . . . .	55 435	9 034	26 142	30 760	5 891	11 793	74 586	12 963	1 208
9	Höhere Schulen . . . . .	106 011	15 484	85 020	41 720	9 679	13 348	149 767	21 272	-
10	Berufsschulen . . . . .	57 293	6 452	41 247	33 658	7 184	9 429	91 518	7 769	205
11	Berufsfach- und Fachschulen <sup>7)</sup> . . . . .	17 664	603	25 467	21 650	2 748	1 969	51 834	2 754	85
12	Kultur . . . . .	5 659	2 482	215 397	155 262	8 648	9 112	388 419	11 108	742
13	darunter Wissenschaftspflege <sup>8)</sup> .	5 659	40	15 792	9 371	861	1 064	27 088	528	108
14	Theater und Konzerte <sup>7)</sup> .	-	1 027	121 270	78 275	3 511	3 994	207 050	3 134	56
15	Soziale Angelegenheiten .	-	69 340	424 610	1 731 447	17 147	9 726	2 182 930	10 299	40 566
16	darunter Verwaltung der sozialen Angelegenheiten, der Jugendhilfe und des Lastenausgleichs <sup>8)</sup> . .	-	840	287 685	22 393	1 669	4	311 751	2	-
17	Leistungen der Sozialhilfe (ohne Lastenausgleich) . . . .	-	25 848	-	1 137 777	-	75	1 137 852	33	14 183
18	Einrichtungen der Sozialhilfe <sup>8)</sup> . . . . .	-	1 480	53 488	54 558	7 320	5 403	120 769	5 829	7 645
19	Jugendhilfe und ihre Einrichtungen <sup>8)</sup> . . . . .	-	40 222	62 374	323 740	7 565	3 500	397 179	4 034	8 263
20	Miet- und Lastenzuschüsse <sup>8)</sup> . . .	-	-	-	171	-	-	171	-	-
21	Übrige soziale Maßnahmen <sup>8)</sup> . . . . .	-	720	-	79 063	-	-	79 063	-	6 990
22	Gesundheitspflege . . . .	3 177	17 756	664 446	397 641	34 608	38 028	1 134 723	31 054	17 067
23	darunter Gesundheitsdienst <sup>8)</sup> . .	13	1 629	92 857	34 803	1 224	744	129 628	826	410
24	Krankenhäuser, Entbindungs- und Wöchnerinnenheime <sup>7)</sup> . .	3 128	8 479	370 708	249 255	16 138	18 181	654 282	16 937	15 618
25	Anstalten für Nerven- und Geisteskranke . . . .	-	364	124 929	53 894	4 141	13 090	196 054	6 857	-
26	Sonstige Einrichtungen des Gesundheitswesens <sup>8)</sup>	-	1 641	43 979	16 714	718	499	61 910	377	302
27	Leibesübungen und Einrichtungen <sup>8)</sup> . . . . .	30	5 016	27 918	34 693	10 043	4 961	77 615	5 261	634
28	Bau- und Wohnungswesen . .	24	30 136	925 247	305 922	234 457	178 134	1 643 760	188 812	103 467
29	darunter Bauverwaltung, Städtebau und -planung, Vermessungswesen, Katasteramt, Hochbau- und Maschinenamt <sup>8)</sup> . .	6	785	413 548	86 754	3 255	15 853	519 410	19 624	364
30	Wohnungsbau und Wohnsiedlung . . . . .	-	324	43 521	17 827	1 068	53 812	116 228	54 334	101 231
31	Straßen, Wege, Brücken und sonstiger Tiefbau .	14	26 989	406 443	161 735	215 323	105 390	888 891	110 857	718
32	Trümmerbeseitigung und -wertung <sup>8)</sup> . . . . .	-	-	169	813	344	-	1 326	-	-

Anmerkungen S. 24



DM -

Ausgaben der Vermögensbewegung							Nachrichtlich:	Bereinigte Ausgaben (Bereinigter Finanzbedarf)	Eigenausgaben (Reiner Finanzbedarf)	Zuschußbedarf 6)	Lfd. Nr.
Zuführungen an Rücklagen und an Kapitalvermögen 3)	Erwerb von Grundvermögen	Neu- und Wiederaufbau, Erweiterungs- und Umbauten 4)	Neuanschaffung von beweglichem Vermögen	zusammen	insgesamt	darunter außerordentliche Ausgaben	Anteilbeträge der o. R. an die ao. R.				
32 815	2 228	80 689	20 923	157 264	874 137	85 007	4 464	866 562	847 057	704 900	1
1 414	246	3 472	2 356	10 524	254 201	3 767	664	253 785	240 019	146 410	2
-	-	-	-	-	-	-	-	-	-	-	3
291	6	157	484	1 012	13 119	264	-	13 108	10 703	9 987	4
129 970	33 320	781 410	106 808	1 140 633	2 762 925	841 573	49 357	2 686 530	2 055 978	1 636 338	5
3 894	6	259	302	4 677	53 823	375	-	53 623	52 679	49 543	6
92 188	19 318	436 635	57 039	647 423	1 563 318	458 240	29 322	1 522 069	1 176 307	947 470	7
9 121	1 605	123 096	15 118	163 111	302 166	131 045	8 700	292 053	205 900	150 153	8
17 447	9 490	153 465	17 005	218 679	489 941	175 809	9 682	473 955	340 553	264 474	9
4 697	2 474	51 907	10 378	77 430	232 693	58 518	1 085	225 106	184 522	151 630	10
1 862	368	14 864	4 006	23 939	94 040	14 532	540	93 407	72 139	56 776	11
21 871	904	54 058	23 809	112 492	509 052	64 866	1 434	506 116	477 808	351 495	12
1 128	-	8 166	3 825	13 755	46 542	8 977	37	46 512	40 548	29 934	13
10 831	138	12 092	1 998	28 249	236 326	11 787	239	235 353	224 838	170 790	14
30 681	5 232	45 566	7 316	139 660	2 391 930	63 046	5 427	2 342 476	1 957 411	1 523 146	15
10	-	13	873	898	313 489	-	-	312 655	269 316	268 234	16
896	-	-	-	15 112	1 178 812	-	-	1 168 105	1 017 090	814 767	17
11 802	4 436	22 804	3 346	55 862	178 111	35 014	2 480	172 402	159 502	60 906	18
9 726	503	18 959	2 642	44 127	481 528	19 361	2 180	451 108	388 942	270 747	19
-	-	-	-	-	171	-	-	171	+ 263	+ 277	20
143	-	49	-	7 182	86 965	49	-	86 730	1 454	1 204	21
66 570	6 589	267 616	44 790	433 686	1 589 342	296 965	19 590	1 568 972	1 425 091	536 272	22
5 779	-	1 814	2 416	11 245	142 515	2 917	82	139 829	135 650	116 373	23
25 894	2 673	127 605	28 493	217 220	883 109	169 463	2 441	872 547	763 598	218 946	24
1 307	-	31 703	6 493	46 360	242 778	28 684	-	242 662	238 582	14 127	25
1 346	3	2 320	3 744	8 092	71 643	2 786	76	69 521	67 212	37 054	26
27 405	2 605	78 138	2 693	116 736	199 397	69 924	13 011	196 820	179 858	124 494	27
266 223	286 868	1 666 527	26 770	2 538 667	4 212 587	1 247 941	78 774	4 177 359	2 700 862	1 395 156	28
16 106	74 154	22 930	4 731	137 909	658 110	101 949	3 145	656 639	609 775	372 494	29
55 725	41 816	34 760	313	288 179	404 731	183 389	12 091	404 476	383 002	131 672	30
190 952	164 088	1 573 881	18 754	2 059 250	2 975 144	924 165	62 233	2 944 326	1 571 937	793 527	31
20	-	607	-	627	1 953	326	-	1 953	1 230	841	32



Lfd. Nr.	Aufgabenbereich	Bruttoausgaben								
		Zuweisungen an		Verwaltungs- und Zweckausgaben						
		Land (Bund)	Gemeinden und Gemeinde- verbände	Personal- ausgaben	Allgemeiner sächlicher Verwaltungs- aufwand, sonstige sächliche Zweck-1) ausgaben	Unter- haltung von unbeweg- lichem Ver-14) mögen	Zinsen	zusammen	Tilgung	Ge- währung von Dar- lehen
33	Öffentliche Einrichtungen, Wirtschaftsförderung . . .	64	19 450	740 447	555 782	94 689	147 559	1 538 477	164 084	7 905
	darunter									
34	Stadtentwässerung (einschl. Gemeinden mit weniger als 3 000 Einwohnern) . . .	64	5 036	85 039	106 931	17 756	96 700	306 426	102 552	779
35	Beleuchtung und übrige Reinigung des Gemeindegebiets 7)	-	2 106	192 806	233 931	25 197	12 507	464 441	13 122	1 035
36	Feuerlöschwesen 5)	-	2 776	114 470	31 656	6 109	3 385	155 620	3 764	42
37	Einrichtungen der Lebensmittelversorgung und Marktwesen 7)	-	52	46 956	30 775	5 395	6 615	89 741	6 336	-
38	Förderung von Land- und Forstwirtschaft, Wirtschaft und Verkehr .	-	5 352	40 826	54 583	4 444	10 428	110 281	16 240	6 039
39	Wirtschaftliche Unter- nehmen (den Kammerei- verwaltungen zugerechnet)	-	1 041	-	12 811	-	-	12 811	122 256	123 444
40	Finanz- und Steuerverwal- tung, Nicht aufteilbarer Schuldendienst . . . . .	-	519	223 836	32 939	1 198	6 019	263 992	556	34
41	Allgemeines Kapital- vermögen (den Kammerei- verwaltungen zugerechnet)	-	250	-	-	-	-	-	52 017	8 764
42	Allgemeines Grund- vermögen (den Kammerei- verwaltungen zugerechnet)	-	310	-	1 767	-	-	1 767	21 866	3 019
43	Sondervermögen (den Kammereiverwaltungen zugerechnet) . . . . .	-	-	25 142	17 808	471	617	44 038	883	6 969
44	Kammereiverwaltungen insgesamt . . . . .	591 183	211 946	4 323 773	3 831 023	497 214	488 828	9 140 838	708 551	319 131
	darunter									
45	den Kammereiverwaltungen zugerechnete Ausgaben für das Erwerbsvermögen	-	1 601	25 142	32 386	471	617	58 616	197 022	142 196
	<u>Nachrichtlich:</u>									
46	VON DEN ALLGEMEINEN DECKUNGSMITTELN ABZUSETZENDE AUSGABEN FÜR DEN GESAMTHAUSHALT . .	610 1 190 507		67 121	164 813	40 676	144 872	417 482	96 782	-
	davon									
47	Wirtschaftliche Unternehmen . . . . .	5	868	28 810	94 930	7 340	61 101	192 181	-	-
48	Allgemeines Kapitalvermögen . . . . .	-	46 025	-	4 156	-	11 658	15 814	21 657	-
49	Allgemeines Grundvermögen . . . . .	-	-	38 311	65 727	33 336	72 113	209 487	75 125	-
50	Allgemeine Umlageausgaben . . . . .	605 1 143 614		-	-	-	-	-	-	-
51	ZUFÜHRUNGEN AN RÜCKLAGEN FÜR DEN GESAMTHAUSHALT . .	-	-	-	-	-	-	-	-	-
52	Kammereiverwaltungen insgesamt . . . . .	591 183	211 946	4 323 773	3 831 023	497 214	488 828	9 140 838	708 551	319 131
53	GESAMTAUSGABEN . . . . .	591 793 1 402 453	4 390 894		3 995 836	537 890	633 700	9 558 320	805 333	319 131

DM -

Ausgaben der Vermögensbewegung							Nachrichtlich:	Bereinigte Ausgaben (Bereinigter Finanzbedarf)	Eigenausgaben (Reiner Finanzbedarf) 6)	Zuschußbedarf 6)	Lfd. Nr.
Zuführungen an Rücklagen und an Kapitalvermögen 3)	Erwerb von Grundvermögen	Neu- und Wiederaufbau, Erweiterungs- und Umbauten 4)	Neuanschaffung von beweglichem Vermögen	zusammen	insgesamt	darunter außerordentliche Ausgaben	Anteilebeträge der o.R. an die ao. R.				
213 498	50 320	904 484	71 817	1 412 108	2 970 099	887 463	69 736	2 943 517	2 611 259	861 674	33
114 475	3 290	557 461	5 178	783 735	1 095 261	542 779	36 482	1 083 138	876 412	87 107	34
31 522	2 635	76 673	33 827	158 814	625 361	60 511	2 073	622 967	610 004	192 105	35
4 157	1 187	34 402	22 141	65 693	224 089	27 100	5 679	220 600	202 765	172 783	36
8 338	20	11 429	1 257	27 380	117 173	10 223	218	117 173	116 990	5 365	37
19 912	25 487	74 561	890	143 129	258 762	100 232	6 262	256 362	202 824	96 413	38
179 179	10 071	155 991	3 439	594 380	608 232	456 344	13 489	607 306	520 791	128 349	39
3 409	290	82	2 083	6 454	270 965	332	-	269 627	265 750	190 692	40
33 867	-	-	-	94 648	94 898	64 025	378	94 857	90 860	+ 11 091	41
184 693	486 901	50 666	854	747 999	750 076	653 166	14 889	742 619	642 097	89 444	42
46 382	322	878	299	55 733	99 771	403	-	99 771	99 594	+ 1 266	43
1 210 572	883 291	4 011 439	311 264	7 444 248	17 388 215	4 664 898	258 202	17 159 497	13 934 577	7 551 519	44
444 121	497 294	207 535	4 592	1 492 760	1 552 977	1 173 938	28 756	1 544 553	1 353 342	205 436	45
-	-	-	-	96 782	1 705 381	-	-	-	-	-	46
-	-	-	-	-	193 054	-	-	-	-	-	47
-	-	-	-	21 657	83 496	-	-	-	-	-	48
-	-	-	-	75 125	284 612	-	-	-	-	-	49
-	-	-	-	-	1 144 219	-	-	-	-	-	50
119 716	-	-	-	119 716	119 716	-	-	-	-	-	51
1 210 572	883 291	4 011 439	311 264	7 444 248	17 388 215	-	-	-	-	-	52
1 330 288	883 291	4 011 439	311 264	7 660 746	19 213 312	-	-	-	-	-	53



3. Kommunale  
noch: 3.6 Bruttoausgaben nach Arten, Bereinigte Ausgaben,  
3.6.2 Kreisfreie  
- 1 000

Lfd. Nr.	Aufgabenbereich	Bruttoausgaben								
		Zuweisungen an		Verwaltungs- und Zweckausgaben						
		Land (Bund)	Gemeinden und Gemeinde- verbände	Personal- ausgaben	Allgemeiner sächlicher Verwaltungs- aufwand, sonstige sächliche Zweck- <sup>1)</sup> ausgaben	Unter- haltung von unbeweg- lichem Ver- <sup>14)</sup> mögen	Zinsen	zusammen	Tilgung	Ge- währung von Dar- lehen
1	Allgemeine Verwaltung . .	119	2 867	217 120	93 864	5 944	5 064	321 992	3 859	2 386
2	Öffentliche Sicherheit und Ordnung . . . . .	-	-	93 782	16 069	1 371	656	111 878	1 223	-
3	darunter Polizei . . . . .	-	-	-	-	-	-	-	-	-
4	Sonstiger Zivilschutz .	-	-	7 060	1 587	99	55	8 801	27	-
5	Schulen . . . . .	298 403	467	232 976	139 450	49 687	45 424	467 537	36 957	269
6	darunter Schulverwaltung . . . .	-	-	20 377	4 358	78	34	24 847	5	1
7	Volks- und Sonderschulen	155 450	79	83 930	69 055	33 007	24 934	210 926	17 680	-
8	Mittelschulen . . . . .	29 406	8	12 407	10 096	3 460	5 476	31 439	6 595	268
9	Höhere Schulen . . . . .	67 458	337	59 384	21 249	6 796	6 804	94 233	5 976	-
10	Berufsschulen . . . . .	33 982	-	28 552	14 752	4 490	6 084	53 878	4 167	-
11	Berufsfach- und Fachschulen . . . . .	12 107	1	21 420	14 198	1 539	1 475	38 632	2 323	-
12	Kultur . . . . .	5 659	-	184 226	108 320	6 783	8 027	307 356	10 323	519
13	darunter Wissenschaftspflege .	5 659	-	12 835	7 415	833	794	21 877	478	92
14	Theater und Konzerte . .	-	-	119 634	65 728	3 258	3 847	192 467	3 064	53
15	Soziale Angelegenheiten .	-	5 151	239 329	568 818	12 536	6 485	827 168	7 290	4 390
16	darunter Verwaltung der sozialen Angelegenheiten, der Jugendhilfe und des Lastenausgleichs . . . .	-	4	157 342	10 279	808	4	168 433	2	-
17	Leistungen der Sozialhilfe (ohne Lastenausgleich) . . . .	-	1 490	-	334 681	-	72	334 753	30	169
18	Einrichtungen der Sozialhilfe . . . . .	-	13	43 059	33 240	6 257	4 453	87 009	4 963	1 048
19	Jugendhilfe und ihre Einrichtungen . . . . .	-	3 599	38 928	108 956	5 471	1 383	154 738	2 127	13
20	Miet- und Lastenzuschüsse . . . .	-	-	-	119	-	-	119	-	-
21	Übrige soziale Maßnahmen . . . . .	-	45	-	36 733	-	-	36 733	-	-
22	Gesundheitspflege . . . .	3 129	304	323 594	179 343	18 942	15 831	537 710	13 339	14 386
23	darunter Gesundheitsdienst . . .	1	66	46 936	12 442	648	619	60 645	566	-
24	Krankenhäuser, Entbindungs- und Wöchnerinnenheime . . .	3 128	-	227 748	140 388	11 722	11 163	391 021	9 397	13 904
25	Anstalten für Nerven- und Geistesranke . . .	-	-	-	-	-	-	-	-	-
26	Sonstige Einrichtungen des Gesundheitswesens .	-	237	29 494	8 626	494	281	38 895	275	102
27	Leibesübungen und Einrichtungen . . . . .	-	1	19 416	17 887	6 078	3 768	47 149	3 101	380
28	Bau- und Wohnungswesen . .	6	1 903	347 380	128 279	96 023	136 569	708 251	139 116	73 372
29	darunter Bauverwaltung, Städtebau und -planung, Vermessungswesen, Katasteramt, Hochbau- und Maschinenamt . . . .	6	-	222 589	42 694	1 653	13 811	280 747	16 644	-
30	Wohnungsbau und Wohnsiedlung . . . . .	-	-	21 460	10 278	789	44 542	77 069	42 741	72 781
31	Straßen, Wege, Brücken und sonstiger Tiefbau .	-	1 903	90 049	68 040	90 110	76 598	324 797	78 794	591
32	Trümmerbeseitigung und -verwertung . . . . .	-	-	169	813	344	-	1 326	-	-

Anmerkungen S. 24



Ausgaben der Vermögensbewegung					insgesamt	darunter außerordentliche Ausgaben	Nachrichtlich:	Bereinigte Ausgaben (Bereinigter Finanzbedarf)	Eigenausgaben (Reiner Finanzbedarf) 6)	Zuschußbedarf 6)	Lfd. Nr.
Zu- führungen an Rücklagen und an Kapital- ver- mögen 3)	Erwerb von Grund- ver- mögen	Neu- und Wieder- aufbau, Erwei- terungs- und Umbauten 4)	Neu- anschaf- fung von beweg- lichem Vermögen	zusammen			Anteil- beträge der o.R. an die so. R.				
5 817	94	24 819	8 687	45 662	370 640	23 266	871	370 572	356 805	300 871	1
477	-	655	610	2 965	114 843	583	-	114 843	105 104	62 264	2
-	-	-	-	-	-	-	-	-	-	-	3
96	-	138	199	460	9 261	214	-	9 261	7 298	6 786	4
23 893	6 624	281 290	40 289	309 322	1 155 729	277 843	10 665	1 154 085	947 697	789 989	5
1 237	-	122	153	1 518	26 365	222	-	26 365	25 786	24 212	6
16 681	1 656	138 261	19 587	193 865	560 320	129 260	5 267	559 388	471 723	394 008	7
2 232	277	37 482	4 973	51 827	112 680	36 669	1 381	112 656	90 213	70 949	8
2 044	4 604	75 208	7 185	95 017	257 045	79 456	3 170	256 938	200 831	163 434	9
342	15	18 149	4 600	27 273	115 133	18 436	540	114 764	94 062	89 172	10
1 302	72	12 018	2 402	18 117	68 857	11 991	307	68 736	50 226	38 414	11
12 645	283	41 340	17 861	82 971	395 986	53 631	301	395 380	375 218	269 763	12
1 033	-	6 580	3 651	11 834	39 370	7 409	37	39 354	34 614	25 722	13
4 300	-	11 139	1 682	20 238	212 705	10 396	214	212 311	202 159	153 283	14
15 438	2 512	23 924	3 501	57 055	889 374	28 852	1 467	863 785	760 623	580 776	15
9	-	12	432	455	168 892	-	-	168 870	145 362	145 079	16
198	-	-	-	397	336 640	-	-	329 874	297 344	236 609	17
6 327	2 249	13 828	1 677	30 092	117 114	17 680	1 236	112 620	107 192	42 145	18
3 084	263	10 084	1 392	16 963	175 300	7 609	231	161 045	156 404	109 014	19
-	-	-	-	-	119	-	-	119	+ 208	+ 210	20
-	-	-	-	-	36 778	-	-	36 726	73	+ 8	21
31 749	2 287	106 462	21 282	189 505	730 648	123 862	6 057	729 436	646 875	281 832	22
5 189	-	988	902	7 645	68 357	1 389	-	68 056	66 056	55 584	23
13 528	1 179	65 694	17 049	120 751	514 900	86 535	1 497	514 870	445 344	139 737	24
-	-	-	-	-	-	-	-	-	-	-	25
542	-	893	1 829	3 641	42 773	815	6	42 115	40 828	22 103	26
12 490	1 108	38 887	1 502	57 468	104 618	35 123	4 554	104 395	94 647	64 408	27
135 285	160 630	544 075	7 426	1 059 904	1 770 064	747 270	20 173	1 765 316	1 332 847	622 551	28
9 157	46 054	14 181	2 146	88 182	368 935	65 998	2 186	368 691	349 407	209 814	29
32 401	18 794	14 339	137	181 193	258 262	124 638	4 943	258 262	249 451	84 412	30
93 579	95 588	506 199	4 954	779 705	1 106 405	547 664	12 974	1 101 929	704 821	311 607	31
20	-	590	-	610	1 936	326	-	1 936	1 213	829	32

Lfd. Nr.	Aufgabenbereich	Bruttoausgaben								
		Zuweisungen an		Verwaltungs- und Zweckausgaben						
		Land (Bund)	Gemeinden und Gemeinde- verbände	Personal- ausgaben	Allgemeiner sächlicher Verwaltungs- aufwand, sonstige sächliche Zweck-1) ausgaben	Unter- haltung von unbeweg- lichem Ver-14) mögen	Zinsen	zusammen	Tilgung	Ge- währung von Dar- lehen
33	Öffentliche Einrichtungen, Wirtschaftsförderung . . .	-	1 489	519 328	324 111	48 229	83 260	974 928	80 707	2 673
	darunter									
34	Stadtentwässerung . . .	-	79	52 300	57 806	6 495	47 006	163 607	37 552	17
35	Beleuchtung und übrige Reinigung des Gemeindegebiets . .	-	862	154 490	153 941	13 468	11 290	333 189	11 642	-
36	Feuerlöschwesen . . . .	-	-	100 170	9 392	1 619	1 616	112 797	1 669	-
37	Einrichtungen der Lebensmittelversorgung und Marktwesen . . . . .	-	-	36 618	24 863	4 471	4 955	70 907	4 846	-
38	Förderung von Land- und Forstwirtschaft, Wirtschaft und Verkehr .	-	542	10 571	17 920	333	5 109	33 933	8 420	2 646
39	Wirtschaftliche Unter- nehmen (den Kammerei- verwaltungen zugerechnet)	-	-	-	9 620	-	-	9 620	103 302	82 955
40	Finanz- und Steuerverwal- tung, Nicht aufteilbarer Schuldendienst . . . . .	-	-	84 307	16 707	453	3 236	104 703	73	-
41	Allgemeines Kapital- vermögen (den Kammerei- verwaltungen zugerechnet)	-	-	-	-	-	-	-	51 106	7 285
42	Allgemeines Grund- vermögen (den Kammerei- verwaltungen zugerechnet)	-	-	-	955	-	-	955	9 055	1 193
43	Sondervermögen (den Kammereiverwaltungen zugerechnet) . . . . .	-	-	25 137	16 713	399	44	42 293	44	6 889
44	Kammereiverwaltungen insgesamt . . . . .	307 316	12 181	2 267 179	1 602 249	240 367	304 596	4 414 391	456 394	196 317
	darunter									
45	den Kammereiverwaltungen zugerechnete Ausgaben für das Erwerbsvermögen	-	-	25 137	27 288	399	44	52 868	163 507	98 322
	<u>Nachrichtlich:</u>									
46	VON DEN ALLGEMEINEN DECKUNGSMITTELN ABZUSETZENDE AUSGABEN FÜR DEN GESAMTHAUSHALT . .	496	215 755	32 499	87 236	21 283	100 743	241 761	67 927	-
	davon									
47	Wirtschaftliche Unternehmen . . . . .	-	-	8 404	45 313	3 663	43 330	100 710	-	-
48	Allgemeines Kapitalvermögen . . . .	-	7 315	-	3 271	-	10 738	14 009	21 236	-
49	Allgemeines Grundvermögen . . . . .	-	-	24 095	38 652	17 620	46 675	127 042	46 691	-
50	Allgemeine Umlageausgaben . . . . .	496	208 440	-	-	-	-	-	-	-
51	ZUFÜHRUNGEN AN RÜCKLAGEN FÜR DEN GESAMTHAUSHALT . .	-	-	-	-	-	-	-	-	-
52	Kammereiverwaltungen insgesamt . . . . .	307 316	12 181	2 267 179	1 602 249	240 367	304 596	4 414 391	456 394	196 317
53	GESAMTAUSGABEN . . . . .	307 812	227 936	2 299 678	1 689 485	261 650	405 339	4 656 152	524 321	196 317

Anmerkungen S. 24

Ausgaben der Vermögensbewegung					insgesamt	darunter außer- ordentliche Ausgaben	Nach- richt- lich:	Bereinigte Ausgaben (Berei- nigter Finanz- bedarf)	Eigen- ausgaben (Reiner Finanz- bedarf) 6)	Zuschuß- bedarf 6)	Lfd. Nr.
Zu- führungen an Rücklagen und an Kapital- ver- mögen 3)	Erwerb von Grund- ver- mögen	Neu- und Wieder- aufbau, Erwei- terungs- und 4) Umbauten	Neu- anschaf- fung von beweg- lichem Vermögen	zusammen			Anteil- beträge der o.R. an die ao. R.				
107 519	21 975	313 543	37 072	563 489	1 539 906	307 543	5 136	1 537 547	1 453 016	446 670	33
54 607	691	163 741	2 228	258 836	422 522	145 105	2 139	421 795	377 804	1 021	34
23 907	1 957	50 886	24 021	112 413	446 464	48 129	1 318	445 755	434 918	113 899	35
619	440	7 791	5 105	15 624	128 421	6 922	683	128 401	124 548	114 590	36
7 201	5	9 605	993	22 650	93 557	9 146	214	93 557	93 389	3 361	37
10 764	13 570	12 238	219	47 857	82 332	35 474	21	82 202	68 166	31 603	38
91 555	5 545	103 519	1 937	388 813	398 433	295 459	9 254	398 433	337 743	85 146	39
2 071	-	61	492	2 697	107 400	-	-	107 400	104 580	60 076	40
22 005	-	-	-	80 396	80 396	61 454	378	80 396	76 399	+ 14 214	41
75 782	258 841	26 587	347	371 805	372 760	342 522	1 503	369 351	297 272	20 842	42
45 578	-	662	299	53 472	95 765	280	-	95 765	95 665	+ 1 116	43
569 814	458 791	1 466 937	139 803	3 288 056	8 021 944	2 262 565	55 805	7 982 309	6 889 844	3 505 450	44
234 920	264 386	130 768	2 583	894 486	947 354	699 715	11 135	943 945	807 079	90 658	45
-	-	-	-	67 927	525 939	-	-	-	-	-	46
-	-	-	-	-	100 710	-	-	-	-	-	47
-	-	-	-	21 236	42 560	-	-	-	-	-	48
-	-	-	-	46 691	173 733	-	-	-	-	-	49
-	-	-	-	-	208 936	-	-	-	-	-	50
64 924	-	-	-	64 924	64 924	-	-	-	-	-	51
569 814	458 791	1 466 937	139 803	3 288 056	8 021 944	-	-	-	-	-	52
634 738	458 791	1 466 937	139 803	3 420 907	8 612 807	-	-	-	-	-	53



Lfd. Nr.	Aufgabenbereich	Bruttoausgaben								
		Zuweisungen an		Verwaltungs- und Zweckausgaben						
		Land (Bund)	Gemeinden und Gemeinde- verbände	Personal- ausgaben	Allgemeiner sächlicher Verwaltungs- aufwand, sonstige sächliche Zweck- <sup>1)</sup> ausgaben	Unter- haltung von unbeweg- lichem Ver- <sup>14)</sup> mögen	Zinsen	zusammen	Tilgung	Ge- währung von Dar- lehen
1	Allgemeine Verwaltung . .	94	2 867	148 635	71 780	4 554	4 352	229 321	3 068	1 936
2	Öffentliche Sicherheit und Ordnung . . . . . darunter	-	-	64 239	9 725	764	289	75 017	428	-
3	Polizei . . . . .	-	-	-	-	-	-	-	-	-
4	Sonstiger Zivilschutz .	-	-	4 466	1 137	79	54	5 736	10	-
5	Schulen . . . . . darunter	207 034	91	163 672	101 721	36 764	34 012	336 169	23 300	269
6	Schulverwaltung . . . .	-	-	14 574	3 476	29	34	18 113	5	1
7	Volks- und Sonderschulen	107 600	49	56 859	48 483	24 414	19 234	148 990	11 479	-
8	Mittelschulen . . . . .	20 810	-	8 267	7 166	2 482	3 679	21 594	3 364	268
9	Höhere Schulen . . . . .	46 889	-	41 847	15 682	4 982	4 673	67 184	4 034	-
10	Berufsschulen . . . . .	23 598	-	19 593	10 576	3 484	4 744	38 397	3 297	-
11	Berufsfach- und Fachschulen . . . . .	8 137	-	18 610	11 822	1 131	1 032	32 595	912	-
12	Kultur . . . . . darunter	5 659	-	153 930	81 978	5 850	6 514	248 272	9 126	186
13	Wissenschaftspflege . .	5 659	-	12 387	7 172	821	794	21 174	478	88
14	Theater und Konzerte . .	-	-	106 828	46 751	2 852	2 968	159 399	2 383	50
15	Soziale Angelegenheiten .	-	3 766	178 313	414 726	9 793	4 763	607 595	4 833	3 081
16	darunter Verwaltung der sozialen Angelegenheiten, der Jugendhilfe und des Lastenausgleichs . . . .	-	-	113 786	7 466	492	4	121 748	2	-
17	Leistungen der Sozialhilfe (ohne Lastenausgleich) . . . .	-	941	-	242 933	-	-	242 933	1	65
18	Einrichtungen der Sozialhilfe . . . . .	-	1	33 912	25 177	5 160	3 172	67 421	3 063	393
19	Jugendhilfe und ihre Einrichtungen . . . . .	-	2 779	30 615	83 708	4 141	1 174	119 638	1 651	-
20	Miet- und Lastenzuschüsse . . . .	-	-	-	27	-	-	27	-	-
21	Ubrige soziale Maßnahmen . . . . .	-	45	-	24 065	-	-	24 065	-	-
22	Gesundheitspflege . . . .	1	35	242 276	136 177	15 279	10 818	404 550	9 354	13 894
23	darunter Gesundheitsdienst . . .	1	35	31 350	7 848	431	262	39 891	244	-
24	Krankenhäuser, Entbindungs- und Wöchnerinnenheime . . .	-	-	177 370	110 047	9 925	7 575	304 917	6 925	13 513
25	Anstalten für Nerven- und Geisteskranke . . .	-	-	-	-	-	-	-	-	-
26	Sonstige Einrichtungen des Gesundheitswesens .	-	-	20 793	5 247	429	124	26 593	134	102
27	Leibesübungen und Einrichtungen . . . . .	-	-	12 763	13 035	4 494	2 857	33 149	2 051	279
28	Bau- und Wohnungswesen .	6	1 736	241 993	94 856	71 157	107 997	516 003	108 387	60 155
29	darunter Bauverwaltung, Städtebau und -planung, Vermessungswesen, Katasteramt, Hochbau- und Maschinenamt . . . .	6	-	153 915	31 365	1 002	10 978	197 260	13 642	-
30	Wohnungsbau und Wohnsiedlung . . . . .	-	-	16 575	8 799	600	38 091	64 065	33 494	59 570
31	Straßen, Wege, Brücken und sonstiger Tiefbau .	-	1 736	62 596	48 944	66 891	57 603	236 034	60 452	585
32	Trümmerbeseitigung und -verwertung . . . .	-	-	144	755	344	-	1 243	-	-

Anmerkungen S. 24

## Finanzen 1969

## Eigenausgaben und Zuschußbedarf nach Aufgabenbereichen

200 000 und mehr Einwohnern

DM -

141

Ausgaben der Vermögensbewegung					insgesamt	darunter außer- ordentliche Ausgaben	Nach- richt- lich:	Bereinigte Ausgaben (Berei- nigter Finanz- bedarf)	Eigen- ausgaben (Reiner Finanz- bedarf) 6)	Zuschuß- bedarf 6)	Lfd. Nr.
Zu- führungen an Rücklagen und an Kapital- ver- mögen 3)	Erwerb von Grund- ver- mögen	Neu- und Wieder- aufbau, Erwei- terungs- und 4)	Neu- anschaf- fung von beweg- lichem Vermögen	zusammen			Anteil- beträge der o.R. an die ao. R.				
1 855	-	19 605	5 000	31 464	263 746	18 021	-	263 699	252 957	208 204	1
96	-	152	265	941	75 958	186	-	75 958	69 829	41 169	2
-	-	-	-	-	-	-	-	-	-	-	3
96	-	102	94	302	6 038	183	-	6 038	4 724	4 277	4
10 773	5 874	202 647	25 945	268 808	812 102	197 220	6 152	810 922	674 788	554 507	5
1 223	-	122	93	1 444	19 557	222	-	19 557	19 059	17 580	6
7 933	937	100 558	13 350	134 257	390 896	91 476	1 810	390 040	334 773	273 450	7
131	277	25 438	3 250	32 728	75 132	24 391	1 281	75 110	63 088	47 371	8
735	4 573	51 893	3 957	65 192	179 265	54 849	2 549	179 236	141 610	115 505	9
54	15	15 625	2 919	21 910	83 905	15 723	512	83 798	66 996	63 437	10
697	72	8 997	1 449	12 127	52 859	8 750	-	52 756	39 057	30 454	11
9 341	283	28 029	12 876	59 841	313 772	39 639	264	313 604	296 038	214 865	12
1 028	-	6 407	3 563	11 564	38 397	7 236	-	38 381	33 842	25 150	13
3 985	-	9 957	1 463	17 838	177 237	9 407	214	177 193	167 308	125 824	14
11 476	2 449	17 604	2 210	41 653	653 014	20 343	975	633 793	561 473	429 641	15
-	-	12	320	334	122 082	-	-	122 069	105 911	105 696	16
32	-	-	-	98	243 972	-	-	239 282	215 790	174 207	17
5 344	2 248	9 972	942	21 962	89 384	12 888	750	86 651	82 015	33 625	18
1 494	201	7 620	948	11 914	134 331	5 182	225	122 598	118 999	82 278	19
-	-	-	-	-	27	-	-	27	+ 117	+ 117	20
-	-	-	-	-	24 110	-	-	24 058	+ 191	+ 249	21
20 026	2 220	73 766	13 511	132 771	537 357	90 884	3 670	536 354	473 224	197 384	22
5 106	-	405	255	6 010	45 937	486	-	45 667	44 426	36 846	23
9 550	1 179	46 635	11 112	88 914	393 831	66 595	1 497	393 816	337 885	102 915	24
-	-	-	-	-	-	-	-	-	-	-	25
407	-	869	1 190	2 702	29 295	815	6	28 796	27 803	16 276	26
4 963	1 041	25 857	954	35 145	68 294	22 988	2 167	68 075	63 110	41 347	27
80 316	120 721	384 736	5 077	759 392	1 277 137	545 164	13 422	1 274 302	967 728	447 092	28
7 499	32 015	6 695	1 274	61 125	258 391	45 112	1 760	258 149	245 731	143 730	29
25 654	17 279	13 377	124	149 498	213 563	108 424	4 680	213 563	206 458	66 941	30
47 087	71 233	356 990	3 588	539 935	777 705	384 134	6 982	775 112	494 051	224 174	31
20	-	580	-	600	1 843	326	-	1 843	1 120	736	32



Lfd. Nr.	Aufgabenbereich	Bruttoausgaben								
		Zuweisungen an		Verwaltungs- und Zweckausgaben						
		Land (Bund)	Gemeinden und Gemeinde- verbände	Personal- ausgaben	Allgemeiner sächlicher Verwaltungs- aufwand, sonstige sächliche Zweck- <sup>1)</sup> ausgaben	Unter- haltung von unbeweg- lichem Ver- <sup>14)</sup> mögen	Zinsen	zusammen	Tilgung	Ge- währung von Dar- lehen
33	Öffentliche Einrichtungen, Wirtschaftsförderung . . .	-	842	371 269	239 441	36 036	59 904	706 650	55 199	2 611
	darunter									
34	Stadtentwässerung . . .	-	31	35 601	39 246	4 832	33 842	113 521	25 364	17
35	Beleuchtung und übrige Reinigung des Gemeindegebiets . .	-	794	113 938	118 410	9 697	7 959	250 004	8 994	-
36	Feuerlöschwesen . . . .	-	-	76 578	6 430	1 210	1 077	85 295	860	-
37	Einrichtungen der Lebensmittelversorgung und Marktwesen . . . . .	-	-	27 194	19 168	3 521	3 785	53 668	3 073	-
38	Förderung von Land- und Forstwirtschaft, Wirtschaft und Verkehr .	-	17	7 117	11 403	155	3 100	21 775	3 650	2 584
39	Wirtschaftliche Unter- nehmen (den Kämmerer- verwaltungen zugerechnet)	-	-	-	9 620	-	-	9 620	97 233	55 099
40	Finanz- und Steuerverwal- tung, Nicht aufteilbarer Schuldendienst . . . . .	-	-	57 534	13 784	303	3 075	74 696	41	-
41	Allgemeines Kapital- vermögen (den Kämmerer- verwaltungen zugerechnet)	-	-	-	-	-	-	-	39 969	6 321
42	Allgemeines Grund- vermögen (den Kämmerer- verwaltungen zugerechnet)	-	-	-	955	-	-	955	5 082	1 193
43	Sondervermögen (den Kämmererverwaltungen zugerechnet) . . . . .	-	-	25 137	12 968	322	28	38 455	21	6 869
44	Kämmererverwaltungen insgesamt . . . . .	212 794	9 337	1 646 998	1 187 731	180 822	231 752	3 247 303	356 041	151 614
	darunter									
45	den Kämmererverwaltungen zugerechnete Ausgaben für das Erwerbsvermögen	-	-	25 137	23 543	322	28	49 030	142 305	69 482
	<u>Nachrichtlich:</u>									
46	VON DEN ALLGEMEINEN DECKUNGSMITTELN ABZUSETZENDE AUSGABEN FÜR DEN GESAMTHAUSHALT . .	393	153 041	22 809	68 470	15 343	82 252	188 874	49 372	-
	davon									
47	Wirtschaftliche Unternehmen . . . . .	-	-	5 822	39 295	2 983	38 415	86 515	-	-
48	Allgemeines Kapitalvermögen . . . .	-	7 315	-	2 860	-	9 113	11 973	19 815	-
49	Allgemeines Grundvermögen . . . . .	-	-	16 987	26 315	12 360	34 724	90 386	29 557	-
50	Allgemeine Umlageausgaben . . . . .	393	145 726	-	-	-	-	-	-	-
51	ZUFÜHRUNGEN AN RÜCKLAGEN FÜR DEN GESAMTHAUSHALT . .	-	-	-	-	-	-	-	-	-
52	Kämmererverwaltungen insgesamt . . . . .	212 794	9 337	1 646 998	1 187 731	180 822	231 752	3 247 303	356 041	151 614
53	GESAMTAUSGABEN . . . . .	213 187	162 378	1 669 807	1 256 201	196 165	314 004	3 436 177	405 413	151 614



Ausgaben der Vermögensbewegung					insgesamt	darunter außerordentliche Ausgaben	Nachrichtlich:	Bereinigte Ausgaben (Bereinigter Finanzbedarf)	Eigenausgaben (Reiner Finanzbedarf) 6)	Zuschußbedarf 6)	Lfd. Nr.
Zu- führungen an Rücklagen und an Kapital- ver- mögen 3)	Erwerb von Grund- ver- mögen	Neu- und Wieder- aufbau, Erwei- terungs- und Umbauten 4)	Neu- anschaf- fung von beweg- lichem Vermögen	zusammen			Anteil- beträge der o.R. an die ao. R.				
66 794	17 066	212 917	26 706	381 293	1 088 785	199 974	3 115	1 086 821	1 034 269	318 954	33
33 530	688	115 333	1 559	176 491	290 043	97 323	1 062	289 375	259 992	+ 5 812	34
17 474	1 948	22 848	17 783	69 047	319 845	21 154	920	319 136	311 273	84 470	35
123	378	4 700	3 598	9 659	94 954	3 800	249	94 954	92 768	85 978	36
5 568	5	8 537	718	17 901	71 569	8 492	210	71 569	71 426	1 864	37
3 001	10 507	6 222	166	26 130	47 922	18 869	-	47 922	43 396	23 234	38
63 666	5 545	97 462	987	319 992	329 612	243 444	6 066	329 612	276 547	74 983	39
1 024	-	-	361	1 426	76 122	-	-	76 122	74 390	38 708	40
18 403	-	-	-	64 693	64 693	49 529	372	64 693	60 696	+ 12 673	41
55 305	162 564	21 745	317	246 206	247 161	235 755	148	243 752	186 314	4 945	42
44 312	-	411	299	51 912	90 367	280	-	90 367	90 267	+ 1 144	43
383 387	316 722	1 059 074	93 554	2 360 392	5 829 826	1 640 439	34 184	5 799 999	5 018 520	2 516 635	44
181 686	168 109	119 618	1 603	682 803	731 833	529 008	6 586	728 424	613 824	66 111	45
-	-	-	-	49 372	391 680	-	-	-	-	-	46
-	-	-	-	-	86 515	-	-	-	-	-	47
-	-	-	-	19 815	39 103	-	-	-	-	-	48
-	-	-	-	29 557	119 943	-	-	-	-	-	49
-	-	-	-	-	146 119	-	-	-	-	-	50
46 023	-	-	-	46 023	46 023	-	-	-	-	-	51
383 387	316 722	1 059 074	93 554	2 360 392	5 829 826	-	-	-	-	-	52
429 410	316 722	1 059 074	93 554	2 455 787	6 267 529	-	-	-	-	-	53

Lfd. Nr.	Aufgabenbereich	Bruttoausgaben								
		Zuweisungen an		Verwaltungs- und Zweckausgaben						
		Land (Bund)	Gemeinden und Gemeinde- verbände	Personal- ausgaben	Allgemeiner sächlicher Verwaltungs- aufwand, sonstige sächliche Zweck- <sup>1)</sup> ausgaben	Unter- haltung von unbeweg- lichen Ver- <sup>14)</sup> mögen	Zinsen	zusammen	Tilgung	Ge- währung von Dar- lehen
1	Allgemeine Verwaltung . .	25	-	49 204	16 207	1 033	549	66 993	525	450
2	Öffentliche Sicherheit und Ordnung . . . . .	-	-	22 588	4 913	486	265	28 252	417	-
3	darunter Polizei . . . . .	-	-	-	-	-	-	-	-	-
4	Sonstiger Zivilschutz .	-	-	1 966	328	13	1	2 308	17	-
5	Schulen . . . . .	66 055	372	50 876	27 277	9 559	8 393	96 105	10 544	-
6	darunter Schulverwaltung . . . .	-	-	4 396	679	37	-	5 112	-	-
7	Volke- und Sonderschulen	33 678	26	19 566	14 927	6 319	4 578	45 390	4 760	-
8	Mittelschulen . . . . .	6 467	8	2 987	2 070	818	1 035	6 910	2 375	-
9	Höhere Schulen . . . . .	14 695	337	12 265	3 840	1 202	1 477	18 784	1 450	-
10	Berufsschulen . . . . .	8 108	-	7 016	2 990	806	872	11 684	567	-
11	Berufsfach- und Fachschulen . . . . .	3 107	1	2 439	1 805	318	430	4 992	1 390	-
12	Kultur . . . . .	-	-	25 699	22 180	757	1 372	50 008	1 046	330
13	darunter Wissenschaftspflege . .	-	-	444	222	12	-	678	-	4
14	Theater und Konzerte . .	-	-	12 455	16 370	335	757	29 917	573	-
15	Soziale Angelegenheiten .	-	971	45 292	113 092	2 211	1 427	162 022	1 980	1 168
16	darunter Verwaltung der sozialen Angelegenheiten, der Jugendhilfe und des Lastenausgleichs . . . .	-	1	31 430	2 044	250	-	33 724	-	-
17	Leistungen der Sozialhilfe (ohne Lastenausgleich) . . . .	-	362	-	67 391	-	72	67 463	29	86
18	Einrichtungen der Sozialhilfe . . . . .	-	12	6 574	6 363	799	1 013	14 749	1 434	595
19	Jugendhilfe und ihre Einrichtungen . . . . .	-	596	7 288	18 528	1 162	192	27 170	465	-
20	Miet- und Lastenzuschüsse . . . .	-	-	-	8	-	-	8	-	-
21	Übrige soziale Maßnahmen . . . . .	-	-	-	9 051	-	-	9 051	-	-
22	Gesundheitspflege . . . .	3 128	220	69 234	35 968	3 128	4 287	112 617	3 380	367
23	darunter Gesundheitsdienst . . .	-	-	10 931	3 540	130	342	14 943	222	-
24	Krankenhäuser, Entbindungs- und Wöchnerinnenheime . . .	3 128	-	46 094	26 357	1 688	3 002	77 141	2 352	341
25	Anstalten für Nerven- und Geisteskranke . . .	-	-	-	-	-	-	-	-	-
26	Sonstige Einrichtungen des Gesundheitswesens .	-	219	7 020	2 813	45	144	10 022	139	-
27	Leibesübungen und Einrichtungen . . . . .	-	1	5 189	3 258	1 265	799	10 511	667	26
28	Bau- und Wohnungswesen . .	-	141	78 577	23 695	18 323	23 419	144 014	24 433	11 958
29	darunter Bauverwaltung, Städtebau und -planung, Vermessungswesen, Katasteramt, Hochbau- und Maschinenamt . . .	-	-	50 872	8 595	518	1 972	61 957	2 126	-
30	Wohnungsbau und Wohnsiedlung . . . . .	-	-	3 687	869	175	5 696	10 427	8 130	11 952
31	Straßen, Wege, Brücken und sonstiger Tiefbau .	-	141	20 730	12 909	17 177	15 565	66 381	14 069	6
32	Trümmerbeseitigung und -verwertung . . . .	-	-	25	58	-	-	83	-	-

Anmerkungen S. 24

## Finanzen 1969

Eigenausgaben und Zuschußbedarf nach Aufgabenbereichen  
bis unter 200 000 Einwohnern

145

DM -

Ausgaben der Vermögensbewegung							Nachrichtlich:	Bereinigte Ausgaben (Bereinigter Finanzbedarf)	Eigenausgaben (Reiner Finanzbedarf) 6)	Zuschußbedarf 6)	Lfd. Nr.
Zu- führungen an Rücklagen und an Kapital- ver- mögen 3)	Erwerb von Grund- ver- mögen	Neu- und Wieder- aufbau, Erwei- terungs- und Umbauten 4)	Neu- anschaf- fung von beweg- lichem Vermögen	zusammen	insgesamt	darunter außer- ordent- liche Ausgaben	Anteil- beträge der o.R. an die so. R.				
2 355	-	3 894	2 748	9 972	76 990	4 537	-	76 969	74 276	64 948	1
222	-	473	305	1 417	29 669	376	-	29 669	26 337	15 699	2
-	-	-	-	-	-	-	-	-	-	-	3
-	-	36	96	149	2 457	31	-	2 457	2 036	1 985	4
9 228	484	54 088	10 014	84 358	246 890	54 831	1 503	246 592	198 308	170 891	5
-	-	-	54	54	5 166	-	-	5 166	5 088	5 025	6
6 266	453	27 761	4 412	43 652	122 746	27 418	1 267	122 719	99 764	87 068	7
1 341	-	8 430	1 215	13 361	26 746	8 344	-	26 744	20 309	17 058	8
998	31	14 734	2 063	19 276	53 092	15 663	236	53 092	41 022	34 226	9
22	-	1 745	1 343	3 677	23 469	1 945	-	23 244	20 031	19 331	10
601	-	1 395	632	4 018	12 118	1 461	-	12 100	8 649	5 915	11
2 947	-	12 339	4 389	21 051	71 059	13 095	37	70 639	68 638	47 117	12
5	-	173	88	270	948	173	37	948	747	552	13
111	-	354	157	1 195	31 112	161	-	30 762	30 720	25 315	14
3 531	63	4 438	1 005	12 185	175 178	5 477	277	170 563	148 133	112 249	15
1	-	-	86	87	33 812	-	-	33 803	28 303	28 257	16
162	-	-	-	277	68 102	-	-	66 928	60 222	45 573	17
756	1	2 315	522	5 623	20 384	3 260	274	18 700	18 240	5 951	18
1 404	62	2 123	397	4 451	32 217	2 217	3	30 469	29 621	20 853	19
-	-	-	-	-	8	-	-	8	+ 89	+ 91	20
-	-	-	-	-	9 051	-	-	9 051	264	244	21
9 766	67	31 326	7 353	52 269	168 234	31 906	2 001	168 053	149 572	69 377	22
38	-	578	604	1 442	16 385	903	-	16 378	15 797	13 098	23
2 411	-	19 024	5 789	29 917	110 186	19 940	-	110 171	96 790	32 655	24
-	-	-	-	-	-	-	-	-	-	-	25
63	-	24	514	740	10 981	-	-	10 826	10 588	4 504	26
7 264	67	11 700	446	20 170	30 682	11 063	2 001	30 678	26 397	19 120	27
43 717	29 452	124 591	1 777	235 928	380 083	159 052	3 523	378 373	280 746	135 682	28
741	10 181	5 452	717	19 217	81 174	14 574	126	81 174	76 205	48 283	29
5 928	-	852	9	26 871	37 298	13 475	-	37 298	36 260	14 875	30
36 991	19 271	117 616	961	188 914	255 436	130 470	3 327	253 726	162 798	69 180	31
-	-	10	-	10	93	-	-	93	93	93	32



Lfd. Nr.	Aufgabenbereich	Bruttoausgaben								
		Zuweisungen an		Verwaltungs- und Zweckausgaben						
		Land (Bund)	Gemeinden und Gemeinde- verbände	Personal- ausgaben	Allgemeiner sächlicher Verwaltungs- aufwand, sonstige sächliche Zweck- <sup>1)</sup> ausgaben	Unter- haltung von unbeweg- lichem Ver- <sup>14)</sup> mögen	Zinsen	zusammen	Tilgung	Ge- währung von Dar- lehen
33	Öffentliche Einrichtungen, Wirtschaftsförderung . . .	-	528	113 375	58 460	9 285	17 261	198 381	16 999	48
	darunter									
34	Stadtentwässerung . . .	-	18	13 268	13 247	1 235	9 674	37 424	8 477	-
35	Beleuchtung und übrige Reinigung des Gemeindegebiets . .	-	68	30 247	25 159	2 868	2 826	61 100	2 223	-
36	Feuerlöschwesen . . . .	-	-	18 597	2 124	323	409	21 453	664	-
37	Einrichtungen der Lebensmittelversorgung und Marktwesen . . . . .	-	-	6 601	4 123	683	793	12 200	841	-
38	Förderung von Land- und Forstwirtschaft, Wirtschaft und Verkehr .	-	442	2 639	3 130	170	1 282	7 221	2 388	48
39	Wirtschaftliche Unter- nehmen (den Kämmerer- verwaltungen zugerechnet)	-	-	-	-	-	-	-	4 766	18 928
40	Finanz- und Steuerverwal- tung, Nicht aufteilbarer Schuldendienst . . . . .	-	-	19 061	2 169	109	150	21 489	27	-
41	Allgemeines Kapital- vermögen (den Kämmerer- verwaltungen zugerechnet)	-	-	-	-	-	-	-	11 037	401
42	Allgemeines Grund- vermögen (den Kämmerer- verwaltungen zugerechnet)	-	-	-	-	-	-	-	3 973	-
43	Sondervermögen (den Kämmererverwaltungen zugerechnet) . . . . .	-	-	-	3 720	72	5	3 797	6	-
44	Kämmererverwaltungen insgesamt . . . . .	69 208	2 332	473 906	307 681	44 963	57 128	883 678	79 133	33 650
	darunter									
45	den Kämmererverwaltungen zugerechnete Ausgaben für das Erwerbsvermögen	-	-	-	3 720	72	5	3 797	19 782	19 329
	<u>Nachrichtlich:</u>									
46	VON DEN ALLGEMEINEN DECKUNGSMITTELN ABZUSETZENDE AUSGABEN FÜR DEN GESAMTHAUSHALT . .	103	46 459	7 300	14 872	4 632	14 475	41 279	15 320	-
	davon									
47	Wirtschaftliche Unternehmen . . . . .	-	-	2 255	4 762	471	3 231	10 719	-	-
48	Allgemeines Kapitalvermögen . . . .	-	-	-	411	-	1 625	2 036	1 419	-
49	Allgemeines Grundvermögen . . . . .	-	-	5 045	9 699	4 161	9 619	28 524	13 901	-
50	Allgemeine Umlageausgaben . . . . .	103	46 459	-	-	-	-	-	-	-
51	ZUFÜHRUNGEN AN RÜCKLAGEN FÜR DEN GESAMTHAUSHALT . .	-	-	-	-	-	-	-	-	-
52	Kämmererverwaltungen insgesamt . . . . .	69 208	2 232	473 906	307 681	44 963	57 128	883 678	79 133	33 650
53	GESAMTAUSGABEN . . . . .	69 311	48 691	481 206	322 553	49 595	71 603	924 957	94 453	33 650

Anmerkungen S. 24

DM -

Ausgaben der Vermögensbewegung					insgesamt	darunter außer- ordent- liche Ausgaben	Nach- richt- lich:	Bereinigte Ausgaben (Berei- nigter Finanz- bedarf)	Eigen- ausgaben (Reiner Finanz- bedarf) 6)	Zuschuß- bedarf 6)	Lfd. Nr.
Zu- führungen an Rücklagen und an Kapital- ver- mögen 3)	Erwerb von Grund- ver- mögen	Neu- und Wieder- aufbau, Erwei- terungen- und Umbauten 4)	Neu- anschaf- fung von beweg- lichem Vermögen	zusammen			Anteil- beträge der o.R. an die so. R.				
29 913	3 282	78 812	7 599	136 653	335 562	86 655	1 054	335 228	310 354	93 424	33
15 481	-	36 579	531	61 068	98 510	36 364	607	98 463	86 475	4 211	34
3 819	9	26 584	4 708	37 343	98 511	26 351	397	98 511	95 792	22 330	35
90	62	1 216	820	2 852	24 305	1 136	-	24 305	23 310	21 735	36
1 180	-	821	211	3 053	15 253	537	-	15 253	15 235	841	37
6 723	1 441	3 452	44	14 096	21 759	12 424	-	21 629	15 384	6 338	38
10 481	-	5 337	755	40 267	40 267	27 243	3 188	40 267	36 291	7 632	39
1 047	-	61	107	1 242	22 731	-	-	22 731	21 897	14 679	40
3 118	-	-	-	14 556	14 556	11 825	6	14 556	14 556	+ 1 358	41
16 642	75 491	3 939	26	100 071	100 071	84 766	1 280	100 071	87 597	13 227	42
1 258	-	250	-	1 514	5 311	-	-	5 311	5 311	+ 8	43
134 235	108 839	319 548	36 078	711 483	1 666 601	479 763	12 869	1 659 022	1 422 016	743 559	44
31 499	75 491	9 526	781	156 408	160 205	123 834	4 474	160 205	143 755	19 493	45
-	-	-	-	15 320	103 161	-	-	-	-	-	46
-	-	-	-	-	10 719	-	-	-	-	-	47
-	-	-	-	1 419	3 455	-	-	-	-	-	48
-	-	-	-	13 901	42 425	-	-	-	-	-	49
-	-	-	-	-	46 562	-	-	-	-	-	50
14 767	-	-	-	14 767	14 767	-	-	-	-	-	51
134 235	108 839	319 548	36 078	711 483	1 666 601	-	-	-	-	-	52
149 002	108 839	319 548	36 078	741 570	1 784 529	-	-	-	-	-	53

3. Kommunale  
noch: 3.6 Bruttoausgaben nach Arten, Bereinigte Ausgaben,  
3.6.23 Kreisfreie Städte mit  
- 1 000

Lfd. Nr.	Aufgabenbereich	Bruttoausgaben								
		Zuweisungen an		Verwaltungs- und Zweckausgaben						
		Land (Bund)	Gemeinden und Gemeinde- verbände	Personal- ausgaben	Allgemeiner sächlicher Verwaltungs- aufwand, sonstige sächliche Zweck- <sup>1)</sup> ausgaben	Unter- haltung von unbeweg- lichen Ver- <sup>14)</sup> mögen	Zinsen	zusammen	Tilgung	Ge- währung von Dar- lehen
1	Allgemeine Verwaltung . .	119	2 867	197 839	87 987	5 587	4 901	296 314	3 593	2 386
2	Öffentliche Sicherheit und Ordnung . . . . .	-	-	86 827	14 638	1 250	554	103 269	845	-
3	darunter Polizei . . . . .	-	-	-	-	-	-	-	-	-
4	Sonstiger Zivilschutz .	-	-	6 432	1 465	92	55	8 044	27	-
5	Schulen . . . . .	273 089	463	214 548	128 998	46 323	42 405	432 274	33 844	269
6	darunter Schulverwaltung . . . .	-	-	18 970	4 155	66	34	23 225	5	1
7	Volks- und Sonderschulen	141 278	75	76 425	63 410	30 733	23 812	194 380	16 239	-
8	Mittelschulen . . . . .	27 277	8	11 254	9 236	3 300	4 714	28 504	5 739	268
9	Höhere Schulen . . . . .	61 584	337	54 112	19 522	6 184	6 150	85 968	5 484	-
10	Berufsschulen . . . . .	31 706	-	26 609	13 566	4 290	5 616	50 081	3 864	-
11	Berufsfach- und Fachschulen . . . . .	11 244	1	21 049	13 627	1 449	1 462	37 587	2 302	-
12	Kultur . . . . .	5 659	-	179 629	104 158	6 607	7 886	298 280	10 172	516
13	darunter Wissenschaftspflege . .	5 659	-	12 831	7 394	833	794	21 852	478	92
14	Theater und Konzerte . .	-	-	119 283	63 121	3 187	3 725	189 316	2 956	50
15	Soziale Angelegenheiten .	-	4 737	223 605	527 818	12 004	6 190	769 617	6 813	4 249
16	darunter Verwaltung der sozialen Angelegenheiten, der Jugendhilfe und des Lastenausgleichs . . . .	-	1	145 216	9 510	742	4	155 472	2	-
17	Leistungen der Sozialhilfe (ohne Lastenausgleich) . . . .	-	1 303	-	310 324	-	72	310 396	30	151
18	Einrichtungen der Sozialhilfe . . . . .	-	13	40 486	31 540	5 959	4 185	82 170	4 497	988
19	Jugendhilfe und ihre Einrichtungen . . . . .	-	3 375	37 903	102 236	5 303	1 366	146 808	2 116	-
20	Miet- und Lastenzuschüsse . . . .	-	-	-	35	-	-	35	-	-
21	Übrige soziale Maßnahmen . . . . .	-	45	-	33 116	-	-	33 116	-	-
22	Gesundheitspflege . . . .	3 129	255	311 510	172 145	18 407	15 105	517 167	12 734	14 261
23	darunter Gesundheitsdienst . . .	1	35	42 281	11 388	561	604	54 834	466	-
24	Krankenhäuser, Entbindungs- und Wohnnerinnenheime . . .	3 128	-	223 464	136 404	11 613	10 577	382 058	9 277	13 854
25	Anstalten für Nerven- und Geistesranke . . .	-	-	-	-	-	-	-	-	-
26	Sonstige Einrichtungen des Gesundheitswesens .	-	219	27 813	8 060	474	268	36 615	273	102
27	Leibesübungen und Einrichtungen . . . . .	-	1	17 952	16 293	5 759	3 656	43 660	2 718	305
28	Bau- und Wohnungswesen . .	6	1 877	320 570	118 551	89 480	131 416	660 017	132 820	72 113
29	darunter Bauverwaltung, Städtebau und -planung, Vermessungswesen, Katasteramt, Hochbau- und Maschinenamt . . . .	6	-	204 787	39 960	1 520	12 950	259 217	15 768	-
30	Wohnungsbau und Wohnsiedlung . . . . .	-	-	20 262	9 668	775	43 787	74 492	41 624	71 522
31	Straßen, Wege, Brücken und sonstiger Tiefbau .	-	1 877	83 326	61 853	84 068	73 168	302 415	74 521	591
32	Trümmerbeseitigung und -verwertung . . . .	-	-	169	813	344	-	1 326	-	-

Anmerkungen S. 24



## Finanzen 1969

## Eigenausgaben und Zuschußbedarf nach Aufgabenbereichen

149

100 000 und mehr Einwohnern

DM -

Ausgaben der Vermögensbewegung							Nachrichtlich:	Bereinigte Ausgaben (Bereinigter Finanzbedarf)	Eigenausgaben (Reiner Finanzbedarf) 6)	Zuschußbedarf 6)	Lfd. Nr.
Zu- führungen an Rücklagen und an Kapital- ver- mögen 3)	Erwerb von Grund- ver- mögen	Neu- und Wieder- aufbau, Erwei- terungs- und Umbauten 4)	Neu- anschaf- fung von beweg- lichem Vermögen	zusammen	insgesamt	darunter außer- ordent- liche Ausgaben	Anteil- beträge der o.R. an die so. R.				
4 210	-	23 499	7 748	41 436	340 736	22 558	-	340 668	327 233	273 152	1
318	-	625	570	2 358	105 627	562	-	105 627	96 166	56 868	2
-	-	-	-	-	-	-	-	-	-	-	3
96	-	138	190	451	8 495	214	-	8 495	6 760	6 262	4
20 001	6 358	256 735	35 959	353 166	1 058 992	252 051	7 655	1 057 514	873 096	725 398	5
1 223	-	122	147	1 498	24 723	222	-	24 723	24 147	22 605	6
14 199	1 390	128 319	17 762	177 909	513 642	118 894	3 077	512 759	434 537	360 518	7
1 472	277	33 868	4 465	46 089	101 878	32 735	1 281	101 854	83 397	64 429	8
1 733	4 604	66 627	6 020	84 468	232 357	70 512	2 785	232 328	182 632	149 731	9
76	15	17 370	4 262	25 587	107 374	17 668	512	107 042	87 027	82 768	10
1 298	72	10 392	2 081	16 145	64 977	10 211	-	64 856	47 706	36 369	11
12 288	283	40 368	17 265	80 892	384 831	52 734	301	384 243	364 676	261 982	12
1 033	-	6 580	3 651	11 834	39 345	7 409	37	39 329	34 589	25 702	13
4 096	-	10 311	1 620	19 033	208 349	9 568	214	207 955	198 028	151 139	14
15 007	2 512	22 042	3 215	53 838	828 192	25 820	1 252	804 356	709 606	541 890	15
1	-	12	406	421	155 894	-	-	155 872	134 214	133 953	16
194	-	-	-	375	312 074	-	-	306 210	276 012	219 780	17
6 100	2 249	12 287	1 464	27 585	109 768	16 148	1 024	105 351	100 255	39 576	18
2 898	263	9 743	1 345	16 365	166 548	7 399	228	153 067	148 620	103 131	19
-	-	-	-	-	35	-	-	35	+ 206	+ 208	20
-	-	-	-	-	33 161	-	-	33 109	73	+ 5	21
29 802	2 287	105 092	20 864	185 040	705 591	122 790	5 671	704 407	622 796	266 761	22
5 144	-	983	859	7 452	62 322	1 389	-	62 045	60 223	49 944	23
11 961	1 179	65 659	16 901	118 831	504 017	86 535	1 497	503 987	434 675	135 570	24
-	-	-	-	-	-	-	-	-	-	-	25
470	-	893	1 704	3 442	40 276	815	6	39 622	38 391	20 780	26
12 227	1 108	37 557	1 400	55 315	98 976	34 051	4 168	98 753	89 507	60 467	27
124 033	150 173	509 327	6 854	995 320	1 657 220	704 216	16 945	1 652 675	1 248 474	582 774	28
8 240	42 196	12 147	1 991	80 342	339 565	59 686	1 886	339 323	321 936	192 013	29
31 582	17 279	14 229	133	176 369	250 861	121 899	4 680	250 861	242 718	81 816	30
84 078	90 504	474 606	4 549	728 849	1 033 141	514 604	10 309	1 028 838	656 849	293 354	31
20	-	590	-	610	1 936	326	-	1 936	1 213	829	32

Lfd. Nr.	Aufgabenbereich	Bruttoausgaben								
		Zuweisungen an		Verwaltungs- und Zweckausgaben						
		Land (Bund)	Gemeinden und Gemeinde- verbände	Personal- ausgaben	Allgemeiner sächlicher Verwaltungs- aufwand, sonstige sächliche Zweck- <sup>1)</sup> ausgaben	Unter- haltung von unbeweg- lichem Ver- <sup>14)</sup> mögen	Zinsen	zusammen	Tilgung	Ge- währung von Dar- lehen
33	Öffentliche Einrichtungen, Wirtschaftsförderung . . .	-	1 370	484 644	297 901	45 321	77 165	905 031	72 198	2 659
	darunter									
34	Stadtentwässerung . . .	-	49	48 869	52 493	6 067	43 516	150 945	33 841	17
35	Beleuchtung und übrige Reinigung des Gemeindegebiets . .	-	862	144 185	143 569	12 565	10 785	311 104	11 217	-
36	Feuerlöschwesen . . . .	-	-	95 175	8 554	1 533	1 486	106 748	1 524	-
37	Einrichtungen der Lebensmittelversorgung und Marktwesen . . . . .	-	-	33 795	23 291	4 204	4 578	65 868	3 914	-
38	Förderung von Land- und Forstwirtschaft, Wirtschaft und Verkehr .	-	459	9 756	14 533	325	4 382	28 996	6 038	2 632
39	Wirtschaftliche Unter- nehmen (den Kämmerer- verwaltungen zugerechnet)	-	-	-	9 620	-	-	9 620	101 999	74 027
40	Finanz- und Steuerverwal- tung, Nicht aufteilbarer Schuldendienst . . . . .	-	-	76 595	15 953	412	3 225	96 185	68	-
41	Allgemeines Kapital- vermögen (den Kämmerer- verwaltungen zugerechnet)	-	-	-	-	-	-	-	51 006	6 722
42	Allgemeines Grund- vermögen (den Kämmerer- verwaltungen zugerechnet)	-	-	-	955	-	-	955	9 055	1 193
43	Sondervermögen (den Kämmerer- verwaltungen zugerechnet) . . . . .	-	-	25 137	16 688	394	33	42 252	27	6 869
44	Kämmererverwaltungen insgesamt . . . . .	282 002	11 569	2 120 904	1 495 412	225 785	288 880	4 130 981	435 174	185 264
	darunter									
45	den Kämmererverwaltungen zugerechnete Ausgaben für das Erwerbsvermögen	-	-	25 137	27 263	394	33	52 827	162 087	88 811
	<u>Nachrichtlich:</u>									
46	VON DEN ALLGEMEINEN DECKUNGSMITTELN ABZUSETZENDE AUSGABEN FÜR DEN GESAMTHAUSHALT . .	496	199 500	30 109	83 342	19 975	96 727	230 153	64 692	-
	davon									
47	Wirtschaftliche Unternehmen . . . . .	-	-	8 077	44 057	3 454	41 646	97 234	-	-
48	Allgemeines Kapitalvermögen . . . . .	-	7 315	-	3 271	-	10 738	14 009	21 234	-
49	Allgemeines Grundvermögen . . . . .	-	-	22 032	36 014	16 521	44 343	118 910	43 458	-
50	Allgemeine Umlageausgaben . . . . .	496	192 185	-	-	-	-	-	-	-
51	ZUFÜHRUNGEN AN RÜCKLAGEN FÜR DEN GESAMTHAUSHALT . .	-	-	-	-	-	-	-	-	-
52	Kämmererverwaltungen insgesamt . . . . .	282 002	11 569	2 120 904	1 495 412	225 785	288 880	4 130 981	435 174	185 264
53	GESAMTAUSGABEN . . . . .	282 498	211 069	2 151 013	1 578 754	245 760	385 607	4 361 134	499 866	185 264

Anmerkungen S. 24

Ausgaben der Vermögensbewegung					insgesamt	darunter außer- ordent- liche Ausgaben	Nach- richt- lich:	Bereinigte Ausgaben (Berei- nigter Finanz- bedarf)	Eigen- ausgaben (Reiner Finanz- bedarf) 6)	Zuschuß- bedarf 6)	Lfd. Nr.
Zu- führungen an Rücklagen und an Kapital- ver- mögen 3)	Erwerb von Grund- ver- mögen	Neu- und Wieder- aufbau, Erwei- terungs- und Umbauten 4)	Neu- anschaf- fung von beweg- lichem Vermögen	zusammen			Anteil- beträge der o.R. an die ao. R.				
96 707	20 348	291 729	34 305	517 946	1 424 347	286 629	4 169	1 422 049	1 344 623	412 378	33
49 011	688	151 912	2 090	237 559	388 553	133 687	1 669	387 838	346 467	+ 1 601	34
21 293	1 957	49 432	22 491	106 390	418 356	47 505	1 317	417 647	407 065	106 800	35
213	440	5 916	4 418	12 511	119 259	4 936	249	119 259	116 078	107 713	36
6 748	5	9 358	929	20 954	86 822	9 029	210	86 822	86 661	2 705	37
9 724	11 948	9 674	210	40 226	69 681	31 293	-	69 551	58 780	29 572	38
74 147	5 545	102 799	1 742	360 259	369 879	270 687	9 254	369 879	312 838	82 615	39
2 071	-	61	468	2 668	98 853	-	-	98 853	96 287	53 387	40
21 521	-	-	-	79 249	79 249	61 354	378	79 249	75 252	+ 14 031	41
71 947	238 055	25 684	343	346 277	347 232	320 521	1 428	343 823	273 911	18 172	42
45 570	-	661	299	53 426	95 678	280	-	95 678	95 578	+ 1 152	43
517 622	425 561	1 378 622	129 632	3 071 875	7 496 427	2 120 202	47 053	7 459 021	6 440 536	3 260 194	44
213 185	243 600	129 144	2 384	839 211	892 038	652 842	11 060	888 629	757 579	85 604	45
-	-	-	-	64 692	494 841	-	-	-	-	-	46
-	-	-	-	-	97 234	-	-	-	-	-	47
-	-	-	-	21 234	42 558	-	-	-	-	-	48
-	-	-	-	43 458	162 368	-	-	-	-	-	49
-	-	-	-	-	192 681	-	-	-	-	-	50
60 790	-	-	-	60 790	60 790	-	-	-	-	-	51
517 622	425 561	1 378 622	129 632	3 071 875	7 496 427	-	-	-	-	-	52
578 412	425 561	1 378 622	129 632	3 197 357	8 052 058	-	-	-	-	-	53



Lfd. Nr.	Aufgabenbereich	Bruttoausgaben								
		Zuweisungen an		Verwaltungs- und Zweckausgaben						
		Land (Bund)	Gemeinden und Gemeinde- verbände	Personal- ausgaben	Allgemeiner sächlicher Verwaltungs- aufwand, sonstige sächliche Zweck- <sup>1)</sup> ausgaben	Unter- haltung von unbeweg- lichen Ver- <sup>14)</sup> mögen	Zinsen	zusammen	Tilgung	Ge- währung von Dar- lehen
1	Allgemeine Verwaltung . .	-	-	19 281	5 877	357	163	25 678	266	-
2	Öffentliche Sicherheit und Ordnung . . . . .	-	-	6 955	1 431	121	102	8 609	378	-
3	darunter Polizei . . . . .	-	-	-	-	-	-	-	-	-
4	Sonstiger Zivilschutz .	-	-	628	122	7	-	757	-	-
5	Schulen . . . . .	25 314	4	18 428	10 452	3 364	3 019	35 263	3 113	-
6	darunter Schulverwaltung . . . .	-	-	1 407	203	12	-	1 622	-	-
7	Volks- und Sonderschulen	14 172	4	7 505	5 645	2 274	1 122	16 546	1 441	-
8	Mittelschulen . . . . .	2 129	-	1 153	860	160	762	2 935	856	-
9	Höhere Schulen . . . . .	5 874	-	5 272	1 727	612	654	8 265	492	-
10	Berufsschulen . . . . .	2 276	-	1 943	1 186	200	468	3 797	303	-
11	Berufsfach- und Fachschulen . . . . .	863	-	371	571	90	13	1 045	21	-
12	Kultur . . . . .	-	-	4 597	4 162	176	141	9 076	151	3
13	darunter Wissenschaftspflege . .	-	-	4	21	-	-	25	-	-
14	Theater und Konzerte . .	-	-	351	2 607	71	122	3 151	108	3
15	Soziale Angelegenheiten .	-	414	15 724	41 000	532	295	57 551	477	141
16	darunter Verwaltung der sozialen Angelegenheiten, der Jugendhilfe und des Lastenausgleichs . . . .	-	3	12 126	769	66	-	12 961	-	-
17	Leistungen der Sozialhilfe (ohne Lastenausgleich) . . . .	-	187	-	24 357	-	-	24 357	-	18
18	Einrichtungen der Sozialhilfe . . . . .	-	-	2 573	1 700	298	268	4 839	466	60
19	Jugendhilfe und ihre Einrichtungen . . . . .	-	224	1 025	6 720	168	17	7 930	11	13
20	Miet- und Lastenzuschüsse . . . .	-	-	-	84	-	-	84	-	-
21	Übrige soziale Maßnahmen . . . . .	-	-	-	3 617	-	-	3 617	-	-
22	Gesundheitspflege . . . .	-	49	12 084	7 198	535	726	20 543	605	125
23	darunter Gesundheitsdienst . . .	-	31	4 655	1 054	87	15	5 811	100	-
24	Krankenhäuser, Entbindungs- und Wöchnerinnenheime . . .	-	-	4 284	3 984	109	586	8 963	120	50
25	Anstalten für Nerven- und Geisteskranke . . .	-	-	-	-	-	-	-	-	-
26	Sonstige Einrichtungen des Gesundheitswesens .	-	18	1 681	566	20	13	2 280	2	-
27	Leibesübungen und Einrichtungen . . . . .	-	-	1 464	1 594	319	112	3 489	383	75
28	Bau- und Wohnungswesen . .	-	26	26 810	9 728	6 543	5 153	48 234	6 296	1 259
29	darunter Bauverwaltung, Städtebau und -planung, Vermessungswesen, Katasteramt, Hochbau- und Maschinenamt . . . .	-	-	17 802	2 734	133	861	21 530	876	-
30	Wohnungsbau und Wohnsiedlung . . . . .	-	-	1 198	610	14	755	2 577	1 117	1 259
31	Straßen, Wege, Brücken und sonstiger Tiefbau .	-	26	6 723	6 187	6 042	3 430	22 382	4 273	-
32	Trümmerbeseitigung und -verwertung . . . .	-	-	-	-	-	-	-	-	-

Anmerkungen S. 24

[illegible]

Lfd. Nr.	Aufgabenbereich	Bruttoausgaben								
		Zuweisungen an		Verwaltungs- und Zweckausgaben						
		Land (Bund)	Gemeinden und Gemeinde- verbände	Personal- ausgaben	Allgemeiner sächlicher Verwaltungs- aufwand, sonstige sächliche Zweck-1) ausgaben	Unter- haltung von unbeweg- lichem Ver-14) mögen	Zinsen	zusammen	Tilgung	Ge- währung von Dar- lehen
33	Öffentliche Einrichtungen, Wirtschaftsförderung . . . darunter	-	119	34 684	26 210	2 908	6 095	69 897	8 509	14
34	Stadtentwässerung . . .	-	30	3 431	5 313	428	3 490	12 662	3 711	-
35	Beleuchtung und übrige Reinigung des Gemeindegebiets . .	-	-	10 305	10 372	903	505	22 085	425	-
36	Feuerlöschwesen . . . .	-	-	4 995	838	86	130	6 049	145	-
37	Einrichtungen der Lebensmittelversorgung und Marktwesen . . . . .	-	-	2 823	1 572	267	377	5 039	932	-
38	Förderung von Land- und Forstwirtschaft, Wirtschaft und Verkehr .	-	83	815	3 387	8	727	4 937	2 382	14
39	Wirtschaftliche Unter- nehmen (den Kämmerer- verwaltungen zugerechnet)	-	-	-	-	-	-	-	1 303	8 928
40	Finanz- und Steuerverwal- tung, Nicht aufteilbarer Schuldendienst . . . . .	-	-	7 712	754	41	11	8 518	5	-
41	Allgemeines Kapital- vermögen (den Kämmerer- verwaltungen zugerechnet)	-	-	-	-	-	-	-	100	563
42	Allgemeines Grund- vermögen (den Kämmerer- verwaltungen zugerechnet)	-	-	-	-	-	-	-	-	-
43	Sondervermögen (den Kämmererverwaltungen zugerechnet) . . . . .	-	-	-	25	5	11	41	17	20
44	Kämmererverwaltungen insgesamt . . . . .	25 314	612	146 275	106 837	14 582	15 716	283 410	21 220	11 053
	darunter									
45	den Kämmererverwaltungen zugerechnete Ausgaben für das Erwerbsvermögen	-	-	-	25	5	11	41	1 420	9 511
	<u>Nachrichtlich:</u>									
46	VON DEN ALLGEMEINEN DECKUNGSMITTELN ABZUSETZENDE AUSGABEN FÜR DEN GESAMTHAUSHALT . .	-	16 255	2 390	3 894	1 308	4 016	11 608	3 235	-
	davon									
47	Wirtschaftliche Unternehmen . . . . .	-	-	327	1 256	209	1 684	3 476	-	-
48	Allgemeines Kapitalvermögen . . . . .	-	-	-	-	-	-	-	2	-
49	Allgemeines Grundvermögen . . . . .	-	-	2 063	2 638	1 099	2 332	8 132	3 233	-
50	Allgemeine Umlageausgaben . . . . .	-	16 255	-	-	-	-	-	-	-
51	ZUFÜHRUNGEN AN RÜCKLAGEN FÜR DEN GESAMTHAUSHALT . .	-	-	-	-	-	-	-	-	-
52	Kämmererverwaltungen insgesamt . . . . .	25 314	612	146 275	106 837	14 582	15 716	283 410	21 220	11 053
53	GESAMTAUSGABEN . . . . .	25 314	16 867	148 665	110 731	15 890	19 732	295 018	24 455	11 053



DM -

Ausgaben der Vermögensbewegung							Nach- richt- lich:	Bereinigte Ausgaben (Berei- nigter Finanz- bedarf)	Eigen- ausgaben (Reiner Finanz- bedarf) 6)	Zuschuß- bedarf 6)	Lfd. Nr.
Zu- führungen an Rücklagen und an Kapital- ver- mögen 3)	Erwerb von Grund- ver- mögen	Neu- und Wieder- aufbau, Erwei- terungs- und Umbauten 4)	Neu- anschaf- fung von beweg- lichem Vermögen	zusammen	insgesamt	darunter außer- ordent- liche Ausgaben	Anteil- beträge der o.R. an die ao. R.				
10 812	1 627	21 814	2 767	45 543	115 559	20 914	967	115 498	108 393	34 292	33
5 596	3	11 829	138	21 277	33 969	11 418	470	33 957	31 337	2 622	34
2 614	-	1 454	1 530	6 023	28 108	624	1	28 108	27 853	7 099	35
406	-	1 875	687	3 113	9 162	1 986	434	9 142	8 470	6 877	36
453	-	247	64	1 696	6 735	117	4	6 735	6 728	656	37
1 040	1 622	2 564	9	7 631	12 651	4 181	21	12 651	9 386	2 031	38
17 408	-	720	195	28 554	28 554	24 772	-	28 554	24 905	2 531	39
-	-	-	24	29	8 547	-	-	8 547	8 293	6 689	40
484	-	-	-	1 147	1 147	100	-	1 147	1 147	+ 183	41
3 835	20 786	903	4	25 528	25 528	22 001	75	25 528	23 361	2 670	42
8	-	1	-	46	87	-	-	87	87	36	43
52 192	33 230	88 315	10 171	216 181	525 517	142 363	8 752	523 288	449 308	245 256	44
21 735	20 786	1 624	199	55 275	55 316	46 873	75	55 316	49 500	5 054	45
-	-	-	-	3 235	31 098	-	-	-	-	-	46
-	-	-	-	-	3 476	-	-	-	-	-	47
-	-	-	-	2	2	-	-	-	-	-	48
-	-	-	-	3 233	11 365	-	-	-	-	-	49
-	-	-	-	-	16 255	-	-	-	-	-	50
4 134	-	-	-	4 134	4 134	-	-	-	-	-	51
52 192	33 230	88 315	10 171	216 181	525 517	-	-	-	-	-	52
56 326	33 230	88 315	10 171	223 550	560 749	-	-	-	-	-	53

Lfd. Nr.	Aufgabenbereich	Bruttoausgaben								
		Zuweisungen an		Verwaltungs- und Zweckausgaben						
		Land (Bund)	Gemeinden und Gemeinde- verbände	Personal- ausgaben	Allgemeiner sächlicher Verwaltungs- aufwand, sonstige sächliche Zweck- <sup>1)</sup> ausgaben	Unter- haltung von unbeweg- lichem Ver- <sup>14)</sup> mögen	Zinsen	zusammen	Tilgung	Ge- währung von Dar- lehen
1	Allgemeine Verwaltung . .	-	4 162	252 509	95 424	6 924	5 404	360 261	13 383	708
2	Öffentliche Sicherheit und Ordnung . . . . .	-	669	105 659	22 574	1 960	937	131 130	1 722	91
3	darunter Polizei . . . . .	-	-	-	-	-	-	-	-	-
4	Sonstiger Zivilschutz <sup>7)</sup>	-	-	2 341	863	81	21	3 306	47	-
5	Schulen . . . . .	283 737	61 802	165 899	237 236	39 428	39 673	482 236	46 854	3 700
6	darunter Schulverwaltung <sup>7)</sup> . . .	-	14	20 036	3 763	156	4	23 959	2	208
7	Volks- und Sonderschulen	190 279	30 466	88 460	164 412	29 929	23 110	305 911	21 028	2 262
8	Mittelschulen . . . . .	26 029	9 026	13 045	20 535	2 421	6 261	42 262	6 339	940
9	Höhere Schulen . . . . .	38 553	15 147	25 636	20 471	2 883	6 544	55 534	15 296	-
10	Berufsschulen . . . . .	23 311	6 452	12 258	18 818	2 684	3 345	37 105	3 602	205
11	Berufsfach- und Fachschulen <sup>7)</sup> . . . . .	5 557	602	3 445	6 920	1 199	279	11 843	391	85
12	Kultur . . . . .	-	2 022	22 490	38 679	1 807	374	63 350	266	223
13	darunter Wissenschaftspflege <sup>8)</sup> .	-	8	359	372	4	-	735	-	16
14	Theater und Konzerte <sup>7)</sup> .	-	1 027	1 636	11 753	253	147	13 789	70	3
15	Soziale Angelegenheiten .	-	18 187	157 206	475 279	4 103	1 097	637 685	1 470	486
16	darunter Verwaltung der sozialen Angelegenheiten, der Jugendhilfe und des Lastenausgleichs <sup>8)</sup> . .	-	836	114 871	10 822	861	-	126 554	-	-
17	Leistungen der Sozialhilfe (ohne Lastenausgleich) . . . .	-	2 187	-	279 147	-	3	279 150	3	150
18	Einrichtungen der Sozialhilfe <sup>8)</sup> . . . . .	-	877	9 428	18 580	1 031	670	29 709	745	96
19	Jugendhilfe und ihre Einrichtungen <sup>8)</sup> . . . . .	-	14 012	11 844	83 578	1 618	253	97 293	489	53
20	Miet- und Lastenzuschüsse <sup>8)</sup> . . .	-	-	-	52	-	-	52	-	-
21	Übrige soziale Maßnahmen <sup>8)</sup> . . . . .	-	45	-	42 330	-	-	42 330	-	5
22	Gesundheitspflege . . . .	48	17 088	190 985	144 907	11 007	5 760	352 659	9 047	2 681
23	davon Gesundheitsdienst <sup>8)</sup> . .	12	1 563	43 832	16 013	576	125	60 546	260	410
24	Krankenhäuser, Entbindungs- und Wöchnerinnenheime <sup>7)</sup> . .	-	8 479	120 504	95 848	3 907	3 826	224 085	5 762	1 714
25	Anstalten für Nerven- und Geistesranke . . .	-	-	-	16	-	-	16	-	-
26	Sonstige Einrichtungen des Gesundheitswesens <sup>8)</sup>	-	1 404	14 092	7 942	215	63	22 312	69	200
27	Leibesübungen und Einrichtungen <sup>8)</sup> . . . . .	30	5 015	8 502	16 806	3 965	1 193	30 466	2 160	254
28	Bau- und Wohnungswesen . .	18	15 313	387 934	132 567	106 956	34 089	661 546	46 733	26 474
29	darunter Bauverwaltung, Städtebau und -planung, Vermessungswesen, Katasteramt, Hochbau- und Maschinenamt <sup>8)</sup> . .	-	510	184 876	41 680	1 587	2 042	230 185	2 980	364
30	Wohnungsbau und Wohnsiedlung . . . . .	-	324	21 622	7 470	279	6 700	36 071	10 298	24 829
31	Straßen, Wege, Brücken und sonstiger Tiefbau .	14	12 441	132 983	51 078	93 750	23 886	301 697	30 395	127
32	Trümmerbeseitigung und -verwertung <sup>8)</sup> . . .	-	-	-	-	-	-	-	-	-

Anmerkungen S. 24

DM -

Ausgaben der Vermögensbewegung							Nachrichtlich:	Bereinigte Ausgaben (Bereinigter Finanzbedarf)	Eigenausgaben (Reiner Finanzbedarf) 6)	Zuschußbedarf 6)	Lfd. Nr.
Zuführungen an Rücklagen und an Kapitalvermögen 3)	Erwerb von Grundvermögen	Neu- und Wiederaufbau, Erweiterungs- und Umbauten 4)	Neuanschaffung von beweglichem Vermögen	zusammen	insgesamt	darunter außerordentliche Ausgaben	Anteilbeträge der o.R. an die ao. R.				
26 815	2 134	55 682	11 698	110 420	474 843	61 734	3 593	467 361	462 044	379 494	1
937	246	2 817	1 746	7 559	139 358	3 184	664	138 942	134 915	84 146	2
-	-	-	-	-	-	-	-	-	-	-	3
195	6	19	285	552	3 858	50	-	3 847	3 405	3 201	4
105 985	26 696	494 543	65 610	743 388	1 571 163	557 980	38 692	1 496 573	1 080 877	829 651	5
2 657	6	137	149	3 159	27 132	153	-	26 932	26 567	25 005	6
75 477	17 662	293 027	36 787	446 243	972 899	323 406	24 055	932 582	681 786	540 576	7
6 889	1 328	85 428	10 074	110 998	188 315	94 250	7 319	178 226	114 516	78 334	8
15 403	4 886	78 257	9 820	123 662	232 896	96 353	6 512	217 017	139 722	101 040	9
4 355	2 459	33 758	5 735	50 114	116 982	40 082	545	109 764	89 882	61 883	10
510	296	2 805	1 590	5 677	23 679	2 491	233	23 167	20 822	17 437	11
9 116	621	8 239	5 036	23 501	88 873	6 881	1 133	86 562	80 600	64 394	12
11	-	16	27	70	813	-	-	799	760	602	13
6 531	138	953	316	8 011	22 827	1 391	25	22 248	21 885	16 713	14
14 333	2 720	19 957	3 364	42 330	698 202	23 194	3 960	675 583	574 903	464 444	15
1	-	1	441	443	127 833	-	-	127 024	107 242	106 764	16
58	-	-	-	211	281 548	-	-	278 661	245 879	196 135	17
5 466	2 187	8 865	1 653	19 012	49 598	13 870	1 244	48 383	45 807	17 796	18
6 602	240	7 301	815	15 500	126 805	6 216	1 949	110 829	107 602	80 092	19
-	-	-	-	-	52	-	-	52	+ 55	+ 67	20
143	-	49	-	197	42 572	49	-	42 389	1 382	1 217	21
33 104	4 263	125 214	16 017	190 326	560 121	140 702	13 533	542 632	485 712	223 900	22
590	-	826	1 513	3 599	65 720	1 528	82	64 830	62 651	56 702	23
11 956	1 455	57 689	10 464	89 040	321 604	79 211	944	311 130	272 027	67 153	24
-	-	-	-	-	16	-	-	16	16	13	25
804	3	1 412	1 898	4 386	28 102	1 971	70	26 638	25 616	14 668	26
14 915	1 497	39 251	1 191	59 268	94 779	34 801	8 457	92 425	85 211	60 086	27
130 291	123 213	640 570	15 255	982 536	1 659 413	489 376	58 601	1 637 176	1 235 060	678 928	28
6 949	25 075	7 648	2 495	45 511	276 206	35 951	959	275 033	249 463	154 819	29
23 324	23 022	20 394	176	102 043	138 438	55 505	7 148	138 183	125 523	44 972	30
96 726	68 500	586 928	9 801	792 477	1 106 629	368 452	49 259	1 088 476	753 094	398 392	31
-	-	17	-	17	17	-	-	17	17	12	32



Lfd. Nr.	Aufgabenbereich	Bruttoausgaben								
		Zuweisungen an		Verwaltungs- und Zweckausgaben						
		Land (Bund)	Gemeinden und Gemeinde- verbände	Personal- ausgaben	Allgemeiner sächlicher Verwaltungs- aufwand, sonstige sächliche Zweck- <sup>1)</sup> ausgaben	Unter- haltung von unbeweg- lichem Ver- <sup>14)</sup> mögen	Zinsen	zusammen	Tilgung	Ge- währung von Dar- lehen
33	Öffentliche Einrichtungen, Wirtschaftsförderung . . .	64	14 750	218 223	214 650	46 377	64 139	543 389	83 352	4 862
	darunter									
34	Stadtentwässerung . . .	64	4 957	32 739	49 125	11 261	49 694	142 819	65 000	762
35	Beleuchtung und übrige Reinigung des Gemeindegebiets <sup>7)</sup> .	-	1 244	38 003	79 502	11 727	1 217	130 449	1 480	735
36	Feuerlöschwesen <sup>5)</sup> . . . .	-	2 776	14 300	22 264	4 490	1 769	42 823	2 095	42
37	Einrichtungen der Lebensmittelversorgung und Marktwesen <sup>7)</sup> . . . .	-	52	10 338	5 912	924	1 660	18 834	1 490	-
38	Förderung von Land- und Forstwirtschaft, Wirtschaft und Verkehr .	-	3 445	28 345	26 220	4 035	5 210	63 810	7 795	3 323
39	Wirtschaftliche Unter- nehmen (den Kämmerer- verwaltungen zugerechnet)	-	1 041	-	3 191	-	-	3 191	16 380	40 489
40	Finanz- und Steuerverwal- tung, Nicht aufteilbarer Schuldendienst . . . . .	-	519	137 124	15 984	744	2 605	156 457	467	34
41	Allgemeines Kapital- vermögen (den Kämmerer- verwaltungen zugerechnet)	-	250	-	-	-	-	-	911	1 479
42	Allgemeines Grund- vermögen (den Kämmerer- verwaltungen zugerechnet)	-	310	-	812	-	-	812	12 811	1 826
43	Sondervermögen (den Kämmererverwaltungen zugerechnet) . . . . .	-	-	5	1 095	72	573	1 745	839	80
44	Kämmererverwaltungen insgesamt . . . . .	283 867	136 113	1 638 034	1 382 398	219 378	154 651	3 394 461	234 235	83 133
	darunter									
45	den Kämmererverwaltungen zugerechnete Ausgaben für das Erwerbsvermögen	-	1 601	5	5 098	72	573	5 748	30 941	43 874
	<u>Nachrichtlich:</u>									
46	VON DEN ALLGEMEINEN DECKUNGSMITTELN ABZUSETZENDE AUSGABEN FÜR DEN GESAMTHAUSHALT . .	114	974 752	33 711	68 375	19 310	40 186	161 582	28 743	-
	davon									
47	Wirtschaftliche Unternehmen . . . . .	5	868	20 406	40 856	3 677	14 207	79 146	-	-
48	Allgemeines Kapitalvermögen . . . . .	-	38 710	-	885	-	644	1 529	352	-
49	Allgemeines Grundvermögen . . . . .	-	-	13 305	26 634	15 633	25 335	80 907	28 391	-
50	Allgemeine Umlageausgaben . . . . .	109	935 174	-	-	-	-	-	-	-
51	ZUFÜHRUNG AN RÜCKLAGEN FÜR DEN GESAMTHAUSHALT . .	-	-	-	-	-	-	-	-	-
52	Kämmererverwaltungen insgesamt . . . . .	283 867	136 113	1 638 034	1 382 398	219 378	154 651	3 394 461	234 235	83 133
53	GESAMTAUSGABEN . . . . .	283 981	1 110 865	1 671 745	1 450 773	238 688	194 837	3 556 043	262 978	83 133

Eigenausgaben und Zuschußbedarf nach Aufgabenbereichen  
und Ämter sowie Kreise  
DM -

Ausgaben der Vermögensbewegung					insgesamt	darunter außer- ordent- liche Ausgaben	<u>Nach- richt- lich:</u>	Bereinigte Ausgaben (Berei- nigter Finanz- bedarf)	Eigen- ausgaben (Reiner Finanz- bedarf) 6)	Zuschuß- bedarf 6)	Lfd. Nr.
Zu- führungen an Rücklagen und an Kapital- ver- mögen 3)	Erwerb von Grund- ver- mögen	Neu- und Wieder- aufbau, Erwei- terungs- und 4) Umbauten	Neu- anschaf- fung von beweg- lichem Vermögen	zusammen			Anteil- beträge der o.R. an die so. R.				
103 442	28 345	590 083	34 565	844 649	1 402 852	574 719	62 970	1 378 709	1 133 800	404 485	33
59 868	2 599	393 720	2 950	524 899	672 739	397 674	34 343	661 343	498 608	86 086	34
7 595	678	25 558	9 790	45 836	177 529	12 382	755	175 844	173 718	76 899	35
3 538	747	26 611	17 036	50 069	95 668	20 178	4 996	92 199	78 217	58 193	36
1 137	15	1 824	264	4 730	23 616	1 077	4	23 616	23 601	2 004	37
6 656	11 917	61 764	507	91 962	159 217	64 425	6 241	156 947	119 283	61 034	38
36 445	4 526	52 448	1 499	151 787	156 019	109 686	4 235	155 093	129 268	40 644	39
1 336	290	21	1 591	3 739	160 715	332	-	159 377	158 320	130 631	40
11 862	-	-	-	14 252	14 502	2 571	-	14 461	14 461	3 185	41
108 866	225 072	23 873	489	372 937	374 059	307 587	13 386	370 011	341 568	68 522	42
804	322	216	-	2 261	4 006	123	-	4 006	3 929	+ 150	43
583 336	418 448	2 013 663	156 870	3 489 685	7 304 126	2 278 069	200 767	7 126 486	5 835 457	3 372 274	44
157 977	229 920	76 537	1 988	541 237	548 586	419 967	17 621	543 571	489 226	112 201	45
-	-	-	-	28 743	1 165 191	-	-	-	-	-	46
-	-	-	-	-	80 019	-	-	-	-	-	47
-	-	-	-	352	40 591	-	-	-	-	-	48
-	-	-	-	28 391	109 298	-	-	-	-	-	49
-	-	-	-	-	935 283	-	-	-	-	-	50
53 383	-	-	-	53 383	53 383	-	-	-	-	-	51
583 336	418 448	2 013 663	156 870	3 489 685	7 304 126	-	-	-	-	-	52
636 719	418 448	2 013 663	156 870	3 571 811	8 522 700	-	-	-	-	-	53

Lfd. Nr.	Aufgabenbereich	Bruttoausgaben								
		Zuweisungen an		Verwaltungs- und Zweckausgaben						
		Land (Bund)	Gemeinden und Gemeinde- verbände	Personal- ausgaben	Allgemeiner sächlicher Verwaltungs- aufwand, sonstige sächliche Zweck- <sup>1)</sup> ausgaben	Unter- haltung von unbeweg- lichem Ver- <sup>14)</sup> mögen	Zinsen	zusammen	Tilgung	Ge- währung von Dar- lehen
1	Allgemeine Verwaltung . .	-	884	89 324	32 171	1 981	1 099	124 575	1 698	202
2	Öffentliche Sicherheit und Ordnung . . . . .	-	64	30 989	8 077	1 000	482	40 548	980	-
3	darunter Polizei . . . . .	-	-	-	-	-	-	-	-	-
4	Sonstiger Zivilschutz .	-	-	769	249	34	-	1 052	-	-
5	Schulen . . . . .	137 770	7 043	83 643	86 608	17 813	18 779	206 843	26 049	365
6	darunter Schulverwaltung . . . .	-	-	7 325	973	38	-	8 336	-	5
7	Volks- und Sonderschulen	89 621	1 590	45 436	55 770	13 574	10 031	124 811	9 405	-
8	Mittelschulen . . . . .	15 945	601	7 901	9 152	1 446	3 469	21 968	2 709	360
9	Höhere Schulen . . . . .	27 272	2 414	19 260	11 671	2 202	4 452	37 585	13 182	-
10	Berufsschulen . . . . .	3 807	2 296	2 468	6 910	481	719	10 578	625	-
11	Berufsfach- und Fachschulen . . . . .	1 125	102	642	1 170	24	61	1 897	55	-
12	Kultur . . . . .	-	16	16 060	18 240	835	219	35 354	162	11
13	darunter Wissenschaftspflege . .	-	-	244	152	2	-	398	-	8
14	Theater und Konzerte . .	-	5	1 393	8 023	192	105	9 713	63	3
15	Soziale Angelegenheiten .	-	920	43 861	49 069	1 515	527	94 972	882	133
16	darunter Verwaltung der sozialen Angelegenheiten, der Jugendhilfe und des Lastenausgleichs . . . .	-	2	33 816	3 025	204	-	37 045	-	-
17	Leistungen der Sozialhilfe (ohne Lastenausgleich) . . . .	-	17	-	1 453	-	3	1 456	3	-
18	Einrichtungen der Sozialhilfe . . . . .	-	19	4 148	6 609	503	379	11 639	531	-
19	Jugendhilfe und ihre Einrichtungen . . . . .	-	882	5 897	26 078	808	141	32 924	283	53
20	Miet- und Lastenzuschüsse . . . .	-	-	-	2	-	-	2	-	-
21	Übrige soziale Maßnahmen . . . . .	-	-	-	1 512	-	-	1 512	-	-
22	Gesundheitspflege . . . .	-	5 044	66 307	51 155	4 034	2 585	124 081	3 597	1 221
23	davon Gesundheitsdienst . . . .	-	61	1 369	2 287	35	1	3 692	71	-
24	Krankenhäuser, Entbindungs- und Wöchnerinnenheime . . .	-	4 827	52 068	37 721	1 941	1 793	93 523	1 917	1 000
25	Anstalten für Nerven- und Geisteskranke . . . .	-	-	-	16	-	-	16	-	-
26	Sonstige Einrichtungen des Gesundheitswesens .	-	92	6 912	2 342	28	22	9 304	58	-
27	Leibesübungen und Einrichtungen . . . . .	-	64	5 958	8 789	2 030	769	17 546	1 551	221
28	Bau- und Wohnungswesen . .	13	678	134 675	55 351	36 038	19 549	245 613	24 298	13 596
29	darunter Bauverwaltung, Städtebau und -planung, Vermessungswesen, Katasteramt, Hochbau- und Maschinenamt . . . .	-	93	70 228	20 582	547	1 839	93 196	2 530	331
30	Wohnungsbau und Wohnsiedlung . . . . .	-	3	6 526	1 975	104	3 588	12 193	5 030	13 184
31	Straßen, Wege, Brücken und sonstiger Tiefbau .	13	447	51 649	28 142	33 239	13 678	126 708	16 196	81
32	Trümmerbeseitigung und -verwertung . . . .	-	-	-	-	-	-	-	-	-



DM -

Ausgaben der Vermögensbewegung							Nach- richt- lich:	Bereinigte Ausgaben (Berei- nigter Finanz- bedarf)	Eigen- ausgaben (Reiner Finanz- bedarf) 6)	Zuschuß- bedarf 6)	Lfd. Nr.
Zu- führungen an Rücklagen und an Kapital- ver- mögen 3)	Erwerb von Grund- ver- mögen	Neu- und Wieder- aufbau, Erwei- terungs- und 4) Umbauten	Neu- anschaf- fung von beweg- lichem Vermögen	zusammen	insgesamt	darunter außer- ordent- liche Ausgaben	Anteil- beträge der o.R. an die so. R.				
15 476	462	16 666	4 198	38 702	164 161	15 338	1 218	163 262	161 567	138 659	1
269	72	764	410	2 495	43 107	670	287	42 993	42 795	34 007	2
-	-	-	-	-	-	-	-	-	-	-	3
100	6	3	19	128	1 180	-	-	1 179	1 017	954	4
54 484	9 310	205 818	27 346	323 372	675 028	226 239	14 627	651 257	477 874	375 095	5
2 206	-	103	50	2 364	10 700	153	-	10 700	10 677	10 102	6
36 417	5 672	116 270	14 946	182 710	398 732	121 327	9 268	389 474	294 439	240 198	7
4 204	638	39 640	4 416	51 967	90 481	42 725	3 155	85 179	57 244	39 626	8
10 986	2 512	47 885	6 561	81 126	148 397	59 765	2 035	141 409	92 955	66 714	9
48	438	1 285	839	3 235	19 916	1 846	141	17 916	16 588	13 852	10
-	-	383	256	694	3 818	140	-	3 603	3 191	2 900	11
5 762	15	3 783	3 298	13 031	48 401	3 062	130	47 053	44 022	34 711	12
-	-	5	23	36	434	-	-	433	404	362	13
4 073	4	838	269	5 250	14 968	686	-	14 519	14 189	10 410	14
5 837	29	7 500	1 159	15 540	111 432	8 046	777	99 855	93 757	72 700	15
-	-	1	131	132	37 179	-	-	36 565	35 746	35 613	16
-	-	-	-	3	1 476	-	-	1 217	892	654	17
1 016	-	3 623	577	5 747	17 405	5 307	362	16 738	14 517	4 500	18
4 568	29	3 633	442	9 008	42 814	2 487	415	32 915	31 156	20 933	19
-	-	-	-	-	2	-	-	2	+ 5	+ 5	20
100	-	49	-	149	1 661	49	-	1 563	757	695	21
15 217	1 660	32 221	5 393	59 309	188 434	39 804	2 239	184 095	170 674	70 024	22
272	-	37	19	399	4 152	37	40	3 748	3 735	2 716	23
4 742	489	11 243	3 615	23 006	121 356	20 604	13	119 268	109 051	30 431	24
-	-	-	-	-	16	-	-	16	16	16	25
256	-	282	1 056	1 652	11 048	345	-	10 392	10 161	5 717	26
9 947	1 171	20 659	703	34 252	51 862	18 818	2 186	50 671	47 711	31 144	27
71 858	65 140	222 115	4 327	401 334	647 638	235 128	20 739	640 036	499 895	255 872	28
6 610	20 704	5 027	999	36 201	129 490	29 666	638	128 884	112 897	75 822	29
12 323	7 822	6 915	31	45 305	57 501	25 079	3 020	57 351	53 120	19 153	30
51 523	36 312	201 045	2 571	307 728	434 896	172 599	16 442	428 409	313 561	146 509	31
-	-	17	-	17	17	-	-	17	17	16	32

Lfd. Nr.	Aufgabenbereich	Bruttoausgaben								
		Zuweisungen an		Verwaltungs- und Zweckausgaben						
		Land (Bund)	Gemeinden und Gemeinde- verbände	Personal- ausgaben	Allgemeiner sächlicher Verwaltungs- aufwand, sonstige sächliche Zweck-1) ausgaben	Unter- haltung von unbeweg- lichem Ver-14) mögen	Zinsen	zusammen	Tilgung	Ge- währung von Dar- lehen
33	Öffentliche Einrichtungen, Wirtschaftsförderung . . .	-	2 135	132 921	100 174	20 657	34 739	288 491	40 960	694
	darunter									
34	Stadtentwässerung . . .	-	1 259	22 138	25 544	4 702	27 559	79 943	32 630	-
35	Beleuchtung und übrige Reinigung des Gemeindegebiets . .	-	482	30 694	41 005	6 934	778	79 411	976	-
36	Feuerlöschwesen . . . .	-	32	9 371	5 285	619	660	15 935	540	-
37	Einrichtungen der Lebensmittelversorgung und Marktwesen . . . . .	-	44	8 505	4 878	740	1 439	15 562	1 250	-
38	Förderung von Land- und Forstwirtschaft, Wirtschaft und Verkehr .	-	146	1 681	4 254	743	1 490	8 168	1 766	694
39	Wirtschaftliche Unter- nehmen (den Kämmerer- verwaltungen zugerechnet)	-	-	-	336	-	-	336	7 944	26 758
40	Finanz- und Steuerverwal- tung, Nicht aufteilbarer Schuldendienst . . . . .	-	13	48 332	6 311	259	239	55 141	98	-
41	Allgemeines Kapital- vermögen (den Kämmerer- verwaltungen zugerechnet)	-	250	-	-	-	-	-	870	589
42	Allgemeines Grund- vermögen (den Kämmerer- verwaltungen zugerechnet)	-	90	-	775	-	-	775	5 489	156
43	Sondervermögen (den Kämmererverwaltungen zugerechnet) . . . . .	-	-	-	497	17	300	814	430	29
44	Kämmererverwaltungen insgesamt . . . . .	137 783	17 137	646 112	408 764	84 149	78 518	1 217 543	113 457	43 754
	darunter									
45	den Kämmererverwaltungen zugerechnete Ausgaben für das Erwerbsvermögen	-	340	-	1 608	17	300	1 925	14 733	27 532
	<u>Nachrichtlich:</u>									
46	VON DEN ALLGEMEINEN DECKUNGSMITTELN ABZUSETZENDE AUSGABEN FÜR DEN GESAMTHAUSHALT . .	18	295 116	13 238	25 752	8 676	25 272	72 938	17 120	-
	davon									
47	Wirtschaftliche Unternehmen . . . . .	5	49	3 802	9 652	798	9 650	23 902	-	-
48	Allgemeines Kapitalvermögen . . . .	-	11 788	-	157	-	186	343	146	-
49	Allgemeines Grundvermögen . . . . .	-	-	9 436	15 943	7 878	15 436	48 693	16 974	-
50	Allgemeine Umlageausgaben . . . . .	13	283 279	-	-	-	-	-	-	-
51	ZUFÜHRUNGEN AN RÜCKLAGEN FÜR DEN GESAMTHAUSHALT . .	-	-	-	-	-	-	-	-	-
52	Kämmererverwaltungen insgesamt . . . . .	137 783	17 137	646 112	408 764	84 149	78 518	1 217 543	113 457	43 754
53	GESAMTAUSGABEN . . . . .	137 801	312 253	659 350	434 516	92 825	103 790	1 290 481	130 577	43 754

Anmerkungen S. 24

DM -

Ausgaben der Vermögensbewegung							Nachrichtlich	Bereinigte Ausgaben (Bereinigter Finanzbedarf)	Eigenausgaben (Reiner Finanzbedarf 6)	Zuschußbedarf 6)	Lfd. Nr.
Zu- führungen an Rücklagen und an Kapital- ver- mögen 3)	Erwerb von Grund- ver- mögen	Neu- und Wieder- aufbau, Erwei- terungs- und Umbauten 4)	Neu- anschaf- fung von beweg- lichem Vermögen	zusammen	insgesamt	darunter außer- ordent- liche Ausgaben	Anteil- beträge der o.R. an die ao. R.				
58 122	13 710	237 510	17 703	368 699	659 325	238 529	17 273	651 505	559 568	186 585	33
34 025	728	161 513	1 286	230 182	311 384	164 409	7 655	308 129	246 956	33 175	34
5 889	543	12 805	7 798	28 011	107 904	7 391	516	107 478	105 840	41 838	35
906	36	4 754	5 875	12 111	28 078	4 412	766	26 992	23 172	19 747	36
923	-	1 615	209	3 997	19 603	814	4	19 603	19 588	1 904	37
2 371	3 579	15 639	107	24 156	32 470	17 792	1 702	32 331	22 904	12 167	38
8 498	165	7 797	500	51 662	51 998	34 340	210	51 977	48 715	10 937	39
161	-	4	671	934	56 088	-	-	55 808	55 249	45 025	40
4 717	-	-	-	6 176	6 426	1 930	-	6 426	6 426	+ 225	41
57 064	125 866	8 847	154	197 576	198 441	168 345	3 800	195 589	179 535	30 288	42
280	-	116	-	855	1 669	-	-	1 669	1 645	+ 88	43
297 745	216 429	743 141	65 159	1 479 685	2 852 148	971 431	61 300	2 791 525	2 341 722	1 253 590	44
70 559	126 031	16 760	654	256 269	258 534	204 615	4 010	255 661	236 321	40 912	45
-	-	-	-	17 120	385 192	-	-	-	-	-	46
-	-	-	-	-	23 956	-	-	-	-	-	47
-	-	-	-	146	12 277	-	-	-	-	-	48
-	-	-	-	16 974	65 667	-	-	-	-	-	49
-	-	-	-	-	283 292	-	-	-	-	-	50
26 981	-	-	-	26 981	26 981	-	-	-	-	-	51
297 745	216 429	743 141	65 159	1 479 685	2 852 148	-	-	-	-	-	52
324 726	216 429	743 141	65 159	1 523 786	3 264 321	-	-	-	-	-	53



3. Kommunale  
noch: 3.6 Bruttoausgaben nach Arten, Bereinigte Ausgaben,  
3.6.32 Kreisangehörige Gemeinden mit  
- 1 000

Lfd. Nr.	Aufgabenbereich	Bruttoausgaben								
		Zuweisungen an		Verwaltungs- und Zweckausgaben						
		Land (Bund)	Gemeinden und Gemeinde- verbände	Personal- ausgaben	Allgemeiner sächlicher Verwaltungs- aufwand, sonstige sächliche Zweck- <sup>1)</sup> ausgaben	Unter- haltung von unbeweg- lichem Ver- <sup>14)</sup> mögen	Zinsen	zusammen	Tilgung	Ge- währung von Dar- lehen
1	Allgemeine Verwaltung . .	-	505	33 973	14 176	1 047	421	49 617	1 055	179
2	Öffentliche Sicherheit und Ordnung . . . . .	-	71	12 478	3 104	247	211	16 040	263	11
3	darunter Polizei . . . . .	-	-	-	-	-	-	-	-	-
4	Sonstiger Zivilschutz .	-	-	117	58	15	-	190	-	-
5	Schulen . . . . .	54 923	4 667	28 964	43 669	7 640	8 512	88 785	6 397	619
6	darunter Schulverwaltung . . . .	-	14	2 804	487	17	4	3 312	2	-
7	Volks- und Sonderschulen	43 656	3 169	19 525	34 241	6 694	5 890	66 350	4 329	439
8	Mittelschulen . . . . .	4 769	379	2 421	3 854	494	1 093	7 862	623	180
9	Höhere Schulen . . . . .	6 399	380	3 815	3 122	393	1 384	8 714	1 363	-
10	Berufsschulen . . . . .	73	563	207	1 733	19	59	2 018	41	-
11	Berufsfach- und Fachschulen . . . . .	26	162	21	202	21	57	301	26	-
12	Kultur . . . . .	-	54	2 147	4 803	241	70	7 261	51	9
13	darunter Wissenschaftspflege . .	-	-	13	52	-	-	65	-	6
14	Theater und Konzerte . .	-	-	154	1 108	56	38	1 356	7	-
15	Soziale Angelegenheiten .	-	238	11 747	11 798	573	109	24 227	192	-
16	darunter Verwaltung der sozialen Angelegenheiten, der Jugendhilfe und des Lastenausgleichs . . . .	-	150	9 314	1 126	71	-	10 511	-	-
17	Leistungen der Sozialhilfe (ohne Lastenausgleich) . . . .	-	-	-	347	-	-	347	-	-
18	Einrichtungen der Sozialhilfe . . . . .	-	8	878	1 423	109	62	2 472	78	-
19	Jugendhilfe und ihre Einrichtungen . . . . .	-	80	1 555	4 563	393	44	6 555	111	-
20	Miet- und Lastenzuschüsse . . . .	-	-	-	34	-	-	34	-	-
21	Übrige soziale Maßnahmen . . . . .	-	-	-	503	-	-	503	-	-
22	Gesundheitspflege . . . .	30	313	16 935	15 297	2 495	934	35 661	1 200	233
23	davon Gesundheitsdienst . . .	-	106	378	754	7	-	1 139	-	-
24	Krankenhäuser, Entbindungs- und Wöchnerinnenheime . . .	-	1	13 051	10 027	540	493	24 111	587	200
25	Anstalten für Nerven- und Geisteskranke . . .	-	-	-	-	-	-	-	-	-
26	Sonstige Einrichtungen des Gesundheitswesens .	-	148	1 199	1 009	16	17	2 241	4	-
27	Leibesübungen und Einrichtungen . . . . .	30	58	2 307	3 507	1 932	424	8 170	609	33
28	Bau- und Wohnungswesen .	-	535	48 942	21 666	19 140	6 399	96 147	8 346	3 250
29	darunter Bauverwaltung, Städtebau und -planung, Vermessungswesen, Katasteramt, Hochbau- und Maschinenamt . . . .	-	292	21 690	7 843	314	149	29 996	324	33
30	Wohnungsbau und Wohnsiedlung . . . . .	-	6	842	2 088	56	1 346	4 332	1 695	3 177
31	Straßen, Wege, Brücken und sonstiger Tiefbau .	-	154	24 453	9 072	17 087	4 849	55 461	6 225	25
32	Trümmerbeseitigung und -verwertung . . . .	-	-	-	-	-	-	-	-	-

Anmerkungen S. 24

[illegible]



Lfd. Nr.	Aufgabenbereich	Bruttoausgaben								
		Zuweisungen an		Verwaltungs- und Zweckausgaben						
		Land (Bund)	Gemeinden und Gemeinde- verbände	Personal- ausgaben	Allgemeiner sächlicher Verwaltungs- aufwand, sonstige sächliche Zweck- <sup>1)</sup> ausgaben	Unter- haltung von unbeweg- lichem Ver- <sup>14)</sup> mögen	Zinsen	zusammen	Tilgung	Ge- währung von Dar- lehen
33	Öffentliche Einrichtungen, Wirtschaftsförderung . . .	62	2 430	31 119	44 381	10 353	12 142	97 995	16 955	546
	darunter									
34	Stadtentwässerung . . .	62	1 538	5 613	11 008	2 747	9 836	29 204	13 531	500
35	Beleuchtung und übrige Reinigung des Gemeindegebiets . .	-	440	4 356	20 587	2 339	176	27 458	235	-
36	Feuerlöschwesen . . . .	-	78	791	2 642	462	274	4 169	591	13
37	Einrichtungen der Lebensmittelversorgung und Marktwesen . . . . .	-	5	1 643	805	166	172	2 786	220	-
38	Förderung von Land- und Forstwirtschaft, Wirtschaft und Verkehr .	-	107	658	2 913	771	770	5 112	1 465	33
39	Wirtschaftliche Unter- nehmen (den Kämmerer- verwaltungen zugerechnet)	-	500	-	674	-	-	674	1 860	6 080
40	Finanz- und Steuerverwal- tung, Nicht aufteilbarer Schuldendienst . . . . .	-	119	24 888	2 944	143	868	28 843	165	6
41	Allgemeines Kapital- vermögen (den Kämmerer- verwaltungen zugerechnet)	-	-	-	-	-	-	-	-	118
42	Allgemeines Grund- vermögen (den Kämmerer- verwaltungen zugerechnet)	-	24	-	22	-	-	22	3 070	176
43	Sondervermögen (den Kämmererverwaltungen zugerechnet) . . . . .	-	-	-	121	33	19	173	12	36
44	Kämmererverwaltungen insgesamt . . . . .	55 015	9 456	211 193	162 655	41 912	29 685	445 445	39 566	11 263
	darunter									
45	den Kämmererverwaltungen zugerechnete Ausgaben für das Erwerbsvermögen	-	524	-	817	33	19	869	4 942	6 410
	<u>Nachrichtlich:</u>									
46	VON DEN ALLGEMEINEN DECKUNGSMITTELN ABZUSETZENDE AUSGABEN FÜR DEN GESAMTHAUSHALT . .	-	151 702	5 397	9 656	3 950	6 058	25 061	4 252	-
	davon									
47	Wirtschaftliche Unternehmen . . . . .	-	77	3 552	5 573	673	1 394	11 192	-	-
48	Allgemeines Kapitalvermögen . . . . .	-	12 727	-	13	-	82	95	3	-
49	Allgemeines Grundvermögen . . . . .	-	-	1 845	4 070	3 277	4 582	13 774	4 249	-
50	Allgemeine Umlageausgaben . . . . .	-	138 898	-	-	-	-	-	-	-
51	ZUFÜHRUNGEN AN RÜCKLAGEN FÜR DEN GESAMTHAUSHALT . .	-	-	-	-	-	-	-	-	-
52	Kämmererverwaltungen insgesamt . . . . .	55 015	9 456	211 193	162 655	41 912	29 685	445 445	39 566	11 263
53	GESAMTAUSGABEN . . . . .	55 015	161 158	216 590	172 311	45 862	35 743	470 506	43 818	11 263



Ausgaben der Vermögensbewegung					insgesamt	darunter außer- ordentliche Ausgaben	Nach- richt- lich:	Bereinigte Ausgaben (Berei- nigter Finanz- bedarf)	Eigen- ausgaben (Reiner Finanz- bedarf) 6)	Zuschuß- bedarf 6)	Lfd. Nr.
Zu- führungen an Rücklagen und an Kapital- ver- mögen 3)	Erwerb von Grund- ver- mögen	Neu- und Wieder- aufbau, Erwei- terungs- und 4)	Neu- anschaf- fung von beweg- lichem Vermögen	zusammen			Anteil- beträge der o.R. an die ao. R.				
18 154	7 175	127 937	6 204	176 971	277 458	124 986	12 752	273 324	219 546	75 487	33
9 924	789	86 032	327	111 103	141 907	87 259	8 613	139 801	103 076	16 589	34
911	51	5 900	1 220	8 317	36 215	2 078	126	36 118	35 877	18 274	35
512	4	2 441	3 583	7 144	11 391	1 911	176	10 776	8 320	6 530	36
210	-	170	50	650	3 441	256	-	3 441	3 441	100	37
434	4 333	12 191	80	18 536	23 755	14 690	1 000	23 264	16 551	6 441	38
8 055	404	11 867	167	28 433	29 607	23 930	968	29 267	24 640	5 822	39
249	290	-	193	903	29 865	332	-	29 665	29 490	25 435	40
4 049	-	-	-	4 167	4 167	83	-	4 167	4 167	3 026	41
20 968	52 385	5 538	32	82 169	82 215	67 040	5 738	82 025	73 244	18 800	42
343	320	89	-	800	973	121	-	973	973	+ 22	43
102 661	88 219	405 104	27 305	674 118	1 184 034	466 893	52 303	1 149 557	922 836	518 207	44
33 415	53 109	17 494	199	115 569	116 962	91 174	6 706	116 432	103 024	27 626	45
-	-	-	-	4 252	181 015	-	-	-	-	-	46
-	-	-	-	-	11 269	-	-	-	-	-	47
-	-	-	-	3	12 825	-	-	-	-	-	48
-	-	-	-	4 249	18 023	-	-	-	-	-	49
-	-	-	-	-	138 898	-	-	-	-	-	50
7 073	-	-	-	7 073	7 073	-	-	-	-	-	51
102 661	88 219	405 104	27 305	674 118	1 184 034	-	-	-	-	-	52
109 734	88 219	405 104	27 305	685 443	1 372 122	-	-	-	-	-	53

3. Kommunale  
noch: 3.6 Bruttoausgaben nach Arten, Bereinigte Ausgaben,  
3.6.33 Kreisangehörige Gemeinden mit  
- 1 000

Lfd. Nr.	Aufgabenbereich	Bruttoausgaben								
		Zuweisungen an		Verwaltungs- und Zweckausgaben						
		Land (Bund)	Gemeinden und Gemeinde- verbände	Personal- ausgaben	Allgemeiner sächlicher Verwaltungs- aufwand, sonstige sächliche Zweck- <sup>1)</sup> ausgaben	Unter- haltung von unbeweg- lichem Ver- <sup>14)</sup> mögen	Zinsen	zusammen	Tilgung	Ge- währung von Dar- lehen
1	Allgemeine Verwaltung . . . . .	-	956	22 386	11 015	807	312	34 520	372	220
2	Öffentliche Sicherheit und Ordnung . . . . .	-	24	6 670	1 312	132	102	8 216	267	-
3	darunter Sonstiger Zivilschutz . . . .	-	-	40	20	4	-	64	-	-
4	Schulen . . . . .	44 303	8 057	20 372	46 590	6 837	5 835	79 634	5 501	150
5	darunter Schulverwaltung . . . . .	-	-	800	90	6	-	896	-	-
6	Volks- und Sonderschulen . .	39 457	5 864	16 704	41 142	6 406	4 887	69 139	4 764	150
7	Mittelschulen . . . . .	2 873	433	1 527	3 164	314	614	5 619	615	-
8	Höhere Schulen . . . . .	1 965	848	1 339	1 347	108	334	3 128	122	-
9	Berufsschulen . . . . .	-	878	-	768	-	-	768	-	-
10	Berufsfach- und Fachschulen	-	26	-	53	2	-	55	-	-
11	Kultur . . . . .	-	30	447	3 845	228	19	4 539	8	191
12	darunter Theater und Konzerte . . . .	-	2	15	400	1	2	418	-	-
13	Soziale Angelegenheiten . . .	-	105	6 073	8 777	339	47	15 236	65	10
14	darunter Leistungen der Sozialhilfe (ohne Lastenausgleich) . . .	-	-	-	523	-	-	523	-	-
15	Gesundheitspflege . . . . .	-	278	3 413	7 852	1 568	391	13 224	592	358
16	darunter Krankenhäuser, Entbindungs- und Wöchnerinnenheime . . .	-	15	953	2 917	33	36	3 939	21	314
17	Bau- und Wohnungswesen . . . .	-	827	29 441	17 405	18 173	4 209	69 228	7 744	3 296
18	darunter Wohnungsbau und Wohnsiedlung	-	-	361	957	20	913	2 251	1 886	2 216
19	Straßen, Wege, Brücken und sonstiger Tiefbau . . . .	-	301	21 045	6 353	16 348	3 010	46 756	5 049	5
20	Öffentliche Einrichtungen, Wirtschaftsförderung . . . . .	2	2 271	16 331	34 334	9 643	11 142	71 450	16 200	494
21	darunter Stadtentwässerung . . . . .	2	942	3 379	9 061	2 657	8 793	23 890	13 085	53
22	Beleuchtung und übrige Rei- nigung des Gemeindegebiets .	-	132	1 926	15 376	2 397	166	19 865	156	21
23	Feuerlöschwesen . . . . .	-	402	312	2 581	446	210	3 549	204	-
24	Einrichtungen der Lebensmittelversorgung und Marktwesen . . . . .	-	1	164	192	18	31	405	16	-
25	Förderung von Land- und Forstwirtschaft, Wirtschaft und Verkehr . . . .	-	498	989	2 607	1 274	1 166	6 036	2 037	420

Anmerkungen S. 24

Ausgaben der Vermögensbewegung						darunter außer- ordentliche Ausgaben	Nach- richt- lich: Anteil- beträge der o.R. an die ao. R.	Bereinigte Ausgaben (Berei- nigter Finanz- bedarf)	Eigen- ausgaben (Reiner Finanz- bedarf) 6)	Zuschuß- bedarf 6)	Lfd. Nr.
Zu- führungen an Rücklagen und an Kapital- ver- mögen 3)	Erwerb von Grund- ver- mögen	Neu- und Wieder- aufbau, Erwei- terungs- und Umbauten 4)	Neu- anschaf- fung von beweg- lichem Vermögen	zusammen	insgesamt						
692	68	3 954	1 018	6 324	41 800	3 742	620	41 215	40 210	35 363	1
183	24	165	19	658	8 898	162	-	8 824	8 777	7 551	2
1	-	-	-	1	65	-	-	65	55	49	3
8 807	5 157	93 273	11 344	124 232	256 226	100 344	7 961	240 680	159 601	125 621	4
6	-	-	1	7	903	-	-	903	903	893	5
8 142	5 157	77 564	9 418	105 195	219 655	83 676	6 710	206 320	140 327	111 133	6
92	-	10 696	1 192	12 595	21 520	11 114	1 063	20 143	10 477	7 854	7
565	-	4 487	733	5 907	11 848	5 028	188	11 036	5 906	4 262	8
2	-	524	-	526	2 172	526	-	2 150	1 860	1 351	9
-	-	2	-	2	83	-	-	83	83	83	10
943	12	1 328	319	2 801	7 370	1 175	380	7 082	6 184	5 180	11
429	-	-	25	454	874	52	-	859	859	681	12
474	191	1 927	140	2 807	18 148	1 637	494	17 430	16 950	15 089	13
-	-	-	-	-	523	-	-	520	517	313	14
4 266	707	16 749	574	23 246	36 748	14 716	1 869	35 543	30 419	18 890	15
195	-	163	43	736	4 690	382	-	4 617	4 038	2 658	16
13 642	19 953	126 173	2 822	173 630	243 685	85 227	12 540	239 784	191 952	103 966	17
2 795	6 430	6 424	19	19 770	22 021	12 048	1 321	21 966	20 747	5 902	18
10 516	7 515	115 892	2 289	141 266	188 323	65 239	10 794	184 890	147 355	79 208	19
15 902	4 181	140 356	5 036	182 169	255 892	129 395	20 748	249 115	191 573	73 968	20
11 291	942	98 127	1 267	124 765	149 599	96 526	11 783	145 244	101 486	22 965	21
671	83	6 553	559	8 043	28 040	2 026	108	27 711	27 561	15 613	22
574	26	3 568	2 601	6 973	10 924	3 506	670	10 611	8 353	6 133	23
1	-	39	5	61	467	7	-	467	467	+ 10	24
585	1 902	14 720	68	19 732	26 266	12 033	1 365	25 760	18 666	9 213	25



Lfd. Nr.	Aufgabenbereich	Bruttoausgaben								
		Zuweisungen an		Verwaltungs- und Zweckausgaben						
		Land (Bund)	Gemeinden und Gemeinde- verbände	Personal- ausgaben	Allgemeiner sächlicher Verwaltungs- aufwand, sonstige sächliche Zweck- <sup>1)</sup> ausgaben	Unter- haltung von unbeweg- lichem Ver- <sup>14)</sup> mögen	Zinsen	zusammen	Tilgung	Ge- währung von Dar- lehen
26	Wirtschaftliche Unternehmen (den Kämmererverwaltungen zugerechnet) . . . . .	-	235	-	273	-	-	273	3 295	3 601
27	Finanz- und Steuerverwaltung, Nicht aufteilbarer Schuld- dienst . . . . .	-	99	14 223	1 567	62	711	16 563	56	-
28	Allgemeines Kapitalvermögen (den Kämmererverwaltungen zugerechnet) . . . . .	-	-	-	-	-	-	-	-	179
29	Allgemeines Grundvermögen (den Kämmererverwaltungen zugerechnet) . . . . .	-	-	-	10	-	-	10	1 716	365
30	Sondervermögen (den Kämmererverwaltungen zugerechnet) . . . . .	-	-	5	177	12	1	195	1	6
31	Kämmererverwaltungen insgesamt . . . . .	44 305	12 882	119 361	133 157	37 801	22 769	313 088	35 817	8 870
	davon									
32	den Kämmererverwaltungen zugerechnete Ausgaben für das Erwerbsvermögen . .	-	235	5	460	12	1	478	5 012	4 151
	<u>Nachrichtlich:</u>									
33	VON DEN ALLGEMEINEN DECKUNGSMITTELN ABZUSETZENDE AUSGABEN FÜR DEN GESAMT- HAUSHALT . . . . .	8	193 480	8 266	17 184	3 328	4 587	33 365	2 932	-
	davon									
34	Wirtschaftliche Unternehmen	-	385	7 668	13 189	966	1 580	23 403	-	-
35	Allgemeines Kapitalvermögen	-	13 523	-	374	-	18	392	1	-
36	Allgemeines Grundvermögen .	-	-	598	3 621	2 362	2 989	9 570	2 931	-
37	Allgemeine Umlageausgaben .	8	179 572	-	-	-	-	-	-	-
38	ZUFÜHRUNGEN AN RÜCKLAGEN FÜR DEN GESAMTHAUSHALT . . . .	-	-	-	-	-	-	-	-	-
39	Kämmererverwaltungen insgesamt . . . . .	44 305	12 882	119 361	133 157	37 801	22 769	313 088	35 817	8 870
40	GESAMTAUSGABEN . . . . .	44 313	206 362	127 627	150 341	41 129	27 356	346 453	38 749	8 870

Ausgaben der Vermögensbewegung					insgesamt	darunter außerordentliche Ausgaben	Nachrichtlich: Anteilbeträge der o.R. an die ao. R.	Bereinigte Ausgaben (Bereinigter Finanzbedarf)	Eigenausgaben (Reiner Finanzbedarf) 6)	Zuschußbedarf 6)	Lfd. Nr.
Zu- führungen an Rücklagen und an Kapital- ver- mögen 3)	Erwerb von Grund- ver- mögen	Neu- und Wieder- aufbau, Erwei- terungs- und 4)	Neu- anschaf- fung von beweg- lichem Vermögen	zusammen							
4 217	676	19 687	434	31 910	32 418	22 693	1 417	31 957	21 400	10 330	26
39	-	17	282	394	17 056	-	-	16 613	16 606	14 290	27
1 632	-	-	-	1 811	1 811	173	-	1 811	1 811	658	28
20 274	31 237	4 249	169	58 010	58 020	44 837	2 877	57 200	55 232	13 149	29
159	-	11	-	177	372	-	-	372	319	+ 83	30
71 230	62 206	407 889	22 157	608 169	978 444	404 101	48 906	947 626	741 034	423 972	31
26 282	31 913	23 947	603	91 908	92 621	67 703	4 294	91 340	78 762	24 054	32
-	-	-	-	2 932	229 785	-	-	-	-	-	33
-	-	-	-	-	23 788	-	-	-	-	-	34
-	-	-	-	1	13 916	-	-	-	-	-	35
-	-	-	-	2 931	12 501	-	-	-	-	-	36
-	-	-	-	-	179 580	-	-	-	-	-	37
5 220	-	-	-	5 220	5 220	-	-	-	-	-	38
71 230	62 206	407 889	22 157	608 169	978 444	-	-	-	-	-	39
76 450	62 206	407 889	22 157	616 321	1 213 449	-	-	-	-	-	40

Lfd. Nr.	Aufgabenbereich	Bruttoausgaben								
		Zuweisungen an		Verwaltungs- und Zweckausgaben						
		Land (Bund)	Gemeinden und Gemeinde- verbände	Personal- ausgaben	Allgemeiner sächlicher Verwaltungs- aufwand, sonstige sächliche Zweck-1) ausgaben	Unter- haltung von unbeweg- lichem Ver-14) mögen	Zinsen	zusammen	Tilgung	Ge- währung von Dar- lehen
1	Allgemeine Verwaltung . . . . .	-	461	5 511	4 042	149	15	9 717	19	8
2	Öffentliche Sicherheit und Ordnung . . . . .	-	3	176	83	15	5	279	4	-
3	Schulen . . . . .	13 369	7 647	5 569	29 549	2 894	2 145	40 157	3 404	5
	darunter									
4	Volks- und Sonderschulen . .	12 981	6 847	5 237	28 098	2 858	2 044	38 237	2 385	5
5	Mittelschulen . . . . .	222	324	156	1 139	12	71	1 378	763	-
6	Höhere Schulen . . . . .	166	161	148	122	14	-	284	242	-
7	Berufsschulen . . . . .	-	315	-	124	-	-	124	-	-
8	Kultur . . . . .	-	2	44	2 259	164	49	2 516	28	10
9	Soziale Angelegenheiten . . .	-	27	796	2 625	183	65	3 669	80	2
	darunter									
10	Leistungen der Sozialhilfe (ohne Lastenausgleich) . . .	-	-	-	8	-	-	8	-	-
11	Gesundheitspflege . . . . .	6	214	336	2 093	777	198	3 404	225	59
12	Bau- und Wohnungswesen . . . .	1	433	8 156	4 840	12 060	2 000	27 056	2 711	296
	darunter									
13	Wohnungsbau und Wohnsiedlung	-	3	20	899	20	488	1 427	809	296
14	Straßen, Wege, Brücken und sonstiger Tiefbau . . . .	1	328	7 820	2 220	10 682	1 455	22 177	1 769	-
15	Öffentliche Einrichtungen, Wirtschaftsförderung . . . . .	-	752	2 864	13 512	4 964	4 810	26 150	7 500	408
	davon									
16	Stadtentwässerung . . . . .	-	341	838	2 820	1 129	3 270	8 057	5 230	29
17	Feuerlöschwesen (einschl. der öffentlichen Einrichtungen) . . . . .	-	373	1 588	8 529	2 796	545	13 458	562	29
18	Förderung von Land- und Forstwirtschaft, Wirtschaft und Verkehr . . . .	-	38	438	2 163	1 039	995	4 635	1 708	350
19	Wirtschaftliche Unternehmen (den Kammereiverwaltungen zugerechnet) . . . . .	-	75	-	366	-	-	366	1 209	233
20	Finanz- und Steuerverwaltung, Nicht aufteilbarer Schulden- dienst . . . . .	-	264	593	146	7	444	1 190	50	-
21	Allgemeines Kapitalvermögen (den Kammereiverwaltungen zugerechnet) . . . . .	-	-	-	-	-	-	-	-	40
22	Allgemeines Grundvermögen (den Kammereiverwaltungen zugerechnet) . . . . .	-	-	-	4	-	-	4	475	157
23	Sondervermögen (den Kammereiverwaltungen zugerechnet) . . . . .	-	-	-	122	10	-	132	-	-
24	Kammereiverwaltungen insgesamt . . . . .	13 376	9 878	24 045	59 641	21 223	9 731	114 640	15 705	1 218
	darunter									
25	den Kammereiverwaltungen zugerechnete Ausgaben für das Erwerbsvermögen . .	-	75	-	492	10	-	502	1 684	430
	Nachrichtlich:									
26	VON DEN ALLGEMEINEN DECKUNGS- MITTELN ABZUSETZENDE AUSGABEN FÜR DEN GESAMTHAUSHALT . . . .	3	107 675	5 013	9 366	2 071	1 504	17 954	967	-
	davon									
27	Wirtschaftliche Unternehmen	-	349	4 927	7 495	1 063	756	14 241	-	-
28	Allgemeines Kapitalvermögen	-	296	-	75	-	6	81	25	-
29	Allgemeines Grundvermögen .	-	-	86	1 796	1 008	742	3 632	942	-
30	Allgemeine Umlageausgaben .	3	107 030	-	-	-	-	-	-	-
31	ZUFÜHRUNGEN AN RÜCKLAGEN FÜR DEN GESAMTHAUSHALT . . . .	-	-	-	-	-	-	-	-	-
32	Kammereiverwaltungen insgesamt	13 376	9 878	24 045	59 641	21 223	9 731	114 640	15 705	1 218
33	GESAMTAUSGABEN . . . . .	13 379	117 553	29 058	69 007	23 294	11 235	132 594	16 672	1 218

Anmerkungen S. 24



DM -

Ausgaben der Vermögensbewegung							Nachrichtlich:	Bereinigte Ausgaben (Bereinigter Finanzbedarf)	Eigenausgaben (Reiner Finanzbedarf) 6)	Zuschußbedarf 6)	Lfd. Nr.
Zu- führungen an Rücklagen und an Kapital- ver- mögen 3)	Erwerb von Grund- ver- mögen	Neu- und Wieder- aufbau, Erwei- terungs- und 4) Umbauten	Neu- anschaf- fung von beweg- lichem Vermögen	zusammen	insgesamt	darunter außer- ordent- liche Ausgaben	Anteil- beträge der o.R. an die ao. R.				
2	-	32	62	123	10 301	-	-	10 214	10 197	9 711	1
5	-	1	-	10	292	1	-	292	281	173	2
2 712	749	15 747	2 278	24 895	86 068	19 759	1 253	82 801	64 275	54 234	3
2 529	696	13 351	2 042	21 008	79 073	16 210	857	75 998	59 979	51 293	4
152	53	1 923	223	3 114	5 038	2 811	285	4 873	3 329	1 981	5
-	-	361	13	616	1 227	597	111	1 227	320	433	6
2	-	-	-	2	441	-	-	441	441	418	7
82	33	1 522	163	1 838	4 356	1 178	193	4 235	4 110	2 902	8
383	102	1 620	184	2 371	6 067	1 219	273	5 785	5 365	4 060	9
-	-	-	-	-	8	-	-	8	8	8	10
581	587	8 514	199	10 165	13 789	7 890	2 102	12 973	10 367	7 067	11
7 239	4 180	64 103	620	79 149	106 639	39 887	7 764	104 263	82 202	48 914	12
2 929	2 275	3 979	23	10 311	11 741	5 631	1 185	11 725	11 007	3 106	13
4 284	1 885	58 624	595	67 157	89 663	32 879	6 529	87 564	67 310	43 158	14
6 324	1 982	78 003	1 635	95 852	122 754	70 957	11 073	120 844	88 890	37 379	15
4 577	109	46 433	12	56 390	64 788	47 936	6 008	63 906	44 158	11 180	16
1 143	562	13 904	1 537	17 737	31 568	8 677	3 143	30 940	28 228	18 092	17
604	1 311	17 666	86	21 725	26 398	14 344	1 922	25 998	16 504	8 107	18
3 303	52	9 684	326	14 807	15 248	9 870	1 459	15 180	11 666	6 178	19
10	-	-	2	62	1 516	-	-	1 459	1 459	1 154	20
480	-	-	-	520	520	-	-	520	520	192	21
6 866	6 888	2 700	28	17 114	17 118	12 852	856	17 065	16 449	3 682	22
14	2	-	-	16	148	2	-	148	148	41	23
28 001	14 575	181 926	5 497	246 922	384 816	163 615	24 973	375 779	295 929	175 687	24
10 663	6 942	12 384	354	32 457	33 034	22 724	2 315	32 913	28 783	10 093	25
-	-	-	-	967	126 599	-	-	-	-	-	26
-	-	-	-	-	14 590	-	-	-	-	-	27
-	-	-	-	25	402	-	-	-	-	-	28
-	-	-	-	942	4 574	-	-	-	-	-	29
-	-	-	-	-	107 033	-	-	-	-	-	30
2 116	-	-	-	2 116	2 116	-	-	-	-	-	31
28 001	14 575	181 926	5 497	246 922	384 816	-	-	-	-	-	32
30 117	14 575	181 926	5 497	250 005	513 531	-	-	-	-	-	33

Lfd. Nr.	Aufgabenbereich	Bruttoausgaben								
		Zuweisungen an		Verwaltungs- und Zweckausgaben						
		Land (Bund)	Gemeinden und Gemeinde- verbände	Personal- ausgaben	Allgemeiner sächlicher Verwaltungs- aufwand, sonstige sächliche Zweck-1) ausgaben	Unter- haltung von unbeweg- lichem Ver-14) mögen	Zinsen	zusammen	Tilgung	Ge- währung von Dar- lehen
1	Allgemeine Verwaltung . . . . .	-	1 187	40 893	10 275	606	1 438	53 212	1 723	66
2	Öffentliche Sicherheit und Ordnung . . . . .	-	108	16 341	3 602	215	46	20 204	113	80
3	darunter sonstiger Zivilschutz . . . .	-	-	128	76	13	-	217	-	-
4	Schulen . . . . .	5 773	2 119	4 053	6 081	428	462	11 024	336	-
5	darunter Schulverwaltung . . . . .	-	-	1 975	316	11	-	2 302	-	-
6	Volks- und Sonderschulen . .	4 364	492	1 381	4 251	302	188	6 122	127	-
7	Mittelschulen . . . . .	646	877	342	576	49	181	1 148	155	-
8	Höhere Schulen . . . . .	499	750	147	374	30	8	559	3	-
9	Berufsschulen . . . . .	226	-	208	487	22	82	799	49	-
10	Berufsfach- und Fachschulen	38	-	-	77	14	3	94	2	-
11	Kultur . . . . .	-	8	502	534	18	-	1 054	-	-
12	darunter Theater und Konzerte . . . .	-	-	25	102	-	-	127	-	-
13	Soziale Angelegenheiten . . .	-	98	14 194	3 688	71	52	18 005	20	1
14	darunter Leistungen der Sozialhilfe (ohne Lastenausgleich) . . .	-	-	-	6	-	-	6	-	-
15	Gesundheitspflege . . . . .	-	205	3 399	2 634	62	112	6 207	93	-
16	darunter Krankenhäuser, Entbindungs- und Wöchnerinnenheime . . .	-	55	2 140	1 380	30	112	3 662	93	-
17	Bau- und Wohnungswesen . . . .	4	184	32 906	6 891	300	80	40 177	92	1 038
18	darunter Wohnungsbau und Wohnsiedlung	-	180	1 666	169	4	9	1 848	10	974
19	Straßen, Wege, Brücken und sonstiger Tiefbau . . .	-	4	4 939	463	137	19	5 558	28	-
20	Öffentliche Einrichtungen, Wirtschaftsförderung . . . . .	-	488	4 826	4 644	361	246	10 077	558	180
21	darunter Stadtentwässerung . . . . .	-	35	771	315	26	126	1 238	371	180
22	Beleuchtung und übrige Rei- nigung des Gemeindegebiets .	-	-	942	1 619	53	17	2 631	15	-
23	Feuerlöschwesen . . . . .	-	82	871	1 902	112	52	2 937	121	-
24	Einrichtungen der Lebensmittelversorgung und Marktwesen . . . . .	-	-	19	9	-	1	29	-	-
25	Förderung von Land- und Forstwirtschaft, Wirtschaft und Verkehr . . .	-	20	193	306	15	15	529	32	-

Anmerkungen S. 24

Ämter

DM -

Ausgaben der Vermögensbewegung							Nach- richt- lich:	Bereinigte Ausgaben (Berei- nigter Finanz- bedarf)	Eigen- ausgaben (Reiner Finanz- bedarf) 6)	Zuschuß- bedarf 6)	Lfd. Nr.
Zu- führungen an Rücklagen und an Kapital- ver- mögen 3)	Erwerb von Grund- ver- mögen	Neu- und Wieder- aufbau, Erwei- terungs- und Umbauten 4)	Neu- anschaf- fung von beweg- lichem Vermögen	zusammen	insgesamt	darunter außer- ordent- liche Ausgaben	Anteil- beträge der o.R. an die a.o. R.				
732	4	4 234	1 601	8 360	62 759	4 721	757	61 733	61 519	53 593	1
247	57	399	115	1 011	21 323	630	-	21 215	21 085	17 801	2
3	-	5	3	11	228	-	-	228	161	145	3
1 531	1 628	9 850	2 407	15 752	34 668	12 008	501	29 154	19 370	14 555	4
-	-	-	17	17	2 319	-	-	2 171	2 136	2 111	5
892	1 181	5 367	1 149	8 716	19 694	6 424	461	15 380	9 503	7 399	6
607	31	4 229	1 088	6 110	8 781	4 980	40	8 428	5 068	2 860	7
27	416	163	55	664	2 472	513	-	1 845	1 630	1 265	8
5	-	91	97	242	1 267	91	-	1 195	918	812	9
-	-	-	1	3	135	-	-	135	115	108	10
-	-	4	49	53	1 115	-	-	1 085	1 020	738	11
-	-	-	-	-	127	-	-	127	127	89	12
380	-	-	122	523	18 626	-	-	18 122	17 990	17 261	13
-	-	-	-	-	6	-	-	6	6	6	14
371	14	1 217	364	2 069	8 471	1 238	9	8 027	7 711	3 315	15
184	-	281	143	701	4 418	271	-	4 333	4 268	1 336	16
290	-	581	610	2 611	42 976	3 403	79	41 850	38 707	30 616	17
98	-	32	9	1 123	3 151	75	15	3 151	2 876	1 889	18
135	-	135	221	519	6 081	6 081	-	5 950	5 617	4 670	19
687	458	3 374	2 251	7 508	18 073	3 124	385	15 597	12 707	6 293	20
51	31	1 400	58	2 091	3 364	1 329	284	2 566	1 270	970	21
66	-	94	37	212	2 843	11	-	2 120	2 120	754	22
265	119	875	2 080	3 460	6 479	556	46	5 866	4 869	3 617	23
-	-	-	-	-	29	-	-	29	29	4	24
77	-	283	21	413	962	748	29	906	746	533	25



Lfd. Nr.	Aufgabenbereich	Bruttoausgaben								
		Zuweisungen an		Verwaltungs- und Zweckausgaben						
		Land (Bund)	Gemeinden und Gemeinde- verbände	Personal- ausgaben	Allgemeiner sächlicher Verwaltungs- aufwand, sächliche Zweck- <sup>1)</sup> ausgaben	Unter- haltung von unbeweg- lichem Ver- <sup>14)</sup> mögen	Zinsen	zusammen	Tilgung	Ge- währung von Dar- lehen
26	Wirtschaftliche Unternehmen (den Kammereiverwaltungen zugerechnet) . . . . .	-	231	-	-	-	-	-	165	-
27	Finanz- und Steuerverwaltung, Nicht aufteilbarer Schulden- dienst . . . . .	-	24	32 044	3 205	130	261	35 640	28	28
28	Allgemeines Kapitalvermögen (den Kammereiverwaltungen zugerechnet) . . . . .	-	-	-	-	-	-	-	41	319
29	Allgemeines Grundvermögen (den Kammereiverwaltungen zugerechnet) . . . . .	-	196	-	1	-	-	1	12	-
30	Sondervermögen (den Kammereiverwaltungen zugerechnet) . . . . .	-	-	-	12	-	238	250	381	-
31	Kammereiverwaltungen insgesamt . . . . .	5 777	4 848	149 158	41 567	2 191	2 935	195 851	3 562	1 712
	darunter									
32	den Kammereiverwaltungen zugerechnete Ausgaben für das Erwerbsvermögen . .	-	427	-	13	-	238	251	599	319
	<u>Nachrichtlich:</u>									
33	VON DEN ALLGEMEINEN DECKUNGSMITTELN ABZUSETZENDE AUSGABEN FÜR DEN GESAMT- HAUSHALT . . . . .	-	103	1 375	1 007	264	593	3 239	338	-
	davon									
34	Wirtschaftliche Unternehmen	-	2	259	672	18	267	1 216	-	-
35	Allgemeines Kapitalvermögen	-	101	-	-	-	65	65	64	-
36	Allgemeines Grundvermögen .	-	-	1 116	335	246	261	1 958	274	-
37	Allgemeine Umlageausgaben	-	-	-	-	-	-	-	-	-
38	ZUFÜHRUNGEN AN RÜCKLAGEN FÜR DEN GESAMTHAUSHALT . . . .	-	-	-	-	-	-	-	-	-
39	Kammereiverwaltungen insgesamt . . . . .	5 777	4 848	149 158	41 567	2 191	2 935	195 851	3 562	1 712
40	GESAMTAUSGABEN . . . . .	5 777	4 951	150 533	42 574	2 455	3 528	199 090	3 900	1 712

Ämter

DM -

Ausgaben der Vermögensbewegung					insgesamt	darunter außer- ordent- liche Ausgaben	Nach- richt- lich: Anteil- beträge der o.R. an die ao. R.	Bereinigte Ausgaben (Berei- nigter Finanz- bedarf)	Eigen- ausgaben (Reiner Finanz- bedarf) 6)	Zuschuß- bedarf 6)	Lfd. Nr.
Zu- führungen an Rücklagen und an Kapital- ver- mögen 3)	Erwerb von Grund- ver- mögen	Neu- und Wieder- aufbau, Erwei- terungs- und 4) Umbauten	Neu- anschaf- fung von beweg- lichem Vermögen	zusammen							
7	-	1 362	19	1 553	1 784	1 576	-	1 748	847	125	26
145	-	-	149	350	36 014	-	-	35 750	35 746	29 495	27
228	-	-	-	588	588	385	-	547	547	+ 347	28
692	1 089	757	8	2 558	2 755	1 867	108	2 634	1 816	525	29
2	-	-	-	383	633	-	-	633	633	1	30
5 312	3 250	21 778	7 695	43 309	249 785	28 952	1 839	238 095	219 698	173 971	31
929	1 089	2 119	27	5 082	5 760	3 828	108	5 562	3 843	304	32
-	-	-	-	338	3 680	-	-	-	-	-	33
-	-	-	-	-	1 218	-	-	-	-	-	34
-	-	-	-	64	230	-	-	-	-	-	35
-	-	-	-	274	2 232	-	-	-	-	-	36
-	-	-	-	-	-	-	-	-	-	-	37
869	-	-	-	869	869	-	-	-	-	-	38
5 312	3 250	21 778	7 695	43 309	249 785	-	-	-	-	-	39
6 181	3 250	21 778	7 695	44 516	254 334	-	-	-	-	-	40

Lfd. Nr.	Aufgabenbereich	Bruttoausgaben								
		Zuweisungen an		Verwaltungs- und Zweckausgaben						
		Land (Bund)	Gemeinden und Gemeinde verbände	Personal- ausgaben	Allgemeiner sächlicher Verwaltungs- aufwand, sonstige sächliche Zweck-1) ausgaben	Unter- haltung von unbeweg- lichem Ver-14) mögen	Zinsen	zusammen	Tilgung	Ge- währung von Dar- lehen
1	Allgemeine Verwaltung . .	-	169	60 422	23 745	2 334	2 119	88 260	8 516	33
2	Öffentliche Sicherheit und Ordnung . . . . .	-	399	39 005	6 396	351	91	45 843	95	-
3	darunter Polizei . . . . .	-	-	-	-	-	-	-	-	-
4	Sonstiger Zivilschutz .	-	-	1 287	462	15	21	1 785	47	-
5	Schulen . . . . .	27 599	32 269	23 298	24 739	3 816	3 940	55 793	5 167	2 561
6	darunter Schulverwaltung . . . . .	-	-	7 132	1 897	84	-	9 113	-	203
7	Volke- und Sonderschulen	200	12 504	177	910	95	70	1 252	18	1 668
8	Mittelschulen . . . . .	1 574	6 412	698	2 650	106	833	4 287	1 474	400
9	Höhere Schulen . . . . .	2 252	10 594	927	3 835	136	366	5 264	384	-
10	Berufsschulen . . . . .	19 205	2 400	9 375	8 796	2 162	2 485	22 818	2 887	205
11	Berufsfach- und Fachschulen . . . . .	4 368	312	2 782	5 418	1 138	158	9 496	308	85
12	Kultur . . . . .	-	1 912	3 290	8 998	321	17	12 626	17	2
13	darunter Wissenschaftspflege . .	-	8	102	168	2	-	272	-	2
14	Theater und Konzerte . .	-	1 020	49	2 120	4	2	2 175	-	-
15	Soziale Angelegenheiten .	-	16 799	80 535	399 322	1 422	297	481 576	231	340
16	darunter Verwaltung der sozialen Angelegenheiten, der Jugendhilfe und des Lastenausgleichs . . . .	-	684	71 741	6 671	586	-	78 998	-	-
17	Leistungen der Sozialhilfe (ohne Lastenausgleich) . . . .	-	2 170	-	276 810	-	-	276 810	-	150
18	Einrichtungen der Sozialhilfe . . . . .	-	850	4 402	10 548	419	229	15 598	136	96
19	Jugendhilfe und ihre Einrichtungen . . . . .	-	13 050	4 392	52 937	417	68	57 814	95	-
20	Miet- und Lastenzuschüsse . . . .	-	-	-	16	-	-	16	-	-
21	Übrige soziale Maßnahmen . . . . .	-	45	-	40 315	-	-	40 315	-	5
22	Gesundheitspflege . . . .	12	11 034	100 595	65 876	2 071	1 540	170 082	3 340	810
23	davon Gesundheitsdienst . . .	12	1 396	42 085	12 972	534	124	55 715	189	410
24	Krankenhäuser, Entbindungs- und Wöchnerinnenheime . . .	-	3 581	52 292	43 803	1 363	1 392	98 850	3 144	200
25	Anstalten für Nerven- und Geistesranke . . .	-	-	-	-	-	-	-	-	-
26	Sonstige Einrichtungen des Gesundheitswesens .	-	1 164	5 981	4 591	171	24	10 767	7	200
27	Leibesübungen und Einrichtungen . . . . .	-	4 893	237	4 510	3	-	4 750	-	-
28	Bau- und Wohnungswesen .	-	12 656	133 814	26 414	21 245	1 852	183 325	3 542	4 998
29	darunter Bauverwaltung, Städtebau und -planung, Vermessungswesen, Katasteramt, Hochbau- und Maschinenamt . . . .	-	125	92 958	13 255	726	54	106 993	126	-
30	Wohnungsbau und Wohnsiedlung . . . . .	-	132	12 207	1 382	75	356	14 020	868	4 982
31	Straßen, Wege, Brücken und sonstiger Tiefbau .	-	11 207	23 077	4 828	16 257	875	45 037	1 128	16
32	Trümmerbeseitigung und -verwertung . . . .	-	-	-	-	-	-	-	-	-

Anmerkungen S. 24



[illegible]

Lfd. Nr.	Aufgabenbereich	Bruttoausgaben								
		Zuweisungen an		Verwaltungs- und Zweckausgaben						
		Land (Bund)	Gemeinden und Gemeinde- verbände	Personal- ausgaben	Allgemeiner sächlicher Verwaltungs- aufwand, sonstige sächliche Zweck-1) ausgaben	Unter- haltung von unbeweg- lichem Ver-14) mögen	Zinsen	zusammen	Tilgung	Ge- währung von Dar- lehen
33	Öffentliche Einrichtungen, Wirtschaftsförderung . . . darunter	-	6 674	30 162	17 605	399	1 060	49 226	1 179	2 540
34	Stadtentwässerung . . .	-	842	-	377	-	110	487	153	-
35	Beleuchtung und übrige Reinigung des Gemeindegebiets . .	-	190	85	915	4	80	1 084	98	714
36	Feuerlöschwesen . . . .	-	1 809	1 367	1 325	55	28	2 775	77	-
37	Einrichtungen der Lebensmittelversorgung und Marktwesen . . . . .	-	2	7	28	-	17	52	4	-
38	Förderung von Land- und Forstwirtschaft, Wirtschaft und Verkehr .	-	2 636	24 386	13 977	193	774	39 330	787	1 826
39	Wirtschaftliche Unter- nehmen (den Kämmerer- verwaltungen zugerechnet)	-	-	-	1 542	-	-	1 542	1 907	3 817
40	Finanz- und Steuerverwal- tung, Nicht aufteilbarer Schuldendienst . . . . .	-	-	17 044	1 811	143	82	19 080	70	-
41	Allgemeines Kapital- vermögen (den Kämmerer- verwaltungen zugerechnet)	-	-	-	-	-	-	-	-	234
42	Allgemeines Grund- vermögen (den Kämmerer- verwaltungen zugerechnet)	-	-	-	-	-	-	-	2 049	972
43	Sondervermögen (den Kämmererverwaltungen zugerechnet) . . . . .	-	-	-	166	-	15	181	15	9
44	Kämmererverwaltungen insgesamt . . . . . darunter	27 611	81 912	488 165	576 614	32 102	11 013	1 107 894	26 128	16 316
45	den Kämmererverwaltungen zugerechnete Ausgaben für das Erwerbsvermögen	-	-	-	1 708	-	15	1 723	3 971	5 032
<u>Nachrichtlich:</u>										
46	VON DEN ALLGEMEINEN DECKUNGSMITTELN ABZUSETZENDE AUSGABEN FÜR DEN GESAMTHAUSHALT . .	85	226 676	422	5 410	1 021	2 172	9 025	3 134	-
davon										
47	Wirtschaftliche Unternehmen . . . . .	-	6	198	4 275	159	560	5 192	-	-
48	Allgemeines Kapitalvermögen . . . .	-	275	-	266	-	287	553	113	-
49	Allgemeines Grundvermögen . . . . .	-	-	224	869	862	1 325	3 280	3 021	-
50	Allgemeine Umlageausgaben . . . . .	85	226 395	-	-	-	-	-	-	-
51	ZUFÜHRUNGEN AN RÜCKLAGEN FÜR DEN GESAMTHAUSHALT . .	-	-	-	-	-	-	-	-	-
52	Kämmererverwaltungen insgesamt . . . . .	27 611	81 912	488 165	576 614	32 102	11 013	1 107 894	26 128	16 316
53	GESAMTAUSGABEN . . . . .	27 696	308 588	488 587	582 024	33 123	13 185	1 116 919	29 262	16 316

nanzen 1969  
 Eigenausgaben und Zuschußbedarf nach Aufgabenbereichen  
 Kreise  
 DM -

181

Ausgaben der Vermögensbewegung							Nachrichtlich:	Bereinigte Ausgaben (Bereinigter Finanzbedarf)	Eigenausgaben (Reiner Finanzbedarf)	Zuschußbedarf 6)	Lfd. Nr.
Zu- führungen an Rücklagen und an Kapital- ver- mögen 3)	Erwerb von Grund- ver- mögen	Neu- und Wieder- aufbau, Erwei- terungs- und Umbauten 4)	Neu- anschaf- fung von beweg- lichem Vermögen	zusammen	insgesamt	darunter außer- ordent- liche Ausgaben	Anteil- beträge der o.R. an die ao. R.				
4 253	839	2 903	1 736	13 450	69 350	7 728	739	68 324	61 516	24 773	33
-	-	215	-	368	1 697	215	-	1 697	1 662	1 207	34
58	1	206	176	1 253	2 527	876	5	2 417	2 320	420	35
138	-	1 069	1 360	2 644	7 228	1 116	195	7 014	5 275	4 074	36
3	15	-	-	22	76	-	-	76	76	6	37
2 585	792	1 265	145	7 400	49 366	5 294	223	48 688	43 912	24 573	38
12 365	3 229	2 051	53	23 422	24 964	17 277	181	24 964	22 000	7 252	39
732	-	-	294	1 096	20 176	-	-	20 082	19 770	15 232	40
756	-	-	-	990	990	-	-	990	990	+ 119	41
3 002	7 607	1 782	98	15 510	15 510	12 646	7	15 498	15 292	2 078	42
6	-	-	-	30	211	-	-	211	211	1	43
78 387	33 769	253 825	29 057	437 482	1 654 899	243 077	11 446	1 623 904	1 314 238	826 847	44
16 129	10 836	3 833	151	39 952	41 675	29 923	188	41 663	38 493	9 212	45
-	-	-	-	3 134	238 920	-	-	-	-	-	46
-	-	-	-	-	5 198	-	-	-	-	-	47
-	-	-	-	113	941	-	-	-	-	-	48
-	-	-	-	3 021	6 301	-	-	-	-	-	49
-	-	-	-	-	226 480	-	-	-	-	-	50
11 124	-	-	-	11 124	11 124	-	-	-	-	-	51
78 387	33 769	253 825	29 057	437 482	1 654 899	-	-	-	-	-	52
89 511	33 769	253 825	29 057	451 740	1 904 943	-	-	-	-	-	53



Lfd. Nr.	Aufgabenbereich	Bruttoausgaben								
		Zuweisungen an		Verwaltungs- und Zweckausgaben						
		Bund (Land)	Gemeinden und Gemeinde- verbände	Personal- ausgaben	Allgemeiner sächlicher Verwaltungs- aufwand, sonstige sächliche Zweck- <sup>1)</sup> ausgaben	Unter- haltung von unbeweg- lichen Ver- <sup>14)</sup> mögen	Zinsen	zusammen	Tilgung	Ge- währung von Dar- lehen
1	Allgemeine Verwaltung . .	-	-	16 553	7 514	336	432	24 835	273	-
2	Öffentliche Sicherheit und Ordnung . . . . .	-	-	-	-	-	-	-	-	-
3	darunter Polizei . . . . .	-	-	-	-	-	-	-	-	-
4	Sonstiger Zivilschutz .	-	-	-	-	-	-	-	-	-
5	Schulen . . . . .	-	695	18 748	6 332	292	2 043	27 415	1 345	-
6	darunter Schulverwaltung . . . .	-	-	326	-	-	-	326	-	-
7	Volks- und Sonderschulen	-	-	15 601	5 161	261	1 761	22 784	1 273	-
8	Mittelschulen . . . . .	-	-	690	129	10	56	885	29	-
9	Höhere Schulen . . . . .	-	-	-	-	-	-	-	-	-
10	Berufsschulen . . . . .	-	-	437	88	10	-	535	-	-
11	Berufsfach- und Fachschulen . . . . .	-	-	602	532	10	215	1 359	40	-
12	Kultur . . . . .	-	460	8 681	8 263	58	711	17 713	519	-
13	darunter Wissenschaftspflege . .	-	32	2 598	1 584	24	270	4 476	50	-
14	Theater und Konzerte . .	-	-	-	794	-	-	794	-	-
15	Soziale Angelegenheiten .	-	46 002	28 075	687 350	508	2 144	718 077	1 539	35 690
16	darunter Verwaltung der sozialen Angelegenheiten, der Jugendhilfe und des Lastenausgleichs . . . .	-	-	15 472	1 292	-	-	16 764	-	-
17	Leistungen der Sozialhilfe (ohne Lastenausgleich) . . . .	-	22 171	-	523 949	-	-	523 949	-	13 864
18	Einrichtungen der Sozialhilfe . . . . .	-	590	1 001	2 738	32	280	4 051	121	6 501
19	Jugendhilfe und ihre Einrichtungen . . . . .	-	22 611	11 602	131 206	476	1 864	145 148	1 418	8 197
20	Miet- und Lastenzuschüsse . . . .	-	-	-	-	-	-	-	-	-
21	Übrige soziale Maßnahmen . . . . .	-	630	-	-	-	-	-	-	6 985
22	Gesundheitspflege . . . .	-	364	149 867	73 391	4 659	16 437	244 354	8 668	-
23	davon Gesundheitsdienst . . .	-	-	2 089	6 348	-	-	8 437	-	-
24	Krankenhäuser, Entbindungs- und Wöchnerinnenheime . . .	-	-	22 456	13 019	509	3 192	39 176	1 778	-
25	Anstalten für Nerven- und Geisteskranke . . .	-	364	124 929	53 878	4 141	13 090	196 038	6 857	-
26	Sonstige Einrichtungen des Gesundheitswesens .	-	-	393	146	9	155	703	33	-
27	Leibesübungen und Einrichtungen . . . . .	-	-	-	-	-	-	-	-	-
28	Bau- und Wohnungswesen .	-	12 282	187 718	44 060	31 462	7 453	270 693	2 879	3 546
29	darunter Bauverwaltung, Städtebau und -planung, Vermessungswesen, Katasteramt, Hochbau- und Maschinenamt . . . .	-	-	4 012	1 545	-	-	5 557	-	-
30	Wohnungsbau und Wohnsiedlung . . . . .	-	-	431	78	-	2 547	3 056	1 216	3 546
31	Straßen, Wege, Brücken und sonstiger Tiefbau .	-	12 282	183 275	42 437	31 462	4 906	262 080	1 663	-
32	Trümmerbeseitigung und Verwertung . . . . .	-	-	-	-	-	-	-	-	-

Anmerkungen S. 24

[illegible]

Lfd. Nr.	Aufgabenbereich	Bruttoausgaben								
		Zuweisungen an		Verwaltungs- und Zweckausgaben						
		Land (Bund)	Gemeinden und Gemeinde- verbände	Personal- ausgaben	Allgemeiner sächlicher Verwaltungs- aufwand, sonstige sächliche Zweck-1) ausgaben	Unter- haltung von unbeweg- lichem Ver-14) mögen	Zinsen	zusammen	Tilgung	Ge- währung von Dar- lehen
33	Öffentliche Einrichtungen, Wirtschaftsförderung . . .	-	783	1 014	8 820	69	109	10 012	25	70
	darunter									
34	Stadtentwässerung . . .	-	-	-	-	-	-	-	-	-
35	Beleuchtung und übrige Reinigung des Gemeindegebiets . .	-	-	-	-	-	-	-	-	-
36	Feuerlöschwesen . . . .	-	-	-	-	-	-	-	-	-
37	Einrichtungen der Lebensmittelversorgung und Marktwesen . . . . .	-	-	-	-	-	-	-	-	-
38	Förderung von Land- und Forstwirtschaft, Wirtschaft und Verkehr .	-	783	1 014	8 820	69	109	10 012	25	70
39	Wirtschaftliche Unter- nehmen (den Kämmerei- verwaltungen zugerechnet)	-	-	-	-	-	-	-	2 574	-
40	Finanz- und Steuerverwal- tung, Nicht aufteilbarer Schuldendienst . . . . .	-	-	2 245	227	-	178	2 650	16	-
41	Allgemeines Kapital- vermögen (den Kämmerei- verwaltungen zugerechnet)	-	-	-	-	-	-	-	-	-
42	Allgemeines Grund- vermögen (den Kämmerei- verwaltungen zugerechnet)	-	-	-	-	-	-	-	-	-
43	Sondervermögen (den Kämmereiverwaltungen zugerechnet) . . . . .	-	-	-	-	-	-	-	-	-
44	Kämmereiverwaltungen insgesamt . . . . .	-	60 586	412 901	835 957	37 384	29 507	1 315 749	17 838	39 306
	darunter									
45	den Kämmereiverwaltungen zugerechnete Ausgaben für das Erwerbsvermögen	-	-	-	-	-	-	-	2 574	-
	<u>Nachrichtlich:</u>									
46	VON DEN ALLGEMEINEN DECKUNGSMITTELN ABZUSETZENDE AUSGABEN FÜR DEN GESAMTHAUSHALT . .	-	-	887	9 172	53	3 943	14 055	112	-
	davon									
47	Wirtschaftliche Unternehmen . . . . .	-	-	-	8 761	-	3 564	12 325	-	-
48	Allgemeines Kapitalvermögen . . . .	-	-	-	-	-	276	276	69	-
49	Allgemeines Grundvermögen . . . . .	-	-	887	411	53	103	1 454	43	-
50	Allgemeine Umlageausgaben . . . . .	-	-	-	-	-	-	-	-	-
51	ZUFÜHRUNGEN AN RÜCKLAGEN FÜR DEN GESAMTHAUSHALT . .	-	-	-	-	-	-	-	-	-
52	Kämmereiverwaltungen insgesamt . . . . .	-	60 586	412 901	835 957	37 384	29 507	1 315 749	17 838	39 306
53	GESAMTAUSGABEN . . . . .	-	60 586	413 788	845 129	37 437	33 450	1 329 804	17 950	39 306



Eigenausgaben und Zuschußbedarf nach Aufgabenbereichen  
verbände

DM -

Ausgaben der Vermögensbewegung					insgesamt	darunter außer- ordent- liche Ausgaben	Nach- richt- lich:	Bereinigte Ausgaben (Berei- nigter Finanz- bedarf)	Eigen- ausgaben (Reiner Finanz- bedarf) 6)	Zuschuß- bedarf 6)	Lfd. Nr.
Zu- führungen an Rücklagen und an Kapital- ver- mögen <sup>3)</sup> mögen	Erwerb von Grund- ver- mögen	Neu- und Wieder- aufbau, Erwei- terungs- und Umbauten <sup>4)</sup>	Neu- anschaf- fung von beweg- lichem Vermögen	zusammen			Anteil- beträge der o.R. an die ao. R.				
2 492	-	559	164	3 310	14 105	333	-	14 105	12 337	1 095	33
-	-	-	-	-	-	-	-	-	-	-	34
-	-	-	-	-	-	-	-	-	-	-	35
-	-	-	-	-	-	-	-	-	-	-	36
-	-	-	-	-	-	-	-	-	-	-	37
2 492	-	559	164	3 310	14 105	333	-	14 105	12 337	1 095	38
51 179	-	24	3	53 780	51 780	51 199	-	53 780	53 780	2 559	39
2	-	-	-	18	2 668	-	-	2 668	2 668	178	40
-	-	-	-	-	-	-	-	-	-	+ 62	41
45	2 988	206	18	3 257	3 257	3 057	-	3 257	3 257	80	42
-	-	-	-	-	-	-	-	-	-	-	43
57 363	3 027	530 513	14 476	662 523	2 038 858	119 396	-	2 027 579	1 189 285	658 424	44
51 224	2 988	230	21	57 037	57 037	54 256	-	57 037	57 037	2 577	45
-	-	-	-	112	14 167	-	-	-	-	-	46
-	-	-	-	-	12 325	-	-	-	-	-	47
-	-	-	-	69	345	-	-	-	-	-	48
-	-	-	-	43	1 497	-	-	-	-	-	49
-	-	-	-	-	-	-	-	-	-	-	50
1 333	-	-	-	1 333	1 333	-	-	-	-	-	51
57 363	3 027	530 513	14 476	662 523	2 038 858	-	-	-	-	-	52
58 696	3 027	530 513	14 476	663 968	2 054 358	-	-	-	-	-	53

Lfd. Nr.	Aufgabenbereich	Bruttoausgaben								
		Zuweisungen an		Verwaltungs- und Zweckausgaben						
		Land (Bund)	Gemeinden und Gemeinde- verbände	Personal- ausgaben	Allgemeiner sächlicher Verwaltungs- aufwand, sonstige sächliche Zweck-1) ausgaben	Unter- haltung von unbeweg- lichem Ver-14) mögen	Zinsen	zusammen	Tilgung	Ge- währung von Dar- lehen
1	Allgemeine Verwaltung . . . . .	-	-	1 402	1 181	54	-	2 637	-	-
2	Öffentliche Sicherheit und Ordnung . . . . .	-	-	-	-	-	-	-	-	-
3	Schulen . . . . .	-	-	-	-	-	-	-	-	-
4	Kultur . . . . .	-	-	-	-	-	-	-	-	-
5	Soziale Angelegenheiten . . .	-	-	-	-	-	-	-	-	-
6	Gesundheitspflege . . . . .	-	-	-	-	-	-	-	-	-
7	Bau- und Wohnungswesen . . . .	-	638	2 215	1 016	16	23	3 270	84	75
8	davon Bauverwaltung, Städtebau und -planung, Vermessungs- wesen, Katasteramt, Hoch- bau- und Maschinenamt . . .	-	275	2 071	835	15	-	2 921	-	-
9	Wohnungsbau und Wohnsiedlung	-	-	8	1	-	23	32	79	75
10	Straßen, Wege, Brücken und sonstiger Tiefbau . . .	-	363	136	180	1	-	317	5	-
11	Öffentliche Einrichtungen, Wirtschaftsförderung . . . . .	-	2 428	1 882	8 201	14	51	10 148	-	300
12	darunter Beleuchtung und übrige Rei- nigung des Gemeindegebiets .	-	-	313	488	2	-	803	-	300
13	Förderung von Land- und Forstwirtschaft, Wirtschaft und Verkehr . . .	-	582	896	1 623	7	-	2 526	-	-
14	Wirtschaftliche Unternehmen (den Kämmereiverwaltungen zugerechnet) . . . . .	-	-	-	-	-	-	-	-	-
15	Finanz- und Steuerverwaltung, Nicht aufteilbarer Schulden- dienst . . . . .	-	-	160	21	1	-	182	-	-
16	Allgemeines Kapitalvermögen (den Kämmereiverwaltungen zugerechnet) . . . . .	-	-	-	-	-	-	-	-	-
17	Allgemeines Grundvermögen (den Kämmereiverwaltungen zugerechnet) . . . . .	-	-	-	-	-	-	-	-	-
18	Sondervermögen (den Kämmereiverwaltungen zugerechnet) . . . . .	-	-	-	-	-	-	-	-	-
19	Kämmereiverwaltungen insgesamt . . . . .	-	3 066	5 659	10 419	85	74	16 237	84	375
20	darunter den Kämmereiverwaltungen zugerechnete Ausgaben für das Erwerbsvermögen . .	-	-	-	-	-	-	-	-	-
	<u>Nachrichtlich:</u>									
21	VON DEN ALLGEMEINEN DECKUNGSMITTELN ABZUSETZENDE AUSGABEN FÜR DEN GESAMT- HAUSHALT . . . . .	-	-	24	30	30	-	84	-	-
22	davon Wirtschaftliche Unternehmen	-	-	-	-	-	-	-	-	-
23	Allgemeines Kapitalvermögen	-	-	-	-	-	-	-	-	-
24	Allgemeines Grundvermögen .	-	-	24	30	30	-	84	-	-
25	Allgemeine Umlageausgaben .	-	-	-	-	-	-	-	-	-
26	ZUFÜHRUNGEN AN RÜCKLAGEN FÜR DEN GESAMTHAUSHALT . . . .	-	-	-	-	-	-	-	-	-
27	Kämmereiverwaltungen insgesamt	-	3 066	5 659	10 419	85	74	16 237	84	375
28	GESAMTAUSGABEN . . . . .	-	3 066	5 683	10 449	115	74	16 321	84	375

Ausgaben der Vermögensbewegung					insgesamt	darunter außer- ordent- liche Ausgaben	<u>Nach- richt- lich:</u>  Anteil- beträge der o.R. an die ao. R.	Bereinigte Ausgaben (Berei- nigter Finanz- bedarf)	Eigen- ausgaben (Reiner Finanz- bedarf) 6)	Zuschuß- bedarf 6)	Lfd. Nr.
Zu- führungen an Rücklagen und an Kapital- ver- mögen 3)	Erwerb von Grund- ver- mögen	Neu- und Wieder- aufbau, Erwei- terungs- und Umbauten 4)	Neu- anschaf- fung von beweg- lichem Vermögen	zusammen							
14	-	-	21	35	2 672	-	-	2 647	2 575	2 513	1
-	-	-	-	-	-	-	-	-	-	-	2
-	-	-	-	-	-	-	-	-	-	-	3
-	-	-	-	-	-	-	-	-	-	-	4
-	-	-	-	-	-	-	-	-	-	-	5
-	-	-	-	-	-	-	-	-	-	-	6
-	3 025	27	78	3 289	7 197	-	-	7 138	5 128	3 627	7
-	3 025	-	78	3 103	6 299	-	-	6 245	4 235	3 993	8
-	-	27	-	181	213	-	-	213	213	35	9
-	-	-	-	5	685	-	-	680	680	+ 401	10
45	-	299	16	660	13 236	4 868	1 630	13 156	12 106	9 424	11
20	-	229	16	565	1 368	-	-	1 368	1 368	1 307	12
-	-	-	-	-	3 108	-	-	3 108	3 038	2 681	13
-	-	-	-	-	-	-	-	-	-	-	14
-	-	-	-	-	182	-	-	182	182	+ 193	15
-	-	-	-	-	-	-	-	-	-	-	16
-	-	-	-	-	-	-	-	-	-	-	17
-	-	-	-	-	-	-	-	-	-	-	18
59	3 025	326	115	3 984	23 287	4 868	1 630	23 123	19 991	15 371	19
-	-	-	-	-	-	-	-	-	-	-	20
-	-	-	-	-	84	-	-	-	-	-	21
-	-	-	-	-	-	-	-	-	-	-	22
-	-	-	-	-	-	-	-	-	-	-	23
-	-	-	-	-	84	-	-	-	-	-	24
-	-	-	-	-	-	-	-	-	-	-	25
76	-	-	-	76	76	-	-	-	-	-	26
59	3 025	326	115	3 984	23 287	-	-	-	-	-	27
135	3 025	326	115	4 060	23 447	-	-	-	-	-	28



3. Kommunale  
noch: 3.6 Bruttoausgaben nach Arten, Bereinigte Ausgaben,  
3.6.6 Zusammenfassung der bereinigten Ausgaben und Eigenausgaben der Gemeinden  
- 1 000

Lfd. Nr.	Aufgabenbereich				
		insgesamt		zusammen	
		Bereinigte Ausgaben	Eigenausgaben <sup>6)</sup>	Bereinigte Ausgaben	Eigenausgaben <sup>6)</sup>
1	Allgemeine Verwaltung . . . . .	866 562	847 057	370 572	356 805
2	Öffentliche Sicherheit und Ordnung darunter	253 785	240 019	114 843	105 104
3	Polizei . . . . .	-	-	-	-
4	Sonstiger Zivilschutz <sup>7)</sup> . . . . .	13 108	10 703	9 261	7 298
5	Schulen . . . . .	2 686 530	2 055 978	1 154 085	947 697
	darunter				
6	Schulverwaltung . . . . .	53 623	52 679	26 365	25 786
7	Volks- und Sonderschulen . . . . .	1 522 069	1 176 307	559 388	471 723
8	Mittelschulen . . . . .	292 053	205 900	112 656	90 213
9	Höhere Schulen . . . . .	473 955	340 553	256 938	200 831
10	Berufsschulen . . . . .	225 106	184 522	114 764	94 062
11	Berufsfach- und Fachschulen <sup>7)</sup> . . . . .	93 407	72 139	68 736	50 226
12	Kultur . . . . .	506 116	477 808	395 380	375 218
	darunter				
13	Wissenschaftspflege <sup>8)</sup> . . . . .	46 512	40 548	39 354	34 614
14	Theater und Konzerte <sup>7)</sup> . . . . .	235 353	224 838	212 311	202 159
15	Soziale Angelegenheiten . . . . .	2 342 476	1 957 411	863 785	760 623
	darunter				
16	Verwaltung der sozialen Angelegenheiten, der Jugendhilfe und des Lastenausgleichs <sup>8)</sup> . . . . .	312 655	269 316	168 870	145 362
17	Leistungen der Sozialhilfe (ohne Lastenausgleich) . . . . .	1 168 105	1 017 090	329 874	297 344
18	Einrichtungen der Sozialhilfe <sup>8)</sup> . . . . .	172 402	159 502	112 620	107 192
19	Jugendhilfe und ihre Einrichtungen <sup>8)</sup> . . . . .	451 108	388 942	161 045	156 404
20	Miet- und Lastenzuschüsse <sup>8)</sup> . . . . .	171	+ 263	119	+ 208
21	Übrige soziale Maßnahmen <sup>8)</sup> . . . . .	86 730	1 454	36 726	73
22	Gesundheitspflege . . . . .	1 568 972	1 425 091	729 436	646 875
	darunter				
23	Gesundheitsdienst <sup>8)</sup> . . . . .	139 829	135 650	68 056	66 056
24	Krankenhäuser, Entbindungs- und Wöchnerinnenheime <sup>7)</sup> . . . . .	872 547	763 598	514 870	445 344
25	Anstalten für Nerven- und Geisteskranken . . . . .	242 662	238 582	-	-
26	Sonstige Einrichtungen des Gesundheitswesens <sup>8)</sup> . . . . .	69 521	67 212	42 115	40 828
27	Leibesübungen und Einrichtungen <sup>8)</sup> . . . . .	196 820	179 858	104 395	94 647

Anmerkungen S. 24

Gemeinden und Gemeindeverbände								Lfd. Nr.
Kreisfreie Städte								
und zwar								
200 000 und mehr		100 000 bis unter 200 000		100 000 und mehr		weniger als 100 000		
Einwohner								
Bereinigte Ausgaben	Eigenausgaben <sup>6)</sup>	Bereinigte Ausgaben	Eigenausgaben <sup>6)</sup>	Bereinigte Ausgaben	Eigenausgaben <sup>6)</sup>	Bereinigte Ausgaben	Eigenausgaben <sup>6)</sup>	
263 699	252 957	76 969	74 276	340 668	327 233	29 904	29 572	1
75 958	69 829	29 669	26 337	105 627	96 166	9 216	8 938	2
-	-	-	-	-	-	-	-	3
6 038	4 724	2 457	2 036	8 495	6 760	766	538	4
810 922	674 788	246 592	198 308	1 057 514	873 096	96 571	74 601	5
19 557	19 059	5 166	5 088	24 723	24 147	1 642	1 639	6
390 040	334 773	122 719	99 764	512 759	434 537	46 629	37 186	7
75 110	63 088	26 744	20 309	101 854	83 397	10 802	6 816	8
179 236	141 610	53 092	41 022	232 328	182 632	24 610	18 199	9
83 798	66 996	23 244	20 031	107 042	87 027	7 722	7 035	10
52 756	39 057	12 100	8 649	64 856	47 706	3 880	2 520	11
313 604	296 038	70 639	68 638	384 243	364 676	11 137	10 542	12
38 381	33 842	948	747	39 329	34 589	25	25	13
177 193	167 308	30 762	30 720	207 955	198 028	4 356	4 131	14
633 793	561 473	170 563	148 133	804 356	709 606	59 429	51 017	15
122 069	105 911	33 803	28 303	155 872	134 214	12 988	11 148	16
239 282	215 790	66 928	60 222	306 210	276 012	23 664	21 332	17
86 651	88 015	18 700	18 240	105 351	100 255	7 269	6 937	18
122 598	118 999	30 469	29 621	153 067	148 620	7 978	7 784	19
27	+ 117	8	+ 89	35	+ 206	84	+ 2	20
24 058	+ 191	9 051	264	33 109	73	3 617	-	21
536 354	473 224	168 053	149 572	704 407	622 796	25 029	24 079	22
45 667	44 426	16 378	15 797	62 045	60 223	6 011	5 833	23
393 816	337 885	110 171	96 790	503 987	434 675	10 883	10 669	24
-	-	-	-	-	-	-	-	25
28 796	27 803	10 826	10 588	39 622	38 391	2 493	2 437	26
68 075	63 110	30 678	26 397	98 753	89 507	5 642	5 140	27

3. Kommunale  
noch: 3.6 Bruttoausgaben nach Arten, Bereinigte Ausgaben,  
noch: 3.6.6 Zusammenfassung der bereinigten Ausgaben und Eigenausgaben der Gemeinden  
- 1 000

Lfd. Nr.	Aufgabenbereich	noch:							
		Kreisangehörige Gemeinden und							
		zusammen		kreisangehörige Gemeinden mit					
				20 000 und mehr		10 000 bis unter 20 000		3 000 bis unter 10 000	
Bereinigte Ausgaben	Eigen- ausgaben 6)	Bereinigte Ausgaben	Eigen- ausgaben 6)	Bereinigte Ausgaben 6)	Eigen- ausgaben 6)	Bereinigte Ausgaben 6)	Eigen- ausgaben 6)		
1	Allgemeine Verwaltung . .	467 361	462 044	163 262	161 567	59 177	58 191	41 215	40 210
2	Öffentliche Sicherheit und Ordnung . . . . .	138 942	134 915	42 993	42 795	16 822	16 730	8 824	8 777
	darunter								
3	Polizei . . . . .	-	-	-	-	-	-	-	-
4	Sonstiger Zivilschutz 7)	3 847	3 405	1 179	1 017	202	154	65	55
5	Schulen . . . . .	1 496 573	1 080 877	651 257	477 874	305 032	200 518	240 680	159 601
	darunter								
6	Schulverwaltung . . . .	26 932	26 567	10 700	10 677	3 298	3 298	903	903
7	Volks- und Sonderschulen	932 582	681 786	389 474	294 439	218 737	151 883	206 320	140 327
8	Mittelschulen . . . . .	178 226	114 516	85 179	57 244	41 042	23 968	20 143	10 477
9	Höhere Schulen . . . . .	217 017	139 722	141 409	92 955	37 436	18 063	11 036	5 906
10	Berufsschulen . . . . .	109 764	89 882	17 916	16 588	2 810	2 660	2 150	1 860
11	Berufsfach- und Fachschulen 7) . . . . .	23 167	20 822	3 603	3 191	740	457	83	83
12	Kultur . . . . .	86 562	80 600	47 053	44 022	11 291	10 675	7 082	6 184
	darunter								
13	Wissenschaftspflege 8) .	799	760	433	404	80	70	-	-
14	Theater und Konzerte 7) .	22 248	21 885	14 519	14 189	3 526	3 502	859	859
15	Soziale Angelegenheiten .	675 583	574 903	99 855	93 757	27 448	26 863	17 430	16 950
	darunter								
16	Verwaltung der sozialen Angelegenheiten, der Jugendhilfe und des Lastenausgleichs 8) . .	127 024	107 242	36 565	35 746	10 561	10 469	-	-
17	Leistungen der Sozialhilfe (ohne Lastenausgleich) .	278 661	245 879	1 217	892	342	332	520	517
18	Einrichtungen der Sozialhilfe 8) . . . .	48 383	45 807	16 738	14 517	3 734	3 712	-	-
19	Jugendhilfe und ihre Einrichtungen 8) .	110 829	107 602	32 915	31 156	8 163	7 778	-	-
20	Miet- und Lastenzuschüsse 8) . . . .	52 +	55	2 +	5	34	31	-	-
21	Übrige soziale Maßnahmen 8) . . . . .	42 389	1 382	1 563	757	456	392	-	-
22	Gesundheitspflege . . . .	542 632	485 712	184 095	170 674	60 439	55 695	35 543	30 419
	darunter								
23	Gesundheitsdienst 8) . .	64 830	62 651	3 748	3 735	1 171	1 168	-	-
24	Krankenhäuser, Entbindungs- und Wöchnerinnenheime 7) . .	311 130	272 027	119 268	109 051	28 613	28 094	4 617	4 038
25	Anstalten für Nerven- und Geisteskranke . . . .	16	16	16	16	-	-	-	-
26	Sonstige Einrichtungen des Gesundheitswesens 8)	26 638	25 616	10 392	10 161	2 875	2 863	-	-
27	Leibesübungen und Einrichtungen 8) . . . .	92 425	85 211	50 671	47 711	27 780	23 570	-	-

Anmerkungen S. 24



## Eigenausgaben und Zuschußbedarf nach Aufgabenbereichen

(nach Größenklassen) und der Gemeindeverbände nach Aufgabenbereichen

DM -

Gemeinden und Gemeindeverbände										Lfd. Nr.
Ämter sowie Kreise						Landschaftsverbände		Siedlungsverband Ruhrkohlenbezirk		
davon		Ämter		Kreise						
weniger als 3 000										
Bereinigte Ausgaben 6)	Eigen- ausgaben 6)	Bereinigte Ausgaben	Eigen- ausgaben 6)	Bereinigte Ausgaben	Eigen- ausgaben 6)	Bereinigte Ausgaben	Eigen- ausgaben 6)	Bereinigte Ausgaben	Eigen- ausgaben 6)	
10 214	10 197	61 733	61 519	131 760	130 360	25 982	25 633	2 647	2 575	1
292	281	21 215	21 085	48 796	45 247	-	-	-	-	2
-	-	-	-	-	-	-	-	-	-	3
-	-	228	161	2 173	2 018	-	-	-	-	4
82 801	64 275	29 154	19 370	187 649	159 239	35 872	27 404	-	-	5
-	-	2 171	2 136	9 860	9 623	-	-	-	-	6
75 998	59 979	15 380	9 503	26 673	25 655	30 099	22 798	-	-	7
4 873	3 329	8 428	5 068	18 561	14 430	1 171	1 171	-	-	8
1 227	320	1 845	1 630	24 064	20 848	-	-	-	-	9
441	441	1 195	918	85 252	67 415	578	578	-	-	10
-	-	135	115	18 606	16 976	1 091	1 091	-	-	11
4 235	4 110	1 085	1 020	15 816	14 589	24 174	21 990	-	-	12
-	-	-	-	286	286	6 359	5 174	-	-	13
-	-	127	127	3 217	3 208	794	794	-	-	14
5 785	5 365	18 122	17 990	506 943	413 978	803 108	621 885	-	-	15
-	-	-	-	79 898	61 027	16 761	16 712	-	-	16
8	8	6	6	276 568	244 124	559 570	473 867	-	-	17
-	-	-	-	27 911	27 578	11 399	6 503	-	-	18
-	-	-	-	69 751	68 668	179 234	124 936	-	-	19
-	-	-	-	16	+ 81	-	-	-	-	20
-	-	-	-	40 370	233	7 615	+ 1	-	-	21
12 973	10 367	8 027	7 711	241 555	210 846	296 904	292 504	-	-	22
-	-	-	-	59 911	57 748	6 943	6 943	-	-	23
-	-	4 333	4 268	154 299	126 576	46 547	46 227	-	-	24
-	-	-	-	-	-	242 646	238 566	-	-	25
-	-	-	-	13 371	12 592	768	768	-	-	26
-	-	-	-	13 974	13 930	-	-	-	-	27

3. Kommunale

noch: 3.6 Bruttoausgaben nach Arten, Bereinigte Ausgaben,  
noch: 3.6.6 Zusammenfassung der bereinigten Ausgaben und Eigenausgaben der Gemeinden

- 1 000

Lfd. Nr.	Aufgabenbereich				
		insgesamt		zusammen	
		Bereinigte Ausgaben	Eigenausgaben <sup>6)</sup>	Bereinigte Ausgaben	Eigenausgaben <sup>6)</sup>
28	Bau- und Wohnungswesen . . . . .	4 177 359	2 700 862	1 765 316	1 332 847
	darunter				
29	Bauverwaltung, Städtebau und -planung, Vermessungswesen, Katasteramt, Hochbau- und Maschinenamt 8) . . . . .	656 639	609 775	368 691	349 407
30	Wohnungsbau und Wohnsiedlung . .	404 476	383 002	258 262	249 451
31	Straßen, Wege, Brücken und sonstiger Tiefbau . . . . .	2 944 326	1 571 937	1 101 929	704 821
32	Trümmerbeseitigung und -verwertung 8) . . . . .	1 953	1 230	1 936	1 213
33	Öffentliche Einrichtungen, Wirtschaftsförderung . . . . .	2 943 517	2 611 259	1 537 547	1 453 016
	darunter				
34	Stadtentwässerung . . . . .	1 083 138	876 412	421 795	377 804
35	Beleuchtung und übrige Reinigung des Gemeindegebiets 7) . . . . .	622 967	610 004	445 755	434 918
3	Feuerlöschwesen <sup>5)</sup> . . . . .	220 605	202 770	128 401	124 548
3	Einrichtungen der Lebensmittel- versorgung und Marktwesen 7) . .	117 173	116 990	93 557	93 389
38	Förderung von Land- und Forstwirtschaft, Wirtschaft und Verkehr . . . . .	256 362	202 824	82 202	68 166
39	Wirtschaftliche Unternehmen (den Kämmererverwaltungen zugerechnet) . . . . .	607 306	520 791	398 433	337 743
40	Finanz- und Steuerverwaltung, Nicht aufteilbarer Schuldendienst .	269 627	265 750	107 400	104 580
41	Allgemeines Kapitalvermögen (den Kämmererverwaltungen zugerechnet) . . . . .	94 857	90 860	80 396	76 399
42	Allgemeines Grundvermögen (den Kämmererverwaltungen zugerechnet) . . . . .	742 619	642 097	396 351	297 272
43	Sondervermögen (den Kämmererverwaltungen zugerechnet) . . . . .	99 771	99 594	95 765	95 665
44	Kämmererverwaltungen insgesamt . .	17 159 497	13 934 577	7 982 309	6 889 844
	darunter				
45	den Kämmererverwaltungen zugerechnete Ausgaben für das Erwerbsvermögen . . . . .	1 544 553	1 353 342	943 945	807 079

Anmerkungen S. 24

Gemeinden und Gemeindeverbände								Lfd. Nr.
Kreisfreie Städte								
und zwar								
200 000 und mehr		100 000 bis unter 200 000		100 000 und mehr		weniger als 100 000		
Einwohner								
Bereinigte Ausgaben	Eigenausgaben <sup>6)</sup>	Bereinigte Ausgaben	Eigenausgaben <sup>6)</sup>	Bereinigte Ausgaben	Eigenausgaben <sup>6)</sup>	Bereinigte Ausgaben	Eigenausgaben <sup>6)</sup>	
1 274 302	967 728	378 373	280 746	1 652 675	1 248 474	112 641	84 373	28
258 149	245 731	81 174	72 205	339 323	321 936	29 368	27 471	29
213 563	206 458	37 298	36 260	250 861	242 718	7 401	6 733	30
775 112	494 051	253 726	162 798	1 028 838	656 849	73 091	47 972	31
1 843	1 120	93	93	1 936	1 936	-	-	32
1 086 821	1 034 269	335 228	310 354	1 422 049	1 344 623	115 498	108 393	33
289 375	259 992	98 463	86 475	387 838	346 467	33 957	31 337	34
319 136	311 273	98 511	95 792	417 647	407 065	28 108	28 853	35
94 954	92 768	24 305	23 310	119 259	116 078	9 142	8 470	36
71 569	71 426	15 253	15 235	86 822	86 661	6 735	6 728	37
47 922	43 396	21 629	15 348	69 551	58 780	12 651	9 386	38
329 612	276 547	40 267	36 291	369 879	312 838	28 554	24 905	39
76 122	74 390	22 731	21 897	98 853	96 287	8 547	8 293	40
64 693	60 696	14 556	14 556	79 249	75 252	1 147	1 147	41
243 752	186 314	100 071	87 597	343 823	273 911	25 528	23 361	42
90 367	90 267	5 311	5 311	95 678	95 578	87	87	43
5 799 999	5 018 520	1 659 022	1 422 016	7 459 021	6 440 536	523 288	449 308	44
728 424	618 705	160 205	143 755	888 629	757 579	55 316	49 500	45



3. Kommunale

noch: 3.6 Bruttoausgaben nach Arten, Bereinigte Ausgaben,  
noch: 3.6.6 Zusammenfassung der bereinigten Ausgaben und Eigenausgaben der Gemeinden

- 1 000

Lfd. Nr.	Aufgabenbereich	noch:							
		Kreisangehörige Gemeinden und							
		zusammen		kreisangehörige Gemeinden mit					
				20 000 und mehr		10 000 bis unter 20 000		3 000 bis unter 10 000	
				Einwohnern					
		Bereinigte Ausgaben	Eigen- ausgaben <sup>6)</sup>	Bereinigte Ausgaben	Eigen- <sup>6)</sup> ausgaben	Bereinigte Ausgaben <sup>6)</sup>	Eigen- <sup>6)</sup> ausgaben	Bereinigte Ausgaben <sup>6)</sup>	Eigen- <sup>6)</sup> ausgaben
28	Bau- und Wohnungswesen . . darunter	1 637 176	1 235 060	640 036	499 895	249 927	202 104	239 784	191 952
29	Bauverwaltung, Städte- bau und -planung, Vermessungswesen, Katasteramt, Hochbau- und Maschinenamt 8) . .	275 033	249 463	128 884	112 897	36 370	34 839	-	-
30	Wohnungsbau und Wohnsiedlung . . . . .	138 183	125 523	57 351	53 120	21 477	19 757	21 966	20 747
31	Straßen, Wege, Brücken und sonstiger Tiefbau .	1 088 476	753 094	428 409	313 561	183 739	140 074	184 890	147 355
32	Trümmerbeseitigung und -verwertung 8) . . .	17	17	17	17	-	-	-	-
33	Öffentliche Einrichtungen, Wirtschaftsförderung . . .	1 378 709	1 133 800	651 505	559 568	273 324	219 546	249 115	191 573
	darunter								
34	Stadtentwässerung . . .	661 343	498 608	308 129	246 956	139 801	103 076	145 244	101 486
35	Beleuchtung und übrige Reinigung des Gemeindegebiets <sup>7)</sup> . . .	175 844	173 718	107 478	105 840	36 118	35 877	27 711	27 561
36	Feuerlöschwesen <sup>5)</sup> . . .	92 199	78 217	26 992	23 172	10 776	8 320	10 611	8 353
37	Einrichtungen der Lebensmittelversorgung und Marktwesen <sup>7)</sup> . . . .	23 616	23 601	19 603	19 588	3 441	3 441	467	467
38	Förderung von Land- und Forstwirtschaft, Wirtschaft und Verkehr .	156 947	119 283	32 331	22 904	23 264	16 551	25 760	18 666
39	Wirtschaftliche Unternehmen(den Kammerei- verwaltungen zugerechnet)	155 093	129 268	51 977	48 715	29 267	24 640	31 957	21 400
40	Finanz- und Steuerverwaltung, Nicht aufteilbarer Schuldendienst . . . . .	159 377	158 320	55 808	55 249	29 665	29 490	16 613	16 606
41	Allgemeines Kapital- vermögen (den Kammerei- verwaltungen zugerechnet)	14 461	14 461	6 426	6 426	4 167	4 167	1 811	1 811
42	Allgemeines Grundvermögen (den Kammereiverwaltungen zugerechnet) . . . . .	370 011	341 568	195 589	179 535	82 025	73 244	57 200	55 232
43	Sondervermögen (den Kammereiverwaltungen zugerechnet) . . . . .	4 006	3 929	1 669	1 645	973	973	372	319
44	Kammereiverwaltungen insgesamt . . . . .	7 126 486	5 835 457	2 791 525	2 341 722	1 149 557	922 836	947 626	741 034
	darunter								
45	den Kammereiverwaltungen zugerechnete Ausgaben für das Erwerbsvermögen	543 571	489 226	255 661	236 321	116 432	103 024	91 340	78 762

Anmerkungen S. 24

Gemeinden und Gemeindeverbände										Lfd. Nr.
Ämter sowie Kreise						Landschaftsverbände		Siedlungsverband Ruhrkohlenbezirk		
davon										
weniger als 3 000		Ämter		Kreise						
Bereinigte Ausgaben 6)	Eigen- ausgaben 6)	Bereinigte Ausgaben	Eigen- ausgaben 6)	Bereinigte Ausgaben	Eigen- ausgaben 6)	Bereinigte Ausgaben	Eigen- ausgaben 6)	Bereinigte Ausgaben	Eigen- ausgaben 6)	
104 263	82 202	41 850	38 707	361 316	220 200	767 729	127 827	7 138	5 128	28
-	-	-	-	109 779	101 727	6 670	6 670	6 245	4 235	29
11 725	11 007	3 151	2 876	22 513	18 016	7 818	7 815	213	213	30
87 564	67 310	5 950	5 617	197 924	79 177	753 241	113 342	680	680	31
-	-	-	-	-	-	-	-	-	-	32
120 844	88 890	15 597	12 707	68 324	61 516	14 105	12 337	13 156	12 106	33
63 906	44 158	2 566	1 270	1 697	1 662	-	-	-	-	34
-	-	2 120	2 120	2 417	2 320	-	-	1 368	1 368	35
30 940	28 228	5 866	4 869	7 014	5 275	-	-	-	-	36
-	-	29	29	76	76	-	-	-	-	37
25 998	16 504	906	746	48 688	43 912	14 105	12 337	2 526	2 526	38
15 180	11 666	1 748	847	24 964	22 000	53 780	53 780	-	-	39
1 459	1 459	35 750	35 746	20 082	19 770	2 668	2 668	182	182	40
520	520	547	547	990	990	-	-	-	-	41
17 065	16 449	2 634	1 816	15 498	15 292	3 257	3 257	-	-	42
148	148	633	633	211	211	-	-	-	-	43
375 779	295 929	238 095	219 698	1 623 904	1 314 238	2 027 579	1 189 285	23 123	19 991	44
32 913	28 783	5 562	3 843	41 663	38 493	57 037	57 037	-	-	45



3. Kommunale  
3.7 Spezielle Deckungsmittel nach  
3.7.1 Gemeinden und Gemeinde  
- 1 000

Lfd. Nr.	Aufgabenbereich								
		Zuweisungen		Einnahmen aus Verwaltung und Betrieb					
		vom Land (Bund)	von Gemeinden und Gemeinde- verbänden	Gebühren, Entgelte, Strafen	Zinsen und sonstige Erträge aus Kapital- anlagen	Übrige Einnahmen 17)	zusammen	Rück- flüsse von Darlehen	Entnahmen aus Rücklagen und aus Kapital- vermögen
1	Allgemeine Verwaltung . . . . .	19 251	7 525	11 289	6 688	42 296	60 273	633	46 522
2	Öffentliche Sicherheit und Ordnung . . . . .	13 766	416	81 685	148	8 420	90 253	230	1 772
3	darunter Polizei . . . . .	-	-	-	-	-	-	-	-
4	Sonstiger Zivilschutz <sup>7)</sup> . . . . .	2 405	11	-	19	382	401	1	740
5	Schulen . . . . .	544 532	72 305	17 123	14 090	47 244	78 457	1 892	168 402
6	darunter Schulverwaltung <sup>7)</sup> . . . . .	944	200	162	1 196	698	2 056	6	852
7	Volks- und Sonderschulen . . .	295 619	37 696	9 117	8 232	29 691	47 040	1 154	88 778
8	Mittelschulen . . . . .	76 814	9 658	375	705	2 478	3 558	221	19 447
9	Höhere Schulen . . . . .	109 369	15 904	415	1 914	3 956	6 285	420	39 403
10	Berufsschulen . . . . .	38 833	7 587	474	1 794	4 448	6 716	63	16 485
11	Berufsfach- und Fachschulen <sup>7)</sup> .	21 135	633	3 730	131	3 799	7 660	27	3 154
12	Kultur . . . . .	27 696	2 936	47 694	2 154	21 214	71 062	400	23 783
13	darunter Wissenschaftspflege <sup>8)</sup> . . . . .	5 964	30	440	27	2 528	2 995	47	104
14	Theater und Konzerte <sup>7)</sup> . . . . .	10 223	973	36 299	975	10 050	47 324	194	4 796
15	Soziale Angelegenheiten . . . . .	376 155	49 406	109 705	4 755	262 782	377 242	4 261	20 308
16	darunter Verwaltung der sozialen Angelegenheiten, der Jugendhilfe und des Lastenausgleichs <sup>8)</sup> . . . . .	43 339	834	45	35	981	1 061	4	17
17	Leistungen der Sozialhilfe (ohne Lastenausgleich) . . . . .	151 015	10 707	1 458	1 167	195 490	198 115	3 351	857
18	Einrichtungen der Sozialhilfe <sup>8)</sup> . . . . .	6 270	5 661	56 378	2 152	12 571	71 101	368	9 207
19	Jugendhilfe und ihre Einrichtungen <sup>8)</sup> . . . . .	60 071	30 420	51 026	664	52 291	103 981	254	5 535
20	Miet- und Lastenzuschüsse <sup>8)</sup> . .	434	-	-	-	14	14	-	-
21	Übrige soziale Maßnahmen <sup>8)</sup> . . .	85 276	235	-	8	205	213	3	24
22	Gesundheitspflege . . . . .	60 715	15 882	659 609	8 574	61 676	729 859	1 473	69 349
23	darunter Gesundheitsdienst <sup>8)</sup> . . . . .	4 179	2 488	6 346	861	4 996	12 203	39	5 111
24	Krankenhäuser, Entbindungs- und Wöchnerinnenheime <sup>7)</sup> . . .	32 540	6 952	437 169	5 082	33 818	476 069	1 065	35 127
25	Anstalten für Nerven- und Geistesranke . . . . .	2 778	116	185 209	12	12 057	197 278	-	212
26	Sonstige Einrichtungen des Gesundheitswesens <sup>8)</sup> . . .	2 267	1 932	25 862	224	2 012	28 098	32	1 220
27	Leibesübungen und Einrichtungen <sup>8)</sup> . . . . .	12 524	2 315	3 838	2 077	7 458	13 373	311	21 415
28	Bau- und Wohnungswesen . . . . .	1 408 594	34 162	371 421	38 927	105 346	515 694	57 068	309 550
29	darunter Bauverwaltung, Städtebau und -planung, Vermessungs- wesen, Katasteramt, Hoch- bau- und Maschinenamt <sup>8)</sup> . . .	45 086	1 471	124 599	1 943	31 801	158 343	562	29 039
30	Wohnungsbau und Wohnsiedlung .	18 983	217	7 657	19 768	9 035	36 460	50 887	59 931
31	Straßen, Wege, Brücken und sonstiger Tiefbau . . . . .	1 312 774	29 970	229 677	16 685	51 573	297 935	5 340	214 959
32	Trümmerbeseitigung und -wertung <sup>8)</sup> . . . . .	723	-	-	-	786	786	-	17

Anmerkungen S. 24



Spezielle Deckungsmittel										Lfd. Nr.
Einnahmen aus der Vermögensbewegung						insgesamt	davon			
Erlöse aus Vermögens- ver- änderungen	Äußere Darlehen			Innere Darlehen	zusammen		vom Land (Bund)	von Gemeinden und Gemeinde- verbänden	eigene	
	vom Land (Bund)	von Gemeinden und Gemeinde- verbänden	aus Kreditmarkt- mitteln und öffentlichen Sonder- mitteln							
4 996	254	50	28 288	5 472	86 215	173 264	19 505	7 575	146 184	1
-	-	-	668	-	2 670	107 105	13 766	416	92 923	2
-	-	-	-	-	-	-	-	-	-	3
-	-	-	297	-	1 038	3 855	2 405	11	1 439	4
10 553	86 020	4 090	303 608	22 053	596 618	1 291 912	630 552	76 395	584 965	5
50	-	-	-	-	908	4 108	944	200	2 964	6
8 023	50 143	3 553	165 265	9 575	326 491	706 846	345 762	41 249	319 835	7
951	9 339	455	38 978	4 662	74 053	164 083	86 153	10 113	67 817	8
486	24 033	82	83 686	5 163	153 273	284 831	133 402	15 986	135 443	9
747	1 751	-	11 031	2 416	32 493	85 629	40 584	7 587	37 458	10
184	133	-	2 429	155	6 082	35 510	21 268	633	13 609	11
1 323	612	-	35 936	2 690	64 744	166 438	28 308	2 936	135 194	12
373	-	-	8 910	-	9 434	18 423	5 964	30	12 429	13
52	292	-	8 990	300	14 624	73 144	10 515	973	61 656	14
1 820	8 910	48	34 498	3 157	73 002	875 805	385 065	49 454	441 286	15
-	-	-	-	-	21	45 255	43 339	834	1 082	16
-	-	-	-	-	4 208	364 045	151 015	10 707	202 323	17
1 550	6 630	48	14 907	2 499	35 209	118 241	12 900	5 709	99 632	18
119	2 095	-	12 586	651	21 240	215 712	62 166	30 420	123 126	19
-	-	-	-	-	-	448	434	-	14	20
-	-	-	-	-	27	85 751	85 276	235	240	21
3 026	83 166	4 488	103 903	15 944	281 349	1 087 805	143 881	20 370	923 554	22
178	-	198	765	616	6 907	25 777	4 179	2 686	18 912	23
126	76 409	3 610	39 834	5 766	161 937	677 498	108 949	10 562	557 987	24
-	1 302	-	35 648	554	37 716	237 888	4 080	116	233 692	25
-	42	190	892	288	2 664	34 961	2 309	2 122	30 530	26
2 120	4 438	262	20 279	8 226	57 051	85 263	16 962	2 577	65 724	27
42 918	67 903	1 066	372 266	39 479	890 250	2 848 700	1 476 497	35 228	1 336 975	28
12 653	1 778	-	40 279	2 880	87 191	292 091	46 864	1 471	243 756	29
17 189	2 491	38	81 037	7 088	218 661	274 321	21 474	255	252 592	30
12 722	59 615	848	241 909	27 000	562 393	2 203 072	1 372 389	30 818	799 865	31
-	-	-	-	-	17	1 526	723	-	803	32

Lfd. Nr.	Aufgabenbereich								
		Zuweisungen		Einnahmen aus Verwaltung und Betrieb					
		vom Land (Bund)	von Gemeinden und Gemeinde- verbänden	Gebühren, Entgelte, Strafen	Zinsen und sonstige Erträge aus Kapital- anlagen	Übrige Einnahmen 17)	zusammen	Rück- flüsse von Darlehen	Entnahmen aus Rücklagen und aus Kapital- vermögen
33	Öffentliche Einrichtungen, Wirtschaftsförderung . . . . .	254 498	24 761	933 540	22 193	202 532	1 158 265	5 029	198 706
	darunter								
34	Stadtentwässerung . . . . .	151 342	10 910	392 949	9 319	45 429	447 697	1 985	108 538
35	Beleuchtung und übrige Reini- gung des Gemeindegebiets 7) . .	9 736	2 369	303 974	4 515	40 424	348 913	302	23 484
36	Feuerlöschwesen <sup>5)</sup> . . . . .	16 300	3 303	8 534	740	6 047	15 321	53	7 459
37	Einrichtungen der Lebensmittelversorgung und Marktwesen 7) . . . . .	183	-	83 221	971	15 155	99 347	27	3 592
38	Förderung von Land- und Forstwirtschaft, Wirtschaft und Verkehr . . . .	47 488	2 053	31 673	2 233	11 161	45 067	1 905	19 721
39	Wirtschaftliche Unternehmen (den Kämmergeverwaltungen zugerechnet) . . . . .	70 928	926	-	-	15 463	15 463	69 619	116 309
40	Finanz- und Steuerverwaltung, Nicht aufteilbarer Schuldendienst . . . . .	3 877	1 338	18 853	42 041	13 439	74 333	67	616
41	Allgemeines Kapitalvermögen (den Kämmergeverwaltungen zugerechnet) . . . . .	2 600	-	-	-	-	-	35 427	23 464
42	Allgemeines Grundvermögen (den Kämmergeverwaltungen zugerechnet) . . . . .	58 537	5 142	-	-	119	119	7 242	148 106
43	Sondervermögen (den Kämmergeverwaltungen zugerechnet) . . . . .	77	-	35 258	39 252	10 144	84 654	5 715	10 221
44	Kämmergeverwaltungen insgesamt . . . . .	2 841 226	214 799	2 286 177	178 822	790 675	3 255 674	189 056	1 137 108
	darunter								
45	den Kämmergeverwaltungen zugerechnete Einnahmen für das Erwerbsvermögen . . . .	132 142	6 068	35 258	39 252	25 726	100 236	118 003	298 100
	<u>Nachrichtlich:</u>								
46	ALLGEMEINE DECKUNGSMITTEL UND SONSTIGE IHNEN ZUGERECH- NETE EINNAHMEN FÜR DEN GESAMTHAUSHALT . . . . .	2 212 230	1 187 922	5 587 297	183 339	299 954	6 070 590	-	-
	davon								
47	Wirtschaftliche Unternehmen . .	1 854	1 070	366 308	129 009	109 024	604 341	-	-
48	Allgemeines Kapitalvermögen . .	506	44 844	-	42 068	1 563	43 631	-	-
49	Allgemeines Grundvermögen . . .	-	-	1 428	12 262	189 367	203 057	-	-
50	Allgemeine Finanzzuwei- sungen und Umlageeinnahmen, Steuern und steuerähnliche Einnahmen . . . . .	2 209 870	1 142 008	5 219 561	-	-	5 219 561	-	-
51	ENTNAHMEN AUS RÜCKLAGEN FÜR DEN GESAMTHAUSHALT . . . . .	-	-	-	51 244	-	51 244	-	37 175
52	Kämmergeverwaltungen insgesamt . . . . .	2 841 226	214 799	2 286 177	178 822	790 675	3 255 674	189 056	1 137 108
53	GESAMTEINNAHMEN . . . . .	5 053 456	1 402 721	7 873 474	413 405	1 090 629	9 377 508	189 056	1 174 283

Anmerkungen S. 24

Spezielle Deckungsmittel										Lfd. Nr.
Einnahmen aus der Vermögensbewegung						insgesamt	davon			
Erlöse aus Vermögens- ver- äußerungen	Äußere Darlehen			Innere Darlehen	zusammen		vom Land (Bund)	von Gemeinden und Gemeinde- verbänden	eigene	
	vom Land (Bund)	von Gemeinden und Gemeinde- verbänden	aus Kreditmarkt- mitteln und Öffentlichen Sonder- mitteln							
24 155	77 760	1 821	398 128	34 509	740 108	2 177 632	332 258	26 582	1 818 792	33
3 582	55 384	1 213	253 223	21 879	445 804	1 055 753	206 726	12 123	836 904	34
2 446	3 227	25	37 451	1 646	68 581	429 599	12 963	2 394	414 242	35
926	1 535	186	9 976	405	20 540	55 464	17 835	3 489	34 140	36
3 875	-	-	4 000	393	11 887	111 417	183	-	111 234	37
12 232	6 050	347	36 152	1 104	77 511	172 119	53 538	2 400	116 181	38
5 146	15 587	-	184 034	16 626	407 321	494 638	86 515	926	407 197	39
41	-	-	2	-	726	80 274	3 877	1 338	75 059	40
160	1 397	41	29 519	2 637	92 645	95 245	3 997	41	91 207	41
291 226	41 985	2 315	168 132	23 866	682 872	746 670	100 522	7 457	638 691	42
4	100	-	22	-	16 062	100 793	177	-	100 616	43
385 368	383 694	13 919	1 659 004	166 433	3 934 582	10 246 281	3 224 920	228 718	6 792 643	44
296 536	59 069	2 356	381 707	43 129	1 198 900	1 437 346	191 211	8 424	1 237 711	45
-	-	-	-	-	-	9 470 742	2 212 230	1 187 922	6 070 590	46
-	-	-	-	-	-	607 265	1 854	1 070	604 341	47
-	-	-	-	-	-	88 981	506	44 844	43 631	48
-	-	-	-	-	-	203 057	-	-	203 057	49
-	-	-	-	-	-	8 571 439	2 209 870	1 142 008	5 219 561	50
-	-	-	-	-	37 175	88 419	-	-	88 419	51
385 368	383 694	13 919	1 659 004	166 433	3 934 582	10 246 281	3 224 920	228 718	6 792 643	52
385 368	383 694	13 919	1 659 004	166 433	3 971 757	19 805 442	5 437 150	1 416 640	12 951 652	53



Lfd. Nr.	Aufgabenbereich								
		Zuweisungen		Einnahmen aus Verwaltung und Betrieb					
		vom Land (Bund)	von Gemeinden und Gemeinde- verbänden	Gebühren, Entgelte, Strafen	Zinsen und sonstige Erträge aus Kapital- anlagen	Übrige Einnahmen 17)	zusammen	Rück- flüsse von Darlehen	Entnahmen aus Rücklagen und aus Kapital- vermögen
1	Allgemeine Verwaltung . . . . .	13 767	68	7 134	3 349	21 426	31 909	133	7 414
2	Öffentliche Sicherheit und Ordnung . . . . . darunter	9 739	-	39 607	49	2 478	42 134	83	730
3	Polizei . . . . .	-	-	-	-	-	-	-	-
4	Sonstiger Zivilschutz . . . . .	1 963	-	-	12	246	258	-	730
5	Schulen . . . . . darunter	173 494	1 466	7 481	3 863	14 366	25 710	87	41 954
6	Schulverwaltung . . . . .	579	-	28	1 042	280	1 350	2	50
7	Volks- und Sonderschulen . . .	72 342	754	1 639	1 716	6 281	9 636	8	19 900
8	Mittelschulen . . . . .	20 435	24	68	115	680	863	-	5 313
9	Höhere Schulen . . . . .	42 428	107	270	557	2 023	2 850	27	12 720
10	Berufsschulen . . . . .	18 951	369	182	349	1 208	1 739	26	1 994
11	Berufsfach- und Fachschulen . .	18 377	121	3 423	83	2 543	6 049	24	1 953
12	Kultur . . . . . darunter	20 162	606	39 880	1 364	16 941	58 185	258	20 971
13	Wissenschaftspflege . . . . .	4 740	16	379	20	1 927	2 326	20	34
14	Theater und Konzerte . . . . .	10 152	394	33 530	443	9 229	43 202	159	4 265
15	Soziale Angelegenheiten . . . . . darunter	96 556	25 541	62 535	2 386	91 653	156 574	759	7 836
16	Verwaltung der sozialen Angelegenheiten, der Jugendhilfe und des Lastenausgleichs . . . . .	23 508	22	21	10	252	283	-	-
17	Leistungen der Sozialhilfe (ohne Lastenausgleich) . . . . .	32 530	6 766	267	751	59 351	60 369	313	53
18	Einrichtungen der Sozialhilfe . . . . .	643	4 446	44 231	1 335	7 415	52 981	223	3 561
19	Jugendhilfe und ihre Einrichtungen . . . . .	2 820	14 255	18 016	205	24 540	42 761	167	1 601
20	Miet- und Lastenzuschüsse . . .	327	-	-	-	2	2	-	-
21	Übrige soziale Maßnahmen . . . .	36 653	52	-	1	74	75	1	5
22	Gesundheitspflege . . . . . davon	37 377	1 212	280 940	3 544	23 619	308 103	683	20 796
23	Gesundheitsdienst . . . . .	2 000	301	3 011	660	1 103	4 774	-	4 405
24	Krankenhäuser, Entbindungs- und Wöchnerinnenheime . . . . .	26 234	30	258 184	1 991	16 862	277 037	625	6 359
25	Anstalten für Nerven- und Geisteskranke . . . . .	-	-	-	-	-	-	-	-
26	Sonstige Einrichtungen des Gesundheitswesens . . . . .	1 287	658	17 049	152	1 151	18 352	2	99
27	Leibesübungen und Einrichtungen . . . . .	7 856	223	2 696	741	4 503	7 940	56	9 933
28	Bau- und Wohnungswesen . . . . . darunter	405 245	4 748	157 941	22 774	49 993	230 708	35 858	166 092
29	Bauverwaltung, Städtebau und -planung, Vermessungs- wesen- Katasteramt, Hoch- bau- und Maschinenamt . . . . .	19 284	244	56 015	1 497	22 248	79 760	116	22 731
30	Wohnungsbau und Wohnsiedlung .	8 402	-	698	12 486	3 642	16 826	34 810	38 623
31	Straßen, Wege, Brücken und sonstiger Tiefbau . . . . .	370 672	4 476	99 469	8 781	18 007	126 257	932	103 101
32	Trümmerbeseitigung und -verwertung . . . . .	723	-	-	-	781	781	-	17

Anmerkungen S. 24

Spezielle Deckungsmittel										Lfd. Nr.
Einnahmen aus der Vermögensbewegung						insgesamt	davon			
Erlöse aus Vermögens- ver- äußerungen	Äußere Darlehen			Innere Darlehen	zusammen		vom Land (Bund)	von Gemeinden und Gemeinde- verbänden	eigene	
	vom Land (Bund)	von Gemeinden und Gemeinde- verbänden	aus Kreditmarkt- mitteln und Öffentlichen Sonder- mitteln							
793	-	-	14 460	3 096	25 896	71 640	13 767	68	57 805	1
-	-	-	387	-	1 200	53 073	9 739	-	43 334	2
-	-	-	-	-	-	-	-	-	-	3
-	-	-	247	-	977	3 198	1 963	-	1 235	4
1 234	32 894	178	136 902	12 990	226 239	426 909	206 388	1 644	218 877	5
-	-	-	-	-	52	1 981	579	-	1 402	6
1 166	15 323	178	56 642	5 534	98 751	181 483	87 665	932	92 886	7
-	2 008	-	19 449	2 208	28 978	50 300	22 443	24	27 833	8
50	13 679	-	48 252	4 024	78 752	124 137	56 107	107	67 923	9
-	1 751	-	8 525	1 224	13 520	34 579	20 702	369	13 508	10
18	133	-	2 126	-	4 254	28 801	18 510	121	10 170	11
1 073	-	-	30 850	2 019	55 171	134 124	20 162	606	113 356	12
373	-	-	7 002	-	7 429	14 511	4 740	16	9 755	13
-	-	-	8 417	-	12 841	66 589	10 152	394	56 043	14
135	6 606	48	18 996	1 131	35 511	314 182	103 162	25 589	185 431	15
-	-	-	-	-	-	23 813	23 508	22	283	16
-	-	-	-	-	366	100 031	32 530	6 766	60 735	17
135	4 785	48	8 003	1 084	17 839	75 909	5 428	4 494	65 987	18
-	1 821	-	6 694	47	10 330	70 166	4 641	14 255	51 270	19
-	-	-	-	-	-	329	327	-	2	20
-	-	-	-	-	6	36 786	36 653	52	81	21
189	45 184	-	40 321	13 130	120 303	466 995	82 561	1 212	383 222	22
85	-	-	558	400	5 448	12 523	2 000	301	10 222	23
104	43 292	-	23 364	5 316	79 060	382 361	69 526	30	312 805	24
-	-	-	-	-	-	-	-	-	-	25
-	-	-	512	-	613	20 910	1 287	658	18 965	26
-	1 892	-	15 887	7 414	35 182	51 201	9 748	223	41 230	27
17 736	27 224	-	233 944	25 679	506 533	1 147 234	432 469	4 748	710 017	28
10 388	-	-	30 414	1 950	65 599	164 887	19 284	244	145 359	29
3 644	409	-	64 625	4 680	146 791	172 019	8 811	-	163 208	30
3 704	26 436	-	138 167	17 231	289 571	790 976	397 108	4 476	389 392	31
-	-	-	-	-	17	1 521	723	-	798	32



Lfd. Nr.	Aufgabenbereich								
		Zuweisungen		Einnahmen aus Verwaltung und Betrieb					
		vom Land (Bund)	von Gemeinden und Gemeinde- verbänden	Gebühren, Entgelte, Strafen	Zinsen und sonstige Erträge aus Kapital- anlagen	Übrige Einnahmen 17)	zusammen	Rück- flüsse von Darlehen	Entnahmen aus Rücklagen und aus Kapital- vermögen
33	Öffentliche Einrichtungen, Wirtschaftsförderung . . . . .	68 474	2 359	589 387	13 425	117 395	720 207	1 583	90 121
	darunter								
34	Stadtentwässerung . . . . .	34 485	727	213 406	5 212	24 886	243 504	484	46 783
35	Beleuchtung und übrige Reini- gung des Gemeindegebiets . . .	8 837	709	232 884	3 680	30 677	267 241	162	15 746
36	Feuerlöschwesen . . . . .	3 827	20	3 096	260	1 966	5 322	-	527
37	Einrichtungen der Lebensmittelversorgung und Marktwesen . . . . .	168	-	65 155	854	13 257	79 266	-	2 796
38	Förderung von Land- und Forstwirtschaft, Wirtschaft und Verkehr . . . .	12 129	130	2 443	1 420	3 088	6 951	693	9 438
39	Wirtschaftliche Unternehmen (den Kämmereiverwaltungen zugerechnet) . . . . .	53 344	-	-	-	37	37	56 353	81 325
40	Finanz- und Steuerverwaltung, Nicht aufteilbarer Schulden- dienst . . . . .	2 820	-	11 810	22 457	10 237	44 504	-	-
41	Allgemeines Kapitalvermögen (den Kämmereiverwaltungen zugerechnet) . . . . .	2 600	-	-	-	-	-	28 204	20 419
42	Allgemeines Grundvermögen (den Kämmereiverwaltungen zugerechnet) . . . . .	44 798	3 409	-	-	73	73	5 033	66 688
43	Sondervermögen (den Kämmereiverwaltungen zugerechnet) . . . . .	-	-	35 241	38 435	8 316	81 992	4 630	9 979
44	Kämmereiverwaltungen insgesamt . . . . .	928 376	39 409	1 231 956	111 646	356 534	1 700 136	133 664	534 325
	darunter								
45	den Kämmereiverwaltungen zugerechnete Einnahmen für das Erwerbsvermögen . . . .	100 742	3 409	35 241	38 435	8 426	82 102	94 220	178 411
	<u>Nachrichtlich:</u>								
46	ALLGEMEINE DECKUNGSMITTEL UND SONSTIGE IHNEN ZUGERECH- NETE EINNAHMEN FÜR DEN GESAMTHAUSHALT . . . . .	744 796	2 315	3 174 912	110 163	133 659	3 418 734	-	-
	davon								
47	Wirtschaftliche Unternehmen . .	98	3	229 368	70 952	33 813	334 133	-	-
48	Allgemeines Kapitalvermögen . .	506	2 312	-	33 371	269	33 640	-	-
49	Allgemeines Grundvermögen . . .	-	-	690	5 840	99 577	106 107	-	-
50	Allgemeine Finanzzuwei- sungen und Umlageeinnahmen, Steuern und steuerähnliche Einnahmen . . . . .	744 192	-	2 944 854	-	-	2 944 854	-	-
51	ENTNAHMEN AUS RÜCKLAGEN FÜR DEN GESAMTHAUSHALT . . . . .	-	-	-	27 364	-	27 364	-	23 468
52	Kämmereiverwaltungen insgesamt . . . . .	928 376	39 409	1 231 956	111 646	356 534	1 700 136	133 664	534 325
53	GESAMTEINNAHMEN . . . . .	1 673 172	41 724	4 406 868	249 173	490 193	5 146 234	133 664	557 793



Spezielle Deckungsmittel										Lfd. Nr.
Einnahmen aus der Vermögensbewegung						insgesamt	davon			
Erlöse aus Vermögens- ver- äußerungen	Äußere Darlehen			Innere Darlehen	zusammen		vom Land (Bund)	von Gemeinden und Gemeinde- verbänden	eigene	
	vom Land (Bund)	von Gemeinden und Gemeinde- verbänden	aus Kreditmarkt- mitteln und öffentlichen Sonder- mitteln							
15 636	16 057	-	159 075	23 995	306 467	1 097 507	84 531	2 359	1 010 617	33
416	9 506	-	70 987	15 164	143 340	422 056	43 991	727	377 338	34
1 075	2 000	-	31 253	1 150	51 386	328 173	10 837	709	316 627	35
14	26	-	4 288	199	5 054	14 223	3 853	20	10 350	36
3 675	-	-	2 337	285	9 093	88 527	168	-	88 359	37
10 363	1 907	-	17 125	15	39 541	58 751	14 036	130	44 585	38
2 581	7 346	-	110 466	14 736	272 807	326 188	60 690	-	265 498	39
-	-	-	-	-	-	47 324	2 820	-	44 504	40
-	1 397	-	29 139	2 637	81 796	84 396	3 997	-	80 399	41
153 688	27 281	-	106 252	11 283	370 225	418 505	72 079	3 409	343 017	42
-	100	-	-	-	14 709	96 701	100	-	96 601	43
193 065	164 089	226	880 792	110 696	2 016 857	4 684 778	1 092 465	39 635	3 552 678	44
156 269	36 124	-	245 857	28 656	739 537	925 790	136 866	3 409	785 515	45
-	-	-	-	-	-	4 165 845	744 796	2 315	3 418 734	46
-	-	-	-	-	-	334 234	98	3	334 133	47
-	-	-	-	-	-	36 458	506	2 312	33 640	48
-	-	-	-	-	-	106 107	-	-	106 107	49
-	-	-	-	-	-	3 689 046	744 192	-	2 944 854	50
-	-	-	-	-	23 468	50 832	-	-	50 832	51
193 065	164 089	226	880 792	110 696	2 016 857	4 684 778	1 092 465	39 635	3 552 678	52
193 065	164 089	226	880 792	110 696	2 040 325	8 901 455	1 837 261	41 950	7 022 244	53

Lfd. Nr.	Aufgabenbereich								
		Zuweisungen		Einnahmen aus Verwaltung und Betrieb					
		vom Land (Bund)	von Gemeinden und Gemeinde- verbänden	Gebühren, Entgelte, Strafen	Zinsen und sonstige Erträge aus Kapital- anlagen	Übrige Einnahmen 17)	zusammen	Rück- flüsse von Darlehen	Entnahmen aus Rücklagen und aus Kapital- vermögen
1	Allgemeine Verwaltung . . . . .	10 742	47	5 862	1 875	17 367	25 104	25	3 500
2	Öffentliche Sicherheit und Ordnung . . . . . darunter	6 129	-	27 079	12	1 341	28 432	2	50
3	Polizei . . . . .	-	-	-	-	-	-	-	-
4	Sonstiger Zivilschutz . . . . .	1 314	-	-	12	212	224	-	50
5	Schulen . . . . . darunter	113 356	1 002	5 651	2 136	10 088	17 875	35	23 237
6	Schulverwaltung . . . . .	498	-	10	1 003	242	1 255	2	-
7	Volks- und Sonderschulen . . .	44 941	678	1 324	532	4 453	6 309	5	9 820
8	Mittelschulen . . . . .	11 463	22	35	10	509	554	-	2 581
9	Höhere Schulen . . . . .	27 560	29	212	218	1 199	1 629	-	9 387
10	Berufsschulen . . . . .	15 051	107	147	296	911	1 354	26	1 259
11	Berufsfach- und Fachschulen . .	13 623	103	3 057	77	1 976	5 110	2	168
12	Kultur . . . . . darunter	17 566	168	33 401	1 045	13 141	47 587	57	11 303
13	Wissenschaftspflege . . . . .	4 539	16	377	11	1 881	2 269	13	34
14	Theater und Konzerte . . . . .	9 885	44	28 671	357	7 798	36 826	31	3 993
15	Soziale Angelegenheiten . . . . . darunter	66 412	19 221	50 109	1 269	64 691	116 069	325	5 007
16	Verwaltung der sozialen Angelegenheiten, der Jugendhilfe und des Lastenausgleichs . . . . .	16 158	13	18	2	195	215	-	-
17	Leistungen der Sozialhilfe (ohne Lastenausgleich) . . . . .	23 492	4 690	195	51	41 123	41 369	214	-
18	Einrichtungen der Sozialhilfe . . . . .	482	2 733	34 741	1 105	4 390	40 236	92	1 807
19	Jugendhilfe und ihre Einrichtungen . . . . .	1 845	11 733	15 155	93	18 907	34 155	18	617
20	Miet- und Lastenzuschüsse . . .	144	-	-	-	-	-	-	-
21	Übrige soziale Maßnahmen . . .	2 803	52	-	-	58	58	-	-
22	Gesundheitspflege . . . . . davon	29 259	1 003	216 235	1 877	16 228	234 340	171	12 039
23	Gesundheitsdienst . . . . .	1 241	270	1 833	99	800	2 732	-	4 379
24	Krankenhäuser, Entbindungs- und Wöchnerinnenheime . . . . .	22 952	15	201 714	1 422	12 230	215 366	114	1 722
25	Anstalten für Nerven- und Geisteskranke . . . . .	-	-	-	-	-	-	-	-
26	Sonstige Einrichtungen des Gesundheitswesens . . . . .	993	499	10 692	49	460	11 201	2	1
27	Leibesübungen und Einrichtungen . . . . .	4 073	219	1 996	307	2 738	5 041	55	5 937
28	Bau- und Wohnungswesen . . . . . darunter	286 326	2 835	107 169	15 728	38 306	161 203	29 881	106 456
29	Bauverwaltung, Städtebau und -planung, Vermessungs- wesen, Katasteramt, Hoch- bau- und Maschinenamt . . . . .	12 418	242	38 862	563	19 467	58 892	115	12 940
30	Wohnungsbau und Wohnsiedlung .	6 807	-	440	9 495	3 364	13 299	29 276	31 674
31	Straßen, Wege, Brücken und sonstiger Tiefbau . . . . .	261 343	2 541	66 478	5 444	7 746	79 668	490	61 767
32	Trümmerbeseitigung und -verwertung . . . . .	723	-	-	-	-	781	781	17

Spezielle Deckungsmittel										Lfd. Nr.
Einnahmen aus der Vermögensbewegung						insgesamt	davon			
Erlöse aus Vermögens- ver- äußerungen	Äußere Darlehen			Innere Darlehen	zusammen		vom Land (Bund)	von Gemeinden und Gemeinde- verbänden	eigene	
	vom Land (Bund)	von Gemeinden und Gemeinde- verbänden	aus Kreditmarkt- mitteln und öffentlichen Sonder- mitteln							
8	-	-	12 433	2 377	18 343	54 236	10 742	47	43 447	1
-	-	-	387	-	439	35 000	6 129	-	28 871	2
-	-	-	-	-	-	-	-	-	-	3
-	-	-	247	-	297	1 835	1 314	-	521	4
63	22 778	178	110 857	11 632	168 780	301 013	136 134	1 180	163 699	5
-	-	-	-	-	2	1 755	498	-	1 257	6
63	10 326	178	44 701	5 135	70 228	122 156	55 267	856	66 033	7
-	559	-	16 649	2 027	21 816	33 855	12 022	22	21 811	8
-	10 066	-	37 895	3 993	61 341	90 559	37 626	29	52 904	9
-	1 751	-	7 656	477	11 169	27 681	16 802	107	10 772	10
-	76	-	2 048	-	2 294	21 130	13 699	103	7 328	11
23	-	-	27 206	1 117	39 706	105 027	17 566	168	87 293	12
23	-	-	7 002	-	7 072	13 896	4 539	16	9 341	13
-	-	-	7 500	-	11 524	58 279	9 885	44	48 350	14
135	5 908	-	12 287	1 095	24 757	226 459	72 320	19 221	134 918	15
-	-	-	-	-	-	16 386	16 158	13	215	16
-	-	-	-	-	214	69 765	23 492	4 690	41 583	17
135	4 154	-	3 647	1 084	10 919	54 370	4 636	2 733	47 001	18
-	1 754	-	5 631	11	8 031	55 764	3 599	11 733	40 432	19
-	-	-	-	-	-	144	144	-	-	20
-	-	-	-	-	-	2 913	2 803	52	58	21
-	33 871	-	30 504	9 865	86 450	351 052	63 130	1 003	286 919	22
-	-	-	440	400	5 219	9 462	1 241	270	7 951	23
-	32 979	-	18 254	3 306	56 375	294 708	55 931	15	238 762	24
-	-	-	-	-	-	-	-	-	-	25
-	-	-	512	-	515	13 208	993	499	11 716	26
-	892	-	11 298	6 159	24 341	33 674	4 965	219	28 490	27
11 836	20 248	-	181 227	15 697	365 345	815 709	306 574	2 835	506 300	28
6 353	-	-	23 479	1 279	44 166	115 718	12 418	242	103 058	29
3 606	298	-	53 570	4 613	123 037	143 143	7 105	-	136 038	30
1 877	19 671	-	103 523	7 987	195 315	538 867	281 014	2 541	255 312	31
-	-	-	-	-	17	1 521	723	-	798	32



Lfd. Nr.	Aufgabenbereich								
		Zuweisungen		Einnahmen aus Verwaltung und Betrieb					
		vom Land (Bund)	von Gemeinden und Gemeinde- verbänden	Gebühren, Entgelte, Strafen	Zinsen und sonstige Erträge aus Kapital- anlagen	Übrige Einnahmen 17)	zusammen	Rück- flüsse von Darlehen	Entnahmen aus Rücklagen und aus Kapital- vermögen
33	Öffentliche Einrichtungen Wirtschaftsförderung . . . . .	43 625	1 964	422 183	9 212	89 157	520 552	1 075	60 794
	darunter								
34	Stadtentwässerung . . . . .	23 980	668	144 471	3 278	20 789	168 538	218	32 472
35	Beleuchtung und übrige Rei- nigung des Gemeindegebiets . .	5 863	709	173 677	2 794	25 615	202 086	160	10 192
36	Feuerlöschwesen . . . . .	2 172	-	2 662	97	1 293	4 052	-	271
37	Einrichtungen der Lebensmittelversorgung und Marktwesen . . . . .	143	-	49 268	633	10 103	60 004	-	1 812
38	Förderung von Land- und Forstwirtschaft, Wirtschaft und Verkehr . . . .	4 526	-	741	1 033	1 585	3 359	473	4 268
39	Wirtschaftliche Unternehmen (den Kämmergeverwaltungen zugerechnet) . . . . .	51 329	-	-	-	37	37	48 671	64 549
40	Finanz- und Steuerverwaltung, Nicht aufteilbarer Schulden- dienst . . . . .	1 732	-	10 099	16 507	9 076	35 682	-	-
41	Allgemeines Kapitalvermögen (den Kämmergeverwaltungen zugerechnet) . . . . .	2 600	-	-	-	-	-	22 954	19 321
42	Allgemeines Grundvermögen (den Kämmergeverwaltungen zugerechnet) . . . . .	38 272	3 409	-	-	34	34	4 133	50 814
43	Sondervermögen (den Kämmergeverwaltungen zugerechnet) . . . . .	-	-	35 241	34 955	6 684	76 880	4 623	9 728
44	Kämmergeverwaltungen insgesamt . . . . .	667 348	29 649	913 029	84 616	266 150	1 263 795	111 952	366 798
	darunter								
45	den Kämmergeverwaltungen zugerechnete Einnahmen für das Erwerbsvermögen . . . .	92 201	3 409	35 241	34 955	6 755	76 951	80 381	144 412
	<u>Nachrichtlich:</u>								
46	ALLGEMEINE DECKUNGSMITTEL UND SONSTIGE IHNEN ZUGERECH- NETE EINNAHMEN FÜR DEN GESAMTHAUSHALT . . . . .	486 936	2 315	2 328 777	144 177	100 975	2 573 929	-	-
	davon								
47	Wirtschaftliche Unternehmen . .	80	3	175 424	50 222	29 562	255 208	-	-
48	Allgemeines Kapitalvermögen . .	506	2 312	-	28 921	220	29 141	-	-
49	Allgemeines Grundvermögen . . .	-	-	295	65 034	71 193	136 522	-	-
50	Allgemeine Finanzzuweisungen und Umlageeinnahmen, Steuern und steuerähnliche Einnahmen . . . . .	486 350	-	2 153 058	-	-	2 153 058	-	-
51	ENTNAHMEN AUS RÜCKLAGEN FÜR DEN GESAMTHAUSHALT . . . . .	-	-	-	15 573	-	15 573	-	-
52	Kämmergeverwaltungen insgesamt . . . . .	667 348	29 649	913 029	84 616	266 150	1 263 795	111 952	366 798
53	GESAMTEINNAHMEN . . . . .	1 154 284	31 964	3 241 806	244 366	367 125	3 853 297	111 952	366 798

Anmerkungen S. 24

Spezielle Deckungsmittel										Lfd. Nr.
Einnahmen aus der Vermögensbewegung						insgesamt	davon			
Erlöse aus Vermögens- ver- äußerungen	Äußere Darlehen			Innere Darlehen	zusammen		vom Land (Bund)	von Gemeinden und Gemeinde- verbänden	eigene	
	vom Land (Bund)	von Gemeinden und Gemeinde- verbänden	aus Kreditmarkt- mitteln und öffentlichen Sonder- mitteln							
6 537	8 927	-	99 459	18 611	195 403	761 544	52 552	1 964	707 028	33
-	5 403	-	44 198	11 756	94 047	287 233	29 383	668	257 182	34
775	2 000	-	10 170	1 052	24 349	233 007	7 863	709	224 435	35
-	14	-	3 295	125	3 705	9 929	2 186	-	7 743	36
3 643	-	-	2 289	230	7 974	68 121	143	-	67 978	37
2 119	-	-	10 286	15	17 161	25 046	4 526	-	20 520	38
-	1 736	-	87 272	12 937	215 165	266 531	53 065	-	213 466	39
-	-	-	-	-	-	37 414	1 732	-	35 682	40
-	1 397	-	18 502	2 543	64 717	67 317	3 997	-	63 320	41
96 103	19 166	-	93 648	9 216	273 080	314 795	57 438	3 409	253 948	42
-	100	-	-	-	14 451	91 331	100	-	91 231	43
114 705	114 131	178	673 782	85 090	1 466 636	3 427 428	781 479	29 827	2 616 122	44
96 103	22 399	-	199 422	24 696	567 413	739 974	114 600	3 409	621 965	45
-	-	-	-	-	-	3 063 180	486 936	2 315	2 573 929	46
-	-	-	-	-	-	255 291	80	3	255 208	47
-	-	-	-	-	-	31 959	506	2 312	29 141	48
-	-	-	-	-	-	136 522	-	-	136 522	49
-	-	-	-	-	-	2 639 408	486 350	-	2 153 058	50
-	-	-	-	-	-	15 573	-	-	15 573	51
114 705	114 131	178	673 782	85 090	1 466 636	3 427 428	781 479	29 827	2 616 122	52
114 705	114 131	178	673 782	85 090	1 466 636	6 506 181	1 268 415	32 142	5 205 624	53

Lfd. Nr.	Aufgabenbereich								
		Zuweisungen		Einnahmen aus Verwaltung und Betrieb					
		vom Land (Bund)	von Gemeinden und Gemeinde- verbänden	Gebühren, Entgelte, Strafen	Zinsen und sonstige Erträge aus Kapital- anlagen	Übrige Einnahmen 17)	zusammen	Rück- flüsse von Darlehen	Entnahmen aus Rücklagen und aus Kapital- vermögen
1	Allgemeine Verwaltung . . . . .	2 693	21	1 022	630	3 258	4 910	105	3 656
2	Öffentliche Sicherheit und Ordnung . . . . . darunter	3 332	-	9 170	11	1 078	10 259	3	680
3	Polizei . . . . .	-	-	-	-	-	-	-	-
4	Sonstiger Zivilschutz . . . . .	421	-	-	-	20	20	-	680
5	Schulen . . . . . darunter	40 128	298	1 314	1 050	3 493	5 857	52	15 481
6	Schulverwaltung . . . . .	78	-	1	25	37	63	-	50
7	Volks- und Sonderschulen . . . .	18 448	27	192	739	1 347	2 278	3	7 934
8	Mittelschulen . . . . .	4 986	2	28	30	130	188	-	2 035
9	Höhere Schulen . . . . .	9 870	-	51	228	717	996	27	3 178
10	Berufsschulen . . . . .	3 213	225	27	24	219	270	-	497
11	Berufsfach- und Fachschulen . .	3 451	18	357	3	527	887	22	1 785
12	Kultur . . . . . darunter	2 001	420	4 996	233	3 465	8 694	95	9 619
13	Wissenschaftspflege . . . . .	201	-	2	9	46	57	2	-
14	Theater und Konzerte . . . . .	42	350	3 828	43	1 288	5 159	32	272
15	Soziale Angelegenheiten . . . . . darunter	22 032	4 567	10 407	1 018	19 727	31 152	198	2 433
16	Verwaltung der sozialen Angelegenheiten, der Jugendhilfe und des Lastenausgleichs . . . . .	5 500	9	-	-	46	46	-	-
17	Leistungen der Sozialhilfe (ohne Lastenausgleich) . . . . .	6 706	1 174	67	699	13 748	14 514	82	53
18	Einrichtungen der Sozialhilfe . . . . .	129	1 636	7 727	154	1 583	9 464	64	1 531
19	Jugendhilfe und ihre Einrichtungen . . . . .	781	1 748	2 613	104	4 334	7 051	2	844
20	Miet- und Lastenzuschüsse . . .	97	-	-	-	2	2	-	-
21	Übrige soziale Maßnahmen . . .	8 787	-	-	1	13	14	1	5
22	Gesundheitspflege . . . . . davon	7 168	181	58 291	1 130	6 036	65 457	511	8 384
23	Gesundheitsdienst . . . . .	581	7	1 061	538	250	1 849	-	26
24	Krankenhäuser, Entbindungs- und Wöchnerinnenheime . . . . .	3 068	15	51 165	170	3 845	55 180	511	4 626
25	Anstalten für Nerven- und Geisteskranke . . . . .	-	-	-	-	-	-	-	-
26	Sonstige Einrichtungen des Gesundheitswesens . . . . .	238	155	5 387	89	598	6 074	-	61
27	Leibesübungen und Einrichtungen . . . . .	3 281	4	678	333	1 343	2 354	-	3 671
28	Bau- und Wohnungswesen . . . . . darunter	90 651	1 710	38 654	3 880	9 790	52 324	5 098	46 263
29	Bauverwaltung, Städtebau und -planung, Vermessungs- wesen, Katasteramt, Hoch- bau- und Maschinenamt . . . . .	4 969	-	13 297	93	2 405	15 795	1	6 849
30	Wohnungsbau und Wohnsiedlung .	927	-	157	2 147	205	2 509	4 777	6 253
31	Straßen, Wege, Brücken und sonstiger Tiefbau . . . . .	84 163	1 710	24 479	1 636	6 124	32 239	320	32 163
32	Trümmerbeseitigung und -verwertung . . . . .	-	-	-	-	-	-	-	-

Anmerkungen S. 24



[illegible]

Lfd. Nr.	Aufgabenbereich								
		Zuweisungen		Einnahmen aus Verwaltung und Betrieb					
		vom Land (Bund)	von Gemeinden und Gemeinde- verbänden	Gebühren, Entgelte, Strafen	Zinsen und sonstige Erträge aus Kapital- anlagen	Übrige Einnahmen 17)	zusammen	Rück- flüsse von Darlehen	Entnahmen aus Rücklagen und aus Kapital- vermögen
33	Öffentliche Einrichtungen, Wirtschaftsförderung . . . . .	20 146	334	122 395	2 673	22 598	147 666	183	19 243
	darunter								
34	Stadtentwässerung . . . . .	9 080	47	52 116	1 276	2 598	55 990	95	11 206
35	Beleuchtung und übrige Rei- nigung des Gemeindegebiets . .	2 719	-	41 501	545	4 441	46 487	-	3 977
36	Feuerlöschwesen . . . . .	983	-	326	44	522	892	-	159
37	Einrichtungen der Lebensmittelversorgung und Marktwesen . . . . .	18	-	10 902	139	2 605	13 646	-	605
38	Förderung von Land- und Forstwirtschaft, Wirtschaft und Verkehr . . . .	5 545	130	605	272	1 376	2 253	68	626
39	Wirtschaftliche Unternehmen (den Kammereiverwaltungen zugerechnet) . . . . .	1 335	-	-	-	-	-	6 535	5 012
40	Finanz- und Steuerverwaltung, Nicht aufteilbarer Schuld- dienst . . . . .	834	-	1 290	5 263	665	7 218	-	-
41	Allgemeines Kapitalvermögen (den Kammereiverwaltungen zugerechnet) . . . . .	-	-	-	-	-	-	4 486	532
42	Allgemeines Grundvermögen (den Kammereiverwaltungen zugerechnet) . . . . .	5 404	-	-	-	-	-	847	10 145
43	Sondervermögen (den Kammereiverwaltungen zugerechnet) . . . . .	-	-	-	3 478	1 583	5 061	7	251
44	Kammereiverwaltungen insgesamt . . . . .	195 724	7 531	247 539	19 366	71 693	338 598	18 120	121 699
	darunter								
45	den Kammereiverwaltungen zugerechnete Einnahmen für das Erwerbevermögen . . . .	6 739	-	-	3 478	1 583	5 061	11 875	15 940
	<u>Nachrichtlich:</u>								
46	ALLGEMEINE DECKUNGSMITTEL UND SONSTIGE IHNEN ZUGERECH- NETE EINNAHMEN FÜR DEN GESAMTHAUSHALT . . . . .	175 084	-	661 576	18 226	25 072	704 874	-	-
	davon								
47	Wirtschaftliche Unternehmen . .	18	-	40 859	12 290	3 351	56 500	-	-
48	Allgemeines Kapitalvermögen . .	-	-	-	3 992	48	4 040	-	-
49	Allgemeines Grundvermögen . . .	-	-	391	1 944	21 673	24 008	-	-
50	Allgemeine Finanzzuwei- sungen und Umlageeinnahmen, Steuern und steuerähnliche Einnahmen . . . . .	175 066	-	620 326	-	-	620 326	-	-
51	ENTNAHMEN AUS RÜCKLAGEN FÜR DEN GESAMTHAUSHALT . . . . .	-	-	-	10 239	-	10 239	-	576
52	Kammereiverwaltungen insgesamt . . . . .	195 724	7 531	247 539	19 366	71 693	338 598	18 120	121 699
53	GESAMTEINNAHMEN . . . . .	370 808	7 531	909 115	47 831	96 765	1 053 711	18 120	122 275

Spezielle Deckungsmittel										Lfd. Nr.
Einnahmen aus der Vermögensbewegung						insgesamt	davon			
Erlöse aus Vermögens- ver- äußerungen	Äußere Darlehen			Innere Darlehen	zusammen		vom Land (Bund)	von Gemeinden und Gemeinde- verbänden	eigene	
	vom Land (Bund)	von Gemeinden und Gemeinde- verbänden	aus Kreditmarkt- mitteln und öffentlichen Sonder- mitteln							
9 071	4 728	-	43 899	4 566	81 690	249 836	24 874	334	224 628	33
416	2 908	-	16 547	2 656	33 828	98 945	11 988	47	86 910	34
300	-	-	19 729	98	24 104	73 310	2 719	-	70 591	35
14	12	-	368	73	626	2 501	995	-	1 506	36
12	-	-	48	55	720	14 384	18	-	14 366	37
8 236	700	-	4 720	-	14 350	22 278	6 245	130	15 903	38
-	2 641	-	17 255	1 299	32 742	34 077	3 976	-	30 101	39
-	-	-	-	-	-	8 052	834	-	7 218	40
-	-	-	10 637	94	15 749	15 749	-	-	15 749	41
47 945	7 070	-	5 243	2 067	73 317	78 721	12 474	-	66 247	42
-	-	-	-	-	258	5 319	-	-	5 319	43
64 829	41 282	48	153 706	21 391	421 075	962 928	237 006	7 579	718 343	44
47 945	9 711	-	33 135	3 460	122 066	133 866	16 450	-	117 416	45
-	-	-	-	-	-	879 958	175 084	-	704 874	46
-	-	-	-	-	-	56 518	18	-	56 500	47
-	-	-	-	-	-	4 040	-	-	4 040	48
-	-	-	-	-	-	24 008	-	-	24 008	49
-	-	-	-	-	-	795 392	175 066	-	620 326	50
-	-	-	-	-	576	10 815	-	-	10 815	51
64 829	41 282	48	153 706	21 391	421 075	962 928	237 006	7 579	718 343	52
64 829	41 282	48	153 706	21 391	421 651	1 853 701	412 090	7 579	1 434 032	53



Lfd. Nr.	Aufgabenbereich								
		Zuweisungen		Einnahmen aus Verwaltung und Betrieb					
		vom Land (Bund)	von Gemeinden und Gemeinde- verbänden	Gebühren, Entgelte, Strafen	Zinsen und sonstige Erträge aus Kapital- anlagen	Übrige Einnahmen 17)	zusammen	Rück- flüsse von Darlehen	Entnahmen aus Rücklagen und aus Kapital- vermögen
1	Allgemeine Verwaltung . . . . .	13 435	68	6 884	2 505	20 625	30 014	130	7 156
2	Öffentliche Sicherheit und Ordnung . . . . . darunter	9 461	-	36 249	23	2 419	38 691	5	730
3	Polizei . . . . .	-	-	-	-	-	-	-	-
4	Sonstiger Zivilschutz . . . . .	1 735	-	-	12	232	244	-	730
5	Schulen . . . . . darunter	153 484	1 300	6 965	3 186	13 581	23 732	87	38 718
6	Schulverwaltung . . . . .	576	-	11	1 028	279	1 318	2	50
7	Volke- und Sonderschulen . . .	63 389	705	1 516	1 271	5 800	8 587	8	17 754
8	Mittelschulen . . . . .	16 449	24	63	40	639	742	-	4 616
9	Höhere Schulen . . . . .	37 430	29	263	446	1 916	2 625	27	12 565
10	Berufsschulen . . . . .	18 264	332	174	320	1 130	1 624	26	1 756
11	Berufsfach- und Fachschulen . .	17 074	121	3 414	80	2 503	5 997	24	1 953
12	Kultur . . . . . darunter	19 567	588	38 397	1 278	16 606	56 281	152	20 922
13	Wissenschaftspflege . . . . .	4 740	16	379	20	1 927	2 326	15	34
14	Theater und Konzerte . . . . .	9 927	394	32 499	400	9 086	41 985	63	4 265
15	Soziale Angelegenheiten . . . . . darunter	88 444	23 788	60 516	2 287	84 418	147 221	523	7 440
16	Verwaltung der sozialen Angelegenheiten, der Jugendhilfe und des Lastenausgleichs . . . . .	21 658	22	18	2	241	261	-	-
17	Leistungen der Sozialhilfe (ohne Lastenausgleich) . . . . .	30 198	5 864	262	750	54 871	55 883	296	53
18	Einrichtungen der Sozialhilfe . . . . .	611	4 369	42 468	1 259	5 973	49 700	156	3 338
19	Jugendhilfe und ihre Einrichtungen . . . . .	2 626	13 481	17 768	197	23 241	41 206	20	1 461
20	Miet- und Lastenzuschüsse . . .	241	-	-	-	2	2	-	-
21	Übrige soziale Maßnahmen . . .	33 036	52	-	1	71	72	1	5
22	Gesundheitspflege . . . . . davon	36 427	1 184	274 526	3 007	22 264	299 797	682	20 423
23	Gesundheitsdienst . . . . .	1 822	277	2 894	637	1 050	4 581	-	4 405
24	Krankenhäuser, Entbindungs- und Wöchnerinnenheime . . . . .	26 020	30	252 879	1 592	16 075	270 546	625	6 348
25	Anstalten für Nerven- und Geisteskranke . . . . .	-	-	-	-	-	-	-	-
26	Sonstige Einrichtungen des Gesundheitswesens . . . . .	1 231	654	16 079	138	1 058	17 275	2	62
27	Leibesübungen und Einrichtungen . . . . .	7 354	223	2 674	640	4 081	7 395	55	9 608
28	Bau- und Wohnungswesen . . . . . darunter	376 977	4 545	145 823	19 608	48 096	213 527	34 979	152 719
29	Bauverwaltung, Städtebau und -planung, Vermessungs- wesen, Katasteramt, Hoch- bau- und Maschinenamt . . . . .	17 387	242	52 159	656	21 872	74 687	116	19 789
30	Wohnungsbau und Wohnsiedlung .	7 734	-	597	11 642	3 569	15 808	34 053	37 927
31	Straßen, Wege, Brücken und sonstiger Tiefbau . . . . .	345 553	4 303	91 628	7 305	16 615	115 548	810	93 936
32	Trümmerbeseitigung und -verwertung . . . . .	723	-	-	-	781	781	-	17

Spezielle Deckungsmittel										Lfd. Nr.
Einnahmen aus der Vermögensbewegung						insgesamt	davon			
Erlöse aus Vermögens- ver- äußerungen	Äußere Darlehen			Innere Darlehen	zusammen		vom Land (Bund)	von Gemeinden und Gemeinde- verbänden	eigene	
	vom Land (Bund)	von Gemeinden und Gemeinde- verbänden	aus Kreditmarkt- mitteln und Öffentlichen Sonder- mitteln							
8	-	-	12 660	3 002	22 956	66 473	13 435	68	52 970	1
-	-	-	387	-	1 122	49 274	9 461	-	39 813	2
-	-	-	-	-	-	-	-	-	-	3
-	-	-	247	-	977	2 956	1 735	-	1 221	4
1 234	30 934	178	128 575	12 959	212 685	391 201	184 418	1 478	205 305	5
-	-	-	-	-	52	1 946	576	-	1 370	6
1 166	14 833	178	51 716	5 534	91 189	163 870	78 222	883	84 765	7
-	2 008	-	19 342	2 208	28 174	45 389	18 457	24	26 908	8
50	12 266	-	45 170	3 993	74 071	114 155	49 696	29	64 430	9
-	1 751	-	8 391	1 224	13 148	33 368	20 015	332	13 021	10
18	76	-	2 048	-	4 119	27 311	17 150	121	10 040	11
1 073	-	-	29 989	2 019	54 155	130 591	19 567	588	110 436	12
373	-	-	7 002	-	7 424	14 506	4 740	16	9 750	13
-	-	-	7 583	-	11 911	64 217	9 927	394	53 896	14
135	6 306	48	16 897	1 131	32 480	291 933	94 750	23 836	173 347	15
-	-	-	-	-	-	21 941	21 658	22	261	16
-	-	-	-	-	349	92 294	30 198	5 864	56 232	17
135	4 485	48	7 884	1 084	17 130	71 810	5 096	4 417	62 297	18
-	1 821	-	6 004	47	9 353	66 666	4 447	13 481	48 738	19
-	-	-	-	-	-	243	241	-	2	20
-	-	-	-	-	6	33 166	33 036	52	78	21
189	45 184	-	39 462	13 010	118 950	456 358	81 611	1 184	373 563	22
85	-	-	558	400	5 448	12 128	1 822	277	10 029	23
104	43 292	-	23 364	5 316	79 049	375 645	69 312	30	306 303	24
-	-	-	-	-	-	-	-	-	-	25
-	-	-	512	-	576	19 736	1 231	654	17 851	26
-	1 892	-	15 028	7 294	33 877	48 849	9 246	223	39 380	27
17 239	27 224	-	223 603	23 027	478 791	1 073 840	404 201	4 545	665 094	28
9 893	-	-	27 947	1 279	59 024	151 340	17 387	242	133 711	29
3 644	409	-	63 825	4 679	144 537	168 079	8 143	-	159 936	30
3 702	26 436	-	131 116	15 251	271 251	736 655	371 989	4 303	360 363	31
-	-	-	-	-	17	1 521	723	-	798	32

Lfd. Nr.	Ausgabenbereich								
		Zuweisungen		Einnahmen aus Verwaltung und Betrieb					
		vom Land (Bund)	von Gemeinden und Gemeinde- verbänden	Gebühren, Entgelte, Strafen	Zinsen und sonstige Erträge aus Kapital- anlagen	Übrige Einnahmen 17)	susammen	Rück- flüsse von Darlehen	Entnahmen aus Rücklagen und aus Kapital- vermögen
33	Öffentliche Einrichtungen, Wirtschaftsförderung . . . . .	63 771	2 298	544 578	11 885	111 755	668 218	1 258	80 037
	darunter								
34	Stadtentwässerung . . . . .	33 060	715	196 587	4 554	23 387	224 528	313	43 678
35	Beleuchtung und übrige Rei- nigung des Gemeindegebiets . .	8 582	709	215 178	3 339	30 056	248 573	160	14 169
36	Feuerlöschwesen . . . . .	3 155	-	2 988	141	1 815	4 944	-	430
37	Einrichtungen der Lebensmittelversorgung und Marktwesen . . . . .	161	-	60 170	772	12 708	73 650	-	2 417
38	Förderung von Land- und Forstwirtschaft, Wirtschaft und Verkehr . . . .	10 071	130	1 346	1 305	2 961	5 612	541	4 894
39	Wirtschaftliche Unternehmen (den Kammereiverwaltungen zugerechnet). . . . .	52 664	-	-	-	37	37	55 206	69 561
40	Finanz- und Steuerverwaltung, Nicht aufteilbarer Schulden- dienst . . . . .	2 566	-	11 389	21 770	9 741	42 900	-	-
41	Allgemeines Kapitalvermögen (den Kammereiverwaltungen zugerechnet) . . . . .	2 600	-	-	-	-	-	27 440	19 853
42	Allgemeines Grundvermögen (den Kammereiverwaltungen zugerechnet) . . . . .	43 676	3 409	-	-	34	34	4 980	60 959
43	Sondervermögen (den Kammereiverwaltungen zugerechnet) . . . . .	-	-	35 241	38 433	8 267	81 941	4 630	9 979
44	Kammereiverwaltungen insgesamt . . . . .	863 072	37 180	1 160 568	103 982	337 843	1 602 393	130 072	488 497
	darunter								
45	den Kammereiverwaltungen zugerechnete Einnahmen für das Erwerbsvermögen . . . .	98 940	3 409	35 241	38 433	8 338	82 012	92 256	160 352
	<u>Nachrichtlich:</u>								
46	ALLGEMEINE DECKUNGSMITTEL UND SONSTIGE IHNEN ZUGERECH- NETE EINNAHMEN FÜR DEN GESAMTHAUSHALT . . . . .	662 020	2 315	2 990 353	100 789	126 047	3 217 189	-	-
	davon								
47	Wirtschaftliche Unternehmen . .	98	3	216 283	62 512	32 913	311 708	-	-
48	Allgemeines Kapitalvermögen . .	506	2 312	-	32 913	268	33 181	-	-
49	Allgemeines Grundvermögen . . .	-	-	686	5 364	92 866	98 916	-	-
50	Allgemeine Finanzzuwei- sungen und Umlageeinnahmen, Steuern und steuerähnliche Einnahmen . . . . .	661 416	-	2 773 384	-	-	2 773 384	-	-
51	ENTNAHMEN AUS RÜCKLAGEN FÜR DEN GESAMTHAUSHALT . . . . .	-	-	-	25 812	-	25 812	-	23 114
52	Kammereiverwaltungen insgesamt . . . . .	863 072	37 180	1 160 568	103 982	337 843	1 602 393	130 072	488 497
53	GESAMTEINNAHMEN . . . . .	1 525 092	39 495	4 150 921	230 583	463 890	4 845 394	130 072	511 611



Spezielle Deckungsmittel										Lfd. Nr.
Einnahmen aus der Vermögensbewegung						insgesamt	davon			
Erlöse aus Vermögens- ver- äußerungen	Äußere Darlehen			Innere Darlehen	zusammen		vom Land (Bund)	von Gemeinden und Gemeinde- verbänden	eigene	
	vom Land (Bund)	von Gemeinden und Gemeinde- verbänden	aus Kreditmarkt- mitteln und öffentlichen Sonder- mitteln							
15 608	13 655	-	143 358	23 177	277 093	1 011 380	77 426	2 298	931 656	33
416	8 311	-	60 745	14 412	127 875	386 178	41 371	715	344 092	34
1 075	2 000	-	29 899	1 150	48 453	306 317	10 582	709	295 026	35
14	26	-	3 663	198	4 331	12 430	3 181	-	9 249	36
3 655	-	-	2 337	285	8 694	82 505	161	-	82 344	37
10 355	700	-	15 006	15	31 511	47 324	10 771	130	36 423	38
-	4 377	-	104 527	14 236	247 907	300 608	57 041	-	243 567	39
-	-	-	-	-	-	45 466	2 566	-	42 900	40
-	1 397	-	29 139	2 637	80 466	83 066	3 997	-	79 069	41
144 048	26 236	-	98 891	11 283	346 397	393 516	69 912	3 409	320 195	42
-	100	-	-	-	14 709	96 650	100	-	96 550	43
179 534	155 413	226	827 488	106 481	1 887 711	4 390 356	1 018 485	37 406	3 334 465	44
144 048	32 110	-	232 557	28 156	689 479	873 840	131 050	3 409	739 381	45
-	-	-	-	-	-	3 881 524	662 020	2 315	3 217 189	46
-	-	-	-	-	-	311 809	98	3	311 708	47
-	-	-	-	-	-	35 999	506	2 312	33 181	48
-	-	-	-	-	-	98 916	-	-	98 916	49
-	-	-	-	-	-	3 434 800	661 416	-	2 773 384	50
-	-	-	-	-	23 114	48 926	-	-	48 926	51
179 534	155 413	226	827 488	106 481	1 887 711	4 390 356	1 018 485	37 406	3 334 465	52
179 534	155 413	226	827 488	106 481	1 910 825	8 320 806	1 680 505	39 721	6 600 580	53

Lfd. Nr.	Aufgabenbereich								
		Zuweisungen		Einnahmen aus Verwaltung und Betrieb					
		vom Land (Bund)	von Gemeinden und Gemeinde- verbänden	Gebühren, Entgelte, Strafen	Zinsen und sonstige Erträge aus Kapital- anlagen	Übrige Einnahmen 17)	zusammen	Rück- flüsse von Darlehen	Entnahmen aus Rücklagen und aus Kapital- vermögen
1	Allgemeine Verwaltung . . . . .	332	-	250	844	801	1 895	3	258
2	Öffentliche Sicherheit und Ordnung . . . . . darunter	278	-	3 358	26	59	3 443	78	-
3	Polizei . . . . .	-	-	-	-	-	-	-	-
4	Sonstiger Zivilschutz . . . . .	228	-	-	-	14	14	-	-
5	Schulen . . . . . darunter	20 010	166	516	677	785	1 978	-	3 236
6	Schulverwaltung . . . . .	3	-	17	14	1	32	-	-
7	Volks- und Sonderschulen . . .	8 953	49	123	445	481	1 049	-	2 146
8	Mittelschulen . . . . .	3 986	-	5	75	41	121	-	697
9	Höhere Schulen . . . . .	4 998	78	7	111	107	225	-	155
10	Berufsschulen . . . . .	687	37	8	29	78	115	-	238
11	Berufsfach- und Fachschulen . .	1 303	-	9	3	40	52	-	-
12	Kultur . . . . . darunter	595	18	1 483	86	335	1 904	106	49
13	Wissenschaftspflege . . . . .	-	-	-	-	-	-	5	-
14	Theater und Konzerte . . . . .	225	-	1 031	43	143	1 217	96	-
15	Soziale Angelegenheiten . . . . . darunter	8 112	1 753	2 019	99	7 235	9 353	236	396
16	Verwaltung der sozialen Angelegenheiten, der Jugendhilfe und des Lastenausgleichs . . . . .	1 850	-	3	8	11	22	-	-
17	Leistungen der Sozialhilfe (ohne Lastenausgleich) . . . . .	2 332	902	5	1	4 480	4 486	17	-
18	Einrichtungen der Sozialhilfe . . . . .	32	77	1 763	76	1 442	3 281	67	223
19	Jugendhilfe und ihre Einrichtungen . . . . .	194	774	248	8	1 299	1 555	147	140
20	Miet- und Lastenzuschüsse . . .	86	-	-	-	-	-	-	-
21	Übrige soziale Maßnahmen . . .	3 617	-	-	-	3	3	-	-
22	Gesundheitspflege . . . . . davon	950	28	6 414	537	1 355	8 306	1	373
23	Gesundheitsdienst . . . . .	178	24	117	23	53	193	-	-
24	Krankenhäuser, Entbindungs- und Wöchnerinnenheime . . . . .	214	-	5 305	399	787	6 491	-	11
25	Anstalten für Nerven- und Geisteskranken . . . . .	-	-	-	-	-	-	-	-
26	Sonstige Einrichtungen des Gesundheitswesens . . . . .	56	4	970	14	93	1 077	-	37
27	Leibesübungen und Einrichtungen . . . . .	502	-	22	101	422	545	1	325
28	Bau- und Wohnungswesen . . . . . darunter	28 268	203	12 118	3 166	1 897	17 181	879	13 373
29	Bauverwaltung, Städtebau und -planung, Vermessungs- wesen, Katasteramt, Hoch- bau- und Maschinenamt . . . . .	1 897	2	3 856	841	376	5 073	-	2 942
30	Wohnungsbau und Wohnsiedlung .	668	-	101	844	73	1 018	757	696
31	Straßen, Wege, Brücken und sonstiger Tiefbau . . . . .	25 119	173	7 841	1 476	1 392	10 709	122	9 165
32	Trümmerbeseitigung und -verwertung . . . . .	-	-	-	-	-	-	-	-

[illegible]



Lfd. Nr.	Aufgabenbereich								
		Zuweisungen		Einnahmen aus Verwaltung und Betrieb					
		vom Land (Bund)	von Gemeinden und Gemeinde- verbänden	Gebühren, Entgelte, Strafen	Zinsen und sonstige Erträge aus Kapital- anlagen	Übrige Einnahmen 17)	zusammen	Rück- flüsse von Darlehen	Entnahmen aus Rücklagen und aus Kapital- vermögen
33	Öffentliche Einrichtungen, Wirtschaftsförderung . . . . .	4 703	61	44 809	1 540	5 640	51 989	325	10 084
	darunter								
34	Stadtentwässerung . . . . .	1 425	12	16 819	658	1 499	18 976	171	3 105
35	Beleuchtung und übrige Rei- nigung des Gemeindegebiets . .	255	-	17 706	341	621	18 668	2	1 577
36	Feuerlöschwesen . . . . .	672	20	108	119	151	378	-	97
37	Einrichtungen der Lebensmittelversorgung und Marktwesen . . . . .	7	-	4 985	82	549	5 616	-	379
38	Förderung von Land- und Forstwirtschaft, Wirtschaft und Verkehr . . . .	2 058	-	1 097	115	127	1 339	152	4 544
39	Wirtschaftliche Unternehmen (den Kämmererverwaltungen zugerechnet) . . . . .	680	-	-	-	-	-	1 147	11 764
40	Finanz- und Steuerverwaltung, Nicht aufteilbarer Schulden- dienst . . . . .	254	-	421	687	496	1 604	-	-
41	Allgemeines Kapitalvermögen (den Kämmererverwaltungen zugerechnet) . . . . .	-	-	-	-	-	-	764	566
42	Allgemeines Grundvermögen (den Kämmererverwaltungen zugerechnet) . . . . .	1 122	-	-	-	39	39	53	5 729
43	Sondervermögen (den Kämmererverwaltungen zugerechnet) . . . . .	-	-	-	2	49	51	-	-
44	Kämmererverwaltungen insgesamt . . . . .	65 304	2 229	71 388	7 664	18 691	97 743	3 592	45 828
	darunter								
45	den Kämmererverwaltungen zugerechnete Einnahmen für das Erwerbsvermögen . . . .	1 802	-	-	2	88	90	1 964	18 059
	<u>Nachrichtlich:</u>								
46	ALLGEMEINE DECKUNGSMITTEL UND SONSTIGE IHNEN ZUGERECH- NETE EINNAHMEN FÜR DEN GESAMTHAUSHALT . . . . .	82 776	-	184 559	9 374	7 612	201 545	-	-
	davon								
47	Wirtschaftliche Unternehmen . .	-	-	13 085	8 440	900	22 425	-	-
48	Allgemeines Kapitalvermögen . .	-	-	-	458	1	459	-	-
49	Allgemeines Grundvermögen . . .	-	-	4	476	6 711	7 191	-	-
50	Allgemeine Finanzzuwei- sungen und Umlageeinnahmen, Steuern und steuerähnliche Einnahmen . . . . .	82 776	-	171 470	-	-	171 470	-	-
51	ENTNAHMEN AUS RÜCKLAGEN FÜR DEN GESAMTHAUSHALT . . . . .	-	-	-	1 552	-	1 552	-	354
52	Kämmererverwaltungen insgesamt . . . . .	65 304	2 229	71 388	7 664	18 691	97 743	3 592	45 828
53	GESAMTEINNAHMEN . . . . .	148 080	2 229	255 947	18 590	26 303	300 840	3 592	46 182

Anmerkungen S. 24

Spezielle Deckungsmittel										Lfd. Nr.
Einnahmen aus der Vermögensbewegung						insgesamt	davon			
Erlöse aus Vermögens- ver- äußerungen	Äußere Darlehen			Innere Darlehen	zusammen		vom Land (Bund)	von Gemeinden und Gemeinde- verbänden	eigene	
	vom Land (Bund)	von Gemeinden und Gemeinde- verbänden	aus Kreditmarkt- mitteln und öffentlichen Sonder- mitteln							
28	2 402	-	15 717	818	29 374	86 127	7 105	61	78 961	33
-	1 195	-	10 242	752	15 465	35 878	2 620	12	33 246	34
-	-	-	1 354	-	2 933	21 856	255	-	21 601	35
-	-	-	625	1	723	1 793	672	20	1 101	36
20	-	-	-	-	399	6 022	7	-	6 015	37
8	1 207	-	2 119	-	8 030	11 427	3 265	-	8 162	38
2 581	2 969	-	5 939	500	24 900	25 580	3 649	-	21 931	39
-	-	-	-	-	-	1 858	254	-	1 604	40
-	-	-	-	-	1 330	1 330	-	-	1 330	41
9 640	1 045	-	7 361	-	23 828	24 989	2 167	-	22 822	42
-	-	-	-	-	-	51	-	-	51	43
13 531	8 676	-	53 304	4 215	129 146	294 422	73 980	2 229	218 213	44
12 221	4 014	-	13 300	500	50 058	51 950	5 816	-	46 134	45
-	-	-	-	-	-	284 321	82 776	-	201 545	46
-	-	-	-	-	-	22 425	-	-	22 425	47
-	-	-	-	-	-	459	-	-	459	48
-	-	-	-	-	-	7 191	-	-	7 191	49
-	-	-	-	-	-	254 246	82 776	-	171 470	50
-	-	-	-	-	354	1 906	-	-	1 906	51
13 531	8 676	-	53 304	4 215	129 146	294 422	73 980	2 229	218 213	52
13 531	8 676	-	53 304	4 215	129 500	580 649	156 756	2 229	421 664	53

Lfd. Nr.	Aufgabenbereich								
		Zuweisungen		Einnahmen aus Verwaltung und Betrieb					
		vom Land (Bund)	von Gemeinden und Gemeinde- verbänden	Gebühren, Entgelte, Strafen	Zinsen und sonstige Erträge aus Kapital- anlagen	Übrige Einnahmen 17)	zusammen	Rück- flüsse von Darlehen	Entnahmen aus Rücklagen und aus Kapital- vermögen
1	Allgemeine Verwaltung . . . . .	5 063	7 432	4 149	3 338	17 291	24 778	477	39 051
2	Öffentliche Sicherheit und Ordnung . . . . .	4 027	416	42 078	99	5 942	48 119	147	1 042
3	darunter Polizei . . . . .	-	-	-	-	-	-	-	-
4	Sonstiger Zivilschutz <sup>7)</sup> . . . . .	442	11	-	7	136	143	1	10
5	Schulen . . . . .	362 906	70 678	3 270	10 226	32 005	45 501	1 805	126 396
6	darunter Schulverwaltung <sup>7)</sup> . . . . .	365	200	134	154	418	706	4	802
7	Volks- und Sonderschulen . . . . .	216 312	36 942	1 438	6 515	22 787	30 740	1 146	68 862
8	Mittelschulen . . . . .	56 379	9 634	183	590	1 779	2 552	221	14 102
9	Höhere Schulen . . . . .	66 941	15 797	145	1 357	1 933	3 435	393	26 683
10	Berufsschulen . . . . .	19 882	7 218	292	1 445	3 240	4 977	37	14 488
11	Berufsfach- und Fachschulen <sup>7)</sup> . . . . .	2 345	512	210	48	1 237	1 495	3	1 201
12	Kultur . . . . .	5 350	2 311	7 705	790	3 302	11 797	128	2 793
13	darunter Wissenschaftspflege <sup>8)</sup> . . . . .	39	14	61	7	12	80	27	51
14	Theater und Konzerte <sup>7)</sup> . . . . .	71	579	2 769	532	821	4 122	35	531
15	Soziale Angelegenheiten . . . . .	98 579	22 619	17 083	1 491	72 970	91 544	565	11 371
16	darunter Verwaltung der sozialen Angelegenheiten, der Jugendhilfe und des Lastenausgleichs <sup>8)</sup> . . . . .	19 782	809	24	13	424	461	-	17
17	Leistungen der Sozialhilfe (ohne Lastenausgleich) . . . . .	32 782	2 887	41	9	49 316	49 366	337	41
18	Einrichtungen der Sozialhilfe <sup>8)</sup> . . . . .	731	1 215	10 359	794	4 956	16 109	82	5 646
19	Jugendhilfe und ihre Einrichtungen <sup>8)</sup> . . . . .	3 156	15 976	5 861	458	16 940	23 259	86	3 934
20	Miet- und Lastenzuschüsse <sup>8)</sup> . . . . .	107	-	-	-	12	12	-	-
21	Übrige soziale Maßnahmen <sup>8)</sup> . . . . .	41 007	183	-	4	131	135	1	19
22	Gesundheitspflege . . . . .	20 250	13 001	165 607	5 018	20 054	190 679	790	48 337
23	darunter Gesundheitsdienst <sup>8)</sup> . . . . .	2 179	692	3 335	201	1 037	4 573	39	706
24	Krankenhäuser, Entbindungs- und Wöchnerinnenheime <sup>7)</sup> . . . . .	5 996	6 864	151 597	3 091	13 880	168 568	440	28 767
25	Anstalten für Nerven- und Geistes Kranke . . . . .	-	-	3	-	-	3	-	-
26	Sonstige Einrichtungen des Gesundheitswesens <sup>8)</sup> . . . . .	980	1 274	8 345	72	847	9 264	30	1 118
27	Leibesübungen und Einrichtungen <sup>8)</sup> . . . . .	4 668	2 092	1 142	1 336	2 955	5 433	255	11 482
28	Bau- und Wohnungswesen . . . . .	361 437	21 171	211 621	14 910	35 774	262 305	15 787	143 292
29	darunter Bauverwaltung, Städtebau und -planung, Vermessungs- wesen, Katasteramt, Hoch- bau- und Maschinenamt <sup>8)</sup> . . . . .	23 792	1 173	68 584	446	6 718	75 748	237	6 308
30	Wohnungsbau und Wohnsiedlung . . . . .	10 578	217	6 959	6 698	5 234	18 891	14 134	21 263
31	Straßen, Wege, Brücken und sonstiger Tiefbau . . . . .	302 203	17 305	128 349	7 245	16 981	152 575	1 137	111 737
32	Trümmerbeseitigung und -verwertung <sup>8)</sup> . . . . .	-	-	-	-	5	5	-	-

Anmerkungen S. 24



DM -

Spezielle Deckungsmittel										Lfd. Nr.
Einnahmen aus der Vermögensbewegung						insgesamt	davon			
Erlöse aus Vermögens- ver- äußerungen	Äußere Darlehen			Innere Darlehen	zusammen		vom Land (Bund)	von Gemeinden und Gemeinde- verbänden	eigene	
	vom Land (Bund)	von Gemeinden und Gemeinde- verbänden	aus Kreditmarkt- mitteln und öffentlichen Sonder- mitteln							
4 203	254	50	13 828	2 376	60 239	97 512	5 317	7 482	84 713	1
-	-	-	281	-	1 470	54 032	4 027	416	49 589	2
-	-	-	-	-	-	-	-	-	-	3
-	-	-	50	-	61	657	442	11	204	4
9 319	52 790	3 912	164 148	8 999	367 369	846 454	415 696	74 590	356 168	5
50	-	-	-	-	856	2 127	365	200	1 562	6
6 857	34 484	3 375	106 139	3 977	224 840	508 834	250 796	40 317	217 721	7
951	7 331	455	19 455	2 454	44 969	113 534	63 710	10 089	39 735	8
436	10 354	82	35 434	1 139	74 521	160 694	77 295	15 879	67 520	9
747	-	-	2 506	1 192	18 970	51 047	19 882	7 218	23 947	10
166	-	-	303	155	1 828	6 180	2 345	512	3 323	11
250	612	-	1 904	671	6 358	25 816	5 962	2 311	17 543	12
-	-	-	-	-	78	211	39	14	158	13
52	292	-	573	300	1 783	6 555	363	579	5 613	14
1 685	2 101	-	3 770	1 686	21 178	233 920	100 680	22 619	110 621	15
-	-	-	-	-	17	21 069	19 782	809	478	16
-	-	-	-	-	378	85 413	32 782	2 887	49 744	17
1 415	1 845	-	2 404	1 415	12 807	30 862	2 576	1 215	27 071	18
119	71	-	600	264	5 074	47 465	3 227	15 976	28 262	19
-	-	-	-	-	-	119	107	-	12	20
-	-	-	-	-	20	41 345	41 007	183	155	21
2 837	36 670	4 488	19 906	2 260	115 288	339 218	56 920	17 489	264 809	22
93	-	198	207	216	1 459	8 903	2 179	890	5 834	23
22	33 107	3 610	8 442	450	74 838	256 266	39 103	10 474	206 689	24
-	-	-	-	-	-	3	-	-	3	25
-	42	190	380	288	2 048	13 566	1 022	1 464	11 080	26
2 120	2 546	262	4 392	812	21 869	34 062	7 214	2 354	24 494	27
25 182	40 679	1 060	125 994	11 894	363 894	1 008 807	402 116	22 237	584 454	28
2 265	1 778	-	9 865	930	21 383	122 096	25 570	1 173	95 353	29
13 545	2 082	38	13 778	1 502	66 342	96 028	12 660	255	83 113	30
9 018	33 179	848	94 048	8 769	258 736	730 819	335 382	18 153	377 284	31
-	-	-	-	-	-	5	-	-	5	32

Lfd. Nr.	Aufgabenbereich								
		Zuweisungen		Einnahmen aus Verwaltung und Betrieb					
		von Land (Bund)	von Gemeinden und Gemeinde- verbänden	Gebühren, Entgelte, Strafen	Zinsen und sonstige Erträge aus Kapital- anlagen	Übrige Einnahmen 17)	zusammen	Rück- flüsse von Darlehen	Entnahmen aus Rücklagen und aus Kapital- vermögen
33	Öffentliche Einrichtungen, Wirtschaftsförderung . . . . .	183 206	22 322	336 438	8 679	81 702	426 819	3 380	108 557
	darunter								
34	Stadtentwässerung . . . . .	116 857	10 183	179 543	4 107	20 543	204 193	1 501	61 755
35	Beleuchtung und übrige Reini- gung des Gemeindegebiets 7) . .	899	1 660	71 086	835	9 690	81 611	140	7 738
36	Feuerlöschwesen <sup>5)</sup> . . . . .	12 473	3 283	5 438	480	4 081	9 999	53	6 932
37	Einrichtungen der Lebensmittelversorgung und Marktwesen 7) . . . . .	15	-	18 066	117	1 898	20 081	27	796
38	Förderung von Land- und Forstwirtschaft, Wirtschaft und Verkehr . . . .	33 521	1 923	21 519	724	4 701	26 944	1 146	10 255
39	Wirtschaftliche Unternehmen (den Kämmererverwaltungen zugerechnet) . . . . .	17 584	926	-	-	426	426	13 120	13 933
40	Finanz- und Steuerverwaltung, Nicht aufteilbarer Schulden- dienst . . . . .	1 057	1 338	7 042	16 872	3 050	26 964	67	616
41	Allgemeines Kapitalvermögen (den Kämmererverwaltungen zugerechnet) . . . . .	-	-	-	-	-	-	7 182	3 024
42	Allgemeines Grundvermögen (den Kämmererverwaltungen zugerechnet) . . . . .	13 739	1 733	-	-	46	46	2 209	81 290
43	Sondervermögen (den Kämmererverwaltungen zugerechnet) . . . . .	77	-	17	817	1 828	2 662	1 085	242
44	Kämmererverwaltungen insgesamt . . . . .	1 073 275	163 947	795 010	62 240	274 390	1 131 640	46 742	579 944
	darunter								
45	den Kämmererverwaltungen zugerechnete Einnahmen für das Erwerbsvermögen . . . .	31 400	2 659	17	817	2 300	3 134	23 596	98 489
	<u>Nachrichtlich:</u>								
46	ALLGEMEINE DECKUNGSMITTEL UND SONSTIGE IHNEN ZUGERECH- NETE EINNAHMEN FÜR DEN GESAMTHAUSHALT . . . . .	1 262 621	751 172	2 411 453	62 344	157 356	2 631 153	-	-
	davon								
47	Wirtschaftliche Unternehmen . .	1 756	1 067	136 040	47 713	67 132	250 885	-	-
48	Allgemeines Kapitalvermögen . .	-	42 532	-	8 244	1 289	9 533	-	-
49	Allgemeines Grundvermögen . . .	-	-	706	6 387	88 935	96 028	-	-
50	Allgemeine Finanzzuwei- sungen und Umlageeinnahmen, Steuern und steuerähnliche Einnahmen . . . . .	1 260 865	707 573	2 274 707	-	-	2 274 707	-	-
51	ENTNAHMEN AUS RÜCKLAGEN FÜR DEN GESAMTHAUSHALT . . . . .	-	-	-	22 202	-	22 202	-	13 707
52	Kämmererverwaltungen insgesamt . . . . .	1 073 275	163 947	795 010	62 240	274 390	1 131 640	46 742	579 944
53	GESAMTEINNAHMEN . . . . .	2 335 896	915 119	3 206 463	146 786	431 746	3 784 995	46 742	593 651

Spezielle Deckungsmittel										Lfd. Nr.
Einnahmen aus der Vermögensbewegung						insgesamt	davon			
Erlöse aus Vermögens- ver- äußerungen	Äußere Darlehen			Innere Darlehen	zusammen		vom Land (Bund)	von Gemeinden und Gemeinde- verbänden	eigene	
	vom Land (Bund)	von Gemeinden und Gemeinde- verbänden	aus Kreditmarkt- mitteln und öffentlichen Sonder- mitteln							
8 391	61 703	1 821	236 238	10 514	430 604	1 062 951	244 909	24 143	793 899	33
3 166	45 878	1 213	182 236	6 715	302 464	633 697	162 735	11 396	459 566	34
1 371	1 227	25	6 198	496	17 195	101 365	2 126	1 685	97 554	35
912	1 509	186	5 688	206	15 486	41 241	13 982	3 469	23 790	36
200	-	-	1 663	108	2 794	22 890	15	-	22 875	37
1 741	4 143	347	18 470	1 089	37 191	99 579	37 664	2 270	59 645	38
2 565	8 241	-	58 218	1 890	97 967	116 903	25 825	926	90 152	39
41	-	-	2	-	726	30 085	1 057	1 338	27 690	40
160	-	41	380	-	10 787	10 787	-	41	10 746	41
137 174	14 704	2 315	59 015	12 583	309 290	324 808	28 443	4 048	292 317	42
4	-	-	22	-	1 353	4 092	77	-	4 015	43
191 811	217 754	13 693	683 706	52 873	1 786 523	4 155 385	1 291 029	177 640	2 686 716	44
139 903	22 945	2 356	117 635	14 473	419 397	456 590	54 345	5 015	397 230	45
-	-	-	-	-	-	4 644 946	1 262 621	751 172	2 631 153	46
-	-	-	-	-	-	253 708	1 756	1 067	250 885	47
-	-	-	-	-	-	52 065	-	42 532	9 533	48
-	-	-	-	-	-	96 028	-	-	96 028	49
-	-	-	-	-	-	4 243 145	1 260 865	707 573	2 274 707	50
-	-	-	-	-	13 707	35 909	-	-	35 909	51
191 811	217 754	13 693	683 706	52 873	1 786 523	4 155 385	1 291 029	177 640	2 686 716	52
191 811	217 754	13 693	683 706	52 873	1 800 230	8 836 240	2 553 650	928 812	5 353 778	53



Lfd. Nr.	Aufgabenbereich								
		Zuweisungen		Einnahmen aus Verwaltung und Betrieb					
		vom Land (Bund)	von Gemeinden und Gemeinde- verbänden	Gebühren, Entgelte, Strafen	Zinsen und sonstige Erträge aus Kapital- anlagen	Übrige Einnahmen 17)	zusammen	Rück- flüsse von Darlehen	Entnahmen aus Rücklagen und aus Kapital- vermögen
1	Allgemeine Verwaltung . . . . .	1 695	899	1 225	910	5 753	7 888	281	14 186
2	Öffentliche Sicherheit und Ordnung . . . . .	198	114	5 354	9	2 999	8 362	40	26
3	darunter								
3	Polizei . . . . .	-	-	-	-	-	-	-	-
4	Sonstiger Zivilschutz . . . . .	162	1	-	-	60	60	-	3
5	Schulen . . . . .	150 624	22 223	1 161	3 774	11 798	16 733	266	49 745
6	darunter								
6	Schulverwaltung . . . . .	23	-	23	134	264	421	1	103
7	Volks- und Sonderschulen . . .	82 636	8 247	357	2 390	7 381	10 128	231	23 483
8	Mittelschulen . . . . .	25 255	4 847	114	223	765	1 102	2	6 747
9	Höhere Schulen . . . . .	40 774	6 906	131	869	1 484	2 484	32	19 000
10	Berufsschulen . . . . .	1 328	2 000	137	56	1 581	1 774	-	189
11	Berufsfach- und Fachschulen . .	412	215	55	-	104	159	-	-
12	Kultur . . . . .	2 739	1 348	5 320	480	1 564	7 364	72	1 206
13	darunter								
13	Wissenschaftspflege . . . . .	29	1	22	-	2	24	18	-
14	Theater und Konzerte . . . . .	38	449	2 346	392	611	3 349	11	336
15	Soziale Angelegenheiten . . . . .	4 512	11 577	7 622	347	7 780	15 749	84	4 113
16	darunter								
16	Verwaltung der sozialen Angelegenheiten, der Jugendhilfe und des Lastenausgleichs . . . . .	819	614	5	1	125	131	-	2
17	Leistungen der Sozialhilfe (ohne Lastenausgleich) . . . . .	325	259	5	-	233	238	-	-
18	Einrichtungen der Sozialhilfe . . . . .	650	667	4 968	133	2 097	7 198	13	1 883
19	Jugendhilfe und ihre Einrichtungen . . . . .	1 744	9 899	2 644	201	5 261	8 106	65	2 077
20	Miet- und Lastenzuschüsse . . .	7	-	-	-	-	-	-	-
21	Übrige soziale Maßnahmen . . .	806	98	-	4	47	51	1	-
22	Gesundheitspflege . . . . .	3 793	3 079	67 796	1 754	7 182	76 732	249	15 718
23	davon								
23	Gesundheitsdienst . . . . .	13	206	1 045	52	57	1 154	20	46
24	Krankenhäuser, Entbindungs- und Wöchnerinnenheime . . . . .	2 029	1 478	62 365	816	4 828	68 009	31	9 322
25	Anstalten für Nerven- und Geisteskranke . . . . .	-	-	-	-	-	-	-	-
26	Sonstige Einrichtungen des Gesundheitswesens . . . . .	189	466	3 816	23	366	4 205	24	283
27	Leibesübungen und Einrichtungen . . . . .	1 562	929	570	863	1 931	3 364	174	6 067
28	Bau- und Wohnungswesen . . . . .	120 885	7 060	80 756	7 643	14 230	102 629	7 950	65 421
29	darunter								
29	Bauverwaltung, Städtebau und -planung, Vermessungs- wesen, Katasteramt, Hoch- bau- und Maschinenamt . . . . .	14 209	606	17 233	354	4 543	22 130	141	5 448
30	Wohnungsbau und Wohnsiedlung .	3 245	112	608	3 993	692	5 293	7 002	11 534
31	Straßen, Wege, Brücken und sonstiger Tiefbau . . . . .	99 975	5 983	62 385	3 172	6 692	72 249	807	47 245
32	Trümmerbeseitigung und -verwertung . . . . .	-	-	-	-	1	1	-	-

Spezielle Deckungsmittel										Lfd. Nr.
Einnahmen aus der Vermögensbewegung						insgesamt	davon			
Erlöse aus Vermögens- ver- äußerungen	Äußere Darlehen			Innere Darlehen	zusammen		vom Land (Bund)	von Gemeinden und Gemeinde- verbänden	eigene	
	vom Land (Bund)	von Gemeinden und Gemeinde- verbänden	aus Kreditmarkt- mitteln und öffentlichen Sonder- mitteln							
566	-	-	4 324	600	19 957	30 439	1 695	899	27 845	1
-	-	-	-	-	66	8 740	198	114	8 428	2
-	-	-	-	-	-	-	-	-	-	3
-	-	-	-	-	3	226	162	1	63	4
2 173	22 759	1 548	73 636	5 035	155 162	344 742	173 383	23 771	147 588	5
50	-	-	-	-	154	598	23	-	575	6
987	12 399	1 011	37 832	2 766	78 709	179 720	95 035	9 258	75 427	7
570	2 680	455	8 520	1 604	20 578	51 782	27 935	5 302	18 545	8
337	7 680	82	25 750	665	53 546	103 710	48 454	6 988	48 268	9
229	-	-	920	-	1 338	6 440	1 328	2 000	3 112	10
-	-	-	303	-	303	1 089	412	215	462	11
-	292	-	1 163	300	3 033	14 484	3 031	1 348	10 105	12
-	-	-	-	-	18	72	29	1	42	13
-	292	-	573	-	1 212	5 048	330	449	4 269	14
853	1 586	-	850	148	7 634	39 472	6 098	11 577	21 797	15
-	-	-	-	-	2	1 566	819	614	133	16
-	-	-	-	-	-	822	325	259	238	17
850	1 571	-	399	-	4 716	13 231	2 221	667	10 343	18
3	15	-	451	148	2 759	22 508	1 759	9 899	10 850	19
-	-	-	-	-	-	7	7	-	-	20
-	-	-	-	-	1	956	806	98	52	21
1 485	9 628	1 260	6 989	651	35 980	119 584	13 421	4 339	101 824	22
-	-	198	-	136	400	1 773	13	404	1 356	23
-	8 188	610	4 679	-	22 830	94 346	10 217	2 088	82 041	24
-	-	-	-	-	-	-	-	-	-	25
-	42	190	70	-	609	5 469	231	656	4 582	26
1 485	1 398	262	2 240	515	12 141	17 996	2 960	1 191	13 845	27
10 458	19 256	542	55 817	7 195	166 639	397 213	140 141	7 602	249 470	28
1 311	1 778	-	7 726	764	17 168	54 113	15 987	606	37 520	29
6 195	986	38	6 166	909	32 830	41 480	4 231	150	37 099	30
2 793	14 873	504	38 600	5 477	110 299	288 506	114 848	6 487	167 171	31
-	-	-	-	-	-	1	-	-	1	32

Lfd. Nr.	Aufgabenbereich								
		Zuweisungen		Einnahmen aus Verwaltung und Betrieb					
		vom Land (Bund)	von Gemeinden und Gemeinde- verbänden	Gebühren, Entgelte, Strafen	Zinsen und sonstige Erträge aus Kapital- anlagen	Übrige Einnahmen 17)	zusammen	Rück- flüsse von Darlehen	Entnahmen aus Rücklagen und aus Kapital- vermögen
33	Öffentliche Einrichtungen, Wirtschaftsförderung . . . . . darunter	64 399	7 078	186 677	4 356	39 581	230 614	1 311	44 659
34	Stadtentwässerung . . . . .	41 484	2 513	100 545	1 985	12 448	114 978	445	23 696
35	Beleuchtung und übrige Rei- nigung des Gemeindegebiets . .	605	426	46 423	636	7 106	54 165	5	6 113
36	Feuerlöschwesen . . . . .	3 273	1 086	316	126	946	1 388	-	1 306
37	Einrichtungen der Lebensmittelversorgung und Marktwesen . . . . .	15	-	15 055	102	1 326	16 483	27	744
38	Förderung von Land- und Forstwirtschaft Wirtschaft und Verkehr . . . .	7 701	139	787	189	893	1 869	592	1 975
39	Wirtschaftliche Unternehmen (den Kämmererverwaltungen zugerechnet) . . . . .	825	21	-	-	-	-	6 985	1 501
40	Finanz- und Steuerverwaltung, Nicht aufteilbarer Schulden- dienst . . . . .	559	280	2 477	6 063	1 384	9 924	7	293
41	Allgemeines Kapitalvermögen (den Kämmererverwaltungen zugerechnet) . . . . .	-	-	-	-	-	-	3 658	2 282
42	Allgemeines Grundvermögen (den Kämmererverwaltungen zugerechnet) . . . . .	7 509	894	-	-	-	-	561	50 567
43	Sondervermögen (den Kämmererverwaltungen zugerechnet) . . . . .	24	-	5	438	687	1 130	489	114
44	Kämmererverwaltungen insgesamt . . . . . darunter	357 762	54 573	358 393	25 774	92 958	477 125	21 953	249 831
45	den Kämmererverwaltungen zugerechnete Einnahmen für das Erwerbsvermögen . . . .	8 358	915	5	438	687	1 130	11 693	54 464
	<u>Nachrichtlich:</u>								
46	ALLGEMEINE DECKUNGSMITTEL UND SONSTIGE IHNEN ZUGERECH- NETE EINNAHMEN FÜR DEN GESAMTHAUSHALT . . . . . darunter	356 603	10 609	1 292 246	24 968	54 704	1 371 918	-	-
47	Wirtschaftliche Unternehmen . .	236	77	65 365	19 001	10 943	95 309	-	-
48	Allgemeines Kapitalvermögen . .	-	10 532	-	3 128	448	3 576	-	-
49	Allgemeines Grundvermögen . . .	-	-	357	2 839	43 313	46 509	-	-
50	Allgemeine Finanzzuwei- sungen und Umlageeinnahmen, Steuern und steuerähnliche Einnahmen . . . . .	356 367	-	1 226 524	-	-	1 226 524	-	-
51	ENTNAHMEN AUS RÜCKLAGEN FÜR DEN GESAMTHAUSHALT . . . . .	-	-	-	9 125	-	9 125	-	4 598
52	Kämmererverwaltungen insgesamt . . . . .	357 762	54 573	358 393	25 774	92 958	477 125	21 953	249 831
53	GESAMTEINNAHMEN . . . . .	714 365	65 182	1 650 639	59 867	147 662	1 858 168	21 953	254 429



Spezielle Deckungsmittel										Lfd. Nr.
Einnahmen aus der Vermögensbewegung						insgesamt	davon			
Erlöse aus Vermögens- ver- äußerungen	Äußere Darlehen			Innere Darlehen	zusammen		vom Land (Bund)	von Gemeinden und Gemeinde- verbänden	eigene	
	vom Land (Bund)	von Gemeinden und Gemeinde- verbänden	aus Kreditmarkt- mitteln und Öffentlichen Sonder- mitteln							
3 482	27 538	742	103 910	4 405	186 047	488 138	91 937	7 820	388 381	33
1 414	19 689	742	83 029	2 421	131 436	290 411	61 173	3 255	225 983	34
1 003	1 033	-	1 844	386	10 384	65 580	1 638	426	63 516	35
26	547	-	771	58	2 708	8 455	3 820	1 086	3 549	36
-	-	-	809	108	1 688	18 186	15	-	18 171	37
547	1 726	-	5 803	182	10 825	20 534	9 427	139	10 968	38
204	2 437	-	27 418	-	38 545	39 391	3 262	21	36 108	39
-	-	-	-	-	300	11 063	559	280	10 224	40
-	-	-	180	-	6 120	6 120	-	-	6 120	41
75 724	8 545	1 958	29 662	6 062	173 079	181 482	16 054	2 852	162 576	42
-	-	-	-	-	603	1 757	24	-	1 733	43
94 945	92 041	6 050	303 949	24 396	793 165	1 682 625	449 803	60 623	1 172 199	44
75 928	10 982	1 958	57 260	6 062	218 347	228 750	19 340	2 873	206 537	45
-	-	-	-	-	-	1 739 130	356 603	10 609	1 371 918	46
-	-	-	-	-	-	95 622	236	77	95 309	47
-	-	-	-	-	-	14 108	-	10 532	3 576	48
-	-	-	-	-	-	46 509	-	-	46 509	49
-	-	-	-	-	-	1 582 891	356 367	-	1 226 524	50
-	-	-	-	-	4 598	13 723	-	-	13 723	51
94 945	92 041	6 050	303 949	24 396	793 165	1 682 625	449 803	60 623	1 172 199	52
94 945	92 041	6 050	303 949	24 396	797 763	3 435 478	806 406	71 232	2 557 840	53

Lfd. Nr.	Aufgabenbereich								
		Zuweisungen		Einnahmen aus Verwaltung und Betrieb					
		vom Land (Bund)	von Gemeinden und Gemeinde- verbänden	Gebühren, Entgelte, Strafen	Zinsen und sonstige Erträge aus Kapital- anlagen	Übrige Einnahmen 17)	zusammen	Rück- flüsse von Darlehen	Entnahmen aus Rücklagen und aus Kapital- vermögen
1	Allgemeine Verwaltung . . . . .	732	1 995	715	440	1 993	3 148	62	527
2	Öffentliche Sicherheit und Ordnung . . . . .	92	53	1 659	21	770	2 450	1	29
3	darunter Polizei . . . . .	-	-	-	-	-	-	-	-
4	Sonstiger Zivilschutz . . . . .	48	-	-	-	2	2	-	-
5	Schulen . . . . .	90 556	16 730	626	1 344	5 280	7 250	339	21 814
6	darunter Schulverwaltung . . . . .	70	52	65	-	110	175	-	-
7	Volks- und Sonderschulen . . .	58 336	10 100	350	1 078	4 262	5 690	39	16 475
8	Mittelschulen . . . . .	14 171	1 800	20	64	432	516	100	1 911
9	Höhere Schulen . . . . .	17 457	4 723	13	163	221	397	200	3 333
10	Berufsschulen . . . . .	150	52	46	39	184	269	-	-
11	Berufsfach- und Fachschulen . .	283	3	-	-	63	63	-	95
12	Kultur . . . . .	616	280	941	90	555	1 586	13	290
13	darunter Wissenschaftspflege . . . . .	10	3	39	3	-	42	1	-
14	Theater und Konzerte . . . . .	24	107	291	18	137	446	-	110
15	Soziale Angelegenheiten . . . . .	529	1 202	1 809	119	995	2 923	23	1 563
16	darunter Verwaltung der sozialen Angelegenheiten, der Jugendhilfe und des Lastenausgleichs . . . . .	92	129	7	-	31	38	-	13
17	Leistungen der Sozialhilfe (ohne Lastenausgleich) . . . . .	10	5	-	-	-	-	-	-
18	Einrichtungen der Sozialhilfe . . . . .	22	78	1 428	52	253	1 733	13	688
19	Jugendhilfe und ihre Einrichtungen . . . . .	329	935	374	47	693	1 114	9	552
20	Miet- und Lastenzuschüsse . . .	3	-	-	-	-	-	-	-
21	Übrige soziale Maßnahmen . . .	64	47	-	-	6	6	-	19
22	Gesundheitspflege . . . . .	3 142	2 254	18 574	459	2 563	21 596	335	4 087
23	davon Gesundheitsdienst . . . . .	3	149	56	12	35	103	3	105
24	Krankenhäuser, Entbindungs- und Wöchnerinnenheime . . . . .	65	869	17 181	184	1 523	18 888	260	399
25	Anstalten für Nerven- und Geisteskranke . . . . .	-	-	3	-	-	3	-	-
26	Sonstige Einrichtungen des Gesundheitswesens . . . . .	12	90	808	25	152	985	3	351
27	Leibesübungen und Einrichtungen . . . . .	3 062	1 146	526	238	853	1 617	69	3 232
28	Bau- und Wohnungswesen . . . . .	40 179	3 899	33 479	1 853	5 306	40 638	2 535	21 218
29	darunter Bauverwaltung, Städtebau und -planung, Vermessungs- wesen, Katasteramt, Hoch- bau- und Maschinenamt . . . . .	1 531	501	1 868	12	975	2 855	1	776
30	Wohnungsbau und Wohnsiedlung .	1 490	9	2 386	843	701	3 930	2 456	2 872
31	Straßen, Wege, Brücken und sonstiger Tiefbau . . . . .	36 401	3 117	29 125	974	2 536	32 635	67	17 350
32	Trümmerbeseitigung und -verwertung . . . . .	-	-	-	-	-	-	-	-

Anmerkungen S. 24

[illegible]



Lfd. Nr.	Aufgabenbereich								
		Zuweisungen		Einnahmen aus Verwaltung und Betrieb					
		vom Land (Bund)	von Gemeinden und Gemeinde- verbänden	Gebühren, Entgelte, Strafen	Zinsen und sonstige Erträge aus Kapital- anlagen	Übrige Einnahmen 17)	zusammen	Rück- flüsse von Darlehen	Entnahmen aus Rücklagen und aus Kapital- vermögen
33	Öffentliche Einrichtungen, Wirtschaftsförderung . . . . .	38 675	3 586	65 787	1 803	12 267	79 857	657	23 998
	darunter								
34	Stadtentwässerung . . . . .	25 118	1 778	37 729	908	4 054	42 691	124	16 727
35	Beleuchtung und übrige Rei- nigung des Gemeindegebiets . .	200	97	14 061	98	1 176	15 335	8	713
36	Feuerlöschwesen . . . . .	2 374	615	68	55	705	828	-	562
37	Einrichtungen der Lebensmittelversorgung und Marktwesen . . . . .	-	-	2 564	13	480	3 057	-	28
38	Förderung von Land- und Forstwirtschaft, Wirtschaft und Verkehr . . . .	6 073	271	1 482	78	601	2 161	257	2 788
39	Wirtschaftliche Unternehmen (den Kämmererverwaltungen zugerechnet) . . . . .	3 288	340	-	-	224	224	4 487	1 563
40	Finanz- und Steuerverwaltung, Nicht aufteilbarer Schulden- dienst . . . . .	175	200	1 240	2 232	395	3 867	1	145
41	Allgemeines Kapitalvermögen (den Kämmererverwaltungen zugerechnet) . . . . .	-	-	-	-	-	-	1 010	130
42	Allgemeines Grundvermögen (den Kämmererverwaltungen zugerechnet) . . . . .	4 240	27	-	-	-	-	385	14 746
43	Sondervermögen (den Kämmererverwaltungen zugerechnet) . . . . .	-	-	3	60	692	755	105	47
44	Kämmererverwaltungen insgesamt . . . . .	182 224	30 566	124 833	8 421	31 040	164 294	9 953	90 157
	darunter								
45	den Kämmererverwaltungen zugerechnete Einnahmen für das Erwerbsvermögen . . . .	7 528	367	3	60	916	979	5 987	16 486
	<u>Nachrichtlich:</u>								
46	ALLGEMEINE DECKUNGSMITTEL UND SONSTIGE IHNEN ZUGERECH- NETE EINNahmen FÜR DEN GESAMTHAUSHALT . . . . .	206 166	11 823	471 312	4 845	26 572	502 729	-	-
	davon								
47	Wirtschaftliche Unternehmen . .	320	74	26 613	2 559	9 210	38 382	-	-
48	Allgemeines Kapitalvermögen . .	-	11 749	-	1 028	667	1 695	-	-
49	Allgemeines Grundvermögen . . .	-	-	163	1 258	16 695	18 116	-	-
50	Allgemeine Finanzzuweisungen und Umlageeinnahmen, Steuern und steuerähnliche Einnahmen . . . . .	205 846	-	444 536	-	-	444 536	-	-
51	ENTNAHMEN AUS RÜCKLAGEN FÜR DEN GESAMTHAUSHALT . . . . .	-	-	-	1 776	-	1 776	-	1 517
52	Kämmererverwaltungen insgesamt . . . . .	182 224	30 566	124 833	8 421	31 040	164 294	9 953	90 157
53	GESAMTEINNahmen . . . . .	388 390	42 389	596 145	15 042	57 612	668 799	9 953	91 674

Arten und Aufgabenbereichen  
mit 10 000 bis unter 20 000 Einwohnern  
DM -

Spezielle Deckungsmittel										Lfd. Nr.
Einnahmen aus der Vermögensbewegung						insgesamt	davon			
Erlöse aus Vermögens- ver- äußerungen	Äußere Darlehen			Innere Darlehen	zusammen		vom Land (Bund)	von Gemeinden und Gemeinde- verbänden	eigene	
	vom Land (Bund)	von Gemeinden und Gemeinde- verbänden	aus Kreditmarkt- mitteln und Öffentlichen Sonder- mitteln							
946	15 103	548	51 138	1 728	94 118	216 236	53 778	4 134	158 324	33
84	11 607	328	37 046	1 019	66 935	136 522	36 725	2 106	97 691	34
-	41	-	1 930	110	2 802	18 434	241	97	18 096	35
-	82	-	921	34	1 599	5 416	2 456	615	2 345	36
200	-	-	854	-	1 082	4 139	-	-	4 139	37
549	640	220	4 867	100	9 421	17 926	6 713	491	10 722	38
575	1 339	-	10 515	611	19 090	22 942	4 627	340	17 975	39
41	-	-	2	-	189	4 431	175	200	4 056	40
-	-	-	-	-	1 140	1 140	-	-	1 140	41
24 064	4 541	163	12 893	552	57 344	61 611	8 781	190	52 640	42
2	-	-	22	-	176	931	-	-	931	43
32 970	44 497	3 911	141 685	5 912	329 085	706 169	226 721	34 477	444 971	44
24 641	5 880	163	23 430	1 163	77 750	86 624	13 408	530	72 686	45
-	-	-	-	-	-	720 718	206 166	11 823	502 729	46
-	-	-	-	-	-	38 776	320	74	38 382	47
-	-	-	-	-	-	13 444	-	11 749	1 695	48
-	-	-	-	-	-	18 116	-	-	18 116	49
-	-	-	-	-	-	650 382	205 846	-	444 536	50
-	-	-	-	-	1 517	3 293	-	-	3 293	51
32 970	44 497	3 911	141 685	5 912	329 085	706 169	226 721	34 477	444 971	52
32 970	44 497	3 911	141 685	5 912	330 602	1 430 180	432 887	46 300	950 993	53

Lfd. Nr.	Aufgabenbereich								
		Zuweisungen		Einnahmen aus Verwaltung und Betrieb					
		vom Land (Bund)	von Gemeinden und Gemeinde- verbänden	Gebühren, Entgelte, Strafen	Zinsen und sonstige Erträge aus Kapital- anlagen	Übrige Einnahmen 17)	zusammen	Rück- flüsse von Darlehen	Entnahmen aus Rücklagen und aus Kapital- vermögen
1	Allgemeine Verwaltung . . . . .	1 005	535	643	186	1 596	2 425	76	1 904
2	Öffentliche Sicherheit und Ordnung . . . . . darunter	47	74	612	8	439	1 059	29	21
3	Sonstiger Zivilschutz . . . . .	10	-	-	-	6	6	-	-
4	Schulen . . . . . darunter	67 879	13 401	523	1 290	7 391	9 204	47	17 200
5	Schulverwaltung . . . . .	-	-	-	6	4	10	-	-
6	Volks- und Sonderschulen . . .	55 136	11 190	473	1 233	6 757	8 463	46	14 967
7	Mittelschulen . . . . .	8 081	1 377	49	42	196	287	1	959
8	Höhere Schulen . . . . .	4 372	812	1	9	141	151	-	1 274
9	Berufsschulen . . . . .	290	22	-	-	293	293	-	-
10	Berufsfach- und Fachschulen . .	-	-	-	-	-	-	-	-
11	Kultur . . . . . darunter	578	288	244	27	496	767	-	499
12	Theater und Konzerte . . . . .	-	15	69	7	50	126	-	-
13	Soziale Angelegenheiten . . . . . darunter	400	718	575	51	484	1 110	13	669
14	Leistungen der Sozialhilfe (ohne Lastenausgleich) . . . . .	3	3	-	-	204	204	-	-
15	Gesundheitspflege . . . . . darunter	4 202	1 175	1 724	330	731	2 785	18	4 545
16	Krankenhäuser, Entbindungs- und Wöchnerinnenheime . . . . .	85	73	1 147	70	128	1 345	1	222
17	Bau- und Wohnungswesen . . . . . darunter	38 598	3 801	30 722	1 489	6 203	38 414	1 286	20 495
18	Wohnungsbau und Wohnsiedlung .	891	55	1 259	545	1 716	3 520	953	3 299
19	Straßen, Wege, Brücken und sonstiger Tiefbau . . . . .	30 270	3 433	27 964	893	3 098	31 955	125	16 453
20	Öffentliche Einrichtungen, Wirtschaftsförderung . . . . . darunter	45 107	6 667	50 291	1 281	9 228	60 800	934	23 741
21	Stadtentwässerung . . . . .	33 505	4 355	31 953	789	2 786	35 528	737	13 967
22	Beleuchtung und übrige Rei- nigung des Gemeindegebiets . .	42	329	9 107	27	748	9 882	10	629
23	Feuerlöschwesen . . . . .	2 198	253	33	47	514	594	-	1 024
24	Einrichtungen der Lebensmittelversorgung und Marktwesen . . . . .	-	-	383	1	86	470	-	-
25	Förderung von Land- und Forstwirtschaft, Wirtschaft und Verkehr . . . . .	6 750	506	2 212	83	1 409	3 704	185	1 804

Anmerkungen S. 24



Spezielle Deckungsmittel										Lfd. Nr.
Einnahmen aus der Vermögensbewegung						insgesamt	davon			
Erlöse aus Vermögens- ver- äußerungen	Äußere Darlehen			Innere Darlehen	zusammen		vom Land (Bund)	von Gemeinden und Gemeinde- verbänden	eigene	
	vom Land (Bund)	von Gemeinden und Gemeinde- verbänden	aus Kreditmarkt- mitteln und öffentlichen Sonder- mitteln							
355	-	50	611	-	2 996	6 961	1 005	585	5 371	1
-	-	-	124	-	174	1 354	47	74	1 233	2
-	-	-	-	-	-	16	10	-	6	3
2 627	13 200	2 145	33 697	291	69 207	159 691	81 079	15 546	63 066	4
-	-	-	-	-	-	10	-	-	10	5
2 421	10 857	2 145	28 811	291	59 538	134 327	65 993	13 335	54 999	6
198	1 585	-	3 644	-	6 387	16 132	9 666	1 377	5 089	7
-	758	-	1 242	-	3 274	8 609	5 130	812	2 667	8
8	-	-	-	-	8	613	290	22	301	9
-	-	-	-	-	-	-	-	-	-	10
56	320	-	196	-	1 071	2 704	898	288	1 518	11
52	-	-	-	-	52	193	-	15	178	12
92	80	-	509	-	1 363	3 591	480	718	2 393	13
-	-	-	-	-	-	210	3	3	204	14
295	922	30	4 510	100	10 420	18 582	5 124	1 205	12 253	15
-	494	-	-	-	717	2 220	579	73	1 568	16
4 706	9 234	100	29 444	2 084	67 349	148 162	47 832	3 901	96 429	17
3 328	328	-	3 955	356	12 219	16 685	1 219	55	15 411	18
1 225	7 265	-	22 641	1 436	49 145	114 803	37 535	3 433	73 835	19
2 279	12 435	110	46 166	3 422	89 087	201 661	57 542	6 777	137 342	20
1 181	10 253	-	35 783	2 701	64 622	138 010	43 758	4 355	89 897	21
368	108	-	1 304	-	2 419	12 672	150	329	12 193	22
94	60	60	728	16	1 982	5 027	2 258	313	2 456	23
-	-	-	-	-	-	470	-	-	470	24
240	344	-	3 862	520	6 955	17 915	7 094	506	10 315	25

Lfd. Nr.	Aufgabenbereich								
		Zuweisungen		Einnahmen aus Verwaltung und Betrieb					
		vom Land (Bund)	von Gemeinden und Gemeinde- verbänden	Gebühren, Entgelte, Strafen	Zinsen und sonstige Erträge aus Kapital- anlagen	Übrige Einnahmen 17)	zusammen	Rück- flüsse von Darlehen	Entnahmen aus Rücklagen und aus Kapital- vermögen
26	Wirtschaftliche Unternehmen (den Kämmereiverwaltungen zugerechnet) . . . . .	7 957	461	-	-	202	202	320	2 092
27	Finanz- und Steuerverwaltung, Nicht aufteilbarer Schulden- dienst . . . . .	7	443	839	1 094	360	2 293	7	16
28	Allgemeines Kapitalvermögen (den Kämmereiverwaltungen zugerechnet) . . . . .	-	-	-	-	-	-	918	77
29	Allgemeines Grundvermögen (den Kämmereiverwaltungen zugerechnet) . . . . .	1 486	626	-	-	-	-	416	10 021
30	Sondervermögen (den Kämmereiverwaltungen zugerechnet) . . . . .	53	-	-	15	357	372	5	25
31	Kämmereiverwaltungen insgesamt . . . . .	167 319	28 189	86 173	5 771	27 487	119 431	4 069	81 305
	darunter								
32	den Kämmereiverwaltungen zugerechnete Einnahmen für das Erwerbsvermögen . . . .	9 496	1 087	-	15	559	574	1 659	12 215
	<u>Nachrichtlich:</u>								
33	ALLGEMEINE DECKUNGSMITTEL UND SONSTIGE IHNEN ZUGERECH- NETE EINNAHMEN FÜR DEN GESAMTHAUSHALT . . . . .	206 013	13 444	401 055	3 531	43 763	448 349	-	-
	davon								
34	Wirtschaftliche Unternehmen . .	611	351	19 091	1 124	25 815	46 030	-	-
35	Allgemeines Kapitalvermögen . .	-	13 093	-	1 335	57	1 392	-	-
36	Allgemeines Grundvermögen . . .	-	-	105	1 072	17 891	19 068	-	-
37	Allgemeine Finanzzuwei- sungen und Umlageeinnahmen, Steuern und steuerähnliche Einnahmen . . . . .	205 402	-	381 859	-	-	381 859	-	-
38	ENTNAHMEN AUS RÜCKLAGEN FÜR DEN GESAMTHAUSHALT . . . . .	-	-	-	2 053	-	2 053	-	2 414
39	Kämmereiverwaltungen insgesamt . . . . .	167 319	28 189	86 173	5 771	27 487	119 431	4 069	81 305
40	GESAMTEINNAHMEN . . . . .	373 332	41 633	487 228	11 355	71 250	569 833	4 069	83 719

Spezielle Deckungsmittel										Lfd. Nr.
Einnahmen aus der Vermögensbewegung						insgesamt	davon			
Erlöse aus Vermögens- ver- äußerungen	Äußere Darlehen			Innere Darlehen	zusammen		vom Land (Bund)	von Gemeinden und Gemeinde- verbänden	eigene	
	vom Land (Bund)	von Gemeinden und Gemeinde- verbänden	aus Kreditmarkt- mitteln und öffentlichen Sonder- mitteln							
175	2 600	-	10 705	90	15 982	24 602	10 557	461	13 584	26
-	-	-	-	-	23	2 766	7	443	2 316	27
160	-	-	-	-	1 155	1 155	-	-	1 155	28
22 432	482	194	11 844	1 550	46 939	49 051	1 968	820	46 263	29
-	-	-	-	-	30	455	53	-	402	30
33 177	39 273	2 629	137 806	7 537	305 796	620 735	206 592	30 818	383 325	31
22 767	3 082	194	22 549	1 640	64 106	75 263	12 578	1 281	61 404	32
-	-	-	-	-	-	667 806	206 013	13 444	448 349	33
-	-	-	-	-	-	46 992	611	351	46 030	34
-	-	-	-	-	-	14 485	-	13 093	1 392	35
-	-	-	-	-	-	19 068	-	-	19 068	36
-	-	-	-	-	-	587 261	205 402	-	381 859	37
-	-	-	-	-	2 414	4 467	-	-	4 467	38
33 177	39 273	2 629	137 806	7 537	305 796	620 735	206 592	30 818	383 325	39
33 177	39 273	2 629	137 806	7 537	308 210	1 293 008	412 605	44 262	836 141	40



Lfd. Nr.	Aufgabenbereich	Zuweisungen							
		Zuweisungen		Einnahmen aus Verwaltung und Betrieb					
		vom Land (Bund)	von Gemeinden und Gemeinde- verbänden	Gebühren, Entgelte, Strafen	Zinsen und sonstige Erträge aus Kapital- anlagen	Übrige Einnahmen 17)	zusammen	Rück- flüsse von Darlehen	Entnehmen aus Rücklagen und aus Kapital- vermögen
1	Allgemeine Verwaltung . . . . .	17	87	116	6	362	484	2	-
2	Öffentliche Sicherheit und Ordnung . . . . .	11	-	18	5	24	47	60	-
3	Schulen . . . . .	17 157	3 248	286	332	4 291	4 909	59	2 862
	darunter								
4	Volks- und Sonderschulen . . .	14 650	3 056	257	323	4 161	4 741	59	2 689
5	Mittelschulen . . . . .	1 544	165	-	9	93	102	-	172
6	Höhere Schulen . . . . .	907	-	-	-	4	4	-	1
7	Berufsschulen . . . . .	-	-	-	-	23	23	-	-
8	Kultur . . . . .	125	121	9	8	204	221	11	323
9	Soziale Angelegenheiten . . . . .	315	282	205	14	398	617	13	383
	darunter								
10	Leistungen der Sozialhilfe (ohne Lastenausgleich) . . . . .	-	-	-	-	-	-	-	-
11	Gesundheitspflege . . . . .	2 059	618	93	43	573	709	6	1 612
12	Bau- und Wohnungswesen . . . . .	17 746	2 032	8 851	560	3 685	13 096	287	10 175
	darunter								
13	Wohnungsbau und Wohnsiedlung .	180	16	1 366	215	1 707	3 288	245	1 737
14	Straßen, Wege, Brücken und sonstiger Tiefbau . . . . .	16 477	1 755	7 224	345	1 880	9 449	42	8 073
15	Öffentliche Einrichtungen, Wirtschaftsförderung . . . . .	27 021	1 514	15 408	670	3 616	19 694	49	11 518
	davon								
16	Stadtentwässerung . . . . .	16 344	739	8 869	422	969	10 260	14	7 056
17	Feuerlöschwesen (einschl. der öffentlichen Einrichtungen) . . . . .	1 892	502	4 680	201	1 380	6 261	16	3 215
18	Förderung von Land- und Forstwirtschaft, Wirtschaft und Verkehr . . . . .	8 785	273	1 859	47	1 267	3 173	19	1 247
19	Wirtschaftliche Unternehmen (den Kammereiverwaltungen zugerechnet) . . . . .	2 449	68	-	-	-	-	86	1 454
20	Finanz- und Steuerverwaltung, Nicht aufteilbarer Schulden- dienst . . . . .	-	57	71	127	100	298	7	-
21	Allgemeines Kapitalvermögen (den Kammereiverwaltungen zugerechnet) . . . . .	-	-	-	-	-	-	314	14
22	Allgemeines Grundvermögen (den Kammereiverwaltungen zugerechnet) . . . . .	295	53	-	-	36	36	116	3 023
23	Sondervermögen (den Kammereiverwaltungen zugerechnet) . . . . .	-	-	-	5	50	55	-	50
24	Kammereiverwaltungen insgesamt . . . . .	67 195	8 080	25 057	1 770	13 339	40 166	1 010	31 414
	darunter								
25	den Kammereiverwaltungen zugerechnete Einnahmen für das Erwerbsvermögen . . . . .	2 744	121	-	5	86	91	516	4 541
	<u>Nachrichtlich:</u>								
26	ALLGEMEINE DECKUNGSMITTEL UND SONSTIGE IHNEN ZUGERECH- NETE EINNAHMEN FÜR DEN GESAMTHAUSHALT . . . . .	123 045	512	148 895	2 035	26 608	177 538	-	-
	davon								
27	Wirtschaftliche Unternehmen . .	519	512	6 971	921	19 779	27 671	-	-
28	Allgemeines Kapitalvermögen . .	-	-	-	383	111	494	-	-
29	Allgemeines Grundvermögen . . .	-	-	20	731	6 718	7 469	-	-
30	Allgemeine Finanzaufweisungen und Umlageeinnahmen, Steuern und steuerähnliche Einnahmen . . . . .	122 526	-	141 904	-	-	141 904	-	-
31	ENTNAHMEN AUS RÜCKLAGEN FÜR DEN GESAMTHAUSHALT . . . . .	-	-	-	770	-	770	-	1 257
32	Kammereiverwaltungen insgesamt .	67 195	8 080	25 057	1 770	13 339	40 166	1 010	31 414
33	GESAMTEINNAHMEN . . . . .	190 240	8 592	173 952	4 575	39 947	218 474	1 010	32 671

Spezielle Deckungsmittel										Lfd. Nr.
Einnahmen aus der Vermögensbewegung						insgesamt	davon			
Erlöse aus Vermögens- ver- äußerungen	Äußere Darlehen			Innere Darlehen	zusammen		vom Land (Bund)	von Gemeinden und Gemeinde- verbänden	eigene	
	vom Land (Bund)	von Gemeinden und Gemeinde- verbänden	aus Kreditmarkt- mitteln und öffentlichen Sonder- mitteln							
-	-	-	-	-	2	590	17	87	486	1
-	-	-	-	-	60	118	11	-	107	2
1 406	1 369	19	5 337	50	11 102	36 416	18 526	3 267	14 623	3
1 294	1 369	19	4 161	50	9 641	32 088	16 019	3 075	12 994	4
-	-	-	1 176	-	1 348	3 159	1 544	165	1 450	5
-	-	-	-	-	1	912	907	-	5	6
-	-	-	-	-	-	23	-	-	23	7
53	-	-	429	30	846	1 313	125	121	1 067	8
59	105	-	257	7	824	2 038	420	282	1 336	9
-	-	-	-	-	-	-	-	-	-	10
307	547	198	1 895	394	4 959	8 345	2 606	816	4 923	11
4 749	4 315	344	13 499	631	34 000	66 874	22 061	2 376	42 437	12
1 685	538	-	1 472	77	5 754	9 238	718	16	8 504	13
3 049	3 777	344	11 616	554	27 455	55 136	20 254	2 099	32 783	14
1 626	4 933	396	31 776	701	50 999	99 228	31 954	1 910	65 364	15
487	3 404	143	25 403	574	37 081	64 424	19 748	882	43 794	16
790	820	126	3 168	58	8 193	16 848	2 712	628	13 508	17
349	709	127	3 205	69	5 725	17 956	9 494	400	8 062	18
1 596	1 065	-	2 325	60	6 586	9 103	3 514	68	5 521	19
-	-	-	-	-	7	362	-	57	305	20
-	-	-	-	-	328	328	-	-	328	21
9 419	321	-	1 645	167	14 691	15 075	616	53	14 406	22
2	-	-	-	-	52	107	-	-	107	23
19 217	12 655	957	57 163	2 040	124 456	239 897	79 850	9 037	151 010	24
11 017	1 386	-	3 970	227	21 657	24 613	4 130	121	20 362	25
-	-	-	-	-	-	301 095	123 045	512	177 538	26
-	-	-	-	-	-	28 702	519	512	27 671	27
-	-	-	-	-	-	494	-	-	494	28
-	-	-	-	-	-	7 469	-	-	7 469	29
-	-	-	-	-	-	264 430	122 526	-	141 904	30
-	-	-	-	-	1 257	2 027	-	-	2 027	31
19 217	12 655	957	57 163	2 040	124 456	239 897	79 850	9 037	151 010	32
19 217	12 655	957	57 163	2 040	125 713	543 019	202 895	9 549	330 575	33

Lfd. Nr.	Aufgabenbereich								
		Zuweisungen		Einnahmen aus Verwaltung und Betrieb					
		vom Land (Bund)	von Gemeinden und Gemeinde- verbänden	Gebühren, Entgelte, Strafen	Zinsen und sonstige Erträge aus Kapital- anlagen	Übrige Einnahmen 17)	zusammen	Rück- flüsse von Darlehen	Entnahmen aus Rücklagen und aus Kapital- vermögen
1	Allgemeine Verwaltung . . . . .	214	1 026	890	400	2 003	3 293	47	2 343
2	Öffentliche Sicherheit und Ordnung . . . . .	130	108	1 485	26	1 116	2 627	3	420
3	darunter Sonstiger Zivilschutz . . . . .	67	-	-	1	9	10	-	6
4	Schulen . . . . .	8 600	5 514	3	109	412	524	18	1 333
5	darunter Schulverwaltung . . . . .	35	148	2	-	23	25	-	-
6	Volks- und Sonderschulen . . .	4 836	4 314	1	10	125	136	17	411
7	Mittelschulen . . . . .	3 217	353	-	94	166	260	-	572
8	Höhere Schulen . . . . .	215	627	-	-	31	31	-	84
9	Berufsschulen . . . . .	277	72	-	5	61	66	-	266
10	Berufsfach- und Fachschulen . .	20	-	-	-	6	6	1	-
11	Kultur . . . . .	65	30	132	-	98	230	-	52
12	darunter Theater und Konzerte . . . . .	-	-	36	-	2	38	-	-
13	Soziale Angelegenheiten . . . . .	132	504	18	80	483	581	15	133
14	darunter Leistungen der Sozialhilfe (ohne Lastenausgleich) . . . . .	-	-	-	-	-	-	-	-
15	Gesundheitspflege . . . . .	316	444	2 948	79	305	3 332	3	825
16	darunter Krankenhäuser, Entbindungs- und Wöchnerinnenheime . . . . .	65	85	2 433	64	146	2 643	-	496
17	Bau- und Wohnungswesen . . . . .	3 143	1 126	4 817	103	1 801	6 721	745	187
18	darunter Wohnungsbau und Wohnsiedlung .	275	-	48	53	88	189	667	103
19	Straßen, Wege, Brücken und sonstiger Tiefbau . . . . .	333	131	348	17	546	911	18	18
20	Öffentliche Einrichtungen, Wirtschaftsförderung . . . . .	1 965	2 476	2 120	67	2 701	4 888	218	1 061
21	darunter Stadtentwässerung . . . . .	371	798	436	3	22	461	181	226
22	Beleuchtung und übrige Rei- nigung des Gemeindegebiets . .	-	723	946	6	295	1 247	-	108
23	Feuerlöschwesen . . . . .	997	613	21	38	348	407	37	636
24	Einrichtungen der Lebensmittelversorgung und Marktwesen . . . . .	-	-	21	-	4	25	-	-
25	Förderung von Land- und Forstwirtschaft, Wirtschaft und Verkehr . . . . .	160	56	76	-	51	127	-	-

Anmerkungen S. 24



Spezielle Deckungsmittel										Lfd. Nr.
Einnahmen aus der Vermögensbewegung						insgesamt	davon			
Erlöse aus Vermögens- ver- äußerungen	Äußere Darlehen			Innere Darlehen	zusammen		vom Land (Bund)	von Gemeinden und Gemeinde- verbänden	eigene	
	vom Land (Bund)	von Gemeinden und Gemeinde- verbänden	aus Kreditmarkt- mitteln und öffentlichen Sonder- mitteln							
43	-	-	966	14	3 413	7 946	214	1 026	6 706	1
-	-	-	100	-	523	3 388	130	108	3 150	2
-	-	-	-	-	6	83	67	-	16	3
44	1 184	-	4 163	-	6 742	21 380	9 784	5 514	6 082	4
-	-	-	-	-	-	208	35	148	25	5
-	1 041	-	3 308	-	4 777	14 063	5 877	4 314	3 872	6
44	143	-	595	-	1 354	5 184	3 360	353	1 471	7
-	-	-	260	-	344	1 217	215	627	375	8
-	-	-	-	-	266	681	277	72	332	9
-	-	-	-	-	1	27	20	-	7	10
-	-	-	-	-	52	377	65	30	282	11
-	-	-	-	-	-	38	-	-	38	12
-	-	-	-	-	148	1 365	132	504	729	13
-	-	-	-	-	-	-	-	-	-	14
-	-	-	80	-	908	5 000	316	444	4 240	15
-	-	-	-	-	496	3 289	65	85	3 139	16
17	-	-	300	-	1 249	12 239	3 143	1 126	7 970	17
17	-	-	-	-	787	1 251	275	-	976	18
-	-	-	-	-	36	1 411	333	131	947	19
2	925	-	1 284	30	3 520	12 849	2 890	2 476	7 483	20
-	925	-	975	-	2 307	3 937	1 296	798	1 843	21
-	-	-	-	-	108	2 078	-	723	1 355	22
2	-	-	-	30	705	2 722	997	613	1 112	23
-	-	-	-	-	-	25	-	-	25	24
-	-	-	100	-	100	443	160	56	227	25

Lfd. Nr.	Aufgabenbereich								
		Zuweisungen		Einnahmen aus Verwaltung und Betrieb					
		vom Land (Bund)	von Gemeinden und Gemeinde- verbänden	Gebühren, Entgelte, Strafen	Zinsen und sonstige Erträge aus Kapital- anlagen	Übrige Einnahmen 17)	zusammen	Rück- flüsse von Darlehen	Entnahmen aus Rücklagen und aus Kapital- vermögen
26	Wirtschaftliche Unternehmen (den Kämmereiverwaltungen zugerechnet) . . . . .	901	36	-	-	-	-	83	414
27	Finanz- und Steuerverwaltung Nicht aufteilbarer Schulden- dienst . . . . .	4	264	2 066	3 671	352	6 089	45	117
28	Allgemeines Kapitalvermögen (den Kämmereiverwaltungen zugerechnet) . . . . .	-	-	-	-	-	-	216	478
29	Allgemeines Grundvermögen (den Kämmereiverwaltungen zugerechnet) . . . . .	3	121	-	-	5	5	230	505
30	Sondervermögen (den Kämmereiverwaltungen zugerechnet) . . . . .	-	-	1	244	6	251	381	-
31	Kämmereiverwaltungen insgesamt . . . . .	15 473	11 649	14 480	4 779	9 282	28 541	2 004	7 868
	darunter								
32	den Kämmereiverwaltungen zugerechnete Einnahmen für das Erwerbsvermögen . . . .	904	157	1	244	11	256	910	1 397
	<u>Nachrichtlich:</u>								
33	ALLGEMEINE DECKUNGSMITTEL UND SONSTIGE IHNEN ZUGERECH- NETE EINNAHMEN FÜR DEN GESAMTHAUSHALT . . . . .	23 887	144 872	578	456	1 125	2 159	-	-
	davon								
34	Wirtschaftliche Unternehmen . .	23	45	518	225	406	1 149	-	-
35	Allgemeines Kapitalvermögen . .	-	340	-	170	1	171	-	-
36	Allgemeines Grundvermögen . . .	-	-	60	61	718	839	-	-
37	Allgemeine Finanzzuwei- sungen und Umlageeinnahmen, Steuern und steuerähnliche Einnahmen . . . . .	23 864	144 487	-	-	-	-	-	-
38	ENTNAHMEN AUS RÜCKLAGEN FÜR DEN GESAMTHAUSHALT . . . . .	-	-	-	472	-	472	-	1 111
39	Kämmereiverwaltungen insgesamt . . . . .	15 473	11 649	14 480	4 779	9 282	28 541	2 004	7 868
40	GESAMTEINNAHMEN . . . . .	39 360	156 521	15 058	5 707	10 407	31 172	2 004	8 979

Spezielle Deckungsmittel										Lfd. Nr.
Einnahmen aus der Vermögensbewegung						insgesamt	davon			
Erlöse aus Vermögens- ver- äußerungen	Äußere Darlehen			Innere Darlehen	zusammen		vom Land (Bund)	von Gemeinden und Gemeinde- verbänden	eigene	
	vom Land (Bund)	von Gemeinden und Gemeinde- verbänden	aus Kreditmarkt- mitteln und öffentlichen Sonder- mitteln							
-	-	-	845	-	1 342	2 279	901	36	1 342	26
-	-	-	-	-	162	6 519	4	264	6 251	27
-	-	41	200	-	935	935	-	41	894	28
510	815	-	1 120	7	3 187	3 316	818	121	2 377	29
-	-	-	-	-	381	632	-	-	632	30
616	2 924	41	9 058	51	22 562	78 225	18 397	11 690	48 138	31
510	815	41	2 165	7	5 845	7 162	1 719	198	5 245	32
-	-	-	-	-	-	170 918	23 887	144 872	2 159	33
-	-	-	-	-	-	1 217	23	45	1 149	34
-	-	-	-	-	-	511	-	340	171	35
-	-	-	-	-	-	839	-	-	839	36
-	-	-	-	-	-	168 351	23 864	144 487	-	37
-	-	-	-	-	1 111	1 583	-	-	1 583	38
616	2 924	41	9 058	51	22 562	78 225	18 397	11 690	48 138	39
616	2 924	41	9 058	51	23 673	250 726	42 284	156 562	51 880	40



Lfd. Nr.	Aufgabenbereich								
		Zuweisungen		Einnahmen aus Verwaltung und Betrieb					
		vom Land (Bund)	von Gemeinden und Gemeinde- verbänden	Gebühren, Entgelte, Strafen	Zinsen und sonstige Erträge aus Kapital- anlagen	Übrige Einnahmen 17)	zusammen	Rück- flüsse von Darlehen	Entnahmen aus Rücklagen und aus Kapital- vermögen
1	Allgemeine Verwaltung . . . . .	1 400	2 890	560	1 396	5 584	7 540	9	20 091
2	Öffentliche Sicherheit und Ordnung . . . . . darunter	3 549	67	32 950	30	594	33 574	14	546
3	Polizei . . . . .	-	-	-	-	-	-	-	-
4	Sonstiger Zivilschutz . . . . .	155	10	-	6	59	65	1	1
5	Schulen . . . . . darunter	28 090	9 562	671	3 377	2 833	6 881	1 076	33 442
6	Schulverwaltung . . . . .	237	-	44	14	17	75	3	699
7	Volks- und Sonderschulen . . . .	718	35	-	1 481	101	1 582	754	10 837
8	Mittelschulen . . . . .	4 111	1 092	-	158	127	285	118	3 741
9	Höhere Schulen . . . . .	3 216	2 729	-	316	52	368	161	2 991
10	Berufsschulen . . . . .	17 837	5 072	109	1 345	1 098	2 552	37	14 033
11	Berufsfach- und Fachschulen . .	1 630	294	155	48	1 064	1 267	2	1 106
12	Kultur . . . . . darunter	1 227	244	1 059	185	385	1 629	32	423
13	Wissenschaftspflege . . . . .	-	10	-	4	10	14	8	51
14	Theater und Konzerte . . . . .	9	8	27	115	21	163	24	85
15	Soziale Angelegenheiten . . . . . darunter	92 691	8 336	6 854	880	62 830	70 564	417	4 510
16	Verwaltung der sozialen Angelegenheiten, der Jugendhilfe und des Lastenausgleichs . . . . .	18 871	66	12	12	268	292	-	2
17	Leistungen der Sozialhilfe (ohne Lastenausgleich) . . . . .	32 444	2 620	36	9	48 879	48 924	337	41
18	Einrichtungen der Sozialhilfe . . . . .	59	470	3 963	609	2 606	7 178	56	3 075
19	Jugendhilfe und ihre Einrichtungen . . . . .	1 083	5 142	2 843	210	10 986	14 039	12	1 305
20	Miet- und Lastenzuschüsse . . . .	97	-	-	-	12	12	-	-
21	Übrige soziale Maßnahmen . . . .	40 137	38	-	-	78	78	-	-
22	Gesundheitspflege . . . . . davon	6 738	5 431	74 472	2 353	8 700	85 525	179	21 550
23	Gesundheitsdienst . . . . .	2 163	337	2 234	137	945	3 316	16	555
24	Krankenhäuser, Entbindungs- und Wöchnerinnenheime . . . . .	3 752	4 359	68 471	1 957	7 255	77 683	148	18 328
25	Anstalten für Nerven- und Geisteskranken . . . . .	-	-	-	-	-	-	-	-
26	Sonstige Einrichtungen des Gesundheitswesens . . . . .	779	718	3 721	24	329	4 074	3	484
27	Leibesübungen und Einrichtungen . . . . .	44	17	46	235	171	452	12	2 183
28	Bau- und Wohnungswesen . . . . . darunter	140 886	3 253	52 996	3 262	4 549	60 807	2 984	25 796
29	Bauverwaltung, Städtebau und -planung, Vermessungs- wesen, Katasteramt, Hoch- bau- und Maschinenamt . . . . .	8 052	66	49 483	80	1 200	50 763	95	84
30	Wohnungsbau und Wohnsiedlung .	4 497	25	1 292	1 049	330	2 671	2 811	1 718
31	Straßen, Wege, Brücken und sonstiger Tiefbau . . . . .	118 747	2 886	1 303	1 844	2 229	5 376	78	22 598
32	Trümmerbeseitigung und -verwertung . . . . .	-	-	-	-	4	4	-	-

Anmerkungen S. 24

Spezielle Deckungsmittel										Lfd. Nr.
Einnahmen aus der Vermögensbewegung						insgesamt	davon			
Erlöse aus Vermögens- ver- äußerungen	Äußere Darlehen			Innere Darlehen	zusammen		vom Land (Bund)	von Gemeinden und Gemeinde- verbänden	eigene	
	vom Land (Bund)	von Gemeinden und Gemeinde- verbänden	aus Kreditmarkt- mitteln und Öffentlichen Sonder- mitteln							
3 003	-	-	6 824	1 537	31 464	43 294	1 400	2 890	39 004	1
-	-	-	57	-	617	37 807	3 549	67	34 191	2
-	-	-	-	-	-	-	-	-	-	3
-	-	-	50	-	52	282	155	10	117	4
773	320	-	4 986	2 290	42 887	87 420	28 410	9 562	49 448	5
-	-	-	-	-	702	1 014	237	-	777	6
-	300	-	600	158	12 649	14 984	1 018	35	13 931	7
17	20	-	1 300	703	5 899	11 387	4 131	1 092	6 164	8
80	-	-	1 500	-	4 732	11 045	3 216	2 729	5 100	9
510	-	-	1 586	1 192	17 358	42 819	17 837	5 072	19 910	10
166	-	-	-	155	1 429	4 620	1 630	294	2 696	11
1	-	-	46	332	834	3 934	1 227	244	2 463	12
-	-	-	-	-	59	83	-	10	73	13
-	-	-	-	300	409	589	9	8	572	14
665	274	-	2 003	1 531	9 400	180 991	92 965	8 336	79 690	15
-	-	-	-	-	2	19 231	18 871	66	294	16
-	-	-	-	-	378	84 366	32 444	2 620	49 302	17
565	274	-	2 003	1 415	7 388	15 095	333	470	14 292	18
100	-	-	-	116	1 533	21 797	1 083	5 142	15 572	19
-	-	-	-	-	-	109	97	-	12	20
-	-	-	-	-	-	40 253	40 137	38	78	21
115	23 971	-	3 177	818	49 810	147 504	30 709	5 431	111 364	22
93	-	-	207	80	951	6 767	2 163	337	4 267	23
22	23 971	-	2 660	450	45 579	131 373	27 723	4 359	99 291	24
-	-	-	-	-	-	-	-	-	-	25
-	-	-	310	288	1 085	6 656	779	718	5 159	26
-	-	-	-	-	2 195	2 708	44	17	2 647	27
1 233	230	80	6 727	827	37 877	242 823	141 116	3 333	98 374	28
757	-	-	-	-	936	59 817	8 052	66	51 699	29
-	-	-	392	-	4 921	12 114	4 497	25	7 592	30
476	-	-	4 982	494	28 628	155 637	118 747	2 886	34 004	31
-	-	-	-	-	-	4	-	-	4	32

Lfd. Nr.	Aufgabenbereich								
		Zuweisungen		Einnahmen aus Verwaltung und Betrieb					
		vom Land (Bund)	von Gemeinden und Gemeinde- verbänden	Gebühren, Entgelte, Strafen	Zinsen und sonstige Erträge aus Kapital- anlagen	Übrige Einnahmen 17)	zusammen	Rück- flüsse von Darlehen	Entnahmen aus Rücklagen und aus Kapital- vermögen
33	Öffentliche Einrichtungen, Wirtschaftsförderung . . . . . darunter	6 039	1 001	16 155	502	14 309	30 966	211	3 580
34	Stadtentwässerung . . . . .	35	-	11	-	264	275	-	83
35	Beleuchtung und übrige Rei- nigung des Gemeindegebiets . .	52	85	549	68	365	982	117	175
36	Feuerlöschwesen . . . . .	1 739	214	320	13	188	521	-	189
37	Einrichtungen der Lebensmittelversorgung und Marktwesen . . . . .	-	-	43	1	2	46	-	24
38	Förderung von Land- und Forstwirtschaft, Wirtschaft und Verkehr . . . .	4 052	678	15 103	327	480	15 910	93	2 441
39	Wirtschaftliche Unternehmen (den Kämmererverwaltungen zugerechnet) . . . . .	2 164	-	-	-	-	-	1 159	6 909
40	Finanz- und Steuerverwaltung, Nicht aufteilbarer Schulden- dienst . . . . .	312	94	349	3 685	459	4 493	-	45
41	Allgemeines Kapitalvermögen (den Kämmererverwaltungen zugerechnet) . . . . .	-	-	-	-	-	-	1 066	43
42	Allgemeines Grundvermögen (den Kämmererverwaltungen zugerechnet) . . . . .	206	12	-	-	5	5	501	2 428
43	Sondervermögen (den Kämmererverwaltungen zugerechnet) . . . . .	-	-	8	55	36	99	105	6
44	Kämmererverwaltungen insgesamt . . . . . darunter	283 302	30 890	186 074	15 725	100 284	302 083	7 753	119 369
45	den Kämmererverwaltungen zugerechnete Einnahmen für das Erwerbvermögen	2 370	12	8	55	41	104	2 831	9 386
	<u>Nachrichtlich:</u>								
46	ALLGEMEINE DECKUNGSMITTEL UND SONSTIGE IHNEN ZUGERECH- NETE EINNahmen FÜR DEN GESAMTHAUSHALT . . . . . davon	346 907	569 912	97 367	26 509	4 584	128 460	-	-
47	Wirtschaftliche Unternehmen . .	47	8	17 482	23 883	979	42 344	-	-
48	Allgemeines Kapitalvermögen . .	-	6 818	-	2 200	5	2 205	-	-
49	Allgemeines Grundvermögen . . .	-	-	1	426	3 600	4 027	-	-
50	Allgemeine Finanzzuwei- sungen und Umlageeinnahmen, Steuern und steuerähnliche Einnahmen . . . . .	346 860	563 086	79 884	-	-	79 884	-	-
51	ENTNAHMEN AUS RÜCKLAGEN FÜR DEN GESAMTHAUSHALT . . . . .	-	-	-	8 006	-	8 006	-	2 810
52	Kämmererverwaltungen insgesamt . . . . .	283 302	30 890	186 074	15 725	100 284	302 083	7 753	119 369
53	GESAMTEINNahmen . . . . .	630 209	600 802	283 441	50 240	104 868	438 549	7 753	122 179



Spezielle Deckungsmittel										Lfd. Nr.
Einnahmen aus der Vermögensbewegung						insgesamt	davon			
Erlöse aus Vermögens- ver- äußerungen	Äußere Darlehen			Innere Darlehen	zusammen		vom Land (Bund)	von Gemeinden und Gemeinde- verbänden	eigene	
	vom Land (Bund)	von Gemeinden und Gemeinde- verbänden	aus Kreditmarkt- mitteln und Öffentlichen Sonder- mitteln							
56	769	25	1 964	228	6 833	44 839	6 808	1 026	37 005	33
-	-	-	-	-	83	393	35	-	358	34
-	45	25	1 120	-	1 482	2 601	97	110	2 394	35
-	-	-	100	10	299	2 773	1 739	214	820	36
-	-	-	-	-	24	70	-	-	70	37
56	724	-	633	218	4 165	24 805	4 776	678	19 351	38
15	800	-	6 410	1 129	16 422	18 586	2 964	-	15 622	39
-	-	-	-	-	45	4 944	312	94	4 538	40
-	-	-	-	-	1 109	1 109	-	-	1 109	41
5 025	-	-	1 851	4 245	14 050	14 273	206	12	14 055	42
-	-	-	-	-	111	210	-	-	210	43
10 886	26 364	105	34 045	12 937	211 459	827 734	309 666	30 995	487 073	44
5 040	800	-	8 261	5 374	31 692	34 178	3 170	12	30 996	45
-	-	-	-	-	-	1 045 279	346 907	569 912	128 460	46
-	-	-	-	-	-	42 399	47	8	42 344	47
-	-	-	-	-	-	9 023	-	6 818	2 205	48
-	-	-	-	-	-	4 027	-	-	4 027	49
-	-	-	-	-	-	989 830	346 860	563 086	79 884	50
-	-	-	-	-	2 810	10 816	-	-	10 816	51
10 886	26 364	105	34 045	12 937	211 459	827 734	309 666	30 995	487 073	52
10 886	26 364	105	34 045	12 937	214 269	1 883 829	656 573	600 907	626 349	53

Lfd. Nr.	Aufgabenbereich	Zuweisungen							Einnahmen aus Verwaltung und Betrieb		Rück- flüsse von Darlehen	Entnahmen aus Rücklagen und aus Kapital- vermögen
		vom Land (Bund)		von Gemeinden und Gemeinde- verbänden		Gebühren, Entgelte, Strafen		Zinsen und sonstige Erträge aus Kapital- anlagen	Übrige Einnahmen 17)	zusammen		
1	Allgemeine Verwaltung . . . . .	349	-	6	-	3 536	3 542	23	39			
2	Öffentliche Sicherheit und Ordnung . . . . .	-	-	-	-	-	-	-	-			
3	darunter Polizei . . . . .	-	-	-	-	-	-	-	-			
4	Sonstiger Zivilschutz . . . . .	-	-	-	-	-	-	-	-			
5	Schulen . . . . .	8 132	161	6 372	1	873	7 246	-	52			
6	darunter Schulverwaltung . . . . .	-	-	-	-	-	-	-	-			
7	Volks- und Sonderschulen . . . . .	6 965	-	6 040	1	623	6 664	-	16			
8	Mittelschulen . . . . .	-	-	124	-	19	143	-	32			
9	Höhere Schulen . . . . .	-	-	-	-	-	-	-	-			
10	Berufsschulen . . . . .	-	-	-	-	-	-	-	3			
11	Berufsfach- und Fachschulen . . . . .	413	-	97	-	19	116	-	-			
12	Kultur . . . . .	2 184	19	109	-	971	1 080	14	19			
13	darunter Wissenschaftspflege . . . . .	1 185	-	-	-	589	589	-	19			
14	Theater und Konzerte . . . . .	-	-	-	-	-	-	-	-			
15	Soziale Angelegenheiten . . . . .	181 020	1 246	30 087	878	98 159	129 124	2 937	1 101			
16	darunter Verwaltung der sozialen Angelegenheiten, der Jugendhilfe und des Lastenausgleichs . . . . .	49	3	-	12	305	317	4	-			
17	Leistungen der Sozialhilfe (ohne Lastenausgleich) . . . . .	85 703	1 054	1 150	407	86 823	88 380	2 701	763			
18	Einrichtungen der Sozialhilfe . . . . .	4 896	-	1 788	23	200	2 011	63	-			
19	Jugendhilfe und ihre Einrichtungen . . . . .	54 095	189	27 149	1	10 811	37 961	1	-			
20	Miet- und Lastenzuschüsse . . . . .	-	-	-	-	-	-	-	-			
21	Übrige soziale Maßnahmen . . . . .	7 616	-	-	3	-	3	1	-			
22	Gesundheitspflege . . . . .	3 088	1 669	213 062	12	18 003	231 077	-	216			
23	davon Gesundheitsdienst . . . . .	-	1 495	-	-	2 856	2 856	-	-			
24	Krankenhäuser, Entbindungs- und Wöchnerinnenheime . . . . .	310	58	27 388	-	3 076	30 464	-	1			
25	Anstalten für Nerven- und Geistesranke . . . . .	2 778	116	185 206	12	12 057	197 275	-	212			
26	Sonstige Einrichtungen des Gesundheitswesens . . . . .	-	-	468	-	14	482	-	3			
27	Leibesübungen und Einrichtungen . . . . .	-	-	-	-	-	-	-	-			
28	Bau- und Wohnungswesen . . . . .	639 902	8 184	1 859	1 217	19 543	22 619	4 029	121			
29	darunter Bauverwaltung, Städtebau und -planung, Vermessungs- wesen, Katasteramt, Hoch- bau- und Maschinenamt . . . . .	-	-	-	-	2 799	2 799	3	-			
30	Wohnungsbau und Wohnsiedlung . . . . .	3	-	-	558	159	717	1 836	-			
31	Straßen, Wege, Brücken und sonstiger Tiefbau . . . . .	639 899	8 184	1 859	659	16 585	19 103	2 190	121			
32	Trümmerbeseitigung und -verwertung . . . . .	-	-	-	-	-	-	-	-			

[illegible]



Lfd. Nr.	Aufgabenbereich								
		Zuweisungen		Einnahmen aus Verwaltung und Betrieb					
		vom Land (Bund)	von Gemeinden und Gemeinde- verbänden	Gebühren, Entgelte, Strafen	Zinsen und sonstige Erträge aus Kapital- anlagen	Übrige Einnahmen 17)	zusammen	Rück- flüsse von Darlehen	Entnahmen aus Rücklagen und aus Kapital- vermögen
33	Öffentliche Einrichtungen, Wirtschaftsförderung . . . . .	1 768	-	7 711	89	3 015	10 815	66	28
	darunter								
34	Stadtentwässerung . . . . .	-	-	-	-	-	-	-	-
35	Beleuchtung und übrige Reini- gung des Gemeindegebiets . . .	-	-	-	-	-	-	-	-
36	Feuerlöschwesen . . . . .	-	-	-	-	-	-	-	-
37	Einrichtungen der Lebensmittelversorgung und Marktwesen . . . . .	-	-	-	-	-	-	-	-
38	Förderung von Land- und Forstwirtschaft, Wirtschaft und Verkehr . . . .	1 768	-	7 711	89	3 015	10 815	66	28
39	Wirtschaftliche Unternehmen (den Kammereiverwaltungen zugerechnet) . . . . .	-	-	-	-	15 000	15 000	146	21 051
40	Finanz- und Steuerverwaltung, Nicht aufteilbarer Schulden- dienst . . . . .	-	-	1	2 337	152	2 490	-	-
41	Allgemeines Kapitalvermögen (den Kammereiverwaltungen zugerechnet) . . . . .	-	-	-	-	-	-	41	21
42	Allgemeines Grundvermögen (den Kammereiverwaltungen zugerechnet) . . . . .	-	-	-	-	-	-	-	128
43	Sondervermögen (den Kammereiverwaltungen zugerechnet) . . . . .	-	-	-	-	-	-	-	-
44	Kammereiverwaltungen insgesamt . . . . .	836 443	11 279	259 207	4 534	159 252	422 993	7 256	22 776
	darunter								
45	den Kammereiverwaltungen zugerechnete Einnahmen für das Erwerbvermögen . . . .	-	-	-	-	15 000	15 000	187	21 200
	<u>Nachrichtlich:</u>								
46	ALLGEMEINE DECKUNGSMITTEL UND SONSTIGE IHNEN ZUGERECH- NETE EINNAHMEN FÜR DEN GESAMTHAUSHALT . . . . .	204 813	417 561	932	10 832	8 717	20 481	-	-
	davon								
47	Wirtschaftliche Unternehmen . .	-	-	900	10 344	8 079	19 323	-	-
48	Allgemeines Kapitalvermögen . .	-	-	-	453	5	458	-	-
49	Allgemeines Grundvermögen . . .	-	-	32	35	633	700	-	-
50	Allgemeine Finanzzuwei- sungen und Umlageeinnahmen, Steuern und steuerähnliche Einnahmen . . . . .	204 813	417 561	-	-	-	-	-	-
51	ENTNAHMEN AUS RÜCKLAGEN FÜR DEN GESAMTHAUSHALT . . . . .	-	-	-	1 586	-	1 586	-	-
52	Kammereiverwaltungen insgesamt . . . . .	836 443	11 279	259 207	4 534	159 252	422 993	7 256	22 776
53	GESAMTEINNAHMEN . . . . .	1 041 256	428 840	260 139	16 952	167 969	445 060	7 256	22 776

Spezielle Deckungsmittel										Lfd. Nr.
Einnahmen aus der Vermögensbewegung						insgesamt	davon			
Erlöse aus Vermögens- ver- äußerungen	Äußere Darlehen			Innere Darlehen	zusammen		vom Land (Bund)	von Gemeinden und Gemeinde- verbänden	eigene	
	vom Land (Bund)	von Gemeinden und Gemeinde- verbänden	aus Kreditmarkt- mitteln und öffentlichen Sonder- mitteln							
128	-	-	557	-	779	13 362	1 768	-	11 594	33
-	-	-	-	-	-	-	-	-	-	34
-	-	-	-	-	-	-	-	-	-	35
-	-	-	-	-	-	-	-	-	-	36
-	-	-	-	-	-	-	-	-	-	37
128	-	-	557	-	779	13 362	1 768	-	11 594	38
-	-	-	15 350	-	36 547	51 547	-	-	51 547	39
-	-	-	-	-	-	2 490	-	-	2 490	40
-	-	-	-	-	62	62	-	-	62	41
364	-	-	2 865	-	3 357	3 357	-	-	3 357	42
-	-	-	-	-	-	-	-	-	-	43
492	1 851	-	92 248	2 864	127 487	1 398 202	838 294	11 279	548 629	44
364	-	-	18 215	-	39 966	54 966	-	-	54 966	45
-	-	-	-	-	-	642 855	204 813	417 561	20 481	46
-	-	-	-	-	-	19 323	-	-	19 323	47
-	-	-	-	-	-	458	-	-	458	48
-	-	-	-	-	-	700	-	-	700	49
-	-	-	-	-	-	622 374	204 813	417 561	-	50
-	-	-	-	-	-	1 586	-	-	1 586	51
492	1 851	-	92 248	2 864	127 487	1 398 202	838 294	11 279	548 629	52
492	1 851	-	92 248	2 864	127 487	2 042 643	1 043 107	428 840	570 696	53

Lfd. Nr.	Aufgabenbereich								
		Zuweisungen		Einnahmen aus Verwaltung und Betrieb					
		vom Land (Bund)	von Gemeinden und Gemeinde- verbänden	Gebühren, Entgelte, Strafen	Zinsen und sonstige Erträge aus Kapital- anlagen	Übrige Einnahmen 17)	zusammen	Rück- flüsse von Darlehen	Entnahmen aus Rücklagen und aus Kapital- vermögen
1	Allgemeine Verwaltung . . . . .	72	25	-	1	43	44	-	18
2	Öffentliche Sicherheit und Ordnung . . . . .	-	-	-	-	-	-	-	-
3	Schulen . . . . .	-	-	-	-	-	-	-	-
4	Kultur . . . . .	-	-	-	-	-	-	-	-
5	Soziale Angelegenheiten . . . . .	-	-	-	-	-	-	-	-
6	Gesundheitspflege . . . . .	-	-	-	-	-	-	-	-
7	Bau- und Wohnungswesen . . . . .	2 010	59	-	26	36	62	1 394	45
8	darunter Bauverwaltung, Städtebau und -planung, Vermessungs- wesen, Katasteramt, Hoch- bau- und Maschinenamt . . . . .	2 010	54	-	-	36	36	206	-
9	Wohnungsbau und Wohnsiedlung .	-	-	-	26	-	26	107	45
10	Straßen, Wege, Brücken und sonstiger Tiefbau . . . . .	-	5	-	-	-	-	1 081	-
11	Öffentliche Einrichtungen, Wirtschaftsförderung . . . . .	1 050	80	4	-	420	424	-	-
12	darunter Beleuchtung und übrige Rei- nigung des Gemeindegebiets . .	-	-	4	-	57	61	-	-
13	Förderung von Land- und Forstwirtschaft, Wirtschaft und Verkehr . . . . .	70	-	-	-	357	357	-	-
14	Wirtschaftliche Unternehmen (den Kammereiverwaltungen zugerechnet) . . . . .	-	-	-	-	-	-	-	-
15	Finanz- und Steuerverwaltung, Nicht aufteilbarer Schuldendienst . . . . .	-	-	-	375	-	375	-	-
16	Allgemeines Kapitalvermögen (den Kammereiverwaltungen zugerechnet) . . . . .	-	-	-	-	-	-	-	-
17	Allgemeines Grundvermögen (den Kammereiverwaltungen zugerechnet) . . . . .	-	-	-	-	-	-	-	-
18	Sondervermögen (den Kammereiverwaltungen zugerechnet) . . . . .	-	-	-	-	-	-	-	-
19	Kammereiverwaltungen insgesamt . . . . .	3 132	164	4	402	499	905	1 394	63
	darunter den Kammereiverwaltungen zugerechnete Einnahmen für das Erwerbvermögen . . . . .	-	-	-	-	-	-	-	-
	<u>Nachrichtlich:</u>								
21	ALLGEMEINE DECKUNGSMITTEL UND SONSTIGE IHNEN ZUGERECHNETE EINNAHMEN FÜR DEN GESAMTHAUSHALT . . . . .	-	16 874	-	-	222	222	-	-
	davon								
22	Wirtschaftliche Unternehmen . . .	-	-	-	-	-	-	-	-
23	Allgemeines Kapitalvermögen . . .	-	-	-	-	-	-	-	-
24	Allgemeines Grundvermögen . . . .	-	-	-	-	222	222	-	-
25	Allgemeine Finanzzuweisungen und Umlageeinnahmen, Steuern und steuerähnliche Einnahmen . . . . .	-	16 874	-	-	-	-	-	-
26	ENTNAHMEN AUS RÜCKLAGEN FÜR DEN GESAMTHAUSHALT . . . . .	-	-	-	92	-	92	-	-
27	Kammereiverwaltungen insgesamt . . . . .	3 132	164	4	402	499	905	1 394	63
28	GESAMTEINNAHMEN . . . . .	3 132	17 038	4	494	721	1 219	1 394	63



Spezielle Deckungsmittel										Lfd. Nr.
Einnahmen aus der Vermögensbewegung						insgesamt	davon			
Erlöse aus Vermögens- ver- änderungen	Äußere Darlehen			Innere Darlehen	zusammen		vom Land (Bund)	von Gemeinden und Gemeinde- verbänden	eigene	
	vom Land (Bund)	von Gemeinden und Gemeinde- verbänden	aus Kreditmarkt- mitteln und Öffentlichen Sonder- mitteln							
-	-	-	-	-	18	159	72	25	62	1
-	-	-	-	-	-	-	-	-	-	2
-	-	-	-	-	-	-	-	-	-	3
-	-	-	-	-	-	-	-	-	-	4
-	-	-	-	-	-	-	-	-	-	5
-	-	-	-	-	-	-	-	-	-	6
-	-	-	-	-	1 439	3 570	2 010	59	1 501	7
-	-	-	-	-	206	2 306	2 010	54	242	8
-	-	-	-	-	152	178	-	-	178	9
-	-	-	-	-	1 081	1 086	-	5	1 081	10
-	-	-	2 258	-	2 258	3 812	1 050	80	2 682	11
-	-	-	-	-	-	61	-	-	61	12
-	-	-	-	-	-	427	70	-	357	13
-	-	-	-	-	-	-	-	-	-	14
-	-	-	-	-	-	375	-	-	375	15
-	-	-	-	-	-	-	-	-	-	16
-	-	-	-	-	-	-	-	-	-	17
-	-	-	-	-	-	-	-	-	-	18
-	-	-	2 258	-	3 715	7 916	3 132	164	4 620	19
-	-	-	-	-	-	-	-	-	-	20
-	-	-	-	-	-	17 096	-	16 874	222	21
-	-	-	-	-	-	-	-	-	-	22
-	-	-	-	-	-	-	-	-	-	23
-	-	-	-	-	-	222	-	-	222	24
-	-	-	-	-	-	16 874	-	16 874	-	25
-	-	-	-	-	-	92	-	-	92	26
-	-	-	2 258	-	3 715	7 916	3 132	164	4 620	27
-	-	-	2 258	-	3 715	25 104	3 132	17 038	4 934	28



## Anhang



A	Seite
Abwicklung der Vorjahre . . . . .	28f, 62-67, 76f
Aktivitätsbesüge . . . . .	118, 120
Allgemeine Deckungsmittel s. "Deckungsmittel"	
Allgemeine Finanzausweisungen s. "Finanzausweisungen"	
 Allgemeine Umlagen s. "Umlagen"	
Allgemeine Verwaltung . . . . .	38-43, 72f, 76, 80, 82 usw. bis 100; 123, 125, 132f, 136f, 140f usw. bis 172f; 174f, 178f, 182f, 188f, 190f, 196f, 200f, 204f usw. bis 236f; 238f, 242f, 246f, 250f
 Allgemeiner sächlicher Verwaltungsaufwand . . . . .	30f, 36, 39, 45, 51, 57, 63, 102, 104; 132, 134, 136, 138 usw. bis 186
Allgemeines Grundvermögen s. "Grundvermögen"	
Allgemeines Kapitalvermögen s. "Kapitalvermögen"	
Amtsumlage s. "Umlagen"	
Angestellte, Personalausgaben s. "Beamte und Angestellte"	
Anstalten und Öffentliche Einrichtungen, Wirtschaftsförderung s. "Kommunale Anstalten und Einrichtungen"	
Anstalten für Nerven- und Geistesranke . . . . .	132f, 136f, 140f usw. bis 164f; 178f, 182f, 188f, 190f; 196f, 200f, 204f usw. bis 228f, 242f, 246f
 Anteilbeträge der o.R. an die ao. R. . . . .	69, 103, 105; 133, 135, 137, 139 usw. bis 187
Arbeiter, Personalausgaben . . . . .	118, 120
Atomforschung, Wissenschaftliche Bibliotheken und Archive, übrige Wissenschaft . . . . .	44-49, 72f
Ausgaben	
 Außerordentliche . . . . .	103, 105, 133, 135, 137, 139 usw. bis 187
Bereinigte . . . . .	82-85, 103, 105, 133, 135, 137, 139 usw. bis 187; 188-195
Bruttoausgaben . . . . .	79-81, 102-105, 133-187
Eigenausgaben . . . . .	87-89, 103, 105, 133, 135, 137, 139 usw. bis 187; 188-195
 Gesamtausgaben . . . . .	20-23, 28f, 30f, 36f, 134f, 138f, 142f, 146f, 152f, 156f, 158f usw. bis 170f; 172f, 176
 Lastenausgleich . . . . .	124
Mehrausgaben . . . . .	113, 117
Nettoausgaben . . . . .	28f
Personalausgaben . . . . .	20-23, 36, 68, 102, 104, 118-121; 132, 134, 136, 138 usw. bis 186
Sächliche Zweckausgaben . . . . .	36, 39, 45, 51, 57, 63, 102, 104; 132, 134, 136, 138 usw. bis 186
Unmittelbare Ausgaben . . . . .	20-23, 28f, 30f, 36; 39, 45, 51, 57, 63
Unbereinigte Gesamtausgaben . . . . .	20-23, 28f, 30f, 36
Vermögensbewegung . . . . .	28f, 30f, 36, 102-105, 132-187
Vermögensunwirksame s. "Verwaltungs- und Zweckausgaben"	
Vermögenswirksame s. "Ausgaben der Vermögensbewegung"	
Verwaltungs- und Zweckausgaben . . . . .	20-23, 28f, 30f, 36, 102, 104; 132, 134, 136, 138 usw. bis 186
 Ausgleichsforderungen . . . . .	62-67, 76f
Ausgleichsstock, Zuweisungen aus dem . . . . .	110, 114
Außerordentliche Ausgaben s. "Ausgaben"	

## B

## Seite

Badebetriebe s. "Kur- und Badebetriebe"	
Bank-, Spar- und Kreditinstitute . . . . .	68, 70
Bauinvestitionen (Bauausgaben) . . . . .	30f, 36, 39, 45, 51, 57, 63, 69, 103, 105, 122-123, 133, 135, 137, 139 usw. bis 187
Bau- und Wohnungswesen . . . . .	20-23, 56-61, 62-67, 76f, 79, 81, 83 usw. bis 101; 123, 125, 132f, 136f, 140f, 144f usw. bis 172f, 174f, 178f, 182f, 186f, 192f, 194f, 196f, 200f, 204f usw. bis 236f; 238f, 242f, 246f, 250f
Bauverwaltung, Städtebau und -planung, Vermes- sungswesen, Katasteramt, Hochbau- und Maschinenamt	56-61, 76f, 132f, 136f, 140f usw. bis 164f; 178f, 182f, 186f, 192f, 194f; 196f, 200f, 204f usw. bis 228; 242f, 246f, 250f
Beamte und Angestellte, Personalausgaben . . . . .	30f, 38, 44, 50, 56, 62, 118-121
Beleuchtung und Reinigung . . . . .	50-55, 74f, 134f, 138f, 142f usw. bis 166f; 168f, 174f, 180f, 184f, 192f, 194f; 198f, 202f, 206f usw. bis 230f; 232f, 238f, 244f, 248f
Bereinigte Ausgaben . . . . .	82-85, 103, 105, 133, 135, 137, 139 usw. bis 187
Bereinigter Finanzbedarf s. "Bereinigte Ausgaben"	
Berufsfachschulen . . . . .	38-43, 72f, 113; 132f, 136f, 140f, 144f usw. bis 168f; 174f, 178f, 182f, 188f, 190f; 196f, 200f, 204 usw. bis 232f; 238f, 242f, 246f
Bestattungswesen . . . . .	56-61, 74f
Beteiligungen . . . . .	39, 45, 51, 57, 63, 69, 102, 104, 133, 135, 137, 139 usw. bis 187
Bewegliche Vermögen s. "Vermögen"	
Biersteuer . . . . .	34f
Brücken s. "Straßenbau"	
Bruttoausgaben s. "Ausgaben"	
Bundesautobahnen einschl. Brücken . . . . .	56-61, 76f
Bundesstraßen einschl. Brücken . . . . .	56-61, 76f

## D

Darlehen	
Aufnahme . . . . .	36, 71, 94-97, 107, 109, 197, 199, 201 usw. bis 251
Gewährung . . . . .	20-23, 30f, 36, 39, 45, 51, 57, 63, 69, 102, 104, 132, 134, 136, 138 usw. bis 186
Innere . . . . .	20-23, 36, 71, 107, 109; 197, 199, 201 usw. bis 251
Rückflüsse . . . . .	20-23, 36, 71, 106, 108, 196, 198, 200 usw. bis 250
Deckungsbedarf . . . . .	103, 105
Deckungsmittel	
Allgemeine . . . . .	110-117
Spezielle (verwaltungszweiggebundene) . . . . .	62-67, 76f, 107, 109, 197, 199, 201 usw. bis 251
Eigene spezielle . . . . .	107, 109, 197, 199, 201 usw. bis 251
Übrige . . . . .	20-23, 98-101
Domänen und Forsten . . . . .	50f, 52f, 54f, 68, 70, 74f
Durchschnittsbesätze s. "Realsteuern"	



Eigenausgaben (Reiner Finanzbedarf) . . . . .	86-89, 103, 105, 133, 135, 137, 139 usw. bis 187
Einkommensteuer . . . . .	34f
<b>Einnahmen</b>	
Gesamteinnahmen . . . . .	28f, 32f, 36; 199f, 202f, 206f usw. bis 234f; 236f, 240f, 244f, 248f, 250f
Mehreinnahmen . . . . .	113, 117
Steuern und steuerähnliche Einnahmen s. "Steuern"	
Unmittelbare Einnahmen . . . . .	20-23, 28f, 32f, 36; 43, 49, 55, 61, 67
Unbereinigte Gesamteinnahmen . . . . .	20-23, 28f, 32f, 36
Übrige . . . . .	20-23, 32f, 36, 42, 71, 106, 108, 196, 198, 200 usw. bis 250
Vermögensbewegung . . . . .	28f, 32f, 36, 43, 49, 55, 61, 57, 71; 106f, 108; 196f, 198f, 200f usw. bis 250f
Vermögensunwirksame s. "Einnahmen aus Verwaltung und Betriebe"	
Vermögenswirksame s. "Einnahmen aus der Vermögensbewegung"	
Verwaltung und Betrieb . . . . .	20-23, 28f, 32f, 36, 43, 49, 55, 61, 67; 106, 108, 196, 198, 200 usw. bis 250
<b>Einrichtungen</b>	
Gesundheitswesen s. "Gesundheitswesen"	
Jugendhilfe s. "Jugendhilfe"	
Kommunale s. "Kommunale Anstalten und Einrichtungen" und "Öffentliche Einrichtungen, Wirtschaftsförderung"	
Kriegsfolgenhilfe s. "Fürsorge, Einrichtungen und Leistungen"	
Lebensmittelversorgung und Marktwesen s. "Lebensmittelversorgung"	
Leibesübungen und Jugendpflege s. "Leibesübungen"	
Wissenschaftliche s. "Wissenschaftliche Einrichtungen"	
Elektrizitätsversorgung . . . . .	36, 37, 68, 70, 102, 116
Entbindungs- und Wöchnerinnenheime s. "Krankenhäuser"	
Entgelte s. "Gebühren, Entgelte, Strafen"	
<b>Entnahmen aus Rücklagen und aus Kapitalvermögen</b>	
Gesamthaushalt . . . . .	20-23, 198, 202, 206f usw. bis 234f; 236f, 240f, 244f, 248f, 250f
Verwaltungszweige . . . . .	36, 43, 49, 55, 61, 67, 71; 196, 198, 200 usw. bis 250
Entwicklungshilfe . . . . .	62-67, 72f
Erlöse aus Vermögensveräußerungen . . . . .	20-23, 32f, 36, 43, 49, 55, 61, 67, 71; 107, 109; 197, 199, 201 usw. bis 251
Ernährung s. "Förderung von Land- und Forstwirtschaft"	
<b>Erträge</b>	
Allgemeines Grundvermögen s. "Grundvermögen"	
Allgemeines Kapitalvermögen s. "Kapitalvermögen"	
Kapitalanlagen s. "Kapitalanlagen"	
Land- und Forstwirtschaft s. "Land- und Forstwirtschaft"	
Sondervermögen s. "Sondervermögen"	
Wirtschaftliche Unternehmen s. "Wirtschaftliche Unternehmen"	
<b>Erweiterungs- und Umbauten s. "Neu- und Wiederaufbau"</b>	
<b>Erwerbsvermögen</b>	
Ausgaben . . . . .	30f, 36, 39, 45, 51, 57, 63; 69, 79, 81 usw. bis 93; 134f, 138f, 142f, 146f usw. bis 170f; 172f, 176f, 180f, 184f, 186f, 192f, 194f
Einnahmen . . . . .	36, 71, 95, 97, 99, 101; 106f, 108f, 198f, 202f, 206f usw. bis 234f, 236f, 240f, 244f, 248f, 250f
Zuschußbedarf . . . . .	91, 93
Erwerb von Grundvermögen s. "Grundvermögen"	



## F

## Seite

## Fachschulen s. "Berufsfachschulen"

Feuerlöschwesen . . . . . 56-61, 74f, 123, 134f, 138f, 142f usw. bis 166f, 168f, 172f, 174f, 180f, 184f, 192f, 194f; 198f, 202f, 206f usw. bis 230f; 232f, 236f, 238f, 244f, 248f

## Finansbedarf

Bereinigter s. "Bereinigte Ausgaben"

Reiner s. "Eigenausgaben"

Finanzstatistischer Abschluß . . . . . 28

Finanz-, Steuer- und Schuldenverwaltung . . . . . 38-43, 66-71, 72f, 76f, 79, 81 usw. bis 101; 123, 125, 134f, 138f, 142f usw. bis 170f; 172f, 176f, 180f; 184f, 186f, 192f; 194f, 198f usw. bis 234f; 236f, 240f, 244f, 248f, 250f

Finanzzuweisungen, allgemeine 20-23, 110, 114; 198f, 202f, 206 usw. bis 234f; 236f, 240f, 244f, 248f, 250f

Flurbereinigung s. "Umlegung"

## Förderung

Handel, Industrie und Gewerbe . . . . . 50-55, 74f

Land- und Forstwirtschaft . . . . . 50-55, 68, 70, 74f; 134f, 138f, 142f usw. bis 166f, 168f, 172f, 174f, 180f, 184f, 186f, 192f; 194f, 198f, 202f usw. bis 230f; 232f, 236f, 238f, 244f, 248f, 250f

Wirtschaft und Verkehr . . . . . 50-55, 74f, 79, 81 usw. bis 99; 123, 134f, 138f, 142f usw. bis 166f; 168f; 172f, 174f, 180f, 184f, 186f, 192f; 194f, 198f, 202f usw. bis 230f; 232f, 236f, 238f, 244f, 248f, 250f

Forsten s. "Domänen und Forsten"

Forstwirtschaft s. "Land- und Forstwirtschaft"

## Fürsorge (soziale Angelegenheiten)

Allgemeine . . . . . 44-49, 72f, 132f, 136f, 140f usw. bis 172f; 174f, 178f, 182f; 188f, 190f; 194f, 200f, 204f usw. bis 236f; 238f, 242f, 246f

Einrichtungen . . . . . 44-49, 72f; 132f, 136f, 140f usw. bis 164f; 178f, 182f, 188f, 190f, 196f, 200f, 204f usw. bis 228f; 242f, 246f

Verwaltung . . . . . 44-49, 72f, 132f, 136f, 140f usw. bis 164f; 178f, 182f; 188f, 190f; 196f, 200f, 204f usw. bis 228f; 242f, 246f

Jugendhilfe . . . . . 44-49, 72f, 79, 81, 83 usw. bis 101; 123; 125, 132f, 136f, 140f usw. bis 172f; 174f, 178f, 182f, 186f, 188f, 190f; 196f, 200f, 204f usw. bis 236f; 238f, 242f, 246f, 250f

## G

Gasversorgung . . . . . 68, 70, 112, 116

Gebietskörperschaften s. "Zuweisungen"

Gebühren, Entgelte, Strafen . . . 20-23, 32f, 36, 42, 48, 54, 60, 66; 106, 108; 196, 198, 200 usw. bis 250

Geistesranke s. "Anstalten für Nerven- und Geistesranke"

Gesamtausgaben s. "Ausgaben"

Gesamteinnahmen s. "Einnahmen"

## Gesamthaushalt

Mehreinnahmen und Mehrausgaben . . . . . 113, 117

Entnahmen aus Rücklagen . . . . 20-23, 32f, 198f, 202f, 206f usw. bis 234f; 236f, 240f, 244f, 248f, 250f

Zuführungen an Rücklagen . . . . 20-23, 134f, 138f, 142f usw. bis 170f; 172f, 176f, 180f, 184f, 186f

Rücklagen für den . . . . . 30f, 113, 117

Gesundheit, Sport und Leibesübungen . . . . . 50-55, 74f; 132f, 136f, 140f usw. bis 164f; 178f, 182f; 188f, 190f; 196f, 200f, 204f usw. bis 228f; 242f, 246f

Gesundheits- und Jugendpflege s. auch

"Leibesübungen und Jugendpflege" . . . . . 50-55, 74f, 79, 81, 83 usw. bis 101; 123, 125, 132f, 136f, 140f usw. bis 172f; 174f, 178f, 182f, 186f, 188f, 190f; 198f, 200f, 204f usw. bis 236f; 238f, 242f, 246f, 253f

Einrichtungen, sonstige . . . . . 132f, 136f, 138f usw. bis 164f; 178f, 182f, 188f, 190f; 194f, 200f, 204f usw. bis 228f; 242f, 246f

	Seite
Getränkesteuer . . . . .	111, 115
Gewährung von Darlehen s. "Darlehen"	
Gewerbe s. "Förderung"	
Gewerbsteuer	
Ausgleichszuschüsse . . . . .	131
nach Ertrag und Kapital . . . . .	20-23, 111, 115, 128-130
nach der Lohnsumme . . . . .	20-23, 111, 115 130, 131
Gewogene Durchschnittshebesätze s. "Realsteuern"	
Große Instandsetzungen s. "Neu- und Wiederaufbau"	
Grundbeträge der Realsteuern s. "Realsteuern"	
Grunderwerbsteuer . . . . .	34f
Grundsteuer . . . . .	20-23, 34f, 111, 115, 126, 130
Grundsteuerausfallentschädigung (Grundsteuer- ergänzungszuschüsse) . . . . .	110, 114, 131
Grundvermögen	
Allgemeines . . . . .	62-67, 76f, 79, 81, 83, 85, 87 bis 101, 113, 117; 134, 138f, 142f usw. bis 170f; 172f, 176f, 180f, 184f; 188f, 192f, 194f, 198f, 202f usw. bis 234f; 236f, 240f, 244f, 248f, 250f
Erlöse aus Veräußerungen s. "Erlöse aus Vermögensveräußerungen"	
Erträge . . . . .	113, 117
Erwerb . . . . .	103, 105; 133, 135, 137 usw. bis 187
Personalausgaben . . . . .	20-23, 119, 121

## H

Häfen s. "Wasserstraßen"	
Hafen- und Umschlagunternehmen . . . . .	68, 70, 112, 116
Handel s. "Förderung"	
Hebesatzgruppen . . . . .	126-131
Hochbauamt s. "Bauverwaltung"	
Hochschulen, sonstige, Lehrerausbildung und allgemeine Aufgaben für die Hochschule . . . . .	38-43, 72f
Hochschulkliniken . . . . .	38-43, 72f
Hoheitsverwaltungen . . . . .	62-67, 76f
Hoheits- und Kammereiverwaltungen . . . . .	62-67, 76f
Höhere Schulen . . . . .	38-43, 72f, 123; 132f, 136f, 140f usw. bis 172f; 174f, 178f, 182f, 188f, 190f; 198f, 200f, 204f usw. bis 236f; 238f, 242f, 246f

## I

Industrie s. "Förderung"	
Innere Darlehen s. "Darlehen"	
Innere Verwaltung s. "Allgemeine Verwaltung"	
Innere Verwaltung und allgemeine Staatsaufgaben s. "Allgemeine Verwaltung"	
Instandsetzungen, große s. "Neu- und Wiederaufbau"	
Instandsetzung von unbeweglichem Vermögen s. "Vermögen"	
Investitionen s. "Neu- und Wiederaufbau"	



## J

## Seite

Jugendhilfe und ihre Einrichtungen . . . . .	44-49, 72f, 132f, 136f, 140f usw. bis 164f; 178f, 182f, 188f, 190f, 196f, 200f, 204f usw. bis 228f, 242f, 246f
außerdem Fürsorge und Jugendhilfe . . . . .	44-49, 72f, 79, 81, 83 usw. bis 101; 123, 132f, 136f, 140f usw. bis 172f, 174f, 178f, 182f, 186f, 190f, 196f, 200f, 204f usw. bis 236f; 238f, 242f, 246f, 250f

## K

Kämmereiverwaltungen . . . . .	79, 81, 83 usw. bis 101; 134f, 138f, 142f usw. bis 170f; 172f, 176f, 180f, 184f, 186f, 192f, 194f, 198f, 202f, 206f usw. bis 234f; 236f, 240f, 244f, 248f, 250f
Kämmerei- und Hoheitsverwaltungen . . . . .	62-67, 76f
Kapitalanlagen, Erträge . . . . .	36, 70, 106, 108, 196, 198, 200 usw. bis 250
Kapitalvermögen	
Allgemeines . . . . .	113, 117; 134f, 138f, 152f usw. bis 170f; 172f, 176f, 180f, 184f, 186f, 192f, 194f, 198f, 202f usw. bis 234f; 236f, 240f, 244f, 248f, 250f
Entnahmen s. "Entnahmen"	
Erträge . . . . .	113, 117
Zuführungen s. "Rücklagen"	
Katasteramt s. "Bauverwaltung"	
Kinosteuer . . . . .	111, 115
Kirchliche Angelegenheiten . . . . .	34-39, 58f
Körperschaftsteuer . . . . .	34f
Kombinierte Versorgungs- und Verkehrsunternehmen . . . . .	68, 70, 113, 117
Kombinierte Versorgungsunternehmen . . . . .	68, 70, 112, 116
Kommunale Anstalten und Einrichtungen s. auch "Öffentliche Einrichtungen, Wirtschaftsförderung . . . . .	50-55, 74f, 79, 81, 83 usw. bis 101; 123, 134f, 138f, 142f usw. bis 166f; 168f, 172f, 174f, 180f, 184f, 186f, 192f; 194f, 198f, 202f usw. bis 230f; 232f, 236f, 238f, 244f, 248f, 250f
Konzerte s. "Theater"	
Kraftfahrzeugsteuer . . . . .	34f
Krankenhäuser, Entbindungs- und Wöchnerinnenheime . . . . .	123; 132f, 136f, 140f usw. bis 168f; 174f, 178f, 182f, 188f, 190f; 196f, 200f, 204f usw. bis 232f; 236f, 238f, 242f, 246f
Kreditmarktmittel s. auch "Schuldenaufnahmen"	
Kreisstraßen (L II O) . . . . .	56-61, 76f
Kriegsfolgebehörden . . . . .	44-49, 72f
Kriegsfolgelasten . . . . .	56-61, 76f
Kriegsfolgenhilfe s. "Fürsorge" (Allgemeine Einrichtungen)	
Kriegsgefangenenentschädigung nach dem Kriegsgefangenenentschädigungsgesetz	
Leistungen . . . . .	44-49, 72f; 132f, 136f, 140f usw. bis 164f; 178f, 182f, 188f, 190f; 198f, 200f, 204f usw. bis 237f; 242f, 246f,
Verwaltungsaufwand . . . . .	44-49, 72f; 132f, 136f, 140f usw. bis 164f; 178f, 182f, 188f, 190f, 196f, 200f, 204f usw. bis 228f; 242f, 246f
Kultur s. auch "Wissenschaft" . . . . .	78, 80, 82 usw. bis 100; 123, 125, 132f, 136f, 140f usw. bis 172f; 174f, 178f, 182f, 186f, 188f, 190f, 196f, 200f, 204f usw. bis 236f; 238f, 242f, 246f, 250f
Kulturbau s. "Wasser- und Kulturbau"	
Kunst und Volksbildung, Heimatpflege . . . . .	44-49, 72f
Kur- und Badebetriebe, Mineralquellen . . . . .	68, 70, 113, 117



## L

Seite

Landesplanung s. "Vermessungswesen"	
Landschaftsverbandsumlage s. "Umlagen"	
Landstraßen I. und II. Ordnung einschl. Brücken . . . . .	20-23, 56-61, 76f
Land- und Forstwirtschaft	
Erträge . . . . .	36, 70, 113, 117
Förderung . . . . .	68, 70, 134f, 138f, 142f usw. bis 166f; 168f, 172f, 174f, 180f, 182f, 186f, 192f, 194f, 198f, 202f usw. bis 230f; 232f, 236f, 238f, 244f, 250f
Landwirtschaftliche Siedlungen . . . . .	50-55, 62-67, 74f, 76f
Lastenausgleich	
Amt bzw. Verwaltung . . . . .	132f, 136f, 140f usw. bis 164f; 178f, 182f, 188f, 190; 196f, 200f, 204f usw. bis 228f; 242f, 246f
Einnahmen . . . . .	124
Leistungen . . . . .	124
Lebensmittelversorgung und Marktwesen,	
Einrichtungen . . . . .	56-61, 74f, 134f, 138f, 142f usw. bis 166f; 168f, 174f, 180f, 184f, 192f; 194f, 198f, 202f usw. bis 230f; 232f, 238f, 244f, 258f
Leibesübungen und Jugendpflege und ihre Einrichtungen s. auch "Gesundheits- und Jugendpflege" . . . . .	50-55, 74f, 123f; 132f, 136f, 140f usw. bis 164f; 168f, 172f, 174f, 178f, 182f, 186f, 188f, 190f; 196f, 200f, 204f usw. bis 228f; 232f, 236f, 238f, 242f, 246f, 250f
Leistungen nach dem Kriegsgefangenenentschädigungsgesetz s. "Kriegsgefangenenentschädigung"	
Lohnsummensteuer . . . . .	20-23, 30f, 111, 115, 130
Lotterie- und Rennwettsteuer . . . . .	34f
Lotterieunternehmen, Einnahmen . . . . .	34f
Lotto s. "Zahlenlotto"	
Luftschutz und Amt für Verteidigungslasten . . . . .	132f, 136f, 140f usw. bis 168f; 174f, 178f, 182f, 188f, 190f; 196f, 200f, 204f usw. bis 232f; 238f, 242f, 246f

## M

Marktwesen s. "Lebensmittelversorgung"	
Maschinenamt s. "Bauverwaltung"	
Mehrausgaben	
Außerordentliche Rechnung . . . . .	113, 117
Gesamthaushalt . . . . .	113, 117
Mehreinnahmen	
Außerordentliche Rechnung . . . . .	113, 117
Gesamthaushalt . . . . .	113, 117
Miet- und Lastenbeihilfen . . . . .	132f, 136f, 140f usw. bis 164f; 178f, 182f, 188f; 190; 196f, 200f, 204f usw. bis 228f; 242f, 246f
Mieten, Pachten . . . . .	36, 42, 48, 54, 60, 66, 70
Mineralquellen s. "Kur- und Badebetriebe"	
Mittelschulen s. "Realschulen"	
Musik "Theater"	

## N

Nerven- und Geistesranke s. "Anstalten für Nerven- und Geistesranke"	
Neuanschaffung von beweglichem Vermögen s. "Vermögen"	
Neu- und Wiederaufbau, Erweiterungs- und Umbauten, große Instandsetzungen . . . . .	20-23, 36, 39, 45, 51, 57, 63; 69, 103, 105, 133, 135, 137 usw. bis 187
Nichtaufteilbarer Schuldendienst s. "Schuldendienst"	

## O

## Seite

Oberste Staatsorgane . . . . .	37-43, 72f
Öffentliche Einrichtungen, Wirtschaftsförderung s. auch "Kommunale Anstalten" . . . . .	20-23, 79, 81, 83 usw. bis 101; 123, 125, 134f, 138f, 142f usw. bis 166f, 168f, 172f, 174f, 180f, 184f, 186f, 192f, 194f, 198f, 202f usw. bis 230f; 232f, 236f, 238f, 244f, 248f, 250
Öffentliche Sicherheit und Ordnung . . . . .	38-43, 72f, 78, 80, 82 usw. bis 100; 123, 132f, 136f, 140f usw. bis 172f; 174f, 178f, 182f, 186f, 188f, 190f, 196f, 200f, 204f usw. bis 236f; 238f, 242f, 246f, 250f
Ordentliche Gerichte und Staatsanwaltschaften, Strafvollzugsanstalten . . . . .	38-43, 72f

## P

Personalausgaben (einschl. sonstige Personalausgaben  
und Versorgungsbezüge)

Arten . . . . .	36, 38, 44, 50, 56, 62, 68, 74f, 118-121
Verwaltungszweige . . . . .	36, 38, 44, 50, 56, 62, 68, 74f, 102, 104; 132, 134, 136 usw. bis 186
Personalstand . . . . .	20-23, 119
Polizei . . . . .	38-43, 72f, 132f, 136f, 140f usw. bis 164f; 178f, 182f, 188f, 190f; 196f, 200f, 204f usw. bis 228f; 242f, 246f

## R

Realschulen . . . . .	38-43, 62f, 123f, 132f, 136f, 140 usw. bis 172f; 174f, 178f, 182f, 188f, 190f, 196f, 200f, 204 usw. bis 236f; 238f, 242f, 256f
Realsteuern	
Einnahmen . . . . .	20-23, 111, 115
Gewogene Durchschnittshebesätze . . . . .	121, 129, 131
Grundbeträge . . . . .	120, 131
Steuerkraft . . . . .	130
Rechtsschutz . . . . .	38-43, 62f
Reinausgaben s. "Ausgaben"	
Reiner Finanzbedarf s. "Eigenausgaben"	
Reinigung s. "Beleuchtung und Reinigung"	
Rückflüsse von Darlehen s. "Darlehen"	
Rücklagen	
Gesamthaushalt . . . . .	62-67, 76f, 103, 117
Entnahmen . . . . .	36, 62-67, 71, 76f; 198f, 202f, 206f usw. bis 234f; 236f, 240f, 244f, 248f, 250f
Zuführungen . . . . .	30f, 36, 39, 45, 51, 57, 63, 69; 134f, 138f, 142f usw. bis 160f; 172f, 176f, 180f, 184f, 186f
Verwaltungszweige	
Entnahmen . . . . .	36, 71, 104, 108, 196, 198, 200 usw. bis 248
Zuführungen (einschl. Kapitalvermögen und Beteiligungen) . . . . .	30f; 133, 135, 137 usw. bis 187
Ruhrsiedlungsverbandumlage s. "Umlagen"	

## S

Sachvermögen s. "Erlöse aus Vermögensveräußerungen"
Sächliche Zweckausgaben s. "Ausgaben"
Schifffahrt s. "Wasserstraßen"
Schlüsselzuweisungen s. "Zuweisungen"



## Schulden s. auch "Darlehen"

bei Gebietskörperschaften (einschl. Zuweisungen) 32f, 36, 62-67, 70, 71, 76f, 94-97, 107, 109; 197, 199, 201 usw. bis 251

aus Kreditmarktmitteln und innere Darlehen . . . 20-23, 32f, 36, 62-67, 71, 76f, 107, 109; 197, 199, 201 usw. bis 251

## Schuldendienst

Nicht aufteilbar . . . . . 136f, 138f, 142f usw. bis 170f; 172f, 176f, 180f, 184, 186f, 192f, 194f, 198f, 202f, 206f usw. bis 234f, 236f, 240f, 244f, 248f, 250f

Tilgungen . . . . . 20-23, 30f, 36, 39, 45, 51, 57, 63, 68, 102, 104; 134, 136 usw. bis 186

Zinsen . . . . . 20-23, 30f, 32f; 36, 102, 104; 132, 134, 136 usw. bis 186

## Schuldenverwaltung s. "Finanzverwaltung"

Schulen . . . . . 20-23, 38-73, 72f; 78, 80 usw. bis 100; 123; 125; 132f, 136f, 140f usw. bis 172f, 174f, 178f, 182f, 186f, 188f, 190f; 196f, 200f, 204f usw. bis 236f; 238f, 242f, 246f, 250f

Verwaltung, Ministerium . . . . . 38-43, 72f, 132f, 136f, 140f usw. bis 158; 174f, 178f, 182f, 188f, 190f, 196f, 200f, 204f usw. bis 232f, 238f, 242f, 246f

## Sicherheit, Öffentliche s. "Öffentliche Sicherheit und Ordnung"

Siedlungen, landwirtschaftliche . . . . . 50-55, 74f

## Sonderschulen s. "Volks- und Sonderschulen"

Sondervermögen . . . . . 134f, 138f, 142f usw. bis 170f; 172f, 176f, 180f, 184f, 186f, 192f, 194f, 198f, 202f, 206f usw. bis 234f, 236f, 240f, 244f, 248f, 250f

## Sonstige Umlagen s. "Umlagen"

Sonstige Verkehrsunternehmen . . . . . 68, 70, 112, 116

Soziale Angelegenheiten . . . . . 20-23, 44-49, 72f, 79, 81, 83 usw. bis 101; 123; 125, 132f, 136f, 140f usw. bis 172f, 174f, 178f, 186f, 188f, 190; 196f, 200f, 204f usw. bis 236f; 238f, 242f, 246f, 250f

## Spar- und Kreditinstitute s. "Bank-, Spar- und Kreditinstitute"

## Spezielle Deckungsmittel s. "Deckungsmittel"

Spiel- und Wettunternehmen . . . . . 34f

Sport und Leibesübungen . . . . . 50-55, 74f

Stadtentwässerung . . . . . 20-23, 36, 37, 50-55; 74f; 138f, 142f, 146f usw. bis 154f; 162f, 180f, 184; 202f, 206f, 210f usw. bis 218f, 226f, 230f, 244f, 248f

## Städtebau und -planung s. "Bauverwaltung"

## Steuern

Landessteuern . . . . . 34f

Steuerkraft (Realsteuerkraft) . . . . . 130f

Steuerkraftmaßzahl . . . . . 131

Steuern und steuerähnliche Einnahmen 20-23, 34f, 62-67, 76f, 111, 115; 198f, 202, 206f usw. bis 234f; 236f, 240f, 244f, 248f, 260f

## Steuerverwaltung s. "Finanzverwaltung"

## Strafen s. "Gebühren, Entgelte, Strafen"

Straßenbau (Straßen, Wege, Brücken) . . . . . 20-23, 123; 125, 133f, 136f, 140f usw. bis 172f; 174f, 178f, 182f, 186f, 192f, 194f, 196f, 200f, 204f usw. bis 236f, 238f, 242f, 246, 260

## T

Talsperren, Wasserversorgung und Abwasserbeseitigung . . . . . 36, 37, 50-65, 74f

Theater und Musik bzw. Konzerte . . . . . 44-49, 72f; 132f, 136f, 140f usw. bis 168f; 174f, 178f, 182f, 186f, 190f; 196f, 200f, 204f usw. bis 232f; 238f, 242f, 246f

## Tiefbau s. "Straßenbau"

Tierzucht, Tiergesundheit, Tierhaltung . . . . . 50-55, 74f

## Tilgungen s. "Schuldendienst"

Toto . . . . . 34f

Trümmerbeseitigung und -verwertung . . . . . 132f, 136f, 140f usw. bis 164f; 178f, 182f, 192f, 194f; 196f, 200f, 204f usw. bis 228f; 242f, 246f



## U

Seite

Übrige Einnahmen s. "Einnahmen"

Umbauten s. "Neu- und Wiederaufbau"

Umlagen

Allgemeine . . . . . 62-67, 76f, 110f, 114f; 134f, 138f, 142f usw. bis 170f;  
172f, 176f, 180f, 184f, 186f, 198f, 202f, 206f usw. bis  
234f, 236f, 240f, 244 f, 248f, 260f

Amtsumlage . . . . . 111, 115

Kreisumlage . . . . . 111, 115

Landschaftsverbandsumlage . . . . . 111, 115

an den Siedlungsverband Ruhrkohlenbezirk . . . . . 111, 115

Umlegung (Flurbereinigung) . . . . . 111, 115

Umschlagunternehmen s. "Hafen- und Umschlagunternehmen"

Unterhaltung und Instandsetzung von unbeweglichem Vermögen s. "Vermögen"

Unterricht s. "Schulen"

## V

Veräußerung von Grund- und sonstigem Sachvermögen s. "Erlöse aus Vermögensveräußerungen"

Verfassungs-, Sozial-, Arbeits-, Finanz-, Verwaltungsgerichte, allgemeine Rechtsschutzaufgaben . . . . . 38-43, 72f

Vergnügungssteuer . . . . . 111, 115

Verkehrsförderung s. "Förderung"

Verkehrsförderung, Unternehmen der . . . . . 68, 70, 113, 117

Verkehrsunternehmen . . . . . 62-67, 68, 70, 76f, 112, 113, 116, 117

Verkehrswesen . . . . . 56-61, 68, 70, 76f

Vermessungswesen und Landesplanung s. auch "Bauverwaltung" . . . . . 56-61, 74f

Vermögen s. auch "Grundvermögen", "Kapitalvermögen"

Neuanschaffung von beweglichem . . . . . 20-23, 30f, 36, 39, 45, 51, 47, 63; 69, 103, 105, 133,  
135, 137 usw. bis 187

Unterhaltung und Instandsetzung von unbeweglichem . . . . . 20-23, 30f, 36, 39, 45, 51, 57, 53, 102, 104, 132, 134,  
136 usw. bis 186

Vermögensteuer . . . . . 34f

Vermögensunwirksame Ausgaben s. "Ausgaben"

" " Einnahmen s. "Einnahmen"

Vermögenswirksame Ausgaben s. "Ausgaben"

" " Einnahmen s. "Einnahmen"

Versorgungsbezüge s. "Personalausgaben"

Versorgungsunternehmen . . . . . 36, 37, 62-67, 68, 70, 76f, 112, 113, 116, 117

Verteidigungslasten s. "Luftschutz und Amt für Verteidigungslasten"

Verwaltung s. "Allgemeine Verwaltung" und "Fachverwaltungen"

Verwaltungsweiggebundene Zuweisungen s. "Zuweisungen"

Volkebildung s. "Wissenschaft"

Volks- und Sonderschulen . . . . . 38-43, 72f, 127; 132f, 136f, 140f usw. bis 172; 174f, 178f,  
182f, 188f, 190f, 196f, 200f, 204f usw. bis 236f; 238f,  
242f, 246f

## W

Wasser- und Kulturbau . . . . . 36, 37, 50-55, 74f

Wasserstraßen, Schifffahrt und Häfen . . . . . 56-61, 68, 70, 76f

Wasserversorgung . . . . . 36, 37, 68, 70, 112, 116

Wege s. "Straßenbau"

Wehrdienstpflichtigenerfassung . . . . . 38-43, 72f

Wiederaufbau s. "Neu- und Wiederaufbau"

Wiedergutmachung . . . . . 56-61, 72f

Wirtschaft s. auch "Wirtschaftsförderung" . . . . .	50-55, 74f; 79, 83 usw. bis 101; 123, 134f, 138f, 142f usw. bis 166f; 168f, 172f, 174f, 180f, 184f, 186, 192f, 194f, 198f, 202f, 206f usw. bis 230f, 232f, 236f, 238f, 234f, 250f
Ausgaben (soweit den Hoheits- bzw. Kämmerer- verwaltungen zugerechnet) . . . . .	134f, 138f, 142f usw. bis 170f; 172f, 176f, 180f, 184f, 186f, 192f, 194f
Einnahmen (soweit den Hoheits- bzw. Kämmerer- verwaltungen zugerechnet) . . . . .	198f, 202f, 206f, usw. bis 234f; 236f, 240f, 244f, 248f, 262f
Erträge . . . . .	112, 113, 116, 117
Personalausgaben . . . . .	20-23, 36, 68, 118, 121
Spezielle Deckungsmittel (soweit den Hoheits- bzw. Kämmererverwaltungen zugerechnet) s. "W.U. Einnahmen"	
Wirtschaftsförderung usw. auch "Wirtschaft" . . . . .	50-55, 74f, 66-71, 76f, 79, 81, 83 usw. bis 101, 123, 125, 134f, 138f, 142f usw. bis 156f; 168f, 172f, 174f, 180f, 184f, 186f, 192f, 194f, 198f, 202f, 206f usw. bis 230f, 232f, 236f, 238f, 244f, 248f, 260f
Wissenschaft, Kunst und Volksbildung s. auch "Kultur" . . . . .	38-43, 72f, 78, 80, 82 usw. bis 100; 123, 132f, 136f, 140f usw. bis 172f; 174f, 178f, 182f, 186f, 188f, 190f, 196f; 200f, 204f usw. bis 236f; 238f, 242f, 246f, 260f
Wissenschaftliche Einrichtungen (Institute) . . . . .	38-43, 72f
Wissenschaftliche Hochschulen . . . . .	38-43, 72f
Wissenschaftspflege . . . . .	132f, 136f, 140f usw. bis 164f; 178f, 182f, 188f, 190f, 196f, 200f, 204 usw. bis 228f; 242f, 246f
Wöchnerinnen- und Entbindungsheime s. "Krankenhäuser"	
Wohnbeihilfen, Kindergeld . . . . .	44-49, 72f
Wohnsiedlung s. "Bau- und Wohnungswesen"	
Wohnungsbau, Landesmittel s. "Bau- und Wohnungswesen"	
Wohnungsbau und Wohnsiedlung s. "Bau- und Wohnungswesen"	
Z	
Zinsen	
Ausgaben s. "Schuldendienst"	
Einnahmen . . . . .	36, 42, 48, 54, 60, 66, 68, 106, 108, 196, 198, 200 usw. bis 250
Zivilschutz . . . . .	38-43, 72f
Zuführungen an Rücklagen und an Kapitalvermögen	
Gesamthaushalte s. "Rücklagen"	
Verwaltungszweige . . . . .	36, 69, 133, 135, 137 usw. bis 187
Zuschüsse des Landes zum Lastenausgleichsfonds . . . . .	46
Zuschußbedarf . . . . .	90-93, 103, 105, 133, 135, 137 usw. bis 187
Zuweisungen	
aus dem Ausgleichstock . . . . .	110, 114
Finanzzuweisungen, allgemeine . . . . .	20-23, 110, 114, 198, 202, 206 usw. bis 234f; 236f, 240f, 244f, 248f, 250f
an Gebietskörperschaften . . . . .	30f, 36, 40, 46, 52, 58, 64, 68, 102, 104; 132, 134, 136 usw. bis 186
von Gebietskörperschaften einschl. Darlehen . . . . .	20-23, 32f, 36, 41, 47, 53, 59, 65, 70, 71, 94, 97, 106, 108, 122, 123; 196, 198, 200 usw. bis 250
Schlüsselzuweisungen . . . . .	110-114
Verwaltungszweiggebundene . . . . .	20-23, 94-97; 122, 123, 132, 134, 136 usw. bis 186; 196, 198, 200 usw. bis 250
an Zweckverbände, sonstige Körperschaften usw. s. "Allgemeiner sächlicher Verwaltungsaufwand"	
von Zweckverbänden, sonstigen Körperschaften usw. s. "Einnahmen, Übrige"	
Zweckausgaben, sächliche s. "Ausgaben"	

## Inhalt

Seite

### Die öffentlichen Finanzen in Nordrhein-Westfalen 1969 - Kreis- und Gemeindeergebnisse -

1.	Hinweise	
1.1	Allgemeines . . . . .	5
1.2	Bereichsabgrenzungen . . . . .	6
1.3	Finanzstatistische Begriffe . . . . .	7
1.4	Sonstige Begriffe . . . . .	11
2.	Ergebnisse	
2.1	Einnahmen aus Landes- und Gemeindesteuern 1961 - 1969 . . . . .	13
2.2	Gesamtausgaben und Gesamteinnahmen der Gemeinden und Gemeindeverbände 1969 . . . . .	14
2.3	Unbereinigte Gesamteinnahmen und -ausgaben, Neuschulden, Realsteuerkraft und Personal der Gemeinden und Gemeindeverbände 1969 . . . . .	15
3.	Anmerkungen zu dem Tabellenteil . . . . .	21

#### Tabellenteil

1.	Landesergebnisse	
1.1	Ausgaben, Zuschuß- und Deckungsbedarf und Mehreinnahmen bzw. Mehrausgaben . . . . .	22
1.2	Spezielle und allgemeine Deckungsmittel, Rücklagen für den Gesamthaushalt, Neuschulden, Beamte und Angestellte . . . . .	24
2.	Regierungsbezirksergebnisse	
2.1	Ausgaben, Zuschuß- und Deckungsbedarf und Mehreinnahmen bzw. Mehrausgaben . . . . .	26
2.2	Spezielle und allgemeine Deckungsmittel, Rücklagen für den Gesamthaushalt, Neuschulden, Beamte und Angestellte . . . . .	32
3.	Kreis- und Gemeindeergebnisse	
3.1	Ausgaben, Zuschuß- und Deckungsbedarf und Mehreinnahmen bzw. Mehrausgaben . . . . .	38
3.2	Spezielle und allgemeine Deckungsmittel, Rücklagen für den Gesamthaushalt, Neuschulden, Beamte und Angestellte . . . . .	126
3.3	Hebesätze, Realsteuerkraft und Steuerkraftmeßzahlen . . . . .	214
3.4	Kreisumlagesätze	
3.4.1	Kreise mit einem gleichartigen Umlagesatz . . . . .	247
3.4.2	Kreise mit verschiedenartigen Umlagesätzen . . . . .	247
3.5	Amtsumlagesätze	
3.5.1	Ämter mit einem gleichartigen Umlagesatz . . . . .	248
3.5.2	Ämter mit verschiedenartigen Umlagesätzen . . . . .	250
3.6	Umlagesätze der Landschaftsverbände . . . . .	250

#### Anhang

1.	Systematisches Verzeichnis der kreisfreien Städte, Kreise und Regierungsbezirke	252
2.	Alphabetisches Verzeichnis der Gemeinden mit 3 000 und mehr Einwohnern . . . .	253
3.	Inhaltsverzeichnis der Landesergebnisse - LI 1/2 Teil 1 -	258





2

