



und Erden. .	2	x	.	.	1200	Tabakerzeugnisse (ohne Abfälle)	5	x
rdgas-	-	-	-	-	1299	Veredlung von Erzeugnissen dieser Güter-	-	-
ergbau	-	-	-	-	13	abteilung	-	-
und Erden. .	2	x	.	.	1310	Textilien	237	x
.	92	x	4 232 700	32	1310	Textile Spinnstoffe und Garne.	10	17 099 206
.	22	x	196 962	7	1320	Gewebe.	43	69 407 753
.	157	x	4 410 627	31	1330	Textilveredlung.	48	x
erzeugnisse .	10	x	9 609 047	5	1391	Gewirke und Gestricke.	12	x
oren,	6	x	148 319	14	1392	Konfektionierte Textilwaren (ohne Bekleidung) . .	70	x
.	12	x	495 480	26	1393	Teppiche und textile Fußbodenbeläge,	kg	14 36 845 082
l. g.	42	x	1 211 722	36	1394	auch konfektioniert	kg	4 3 029 310
.	11	.	2 885 581	30	1395	Vliesstoffe (auch getränkt, bestrichen, überzogen	kg	12 49 308 780
.	4	.	97 467	16	1396	oder mit Lagen versehen) und Erzeugnisse	65	x
peiseeis) . .	27	x	1 342 737	8	1399	daraus (ohne Bekleidung)	5	x
.	4	.	85 542 600	10	14	Technische Textilien	49	x
.	26	x	577 201	19	1411	Sonstige Textilwaren, a. n. g.	-	-
.	13	x	460 971	42	1412	Bekleidung	11	1 075 085
.	508	x	3 186 592	26	1413	Bekleidung aus Leder oder rekonstituiertem	19	5 795 500
kg	55	.	.	.	1414	Leder (einschl. Mänteln) (ohne Bekleidungs-	11	x
t	2	.	.	.	1419	zubehör, Schuhe und Kopfbedeckungen)	12	x
t	7	.	.	30	1420	Arbeits- und Berufsbekleidung	-	-
kg	41	605 557 331	2 454 056	26	1431	Sonstige Oberbekleidung (ohne Arbeits-	4	x
kg	11	124 048 886	727 820	17	1439	und Berufsbekleidung)	4	.
.	24	x	474 688	18	1499	Wäsche.	2	x
.	24	x	465 843	.	15	Bekleidung und Bekleidungszubehör, a. n. g. . .	33	x
ereitungen,	2	.	786 590	17	1511	Pelzwaren	4	x
n oder zum	61	x	453 031	12	1512	Strumpfwaren.	16	x
inem Inhalt	29	x	.	.	1520	Bekleidung a. n. g., aus Gewirken oder Gestricke	13	x
.	26	.	.	.	1599	Veredlung von Erzeugnissen dieser Güterab-	.	.
ereitet	teilung (ohne Bekleidung aus textilen Stoffen)
Güter-	Leder und Lederwaren
.	Leder und Lederfaserstoff; zugerichtete	.	.
.	und gefärbte Felle
.	Lederwaren (ohne Lederbekleidung und Schuhe) .	.	.
.	Schuhe
.	Veredlung von Erzeugnissen dieser Güter-	.	.
.	abteilung

Statistische Berichte

Verarbeitendes Gewerbe sowie Bergbau und Gewinnung von Steinen und Erden in Nordrhein-Westfalen

Juli 2022



Verarbeitendes Gewerbe sowie Bergbau und Gewinnung von Steinen und Erden in Nordrhein-Westfalen

Juli 2022

Herausgegeben von
Information und Technik Nordrhein-Westfalen, Statistisches Landesamt
Mauerstraße 51, 40476 Düsseldorf • Postfach 10 11 05, 40002 Düsseldorf
Telefon +49211 9449-01 • Telefax +49211 9449-8000
Internet: <http://www.it.nrw>
E-Mail: poststelle@it.nrw.de

Erschienen im Oktober 2022

Alle Statistischen Berichte finden Sie als PDF-Datei zum kostenlosen
Download in unserer Internet-Rubrik Aktuell / Publikationen.
© Information und Technik NRW, Düsseldorf, 2022
Auszugsweise Vervielfältigung und Verbreitung mit Quellenangabe gestattet.

Inhalt

	Seite
Vorbemerkungen	4
Erläuterungen	4
Methodische Hinweise	5
Definitionen	5
Systematiken	6
Veröffentlichungen	6
Klassifikation der Wirtschaftszweige	8
 Tabellenteil	
1. Übersicht über die wirtschaftliche Entwicklung in Nordrhein-Westfalen 2010 – 2022	18
Grafiken <i>Auftragseingangsindex</i>	19
2. Auftragseingangsindex im Verarbeitenden Gewerbe in Nordrhein-Westfalen	22
Grafiken <i>Produktionsindex</i>	28
3. Produktionsindex im Verarbeitenden Gewerbe sowie Bergbau und Gewinnung von Steinen und Erden in Nordrhein-Westfalen	31
4. Betriebe, Beschäftigte, geleistete Arbeitsstunden, Entgelte und Umsatz in Nordrhein-Westfalen nach Wirtschaftszweigen	32
5. Umsatz in Nordrhein-Westfalen nach Wirtschaftszweigen	35
6. Betriebe, Beschäftigte, geleistete Arbeitsstunden, Entgelte und Umsatz des Verarbeitenden Gewerbes sowie des Bergbaus und der Gewinnung von Steinen und Erden nach kreisfreien Städten und Kreisen	38
7. Betriebe, Beschäftigte und Umsatz in Nordrhein-Westfalen nach fachlichen Betriebsteilen	40

Vorbemerkungen

Mit Beginn des Berichtsmonats Januar 2009 wurde die Klassifikation der Wirtschaftszweige, Ausgabe 2003 (WZ 2003) durch die Klassifikation der Wirtschaftszweige, Ausgabe 2008 (WZ 2008) abgelöst. Die WZ 2008 ist das Ergebnis einer generellen Aktualisierung der Klassifikation der Wirtschaftszweige, Ausgabe 2003. Sie basiert auf der statistischen Systematik der Wirtschaftszweige in der Europäischen Gemeinschaft (NACE Rev. 2), die mit der Verordnung (EG) Nr. 1893/2006 des Europäischen Parlaments und des Rates vom 20. Dezember 2006 (ABl. EG Nr. L 393 S. 1) veröffentlicht wurde, und ihrerseits auf der Internationalen Systematik der Wirtschaftszweige (ISIC Rev. 4) der Vereinten Nationen aufbaut.

Die Klassifikation der Wirtschaftszweige, Ausgabe 2008 ist gleichzeitig maßgebend für die Abgrenzung des Wirtschaftssektors Verarbeitendes Gewerbe sowie Bergbau und Gewinnung von Steinen und Erden und hat damit Auswirkungen auf die Zusammensetzung der Berichtskreise der Statistiken dieses Bereichs.

Das Verarbeitende Gewerbe wird dabei nicht nur intern neu gegliedert, sondern es wird auch insgesamt neu abgegrenzt. So werden einige Tätigkeiten, die bisher dem Verarbeitenden Gewerbe zugeordnet waren, künftig aus den Erhebungen in diesen Bereichen herausfallen, andere Tätigkeiten dagegen werden neu aufgenommen. Die Neuzuordnungen des „Verlagswesens“ und des „Recyclings“ in Bereiche außerhalb des Verarbeitenden Gewerbes sind dabei besonders gravierend. Ebenfalls von großer Bedeutung ist die Trennung zwischen der „Herstellung“ von Investitionsgütern und deren „Reparatur und Installation“. Zu diesem Zweck wurde eine separate Abteilung innerhalb des Verarbeitenden Gewerbes „Reparatur und Installation von Maschinen und Ausrüstungen“ gebildet. Daneben gibt es eine Reihe von Änderungen im Detail der Klassifikation wie z. B. die Schaffung eigener Abteilungen für die „Getränkeherstellung“ und die „Herstellung von pharmazeutischen Erzeugnissen“ (siehe Klassifikation der Wirtschaftszweige Ausgabe 2008 (WZ 2008) S. 8 ff.).

Darüber hinaus wurden zwei methodische Änderungen bei der Klassifizierung vorgenommen. Zum Einen ändert sich die Zuordnung der sogenannten **Converter**. Dabei handelt es sich um Betriebe oder Unternehmen ohne eigene Warenproduktion, die fremd bezogene Waren im eigenen Namen verkaufen und zusätzlich die gewerblichen Schutzrechte an den Produkten besitzen. Diese Converter wurden bislang so klassifiziert, als hätten sie die Waren selbst hergestellt. Nach der WZ 2008 werden diese Einheiten nun nicht mehr als Hersteller von Waren behandelt. Sie gehören künftig i. d. R. zum Handel. Lohnauftraggeber (also Einheiten, die einem Dritten das wesentliche Inputmaterial unentgeltlich zur Bearbeitung bereitstellen) werden dagegen weiterhin wie Hersteller klassifiziert.

Zum Anderen erfolgt in Fällen **vertikaler Integration**, bei der verschiedene Produktionsstufen nacheinander von derselben Einheit ausgeführt werden und der aus einem Produktionsprozess hervorgegangene Output als Input für die nächste Stufe dient, die Klassifizierung entsprechend der Produktionsstufe,

die den größten Beitrag zur Wertschöpfung der Einheit leistet (und nicht mehr wie bisher nach dem Output der letzten Produktionsstufe).

Erläuterungen

Ziel der Statistik

Die monatlichen Erhebungen des Verarbeitenden Gewerbes sowie des Bergbaus und der Gewinnung von Steinen und Erden stellen kurzfristig Daten über die konjunkturelle Entwicklung dieses Wirtschaftsbereichs in wirtschaftssystematischer und regionaler Gliederung zur Verfügung. Die Ergebnisse der Statistiken sind wichtiges Material für die Arbeiten der gesetzgebenden Körperschaften, der Bundes- und Landesregierungen, der Verbände, Kammern sowie sonstigen Institutionen und bilden eine unentbehrliche Grundlage für zahlreiche wirtschaftspolitische Entscheidungen.

Rechtsgrundlage

Rechtsgrundlage für die Erhebungen im Verarbeitenden Gewerbe sowie im Bergbau und in der Gewinnung von Steinen und Erden ist das Gesetz über die Statistik im Produzierenden Gewerbe (ProdGewStatG) in der Fassung der Bekanntmachung vom 21. März 2002 (BGBl. I S. 1181), zuletzt geändert durch Artikel 271 der Verordnung vom 31. August 2015 (BGBl. I S. 1474) in Verbindung mit dem Gesetz über die Statistik für Bundeszwecke (Bundesstatistikgesetz – BStatG) vom 22. Januar 1987 (BGBl. I S. 462, 565) in der Fassung der Bekanntmachung vom 20. Oktober 2016 (BGBl. I S. 2394).

Berichtskreis

Monatsbericht für Betriebe des Verarbeitenden Gewerbes sowie des Bergbaus und der Gewinnung von Steinen und Erden

Der Berichtskreis des Monatsberichtes umfasst seit Januar 2007 alle Betriebe des Wirtschaftsbereichs Verarbeitendes Gewerbe sowie Bergbau und Gewinnung von Steinen und Erden mit mindestens 50 tätigen Personen, unabhängig davon, ob diese Betriebe zu Unternehmen dieses Wirtschaftsbereichs gehören, oder zu Unternehmen, deren wirtschaftlicher Schwerpunkt außerhalb des Produzierenden Gewerbes liegt.

Am 1. Januar 2007 trat Artikel 10 des Ersten Gesetzes zum Abbau bürokratischer Hemmnisse insbesondere in der mittelständischen Wirtschaft vom 22. August 2006 (BGBl. I S. 1970) in Kraft, durch den das Gesetz über die Statistik im Produzierenden Gewerbe geändert wurde. Wurden in der Vergangenheit beim Monatsbericht im Verarbeitenden Gewerbe alle Betriebe von Unternehmen mit 20 und mehr tätigen Personen

befragt, so sind ab dem Monatsbericht Januar 2007 nur noch Betriebe mit 50 und mehr tätigen Personen einbezogen. Mit dieser Maßnahme wird eine deutliche Entlastung insbesondere der kleinen und mittleren Unternehmen von statistischen Auskunftspflichten erreicht. Die unterhalb dieser neuen Abschneidegrenze liegenden Betriebe werden ab dem Monatsbericht Januar 2007 nur noch im neu eingeführten Jahresbericht für Betriebe im Verarbeitenden Gewerbe nach den tätigen Personen, den Entgelten (Lohn- und Gehaltssummen) sowie dem Umsatz befragt. Dieser Bericht stellt sicher, dass die für regionale Strukturuntersuchungen notwendigen Informationen im bisherigen Umfang und in bisheriger Qualität zumindest jährlich zur Verfügung stehen.

Methodische Hinweise

Die Merkmale „Umsatz“ und „Beschäftigte“ werden nach fachlichen Betriebsteilen erhoben und sowohl für Betriebe als auch für fachliche Betriebsteile aufbereitet. Die beiden übrigen Merkmale „Arbeitsstunden“ und „Bruttoentgelte“ werden nur für den gesamten Betrieb (einschl. der sonstigen Betriebsteile) erhoben. Das Merkmal „Auftragseingang“ wird nur für ausgewählte Wirtschaftszweige nach fachlichen Betriebsteilen erhoben. Es dient ausschließlich zur Berechnung der Auftragseingangsindizes. Hinsichtlich der Darstellung der Ergebnisse wird bei den Merkmalen Beschäftigte und Umsätze zwischen einem Nachweis nach fachlichen Betriebsteilen und nach Betrieben unterschieden. Beim Nachweis nach Betrieben werden alle Angaben eines kombinierten Betriebes (örtliche Einheit mit Betriebsteilen in mehreren Wirtschaftszweigen der WZ 2008) unter dem Wirtschaftszweig nachgewiesen, bei dem der Schwerpunkt der wirtschaftlichen Tätigkeit des Betriebes liegt.

Mit dem Monatsbericht Januar 2018 wird die Berechnung des Auftragseingangsindex, auf das Basisjahr 2015 umgestellt und des Produktionsindex mit dem September 2018. Für Vergleichszwecke wurden frühere Ergebnisse auf die neue Basis umgerechnet. Hier publizierte Ergebnisse sind daher mit früheren Veröffentlichungen nur bedingt vergleichbar.

Definitionen

Betrieb

Ein Betrieb ist ein an einem Standort gelegenes Unternehmen oder ein Teil eines Unternehmens (z. B. Werk, Fabrikationsstätte), wenn an diesem Ort oder von diesem Ort aus Wirtschaftstätigkeiten ausgeübt werden, für die i. d. R. eine oder mehrere Personen im Auftrag desselben Unternehmens arbeiten.

Ein Unternehmen ist die kleinste rechtlich selbstständige Einheit, die aus handels- oder steuerrechtlichen Gründen Bücher führt.

Beschäftigte

Alle Personen, die am Ende des Monats in einem arbeitsrechtlichen Verhältnis zum Betrieb stehen (einschl. Heim-, Saison- und Aushilfsarbeiter/-innen sowie Teilzeitbeschäftigte unabhängig von der Anzahl der im Monatsbericht geleisteten Stunden), tätige (Mit)inhaberinnen und -inhaber sowie unbezahlt mithelfende Familienangehörige, soweit sie mindestens ein Drittel der üblichen Arbeitszeit im Betrieb tätig sind.

Aufgrund der Organisationsreform in der gesetzlichen Rentenversicherung ist ab dem Jahr 2005 die Unterscheidung zwischen Arbeiter/-innen und Angestellten aufgehoben. Aus diesem Grunde werden ab Januar 2006 die Angaben zu Arbeiter/-innen und Löhnen nicht mehr separat erhoben. In den Ergebnissen dargestellt werden nur noch die Beschäftigten insgesamt sowie die Entgelte (früher: Brutto Lohn und -gehaltssumme).

Geleistete Arbeitsstunden

Alle tatsächlich geleisteten (nicht die bezahlten) Stunden aller tätigen Personen.

Entgelte

Summe der Bruttobezüge ohne Arbeitgeberanteile zur Sozialversicherung, jedoch einschließlich Lohn- und Gehaltszuschlägen (auch Gratifikationen, Erfindergelder sowie Provisionen, Tantiemen usw.). Vergütungen für gewerblich und kaufmännisch Auszubildende sind enthalten. Nicht erfasst werden allgemeine soziale Aufwendungen sowie Vergütungen, die als Spesensersatz anzusehen sind.

Gesamtumsatz

Umsatz aus Eigenerzeugung, baugewerblicher Umsatz sowie Umsatz aus Handelsware und sonstigen nicht industriellen Tätigkeiten (wie Erlöse aus Vermietung und Verpachtung, Provisionseinnahmen, Erlöse aus Transportleistungen für Dritte und aus dem Verkauf von eigenen landwirtschaftlichen Erzeugnissen). Als Umsatz gilt die Summe der Rechnungsendbeträge (ohne Umsatzsteuer) einschließlich etwa darin enthaltener Verbrauchsteuern sowie der Kosten für Fracht, Transportversicherung, Porto, Verpackung und Spesen, auch wenn diese gesondert in Rechnung gestellt werden. Bei der Darstellung nach fachlichen Betriebsteilen handelt es sich ausschließlich um den Umsatz aus Eigenerzeugung.

Auslandsumsatz

Direkte Lieferungen und Leistungen an Empfänger, die im Ausland ansässig sind, sowie Lieferungen an Exporteure, die die bestellten Waren ohne Be- und Verarbeitung in das Ausland ausführen. Zusätzlich zum „Auslandsumsatz insgesamt“ wird der „Auslandsumsatz mit den Ländern der Eurozone“ veröffentlicht. Das sind die Länder der Europäischen Union, die den EURO als gemeinsame Währung eingeführt haben. Im Einzelnen sind das die Umsätze mit Belgien, Estland, Finnland, Frankreich, Griechenland, Irland, Italien, Lettland, Litauen, Luxemburg, Malta, den Niederlanden, Österreich, Portugal, Slowakei, Slowenien, Spanien und Zypern.

AuftragseingangsindeX

Der Nachweis der Auftragseingangsindeizes erfolgt für ausgewählte Wirtschaftszweige des Verarbeitenden Gewerbes nach der Klassifikation der Wirtschaftszweige, Ausgabe 2008 (WZ 2008) und vier Hauptgruppen. Die Ergebnisse werden sowohl in nominalen (Wert-) als auch realen (Volumen-)Indizes dargestellt. Zur Berechnung des realen Auftragseingangsindeizes werden Preisindizes für gewerbliche Produkte (Inlands-Auftragseingänge) sowie Preisindizes für die Ausfuhr (Auslands-Auftragseingänge) verwendet. Die Berechnung der Auftragseingangsindeizes basiert auf den Ergebnissen des Monatsberichts für Betriebe des Verarbeitenden Gewerbes sowie des Bergbaus und der Gewinnung von Steinen und Erden. Es handelt sich bei den Auftragseingängen um den Wert (ohne Umsatzsteuer, aber ggf. einschl. Verbrauchsteuern) aller im Berichtsmonat eingegangenen und vom Betrieb fest akzeptierten Aufträge auf Lieferung selbst hergestellter (bzw. im Lohnauftrag gefertigter) Produkte.

Produktionsindex

Der Produktionsindex zeigt – unbeeinflusst von Preisveränderungen und Kalenderunregelmäßigkeiten – kurzfristig die Entwicklung der Produktionsleistung der einzelnen Wirtschaftszweige und des gesamten Produzierenden Gewerbes auf. Der Nachweis des Produktionsindex erfolgt nach der Klassifikation der Wirtschaftszweige, Ausgabe 2008 (WZ 2008) und Hauptgruppen. Die Berechnung des Produktionsindex basiert im wesentlichen auf den Ergebnissen der monatlichen Produktionserhebung bei Betrieben mit mindestens 50 Beschäftigten. Nach dem gleichen Konzept wird zusätzlich ein vierteljährlicher Produktionsindex durch Aggregation der drei Monatsmeldungen der Betriebe des Verarbeitenden Gewerbes mit 50 und mehr Beschäftigten und der Produktionsdaten der übrigen vierteljährlich meldepflichtigen Betriebe von Unternehmen mit in der Regel 20 und mehr Beschäftigten des Produzierenden Gewerbes berechnet. Zur Verbesserung der Qualität der monatlichen Produktionsindizes werden diese nachträglich für jeden Wirtschaftszweig an das Niveau des entsprechenden vierteljährlichen Produktionsindex angeglichen.

Systematiken

Die Darstellung aller Ergebnisse erfolgt in der Gliederung der Klassifikation der Wirtschaftszweige, Ausgabe 2008 (WZ 2008). Ausschließlich für die Darstellung der Indizes werden Hauptgruppen durch die direkte Zuordnung der Wirtschaftszweige (= Dreisteller der Systematik) der WZ 2008 zu den Bereichen

VO = Vorleistungsgüterproduzenten

IG = Investitionsgüterproduzenten

GG = Gebrauchsgüterproduzenten

VG = Verbrauchsgüterproduzenten

EN = Energie

gebildet (siehe Klassifikation der Wirtschaftszweige Ausgabe 2008 (WZ 2008) S. 8 ff.).

Veröffentlichungen

Ergebnisse für das Bundesgebiet über den Bereich Verarbeitendes Gewerbe sowie Bergbau und Gewinnung von Steinen und Erden werden vom Statistischen Bundesamt (www.destatis.de) in der Fachserie 4, Reihe 4 veröffentlicht.

Aktuelle Ergebnisse – auch von anderen Bundesländern – werden im Internet unter www.statistikportal.de veröffentlicht. Dort kann über die GENESIS Datenbank auch auf ausgewählte Ergebnisse für alle Länder sowie alle Stadt- und Landkreise zugegriffen werden.

Jährliche Strukturergebnisse aller Betriebe von Unternehmen mit 20 und mehr tätigen Personen werden (auch für Regierungsbezirke und Kreise) im Statistischen Bericht E 12 3 „Betriebsergebnisse; Beschäftigte, Entgelte und Umsatz (Artikelnummer: E 12 3)“ veröffentlicht.

Zeichenerklärung

(nach DIN 55 301)

0	weniger als die Hälfte von 1 in der letzten besetzten Stelle, jedoch mehr als nichts
–	nichts vorhanden (genau null)
.	Zahlenwert unbekannt oder geheim zu halten
x	Tabellenfach gesperrt, weil Aussage nicht sinnvoll
/	berichtigte Zahl

**Wirtschaftszweige des Verarbeitenden Gewerbes sowie
des Bergbaus und der Gewinnung von Steinen und Erden**
aus: **Klassifikation der Wirtschaftszweige Ausgabe 2008 (WZ 2008)**

Abteilung — Gruppe — Klasse		Bezeichnung	Haupt gruppe
Abschnitt B		Bergbau und Gewinnung von Steinen und Erden	
05		Kohlenbergbau	
	05.1	Steinkohlenbergbau	EN
		05.10 Steinkohlenbergbau	
	05.2	Braunkohlenbergbau	EN
		05.20 Braunkohlenbergbau	
06		Gewinnung von Erdöl und Erdgas	
	06.1	Gewinnung von Erdöl	EN
		06.10 Gewinnung von Erdöl	
	06.2	Gewinnung von Erdgas	EN
		06.20 Gewinnung von Erdgas	
07		Erzbergbau	
	07.1	Eisenerzbergbau	VO
		07.10 Eisenerzbergbau	
	07.2	NE-Metallerzbergbau	VO
		07.21 Bergbau auf Uran- und Thoriumerze	
		07.29 Sonstiger NE-Metallerzbergbau	
08		Gewinnung von Steinen und Erden, sonstiger Bergbau	
	08.1	Gewinnung von Natursteinen, Kies, Sand, Ton und Kaolin	VO
		08.11 Gewinnung von Naturwerksteinen und Natursteinen, Kalk- und Gipsstein, Kreide und Schiefer	
		08.12 Gewinnung von Kies, Sand, Ton und Kaolin	
	08.9	Sonstiger Bergbau; Gewinnung von Steinen und Erden a. n. g.	VO
		08.91 Bergbau auf chemische und Düngemittelminerale	
		08.92 Torfgewinnung	
		08.93 Gewinnung von Salz	
		08.99 Gewinnung von Steinen und Erden a. n. g.	
09		Erbringung von Dienstleistungen für den Bergbau und für die Gewinnung von Steinen und Erden	
	09.1	Erbringung von Dienstleistungen für die Gewinnung von Erdöl und Erdgas	VO
		09.10 Erbringung von Dienstleistungen für die Gewinnung von Erdöl und Erdgas	
	09.9	Erbringung von Dienstleistungen für den sonstigen Bergbau und die Gewinnung von Steinen und Erden	VO
		09.90 Erbringung von Dienstleistungen für den sonstigen Bergbau und die Gewinnung von Steinen und Erden	
Abschnitt C		Verarbeitendes Gewerbe	
10		Herstellung von Nahrungs- und Futtermitteln	
	10.1	Schlachten und Fleischverarbeitung	VG
		10.11 Schlachten (ohne Schlachten von Geflügel)	
		10.12 Schlachten von Geflügel	
		10.13 Fleischverarbeitung	
	10.2	Fischverarbeitung	VG
		10.20 Fischverarbeitung	

Noch: **Wirtschaftszweige des Verarbeitenden Gewerbes sowie
des Bergbaus und der Gewinnung von Steinen und Erden**
aus: **Klassifikation der Wirtschaftszweige Ausgabe 2008 (WZ 2008)**

Abteilung — Gruppe — Klasse	Bezeichnung	Haupt gruppe
noch: Abschnitt C	Verarbeitendes Gewerbe	
10.3	Obst- und Gemüseverarbeitung	VG
10.31	Kartoffelverarbeitung	
10.32	Herstellung von Frucht- und Gemüsesäften	
10.39	Sonstige Verarbeitung von Obst und Gemüse	
10.4	Herstellung von pflanzlichen und tierischen Ölen und Fetten	VG
10.41	Herstellung von Ölen und Fetten (ohne Margarine u. ä. Nahrungsfette)	
10.42	Herstellung von Margarine u. ä. Nahrungsfetten	
10.5	Milchverarbeitung	VG
10.51	Milchverarbeitung (ohne Herstellung von Speiseeis)	
10.52	Herstellung von Speiseeis	
10.6	Mahl- und Schälmuehlen, Herstellung von Stärke und Stärkeerzeugnissen	VO
10.61	Mahl- und Schälmuehlen	
10.62	Herstellung von Stärke und Stärkeerzeugnissen	
10.7	Herstellung von Back- und Teigwaren	VG
10.71	Herstellung von Backwaren (ohne Dauerbackwaren)	
10.72	Herstellung von Dauerbackwaren	
10.73	Herstellung von Teigwaren	
10.8	Herstellung von sonstigen Nahrungsmitteln	VG
10.81	Herstellung von Zucker	
10.82	Herstellung von Süßwaren (ohne Dauerbackwaren)	
10.83	Verarbeitung von Kaffee und Tee, Herstellung von Kaffee-Ersatz	
10.84	Herstellung von Würzmitteln und Soßen	
10.85	Herstellung von Fertiggerichten	
10.86	Herstellung von homogenisierten und diätetischen Nahrungsmitteln	
10.89	Herstellung von sonstigen Nahrungsmitteln a. n. g.	
10.9	Herstellung von Futtermitteln	VO
10.91	Herstellung von Futtermitteln für Nutztiere	
10.92	Herstellung von Futtermitteln für sonstige Tiere	
11	Getränkeherstellung	
11.0	Getränkeherstellung	VG
11.01	Herstellung von Spirituosen	
11.02	Herstellung von Traubenwein	
11.03	Herstellung von Apfelwein und anderen Fruchtweinen	
11.04	Herstellung von Wermutwein und sonstigen aromatisierten Weinen	
11.05	Herstellung von Bier	
11.06	Herstellung von Malz	
11.07	Herstellung von Erfrischungsgetränken; Gewinnung natürlicher Mineralwässer	
12	Tabakverarbeitung	
12.0	Tabakverarbeitung	VG
12.00	Tabakverarbeitung	
13	Herstellung von Textilien	
13.1	Spinnstoffaufbereitung und Spinnerei	VO
13.10	Spinnstoffaufbereitung und Spinnerei	
13.2	Weberei	VO
13.20	Weberei	

Noch: **Wirtschaftszweige des Verarbeitenden Gewerbes sowie
des Bergbaus und der Gewinnung von Steinen und Erden**
aus: **Klassifikation der Wirtschaftszweige Ausgabe 2008 (WZ 2008)**

Abteilung — Gruppe — Klasse	Bezeichnung	Haupt gruppe
noch: Abschnitt C	Verarbeitendes Gewerbe	
13.3	Veredlung von Textilien und Bekleidung	VO
13.30	Veredlung von Textilien und Bekleidung	
13.9	Herstellung von sonstigen Textilwaren	VG
13.91	Herstellung von gewirktem und gestricktem Stoff	
13.92	Herstellung von konfektionierten Textilwaren (ohne Bekleidung)	
13.93	Herstellung von Teppichen	
13.94	Herstellung von Seilerwaren	
13.95	Herstellung von Vliesstoff und Erzeugnissen daraus (ohne Bekleidung)	
13.96	Herstellung von technischen Textilien	
13.99	Herstellung von sonstigen Textilwaren a. n. g.	
14	Herstellung von Bekleidung	
14.1	Herstellung von Bekleidung (ohne Pelzbekleidung)	VG
14.11	Herstellung von Lederbekleidung	
14.12	Herstellung von Arbeits- und Berufsbekleidung	
14.13	Herstellung von sonstiger Oberbekleidung	
14.14	Herstellung von Wäsche	
14.19	Herstellung von sonstiger Bekleidung und Bekleidungszubehör a. n. g.	
14.2	Herstellung von Pelzwaren	VG
14.20	Herstellung von Pelzwaren	
14.3	Herstellung von Bekleidung aus gewirktem und gestricktem Stoff	VG
14.31	Herstellung von Strumpfwaren	
14.39	Herstellung von sonstiger Bekleidung aus gewirktem und gestricktem Stoff	
15	Herstellung von Leder, Lederwaren und Schuhen	
15.1	Herstellung von Leder und Lederwaren (ohne Herstellung von Lederbekleidung)	VG
15.11	Herstellung von Leder und Lederfaserstoff; Zurichtung und Färben von Fellen	
15.12	Lederverarbeitung (ohne Herstellung von Lederbekleidung)	
15.2	Herstellung von Schuhen	VG
15.20	Herstellung von Schuhen	
16	Herstellung von Holz-, Flecht-, Korb- und Korkwaren (ohne Möbel)	
16.1	Säge-, Hobel- und Holzimprägnierwerke	VO
16.10	Säge-, Hobel- und Holzimprägnierwerke	
16.2	Herstellung von sonstigen Holz-, Kork-, Flecht- und Korbwaren (ohne Möbel)	VO
16.21	Herstellung von Furnier-, Sperrholz-, Holzfasern- und Holzspanplatten	
16.22	Herstellung von Parketttafeln	
16.23	Herstellung von sonstigen Konstruktionsteilen, Fertigbauteilen, Ausbauelementen und Fertigteilbauten aus Holz	
16.24	Herstellung von Verpackungsmitteln, Lagerbehältern und Ladungsträgern aus Holz	
16.29	Herstellung von Holzwaren a. n. g., Kork-, Flecht- und Korbwaren (ohne Möbel)	

Noch: **Wirtschaftszweige des Verarbeitenden Gewerbes sowie
des Bergbaus und der Gewinnung von Steinen und Erden**
aus: **Klassifikation der Wirtschaftszweige Ausgabe 2008 (WZ 2008)**

Abteilung — Gruppe — Klasse		Bezeichnung	Haupt gruppe
noch: Abschnitt C		Verarbeitendes Gewerbe	
17		Herstellung von Papier, Pappe und Waren daraus	
	17.1	Herstellung von Holz- und Zellstoff, Papier, Karton und Pappe	VO
	17.11	Herstellung von Holz- und Zellstoff	
	17.12	Herstellung von Papier, Karton und Pappe	
	17.2	Herstellung von Waren aus Papier, Karton und Pappe	VO
	17.21	Herstellung von Wellpapier und -pappe sowie von Verpackungsmitteln aus Papier, Karton und Pappe	
	17.22	Herstellung von Haushalts-, Hygiene- und Toilettenartikeln aus Zellstoff, Papier und Pappe	
	17.23	Herstellung von Schreibwaren und Bürobedarf aus Papier, Karton und Pappe	
	17.24	Herstellung von Tapeten	
	17.29	Herstellung von sonstigen Waren aus Papier, Karton und Pappe	
18		Herstellung von Druckerzeugnissen; Vervielfältigung von bespielten Ton-, Bild- und Datenträgern	
	18.1	Herstellung von Druckerzeugnissen	VG
	18.11	Drucken von Zeitungen	
	18.12	Drucken a. n. g.	
	18.13	Druck- und Medienvorstufe	
	18.14	Binden von Druckerzeugnissen und damit verbundene Dienstleistungen	
	18.2	Vervielfältigung von bespielten Ton-, Bild- und Datenträgern	VG
	18.20	Vervielfältigung von bespielten Ton-, Bild- und Datenträgern	
19		Kokerei und Mineralölverarbeitung	
	19.1	Kokerei	EN
	19.10	Kokerei	
	19.2	Mineralölverarbeitung	EN
	19.20	Mineralölverarbeitung	
20		Herstellung von chemischen Erzeugnissen	
	20.1	Herstellung von chemischen Grundstoffen, Düngemitteln und Stickstoffverbindungen, Kunststoffen in Primärformen und synthetischem Kautschuk in Primärformen	VO
	20.11	Herstellung von Industriegasen	
	20.12	Herstellung von Farbstoffen und Pigmenten	
	20.13	Herstellung von sonstigen anorganischen Grundstoffen und Chemikalien	
	20.14	Herstellung von sonstigen organischen Grundstoffen und Chemikalien	
	20.15	Herstellung von Düngemitteln und Stickstoffverbindungen	
	20.16	Herstellung von Kunststoffen in Primärformen	
	20.17	Herstellung von synthetischem Kautschuk in Primärformen	
	20.2	Herstellung von Schädlingsbekämpfungsmitteln, Pflanzenschutz- und Desinfektionsmitteln	VO
	20.20	Herstellung von Schädlingsbekämpfungsmitteln, Pflanzenschutz- und Desinfektionsmitteln	
	20.3	Herstellung von Anstrichmitteln, Druckfarben und Kitt	VO
	20.30	Herstellung von Anstrichmitteln, Druckfarben und Kitt	
	20.4	Herstellung von Seifen, Wasch-, Reinigungs- und Körperpflegemitteln sowie von Duftstoffen	VG
	20.41	Herstellung von Seifen, Wasch-, Reinigungs- und Poliermitteln	
	20.42	Herstellung von Körperpflegemitteln und Duftstoffen	

Noch: **Wirtschaftszweige des Verarbeitenden Gewerbes sowie
des Bergbaus und der Gewinnung von Steinen und Erden**
aus: **Klassifikation der Wirtschaftszweige Ausgabe 2008 (WZ 2008)**

Abteilung — Gruppe — Klasse	Bezeichnung	Haupt gruppe
noch: Abschnitt C	Verarbeitendes Gewerbe	
20.5	Herstellung von sonstigen chemischen Erzeugnissen	VO
20.51	Herstellung von pyrotechnischen Erzeugnissen	
20.52	Herstellung von Klebstoffen	
20.53	Herstellung von etherischen Ölen	
20.59	Herstellung von sonstigen chemischen Erzeugnissen a. n. g.	
20.6	Herstellung von Chemiefasern	VO
20.60	Herstellung von Chemiefasern	
21	Herstellung von pharmazeutischen Erzeugnissen	
21.1	Herstellung von pharmazeutischen Grundstoffen	VG
21.10	Herstellung von pharmazeutischen Grundstoffen	
21.2	Herstellung von pharmazeutischen Spezialitäten und sonstigen pharmazeutischen Erzeugnissen	VG
21.20	Herstellung von pharmazeutischen Spezialitäten und sonstigen pharmazeutischen Erzeugnissen	
22	Herstellung von Gummi- und Kunststoffwaren	
22.1	Herstellung von Gummiwaren	VO
22.11	Herstellung und Runderneuerung von Bereifungen	
22.19	Herstellung von sonstigen Gummiwaren	
22.2	Herstellung von Kunststoffwaren	VO
22.21	Herstellung von Platten, Folien, Schläuchen und Profilen aus Kunststoffen	
22.22	Herstellung von Verpackungsmitteln aus Kunststoffen	
22.23	Herstellung von Baubedarfsartikeln aus Kunststoffen	
22.29	Herstellung von sonstigen Kunststoffwaren	
23	Herstellung von Glas und Glaswaren, Keramik, Verarbeitung von Steinen und Erden	
23.1	Herstellung von Glas und Glaswaren	VO
23.11	Herstellung von Flachglas	
23.12	Veredlung und Bearbeitung von Flachglas	
23.13	Herstellung von Hohlglas	
23.14	Herstellung von Glasfasern und Waren daraus	
23.19	Herstellung, Veredlung und Bearbeitung von sonstigem Glas einschließlich technischen Glaswaren	
23.2	Herstellung von feuerfesten keramischen Werkstoffen und Waren	VO
23.20	Herstellung von feuerfesten keramischen Werkstoffen und Waren	
23.3	Herstellung von keramischen Baumaterialien	VO
23.31	Herstellung von keramischen Wand- und Bodenfliesen und -platten	
23.32	Herstellung von Ziegeln und sonstiger Baukeramik	
23.4	Herstellung von sonstigen Porzellan- und keramischen Erzeugnissen	VO
23.41	Herstellung von keramischen Haushaltswaren und Ziergegenständen	
23.42	Herstellung von Sanitärkeramik	
23.43	Herstellung von Isolatoren und Isolierteilen aus Keramik	
23.44	Herstellung von keramischen Erzeugnissen für sonstige technische Zwecke	
23.49	Herstellung von sonstigen keramischen Erzeugnissen	

Noch: **Wirtschaftszweige des Verarbeitenden Gewerbes sowie
des Bergbaus und der Gewinnung von Steinen und Erden**
aus: **Klassifikation der Wirtschaftszweige Ausgabe 2008 (WZ 2008)**

Abteilung — Gruppe — Klasse	Bezeichnung	Haupt gruppe
noch: Abschnitt C	Verarbeitendes Gewerbe	
23.5	Herstellung von Zement, Kalk und gebranntem Gips	VO
23.51	Herstellung von Zement	
23.52	Herstellung von Kalk und gebranntem Gips	
23.6	Herstellung von Erzeugnissen aus Beton, Zement und Gips	VO
23.61	Herstellung von Erzeugnissen aus Beton, Zement und Kalksandstein für den Bau	
23.62	Herstellung von Gipserzeugnissen für den Bau	
23.63	Herstellung von Frischbeton (Transportbeton)	
23.64	Herstellung von Mörtel und anderem Beton (Trockenbeton)	
23.65	Herstellung von Faserzementwaren	
23.69	Herstellung von sonstigen Erzeugnissen aus Beton, Zement und Gips a. n. g.	
23.7	Be- und Verarbeitung von Naturwerksteinen und Natursteinen a. n. g.	VO
23.70	Be- und Verarbeitung von Naturwerksteinen und Natursteinen a. n. g.	
23.9	Herstellung von Schleifkörpern und Schleifmitteln auf Unterlage sowie sonstigen Erzeugnissen aus nichtmetallischen Mineralien a. n. g.	VO
23.91	Herstellung von Schleifkörpern und Schleifmitteln auf Unterlage	
23.99	Herstellung von sonstigen Erzeugnissen aus nichtmetallischen Mineralien a. n. g.	
24	Metallerzeugung und -bearbeitung	
24.1	Erzeugung von Roheisen, Stahl und Ferrolegierungen	VO
24.10	Erzeugung von Roheisen, Stahl und Ferrolegierungen	
24.2	Herstellung von Stahlrohren, Rohrform-, Rohrverschluss- und Rohrverbindungsstücken aus Stahl	VO
24.20	Herstellung von Stahlrohren, Rohrform-, Rohrverschluss- und Rohrverbindungsstücken aus Stahl	
24.3	Sonstige erste Bearbeitung von Eisen und Stahl	VO
24.31	Herstellung von Blankstahl	
24.32	Herstellung von Kaltband mit einer Breite von weniger als 600 mm	
24.33	Herstellung von Kaltprofilen	
24.34	Herstellung von kaltgezogenem Draht	
24.4	Erzeugung und erste Bearbeitung von NE-Metallen	VO
24.41	Erzeugung und erste Bearbeitung von Edelmetallen	
24.42	Erzeugung und erste Bearbeitung von Aluminium	
24.43	Erzeugung und erste Bearbeitung von Blei, Zink und Zinn	
24.44	Erzeugung und erste Bearbeitung von Kupfer	
24.45	Erzeugung und erste Bearbeitung von sonstigen NE-Metallen	
24.46	Aufbereitung von Kernbrennstoffen	
24.5	Gießereien	VO
24.51	Eisengießereien	
24.52	Stahlgießereien	
24.53	Leichtmetallgießereien	
24.54	Buntmetallgießereien	

Noch: **Wirtschaftszweige des Verarbeitenden Gewerbes sowie
des Bergbaus und der Gewinnung von Steinen und Erden**
aus: **Klassifikation der Wirtschaftszweige Ausgabe 2008 (WZ 2008)**

Abteilung — Gruppe — Klasse	Bezeichnung	Haupt gruppe
noch: Abschnitt C	Verarbeitendes Gewerbe	
25	Herstellung von Metallerzeugnissen	
25.1	Stahl- und Leichtmetallbau	IG
25.11	Herstellung von Metallkonstruktionen	
25.12	Herstellung von Ausbauelementen aus Metall	
25.2	Herstellung von Metalltanks und -behältern; Herstellung von Heizkörpern und -kesseln für Zentralheizungen	IG
25.21	Herstellung von Heizkörpern und -kesseln für Zentralheizungen	
25.29	Herstellung von Sammelbehältern, Tanks u. ä. Behältern aus Metall	
25.3	Herstellung von Dampfkesseln (ohne Zentralheizungskessel)	IG
25.30	Herstellung von Dampfkesseln (ohne Zentralheizungskessel)	
25.4	Herstellung von Waffen und Munition	IG
25.40	Herstellung von Waffen und Munition	
25.5	Herstellung von Schmiede-, Press-, Zieh- und Stanzteilen, gewalzten Ringen und pulvermetallurgischen Erzeugnissen	VO
25.50	Herstellung von Schmiede-, Press-, Zieh- und Stanzteilen, gewalzten Ringen und pulvermetallurgischen Erzeugnissen	
25.6	Oberflächenveredlung und Wärmebehandlung; Mechanik a. n. g.	VO
25.61	Oberflächenveredlung und Wärmebehandlung	
25.62	Mechanik a. n. g.	
25.7	Herstellung von Schneidwaren, Werkzeugen, Schlössern und Beschlägen aus unedlen Metallen	VO
25.71	Herstellung von Schneidwaren und Bestecken aus unedlen Metallen	
25.72	Herstellung von Schlössern und Beschlägen aus unedlen Metallen	
25.73	Herstellung von Werkzeugen	
25.9	Herstellung von sonstigen Metallwaren	VO
25.91	Herstellung von Fässern, Trommeln, Dosen, Eimern u. ä. Behältern aus Metall	
25.92	Herstellung von Verpackungen und Verschlüssen aus Eisen, Stahl und NE-Metall	
25.93	Herstellung von Drahtwaren, Ketten und Federn	
25.94	Herstellung von Schrauben und Nieten	
25.99	Herstellung von sonstigen Metallwaren a. n. g.	
26	Herstellung von Datenverarbeitungsgeräten, elektronischen und optischen Erzeugnissen	
26.1	Herstellung von elektronischen Bauelementen und Leiterplatten	VO
26.11	Herstellung von elektronischen Bauelementen	
26.12	Herstellung von bestückten Leiterplatten	
26.2	Herstellung von Datenverarbeitungsgeräten und peripheren Geräten	IG
26.20	Herstellung von Datenverarbeitungsgeräten und peripheren Geräten	
26.3	Herstellung von Geräten und Einrichtungen der Telekommunikationstechnik	IG
26.30	Herstellung von Geräten und Einrichtungen der Telekommunikationstechnik	
26.4	Herstellung von Geräten der Unterhaltungselektronik	GG
26.40	Herstellung von Geräten der Unterhaltungselektronik	

Noch: **Wirtschaftszweige des Verarbeitenden Gewerbes sowie
des Bergbaus und der Gewinnung von Steinen und Erden**
aus: **Klassifikation der Wirtschaftszweige Ausgabe 2008 (WZ 2008)**

Abteilung — Gruppe — Klasse	Bezeichnung	Haupt gruppe
noch: Abschnitt C	Verarbeitendes Gewerbe	
26.5	Herstellung von Mess-, Kontroll-, Navigations- u. ä. Instrumenten und Vorrichtungen; Herstellung von Uhren	IG
26.51	Herstellung von Mess-, Kontroll-, Navigations- u. ä Instrumenten und Vorrichtungen	
26.52	Herstellung von Uhren	
26.6	Herstellung von Bestrahlungs- und Elektrotherapiegeräten und elektromedizinischen Geräten	IG
26.60	Herstellung von Bestrahlungs- und Elektrotherapiegeräten und elektromedizinischen Geräten	
26.7	Herstellung von optischen und fotografischen Instrumenten und Geräten	GG
26.70	Herstellung von optischen und fotografischen Instrumenten und Geräten	
26.8	Herstellung von magnetischen und optischen Datenträgern	VO
26.80	Herstellung von magnetischen und optischen Datenträgern	
27	Herstellung von elektrischen Ausrüstungen	
27.1	Herstellung von Elektromotoren, Generatoren, Transformatoren, Elektrizitätsverteilungs- und -schalteinrichtungen	VO
27.11	Herstellung von Elektromotoren, Generatoren und Transformatoren	
27.12	Herstellung von Elektrizitätsverteilungs- und -schalteinrichtungen	
27.2	Herstellung von Batterien und Akkumulatoren	VO
27.20	Herstellung von Batterien und Akkumulatoren	
27.3	Herstellung von Kabeln und elektrischem Installationsmaterial	VO
27.31	Herstellung von Glasfaserkabeln	
27.32	Herstellung von sonstigen elektronischen und elektrischen Drähten und Kabeln	
27.33	Herstellung von elektrischem Installationsmaterial	
27.4	Herstellung von elektrischen Lampen und Leuchten	VO
27.40	Herstellung von elektrischen Lampen und Leuchten	
27.5	Herstellung von Haushaltsgeräten	GG
27.51	Herstellung von elektrischen Haushaltsgeräten	
27.52	Herstellung von nicht elektrischen Haushaltsgeräten	
27.9	Herstellung von sonstigen elektrischen Ausrüstungen und Geräten a. n. g.	VO
27.90	Herstellung von sonstigen elektrischen Ausrüstungen und Geräten a. n. g.	
28	Maschinenbau	
28.1	Herstellung von nicht wirtschaftszweigspezifischen Maschinen	IG
28.11	Herstellung von Verbrennungsmotoren und Turbinen (ohne Motoren für Luft- und Straßenfahrzeuge)	
28.12	Herstellung von hydraulischen und pneumatischen Komponenten und Systemen	
28.13	Herstellung von Pumpen und Kompressoren a. n. g.	
28.14	Herstellung von Armaturen a. n. g.	
28.15	Herstellung von Lagern, Getrieben, Zahnrädern und Antriebselementen	

Noch: **Wirtschaftszweige des Verarbeitenden Gewerbes sowie
des Bergbaus und der Gewinnung von Steinen und Erden**
aus: **Klassifikation der Wirtschaftszweige Ausgabe 2008 (WZ 2008)**

Abteilung — Gruppe — Klasse	Bezeichnung	Haupt gruppe
noch: Abschnitt C	Verarbeitendes Gewerbe	
28.2	Herstellung von sonstigen nicht wirtschaftszweigspezifischen Maschinen	IG
28.21	Herstellung von Öfen und Brennern	
28.22	Herstellung von Hebezeugen und Fördermitteln	
28.23	Herstellung von Büromaschinen (ohne Datenverarbeitungsgeräte und periphere Geräte)	
28.24	Herstellung von handgeführten Werkzeugen mit Motorantrieb	
28.25	Herstellung von kälte- und lufttechnischen Erzeugnissen, nicht für den Haushalt	
28.29	Herstellung von sonstigen nicht wirtschaftszweigspezifischen Maschinen a. n. g.	
28.3	Herstellung von land- und forstwirtschaftlichen Maschinen	IG
28.30	Herstellung von land- und forstwirtschaftlichen Maschinen	
28.4	Herstellung von Werkzeugmaschinen	IG
28.41	Herstellung von Werkzeugmaschinen für die Metallbearbeitung	
28.49	Herstellung von sonstigen Werkzeugmaschinen	
28.9	Herstellung von Maschinen für sonstige bestimmte Wirtschaftszweige	IG
28.91	Herstellung von Maschinen für die Metallerzeugung, von Walzwerkeinrichtungen und Gießmaschinen	
28.92	Herstellung von Bergwerks-, Bau- und Baustoffmaschinen	
28.93	Herstellung von Maschinen für die Nahrungs- und Genussmittelerzeugung und die Tabakverarbeitung	
28.94	Herstellung von Maschinen für die Textil- und Bekleidungsherstellung und die Lederverarbeitung	
28.95	Herstellung von Maschinen für die Papiererzeugung und -verarbeitung	
28.96	Herstellung von Maschinen für die Verarbeitung von Kunststoffen und Kautschuk	
28.99	Herstellung von Maschinen für sonstige bestimmte Wirtschaftszweige a. n. g.	
29	Herstellung von Kraftwagen und Kraftwagenteilen	
29.1	Herstellung von Kraftwagen und Kraftwagenmotoren	IG
29.10	Herstellung von Kraftwagen und Kraftwagenmotoren	
29.2	Herstellung von Karosserien, Aufbauten und Anhängern	IG
29.20	Herstellung von Karosserien, Aufbauten und Anhängern	
29.3	Herstellung von Teilen und Zubehör für Kraftwagen	IG
29.31	Herstellung elektrischer und elektronischer Ausrüstungsgegenstände für Kraftwagen	
29.32	Herstellung von sonstigen Teilen und sonstigem Zubehör für Kraftwagen	
30	Sonstiger Fahrzeugbau	
30.1	Schiff- und Bootsbau	IG
30.11	Schiffbau (ohne Boots- und Yachtbau)	
30.12	Boots- und Yachtbau	
30.2	Schienenfahrzeugbau	IG
30.20	Schienenfahrzeugbau	

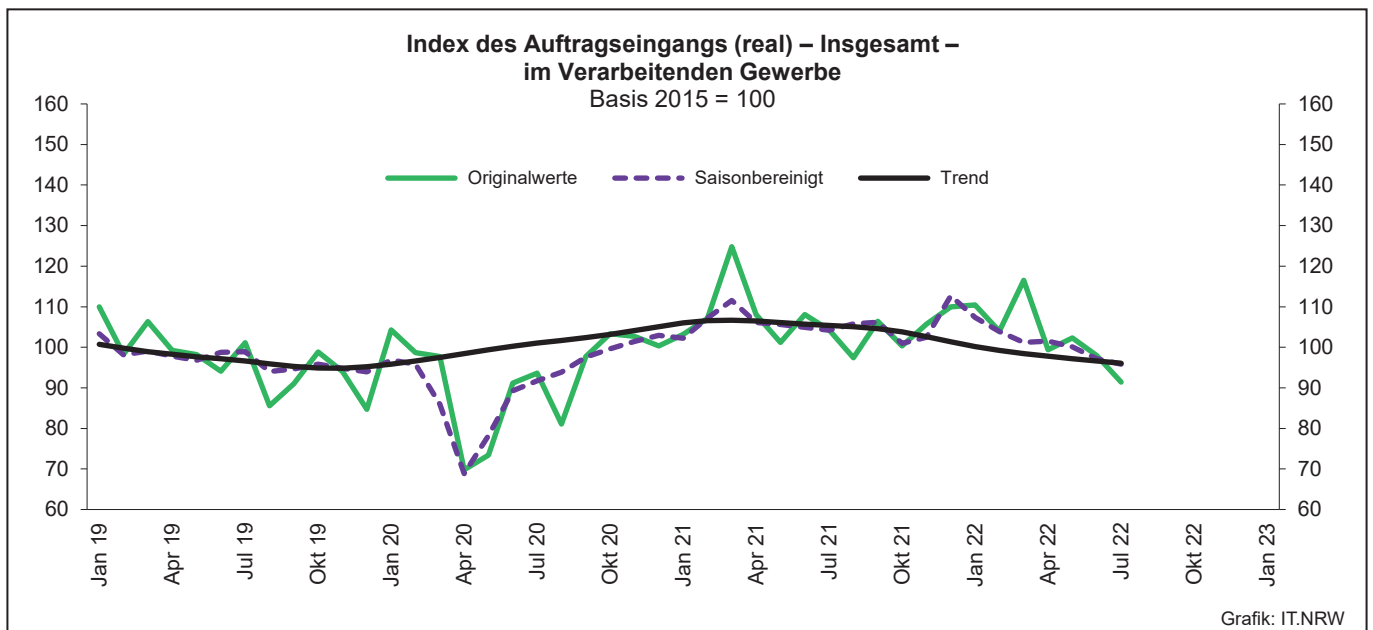
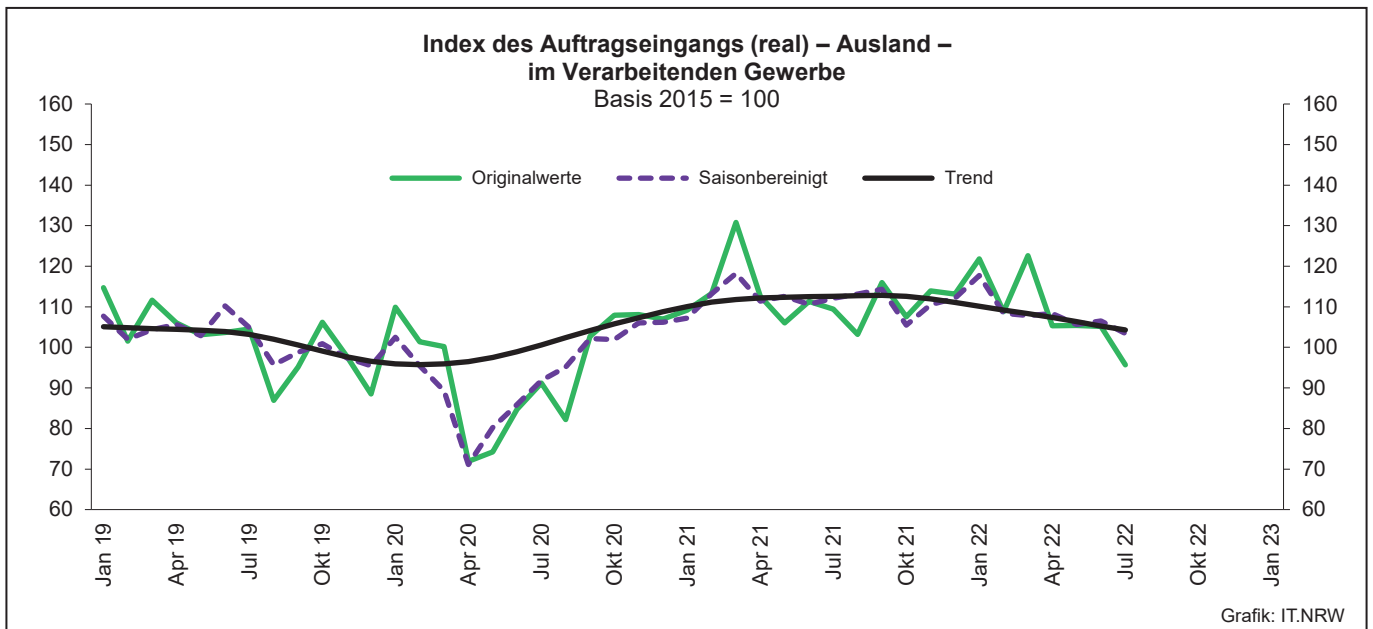
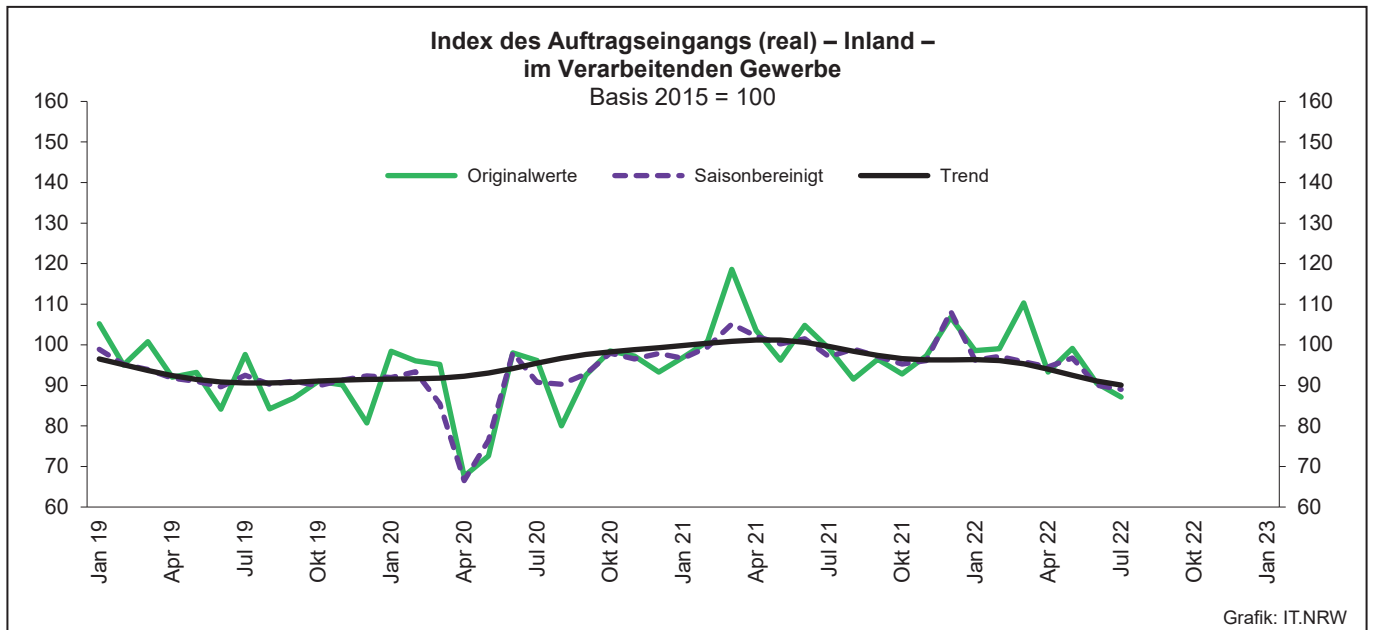
Noch: **Wirtschaftszweige des Verarbeitenden Gewerbes sowie
des Bergbaus und der Gewinnung von Steinen und Erden**
aus: **Klassifikation der Wirtschaftszweige Ausgabe 2008 (WZ 2008)**

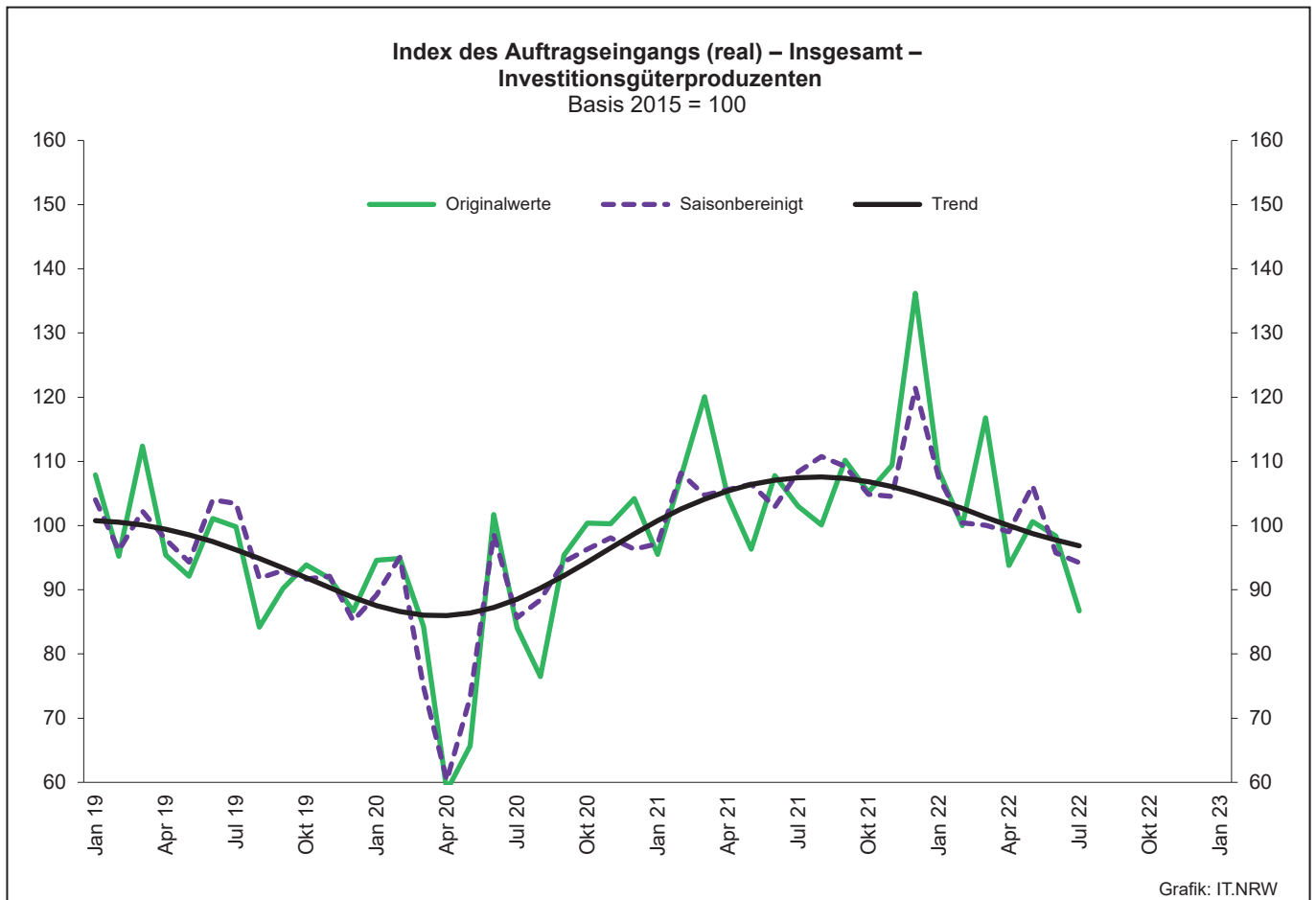
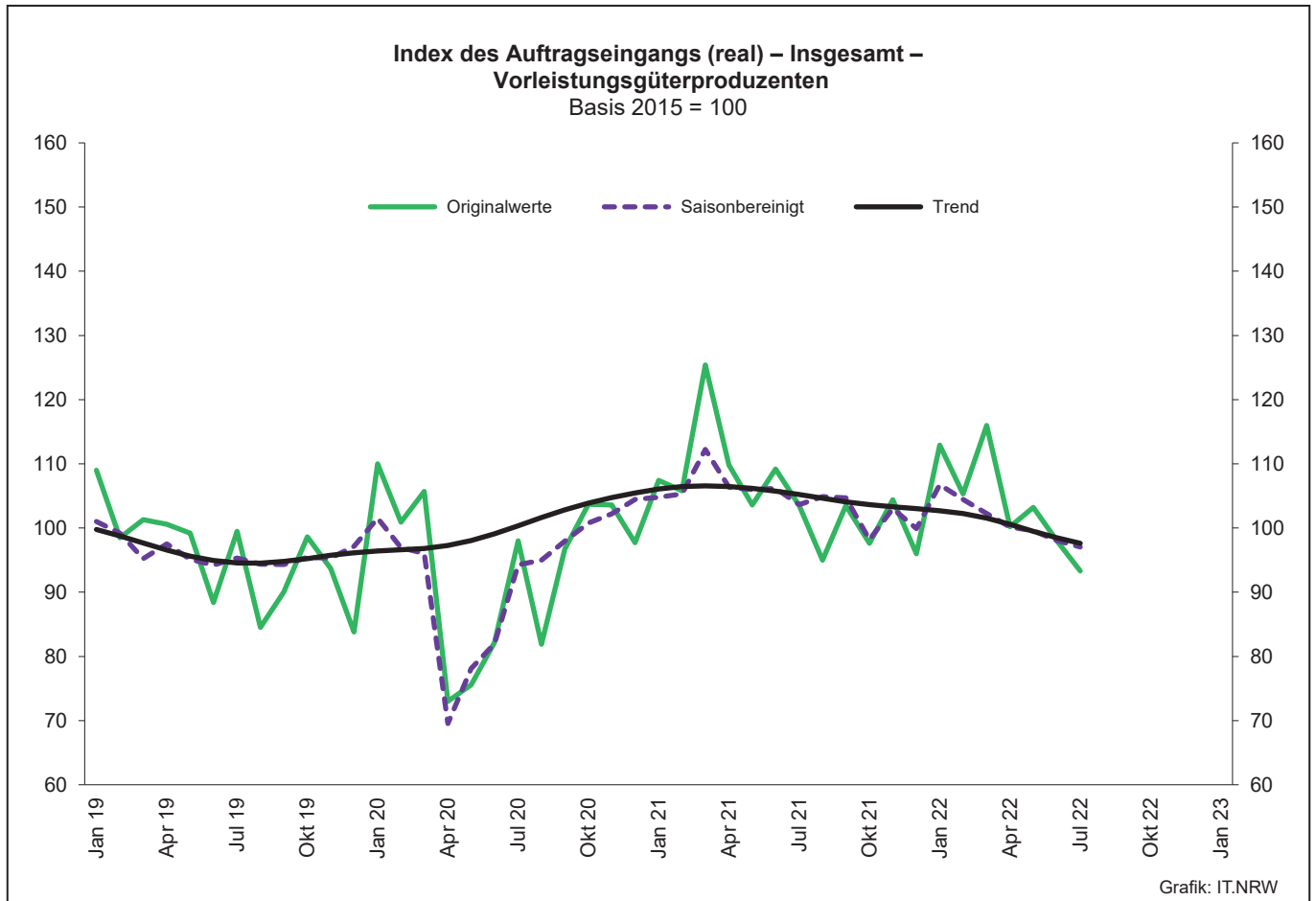
Abteilung — Gruppe — Klasse	Bezeichnung	Haupt gruppe
noch: Abschnitt C	Verarbeitendes Gewerbe	
30.3	Luft- und Raumfahrzeugbau	IG
30.30	Luft- und Raumfahrzeugbau	
30.4	Herstellung von militärischen Kampffahrzeugen	IG
30.40	Herstellung von militärischen Kampffahrzeugen	
30.9	Herstellung von Fahrzeugen a. n. g.	GG
30.91	Herstellung von Krafträdern	
30.92	Herstellung von Fahrrädern sowie von Behindertenfahrzeugen	
30.99	Herstellung von sonstigen Fahrzeugen a. n. g.	
31	Herstellung von Möbeln	
31.0	Herstellung von Möbeln	GG
31.01	Herstellung von Büro- und Ladenmöbeln	
31.02	Herstellung von Küchenmöbeln	
31.03	Herstellung von Matratzen	
31.09	Herstellung von sonstigen Möbeln	
32	Herstellung von sonstigen Waren	
32.1	Herstellung von Münzen, Schmuck und ähnlichen Erzeugnissen	GG
32.11	Herstellung von Münzen	
32.12	Herstellung von Schmuck, Gold- und Silberschmiedewaren (ohne Fantasieschmuck)	
32.13	Herstellung von Fantasieschmuck	
32.2	Herstellung von Musikinstrumenten	GG
32.20	Herstellung von Musikinstrumenten	
32.3	Herstellung von Sportgeräten	VG
32.30	Herstellung von Sportgeräten	
32.4	Herstellung von Spielwaren	VG
32.40	Herstellung von Spielwaren	
32.5	Herstellung von medizinischen und zahnmedizinischen Apparaten und Materialien	IG
32.50	Herstellung von medizinischen und zahnmedizinischen Apparaten und Materialien	
32.9	Herstellung von Erzeugnissen a. n. g.	VG
32.91	Herstellung von Besen und Bürsten	
32.99	Herstellung von sonstigen Erzeugnissen a. n. g.	
33	Reparatur und Installation von Maschinen und Ausrüstungen	
33.1	Reparatur von Metallerzeugnissen, Maschinen und Ausrüstungen	IG
33.11	Reparatur von Metallerzeugnissen	
33.12	Reparatur von Maschinen	
33.13	Reparatur von elektronischen und optischen Geräten	
33.14	Reparatur von elektrischen Ausrüstungen	
33.15	Reparatur und Instandhaltung von Schiffen, Booten und Yachten	
33.16	Reparatur und Instandhaltung von Luft- und Raumfahrzeugen	
33.17	Reparatur und Instandhaltung von Fahrzeugen a. n. g.	
33.19	Reparatur von sonstigen Ausrüstungen	
33.2	Installation von Maschinen und Ausrüstungen a. n. g.	IG
33.20	Installation von Maschinen und Ausrüstungen a. n. g.	

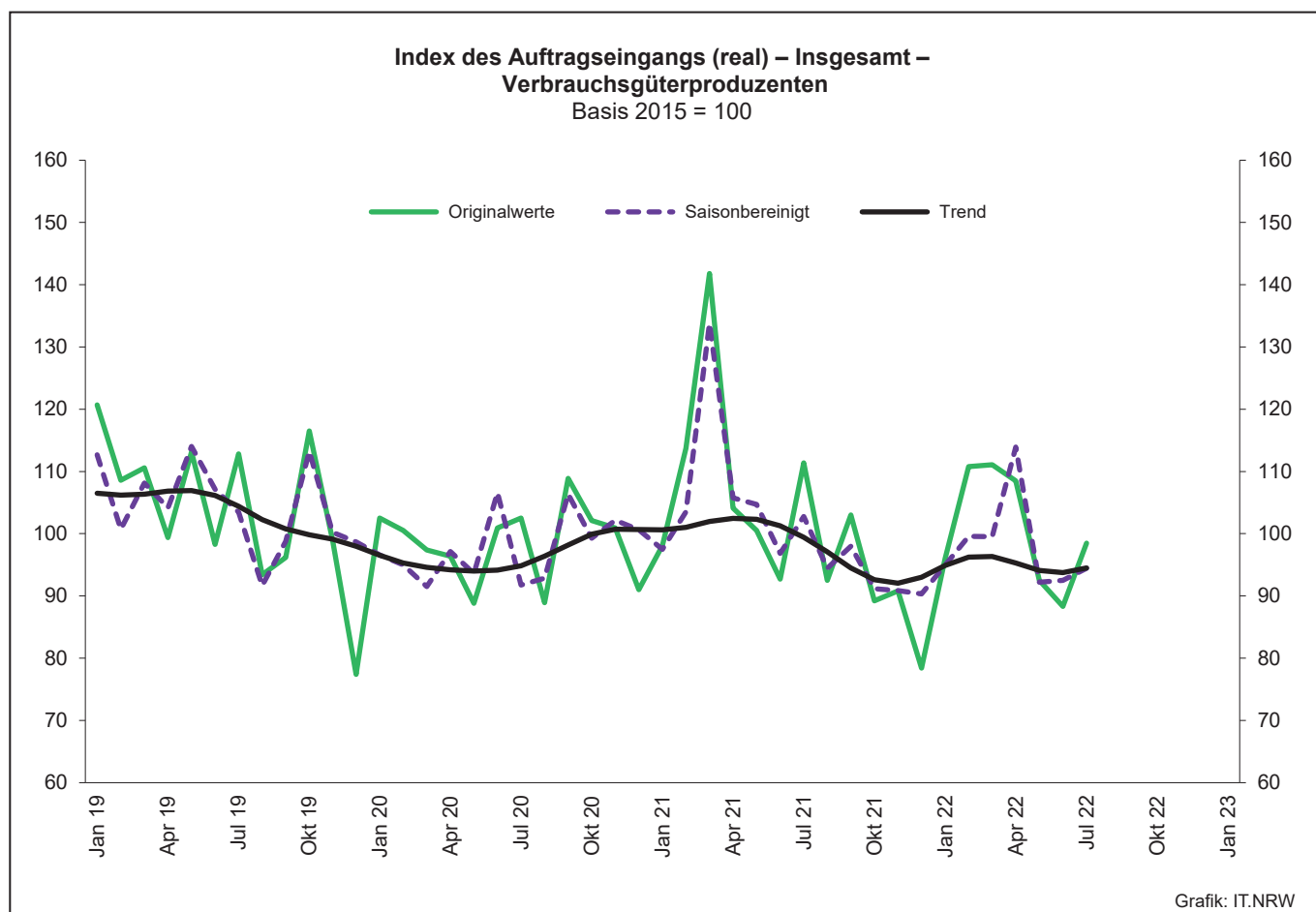
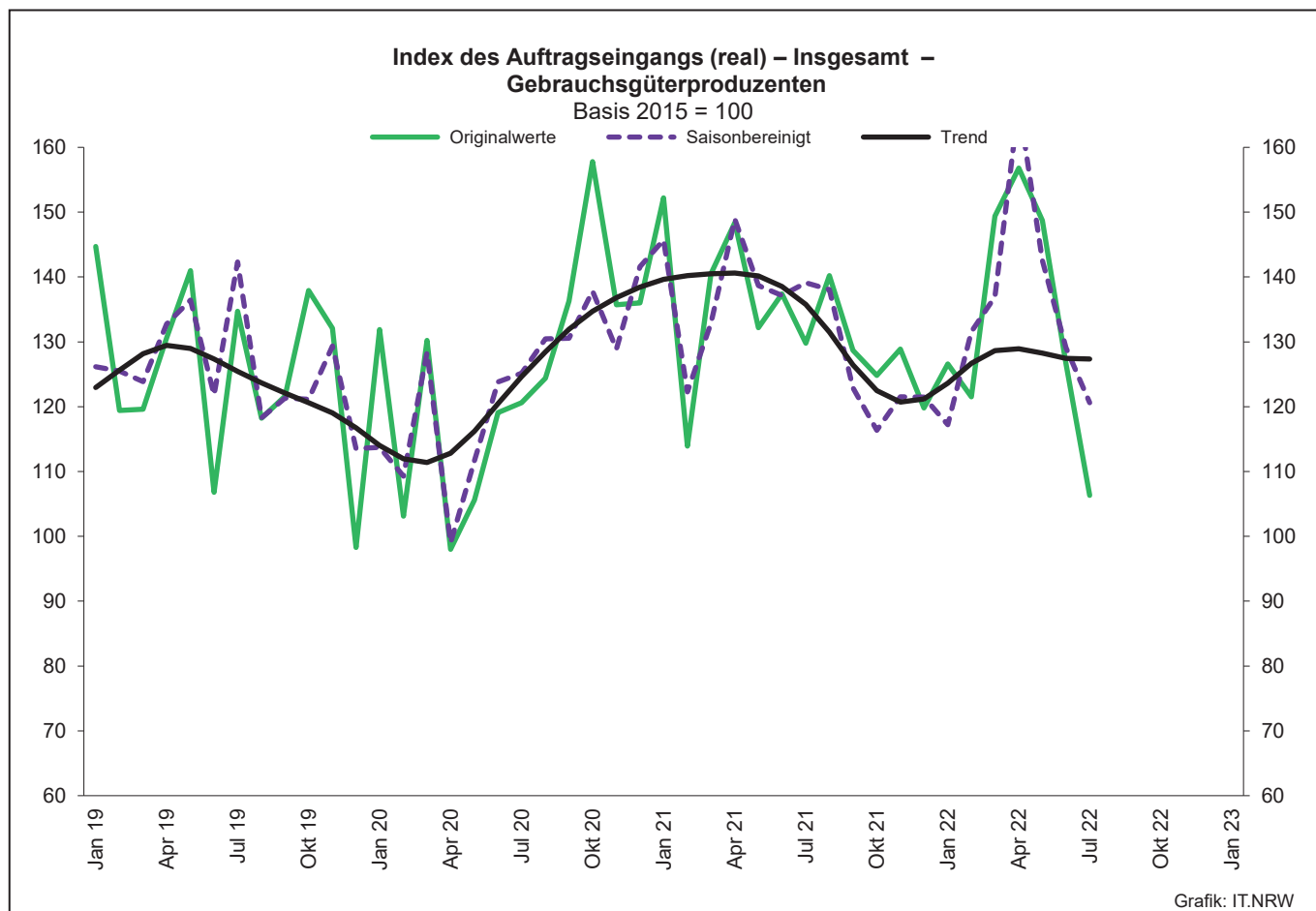
1. Übersicht über die wirtschaftliche Entwicklung in Nordrhein-Westfalen 2010 – 2022*)

Jahr Monat	Auftrags- eingangs- index – real –	Produktions- index im Verarbeitenden Gewerbe ¹⁾	Betriebe	Beschäftigte	Gesamtumsatz	
					insgesamt	darunter Auslandsumsatz
		Basis 2015 = 100	Basis 2015 = 100	Anzahl		1 000 EUR
2010	104,3	99,4	9 570	1 170 672	315 394 766	131 253 761
2011	109,2	105,0	9 613	1 199 644	348 101 951	145 685 564
2012	102,8	103,6	9 928	1 218 009	342 530 278	143 654 684
2013	103,0	101,0	9 951	1 215 885	339 997 818	144 980 166
2014	101,6	101,0	10 038	1 219 747	337 697 507	145 613 125
2015	100,0	100,0	10 088	1 219 289	333 677 159	145 518 916
2016	99,7	99,9	10 116	1 215 293	331 932 762	146 221 556
2017	105,0	103,7	10 144	1 228 302	350 096 604	155 508 471
2018	102,9	102,8	10 289	1 258 506	357 840 066	158 669 920
2019	96,8	100,6	10 491	1 263 527	351 894 965	156 981 063
2020	92,8	92,6	10 559	1 229 362	321 698 223	140 708 765
2021	106,4	97,0r	10 413	1 225 428	356 852 281	158 486 545
2020 ²⁾						
Januar	104,3	93,4	5 126	1 091 072	25 770 313	11 803 768
Februar	98,7	100,7	5 171	1 089 931	25 379 788	11 820 411
März	97,7	98,1	5 208	1 090 327	27 085 506	12 375 718
April	69,8	84,6	5 206	1 083 112	20 450 138	9 029 242
Mai	73,4	88,0	5 200	1 077 666	20 725 083	9 332 937
Juni	91,2	91,9	5 191	1 075 188	23 409 185	10 758 447
Juli	93,6	84,4	5 182	1 071 549	24 157 401	11 030 185
August	81,1	87,1	5 178	1 072 607	22 057 292	9 712 318
September	97,7	94,7	5 175	1 073 082	26 319 212	12 315 316
Oktober	103,3	95,6	5 166	1 072 552	26 466 367	12 025 390
November	102,7	102,7	5 159	1 072 044	26 689 347	12 300 824
Dezember	100,3	90,2	5 153	1 067 318	24 683 958	11 747 164
2021 ²⁾						
Januar	103,2	94,9	4 991	1 060 184	23 584 377	10 949 334
Februar	107,1	97,2	5 010	1 058 592	24 513 724	11 448 546
März	124,8	103,1	5 036	1 059 468	30 316 152	14 325 739
April	108,1	102,5	5 019	1 057 366	26 312 111	12 159 459
Mai	101,2	104,6	5 010	1 056 081	25 819 867	12 004 653
Juni	108,1	101,9	4 994	1 056 992	28 292 180	13 244 728
Juli	104,3	91,2	4 991	1 057 177	26 621 578	12 277 298
August	97,4	88,3	4 984	1 060 399	25 610 832	11 686 491
September	106,4	96,1	4 981	1 064 573	28 660 735	13 209 071
Oktober	100,3	97,1	4 973	1 063 287	27 483 885	12 387 325
November	105,7	100,7	4 970	1 063 978	29 459 055	13 610 111
Dezember	110,0	89,3	4 963	1 059 368	28 004 845	13 313 021
2022 ²⁾						
Januar	110,4	91,4	4 858	1 055 577	27 851 359	12 708 028
Februar	104,0	98,6	4 978	1 062 626	28 991 952	13 709 714
März	116,5	98,6	4 988	1 061 830	34 565 844	16 069 252
April	99,4	99,1r	4 994	1 060 905	29 955 564	13 746 270
Mai	102,3	97,6	4 989	1 060 533	31 917 375	14 473 959
Juni	98,0	101,9r	4 984	1 062 160	32 693 050	15 242 030
Juli	91,4	90,1	4 981	1 062 571	30 445 662	14 108 919
August
September
Oktober
November
Dezember

*) Bei den Jahreswerten beziehen sich alle Angaben auf Betriebe von Unternehmen mit im Allgemeinen 20 und mehr Beschäftigten. – 1) arbeitstäglich bereinigt
– 2) Betriebe mit 50 und mehr tätigen Personen







2. Auftragseingangsindex im Verarbeitenden Gewerbe Nordrhein-Westfalens

Nominalindex Inland

Systematik-Nr.	Wirtschaftszweig Hauptgruppe	Jahr 2021	Juli 2021	Juni 2022	Juli 2022	Veränderung gegenüber Vorjahres- monat in %
Basis 2015 = 100						
13	Herstellung von Textilien	95,8	93,4	95,8	92,8	-0,6
14	Herstellung von Bekleidung	97,3	126,7	97,4	121,0	-4,5
17	Herstellung von Papier, Pappe und Waren daraus	111,8	114,9	128,7	120,0	+4,4
20	Herstellung von chemischen Erzeugnissen	110,1	112,3	141,5	145,3	+29,4
20.1	Herstellung von chemischen Grundstoffen, Düngemitteln und Stickstoffverbindungen, Kunststoffen in Primärformen und synthetischem Kautschuk in Primärformen	114,9	116,0	156,9	163,1	+40,6
21	Herstellung von pharmazeutischen Erzeugnissen	61,6	60,4	58,1	65,9	+9,1
24	Metallerzeugung und -bearbeitung	113,1	113,4	123,3	115,3	+1,7
24.1	Erzeugung von Roheisen, Stahl und Ferrolegierungen	104,5	99,9	126,8	122,1	+22,2
24.4	Erzeugung und erste Bearbeitung von NE-Metallen	118,5	123,7	124,5	113,4	-8,3
24.5	Gießereien	99,8	96,1	108,5	97,3	+1,2
25	Herstellung von Metallerzeugnissen	113,1	118,6	122,7	124,0	+4,6
25.5	Herstellung von Schmiede-, Press-, Zieh- und Stanzteilen, gewalzten Ringen und pulvermetallurgischen Erzeugnissen	107,1	115,3	123,7	114,6	-0,6
25.7	Herstellung von Schneidwaren, Werkzeugen, Schlössern und Beschlägen aus unedlen Metallen	98,4	96,0	94,5	94,4	-1,7
26	Herstellung von Datenverarbeitungsgeräten, elektronischen und optischen Erzeugnissen	148,2	176,7	147,9	152,5	-13,7
27	Herstellung von elektrischen Ausrüstungen	115,7	115,6	125,7	111,1	-3,9
27.1	Herstellung von Elektromotoren, Generatoren, Transformatoren, Elektrizitätsverteilungs- und -schalteinrichtungen	112,2	112,7	128,5	120,2	+6,7
28	Maschinenbau	117,2	124,2	118,6	114,8	-7,6
28.1	Herstellung von nicht wirtschaftszweigspezifischen Maschinen	110,8	109,4	109,9	106,2	-2,9
29	Herstellung von Kraftwagen und Kraftwagenteilen	113,5	93,7	90,4	83,7	-10,7
30	Sonstiger Fahrzeugbau	115,4	34,8	74,2	52,3	+50,3
C	Verarbeitendes Gewerbe	112,9	112,7	120,4	116,8	+3,6
	Vorleistungsgüterproduzenten	112,3	115,1	127,5	122,8	+6,7
	Investitionsgüterproduzenten	120,3	113,4	113,4	109,5	-3,4
	Gebrauchsgüterproduzenten	126,8	121,0	135,0	117,3	-3,1
	Verbrauchsgüterproduzenten	81,1	86,0	84,8	94,4	+9,8

Noch: 2. Auftragseingangsindex im Verarbeitenden Gewerbe Nordrhein-Westfalens

Nominalindex Ausland

Systematik-Nr.	Wirtschaftszweig Hauptgruppe	Jahr 2021	Juli 2021	Juni 2022	Juli 2022	Veränderung gegenüber Vorjahres- monat in %
Basis 2015 = 100						
13	Herstellung von Textilien	107,6	98,3	115,0	93,9	-4,5
14	Herstellung von Bekleidung	81,2	128,9	75,9	149,6	+16,1
17	Herstellung von Papier, Pappe und Waren daraus	121,7	126,7	146,4	133,6	+5,4
20	Herstellung von chemischen Erzeugnissen	125,0	122,1	147,8	148,0	+21,2
20.1	Herstellung von chemischen Grundstoffen, Düngemitteln und Stickstoffverbindungen, Kunststoffen in Primärformen und synthetischem Kautschuk in Primärformen	126,5	123,1	159,9	160,6	+30,5
21	Herstellung von pharmazeutischen Erzeugnissen	142,6	164,1	118,7	138,9	-15,4
24	Metallerzeugung und -bearbeitung	139,0	124,4	147,8	153,5	+23,4
24.1	Erzeugung von Roheisen, Stahl und Ferrolegierungen	143,4	135,4	177,4	183,6	+35,6
24.4	Erzeugung und erste Bearbeitung von NE-Metallen	133,4	127,9	151,6	144,3	+12,8
24.5	Gießereien	110,6	91,5	128,1	110,5	+20,8
25	Herstellung von Metallerzeugnissen	119,3	118,7	131,9	115,0	-3,1
25.5	Herstellung von Schmiede-, Press-, Zieh- und Stanzteilen, gewalzten Ringen und pulvermetallurgischen Erzeugnissen	113,7	114,8	132,4	106,5	-7,2
25.7	Herstellung von Schneidwaren, Werkzeugen, Schlössern und Beschlägen aus unedlen Metallen	125,4	128,1	128,8	112,8	-11,9
26	Herstellung von Datenverarbeitungsgeräten, elektronischen und optischen Erzeugnissen	188,4	194,6	212,2	192,3	-1,2
27	Herstellung von elektrischen Ausrüstungen	115,5	110,6	126,7	114,4	+3,4
27.1	Herstellung von Elektromotoren, Generatoren, Transformatoren, Elektrizitätsverteilungs- und -schalteinrichtungen	114,2	108,4	145,5	130,1	+20,0
28	Maschinenbau	126,3	135,9	127,6	117,4	-13,6
28.1	Herstellung von nicht wirtschaftszweigspezifischen Maschinen	109,2	113,6	131,5	103,0	-9,3
29	Herstellung von Kraftwagen und Kraftwagenteilen	98,6	76,9	100,9	65,2	-15,2
30	Sonstiger Fahrzeugbau	44,9	29,9	31,3	22,6	-24,4
C	Verarbeitendes Gewerbe	122,0	119,7	130,5	121,3	+1,3
	Vorleistungsgüterproduzenten	128,3	124,6	147,2	142,2	+14,1
	Investitionsgüterproduzenten	112,8	109,2	113,3	96,2	-11,9
	Gebrauchsgüterproduzenten	147,1	146,0	145,7	121,5	-16,8
	Verbrauchsgüterproduzenten	128,1	143,8	113,9	129,0	-10,3

Noch: 2. Auftragseingangindex im Verarbeitenden Gewerbe Nordrhein-Westfalens

Nominalindex Insgesamt

Systematik-Nr.	Wirtschaftszweig Hauptgruppe	Jahr 2021	Juli 2021	Juni 2022	Juli 2022	Veränderung gegenüber Vorjahres- monat in %
Basis 2015 = 100						
13	Herstellung von Textilien	101,6	95,8	105,3	93,3	-2,6
14	Herstellung von Bekleidung	90,3	127,6	88,1	133,4	+4,5
17	Herstellung von Papier, Pappe und Waren daraus	115,7	119,5	135,7	125,4	+4,9
20	Herstellung von chemischen Erzeugnissen	118,4	117,7	145,0	146,8	+24,7
20.1	Herstellung von chemischen Grundstoffen, Düngemitteln und Stickstoffverbindungen, Kunststoffen in Primärformen und synthetischem Kautschuk in Primärformen	121,6	120,1	158,7	161,6	+34,6
21	Herstellung von pharmazeutischen Erzeugnissen	110,8	123,3	94,8	110,3	-10,5
24	Metallerzeugung und -bearbeitung	122,6	117,5	132,2	129,2	+10,0
24.1	Erzeugung von Roheisen, Stahl und Ferrolegierungen	114,8	109,3	140,1	138,3	+26,5
24.4	Erzeugung und erste Bearbeitung von NE-Metallen	124,6	125,4	135,4	125,9	+0,4
24.5	Gießereien	104,2	94,2	116,4	102,7	+9,0
25	Herstellung von Metallerzeugnissen	115,4	118,6	126,1	120,7	+1,8
25.5	Herstellung von Schmiede-, Press-, Zieh- und Stanzteilen, gewalzten Ringen und pulvermetallurgischen Erzeugnissen	109,6	115,1	126,9	111,6	-3,0
25.7	Herstellung von Schneidwaren, Werkzeugen, Schlössern und Beschlägen aus unedlen Metallen	110,3	110,1	109,5	102,5	-6,9
26	Herstellung von Datenverarbeitungsgeräten, elektronischen und optischen Erzeugnissen	170,3	186,5	183,3	174,4	-6,5
27	Herstellung von elektrischen Ausrüstungen	115,6	113,1	126,2	112,8	-0,3
27.1	Herstellung von Elektromotoren, Generatoren, Transformatoren, Elektrizitätsverteilungs- und -schalteinrichtungen	113,2	110,6	136,5	124,8	+12,8
28	Maschinenbau	122,9	131,5	124,2	116,4	-11,5
28.1	Herstellung von nicht wirtschaftszweigspezifischen Maschinen	109,9	111,8	122,1	104,4	-6,6
29	Herstellung von Kraftwagen und Kraftwagenteilen	104,5	83,5	96,8	72,4	-13,3
30	Sonstiger Fahrzeugbau	76,9	32,6	50,8	36,3	+11,3
C	Verarbeitendes Gewerbe	117,5	116,3	125,5	119,1	+2,4
	Vorleistungsgüterproduzenten	119,5	119,4	136,4	131,6	+10,2
	Investitionsgüterproduzenten	115,9	111,0	113,4	101,7	-8,4
	Gebrauchsgüterproduzenten	138,7	135,6	141,3	119,8	-11,7
	Verbrauchsgüterproduzenten	104,7	115,1	99,4	111,8	-2,9

Noch: 2. Auftragseingangindex im Verarbeitenden Gewerbe Nordrhein-Westfalens

Realindex Inland

Systematik-Nr.	Wirtschaftszweig Hauptgruppe	Jahr 2021	Juli 2021	Juni 2022	Juli 2022	Veränderung gegenüber Vorjahres- monat in %
Basis 2015 = 100						
13	Herstellung von Textilien	91,2	88,6	82,8	78,3	-11,6
14	Herstellung von Bekleidung	92,4	121,0	91,6	112,2	-7,3
17	Herstellung von Papier, Pappe und Waren daraus	102,3	105,4	91,7	83,7	-20,6
20	Herstellung von chemischen Erzeugnissen	97,1	97,2	97,9	99,2	+2,1
20.1	Herstellung von chemischen Grundstoffen, Düngemitteln und Stickstoffverbindungen, Kunststoffen in Primärformen und synthetischem Kautschuk in Primärformen	100,0	98,4	105,0	107,4	+9,1
21	Herstellung von pharmazeutischen Erzeugnissen	58,2	56,9	54,0	60,9	+7,0
24	Metallerzeugung und -bearbeitung	88,1	83,9	69,9	66,7	-20,5
24.1	Erzeugung von Roheisen, Stahl und Ferrolegierungen	74,0	64,2	61,1	60,5	-5,8
24.4	Erzeugung und erste Bearbeitung von NE-Metallen	98,6	103,0	80,4	76,9	-25,3
24.5	Gießereien	93,0	88,3	86,2	76,3	-13,6
25	Herstellung von Metallerzeugnissen	101,4	104,9	95,1	95,3	-9,2
25.5	Herstellung von Schmiede-, Press-, Zieh- und Stanzteilen, gewalzten Ringen und pulvermetallurgischen Erzeugnissen	96,6	100,9	96,2	87,7	-13,1
25.7	Herstellung von Schneidwaren, Werkzeugen, Schlössern und Beschlägen aus unedlen Metallen	91,4	88,8	81,6	80,5	-9,3
26	Herstellung von Datenverarbeitungsgeräten, elektronischen und optischen Erzeugnissen	159,8	192,1	150,5	153,0	-20,4
27	Herstellung von elektrischen Ausrüstungen	107,2	107,1	106,5	93,4	-12,8
27.1	Herstellung von Elektromotoren, Generatoren, Transformatoren, Elektrizitätsverteilungs- und -schalteinrichtungen	103,4	103,7	108,5	100,7	-2,9
28	Maschinenbau	106,8	113,6	99,9	94,8	-16,5
28.1	Herstellung von nicht wirtschaftszweigspezifischen Maschinen	101,0	99,5	92,7	87,9	-11,7
29	Herstellung von Kraftwagen und Kraftwagenteilen	108,1	89,9	82,1	75,3	-16,2
30	Sonstiger Fahrzeugbau	107,9	32,5	67,5	47,1	+44,9
C	Verarbeitendes Gewerbe	100,4	99,0	90,5	87,1	-12,0
	Vorleistungsgüterproduzenten	97,4	98,0	89,0	85,4	-12,9
	Investitionsgüterproduzenten	110,8	104,3	96,1	91,3	-12,5
	Gebrauchsgüterproduzenten	117,4	112,0	116,4	100,4	-10,4
	Verbrauchsgüterproduzenten	76,6	80,9	73,0	80,3	-0,7

Noch: 2. Auftragseingangindex im Verarbeitenden Gewerbe Nordrhein-Westfalens

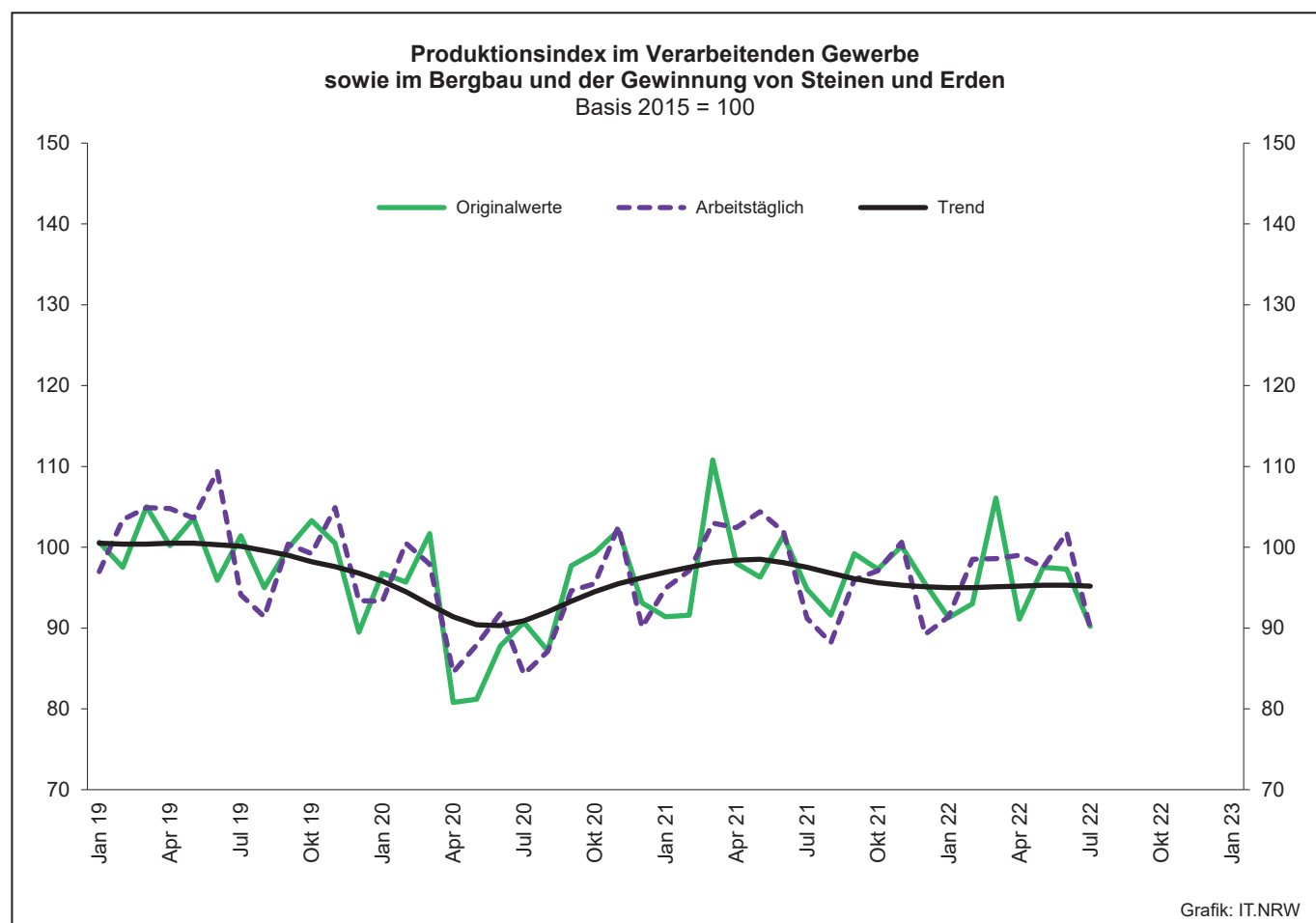
Realindex Ausland

Systematik-Nr.	Wirtschaftszweig Hauptgruppe	Jahr 2021	Juli 2021	Juni 2022	Juli 2022	Veränderung gegenüber Vorjahres- monat in %
Basis 2015 = 100						
13	Herstellung von Textilien	104,5	95,2	102,0	82,3	-13,6
14	Herstellung von Bekleidung	77,1	123,4	70,1	138,6	+12,3
17	Herstellung von Papier, Pappe und Waren daraus	112,1	116,4	108,1	96,6	-17,0
20	Herstellung von chemischen Erzeugnissen	111,1	107,3	103,8	101,7	-5,2
20.1	Herstellung von chemischen Grundstoffen, Düngemitteln und Stickstoffverbindungen, Kunststoffen in Primärformen und synthetischem Kautschuk in Primärformen	110,2	105,8	106,7	104,9	-0,9
21	Herstellung von pharmazeutischen Erzeugnissen	143,5	165,4	112,9	131,3	-20,6
24	Metallerzeugung und -bearbeitung	111,8	96,0	89,9	94,2	-1,9
24.1	Erzeugung von Roheisen, Stahl und Ferrolegierungen	104,2	90,8	91,9	97,4	+7,3
24.4	Erzeugung und erste Bearbeitung von NE-Metallen	114,6	108,0	102,8	99,9	-7,5
24.5	Gießereien	93,1	76,1	90,6	78,2	+2,8
25	Herstellung von Metallerzeugnissen	108,6	107,3	107,1	91,9	-14,4
25.5	Herstellung von Schmiede-, Press-, Zieh- und Stanzteilen, gewalzten Ringen und pulvermetallurgischen Erzeugnissen	103,5	103,6	107,1	84,8	-18,1
25.7	Herstellung von Schneidwaren, Werkzeugen, Schlössern und Beschlägen aus unedlen Metallen	115,4	117,7	110,4	95,6	-18,8
26	Herstellung von Datenverarbeitungsgeräten, elektronischen und optischen Erzeugnissen	211,4	220,5	226,9	200,9	-8,9
27	Herstellung von elektrischen Ausrüstungen	107,9	103,2	110,5	98,6	-4,5
27.1	Herstellung von Elektromotoren, Generatoren, Transformatoren, Elektrizitätsverteilungs- und -schalteinrichtungen	102,5	97,2	123,6	109,6	+12,8
28	Maschinenbau	116,8	125,1	110,4	100,5	-19,7
28.1	Herstellung von nicht wirtschaftszweigspezifischen Maschinen	102,6	106,3	115,2	88,8	-16,5
29	Herstellung von Kraftwagen und Kraftwagenteilen	94,9	74,0	92,5	58,0	-21,6
30	Sonstiger Fahrzeugbau	44,1	29,0	28,6	20,3	-30,0
C	Verarbeitendes Gewerbe	112,2	109,4	105,2	95,7	-12,5
	Vorleistungsgüterproduzenten	114,4	110,2	108,9	102,9	-6,6
	Investitionsgüterproduzenten	106,0	102,0	100,0	83,5	-18,1
	Gebrauchsgüterproduzenten	144,3	142,5	134,0	110,3	-22,6
	Verbrauchsgüterproduzenten	126,0	141,7	103,5	116,6	-17,7

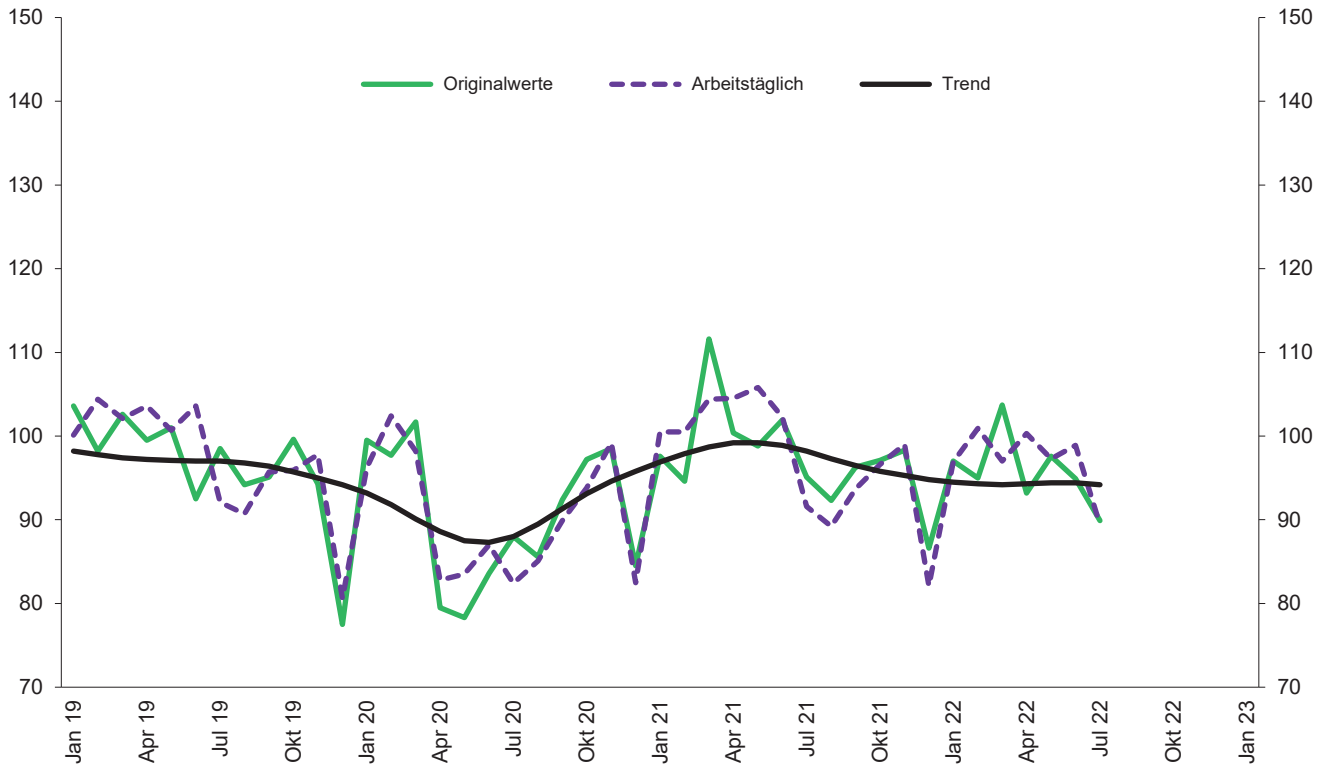
Noch: 2. Auftragseingangsindex im Verarbeitenden Gewerbe Nordrhein-Westfalens

Realindex insgesamt

Systematik-Nr.	Wirtschaftszweig Hauptgruppe	Jahr 2021	Juli 2021	Juni 2022	Juli 2022	Veränderung gegenüber Vorjahres- monat in %
Basis 2015 = 100						
13	Herstellung von Textilien	97,4	91,5	91,9	80,1	-12,5
14	Herstellung von Bekleidung	85,8	122,1	82,3	123,6	+1,2
17	Herstellung von Papier, Pappe und Waren daraus	106,2	109,8	98,1	88,8	-19,1
20	Herstellung von chemischen Erzeugnissen	104,9	102,8	101,2	100,6	-2,1
20.1	Herstellung von chemischen Grundstoffen, Düngemitteln und Stickstoffverbindungen, Kunststoffen in Primärformen und synthetischem Kautschuk in Primärformen	106,0	102,7	106,0	105,9	+3,1
21	Herstellung von pharmazeutischen Erzeugnissen	110,0	122,8	89,7	103,6	-15,6
24	Metallerzeugung und -bearbeitung	96,8	88,3	77,2	76,8	-13,0
24.1	Erzeugung von Roheisen, Stahl und Ferrolegierungen	82,0	71,2	69,2	70,3	-1,3
24.4	Erzeugung und erste Bearbeitung von NE-Metallen	105,0	105,1	89,4	86,2	-18,0
24.5	Gießereien	93,0	83,3	88,0	77,1	-7,4
25	Herstellung von Metallerzeugnissen	104,0	105,8	99,5	94,0	-11,2
25.5	Herstellung von Schmiede-, Press-, Zieh- und Stanzteilen, gewalzten Ringen und pulvermetallurgischen Erzeugnissen	99,1	101,9	100,2	86,6	-15,0
25.7	Herstellung von Schneidwaren, Werkzeugen, Schlössern und Beschlägen aus unedlen Metallen	101,9	101,5	94,3	87,1	-14,2
26	Herstellung von Datenverarbeitungsgeräten, elektronischen und optischen Erzeugnissen	188,2	207,7	192,5	179,3	-13,7
27	Herstellung von elektrischen Ausrüstungen	107,5	105,1	108,5	96,0	-8,7
27.1	Herstellung von Elektromotoren, Generatoren, Transformatoren, Elektrizitätsverteilungs- und -schalteinrichtungen	103,1	100,7	115,5	104,9	+4,2
28	Maschinenbau	113,0	120,8	106,4	98,4	-18,5
28.1	Herstellung von nicht wirtschaftszweigspezifischen Maschinen	101,9	103,4	105,4	88,4	-14,5
29	Herstellung von Kraftwagen und Kraftwagenteilen	100,1	80,2	88,4	64,8	-19,2
30	Sonstiger Fahrzeugbau	72,5	30,5	46,0	32,3	+5,9
C	Verarbeitendes Gewerbe	106,4	104,3	98,0	91,4	-12,4
	Vorleistungsgüterproduzenten	105,1	103,5	98,0	93,3	-9,9
	Investitionsgüterproduzenten	108,0	103,0	98,4	86,7	-15,8
	Gebrauchsgüterproduzenten	133,1	129,8	126,7	106,3	-18,1
	Verbrauchsgüterproduzenten	101,4	111,4	88,3	98,5	-11,6

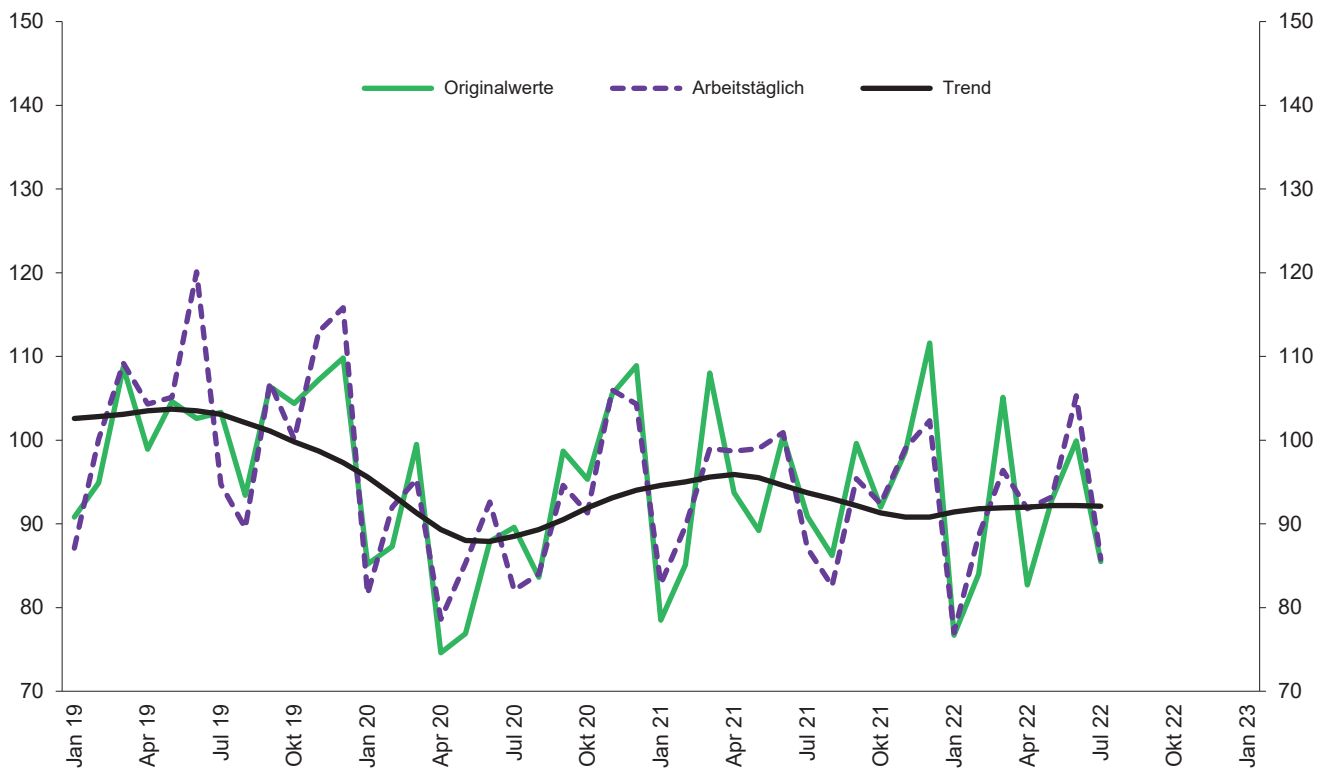


Produktionsindex der Vorleistungsgüterproduzenten Basis 2015 = 100

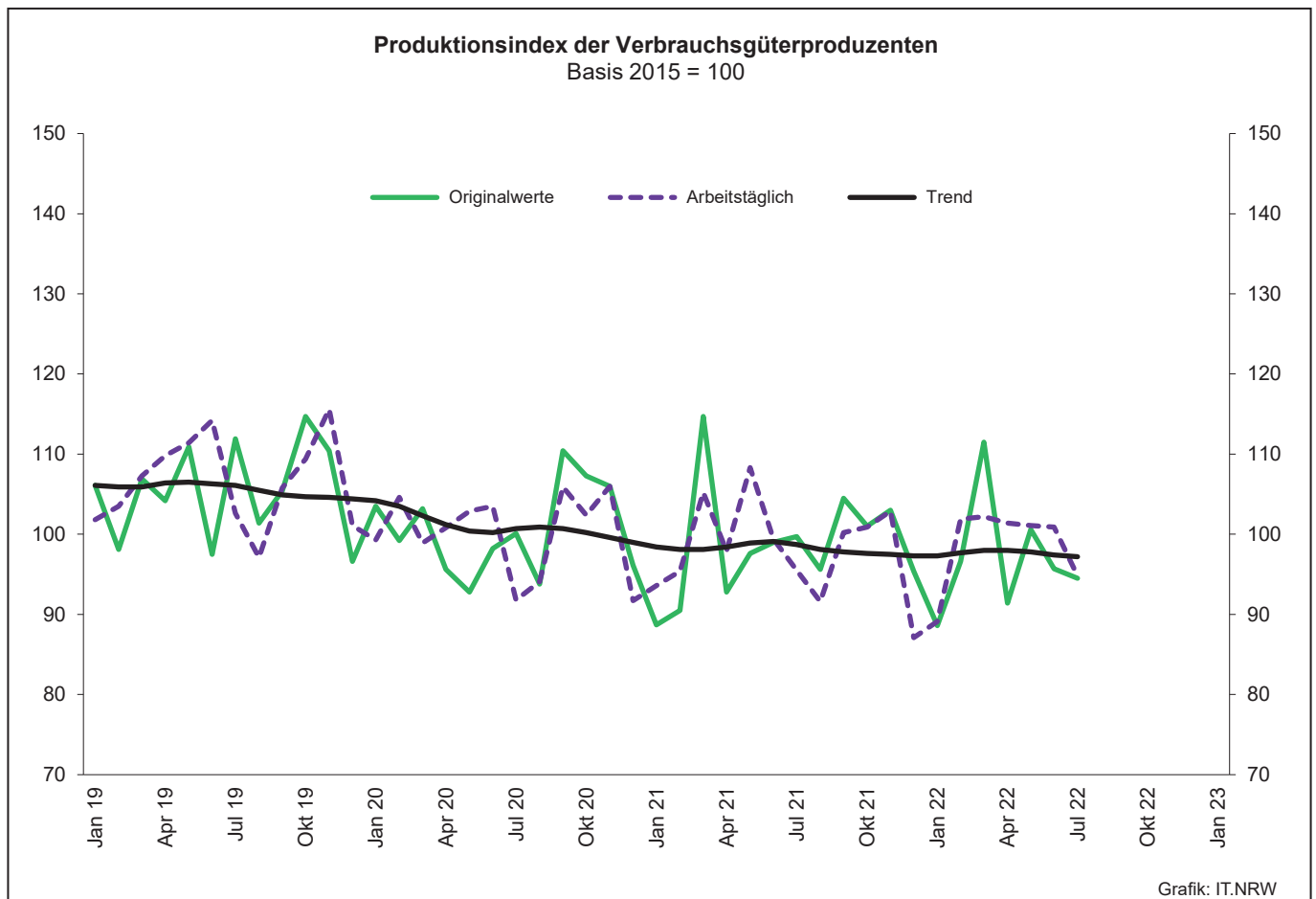
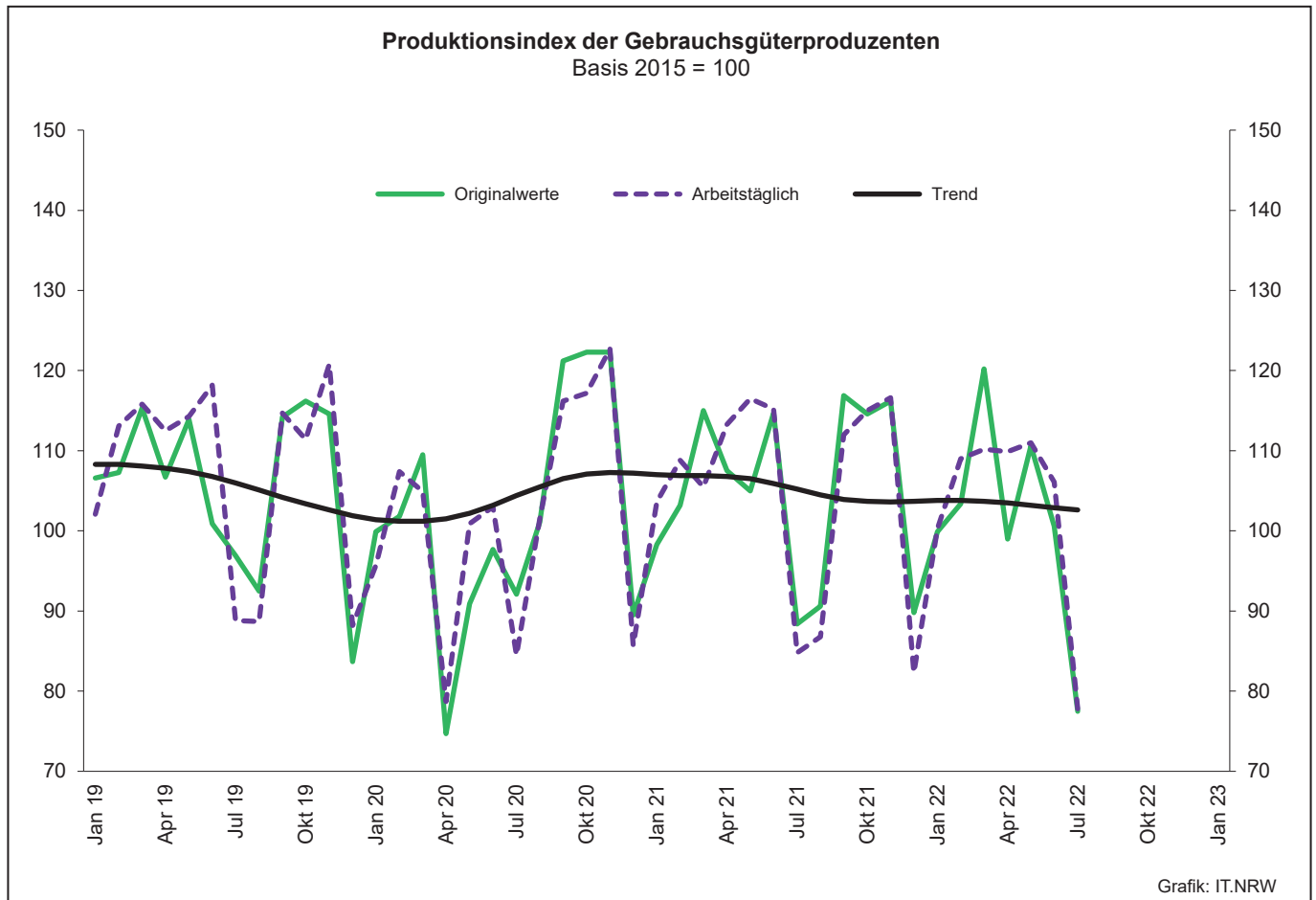


Grafik: IT.NRW

Produktionsindex der Investitionsgüterproduzenten Basis 2015 = 100



Grafik: IT.NRW



3. Produktionsindex*) im Verarbeitenden Gewerbe sowie im Bergbau und in der Gewinnung von Steinen und Erden Nordrhein-Westfalens

Systematik-Nr.	Wirtschaftszweig Hauptgruppe	Ge- wichtung	Jahr	Juli	Juni	Juli	Veränderung Juli 2022 gegenüber Juli 2021
		%	2021		2022		%
	Basis 2015 = 100						
B	Bergbau und Gewinnung von Steinen und Erden	0,3	76,0	71,4	81,9r	76,7	+7,4
	darunter						
05	Kohlenbergbau	0,2	61,2	53,9	64,7r	62,7	+16,3
08	Gewinnung von Steinen und Erden, sonstiger Bergbau	0,1	103,8	105,0r	117,5r	104,6	−0,4
C	Verarbeitendes Gewerbe	77,4	97,3	91,2r	101,9r	90,1	−1,2
	davon						
10	Herstellung von Nahrungs- und Futtermitteln	5,4	96,5	88,6r	97,7r	90,2	+1,8
11	Getränkeherstellung	1,1	98,9	110,2r	134,2r	114,1	+3,5
12	Tabakverarbeitung	0,1	107,2	89,0	125,0r	96,4	+8,3
13	Herstellung von Textilien	0,8	91,2	86,9	90,7r	75,5	−13,1
14	Herstellung von Bekleidung	0,1	83,8	80,3r	92,9r	88,8	+10,6
15	Herstellung von Leder, Lederwaren und Schuhen	0,1	128,9	112,4	139,9r	115,9	+3,1
16	Herstellung von Holz-, Flecht-, Korb- und Korkwaren (ohne Möbel)	0,7	106,8	94,4	98,8r	79,6	−15,7
17	Herstellung von Papier, Pappe und Waren daraus	1,9	100,2	98,5r	103,2	92,1	−6,5
18	Herstellung von Druckerzeugnissen; Vervielfältigung von bespielten Ton-, Bild- und Datenträgern	1,1	82,9	74,1r	77,6r	70,7	−4,6
19	Kokerei und Mineralölverarbeitung	2,5	106,0	107,5	123,5r	127,3	+18,4
20	Herstellung von chemischen Erzeugnissen	12,8	102,6	99,5r	97,6r	95,0	−4,5
21	Herstellung von pharmazeutischen Erzeugnissen	2,1	116,2	125,0	109,2r	116,2	−7,0
22	Herstellung von Gummi- und Kunststoffwaren	3,7	97,6	91,1r	101,1r	87,7	−3,7
23	Herstellung von Glas- und Glaswaren, Keramik, Verarbeitung von Steinen und Erden	1,9	103,8	104,2r	108,9r	94,0	−9,8
24	Metallerzeugung und -bearbeitung	9,3	86,4	74,6r	88,8r	78,1	+4,7
25	Herstellung von Metallerzeugnissen	7,8	95,4	91,1	100,0r	88,2	−3,2
26	Herstellung von Datenverarbeitungsgeräten, elektronischen und optischen Erzeugnissen	1,8	141,1	130,6r	156,9r	135,6	+3,8
27	Herstellung von elektrischen Ausrüstungen	4,5	94,2	85,3r	98,5	87,0	+2,0
28	Maschinenbau	10,7	96,2	90,5r	108,1r	87,3	−3,5
29	Herstellung von Kraftwagen und Kraftwagenteilen	4,0	69,2	59,9r	82,8r	60,7	+1,3
30	Sonstiger Fahrzeugbau	0,6	115,3	105,2	129,8r	119,1	+13,2
31	Herstellung von Möbeln	1,8	102,6	85,0r	106,3r	73,1	−14,0
32	Herstellung von sonstigen Waren	0,5	115,0	111,7r	127,4r	123,0	+10,1
33	Reparatur und Instandhaltung von Maschinen und Ausrüstungen	2,2	100,1	87,1r	108,5	87,1	−
B - C	Verarbeitendes Gewerbe sowie Bergbau und Gewinnung von Steinen und Erden	77,7	97,2	91,2r	101,8r	90,0	−1,3
B - D, F	Produzierendes Gewerbe (einschl. Bau und Energie)	100	99,1	92,6r	104,0r	92,3	−0,3
	Vorleistungsgüterproduzenten	40,7	97,5	91,6r	98,9r	89,4	−2,4
	Investitionsgüterproduzenten	20,2	94,1	87,1r	105,3	85,8	−1,5
	Gebrauchsgüterproduzenten	2,7	105,0	84,8r	106,1r	77,8	−8,3
	Verbrauchsgüterproduzenten	11,3	98,2	95,5r	100,9	94,8	−0,7
	Energie	10,5	74,0	63,6	78,6r	77,8	+22,3

*) von arbeitstägl. Schwankungen bereinigt

**4. Betriebe, Beschäftigte, geleistete Arbeitsstunden, Entgelte und Umsatz
in Nordrhein-Westfalen nach Wirtschaftszweigen**

Systematik-Nr.	Wirtschaftszweig a = Juli 2022 b = Veränderung gegenüber gleichem Vorjahreszeitraum in %		Betriebe	Beschäftigte	Geleistete Arbeits- stunden	Entgelte	Gesamtumsatz	
							insgesamt	darunter Auslands- umsatz
			Anzahl		1 000		1 000 EUR	
B	Bergbau und Gewinnung von Steinen und Erden	a	22
		b	—
05	Kohlenbergbau	a	7
		b	—
06	Gewinnung von Erdöl und Erdgas	a	—	—	—	—	—	—
		b	—	—	—	—	—	—
07	Erzbergbau	a	1
		b	—
08	Gewinnung von Steinen und Erden, sonstiger Bergbau	a	14	2 471	291	10 655	43 358	8 082
		b	—	+5,8
09	Erbringung von Dienstleistungen für den Bergbau und für die Gewinnung von Steinen und Erden	a	—	—	—	—	—	—
		b	—	—	—	—	—	—
C	Verarbeitendes Gewerbe	a	4 959
		b	—0,2
10	Herstellung von Nahrungs- und Futtermitteln	a	424	92 168	11 174	293 166	2 871 888	682 876
		b	+1,0	—0,4	—4,5	+2,8	+20,0	+16,0
10.1	Schlachten und Fleischverarbeitung	a	98	27 364	3 601	71 502	968 600	156 700
		b	+5,4	—0,4	—1,1	+3,8	+33,2	+8,6
10.3	Obst- und Gemüseverarbeitung	a	32	6 591	818	24 358	278 270	62 426
		b	—3,0	+3,0	—0,7	+0,6	.	.
10.5	Milchverarbeitung	a	20	3 514	453	15 672	246 369	78 085
		b	+11,1	+12,0	+10,2	+16,0	+26,1	+21,9
10.6	Mahl- und Schälmaschinen, Herstellung von Stärke und Stärkeerzeugnissen	a	13	.	.	12 686	141 427	47 012
		b	+8,3	.	.	+7,7	+41,2	+29,4
10.7	Herstellung von Back- und Teigwaren	a	153	23 201	2 651	62 228	389 961	35 508
		b	—3,8	—5,3	—11,0	+1,8	+11,2	+23,0
10.8	Herstellung von sonstigen Nahrungsmitteln	a	76	25 713	2 886	92 221	599 646	223 787
		b	+2,7	+1,5	—5,2	+0,5	+8,6	+18,1
11	Getränkeherstellung	a	50	8 511	1 125	34 187	358 607	26 699
		b	—3,8	+1,6	—1,4	+1,0	+6,0	—1,3
12	Tabakverarbeitung	a	3	633	.	.	23 891	8 714
		b	—	+1,6
13	Herstellung von Textilien	a	104	14 606	1 635	51 667	261 375	139 421
		b	—1,9	—2,6	—9,4	+1,4	—1,7	+1,5
13.2	Weberei	a	19	2 728	268	9 857	57 469	.
		b	—	—6,0	—17,1	—1,3	—2,9	.
13.3	Veredlung von Textilien und Bekleidung	a	11	1 301	138	3 924	19 474	8 267
		b	—	+0,5	—11,7	—6,0	+0,3	—9,0
13.9	Herstellung von sonstigen Textilwaren	a	71	10 342	1 198	37 236	180 117	94 723
		b	—1,4	—1,7	—7,2	+3,2	.	.
14	Herstellung von Bekleidung	a	18	4 577	.	.	87 445	37 746
		b	—10,0	+14,1
15	Herstellung von Leder, Lederwaren und Schuhen	a	11	1 728	212	5 032	.	.
		b	—	.	—10,1	—3,7	.	.
16	Herstellung von Holz-, Flecht-, Korb- und Korkwaren (ohne Möbel)	a	78	12 730	1 501	46 063	315 894	91 085
		b	—1,3	+0,1	—9,6	+3,0	—5,8	+2,3
17	Herstellung von Papier, Pappe und Waren daraus	a	135	24 449	2 833	95 792	771 684	332 827
		b	+0,7	+0,1	—4,0	+2,9	+15,3	+19,0
17.1	Herstellung von Holz- und Zellstoff, Papier, Karton und Pappe	a	32	6 142	709	28 693	333 647	187 763
		b	+6,7	+1,4	—7,3	+6,2	+26,0	+31,5
17.2	Herstellung von Waren aus Papier, Karton und Pappe	a	103	18 307	2 124	67 099	438 036	145 064
		b	—1,0	—0,3	—2,9	+1,5	+8,3	+6,0
18	Herstellung von Druckerzeugnissen; Vervielfältigung von bespielten Ton-, Bild- und Datenträgern	a	99	13 724	1 560	42 869	235 944	46 919
		b	—7,5	—1,5	—6,0	—2,5	+24,0	+71,3

**Noch: 4. Betriebe, Beschäftigte, geleistete Arbeitsstunden, Entgelte und Umsatz
in Nordrhein-Westfalen nach Wirtschaftszweigen**

Systematik-Nr.	Wirtschaftszweig a = Juli 2022 b = Veränderung gegenüber gleichem Vorjahreszeitraum in %		Betriebe	Beschäftigte	Geleistete Arbeits- stunden	Entgelte	Gesamtumsatz	
							insgesamt	darunter Auslands- umsatz
			Anzahl	1 000	1 000 EUR			
19	Kokerei und Mineralölverarbeitung	a b	12 –
20	Herstellung von chemischen Erzeugnissen	a b	287 –2,0	96 973 +1,9	11 379 –5,0	546 913 +4,3	4 993 185 +28,6	2 861 444 +24,7
20.1	Herstellung von chemischen Grundstoffen, Düngemitteln und Stickstoffverbindungen, Kunststoffen in Primärformen und synthetischem Kautschuk in Primärformen	a b	127 –0,8	55 377 +3,6	6 300 –3,9	334 419 +4,9	3 495 110 +37,9	2 038 433 +30,6
20.3	Herstellung von Anstrichmitteln, Druckfarben und Kitt	a b	37 –2,6	288 788 +3,5	149 523 +5,8
20.4	Herstellung von Seifen, Wasch-, Reinigungs- und Körperpflegemitteln sowie von Duftstoffen	a b	46 –4,2	17 063 +1,3	1 951 –5,9	96 682 +16,5	511 644 +12,5	189 966 –3,6
20.5	Herstellung von sonstigen chemischen Erzeugnissen	a b	71 –	12 778 –	1 761 +0,8	60 461 –7,7	490 747 +10,1	286 391 +14,6
21	Herstellung von pharmazeutischen Erzeugnissen	a b	41 –2,4	14 642 +0,6	1 829 –1,0	73 252 –1,9	573 456 –3,6	422 331 –5,9
22	Herstellung von Gummi- und Kunststoffwaren	a b	419 +1,7	68 661 –0,3	8 562 –4,7	253 774 +2,3	1 291 937 +3,9	527 643 +4,6
22.1	Herstellung von Gummiwaren	a b	37 –	7 668 –15,5	960 –15,3	29 380 –13,6	135 893 –18,0	63 048 –20,2
22.2	Herstellung von Kunststoffwaren	a b	382 +1,9	60 993 +2,0	7 602 –3,1	224 394 +4,8	1 156 044 +7,3	464 594 +9,2
23	Herstellung von Glas und Glaswaren, Keramik, Verarbeitung von Steinen und Erden	a b	172 –	25 783 –0,1	3 157 –3,9	102 063 –1,1	564 703 +4,8	195 661 +10,6
23.1	Herstellung von Glas und Glaswaren	a b	51 +4,1	9 578 +1,1	1 179 –3,7	36 112 –1,9	165 309 +7,4	75 149 +7,1
23.5	Herstellung von Zement, Kalk und gebranntem Gips	a b	16 –	2 470 +0,1	286 –5,9	11 090 +3,3
23.6	Herstellung von Erzeugnissen aus Beton, Zement und Gips	a b	52 +2,0	5 581 +3,1	722 –1,3	21 670 +0,2	106 258 –20,1	9 440 –16,9
23.9	Herstellung von Schleifkörpern und Schleifmitteln auf Unterlage sowie sonstigen Erzeugnissen aus nichtmetallischen Mineralien a. n. g.	a b	21 –4,5	3 971 .	436 .	17 920 .	90 377 +5,8	42 075 +10,4
24	Metallerzeugung und -bearbeitung	a b	299 +2,7	94 755 +1,0	10 018 –4,2	447 638 +7,4	3 956 438 +22,4	1 584 498 +28,4
24.2	Herstellung von Stahlrohren, Rohrform-, Rohrverschluss- und Rohrverbindungsstücken aus Stahl	a b	45 +4,7	12 997 –0,3	1 364 –2,2	55 815 +5,1	363 825 +24,8	213 976 +30,8
24.3	Sonstige erste Bearbeitung von Eisen und Stahl	a b	81 +6,6	12 553 +7,4	1 419 –0,9	58 004 +12,1	614 476 +27,7	266 440 +33,7
24.4	Erzeugung und erste Bearbeitung von NE-Metallen	a b	61 +1,7	18 579 +2,7	2 051 –2,6	92 627 +5,7	988 679 +12,6	402 811 +12,3
24.5	Gießereien	a b	80 –1,2	19 149 +0,8	2 023 –4,3	83 075 +6,4	353 483 +16,0	146 427 +21,1
25	Herstellung von Metallerzeugnissen	a b	896 –0,1	133 106 –0,1	15 199 –6,1	548 921 +2,1	2 483 808 +6,5	942 448 +6,8
25.1	Stahl- und Leichtmetallbau	a b	149 –3,2	19 834 –2,5	2 415 –8,8	79 435 +1,7	396 152 +1,1	79 357 –9,2
25.5	Herstellung von Schmiede-, Press-, Zieh- und Stanzteilen, gewalzten Ringen und pulvermetallurgischen Erzeugnissen	a b	149 –0,7	27 989 –3,1	3 048 –5,5	119 394 +1,2	587 389 +15,4	220 088 +11,5
25.6	Oberflächenveredlung und Wärmebehandlung; Mechanik a. n. g.	a b	204 +0,5	20 155 +0,9	2 411 –4,5	73 618 +6,7	265 200 +5,8	55 968 +12,4
25.7	Herstellung von Schneidwaren, Werkzeugen, Schlössern und Beschlägen aus unedlen Metallen	a b	174 –0,6	32 651 +0,1	3 494 –9,4	142 535 +0,6	595 089 –1,5	297 881 –3,0
25.9	Herstellung von sonstigen Metallwaren	a b	188 +4,4	28 896 +5,1	3 373 –1,5	118 443 +4,3	575 621 +13,1	254 363 +23,2

**Noch: 4. Betriebe, Beschäftigte, geleistete Arbeitsstunden, Entgelte und Umsatz
in Nordrhein-Westfalen nach Wirtschaftszweigen**

Systematik-Nr.	Wirtschaftszweig a = Juli 2022 b = Veränderung gegenüber gleichem Vorjahreszeitraum in %		Betriebe	Beschäftigte	Geleistete Arbeits- stunden	Entgelte	Gesamtumsatz	
							insgesamt	darunter Auslands- umsatz
	Anzahl				1 000	1 000 EUR		
26	Herstellung von Datenverarbeitungsgeräten, elektronischen und optischen Erzeugnissen	a	172	37 758	4 686	184 685	908 088	565 773
		b	+3,0	+6,5	+1,2	+7,0	+14,9	+20,2
26.3	Herstellung von Geräten und Einrichtungen der Telekommunikationstechnik	a	19	4 220	513	20 822	110 084	48 550
		b	+11,8	+12,3	.	+15,8	+61,2	+80,5
26.5	Herstellung von Mess-, Kontroll-, Navigations- u. ä. Instrumenten und Vorrichtungen; Herstellung von Uhren	a	89	15 852	2 034	77 319	238 050	140 727
		b	+1,1	+10,5	+5,6	+12,8	+1,4	+3,9
27	Herstellung von elektrischen Ausrüstungen	a	283	80 951	9 092	392 080	1 874 036	979 010
		b	-2,1	+2,5	-3,5	+3,8	+7,2	+8,4
27.1	Herstellung von Elektromotoren, Generatoren, Transformatoren, Elektrizitätsverteilungs- und -schalteinrichtungen	a	105	22 439	2 696	103 485	516 909	265 887
		b	-4,5	+3,4	-4,1	+3,8	+14,7	+19,5
27.3	Herstellung von Kabeln und elektrischem Installations- material	a	61	26 342	2 948	124 919	649 591	341 652
		b	-	+3,6	-2,0	+3,2	+10,4	+9,5
27.4	Herstellung von elektrischen Lampen und Leuchten	a	39	6 521	.	.	147 692	58 453
		b	-2,5	-2,5	.	.	-1,8	-11,1
27.5	Herstellung von Haushaltsgeräten	a	17	.	1 517	85 595	370 639	223 146
		b	-	.	-1,5	+7,2	.	.
28	Maschinenbau	a	808	173 837	20 027	867 771	3 702 496	2 369 336
		b	+0,2	+1,0	-5,2	+3,4	+4,5	+7,9
28.1	Herstellung von nicht wirtschaftszweigspezifischen Maschinen	a	201	57 741	6 431	300 798	1 266 266	703 820
		b	-0,5	+0,8	-6,6	+4,5	-0,8	-1,8
28.4	Herstellung von Werkzeugmaschinen	a	74	13 898	1 629	64 955	234 415	168 116
		b	-	+2,6	-1,0	-	-2,6	+1,0
28.9	Herstellung von Maschinen für sonstige bestimmte Wirtschaftszweige	a	255	45 187	5 374	223 726	897 619	663 545
		b	+0,8	-0,9	-5,0	+0,4	+5,0	+11,1
29	Herstellung von Kraftwagen und Kraftwagenteilen	a	162	71 721	7 973	361 273	2 491 061	1 570 970
		b	-1,2	-0,5	+5,2	+2,9	+13,9	+13,2
29.1	Herstellung von Kraftwagen und Kraftwagenmotoren	a	7	23 430	.	125 600	1 561 337	1 049 472
		b	+16,7	+6,9	.	+5,2	+25,6	+19,5
29.2	Herstellung von Karosserien, Aufbauten und Anhängern	a	39	10 558	.	44 482	335 162	207 470
		b	-	+3,9	.	+0,1	+8,2	+11,1
29.3	Herstellung von Teilen und Zubehör für Kraftwagen	a	116	37 733	4 244	191 192	594 562	314 027
		b	-2,5	-5,7	-9,4	+2,1	-6,1	-2,8
30	Sonstiger Fahrzeugbau	a	34	8 644	1 016	44 497	310 319	75 189
		b	+9,7	+2,9	-4,0	+8,8	+6,7	-19,1
30.2	Schienenfahrzeugbau	a	13
		b	-
31	Herstellung von Möbeln	a	151	27 213	2 713	96 909	493 117	180 656
		b	-0,7	+1,4	-11,1	+3,3	-6,1	-9,2
32	Herstellung von sonstigen Waren	a	82	11 875	1 364	45 664	192 473	60 127
		b	+2,5	+6,0	-3,7	+8,6	+7,4	+15,1
32.4	Herstellung von Spielwaren	a	5	1 477	171	4 054	.	.
		b	-	-2,1	-23,2	+5,2	.	.
32.5	Herstellung von medizinischen und zahnmedizinischen Apparaten und Materialien	a	53	.	.	.	112 265	.
		b	-	.	.	.	+1,8	.
33	Reparatur und Installation von Maschinen und Ausrüstungen	a	219	33 599	3 920	159 869	607 915	156 576
		b	-4,4	-7,0	-10,2	-3,1	+40,5	+110,0
33.1	Reparatur von Metallerzeugnissen, Maschinen und Ausrüstungen	a	126	21 588	2 475	105 168	420 477	132 800
		b	-5,3	-4,8	-7,5	-0,1	+64,2	+204,4
33.2	Installation von Maschinen und Ausrüstungen a. n. g.	a	93	12 011	1 445	54 701	187 437	23 776
		b	-3,1	-10,7	-14,6	-8,3	+6,1	-23,1
	Insgesamt	a	4 981	1 062 571	122 853	4 770 927	30 445 662	14 108 919
		b	-0,2	+0,5	-4,5	+3,2	+14,4	+14,9

5. Umsatz in Nordrhein-Westfalen nach Wirtschaftszweigen

Systematik-Nr.	Wirtschaftszweig a = Juli 2022 b = Veränderung gegenüber gleichem Vorjahreszeitraum in %		Gesamtumsatz	Auslandsumsatz		Anteil Auslandsumsatz am Gesamtumsatz (Exportquote)
				insgesamt	darunter Eurozone	
				1 000 EUR		%
B	Bergbau und Gewinnung von Steinen und Erden	a
		b	.	.	.	x
05	Kohlenbergbau	a
		b	.	.	.	x
06	Gewinnung von Erdöl und Erdgas	a	—	—	—	—
		b	—	—	—	—
07	Erzbergbau	a
		b	.	.	.	x
08	Gewinnung von Steinen und Erden, sonstiger Bergbau	a	43 358	8 082	5 498	18,6
		b	.	.	.	x
09	Erbringung von Dienstleistungen für den Bergbau und für die Gewinnung von Steinen und Erden	a	—	—	—	—
		b	—	—	—	—
C	Verarbeitendes Gewerbe	a
		b	.	.	.	x
10	Herstellung von Nahrungs- und Futtermitteln	a	2 871 888	682 876	496 345	23,8
		b	+20,0	+16,0	+18,2	x
10.1	Schlachten und Fleischverarbeitung	a	968 600	156 700	128 388	16,2
		b	+33,2	+8,6	+17,0	x
10.3	Obst- und Gemüseverarbeitung	a	278 270	62 426	49 197	22,4
		b	.	.	.	x
10.5	Milchverarbeitung	a	246 369	78 085	57 287	31,7
		b	+26,1	+21,9	+21,4	x
10.6	Mahl- und Schälmaschinen, Herstellung von Stärke und Stärkeerzeugnissen	a	141 427	47 012	32 521	33,2
		b	+41,2	+29,4	+48,7	x
10.7	Herstellung von Back- und Teigwaren	a	389 961	35 508	24 264	9,1
		b	+11,2	+23,0	+20,3	x
10.8	Herstellung von sonstigen Nahrungsmitteln	a	599 646	223 787	151 791	37,3
		b	+8,6	+18,1	+22,7	x
11	Getränkeherstellung	a	358 607	26 699	13 284	7,4
		b	+6,0	–1,3	–12,7	x
12	Tabakverarbeitung	a	23 891	8 714	.	36,5
		b	.	.	.	x
13	Herstellung von Textilien	a	261 375	139 421	73 118	53,3
		b	–1,7	+1,5	+9,3	x
13.2	Weberei	a	57 469	.	.	.
		b	–2,9	.	.	x
13.3	Veredlung von Textilien und Bekleidung	a	19 474	8 267	5 623	42,5
		b	+0,3	–9,0	—	x
13.9	Herstellung von sonstigen Textilwaren	a	180 117	94 723	45 921	52,6
		b	.	.	.	x
14	Herstellung von Bekleidung	a	87 445	37 746	26 440	43,2
		b	.	.	.	x
15	Herstellung von Leder, Lederwaren und Schuhen	a
		b	.	.	.	x
16	Herstellung von Holz-, Flecht-, Korb- und Korkwaren (ohne Möbel)	a	315 894	91 085	54 702	28,8
		b	–5,8	+2,3	–1,1	x
17	Herstellung von Papier, Pappe und Waren daraus	a	771 684	332 827	228 877	43,1
		b	+15,3	+19,0	+23,0	x
17.1	Herstellung von Holz- und Zellstoff, Papier, Karton und Pappe	a	333 647	187 763	123 109	56,3
		b	+26,0	+31,5	+47,8	x
17.2	Herstellung von Waren aus Papier, Karton und Pappe	a	438 036	145 064	105 768	33,1
		b	+8,3	+6,0	+3,0	x
18	Herstellung von Druckerzeugnissen; Vervielfältigung von bespielten Ton-, Bild- und Datenträgern	a	235 944	46 919	16 689	19,9
		b	+24,0	+71,3	–11,1	x

Noch: 5. Umsatz in Nordrhein-Westfalen nach Wirtschaftszweigen

Systematik-Nr.	Wirtschaftszweig a = Juli 2022 b = Veränderung gegenüber gleichem Vorjahreszeitraum in %	Gesamtumsatz	Auslandsumsatz		Anteil Auslandsumsatz am Gesamtumsatz (Exportquote)	
			insgesamt	darunter Eurozone		
			1 000 EUR			
19	Kokerei und Mineralölverarbeitung	a b x	
20	Herstellung von chemischen Erzeugnissen	a b	4 993 185 +28,6	2 861 444 +24,7	1 331 030 +17,3	57,3 x
20.1	Herstellung von chemischen Grundstoffen, Düngemitteln und Stickstoffverbindungen, Kunststoffen in Primärformen und synthetischem Kautschuk in Primärformen	a b	3 495 110 +37,9	2 038 433 +30,6	984 373 +24,6	58,3 x
20.3	Herstellung von Anstrichmitteln, Druckfarben und Kitt	a b	288 788 +3,5	149 523 +5,8	92 447 +11,2	51,8 x
20.4	Herstellung von Seifen, Wasch-, Reinigungs- und Kör- perpflegemitteln sowie von Duftstoffen	a b	511 644 +12,5	189 966 -3,6	111 124 -9,2	37,1 x
20.5	Herstellung von sonstigen chemischen Erzeugnissen	a b	490 747 +10,1	286 391 +14,6	125 798 +8,7	58,4 x
21	Herstellung von pharmazeutischen Erzeugnissen	a b	573 456 -3,6	422 331 -5,9	56 528 -26,4	73,6 x
22	Herstellung von Gummi- und Kunststoffwaren	a b	1 291 937 +3,9	527 643 +4,6	319 795 +7,3	40,8 x
22.1	Herstellung von Gummiwaren	a b	135 893 -18,0	63 048 -20,2	31 844 -16,9	46,4 x
22.2	Herstellung von Kunststoffwaren	a b	1 156 044 +7,3	464 594 +9,2	287 950 +10,9	40,2 x
23	Herstellung von Glas und Glaswaren, Keramik, Verarbeitung von Steinen und Erden	a b	564 703 +4,8	195 661 +10,6	108 858 +11,2	34,6 x
23.1	Herstellung von Glas und Glaswaren	a b	165 309 +7,4	75 149 +7,1	52 711 +11,6	45,5 x
23.5	Herstellung von Zement, Kalk und gebranntem Gips	a b x
23.6	Herstellung von Erzeugnissen aus Beton, Zement und Gips	a b	106 258 -20,1	9 440 -16,9	6 545 -14,4	8,9 x
23.9	Herstellung von Schleifkörpern und Schleifmitteln auf Unterlage sowie sonstigen Erzeugnissen aus nichtmetallischen Mineralien a. n. g.	a b	90 377 +5,8	42 075 +10,4	19 376 +27,8	46,6 x
24	Metallerzeugung und -bearbeitung	a b	3 956 438 +22,4	1 584 498 +28,4	978 084 +39,3	40,0 x
24.2	Herstellung von Stahlrohren, Rohrform-, Rohrver- schluss- und Rohrverbindungsstücken aus Stahl	a b	363 825 +24,8	213 976 +30,8	148 435 +35,6	58,8 x
24.3	Sonstige erste Bearbeitung von Eisen und Stahl	a b	614 476 +27,7	266 440 +33,7	165 638 +38,2	43,4 x
24.4	Erzeugung und erste Bearbeitung von NE-Metallen	a b	988 679 +12,6	402 811 +12,3	243 749 +30,7	40,7 x
24.5	Gießereien	a b	353 483 +16,0	146 427 +21,1	75 247 +14,8	41,4 x
25	Herstellung von Metallerzeugnissen	a b	2 483 808 +6,5	942 448 +6,8	541 649 +9,4	37,9 x
25.1	Stahl- und Leichtmetallbau	a b	396 152 +1,1	79 357 -9,2	55 454 -5,7	20,0 x
25.5	Herstellung von Schmiede-, Press-, Zieh- und Stanzteilen, gewalzten Ringen und pulvermetallur- gischen Erzeugnissen	a b	587 389 +15,4	220 088 +11,5	133 759 +14,2	37,5 x
25.6	Oberflächenveredlung und Wärmebehandlung; Mechanik a. n. g.	a b	265 200 +5,8	55 968 +12,4	36 182 +17,7	21,1 x
25.7	Herstellung von Schneidwaren, Werkzeugen, Schlössern und Beschlägen aus unedlen Metallen	a b	595 089 -1,5	297 881 -3,0	156 445 -3,3	50,1 x
25.9	Herstellung von sonstigen Metallwaren	a b	575 621 +13,1	254 363 +23,2	145 742 +28,2	44,2 x

Noch: 5. Umsatz in Nordrhein-Westfalen nach Wirtschaftszweigen

Systematik-Nr.	Wirtschaftszweig a = Juli 2022 b = Veränderung gegenüber gleichem Vorjahreszeitraum in %		Gesamtumsatz	Auslandsumsatz		Anteil Auslandsumsatz am Gesamtumsatz (Exportquote)
				insgesamt	darunter Eurozone	
				1 000 EUR		%
26	Herstellung von Datenverarbeitungsgeräten, elektronischen und optischen Erzeugnissen	a	908 088	565 773	197 892	62,3
		b	+14,9	+20,2	+19,4	x
26.3	Herstellung von Geräten und Einrichtungen der Telekommunikationstechnik	a	110 084	48 550	36 878	44,1
		b	+61,2	+80,5	+96,2	x
26.5	Herstellung von Mess-, Kontroll-, Navigations- u. ä. Instrumenten und Vorrichtungen; Herstellung von Uhren	a	238 050	140 727	52 267	59,1
		b	+1,4	+3,9	-2,7	x
27	Herstellung von elektrischen Ausrüstungen	a	1 874 036	979 010	441 133	52,2
		b	+7,2	+8,4	+6,9	x
27.1	Herstellung von Elektromotoren, Generatoren, Transformatoren, Elektrizitätsverteilungs- und -schalteinrichtungen	a	516 909	265 887	111 824	51,4
		b	+14,7	+19,5	+11,5	x
27.3	Herstellung von Kabeln und elektrischem Installations- material	a	649 591	341 652	160 564	52,6
		b	+10,4	+9,5	+10,2	x
27.4	Herstellung von elektrischen Lampen und Leuchten	a	147 692	58 453	35 376	39,6
		b	-1,8	-11,1	-11,1	x
27.5	Herstellung von Haushaltsgeräten	a	370 639	223 146	86 676	60,2
		b	.	.	.	x
28	Maschinenbau	a	3 702 496	2 369 336	843 312	64,0
		b	+4,5	+7,9	-0,5	x
28.1	Herstellung von nicht wirtschaftszweigspezifischen Maschinen	a	1 266 266	703 820	293 293	55,6
		b	-0,8	-1,8	-1,7	x
28.4	Herstellung von Werkzeugmaschinen	a	234 415	168 116	51 363	71,7
		b	-2,6	+1,0	-8,7	x
28.9	Herstellung von Maschinen für sonstige bestimmte Wirtschaftszweige	a	897 619	663 545	199 793	73,9
		b	+5,0	+11,1	-6,4	x
29	Herstellung von Kraftwagen und Kraftwagenteilen	a	2 491 061	1 570 970	687 686	63,1
		b	+13,9	+13,2	+10,3	x
29.1	Herstellung von Kraftwagen und Kraftwagenmotoren	a	1 561 337	1 049 472	409 904	67,2
		b	+25,6	+19,5	+14,7	x
29.2	Herstellung von Karosserien, Aufbauten und Anhängern	a	335 162	207 470	93 912	61,9
		b	+8,2	+11,1	+13,5	x
29.3	Herstellung von Teilen und Zubehör für Kraftwagen	a	594 562	314 027	183 870	52,8
		b	-6,1	-2,8	+0,3	x
30	Sonstiger Fahrzeugbau	a	310 319	75 189	42 574	24,2
		b	+6,7	-19,1	+6,9	x
30.2	Schienenfahrzeugbau	a
		b	.	.	.	x
31	Herstellung von Möbeln	a	493 117	180 656	128 243	36,6
		b	-6,1	-9,2	-7,2	x
32	Herstellung von sonstigen Waren	a	192 473	60 127	33 224	31,2
		b	+7,4	+15,1	+22,6	x
32.4	Herstellung von Spielwaren	a	.	.	6 396	.
		b	.	.	.	x
32.5	Herstellung von medizinischen und zahnmedizinischen Apparaten und Materialien	a	112 265	.	.	.
		b	+1,8	.	.	x
33	Reparatur und Installation von Maschinen und Ausrüstungen	a	607 915	156 576	34 768	25,8
		b	+40,5	+110,0	+4,1	x
33.1	Reparatur von Metallerzeugnissen, Maschinen und Ausrüstungen	a	420 477	132 800	26 304	31,6
		b	+64,2	+204,4	+38,9	x
33.2	Installation von Maschinen und Ausrüstungen a. n. g.	a	187 437	23 776	8 464	12,7
		b	+6,1	-23,1	-41,5	x
	Insgesamt	a	30 445 662	14 108 919	6 897 688	46,3
		b	+14,4	+14,9	+14,3	x

**6. Betriebe, Beschäftigte, geleistete Arbeitsstunden, Entgelte und Umsatz des Verarbeitenden Gewerbes
sowie des Bergbaus und der Gewinnung von Steinen und Erden nach Verwaltungsbezirken
Berichtsmonat Juli 2022**

Verwaltungsbezirk	Betriebe	Beschäftigte	Geleistete Arbeits- stunden	Entgelte	Gesamtumsatz	
					insgesamt	darunter Auslands- umsatz
	Anzahl			1 000	1 000 EUR	
Kreisfreie Städte						
Düsseldorf	74	27 875	2 861	143 120	932 031	461 833
Duisburg	50	28 000	3 077	144 847	1 122 329	333 726
Essen	60	10 926	1 276	51 044	312 412	147 608
Krefeld	57	16 889	1 913	91 518	874 541	467 174
Mönchengladbach	62	11 808	1 373	52 804	261 669	135 283
Mülheim a. d. Ruhr	35	8 567	938	45 931	135 864	70 336
Oberhausen	31	5 892	675	28 621	157 197	72 059
Remscheid	69	12 862	1 564	59 821	325 997	178 772
Solingen	61	9 646	1 154	37 860	167 945	82 463
Wuppertal	87	20 713	2 416	117 015	323 954	197 431
Kreise						
Kleve	81	11 520	1 412	44 521	370 641	203 501
Mettmann	181	33 043	4 003	155 126	907 462	501 356
Rhein-Kreis Neuss	77	22 440	2 634	122 604	970 243	557 230
Viersen	90	11 363	1 390	42 706	246 525	104 870
Wesel	80	16 028	1 870	72 143	517 323	261 276
Regierungsbezirk Düsseldorf	1 095	247 572	28 557	1 209 680	7 626 132	3 774 919
Kreisfreie Städte						
Bonn	28	5 893	708	28 483	103 359	61 103
Köln	114	42 945	5 536	245 112	2 356 679	1 237 519
Leverkusen	29	14 417	1 624	80 368	740 423	551 884
Kreise						
Städteregion Aachen	126	28 546	3 429	128 638	650 706	332 083
darunter kreisfreie Stadt Aachen	49	14 305	1 654	63 918	325 523	173 302
Düren	84	13 650	1 651	60 191	364 867	188 594
Rhein-Erft-Kreis	68	16 711	2 043	81 814	1 216 635	473 615
Euskirchen	45	7 995	949	32 416	180 883	59 571
Heinsberg	68	10 863	1 285	43 378	288 406	83 398
Oberbergischer Kreis	149	30 212	3 656	129 934	645 970	298 295
Rheinisch-Bergischer Kreis	57	11 311	1 388	52 930	215 503	127 041
Rhein-Sieg-Kreis	131	20 819	2 380	85 886	494 626	224 048
Regierungsbezirk Köln	899	203 362	24 648	969 152	7 258 056	3 637 152
Kreisfreie Städte						
Bottrop	18	3 294	433	14 597	59 514	26 490
Gelsenkirchen	36	6 884	841	40 444	362 026	79 150
Münster	37	8 533	988	36 822	183 531	94 475

Noch: **6. Betriebe, Beschäftigte, geleistete Arbeitsstunden, Entgelte und Umsatz des Verarbeitenden Gewerbes sowie des Bergbaus und der Gewinnung von Steinen und Erden nach Verwaltungsbezirken**
Berichtsmonat Juli 2022

Verwaltungsbezirk	Betriebe	Beschäftigte	Geleistete Arbeits- stunden	Entgelte	Gesamtumsatz	
					insgesamt	darunter Auslands- umsatz
	Anzahl	1 000	1 000 EUR			
Kreise						
Borken	215	35 699	4 150	135 302	714 406	287 050
Coesfeld	75	12 068	1 507	46 564	407 529	118 552
Recklinghausen	98	21 517	2 583	90 381	869 999	441 976
Steinfurt	173	33 495	3 814	130 303	795 302	358 998
Warendorf	108	28 937	3 140	130 774	659 150	321 731
Regierungsbezirk Münster	760	150 427	17 456	625 188	4 051 456	1 728 421
Kreisfreie Stadt						
Bielefeld	84	19 037	2 052	82 150	323 652	118 640
Kreise						
Gütersloh	213	64 048	7 263	251 905	1 762 577	785 800
Herford	142	26 190	2 899	98 462	572 623	227 280
Höxter	58	8 512	923	29 278	146 093	47 857
Lippe	115	27 575	2 936	122 414	669 754	358 236
Minden-Lübbecke	147	29 933	3 394	118 382	656 877	270 678
Paderborn	117	24 218	2 674	97 169	490 288	191 238
Regierungsbezirk Detmold	876	199 513	22 140	799 761	4 621 865	1 999 729
Kreisfreie Städte						
Bochum	70	12 590	1 492	57 144	340 731	136 172
Dortmund	81	17 885	2 096	89 435	572 110	264 594
Hagen	65	11 101	1 198	56 489	458 562	166 971
Hamm	42	7 866	959	31 642	242 391	92 308
Herne	21	4 240	474	19 289	97 460	58 341
Kreise						
Ennepe-Ruhr-Kreis	142	24 157	2 786	109 426	559 266	262 460
Hochsauerlandkreis	138	27 647	3 125	109 615	566 169	212 578
Märkischer Kreis	305	55 452	6 303	245 695	1 308 537	567 859
Olpe	123	22 783	2 575	100 019	563 094	195 097
Siegen-Wittgenstein	144	29 866	3 479	133 246	833 462	411 206
Soest	114	27 348	3 195	126 518	754 355	370 056
Unna	106	20 762	2 371	88 627	592 018	231 056
Regierungsbezirk Arnsberg	1 351	261 697	30 052	1 167 146	6 888 153	2 968 698
Land Nordrhein-Westfalen	4 981	1 062 571	122 853	4 770 927	30 445 662	14 108 919

7. Betriebe, Beschäftigte und Umsatz in Nordrhein-Westfalen nach fachlichen Betriebsteilen

Systematik-Nr.	Wirtschaftszweig a = Juli 2022 b = Veränderung gegenüber gleichem Vorjahreszeitraum in %		Betriebs- teile	Beschäftigte	Umsatz		
					insgesamt	darunter Auslandsumsatz	
	Anzahl				1 000 EUR		%
B	Bergbau und Gewinnung von Steinen und Erden	a	41	5 730	54 200	11 493	21,2
		b	-6,8	-16,5	-4,2	+0,8	x
05	Kohlenbergbau	a	7	3 023	.	.	.
		b	-	-29,3	.	.	x
06	Gewinnung von Erdöl und Erdgas	a	-	-	-	-	-
		b	-	-	-	-	-
07	Erzbergbau	a	1
		b	-	.	.	.	x
08	Gewinnung von Steinen und Erden, sonstiger Bergbau	a	33	.	31 792	.	.
		b	-8,3	.	+3,2	.	x
09	Erbringung von Dienstleistungen für den Bergbau und für die Gewinnung von Steinen und Erden	a	-	-	-	-	-
		b	-	-	-	-	-
C	Verarbeitendes Gewerbe	a	7 326	1 018 466	26 142 594	11 823 320	45,2
		b	+0,2	+0,5	+14,4	+15,3	x
10	Herstellung von Nahrungs- und Futtermitteln	a	596	88 735	2 641 422	620 026	23,5
		b	+1,7	-0,6	+20,5	+17,4	x
10.1	Schlachten und Fleischverarbeitung	a	132	26 886	943 302	154 754	16,4
		b	+6,5	-1,0	+34,1	+13,0	x
10.3	Obst- und Gemüseverarbeitung	a	48	5 829	238 650	51 824	21,7
		b	+6,7	+3,6	+5,6	+14,7	x
10.5	Milchverarbeitung	a	25	3 107	186 435	45 865	24,6
		b	+4,2	-3,8	+14,4	+8,7	x
10.6	Mahl- und Schäl­müh­len, Her­stellung von Stärke und Stärkeerzeugnissen	a	23	2 169	127 173	38 179	30,0
		b	-	+1,9	+41,3	+26,3	x
10.7	Herstellung von Back- und Teigwaren	a	183	22 641	331 125	32 027	9,7
		b	-1,6	-5,6	+11,4	+25,9	x
10.8	Herstellung von sonstigen Nahrungsmitteln	a	134	24 401	581 729	218 035	37,5
		b	-	+3,8	+10,3	+18,9	x
11	Getränkeherstellung	a	78	8 190	361 080	35 234	9,8
		b	-	+0,2	+5,8	-0,5	x
12	Tabakverarbeitung	a	3	631	23 446	8 714	37,2
		b	-	+1,6	+5,5	+18,8	x
13	Herstellung von Textilien	a	139	13 938	236 959	124 161	52,4
		b	-3,5	-0,5	-0,8	+1,5	x
13.2	Weberei	a	24	2 685	44 651	27 904	62,5
		b	-4,0	-8,0	-4,1	-0,3	x
13.3	Veredlung von Textilien und Bekleidung	a	17	1 612	21 291	9 756	45,8
		b	-	+2,5	-2,5	-5,6	x
13.9	Herstellung von sonstigen Textilwaren	a	92	9 395	165 973	82 912	50,0
		b	-3,2	+1,9	-	+2,2	x
14	Herstellung von Bekleidung	a	26	4 575	84 292	37 945	45,0
		b	-3,7	+15,2	+17,9	+43,7	x
15	Herstellung von Leder, Lederwaren und Schuhen	a	14	1 765	48 294	17 957	37,2
		b	-	-2,8	+7,4	+11,6	x
16	Herstellung von Holz-, Flecht-, Korb- und Korkwaren (ohne Möbel)	a	105	12 753	294 700	84 897	28,8
		b	+2,9	+1,5	-6,2	+0,9	x
17	Herstellung von Papier, Pappe und Waren daraus	a	158	24 096	732 134	312 319	42,7
		b	-1,9	-1,1	+14,7	+18,4	x
17.1	Herstellung von Holz- und Zellstoff, Papier, Karton und Pappe	a	44	6 433	322 336	185 512	57,6
		b	+7,3	+3,2	+27,0	+31,3	x
17.2	Herstellung von Waren aus Papier, Karton und Pappe	a	114	17 663	409 798	126 807	30,9
		b	-5,0	-2,6	+6,6	+3,5	x
18	Herstellung von Druckerzeugnissen; Vervielfältigung von bespielten Ton-, Bild- und Datenträgern	a	127	13 725	218 742	29 418	13,4
		b	-8,0	-2,3	+13,1	+6,4	x

Noch: 7. Betriebe, Beschäftigte und Umsatz in Nordrhein-Westfalen nach fachlichen Betriebsteilen

Systematik-Nr.	Wirtschaftszweig a = Juli 2022 b = Veränderung gegenüber gleichem Vorjahreszeitraum in %		Betriebs- teile	Beschäftigte	Umsatz		
					insgesamt	darunter Auslandsumsatz	
			Anzahl		1 000 EUR		%
19	Kokerei und Mineralölverarbeitung	a b	28 +3,7	5 576 +1,8	919 649 +44,4	167 868 +40,6	18,3 x
20	Herstellung von chemischen Erzeugnissen	a b	572 +1,1	91 620 +1,2	4 262 325 +23,3	2 413 715 +19,3	56,6 x
20.1	Herstellung von chemischen Grundstoffen, Düngemitteln und Stickstoffverbindungen, Kunststoffen in Primärformen und synthetischem Kautschuk in Primärformen	a b	268 +1,1	51 926 +1,3	3 114 059 +30,4	1 815 561 +26,6	58,3 x
20.3	Herstellung von Anstrichmitteln, Druckfarben und Kitt	a b	57 -1,7	8 362 +1,2	238 703 +2,2	115 258 +3,7	48,3 x
20.4	Herstellung von Seifen, Wasch-, Reinigungs- und Körper- pflegemitteln sowie von Duftstoffen	a b	91 -	12 599 +3,2	344 062 +10,0	141 327 -5,7	41,1 x
20.5	Herstellung von sonstigen chemischen Erzeugnissen	a b	136 +3,8	15 907 +1,8	524 953 +12,9	309 355 +10,2	58,9 x
21	Herstellung von pharmazeutischen Erzeugnissen	a b	59 -4,8	13 531 +2,6	581 887 +10,8	451 586 +9,5	77,6 x
22	Herstellung von Gummi- und Kunststoffwaren	a b	570 +2,5	64 710 -	1 137 554 +4,5	476 446 +5,0	41,9 x
22.1	Herstellung von Gummiwaren	a b	52 -	7 178 -17,4	115 414 -16,5	52 996 -20,1	45,9 x
22.2	Herstellung von Kunststoffwaren	a b	518 +2,8	57 532 +2,7	1 022 139 +7,6	423 450 +9,2	41,4 x
23	Herstellung von Glas und Glaswaren, Keramik, Verarbeitung von Steinen und Erden	a b	208 +1,0	24 281 +0,2	487 464 +2,2	164 536 +7,9	33,8 x
23.1	Herstellung von Glas und Glaswaren	a b	60 +5,3	9 681 +1,9	158 420 +6,7	73 940 +7,5	46,7 x
23.5	Herstellung von Zement, Kalk und gebranntem Gips	a b	21 -	2 018 +0,8	89 065 +18,9	16 877 +10,8	18,9 x
23.6	Herstellung von Erzeugnissen aus Beton, Zement und Gips	a b	61 +1,7	5 564 +3,5	98 046 -21,9	9 830 -14,1	10,0 x
23.9	Herstellung von Schleifkörpern und Schleifmitteln auf Unterlage sowie sonstigen Erzeugnissen aus nichtmetallischen Mineralien a. n. g.	a b	32 +6,7	3 069 -6,6	67 866 +8,6	29 881 +17,0	44,0 x
24	Metallerzeugung und -bearbeitung	a b	410 +2,8	92 910 +1,0	3 602 813 +23,3	1 462 856 +31,3	40,6 x
24.2	Herstellung von Stahlrohren, Rohrform-, Rohrver- schluss- und Rohrverbindungsstücken aus Stahl	a b	51 +2,0	12 714 -1,8	316 374 +26,8	182 343 +37,9	57,6 x
24.3	Sonstige erste Bearbeitung von Eisen und Stahl	a b	105 +4,0	12 025 +4,3	582 878 +26,3	250 644 +30,9	43,0 x
24.4	Erzeugung und erste Bearbeitung von NE-Metallen	a b	95 +4,4	19 187 +3,9	951 108 +16,2	394 050 +19,3	41,4 x
24.5	Gießereien	a b	113 -	18 583 +1,0	293 833 +19,0	121 524 +25,7	41,4 x
25	Herstellung von Metallerzeugnissen	a b	1 235 -1,2	131 814 -1,0	2 261 708 +5,5	848 645 +5,0	37,5 x
25.1	Stahl- und Leichtmetallbau	a b	204 -4,2	18 644 -3,7	356 006 +1,4	75 393 -10,5	21,2 x
25.5	Herstellung von Schmiede-, Press-, Zieh- und Stanzteilen, gewalzten Ringen und pulvermetallur- gischen Erzeugnissen	a b	186 -1,6	27 379 -1,0	529 981 +16,1	199 949 +18,5	37,7 x
25.6	Oberflächenveredlung und Wärmebehandlung; Mechanik a. n. g.	a b	261 -0,8	21 413 -0,4	277 524 +4,6	62 002 +9,5	22,3 x
25.7	Herstellung von Schneidwaren, Werkzeugen, Schlössern und Beschlägen aus unedlen Metallen	a b	261 -1,1	32 689 -1,6	520 310 -2,3	260 612 -3,2	50,1 x
25.9	Herstellung von sonstigen Metallwaren	a b	275 +1,9	28 176 +1,1	524 384 +7,5	223 462 +10,4	42,6 x

Noch: 7. Betriebe, Beschäftigte und Umsatz in Nordrhein-Westfalen nach fachlichen Betriebsteilen

Systematik-Nr.	Wirtschaftszweig a = Juli 2022 b = Veränderung gegenüber gleichem Vorjahreszeitraum in %		Betriebs- teile	Beschäftigte	Umsatz		
					insgesamt	darunter Auslandsumsatz	
			Anzahl		1 000 EUR	%	
26	Herstellung von Datenverarbeitungsgeräten, elektronischen und optischen Erzeugnissen	a b	244 +3,4	33 568 +4,2	771 583 +12,8	492 151 +13,6	63,8 x
26.3	Herstellung von Geräten und Einrichtungen der Telekommunikationstechnik	a b	31 +10,7	3 915 +4,0	95 061 +34,4	40 096 +41,0	42,2 x
26.5	Herstellung von Mess-, Kontroll-, Navigations- u. ä. Instru- menten und Vorrichtungen; Herstellung von Uhren	a b	121 -4,0	15 136 +4,2	216 874 +1,3	126 640 -1,0	58,4 x
27	Herstellung von elektrischen Ausrüstungen	a b	401 -2,7	75 960 +1,7	1 338 131 +5,9	669 248 +5,9	50,0 x
27.1	Herstellung von Elektromotoren, Generatoren, Transformatoren, Elektrizitätsverteilungs- und -schalteinrichtungen	a b	141 -5,4	21 232 +6,3	398 449 +10,3	190 417 +15,8	47,8 x
27.3	Herstellung von Kabeln und elektrischem Installations- material	a b	86 -2,3	26 222 +2,2	439 403 +6,3	226 007 +6,4	51,4 x
27.4	Herstellung von elektrischen Lampen und Leuchten	a b	46 -2,1	7 812 -3,6	137 658 -2,1	64 315 -3,7	46,7 x
27.5	Herstellung von Haushaltsgeräten	a b	29 -	11 794 +3,7	179 873 -4,4	98 978 -10,0	55,0 x
28	Maschinenbau	a b	1 132 +0,8	163 484 +1,1	3 292 485 +7,6	2 127 850 +13,0	64,6 x
28.1	Herstellung von nicht wirtschaftszweigspezifischen Maschinen	a b	272 -1,4	53 712 -0,4	1 085 542 -0,6	582 436 -2,0	53,7 x
28.4	Herstellung von Werkzeugmaschinen	a b	100 -1,0	13 237 -0,9	215 243 +1,6	161 147 +9,5	74,9 x
28.9	Herstellung von Maschinen für sonstige bestimmte Wirt- schaftszweige	a b	376 +1,1	44 097 +0,7	908 829 +10,4	702 469 +20,2	77,3 x
29	Herstellung von Kraftwagen und Kraftwagenteilen	a b	205 +1,5	69 205 +1,2	1 382 405 +17,1	852 227 +25,8	61,6 x
29.1	Herstellung von Kraftwagen und Kraftwagenmotoren	a b	10 +11,1	19 978 +0,8	492 283 .	340 357 .	69,1 x
29.2	Herstellung von Karosserien, Aufbauten und Anhängern	a b	43 -	9 666 +4,2	287 398 .	187 179 .	65,1 x
29.3	Herstellung von Teilen und Zubehör für Kraftwagen	a b	152 +1,3	39 561 +0,7	602 725 +2,7	324 691 +7,5	53,9 x
30	Sonstiger Fahrzeugbau	a b	47 +9,3	8 893 +3,1	312 701 +6,5	79 915 -17,9	25,6 x
30.2	Schienenfahrzeugbau	a b	17 +6,3	5 745 -1,9	244 052 -0,5	42 366 -42,8	17,4 x
31	Herstellung von Möbeln	a b	183 -1,6	26 061 -0,7	440 959 -8,2	164 740 -10,5	37,4 x
32	Herstellung von sonstigen Waren	a b	97 +4,3	10 512 +5,6	143 221 +12,0	49 859 +9,4	34,8 x
32.4	Herstellung von Spielwaren	a b	6 -	1 226 -2,2	25 169 +90,8	6 183 +34,5	24,6 x
32.5	Herstellung von medizinischen und zahnmedizinischen Apparaten und Materialien	a b	62 +3,3	7 357 +7,4	95 374 +1,8	34 649 +6,4	36,3 x
33	Reparatur und Installation von Maschinen und Ausrüstungen	a b	689 -1,0	37 933 -2,7	566 641 +23,8	131 005 +27,0	23,1 x
33.1	Reparatur von Metallerzeugnissen, Maschinen und Ausrüstungen	a b	457 -2,6	23 417 -1,0	358 260 +39,7	73 088 +45,2	20,4 x
33.2	Installation von Maschinen und Ausrüstungen a. n. g.	a b	232 +2,2	14 516 -5,1	208 381 +3,6	57 917 +9,6	27,8 x
	Insgesamt	a b	7 367 +0,2	1 024 196 +0,4	26 196 793 +14,3	11 834 813 +15,3	45,2 x

Veröffentlichungen zur Entwicklung und Struktur im Verarbeitenden Gewerbe sowie im Bergbau und bei der Gewinnung von Steinen und Erden

Betriebsergebnisse

– monatlich

Inhalt: Betriebe, Beschäftigte, Arbeitsstunden, Entgelte und Umsätze in Nordrhein-Westfalen nach Wirtschaftszweigen und nach Regierungsbezirken sowie kreisfreien Städten und Kreisen insgesamt; aktuellste Produktions- und Auftragseingangsindizes nach Wirtschaftszweigen in Nordrhein-Westfalen. Betriebe, Beschäftigte und Umsatz in Nordrhein-Westfalen nach fachlichen Betriebsteilen.

Artikelnummer: E133

– jährlich

Inhalt: Betriebe, Beschäftigte, Arbeitsstunden, Entgelte und Umsätze in Nordrhein-Westfalen nach Wirtschaftszweigen und nach Regierungsbezirken sowie kreisfreien Städten und Kreisen. Betriebe, Beschäftigte, Entgelte und Umsatz in Nordrhein-Westfalen nach Wirtschaftszweigen und Größenklassen.

Artikelnummer: E123

Produktion

Inhalt: Zum Absatz bestimmte Produktion, nach Güterabteilungen und Güterklassen.

Artikelnummer: E153

Weitere Auskünfte zu diesen Veröffentlichungen erteilt Ihnen gerne der statistische Auskunftsdienst unter der Telefon-Nr. 0211 9449-2495 oder per E-Mail unter statistik-info@it.nrw.de.