



# Statistische Berichte

---

**Bestell-Nr. H 13 3 9500**  
(Kennziffer H I 1 – j/95)

## Straßenverkehrsunfälle in Nordrhein-Westfalen

1995



# Statistische Berichte

---

**Bestell-Nr. H 13 3 9500**  
(Kennziffer H 1 1 – j/95)

## Straßenverkehrsunfälle in Nordrhein-Westfalen

1995

**Landesamt für Datenverarbeitung und Statistik Nordrhein-Westfalen**  
**Mauerstraße 51, 40476 Düsseldorf – Postfach 10 11 05, 40002 Düsseldorf – Telefon (02 11) 94 49-01**

Erschienen im Juli 1996

Preis dieser Ausgabe 23,00 DM  
Nachdruck, auch im Auszug, nur mit Quellenangabe gestattet

# Inhalt

	Seite
<b>Erläuterungen</b> . . . . .	7
 <b>Schaubilder</b>	
Unfälle mit Personenschaden 1995 nach Alter und Geschlecht des Hauptverursachers . . . . .	8
Verunglückte bei Straßenverkehrsunfällen 1995 nach Alter und Geschlecht . . . . .	8
Straßenverkehrsunfälle und Verunglückte 1995 nach Straßenarten . . . . .	9
Verunglückte bei Straßenverkehrsunfällen 1995 nach Straßenarten . . . . .	9
Straßenverkehrsunfälle 1981 – 1995 . . . . .	10
Verunglückte 1981 – 1995 . . . . .	10
Anzahl der bei Straßenverkehrsunfällen getöteten Personen von 1991 – 1995 nach Regierungsbezirken . . . . .	11
Anzahl der bei Straßenverkehrsunfällen schwerverletzten Personen von 1991 – 1995 nach Regierungsbezirken . . . . .	11
Anzahl der bei Straßenverkehrsunfällen leichtverletzten Personen von 1991 – 1995 nach Regierungsbezirken . . . . .	12
 <b>Tabellenteil</b>	
1. Straßenverkehrsunfälle und Verunglückte 1950 – 1995 . . . . .	13
2. An Straßenverkehrsunfällen mit Personenschaden beteiligte und verunglückte Verkehrsteilnehmerinnen und Verkehrsteilnehmer 1958 – 1995 . . . . .	14
3. Straßenverkehrsunfälle mit Personenschaden und Verunglückte 1987 – 1995 nach Straßenarten . . . . .	15
4. Straßenverkehrsunfälle und Unfallfolgen 1995 nach Ortslage	
4.1 Nach Monaten	
4.1.1 Grundzahlen . . . . .	16
4.1.2 Nach Tagesdatum auf allen Straßen . . . . .	17
4.1.3 Nach Tagesdatum auf den Autobahnen . . . . .	29
4.2 Nach Unfalltypen und Straßenkategorien . . . . .	33
4.3 Nach Unfallarten und Straßenkategorien . . . . .	39
4.4 Nach Art der Verkehrsbeteiligung . . . . .	45
4.5 Nach Uhrzeit und Wochentagen	
4.5.1 Unfälle mit Personenschaden . . . . .	46
4.5.2 Getötete und Verletzte zusammen . . . . .	48
4.6 Nach Lichtverhältnissen und Straßenzustand . . . . .	50
4.7 Nach Charakteristik und Besonderheit der Unfallstelle . . . . .	51
4.8 Nach Uhrzeit und Monaten	
4.8.1 Unfälle mit Personenschaden und/oder schwerwiegende Unfälle mit Sachschaden . . . . .	52
4.8.2 Unfälle mit Personenschaden . . . . .	54
4.9 Nebelunfälle nach Anzahl der Beteiligten und Art der Verkehrsbeteiligung . . . . .	56
4.10 Nach zulässigen Höchstgeschwindigkeiten . . . . .	57
4.11 Nach Geschwindigkeitsbegrenzungen in Baustellenbereichen und freien Strecken auf Autobahnen . . . . .	58



5.	Beteiligte an Straßenverkehrsunfällen 1995	
5.1	Alleinunfälle und Unfälle mit zwei Beteiligten nach Ortslage	
5.1.1	Nach Unfallverursacherinnen und -verursachern sowie Unfallgegnerinnen und -gegnern . . . . .	61
5.1.2	Nach Unfallverursacherinnen und -verursachern sowie Unfallgegnerinnen und -gegnern und Unfallfolgen . . . . .	63
5.2	Nach Ortslage und Unfallflucht . . . . .	72
5.3	Nach Monaten . . . . .	75
5.4	Bei Unfällen mit Personenschaden nach Altersgruppen und Geschlecht . . . . .	77
5.5	Hauptverursacherinnen und -verursacher	
5.5.1	Bei Unfällen mit Personenschaden nach Altersgruppen und Geschlecht sowie nach Art der Verkehrsbeteiligung . . . . .	78
5.5.2	Alle Hauptverursacher nach Altersgruppen, Geschlecht und Unfallfolgen . . . . .	79
5.5.3	Pkw-Fahrer nach Altersgruppen, Geschlecht und Unfallfolgen . . . . .	80
5.5.4	Nach Ortslage, Art der Verkehrsbeteiligung und Unfallfolgen . . . . .	81
5.6	Nach ihrer Nationalität . . . . .	84
5.7	Alkoholisierte Beteiligte nach Altersgruppen und Ortslage . . . . .	85
5.8	Alkoholisierte Beteiligte nach Blutalkoholwerten, Altersgruppen und Geschlecht	
5.8.1	Bei Unfällen mit Personenschaden . . . . .	86
5.8.2	Bei schwerwiegenden Unfällen mit Sachschäden (i. e. S.) . . . . .	87
5.9	Beteiligte nach Dauer der Fahrerlaubnis, Altersgruppen und Geschlecht	
5.9.1	Kraftfahrzeugführerinnen und -führer insgesamt . . . . .	88
5.9.2	Führerinnen und Führer von Personenkraftwagen . . . . .	90
5.10	Hauptverursacher nach Dauer der Fahrerlaubnis, Altersgruppen und Geschlecht	
5.10.1	Kraftfahrzeugführerinnen und -führer insgesamt . . . . .	92
5.10.2	Führerinnen und Führer von Personenkraftwagen . . . . .	94
5.11	Personenkraftwagen nach Hubraum und Leistung, zulässiger Höchstgeschwindigkeit sowie Alter des Fahrzeugs	
5.11.1	Hauptverursacherinnen und -verursacher nach Unfallfolgen . . . . .	96
5.11.2	Beteiligte Fahrzeugführerinnen und -führer nach Altersgruppen . . . . .	97
5.11.3	Hauptverursacherinnen und -verursacher nach Altersgruppen . . . . .	99
5.12	Personenkraftwagen nach Leistung und Alter des Fahrzeugs	
5.12.1	Beteiligte Fahrzeugführer nach Altersgruppen und Geschlecht . . . . .	101
5.12.2	Hauptverursacher nach Altersgruppen und Geschlecht . . . . .	103
5.13	Personenkraftwagen nach Leistung und Alter des Fahrzeugs sowie beteiligte Fahrzeugführerinnen und -führer nach Dauer der Fahrerlaubnis . . . . .	105
5.14	Motorräder nach Hubraum und Leistung sowie Alter des Fahrzeugs	
5.14.1	Beteiligte Fahrzeugführerinnen und -führer nach Altersgruppen . . . . .	107
5.14.2	Beteiligte Fahrzeugführerinnen und -führer nach Dauer der Fahrerlaubnis . . . . .	109
5.14.3	Nach Hauptverursacherinnen und -verursachern und Unfallfolgen . . . . .	111
5.15	Beteiligte Fahrzeuge nach der Höhe ihres Schadens und Ortslage	
5.15.1	Bei Unfällen mit Personenschaden . . . . .	112
5.15.2	Bei schwerwiegenden Unfällen mit Sachschäden (i. e. S.) . . . . .	113
5.16	Beteiligte Kraftfahrzeugführerinnen und -führer von Gefahrguttransporten nach Art der Verkehrsbeteiligung und deren Ladung nach Gefahrklassen . . . . .	114
5.17	Beteiligte Kraftfahrzeugführerinnen und -führer von Gefahrguttransporten nach Art der Verkehrsbeteiligung und Ursachen der Unfälle . . . . .	115
5.18	Fahrzeugbesetzung und Unfallfolgen nach Art der Verkehrsbeteiligung und Ortslage . . . . .	117
5.19	Nach Führerinnen und Führern von Kraftomnibussen, Personenkraftwagen und Leichtkrafträdern	
5.19.1	Bei Unfällen mit Personenschaden nach Monaten und Ortslage . . . . .	118
5.19.2	Bei Unfällen mit Personenschaden und/oder schwerwiegenden Unfällen mit Sachschaden nach Ortslage und Unfallfolgen . . . . .	119
6.	Verunglückte bei Straßenverkehrsunfällen 1995 nach Art der Verkehrsbeteiligung und Verletzungsschwere	
6.1	Kraftfahrzeugbenutzerinnen und -benutzer nach Altersgruppen und Ortslage	
6.1.1	Fahrzeugführerinnen und -führer . . . . .	120
6.1.2	Mitfahrerinnen und Mitfahrer . . . . .	123
6.2	Verunglückte Benutzerinnen und Benutzer von anderen Fahrzeugen, Fußgängerinnen und Fußgänger und Verunglückte insgesamt nach Altersgruppen und Ortslage . . . . .	126

6.3	Nach Geschlecht, Altersgruppen und Ortslage . . . . .	129
6.4	Kraftfahrzeugführer bzw. Mitfahrer nach Altersgruppen und Geschlecht . . . . .	132
6.5	Nach Monaten und Ortslage . . . . .	135
6.6	Nach Lichtverhältnissen, Straßenzustand und Ortslage . . . . .	138
6.7	Kinder, Jugendliche und Heranwachsende bis 20 Jahre nach Geschlecht . . . . .	140
6.8	Verunglückte Fußgängerinnen und Fußgänger und Radfahrerinnen und Radfahrer im Alter von 6 bis 14 Jahren nach Monaten und Stunden . . . . .	141
6.9	Nach Altersjahren und Geschlecht . . . . .	142
6.10	Führerinnen und Führer sowie Mitfahrerinnen und Mitfahrer von Kraftomnibussen, Personenkraftwagen und Leichtkrafträdern nach Altersgruppen . . . . .	146
7	Ursachen von Straßenverkehrsunfällen 1995	
7.1	Fehlverhalten der Fahrzeugführerinnen und -führer nach Art der Verkehrsbeteiligung und Unfallschwere . . . . .	148
7.2	Fehlverhalten der Fahrzeugführerinnen und -führer nach Altersgruppen bei Unfällen mit Personenschaden	
7.2.1	Alle Fahrzeugführerinnen und -führer . . . . .	157
7.2.2	Fahrerinnen und Fahrer von Personenkraftwagen bzw. Motorrädern . . . . .	158
7.2.3	Nach Geschlecht . . . . .	159
7.2.4	Fahrer von Personenkraftwagen nach Geschlecht . . . . .	160
7.2.5	Nach Art der Verkehrsbeteiligung und Ortslage . . . . .	161
7.3	Fehlverhalten der Fahrzeugführerinnen und -führer bei Unfällen mit schwerem Sachschaden . . . . .	164
7.4	Fehlverhalten der Fahrzeugführerinnen und -führer je 1 000 Beteiligte nach Altersgruppen bei Unfällen mit Personenschaden	
7.4.1	Nach Geschlecht . . . . .	165
7.4.3	Nach Art der Verkehrsbeteiligung und Ortslage . . . . .	166
7.5	Technische Mängel der Fahrzeuge nach der Fahrzeugart . . . . .	169
7.6	Fehlverhalten der Fußgängerinnen und Fußgänger nach Altersklassen . . . . .	170
7.7	Allgemeine Unfallursachen nach Straßenkategorien . . . . .	171
7.8	Straßenverkehrsunfälle und Verunglückte nach Unfallursachen . . . . .	174
7.9	Straßenverkehrsunfälle und Verunglückte nach Ortslage, Unfalltypen, Lichtverhältnissen, Monaten, Wochentagen und Uhrzeit	
7.9.1	Alle Unfälle . . . . .	179
7.9.2	Unfälle mit Alkoholeinfluß und Unfallfolgen . . . . .	180
7.9.3	Anteile der Alkoholunfälle an den Unfällen in % . . . . .	181
7.10	Fehlverhalten der Führerinnen und Führer von Personenkraftwagen nach Leistung ihrer Fahrzeugs und Ortslage . . . . .	182
7.11	Fehlverhalten der Führerinnen und Führer von Kraftfahrzeugen nach Dauer der Fahrerlaubnis und Ortslage . . . . .	184
7.12	Fehlverhalten der Führerinnen und Führer von Personenkraftwagen nach Dauer der Fahrerlaubnis und Ortslage . . . . .	186
7.13	Fehlverhalten der Fahrzeugführerinnen und -führer bei Nebelunfällen mit Personenschaden nach Art der Verkehrsbeteiligung und Ortslage . . . . .	188
8.	Bei Straßenverkehrsunfällen mit Personenschaden Verunglückte 1995 nach Art der Verkehrsbeteiligung und Verwaltungsbezirken . . . . .	190
9.	Straßenverkehrsunfälle, beteiligte Verkehrsteilnehmerinnen und -teilnehmer, Verunglückte und Unfallursachen 1995 nach Kreisen . . . . .	198
10.	Straßenverkehrsunfälle und Verunglückte 1995 nach Gemeinden . . . . .	216



## Erläuterungen

### Rechtsgrundlage

Rechtsgrundlage für die Zusammenstellung der vorliegenden Ergebnisse ist das „Gesetz über die Statistik der Straßenverkehrsunfälle“ vom 15. Juni 1990 sowie das „Erste Gesetz zur Änderung des Straßenverkehrsunfallstatistikgesetzes“ vom 23. November 1994 und die „Verordnung zur näheren Bestimmung des schwerwiegenden Unfalls mit Sachschaden im Sinne des Straßenverkehrsunfallstatistikgesetzes“ vom 21. Dezember 1994. Alle Unfälle, bei denen infolge des Fahrverkehrs auf öffentlichen Wegen und Plätzen Personen getötet oder verletzt oder Sachschäden verursacht worden sind, werden erfaßt und statistisch ausgewertet.

### Unfälle

Bei den Unfällen wird unterschieden in:

#### Unfälle mit Personenschaden

Unfälle mit Getöteten; dazu zählen alle Personen, die innerhalb von 30 Tagen an den Unfallfolgen verstorben sind;

Unfälle mit Schwerverletzten; dazu zählen alle Personen, die zur stationären Behandlung in ein Krankenhaus eingeliefert worden sind;

Unfälle mit Leichtverletzten; dazu zählen alle Personen, deren Verletzungen keinen stationären Krankenhausaufenthalt erforderlich machten.

#### Unfälle mit Sachschaden

bis 1994

Schwere Sachschadensunfälle:

Unfälle, bei denen der Sachschaden bei einem der Geschädigten nebenstehende Wertgrenzen überschreitet.

1960 und früher: 200 DM

1961 – 1964: 500 DM

Bagatellunfälle:

Unfälle, bei denen der Sachschaden bei jedem der Geschädigten nebenstehende Wertgrenzen unterschreitet.

1965 – 1982: 1 000 DM

1983 – 1990 3 000 DM

1991 – 1994 4 000 DM

ab 1995

Schwerwiegender Unfall mit Sachschaden (im engeren Sinne):

Straftatbestand oder Ordnungswidrigkeit (Bußgeld) *und* wenn gleichzeitig mindestens ein Kraftfahrzeug aufgrund eines Unfallschadens von der Unfallstelle abgeschleppt werden muß (nicht fahrbereit). Dies betrifft auch Fälle mit Alkoholeinwirkung.

Sonstiger Sachschadensunfall *unter* Alkoholeinwirkung:

Unfallbeteiligte oder Unfallbeteiligter stand *unter* Alkoholeinwirkung und falls Kraftfahrzeuge beteiligt waren, waren diese alle noch *fahrbereit* (wenn gleichzeitig mindestens ein Kraftfahrzeug *nicht fahrbereit* war, dann ist die Unfallkategorie schwerwiegender Unfall mit Sachschaden zutreffend).

Sonstiger Sachschadensunfall *ohne* Alkoholeinwirkung:

Alle sonstigen Sachschadensunfälle, dazu zählen alle Sachschadensunfälle

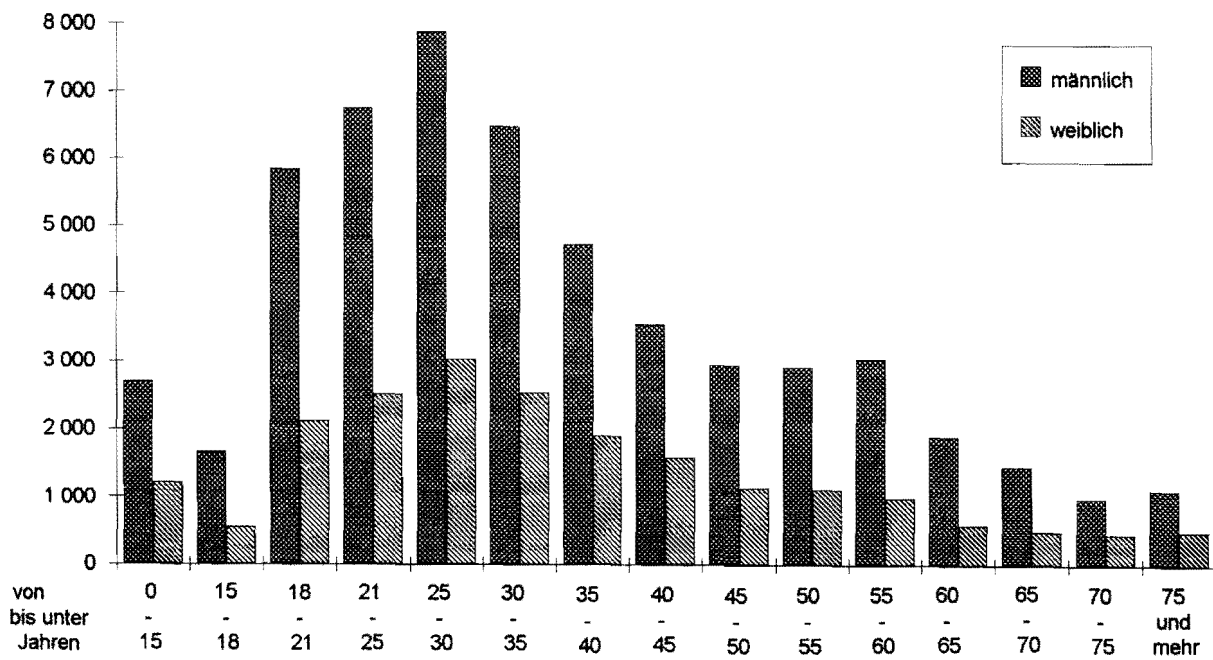
– *ohne* Straftatbestand oder Ordnungswidrigkeit (Bußgeld), unabhängig davon ob ein beteiligtes Kraftfahrzeug fahrbereit war oder nicht,

– *mit* Straftatbestand oder Ordnungswidrigkeit (Bußgeld) *und* alle Kraftfahrzeuge fahrbereit, aber *ohne* Alkoholeinwirkung.

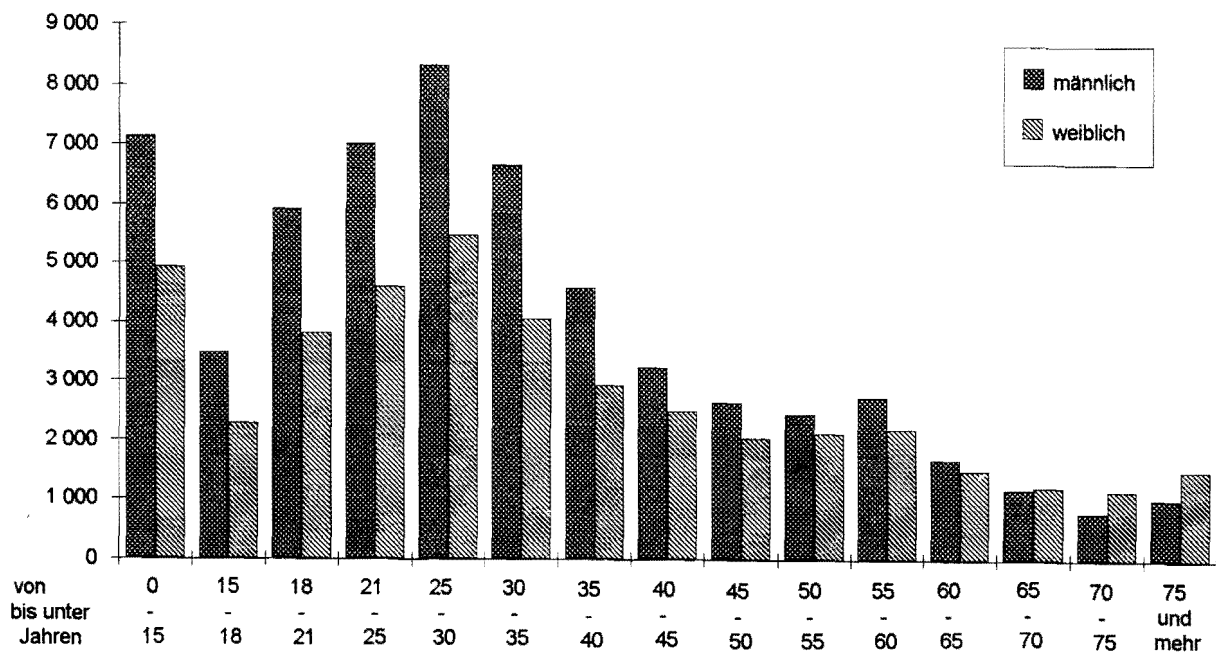
Diese Unfälle sind analog dem früheren Bagatellunfall zu behandeln.

Kriterium für die Zuordnung eines Unfalles ist die jeweils schwerste Folge.

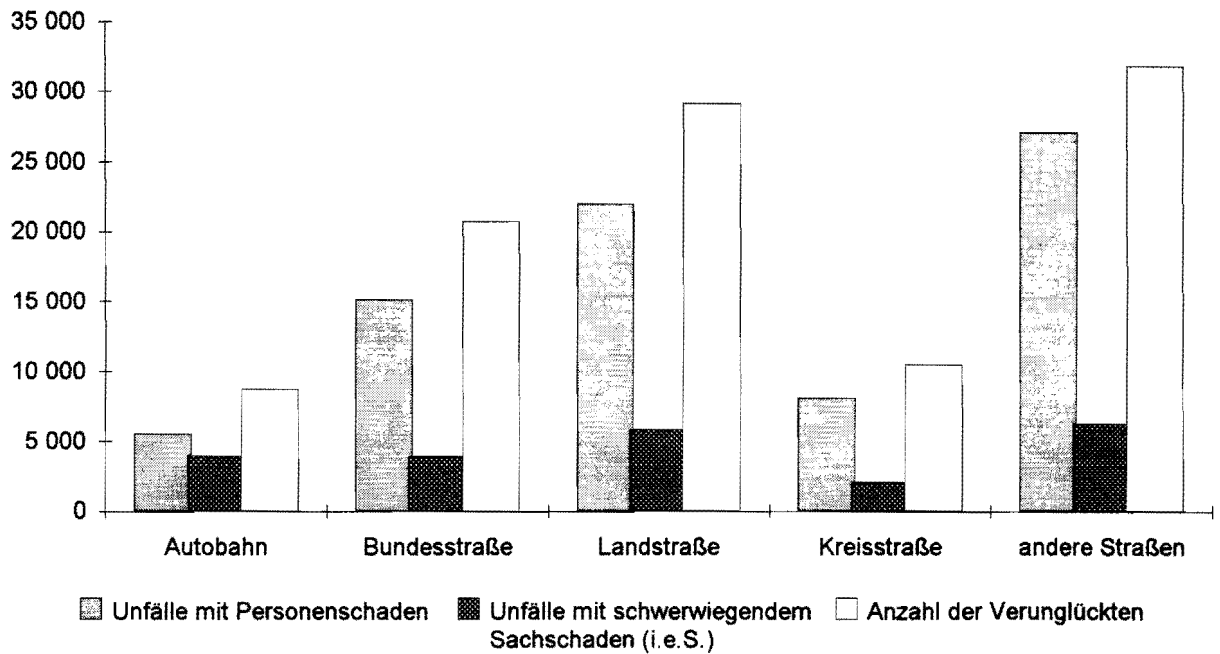
### Unfälle mit Personenschaden 1995 nach Alter und Geschlecht des Hauptverursachers



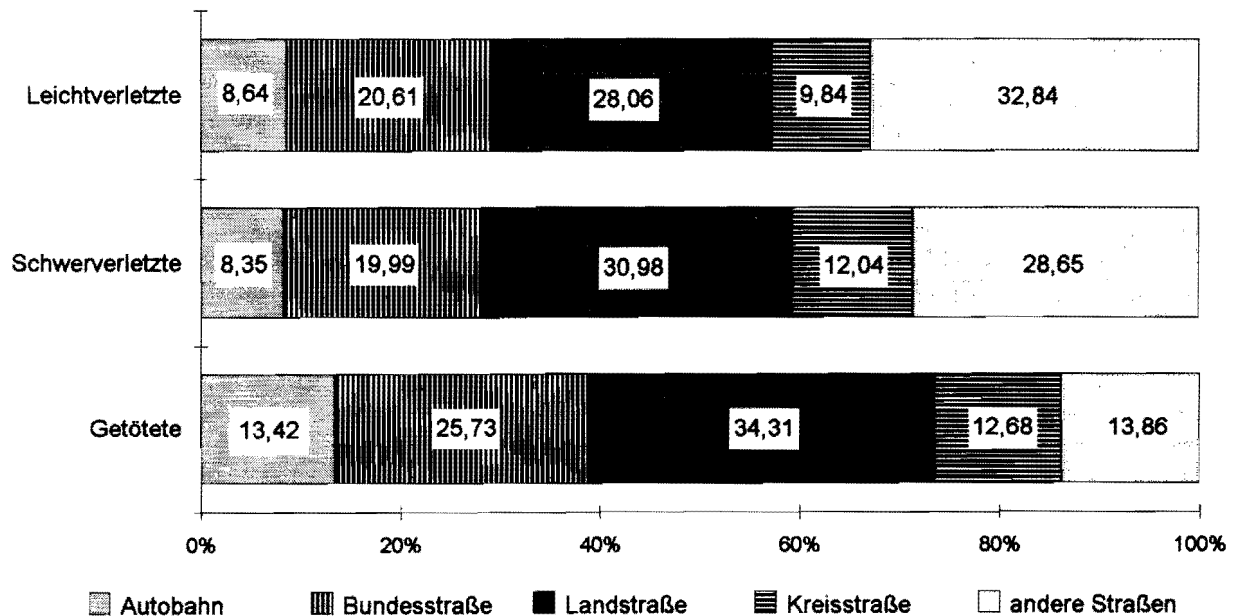
### Verunglückte bei Straßenverkehrsunfällen 1995 nach Alter und Geschlecht



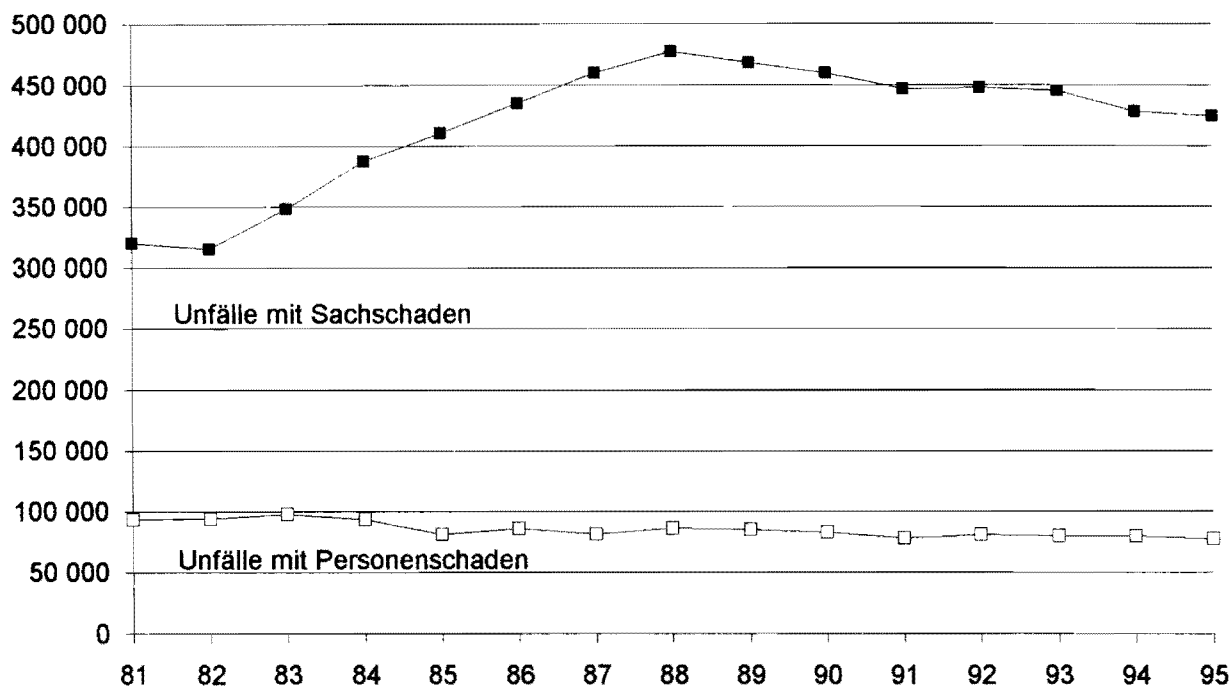
## Straßenverkehrsunfälle und Verunglückte 1995 nach Straßenarten



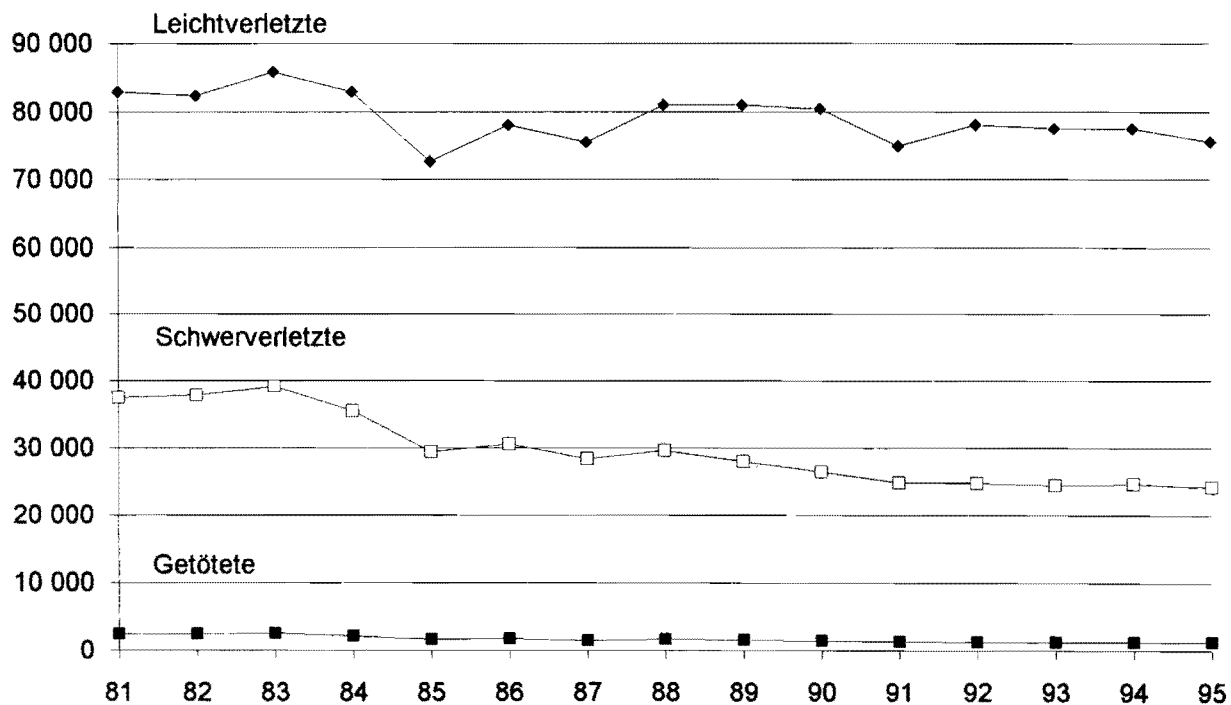
## Verunglückte bei Straßenverkehrsunfällen 1995 nach Straßenklassen Anteile in %



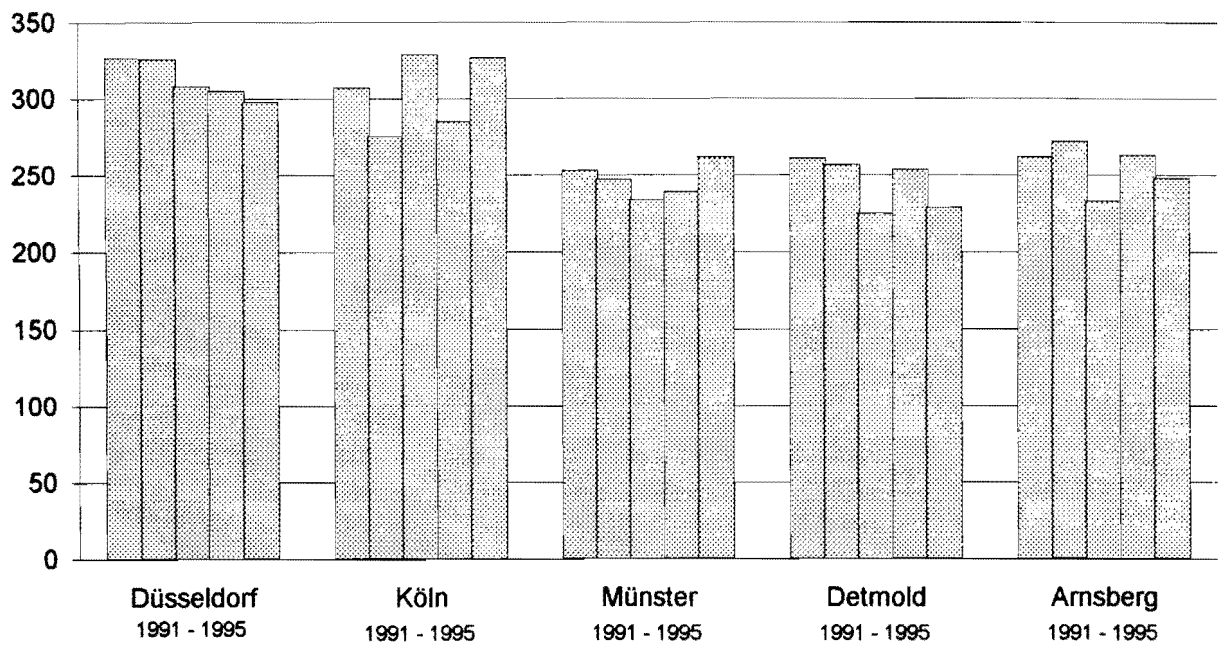
## Straßenverkehrsunfälle 1981 - 1995



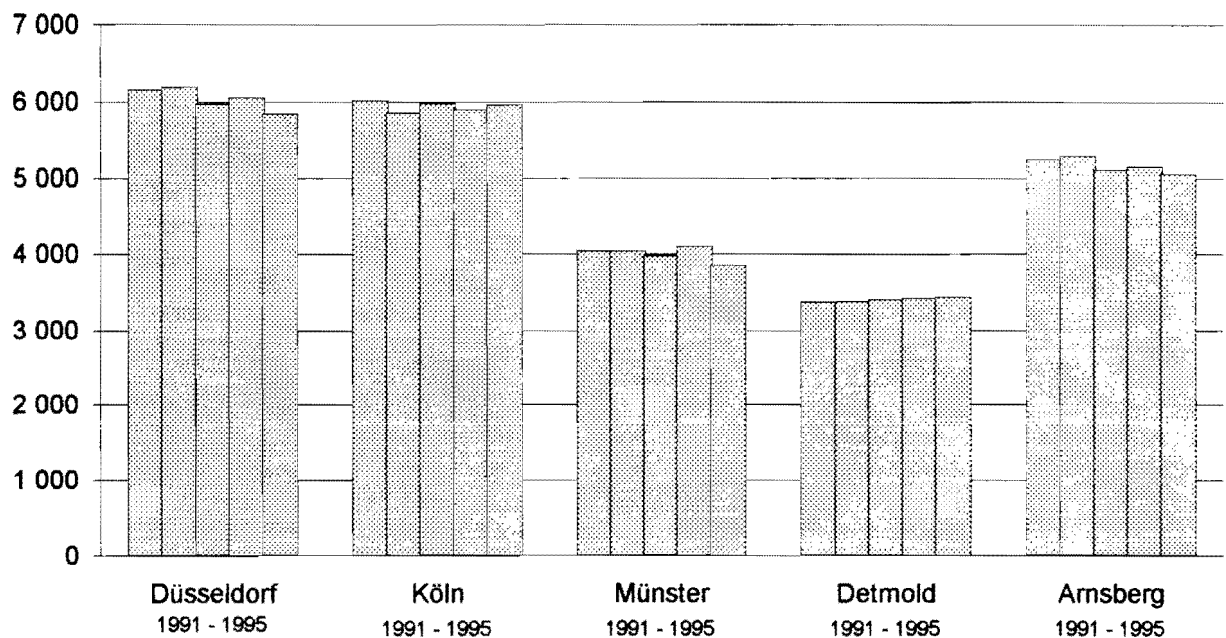
## Verunglückte 1981 - 1995



**Anzahl der bei Straßenverkehrsunfällen getöteten  
Personen von 1991 - 1995 nach Regierungsbezirken**

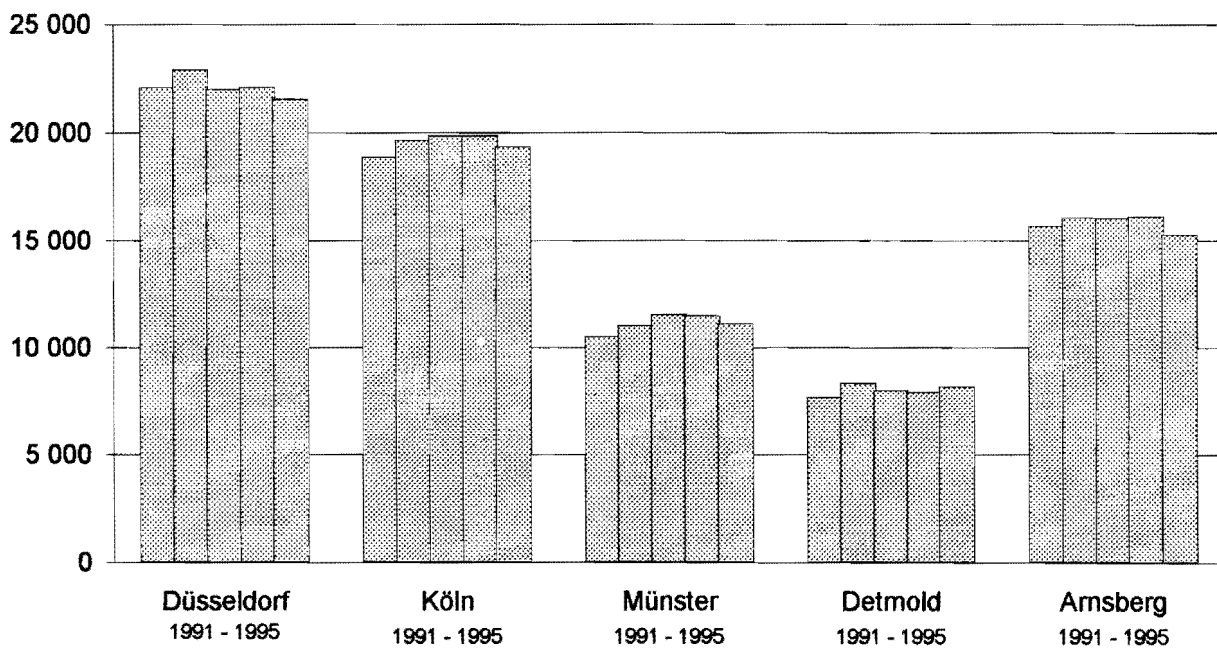


**Anzahl der bei Straßenverkehrsunfällen schwerverletzten  
Personen von 1991 - 1995 nach Regierungsbezirken**





**Anzahl der bei Straßenverkehrsunfällen leichtverletzten  
Personen von 1991 - 1995 nach Regierungsbezirken**



## 1. Straßenverkehrsunfälle und Verunglückte 1950 – 1995

Zeitraum	Unfälle						Verunglückte			
	innerhalb	außerhalb	insgesamt	Personen- schaden	davon mit		insgesamt	Getötete	davon	
	von Ortschaften <sup>1)</sup>				nur Sachschaden				Schwer-	Leicht-
					schwere Sach- schäden <sup>2)</sup>	Baga- tell- schäden <sup>2)</sup>				
1950	56 421	11 238	67 659	34 673	32 986		42 401	1 514		
1951	75 350	15 564	90 914	47 489	43 425		58 943	1 839		
1952	89 181	20 251	109 432	55 345	54 087		69 749	2 005		
1953	107 510	22 850	130 360	69 706	20 741	39 913	89 532	3 397	34 746	51 389
1954	121 196	25 303	146 499	76 491	22 879	47 129	98 475	3 681	37 533	57 261
1955	141 259	29 905	171 164	85 650	29 427	56 087	110 175	3 891	40 454	65 830
1956	160 654	32 166	192 820	90 696	35 099	67 025	116 049	4 188	43 676	68 185
1957	161 584	34 002	195 586	88 069	33 956	73 561	113 396	3 855	42 726	66 815
1958	172 281	44 196	216 477	87 442	39 756	89 279	112 072	3 585	40 357	68 130
1959	192 193	47 722	239 915	96 981	60 197	82 737	126 114	3 993	43 810	78 311
1960	224 738	57 574	282 312	105 141	102 001	75 170	139 246	4 163	42 339	92 744
1961	237 060	60 977	298 037	103 463	60 586	133 988	138 549	4 267	40 606	93 676
1962	247 846	64 999	312 845	97 171	76 268	139 406	131 064	4 074	37 762	89 228
1963	233 805	64 457	298 262	92 857	82 841	122 564	126 977	4 000	37 140	85 837
1964	152 605	46 478	293 228	97 895	101 188	94 145	134 525	4 709	40 563	89 253
1965	90 398	33 501	282 562	92 434	31 465	158 663	127 732	4 377	35 385	87 970
1966	96 427	35 902	302 198	96 105	36 224	169 869	133 719	4 594	37 401	91 724
1967	96 277	35 431	296 466	95 253	36 455	164 758	132 250	4 668	39 213	88 369
1968	97 335	36 594	296 340	96 280	37 649	162 411	133 140	4 324	39 219	89 597
1969	96 329	37 253	297 887	97 079	36 503	164 305	135 741	4 285	40 053	91 403
1970	107 737	41 510	336 128	106 377	42 870	186 881	149 631	4 632	44 011	100 988
1971	103 364	40 705	316 694	101 213	42 856	172 625	141 848	4 386	41 604	95 858
1972	109 451	39 495	324 872	101 312	47 634	175 926	141 518	4 236	42 210	95 072
1973	101 215	36 681	306 741	93 216	44 680	168 845	128 288	3 690	38 624	85 974
1974	97 153	33 557	287 085	87 254	43 456	156 375	117 561	3 162	35 949	78 450
1975	94 458	35 505	290 914	86 602	43 361	160 951	117 448	3 257	37 367	76 824
1976	108 991	39 863	333 569	93 659	55 195	184 715	125 476	3 284	39 781	82 411
1977	119 599	44 494	361 466	99 049	65 044	197 373	133 090	3 225	41 746	88 119
1978	125 416	45 335	386 478	97 212	73 539	215 727	129 588	3 203	40 606	85 779
1979	129 133	44 981	400 984	93 468	80 646	226 870	122 956	2 681	38 359	81 916
1980	138 555	48 096	412 958	98 311	88 340	226 307	128 813	2 885	39 398	86 530
1981	139 831	47 000	413 998	93 810	93 021	227 167	122 846	2 497	37 429	82 920
1982	142 330	48 321	409 471	94 096	96 555	218 820	122 653	2 521	37 817	82 315
1983	108 669	41 975	446 326	97 886	52 758	295 682	127 678	2 608	39 204	85 866
1984	105 990	41 260	481 333	93 749	53 501	334 083	120 551	2 182	35 470	82 899
1985	94 374	38 381	492 124	81 405	51 350	359 369	103 718	1 692	29 342	72 684
1986	98 066	40 851	521 255	86 393	52 524	382 338	110 416	1 807	30 521	78 088
1987	91 727	40 798	541 715	81 764	50 761	409 190	105 363	1 544	28 346	75 473
1988	93 828	43 651	563 793	86 497	50 982	426 314	112 270	1 727	29 547	80 996
1989	91 315	43 104	553 814	85 471	48 948	419 395	110 681	1 642	27 994	81 045
1990	87 030	43 706	543 482	83 336	47 400	412 746	108 327	1 520	26 400	80 407
1991	73 233	38 029	524 987	78 105	33 157	413 725	101 150	1 410	24 841	74 899
1992	75 876	38 298	528 810	80 830	33 344	414 636	104 224	1 378	24 758	78 088
1993	74 701	39 282	524 543	79 690	34 293	410 560	103 284	1 329	24 449	77 506
1994	73 936	39 548	507 788	79 791	33 693	394 304	103 481	1 346	24 636	77 499
1995	71 792	34 756	502 304 <sup>3)</sup>	77 849	22 098	395 756	101 070	1 364	24 157	75 549
1995 Januar	5 210	2 806	41 896	5 500	2 047	33 880	7 224	120	1 766	5 338
Februar	5 362	2 679	39 313	5 617	1 899	31 272	7 375	91	1 713	5 571
März	5 905	3 216	47 191	6 485	2 136	38 070	8 415	95	1 976	6 344
April	4 944	2 477	35 554	5 363	1 594	28 133	7 041	107	1 723	5 211
Mai	6 935	2 986	43 501	7 608	1 753	33 580	9 675	123	2 328	7 224
Juni	6 826	3 006	41 878	7 427	1 786	32 046	9 575	115	2 344	7 116
Juli	6 361	3 102	38 790	7 345	1 584	29 327	9 445	129	2 381	6 935
August	6 018	2 914	37 385	6 905	1 469	28 453	8 889	110	2 154	6 625
September	6 476	3 120	42 649	6 992	1 987	33 053	9 145	119	2 042	6 984
Oktober	6 419	2 914	42 757	7 014	1 746	33 424	9 121	123	2 135	6 863
November	6 078	2 849	44 744	6 284	2 028	35 817	8 154	119	1 938	6 097
Dezember	5 258	2 687	46 646	5 309	2 069	38 701	7 011	113	1 657	5 241

1) ab 1964 ohne Bagatellunfälle – 2) Siehe Erläuterungen Seite 7. – 3) Unfälle insgesamt einschl. 6 601 Unfälle – Sonstige Alkoholunfälle –

**2. An Straßenverkehrsunfällen mit Personenschaden beteiligte und verunglückte  
Verkehrsteilnehmerinnen und Verkehrsteilnehmer 1958 – 1995**

Jahr	Verkehrsbeteiligte					Verunglückte				
	insgesamt	darunter				insgesamt	darunter			
		Führer/-in			Fuß- gänger/in		in Personen- kraftwagen	auf motori- sierten Zweirädern	auf Fahrrädern	als Fuß- gänger/-in
		Personen- kraft- wagen	motori- sierten Zweirädern	Fahrrädern						
1958	167 354	54 670	48 006	16 586	25 810	112 072	24 782	44 232	13 963	24 059
1959	184 948	64 592	52 677	18 225	26 632	126 114	30 109	49 920	15 567	25 160
1960	201 855	80 064	51 787	17 163	28 851	139 246	40 460	50 315	14 958	26 923
1961	199 519	87 044	44 031	16 390	28 378	138 549	46 098	43 790	14 483	26 922
1962	187 000	93 040	30 399	14 984	26 288	131 064	54 665	30 638	13 586	25 188
1963	178 760	94 348	23 943	14 061	25 133	126 977	58 065	24 579	12 862	24 256
1964	188 429	104 594	22 164	15 154	26 545	134 525	65 387	22 774	13 989	25 794
1965	179 423	103 987	17 332	13 686	25 311	127 732	65 991	17 799	12 763	24 638
1966	186 668	113 355	15 873	14 032	25 516	133 708	73 283	16 363	13 096	24 889
1967	184 207	111 792	15 837	15 022	24 827	132 520	71 986	16 385	14 052	24 256
1968	186 128	114 262	15 705	14 899	24 058	133 140	74 007	16 268	13 890	23 467
1969	187 932	117 151	14 826	13 822	23 863	135 741	77 640	15 929	13 003	23 302
1970	206 816	132 780	15 442	13 483	26 210	149 631	89 014	15 787	12 762	25 735
1971	196 178	125 172	16 469	13 134	24 298	141 848	83 030	16 966	12 450	23 825
1972	197 358	126 627	17 724	12 308	24 219	141 518	82 359	18 197	11 677	23 766
1973	182 403	114 137	18 269	12 203	22 182	128 288	71 126	18 701	11 557	21 764
1974	170 436	104 712	19 205	11 726	21 367	117 561	61 749	19 533	11 087	20 902
1975	166 068	100 957	20 388	11 745	19 799	117 448	61 829	20 851	11 010	19 273
1976	180 091	108 537	23 487	13 452	20 406	125 476	64 264	23 258	12 696	19 829
1977	193 250	119 271	24 540	14 415	20 520	133 090	70 324	24 845	13 542	19 932
1978	190 621	118 303	24 532	13 956	19 717	129 588	68 223	24 868	13 101	19 196
1979	183 866	111 681	24 482	14 556	18 457	122 956	62 433	24 761	13 684	17 952
1980	192 513	117 851	26 057	15 285	19 296	128 813	65 666	26 316	14 255	18 766
1981	184 838	113 668	24 978	15 551	17 914	122 846	62 016	25 312	14 432	17 346
1982	184 646	112 208	26 480	17 205	17 360	122 653	59 569	26 894	15 935	16 786
1983	192 591	119 094	26 157	18 583	16 864	127 678	64 153	26 624	17 197	16 255
1984	185 718	115 471	24 428	18 204	16 307	120 551	59 808	24 708	16 867	15 752
1985	162 065	100 889	19 293	16 990	14 256	103 718	51 386	19 619	15 772	13 759
1986	173 105	111 615	17 113	18 495	14 925	110 416	58 035	17 330	17 199	14 422
1987	164 550	109 713	13 486	16 659	13 853	105 363	59 237	13 593	15 497	13 383
1988	174 274	118 896	12 500	18 105	14 149	112 270	65 358	12 599	16 891	13 662
1989	172 492	116 905	11 228	19 781	13 290	110 681	64 392	11 312	18 398	12 817
1990	168 550	115 072	10 793	18 716	12 717	108 327	64 190	10 873	17 365	12 220
1991	156 997	104 136	10 321	18 290	11 878	101 150	58 021	10 438	16 844	11 386
1992	163 204	108 495	10 852	20 078	11 917	104 224	59 526	10 941	18 461	11 429
1993	160 405	107 819	10 722	18 376	11 704	103 284	60 302	10 786	16 902	11 299
1994	160 380	107 010	11 391	18 517	11 376	103 481	60 089	11 514	16 955	10 910
1995	156 630	103 161	11 712	18 280	11 262	101 070	57 748	11 795	16 778	10 766

### 3. Straßenverkehrsunfälle mit Personenschaden und Verunglückte 1987 – 1995 nach Straßenarten

Art des Nachweises	1987	1988	1989	1990	1991	1992	1993	1994	1995
<b>auf Autobahnen</b>									
Unfälle mit Personenschaden	4 446	5 084	5 154	5 779	5 519	5 249	5 543	5 808	5 535
Verunglückte Personen	6 862	7 836	8 078	9 167	8 417	8 221	8 718	9 091	8 730
davon									
Getötete	128	152	176	184	175	147	160	177	183
Schwerverletzte	1 662	1 850	1 855	2 097	1 968	1 908	2 008	2 123	2 016
Leichtverletzte	5 072	5 834	6 047	6 886	6 274	6 166	6 550	6 791	6 531
<b>auf Bundesstraßen</b>									
Unfälle mit Personenschaden	17 337	18 507	17 962	17 550	15 998	16 261	15 953	15 850	15 113
davon									
innerhalb von Ortschaften	11 718	12 453	12 162	11 681	10 723	10 919	10 535	10 398	9 761
außerhalb von Ortschaften	5 619	6 054	5 800	5 869	5 275	5 342	5 418	5 452	5 352
Verunglückte Personen	23 320	25 447	24 555	24 050	21 599	22 150	21 752	21 653	20 747
davon									
Getötete	417	467	444	392	366	374	355	313	351
Schwerverletzte	6 167	6 562	6 063	5 867	5 123	5 220	4 904	5 021	4 828
Leichtverletzte	16 736	18 418	18 048	17 791	16 110	16 556	16 493	16 319	15 568
<b>auf Landstraßen</b>									
Unfälle mit Personenschaden	21 813	23 350	22 931	22 491	21 375	22 929	22 756	22 637	21 945
davon									
innerhalb von Ortschaften	14 061	15 001	14 460	14 224	13 536	14 677	14 317	14 346	13 929
außerhalb von Ortschaften	7 752	8 349	8 471	8 267	7 839	8 252	8 439	8 291	8 016
Verunglückte Personen	29 041	31 180	30 526	29 852	28 632	30 273	30 347	30 107	29 151
davon									
Getötete	546	596	566	530	458	495	462	473	468
Schwerverletzte	8 228	8 769	8 266	7 562	7 430	7 573	7 616	7 694	7 483
Leichtverletzte	20 267	21 815	21 694	21 760	20 744	22 205	22 269	21 940	21 200
<b>auf Kreisstraßen</b>									
Unfälle mit Personenschaden	8 385	8 998	8 863	8 331	8 093	8 222	8 308	8 366	8 088
davon									
innerhalb von Ortschaften	5 560	5 961	5 905	5 378	5 230	5 341	5 265	5 332	5 198
außerhalb von Ortschaften	2 825	3 037	2 958	2 953	2 863	2 881	3 043	3 034	2 890
Verunglückte Personen	10 929	11 686	11 488	10 776	10 565	10 616	10 686	10 736	10 519
davon									
Getötete	187	240	205	181	169	168	160	184	173
Schwerverletzte	3 354	3 395	3 195	2 954	2 982	2 887	2 914	2 848	2 909
Leichtverletzte	7 388	8 051	8 088	7 641	7 414	7 561	7 612	7 704	7 437
<b>auf anderen Straßen</b>									
Unfälle mit Personenschaden	29 783	30 558	30 561	29 185	27 120	28 169	27 130	27 130	27 168
davon									
innerhalb von Ortschaften	27 760	28 475	28 370	27 005	25 057	26 078	25 022	25 095	25 058
außerhalb von Ortschaften	2 023	2 083	2 191	2 180	2 063	2 091	2 108	2 035	2 110
Verunglückte Personen	35 211	36 121	36 034	34 482	31 937	32 964	31 781	31 894	31 923
davon									
Getötete	266	272	251	233	242	194	192	199	189
Schwerverletzte	8 935	8 971	8 615	7 920	7 338	7 170	7 007	6 950	6 921
Leichtverletzte	26 010	26 878	27 168	26 329	24 357	25 600	24 582	24 745	24 813
<b>auf Straßen aller Art</b>									
Unfälle mit Personenschaden	81 764	86 497	85 471	83 336	78 105	80 830	79 690	79 791	77 849
davon									
innerhalb von Ortschaften	59 099	61 890	60 897	58 288	54 546	57 015	55 139	55 171	53 946
außerhalb von Ortschaften	22 665	24 607	24 574	25 048	23 559	23 815	24 551	24 620	23 903
Verunglückte Personen	105 363	112 270	110 681	108 327	101 150	104 224	103 284	103 481	101 070
davon									
Getötete	1 544	1 727	1 642	1 520	1 410	1 378	1 329	1 346	1 364
Schwerverletzte	28 346	29 547	27 994	26 400	24 841	24 758	24 449	24 636	24 157
Leichtverletzte	75 473	80 996	81 045	80 407	74 899	78 088	77 506	77 499	75 549

## 4. Straßenverkehrsunfälle und Unfallfolgen 1995 nach Ortslage

4.1 Nach Monaten  
4.1.1 Grundzahlen

Unfälle Verunglückte	Ins- gesamt	Januar	Februar	März	April	Mai	Juni	Juli	August	Septem- ber	Oktober	Novem- ber	Dezem- ber
Innerhalb von Ortschaften													
Unfälle mit Personenschaden .....	53 946	3 704	3 835	4 339	3 631	5 422	5 306	5 084	4 747	4 883	4 946	4 413	3 636
mit Sachschaden (i.e.S.) .....	12 167	1 104	1 063	1 136	911	1 022	990	828	791	1 060	990	1 141	1 131
Zusammen .....	66 113	4 808	4 898	5 475	4 542	6 444	6 296	5 912	5 538	5 943	5 936	5 554	4 767
Verunglückte Getötete .....	426	42	29	34	33	31	35	36	34	31	38	43	40
Schwerverletzte .....	13 229	972	952	1 039	909	1 353	1 284	1 213	1 143	1 117	1 220	1 110	917
Leichtverletzte .....	51 527	3 506	3 704	4 151	3 503	5 036	5 084	4 779	4 572	4 817	4 695	4 211	3 469
Zusammen .....	65 182	4 520	4 685	5 224	4 445	6 420	6 403	6 028	5 749	5 965	5 953	5 364	4 426
Außerhalb von Ortschaften, ohne Autobahn													
Unfälle mit Personenschaden .....	18 368	1 438	1 353	1 627	1 345	1 705	1 664	1 712	1 655	1 613	1 577	1 449	1 230
mit Sachschaden (i.e.S.) .....	5 942	553	480	576	401	459	496	466	412	551	488	539	521
Zusammen .....	24 310	1 991	1 833	2 203	1 746	2 164	2 160	2 178	2 067	2 164	2 065	1 988	1 751
Verunglückte Getötete .....	755	73	49	48	54	78	63	74	58	73	69	55	61
Schwerverletzte .....	8 912	673	624	750	659	801	873	923	816	761	755	686	591
Leichtverletzte .....	17 491	1 417	1 321	1 614	1 240	1 633	1 506	1 494	1 515	1 586	1 548	1 391	1 226
Zusammen .....	27 158	2 163	1 994	2 412	1 953	2 512	2 442	2 491	2 389	2 420	2 372	2 132	1 878
auf Autobahnen													
Unfälle mit Personenschaden .....	5 535	358	429	519	387	481	457	549	503	496	491	422	443
mit Sachschaden (i.e.S.) .....	3 989	390	356	424	282	272	300	290	266	376	268	348	417
Zusammen .....	9 524	748	785	943	669	753	757	839	769	872	759	770	860
Verunglückte Getötete .....	183	5	13	13	20	14	17	19	18	15	16	21	12
Schwerverletzte .....	2 016	121	137	187	155	174	187	245	195	164	160	142	149
Leichtverletzte .....	6 531	415	546	579	468	555	526	662	538	581	620	495	546
Zusammen .....	8 730	541	696	779	643	743	730	926	751	760	796	658	707
Außerhalb von Ortschaften, einschließlich Autobahn													
Unfälle mit Personenschaden .....	23 903	1 796	1 782	2 146	1 732	2 186	2 121	2 261	2 158	2 109	2 068	1 871	1 673
mit Sachschaden (i.e.S.) .....	9 931	943	836	1 000	683	731	796	756	678	927	756	887	938
Zusammen .....	33 834	2 739	2 618	3 146	2 415	2 917	2 917	3 017	2 836	3 036	2 824	2 758	2 611
Verunglückte Getötete .....	938	78	62	61	74	92	80	93	76	88	85	76	73
Schwerverletzte .....	10 928	794	761	937	814	975	1 060	1 168	1 011	925	915	828	740
Leichtverletzte .....	24 022	1 832	1 867	2 193	1 708	2 188	2 032	2 156	2 053	2 167	2 168	1 886	1 772
Zusammen .....	35 888	2 704	2 690	3 191	2 596	3 255	3 172	3 417	3 140	3 180	3 168	2 790	2 585
Innerhalb und außerhalb von Ortschaften													
Unfälle mit Personenschaden .....	77 849	5 500	5 617	6 485	5 363	7 608	7 427	7 345	6 905	6 992	7 014	6 284	5 309
mit Sachschaden (i.e.S.) .....	22 098	2 047	1 899	2 136	1 594	1 753	1 786	1 584	1 469	1 987	1 746	2 028	2 069
Insgesamt .....	99 947	7 547	7 516	8 621	6 957	9 361	9 213	8 929	8 374	8 979	8 760	8 312	7 378
Verunglückte Getötete .....	1 364	120	91	95	107	123	115	129	110	119	123	119	113
Schwerverletzte .....	24 157	1 766	1 713	1 976	1 723	2 328	2 344	2 381	2 154	2 042	2 135	1 938	1 657
Leichtverletzte .....	75 549	5 338	5 571	6 344	5 211	7 224	7 116	6 935	6 625	6 984	6 863	6 097	5 241
Insgesamt .....	101 070	7 224	7 375	8 415	7 041	9 675	9 575	9 445	8 889	9 145	9 121	8 154	7 011

## 4.1.2. Nach Tagesdatum und Ortslage im Januar 1995

Tagesdatum Ortslage	Unfälle mit Personen- schaden	Davon mit			Verunglückte			Unfälle mit schwerw. 1) Sachschaden	Unfälle mit Personen- und schwerw. 1) Sachschaden
		Getöteten	Schwer- verletzten	Leicht- verletzten	Getötete	Schwer- verletzte	Leicht- verletzte		
Innerorts									
1. Sonntag	81	1	21	59	1	26	83	51	132
2. Montag	77	-	23	54	-	23	61	28	105
3. Dienstag	70	2	15	53	2	15	67	27	97
4. Mittwoch	105	-	27	78	-	30	100	23	128
5. Donnerstag	100	1	30	69	1	32	82	24	124
6. Freitag	66	-	10	56	-	10	70	33	99
7. Samstag	85	2	17	66	2	17	89	42	127
8. Sonntag	47	3	9	35	3	11	46	21	68
9. Montag	103	-	27	76	-	34	100	37	140
10. Dienstag	132	-	27	105	-	31	125	29	161
11. Mittwoch	145	1	43	101	1	46	130	45	190
12. Donnerstag	123	1	26	96	1	27	116	36	159
13. Freitag	132	1	32	99	1	34	115	32	164
14. Samstag	90	1	27	62	1	29	81	53	143
15. Sonntag	86	-	25	61	-	26	99	26	112
16. Montag	189	1	54	134	1	56	165	42	231
17. Dienstag	137	1	32	104	1	34	124	31	168
18. Mittwoch	175	3	40	132	3	40	161	36	211
19. Donnerstag	189	4	44	141	4	49	168	37	226
20. Freitag	128	2	32	94	2	34	120	30	158
21. Samstag	97	-	25	72	-	27	102	40	137
22. Sonntag	77	1	19	57	1	26	75	28	105
23. Montag	115	2	25	88	2	26	112	31	146
24. Dienstag	127	1	31	95	1	31	120	33	160
25. Mittwoch	201	3	36	162	3	38	207	59	260
26. Donnerstag	203	5	48	150	5	52	189	59	262
27. Freitag	164	1	35	128	1	40	155	42	205
28. Samstag	102	1	21	80	1	24	110	43	145
29. Sonntag	74	3	21	50	3	24	78	33	107
30. Montag	167	-	47	120	-	47	152	32	199
31. Dienstag	117	1	31	85	1	33	104	21	138
Zusammen	3 704	42	900	2 762	42	972	3 506	1 104	4 808
Außerorts, einschließlich Autobahn									
1. Sonntag	83	5	33	45	7	41	89	46	129
2. Montag	55	-	14	41	-	16	55	47	102
3. Dienstag	41	2	14	25	3	24	42	16	57
4. Mittwoch	47	1	18	28	1	24	41	20	67
5. Donnerstag	37	1	12	24	2	14	43	23	60
6. Freitag	45	2	12	31	2	15	53	27	72
7. Samstag	55	2	18	35	5	24	65	46	101
8. Sonntag	37	2	12	23	3	25	48	28	65
9. Montag	54	-	18	36	-	21	55	35	89
10. Dienstag	46	1	12	33	1	16	49	26	72
11. Mittwoch	97	2	35	60	2	46	92	52	149
12. Donnerstag	55	1	21	33	2	23	53	32	87
13. Freitag	60	1	23	36	1	29	64	32	92
14. Samstag	46	2	13	31	2	18	53	24	70
15. Sonntag	24	1	6	17	1	7	23	25	49
16. Montag	119	3	44	72	3	52	117	33	152
17. Dienstag	56	3	25	28	3	32	39	24	80
18. Mittwoch	46	-	11	35	-	12	46	35	81
19. Donnerstag	149	4	59	86	6	77	129	50	199
20. Freitag	41	1	15	25	1	20	39	27	68
21. Samstag	55	3	19	33	3	23	56	20	75
22. Sonntag	29	1	12	16	1	18	37	33	62
23. Montag	52	7	16	29	8	26	46	11	63
24. Dienstag	53	-	10	43	-	12	64	25	78
25. Mittwoch	73	1	22	50	1	24	68	35	108
26. Donnerstag	58	2	20	36	2	25	56	25	83
27. Freitag	70	1	26	43	1	31	75	31	101
28. Samstag	56	2	13	41	2	18	73	30	86
29. Sonntag	40	4	15	21	4	36	41	31	71
30. Montag	74	8	18	48	9	27	76	38	112
31. Dienstag	43	2	15	26	2	18	45	16	59
Zusammen	1 796	65	601	1 130	78	794	1 832	943	2 739
Innerorts und außerorts									
1. Sonntag	164	6	54	104	8	67	172	97	261
2. Montag	132	-	37	95	-	39	116	75	207
3. Dienstag	111	4	29	78	5	39	109	43	154
4. Mittwoch	152	1	45	106	1	54	141	43	195
5. Donnerstag	137	2	42	93	3	45	125	47	184
6. Freitag	111	2	22	87	2	25	123	60	171
7. Samstag	140	4	35	101	7	41	154	88	228
8. Sonntag	84	5	21	58	6	36	94	49	133
9. Montag	157	-	45	112	-	55	155	72	229
10. Dienstag	178	1	39	138	1	47	174	55	233
11. Mittwoch	242	3	78	161	3	92	222	97	339
12. Donnerstag	178	2	47	129	3	50	169	68	246
13. Freitag	192	2	55	135	2	63	179	64	256
14. Samstag	136	3	40	93	3	47	134	77	213
15. Sonntag	110	1	31	78	1	33	122	51	161
16. Montag	308	4	98	206	4	108	282	75	383
17. Dienstag	193	4	57	132	4	66	163	55	248
18. Mittwoch	221	3	51	167	3	52	207	71	292
19. Donnerstag	338	8	103	227	10	126	297	87	425
20. Freitag	169	3	47	119	3	54	159	57	226
21. Samstag	152	3	44	105	3	50	158	60	212
22. Sonntag	106	2	31	73	2	44	112	61	167
23. Montag	167	9	41	117	10	52	158	42	209
24. Dienstag	180	1	41	138	1	43	184	58	238
25. Mittwoch	274	4	58	212	4	62	275	94	368
26. Donnerstag	261	7	68	186	7	77	245	84	345
27. Freitag	234	2	61	171	2	71	230	73	307
28. Samstag	158	3	34	121	3	42	183	73	231
29. Sonntag	114	7	36	71	7	60	119	64	178
30. Montag	241	8	65	168	9	74	228	70	311
31. Dienstag	160	3	46	111	3	51	149	37	197
Insgesamt	5 500	107	1 501	3 892	120	1 766	5 338	2 047	7 547

1) Schwerwiegender Unfall mit Sachschaden (im engeren Sinne).

## Noch: 4. Straßenverkehrsunfälle und Verunglückte

Noch: 4.1.2. Nach Tagesdatum und Ortslage im Februar 1995

Tagesdatum Ortslage	Unfälle mit Personen- schaden	Davon mit			Verunglückte			Unfälle mit schwerw. 1) Sachschaden	Unfälle mit Personen- und schwerw. 1) Sachschaden
		Getöteten	Schwer- verletzten	Leicht- verletzten	Getötete	Schwer- verletzte	Leicht- verletzte		
Innerorts									
1. Mittwoch .....	122	2	22	98	2	22	116	38	160
2. Donnerstag .....	139	-	33	106	-	34	123	30	169
3. Freitag .....	132	-	32	100	-	33	122	27	159
4. S a m s t a g .....	120	1	27	92	1	29	124	54	174
5. S o n n t a g .....	53	3	17	33	3	25	62	16	69
6. Montag .....	167	-	42	125	-	43	175	38	205
7. Dienstag .....	120	2	20	98	2	20	111	35	155
8. Mittwoch .....	207	-	44	163	-	49	201	49	256
9. Donnerstag .....	161	2	43	116	2	44	138	33	194
10. Freitag .....	205	1	43	161	1	49	197	44	249
11. S a m s t a g .....	107	1	21	85	1	23	107	32	139
12. S o n n t a g .....	85	-	22	63	-	26	98	25	110
13. Montag .....	147	1	31	115	1	33	139	32	179
14. Dienstag .....	143	-	23	120	-	24	138	35	178
15. Mittwoch .....	203	2	50	151	2	54	185	30	233
16. Donnerstag .....	141	-	31	110	-	32	149	38	179
17. Freitag .....	157	-	33	124	-	34	160	59	216
18. S a m s t a g .....	106	2	21	83	2	24	119	41	147
19. S o n n t a g .....	68	-	20	48	-	22	69	36	104
20. Montag .....	148	2	42	104	2	44	135	42	190
21. Dienstag .....	159	2	30	127	2	32	146	60	209
22. Mittwoch .....	159	-	45	114	-	46	141	43	202
23. Donnerstag .....	176	2	47	127	2	47	159	36	212
24. Freitag .....	188	3	42	143	3	44	173	47	235
25. S a m s t a g .....	101	-	22	79	-	28	117	37	138
26. S o n n t a g .....	93	1	30	62	1	32	91	39	132
27. Montag .....	126	1	34	91	1	40	114	50	176
28. Dienstag .....	102	1	19	82	1	19	95	27	129
Zusammen ...	3 835	29	886	2 920	29	952	3 704	1 063	4 898
Außerorts, einschließlich Autobahn									
1. Mittwoch .....	49	-	17	32	-	22	45	22	71
2. Donnerstag .....	50	1	12	37	1	16	51	17	67
3. Freitag .....	54	2	22	30	2	25	47	34	88
4. S a m s t a g .....	64	1	21	42	1	28	69	29	93
5. S o n n t a g .....	53	2	16	35	2	25	66	24	77
6. Montag .....	76	1	22	53	1	25	90	29	105
7. Dienstag .....	51	-	14	37	-	15	59	28	79
8. Mittwoch .....	54	2	16	36	3	20	59	34	88
9. Donnerstag .....	57	1	20	36	1	23	54	23	80
10. Freitag .....	66	1	14	51	1	18	77	39	105
11. S a m s t a g .....	57	4	16	37	5	30	65	31	88
12. S o n n t a g .....	52	4	16	32	5	25	58	25	77
13. Montag .....	58	2	22	34	2	26	56	21	79
14. Dienstag .....	63	-	21	42	-	28	64	14	77
15. Mittwoch .....	69	4	24	41	4	29	59	25	94
16. Donnerstag .....	57	3	23	31	3	31	58	20	77
17. Freitag .....	65	4	25	36	4	32	75	50	115
18. S a m s t a g .....	84	2	28	54	2	36	84	25	109
19. S o n n t a g .....	59	-	19	40	-	27	58	30	89
20. Montag .....	51	-	16	35	-	20	45	21	72
21. Dienstag .....	67	1	25	41	1	33	66	32	99
22. Mittwoch .....	148	4	63	81	5	80	144	42	190
23. Donnerstag .....	51	2	13	36	5	19	60	36	87
24. Freitag .....	78	-	22	56	-	31	85	51	129
25. S a m s t a g .....	60	4	16	40	6	24	72	31	91
26. S o n n t a g .....	64	1	21	42	5	24	92	46	110
27. Montag .....	89	2	29	58	2	36	76	42	131
28. Dienstag .....	36	1	12	23	1	13	33	15	51
Zusammen ...	1 782	49	585	1 148	62	761	1 867	836	2 618
Innerorts und außerorts									
1. Mittwoch .....	171	2	39	130	2	44	161	60	231
2. Donnerstag .....	189	1	45	143	1	50	174	47	236
3. Freitag .....	186	2	54	130	2	58	169	61	247
4. S a m s t a g .....	184	2	48	134	2	57	193	83	267
5. S o n n t a g .....	106	5	33	68	5	50	128	40	146
6. Montag .....	243	1	64	178	1	68	265	67	310
7. Dienstag .....	171	2	34	135	2	35	170	63	234
8. Mittwoch .....	261	2	60	199	3	69	260	83	344
9. Donnerstag .....	218	3	63	152	3	67	192	56	274
10. Freitag .....	271	2	57	212	2	67	274	83	354
11. S a m s t a g .....	164	5	37	122	6	53	172	63	227
12. S o n n t a g .....	137	4	38	95	5	51	156	50	187
13. Montag .....	205	3	53	149	3	59	195	53	258
14. Dienstag .....	206	-	44	162	-	52	202	49	255
15. Mittwoch .....	272	6	74	192	6	83	244	55	327
16. Donnerstag .....	198	3	54	141	3	63	207	58	256
17. Freitag .....	222	4	58	160	4	66	235	109	331
18. S a m s t a g .....	190	4	49	137	4	60	203	66	256
19. S o n n t a g .....	127	-	39	88	-	49	127	66	193
20. Montag .....	199	2	58	139	2	64	180	63	262
21. Dienstag .....	226	3	55	168	3	65	212	82	308
22. Mittwoch .....	307	4	108	195	5	126	285	85	392
23. Donnerstag .....	227	4	60	163	7	66	219	72	299
24. Freitag .....	266	3	64	199	3	75	258	98	364
25. S a m s t a g .....	161	4	38	119	6	52	189	68	229
26. S o n n t a g .....	157	2	51	104	6	56	183	85	242
27. Montag .....	215	3	63	149	3	76	190	92	307
28. Dienstag .....	138	2	31	105	2	32	128	42	180
Insgesamt ...	5 617	78	1 471	4 068	91	1 713	5 571	1 899	7 516

1) Schwerwiegender Unfall mit Sachschaden (im engeren Sinne).

## Noch: 4.1.2. Nach Tagesdatum und Ortslage im März 1995

Tagesdatum Ortslage	Unfälle mit Personen- schaden	Davon mit			Verunglückte			Unfälle mit schwerw. 1) Sachschaden	Unfälle mit Personen- und schwerw. 1) Sachschaden
		Getöteten	Schwer- verletzten	Leicht- verletzten	Getötete	Schwer- verletzte	Leicht- verletzte		
Innerorts									
1. Mittwoch	117	3	21	93	3	23	107	28	145
2. Donnerstag	171	1	47	123	1	53	154	34	205
3. Freitag	149	1	35	113	1	37	140	37	186
4. Samstag	90	-	25	65	-	27	79	31	121
5. Sonntag	78	-	17	61	-	19	87	41	119
6. Montag	173	1	38	134	1	40	167	46	219
7. Dienstag	189	1	54	134	1	59	173	41	230
8. Mittwoch	113	2	18	93	2	18	117	36	149
9. Donnerstag	147	1	30	116	1	31	141	38	185
10. Freitag	168	1	41	126	1	42	157	32	200
11. Samstag	130	2	20	108	2	23	141	23	153
12. Sonntag	81	1	30	50	1	31	62	27	108
13. Montag	168	1	47	120	1	50	143	36	204
14. Dienstag	106	1	18	87	1	18	110	27	133
15. Mittwoch	163	-	33	130	-	33	153	54	217
16. Donnerstag	147	-	40	107	-	43	139	48	195
17. Freitag	171	1	39	131	1	40	163	46	217
18. Samstag	100	-	18	82	-	18	103	23	123
19. Sonntag	81	-	22	59	-	25	87	27	108
20. Montag	135	1	33	101	1	33	126	42	177
21. Dienstag	132	1	25	106	1	25	123	31	163
22. Mittwoch	159	-	36	123	-	37	152	25	184
23. Donnerstag	174	1	40	133	1	40	166	41	215
24. Freitag	155	3	29	123	3	30	158	26	181
25. Samstag	119	2	26	91	2	26	118	41	160
26. Sonntag	64	1	16	47	1	18	64	33	97
27. Montag	211	3	49	159	3	50	205	62	273
28. Dienstag	165	2	38	125	2	43	152	26	191
29. Mittwoch	172	1	30	141	1	31	169	58	230
30. Donnerstag	147	1	38	108	1	39	136	36	183
31. Freitag	164	1	34	129	1	37	158	40	204
Zusammen	4 339	34	987	3 318	34	1 039	4 151	1 136	5 475
Außerorts, einschließlich Autobahn									
1. Mittwoch	37	-	16	21	-	18	34	17	54
2. Donnerstag	84	-	24	60	-	30	100	35	119
3. Freitag	52	3	15	34	3	16	53	31	83
4. Samstag	50	-	20	30	-	23	52	22	72
5. Sonntag	52	1	17	34	1	22	63	24	76
6. Montag	89	4	30	55	5	42	91	45	134
7. Dienstag	108	3	43	62	3	52	85	48	156
8. Mittwoch	63	1	20	42	1	28	60	20	83
9. Donnerstag	56	1	22	33	1	27	61	25	81
10. Freitag	71	3	21	47	3	31	67	25	96
11. Samstag	77	4	33	40	5	44	74	30	107
12. Sonntag	69	4	24	41	4	32	65	21	90
13. Montag	54	1	18	35	3	21	49	20	74
14. Dienstag	50	-	13	37	-	17	50	19	69
15. Mittwoch	95	1	36	58	1	44	100	49	144
16. Donnerstag	61	2	17	42	2	22	95	30	91
17. Freitag	90	1	22	67	1	33	107	38	128
18. Samstag	59	1	25	33	1	35	59	25	84
19. Sonntag	66	2	18	46	2	22	73	23	69
20. Montag	78	1	30	47	1	37	72	36	114
21. Dienstag	48	1	18	29	1	21	45	23	71
22. Mittwoch	56	3	19	34	3	25	48	27	83
23. Donnerstag	57	-	18	39	-	20	56	30	87
24. Freitag	50	1	13	36	1	18	47	29	79
25. Samstag	65	4	27	34	5	37	62	21	86
26. Sonntag	56	-	17	39	-	29	76	33	89
27. Montag	105	2	32	72	2	45	102	69	175
28. Dienstag	59	2	18	39	2	24	54	42	101
29. Mittwoch	143	1	44	98	1	58	156	88	231
30. Donnerstag	57	3	22	32	4	27	48	21	78
31. Freitag	88	4	30	54	5	37	89	34	122
Zusammen	2 146	54	722	1 370	61	937	2 193	1 000	3 146
Innerorts und außerorts									
1. Mittwoch	154	3	37	114	3	41	141	45	199
2. Donnerstag	255	1	71	183	1	83	254	69	324
3. Freitag	201	4	50	147	4	53	193	68	269
4. Samstag	140	-	45	95	-	50	131	53	193
5. Sonntag	130	1	34	95	1	41	150	65	195
6. Montag	262	5	68	189	6	82	258	91	353
7. Dienstag	297	4	97	196	4	111	258	89	386
8. Mittwoch	176	3	38	135	3	46	177	56	232
9. Donnerstag	203	2	52	149	2	58	202	63	266
10. Freitag	239	4	62	173	4	73	224	57	296
11. Samstag	207	6	53	148	7	67	215	53	260
12. Sonntag	150	5	54	91	5	63	127	48	198
13. Montag	222	2	65	155	4	71	192	56	278
14. Dienstag	156	1	31	124	1	35	160	46	202
15. Mittwoch	258	1	69	188	1	77	253	103	361
16. Donnerstag	208	2	57	149	2	65	234	78	286
17. Freitag	261	2	61	198	2	73	270	84	345
18. Samstag	159	1	43	115	1	53	162	48	207
19. Sonntag	147	2	40	105	2	47	160	50	197
20. Montag	213	2	63	148	2	70	198	78	291
21. Dienstag	180	2	43	135	2	46	168	54	234
22. Mittwoch	215	3	55	157	3	62	200	52	267
23. Donnerstag	231	1	58	172	1	60	222	71	302
24. Freitag	205	4	42	159	4	48	205	55	260
25. Samstag	184	6	53	125	7	63	180	62	246
26. Sonntag	120	1	33	86	1	47	140	66	186
27. Montag	317	5	81	231	5	95	308	131	448
28. Dienstag	224	4	56	164	4	67	206	68	292
29. Mittwoch	315	2	74	239	2	89	325	146	461
30. Donnerstag	204	4	60	140	5	66	184	57	261
31. Freitag	252	5	64	183	6	74	247	74	326
Insgesamt	6 485	88	1 709	4 688	95	1 976	6 344	2 136	8 621

1) Schwerwiegender Unfall mit Sachschaden (im engeren Sinne).



Tagesdatum		Unfälle mit Personen- schaden	Davon mit			Verunglückte			Unfälle mit schwerw. 1) Sachschaden	Unfälle mit Personen- und schwerw. 1) Sachschaden
Ortslage			Getöteten	Schwer- verletzten	Leicht- verletzten	Getötete	Schwer- verletzte	Leicht- verletzte		
Innerorts										
1.	S a m s t a g	109	2	21	86	2	23	116	39	148
2.	S o n n t a g	104	1	27	76	4	29	105	21	125
3.	M o n t a g	117	-	31	86	-	34	98	15	132
4.	D i e n s t a g	112	2	27	83	2	31	101	23	135
5.	M i t t w o c h	135	1	42	92	1	46	117	26	161
6.	D o n n e r s t a g	127	-	30	97	-	31	116	31	158
7.	F r e i t a g	151	-	39	112	-	40	139	40	191
8.	S a m s t a g	104	-	26	78	-	28	107	29	133
9.	S o n n t a g	58	-	17	41	-	20	58	23	81
10.	M o n t a g	144	2	28	114	2	29	139	54	198
11.	D i e n s t a g	80	-	15	65	-	15	79	30	110
12.	M i t t w o c h	110	2	23	85	2	24	102	27	137
13.	D o n n e r s t a g	133	-	27	106	-	27	129	36	169
14.	F r e i t a g	77	1	21	55	1	27	74	25	102
15.	S a m s t a g	109	-	27	82	-	30	121	25	134
16.	S o n n t a g	53	2	15	36	2	18	55	26	79
17.	M o n t a g	72	1	11	60	1	11	92	34	106
18.	D i e n s t a g	178	-	36	142	-	39	182	44	222
19.	M i t t w o c h	117	1	33	83	1	33	112	34	151
20.	D o n n e r s t a g	115	2	31	82	2	33	100	22	137
21.	F r e i t a g	139	2	31	106	2	34	132	25	164
22.	S a m s t a g	111	3	30	78	3	30	102	23	134
23.	S o n n t a g	85	1	14	70	1	16	100	27	112
24.	M o n t a g	171	3	32	136	3	32	159	34	195
25.	D i e n s t a g	139	1	46	142	1	47	178	30	219
26.	M i t t w o c h	170	1	42	127	1	48	142	48	218
27.	D o n n e r s t a g	155	1	28	126	1	29	151	27	182
28.	F r e i t a g	177	-	39	138	-	40	171	38	215
29.	S a m s t a g	146	1	40	105	1	45	134	37	183
30.	S o n n t a g	83	-	17	66	-	20	92	28	111
Zusammen		3 631	30	846	2 755	33	909	3 503	911	4 542
Außerorts, einschließlich Autobahn										
1.	S a m s t a g	51	2	14	35	2	19	71	44	95
2.	S o n n t a g	84	3	42	39	3	51	65	15	99
3.	M o n t a g	57	1	19	37	2	20	62	16	73
4.	D i e n s t a g	58	3	26	29	5	30	46	14	72
5.	M i t t w o c h	53	1	20	32	1	23	53	19	72
6.	D o n n e r s t a g	48	2	18	28	2	27	44	19	67
7.	F r e i t a g	55	2	18	35	2	24	51	24	79
8.	S a m s t a g	52	1	17	34	1	27	74	15	67
9.	S o n n t a g	53	1	23	29	1	30	45	12	65
10.	M o n t a g	60	2	17	41	2	27	55	34	94
11.	D i e n s t a g	52	3	21	28	4	29	48	24	76
12.	M i t t w o c h	36	-	15	21	-	19	37	24	60
13.	D o n n e r s t a g	52	1	17	34	1	19	49	24	76
14.	F r e i t a g	78	6	27	45	8	40	68	23	111
15.	S a m s t a g	61	4	21	36	4	30	57	22	93
16.	S o n n t a g	45	1	16	28	1	19	57	31	76
17.	M o n t a g	60	1	15	44	1	23	80	25	85
18.	D i e n s t a g	69	-	22	47	-	27	67	31	100
19.	M i t t w o c h	51	2	14	35	2	18	51	22	73
20.	D o n n e r s t a g	59	-	18	41	-	21	55	17	76
21.	F r e i t a g	41	2	14	25	2	16	33	20	61
22.	S a m s t a g	57	-	22	35	-	23	48	17	74
23.	S o n n t a g	66	2	34	30	2	46	72	12	78
24.	M o n t a g	85	2	32	51	5	41	77	16	101
25.	D i e n s t a g	52	1	20	31	2	26	44	26	78
26.	M i t t w o c h	57	2	19	36	2	19	63	21	78
27.	D o n n e r s t a g	43	3	17	23	3	21	33	24	67
28.	F r e i t a g	69	4	17	48	4	26	73	17	86
29.	S a m s t a g	76	7	30	39	7	50	72	17	93
30.	S o n n t a g	52	5	19	28	5	23	58	38	90
Zusammen		1 732	64	624	1 044	74	814	1 708	683	2 415
Innerorts und außerorts										
1.	S a m s t a g	160	4	35	121	4	42	187	83	243
2.	S o n n t a g	188	4	69	115	7	80	170	36	224
3.	M o n t a g	174	1	50	123	2	54	160	31	205
4.	D i e n s t a g	170	5	53	112	7	61	147	37	207
5.	M i t t w o c h	188	2	62	124	2	69	170	45	233
6.	D o n n e r s t a g	175	2	48	125	2	58	160	50	225
7.	F r e i t a g	206	2	57	147	2	64	190	64	270
8.	S a m s t a g	156	1	43	112	1	55	181	44	200
9.	S o n n t a g	111	1	40	70	1	50	103	35	146
10.	M o n t a g	204	4	45	155	4	56	194	88	292
11.	D i e n s t a g	132	3	36	93	4	44	127	54	186
12.	M i t t w o c h	146	2	38	106	2	43	139	51	197
13.	D o n n e r s t a g	185	1	44	140	1	46	178	60	245
14.	F r e i t a g	155	7	48	100	9	67	142	58	213
15.	S a m s t a g	170	4	48	118	4	60	178	57	227
16.	S o n n t a g	98	3	31	64	3	37	112	57	155
17.	M o n t a g	132	2	26	104	2	34	172	59	191
18.	D i e n s t a g	247	-	58	189	-	66	249	75	322
19.	M i t t w o c h	168	3	47	118	3	51	163	56	224
20.	D o n n e r s t a g	174	2	49	123	2	54	155	39	213
21.	F r e i t a g	180	4	45	131	4	50	165	45	225
22.	S a m s t a g	168	3	52	113	3	53	150	40	208
23.	S o n n t a g	151	3	48	100	3	62	172	39	190
24.	M o n t a g	256	5	64	187	8	73	236	40	296
25.	D i e n s t a g	241	2	66	173	3	73	222	56	297
26.	M i t t w o c h	227	3	61	163	3	67	205	69	296
27.	D o n n e r s t a g	198	4	45	149	4	50	184	51	249
28.	F r e i t a g	246	4	56	186	4	66	244	55	301
29.	S a m s t a g	222	8	70	144	8	95	206	54	276
30.	S o n n t a g	135	5	36	94	5	43	150	66	201
Insgesamt		5 363	94	1 470	3 799	107	1 723	5 211	1 594	6 957

1) Schwerwiegender Unfall mit Sachschaden (im engeren Sinne).

Noch: 4.1.2. Nach Tagesdatum und Ortslage im M a i 1995

Tagesdatum		Unfälle mit Personen- schaden	Davon mit			Verunglückte			Unfälle mit schwerw. 1) Sachschaden	Unfälle mit Personen- und schwerw. 1) Sachschaden
Ortslage			Getöteten	Schwer- verletzten	Leicht- verletzten	Getötete	Schwer- verletzte	Leicht- verletzte		
Innerorts										
1.	Montag	116	5	32	79	6	39	103	17	133
2.	Dienstag	265	1	60	204	1	63	244	28	293
3.	Mittwoch	226	-	54	172	-	59	202	14	240
4.	Donnerstag	254	-	59	195	-	60	227	34	288
5.	Freitag	225	1	62	162	1	67	194	35	260
6.	S a m s t a g	170	-	45	125	-	49	158	31	201
7.	S o n n t a g	130	2	36	92	2	41	113	17	147
8.	Montag	180	1	37	142	1	37	169	35	215
9.	Dienstag	210	1	31	178	1	32	214	37	247
10.	Mittwoch	175	3	31	141	3	32	168	38	213
11.	Donnerstag	142	1	33	108	1	34	124	34	176
12.	Freitag	168	-	50	118	-	52	149	28	196
13.	S a m s t a g	134	-	30	104	-	32	134	40	174
14.	S o n n t a g	83	-	26	57	-	28	78	28	111
15.	Montag	174	-	38	136	-	38	168	29	203
16.	Dienstag	179	2	53	124	2	55	145	27	206
17.	Mittwoch	242	2	48	192	2	53	237	65	307
18.	Donnerstag	211	2	36	173	2	41	212	69	280
19.	Freitag	209	2	52	155	2	57	194	30	239
20.	S a m s t a g	118	-	26	92	-	27	110	30	148
21.	S o n n t a g	105	2	33	70	3	34	96	32	137
22.	Montag	211	-	52	159	-	53	185	33	244
23.	Dienstag	193	1	43	149	1	44	179	31	224
24.	Mittwoch	222	-	42	180	-	44	208	35	257
25.	Donnerstag	120	-	38	82	-	40	112	30	150
26.	Freitag	185	-	51	134	-	57	184	41	226
27.	S a m s t a g	129	2	35	92	2	39	123	32	161
28.	S o n n t a g	105	-	23	82	-	27	102	16	121
29.	Montag	196	1	42	153	1	44	182	42	238
30.	Dienstag	181	-	35	146	-	37	174	35	216
31.	Mittwoch	164	-	35	129	-	38	148	29	193
Zusammen		5 422	29	1 268	4 125	31	1 353	5 036	1 022	6 444
Außerorts, einschließlich Autobahn										
1.	Montag	91	3	34	54	3	42	86	20	111
2.	Dienstag	80	1	29	50	1	35	68	19	99
3.	Mittwoch	72	6	23	43	8	30	71	19	91
4.	Donnerstag	86	6	30	50	7	38	82	19	105
5.	Freitag	80	4	19	57	7	27	94	19	99
6.	S a m s t a g	75	3	29	43	3	40	73	28	103
7.	S o n n t a g	83	2	43	38	2	47	75	12	95
8.	Montag	59	1	19	39	1	21	60	19	78
9.	Dienstag	71	1	31	39	1	34	83	39	110
10.	Mittwoch	63	1	19	43	1	34	70	29	92
11.	Donnerstag	50	2	13	35	2	14	51	25	75
12.	Freitag	46	2	20	24	3	32	44	22	68
13.	S a m s t a g	55	3	16	36	3	23	61	31	86
14.	S o n n t a g	53	2	22	29	2	29	53	18	71
15.	Montag	57	1	19	37	1	23	46	17	74
16.	Dienstag	52	1	18	33	1	26	54	22	74
17.	Mittwoch	99	4	17	78	4	18	121	48	147
18.	Donnerstag	76	3	21	52	3	25	90	39	115
19.	Freitag	75	3	23	49	3	31	80	25	100
20.	S a m s t a g	61	3	23	35	3	25	66	17	78
21.	S o n n t a g	54	2	24	28	2	36	44	9	63
22.	Montag	80	3	31	46	3	38	70	20	100
23.	Dienstag	82	4	26	52	6	34	78	25	107
24.	Mittwoch	86	1	29	56	1	44	83	27	113
25.	Donnerstag	89	5	38	46	6	46	92	29	118
26.	Freitag	79	1	28	50	1	40	74	26	105
27.	S a m s t a g	73	5	18	50	5	26	75	26	99
28.	S o n n t a g	81	2	32	47	3	41	78	23	104
29.	Montag	70	2	23	45	2	33	70	28	98
30.	Dienstag	61	3	22	36	3	25	49	15	76
31.	Mittwoch	47	1	16	30	1	18	47	16	62
Zusammen		2 186	81	755	1 350	92	975	2 188	731	2 917
Innerorts und außerorts										
1.	Montag	207	8	66	133	9	81	189	37	244
2.	Dienstag	345	2	89	254	2	98	312	47	392
3.	Mittwoch	298	6	77	215	8	89	273	33	331
4.	Donnerstag	340	6	89	245	7	98	309	53	393
5.	Freitag	305	5	81	219	8	94	288	54	359
6.	S a m s t a g	245	3	74	168	3	89	231	59	304
7.	S o n n t a g	213	4	79	130	4	88	188	29	242
8.	Montag	239	2	56	181	2	58	229	54	293
9.	Dienstag	281	2	62	217	2	66	297	76	357
10.	Mittwoch	238	4	50	184	4	66	238	67	305
11.	Donnerstag	192	3	46	143	3	48	175	59	251
12.	Freitag	214	2	70	142	3	84	193	50	264
13.	S a m s t a g	189	3	46	140	3	55	195	71	260
14.	S o n n t a g	136	2	48	86	2	57	131	46	182
15.	Montag	231	1	57	173	1	61	214	46	277
16.	Dienstag	231	3	71	157	3	81	199	49	280
17.	Mittwoch	341	6	65	270	6	71	358	113	454
18.	Donnerstag	287	5	57	225	5	66	302	108	395
19.	Freitag	284	5	75	204	5	88	274	55	339
20.	S a m s t a g	179	3	49	127	3	52	176	47	226
21.	S o n n t a g	159	4	57	98	5	70	140	41	200
22.	Montag	291	3	83	205	3	91	255	53	344
23.	Dienstag	275	5	69	201	7	78	257	56	331
24.	Mittwoch	308	1	71	236	1	88	291	62	370
25.	Donnerstag	209	5	76	128	6	86	204	59	268
26.	Freitag	264	1	79	184	1	97	258	67	331
27.	S a m s t a g	202	7	53	142	7	65	198	58	260
28.	S o n n t a g	186	2	55	129	3	68	180	39	225
29.	Montag	266	3	65	198	3	77	252	70	336
30.	Dienstag	242	3	57	182	3	62	223	50	292
31.	Mittwoch	211	1	51	159	1	56	195	45	256
Insgesamt		7 608	110	2 023	5 475	123	2 328	7 224	1 753	9 361

1) Schwerwiegender Unfall mit Sachschaden (im engeren Sinne).

Tagesdatum		Unfälle mit mit Personen- schaden	Davon mit			Verunglückte			Unfälle mit mit schwerw. 1) Sachschaden	Unfälle mit Personen- und schwerw. 1) Sachschaden
Ortslage			Getöteten	Schwer- verletzten	Leicht- verletzten	Getötete	Schwer- verletzte	Leicht- verletzte		
Innerorts										
1.	Donnerstag	179	1	36	142	1	38	165	38	217
2.	Freitag	194	2	48	144	2	52	170	37	231
3.	S a m s t a g	152	-	41	111	-	44	141	26	178
4.	S o n n t a g	90	1	22	67	1	24	105	32	122
5.	Montag	74	-	18	56	-	18	73	23	97
6.	Dienstag	141	1	31	109	1	33	120	28	169
7.	Mittwoch	218	1	35	182	1	36	247	49	267
8.	Donnerstag	174	1	37	136	1	38	156	29	203
9.	Freitag	264	2	59	203	2	67	262	51	315
10.	S a m s t a g	132	2	28	102	2	32	146	41	173
11.	S o n n t a g	82	-	21	61	-	24	72	25	107
12.	Montag	167	1	25	141	1	28	177	36	203
13.	Dienstag	167	2	34	131	2	35	157	33	200
14.	Mittwoch	209	1	37	171	1	40	224	51	260
15.	Donnerstag	100	-	27	73	-	28	99	40	140
16.	Freitag	203	1	44	158	1	47	214	54	257
17.	S a m s t a g	130	1	36	93	1	43	141	48	178
18.	S o n n t a g	94	-	24	70	-	27	93	30	124
19.	Montag	205	1	48	156	1	49	180	24	229
20.	Dienstag	200	1	47	152	1	49	181	28	228
21.	Mittwoch	179	3	36	140	3	38	160	20	199
22.	Donnerstag	187	2	40	145	2	42	173	23	210
23.	Freitag	174	1	47	126	1	51	161	25	199
24.	S a m s t a g	133	2	38	93	2	45	113	20	153
25.	S o n n t a g	130	-	39	91	-	39	124	23	153
26.	Montag	259	2	59	198	2	65	241	28	287
27.	Dienstag	261	4	62	195	4	65	231	31	292
28.	Mittwoch	245	-	40	205	-	42	248	40	285
29.	Donnerstag	287	-	80	207	-	84	264	25	312
30.	Freitag	276	2	59	215	2	61	246	32	308
Zusammen		5 306	35	1 198	4 073	35	1 284	5 084	990	6 296
Außerorts, einschließlich Autobahn										
1.	Donnerstag	59	1	20	38	1	24	63	17	76
2.	Freitag	88	-	38	50	-	45	80	27	115
3.	S a m s t a g	57	4	23	30	4	41	50	30	87
4.	S o n n t a g	59	2	25	32	2	36	59	36	95
5.	Montag	72	2	24	46	4	38	82	24	96
6.	Dienstag	61	3	20	38	3	26	52	16	77
7.	Mittwoch	91	6	23	62	7	43	100	48	139
8.	Donnerstag	65	3	23	39	3	27	59	12	77
9.	Freitag	81	3	32	46	3	47	77	34	115
10.	S a m s t a g	76	4	25	47	4	28	85	33	109
11.	S o n n t a g	48	1	20	27	1	24	46	14	62
12.	Montag	64	3	22	39	3	24	62	29	93
13.	Dienstag	65	2	31	32	2	45	53	30	95
14.	Mittwoch	77	3	21	53	5	29	82	43	120
15.	Donnerstag	52	5	21	26	5	32	60	32	84
16.	Freitag	92	3	24	65	3	38	90	45	137
17.	S a m s t a g	66	2	31	33	3	43	58	42	108
18.	S o n n t a g	57	5	23	29	6	53	75	15	72
19.	Montag	66	1	22	43	1	26	61	22	88
20.	Dienstag	72	1	23	48	1	27	72	22	94
21.	Mittwoch	51	1	21	29	1	26	41	20	71
22.	Donnerstag	46	2	12	32	2	12	46	17	63
23.	Freitag	42	-	23	19	-	27	27	22	64
24.	S a m s t a g	74	3	29	42	7	48	62	26	100
25.	S o n n t a g	84	-	38	46	-	58	73	25	109
26.	Montag	77	3	26	48	3	37	77	26	103
27.	Dienstag	89	4	37	48	4	47	76	23	112
28.	Mittwoch	109	-	46	63	-	51	86	30	139
29.	Donnerstag	81	1	24	56	1	30	74	19	100
30.	Freitag	100	1	26	73	1	28	104	17	117
Zusammen		2 121	69	773	1 279	80	1 060	2 032	796	2 917
Innerorts und außerorts										
1.	Donnerstag	238	2	56	180	2	62	228	55	293
2.	Freitag	282	2	86	194	2	97	250	64	346
3.	S a m s t a g	209	4	64	141	4	85	191	56	265
4.	S o n n t a g	149	3	47	99	3	60	164	68	217
5.	Montag	146	2	42	102	4	56	155	47	193
6.	Dienstag	202	4	51	147	4	59	172	44	246
7.	Mittwoch	309	7	58	244	8	79	347	97	406
8.	Donnerstag	239	4	60	175	4	65	215	41	280
9.	Freitag	345	5	91	249	5	114	339	85	430
10.	S a m s t a g	208	6	53	149	6	60	231	74	282
11.	S o n n t a g	130	1	41	88	1	48	118	39	169
12.	Montag	231	4	47	180	4	52	239	65	296
13.	Dienstag	232	4	65	163	4	80	210	63	295
14.	Mittwoch	286	4	58	224	6	69	306	94	380
15.	Donnerstag	152	5	48	99	5	60	159	72	224
16.	Freitag	295	4	68	223	4	85	304	99	394
17.	S a m s t a g	196	3	67	126	4	86	199	90	286
18.	S o n n t a g	151	5	47	99	6	80	168	45	196
19.	Montag	271	2	70	199	2	75	241	46	317
20.	Dienstag	272	2	70	200	2	76	253	50	322
21.	Mittwoch	230	4	57	169	4	64	201	40	270
22.	Donnerstag	233	4	52	177	4	54	219	40	273
23.	Freitag	216	1	70	145	1	78	188	47	263
24.	S a m s t a g	207	5	67	135	9	93	175	46	253
25.	S o n n t a g	214	-	77	137	-	97	197	48	262
26.	Montag	336	5	85	246	5	102	318	54	390
27.	Dienstag	350	8	99	243	8	112	307	54	404
28.	Mittwoch	354	-	86	268	-	93	334	70	424
29.	Donnerstag	368	1	104	263	1	114	338	44	412
30.	Freitag	376	3	85	288	3	89	350	49	425
Insgesamt		7 427	104	1 971	5 352	115	2 344	7 116	1 786	9 213

1) Schwerwiegender Unfall mit Sachschaden (im engeren Sinne).

Noch: 4.1.2. Nach Tagesdatum und Ortslage im J u l i 1995

Tagesdatum		Unfälle mit Personen- schaden	Davon mit			Verunglückte			Unfälle mit schwerw. 1) Sachschaden	Unfälle mit Personen- und schwerw. 1) Sachschaden
Ortslage			Getöteten	Schwer- verletzten	Leicht- verletzten	Getötete	Schwer- verletzte	Leicht- verletzte		
Innerorts										
1.	S a m s t a g ...	178	-	45	133	-	45	179	33	211
2.	S o n n t a g ...	122	1	31	90	1	35	126	39	161
3.	M o n t a g ...	220	2	48	170	2	50	199	44	264
4.	D i e n s t a g ...	188	-	32	156	-	37	182	29	217
5.	M i t t w o c h ...	185	2	45	138	3	47	169	27	212
6.	D o n n e r s t a g ...	225	1	47	177	1	47	208	29	254
7.	F r e i t a g ...	216	1	39	176	2	43	202	20	236
8.	S a m s t a g ...	160	1	49	110	1	55	140	20	180
9.	S o n n t a g ...	135	-	43	92	-	48	134	30	165
10.	M o n t a g ...	205	4	39	162	4	40	189	44	249
11.	D i e n s t a g ...	217	1	42	174	1	46	216	29	246
12.	M i t t w o c h ...	221	1	45	175	1	48	196	20	241
13.	D o n n e r s t a g ...	216	2	41	173	2	43	197	25	241
14.	F r e i t a g ...	201	-	35	166	-	37	182	32	233
15.	S a m s t a g ...	150	1	44	105	1	48	129	26	176
16.	S o n n t a g ...	84	-	15	69	-	17	93	22	106
17.	M o n t a g ...	178	1	40	137	1	40	169	29	207
18.	D i e n s t a g ...	156	2	36	118	2	37	145	37	193
19.	M i t t w o c h ...	148	2	36	110	2	42	123	19	167
20.	D o n n e r s t a g ...	153	1	41	111	1	41	132	19	172
21.	F r e i t a g ...	158	2	27	129	2	29	152	24	182
22.	S a m s t a g ...	92	1	19	72	1	25	93	28	120
23.	S o n n t a g ...	80	1	19	60	1	21	79	17	97
24.	M o n t a g ...	170	-	51	119	-	55	140	21	191
25.	D i e n s t a g ...	173	1	39	133	1	39	162	20	193
26.	M i t t w o c h ...	135	1	28	106	1	30	133	17	152
27.	D o n n e r s t a g ...	188	2	35	151	2	36	194	30	218
28.	F r e i t a g ...	151	1	32	118	1	34	142	24	175
29.	S a m s t a g ...	119	2	34	83	2	37	108	28	147
30.	S o n n t a g ...	96	-	18	78	-	21	94	22	118
31.	M o n t a g ...	164	-	35	129	-	40	172	24	188
Zusammen		5 084	34	1 130	3 920	36	1 213	4 779	828	5 912
Außerorts, einschließlich Autobahn										
1.	S a m s t a g ...	75	4	27	44	4	35	79	28	103
2.	S o n n t a g ...	75	2	36	37	2	63	98	41	116
3.	M o n t a g ...	79	3	31	45	3	40	71	35	114
4.	D i e n s t a g ...	62	4	16	42	4	20	57	19	81
5.	M i t t w o c h ...	81	6	38	37	6	50	54	22	103
6.	D o n n e r s t a g ...	92	1	40	51	1	47	81	18	110
7.	F r e i t a g ...	88	6	30	52	6	44	80	27	115
8.	S a m s t a g ...	83	4	32	47	6	52	85	25	108
9.	S o n n t a g ...	82	3	26	53	3	49	103	16	98
10.	M o n t a g ...	74	3	31	40	3	45	61	20	94
11.	D i e n s t a g ...	81	2	35	44	2	43	74	37	118
12.	M i t t w o c h ...	77	2	35	40	2	44	61	29	106
13.	D o n n e r s t a g ...	75	5	34	36	5	41	57	20	95
14.	F r e i t a g ...	97	4	29	64	5	37	97	28	125
15.	S a m s t a g ...	66	2	36	28	2	44	54	19	85
16.	S o n n t a g ...	60	4	27	29	4	38	48	25	85
17.	M o n t a g ...	54	2	19	33	2	24	51	24	78
18.	D i e n s t a g ...	70	3	19	48	3	26	79	36	106
19.	M i t t w o c h ...	67	3	25	39	3	31	55	16	83
20.	D o n n e r s t a g ...	77	-	32	45	-	35	64	18	95
21.	F r e i t a g ...	87	5	29	53	5	37	87	26	113
22.	S a m s t a g ...	53	2	23	28	2	35	50	36	89
23.	S o n n t a g ...	87	1	39	47	1	55	109	23	110
24.	M o n t a g ...	58	1	20	37	1	25	59	14	72
25.	D i e n s t a g ...	51	1	14	36	1	19	51	25	76
26.	M i t t w o c h ...	62	3	26	33	3	32	57	14	76
27.	D o n n e r s t a g ...	92	4	35	53	4	43	90	35	127
28.	F r e i t a g ...	66	1	22	43	1	28	63	27	93
29.	S a m s t a g ...	50	1	20	29	1	22	53	21	71
30.	S o n n t a g ...	66	4	28	34	4	35	65	12	78
31.	M o n t a g ...	74	4	28	42	4	29	63	20	94
Zusammen		2 261	90	882	1 289	93	1 168	2 156	756	3 017
Innerorts und außerorts										
1.	S a m s t a g ...	253	4	72	177	4	80	258	61	314
2.	S o n n t a g ...	197	3	67	127	3	98	224	80	277
3.	M o n t a g ...	299	5	79	215	5	90	270	79	378
4.	D i e n s t a g ...	250	4	48	198	4	57	239	48	298
5.	M i t t w o c h ...	266	8	83	175	9	97	223	49	315
6.	D o n n e r s t a g ...	317	2	87	228	2	94	289	47	364
7.	F r e i t a g ...	304	7	69	228	8	87	282	47	351
8.	S a m s t a g ...	243	5	81	157	7	107	225	45	288
9.	S o n n t a g ...	217	3	69	145	3	97	237	46	263
10.	M o n t a g ...	279	7	70	202	7	85	250	64	343
11.	D i e n s t a g ...	298	3	77	218	3	89	290	66	364
12.	M i t t w o c h ...	298	3	80	215	3	92	257	49	347
13.	D o n n e r s t a g ...	291	7	75	209	7	84	254	45	336
14.	F r e i t a g ...	298	4	64	230	5	74	279	60	358
15.	S a m s t a g ...	216	3	80	133	3	92	183	45	261
16.	S o n n t a g ...	144	4	42	98	4	55	141	47	191
17.	M o n t a g ...	232	3	59	170	3	64	220	53	285
18.	D i e n s t a g ...	226	5	55	166	5	63	224	73	299
19.	M i t t w o c h ...	215	5	61	149	5	73	178	35	250
20.	D o n n e r s t a g ...	230	1	73	156	1	76	196	37	267
21.	F r e i t a g ...	245	7	56	182	7	66	239	50	295
22.	S a m s t a g ...	145	3	42	100	3	60	143	64	209
23.	S o n n t a g ...	167	2	58	107	2	76	188	40	207
24.	M o n t a g ...	228	1	71	156	1	80	199	35	263
25.	D i e n s t a g ...	224	2	53	169	2	58	213	45	269
26.	M i t t w o c h ...	197	4	54	139	4	62	190	31	228
27.	D o n n e r s t a g ...	280	6	70	204	6	79	284	65	345
28.	F r e i t a g ...	217	2	54	161	2	62	205	51	268
29.	S a m s t a g ...	169	3	54	112	3	59	161	49	218
30.	S o n n t a g ...	162	4	46	112	4	56	159	34	196
31.	M o n t a g ...	238	4	63	171	4	69	235	44	282
Insgesamt		7 345	124	2 012	5 209	129	2 381	6 935	1 584	8 929

1) Schwerwiegender Unfall mit Sachschaden (im engeren Sinne).

Tagesdatum		Unfälle mit mit Personen- schaden	Davon mit			Verunglückte			Unfälle mit mit schwerw. 1) Sachschaden	Unfälle mit Personen- und schwerw. 1) Sachschaden
Ortslage			Getöteten	Schwer- verletzten	Leicht- verletzten	Getötete	Schwer- verletzte	Leicht- verletzte		
Innerorts										
1.	Dienstag	145	1	29	115	1	29	138	24	169
2.	Mittwoch	179	-	44	135	-	49	186	20	199
3.	Donnerstag	199	2	43	154	2	43	186	21	220
4.	Freitag	176	1	44	131	1	45	166	21	197
5.	S a m s t a g	119	-	34	85	-	41	106	26	145
6.	S o n n t a g	95	2	24	69	2	25	83	18	113
7.	Montag	106	-	17	89	-	21	114	18	124
8.	Dienstag	160	1	41	118	1	53	152	24	184
9.	Mittwoch	167	1	38	128	1	42	154	25	192
10.	Donnerstag	179	1	32	146	1	33	188	21	200
11.	Freitag	183	1	48	134	1	49	155	16	199
12.	S a m s t a g	132	4	30	98	4	30	128	20	152
13.	S o n n t a g	106	-	27	79	-	29	108	22	128
14.	Montag	144	-	32	112	-	34	132	21	165
15.	Dienstag	174	1	45	128	1	46	161	21	195
16.	Mittwoch	158	2	39	117	2	41	147	16	174
17.	Donnerstag	165	2	39	124	2	41	159	18	183
18.	Freitag	173	1	33	139	1	36	171	23	196
19.	S a m s t a g	141	1	36	104	1	45	145	23	164
20.	S o n n t a g	92	1	25	66	1	27	91	20	112
21.	Montag	154	-	32	122	-	35	138	26	180
22.	Dienstag	147	1	42	104	1	44	130	14	161
23.	Mittwoch	137	3	25	109	3	26	137	28	165
24.	Donnerstag	168	-	28	140	-	30	159	35	203
25.	Freitag	185	1	36	148	1	36	188	51	236
26.	S a m s t a g	155	1	36	118	1	39	154	42	197
27.	S o n n t a g	101	2	20	79	2	21	114	25	126
28.	Montag	179	-	35	144	-	37	173	43	222
29.	Dienstag	213	1	41	171	1	41	225	48	261
30.	Mittwoch	151	2	31	118	2	34	138	29	180
31.	Donnerstag	164	1	41	122	1	41	146	32	196
Zusammen		4 747	34	1 067	3 646	34	1 143	4 572	791	5 538
Außerorts, einschließlich Autobahn										
1.	Dienstag	62	1	28	33	1	30	46	19	81
2.	Mittwoch	58	2	24	32	2	33	55	16	74
3.	Donnerstag	63	2	21	40	3	32	66	16	79
4.	Freitag	62	5	14	43	5	31	62	22	84
5.	S a m s t a g	76	3	32	41	4	48	72	23	99
6.	S o n n t a g	73	1	30	42	1	38	68	17	90
7.	Montag	62	-	19	43	-	25	66	17	79
8.	Dienstag	51	3	22	26	3	22	47	20	71
9.	Mittwoch	90	4	37	49	4	43	69	27	117
10.	Donnerstag	61	1	25	35	1	30	45	19	80
11.	Freitag	81	1	25	55	1	35	88	18	99
12.	S a m s t a g	72	2	30	40	2	35	70	22	94
13.	S o n n t a g	57	-	22	35	-	34	61	16	73
14.	Montag	65	4	29	32	5	42	55	17	82
15.	Dienstag	63	2	25	36	2	36	58	17	80
16.	Mittwoch	50	3	16	31	3	19	43	12	62
17.	Donnerstag	70	3	26	41	3	30	63	9	79
18.	Freitag	84	5	28	51	6	31	71	29	113
19.	S a m s t a g	70	4	23	43	5	27	75	14	84
20.	S o n n t a g	79	1	36	42	1	43	67	20	99
21.	Montag	60	4	17	39	5	23	59	25	85
22.	Dienstag	58	2	24	32	2	28	55	16	74
23.	Mittwoch	69	3	26	40	3	38	72	25	94
24.	Donnerstag	58	1	25	32	1	30	47	21	79
25.	Freitag	88	1	27	60	1	33	88	31	119
26.	S a m s t a g	92	3	36	53	4	52	96	28	120
27.	S o n n t a g	54	2	24	28	3	30	53	33	87
28.	Montag	104	3	24	77	4	28	113	34	138
29.	Dienstag	100	-	29	71	-	34	112	44	144
30.	Mittwoch	71	1	27	43	1	32	64	24	95
31.	Donnerstag	55	-	16	39	-	19	47	27	82
Zusammen		2 158	67	787	1 304	76	1 011	2 053	678	2 836
Innerorts und außerorts										
1.	Dienstag	207	2	57	148	2	59	184	43	250
2.	Mittwoch	237	2	68	167	2	82	241	36	273
3.	Donnerstag	262	4	64	194	5	75	252	37	299
4.	Freitag	238	6	58	174	6	76	228	43	281
5.	S a m s t a g	195	3	66	126	4	89	178	49	244
6.	S o n n t a g	168	3	54	111	3	63	151	35	203
7.	Montag	168	-	36	132	-	46	180	35	203
8.	Dienstag	211	4	63	144	4	75	199	44	255
9.	Mittwoch	257	5	75	177	5	85	223	52	309
10.	Donnerstag	240	2	57	181	2	63	233	40	280
11.	Freitag	264	2	73	189	2	84	243	34	298
12.	S a m s t a g	204	6	60	138	6	65	198	42	246
13.	S o n n t a g	163	-	49	114	-	63	169	38	201
14.	Montag	209	4	61	144	5	76	187	38	247
15.	Dienstag	237	3	70	164	3	82	219	38	275
16.	Mittwoch	208	5	55	148	5	60	190	28	236
17.	Donnerstag	235	5	65	165	5	71	222	27	262
18.	Freitag	257	6	61	190	7	67	242	52	309
19.	S a m s t a g	211	5	59	147	6	72	220	37	248
20.	S o n n t a g	171	2	61	108	2	70	158	40	211
21.	Montag	214	4	49	161	5	58	197	51	265
22.	Dienstag	205	3	66	136	3	72	185	30	235
23.	Mittwoch	206	6	51	149	6	64	209	53	259
24.	Donnerstag	226	1	53	172	1	60	206	56	282
25.	Freitag	273	2	63	208	2	69	276	82	355
26.	S a m s t a g	247	4	72	171	5	91	250	70	317
27.	S o n n t a g	155	4	44	107	5	51	167	58	213
28.	Montag	283	3	59	221	4	65	286	77	360
29.	Dienstag	313	1	70	242	1	75	337	92	405
30.	Mittwoch	222	3	58	161	3	66	202	53	275
31.	Donnerstag	219	1	57	161	1	60	193	59	278
Insgesamt		6 905	101	1 854	4 950	110	2 154	6 625	1 469	8 374

1) Schwerwiegender Unfall mit Sachschaden (im engeren Sinne).

Noch: 4.1.2. Nach Tagesdatum und Ortslage im September 1995

Tagesdatum		Unfälle mit Personen- schaden	Davon mit			Verunglückte			Unfälle mit schwerw. 1) Sachschaden	Unfälle mit Personen- und schwerw. 1) Sachschaden
Ortslage			Getöteten	Schwer- verletzten	Leicht- verletzten	Getötete	Schwer- verletzte	Leicht- verletzte		
Innerorts										
1.	Freitag .....	186	-	42	144	-	42	183	26	212
2.	S a m s t a g .....	162	2	36	124	2	42	188	48	210
3.	S o n n t a g .....	107	-	26	81	-	30	114	31	138
4.	Montag .....	153	2	31	120	2	34	149	25	178
5.	Dienstag .....	146	1	29	116	1	31	149	26	172
6.	Mittwoch .....	172	1	37	134	1	38	164	26	198
7.	Donnerstag .....	194	-	40	154	-	41	185	33	227
8.	Freitag .....	252	2	36	214	2	36	272	60	312
9.	S a m s t a g .....	119	1	27	91	1	32	116	33	152
10.	S o n n t a g .....	82	-	22	60	-	25	85	31	113
11.	Montag .....	207	1	38	168	1	39	208	50	257
12.	Dienstag .....	180	1	49	130	1	49	154	22	202
13.	Mittwoch .....	200	-	40	160	-	41	223	50	250
14.	Donnerstag .....	171	1	39	131	1	40	165	26	197
15.	Freitag .....	157	1	41	115	1	42	148	28	185
16.	S a m s t a g .....	119	2	22	95	2	22	129	32	151
17.	S o n n t a g .....	100	-	27	73	-	33	106	25	125
18.	Montag .....	180	1	47	132	1	53	163	19	199
19.	Dienstag .....	164	-	35	129	-	38	149	22	186
20.	Mittwoch .....	141	-	30	111	-	33	135	28	169
21.	Donnerstag .....	166	1	36	129	1	38	166	36	202
22.	Freitag .....	194	1	38	155	1	41	185	37	231
23.	S a m s t a g .....	125	3	30	92	3	30	114	25	150
24.	S o n n t a g .....	82	1	20	61	2	23	84	27	109
25.	Montag .....	175	-	34	141	-	36	172	21	196
26.	Dienstag .....	224	2	39	183	2	40	214	69	293
27.	Mittwoch .....	212	2	36	174	2	37	211	51	263
28.	Donnerstag .....	191	3	49	139	3	53	173	48	239
29.	Freitag .....	197	-	40	157	-	42	182	51	248
30.	S a m s t a g .....	125	1	32	92	1	36	131	54	179
Zusammen .....		4 883	30	1 048	3 805	31	1 117	4 817	1 060	5 943
Außerorts, einschließlich Autobahn										
1.	Freitag .....	68	3	25	40	3	34	62	29	97
2.	S a m s t a g .....	99	3	34	62	3	42	101	42	141
3.	S o n n t a g .....	85	6	27	52	7	43	91	36	121
4.	Montag .....	60	3	19	38	3	27	54	31	91
5.	Dienstag .....	57	3	16	38	4	19	60	21	78
6.	Mittwoch .....	51	3	15	33	3	25	48	22	73
7.	Donnerstag .....	66	1	21	44	1	29	70	25	91
8.	Freitag .....	99	1	36	62	1	47	98	46	145
9.	S a m s t a g .....	71	3	29	39	4	43	68	33	104
10.	S o n n t a g .....	52	6	17	29	7	27	59	21	73
11.	Montag .....	97	2	23	72	2	28	102	29	126
12.	Dienstag .....	79	2	26	51	2	29	75	21	100
13.	Mittwoch .....	79	4	20	55	4	25	80	38	117
14.	Donnerstag .....	68	2	21	45	2	27	56	24	92
15.	Freitag .....	65	3	26	36	3	36	67	36	101
16.	S a m s t a g .....	75	4	32	39	4	43	68	27	102
17.	S o n n t a g .....	67	4	29	34	5	35	76	17	84
18.	Montag .....	68	5	25	38	5	35	62	23	91
19.	Dienstag .....	71	-	28	43	-	36	67	23	94
20.	Mittwoch .....	39	1	12	26	1	18	37	17	56
21.	Donnerstag .....	56	3	26	27	3	39	54	15	71
22.	Freitag .....	57	1	17	39	1	23	60	25	82
23.	S a m s t a g .....	58	4	22	32	5	28	65	26	84
24.	S o n n t a g .....	70	3	23	44	3	31	83	26	96
25.	Montag .....	61	2	13	46	2	18	74	27	88
26.	Dienstag .....	61	1	18	42	1	19	56	41	102
27.	Mittwoch .....	101	2	23	76	2	25	113	76	177
28.	Donnerstag .....	54	-	19	35	-	26	56	44	98
29.	Freitag .....	102	6	30	66	6	47	120	52	154
30.	S a m s t a g .....	73	1	18	54	1	21	85	34	107
Zusammen .....		2 109	82	690	1 337	88	925	2 167	927	3 036
Innerorts und außerorts										
1.	Freitag .....	254	3	67	184	3	76	245	55	309
2.	S a m s t a g .....	261	5	70	186	5	84	289	90	351
3.	S o n n t a g .....	192	6	53	133	7	73	205	67	259
4.	Montag .....	213	5	50	158	5	61	203	56	269
5.	Dienstag .....	203	4	45	154	5	50	209	47	250
6.	Mittwoch .....	223	4	52	167	4	63	212	48	271
7.	Donnerstag .....	260	1	61	198	1	70	255	58	318
8.	Freitag .....	351	3	72	276	3	83	370	106	457
9.	S a m s t a g .....	190	4	56	130	5	75	184	66	256
10.	S o n n t a g .....	134	6	39	89	7	52	144	52	186
11.	Montag .....	304	3	61	240	3	67	310	79	383
12.	Dienstag .....	259	3	75	181	3	78	229	43	302
13.	Mittwoch .....	279	4	60	215	4	66	303	88	367
14.	Donnerstag .....	239	3	60	176	3	67	221	50	289
15.	Freitag .....	222	4	67	151	4	78	215	64	286
16.	S a m s t a g .....	194	6	54	134	6	65	197	59	253
17.	S o n n t a g .....	167	4	56	107	5	68	182	42	209
18.	Montag .....	248	6	72	170	6	88	225	42	290
19.	Dienstag .....	235	-	63	172	-	74	216	45	280
20.	Mittwoch .....	180	1	42	137	1	51	172	45	225
21.	Donnerstag .....	222	4	62	156	4	77	220	51	273
22.	Freitag .....	251	2	55	194	2	64	245	62	313
23.	S a m s t a g .....	183	7	52	124	8	58	179	51	234
24.	S o n n t a g .....	152	4	43	105	5	54	167	53	205
25.	Montag .....	236	2	47	187	2	54	246	48	284
26.	Dienstag .....	285	3	57	225	3	59	270	110	395
27.	Mittwoch .....	313	4	59	250	4	62	324	127	440
28.	Donnerstag .....	245	3	68	174	3	79	229	92	337
29.	Freitag .....	299	6	70	223	6	89	302	103	402
30.	S a m s t a g .....	198	2	50	146	2	57	216	88	286
Insgesamt .....		6 992	112	1 738	5 142	119	2 042	6 984	1 987	8 979

1) Schwerwiegender Unfall mit Sachschaden (im engeren Sinne).

Tagesdatum Ortslage	Unfälle mit Personen- schaden	Davon mit			Verunglückte			Unfälle mit schwerw. 1) Sachschaden	Unfälle mit Personen- und schwerw. 1) Sachschaden
		Getöteten	Schwer- verletzten	Leicht- verletzten	Getötete	Schwer- verletzte	Leicht- verletzte		
Innerorts									
1. S o n n t a g ...	98	-	18	80	-	20	120	39	137
2. Montag .....	180	2	41	137	2	42	183	30	210
3. Dienstag .....	89	-	19	70	-	21	94	20	109
4. Mittwoch .....	191	2	39	150	2	43	181	30	221
5. Donnerstag .....	210	2	40	168	2	43	203	39	249
6. Freitag .....	232	-	46	186	-	49	219	33	265
7. S a m s t a g ...	135	1	33	101	2	36	121	36	171
8. S o n n t a g ...	120	1	35	84	1	38	118	32	152
9. Montag .....	197	1	46	150	1	47	179	27	224
10. Dienstag .....	199	1	43	155	1	45	196	28	227
11. Mittwoch .....	163	1	40	122	1	43	147	20	183
12. Donnerstag .....	178	1	41	136	1	44	171	30	208
13. Freitag .....	167	2	38	127	2	39	155	22	189
14. S a m s t a g ...	144	2	33	109	2	37	125	33	177
15. S o n n t a g ...	90	2	22	66	2	26	87	22	112
16. Montag .....	132	1	32	99	1	33	125	21	153
17. Dienstag .....	132	1	34	97	1	35	109	27	159
18. Mittwoch .....	166	1	49	116	1	50	131	48	214
19. Donnerstag .....	122	1	28	93	1	29	114	27	149
20. Freitag .....	189	-	46	143	-	49	190	52	241
21. S a m s t a g ...	128	1	30	97	1	33	127	37	165
22. S o n n t a g ...	83	1	23	59	1	32	75	26	109
23. Montag .....	185	1	36	148	1	38	192	31	216
24. Dienstag .....	197	1	49	147	1	49	175	28	225
25. Mittwoch .....	173	2	35	136	2	37	167	20	193
26. Donnerstag .....	215	3	57	155	3	62	183	40	255
27. Freitag .....	245	3	51	191	3	52	234	51	296
28. S a m s t a g ...	134	1	34	99	1	35	141	47	181
29. S o n n t a g ...	81	-	20	61	-	23	86	22	103
30. Montag .....	175	2	43	130	2	49	152	31	206
31. Dienstag .....	196	-	39	157	-	41	195	41	237
Zusammen ...	4 946	37	1 140	3 769	38	1 220	4 695	990	5 936
Außerorts, einschließlich Autobahn									
1. S o n n t a g ...	62	2	18	42	2	21	90	38	100
2. Montag .....	54	3	19	32	5	27	51	25	79
3. Dienstag .....	51	2	23	26	2	35	48	20	71
4. Mittwoch .....	63	1	19	43	1	21	60	23	86
5. Donnerstag .....	65	1	23	41	1	25	61	35	100
6. Freitag .....	82	3	28	51	3	30	79	27	109
7. S a m s t a g ...	61	4	26	31	4	34	76	25	86
8. S o n n t a g ...	97	5	40	52	7	47	90	16	113
9. Montag .....	86	1	34	51	1	41	83	22	108
10. Dienstag .....	53	-	18	35	-	21	54	29	82
11. Mittwoch .....	81	3	24	54	3	35	108	27	108
12. Donnerstag .....	53	1	22	30	1	25	41	17	70
13. Freitag .....	70	2	21	47	2	27	74	25	95
14. S a m s t a g ...	54	2	15	37	2	17	68	25	79
15. S o n n t a g ...	73	4	34	35	4	47	57	17	90
16. Montag .....	57	3	18	36	3	20	56	25	82
17. Dienstag .....	75	2	25	48	2	30	75	20	95
18. Mittwoch .....	55	1	13	41	1	17	63	20	75
19. Donnerstag .....	58	2	23	33	2	31	57	16	74
20. Freitag .....	87	3	35	49	4	53	85	33	120
21. S a m s t a g ...	69	5	22	42	8	35	77	23	92
22. S o n n t a g ...	59	4	25	30	4	35	52	14	73
23. Montag .....	59	-	20	39	-	25	58	27	86
24. Dienstag .....	68	1	22	45	1	28	76	19	87
25. Mittwoch .....	66	1	18	47	2	23	66	22	88
26. Donnerstag .....	68	4	22	42	5	28	74	30	98
27. Freitag .....	92	4	28	60	4	33	116	44	136
28. S a m s t a g ...	91	4	33	54	5	40	112	31	122
29. S o n n t a g ...	38	2	12	24	2	16	39	18	56
30. Montag .....	64	1	22	41	1	25	56	22	86
31. Dienstag .....	57	3	16	38	3	23	66	21	78
Zusammen ...	2 068	74	718	1 276	85	915	2 168	756	2 824
Innerorts und außerorts									
1. S o n n t a g ...	160	2	36	122	2	41	210	77	237
2. Montag .....	234	5	60	169	7	69	234	55	289
3. Dienstag .....	140	2	42	96	2	56	142	40	180
4. Mittwoch .....	254	3	58	193	3	64	241	53	307
5. Donnerstag .....	275	3	63	209	3	68	264	74	349
6. Freitag .....	314	3	74	237	3	79	298	50	374
7. S a m s t a g ...	196	5	59	132	6	70	197	61	257
8. S o n n t a g ...	217	6	75	136	8	85	208	48	265
9. Montag .....	283	2	80	201	2	88	262	49	332
10. Dienstag .....	252	1	61	190	1	66	250	57	309
11. Mittwoch .....	244	4	64	176	4	78	255	47	291
12. Donnerstag .....	231	2	63	166	2	69	212	47	278
13. Freitag .....	237	4	59	174	4	66	229	47	284
14. S a m s t a g ...	198	4	48	146	4	54	193	58	256
15. S o n n t a g ...	163	6	56	101	6	73	144	39	202
16. Montag .....	189	4	50	135	4	53	181	46	235
17. Dienstag .....	207	3	59	145	3	65	184	47	254
18. Mittwoch .....	221	2	62	157	2	67	194	68	289
19. Donnerstag .....	180	3	51	126	3	60	171	43	223
20. Freitag .....	276	3	81	192	4	102	275	85	361
21. S a m s t a g ...	197	6	52	139	9	68	204	60	257
22. S o n n t a g ...	142	5	48	89	5	67	127	40	182
23. Montag .....	244	1	56	187	1	63	250	58	302
24. Dienstag .....	265	2	71	192	2	77	251	47	312
25. Mittwoch .....	239	3	53	183	4	60	233	42	281
26. Donnerstag .....	233	7	79	197	8	90	257	70	353
27. Freitag .....	337	7	79	251	7	85	350	95	432
28. S a m s t a g ...	225	5	67	153	6	75	253	78	303
29. S o n n t a g ...	119	2	32	85	2	39	125	40	159
30. Montag .....	239	3	65	171	3	74	208	53	292
31. Dienstag .....	253	3	55	195	3	64	261	62	315
Insgesamt ...	7 014	111	1 858	5 045	123	2 135	6 863	1 746	8 760

1) Schwerwiegender Unfall mit Sachschaden (im engeren Sinne).

Noch: 4.1.2. Nach Tagesdatum und Ortslage im November 1995

Tagesdatum Ortslage		Unfälle mit Personen- schaden	Davon mit			Verunglückte			Unfälle mit schwerw. 1) Sachschaden	Unfälle mit Personen- und schwerw. 1) Sachschaden
			Getöteten	Schwer- verletzten	Leicht- verletzten	Getötete	Schwer- verletzte	Leicht- verletzte		
Innerorts										
1. Mittwoch	95	1	21	73	1	22	109	41	136	
2. Donnerstag	203	2	40	161	2	43	182	48	251	
3. Freitag	184	-	33	151	-	36	188	74	258	
4. Samstag	103	2	36	65	2	43	97	36	139	
5. Sonntag	70	1	15	54	1	17	74	19	89	
6. Montag	140	1	35	104	1	35	127	21	161	
7. Dienstag	179	1	44	134	1	49	158	43	222	
8. Mittwoch	175	3	45	127	3	48	162	46	221	
9. Donnerstag	147	2	38	107	2	39	130	27	174	
10. Freitag	168	2	44	122	2	47	142	38	206	
11. Samstag	119	1	31	87	1	35	113	27	146	
12. Sonntag	82	-	13	69	-	17	84	24	106	
13. Montag	133	-	35	98	-	36	119	36	169	
14. Dienstag	179	-	41	138	-	44	205	47	226	
15. Mittwoch	173	3	41	129	3	43	165	61	234	
16. Donnerstag	209	5	43	161	5	46	195	51	260	
17. Freitag	216	-	42	174	-	43	219	46	262	
18. Samstag	147	2	38	107	3	47	138	42	189	
19. Sonntag	94	2	27	65	3	35	103	38	132	
20. Montag	217	2	49	166	2	51	198	51	268	
21. Dienstag	154	2	35	117	2	38	139	29	183	
22. Mittwoch	117	2	24	91	2	28	113	23	140	
23. Donnerstag	156	1	32	123	1	32	150	47	203	
24. Freitag	139	1	27	111	1	30	136	20	159	
25. Samstag	117	1	28	88	1	32	112	34	151	
26. Sonntag	68	1	18	49	1	18	83	20	88	
27. Montag	173	-	45	128	-	47	151	50	223	
28. Dienstag	182	1	43	138	1	43	169	40	222	
29. Mittwoch	133	1	28	104	1	28	126	26	159	
30. Donnerstag	141	1	37	103	1	38	124	36	177	
Zusammen	4 413	41	1 028	3 344	43	1 110	4 211	1 141	5 554	
Außerorts, einschließlich Autobahn										
1. Mittwoch	56	3	20	33	3	26	77	44	100	
2. Donnerstag	71	1	31	39	1	36	60	19	90	
3. Freitag	80	2	31	47	2	48	87	47	127	
4. Samstag	56	3	22	31	3	26	62	28	84	
5. Sonntag	43	1	15	27	1	18	46	19	62	
6. Montag	49	1	13	35	1	15	40	29	78	
7. Dienstag	75	2	32	41	2	38	66	24	99	
8. Mittwoch	72	7	23	42	10	31	74	43	115	
9. Donnerstag	58	-	21	37	-	23	57	24	82	
10. Freitag	59	3	23	33	3	35	56	25	84	
11. Samstag	66	4	25	37	4	32	55	28	94	
12. Sonntag	51	2	14	35	3	14	65	10	61	
13. Montag	56	2	18	36	2	19	56	16	72	
14. Dienstag	76	1	20	55	1	23	92	31	107	
15. Mittwoch	56	-	21	35	-	30	51	33	89	
16. Donnerstag	69	1	23	45	1	31	77	40	109	
17. Freitag	81	5	28	48	8	41	89	34	115	
18. Samstag	75	2	22	51	2	30	81	52	127	
19. Sonntag	51	3	20	28	4	34	45	31	82	
20. Montag	95	3	26	66	3	37	96	60	155	
21. Dienstag	48	1	15	32	1	18	44	22	70	
22. Mittwoch	50	3	18	29	3	23	39	23	73	
23. Donnerstag	71	5	26	40	5	34	68	28	99	
24. Freitag	64	1	22	41	1	28	62	37	101	
25. Samstag	67	1	25	41	1	30	57	24	91	
26. Sonntag	48	1	17	30	1	24	45	16	64	
27. Montag	67	4	24	39	4	24	72	23	90	
28. Dienstag	55	1	12	42	1	14	69	24	79	
29. Mittwoch	58	1	19	38	1	23	53	29	87	
30. Donnerstag	48	3	16	29	4	23	45	24	72	
Zusammen	1 871	67	642	1 162	76	828	1 886	887	2 758	
Innerorts und außerorts										
1. Mittwoch	151	4	41	106	4	48	186	85	236	
2. Donnerstag	274	3	71	200	3	79	242	67	341	
3. Freitag	264	2	64	198	2	84	275	121	385	
4. Samstag	159	5	58	96	5	69	159	64	223	
5. Sonntag	113	2	30	81	2	35	120	38	151	
6. Montag	189	2	48	139	2	50	167	50	239	
7. Dienstag	254	3	76	175	3	87	224	67	321	
8. Mittwoch	247	10	68	169	13	79	236	89	336	
9. Donnerstag	205	2	59	144	2	62	187	51	256	
10. Freitag	227	5	67	155	5	82	198	63	290	
11. Samstag	185	5	56	124	5	67	168	55	240	
12. Sonntag	133	2	27	104	3	31	149	34	167	
13. Montag	189	2	53	134	2	55	175	52	241	
14. Dienstag	255	1	61	193	1	67	297	78	333	
15. Mittwoch	229	3	62	164	3	73	216	94	323	
16. Donnerstag	278	6	66	206	6	77	272	91	369	
17. Freitag	297	5	70	222	8	84	308	80	377	
18. Samstag	222	4	60	158	5	77	219	94	316	
19. Sonntag	145	5	47	93	7	69	148	69	214	
20. Montag	312	5	75	232	5	88	294	111	423	
21. Dienstag	202	3	50	149	3	56	183	51	253	
22. Mittwoch	167	5	42	120	5	51	152	46	213	
23. Donnerstag	227	6	58	163	6	66	218	75	302	
24. Freitag	203	2	49	152	2	58	198	57	260	
25. Samstag	184	2	53	129	2	62	169	58	242	
26. Sonntag	116	2	35	79	2	42	128	36	152	
27. Montag	240	4	69	167	4	71	223	73	313	
28. Dienstag	237	2	55	180	2	57	238	64	301	
29. Mittwoch	191	2	47	142	2	51	179	55	246	
30. Donnerstag	189	4	53	132	5	61	169	60	249	
Insgesamt	6 284	108	1 670	4 506	119	1 938	6 097	2 028	8 312	

1) Schwerwiegender Unfall mit Sachschaden (im engeren Sinne).



Tagesdatum		Unfälle mit Personen- schaden	Davon mit			Verunglückte			Unfälle mit schwerw. 1) Sachschaden	Unfälle mit Personen- und schwerw. 1) Sachschaden
Ortslage			Getöteten	Schwer- verletzten	Leicht- verletzten	Getötete	Schwer- verletzte	Leicht- verletzte		
Innerorts										
1.	Freitag	162	4	42	116	4	48	141	32	194
2.	S a m s t a g	93	1	24	68	1	26	99	31	124
3.	S o n n t a g	60	-	14	46	-	18	67	30	90
4.	Montag	140	3	30	107	3	30	127	34	174
5.	Dienstag	118	1	32	85	1	33	93	27	145
6.	Mittwoch	109	2	31	76	2	34	90	18	127
7.	Donnerstag	157	-	33	124	-	35	145	39	196
8.	Freitag	148	-	29	119	-	29	145	54	202
9.	S a m s t a g	118	-	21	97	-	23	135	38	156
10.	S o n n t a g	68	-	15	53	-	16	81	27	95
11.	Montag	175	-	48	127	-	52	161	48	223
12.	Dienstag	132	1	31	100	1	34	119	36	168
13.	Mittwoch	114	1	33	80	1	34	106	26	140
14.	Donnerstag	132	3	25	104	3	25	128	44	175
15.	Freitag	120	2	31	87	2	33	107	44	164
16.	S a m s t a g	107	1	22	84	1	23	121	36	143
17.	S o n n t a g	62	-	17	45	-	20	56	39	101
18.	Montag	252	1	62	189	1	63	236	61	313
19.	Dienstag	210	5	41	164	5	44	200	59	269
20.	Mittwoch	178	3	42	133	3	44	166	57	235
21.	Donnerstag	140	-	32	108	-	33	124	39	179
22.	Freitag	199	1	44	154	1	48	182	49	248
23.	S a m s t a g	129	4	29	96	4	33	125	43	172
24.	S o n n t a g	35	1	11	23	1	12	38	14	49
25.	Montag	24	-	6	18	-	6	22	11	35
26.	Dienstag	43	1	7	35	1	8	49	17	60
27.	Mittwoch	82	1	21	60	1	21	79	36	118
28.	Donnerstag	83	3	19	61	4	23	79	33	116
29.	Freitag	110	-	30	80	-	34	98	46	156
30.	S a m s t a g	69	-	16	53	-	20	72	18	87
31.	S o n n t a g	67	-	14	53	-	15	68	45	112
Zusammen		3 636	39	852	2 745	40	917	3 469	1 131	4 767
Außerorts, einschließlich Autobahn										
1.	Freitag	56	1	16	39	1	23	67	31	87
2.	S a m s t a g	43	1	15	27	1	17	48	23	66
3.	S o n n t a g	45	2	14	29	6	22	61	27	72
4.	Montag	58	2	18	38	2	22	51	18	76
5.	Dienstag	43	-	13	30	-	19	47	9	52
6.	Mittwoch	54	4	21	29	5	27	45	18	72
7.	Donnerstag	76	3	15	58	3	18	87	43	119
8.	Freitag	88	4	20	64	4	25	103	42	130
9.	S a m s t a g	67	-	25	42	-	38	77	30	97
10.	S o n n t a g	50	1	16	33	1	21	61	15	65
11.	Montag	66	1	21	44	1	35	71	31	97
12.	Dienstag	72	3	24	45	3	28	67	20	92
13.	Mittwoch	35	-	15	20	-	15	36	32	67
14.	Donnerstag	50	2	17	31	4	21	43	30	80
15.	Freitag	48	5	13	30	6	21	54	31	79
16.	S a m s t a g	74	4	25	45	5	43	80	41	115
17.	S o n n t a g	41	-	22	19	-	35	41	22	63
18.	Montag	73	3	28	42	3	40	61	41	114
19.	Dienstag	71	2	23	46	2	28	62	40	111
20.	Mittwoch	77	3	28	46	4	36	74	36	113
21.	Donnerstag	60	2	18	40	2	23	52	30	90
22.	Freitag	73	4	21	48	4	26	87	34	107
23.	S a m s t a g	48	3	12	33	3	17	58	44	92
24.	S o n n t a g	17	2	3	12	2	5	15	30	47
25.	Montag	31	1	14	16	1	20	40	14	45
26.	Dienstag	21	-	3	18	-	4	29	25	46
27.	Mittwoch	49	1	13	35	1	18	50	32	81
28.	Donnerstag	38	4	15	19	4	20	41	24	62
29.	Freitag	32	1	15	16	3	15	34	18	50
30.	S a m s t a g	58	1	19	38	1	26	60	41	99
31.	S o n n t a g	59	1	23	35	1	32	70	66	125
Zusammen		1 673	61	545	1 067	73	740	1 772	938	2 611
Innerorts und außerorts										
1.	Freitag	218	5	58	155	5	71	208	63	281
2.	S a m s t a g	136	2	39	95	2	43	147	54	190
3.	S o n n t a g	105	2	28	75	6	40	128	57	162
4.	Montag	198	5	48	145	5	52	178	52	250
5.	Dienstag	161	1	45	115	1	52	140	36	197
6.	Mittwoch	163	6	52	105	7	61	135	36	199
7.	Donnerstag	233	3	48	182	3	53	232	82	315
8.	Freitag	236	4	49	183	4	54	248	96	332
9.	S a m s t a g	185	-	46	139	-	61	212	68	253
10.	S o n n t a g	118	1	31	86	1	37	142	42	160
11.	Montag	241	1	69	171	1	87	232	79	320
12.	Dienstag	204	4	55	145	4	62	186	56	260
13.	Mittwoch	149	1	48	100	1	49	142	58	207
14.	Donnerstag	182	5	42	135	7	46	171	74	256
15.	Freitag	168	7	44	117	8	54	161	75	243
16.	S a m s t a g	181	5	47	129	6	66	201	77	258
17.	S o n n t a g	103	-	39	64	-	55	97	61	164
18.	Montag	325	4	90	231	4	103	297	102	427
19.	Dienstag	281	7	64	210	7	72	262	99	380
20.	Mittwoch	255	6	70	179	7	80	240	93	348
21.	Donnerstag	200	2	50	148	2	56	176	69	269
22.	Freitag	272	5	65	202	5	74	269	83	355
23.	S a m s t a g	177	7	41	129	7	50	183	87	264
24.	S o n n t a g	52	3	14	35	3	17	53	44	96
25.	Montag	55	1	20	34	1	26	72	25	80
26.	Dienstag	64	1	10	52	1	12	78	42	106
27.	Mittwoch	131	2	34	95	2	39	129	68	199
28.	Donnerstag	121	7	34	80	8	43	120	57	178
29.	Freitag	142	1	45	96	3	49	132	64	206
30.	S a m s t a g	127	1	35	91	1	46	132	59	186
31.	S o n n t a g	126	1	37	88	1	47	138	111	237
Insgesamt		5 309	100	1 397	3 812	113	1 657	5 241	2 069	7 378

1) Schwerwiegender Unfall mit Sachschaden (im engeren Sinne).

## 4.1.3. Nach Tagesdatum und Ortslage im Januar - M ä r z 1995

Tagesdatum		Unfälle mit Personen- schaden	Davon mit			Verunglückte			Unfälle mit mit schwerw. 1) Sachschaden	Unfälle mit Personen- und schwerw. 1) Sachschaden
Ortslage			Getöteten	Schwer- verletzten	Leicht- verletzten	Getötete	Schwer- verletzte	Leicht- verletzte		
Januar										
auf den Autobahnen										
1.	S o n n t a g . . . . .	10	-	2	8	-	2	12	19	29
2.	M o n t a g . . . . .	12	-	3	9	-	4	11	28	40
3.	D i e n s t a g . . . . .	9	-	2	7	-	3	11	6	15
4.	M i t t w o c h . . . . .	12	-	7	5	-	8	10	4	16
5.	D o n n e r s t a g . . . . .	9	-	2	7	-	2	11	4	13
6.	F r e i t a g . . . . .	17	-	4	13	-	5	25	12	29
7.	S a m s t a g . . . . .	14	-	5	9	-	6	23	25	39
8.	S o n n t a g . . . . .	13	-	6	7	-	13	15	19	32
9.	M o n t a g . . . . .	12	-	3	9	-	4	11	18	30
10.	D i e n s t a g . . . . .	9	-	2	7	-	2	14	11	20
11.	M i t t w o c h . . . . .	10	-	3	7	-	5	12	28	38
12.	D o n n e r s t a g . . . . .	10	-	3	7	-	3	11	9	19
13.	F r e i t a g . . . . .	12	-	5	7	-	5	12	14	26
14.	S a m s t a g . . . . .	7	-	-	7	-	-	8	8	15
15.	S o n n t a g . . . . .	4	-	1	3	-	1	3	12	16
16.	M o n t a g . . . . .	14	-	3	11	-	5	18	10	24
17.	D i e n s t a g . . . . .	10	-	4	6	-	6	9	10	20
18.	M i t t w o c h . . . . .	9	-	3	6	-	3	6	12	21
19.	D o n n e r s t a g . . . . .	10	1	3	6	1	3	9	7	17
20.	F r e i t a g . . . . .	11	-	2	9	-	2	12	14	25
21.	S a m s t a g . . . . .	10	1	3	6	1	4	12	9	19
22.	S o n n t a g . . . . .	8	-	3	5	-	3	11	23	31
23.	M o n t a g . . . . .	9	1	2	6	1	2	8	3	12
24.	D i e n s t a g . . . . .	12	-	1	11	-	1	14	7	19
25.	M i t t w o c h . . . . .	13	-	2	11	-	2	12	11	24
26.	D o n n e r s t a g . . . . .	12	-	2	10	-	2	18	9	21
27.	F r e i t a g . . . . .	19	-	5	14	-	5	25	13	32
28.	S a m s t a g . . . . .	21	-	5	16	-	6	31	16	37
29.	S o n n t a g . . . . .	13	-	4	9	-	5	13	14	27
30.	M o n t a g . . . . .	20	2	5	13	2	5	19	12	32
31.	D i e n s t a g . . . . .	7	-	3	4	-	4	9	3	10
Insgesamt . . . . .		358	5	98	255	5	121	415	390	748
Februar										
auf den Autobahnen										
1.	M i t t w o c h . . . . .	12	-	4	8	-	7	12	11	23
2.	D o n n e r s t a g . . . . .	11	-	3	8	-	3	13	9	20
3.	F r e i t a g . . . . .	10	-	3	7	-	3	11	20	30
4.	S a m s t a g . . . . .	16	1	4	11	1	6	16	11	27
5.	S o n n t a g . . . . .	15	1	2	12	1	4	21	8	23
6.	M o n t a g . . . . .	18	1	2	15	1	3	32	14	32
7.	D i e n s t a g . . . . .	16	-	3	13	-	3	21	9	25
8.	M i t t w o c h . . . . .	14	1	2	11	2	4	16	9	23
9.	D o n n e r s t a g . . . . .	15	-	5	10	-	7	20	8	23
10.	F r e i t a g . . . . .	19	-	-	19	-	-	22	14	33
11.	S a m s t a g . . . . .	11	2	2	7	2	6	22	14	25
12.	S o n n t a g . . . . .	11	1	2	8	1	5	16	10	21
13.	M o n t a g . . . . .	18	1	5	12	1	6	18	8	26
14.	D i e n s t a g . . . . .	11	-	4	7	-	5	10	7	18
15.	M i t t w o c h . . . . .	17	-	5	12	-	7	14	14	31
16.	D o n n e r s t a g . . . . .	11	-	3	8	-	3	13	6	17
17.	F r e i t a g . . . . .	14	-	4	10	-	4	21	19	33
18.	S a m s t a g . . . . .	21	-	4	17	-	7	30	13	34
19.	S o n n t a g . . . . .	15	-	4	11	-	6	15	13	28
20.	M o n t a g . . . . .	13	-	4	9	-	4	13	11	24
21.	D i e n s t a g . . . . .	14	-	5	9	-	6	15	15	29
22.	M i t t w o c h . . . . .	24	1	8	15	2	12	37	13	37
23.	D o n n e r s t a g . . . . .	16	1	1	14	1	2	28	17	33
24.	F r e i t a g . . . . .	20	-	5	15	-	5	27	22	42
25.	S a m s t a g . . . . .	18	1	-	17	1	-	29	13	31
26.	S o n n t a g . . . . .	23	-	11	12	-	13	29	17	40
27.	M o n t a g . . . . .	19	-	3	16	-	3	17	26	45
28.	D i e n s t a g . . . . .	7	-	3	4	-	3	8	5	12
Insgesamt . . . . .		429	11	101	317	13	137	546	356	785
M ä r z										
auf den Autobahnen										
1.	M i t t w o c h . . . . .	3	-	-	3	-	-	3	4	7
2.	D o n n e r s t a g . . . . .	22	-	6	16	-	7	33	10	32
3.	F r e i t a g . . . . .	15	-	4	11	-	5	14	14	29
4.	S a m s t a g . . . . .	13	-	4	9	-	5	14	11	24
5.	S o n n t a g . . . . .	13	-	6	7	-	10	18	11	24
6.	M o n t a g . . . . .	25	-	10	15	-	14	24	27	52
7.	D i e n s t a g . . . . .	14	-	4	10	-	5	13	17	31
8.	M i t t w o c h . . . . .	14	-	3	11	-	3	13	7	21
9.	D o n n e r s t a g . . . . .	16	-	7	9	-	8	23	7	23
10.	F r e i t a g . . . . .	20	1	3	16	1	5	22	10	30
11.	S a m s t a g . . . . .	16	-	8	8	-	12	17	11	27
12.	S o n n t a g . . . . .	21	1	9	11	1	11	22	5	26
13.	M o n t a g . . . . .	14	-	2	12	-	2	15	11	25
14.	D i e n s t a g . . . . .	15	-	6	9	-	6	13	7	22
15.	M i t t w o c h . . . . .	16	1	3	12	1	3	22	17	33
16.	D o n n e r s t a g . . . . .	12	2	1	9	2	1	12	14	26
17.	F r e i t a g . . . . .	26	-	3	23	-	3	38	20	46
18.	S a m s t a g . . . . .	16	-	7	9	-	10	15	11	27
19.	S o n n t a g . . . . .	25	1	3	21	1	4	36	9	34
20.	M o n t a g . . . . .	13	-	5	8	-	5	13	15	28
21.	D i e n s t a g . . . . .	11	-	6	5	-	8	7	8	19
22.	M i t t w o c h . . . . .	20	2	6	12	2	10	18	9	29
23.	D o n n e r s t a g . . . . .	12	-	3	9	-	3	11	10	22
24.	F r e i t a g . . . . .	17	-	-	17	-	-	22	11	28
25.	S a m s t a g . . . . .	14	1	7	5	2	7	12	7	21
26.	S o n n t a g . . . . .	14	-	3	11	-	3	20	18	32
27.	M o n t a g . . . . .	21	-	9	12	-	10	18	35	56
28.	D i e n s t a g . . . . .	11	1	4	6	1	4	8	17	28
29.	M i t t w o c h . . . . .	35	1	8	26	1	12	44	48	83
30.	D o n n e r s t a g . . . . .	16	-	4	12	-	4	17	9	25
31.	F r e i t a g . . . . .	19	1	4	14	1	7	22	14	33
Insgesamt . . . . .		519	12	148	359	13	187	579	424	943

1) Schwerwiegender Unfall mit Sachschaden (im engeren Sinne).

Tagesdatum Ortslage	Unfälle mit Personen- schaden	Davon mit			Verunglückte			Unfälle mit schwerw. 1) Sachschaden	Unfälle mit Personen- und schwerw. 1) Sachschaden
		Getöteten	Schwer- verletzten	Leicht- verletzten	Getötete	Schwer- verletzte	Leicht- verletzte		
A p r i l									
				auf den Autobahnen					
1. Samstag	9	-	5	4	-	7	9	20	29
2. Sonntag	14	-	4	10	-	8	17	5	19
3. Montag	22	1	6	15	2	7	24	9	31
4. Dienstag	13	2	5	6	2	5	9	6	19
5. Mittwoch	14	-	4	10	-	4	17	7	21
6. Donnerstag	13	-	3	10	-	3	15	4	17
7. Freitag	12	-	2	10	-	3	17	12	24
8. Samstag	10	-	1	9	-	7	30	8	18
9. Sonntag	9	-	6	3	-	7	8	4	13
10. Montag	12	1	1	10	1	1	12	15	27
11. Dienstag	12	-	2	10	-	2	15	11	23
12. Mittwoch	12	-	5	7	-	6	12	8	20
13. Donnerstag	10	-	4	6	-	4	10	5	15
14. Freitag	18	1	7	10	1	11	19	16	34
15. Samstag	20	-	5	15	-	6	25	16	36
16. Sonntag	13	-	3	10	-	5	22	14	27
17. Montag	21	1	4	16	1	7	33	14	35
18. Dienstag	12	-	4	8	-	5	13	15	27
19. Mittwoch	10	-	1	9	-	4	13	10	20
20. Donnerstag	11	-	5	6	-	6	8	2	13
21. Freitag	6	1	-	5	1	-	6	6	12
22. Samstag	10	-	3	7	-	3	7	5	15
23. Sonntag	7	-	3	4	-	5	12	5	12
24. Montag	13	1	1	11	4	3	15	6	19
25. Dienstag	7	-	1	6	-	2	7	9	16
26. Mittwoch	12	1	4	7	1	4	10	12	24
27. Donnerstag	6	-	2	4	-	2	7	7	13
28. Freitag	22	2	3	17	2	8	26	6	28
29. Samstag	25	4	6	15	4	18	35	7	32
30. Sonntag	12	1	2	9	1	2	15	18	30
Insgesamt	387	16	102	269	20	155	468	282	669
M a i									
				auf den Autobahnen					
1. Montag	22	-	6	16	-	6	31	10	32
2. Dienstag	21	-	8	13	-	8	19	11	32
3. Mittwoch	14	2	4	8	2	5	19	6	20
4. Donnerstag	29	1	11	17	2	14	28	7	36
5. Freitag	24	1	3	20	1	4	38	7	31
6. Samstag	15	2	3	10	2	4	18	9	24
7. Sonntag	10	-	6	4	-	8	10	5	15
8. Montag	14	-	3	11	-	4	20	7	21
9. Dienstag	9	-	4	5	-	4	7	18	27
10. Mittwoch	16	-	3	13	-	8	15	14	30
11. Donnerstag	12	-	2	10	-	2	14	9	21
12. Freitag	11	1	3	7	1	4	13	7	18
13. Samstag	10	1	-	9	1	1	11	10	20
14. Sonntag	11	-	4	7	-	4	20	5	16
15. Montag	15	1	5	9	1	6	13	5	20
16. Dienstag	11	-	3	8	-	7	10	6	17
17. Mittwoch	23	-	3	20	-	3	29	21	44
18. Donnerstag	21	-	7	14	-	7	18	13	34
19. Freitag	20	-	5	15	-	6	20	12	32
20. Samstag	9	-	4	5	-	5	13	5	14
21. Sonntag	10	-	3	7	-	3	10	2	12
22. Montag	22	-	5	17	-	5	29	7	29
23. Dienstag	14	1	2	11	1	3	16	9	23
24. Mittwoch	22	-	5	17	-	7	25	7	29
25. Donnerstag	20	-	5	15	-	8	41	16	36
26. Freitag	16	-	7	9	-	9	15	9	25
27. Samstag	16	2	6	8	2	8	9	5	21
28. Sonntag	13	-	5	8	-	8	17	9	22
29. Montag	10	-	4	6	-	6	10	10	20
30. Dienstag	9	1	2	6	1	2	8	4	13
31. Mittwoch	12	-	5	7	-	5	9	7	19
Insgesamt	481	13	136	332	14	174	555	272	753
J u n i									
				auf den Autobahnen					
1. Donnerstag	16	1	5	10	1	7	15	6	22
2. Freitag	17	-	7	10	-	10	18	11	28
3. Samstag	11	2	4	5	2	9	12	9	20
4. Sonntag	11	1	2	8	1	7	15	20	31
5. Montag	14	-	2	12	-	4	24	13	27
6. Dienstag	12	1	1	10	1	2	12	6	18
7. Mittwoch	19	2	2	15	3	8	24	12	31
8. Donnerstag	12	-	4	8	-	4	11	2	14
9. Freitag	22	-	7	15	-	7	27	15	37
10. Samstag	11	-	2	9	-	2	15	12	23
11. Sonntag	12	-	4	8	-	6	13	3	15
12. Montag	22	-	7	15	-	8	21	15	37
13. Dienstag	12	-	5	7	-	5	9	11	23
14. Mittwoch	18	1	2	15	1	4	21	15	33
15. Donnerstag	11	-	3	8	-	3	16	14	26
16. Freitag	18	-	5	13	-	7	20	8	26
17. Samstag	12	-	5	7	-	7	10	19	31
18. Sonntag	17	1	5	11	1	17	39	8	25
19. Montag	16	-	6	10	-	7	14	4	20
20. Dienstag	16	1	1	14	1	1	21	6	22
21. Mittwoch	12	-	3	9	-	5	16	9	21
22. Donnerstag	8	1	2	5	1	2	13	4	12
23. Freitag	9	-	4	5	-	4	9	11	20
24. Samstag	15	1	5	9	1	6	11	10	25
25. Sonntag	23	-	7	16	-	11	22	9	32
26. Montag	20	1	5	14	1	7	28	11	31
27. Dienstag	17	1	3	13	1	5	22	13	30
28. Mittwoch	18	-	6	12	-	7	14	10	28
29. Donnerstag	19	1	6	12	1	9	16	8	27
30. Freitag	17	1	4	12	1	6	18	6	23
Insgesamt	457	16	124	317	17	187	526	300	757

1) Schwerwiegender Unfall mit Sachschaden (im engeren Sinne).

## Noch: 4.1.3. Nach Tagesdatum und Ortslage im J u l i - September 1995

Tagesdatum Ortslage	Unfälle mit Personen- schaden	Davon mit			Verunglückte			Unfälle mit schwerw. 1) Sachschaden	Unfälle mit Personen- und schwerw. 1) Sachschaden
		Getöteten	Schwer- verletzten	Leicht- verletzten	Getötete	Schwer- verletzte	Leicht- verletzte		
J u l i									
auf den Autobahnen									
1. S a m s t a g	13	1	3	9	1	4	22	11	24
2. S o n n t a g	16	1	7	8	1	9	26	19	35
3. M o n t a g	18	-	2	16	-	2	24	20	38
4. D i e n s t a g	17	-	5	12	-	6	20	4	21
5. M i t t w o c h	16	1	9	6	1	11	7	4	20
6. D o n n e r s t a g	16	-	6	10	-	8	17	5	21
7. F r e i t a g	20	-	6	14	-	8	26	5	25
8. S a m s t a g	15	2	4	9	3	12	22	10	25
9. S o n n t a g	22	1	6	15	1	19	41	8	30
10. M o n t a g	18	1	8	9	1	19	16	5	23
11. D i e n s t a g	19	-	8	11	-	9	14	17	36
12. M i t t w o c h	20	-	7	13	-	10	18	16	36
13. D o n n e r s t a g	20	1	6	13	1	6	20	6	26
14. F r e i t a g	21	-	6	15	-	8	32	9	30
15. S a m s t a g	19	-	10	9	-	13	22	12	31
16. S o n n t a g	18	-	7	11	-	8	23	14	32
17. M o n t a g	21	2	5	14	2	9	26	10	31
18. D i e n s t a g	14	-	1	13	-	1	19	10	24
19. M i t t w o c h	17	-	3	14	-	3	21	5	22
20. D o n n e r s t a g	16	-	8	8	-	9	13	5	21
21. F r e i t a g	27	3	10	14	3	14	29	12	39
22. S a m s t a g	15	-	5	10	-	9	16	16	31
23. S o n n t a g	20	-	7	13	-	8	27	8	28
24. M o n t a g	10	-	4	6	-	7	14	4	14
25. D i e n s t a g	17	-	1	16	-	1	20	8	25
26. M i t t w o c h	13	-	5	8	-	5	14	2	15
27. D o n n e r s t a g	19	2	5	12	2	6	21	14	33
28. F r e i t a g	21	-	4	17	-	6	28	10	31
29. S a m s t a g	12	-	2	10	-	2	19	11	23
30. S o n n t a g	17	1	6	10	1	9	22	5	22
31. M o n t a g	22	2	4	16	2	4	23	5	27
Insgesamt	549	18	170	361	19	245	662	290	839
August									
auf den Autobahnen									
1. D i e n s t a g	15	-	4	11	-	4	13	10	25
2. M i t t w o c h	10	1	3	6	1	3	11	8	18
3. D o n n e r s t a g	11	-	2	9	-	4	15	8	19
4. F r e i t a g	17	1	2	14	1	5	18	9	26
5. S a m s t a g	22	-	7	15	-	10	24	9	31
6. S o n n t a g	7	-	2	5	-	3	7	7	14
7. M o n t a g	7	-	-	7	-	-	10	6	13
8. D i e n s t a g	8	1	3	4	1	3	8	8	16
9. M i t t w o c h	20	1	4	15	1	4	20	7	27
10. D o n n e r s t a g	11	-	3	8	-	3	11	6	17
11. F r e i t a g	29	1	3	25	1	5	40	4	33
12. S a m s t a g	18	-	8	10	-	9	16	12	30
13. S o n n t a g	14	-	6	8	-	9	13	5	19
14. M o n t a g	10	1	5	4	2	8	7	4	14
15. D i e n s t a g	16	-	6	10	-	11	18	6	22
16. M i t t w o c h	8	-	1	7	-	1	10	3	11
17. D o n n e r s t a g	19	-	6	13	-	7	17	2	21
18. F r e i t a g	29	-	11	18	-	11	28	14	43
19. S a m s t a g	15	1	4	10	1	4	18	6	21
20. S o n n t a g	20	-	8	12	-	9	21	8	28
21. M o n t a g	13	1	3	9	2	5	15	8	21
22. D i e n s t a g	10	-	4	6	-	5	11	4	14
23. M i t t w o c h	14	1	5	8	1	10	12	11	25
24. D o n n e r s t a g	7	-	4	3	-	5	6	8	15
25. F r e i t a g	25	-	4	21	-	4	25	12	37
26. S a m s t a g	26	2	12	12	3	17	28	15	41
27. S o n n t a g	16	1	7	8	2	10	14	19	35
28. M o n t a g	26	1	6	19	1	7	32	14	40
29. D i e n s t a g	25	-	5	20	-	6	31	17	42
30. M i t t w o c h	21	1	6	14	1	8	27	10	31
31. D o n n e r s t a g	14	-	4	10	-	5	12	6	20
Insgesamt	503	14	148	341	18	195	538	266	769
September									
auf den Autobahnen									
1. F r e i t a g	13	-	2	11	-	4	18	11	24
2. S a m s t a g	27	-	7	20	-	9	32	22	49
3. S o n n t a g	28	2	7	19	2	9	40	18	46
4. M o n t a g	10	-	-	10	-	-	13	14	24
5. D i e n s t a g	16	1	1	14	1	2	24	5	21
6. M i t t w o c h	7	-	2	5	-	2	11	7	14
7. D o n n e r s t a g	17	-	6	11	-	7	16	9	26
8. F r e i t a g	31	-	7	24	-	7	35	20	51
9. S a m s t a g	13	-	1	12	-	1	15	12	25
10. S o n n t a g	7	1	2	4	1	6	11	11	18
11. M o n t a g	17	-	3	14	-	3	21	14	31
12. D i e n s t a g	12	-	5	7	-	5	11	7	19
13. M i t t w o c h	20	2	5	13	2	5	21	12	32
14. D o n n e r s t a g	11	-	3	8	-	4	10	9	20
15. F r e i t a g	13	1	4	8	1	9	10	13	26
16. S a m s t a g	20	2	4	14	2	6	20	15	35
17. S o n n t a g	16	1	5	10	1	5	28	9	25
18. M o n t a g	21	-	5	16	-	8	22	11	32
19. D i e n s t a g	21	-	7	14	-	9	19	5	26
20. M i t t w o c h	6	-	-	6	-	-	8	2	8
21. D o n n e r s t a g	6	-	3	3	-	6	4	2	8
22. F r e i t a g	15	1	6	8	1	11	10	9	24
23. S a m s t a g	13	1	4	8	1	5	15	12	25
24. S o n n t a g	15	1	3	11	1	3	21	10	25
25. M o n t a g	11	1	3	7	1	5	12	11	22
26. D i e n s t a g	8	-	4	4	-	5	7	12	20
27. M i t t w o c h	26	-	4	22	-	4	28	44	70
28. D o n n e r s t a g	17	-	4	13	-	6	24	20	37
29. F r e i t a g	35	1	8	26	1	13	45	18	53
30. S a m s t a g	24	-	4	20	-	5	30	12	36
Insgesamt	496	15	119	362	15	164	581	376	872

1) Schwerwiegender Unfall mit Sachschaden (im engeren Sinne).

Tagesdatum Ortslage	Unfälle mit Personen- schaden	Davon mit			Verunglückte			Unfälle mit schwerw. 1) Sachschaden	Unfälle mit Personen- und schwerw. 1) Sachschaden
		Getöteten	Schwer- verletzten	Leicht- verletzten	Getötete	Schwer- verletzte	Leicht- verletzte		
Oktober									
auf den Autobahnen									
1. Sonntag	21	-	4	17	-	4	30	15	36
2. Montag	14	1	2	11	2	3	19	15	29
3. Dienstag	15	-	7	8	-	9	14	12	27
4. Mittwoch	12	-	3	9	-	4	14	7	19
5. Donnerstag	15	-	4	11	-	4	20	5	20
6. Freitag	21	-	7	14	-	8	21	9	30
7. Samstag	21	3	5	13	3	9	27	7	28
8. Sonntag	19	-	8	11	-	10	20	4	23
9. Montag	16	-	5	11	-	7	19	8	24
10. Dienstag	12	-	6	6	-	7	14	8	20
11. Mittwoch	18	-	3	15	-	5	23	4	22
12. Donnerstag	15	-	4	11	-	5	12	4	19
13. Freitag	20	1	5	14	1	8	28	9	29
14. Samstag	20	-	6	14	-	6	36	12	32
15. Sonntag	12	-	2	10	-	2	14	9	21
16. Montag	16	-	4	12	-	4	17	6	22
17. Dienstag	15	1	3	11	1	3	15	6	21
18. Mittwoch	5	-	1	4	-	1	6	10	15
19. Donnerstag	9	1	3	5	1	5	10	8	17
20. Freitag	22	1	4	17	2	8	30	9	31
21. Samstag	19	1	4	14	1	9	21	8	27
22. Sonntag	13	1	4	8	1	5	17	6	19
23. Montag	14	-	4	10	-	4	19	10	24
24. Dienstag	16	1	3	12	1	4	28	9	25
25. Mittwoch	16	-	1	15	-	1	18	6	22
26. Donnerstag	16	1	2	13	1	2	17	10	26
27. Freitag	15	-	2	13	-	2	24	17	32
28. Samstag	23	1	6	16	1	9	40	16	39
29. Sonntag	12	-	2	10	-	2	17	8	20
30. Montag	23	1	5	17	1	7	23	4	27
31. Dienstag	6	-	3	3	-	3	7	7	13
Insgesamt	491	14	122	355	16	160	620	268	759
November									
auf den Autobahnen									
1. Mittwoch	13	1	2	10	1	2	17	23	36
2. Donnerstag	14	-	5	9	-	6	15	7	21
3. Freitag	22	1	6	15	1	8	27	22	44
4. Samstag	15	2	3	10	2	4	16	9	24
5. Sonntag	12	-	3	9	-	3	16	4	16
6. Montag	11	-	1	10	-	1	11	9	20
7. Dienstag	13	-	5	8	-	5	10	11	24
8. Mittwoch	17	5	4	8	8	7	28	23	40
9. Donnerstag	15	-	5	10	-	5	18	10	25
10. Freitag	15	2	5	8	2	9	11	7	22
11. Samstag	15	-	5	10	-	5	17	9	24
12. Sonntag	13	-	3	10	-	3	24	1	14
13. Montag	16	-	5	11	-	6	13	4	20
14. Dienstag	17	-	3	14	-	3	24	12	29
15. Mittwoch	9	-	3	6	-	8	9	12	21
16. Donnerstag	13	-	4	9	-	6	16	13	26
17. Freitag	14	-	2	12	-	5	19	15	29
18. Samstag	18	1	2	15	1	2	22	30	48
19. Sonntag	14	-	5	9	-	9	13	15	29
20. Montag	15	1	4	10	1	8	16	21	36
21. Dienstag	14	1	2	11	1	4	16	11	25
22. Mittwoch	10	1	3	6	1	4	8	10	20
23. Donnerstag	8	-	3	5	-	3	10	13	21
24. Freitag	16	1	3	12	1	4	19	12	28
25. Samstag	16	-	2	14	-	2	19	7	23
26. Sonntag	14	-	4	10	-	4	16	6	20
27. Montag	15	-	4	11	-	4	14	8	23
28. Dienstag	14	1	2	11	1	2	25	8	22
29. Mittwoch	13	-	4	9	-	7	15	12	25
30. Donnerstag	11	1	2	8	1	3	11	4	15
Insgesamt	422	18	104	300	21	142	495	348	770
Dezember									
auf den Autobahnen									
1. Freitag	16	-	3	13	-	3	22	7	23
2. Samstag	11	-	4	7	-	4	12	7	18
3. Sonntag	19	2	4	13	6	7	36	17	36
4. Montag	9	-	1	8	-	2	12	7	16
5. Dienstag	10	-	4	6	-	7	8	3	13
6. Mittwoch	12	-	7	5	-	7	10	3	15
7. Donnerstag	25	1	4	20	1	5	28	30	55
8. Freitag	29	1	6	22	1	7	38	19	48
9. Samstag	18	-	3	15	-	4	29	7	25
10. Sonntag	18	-	5	13	-	5	24	8	26
11. Montag	14	-	3	11	-	3	19	10	24
12. Dienstag	13	-	3	10	-	3	14	8	21
13. Mittwoch	12	-	4	8	-	4	11	9	21
14. Donnerstag	17	-	4	13	-	4	15	8	25
15. Freitag	8	1	2	5	1	2	13	11	19
16. Samstag	14	1	4	9	1	7	14	8	22
17. Sonntag	12	-	6	6	-	7	12	10	22
18. Montag	14	-	5	9	-	5	11	17	31
19. Dienstag	15	-	4	11	-	4	15	16	31
20. Mittwoch	10	-	5	5	-	6	7	19	29
21. Donnerstag	10	1	-	9	1	-	11	11	21
22. Freitag	23	-	6	17	-	8	29	16	39
23. Samstag	12	-	1	11	-	1	24	26	38
24. Sonntag	5	-	-	5	-	-	5	14	19
25. Montag	9	-	4	5	-	6	18	9	19
26. Dienstag	5	-	1	4	-	1	7	14	19
27. Mittwoch	20	1	4	15	1	8	19	14	34
28. Donnerstag	10	-	5	5	-	7	13	10	20
29. Freitag	8	-	2	6	-	2	9	3	11
30. Samstag	25	-	8	17	-	11	29	24	49
31. Sonntag	20	-	6	14	-	9	32	52	72
Insgesamt	443	8	118	317	12	149	546	417	860

1) Schwerwiegender Unfall mit Sachschaden (im engeren Sinne).

## 4.2 Nach Unfalltypen und Straßenkategorien

Unfalltyp	Unfälle mit Personenschaden				Verunglückte				Schwerw. Unfälle mit Sachschaden (i.e.S.)
	insgesamt	mit Getöteten	mit Schwer- verletzten	mit Leicht- verletzten	insgesamt	Getötete	Schwer- verletzte	Leicht- verletzte	
a u f B u n d e s s t r a ß e n									
Innerhalb von Ortschaften									
Fahrunfall .....	527	20	189	318	687	24	226	437	280
Abbiege-Unfall .....	2 032	7	427	1 598	2 561	7	457	2 097	614
Einbiegen/Kreuzen-Unfall .....	2 107	11	439	1 657	2 624	11	477	2 136	771
Überschreiten-Unfall .....	1 034	22	442	570	1 132	23	453	656	3
Unfall durch ruhenden Verkehr .....	314	-	61	253	364	-	67	297	70
Unfall im Längsverkehr .....	3 009	10	297	2 702	4 068	11	340	3 717	295
Sonstiger Unfall .....	738	9	205	524	874	10	220	644	174
Zusammen ...	9 761	79	2 060	7 622	12 310	86	2 240	9 984	2 207
Außerhalb von Ortschaften									
Fahrunfall .....	1 185	71	559	555	1 804	82	771	951	451
Abbiege-Unfall .....	867	14	281	572	1 406	15	371	1 020	300
Einbiegen/Kreuzen-Unfall .....	1 000	37	360	603	1 603	40	501	1 062	458
Überschreiten-Unfall .....	124	28	62	34	161	31	70	60	1
Unfall durch ruhenden Verkehr .....	53	1	21	31	62	1	25	36	14
Unfall im Längsverkehr .....	1 700	57	401	1 242	2 844	78	611	2 155	340
Sonstiger Unfall .....	423	18	193	212	557	18	239	300	144
Zusammen ...	5 352	226	1 877	3 249	8 437	265	2 588	5 584	1 708
Innerhalb und außerhalb von Ortschaften									
Fahrunfall .....	1 712	91	748	873	2 491	106	997	1 388	731
Abbiege-Unfall .....	2 899	21	708	2 170	3 967	22	828	3 117	914
Einbiegen/Kreuzen-Unfall .....	3 107	48	799	2 260	4 227	51	978	3 198	1 229
Überschreiten-Unfall .....	1 158	50	504	604	1 293	54	523	716	4
Unfall durch ruhenden Verkehr .....	367	1	82	284	426	1	92	333	84
Unfall im Längsverkehr .....	4 709	67	698	3 944	6 912	89	951	5 872	635
Sonstiger Unfall .....	1 161	27	398	736	1 431	28	459	944	318
Insgesamt ...	15 113	305	3 937	10 871	20 747	351	4 828	15 568	3 915

## Noch: 4.2 Nach Unfalltypen und Straßenkategorien

Unfalltyp	Unfälle mit Personenschaden				Verunglückte				Schwerw. Unfälle mit Sachschaden (i.e.S.)
	insgesamt	mit Getöteten	mit Schwer- verletzten	mit Leicht- verletzten	insgesamt	Getötete	Schwer- verletzte	Leicht- verletzte	
a u f L a n d e s s t r a ß e n									
Innerhalb von Ortschaften									
Fahrunfall .....	1 039	15	397	627	1 384	17	459	908	495
Abbiege-Unfall .....	2 816	18	578	2 220	3 578	18	649	2 911	751
Einbiegen/Kreuzen-Unfall .....	3 522	21	740	2 761	4 361	21	810	3 530	1 250
Überschreiten-Unfall .....	1 723	58	754	911	1 904	58	784	1 062	6
Unfall durch ruhenden Verkehr .....	500	1	117	382	579	1	120	458	110
Unfall im Längsverkehr .....	3 290	12	366	2 912	4 345	12	423	3 910	310
Sonstiger Unfall .....	1 039	6	240	793	1 208	6	253	949	236
Zusammen ...	13 929	131	3 192	10 606	17 359	133	3 498	13 728	3 158
Außerhalb von Ortschaften									
Fahrunfall .....	2 411	112	1 127	1 172	3 340	134	1 446	1 760	823
Abbiege-Unfall .....	1 175	22	380	773	1 798	23	495	1 280	457
Einbiegen/Kreuzen-Unfall .....	1 759	60	624	1 075	2 761	60	848	1 853	816
Überschreiten-Unfall .....	155	22	84	49	185	24	88	73	2
Unfall durch ruhenden Verkehr .....	58	3	25	30	77	3	27	47	18
Unfall im Längsverkehr .....	1 781	55	522	1 204	2 743	67	752	1 924	375
Sonstiger Unfall .....	677	17	278	382	888	24	329	535	172
Zusammen ...	8 016	291	3 040	4 685	11 792	335	3 985	7 472	2 663
Innerhalb und außerhalb von Ortschaften									
Fahrunfall .....	3 450	127	1 524	1 799	4 724	151	1 905	2 668	1 318
Abbiege-Unfall .....	3 991	40	958	2 993	5 376	41	1 144	4 191	1 208
Einbiegen/Kreuzen-Unfall .....	5 281	81	1 364	3 836	7 122	81	1 658	5 383	2 066
Überschreiten-Unfall .....	1 878	80	838	960	2 089	82	872	1 135	8
Unfall durch ruhenden Verkehr .....	558	4	142	412	656	4	147	505	128
Unfall im Längsverkehr .....	5 071	67	888	4 116	7 088	79	1 175	5 834	685
Sonstiger Unfall .....	1 716	23	518	1 175	2 096	30	582	1 484	408
Insgesamt ...	21 945	422	6 232	15 291	29 151	468	7 483	21 200	5 821

Noch: 4.2 Nach Unfalltypen und Straßenkategorien

Unfalltyp	Unfälle mit Personenschaden				Verunglückte				Schwerw. Unfälle mit Sachschaden (i.e.S.)
	insgesamt	mit Getöteten	mit Schwer- verletzten	mit Leicht- verletzten	insgesamt	Getötete	Schwer- verletzte	Leicht- verletzte	
a u f K r e i s s t r a ß e n									
Innerhalb von Ortschaften									
Fahrunfall .....	449	11	190	248	593	11	217	365	208
Abbiege-Unfall .....	952	6	184	762	1 153	6	196	951	254
Einbiegen/Kreuzen-Unfall .....	1 568	9	367	1 192	1 947	10	390	1 547	520
Überschreiten-Unfall .....	631	15	275	341	700	15	287	398	6
Unfall durch ruhenden Verkehr .....	227	1	53	173	242	1	53	188	49
Unfall im Längsverkehr .....	951	5	145	801	1 285	5	170	1 110	91
Sonstiger Unfall .....	420	8	125	287	476	8	129	339	83
Zusammen ...	5 198	55	1 339	3 804	6 396	56	1 442	4 898	1 211
Außerhalb von Ortschaften									
Fahrunfall .....	1 079	58	495	526	1 458	62	612	784	323
Abbiege-Unfall .....	342	5	117	220	494	5	135	354	124
Einbiegen/Kreuzen-Unfall .....	608	20	244	344	943	23	319	601	269
Überschreiten-Unfall .....	43	6	24	13	51	6	28	17	4
Unfall durch ruhenden Verkehr .....	22	1	7	14	30	1	7	22	8
Unfall im Längsverkehr .....	525	15	168	342	800	15	243	542	122
Sonstiger Unfall .....	271	5	102	164	347	5	123	219	48
Zusammen ...	2 890	110	1 157	1 623	4 123	117	1 467	2 539	898
Innerhalb und außerhalb von Ortschaften									
Fahrunfall .....	1 528	69	685	774	2 051	73	829	1 149	531
Abbiege-Unfall .....	1 294	11	301	982	1 647	11	331	1 305	378
Einbiegen/Kreuzen-Unfall .....	2 176	29	611	1 536	2 890	33	709	2 148	789
Überschreiten-Unfall .....	674	21	299	354	751	21	315	415	10
Unfall durch ruhenden Verkehr .....	249	2	60	187	272	2	60	210	57
Unfall im Längsverkehr .....	1 476	20	313	1 143	2 085	20	413	1 652	213
Sonstiger Unfall .....	691	13	227	451	823	13	252	558	131
Insgesamt ...	8 088	165	2 496	5 427	10 519	173	2 909	7 437	2 109



## Noch: 4.2 Nach Unfalltypen und Straßenkategorien

Unfalltyp	Unfälle mit Personenschaden				Verunglückte				Schwerw. Unfälle mit Sachschaden (i.e.S.)
	insgesamt	mit Getöteten	mit Schwer-verletzten	mit Leicht-verletzten	insgesamt	Getötete	Schwer-verletzte	Leicht-verletzte	
a u f a n d e r e n S t r a ß e n									
Innerhalb von Ortschaften									
Fahrunfall .....	1 952	18	696	1 238	2 382	18	772	1 592	976
Abbiege-Unfall .....	3 271	10	634	2 627	3 869	10	665	3 194	776
Einbiegen/Kreuzen-Unfall .....	7 121	23	1 337	5 761	8 456	25	1 413	7 018	2 459
Überschreiten-Unfall .....	3 919	55	1 419	2 445	4 217	55	1 447	2 715	6
Unfall durch ruhenden Verkehr .....	1 608	2	286	1 320	1 747	2	296	1 449	409
Unfall im Längsverkehr .....	3 729	9	507	3 213	4 656	9	542	4 105	393
Sonstiger Unfall .....	3 458	32	880	2 546	3 790	32	914	2 844	572
Zusammen ...	25 058	149	5 759	19 150	29 117	151	6 049	22 917	5 591
Außerhalb von Ortschaften									
Fahrunfall .....	698	18	300	380	946	20	355	571	229
Abbiege-Unfall .....	119	1	34	84	156	1	40	115	56
Einbiegen/Kreuzen-Unfall .....	458	5	137	316	625	5	160	460	214
Überschreiten-Unfall .....	48	2	20	26	55	2	20	33	2
Unfall durch ruhenden Verkehr .....	24	-	3	21	32	-	4	28	5
Unfall im Längsverkehr .....	481	5	149	327	664	5	172	487	122
Sonstiger Unfall .....	282	5	117	160	328	5	121	202	45
Zusammen ...	2 110	36	760	1 314	2 806	38	872	1 896	673
Innerhalb und außerhalb von Ortschaften									
Fahrunfall .....	2 650	36	996	1 618	3 328	38	1 127	2 163	1 205
Abbiege-Unfall .....	3 390	11	668	2 711	4 025	11	705	3 309	832
Einbiegen/Kreuzen-Unfall .....	7 579	28	1 474	6 077	9 081	30	1 573	7 478	2 673
Überschreiten-Unfall .....	3 967	57	1 439	2 471	4 272	57	1 467	2 748	8
Unfall durch ruhenden Verkehr .....	1 632	2	289	1 341	1 779	2	300	1 477	414
Unfall im Längsverkehr .....	4 210	14	656	3 540	5 320	14	714	4 592	515
Sonstiger Unfall .....	3 740	37	997	2 706	4 118	37	1 035	3 046	617
Insgesamt ...	27 168	185	6 519	20 464	31 923	189	6 921	24 813	6 264

Noch: 4.2 Nach Unfalltypen und Straßenkategorien

Unfalltyp	Unfälle mit Personenschaden				Verunglückte				Schwerw. Unfälle mit Sachschaden (i.e.S.)
	insgesamt	mit Getöteten	mit Schwer- verletzten	mit Leicht- verletzten	insgesamt	Getötete	Schwer- verletzte	Leicht- verletzte	
a u f S t r a ß e n a l l e r A r t z u s a m m e n									
Innerhalb von Ortschaften									
Fahrunfall .....	3 967	64	1 472	2 431	5 046	70	1 674	3 302	1 959
Abbiege-Unfall .....	9 071	41	1 823	7 207	11 161	41	1 967	9 153	2 395
Einbiegen/Kreuzen-Unfall .....	14 318	64	2 883	11 371	17 388	67	3 090	14 231	5 000
Überschreiten-Unfall .....	7 307	150	2 890	4 267	7 953	151	2 971	4 831	21
Unfall durch ruhenden Verkehr .....	2 649	4	517	2 128	2 932	4	536	2 392	638
Unfall im Längsverkehr .....	10 979	36	1 315	9 628	14 354	37	1 475	12 842	1 089
Sonstiger Unfall .....	5 655	55	1 450	4 150	6 348	56	1 516	4 776	1 065
Zusammen ...	53 946	414	12 350	41 182	65 182	426	13 229	51 527	12 167
Außerhalb von Ortschaften									
Fahrunfall .....	6 640	302	2 939	3 399	9 354	348	3 770	5 236	3 431
Abbiege-Unfall .....	2 511	42	817	1 652	3 871	44	1 048	2 779	945
Einbiegen/Kreuzen-Unfall .....	3 937	124	1 391	2 422	6 113	130	1 859	4 124	1 859
Überschreiten-Unfall .....	395	71	195	129	484	76	214	194	12
Unfall durch ruhenden Verkehr .....	171	7	59	105	221	7	69	145	52
Unfall im Längsverkehr .....	7 841	201	1 958	5 682	12 549	247	2 790	9 512	2 734
Sonstiger Unfall .....	2 408	76	965	1 367	3 296	86	1 178	2 032	898
Zusammen ...	23 903	823	8 324	14 756	35 888	938	10 928	24 022	9 931
Innerhalb und außerhalb von Ortschaften									
Fahrunfall .....	10 607	366	4 411	5 830	14 400	418	5 444	8 538	5 390
Abbiege-Unfall .....	11 582	83	2 640	8 859	15 032	85	3 015	11 932	3 340
Einbiegen/Kreuzen-Unfall .....	18 255	188	4 274	13 793	23 501	197	4 949	18 355	6 859
Überschreiten-Unfall .....	7 702	221	3 085	4 396	8 437	227	3 185	5 025	33
Unfall durch ruhenden Verkehr .....	2 820	11	576	2 233	3 153	11	605	2 537	690
Unfall im Längsverkehr .....	18 820	237	3 273	15 310	26 903	284	4 265	22 354	3 823
Sonstiger Unfall .....	8 063	131	2 415	5 517	9 644	142	2 694	6 808	1 963
Insgesamt ...	77 849	1 237	20 674	55 938	101 070	1 364	24 157	75 549	22 098

## Noch: 4.2 Nach Unfalltypen und Straßenkategorien

Unfalltyp	Unfälle mit Personenschaden				Verunglückte				Schwerw. Unfälle mit Sachschaden (i.e.S.)
	insgesamt	mit Getöteten	mit Schwer- verletzten	mit Leicht- verletzten	insgesamt	Getötete	Schwer- verletzte	Leicht- verletzte	
auf Straßen aller Art außerhalb von Ortschaften									
Außerhalb von Ortschaften, ohne Autobahn									
Fahrunfall .....	5 373	259	2 481	2 633	7 548	298	3 184	4 066	1 826
Abbiege-Unfall .....	2 503	42	812	1 649	3 854	44	1 041	2 769	937
Einbiegen/Kreuzen-Unfall .....	3 825	122	1 365	2 338	5 932	128	1 828	3 976	1 757
Überschreiten-Unfall .....	370	58	190	122	452	63	206	183	9
Unfall durch ruhenden Verkehr .....	157	5	56	96	201	5	63	133	45
Unfall im Längsverkehr .....	4 487	132	1 240	3 115	7 051	165	1 778	5 108	959
Sonstiger Unfall .....	1 653	45	690	918	2 120	52	812	1 256	409
Zusammen ...	18 368	663	6 834	10 871	27 158	755	8 912	17 491	5 942
auf Autobahnen									
Fahrunfall .....	1 267	43	458	766	1 806	50	586	1 170	1 605
Abbiege-Unfall .....	8	-	5	3	17	-	7	10	8
Einbiegen/Kreuzen-Unfall .....	112	2	26	84	181	2	31	148	102
Überschreiten-Unfall .....	25	13	5	7	32	13	8	11	3
Unfall durch ruhenden Verkehr .....	14	2	3	9	20	2	6	12	7
Unfall im Längsverkehr .....	3 364	69	718	2 567	5 498	82	1 012	4 404	1 775
Sonstiger Unfall .....	755	31	275	449	1 176	34	366	776	489
Zusammen ...	5 535	160	1 490	3 885	8 730	183	2 016	6 531	3 989
Außerhalb von Ortschaften, einschließlich Autobahn									
Fahrunfall .....	6 640	302	2 939	3 399	9 354	348	3 770	5 236	3 431
Abbiege-Unfall .....	2 511	42	817	1 652	3 871	44	1 048	2 779	945
Einbiegen/Kreuzen-Unfall .....	3 937	124	1 391	2 422	6 113	130	1 859	4 124	1 859
Überschreiten-Unfall .....	395	71	195	129	484	76	214	194	12
Unfall durch ruhenden Verkehr .....	171	7	59	105	221	7	69	145	52
Unfall im Längsverkehr .....	7 841	201	1 958	5 682	12 549	247	2 790	9 512	2 734
Sonstiger Unfall .....	2 408	76	965	1 367	3 296	86	1 178	2 032	898
Insgesamt ...	23 903	823	8 324	14 756	35 888	938	10 928	24 022	9 931

## 4.3 Nach Unfallarten und Straßenkategorien

Unfallart	Unfälle mit Personenschaden				Verunglückte				Schwerw. Unfälle mit Sachschaden (i.e.S.)
	insgesamt	mit Getöteten	mit Schwer- verletzten	mit Leicht- verletzten	insgesamt	Getötete	Schwer- verletzte	Leicht- verletzte	

a u f B u n d e s s t r a ß e n									
Innerhalb von Ortschaften									
Zusammenstoß mit einem anderen Fahrzeug, das									
anfährt, anhält oder im ruhenden Verkehr steht .....	808	2	119	687	1 032	2	132	898	129
vorausfährt oder wartet .....	2 393	-	195	2 198	3 265	-	215	3 050	168
seitlich in gleicher Richtung fährt .	460	4	57	399	543	4	58	481	78
entgegenkommt .....	398	8	111	279	597	8	146	443	145
einbiegt oder kreuzt .....	3 289	15	710	2 564	4 137	15	764	3 358	1 278
Zusammenstoß zw. Fahrzeug und Fußgänger .	1 295	25	532	738	1 407	26	548	833	-
Aufprall auf Hindernis auf der Fahrbahn .	19	-	8	11	23	-	8	15	13
Abkommen von der Fahrbahn nach									
rechts .....	258	13	92	153	335	19	118	198	160
links .....	171	5	69	97	229	5	81	143	129
Unfall anderer Art .....	670	7	167	496	742	7	170	565	107
Zusammen ...	9 761	79	2 060	7 622	12 310	86	2 240	9 984	2 207
darunter:									
auf schienengleichen Wegübergängen ....	36	2	10	24	59	2	10	47	13
Außerhalb von Ortschaften									
Zusammenstoß mit einem anderen Fahrzeug, das									
anfährt, anhält oder im ruhenden Verkehr steht .....	257	4	60	193	415	4	73	338	51
vorausfährt oder wartet .....	1 167	11	192	964	1 846	11	226	1 609	175
seitlich in gleicher Richtung fährt .	140	4	33	103	182	4	40	138	45
entgegenkommt .....	686	65	327	294	1 424	89	608	727	176
einbiegt oder kreuzt .....	1 458	47	528	883	2 367	51	733	1 583	678
Zusammenstoß zw. Fahrzeug und Fußgänger .	154	32	76	46	202	35	85	82	2
Aufprall auf Hindernis auf der Fahrbahn .	18	-	7	11	19	-	7	12	15
Abkommen von der Fahrbahn nach									
rechts .....	709	36	332	341	954	40	410	504	280
links .....	463	24	217	222	649	28	283	338	219
Unfall anderer Art .....	300	3	105	192	379	3	123	253	67
Zusammen ...	5 352	226	1 877	3 249	8 437	265	2 588	5 584	1 708
darunter:									
auf schienengleichen Wegübergängen ....	16	1	4	11	18	1	5	12	5
Innerhalb und außerhalb von Ortschaften									
Zusammenstoß mit einem anderen Fahrzeug, das									
anfährt, anhält oder im ruhenden Verkehr steht .....	1 065	6	179	880	1 447	6	205	1 236	180
vorausfährt oder wartet .....	3 560	11	387	3 162	5 111	11	441	4 659	343
seitlich in gleicher Richtung fährt .	600	8	90	502	725	8	98	619	123
entgegenkommt .....	1 084	73	438	573	2 021	97	754	1 170	321
einbiegt oder kreuzt .....	4 747	62	1 238	3 447	6 504	66	1 497	4 941	1 956
Zusammenstoß zw. Fahrzeug und Fußgänger .	1 449	57	608	784	1 609	61	633	915	2
Aufprall auf Hindernis auf der Fahrbahn .	37	-	15	22	42	-	15	27	28
Abkommen von der Fahrbahn nach									
rechts .....	967	49	424	494	1 289	59	528	702	440
links .....	634	29	286	319	878	33	364	481	348
Unfall anderer Art .....	970	10	272	688	1 121	10	293	818	174
Insgesamt ...	15 113	305	3 937	10 871	20 747	351	4 828	15 568	3 915
darunter:									
auf schienengleichen Wegübergängen ....	52	3	14	35	77	3	15	59	18

## Noch: 4.3 Nach Unfallarten und Straßenkategorien

Unfallart	Unfälle mit Personenschaden				Verunglückte				Schwerw. Unfälle mit Sachschaden (i.e.S.)
	insgesamt	mit Getöteten	mit Schwer- verletzten	mit Leicht- verletzten	insgesamt	Getötete	Schwer- verletzte	Leicht- verletzte	
a u f L a n d e s s t r a ß e n									
Innerhalb von Ortschaften									
Zusammenstoß mit einem anderen Fahrzeug, das									
anfährt, anhält oder im ruhenden Verkehr steht .....	1 156	2	187	967	1 444	2	198	1 244	227
vorausfährt oder wartet .....	2 614	-	218	2 396	3 452	-	235	3 217	166
seitlich in gleicher Richtung fährt ..	472	3	73	396	554	3	78	473	63
entgegenkommt .....	672	7	211	454	1 026	8	269	749	227
einbiegt oder kreuzt .....	5 187	34	1 087	4 066	6 514	34	1 211	5 269	1 853
Zusammenstoß zw. Fahrzeug und Fußgänger ..	2 074	65	855	1 154	2 278	65	886	1 327	-
Aufprall auf Hindernis auf der Fahrbahn ..	27	1	5	21	28	1	5	22	15
Abkommen von der Fahrbahn nach									
rechts .....	435	6	190	239	532	6	204	322	262
links .....	307	10	119	178	421	11	156	254	202
Unfall anderer Art .....	985	3	247	735	1 110	3	256	851	143
Zusammen ...	13 929	131	3 192	10 606	17 359	133	3 498	13 728	3 158
darunter:									
auf schienengleichen Wegübergängen ....	53	6	17	30	83	6	21	56	17
Außerhalb von Ortschaften									
Zusammenstoß mit einem anderen Fahrzeug, das									
anfährt, anhält oder im ruhenden Verkehr steht .....	225	4	51	170	301	4	65	232	44
vorausfährt oder wartet .....	1 085	7	197	881	1 572	7	240	1 325	130
seitlich in gleicher Richtung fährt ..	145	3	43	99	184	3	52	129	24
entgegenkommt .....	1 076	60	509	507	2 021	87	827	1 107	338
einbiegt oder kreuzt .....	2 467	77	883	1 507	3 856	77	1 183	2 596	1 144
Zusammenstoß zw. Fahrzeug und Fußgänger ..	196	28	107	61	235	30	112	93	-
Aufprall auf Hindernis auf der Fahrbahn ..	32	-	17	15	44	-	18	26	10
Abkommen von der Fahrbahn nach									
rechts .....	1 356	53	611	692	1 727	63	740	924	488
links .....	970	51	460	459	1 278	54	558	666	387
Unfall anderer Art .....	464	8	162	294	574	10	190	374	98
Zusammen ...	8 016	291	3 040	4 685	11 792	335	3 985	7 472	2 663
darunter:									
auf schienengleichen Wegübergängen ....	26	1	12	13	36	1	13	22	6
Innerhalb und außerhalb von Ortschaften									
Zusammenstoß mit einem anderen Fahrzeug, das									
anfährt, anhält oder im ruhenden Verkehr steht .....	1 381	6	238	1 137	1 745	6	263	1 476	271
vorausfährt oder wartet .....	3 699	7	415	3 277	5 024	7	475	4 542	296
seitlich in gleicher Richtung fährt ..	617	6	116	495	738	6	130	602	87
entgegenkommt .....	1 748	67	720	961	3 047	95	1 096	1 856	565
einbiegt oder kreuzt .....	7 654	111	1 970	5 573	10 370	111	2 394	7 865	2 997
Zusammenstoß zw. Fahrzeug und Fußgänger ..	2 270	93	962	1 215	2 513	95	998	1 420	-
Aufprall auf Hindernis auf der Fahrbahn ..	59	1	22	36	72	1	23	48	25
Abkommen von der Fahrbahn nach									
rechts .....	1 791	59	801	931	2 259	69	944	1 246	750
links .....	1 277	61	579	637	1 699	65	714	920	589
Unfall anderer Art .....	1 449	11	409	1 029	1 684	13	446	1 225	241
Insgesamt ...	21 945	422	6 232	15 291	29 151	468	7 483	21 200	5 821
darunter:									
auf schienengleichen Wegübergängen ....	79	7	29	43	119	7	34	78	23

Noch: 4.3 Nach Unfallarten und Straßenkategorien

Unfallart	Unfälle mit Personenschaden				Verunglückte				Schwerw. Unfälle mit Sachschaden (i.e.S.)
	insgesamt	mit Getöteten	mit Schwer- verletzten	mit Leicht- verletzten	insgesamt	Getötete	Schwer- verletzte	Leicht- verletzte	
a u f K r e i s s t r a ß e n									
Innerhalb von Ortschaften									
Zusammenstoß mit einem anderen Fahrzeug, das									
anfährt, anhält oder im ruhenden Verkehr steht .....	396	2	80	314	460	2	81	377	81
vorausfährt oder wartet .....	703	1	57	645	947	1	61	885	53
seitlich in gleicher Richtung fährt .	147	1	27	119	174	1	31	142	18
entgegenkommt .....	315	3	92	220	478	3	113	362	83
einbiegt oder kreuzt .....	2 094	13	479	1 602	2 586	14	511	2 061	714
Zusammenstoß zw. Fahrzeug und Fußgänger .	785	19	318	448	858	19	332	507	-
Aufprall auf Hindernis auf der Fahrbahn .	11	-	5	6	13	-	6	7	8
Abkommen von der Fahrbahn nach									
rechts .....	221	5	103	113	265	5	112	148	110
links .....	123	6	51	66	171	6	65	100	81
Unfall anderer Art .....	403	5	127	271	444	5	130	309	63
Zusammen ...	5 198	55	1 339	3 804	6 396	56	1 442	4 898	1 211
darunter:									
auf schienengleichen Wegübergängen ....	17	2	3	12	20	3	3	14	9
Außerhalb von Ortschaften									
Zusammenstoß mit einem anderen Fahrzeug, das									
anfährt, anhält oder im ruhenden Verkehr steht .....	57	1	12	44	82	1	12	69	20
vorausfährt oder wartet .....	252	5	47	200	342	5	51	286	39
seitlich in gleicher Richtung fährt .	57	1	13	43	79	1	17	61	13
entgegenkommt .....	372	24	160	188	684	25	264	395	121
einbiegt oder kreuzt .....	800	20	317	463	1 216	23	406	787	349
Zusammenstoß zw. Fahrzeug und Fußgänger .	63	6	35	22	79	6	40	33	-
Aufprall auf Hindernis auf der Fahrbahn .	12	-	3	9	14	-	4	10	5
Abkommen von der Fahrbahn nach									
rechts .....	657	28	299	330	843	30	350	463	181
links .....	435	24	201	210	565	25	245	295	138
Unfall anderer Art .....	185	1	70	114	219	1	78	140	32
Zusammen ...	2 890	110	1 157	1 623	4 123	117	1 467	2 539	898
darunter:									
auf schienengleichen Wegübergängen ....	9	-	3	6	17	-	4	13	7
Innerhalb und außerhalb von Ortschaften									
Zusammenstoß mit einem anderen Fahrzeug, das									
anfährt, anhält oder im ruhenden Verkehr steht .....	453	3	92	358	542	3	93	446	101
vorausfährt oder wartet .....	955	6	104	845	1 289	6	112	1 171	92
seitlich in gleicher Richtung fährt .	204	2	40	162	253	2	48	203	31
entgegenkommt .....	687	27	252	408	1 162	28	377	757	204
einbiegt oder kreuzt .....	2 894	33	796	2 065	3 802	37	917	2 848	1 063
Zusammenstoß zw. Fahrzeug und Fußgänger .	848	25	353	470	937	25	372	540	-
Aufprall auf Hindernis auf der Fahrbahn .	23	-	8	15	27	-	10	17	13
Abkommen von der Fahrbahn nach									
rechts .....	878	33	402	443	1 108	35	462	611	291
links .....	558	30	252	276	736	31	310	395	219
Unfall anderer Art .....	588	6	197	385	663	6	208	449	95
Insgesamt ...	8 088	165	2 496	5 427	10 519	173	2 909	7 437	2 109
darunter:									
auf schienengleichen Wegübergängen ....	26	2	6	18	37	3	7	27	16

## Noch: 4.3 Nach Unfallarten und Straßenkategorien

Unfallart	Unfälle mit Personenschaden				Verunglückte				Schwerw. Unfälle mit Sachschaden (i.e.S.)
	insgesamt	mit Getöteten	mit Schwer- verletzten	mit Leicht- verletzten	insgesamt	Getötete	Schwer- verletzte	Leicht- verletzte	
a u f   a n d e r e n   S t r a ß e n									
Innerhalb von Ortschaften									
Zusammenstoß mit einem anderen Fahrzeug, das									
anfährt, anhält oder im ruhenden Verkehr steht .....	2 331	3	393	1 935	2 605	3	409	2 193	700
vorausfährt oder wartet .....	2 096	1	171	1 924	2 680	1	179	2 500	118
seitlich in gleicher Richtung fährt ..	756	1	121	634	844	1	126	717	65
entgegenkommt .....	1 450	3	334	1 113	1 896	3	380	1 513	416
einbiegt oder kreuzt .....	8 978	28	1 726	7 224	10 691	30	1 829	8 832	3 068
Zusammenstoß zw. Fahrzeug und Fußgänger ..	5 268	66	1 729	3 473	5 690	66	1 765	3 859	1
Aufprall auf Hindernis auf der Fahrbahn ..	95	3	28	64	104	3	30	71	25
Abkommen von der Fahrbahn nach									
rechts .....	747	14	296	437	893	14	332	547	492
links .....	522	12	193	317	655	12	220	423	367
Unfall anderer Art .....	2 815	18	768	2 029	3 059	18	779	2 262	339
Zusammen ...	25 058	149	5 759	19 150	29 117	151	6 049	22 917	5 591
darunter:									
auf schienengleichen Wegübergängen ....	71	6	21	44	99	6	22	71	28
Außerhalb von Ortschaften									
Zusammenstoß mit einem anderen Fahrzeug, das									
anfährt, anhält oder im ruhenden Verkehr steht .....	56	1	10	45	70	1	11	58	11
vorausfährt oder wartet .....	106	1	13	92	139	1	13	125	13
seitlich in gleicher Richtung fährt ..	56	-	22	34	70	-	23	47	8
entgegenkommt .....	383	7	129	247	575	8	158	409	129
einbiegt oder kreuzt .....	534	6	156	372	720	6	184	530	250
Zusammenstoß zw. Fahrzeug und Fußgänger ..	104	1	39	64	127	1	43	83	1
Aufprall auf Hindernis auf der Fahrbahn ..	18	-	6	12	21	-	6	15	2
Abkommen von der Fahrbahn nach									
rechts .....	344	9	147	188	450	10	172	268	127
links .....	266	6	123	137	357	6	140	211	99
Unfall anderer Art .....	243	5	115	123	277	5	122	150	33
Zusammen ...	2 110	36	760	1 314	2 806	38	872	1 896	673
darunter:									
auf schienengleichen Wegübergängen ....	12	3	5	4	18	3	8	7	10
Innerhalb und außerhalb von Ortschaften									
Zusammenstoß mit einem anderen Fahrzeug, das									
anfährt, anhält oder im ruhenden Verkehr steht .....	2 387	4	403	1 980	2 675	4	420	2 251	711
vorausfährt oder wartet .....	2 202	2	184	2 016	2 819	2	192	2 625	131
seitlich in gleicher Richtung fährt ..	812	1	143	668	914	1	149	764	73
entgegenkommt .....	1 833	10	463	1 360	2 471	11	538	1 922	545
einbiegt oder kreuzt .....	9 512	34	1 882	7 596	11 411	36	2 013	9 362	3 318
Zusammenstoß zw. Fahrzeug und Fußgänger ..	5 372	67	1 768	3 537	5 817	67	1 808	3 942	2
Aufprall auf Hindernis auf der Fahrbahn ..	113	3	34	76	125	3	36	86	27
Abkommen von der Fahrbahn nach									
rechts .....	1 091	23	443	625	1 343	24	504	815	619
links .....	788	18	316	454	1 012	18	360	634	466
Unfall anderer Art .....	3 058	23	883	2 152	3 336	23	901	2 412	372
Insgesamt ...	27 168	185	6 519	20 464	31 923	189	6 921	24 813	6 264
darunter:									
auf schienengleichen Wegübergängen ....	83	9	26	48	117	9	30	78	38

## Noch: 4.3 Nach Unfallarten und Straßenkategorien

Unfallart	Unfälle mit Personenschaden				Verunglückte				Schwerw. Unfälle mit Sachschaden (i.e.S.)
	insgesamt	mit Getöteten	mit Schwer- verletzten	mit Leicht- verletzten	insgesamt	Getötete	Schwer- verletzte	Leicht- verletzte	
auf Straßen aller Art zusammen									
Innerhalb von Ortschaften									
Zusammenstoß mit einem anderen Fahrzeug, das									
anfährt, anhält oder im ruhenden Verkehr steht .....	4 691	9	779	3 903	5 541	9	820	4 712	1 137
vorausfährt oder wartet .....	7 806	2	641	7 163	10 344	2	690	9 652	505
seitlich in gleicher Richtung fährt ..	1 835	9	278	1 548	2 115	9	293	1 813	224
entgegenkommt .....	2 835	21	748	2 066	3 997	22	908	3 067	871
einbiegt oder kreuzt .....	19 548	90	4 002	15 456	23 928	93	4 315	19 520	6 913
Zusammenstoß zw. Fahrzeug und Fußgänger ..	9 422	175	3 434	5 813	10 233	176	3 531	6 526	1
Aufprall auf Hindernis auf der Fahrbahn ..	152	4	46	102	168	4	49	115	61
Abkommen von der Fahrbahn nach									
rechts .....	1 661	38	681	942	2 025	44	766	1 215	1 024
links .....	1 123	33	432	658	1 476	34	522	920	779
Unfall anderer Art .....	4 873	33	1 309	3 531	5 355	33	1 335	3 987	652
Zusammen ...	53 946	414	12 350	41 182	65 182	426	13 229	51 527	12 167
darunter:									
auf schienengleichen Wegübergängen ....	177	16	51	110	261	17	56	188	67
Außerhalb von Ortschaften									
Zusammenstoß mit einem anderen Fahrzeug, das									
anfährt, anhält oder im ruhenden Verkehr steht .....	709	13	166	530	1 043	13	206	824	172
vorausfährt oder wartet .....	4 808	57	911	3 840	7 647	62	1 162	6 423	1 199
seitlich in gleicher Richtung fährt ..	991	21	251	719	1 462	25	340	1 097	471
entgegenkommt .....	2 559	160	1 140	1 259	4 800	214	1 896	2 690	772
einbiegt oder kreuzt .....	5 313	152	1 893	3 268	8 245	159	2 518	5 568	2 476
Zusammenstoß zw. Fahrzeug und Fußgänger ..	548	82	262	204	682	87	288	307	3
Aufprall auf Hindernis auf der Fahrbahn ..	137	1	48	88	190	1	57	132	127
Abkommen von der Fahrbahn nach									
rechts .....	4 022	165	1 733	2 124	5 329	188	2 133	3 008	2 092
links .....	3 085	134	1 320	1 631	4 252	149	1 627	2 476	2 004
Unfall anderer Art .....	1 731	38	600	1 093	2 238	40	701	1 497	615
Zusammen ...	23 903	823	8 324	14 756	35 888	938	10 928	24 022	9 931
darunter:									
auf schienengleichen Wegübergängen ....	63	5	24	34	89	5	30	54	28
Innerhalb und außerhalb von Ortschaften									
Zusammenstoß mit einem anderen Fahrzeug, das									
anfährt, anhält oder im ruhenden Verkehr steht .....	5 400	22	945	4 433	6 584	22	1 026	5 536	1 309
vorausfährt oder wartet .....	12 614	59	1 552	11 003	17 991	64	1 852	16 075	1 704
seitlich in gleicher Richtung fährt ..	2 826	30	529	2 267	3 577	34	633	2 910	595
entgegenkommt .....	5 394	181	1 888	3 325	8 797	236	2 804	5 757	1 643
einbiegt oder kreuzt .....	24 861	242	5 895	18 724	32 173	252	6 833	25 088	9 389
Zusammenstoß zw. Fahrzeug und Fußgänger ..	9 970	257	3 696	6 017	10 915	263	3 819	6 833	4
Aufprall auf Hindernis auf der Fahrbahn ..	289	5	94	190	358	5	106	247	188
Abkommen von der Fahrbahn nach									
rechts .....	5 683	203	2 414	3 066	7 354	232	2 899	4 223	3 116
links .....	4 208	167	1 752	2 289	5 728	183	2 149	3 396	2 783
Unfall anderer Art .....	6 604	71	1 909	4 624	7 593	73	2 036	5 484	1 267
Insgesamt ...	77 849	1 237	20 674	55 938	101 070	1 364	24 157	75 549	22 098
darunter:									
auf schienengleichen Wegübergängen ....	240	21	75	144	350	22	86	242	95



## Noch: 4.3 Nach Unfallarten und Straßenkategorien

Unfallart	Unfälle mit Personenschaden				Verunglückte				Schwerw. Unfälle mit Sachschaden (i.e.S.)
	insgesamt	mit Getöteten	mit Schwer- verletzten	mit Leicht- verletzten	insgesamt	Getötete	Schwer- verletzte	Leicht- verletzte	

a u f S t r a ß e n a l l e r A r t a u ß e r h a l b v o n O r t s c h a f t e n

Außerhalb von Ortschaften, ohne Autobahn

Zusammenstoß mit einem anderen Fahrzeug, das									
anfährt, anhält oder im ruhenden Verkehr steht .....	595	10	133	452	868	10	161	697	126
vorausfährt oder wartet .....	2 610	24	449	2 137	3 899	24	530	3 345	357
seitlich in gleicher Richtung fährt ..	398	8	111	279	515	8	132	375	90
entgegenkommt .....	2 517	156	1 125	1 236	4 704	209	1 857	2 638	764
einbiegt oder kreuzt .....	5 259	150	1 884	3 225	8 159	157	2 506	5 496	2 421
Zusammenstoß zw. Fahrzeug und Fußgänger ..	517	67	257	193	643	72	280	291	3
Aufprall auf Hindernis auf der Fahrbahn ..	80	-	33	47	98	-	35	63	32
Abkommen von der Fahrbahn nach									
rechts .....	3 066	126	1 389	1 551	3 974	143	1 672	2 159	1 076
links .....	2 134	105	1 001	1 028	2 849	113	1 226	1 510	843
Unfall anderer Art .....	1 192	17	452	723	1 449	19	513	917	230
Zusammen ...	18 368	663	6 834	10 871	27 158	755	8 912	17 491	5 942
darunter:									
auf schienengleichen Wegübergängen ....	63	5	24	34	89	5	30	54	28

a u f A u t o b a h n e n

Zusammenstoß mit einem anderen Fahrzeug, das									
anfährt, anhält oder im ruhenden Verkehr steht .....	114	3	33	78	175	3	45	127	46
vorausfährt oder wartet .....	2 198	33	462	1 703	3 748	38	632	3 078	842
seitlich in gleicher Richtung fährt ..	593	13	140	440	947	17	208	722	381
entgegenkommt .....	42	4	15	23	96	5	39	52	8
einbiegt oder kreuzt .....	54	2	9	43	86	2	12	72	55
Zusammenstoß zw. Fahrzeug und Fußgänger ..	31	15	5	11	39	15	8	16	-
Aufprall auf Hindernis auf der Fahrbahn ..	57	1	15	41	92	1	22	69	95
Abkommen von der Fahrbahn nach									
rechts .....	956	39	344	573	1 355	45	461	849	1 016
links .....	951	29	319	603	1 403	36	401	966	1 161
Unfall anderer Art .....	539	21	148	370	789	21	188	580	385
Zusammen ...	5 535	160	1 490	3 885	8 730	183	2 016	6 531	3 989
darunter:									
auf schienengleichen Wegübergängen ....	-	-	-	-	-	-	-	-	-

Außerhalb von Ortschaften, einschließlich Autobahn

Zusammenstoß mit einem anderen Fahrzeug, das									
anfährt, anhält oder im ruhenden Verkehr steht .....	709	13	166	530	1 043	13	206	824	172
vorausfährt oder wartet .....	4 808	57	911	3 840	7 647	62	1 162	6 423	1 199
seitlich in gleicher Richtung fährt ..	991	21	251	719	1 462	25	340	1 097	471
entgegenkommt .....	2 559	160	1 140	1 259	4 800	214	1 896	2 690	772
einbiegt oder kreuzt .....	5 313	152	1 893	3 268	8 245	159	2 518	5 568	2 476
Zusammenstoß zw. Fahrzeug und Fußgänger ..	548	82	262	204	682	87	288	307	3
Aufprall auf Hindernis auf der Fahrbahn ..	137	1	48	88	190	1	57	132	127
Abkommen von der Fahrbahn nach									
rechts .....	4 022	165	1 733	2 124	5 329	188	2 133	3 008	2 092
links .....	3 085	134	1 320	1 631	4 252	149	1 627	2 476	2 004
Unfall anderer Art .....	1 731	38	600	1 093	2 238	40	701	1 497	615
Insgesamt ...	23 903	823	8 324	14 756	35 888	938	10 928	24 022	9 931
darunter:									
auf schienengleichen Wegübergängen ....	63	5	24	34	89	5	30	54	28

4.4 Nach Art der Verkehrsbeteiligung \*)

Art der Verkehrsbeteiligung	Unfälle mit Personenschaden				Verunglückte				Schwerw. Unfälle mit Sachschaden (i.e.S.)
	insgesamt	mit Getöteten	mit Schwer- verletzten	mit Leicht- verletzten	insgesamt	Getötete	Schwer- verletzte	Leicht- verletzte	
Innerhalb von Ortschaften									
Unfälle insgesamt .....	53 946	414	12 350	41 182	65 182	426	13 229	51 527	12 167
darunter Unfälle mit Beteiligung von Führern von:									
Motorzweirädern .....	8 223	58	2 291	5 874	9 367	59	2 420	6 888	271
Personenkraftwagen .....	46 513	274	9 903	36 336	56 608	286	10 708	45 614	12 004
Kraftomnibussen .....	1 064	15	243	806	1 523	16	272	1 235	137
Güterkraftfahrzeugen .....	4 094	85	884	3 125	5 079	86	958	4 035	1 256
Landwirtschaftlichen Zugmaschinen ...	101	4	39	58	126	4	42	80	35
Fahrrädern .....	14 992	77	3 528	11 387	15 877	77	3 582	12 218	41
Fußgängern .....	10 146	187	3 623	6 336	11 117	188	3 739	7 190	24
Außerhalb von Ortschaften, ohne Autobahn									
Unfälle insgesamt .....	18 368	663	6 834	10 871	27 158	755	8 912	17 491	5 942
darunter Unfälle mit Beteiligung von Führern von:									
Motorzweirädern .....	2 867	124	1 377	1 366	3 552	130	1 560	1 862	106
Personenkraftwagen .....	16 026	569	5 694	9 763	24 292	659	7 669	15 964	5 746
Kraftomnibussen .....	162	7	58	97	309	7	76	226	40
Güterkraftfahrzeugen .....	2 067	110	717	1 240	3 102	128	977	1 997	781
Landwirtschaftlichen Zugmaschinen ...	216	12	82	122	299	12	101	186	102
Fahrrädern .....	1 960	67	778	1 115	2 266	67	814	1 385	12
Fußgängern .....	589	70	286	233	741	75	314	352	20
auf Autobahnen									
Unfälle insgesamt .....	5 535	160	1 490	3 885	8 730	183	2 016	6 531	3 989
darunter Unfälle mit Beteiligung von Führern von:									
Motorzweirädern .....	353	19	158	176	433	20	176	237	18
Personenkraftwagen .....	5 016	136	1 273	3 607	8 050	159	1 766	6 125	3 736
Kraftomnibussen .....	51	1	22	28	129	1	34	94	24
Güterkraftfahrzeugen .....	1 438	60	457	921	2 319	69	632	1 618	904
Landwirtschaftlichen Zugmaschinen ...	2	-	1	1	6	-	3	3	-
Fahrrädern .....	-	-	-	-	-	-	-	-	-
Fußgängern .....	34	17	7	10	43	17	11	15	1
Außerhalb von Ortschaften, einschließlich Autobahn									
Unfälle insgesamt .....	23 903	823	8 324	14 756	35 888	938	10 928	24 022	9 931
darunter Unfälle mit Beteiligung von Führern von:									
Motorzweirädern .....	3 220	143	1 535	1 542	3 985	150	1 736	2 099	124
Personenkraftwagen .....	21 042	705	6 967	13 370	32 342	818	9 435	22 089	9 482
Kraftomnibussen .....	213	8	80	125	438	8	110	320	64
Güterkraftfahrzeugen .....	3 505	170	1 174	2 161	5 421	197	1 609	3 615	1 685
Landwirtschaftlichen Zugmaschinen ...	218	12	83	123	305	12	104	189	102
Fahrrädern .....	1 960	67	778	1 115	2 266	67	814	1 385	12
Fußgängern .....	623	87	293	243	784	92	325	367	21
Innerhalb und außerhalb von Ortschaften									
Unfälle insgesamt .....	77 849	1 237	20 674	55 938	101 070	1 364	24 157	75 549	22 098
darunter Unfälle mit Beteiligung von Führern von:									
Motorzweirädern .....	11 443	201	3 826	7 416	13 352	209	4 156	8 987	395
Personenkraftwagen .....	67 555	979	16 870	49 706	88 950	1 104	20 143	67 703	21 486
Kraftomnibussen .....	1 277	23	323	931	1 961	24	382	1 555	201
Güterkraftfahrzeugen .....	7 599	255	2 058	5 286	10 500	283	2 567	7 650	2 941
Landwirtschaftlichen Zugmaschinen ...	319	16	122	181	431	16	146	269	137
Fahrrädern .....	16 952	144	4 306	12 502	18 143	144	4 396	13 603	53
Fußgängern .....	10 769	274	3 916	6 579	11 901	280	4 064	7 557	45

\*) Die Tabelle enthält Mehrfachzählungen, da bei einem Unfall mehrere Verkehrsarten beteiligt sein können.

Wochentag	0 Uhr - 0.59	1 Uhr - 1.59	2 Uhr - 2.59	3 Uhr - 3.59	4 Uhr - 4.59	5 Uhr - 5.59	6 Uhr - 6.59	7 Uhr - 7.59	8 Uhr - 8.59	9 Uhr - 9.59	10 Uhr - 10.59	11 Uhr - 11.59	12 Uhr - 12.59
Innerhalb													
Montag .....	39	39	25	25	27	101	200	541	353	357	349	493	512
Dienstag .....	52	39	20	18	22	97	221	561	358	342	418	471	562
Mittwoch .....	44	35	15	19	19	108	213	628	391	370	395	447	582
Donnerstag ...	60	37	30	25	25	83	192	541	355	363	397	438	531
Freitag .....	43	36	36	27	23	88	171	502	334	375	436	534	681
Samstag .....	128	110	92	68	51	68	52	78	153	297	421	660	596
Sonntag .....	146	147	125	122	89	63	38	29	42	92	156	198	252
Zusammen ...	512	443	343	304	256	608	1 087	2 880	1 986	2 196	2 572	3 241	3 716
Außerhalb von													
Montag .....	36	23	14	11	20	80	168	217	106	102	121	119	132
Dienstag .....	28	18	13	9	22	63	150	213	105	95	86	102	109
Mittwoch .....	22	17	11	12	21	67	171	279	123	110	99	121	120
Donnerstag ...	15	25	10	17	19	75	110	219	121	97	122	110	95
Freitag .....	25	19	16	15	16	65	101	147	94	110	119	125	149
Samstag .....	67	52	55	50	39	63	47	59	65	96	144	158	148
Sonntag .....	65	84	75	65	62	43	33	31	37	56	73	125	127
Zusammen ...	258	238	194	179	199	456	780	1 165	652	666	764	860	880
auf													
Montag .....	14	15	12	13	13	33	57	68	48	48	34	42	40
Dienstag .....	10	10	12	12	12	16	35	50	50	32	30	30	33
Mittwoch .....	14	14	11	8	4	17	38	54	47	41	38	34	33
Donnerstag ...	19	12	7	6	16	12	33	47	58	27	32	37	33
Freitag .....	13	14	13	15	10	27	25	43	35	33	32	47	48
Samstag .....	21	26	22	28	31	30	31	20	27	36	48	52	49
Sonntag .....	31	24	16	17	24	26	34	27	19	27	31	37	31
Zusammen ...	122	115	93	99	110	161	253	309	284	244	245	279	267
Außerhalb von													
Montag .....	50	38	26	24	33	113	225	285	154	150	155	161	172
Dienstag .....	38	28	25	21	34	79	185	263	155	127	116	132	142
Mittwoch .....	36	31	22	20	25	84	209	333	170	151	137	155	153
Donnerstag ...	34	37	17	23	35	87	143	266	179	124	154	147	128
Freitag .....	38	33	29	30	26	92	126	190	129	143	151	172	197
Samstag .....	88	78	77	78	70	93	78	79	93	132	192	210	197
Sonntag .....	96	108	91	82	86	69	67	58	56	83	104	162	158
Zusammen ...	380	353	287	278	309	617	1 033	1 474	936	910	1 009	1 139	1 147
Innerhalb und außerhalb													
Montag .....	89	77	51	49	60	214	425	826	507	507	504	654	684
Dienstag .....	90	67	45	39	56	176	406	824	513	469	534	603	704
Mittwoch .....	80	66	37	39	44	192	422	961	561	521	532	602	735
Donnerstag ...	94	74	47	48	60	170	335	807	534	487	551	585	659
Freitag .....	81	69	65	57	49	180	297	692	463	518	587	706	878
Samstag .....	216	188	169	146	121	161	130	157	246	429	613	870	793
Sonntag .....	242	255	216	204	175	132	105	87	98	175	260	360	410
Insgesamt ...	892	796	630	582	565	1 225	2 120	4 354	2 922	3 106	3 581	4 380	4 863

und Wochentagen  
Personenschaden

13_Uhr 13.59	14_Uhr 14.59	15_Uhr 15.59	16_Uhr 16.59	17_Uhr 17.59	18_Uhr 18.59	19_Uhr 19.59	20_Uhr 20.59	21_Uhr 21.59	22_Uhr 22.59	23_Uhr 23.59	Ohne Angabe	Insgesamt	Wochentag
von Ortschaften													
590	578	706	847	838	614	455	279	178	158	66	-	8 370	.. Montag
515	513	659	906	852	635	394	247	209	157	84	-	8 352	.. Dienstag
529	558	675	804	797	698	426	276	214	190	95	-	8 528	.. Mittwoch
585	556	736	885	791	713	506	320	215	210	80	-	8 674	.. Donnerstag
734	742	851	756	719	645	426	278	256	241	195	-	9 129	.. Freitag
520	467	388	331	409	365	296	251	185	190	187	-	6 363	.. Samstag
307	343	362	314	366	371	312	253	175	141	87	-	4 530	.. Sonntag
3 780	3 757	4 377	4 843	4 772	4 041	2 815	1 904	1 432	1 287	794	-	53 946	... Zusammen
Ortschaften, ohne Autobahn													
135	171	201	226	220	182	153	108	97	72	49	-	2 763	.. Montag
118	193	171	217	226	184	127	98	84	72	39	-	2 542	.. Dienstag
157	169	189	259	250	174	134	81	72	59	53	-	2 770	.. Mittwoch
130	151	182	229	233	198	134	107	82	64	40	-	2 585	.. Donnerstag
186	210	260	218	194	171	140	127	100	86	63	-	2 756	.. Freitag
202	187	184	177	148	158	135	92	90	82	76	-	2 575	.. Samstag
137	208	198	180	183	189	135	95	60	74	42	-	2 377	.. Sonntag
1 065	1 289	1 385	1 506	1 454	1 256	958	708	585	509	362	-	18 368	... Zusammen
Autobahnen													
39	41	50	42	52	37	28	30	24	19	22	-	821	.. Montag
36	35	38	39	54	39	25	25	17	17	17	-	674	.. Dienstag
32	47	50	66	50	38	32	28	25	21	24	-	766	.. Mittwoch
31	41	47	41	50	33	24	33	38	20	25	-	722	.. Donnerstag
76	93	83	61	69	53	44	39	29	30	24	-	956	.. Freitag
45	51	43	37	33	38	31	38	33	35	24	-	829	.. Samstag
37	53	48	50	44	55	37	28	30	15	26	-	767	.. Sonntag
296	361	359	336	352	293	221	221	196	157	162	-	5 535	... Zusammen
Ortschaften, einschließlich Autobahn													
174	212	251	268	272	219	181	138	121	91	71	-	3 584	.. Montag
154	228	209	256	280	223	152	123	101	89	56	-	3 216	.. Dienstag
189	216	239	325	300	212	166	109	97	80	77	-	3 536	.. Mittwoch
161	192	229	270	283	231	158	140	120	84	65	-	3 307	.. Donnerstag
262	303	343	279	263	224	184	166	129	116	87	-	3 712	.. Freitag
247	238	227	214	181	196	166	130	123	117	100	-	3 404	.. Samstag
174	261	246	230	227	244	172	123	90	89	68	-	3 144	.. Sonntag
1 361	1 650	1 744	1 842	1 806	1 549	1 179	929	781	666	524	-	23 903	... Zusammen
von Ortschaften													
764	790	957	1 115	1 110	833	636	417	299	249	137	-	11 954	.. Montag
669	741	868	1 162	1 132	858	546	370	310	246	140	-	11 568	.. Dienstag
718	774	914	1 129	1 097	910	592	385	311	270	172	-	12 064	.. Mittwoch
746	748	965	1 155	1 074	944	664	460	335	294	145	-	11 981	.. Donnerstag
996	1 045	1 194	1 035	982	869	610	444	385	357	282	-	12 841	.. Freitag
767	705	615	545	590	561	462	381	308	307	287	-	9 767	.. Samstag
481	604	608	544	593	615	484	376	265	230	155	-	7 674	.. Sonntag
5 141	5 407	6 121	6 685	6 578	5 590	3 994	2 833	2 213	1 953	1 318	-	77 849	... Insgesamt

Noch: 4.5 Nach Uhrzeit  
4.5.2 Getötete und  
Zusammen

Wochentag	0 Uhr - 0.59	1 Uhr - 1.59	2 Uhr - 2.59	3 Uhr - 3.59	4 Uhr - 4.59	5 Uhr - 5.59	6 Uhr - 6.59	7 Uhr - 7.59	8 Uhr - 8.59	9 Uhr - 9.59	10 Uhr - 10.59	11 Uhr - 11.59	12 Uhr - 12.59
Innerhalb													
Montag .....	48	53	32	31	29	121	235	607	415	438	424	561	608
Dienstag .....	75	54	30	22	28	116	248	643	405	419	480	531	651
Mittwoch .....	51	45	15	26	20	117	231	706	448	442	482	533	714
Donnerstag ...	77	45	37	29	30	99	224	606	406	429	458	524	617
Freitag .....	51	49	44	35	28	99	209	578	392	444	518	631	807
Samstag .....	179	156	129	86	60	94	67	98	179	367	520	800	741
Sonntag .....	194	204	173	194	116	79	48	40	51	127	192	255	317
Zusammen ...	675	606	460	423	311	725	1 262	3 278	2 296	2 666	3 074	3 835	4 455
Außerhalb von													
Montag .....	53	30	20	13	23	111	224	308	135	147	159	159	189
Dienstag .....	32	25	15	13	32	96	191	282	133	124	129	148	145
Mittwoch .....	44	30	13	15	28	88	221	391	201	145	140	168	181
Donnerstag ...	20	36	11	26	24	96	170	347	179	137	168	155	137
Freitag .....	28	28	24	18	23	81	138	191	137	150	173	190	221
Samstag .....	118	84	80	73	62	94	62	72	83	148	227	229	237
Sonntag .....	106	125	134	108	96	78	50	43	49	80	102	189	191
Zusammen ...	401	358	297	266	288	644	1 056	1 634	917	931	1 098	1 238	1 301
auf													
Montag .....	24	21	20	17	18	53	88	102	62	69	47	55	54
Dienstag .....	13	16	19	18	18	30	43	78	79	42	42	53	54
Mittwoch .....	27	25	16	10	5	26	64	71	67	58	70	55	50
Donnerstag ...	36	26	14	9	20	14	43	72	80	44	55	51	45
Freitag .....	19	19	19	24	15	40	34	61	52	53	37	75	67
Samstag .....	55	42	38	55	53	65	42	26	42	65	78	85	72
Sonntag .....	55	45	24	37	46	45	73	43	28	51	47	84	50
Zusammen ...	229	194	150	170	175	273	387	453	410	382	376	458	392
Außerhalb von													
Montag .....	77	51	40	30	41	164	312	410	197	216	206	214	243
Dienstag .....	45	41	34	31	50	126	234	360	212	166	171	201	199
Mittwoch .....	71	55	29	25	33	114	285	462	268	203	210	223	231
Donnerstag ...	56	62	25	35	44	110	213	419	259	181	223	206	182
Freitag .....	47	47	43	42	38	121	172	252	189	203	210	265	288
Samstag .....	173	126	118	128	115	159	104	98	125	213	305	314	309
Sonntag .....	161	170	158	145	142	123	123	86	77	131	149	273	241
Zusammen ...	630	552	447	436	463	917	1 443	2 087	1 327	1 313	1 474	1 696	1 693
/													
Innerhalb und außerhalb													
Montag .....	125	104	72	61	70	285	547	1 017	612	654	630	775	851
Dienstag .....	120	95	64	53	78	242	482	1 003	617	585	651	732	850
Mittwoch .....	122	100	44	51	53	231	516	1 168	716	645	692	756	945
Donnerstag ...	133	107	62	64	74	209	437	1 025	665	610	681	730	799
Freitag .....	98	96	87	77	66	220	381	830	581	647	728	896	1 095
Samstag .....	352	282	247	214	175	253	171	196	304	580	825	1 114	1 050
Sonntag .....	355	374	331	339	258	202	171	126	128	258	341	528	558
Insgesamt ...	1 305	1 158	907	859	774	1 642	2 705	5 365	3 623	3 979	4 548	5 531	6 148

und Wochentagen  
Verletzte zusammen

13 Uhr 13.59	14 Uhr 14.59	15 Uhr 15.59	16 Uhr 16.59	17 Uhr 17.59	18 Uhr 18.59	19 Uhr 19.59	20 Uhr 20.59	21 Uhr 21.59	22 Uhr 22.59	23 Uhr 23.59	Ohne Angabe	Insgesamt	Wochentag
von Ortschaften													
710	690	851	987	976	729	576	337	229	188	81	-	9 956	. Montag
605	617	760	1 072	1 003	729	489	300	264	206	106	-	9 853	. Dienstag
627	673	797	950	938	823	520	361	281	238	130	-	10 168	. Mittwoch
672	649	847	1 042	935	828	623	400	275	268	92	-	10 212	. Donnerstag
873	848	989	884	838	755	519	362	337	334	260	-	10 884	. Freitag
671	578	484	414	506	466	390	313	266	274	260	-	8 098	. Samstag
374	447	491	414	498	490	411	348	234	189	125	-	6 011	. Sonntag
4 532	4 502	5 219	5 763	5 694	4 820	3 528	2 421	1 886	1 697	1 054	-	65 182	... Zusammen
Ortschaften, ohne Autobahn													
187	259	291	323	338	262	217	156	138	105	69	-	3 916	. Montag
169	285	252	313	328	273	195	145	125	108	63	-	3 621	. Dienstag
215	246	291	363	349	274	193	112	111	85	80	-	3 984	. Mittwoch
180	239	243	346	324	275	203	139	119	94	51	-	3 719	. Donnerstag
279	318	401	325	287	268	202	188	154	163	112	-	4 099	. Freitag
310	273	268	276	233	262	231	143	177	137	124	-	4 003	. Samstag
221	344	348	265	306	328	208	154	102	117	72	-	3 816	. Sonntag
1 561	1 964	2 094	2 211	2 165	1 942	1 449	1 037	926	809	571	-	27 158	... Zusammen
Autobahnen													
67	59	76	63	85	64	50	46	39	27	36	-	1 242	. Montag
52	47	51	54	66	56	33	39	20	28	24	-	975	. Dienstag
42	67	74	96	78	47	42	39	48	31	37	-	1 145	. Mittwoch
45	64	71	62	70	41	35	54	50	39	40	-	1 080	. Donnerstag
127	153	125	96	120	83	64	60	54	54	35	-	1 486	. Freitag
68	86	72	58	58	60	52	72	54	58	53	-	1 409	. Samstag
67	112	100	98	79	88	62	54	44	23	38	-	1 393	. Sonntag
468	588	569	527	556	439	338	364	309	260	263	-	8 730	... Zusammen
Ortschaften, einschließlich Autobahn													
254	318	367	386	423	326	267	202	177	132	105	-	5 158	. Montag
221	332	303	367	394	329	228	184	145	136	87	-	4 596	. Dienstag
257	313	365	459	427	321	235	151	159	116	117	-	5 129	. Mittwoch
225	303	314	408	394	316	238	193	169	133	91	-	4 799	. Donnerstag
406	471	526	421	407	351	266	248	208	217	147	-	5 585	. Freitag
378	359	340	334	291	322	283	215	231	195	177	-	5 412	. Samstag
288	456	448	363	385	416	270	208	146	140	110	-	5 209	. Sonntag
2 029	2 552	2 663	2 738	2 721	2 381	1 787	1 401	1 235	1 069	834	-	35 888	... Zusammen
von Ortschaften													
964	1 008	1 218	1 373	1 399	1 055	843	539	406	320	186	-	15 114	. Montag
826	949	1 063	1 439	1 397	1 058	717	484	409	342	193	-	14 449	. Dienstag
884	986	1 162	1 409	1 365	1 144	755	512	440	354	247	-	15 297	. Mittwoch
897	952	1 161	1 450	1 329	1 144	861	593	444	401	183	-	15 011	. Donnerstag
1 279	1 319	1 515	1 305	1 245	1 106	785	610	545	551	407	-	16 469	. Freitag
1 049	937	824	748	797	788	673	528	497	469	437	-	13 510	. Samstag
662	903	939	777	883	906	681	556	380	329	235	-	11 220	. Sonntag
6 561	7 054	7 882	8 501	8 415	7 201	5 315	3 822	3 121	2 766	1 888	-	101 070	... Insgesamt

## 4.6 Nach Lichtverhältnissen und Straßenzustand

Lichtverhältnisse		Unfälle mit Personenschaden				Verunglückte				Schwer- wiegende Unfälle m. Sach- schaden <sup>1)</sup>
Straßenzustand		insgesamt	mit Getöteten	mit Schwer- verletzten	mit Leicht- verletzten	insgesamt	Getötete	Schwer- verletzte	Leicht- verletzte	
Hindernis neben der Fahrbahn										
Innerhalb von Ortschaften										
Lichtverhältnisse										
Tageslicht .....		39 909	232	8 473	31 204	47 574	235	8 945	38 394	7 541
Dämmerung .....		2 683	25	623	2 035	3 219	25	673	2 521	612
Dunkelheit .....		11 354	157	3 254	7 943	14 389	166	3 611	10 612	4 014
Zusammen ...		53 946	414	12 350	41 182	65 182	426	13 229	51 527	12 167
Straßenzustand										
Trocken .....		37 389	269	8 608	28 512	44 492	275	9 199	35 018	7 132
Naß/Feucht/Schlüpfrig (Öl, Laub, usw.) ..		15 691	140	3 530	12 021	19 639	146	3 807	15 686	4 745
Winterglatt .....		866	5	212	649	1 051	5	223	823	290
Zusammen ...		53 946	414	12 350	41 182	65 182	426	13 229	51 527	12 167
Aufprall auf Hindernis neben der Fahrbahn										
Baum .....		2 315	30	579	1 706	2 880	35	657	2 188	637
Mast .....		776	13	248	515	1 036	13	289	734	508
Widerlager .....		59	3	20	36	74	3	25	46	32
Schutzplanke .....		152	2	53	97	198	2	62	134	97
sonstiges Hindernis .....		2 886	47	898	1 941	3 670	49	1 023	2 598	1 415
kein Aufprall .....		47 758	319	10 552	36 887	57 324	324	11 173	45 827	9 478
Zusammen ...		53 946	414	12 350	41 182	65 182	426	13 229	51 527	12 167
Außerhalb von Ortschaften, ohne Autobahn										
Lichtverhältnisse										
Tageslicht .....		12 379	390	4 470	7 519	18 094	440	5 714	11 940	3 559
Dämmerung .....		1 086	35	412	639	1 617	41	536	1 040	356
Dunkelheit .....		4 903	238	1 952	2 713	7 447	274	2 662	4 511	2 027
Zusammen ...		18 368	663	6 834	10 871	27 158	755	8 912	17 491	5 942
Straßenzustand										
Trocken .....		11 205	441	4 291	6 473	16 305	495	5 538	10 272	3 223
Naß/Feucht/Schlüpfrig (Öl, Laub, usw.) ..		6 017	195	2 115	3 707	9 228	228	2 831	6 169	2 336
Winterglatt .....		1 146	27	428	691	1 625	32	543	1 050	383
Zusammen ...		18 368	663	6 834	10 871	27 158	755	8 912	17 491	5 942
Aufprall auf Hindernis neben der Fahrbahn										
Baum .....		1 923	156	954	813	2 662	173	1 250	1 239	461
Mast .....		425	21	189	215	631	22	244	365	211
Widerlager .....		72	5	39	28	106	8	55	43	20
Schutzplanke .....		668	29	280	359	958	33	379	546	493
sonstiges Hindernis .....		2 600	73	1 144	1 383	3 806	88	1 463	2 255	1 093
kein Aufprall .....		12 680	379	4 228	8 073	18 995	431	5 521	13 043	3 664
Zusammen ...		18 368	663	6 834	10 871	27 158	755	8 912	17 491	5 942
auf Autobahnen										
Lichtverhältnisse										
Tageslicht .....		3 534	70	877	2 587	5 449	87	1 145	4 217	2 093
Dämmerung .....		324	13	86	225	509	14	134	361	285
Dunkelheit .....		1 677	77	527	1 073	2 772	82	737	1 953	1 611
Zusammen ...		5 535	160	1 490	3 885	8 730	183	2 016	6 531	3 989
Straßenzustand										
Trocken .....		3 600	120	1 009	2 471	5 663	136	1 397	4 130	1 939
Naß/Feucht/Schlüpfrig (Öl, Laub, usw.) ..		1 719	34	407	1 278	2 715	41	523	2 151	1 652
Winterglatt .....		216	6	74	136	352	6	96	250	398
Zusammen ...		5 535	160	1 490	3 885	8 730	183	2 016	6 531	3 989
Aufprall auf Hindernis neben der Fahrbahn										
Baum .....		506	19	126	361	779	24	168	587	278
Mast .....		18	-	7	11	26	-	9	17	18
Widerlager .....		12	1	6	5	15	1	8	6	6
Schutzplanke .....		1 946	72	642	1 232	3 131	84	872	2 175	2 002
sonstiges Hindernis .....		425	16	158	251	662	18	212	432	397
kein Aufprall .....		2 628	52	551	2 025	4 117	56	747	3 314	1 288
Zusammen ...		5 535	160	1 490	3 885	8 730	183	2 016	6 531	3 989
Innerhalb und außerhalb von Ortschaften										
Lichtverhältnisse										
Tageslicht .....		55 822	692	13 820	41 310	71 117	762	15 804	54 551	13 193
Dämmerung .....		4 093	73	1 121	2 899	5 345	80	1 343	3 922	1 253
Dunkelheit .....		17 934	472	5 733	11 729	24 608	522	7 010	17 076	7 652
Insgesamt ...		77 849	1 237	20 674	55 938	101 070	1 364	24 157	75 549	22 098
Straßenzustand										
Trocken .....		52 194	830	13 908	37 456	66 460	906	16 134	49 420	12 294
Naß/Feucht/Schlüpfrig (Öl, Laub, usw.) ..		23 427	369	6 052	17 006	31 582	415	7 161	24 006	8 733
Winterglatt .....		2 228	38	714	1 476	3 028	43	862	2 123	1 071
Insgesamt ...		77 849	1 237	20 674	55 938	101 070	1 364	24 157	75 549	22 098
Aufprall auf Hindernis neben der Fahrbahn										
Baum .....		4 744	205	1 659	2 880	6 321	232	2 075	4 014	1 376
Mast .....		1 219	34	444	741	1 693	35	542	1 116	737
Widerlager .....		143	9	65	69	195	12	88	95	58
Schutzplanke .....		2 766	103	975	1 688	4 287	119	1 313	2 855	2 592
sonstiges Hindernis .....		5 911	136	2 200	3 575	8 138	155	2 698	5 285	2 905
kein Aufprall .....		63 066	750	15 331	46 985	80 436	811	17 441	62 184	14 430
Insgesamt ...		77 849	1 237	20 674	55 938	101 070	1 364	24 157	75 549	22 098

1) Schwerwiegende Unfälle mit Sachschaden (im engeren Sinne).

4.7 Nach Charakteristik und Besonderheiten der Unfallstelle \*)

Charakteristik der Unfallstelle Besonderheiten der Unfallstelle	Unfälle mit Personenschaden				Verunglückte				Schwer- wiegende Unfälle mit Sachschaden 1)
	insgesamt	mit Getöteten	mit Schwer- verletzten	mit Leicht- verletzten	insgesamt	Getötete	Schwer- verletzte	Leicht- verletzte	
Innerhalb von Ortschaften									
Unfälle insgesamt	53 946	414	12 350	41 182	65 182	426	13 229	51 527	12 167
darunter mit:									
Charakteristik der Unfallstelle									
Kreuzung	13 934	96	2 951	10 887	17 648	97	3 176	14 375	4 566
Einmündung	14 254	68	2 972	11 214	17 163	71	3 202	13 890	3 599
Grundstücksein- oder -ausfahrt	6 890	39	1 366	5 485	7 941	41	1 427	6 473	842
Steigung	3 136	32	893	2 211	3 832	32	953	2 847	667
Gefälle	948	19	312	617	1 161	19	340	802	197
Kurve	3 467	57	1 114	2 296	4 582	59	1 291	3 232	1 389
Besonderheiten der Unfallstelle									
Schienengleicher Wegübergang	177	16	51	110	261	17	56	188	67
Fußgängerüberweg (Zebrastreifen)	964	10	216	738	1 100	10	226	864	46
Fußgängerfurt	3 077	45	863	2 169	3 482	45	899	2 538	171
Haltestelle	1 311	22	435	854	1 521	22	454	1 045	90
Arbeitsstelle	620	5	151	464	743	5	160	578	106
Verkehrsberuhigter Bereich	555	3	123	429	612	3	125	484	65
Außerhalb von Ortschaften, ohne Autobahn									
Unfälle insgesamt	18 368	663	6 834	10 871	27 158	755	8 912	17 491	5 942
darunter mit:									
Charakteristik der Unfallstelle									
Kreuzung	3 506	100	1 158	2 248	5 560	107	1 562	3 891	1 378
Einmündung	4 342	106	1 361	2 875	6 409	112	1 726	4 571	1 644
Grundstücksein- oder -ausfahrt	983	21	295	667	1 369	22	345	1 002	219
Steigung	1 772	83	763	926	2 579	98	975	1 506	564
Gefälle	738	25	286	427	1 073	33	369	671	240
Kurve	5 174	261	2 307	2 606	7 662	301	3 077	4 284	1 792
Besonderheiten der Unfallstelle									
Schienengleicher Wegübergang	63	5	24	34	89	5	30	54	28
Fußgängerüberweg (Zebrastreifen)	33	-	10	23	63	-	13	50	3
Fußgängerfurt	195	7	60	128	224	7	62	155	22
Haltestelle	158	7	76	75	248	7	93	148	22
Arbeitsstelle	178	2	56	120	243	2	65	176	61
Verkehrsberuhigter Bereich	-	-	-	-	-	-	-	-	-
auf Autobahnen									
Unfälle insgesamt	5 535	160	1 490	3 885	8 730	183	2 016	6 531	3 989
darunter mit:									
Charakteristik der Unfallstelle									
Kreuzung	20	-	3	17	25	-	3	22	13
Einmündung	1 003	17	227	759	1 454	18	270	1 166	696
Grundstücksein- oder -ausfahrt	4	1	1	2	5	1	2	2	7
Steigung	603	20	183	400	1 000	20	267	713	477
Gefälle	250	9	70	171	438	10	103	325	262
Kurve	1 095	40	326	729	1 613	44	433	1 136	1 046
Besonderheiten der Unfallstelle									
Schienengleicher Wegübergang	-	-	-	-	-	-	-	-	-
Fußgängerüberweg (Zebrastreifen)	-	-	-	-	-	-	-	-	-
Fußgängerfurt	-	-	-	-	-	-	-	-	-
Haltestelle	-	-	-	-	-	-	-	-	-
Arbeitsstelle	380	13	75	292	643	20	130	493	220
Verkehrsberuhigter Bereich	-	-	-	-	-	-	-	-	-
Innerhalb und außerhalb von Ortschaften									
Unfälle insgesamt	77 849	1 237	20 674	55 938	101 070	1 364	24 157	75 549	22 098
darunter mit:									
Charakteristik der Unfallstelle									
Kreuzung	17 460	196	4 112	13 152	23 233	204	4 741	18 288	5 957
Einmündung	19 599	191	4 560	14 848	25 026	201	5 198	19 627	5 939
Grundstücksein- oder -ausfahrt	7 877	61	1 662	6 154	9 315	64	1 774	7 477	1 068
Steigung	5 511	135	1 839	3 537	7 411	150	2 195	5 066	1 708
Gefälle	1 936	53	668	1 215	2 672	62	812	1 798	699
Kurve	9 736	358	3 747	5 631	13 857	404	4 801	8 652	4 227
Besonderheiten der Unfallstelle									
Schienengleicher Wegübergang	240	21	75	144	350	22	86	242	95
Fußgängerüberweg (Zebrastreifen)	997	10	226	761	1 163	10	239	914	49
Fußgängerfurt	3 272	52	923	2 297	3 706	52	961	2 693	193
Haltestelle	1 469	29	511	929	1 769	29	547	1 193	112
Arbeitsstelle	1 178	20	282	876	1 629	27	355	1 247	387
Verkehrsberuhigter Bereich	555	3	123	429	612	3	125	484	65

\*) Die Tabelle enthält Mehrfachzählungen, weil bei einem Unfall bis zu drei Angaben gemacht werden können.  
1) Schwerwiegende Unfälle mit Sachschaden (im engeren Sinne).



Monat	0 Uhr - 0.59	1 Uhr - 1.59	2 Uhr - 2.59	3 Uhr - 3.59	4 Uhr - 4.59	5 Uhr - 5.59	6 Uhr - 6.59	7 Uhr - 7.59	8 Uhr - 8.59	9 Uhr - 9.59	10 Uhr - 10.59	11 Uhr - 11.59	12 Uhr - 12.59
Innerhalb													
Januar .....	59	72	50	38	46	82	141	360	182	198	197	290	317
Februar .....	68	63	39	39	25	69	140	322	182	224	197	251	301
März .....	46	45	21	25	27	73	123	327	272	242	289	331	365
April .....	67	42	49	36	36	56	82	135	137	183	256	293	294
Mai .....	79	52	45	40	47	49	103	323	213	246	231	387	430
Juni .....	72	59	51	37	38	48	117	300	238	262	299	325	411
Juli .....	84	72	50	51	35	66	100	201	191	245	295	391	410
August .....	62	67	56	47	17	64	113	161	184	240	281	348	393
September .....	69	46	45	39	31	90	111	323	222	215	244	321	380
Oktober .....	68	72	58	47	40	78	133	305	256	260	273	338	389
November .....	70	41	42	47	34	90	168	384	187	243	285	342	375
Dezember .....	66	59	64	43	37	63	111	284	172	179	259	305	324
Zusammen ...	810	690	570	489	413	828	1 442	3 425	2 436	2 737	3 106	3 922	4 389
Außerhalb													
Januar .....	50	50	42	56	52	102	177	248	173	127	115	110	112
Februar .....	57	42	39	43	40	100	179	206	125	94	104	116	106
März .....	48	38	28	51	41	90	194	275	149	132	102	139	130
April .....	49	45	37	37	42	62	73	110	69	65	87	108	119
Mai .....	51	42	48	34	30	69	94	131	102	114	116	162	143
Juni .....	72	37	32	32	39	68	101	148	102	126	112	145	124
Juli .....	58	66	53	47	40	69	101	115	102	113	117	133	163
August .....	53	56	44	46	40	68	77	135	109	93	131	133	142
September .....	48	49	42	43	41	72	129	164	122	107	127	131	151
Oktober .....	61	47	38	30	44	64	124	162	114	124	120	130	133
November .....	51	50	41	39	58	82	158	221	116	91	111	127	116
Dezember .....	65	47	50	39	52	92	115	156	111	120	112	117	119
Zusammen ...	663	569	494	497	519	938	1 522	2 071	1 394	1 306	1 354	1 551	1 558
Innerhalb und außerhalb													
Januar .....	109	122	92	94	98	184	318	608	355	325	312	400	429
Februar .....	125	105	78	82	65	169	319	528	307	318	301	367	407
März .....	94	83	49	76	68	163	317	602	421	374	391	470	495
April .....	116	87	86	73	78	118	155	245	206	248	343	401	413
Mai .....	130	94	93	74	77	118	197	454	315	360	347	549	573
Juni .....	144	96	83	69	77	116	218	448	340	388	411	470	535
Juli .....	142	138	103	98	75	135	201	316	293	358	412	524	573
August .....	115	123	100	93	57	132	190	296	293	333	412	481	535
September .....	117	95	87	82	72	162	240	487	344	322	371	452	531
Oktober .....	129	119	96	77	84	142	257	467	370	384	393	468	522
November .....	121	91	83	86	92	172	326	605	303	334	396	469	491
Dezember .....	131	106	114	82	89	155	226	440	283	299	371	422	443
Insgesamt ...	1 473	1 259	1 064	986	932	1 766	2 964	5 496	3 830	4 043	4 460	5 473	5 947

1) Schwerwiegende Unfälle mit Sachschaden (im engeren Sinne).

und Monaten  
oder schwerwiegende Unfälle mit Sachschaden 1)

13_Uhr	14_Uhr	15_Uhr	16_Uhr	17_Uhr	18_Uhr	19_Uhr	20_Uhr	21_Uhr	22_Uhr	23_Uhr	Ohne Angabe	Ins- gesamt	Monat
13.59	14.59	15.59	16.59	17.59	18.59	19.59	20.59	21.59	22.59	23.59			
von Ortschaften													
272	284	329	315	408	366	251	165	149	142	95	-	4 808	. Januar
349	358	363	373	356	379	272	176	144	132	76	-	4 898	. Februar
395	420	419	504	448	318	232	174	150	132	97	-	5 475	. März
286	346	364	409	373	324	238	149	150	144	93	-	4 542	. April
484	442	542	639	635	503	328	223	146	167	90	-	6 444	. Mai
440	462	552	545	526	467	337	252	185	157	116	-	6 296	. Juni
381	384	459	486	444	443	348	273	188	187	128	-	5 912	. Juli
356	350	414	459	450	460	345	233	178	156	104	-	5 538	. August
437	411	488	581	483	421	290	248	187	156	105	-	5 943	. September
366	390	504	575	511	426	298	197	123	126	103	-	5 936	. Oktober
402	362	409	431	489	364	263	168	128	140	90	-	5 554	. November
319	312	338	344	426	302	238	150	145	135	92	-	4 767	. Dezember
4 487	4 521	5 181	5 661	5 549	4 773	3 440	2 408	1 873	1 774	1 189	-	66 113	... Zusammen
von Ortschaften													
112	151	132	160	189	170	124	81	90	58	58	-	2 739	. Januar
148	167	172	177	138	141	118	101	84	66	55	-	2 618	. Februar
173	182	218	246	224	139	129	114	129	109	66	-	3 146	. März
134	170	183	224	187	156	132	78	86	90	72	-	2 415	. April
158	203	218	230	211	231	140	124	110	85	71	-	2 917	. Mai
191	172	241	238	221	171	151	147	110	67	70	-	2 917	. Juni
163	185	215	245	208	218	177	146	101	93	89	-	3 017	. Juli
150	193	213	216	222	168	158	129	102	102	56	-	2 836	. August
197	215	238	214	228	168	169	101	101	91	88	-	3 036	. September
161	210	202	222	182	194	118	111	92	78	63	-	2 824	. Oktober
128	179	154	176	217	181	126	97	87	98	54	-	2 758	. November
148	153	137	149	177	163	118	107	92	88	84	-	2 611	. Dezember
1 863	2 180	2 323	2 497	2 404	2 100	1 660	1 336	1 184	1 025	826	-	33 834	... Zusammen
von Ortschaften													
384	435	461	475	597	536	375	246	239	200	153	-	7 547	. Januar
497	525	535	550	494	520	390	277	228	198	131	-	7 516	. Februar
568	602	637	750	672	457	361	288	279	241	163	-	8 621	. März
420	516	547	633	560	480	370	227	236	234	165	-	6 957	. April
642	645	760	869	846	734	468	347	256	252	161	-	9 361	. Mai
631	634	793	783	747	638	488	399	295	224	186	-	9 213	. Juni
544	569	674	731	652	661	525	419	289	280	217	-	8 929	. Juli
506	543	627	675	672	628	503	362	280	258	160	-	8 374	. August
634	626	726	795	711	589	459	349	288	247	193	-	8 979	. September
527	600	706	797	693	620	416	308	215	204	166	-	8 760	. Oktober
530	541	563	607	706	545	389	265	215	238	144	-	8 312	. November
467	465	475	493	603	465	356	257	237	223	176	-	7 378	. Dezember
6 350	6 701	7 504	8 158	7 953	6 873	5 100	3 744	3 057	2 799	2 015	-	99 947	... Insgesamt

Monat	0 Uhr - 0.59	1 Uhr - 1.59	2 Uhr - 2.59	3 Uhr - 3.59	4 Uhr - 4.59	5 Uhr - 5.59	6 Uhr - 6.59	7 Uhr - 7.59	8 Uhr - 8.59	9 Uhr - 9.59	10 Uhr - 10.59	11 Uhr - 11.59	12 Uhr - 12.59
Innerhalb													
Januar .....	31	44	25	21	30	60	106	305	152	150	153	228	247
Februar .....	38	37	27	21	17	53	107	271	133	159	143	203	247
März .....	25	30	12	18	13	52	92	274	209	188	228	272	293
April .....	43	28	26	21	22	44	55	100	99	141	224	236	251
Mai .....	55	28	29	27	31	35	73	278	173	196	195	332	378
Juni .....	49	39	35	23	19	36	88	254	204	214	265	280	354
Juli .....	63	47	26	32	19	43	76	165	167	220	258	344	364
August .....	39	49	38	29	12	46	89	133	155	202	244	297	341
September .....	43	28	28	22	25	62	92	277	185	171	201	267	334
Oktober .....	42	50	35	32	21	63	102	257	215	217	236	279	337
November .....	46	27	27	34	22	72	130	324	151	205	222	276	304
Dezember .....	38	36	35	24	25	42	77	242	143	133	203	227	266
Zusammen ...	512	443	343	304	256	608	1 087	2 880	1 986	2 196	2 572	3 241	3 716
Außerhalb													
Januar .....	20	23	22	24	31	66	111	189	119	87	78	72	76
Februar .....	29	32	24	26	31	61	131	148	89	62	74	77	77
März .....	26	22	17	24	21	57	139	192	97	90	72	107	89
April .....	29	23	27	24	24	35	46	80	44	43	59	86	80
Mai .....	31	27	32	21	15	44	71	96	74	80	90	117	113
Juni .....	45	29	21	18	18	48	69	114	68	89	94	104	101
Juli .....	41	46	29	22	28	47	73	83	76	88	91	95	113
August .....	31	39	21	29	25	54	53	102	76	70	100	113	116
September .....	24	27	22	28	23	54	83	103	81	73	99	96	110
Oktober .....	35	29	28	18	26	43	83	115	75	85	94	99	107
November .....	32	32	20	21	41	47	102	154	69	65	80	95	82
Dezember .....	37	24	24	23	26	61	72	98	68	78	78	78	83
Zusammen ...	380	353	287	278	309	617	1 033	1 474	936	910	1 009	1 139	1 147
Innerhalb und außerhalb													
Januar .....	51	67	47	45	61	126	217	494	271	237	231	300	323
Februar .....	67	69	51	47	48	114	238	419	222	221	217	280	324
März .....	51	52	29	42	34	109	231	466	306	278	300	379	382
April .....	72	51	53	45	46	79	101	180	143	184	283	322	331
Mai .....	86	55	61	48	46	79	144	374	247	276	285	449	491
Juni .....	94	68	56	41	37	84	157	368	272	303	359	384	455
Juli .....	104	93	55	54	47	90	149	248	243	308	349	439	477
August .....	70	88	59	58	37	100	142	235	231	272	344	410	457
September .....	67	55	50	50	48	116	175	380	266	244	300	363	444
Oktober .....	77	79	63	50	47	106	185	372	290	302	330	378	444
November .....	78	59	47	55	63	119	232	478	220	270	302	371	386
Dezember .....	75	60	59	47	51	103	149	340	211	211	281	305	349
Insgesamt ...	892	796	630	582	565	1 225	2 120	4 354	2 922	3 106	3 581	4 380	4 863

und Monaten  
Personenschaden

13 Uhr 13.59	14 Uhr 14.59	15 Uhr 15.59	16 Uhr 16.59	17 Uhr 17.59	18 Uhr 18.59	19 Uhr 19.59	20 Uhr 20.59	21 Uhr 21.59	22 Uhr 22.59	23 Uhr 23.59	Ohne Angabe	Ins- gesamt	Monat
von Ortschaften													
219	222	265	254	341	298	190	112	106	94	51	-	3 704	. Januar
278	285	302	312	288	317	215	128	111	98	45	-	3 835	. Februar
335	354	352	414	372	260	166	124	105	89	62	-	4 339	. März
241	287	309	342	319	260	199	115	105	100	64	-	3 631	. April
428	384	479	559	552	429	274	177	123	120	67	-	5 422	. Mai
382	392	463	480	455	415	292	206	147	133	81	-	5 306	. Juni
334	340	402	431	408	396	308	235	162	146	98	-	5 084	. Juli
310	301	366	399	413	412	310	213	149	119	81	-	4 747	. August
375	347	413	497	416	350	227	211	141	102	69	-	4 883	. September
313	335	434	510	444	369	248	146	96	99	66	-	4 946	. Oktober
326	274	329	368	413	301	201	128	89	91	53	-	4 413	. November
239	236	263	277	351	234	185	109	98	96	57	-	3 636	. Dezember
3 780	3 757	4 377	4 843	4 772	4 041	2 815	1 904	1 432	1 287	794	-	53 946	... Zusammen
von Ortschaften													
76	117	97	114	131	101	77	50	49	31	35	-	1 796	. Januar
96	119	115	126	88	102	77	68	53	41	36	-	1 782	. Februar
114	138	162	180	159	94	88	73	80	64	41	-	2 146	. März
104	135	135	166	152	120	99	50	57	66	48	-	1 732	. April
111	163	175	169	172	185	111	87	87	69	46	-	2 186	. Mai
157	130	191	166	172	125	97	101	73	46	45	-	2 121	. Juni
124	141	167	197	172	167	134	117	73	71	66	-	2 261	. Juli
118	156	170	169	172	140	120	98	82	69	35	-	2 158	. August
148	162	171	158	163	121	118	68	69	56	52	-	2 109	. September
118	157	165	172	150	153	90	82	57	44	43	-	2 068	. Oktober
93	125	105	130	159	125	94	64	44	60	32	-	1 871	. November
102	107	91	95	116	116	74	71	57	49	45	-	1 673	. Dezember
1 361	1 650	1 744	1 842	1 806	1 549	1 179	929	781	666	524	-	23 903	... Zusammen
von Ortschaften													
295	339	362	368	472	399	267	162	155	125	86	-	5 500	. Januar
374	404	417	438	376	419	292	196	164	139	81	-	5 617	. Februar
449	492	514	594	531	354	254	197	185	153	103	-	6 485	. März
345	422	444	508	471	380	298	165	162	166	112	-	5 363	. April
539	547	654	728	724	614	385	264	210	189	113	-	7 608	. Mai
539	522	654	646	627	540	389	307	220	179	126	-	7 427	. Juni
458	481	569	628	580	563	442	352	235	217	164	-	7 345	. Juli
428	457	536	568	585	552	430	311	231	188	116	-	6 905	. August
523	509	584	655	579	471	345	279	210	158	121	-	6 992	. September
431	492	599	682	594	522	338	228	153	143	109	-	7 014	. Oktober
419	399	434	498	572	426	295	192	133	151	85	-	6 284	. November
341	343	354	372	467	350	259	180	155	145	102	-	5 309	. Dezember
5 141	5 407	6 121	6 686	6 578	5 590	3 994	2 833	2 213	1 953	1 318	-	77 849	... Insgesamt

## 4.9 Nebelunfälle nach Anzahl der Beteiligten und Art der Verkehrsbeteiligung

Gegenstand der Nachweisung	Unfälle mit Personenschaden							
	insgesamt	dabei			insgesamt	darunter: Nebelunfälle		
		Getötete	Schwer- verletzte	Leicht- verletzte		Getötete	Schwer- verletzte	Leicht- verletzte
Innerhalb von Ortschaften								
Alleinunfälle .....	3 947	81	1 818	2 649	4	-	4	-
Unfälle mit 2 Beteiligten ..	44 517	300	10 214	41 768	34	-	4	36
Unfälle mit 3 Beteiligten ..	4 522	32	980	5 637	4	-	-	6
Unfälle mit 4 Beteiligten ..	761	12	161	1 148	1	-	1	3
Unfälle mit 5 o.m. Beteil.	199	1	56	325	-	-	-	-
Unfälle insgesamt .....	53 946	426	13 229	51 527	43	-	9	45
darunter Unfälle 1) mit Beteiligung von Führern von								
Motorzweirädern .....	8 223	59	2 420	6 888	4	-	1	3
Personenkraftwagen .....	46 513	286	10 708	45 614	37	-	7	41
Kraftomnibussen .....	1 064	16	272	1 235	-	-	-	-
Güterkraftfahrzeugen .....	4 094	86	958	4 035	4	-	-	5
Fahrrädern .....	14 992	77	3 582	12 218	6	-	1	5
Außerhalb von Ortschaften, ohne Autobahn								
Alleinunfälle .....	5 235	241	2 900	3 483	33	4	12	25
Unfälle mit 2 Beteiligten ..	11 280	390	5 055	11 421	39	-	17	46
Unfälle mit 3 Beteiligten ..	1 506	83	763	1 981	10	-	8	15
Unfälle mit 4 Beteiligten ..	279	28	142	449	2	1	6	2
Unfälle mit 5 o.m. Beteil.	68	13	52	157	2	4	2	7
Unfälle insgesamt .....	18 368	755	8 912	17 491	86	9	45	95
darunter Unfälle 1) mit Beteiligung von Führern von								
Motorzweirädern .....	2 867	130	1 560	1 862	8	2	6	9
Personenkraftwagen .....	16 026	659	7 669	15 964	81	9	43	91
Kraftomnibussen .....	162	7	75	226	-	-	-	-
Güterkraftfahrzeugen .....	2 067	128	977	1 997	14	1	7	25
Fahrrädern .....	1 960	67	814	1 385	1	-	-	1
auf Autobahnen								
Alleinunfälle .....	1 481	52	665	1 265	7	-	2	5
Unfälle mit 2 Beteiligten ..	2 532	63	798	2 894	9	-	3	14
Unfälle mit 3 Beteiligten ..	934	28	280	1 317	7	-	2	9
Unfälle mit 4 Beteiligten ..	351	13	131	575	4	-	-	9
Unfälle mit 5 o.m. Beteil.	237	27	142	480	6	4	3	14
Unfälle insgesamt .....	5 535	183	2 016	6 531	33	4	10	51
darunter Unfälle 1) mit Beteiligung von Führern von								
Motorzweirädern .....	353	20	176	237	1	-	1	-
Personenkraftwagen .....	5 016	159	1 766	6 125	29	4	8	49
Kraftomnibussen .....	51	1	34	94	-	-	-	-
Güterkraftfahrzeugen .....	1 438	69	632	1 618	13	4	4	26
Fahrrädern .....	-	-	-	-	-	-	-	-
Innerhalb und außerhalb von Ortschaften								
Alleinunfälle .....	10 663	374	5 383	7 397	44	4	18	30
Unfälle mit 2 Beteiligten ..	58 329	753	16 067	56 083	82	-	24	96
Unfälle mit 3 Beteiligten ..	6 962	143	2 023	8 935	21	-	10	30
Unfälle mit 4 Beteiligten ..	1 391	53	434	2 172	7	1	7	14
Unfälle mit 5 o.m. Beteil.	504	41	250	962	8	8	5	21
Unfälle insgesamt .....	77 849	1 364	24 157	75 549	162	13	64	191
darunter Unfälle 1) mit Beteiligung von Führern von								
Motorzweirädern .....	11 443	209	4 156	8 987	13	2	8	12
Personenkraftwagen .....	67 555	1 104	20 143	67 703	147	13	58	181
Kraftomnibussen .....	1 277	24	382	1 555	-	-	-	-
Güterkraftfahrzeugen .....	7 599	283	2 567	7 650	31	5	11	56
Fahrrädern .....	16 952	144	4 396	13 603	7	-	1	6

1) Die Tabelle enthält Mehrfachzählungen, da an einem Unfall mehrere Verkehrsbeteiligungsarten beteiligt sein können.

## 4.10 Nach zulässigen Höchstgeschwindigkeiten

Gegenstand der Nachweisung	Unfälle mit Personenschaden				Verunglückte				Schwerwiegende Unfälle mit Sachschaden 1)
	insgesamt	mit Getöteten	mit Schwerverletzten	mit Leichtverletzten	insgesamt	Getötete	Schwerverletzte	Leichtverletzte	
Innerhalb von Ortschaften									
Insgesamt	53 946	414	12 350	41 182	65 182	426	13 229	51 527	12 167
Davon mit Geschwindigkeitsbegrenzung am Unfallort:									
bis 5 km/h	-	-	-	-	-	-	-	-	-
bis 10 km/h	30	-	6	24	41	-	6	35	2
bis 15 km/h	-	-	-	-	-	-	-	-	-
bis 20 km/h	48	-	11	37	52	-	11	41	2
bis 25 km/h	-	-	-	-	-	-	-	-	-
bis 30 km/h	3 623	14	907	2 702	4 122	14	950	3 158	718
bis 40 km/h	131	2	30	99	158	2	33	123	25
bis 50 km/h	3 263	28	767	2 468	4 120	28	841	3 251	808
bis 60 km/h	549	5	116	428	765	5	130	630	159
bis 70 km/h	824	14	240	570	1 177	17	281	879	243
bis 80 km/h	91	-	20	71	147	-	25	122	21
bis 90 km/h	4	-	1	3	5	-	1	4	1
bis 100 km/h	14	2	6	6	25	2	12	11	9
Fußgänger-/Verkehrsberuhigter Bereich	555	3	123	429	612	3	125	484	65
Zone 20 km/h	-	-	-	-	-	-	-	-	-
Zone 30 km/h	1 840	7	446	1 387	2 072	7	458	1 607	350
Ohne Angabe	42 974	339	9 677	32 958	51 886	348	10 356	41 182	9 764
Außerhalb von Ortschaften, ohne Autobahn									
Insgesamt	18 368	663	6 834	10 871	27 158	755	8 912	17 491	5 942
Davon mit Geschwindigkeitsbegrenzung am Unfallort:									
bis 5 km/h	-	-	-	-	-	-	-	-	-
bis 10 km/h	3	-	1	2	3	-	1	2	1
bis 15 km/h	-	-	-	-	-	-	-	-	-
bis 20 km/h	5	1	-	4	13	1	2	10	2
bis 25 km/h	-	-	-	-	-	-	-	-	-
bis 30 km/h	161	3	57	101	226	3	69	154	58
bis 40 km/h	62	3	27	32	87	3	30	54	18
bis 50 km/h	2 157	51	686	1 420	3 178	55	869	2 254	795
bis 60 km/h	467	14	136	317	704	14	170	520	181
bis 70 km/h	5 483	196	1 943	3 344	8 408	210	2 607	5 591	1 884
bis 80 km/h	129	7	41	81	200	9	58	133	46
bis 90 km/h	15	2	4	9	17	2	6	9	7
bis 100 km/h	229	6	86	137	350	9	116	225	103
bis 110 km/h	-	-	-	-	-	-	-	-	-
bis 120 km/h	24	3	4	17	46	8	7	31	17
bis 130 km/h	-	-	-	-	-	-	-	-	-
Ohne Angabe	9 633	377	3 849	5 407	13 926	441	4 977	8 508	2 830
auf Autobahnen									
Insgesamt	5 535	160	1 490	3 885	8 730	183	2 016	6 531	3 989
Davon mit Geschwindigkeitsbegrenzung am Unfallort:									
bis 30 km/h	1	-	-	1	2	-	-	2	7
bis 40 km/h	12	1	3	8	16	1	5	10	16
bis 50 km/h	18	-	2	16	26	-	2	24	9
bis 60 km/h	281	8	55	218	411	10	77	324	212
bis 70 km/h	14	1	-	13	17	1	1	15	2
bis 80 km/h	508	10	111	387	790	12	149	629	364
bis 90 km/h	2	-	1	1	3	-	1	2	1
bis 100 km/h	991	15	207	769	1 571	17	274	1 280	679
bis 110 km/h	-	-	-	-	-	-	-	-	-
bis 120 km/h	232	5	74	153	410	5	110	295	185
bis 130 km/h	3	-	1	2	7	-	2	5	4
Ohne Angabe	3 473	120	1 036	2 317	5 477	137	1 395	3 945	2 510

1) Schwerwiegende Unfälle mit Sachschaden (im engeren Sinne).

## 4.11 Nach Geschwindigkeitsbegrenzungen in Baustellenbereichen und freien Strecken auf Autobahnen

Gegenstand der Nachweisung	Unfälle mit Personenschaden				Verunglückte				Schwer- wiegende Unfälle mit Sachschaden 1)
	insgesamt	mit Getöteten	mit Schwer- verletzten	mit Leicht- verletzten	insgesamt	Getötete	Schwer- verletzte	Leicht- verletzte	
Geschwindigkeitsunfälle 2)									
im Baustellenbereich									
Insgesamt .....	236	8	42	186	422	13	78	331	140
Ohne Geschwindigkeitsbegrenzung am Unfallort .....	31	2	1	28	67	5	3	59	12
Mit Geschwindigkeitsbegrenzung am Unfallort .....	205	6	41	158	355	8	75	272	128
bis 60 km/h .....	87	3	16	68	140	4	27	109	66
bis 80 km/h .....	95	2	21	72	175	3	38	134	51
bis 100 km/h .....	19	-	3	16	29	-	3	26	9
bis 120 km/h .....	4	1	1	2	11	1	7	3	2
bis 130 km/h .....	-	-	-	-	-	-	-	-	-
auf anderen Strecken									
Insgesamt .....	2 893	69	815	2 009	4 680	76	1 086	3 518	2 256
Ohne Geschwindigkeitsbegrenzung am Unfallort .....	1 792	57	577	1 158	2 937	63	774	2 100	1 446
Mit Geschwindigkeitsbegrenzung am Unfallort .....	1 101	12	238	851	1 743	13	312	1 418	810
bis 60 km/h .....	126	4	25	97	173	5	31	137	114
bis 80 km/h .....	251	1	46	204	374	1	54	319	210
bis 100 km/h .....	587	6	118	463	955	6	154	795	373
bis 120 km/h .....	135	1	48	86	238	1	71	166	111
bis 130 km/h .....	2	-	1	1	3	-	2	1	2
Zusammen									
Insgesamt .....	3 129	77	857	2 195	5 102	89	1 164	3 849	2 396
Ohne Geschwindigkeitsbegrenzung am Unfallort .....	1 823	59	578	1 186	3 004	68	777	2 159	1 458
Mit Geschwindigkeitsbegrenzung am Unfallort .....	1 306	18	279	1 009	2 098	21	387	1 690	938
bis 60 km/h .....	213	7	41	165	313	9	58	246	180
bis 80 km/h .....	346	3	67	276	549	4	92	453	261
bis 100 km/h .....	606	6	121	479	984	6	157	821	382
bis 120 km/h .....	139	2	49	88	249	2	78	169	113
bis 130 km/h .....	2	-	1	1	3	-	2	1	2

1) Schwerwiegende Unfälle mit Sachschaden (im engeren Sinne).

2) Unfälle, bei denen mindestens einem der Beteiligten "nicht angepaßte Geschwindigkeit" vorgeworfen wurde.

## Noch: 4.11 Nach Geschwindigkeitsbegrenzungen in Baustellenbereichen und freien Strecken auf Autobahnen

Gegenstand der Nachweisung	Unfälle mit Personenschaden				Verunglückte				Schwer- wiegende Unfälle mit Sachschaden 1)
	insgesamt	mit Getöteten	mit Schwer- verletzten	mit Leicht- verletzten	insgesamt	Getötete	Schwer- verletzte	Leicht- verletzte	
Andere Unfälle 2)									
im Baustellenbereich									
Insgesamt .....	144	5	33	106	221	7	52	162	80
Ohne Geschwindigkeitsbegrenzung am Unfallort .....	24	1	6	17	37	2	11	24	11
Mit Geschwindigkeitsbegrenzung am Unfallort .....	120	4	27	89	184	5	41	138	69
bis 60 km/h .....	56	2	9	45	86	2	15	69	42
bis 80 km/h .....	52	2	15	35	81	3	23	55	22
bis 100 km/h .....	11	-	3	8	15	-	3	12	5
bis 120 km/h .....	1	-	-	1	2	-	-	2	-
bis 130 km/h .....	-	-	-	-	-	-	-	-	-
auf anderen Strecken									
Insgesamt .....	2 262	78	600	1 584	3 407	87	800	2 520	1 513
Ohne Geschwindigkeitsbegrenzung am Unfallort .....	1 625	60	451	1 114	2 435	67	606	1 762	1 038
Mit Geschwindigkeitsbegrenzung am Unfallort .....	637	18	149	470	972	20	194	758	475
bis 60 km/h .....	44	-	11	33	57	-	12	45	25
bis 80 km/h .....	124	6	29	89	177	6	35	136	83
bis 100 km/h .....	376	9	84	283	575	11	115	449	293
bis 120 km/h .....	92	3	25	64	159	3	32	124	72
bis 130 km/h .....	1	-	-	1	4	-	-	4	2
Zusammen									
Insgesamt .....	2 406	83	633	1 690	3 628	94	852	2 682	1 593
Ohne Geschwindigkeitsbegrenzung am Unfallort .....	1 649	61	457	1 131	2 472	69	617	1 786	1 049
Mit Geschwindigkeitsbegrenzung am Unfallort .....	757	22	176	559	1 156	25	235	896	544
bis 60 km/h .....	100	2	20	78	143	2	27	114	67
bis 80 km/h .....	176	8	44	124	258	9	58	191	105
bis 100 km/h .....	387	9	87	291	590	11	118	461	298
bis 120 km/h .....	93	3	25	65	161	3	32	126	72
bis 130 km/h .....	1	-	-	1	4	-	-	4	2

1) Schwerwiegende Unfälle mit Sachschaden (im engeren Sinne).

2) Unfälle, bei denen "nicht angepaßte Geschwindigkeit" nicht mitverursachend war.



## Noch: 4.11 Nach Geschwindigkeitsbegrenzungen in Baustellenbereichen und freien Strecken auf Autobahnen

Gegenstand der Nachweisung	Unfälle mit Personenschaden				Verunglückte				Schwer- wiegende Unfälle mit Sachschaden 1)
	insgesamt	mit Getöteten	mit Schwer- verletzten	mit Leicht- verletzten	insgesamt	Getötete	Schwer- verletzte	Leicht- verletzte	
Insgesamt									
im Baustellenbereich									
Insgesamt .....	380	13	75	292	643	20	130	493	220
Ohne Geschwindigkeitsbegrenzung am Unfallort .....	55	3	7	45	104	7	14	83	23
Mit Geschwindigkeitsbegrenzung am Unfallort .....	325	10	68	247	539	13	116	410	197
bis 60 km/h .....	143	5	25	113	226	6	42	178	108
bis 80 km/h .....	147	4	36	107	256	6	61	189	73
bis 100 km/h .....	30	-	6	24	44	-	6	38	14
bis 120 km/h .....	5	1	1	3	13	1	7	5	2
bis 130 km/h .....	-	-	-	-	-	-	-	-	-
auf anderen Strecken									
Insgesamt .....	5 155	147	1 415	3 593	8 087	163	1 886	6 038	3 769
Ohne Geschwindigkeitsbegrenzung am Unfallort .....	3 417	117	1 028	2 272	5 372	130	1 380	3 862	2 484
Mit Geschwindigkeitsbegrenzung am Unfallort .....	1 738	30	387	1 321	2 715	33	506	2 176	1 285
bis 60 km/h .....	170	4	36	130	230	5	43	182	139
bis 80 km/h .....	375	7	75	293	551	7	89	455	293
bis 100 km/h .....	963	15	202	746	1 530	17	269	1 244	666
bis 120 km/h .....	227	4	73	150	397	4	103	290	183
bis 130 km/h .....	3	-	1	2	7	-	2	5	4
Zusammen									
Insgesamt .....	5 535	160	1 490	3 885	8 730	183	2 016	6 531	3 989
Ohne Geschwindigkeitsbegrenzung am Unfallort .....	3 472	120	1 035	2 317	5 476	137	1 394	3 945	2 507
Mit Geschwindigkeitsbegrenzung am Unfallort .....	2 063	40	455	1 568	3 254	46	622	2 586	1 482
bis 60 km/h .....	313	9	61	243	456	11	85	360	247
bis 80 km/h .....	522	11	111	400	807	13	150	644	366
bis 100 km/h .....	993	16	208	770	1 574	17	275	1 282	680
bis 120 km/h .....	232	5	74	153	410	5	110	295	185
bis 130 km/h .....	3	-	1	2	7	-	2	5	4

1) Schwerwiegende Unfälle mit Sachschaden (im engeren Sinne).

5.1 Alleinunfälle und Unfälle mit zwei Beteiligten nach Ortslage  
5.1.1 Nach Unfallverursacher und Unfallgegner

Der zweite Beteiligte war ein(e)	Der erste Beteiligte (Hauptverursacher) war ein(e)													Unfälle insgesamt
	Mofa, Moped	Motorrad	Personenkraftwagen	Kraftomnibus Obus	Liefer- und Lastkraftw.	Sattelschlepper	Landw. Zugmaschine	andere Zugmaschine	Lkw mit Spezialaufbau	Fahrrad	anderes Fahrzeug	Fußgänger	sonstige Person	
Unfälle mit Personenschaden														
Innerhalb von Ortschaften														
Alleinunfälle .....	332	567	1 751	30	84	6	13	-	1	1 135	28	-	-	3 947
Unf. zwischen zwei Beteiligten insg.	975	1 175	30 525	301	2 008	160	51	9	29	4 949	666	3 588	81	44 517
Mofa, Moped .....	15	6	1 176	7	78	5	4	-	1	46	56	49	4	1 447
Motorrad .....	16	34	2 687	15	132	9	4	-	3	143	57	118	18	3 236
Personenkraftwagen	702	904	13 601	101	1 025	94	18	5	17	3 075	161	2 833	16	22 552
Kraftomnibus, Obus	9	11	354	9	32	3	1	1	-	60	10	114	1	605
Liefer-, Lastkraftw.	47	43	554	9	52	9	5	-	-	150	14	98	-	981
Sattelschlepper ..	1	5	50	-	11	1	-	-	-	11	2	7	-	88
Landw. Zugmaschine	-	3	15	-	1	-	-	-	-	6	-	3	-	28
andere Zugmaschine	-	-	6	-	1	-	-	-	-	2	-	2	-	11
Lkw m. Spezialaufb.	-	1	11	1	1	-	-	-	-	1	-	1	-	16
Fahrrad .....	84	69	7 208	50	394	28	11	1	5	830	190	249	40	9 159
anderes Fahrzeug ..	15	11	264	5	31	4	-	-	2	48	14	114	2	510
Fußgänger .....	84	86	4 534	101	247	6	6	2	1	570	157	-	-	5 794
sonstige Person ..	2	2	65	3	3	1	2	-	-	7	5	-	-	90
Außerhalb von Ortschaften														
Alleinunfälle .....	109	834	5 111	9	248	74	7	3	4	291	26	-	-	6 716
Unf. zwischen zwei Beteiligten insg.	219	577	10 286	63	1 042	204	109	10	16	726	265	255	40	13 812
Mofa, Moped .....	2	4	208	2	28	3	3	-	1	13	11	6	1	282
Motorrad .....	14	61	792	4	65	4	16	1	2	34	35	5	6	1 039
Personenkraftwagen	156	420	7 418	32	722	139	75	7	11	443	159	208	17	9 807
Kraftomnibus, Obus	2	1	62	1	9	-	-	1	-	4	1	4	-	85
Liefer-, Lastkraftw.	13	35	604	10	106	30	3	1	-	20	11	12	2	847
Sattelschlepper ..	2	14	150	2	41	15	-	-	1	3	1	1	-	230
Landw. Zugmaschine	1	11	60	-	4	-	-	-	-	3	-	-	1	80
andere Zugmaschine	1	-	16	-	-	-	-	-	-	-	-	-	-	17
Lkw m. Spezialaufb.	-	1	12	-	2	1	-	-	-	-	-	1	-	17
Fahrrad .....	18	15	685	6	40	4	8	-	1	162	35	16	12	1 002
anderes Fahrzeug ..	-	5	82	1	10	3	1	-	-	3	1	2	1	109
Fußgänger .....	10	10	184	4	13	4	1	-	-	39	11	-	-	276
sonstige Person ..	-	-	13	1	2	1	2	-	-	2	-	-	-	21
Innerhalb und außerhalb von Ortschaften														
Alleinunfälle .....	441	1 401	6 862	39	332	80	20	3	5	1 426	54	-	-	10 663
Unf. zwischen zwei Beteiligten insg.	1 194	1 752	40 811	364	3 050	364	160	19	45	5 675	931	3 843	121	58 329
Mofa, Moped .....	17	10	1 384	9	106	8	7	-	2	59	67	55	5	1 729
Motorrad .....	30	95	3 479	19	197	13	20	1	5	177	92	123	24	4 275
Personenkraftwagen	858	1 324	21 019	133	1 747	233	93	12	28	3 518	320	3 041	33	32 359
Kraftomnibus, Obus	11	12	416	10	41	3	1	2	-	64	11	118	1	690
Liefer-, Lastkraftw.	60	78	1 158	19	158	39	8	1	-	170	25	110	2	1 828
Sattelschlepper ..	3	19	200	2	52	16	-	-	1	14	3	8	-	318
Landw. Zugmaschine	1	14	75	-	5	-	-	-	-	9	-	3	1	108
andere Zugmaschine	1	-	22	-	1	-	-	-	-	2	-	2	-	28
Lkw m. Spezialaufb.	-	2	23	1	3	1	-	-	-	1	-	2	-	33
Fahrrad .....	102	84	7 893	56	434	32	19	1	6	992	225	265	52	10 161
anderes Fahrzeug ..	15	16	346	6	41	7	1	-	2	51	15	116	3	619
Fußgänger .....	94	96	4 718	105	260	10	7	2	1	609	168	-	-	6 070
sonstige Person ..	2	2	78	4	5	2	4	-	-	9	5	-	-	111

Noch: 5.1 Alleinunfälle und Unfälle mit zwei Beteiligten nach Ortslage  
Noch: 5.1.1 Nach Unfallverursacher und Unfallgegner

Der zweite Beteiligte war ein(e)	Der erste Beteiligte (Hauptverursacher) war ein(e)													Unfälle insgesamt
	Mofa, Moped	Motorrad	Personenkraftwagen	Kraftomnibus Obus	Liefer- und Lastkraftw.	Sattelschlepper	Landw. Zugmaschine	andere Zugmaschine	Lkw mit Spezialaufbau	Fahrrad	anderes Fahrzeug	Fußgänger	sonstige Person	
Schwerwiegende Unfälle mit Sachschaden (i. e. S.)														
Innerhalb von Ortschaften														
Alleinunfälle .....	3	7	1 493	3	45	9	2	-	-	-	5	-	-	1 567
Unf. zwischen zwei Beteiligten insg.	27	53	8 383	40	516	47	15	2	11	17	164	10	2	9 287
Mofa, Moped .....	-	-	24	1	2	-	-	-	-	-	2	-	-	29
Motorrad .....	-	1	115	1	4	-	-	-	-	-	3	-	-	124
Personenkraftwagen	24	49	7 579	37	463	42	11	2	10	17	150	10	2	8 396
Kraftomnibus, Obus	-	-	70	1	2	-	-	-	-	-	-	-	-	73
Liefer-, Lastkraftw.	2	2	383	-	37	3	3	-	-	-	6	-	-	436
Sattelschlepper ..	1	-	35	-	1	1	-	-	-	-	-	-	-	38
Landw. Zugmaschine	-	-	11	-	1	-	-	-	-	-	1	-	-	13
andere Zugmaschine	-	-	5	-	-	-	-	-	-	-	-	-	-	5
Lkw m. Spezialaufb.	-	-	3	-	1	-	-	-	-	-	-	-	-	4
Fahrrad .....	-	-	10	-	-	-	-	-	-	-	-	-	-	10
anderes Fahrzeug ..	-	1	147	-	5	1	1	-	1	-	2	-	-	158
Fußgänger .....	-	-	1	-	-	-	-	-	-	-	-	-	-	1
sonstige Person ..	-	-	-	-	-	-	-	-	-	-	-	-	-	-
Außerhalb von Ortschaften														
Alleinunfälle .....	-	17	3 160	1	182	62	3	3	6	-	9	-	-	3 443
Unf. zwischen zwei Beteiligten insg.	8	34	4 532	23	446	107	50	5	5	7	152	10	8	5 387
Mofa, Moped .....	-	-	8	-	1	-	-	-	-	-	-	-	-	9
Motorrad .....	-	-	37	-	2	-	1	-	-	-	3	-	-	43
Personenkraftwagen	7	31	3 875	22	355	80	42	5	5	7	138	10	8	4 585
Kraftomnibus, Obus	-	-	25	-	-	-	-	-	-	-	-	-	-	25
Liefer-, Lastkraftw.	1	3	384	-	60	17	6	-	-	-	9	-	-	480
Sattelschlepper ..	-	-	103	1	15	10	-	-	-	-	2	-	-	131
Landw. Zugmaschine	-	-	36	-	4	-	1	-	-	-	-	-	-	41
andere Zugmaschine	-	-	6	-	2	-	-	-	-	-	-	-	-	8
Lkw m. Spezialaufb.	-	-	10	-	2	-	-	-	-	-	-	-	-	12
Fahrrad .....	-	-	1	-	-	-	-	-	-	-	-	-	-	1
anderes Fahrzeug ..	-	-	43	-	5	-	-	-	-	-	-	-	-	48
Fußgänger .....	-	-	2	-	-	-	-	-	-	-	-	-	-	2
sonstige Person ..	-	-	2	-	-	-	-	-	-	-	-	-	-	2
Innerhalb und außerhalb von Ortschaften														
Alleinunfälle .....	3	24	4 653	4	227	71	5	3	6	-	14	-	-	5 010
Unf. zwischen zwei Beteiligten insg.	35	87	12 915	63	962	154	65	7	16	24	316	20	10	14 674
Mofa, Moped .....	-	-	32	1	3	-	-	-	-	-	2	-	-	38
Motorrad .....	-	1	152	1	6	-	1	-	-	-	6	-	-	167
Personenkraftwagen	31	80	11 454	59	818	122	53	7	15	24	288	20	10	12 981
Kraftomnibus, Obus	-	-	95	1	2	-	-	-	-	-	-	-	-	98
Liefer-, Lastkraftw.	3	5	767	-	97	20	9	-	-	-	15	-	-	916
Sattelschlepper ..	1	-	138	1	16	11	-	-	-	-	2	-	-	169
Landw. Zugmaschine	-	-	47	-	5	-	1	-	-	-	1	-	-	54
andere Zugmaschine	-	-	11	-	2	-	-	-	-	-	-	-	-	13
Lkw m. Spezialaufb.	-	-	13	-	3	-	-	-	-	-	-	-	-	16
Fahrrad .....	-	-	11	-	-	-	-	-	-	-	-	-	-	11
anderes Fahrzeug ..	-	1	190	-	10	1	1	-	1	-	2	-	-	206
Fußgänger .....	-	-	3	-	-	-	-	-	-	-	-	-	-	3
sonstige Person ..	-	-	2	-	-	-	-	-	-	-	-	-	-	-

Noch: 5.1 Alleinunfälle und Unfälle mit zwei Beteiligten nach Ortslage  
 5.1.2 Bei Unfällen mit Personenschaden nach Unfallverursacher, Unfallgegner und Unfallfolgen

Gegenstand der Nachweisung	Der erste Beteiligte (Hauptverursacher) war ein(e)													Ins- gesamt
	Mofa, Moped	Motor- rad	Per- sonen- kraft- wagen	Kraft- omnibus Obus	Liefer- und Last- kraftw.	Sattel- schlep- per	Land- wirt. Zugma- schine	andere Zugma- schine	Lkw mit Spe- zial- aufbau	Fahr- rad	Stras- senbahn	Fuß- gänger	anderer Ver- 1) kehr- teiln.	
Innerhalb von Ortschaften														
Alleinunfälle .....	332	567	1 751	30	84	6	13	-	1	1 135	3	-	25	3 947
Verunglückte zus. davon:	352	624	2 234	37	93	7	17	-	1	1 155	3	-	25	4 548
Getötete .....	3	12	49	-	2	-	2	-	-	9	-	-	4	81
Schwerverletzte ..	130	251	785	9	37	3	10	-	1	580	1	-	11	1 818
Leichtverletzte ..	219	361	1 400	28	54	4	5	-	-	566	2	-	10	2 649
Unf. zwischen zwei Beteiligten insg.	975	1 175	30 525	301	2 008	160	51	9	29	4 949	50	3 588	697	44 517
dabei verunglück- ten Fahrzeugbe- nutzer und Fuß- gänger insgesamt davon:	1 092	1 366	36 729	373	2 315	205	63	11	31	5 409	66	3 850	772	52 282
Getötete .....	4	8	128	3	30	5	1	1	2	34	1	75	8	300
Schwerverletzte ..	271	391	5 941	57	360	40	18	1	7	1 401	7	1 579	141	10 214
Leichtverletzte ..	817	967	30 660	313	1 925	160	44	9	22	3 974	58	2 196	623	41 768
Der zweite Betei- ligte war ein:														
Mofa, Moped														
Unfälle .....	15	6	1 176	7	78	5	4	-	1	46	1	49	59	1 447
Vom ersten Betei- ligten verunglück- ten insgesamt ....	37	30	190	-	5	-	-	-	-	126	-	118	1	507
davon:														
Getötete .....	-	-	2	-	-	-	-	-	-	-	-	4	-	6
Schwerverletzte ..	13	9	35	-	2	-	-	-	-	36	-	61	-	156
Leichtverletzte ..	24	21	153	-	3	-	-	-	-	90	-	53	1	345
Vom zweiten Betei- ligten verunglück- ten insgesamt ....	12	5	1 222	7	78	5	5	-	1	28	1	31	63	1 458
davon:														
Getötete .....	-	-	-	-	2	-	-	-	-	-	-	1	-	3
Schwerverletzte ..	1	-	237	2	15	2	1	-	-	5	-	1	6	270
Leichtverletzte ..	11	5	985	5	61	3	4	-	1	23	1	29	57	1 185
Motorrad														
Unfälle .....	16	34	2 687	15	132	9	4	-	3	143	1	118	74	3 236
Vom ersten Betei- ligten verunglück- ten insgesamt ....	68	88	454	10	10	-	-	-	-	326	-	246	4	1 206
davon:														
Getötete .....	2	2	-	-	-	-	-	-	-	3	-	5	-	12
Schwerverletzte ..	19	31	76	1	3	-	-	-	-	88	-	117	-	335
Leichtverletzte ..	47	55	378	9	7	-	-	-	-	235	-	124	4	859
Vom zweiten Betei- ligten verunglück- ten insgesamt ....	15	26	2 869	15	138	10	5	-	3	109	1	84	82	3 357
davon:														
Getötete .....	-	-	10	-	3	2	-	-	-	-	-	-	1	16
Schwerverletzte ..	1	8	713	3	32	4	4	-	1	17	1	10	12	806
Leichtverletzte ..	14	18	2 146	12	103	4	1	-	2	92	-	74	69	2 535
Personenkraftwagen														
Unfälle .....	702	904	13 601	101	1 025	94	18	5	17	3 075	22	2 833	155	22 552
Vom ersten Betei- ligten verunglück- ten insgesamt ....	459	604	3 853	47	109	8	5	-	1	2 066	6	1 863	43	9 064
davon:														
Getötete .....	2	3	23	-	1	-	-	-	1	17	-	41	1	89
Schwerverletzte ..	126	191	753	2	17	3	1	-	-	577	-	850	12	2 532
Leichtverletzte ..	331	410	3 077	45	91	5	4	-	-	1 472	6	972	30	6 443
Vom zweiten Betei- ligten verunglück- ten insgesamt ....	25	71	13 224	87	1 147	112	20	4	17	54	24	95	139	15 019
davon:														
Getötete .....	-	-	7	-	2	-	-	-	-	-	-	-	2	11
Schwerverletzte ..	2	7	984	6	97	14	3	1	2	9	-	18	13	1 156
Leichtverletzte ..	23	64	12 233	81	1 048	98	17	3	15	45	24	77	124	13 852
Kraftomnibus, Obus														
Unfälle .....	9	11	355	9	32	4	1	1	-	60	3	114	9	608
Vom ersten Betei- ligten verunglück- ten insgesamt ....	10	10	101	2	4	-	-	2	-	42	-	47	3	221
davon:														
Getötete .....	-	-	1	-	-	-	-	-	-	-	-	-	-	1
Schwerverletzte ..	3	2	24	-	-	-	-	-	-	12	-	19	-	60
Leichtverletzte ..	7	8	76	2	4	-	-	2	-	30	-	28	3	160
Vom zweiten Betei- ligten verunglück- ten insgesamt ....	4	4	425	15	43	16	3	2	-	15	4	49	23	603
davon:														
Getötete .....	-	-	-	-	-	-	-	-	-	-	-	-	-	-
Schwerverletzte ..	-	-	35	-	2	2	-	-	-	-	-	4	4	47
Leichtverletzte ..	4	4	390	15	41	14	3	2	-	15	4	45	19	556

1) Übr. Kfz, Eisenbahnen, bespannte Fuhrwerke, sonst. u. unbekannte Fahrz., Handwagen/karren, Tierführer/Treiber u. andere Personen.

## Noch: 5. Beteiligte an Straßenverkehrsunfällen 1995

Noch: 5.1 Alleinunfälle und Unfälle mit zwei Beteiligten nach Ortslage  
 Noch: 5.1.2 Bei Unfällen mit Personenschaden nach Unfallverursacher, Unfallgegner und Unfallfolgen

Gegenstand der Nachweisung	Der erste Beteiligte (Hauptverursacher) war ein(e)													Ins- gesamt
	Mofa, Moped	Motor- rad	Per- sonen- kraft- wagen	Kraft- omnibus Obus	Liefer- und Last- kraftw.	Sattel- schlep- per	Land- wirt. Zugma- schine	andere Zugma- schine	Lkw mit Spe- zial- aufbau	Fahr- rad	Stras- senbahn	Fuß- gänger	anderer Ver- 1) kehrst- teiln.	
Innerhalb von Ortschaften														
Liefer- und Last- kraftwagen														
Unfälle .....	47	43	554	9	52	9	5	-	-	150	2	98	12	981
Vom ersten Betei- ligten verunglück- ten insgesamt ....	25	38	229	1	7	2	-	-	-	132	-	101	1	536
davon:														
Getötete .....	-	-	-	-	-	-	-	-	-	2	-	1	-	3
Schwerverletzte ..	10	11	48	-	3	1	-	-	-	32	-	41	-	146
Leichtverletzte ..	15	27	181	1	4	1	-	-	-	98	-	59	1	387
Vom zweiten Betei- ligten verunglück- ten insgesamt ....	-	-	219	3	40	9	4	-	-	4	4	4	6	293
davon:														
Getötete .....	-	-	-	-	-	-	-	-	-	-	-	-	-	-
Schwerverletzte ..	-	-	15	-	1	-	1	-	-	-	-	-	-	17
Leichtverletzte ..	-	-	204	3	39	9	3	-	-	4	4	4	6	276
Sattelschlepper														
Unfälle .....	1	5	50	-	11	1	-	-	-	11	-	7	2	88
Vom ersten Betei- ligten verunglück- ten insgesamt ....	5	9	32	-	1	-	-	-	-	17	1	13	-	78
davon:														
Getötete .....	-	-	-	-	-	-	-	-	-	-	-	1	-	1
Schwerverletzte ..	2	6	5	-	1	-	-	-	-	9	-	7	-	30
Leichtverletzte ..	3	3	27	-	-	-	-	-	-	8	1	5	-	47
Vom zweiten Betei- ligten verunglück- ten insgesamt ....	-	-	1	-	3	1	-	-	-	-	-	1	-	6
davon:														
Getötete .....	-	-	-	-	-	-	-	-	-	-	-	-	-	-
Schwerverletzte ..	-	-	-	-	-	-	-	-	-	-	-	-	-	-
Leichtverletzte ..	-	-	1	-	3	1	-	-	-	-	-	1	-	6
Landwirtschaftliche Zugmaschine														
Unfälle .....	-	3	15	-	1	-	-	-	-	6	-	3	-	28
Vom ersten Betei- ligten verunglück- ten insgesamt ....	3	-	8	-	1	-	-	-	-	12	-	4	-	28
davon:														
Getötete .....	-	-	-	-	-	-	-	-	-	-	-	-	-	-
Schwerverletzte ..	-	-	2	-	1	-	-	-	-	4	-	2	-	9
Leichtverletzte ..	3	-	6	-	-	-	-	-	-	8	-	2	-	19
Vom zweiten Betei- ligten verunglück- ten insgesamt ....	-	-	2	-	1	-	-	-	-	1	-	-	-	4
davon:														
Getötete .....	-	-	-	-	-	-	-	-	-	-	-	-	-	-
Schwerverletzte ..	-	-	-	-	-	-	-	-	-	-	-	-	-	-
Leichtverletzte ..	-	-	2	-	1	-	-	-	-	1	-	-	-	4
Andere Zugmaschine														
Unfälle .....	-	-	6	-	1	-	-	-	-	2	-	2	-	11
Vom ersten Betei- ligten verunglück- ten insgesamt ....	-	-	2	-	-	-	-	-	-	2	-	-	-	4
davon:														
Getötete .....	-	-	-	-	-	-	-	-	-	-	-	-	-	-
Schwerverletzte ..	-	-	1	-	-	-	-	-	-	1	-	-	-	2
Leichtverletzte ..	-	-	1	-	-	-	-	-	-	1	-	-	-	2
Vom zweiten Betei- ligten verunglück- ten insgesamt ....	-	-	6	-	-	-	-	-	-	-	-	-	-	6
davon:														
Getötete .....	-	-	-	-	-	-	-	-	-	-	-	-	-	-
Schwerverletzte ..	-	-	-	-	-	-	-	-	-	-	-	-	-	-
Leichtverletzte ..	-	-	6	-	-	-	-	-	-	-	-	-	-	6
Lkw m. Spezialaufbau														
Unfälle .....	-	1	11	1	1	-	-	-	-	1	-	1	-	16
Vom ersten Betei- ligten verunglück- ten insgesamt ....	1	-	4	-	-	-	-	-	-	1	-	2	-	8
davon:														
Getötete .....	-	-	-	-	-	-	-	-	-	-	-	-	-	-
Schwerverletzte ..	-	-	1	-	-	-	-	-	-	-	-	1	-	2
Leichtverletzte ..	1	-	3	-	-	-	-	-	-	1	-	1	-	6
Vom zweiten Betei- ligten verunglück- ten insgesamt ....	-	-	4	1	1	-	-	-	-	-	-	-	-	6
davon:														
Getötete .....	-	-	-	-	-	-	-	-	-	-	-	-	-	-
Schwerverletzte ..	-	-	1	-	-	-	-	-	-	-	-	-	-	1
Leichtverletzte ..	-	-	3	1	1	-	-	-	-	-	-	-	-	5

1) Übr. Kfz, Eisenbahnen, bespannte Fuhrwerke, sonst. u. unbekannte Fahrz., Handwagen/karren, Tierführer/Treiber u. andere Personen.

5.1 Alleinunfälle und Unfälle mit zwei Beteiligten nach Ortslage  
 5.1.2 Bei Unfällen mit Personenschaden nach Unfallverursacher, Unfallgegner und Unfallfolgen

Gegenstand der Nachweisung	Der erste Beteiligte (Hauptverursacher) war ein(e)														Ins- gesamt
	Mofa, Moped	Motor- rad	Per- sonen- kraft- wagen	Kraft- omnibus Obus	Liefer- und Last- kraftw.	Sattel- schlep- per	Land- wirt. Zugma- schine	andere Zugma- schine	Lkw mit Spe- zial- aufbau	Fahr- rad	Stras- senbahn	Fuß- gänger	anderer Ver- 1) kehrs- teiln.		
Innerhalb von Ortschaften															
Fahrrad															
Unfälle .....	84	69	7 208	50	394	28	11	1	5	830	2	249	228	9 159	
Vom ersten Betei- ligten verunglück- ten insgesamt ....	171	205	1 061	18	24	1	2	-	-	824	3	540	15	2 864	
davon:															
Getötete .....	-	2	9	-	1	-	-	-	-	4	-	14	-	30	
Schwerverletzte ..	36	47	176	1	5	-	1	-	-	229	1	216	5	717	
Leichtverletzte ..	135	156	876	17	18	1	1	-	-	591	2	310	10	2 117	
Vom zweiten Betei- ligten verunglück- ten insgesamt ....	79	66	7 247	51	395	28	11	1	5	664	2	186	229	8 964	
davon:															
Getötete .....	-	-	10	1	11	3	-	-	1	1	-	-	-	27	
Schwerverletzte ..	6	16	1 211	12	91	11	5	-	2	152	-	35	38	1 579	
Leichtverletzte ..	73	50	6 026	38	293	14	6	1	2	511	2	151	191	7 358	
Straßenbahn															
Unfälle .....	3	2	133	1	11	1	-	-	-	23	1	91	8	274	
Vom ersten Betei- ligten verunglück- ten insgesamt ....	1	6	35	-	-	-	-	-	-	17	-	20	1	80	
davon:															
Getötete .....	-	-	1	-	-	-	-	-	-	-	-	1	-	2	
Schwerverletzte ..	-	4	7	-	-	-	-	-	-	1	-	8	-	20	
Leichtverletzte ..	1	2	27	-	-	-	-	-	-	16	-	11	1	58	
Vom zweiten Betei- ligten verunglück- ten insgesamt ....	1	-	62	1	9	1	-	-	-	5	-	19	6	104	
davon:															
Getötete .....	-	-	-	-	-	-	-	-	-	-	-	-	-	-	
Schwerverletzte ..	-	-	4	-	1	-	-	-	-	-	-	-	1	6	
Leichtverletzte ..	1	-	58	1	8	1	-	-	-	5	-	19	5	98	
Fußgänger															
Unfälle .....	84	86	4 534	101	247	6	6	2	1	570	17	-	140	5 794	
Vom ersten Betei- ligten verunglück- ten insgesamt ....	87	111	764	13	23	-	-	-	1	385	2	409	7	1 802	
davon:															
Getötete .....	-	-	2	-	-	-	-	-	-	4	-	7	-	13	
Schwerverletzte ..	28	33	133	-	6	-	-	-	1	110	1	183	2	497	
Leichtverletzte ..	59	78	629	13	17	-	-	-	-	271	1	219	5	1 292	
Vom zweiten Betei- ligten verunglück- ten insgesamt ....	77	85	4 527	94	247	6	6	2	1	536	17	-	140	5 738	
davon:															
Getötete .....	-	1	63	2	10	-	1	1	-	3	1	-	4	86	
Schwerverletzte ..	20	25	1 446	29	80	2	2	-	1	107	3	-	44	1 759	
Leichtverletzte ..	57	59	3 018	63	157	4	3	1	-	426	13	-	92	3 893	
Anderer Verkehrs- teilnehmer															
Unfälle .....	14	11	196	7	23	4	2	-	2	32	1	23	11	326	
Vom ersten Betei- ligten verunglück- ten insgesamt ....	11	7	49	1	3	-	-	-	-	39	-	18	-	128	
davon:															
Getötete .....	-	-	-	-	-	-	-	-	-	-	-	-	-	-	
Schwerverletzte ..	3	1	17	-	-	-	-	-	-	11	-	6	-	38	
Leichtverletzte ..	8	6	32	1	3	-	-	-	-	28	-	12	-	90	
Vom zweiten Betei- ligten verunglück- ten insgesamt ....	1	1	139	7	26	6	2	-	2	4	1	-	9	198	
davon:															
Getötete .....	-	-	-	-	-	-	-	-	-	-	-	-	-	-	
Schwerverletzte ..	1	-	17	1	3	1	-	-	-	1	1	-	4	29	
Leichtverletzte ..	-	1	122	6	23	5	2	-	2	3	-	-	5	169	

1) Übr. Kfz, Eisenbahnen, bespannte Fuhrwerke, sonst. u. unbekannte Fahrz., Handwagen/karren, Tierführer/Treiber u. andere Personen.

Noch: 5.1 Alleinunfälle und Unfälle mit zwei Beteiligten nach Ortslage  
 Noch: 5.1.2 Bei Unfällen mit Personenschaden nach Unfallverursacher, Unfallgegner und Unfallfolgen

Gegenstand der Nachweisung	Der erste Beteiligte (Hauptverursacher) war ein(e)													Ins-gesamt
	Mofa, Moped	Motor-rad	Per-sonen-kraft-wagen	Kraft-omnibus Obus	Liefer-und Last-kraftw.	Sattel-schlep-per	Land-wirt. Zugma-schine	andere Zugma-schine	Lkw mit Spe-zial-aufbau	Fahr-rad	Stras-senbahn	Fuß-gänger	anderer Ver-1) kehrs-teilh.	
Außerhalb von Ortschaften, einschließlich Autobahn														
Alleinunfälle .....	109	834	5 111	9	248	74	7	3	4	291	-	-	26	6 716
Verunglückte zus. davon:	112	915	6 828	29	295	74	8	4	4	296	-	-	41	8 606
Getötete .....	-	43	233	1	7	3	-	-	-	5	-	-	1	293
Schwerverletzte ..	59	485	2 681	2	121	29	3	2	-	166	-	-	17	3 565
Leichtverletzte ..	53	387	3 914	26	167	42	5	2	4	125	-	-	23	4 748
Unf. zwischen zwei Beteiligten insg.	219	577	10 286	63	1 042	204	109	10	16	726	1	255	304	13 812
dabei verunglück-ten Fahrzeugbe-nutzer und Fuß-gänger insgesamt	262	781	16 003	133	1 448	271	136	17	19	886	1	290	374	20 621
davon:														
Getötete .....	5	38	271	1	24	7	2	-	-	47	-	52	6	453
Schwerverletzte ..	125	383	4 250	30	374	58	45	5	9	356	-	137	81	5 853
Leichtverletzte ..	132	360	11 482	102	1 050	206	89	12	10	483	1	101	287	14 315
Der zweite Betei-ligte war ein:														
Mofa, Moped														
Unfälle .....	2	4	208	2	28	3	3	-	1	13	-	6	12	282
Vom ersten Betei-ligten verunglück-ten insgesamt ....	6	14	156	-	9	2	1	-	-	25	-	7	1	221
davon:														
Getötete .....	-	3	2	-	-	1	-	-	-	3	-	1	-	10
Schwerverletzte ..	3	6	49	-	2	-	1	-	-	14	-	3	-	78
Leichtverletzte ..	3	5	105	-	7	1	-	-	-	8	-	3	1	133
Vom zweiten Betei-ligten verunglück-ten insgesamt ....	2	4	221	2	28	3	3	-	1	9	-	5	13	291
davon:														
Getötete .....	-	-	3	-	-	-	-	-	-	-	-	-	-	3
Schwerverletzte ..	1	1	53	-	12	-	2	-	1	2	-	-	1	73
Leichtverletzte ..	1	3	165	2	16	3	1	-	-	7	-	5	12	215
Motorrad														
Unfälle .....	14	61	792	4	65	4	16	1	2	34	-	5	41	1 039
Vom ersten Betei-ligten verunglück-ten insgesamt ....	12	55	462	1	16	4	-	-	1	38	-	16	1	606
davon:														
Getötete .....	-	3	9	-	-	-	-	-	-	3	-	1	-	16
Schwerverletzte ..	7	31	183	-	5	1	-	-	1	16	-	11	1	256
Leichtverletzte ..	5	21	270	1	11	3	-	-	-	19	-	4	-	334
Vom zweiten Betei-ligten verunglück-ten insgesamt ....	13	57	850	4	68	5	17	1	2	26	-	4	44	1 091
davon:														
Getötete .....	-	3	26	-	2	-	2	-	-	-	-	-	2	35
Schwerverletzte ..	4	28	340	2	31	-	7	-	1	4	-	-	10	427
Leichtverletzte ..	9	26	484	2	35	5	8	1	1	22	-	4	32	629
Personenkraftwagen														
Unfälle .....	156	420	7 418	32	722	139	75	7	11	443	1	208	175	9 807
Vom ersten Betei-ligten verunglück-ten insgesamt ....	115	334	3 446	18	148	19	7	1	1	352	-	140	27	4 608
davon:														
Getötete .....	5	18	126	-	2	-	-	-	-	25	-	32	-	208
Schwerverletzte ..	67	179	1 168	4	55	8	1	-	1	161	-	74	7	1 725
Leichtverletzte ..	43	137	2 152	14	91	11	6	1	-	166	-	34	20	2 675
Vom zweiten Betei-ligten verunglück-ten insgesamt ....	19	105	7 895	43	890	177	90	11	12	51	-	32	210	9 535
davon:														
Getötete .....	-	1	44	-	16	5	-	-	-	-	-	-	3	69
Schwerverletzte ..	5	16	1 539	9	188	34	29	4	5	6	-	6	45	1 886
Leichtverletzte ..	14	88	6 312	34	686	138	61	7	7	45	-	26	162	7 580
Kraftomnibus, Obus														
Unfälle .....	2	1	62	2	12	-	-	1	-	4	-	4	1	89
Vom ersten Betei-ligten verunglück-ten insgesamt ....	1	6	50	-	3	-	-	-	-	8	-	2	-	70
davon:														
Getötete .....	-	-	2	-	-	-	-	-	-	-	-	1	-	3
Schwerverletzte ..	1	4	14	-	2	-	-	-	-	3	-	-	-	24
Leichtverletzte ..	-	2	34	-	1	-	-	-	-	5	-	1	-	43
Vom zweiten Betei-ligten verunglück-ten insgesamt ....	-	-	24	11	34	-	-	1	-	1	-	2	-	73
davon:														
Getötete .....	-	-	-	-	-	-	-	-	-	-	-	-	-	-
Schwerverletzte ..	-	-	3	1	4	-	-	1	-	-	-	-	-	9
Leichtverletzte ..	-	-	21	10	30	-	-	-	-	1	-	2	-	64

1) Übr. Kfz, Eisenbahnen, bespannte Fuhrwerke, sonst. u. unbekannte Fahrz., Handwagen/karren, Tierführer/Treiber u. andere Personen.

Noch: 5.1 Alleinunfälle und Unfälle mit zwei Beteiligten nach Ortslage  
 Noch: 5.1.2 Bei Unfällen mit Personenschaden nach Unfallverursacher, Unfallgegner und Unfallfolgen

Gegenstand der Nachweisung	Der erste Beteiligte (Hauptverursacher) war ein(e)													Ins- gesamt
	Mofa, Moped	Motor- rad	Per- sonen- kraft- wagen	Kraft- omnibus	Liefer- und Last- kraftw.	Sattel- schlep- per	Land- wirt. Zugma- schine	andere Zugma- schine	Lkw mit Spe- zial- aufbau	Fahr- rad	Stras- senbahn	Fuß- gänger	anderer Ver- 1) kehrsteiln.	
Außerhalb von Ortschaften, einschließlich Autobahn														
Liefer- und Last- kraftwagen														
Unfälle .....	13	35	604	10	106	30	3	1	-	20	-	12	13	847
Vom ersten Betei- ligten verunglück- ten insgesamt .....	11	12	247	21	10	2	-	-	-	23	-	10	5	341
davon:														
Getötete .....	-	-	6	-	-	-	-	-	-	1	-	2	-	9
Schwerverletzte ..	1	3	78	7	5	1	-	-	-	14	-	7	-	116
Leichtverletzte ..	10	9	163	14	5	1	-	-	-	8	-	1	5	216
Vom zweiten Betei- ligten verunglück- ten insgesamt .....	1	7	240	10	84	30	4	-	-	1	-	2	11	390
davon:														
Getötete .....	-	-	-	-	1	1	-	-	-	-	-	-	-	2
Schwerverletzte ..	-	-	37	2	19	5	-	-	-	-	-	-	-	63
Leichtverletzte ..	1	7	203	8	64	24	4	-	-	1	-	2	11	325
Sattelschlepper														
Unfälle .....	2	14	150	2	41	15	-	-	1	3	-	1	1	230
Vom ersten Betei- ligten verunglück- ten insgesamt .....	4	3	56	-	4	-	-	-	-	2	-	1	-	70
davon:														
Getötete .....	-	-	1	-	-	-	-	-	-	-	-	-	-	1
Schwerverletzte ..	3	3	18	-	2	-	-	-	-	2	-	1	-	29
Leichtverletzte ..	1	-	37	-	2	-	-	-	-	-	-	-	-	40
Vom zweiten Betei- ligten verunglück- ten insgesamt .....	-	1	16	2	17	9	-	-	1	-	-	-	1	47
davon:														
Getötete .....	-	-	-	-	-	-	-	-	-	-	-	-	-	-
Schwerverletzte ..	-	-	2	1	2	2	-	-	-	-	-	-	-	7
Leichtverletzte ..	-	1	14	1	15	7	-	-	1	-	-	-	1	40
Landwirtschaftliche Zugmaschine														
Unfälle .....	1	11	60	-	4	-	-	-	-	3	-	-	1	80
Vom ersten Betei- ligten verunglück- ten insgesamt .....	1	2	17	-	7	-	-	-	-	2	-	2	-	31
davon:														
Getötete .....	-	-	-	-	-	-	-	-	-	-	-	1	-	1
Schwerverletzte ..	1	2	6	-	2	-	-	-	-	1	-	1	-	13
Leichtverletzte ..	-	-	11	-	5	-	-	-	-	1	-	-	-	17
Vom zweiten Betei- ligten verunglück- ten insgesamt .....	-	-	16	-	1	-	-	-	-	-	-	-	-	17
davon:														
Getötete .....	-	-	-	-	-	-	-	-	-	-	-	-	-	-
Schwerverletzte ..	-	-	3	-	1	-	-	-	-	-	-	-	-	4
Leichtverletzte ..	-	-	13	-	-	-	-	-	-	-	-	-	-	13
Andere Zugmaschine														
Unfälle .....	1	-	16	-	-	-	-	-	-	-	-	-	-	17
Vom ersten Betei- ligten verunglück- ten insgesamt .....	-	-	3	-	1	-	-	-	-	-	-	-	-	4
davon:														
Getötete .....	-	-	-	-	-	-	-	-	-	-	-	-	-	-
Schwerverletzte ..	-	-	1	-	-	-	-	-	-	-	-	-	-	1
Leichtverletzte ..	-	-	2	-	1	-	-	-	-	-	-	-	-	3
Vom zweiten Betei- ligten verunglück- ten insgesamt .....	-	-	4	-	-	-	-	-	-	-	-	-	-	4
davon:														
Getötete .....	-	-	-	-	-	-	-	-	-	-	-	-	-	-
Schwerverletzte ..	-	-	-	-	-	-	-	-	-	-	-	-	-	-
Leichtverletzte ..	-	-	4	-	-	-	-	-	-	-	-	-	-	4
Lkw m. Spezialaufbau														
Unfälle .....	-	1	12	-	2	1	-	-	-	-	-	1	-	17
Vom ersten Betei- ligten verunglück- ten insgesamt .....	1	-	4	-	-	-	-	-	-	1	-	-	-	6
davon:														
Getötete .....	-	-	-	-	-	-	-	-	-	-	-	-	-	-
Schwerverletzte ..	1	-	1	-	-	-	-	-	-	-	-	-	-	2
Leichtverletzte ..	-	-	3	-	-	-	-	-	-	1	-	-	-	4
Vom zweiten Betei- ligten verunglück- ten insgesamt .....	-	-	1	-	1	-	-	-	-	-	-	-	-	2
davon:														
Getötete .....	-	-	-	-	-	-	-	-	-	-	-	-	-	-
Schwerverletzte ..	-	-	1	-	1	-	-	-	-	-	-	-	-	2
Leichtverletzte ..	-	-	-	-	-	-	-	-	-	-	-	-	-	-

1) Übr. Kfz, Eisenbahnen, bespannte Fuhrwerke, sonst. u. unbekannte Fahrz., Handwagen/karren, Tierführer/Treiber u. andere Personen.



Noch: 5.1 Alleinunfälle und Unfälle mit zwei Beteiligten nach Ortslage  
 Noch: 5.1.2 Bei Unfällen mit Personenschaden nach Unfallverursacher, Unfallgegner und Unfallfolgen

Gegenstand der Nachweisung	Der erste Beteiligte (Hauptverursacher) war ein(e)													Ins- gesamt
	Mofa, Moped	Motor- rad	Per- sonen- kraft- wagen	Kraft- omnibus Obus	Liefer- und Last- kraftw.	Sattel- schlep- per	Land- wirt. Zugma- schine	andere Zugma- schine	Lkw mit Spe- zial- aufbau	Fahr- rad	Stras- senbahn	Fuß- gänger	anderer Ver- 1) kehr- teiln.	
Außerhalb von Ortschaften, einschließlich Autobahn														
Fahrrad														
Unfälle .....	18	15	685	6	40	4	8	-	1	162	-	16	47	1 002
Vom ersten Betei- ligten verunglück- ten insgesamt ....	32	101	786	5	39	3	1	3	-	131	-	34	1	1 136
davon:														
Getötete .....	-	6	20	-	-	-	-	-	-	10	-	8	-	44
Schwerverletzte ..	12	62	275	-	13	-	-	-	-	62	-	19	-	443
Leichtverletzte ..	20	33	491	5	26	3	1	3	-	59	-	7	1	649
Vom zweiten Betei- ligten verunglück- ten insgesamt ....	17	15	688	6	41	4	8	-	1	132	-	15	47	974
davon:														
Getötete .....	-	-	5	-	2	-	-	-	-	-	-	-	1	8
Schwerverletzte ..	6	7	186	2	16	1	3	-	-	41	-	6	8	276
Leichtverletzte ..	11	8	497	4	23	3	5	-	1	91	-	9	38	690
Straßenbahn														
Unfälle .....	-	-	2	-	-	-	-	-	-	-	-	-	-	2
Vom ersten Betei- ligten verunglück- ten insgesamt ....	-	1	4	-	1	-	-	-	-	-	-	-	-	6
davon:														
Getötete .....	-	-	-	-	-	-	-	-	-	-	-	-	-	-
Schwerverletzte ..	-	1	-	-	1	-	-	-	-	-	-	-	-	2
Leichtverletzte ..	-	-	4	-	-	-	-	-	-	-	-	-	-	4
Vom zweiten Betei- ligten verunglück- ten insgesamt ....	-	-	1	-	-	-	-	-	-	-	-	-	-	1
davon:														
Getötete .....	-	-	-	-	-	-	-	-	-	-	-	-	-	-
Schwerverletzte ..	-	-	-	-	-	-	-	-	-	-	-	-	-	-
Leichtverletzte ..	-	-	1	-	-	-	-	-	-	-	-	-	-	1
Fußgänger														
Unfälle .....	10	10	184	4	13	4	1	-	-	39	-	-	11	276
Vom ersten Betei- ligten verunglück- ten insgesamt ....	15	43	539	5	19	6	1	-	-	44	1	18	2	693
davon:														
Getötete .....	-	4	12	-	-	-	-	-	-	4	-	6	-	26
Schwerverletzte ..	8	28	182	1	6	5	1	-	-	22	-	9	2	264
Leichtverletzte ..	7	11	345	4	13	1	-	-	-	18	1	3	-	403
Vom zweiten Betei- ligten verunglück- ten insgesamt ....	9	10	180	4	13	4	1	-	-	35	-	-	11	267
davon:														
Getötete .....	-	-	7	1	1	-	-	-	-	1	-	-	-	10
Schwerverletzte ..	4	5	89	1	5	-	1	-	-	7	-	-	7	119
Leichtverletzte ..	5	5	84	2	7	4	-	-	-	27	-	-	4	138
Anderer Verkehrs- teilnehmer														
Unfälle .....	-	5	93	2	12	4	3	-	-	5	-	2	2	128
Vom ersten Betei- ligten verunglück- ten insgesamt ....	3	10	46	-	3	-	-	-	-	4	-	-	-	66
davon:														
Getötete .....	-	-	5	-	-	-	-	-	-	-	-	-	-	5
Schwerverletzte ..	1	7	17	-	-	-	-	-	-	1	-	-	-	26
Leichtverletzte ..	2	3	24	-	3	-	-	-	-	3	-	-	-	35
Vom zweiten Betei- ligten verunglück- ten insgesamt ....	-	1	51	1	11	3	3	-	-	1	-	-	-	71
davon:														
Getötete .....	-	-	3	-	-	-	-	-	-	-	-	-	-	3
Schwerverletzte ..	-	-	5	-	2	1	-	-	-	-	-	-	-	8
Leichtverletzte ..	-	1	43	1	9	2	3	-	-	1	-	-	-	60

1) Übr. Kfz., Eisenbahnen, bespannte Fuhrwerke, sonst. u. unbekannte Fahrz., Handwagen/karren, Tierführer/Treiber u. andere Personen.

Noch: 5.1 Alleinunfälle und Unfälle mit zwei Beteiligten nach Ortslage  
 Noch: 5.1.2 Bei Unfällen mit Personenschaden nach Unfallverursacher, Unfallgegner und Unfallfolgen

Gegenstand der Nachweisung	Der erste Beteiligte (Hauptverursacher) war ein(e)													Ins-gesamt
	Mofa, Moped	Motor-rad	Per-sonen-kraft-wagen	Kraft-omnibus Obus	Liefer-und Last-kraftw.	Sattel-schlep-per	Land-wirt.-Zugma-schine	andere Zugma-schine	Lkw mit Spe-zial-aufbau	Fahr-rad	Stras-senbahn	Fuß-gänger	anderer Ver-1) kehrs-teilh.	
innerhalb und außerhalb von Ortschaften														
Alleinunfälle .....	441	1 401	6 862	39	332	80	20	3	5	1 426	3	-	51	10 663
Verunglückte zus. davon:	464	1 539	9 062	66	388	81	25	4	5	1 451	3	-	66	13 154
Getötete .....	3	55	282	1	9	3	2	-	-	14	-	-	5	374
Schwerverletzte ..	189	736	3 466	11	158	32	13	2	1	746	1	-	28	5 383
Leichtverletzte ..	272	748	5 314	54	221	46	10	2	4	691	2	-	33	7 397
Unf. zwischen zwei Beteiligten insg.	1 194	1 752	40 811	364	3 050	364	160	19	45	5 675	51	3 843	1 001	58 329
dabei verunglück-ten Fahrzeugbe-nutzer und Fuß-gänger insgesamt davon:	1 354	2 147	52 732	506	3 763	476	199	28	50	6 295	67	4 140	1 146	72 903
Getötete .....	9	46	399	4	54	12	3	1	2	81	1	127	14	753
Schwerverletzte ..	396	774	10 191	87	734	98	63	6	16	1 757	7	1 716	222	16 067
Leichtverletzte ..	949	1 327	42 142	415	2 975	366	133	21	32	4 457	59	2 297	910	56 083
Der zweite Betei-ligte war ein:														
Mofa, Moped														
Unfälle .....	17	10	1 384	9	106	8	7	-	2	59	1	55	71	1 729
Vom ersten Betei-ligten verunglück-ten insgesamt ....	43	44	346	-	14	2	1	-	-	151	-	125	2	728
davon:														
Getötete .....	-	3	4	-	-	1	-	-	-	3	-	5	-	16
Schwerverletzte ..	16	15	84	-	4	-	1	-	-	50	-	64	-	234
Leichtverletzte ..	27	26	258	-	10	1	-	-	-	98	-	56	2	478
Vom zweiten Betei-ligten verunglück-ten insgesamt ....	14	9	1 443	9	106	8	8	-	2	37	1	36	76	1 749
davon:														
Getötete .....	-	-	3	-	2	-	-	-	-	-	-	1	-	6
Schwerverletzte ..	2	1	290	2	27	2	3	-	1	7	-	1	7	343
Leichtverletzte ..	12	8	1 150	7	77	6	5	-	1	30	1	34	69	1 400
Motorrad														
Unfälle .....	30	95	3 479	19	197	13	20	1	5	177	1	123	115	4 275
Vom ersten Betei-ligten verunglück-ten insgesamt ....	80	143	916	11	26	4	-	-	1	364	-	262	5	1 812
davon:														
Getötete .....	2	5	9	-	-	-	-	-	-	6	-	6	-	28
Schwerverletzte ..	26	62	259	1	8	1	-	-	1	104	-	128	1	591
Leichtverletzte ..	52	76	648	10	18	3	-	-	-	254	-	128	4	1 193
Vom zweiten Betei-ligten verunglück-ten insgesamt ....	28	83	3 719	19	206	15	22	1	5	135	1	88	126	4 448
davon:														
Getötete .....	-	3	36	-	5	2	2	-	-	-	-	-	3	51
Schwerverletzte ..	5	36	1 053	5	63	4	11	-	2	21	1	10	22	1 233
Leichtverletzte ..	23	44	2 630	14	138	9	9	1	3	114	-	78	101	3 164
Personenkraftwagen														
Unfälle .....	858	1 324	21 019	133	1 747	233	93	12	28	3 518	23	3 041	330	32 359
Vom ersten Betei-ligten verunglück-ten insgesamt ....	574	938	7 299	65	257	27	12	1	2	2 418	6	2 003	70	13 672
davon:														
Getötete .....	7	21	149	-	3	-	-	-	1	42	-	73	1	297
Schwerverletzte ..	193	370	1 921	6	72	11	2	-	1	738	-	924	19	4 257
Leichtverletzte ..	374	547	5 229	59	182	16	10	1	-	1 638	6	1 006	50	9 118
Vom zweiten Betei-ligten verunglück-ten insgesamt ....	44	176	21 119	130	2 037	289	110	15	29	105	24	127	349	24 554
davon:														
Getötete .....	-	1	51	-	18	5	-	-	-	-	-	-	5	80
Schwerverletzte ..	7	23	2 523	15	285	48	32	5	7	15	-	24	58	3 042
Leichtverletzte ..	37	152	18 545	115	1 734	236	78	10	22	90	24	103	286	21 432
Kraftomnibus, Obus														
Unfälle .....	11	12	417	11	44	4	1	2	-	64	3	118	10	697
Vom ersten Betei-ligten verunglück-ten insgesamt ....	11	16	151	2	7	-	-	2	-	50	-	49	3	291
davon:														
Getötete .....	-	-	3	-	-	-	-	-	-	-	-	1	-	4
Schwerverletzte ..	4	6	38	-	2	-	-	-	-	15	-	19	-	84
Leichtverletzte ..	7	10	110	2	5	-	-	2	-	35	-	29	3	203
Vom zweiten Betei-ligten verunglück-ten insgesamt ....	4	4	449	26	77	16	3	3	-	16	4	51	23	676
davon:														
Getötete .....	-	-	-	-	-	-	-	-	-	-	-	-	-	-
Schwerverletzte ..	-	-	38	1	6	2	-	1	-	-	-	4	4	56
Leichtverletzte ..	4	4	411	25	71	14	3	2	-	16	4	47	19	620

1) Übr. Kfz, Eisenbahnen, bespannte Fuhrwerke, sonst. u. unbekannte Fahrz., Handwagen/karren, Tierführer/Treiber u. andere Personen.

Noch: 5.1 Alleinunfälle und Unfälle mit zwei Beteiligten nach Ortslage  
 Noch: 5.1.2 Bei Unfällen mit Personenschaden nach Unfallverursacher, Unfallgegner und Unfallfolgen

Gegenstand der Nachweisung	Der erste Beteiligte (Hauptverursacher) war ein(e)													Ins-gesamt
	Mofa, Moped	Motor-rad	Per-sonen-kraft-wagen	Kraft-omnibus Obus	Liefer-und Last-kraftw.	Sattel-schlep-per	Land-wirt. Zugma-schine	andere Zugma-schine	Lkw mit Spe-zial-aufbau	Fahr-rad	Stras-senbahn	Fuß-gänger	anderer Ver-1) kehrs-teiln.	
Innerhalb und außerhalb von Ortschaften														
Liefer- und Last-kraftwagen														
Unfälle .....	60	78	1 158	19	158	39	8	1	-	170	2	110	25	1 828
Vom ersten Betei-ligten verunglück-ten insgesamt ....	36	50	476	22	17	4	-	-	-	155	-	111	6	877
davon:														
Getötete .....	-	-	6	-	-	-	-	-	-	3	-	3	-	12
Schwerverletzte ..	11	14	126	7	8	2	-	-	-	46	-	48	-	262
Leichtverletzte ..	25	36	344	15	9	2	-	-	-	106	-	60	6	603
Vom zweiten Betei-ligten verunglück-ten insgesamt ....	1	7	459	13	124	39	8	-	-	5	4	6	17	683
davon:														
Getötete .....	-	-	-	-	1	1	-	-	-	-	-	-	-	2
Schwerverletzte ..	-	-	52	2	20	5	1	-	-	-	-	-	-	80
Leichtverletzte ..	1	7	407	11	103	33	7	-	-	5	4	6	17	601
Sattelschlepper														
Unfälle .....	3	19	200	2	52	16	-	-	1	14	-	8	3	318
Vom ersten Betei-ligten verunglück-ten insgesamt ....	9	12	88	-	5	-	-	-	-	19	1	14	-	148
davon:														
Getötete .....	-	-	1	-	-	-	-	-	-	-	-	1	-	2
Schwerverletzte ..	5	9	23	-	3	-	-	-	-	11	-	8	-	59
Leichtverletzte ..	4	3	64	-	2	-	-	-	-	8	1	5	-	87
Vom zweiten Betei-ligten verunglück-ten insgesamt ....	-	1	17	2	20	10	-	-	1	-	-	1	1	53
davon:														
Getötete .....	-	-	-	-	-	-	-	-	-	-	-	-	-	-
Schwerverletzte ..	-	-	2	1	2	2	-	-	-	-	-	-	-	7
Leichtverletzte ..	-	1	15	1	18	8	-	-	1	-	-	1	1	46
Landwirtschaftliche Zugmaschine														
Unfälle .....	1	14	75	-	5	-	-	-	-	9	-	3	1	108
Vom ersten Betei-ligten verunglück-ten insgesamt ....	4	2	25	-	8	-	-	-	-	14	-	6	-	59
davon:														
Getötete .....	-	-	-	-	-	-	-	-	-	-	-	1	-	1
Schwerverletzte ..	1	2	8	-	3	-	-	-	-	5	-	3	-	22
Leichtverletzte ..	3	-	17	-	5	-	-	-	-	9	-	2	-	36
Vom zweiten Betei-ligten verunglück-ten insgesamt ....	-	-	18	-	2	-	-	-	-	1	-	-	-	21
davon:														
Getötete .....	-	-	-	-	-	-	-	-	-	-	-	-	-	-
Schwerverletzte ..	-	-	3	-	1	-	-	-	-	-	-	-	-	4
Leichtverletzte ..	-	-	15	-	1	-	-	-	-	1	-	-	-	17
Andere Zugmaschine														
Unfälle .....	1	-	22	-	1	-	-	-	-	2	-	2	-	28
Vom ersten Betei-ligten verunglück-ten insgesamt ....	-	-	5	-	1	-	-	-	-	2	-	-	-	8
davon:														
Getötete .....	-	-	-	-	-	-	-	-	-	-	-	-	-	-
Schwerverletzte ..	-	-	2	-	-	-	-	-	-	1	-	-	-	3
Leichtverletzte ..	-	-	3	-	1	-	-	-	-	1	-	-	-	5
Vom zweiten Betei-ligten verunglück-ten insgesamt ....	-	-	10	-	-	-	-	-	-	-	-	-	-	10
davon:														
Getötete .....	-	-	-	-	-	-	-	-	-	-	-	-	-	-
Schwerverletzte ..	-	-	-	-	-	-	-	-	-	-	-	-	-	-
Leichtverletzte ..	-	-	10	-	-	-	-	-	-	-	-	-	-	10
Lkw m. Spezialaufbau														
Unfälle .....	-	2	23	1	3	1	-	-	-	1	-	2	-	33
Vom ersten Betei-ligten verunglück-ten insgesamt ....	2	-	8	-	-	-	-	-	-	2	-	2	-	14
davon:														
Getötete .....	-	-	-	-	-	-	-	-	-	-	-	-	-	-
Schwerverletzte ..	1	-	2	-	-	-	-	-	-	-	-	1	-	4
Leichtverletzte ..	1	-	6	-	-	-	-	-	-	2	-	1	-	10
Vom zweiten Betei-ligten verunglück-ten insgesamt ....	-	-	5	1	2	-	-	-	-	-	-	-	-	8
davon:														
Getötete .....	-	-	-	-	-	-	-	-	-	-	-	-	-	-
Schwerverletzte ..	-	-	2	-	1	-	-	-	-	-	-	-	-	3
Leichtverletzte ..	-	-	3	1	1	-	-	-	-	-	-	-	-	5

1) Übr. Kfz, Eisenbahnen, bespannte Fuhrwerke, sonst. u. unbekannte Fahrz., Handwagen/karren, Tierführer/Treiber u. andere Personen.

Noch: 5.1 Alleinunfälle und Unfälle mit zwei Beteiligten nach Ortslage  
 Noch: 5.1.2 Bei Unfällen mit Personenschaden nach Unfallverursacher, Unfallgegner und Unfallfolgen

Gegenstand der Nachweisung	Der erste Beteiligte (Hauptverursacher) war ein(e)													Ins- gesamt
	Mofa, Moped	Motor- rad	Per- sonen- kraft- wagen	Kraft- omnibus Obus	Liefer- und Last- kraftw.	Sattel- schlep- per	Land- wirt. Zugma- schine	andere Zugma- schine	Lkw mit Spe- zial- aufbau	Fahr- rad	Stras- senbahn	Fuß- gänger	anderer Ver- 1) kehrs- teiln.	
Innerhalb und außerhalb von Ortschaften														
Fahrrad														
Unfälle .....	102	84	7 893	56	434	32	19	1	6	992	2	265	275	10 161
Vom ersten Betei- ligten verunglück- ten insgesamt ....	203	306	1 847	23	63	4	3	3	-	955	3	574	16	4 000
davon:														
Getötete .....	-	8	29	-	1	-	-	-	-	14	-	22	-	74
Schwerverletzte ..	48	109	451	1	18	-	1	-	-	291	1	235	5	1 160
Leichtverletzte ..	155	189	1 367	22	44	4	2	3	-	650	2	317	11	2 766
Vom zweiten Betei- ligten verunglück- ten insgesamt ....	96	81	7 935	57	436	32	19	1	6	796	2	201	276	9 938
davon:														
Getötete .....	-	-	15	1	13	3	-	-	1	1	-	-	1	35
Schwerverletzte ..	12	23	1 397	14	107	12	8	-	2	193	-	41	46	1 855
Leichtverletzte ..	84	58	6 523	42	316	17	11	1	3	602	2	160	229	8 048
Straßenbahn														
Unfälle .....	3	2	135	1	11	1	-	-	-	23	1	91	8	276
Vom ersten Betei- ligten verunglück- ten insgesamt ....	1	7	39	-	1	-	-	-	-	17	-	20	1	86
davon:														
Getötete .....	-	-	1	-	-	-	-	-	-	-	-	1	-	2
Schwerverletzte ..	-	5	7	-	1	-	-	-	-	1	-	8	-	22
Leichtverletzte ..	1	2	31	-	-	-	-	-	-	16	-	11	1	62
Vom zweiten Betei- ligten verunglück- ten insgesamt ....	1	-	63	1	9	1	-	-	-	5	-	19	6	105
davon:														
Getötete .....	-	-	-	-	-	-	-	-	-	-	-	-	-	-
Schwerverletzte ..	-	-	4	-	1	-	-	-	-	-	-	-	1	6
Leichtverletzte ..	1	-	59	1	8	1	-	-	-	5	-	19	5	99
Fußgänger														
Unfälle .....	94	96	4 718	105	260	10	7	2	1	609	17	-	151	6 070
Vom ersten Betei- ligten verunglück- ten insgesamt ....	102	154	1 303	18	42	6	1	-	1	429	3	427	9	2 495
davon:														
Getötete .....	-	4	14	-	-	-	-	-	-	8	-	13	-	39
Schwerverletzte ..	36	61	315	1	12	5	1	-	1	132	1	192	4	761
Leichtverletzte ..	66	89	974	17	30	1	-	-	-	289	2	222	5	1 695
Vom zweiten Betei- ligten verunglück- ten insgesamt ....	86	95	4 707	98	260	10	7	2	1	571	17	-	151	6 005
davon:														
Getötete .....	-	1	70	3	11	-	1	1	-	4	1	-	4	96
Schwerverletzte ..	24	30	1 535	30	85	2	3	-	1	114	3	-	51	1 878
Leichtverletzte ..	62	64	3 102	65	164	8	3	1	-	453	13	-	96	4 031
Anderer Verkehrs- teilnehmer														
Unfälle .....	14	16	289	9	35	8	5	-	2	37	1	25	13	454
Vom ersten Betei- ligten verunglück- ten insgesamt ....	14	17	95	1	6	-	-	-	-	43	-	18	-	194
davon:														
Getötete .....	-	-	5	-	-	-	-	-	-	-	-	-	-	5
Schwerverletzte ..	4	8	34	-	-	-	-	-	-	12	-	6	-	64
Leichtverletzte ..	10	9	56	1	6	-	-	-	-	31	-	12	-	125
Vom zweiten Betei- ligten verunglück- ten insgesamt ....	1	2	190	8	37	9	5	-	2	5	1	-	9	269
davon:														
Getötete .....	-	-	3	-	-	-	-	-	-	-	-	-	-	3
Schwerverletzte ..	1	-	22	1	5	2	-	-	-	1	1	-	4	37
Leichtverletzte ..	-	2	165	7	32	7	5	-	2	4	-	-	5	229

1) Übr. Kfz, Eisenbahnen, bespannte Fuhrwerke, sonst. u. unbekannte Fahrz., Handwagen/karren, Tierführer/Treiber u. andere Personen.

## 5.2 Nach Ortslage und Unfallflucht

Art der Verkehrsbeteiligung	Beteiligte an Unfällen mit									
	Personenschaden		Getöteten		Schwer- verletzten	Leicht-	Sachschaden (schwerw. i.e.S.)		Personen- und Sach- schaden (i.e.S.)	
	zusammen	darunter: unfall- flüchtig	zusammen	darunter: unfall- flüchtig			zusammen	darunter: unfall- flüchtig	zusammen	darunter: unfall- flüchtig
Innerhalb von Ortschaften										
Führer von										
Kleinkraftr.(Mopeds, Mokicks)	1 211	17	8	-	300	903	33	3	1 244	20
Mofas 25 .....	1 701	84	5	-	416	1 280	34	3	1 735	87
Leichtkrafträdern .....	1 505	22	7	-	412	1 086	40	2	1 545	24
Krafträdern .....	3 623	45	37	-	1 115	2 471	162	9	3 785	54
Kraftrollern .....	303	2	2	-	79	222	9	1	312	3
Motorzweirädern zusammen ....	8 343	170	59	-	2 322	5 962	278	18	8 621	188
Personenkraftwagen .....	68 659	3 783	324	7	12 773	55 562	22 293	1 317	90 952	5 100
Kraftomnibussen .....	1 071	65	15	-	245	811	138	7	1 209	72
Oberleitungsomnibussen .....	6	1	-	-	1	5	-	-	6	1
Liefer- und Lastkraftwagen ohne Anhänger .....	3 420	224	58	2	676	2 686	1 045	61	4 465	285
davon:										
mit zulässigem Gesamtgewicht										
bis 2 000 kg .....	424	23	3	-	67	354	125	6	549	29
2 001 - 3 500 kg .....	1 344	69	13	1	270	1 061	395	20	1 739	89
3 501 - 7 500 kg .....	794	55	17	-	154	623	243	11	1 037	66
7 501 - 9 000 kg .....	9	-	1	-	2	6	2	-	11	-
9 001 - 12 000 kg .....	57	2	3	-	10	44	18	1	75	3
12 001 - 16 000 kg .....	116	2	3	-	29	84	38	2	154	4
16 001 und mehr kg .....	366	8	12	-	78	276	113	4	479	12
Ohne Angabe .....	310	65	6	1	66	238	111	17	421	82
Liefer- und Lastkraftwagen mit Anhänger .....	418	24	13	1	116	289	140	15	558	39
davon:										
mit zulässigem Gesamt- gewicht des Zugfahrzeuges										
bis 2 000 kg .....	4	-	-	-	-	4	1	-	5	-
2 001 - 3 500 kg .....	34	-	-	-	11	23	17	1	51	1
3 501 - 7 500 kg .....	35	3	-	-	10	25	15	-	50	3
7 501 - 9 000 kg .....	4	-	-	-	1	3	1	-	5	-
9 001 - 12 000 kg .....	8	1	-	-	2	6	8	1	16	2
12 001 - 16 000 kg .....	36	1	1	-	12	23	17	5	53	6
16 001 und mehr kg .....	201	5	7	1	59	135	57	4	258	9
Ohne Angabe .....	96	14	5	-	21	70	24	4	120	18
Liefer-u. Lastkraftwagen zus. dar. mit Tankauflagen .....	3 838	248	71	3	792	2 975	1 185	76	5 023	324
	25	3	1	-	6	18	7	1	32	4
Sattelschleppern .....	333	10	9	-	93	231	109	10	442	20
dar. mit Tankauflagen .....	15	-	3	-	1	11	7	-	22	-
Landwirtschaftlichen Zug- maschinen .....	102	10	4	-	40	58	35	1	137	11
anderen Zugmaschinen .....	26	3	2	1	9	15	7	-	33	3
dar. mit Tankwagen .....	1	-	-	-	-	1	-	-	1	-
Tankkraftwagen .....	7	-	-	-	-	7	5	-	12	-
Lastkraftwagen mit Spezial- aufbau .....	50	1	4	-	17	29	13	2	63	3
Güterkraftfahrzeugen, ohne landwirt.Zugmasch. zusammen	4 254	262	86	4	911	3 257	1 319	88	5 573	350
Übrigen Kraftfahrzeugen .....	479	23	7	1	103	369	133	7	612	30
Kraftfahrzeugen zusammen ....	82 914	4 314	495	12	16 395	66 024	24 196	1 438	107 110	5 752
Straßenbahnen .....	363	9	14	-	110	239	100	1	463	10
Eisenbahnen .....	31	1	12	-	7	12	18	-	49	1
Fahrrädern .....	16 053	615	79	1	3 801	12 173	44	19	16 097	634
Fußgänger .....	10 590	206	206	1	3 795	6 589	26	20	10 616	226
Handwagen, Handkarren .....	-	-	-	-	-	-	-	-	-	-
Tierführer, Treiber .....	50	7	-	-	12	38	-	-	50	7
Bespannte Fuhrwerke .....	11	-	-	-	7	4	1	1	12	1
Sonstige u.unbekannte Fahrzeuge	519	447	4	2	98	417	151	134	670	581
Andere Personen .....	169	9	1	1	46	122	5	-	174	9
Unfallbeteiligte insgesamt ....	110 700	5 608	811	17	24 271	85 618	24 541	1 613	135 241	7 221
dar. Fahrzeugführer .....	99 891	5 386	604	15	20 418	78 869	24 510	1 593	124 401	6 979

## Noch: 5.2 Nach Ortslage und Unfallflucht

Art der Verkehrsbeteiligung	Beteiligte an Unfällen mit								
	Personenschaden		Getöteten		Schwer-	Leicht-	Sachschaden (schwerw. i.e.S.)		Personen- und Sach-
	zusammen	darunter: unfall- flüchtig	zusammen	darunter: unfall- flüchtig	verletzten		zusammen	darunter: unfall- flüchtig	schaden (i.e.S.)
Außerhalb von Ortschaften, einschließlich Autobahn									
Führer von									
Kleinkraftr.(Mopeds, Mokicks)	217	2	2	-	88	127	8	1	225 3
Mofas 25 .....	418	20	8	-	177	233	10	-	428 20
Leichtkrafträdern .....	341	4	5	-	159	177	17	-	358 4
Krafträdern .....	2 288	34	138	-	1 164	986	91	12	2 379 46
Kraftrollern .....	105	2	3	-	38	64	2	-	107 2
Motorzweirädern zusammen ....	3 369	62	156	-	1 626	1 587	128	13	3 497 75
Personenkraftwagen .....	34 502	1 331	1 070	21	10 494	22 938	15 451	1 485	49 953 2 816
Kraftomnibussen .....	215	21	8	-	81	126	64	11	279 32
Oberleitungsomnibussen .....	-	-	-	-	-	-	-	-	- -
Liefer- und Lastkraftwagen ohne Anhänger .....	2 231	130	89	2	721	1 421	911	86	3 142 216
davon:									
mit zulässigem Gesamtgewicht									
bis 2 000 kg .....	161	5	3	-	45	113	64	1	225 6
2 001 - 3 500 kg .....	686	21	20	-	214	452	297	14	983 35
3 501 - 7 500 kg .....	547	11	28	-	181	338	204	11	751 22
7 501 - 9 000 kg .....	11	-	2	-	4	5	1	-	12 -
9 001 - 12 000 kg .....	55	4	5	-	18	32	19	-	74 4
12 001 - 16 000 kg .....	100	2	5	-	34	61	43	1	143 3
16 001 und mehr kg .....	292	7	7	-	105	180	126	5	418 12
Ohne Angabe .....	379	80	19	2	120	240	157	54	536 134
Liefer- und Lastkraftwagen mit Anhänger .....	971	37	63	1	343	565	549	43	1 520 80
davon:									
mit zulässigem Gesamt- gewicht des Zugfahrzeuges									
bis 2 000 kg .....	7	1	-	-	2	5	-	-	7 1
2 001 - 3 500 kg .....	54	-	2	-	19	33	30	-	84 -
3 501 - 7 500 kg .....	60	1	4	-	18	38	39	1	99 2
7 501 - 9 000 kg .....	2	-	-	-	1	1	3	-	5 -
9 001 - 12 000 kg .....	25	2	1	-	7	17	18	-	43 2
12 001 - 16 000 kg .....	95	-	5	-	33	57	63	1	158 1
16 001 und mehr kg .....	492	12	34	1	184	274	250	7	742 19
Ohne Angabe .....	236	21	17	-	79	140	146	34	382 55
Liefer-u. Lastkraftwagen zus. dar. mit Tankauflagen .....	3 202 31	167 1	152 3	3 -	1 064 7	1 986 21	1 460 7	129 -	4 662 38 296 1
Sattelschleppern .....	850	34	45	1	306	499	412	28	1 262 62
dar. mit Tankauflagen .....	42	4	2	-	18	22	14	-	56 4
Landwirtschaftlichen Zug- maschinen .....	218	14	12	-	83	123	103	3	321 17
anderen Zugmaschinen .....	34	-	-	-	17	17	17	-	51 -
dar. mit Tankwagen .....	4	-	-	-	3	1	1	-	5 -
Tankkraftwagen .....	12	-	2	-	6	4	6	-	18 -
Lastkraftwagen mit Spezial- aufbau .....	39	2	5	-	8	26	23	2	62 4
Güterkraftfahrzeugen, ohne landwirt.Zugmasch. zusammen	4 137	203	204	4	1 401	2 532	1 918	159	6 055 362
Übrigen Kraftfahrzeugen .....	218	3	9	-	68	141	93	5	311 8
Kraftfahrzeugen zusammen ....	42 659	1 634	1 459	25	13 753	27 447	17 757	1 676	60 416 3 310
Straßenbahnen .....	5	-	1	-	-	4	-	-	5 -
Eisenbahnen .....	18	-	6	-	5	7	13	-	31 -
Fahrrädern .....	2 227	62	76	2	882	1 269	12	4	2 239 66
Fußgänger .....	672	22	98	3	319	255	26	12	698 34
Handwagen, Handkarren .....	-	-	-	-	-	-	-	-	- -
Tierführer, Treiber .....	33	3	-	-	6	27	7	-	40 3
Bespannte Fuhrwerke .....	10	1	-	-	4	6	1	-	11 1
Sonstige u.unbekannte Fahrzeuge	254	241	2	2	59	193	169	167	423 408
Andere Personen .....	52	2	3	-	17	32	5	-	57 2
Unfallbeteiligte insgesamt ....	45 930	1 965	1 645	32	15 045	29 240	17 990	1 859	63 920 3 824
dar. Fahrzeugführer .....	45 173	1 938	1 544	29	14 703	28 926	17 952	1 847	63 125 3 785

## Noch: 5.2 Nach Ortslage und Unfallflucht

Art der Verkehrsbeteiligung	Beteiligte an Unfällen mit									
	Personenschaden		Getöteten		Schwer-	Leicht-	Sachschaden (schwerw. i. e. S.)		Personen- und Sach- schaden (i. e. S.)	
	zusammen	darunter: unfall- flüchtig	zusammen	darunter: unfall- flüchtig	verletzten		zusammen	darunter: unfall- flüchtig	zusammen	darunter: unfall- flüchtig
Innerhalb und außerhalb von Ortschaften										
Führer von										
Kleinkraftr. (Mopeds, Mokicks)	1 428	19	10	-	388	1 030	41	4	1 469	23
Mofas 25 .....	2 119	104	13	-	593	1 513	44	3	2 163	107
Leichtkrafträdern .....	1 846	26	12	-	571	1 263	57	2	1 903	28
Krafträdern .....	5 911	79	175	-	2 279	3 457	253	21	6 164	100
Kraftrollern .....	408	4	5	-	117	286	11	1	419	5
Motorzweirädern zusammen ....	11 712	232	215	-	3 948	7 549	406	31	12 118	263
Personenkraftwagen .....	103 161	5 114	1 394	28	23 267	78 500	37 744	2 802	140 905	7 916
Kraftomnibussen .....	1 286	86	23	-	326	937	202	18	1 488	104
Oberleitungsomnibussen .....	6	1	-	-	1	5	-	-	6	1
Liefer- und Lastkraftwagen ohne Anhänger .....	5 651	354	147	4	1 397	4 107	1 956	147	7 607	501
davon: mit zulässigem Gesamtgewicht										
bis 2 000 kg .....	585	28	6	-	112	467	189	7	774	35
2 001 - 3 500 kg .....	2 030	90	33	1	484	1 513	692	34	2 722	124
3 501 - 7 500 kg .....	1 341	66	45	-	335	961	447	22	1 788	88
7 501 - 9 000 kg .....	20	-	3	-	6	11	3	-	23	-
9 001 - 12 000 kg .....	112	6	8	-	28	76	37	1	149	7
12 001 - 16 000 kg .....	216	4	8	-	63	145	81	3	297	7
16 001 und mehr kg .....	658	15	19	-	183	456	239	9	897	24
Ohne Angabe .....	689	145	25	3	186	478	268	71	957	216
Liefer- und Lastkraftwagen mit Anhänger .....	1 389	61	76	2	459	854	689	58	2 078	119
davon: mit zulässigem Gesamt- gewicht des Zugfahrzeuges										
bis 2 000 kg .....	11	1	-	-	2	9	1	-	12	1
2 001 - 3 500 kg .....	88	-	2	-	30	56	47	1	135	1
3 501 - 7 500 kg .....	95	4	4	-	28	63	54	1	149	5
7 501 - 9 000 kg .....	6	-	-	-	2	4	4	-	10	-
9 001 - 12 000 kg .....	33	3	1	-	9	23	26	1	59	4
12 001 - 16 000 kg .....	131	1	6	-	45	80	80	6	211	7
16 001 und mehr kg .....	693	17	41	2	243	409	307	11	1 000	28
Ohne Angabe .....	332	35	22	-	100	210	170	38	502	73
Liefer- u. Lastkraftwagen zus. dar. mit Tankauflagen .....	7 040	415	223	6	1 856	4 961	2 645	205	9 685	620
	56	4	4	-	13	39	14	1	70	5
Sattelschleppern .....	1 183	44	54	1	399	730	521	38	1 704	82
dar. mit Tankauflagen .....	57	4	5	-	19	33	21	-	78	4
Landwirtschaftlichen Zug- maschinen .....	320	24	16	-	123	181	138	4	458	28
anderen Zugmaschinen .....	60	3	2	1	26	32	24	-	84	3
dar. mit Tankwagen .....	5	-	-	-	3	2	1	-	6	-
Tankkraftwagen .....	19	-	2	-	6	11	11	-	30	-
Lastkraftwagen mit Spezial- aufbau .....	89	3	9	-	25	55	36	4	125	7
Güterkraftfahrzeugen, ohne landwirt. Zugmasch. zusammen	8 391	465	290	8	2 312	5 789	3 237	247	11 628	712
Übrigen Kraftfahrzeugen .....	697	26	16	1	171	510	226	12	923	38
Kraftfahrzeugen zusammen ....	125 573	5 948	1 954	37	30 148	93 471	41 953	3 114	167 526	9 062
Straßenbahnen .....	368	9	15	-	110	243	100	1	468	10
Eisenbahnen .....	49	1	18	-	12	19	31	-	80	1
Fahrrädern .....	18 280	677	155	3	4 683	13 442	56	23	18 336	700
Fußgänger .....	11 262	228	304	4	4 114	6 844	52	32	11 314	260
Handwagen, Handkarren .....	-	-	-	-	-	-	-	-	-	-
Tierführer, Treiber .....	83	10	-	-	18	65	7	-	90	10
Bespannte Fuhrwerke .....	21	1	-	-	11	10	2	1	23	2
Sonstige u. unbekannte Fahrzeuge	773	688	6	4	157	610	320	301	1 093	989
Andere Personen .....	221	11	4	1	63	154	10	-	231	11
Unfallbeteiligte insgesamt ....	156 630	7 573	2 456	49	39 316	114 858	42 531	3 472	199 161	11 045
dar. Fahrzeugführer .....	145 064	7 324	2 148	44	35 121	107 795	42 462	3 440	187 526	10 764

## 5.3 Nach Monaten

Art der Verkehrsbeteiligung	Ins-gesamt	Januar	Februar	März	April	Mai	Juni	Juli	August	Septem-ber	Oktober	Novem-ber	Dezem-ber
bei Unfällen mit Personenschaden													
Führer von													
Kleinkrafträdern (Mopeds, Mokicks) .....	1 428	76	71	90	88	123	102	159	188	153	171	129	78
Mofas 25 .....	2 119	110	131	136	119	217	234	232	216	213	226	169	116
Leichtkrafträdern .....	1 846	82	122	145	127	175	185	180	178	180	209	167	96
Krafträdern .....	5 911	110	207	365	600	817	727	874	751	612	582	278	88
Kraftrollern .....	408	10	23	22	24	35	57	56	49	46	35	40	11
Motorzweirädern zusammen	11 712	388	554	758	958	1 367	1 305	1 501	1 382	1 104	1 223	783	389
Personenkraftwagen .....	103 161	7 818	8 090	9 366	7 174	9 335	9 383	8 486	8 354	9 562	9 163	8 721	7 709
Kraftomnibussen .....	1 286	91	89	141	73	137	117	101	96	116	136	93	96
Oberleitungsomnibussen ..	6	-	-	2	1	-	-	2	-	1	-	-	-
Liefer- u. Lastkraftwagen ohne Anhänger .....	5 651	409	379	555	344	510	525	478	516	520	533	476	405
davon:													
mit zulässigem Gesamtgewicht													
bis 2 000 kg ..	585	44	44	55	38	54	47	54	39	54	57	51	48
2 001 - 3 500 kg ..	2 030	149	115	200	114	184	187	161	206	195	189	197	132
3 501 - 7 500 kg ..	1 341	90	90	136	75	121	134	114	131	127	116	103	104
7 501 - 9 000 kg ..	20	4	-	1	2	1	2	4	1	2	2	-	1
9 001 - 12 000 kg ..	112	8	4	12	13	7	10	7	6	15	14	11	5
12 001 - 16 000 kg ..	216	11	24	22	8	22	15	18	19	20	19	18	20
16 001 und mehr kg ..	658	43	54	73	46	63	74	52	44	52	71	46	40
Ohne Angabe .....	639	60	47	57	48	58	56	68	70	55	65	50	55
Liefer- u. Lastkraftwagen mit Anhänger .....	1 389	107	84	128	79	124	109	145	112	114	143	137	107
davon:													
mit zulässigem Gesamtgewicht des Zugfahrzeuges													
bis 2 000 kg ..	11	-	-	1	-	2	1	-	2	2	1	2	-
2 001 - 3 500 kg ..	88	6	4	6	5	5	5	18	11	7	7	10	4
3 501 - 7 500 kg ..	95	6	6	4	5	8	11	6	7	8	12	15	7
7 501 - 9 000 kg ..	6	-	-	1	-	1	-	2	1	-	1	-	-
9 001 - 12 000 kg ..	33	2	2	3	4	6	4	1	3	4	-	2	2
12 001 - 16 000 kg ..	131	8	7	14	8	14	17	5	10	11	14	16	7
16 001 und mehr kg ..	693	57	46	68	40	55	45	82	49	58	76	59	58
Ohne Angabe .....	332	28	19	31	17	33	26	31	29	24	32	33	29
Liefer- u. Lastkraftwagen zusammen	7 040	516	463	684	423	634	634	623	628	634	676	613	512
dar. mit Tankauflagen ..	56	4	2	5	2	5	5	3	5	9	6	8	2
Sattelschleppern .....	1 183	84	92	119	82	109	97	100	92	112	118	105	73
dar. mit Tankauflagen ..	57	6	6	6	2	3	4	9	5	3	7	4	2
Landwirtschaftlichen Zugmaschinen .....	320	13	10	21	24	26	27	39	48	22	40	40	10
anderen Zugmaschinen ....	60	10	7	5	1	4	6	7	1	5	2	9	3
dar. mit Tankwagen ....	5	1	1	-	-	-	-	1	-	1	-	-	1
Tankkraftwagen .....	19	1	-	2	2	2	1	1	4	2	3	-	1
Lastkraftwagen mit Spezialaufbau .....	89	9	4	5	9	4	13	6	11	5	7	10	6
Güterkraftfahrzeugen ohne landwirtschaftliche Zugmaschinen zusammen ..	8 391	620	566	815	517	753	751	737	736	758	806	737	595
Übrigen Kraftfahrzeugen ..	697	59	45	61	58	48	45	76	74	64	61	58	48
Kraftfahrzeugen zusammen	125 573	8 989	9 354	11 164	8 805	11 666	11 628	10 942	10 690	11 627	11 429	10 432	8 847
Straßenbahnen .....	368	28	34	31	25	30	27	28	29	43	29	37	27
Eisenbahnen .....	49	-	2	9	4	6	2	4	6	4	5	2	5
Fahrrädern .....	18 280	775	847	1 005	1 097	2 407	2 302	2 539	2 176	1 630	1 669	1 153	680
Fußgänger .....	11 262	1 116	1 041	994	708	1 021	923	798	701	835	1 013	1 064	1 048
Handwagen, Handkarren ....	-	-	-	-	-	-	-	-	-	-	-	-	-
Tierführer, Treiber .....	83	2	2	3	4	14	9	5	14	5	9	13	3
Bespannte Fuhrwerke .....	21	-	3	1	1	6	2	1	2	3	2	-	-
Sonstige u. unbekannte Fzg.	773	56	50	53	53	84	63	71	73	76	82	62	50
Andere Personen .....	221	11	7	14	18	26	23	21	18	20	25	20	18
Unfallbeteiligte insgesamt	156 630	10 977	11 340	13 274	10 715	15 250	14 979	14 409	13 709	14 243	14 263	12 783	10 678
Dar. Fahrzeugführer .....	145 064	9 848	10 290	12 263	9 985	14 199	14 024	13 585	12 976	13 383	13 216	11 686	9 609



## 5.3 Nach Monaten

Art der Verkehrsbeteiligung	Ins-gesamt	Januar	Februar	März	April	Mai	Juni	Juli	August	Septem-ber	Oktober	Novem-ber	Dezem-ber
bei schwerwiegenden Unfällen mit Sachschaden (i.e.S.)													
Führer von													
Kleinkraftträdern (Mopeds, Mokicks) .....	41	1	2	6	3	2	8	2	3	1	4	8	1
Mofas 25 .....	44	8	4	4	4	5	3	2	3	3	2	3	3
Leichtkraftträdern .....	57	9	6	3	2	5	4	3	6	5	7	1	6
Kraftträdern .....	253	4	12	22	20	32	34	24	28	20	31	20	6
Kraftrollern .....	11	-	2	-	2	-	2	1	1	-	2	-	1
Motorzweirädern zusammen	406	22	26	35	31	44	51	32	41	29	46	32	17
Personenkraftwagen .....	37 744	3 353	3 292	3 641	2 727	2 987	3 092	2 671	2 472	3 426	3 039	3 542	3 502
Kraftomnibussen .....	202	21	20	22	14	17	11	10	14	24	16	13	20
Oberleitungsomnibussen ..	-	-	-	-	-	-	-	-	-	-	-	-	-
Liefer- u. Lastkraftwagen ohne Anhänger .....	1 956	161	162	190	120	168	157	141	140	192	149	197	179
davon:													
mit zulässigem Gesamtgewicht													
bis 2 000 kg ..	189	13	16	14	20	13	12	15	13	22	14	18	19
2 001 - 3 500 kg ..	692	71	53	65	37	61	59	50	49	64	49	71	63
3 501 - 7 500 kg ..	447	33	40	49	24	49	39	38	23	38	28	47	39
7 501 - 9 000 kg ..	3	-	1	-	-	-	-	-	-	-	-	-	2
9 001 - 12 000 kg ..	37	7	1	7	4	1	2	2	3	3	1	3	3
12 001 - 16 000 kg ..	81	5	5	9	6	11	6	4	8	8	7	10	2
16 001 und mehr kg ..	239	13	22	26	15	15	19	20	21	22	26	19	21
Ohne Angabe .....	268	19	24	20	14	18	20	12	23	35	24	29	30
Liefer- u. Lastkraftwagen mit Anhänger .....	689	54	78	76	41	56	47	50	58	57	59	66	47
davon:													
mit zulässigem Gesamtgewicht des Zugfahrzeuges													
bis 2 000 kg ..	1	1	-	-	-	-	-	-	-	-	-	-	-
2 001 - 3 500 kg ..	47	1	-	3	6	5	6	2	3	5	4	10	2
3 501 - 7 500 kg ..	54	6	8	1	3	4	2	1	5	8	4	8	4
7 501 - 9 000 kg ..	4	1	-	-	1	-	-	-	-	1	-	-	1
9 001 - 12 000 kg ..	26	-	2	4	3	2	6	1	1	3	-	3	1
12 001 - 16 000 kg ..	80	7	12	12	4	4	4	9	2	9	8	8	1
16 001 und mehr kg ..	307	23	35	34	18	28	22	16	31	19	31	23	27
Ohne Angabe .....	170	15	21	22	6	13	7	21	16	12	12	14	11
Liefer- u. Lastkraftwagen zusammen	2 645	215	240	266	161	224	204	191	198	249	208	263	226
dar. mit Tankauflagen ..	14	2	1	2	-	-	1	2	1	3	-	2	-
Sattelschleppern .....	521	50	57	57	33	47	47	36	32	44	39	46	33
dar. mit Tankauflagen ..	21	4	1	6	1	2	-	1	-	3	-	2	1
Landwirtschaftlichen Zugmaschinen .....	138	5	5	15	1	15	8	17	17	17	16	15	7
anderen Zugmaschinen ....	24	2	4	1	4	2	2	4	-	1	3	-	1
dar. mit Tankwagen ....	1	-	-	-	-	1	-	-	-	-	-	-	-
Tankkraftwagen .....	11	1	3	1	1	2	-	1	-	1	1	-	-
Lastkraftwagen mit Spezialaufbau .....	36	4	4	2	4	3	3	3	-	5	3	1	4
Güterkraftfahrzeuge, ohne landwirtschaftliche Zugmaschinen zusammen	3 237	272	308	327	203	278	256	235	230	300	254	310	264
Übrigen Kraftfahrzeuge ..	226	25	14	29	11	28	19	14	17	13	20	14	22
Kraftfahrzeugen zusammen	41 953	3 698	3 665	4 069	2 987	3 369	3 437	2 979	2 791	3 809	3 391	3 926	3 832
Straßenbahnen .....	100	8	7	9	7	12	4	8	1	11	10	13	10
Eisenbahnen .....	31	2	-	3	1	2	-	4	5	3	4	2	5
Fahrrädern .....	56	6	5	6	6	3	6	4	3	2	4	4	7
Fußgänger .....	52	2	9	2	3	5	4	5	2	7	4	2	7
Handwagen, Handkarren ....	-	-	-	-	-	-	-	-	-	-	-	-	-
Tierführer, Treiber .....	7	-	1	2	1	-	-	-	-	1	1	-	1
Bespannte Fuhrwerke .....	2	-	-	-	-	-	-	-	-	1	1	-	-
Sonstige u. unbekannte Fzg.	320	51	21	29	20	24	20	10	23	39	30	22	31
Andere Personen .....	10	1	2	1	1	-	1	-	1	-	1	1	1
Unfallbeteiligte insgesamt	42 531	3 768	3 710	4 121	3 026	3 415	3 472	3 010	2 826	3 873	3 446	3 970	3 894
Dar. Fahrzeugführer .....	42 462	3 765	3 698	4 116	3 021	3 410	3 467	3 005	2 823	3 865	3 440	3 967	3 885

5.4 Bei Unfällen mit Personenschaden nach Altersgruppen und Geschlecht \*)

Im Alter von ... bis unter ... Jahren	Beteiligte insgesamt	Fahrzeugführer von									Fuß- gänger	Sonstige
		Mofas, Mopeds	Motor- rädern	Perso- nen- kraft- wagen	Kraft- omni- bussen, Obussen	Güter- kraft- fahr- zeugen	Land- wirt. Zugma- schinen	Übrigen Kraft- fahr- zeugen	Kraftfahr- zeugen zusammen	Fahr- rädern		
unter 15 .....	8 900	10	3	25	-	-	-	-	38	4 571	4 268	23
männlich .....	5 762	8	1	19	-	-	-	-	28	3 129	2 587	18
weiblich .....	3 137	2	2	6	-	-	-	-	10	1 441	1 681	5
15 - 18 .....	4 435	1 008	1 093	154	-	5	23	1	2 284	1 677	460	14
männlich .....	3 144	818	884	125	-	5	22	-	1 854	1 045	239	6
weiblich .....	1 290	190	209	28	-	-	1	1	429	632	221	8
18 - 21 .....	13 060	328	746	10 332	-	250	21	34	11 711	938	391	20
männlich .....	9 306	241	620	7 332	-	229	21	34	8 477	599	221	9
weiblich .....	3 750	87	126	2 997	-	21	-	-	3 231	338	170	11
21 - 25 .....	16 962	240	1 092	13 119	27	793	30	65	15 366	1 075	476	45
männlich .....	11 926	169	948	8 993	22	760	29	62	10 983	648	264	31
weiblich .....	5 034	71	144	4 124	5	33	1	3	4 381	427	212	14
25 - 30 .....	22 329	299	1 747	16 299	168	1 448	48	114	20 123	1 481	596	129
männlich .....	15 651	229	1 539	10 708	157	1 392	44	107	14 176	998	375	102
weiblich .....	6 672	70	208	5 585	11	56	4	7	5 941	483	221	27
30 - 35 .....	18 982	320	1 476	13 462	196	1 386	40	96	16 976	1 269	582	155
männlich .....	13 482	269	1 344	8 900	182	1 336	39	91	12 161	852	343	126
weiblich .....	5 495	51	132	4 557	14	50	1	5	4 810	417	239	29
35 - 40 .....	14 034	314	797	9 937	227	1 092	35	71	12 473	950	496	115
männlich .....	9 784	260	731	6 383	214	1 058	32	63	8 741	639	307	97
weiblich .....	4 245	54	66	3 550	13	33	3	8	3 727	311	189	18
40 - 45 .....	10 899	218	428	7 818	186	836	28	72	9 586	810	403	100
männlich .....	7 421	176	383	4 977	179	802	27	61	6 605	499	235	82
weiblich .....	3 475	41	45	2 839	7	34	1	11	2 978	311	168	18
45 - 50 .....	8 965	158	255	6 488	168	692	9	60	7 830	678	396	61
männlich .....	6 388	135	238	4 422	163	662	8	59	5 687	412	236	53
weiblich .....	2 576	23	17	2 066	5	29	1	1	2 142	266	160	8
50 - 55 .....	8 562	152	175	6 133	126	614	13	38	7 251	829	435	47
männlich .....	6 067	128	166	4 280	121	603	11	34	5 343	443	241	40
weiblich .....	2 495	24	9	1 853	5	11	2	4	1 908	386	194	7
55 - 60 .....	8 620	168	157	5 896	126	549	21	52	6 969	1 069	536	46
männlich .....	6 338	143	152	4 381	124	536	19	51	5 406	604	286	42
weiblich .....	2 281	25	5	1 514	2	13	2	1	1 562	465	250	4
60 - 65 .....	5 156	102	72	3 428	31	207	23	22	3 885	834	428	9
männlich .....	3 761	88	70	2 641	31	204	23	22	3 079	455	220	7
weiblich .....	1 395	14	2	787	-	3	-	-	806	379	208	2
65 - 70 .....	3 797	86	43	2 471	12	71	10	7	2 700	699	390	8
männlich .....	2 700	74	42	1 948	12	71	10	7	2 164	361	170	5
weiblich .....	1 097	12	1	523	-	-	-	-	536	338	220	3
70 - 75 .....	2 620	46	23	1 637	4	11	7	7	1 735	490	389	6
männlich .....	1 612	43	21	1 177	3	11	7	7	1 269	220	120	3
weiblich .....	1 007	3	2	459	1	-	-	-	465	270	269	3
75 und mehr .....	2 892	49	9	1 376	-	9	5	8	1 456	521	906	9
männlich .....	1 720	43	9	1 092	-	9	5	7	1 165	300	251	4
weiblich .....	1 172	6	-	284	-	-	-	1	291	221	655	5
/												
Zusammen .....	150 213	3 498	8 116	98 575	1 271	7 963	313	647	120 383	17 891	11 152	787
männlich .....	105 062	2 824	7 148	67 378	1 208	7 678	297	605	87 138	11 204	6 095	625
weiblich .....	45 121	673	968	31 172	63	283	16	42	33 217	6 685	5 057	162
Ohne Angabe .....	6 417	49	49	4 586	21	428	7	50	5 190	389	110	728
Insgesamt .....	156 630	3 547	8 165	103 161	1 292	8 391	320	697	125 573	18 280	11 262	1 515

\*) Summenzeilen einschl. ohne Angabe des Geschlechts.

5.5 Hauptverursacher  
5.5.1 Bei Unfällen mit Personenschaden nach Altersgruppen und Geschlecht \*)

Im Alter von ... bis unter ... Jahren	Beteiligte insgesamt	Fahrzeugführer von									Fuß- gänger	Sonstige
		Mofas, Mopeds	Motor- rädern	Perso- nen- kraft- wagen	Kraft- omni- bussen, Obussen	Güter- kraft- fahr- zeugen	Land- wirt- Zugma- schinen	Übrigen Kraft- fahr- zeugen	Kraftfahr- zeugen zusammen	Fahr- rädern		
unter 15 .....	3 911	10	3	19	-	-	-	-	32	2 115	1 751	13
männlich .....	2 693	8	1	14	-	-	-	-	23	1 548	1 112	10
weiblich .....	1 217	2	2	5	-	-	-	-	9	566	639	3
15 - 18 .....	2 221	554	522	124	-	2	19	1	1 222	773	219	7
männlich .....	1 667	467	420	99	-	2	18	-	1 006	537	121	3
weiblich .....	553	87	102	24	-	-	1	1	216	236	98	4
18 - 21 .....	7 967	163	326	6 713	-	193	13	24	7 432	382	146	7
männlich .....	5 835	121	277	4 856	-	177	13	24	5 468	274	90	3
weiblich .....	2 129	42	49	1 854	-	16	-	-	1 961	108	56	4
21 - 25 .....	9 266	103	478	7 474	10	531	19	38	8 653	417	175	21
männlich .....	6 760	74	412	5 287	8	512	19	37	6 349	283	115	13
weiblich .....	2 504	29	66	2 185	2	19	-	1	2 302	134	60	8
25 - 30 .....	10 911	138	703	8 283	56	890	21	68	10 159	512	208	32
männlich .....	7 878	103	626	5 592	52	857	20	63	7 313	392	150	23
weiblich .....	3 028	35	77	2 686	4	33	1	5	2 841	120	58	9
30 - 35 .....	9 005	129	566	6 692	66	789	17	53	8 312	435	220	38
männlich .....	6 472	107	506	4 476	60	760	17	49	5 975	324	148	25
weiblich .....	2 530	22	60	2 213	6	29	-	4	2 334	111	72	13
35 - 40 .....	6 629	118	295	4 953	78	612	19	38	6 113	315	171	30
männlich .....	4 718	99	270	3 235	71	596	18	36	4 325	248	119	26
weiblich .....	1 906	19	25	1 714	7	15	1	2	1 783	67	52	4
40 - 45 .....	5 133	104	152	3 837	66	457	15	35	4 666	285	150	32
männlich .....	3 542	85	127	2 460	63	435	15	29	3 214	203	103	22
weiblich .....	1 588	18	25	1 375	3	22	-	6	1 449	82	47	10
45 - 50 .....	4 087	73	101	3 115	61	355	4	26	3 735	219	116	17
männlich .....	2 944	62	95	2 117	59	337	4	25	2 699	154	76	15
weiblich .....	1 142	11	6	998	2	17	-	1	1 035	65	40	2
50 - 55 .....	4 017	60	61	3 074	42	334	8	15	3 594	270	132	21
männlich .....	2 900	45	58	2 142	41	330	6	14	2 636	163	82	19
weiblich .....	1 117	15	3	932	1	4	2	1	958	107	50	2
55 - 60 .....	4 015	71	62	2 973	54	296	12	32	3 500	338	162	15
männlich .....	3 031	58	60	2 202	52	285	10	31	2 698	219	100	14
weiblich .....	983	13	2	770	2	11	2	1	801	119	62	1
60 - 65 .....	2 485	43	29	1 856	15	130	16	13	2 102	265	114	4
männlich .....	1 897	39	29	1 426	15	127	16	13	1 665	168	61	3
weiblich .....	588	4	-	430	-	3	-	-	437	97	53	1
65 - 70 .....	1 949	45	14	1 480	7	51	8	3	1 608	240	97	4
männlich .....	1 453	40	13	1 138	7	51	8	3	1 260	143	47	3
weiblich .....	496	5	1	342	-	-	-	-	348	97	50	1
70 - 75 .....	1 442	21	13	1 103	3	7	3	4	1 154	185	100	3
männlich .....	982	21	12	784	2	7	3	4	833	103	44	2
weiblich .....	459	-	1	318	1	-	-	-	320	82	56	1
75 und mehr .....	1 605	29	5	1 036	-	9	5	2	1 086	257	261	1
männlich .....	1 109	26	5	826	-	9	5	2	873	151	84	1
weiblich .....	496	3	-	210	-	-	-	-	213	106	177	-
Zusammen .....	74 643	1 661	3 330	52 732	458	4 656	179	352	63 368	7 008	4 022	245
männlich .....	53 881	1 355	2 911	36 654	430	4 485	172	330	46 337	4 910	2 452	182
weiblich .....	20 736	305	419	16 056	28	169	7	22	17 006	2 097	1 570	63
Ohne Angabe .....	3 206	44	30	1 831	13	172	6	4	2 100	340	96	670
Insgesamt .....	77 849	1 705	3 360	54 563	471	4 828	185	356	65 468	7 348	4 118	915

\*) Summenzeilen einschl. ohne Angabe des Geschlechts.

Noch: 5.5 Hauptverursacher  
5.5.2 Nach Altersgruppen, Geschlecht und Unfallfolgen \*)

Im Alter von ... bis unter ... Jahren Geschlecht	Unfälle mit Personenschaden				Verunglückte				Schwer- wiegende Unfälle mit Sachschaden (i.e.S.)
	insgesamt	mit Getöteten	mit Schwer- verletzten	mit Leicht- verletzten	insgesamt	Getötete	Schwer- verletzte	Leicht- verletzte	
Alle Hauptverursacher									
unter 15 .....	3 911	16	1 377	2 518	4 206	16	1 401	2 789	23
männlich .....	2 693	10	942	1 741	2 893	10	962	1 921	22
weiblich .....	1 217	6	435	776	1 312	6	439	867	-
15 - 18 .....	2 221	23	825	1 373	2 636	23	903	1 710	135
männlich .....	1 667	17	617	1 033	1 983	17	683	1 283	124
weiblich .....	553	6	208	339	652	6	220	426	11
18 - 21 .....	7 967	134	2 283	5 550	11 416	164	2 922	8 330	2 611
männlich .....	5 835	111	1 707	4 017	8 368	140	2 201	6 027	2 068
weiblich .....	2 129	23	576	1 530	3 045	24	721	2 300	539
21 - 25 .....	9 266	149	2 510	6 607	12 660	166	3 039	9 455	2 939
männlich .....	6 760	119	1 864	4 777	9 329	133	2 279	6 917	2 317
weiblich .....	2 504	30	645	1 829	3 329	33	759	2 537	622
25 - 30 .....	10 911	160	2 790	7 961	14 433	177	3 306	10 950	3 370
männlich .....	7 878	145	2 082	5 651	10 427	161	2 491	7 775	2 643
weiblich .....	3 028	15	708	2 305	4 001	16	815	3 170	725
30 - 35 .....	9 005	161	2 302	6 542	11 848	183	2 711	8 954	2 796
männlich .....	6 472	134	1 685	4 653	8 421	152	1 983	6 286	2 128
weiblich .....	2 530	27	616	1 887	3 422	31	727	2 664	666
35 - 40 .....	6 629	106	1 661	4 862	8 664	117	1 967	6 580	1 983
männlich .....	4 718	87	1 238	3 393	6 168	91	1 468	4 609	1 493
weiblich .....	1 906	19	423	1 464	2 491	26	499	1 966	489
40 - 45 .....	5 133	72	1 220	3 841	6 536	79	1 391	5 066	1 503
männlich .....	3 542	59	826	2 657	4 527	66	942	3 519	1 070
weiblich .....	1 588	13	394	1 181	2 006	13	449	1 544	431
45 - 50 .....	4 087	60	977	3 050	5 237	65	1 155	4 017	1 160
männlich .....	2 944	46	699	2 199	3 780	49	832	2 899	845
weiblich .....	1 142	14	278	850	1 456	16	323	1 117	315
50 - 55 .....	4 017	57	990	2 970	5 141	63	1 145	3 933	1 038
männlich .....	2 900	42	688	2 170	3 718	47	805	2 866	775
weiblich .....	1 117	15	302	800	1 423	16	340	1 067	262
55 - 60 .....	4 015	62	1 035	2 918	5 106	64	1 145	3 897	1 108
männlich .....	3 031	55	768	2 208	3 839	57	847	2 935	893
weiblich .....	983	7	267	709	1 266	7	298	961	213
60 - 65 .....	2 485	42	652	1 791	3 149	45	754	2 350	754
männlich .....	1 897	31	482	1 384	2 397	32	558	1 807	583
weiblich .....	588	11	170	407	752	13	196	543	171
65 - 70 .....	1 949	50	584	1 315	2 487	51	667	1 769	496
männlich .....	1 453	42	405	1 006	1 881	43	469	1 369	377
weiblich .....	496	8	179	309	606	8	198	400	119
70 - 75 .....	1 442	48	454	940	1 879	49	521	1 309	384
männlich .....	982	30	280	672	1 297	31	321	945	274
weiblich .....	459	18	174	267	581	18	200	363	110
75 und mehr .....	1 605	85	545	975	2 086	88	611	1 387	369
männlich .....	1 109	48	349	712	1 476	49	400	1 027	293
weiblich .....	496	37	196	263	610	39	211	360	76
Zusammen .....	74 643	1 225	20 205	53 213	97 484	1 350	23 638	72 496	20 669
männlich .....	53 881	976	14 632	38 273	70 504	1 078	17 241	52 185	15 905
weiblich .....	20 736	249	5 571	14 916	26 952	272	6 395	20 285	4 749
Ohne Angabe .....	3 206	12	469	2 725	3 586	14	519	3 053	1 429
Insgesamt ...	77 849	1 237	20 674	55 938	101 070	1 364	24 157	75 549	22 098

\*) Summenzeilen einschl. ohne Angabe des Geschlechts.

Noch: 5.5 Hauptverursacher  
5.5.3 Nach Altersgruppen, Geschlecht und Unfallfolgen \*)

Im Alter von ... bis unter ... Jahren	Unfälle mit Personenschaden				Verunglückte				Schwer- wiegende Unfälle mit Sachschaden (i.e.S.)
	insgesamt	mit Getöteten	mit Schwer- verletzten	mit Leicht- verletzten	insgesamt	Getötete	Schwer- verletzte	Leicht- verletzte	
Geschlecht									
Personenkraftwagen - Hauptverursacher									
unter 15 .....	19	-	4	15	26	-	9	17	17
männlich .....	14	-	3	11	19	-	7	12	16
weiblich .....	5	-	1	4	7	-	2	5	-
15 - 18 .....	124	3	44	77	170	3	61	106	102
männlich .....	99	3	37	59	137	3	53	81	95
weiblich .....	24	-	7	17	32	-	8	24	7
18 - 21 .....	6 713	115	1 836	4 762	9 942	144	2 447	7 351	2 516
männlich .....	4 856	93	1 356	3 407	7 194	121	1 824	5 249	1 982
weiblich .....	1 854	22	480	1 352	2 745	23	623	2 099	530
21 - 25 .....	7 474	108	1 893	5 473	10 498	122	2 361	8 015	2 712
männlich .....	5 287	81	1 359	3 847	7 533	92	1 722	5 719	2 099
weiblich .....	2 185	27	533	1 625	2 963	30	638	2 295	613
25 - 30 .....	8 283	96	1 917	6 270	11 225	109	2 357	8 759	3 008
männlich .....	5 592	82	1 319	4 191	7 602	94	1 653	5 855	2 295
weiblich .....	2 686	14	598	2 074	3 618	15	704	2 899	711
30 - 35 .....	6 692	103	1 519	5 070	9 034	122	1 860	7 052	2 453
männlich .....	4 476	81	1 011	3 384	5 980	96	1 247	4 637	1 798
weiblich .....	2 213	22	507	1 684	3 049	26	612	2 411	654
35 - 40 .....	4 953	65	1 116	3 772	6 594	74	1 373	5 147	1 719
männlich .....	3 235	48	744	2 443	4 320	52	928	3 340	1 236
weiblich .....	1 714	17	372	1 325	2 270	22	445	1 803	482
40 - 45 .....	3 837	37	828	2 972	4 939	43	964	3 932	1 318
männlich .....	2 460	27	505	1 928	3 175	33	589	2 553	888
weiblich .....	1 375	10	323	1 042	1 762	10	375	1 377	428
45 - 50 .....	3 115	33	646	2 436	4 041	37	777	3 227	1 022
männlich .....	2 117	23	427	1 667	2 748	25	516	2 207	712
weiblich .....	998	10	219	769	1 293	12	261	1 020	310
50 - 55 .....	3 074	31	662	2 381	3 949	35	775	3 139	896
männlich .....	2 142	21	447	1 674	2 734	24	526	2 184	637
weiblich .....	932	10	215	707	1 215	11	249	955	258
55 - 60 .....	2 973	31	674	2 268	3 803	31	758	3 014	964
männlich .....	2 202	30	485	1 687	2 782	30	542	2 210	751
weiblich .....	770	1	189	580	1 020	1	216	803	211
60 - 65 .....	1 856	25	417	1 414	2 421	28	509	1 884	689
männlich .....	1 426	17	316	1 093	1 848	18	383	1 447	522
weiblich .....	430	8	101	321	573	10	126	437	167
65 - 70 .....	1 480	24	369	1 087	1 942	25	444	1 473	478
männlich .....	1 138	19	278	841	1 508	20	338	1 150	359
weiblich .....	342	5	91	246	434	5	106	323	119
70 - 75 .....	1 103	22	288	793	1 496	23	352	1 121	377
männlich .....	784	17	188	579	1 070	18	229	823	269
weiblich .....	318	5	100	213	425	5	123	297	108
75 und mehr .....	1 036	18	265	753	1 449	20	320	1 109	363
männlich .....	826	15	210	601	1 159	16	255	888	287
weiblich .....	210	3	55	152	290	4	65	221	76
Zusammen .....	52 732	711	12 478	39 543	71 529	816	15 367	55 346	18 634
männlich .....	36 654	557	8 685	27 412	49 809	642	10 812	38 355	13 946
weiblich .....	16 056	154	3 791	12 111	21 696	174	4 553	16 969	4 674
Ohne Angabe .....	1 831	5	224	1 602	2 068	5	257	1 806	958
Insgesamt ...	54 563	716	12 702	41 145	73 597	821	15 624	57 152	19 592

\*) Summenzeilen einschl. ohne Angabe des Geschlechts.

Noch: 5.5 Hauptverursacher  
5.5.4 Nach Ortslage, Art der Verkehrsbeteiligung und Unfallfolgen

Art der Verkehrsbeteiligung	Unfälle mit Personenschaden				Verunglückte				Schwer- wiegende Unfälle mit Sachschaden (i.e.S.)
	insgesamt	mit Getöte- ten	mit Schwer- verletzten	mit Leicht- verletzten	insgesamt	Getötete	Schwer- verletzte	Leicht- verletzte	
Innerhalb von Ortschaften									
Führer von									
Kleinkrafträdern (Mopeds, Mokicks) ..	475	4	155	316	549	4	164	381	13
Mofas 25 .....	893	4	258	631	977	4	259	714	19
Leichtkrafträdern .....	616	5	206	405	735	5	219	511	14
Krafträdern .....	1 139	17	416	706	1 296	17	441	838	50
Kraftrollern .....	103	2	29	72	118	2	30	86	3
Motorzweirädern zusammen .....	3 226	32	1 064	2 130	3 675	32	1 113	2 530	99
Personenkraftwagen .....	36 590	186	6 862	29 542	45 583	197	7 576	37 810	11 032
Kraftomnibussen .....	377	4	77	296	486	4	80	402	48
Oberleitungsomnibussen .....	2	-	-	2	2	-	-	2	-
Liefer- u. Lastkraftwagen ohne Anhänger .....	2 196	32	386	1 778	2 659	32	404	2 223	568
davon: mit zulässigem Gesamtgewicht									
bis 2 000 kg .....	256	2	42	212	321	2	44	275	73
2 001 - 3 500 kg .....	840	5	160	675	1 000	5	167	828	203
3 501 - 7 500 kg .....	538	10	83	445	648	10	87	551	140
7 501 - 9 000 kg .....	7	1	1	5	8	1	1	6	-
9 001 - 12 000 kg .....	42	1	7	34	64	1	7	56	8
12 001 - 16 000 kg .....	82	2	21	59	98	2	21	75	20
16 001 und mehr kg .....	228	6	35	187	274	6	37	231	63
Ohne Angabe .....	203	5	37	161	246	5	40	201	61
Liefer- u. Lastkraftwagen mit Anhänger .....	251	6	53	192	312	6	56	250	74
davon: mit zulässigem Gesamtgewicht des Zugfahrzeuges									
bis 2 000 kg .....	3	-	-	3	6	-	-	6	-
2 001 - 3 500 kg .....	21	-	6	15	24	-	6	18	8
3 501 - 7 500 kg .....	24	-	4	20	32	-	5	27	7
7 501 - 9 000 kg .....	1	-	-	1	1	-	-	1	-
9 001 - 12 000 kg .....	4	-	-	4	5	-	-	5	7
12 001 - 16 000 kg .....	25	-	8	17	36	-	8	28	11
16 001 und mehr kg .....	106	3	21	82	130	3	21	106	27
Ohne Angabe .....	67	3	14	50	78	3	16	59	14
Liefer- und Lastkraftwagen zusammen dar. mit Tankauflagen .....	2 447 14	38 1	439 3	1 970 10	2 971 15	38 1	460 3	2 473 11	642 4
Sattelschleppern .....	204	5	47	152	279	5	52	222	63
dar. mit Tankauflagen .....	8	2	1	5	10	2	1	7	6
Landwirtschaftlichen Zugmaschinen ...	66	3	25	38	83	3	28	52	18
anderen Zugmaschinen .....	12	2	1	9	14	2	1	11	2
dar. mit Tankwagen .....	-	-	-	-	-	-	-	-	-
Tankkraftwagen .....	4	-	-	4	5	-	-	5	2
Lastkraftwagen mit Spezialaufbau ....	31	2	9	20	35	2	9	24	10
Güterkraftfahrzeugen, ohne landwirt- schaftl. Zugmaschinen zusammen ....	2 698	47	496	2 155	3 304	47	522	2 735	719
übrigen Kraftfahrzeugen .....	256	6	51	199	328	6	55	267	63
Kraftfahrzeugen zusammen .....	43 215	278	8 575	34 362	53 461	289	9 374	43 798	11 979
Straßenbahnen .....	64	1	11	52	87	1	12	74	11
Eisenbahnen .....	4	1	1	2	6	2	1	3	1
Fahrrädern .....	6 298	46	2 008	4 244	6 849	46	2 039	4 764	22
Fußgänger .....	3 818	84	1 648	2 086	4 181	84	1 691	2 406	21
Handwagen, Handkarren .....	-	-	-	-	-	-	-	-	-
Tierführer, Treiber .....	43	-	11	32	50	-	11	39	-
Bespannte Fuhrwerke .....	10	-	7	3	25	-	10	15	-
Sonstige und unbekannte Fahrzeuge ....	445	4	82	359	472	4	84	384	130
Andere Personen .....	49	-	7	42	51	-	7	44	3
Unfallbeteiligte insgesamt ...	53 946	414	12 350	41 182	65 182	426	13 229	51 527	12 167

Noch: 5.5 Hauptverursacher  
Noch: 5.5.4 Nach Ortslage, Art der Verkehrsbeteiligung und Unfallfolgen

Art der Verkehrsbeteiligung	Unfälle mit Personenschaden				Verunglückte				Schwer- wiegende Unfälle mit Sachschaden (i.e.S.)
	insgesamt	mit Getöte- ten	mit Schwer- verletzten	mit Leicht- verletzten	insgesamt	Getötete	Schwer- verletzte	Leicht- verletzte	

Außerhalb von Ortschaften, einschließlich Autobahn									
Führer von									
Kleinkrafträdern (Mopeds, Mokicks) ..	104	1	55	48	124	1	60	63	3
Mofas 25 .....	233	4	126	103	268	4	134	130	6
Leichtkrafträdern .....	180	4	92	84	227	4	109	114	8
Krafträdern .....	1 268	85	712	471	1 558	89	801	668	49
Kraftrollern .....	54	3	23	28	66	3	26	37	1
Motorzweirädern zusammen .....	1 839	97	1 008	734	2 243	101	1 130	1 012	67
Personenkraftwagen .....	17 973	530	5 840	11 603	28 014	624	8 048	19 342	8 560
Kraftomnibussen .....	92	3	27	62	203	3	38	162	29
Oberleitungsomnibussen .....	-	-	-	-	-	-	-	-	-
Liefer- u. Lastkraftwagen ohne Anhänger .....	1 227	30	380	817	1 804	37	501	1 266	466
davon: mit zulässigem Gesamtgewicht									
bis 2 000 kg .....	78	1	24	53	125	1	29	95	33
2 001 - 3 500 kg .....	393	8	118	267	570	8	149	413	170
3 501 - 7 500 kg .....	292	10	91	191	428	14	120	294	102
7 501 - 9 000 kg .....	4	-	1	3	5	-	1	4	1
9 001 - 12 000 kg .....	26	-	9	17	38	-	13	25	11
12 001 - 16 000 kg .....	41	-	13	28	71	-	26	45	20
16 001 und mehr kg .....	142	2	44	96	205	2	57	146	33
Ohne Angabe .....	251	9	80	162	362	12	106	244	96
Liefer- u. Lastkraftwagen mit Anhänger .....	459	14	137	308	687	15	185	487	292
davon: mit zulässigem Gesamtgewicht des Zugfahrzeuges									
bis 2 000 kg .....	3	-	1	2	4	-	1	3	-
2 001 - 3 500 kg .....	33	-	13	20	47	-	15	32	21
3 501 - 7 500 kg .....	28	-	5	23	42	-	6	36	21
7 501 - 9 000 kg .....	-	-	-	-	-	-	-	-	2
9 001 - 12 000 kg .....	12	-	3	9	15	-	3	12	10
12 001 - 16 000 kg .....	34	1	12	21	60	1	21	38	26
16 001 und mehr kg .....	230	10	71	149	340	10	99	231	126
Ohne Angabe .....	119	3	32	84	179	4	40	135	86
Liefer- und Lastkraftwagen zusammen dar. mit Tankauflagen .....	1 686	44	517	1 125	2 491	52	686	1 753	758
	18	-	4	14	22	-	4	18	2
Sattelschleppern .....	403	15	115	273	580	18	144	418	202
dar. mit Tankauflagen .....	21	-	7	14	22	-	7	15	8
Landwirtschaftlichen Zugmaschinen ...	119	2	42	75	154	2	50	102	54
anderen Zugmaschinen .....	14	-	7	7	22	-	7	15	8
dar. mit Tankwagen .....	2	-	2	-	2	-	2	-	-
Tankkraftwagen .....	3	-	2	1	5	-	4	1	5
Lastkraftwagen mit Spezialaufbau ....	24	1	6	17	28	1	6	21	7
Güterkraftfahrzeugen, ohne landwirt- schaftl. Zugmaschinen zusammen ....	2 130	60	647	1 423	3 126	71	847	2 208	980
Übrigen Kraftfahrzeugen .....	100	4	29	67	151	6	42	103	49
Kraftfahrzeugen zusammen .....	22 253	696	7 593	13 964	33 891	807	10 155	22 929	9 739
Straßenbahnen .....	1	-	-	1	1	-	-	1	-
Eisenbahnen .....	-	-	-	-	-	-	-	-	-
Fahrrädern .....	1 050	55	518	477	1 250	55	540	655	9
Fußgänger .....	300	70	145	85	368	73	155	140	16
Handwagen, Handkarren .....	-	-	-	-	-	-	-	-	-
Tierführer, Treiber .....	30	-	5	25	34	-	5	29	5
Bespannte Fuhrwerke .....	7	-	3	4	19	-	3	16	1
Sonstige und unbekannte Fahrzeuge ....	239	2	51	186	295	3	60	232	157
Andere Personen .....	23	-	9	14	30	-	10	20	4
Unfallbeteiligte insgesamt ...	23 903	823	8 324	14 756	35 888	938	10 928	24 022	9 931

Noch: 5.5 Hauptverursacher  
Noch: 5.5.4 Nach Ortslage, Art der Verkehrsbeteiligung und Unfallfolgen

Art der Verkehrsbeteiligung	Unfälle mit Personenschaden				Verunglückte				Schwer- wiegende Unfälle mit Sachschaden (i.e.S.)
	insgesamt	mit Getöte- ten	mit Schwer- verletzten	mit Leicht- verletzten	insgesamt	Getötete	Schwer- verletzte	Leicht- verletzte	

Innerhalb und außerhalb von Ortschaften									
Führer von									
Kleinkrafträdern (Mopeds, Mokicks) ..	579	5	210	364	673	5	224	444	16
Mofas 25 .....	1 126	8	384	734	1 245	8	393	844	25
Leichtkrafträdern .....	796	9	298	489	962	9	328	625	22
Krafträdern .....	2 407	102	1 128	1 177	2 854	106	1 242	1 506	99
Kraftrollern .....	157	5	52	100	184	5	56	123	4
Motorzweirädern zusammen .....	5 065	129	2 072	2 864	5 918	133	2 243	3 542	166
Personenkraftwagen .....	54 563	716	12 702	41 145	73 597	821	15 624	57 152	19 592
Kraftomnibussen .....	469	7	104	358	689	7	118	564	77
Oberleitungsomnibussen .....	2	-	-	2	2	-	-	2	-
Liefer- u. Lastkraftwagen ohne Anhänger .....	3 423	62	766	2 595	4 463	69	905	3 489	1 034
davon: mit zulässigem Gesamtgewicht									
bis 2 000 kg .....	334	3	66	265	446	3	73	370	106
2 001 - 3 500 kg .....	1 233	13	278	942	1 570	13	316	1 241	373
3 501 - 7 500 kg .....	830	20	174	636	1 076	24	207	845	242
7 501 - 9 000 kg .....	11	1	2	8	13	1	2	10	1
9 001 - 12 000 kg .....	68	1	16	51	102	1	20	81	19
12 001 - 16 000 kg .....	123	2	34	87	169	2	47	120	40
16 001 und mehr kg .....	370	8	79	283	479	8	94	377	96
Ohne Angabe .....	454	14	117	323	608	17	146	445	157
Liefer- u. Lastkraftwagen mit Anhänger .....	710	20	190	500	999	21	241	737	366
davon: mit zulässigem Gesamtgewicht des Zugfahrzeuges									
bis 2 000 kg .....	6	-	1	5	10	-	1	9	-
2 001 - 3 500 kg .....	54	-	19	35	71	-	21	50	29
3 501 - 7 500 kg .....	52	-	9	43	74	-	11	63	28
7 501 - 9 000 kg .....	1	-	-	1	1	-	-	1	2
9 001 - 12 000 kg .....	16	-	3	13	20	-	3	17	17
12 001 - 16 000 kg .....	59	1	20	38	96	1	29	66	37
16 001 und mehr kg .....	336	13	92	231	470	13	120	337	153
Ohne Angabe .....	186	6	46	134	257	7	56	194	100
Liefer- und Lastkraftwagen zusammen dar. mit Tankauflagen .....	4 133 32	82 1	956 7	3 095 24	5 462 37	90 1	1 146 7	4 226 29	1 400 6
Sattelschleppern .....	607	20	162	425	859	23	196	640	265
dar. mit Tankauflagen .....	29	2	8	19	32	2	8	22	14
Landwirtschaftlichen Zugmaschinen ...	185	5	67	113	237	5	78	154	72
anderen Zugmaschinen .....	26	2	8	16	36	2	8	26	10
dar. mit Tankwagen .....	2	-	2	-	2	-	2	-	-
Tankkraftwagen .....	7	-	2	5	10	-	4	6	7
Lastkraftwagen mit Spezialaufbau ....	55	3	15	37	63	3	15	45	17
Güterkraftfahrzeugen, ohne landwirt- schaftl. Zugmaschinen zusammen ....	4 828	107	1 143	3 578	6 430	118	1 369	4 943	1 699
Übrigen Kraftfahrzeugen .....	356	10	80	266	479	12	97	370	112
Kraftfahrzeugen zusammen .....	65 468	974	16 168	48 326	87 352	1 096	19 529	66 727	21 718
Straßenbahnen .....	65	1	11	53	88	1	12	75	11
Eisenbahnen .....	4	1	1	2	6	2	1	3	1
Fahrrädern .....	7 348	101	2 526	4 721	8 099	101	2 579	5 419	31
Fußgänger .....	4 118	154	1 793	2 171	4 549	157	1 846	2 546	37
Handwagen, Handkarren .....	-	-	-	-	-	-	-	-	-
Tierführer, Treiber .....	73	-	16	57	84	-	16	68	5
Bespannte Fuhrwerke :.....	17	-	10	7	44	-	13	31	1
Sonstige und unbekannte Fahrzeuge ....	684	6	133	545	767	7	144	616	287
Andere Personen .....	72	-	16	56	81	-	17	64	7
Unfallbeteiligte insgesamt ...	77 849	1 237	20 674	55 938	101 070	1 364	24 157	75 549	22 098



## 5.6 Nach Wohnsitz und ihrer Nationalität

Nationalität	An Unfällen mit Personenschaden Beteiligte								Verunglückte Beteiligte 1)			
	insgesamt	Kraft- fahr- zeug- führer	darunter von				Rad- fahrer	Fuß- gänger	ins- gesamt	davon		
			Motor- zwei- rädern	Per- sonen- kraftw.	Kraft- omni- bussen	Güter- kraft- fahrz.				Ge- tötete	Schwer- verletzte	Leicht- verletzte
Innerhalb von Ortschaften												
Beteiligte zusammen .....	110 700	82 914	8 343	68 659	1 077	4 254	16 053	10 590	53 188	384	11 737	41 067
darunter:												
Ausländer mit Wohnsitz im Inland .....	10 493	7 649	306	6 978	37	307	1 370	1 442	5 185	23	1 178	3 984
davon mit Staatsangehörigkeit:												
Frankreich .....	49	34	-	33	-	1	11	4	23	-	5	18
Griechenland .....	477	363	20	325	1	15	44	69	207	3	51	153
Großbritannien u. Nordirland .....	258	211	16	180	2	12	30	15	119	-	25	94
Iran .....	194	150	4	140	1	5	26	18	100	1	12	87
Italien .....	577	459	29	401	4	20	45	70	260	1	53	206
Jugoslawien 2) .....	1 089	664	49	579	8	27	256	164	587	5	144	438
Kroatien .....	132	85	3	78	-	4	24	20	63	-	15	48
Marokko .....	219	142	2	135	-	5	40	36	121	1	22	98
Niederlande .....	127	92	9	72	1	8	26	9	63	-	16	47
Österreich .....	38	28	2	24	-	2	7	3	12	-	2	10
Polen .....	247	165	5	145	-	13	44	37	122	3	26	93
Rumänien .....	42	29	1	26	1	1	9	4	24	-	4	20
Slowakische/Tschechische Rep. ....	15	10	-	10	-	-	3	2	7	-	-	7
Slowenien .....	19	15	2	11	-	2	1	3	9	-	2	7
Spanien/Portugal .....	311	234	14	203	-	16	44	30	140	1	26	113
Ungarn .....	25	21	2	19	-	-	2	1	9	-	2	7
Vereinigte Staaten .....	48	37	1	35	-	1	9	2	23	-	4	19
Türkei .....	5 409	4 097	109	3 834	18	133	526	778	2 656	5	614	2 037
Ehem. Sowjetunion .....	35	20	2	17	-	1	12	3	17	-	4	13
andere .....	1 182	793	36	711	1	41	211	174	623	3	151	469
Außerhalb von Ortschaften												
Beteiligte zusammen .....	45 930	42 659	3 369	34 502	215	4 137	2 227	672	25 277	722	8 090	16 465
darunter:												
Ausländer mit Wohnsitz im Inland .....	3 196	3 035	86	2 713	9	216	113	44	1 807	32	619	1 156
davon mit Staatsangehörigkeit:												
Frankreich .....	22	21	1	17	-	2	1	-	15	-	5	10
Griechenland .....	129	126	2	117	-	7	1	1	76	2	31	43
Großbritannien u. Nordirland .....	180	172	15	140	-	16	4	3	109	5	38	66
Iran .....	48	46	-	43	-	3	-	1	30	-	10	20
Italien .....	149	141	5	127	-	8	7	1	97	2	30	65
Jugoslawien 2) .....	440	407	15	361	2	29	27	6	237	5	90	142
Kroatien .....	32	29	1	27	-	1	1	2	21	1	9	11
Marokko .....	49	47	1	39	2	5	2	-	25	-	4	21
Niederlande .....	92	91	5	73	-	13	1	-	48	-	15	33
Österreich .....	20	17	1	12	-	4	2	1	15	-	7	8
Polen .....	94	82	1	69	-	9	8	4	43	1	18	24
Rumänien .....	3	3	-	3	-	-	-	-	3	-	-	3
Slowakische/Tschechische Rep. ....	5	4	1	3	-	-	1	-	2	-	-	2
Slowenien .....	7	7	-	6	-	1	-	-	5	-	3	2
Spanien/Portugal .....	107	100	7	88	1	4	4	3	60	1	16	43
Ungarn .....	7	7	-	7	-	-	-	-	3	-	-	3
Vereinigte Staaten .....	15	15	-	14	-	-	-	-	8	-	-	8
Türkei .....	1 381	1 337	17	1 226	3	89	29	14	777	11	264	502
Ehem. Sowjetunion .....	9	7	-	6	-	1	1	1	5	1	1	3
andere .....	407	376	14	335	1	24	24	7	228	3	78	147
Innerhalb und außerhalb von Ortschaften												
Beteiligte insgesamt .....	156 630	125 573	11 712	103 161	1 292	8 391	18 280	11 262	78 465	1 106	19 827	57 532
darunter:												
Ausländer mit Wohnsitz im Inland .....	13 689	10 684	392	9 691	46	523	1 483	1 486	6 992	55	1 797	5 140
davon mit Staatsangehörigkeit:												
Frankreich .....	71	55	1	50	-	3	12	4	38	-	10	28
Griechenland .....	606	489	22	442	1	22	45	70	283	5	82	196
Großbritannien u. Nordirland .....	438	383	31	320	2	28	34	18	228	5	63	160
Iran .....	242	196	4	183	1	8	26	19	130	1	22	107
Italien .....	726	600	34	528	4	28	52	71	357	3	83	271
Jugoslawien 2) .....	1 529	1 071	64	940	10	56	283	170	824	10	234	580
Kroatien .....	164	114	4	105	-	5	25	22	84	1	24	59
Marokko .....	268	189	3	174	2	10	42	36	146	1	26	119
Niederlande .....	219	183	14	145	1	21	27	9	111	-	31	80
Österreich .....	58	45	3	36	-	6	9	4	27	-	9	18
Polen .....	341	247	6	214	-	22	52	41	165	4	44	117
Rumänien .....	45	32	1	29	1	1	9	4	27	-	4	23
Slowakische/Tschechische Rep. ....	20	14	1	13	-	-	4	2	9	-	-	9
Slowenien .....	26	22	2	17	-	3	1	3	14	-	5	9
Spanien/Portugal .....	418	334	21	291	1	20	48	33	200	2	42	156
Ungarn .....	32	28	2	26	-	-	2	1	12	-	2	10
Vereinigte Staaten .....	63	52	1	49	-	1	9	2	31	-	4	27
Türkei .....	6 790	5 434	126	5 060	21	222	555	792	3 433	16	878	2 539
Ehem. Sowjetunion .....	44	27	2	23	-	2	13	4	22	1	5	16
andere .....	1 589	1 169	50	1 046	2	65	235	181	851	6	229	616

1) Ohne Mitfahrer.

2) Restjugoslawien, einschl. Bosnien-Herzegowina sowie der ehem. jugoslawischen Republik Mazedonien, die seit 1992 bzw. 1993 selbständige Staaten sind.

## 5.7 Alkoholisierete Beteiligte nach Altersgruppen und Ortslage

Art der Verkehrsbeteiligung	Ins- gesamt 1)	Darunter: Im Alter von ... bis unter ... Jahren								
		15 - 18	18 - 21	21 - 25	25 - 35	35 - 45	45 - 55	55 - 65	65 - 75	75 und mehr

bei Unfällen mit Personenschaden

Innerhalb und außerhalb von Ortschaften

Beteiligte insgesamt

Führer von:										
Mofas, Mopeds .....	3 547	1 008	328	240	619	532	310	270	132	49
Leichtkrafträdern .....	1 846	1 014	219	90	195	148	87	55	26	6
Krafträdern, Kraftrollern ...	6 319	79	527	1 002	3 028	1 077	343	174	40	3
Personenkraftwagen .....	103 161	154	10 332	13 119	29 761	17 755	12 621	9 324	4 108	1 376
Güterkraftfahrzeugen .....	8 391	5	250	793	2 834	1 928	1 306	756	82	9
Übrigen Kraftfahrzeuge .....	697	1	34	65	210	143	98	74	14	8
Fahrrädern .....	18 280	1 677	938	1 075	2 750	1 760	1 507	1 903	1 189	521
Fußgänger .....	11 262	460	391	476	1 178	899	831	964	779	906
Insgesamt 2) ...	156 630	4 435	13 060	16 962	41 311	24 933	17 527	13 776	6 417	2 892
dar. weiblich .....	45 214	1 290	3 750	5 034	12 167	7 720	5 071	3 676	2 104	1 172

alkoholisierete Beteiligte

Führer von:										
Mofas, Mopeds .....	276	22	14	17	76	78	36	26	7	-
Leichtkrafträdern .....	48	18	5	4	11	5	2	2	1	-
Krafträdern, Kraftrollern ...	125	1	5	21	60	27	6	4	1	-
Personenkraftwagen .....	3 306	25	359	531	1 151	690	338	153	45	3
Güterkraftfahrzeugen .....	111	-	2	12	37	32	17	9	-	-
Übrigen Kraftfahrzeuge .....	9	-	1	1	4	1	2	-	-	-
Fahrrädern .....	1 094	31	49	102	311	236	151	148	55	6
Fußgänger .....	651	18	37	49	166	141	112	98	26	3
Insgesamt 2) ...	5 633	115	472	738	1 820	1 212	666	444	135	12
dar. weiblich .....	532	9	30	59	157	146	89	32	8	-

von je 1 000 Beteiligten insgesamt waren alkoholisiert

Führer von:										
Mofas, Mopeds .....	78	22	43	71	123	147	116	96	53	-
Leichtkrafträdern .....	26	18	23	44	56	34	23	36	38	-
Krafträdern, Kraftrollern ...	20	13	9	21	20	25	17	23	25	-
Personenkraftwagen .....	32	162	35	40	39	39	27	16	11	2
Güterkraftfahrzeugen .....	13	-	8	15	13	17	13	12	-	-
Übrigen Kraftfahrzeuge .....	13	-	29	15	19	7	20	-	-	-
Fahrrädern .....	60	18	52	95	113	134	100	78	46	12
Fußgänger .....	58	39	95	103	141	157	135	102	33	3
Insgesamt 2) ...	36	26	36	44	44	49	38	32	21	4
dar. weiblich .....	12	7	8	12	13	19	18	9	4	-

darunter: Innerhalb von Ortschaften

Beteiligte insgesamt

Führer von:										
Mofas, Mopeds .....	2 912	815	277	199	526	432	260	222	94	40
Leichtkrafträdern .....	1 505	805	180	76	167	129	74	41	23	5
Krafträdern, Kraftrollern ...	3 926	62	363	606	1 836	676	211	118	21	3
Personenkraftwagen .....	68 659	103	6 524	8 318	19 447	11 793	8 560	6 345	2 748	954
Güterkraftfahrzeugen .....	4 254	1	154	430	1 415	913	616	392	46	5
Übrigen Kraftfahrzeuge .....	479	1	26	42	143	97	66	44	12	7
Fahrrädern .....	16 053	1 466	804	941	2 428	1 507	1 273	1 622	1 009	443
Fußgänger .....	10 590	413	363	441	1 063	826	771	891	734	859
Insgesamt 2) ...	110 700	3 682	8 713	11 112	27 625	16 936	12 167	9 350	4 711	2 326
dar. weiblich .....	33 983	1 097	2 529	3 466	8 654	5 704	3 855	2 906	1 700	1 039

alkoholisierete Beteiligte

Führer von:										
Mofas, Mopeds .....	209	19	11	14	59	59	25	16	6	-
Leichtkrafträdern .....	36	14	4	3	9	3	1	1	1	-
Krafträdern, Kraftrollern ...	82	1	3	19	37	15	4	3	-	-
Personenkraftwagen .....	1 895	15	200	305	642	398	189	101	34	3
Güterkraftfahrzeugen .....	61	-	2	7	25	14	10	3	-	-
Übrigen Kraftfahrzeuge .....	5	-	1	-	1	1	2	-	-	-
Fahrrädern .....	907	22	38	74	273	201	126	119	45	6
Fußgänger .....	540	13	26	35	126	130	102	82	22	3
Insgesamt 2) ...	3 744	84	285	457	1 175	823	461	327	108	12
dar. weiblich .....	384	6	19	41	104	113	69	23	8	-

von je 1 000 Beteiligten insgesamt waren alkoholisiert

Führer von:										
Mofas, Mopeds .....	72	23	40	70	112	137	96	72	64	-
Leichtkrafträdern .....	24	17	22	39	54	23	14	24	43	-
Krafträdern, Kraftrollern ...	21	16	8	31	20	22	19	25	-	-
Personenkraftwagen .....	28	146	31	37	33	34	22	16	12	3
Güterkraftfahrzeugen .....	14	-	13	16	18	15	16	8	-	-
Übrigen Kraftfahrzeuge .....	10	-	38	-	7	10	30	-	-	-
Fahrrädern .....	57	15	47	79	112	133	99	73	45	14
Fußgänger .....	51	31	72	79	119	157	132	92	30	3
Insgesamt 2) ...	34	23	33	41	43	49	38	33	23	5
dar. weiblich .....	11	5	8	12	12	20	18	8	5	-

1) Einschl. ohne Angabe des Alters.

2) Einschl. sonstige Beteiligte.

5.8 Alkoholisierete Beteiligte nach Blutalkoholwerten, Altersgruppen und Geschlecht \*)  
 5.8.1 Bei Unfällen mit Personenschaden

Alter von ... bis unter ... Jahren Geschlecht	Insgesamt	Alkoholisierete Beteiligte mit einer Blutalkoholkonzentration von ... bis unter ... 0/00 1)									Ohne Angabe
		unter 0,5	0,5 - 0,8	0,8 - 1,1	1,1 - 1,4	1,4 - 1,7	1,7 - 2,0	2,0 - 2,5	2,5 - 3,0	3,0 und mehr	
Alle Beteiligte											
unter 15 .....	6	-	1	-	1	1	2	1	-	-	-
männlich .....	5	-	1	-	1	1	1	1	-	-	-
weiblich .....	1	-	-	-	-	-	1	-	-	-	-
15 - 18 .....	115	8	12	18	28	25	15	4	-	-	5
männlich .....	105	7	12	14	24	24	15	4	-	-	5
weiblich .....	9	1	-	4	4	-	-	-	-	-	-
18 - 21 .....	472	54	52	75	81	75	71	46	12	1	5
männlich .....	440	46	47	67	79	68	69	46	12	1	5
weiblich .....	30	8	4	8	2	6	2	-	-	-	-
21 - 25 .....	738	55	83	91	130	136	116	94	20	6	7
männlich .....	679	51	76	79	117	124	110	91	20	5	6
weiblich .....	59	4	7	12	13	12	6	3	-	1	1
25 - 30 .....	937	73	74	97	109	170	189	143	53	18	11
männlich .....	859	65	68	80	102	152	181	133	51	16	11
weiblich .....	76	8	6	17	7	18	8	8	2	2	-
30 - 35 .....	883	50	52	71	94	127	127	210	101	40	11
männlich .....	800	44	45	63	85	112	115	195	91	40	10
weiblich .....	81	6	7	8	9	14	12	15	10	-	-
35 - 40 .....	688	44	30	52	71	72	110	157	96	47	9
männlich .....	624	40	28	48	63	69	100	137	91	40	8
weiblich .....	64	4	2	4	8	3	10	20	5	7	1
40 - 45 .....	524	28	28	29	47	56	78	144	77	29	8
männlich .....	441	25	22	25	39	45	67	117	68	26	7
weiblich .....	82	3	6	4	8	11	11	27	8	3	1
45 - 50 .....	366	18	29	28	32	53	49	91	41	17	8
männlich .....	319	16	24	24	30	44	45	76	36	17	7
weiblich .....	47	2	5	4	2	9	4	15	5	-	1
50 - 55 .....	300	28	20	25	37	29	49	54	39	16	3
männlich .....	258	25	18	22	30	20	47	42	37	14	3
weiblich .....	42	3	2	3	7	9	2	12	2	2	-
55 - 60 .....	290	18	18	25	32	34	44	73	31	14	1
männlich .....	270	17	17	20	29	32	41	69	30	14	1
weiblich .....	20	1	1	5	3	2	3	4	1	-	-
60 - 65 .....	154	10	9	15	21	23	25	33	16	1	1
männlich .....	142	9	8	15	19	20	21	32	16	1	1
weiblich .....	12	1	1	-	2	3	4	1	-	-	-
65 - 70 .....	84	9	5	8	8	13	18	20	2	1	-
männlich .....	80	9	5	7	8	13	16	19	2	1	-
weiblich .....	4	-	-	1	-	-	2	1	-	-	-
70 - 75 .....	51	4	6	8	4	10	10	6	3	-	-
männlich .....	47	2	6	7	3	10	10	6	3	-	-
weiblich .....	4	2	-	1	1	-	-	-	-	-	-
75 und mehr .....	12	2	1	-	1	4	1	2	1	-	-
männlich .....	12	2	1	-	1	4	1	2	1	-	-
weiblich .....	-	-	-	-	-	-	-	-	-	-	-
Zusammen .....	5 620	401	420	542	696	828	904	1 078	492	190	69
männlich .....	5 081	358	378	471	630	738	839	970	458	175	64
weiblich .....	531	43	41	71	66	87	65	106	33	15	4
Ohne Angabe .....	13	-	1	1	-	2	3	1	-	-	5
Insgesamt ...	5 633	401	421	543	696	830	907	1 079	492	190	74

\*) Summenzeilen einschl. ohne Angabe des Geschlechts.  
 1) BAK-Wert zum Zeitpunkt der ersten Blutprobe.

Noch: 5.8 Alkoholisierete Beteiligte nach Blutalkoholwerten, Altersgruppen und Geschlecht \*)  
 5.8.2 Bei schwerwiegenden Unfällen mit Sachschaden (i.e.S.)

Alter von ... bis unter ... Jahren Geschlecht	Insgesamt	Alkoholisierte Beteiligte mit einer Blutalkoholkonzentration von... bis unter ... 0/00 1)									Ohne Angabe
		unter 0,5	0,5 - 0,8	0,8 - 1,1	1,1 - 1,4	1,4 - 1,7	1,7 - 2,0	2,0 - 2,5	2,5 - 3,0	3,0 und mehr	
Alle Beteiligte											
unter 15 .....	-	-	-	-	-	-	-	-	-	-	-
männlich .....	-	-	-	-	-	-	-	-	-	-	-
weiblich .....	-	-	-	-	-	-	-	-	-	-	-
15 - 18 .....	24	5	6	4	7	-	-	1	-	-	1
männlich .....	24	5	6	4	7	-	-	1	-	-	1
weiblich .....	-	-	-	-	-	-	-	-	-	-	-
18 - 21 .....	278	27	36	46	49	47	43	19	3	1	7
männlich .....	260	25	33	43	47	44	40	18	3	-	7
weiblich .....	16	2	2	3	2	3	2	1	-	1	-
21 - 25 .....	400	38	43	58	67	81	60	41	6	2	4
männlich .....	371	34	42	52	62	73	58	38	6	2	4
weiblich .....	29	4	1	6	5	8	2	3	-	-	-
25 - 30 .....	512	47	49	58	78	97	84	69	14	3	13
männlich .....	456	39	43	50	74	91	76	60	10	2	11
weiblich .....	56	8	6	8	4	6	8	9	4	1	2
30 - 35 .....	456	30	31	44	46	85	65	93	47	4	11
männlich .....	403	28	29	40	40	70	57	84	40	4	11
weiblich .....	53	2	2	4	6	15	8	9	7	-	-
35 - 40 .....	327	27	18	29	42	44	46	59	39	16	7
männlich .....	282	23	16	24	37	39	40	51	32	13	7
weiblich .....	44	4	2	5	4	5	6	8	7	3	-
40 - 45 .....	228	13	19	25	16	26	36	53	25	10	5
männlich .....	192	12	17	23	14	21	27	44	20	9	5
weiblich .....	36	1	2	2	2	5	9	9	5	1	-
45 - 50 .....	135	8	7	14	10	20	17	27	23	6	3
männlich .....	108	7	5	13	10	14	14	23	15	4	3
weiblich .....	27	1	2	1	-	6	3	4	8	2	-
50 - 55 .....	94	5	9	9	7	8	14	26	11	4	1
männlich .....	79	3	9	9	6	7	13	19	8	4	1
weiblich .....	15	2	-	-	1	1	1	7	3	-	-
55 - 60 .....	92	7	13	5	11	17	16	15	3	4	1
männlich .....	87	7	13	5	11	15	16	12	3	4	1
weiblich .....	5	-	-	-	-	2	-	3	-	-	-
60 - 65 .....	49	7	2	2	5	14	6	11	2	-	-
männlich .....	41	6	2	1	5	9	5	11	2	-	-
weiblich .....	8	1	-	1	-	5	1	-	-	-	-
65 - 70 .....	23	1	3	1	3	5	4	3	3	-	-
männlich .....	20	1	3	1	3	3	4	3	2	-	-
weiblich .....	3	-	-	-	-	2	-	-	1	-	-
70 - 75 .....	14	1	1	2	3	2	2	2	1	-	-
männlich .....	12	1	1	2	3	1	1	2	1	-	-
weiblich .....	2	-	-	-	-	1	1	-	-	-	-
75 und mehr .....	5	3	1	-	-	1	-	-	-	-	-
männlich .....	4	3	-	-	-	1	-	-	-	-	-
weiblich .....	1	-	1	-	-	-	-	-	-	-	-
Zusammen .....	2 637	219	238	297	344	447	393	419	177	50	53
männlich .....	2 339	194	219	267	319	388	351	366	142	42	51
weiblich .....	295	25	18	30	24	59	41	53	35	8	2
Ohne Angabe .....	16	-	2	2	3	1	-	-	2	-	6
Insgesamt ...	2 653	219	240	299	347	448	393	419	179	50	59

\*) Summenzeilen einschl. ohne Angabe des Geschlechts.

1) BAK-Wert zum Zeitpunkt der ersten Blutprobe.

5.9 Beteiligte nach Dauer der Fahrerlaubnis, Altersgruppen und Geschlecht \*)  
5.9.1 Kraftfahrzeugführer insgesamt

Alter von ... bis unter ... Jahren  Geschlecht	Insgesamt	Dauer der Fahrerlaubnis von ... bis unter ...										ohne Angabe	Ohne erfor- der- liche Fahrer- laubnis	
		zusammen	Monaten			Jahren								
			unter 3	3 - 6	6 - 12	1 - 2	2 - 3	3 - 5	5 - 10	10 - 20	20 und mehr			
bei Unfällen mit Personenschaden														
unter 16 .....	337	256	5	2	1	1	-	-	-	-	-	247	81	
männlich .....	290	224	5	1	-	1	-	-	-	-	-	217	66	
weiblich .....	46	32	-	1	1	-	-	-	-	-	-	30	14	
16 - 17 .....	996	905	244	218	194	5	1	-	-	-	-	243	91	
männlich .....	786	717	190	162	162	3	1	-	-	-	-	199	69	
weiblich .....	210	188	54	56	32	2	-	-	-	-	-	44	22	
17 - 18 .....	989	890	49	54	206	397	5	1	-	-	-	178	99	
männlich .....	806	720	37	40	158	325	5	-	-	-	-	155	86	
weiblich .....	183	170	12	14	48	72	-	1	-	-	-	23	13	
18 - 19 .....	3 682	3 542	1 129	1 017	1 188	88	26	4	1	-	-	89	140	
männlich .....	2 716	2 594	847	709	868	70	24	2	1	-	-	73	122	
weiblich .....	966	948	282	308	320	18	2	2	-	-	-	16	18	
19 - 20 .....	4 038	3 922	204	316	930	2 380	23	11	1	-	-	57	116	
männlich .....	2 891	2 797	150	238	658	1 680	19	8	1	-	-	43	94	
weiblich .....	1 145	1 124	54	78	271	700	4	3	-	-	-	14	21	
20 - 21 .....	3 991	3 885	158	192	351	1 194	1 940	15	1	-	-	34	106	
männlich .....	2 870	2 783	128	151	271	844	1 351	12	1	-	-	25	87	
weiblich .....	1 120	1 102	30	41	80	350	589	3	-	-	-	9	18	
21 - 25 .....	15 366	14 979	440	486	1 027	1 981	2 201	5 631	3 096	-	-	117	387	
männlich .....	10 983	10 654	356	393	825	1 549	1 591	3 813	2 036	-	-	91	329	
weiblich .....	4 381	4 323	83	93	202	432	610	1 818	1 059	-	-	26	58	
25 - 30 .....	20 123	19 573	361	400	786	1 599	1 424	2 534	9 503	2 800	-	166	550	
männlich .....	14 176	13 736	275	303	642	1 260	1 130	1 884	6 188	1 926	-	128	440	
weiblich .....	5 941	5 832	86	97	144	337	294	650	3 313	873	-	38	109	
30 - 35 .....	16 976	16 535	212	205	414	729	761	1 502	3 478	9 026	-	208	441	
männlich .....	12 161	11 792	154	161	315	568	605	1 155	2 620	6 036	-	178	369	
weiblich .....	4 810	4 738	58	44	99	161	156	347	857	2 988	-	28	72	
35 - 45 .....	22 059	21 524	181	193	424	750	724	1 547	3 502	8 743	5 089	371	535	
männlich .....	15 346	14 916	136	153	323	584	552	1 147	2 695	5 799	3 220	307	430	
weiblich .....	6 705	6 601	45	40	101	166	171	399	807	2 941	1 867	64	104	
45 - 55 .....	15 081	14 824	62	85	169	323	353	775	2 052	2 843	7 941	221	257	
männlich .....	11 030	10 821	50	70	126	263	281	609	1 690	2 042	5 505	185	209	
weiblich .....	4 050	4 002	12	15	43	60	72	166	362	801	2 435	36	48	
55 - 65 .....	10 854	10 728	24	25	71	152	146	395	1 107	1 724	6 871	213	126	
männlich .....	8 485	8 377	19	16	58	118	118	330	947	1 291	5 301	179	108	
weiblich .....	2 368	2 350	5	9	13	34	28	65	160	433	1 569	34	18	
65 - 70 .....	2 700	2 672	5	3	13	21	29	83	206	337	1 908	67	28	
männlich .....	2 164	2 141	5	3	10	19	21	76	188	256	1 508	55	23	
weiblich .....	536	531	-	-	3	2	8	7	18	81	400	12	5	
70 - 75 .....	1 735	1 720	3	7	4	10	16	30	102	179	1 331	38	15	
männlich .....	1 269	1 258	1	3	4	9	12	25	89	125	955	35	11	
weiblich .....	465	461	2	4	-	1	4	5	13	54	375	3	4	
75 und mehr .....	1 456	1 436	2	-	7	12	8	31	66	130	1 139	41	20	
männlich .....	1 165	1 149	2	-	7	7	7	27	58	106	900	35	16	
weiblich .....	291	287	-	-	-	5	1	4	8	24	239	6	4	
Zusammen .....	120 383	117 391	3 079	3 203	5 785	9 642	7 657	12 559	23 115	25 782	24 279	2 290	2 992	
männlich .....	87 138	84 679	2 355	2 403	4 427	7 300	5 717	9 088	16 514	17 581	17 389	1 905	2 459	
weiblich .....	33 217	32 689	723	800	1 357	2 340	1 939	3 470	6 597	8 195	6 885	383	528	
Ohne Angabe .....	5 190	5 157	1	-	-	2	2	3	7	8	10	5 124	33	
Insgesamt ...	125 573	122 548	3 080	3 203	5 785	9 644	7 659	12 562	23 122	25 790	24 289	7 414	3 025	

\*) Summenzeilen einschl. ohne Angabe des Geschlechts.

Noch: 5.9 Beteiligte nach Dauer der Fahrerlaubnis, Altersgruppen und Geschlecht \*)  
 Noch: 5.9.1 Kraftfahrzeugführer insgesamt

Alter von ... bis unter ... Jahren  Geschlecht	Insgesamt	Dauer der Fahrerlaubnis von ... bis unter ...											Ohne erfor- der- liche Fahrer- laubnis
		zusammen	Monaten			Jahren						ohne Angabe	
			unter 3	3 - 6	6 - 12	1 - 2	2 - 3	3 - 5	5 - 10	10 - 20	20 und mehr		
bei schwerwiegenden Unfällen mit Sachschaden (i.e.S.)													
unter 16 .....	40	6	1	-	-	-	-	-	-	-	-	5	34
männlich .....	38	6	1	-	-	-	-	-	-	-	-	5	32
weiblich .....	1	-	-	-	-	-	-	-	-	-	-	-	1
16 - 17 .....	53	22	6	4	4	-	-	-	-	-	-	8	31
männlich .....	45	18	2	4	4	-	-	-	-	-	-	8	27
weiblich .....	8	4	4	-	-	-	-	-	-	-	-	-	4
17 - 18 .....	93	31	-	5	7	13	2	-	-	-	-	4	62
männlich .....	88	30	-	4	7	13	2	-	-	-	-	4	58
weiblich .....	5	1	-	1	-	-	-	-	-	-	-	-	4
18 - 19 .....	1 273	1 208	432	382	387	2	1	-	-	-	-	4	65
männlich .....	984	925	320	294	306	2	1	-	-	-	-	2	59
weiblich .....	288	283	112	88	81	-	-	-	-	-	-	2	5
19 - 20 .....	1 412	1 348	105	117	306	812	5	1	-	-	-	2	64
männlich .....	1 117	1 057	83	99	240	628	5	1	-	-	-	1	60
weiblich .....	294	290	22	18	66	184	-	-	-	-	-	-	4
20 - 21 .....	1 354	1 298	54	77	111	395	657	3	-	-	-	1	56
männlich .....	1 051	1 006	45	69	88	290	511	3	-	-	-	-	45
weiblich .....	300	291	9	8	23	104	146	-	-	-	-	1	9
21 - 25 .....	5 192	4 994	132	180	319	633	794	1 865	1 062	-	-	9	198
männlich .....	4 033	3 857	109	156	257	526	625	1 395	781	-	-	8	176
weiblich .....	1 158	1 136	23	24	62	107	168	470	281	-	-	1	22
25 - 30 .....	6 509	6 288	123	137	280	434	466	819	3 145	872	-	12	221
männlich .....	4 990	4 797	93	121	229	370	388	682	2 290	616	-	8	193
weiblich .....	1 517	1 489	30	16	51	64	77	136	855	256	-	4	28
30 - 35 .....	5 485	5 307	64	79	159	250	255	530	1 134	2 818	-	18	178
männlich .....	4 215	4 061	50	67	127	211	206	437	908	2 043	-	12	154
weiblich .....	1 267	1 243	14	12	32	39	49	93	225	774	-	5	24
35 - 45 .....	7 215	7 002	63	71	150	254	261	546	1 154	2 783	1 698	22	213
männlich .....	5 358	5 173	53	61	124	210	215	438	946	1 977	1 135	14	185
weiblich .....	1 853	1 825	10	10	26	44	46	108	208	804	561	8	28
45 - 55 .....	4 608	4 523	25	38	54	110	136	259	642	836	2 404	19	85
männlich .....	3 475	3 399	22	34	43	92	115	208	512	626	1 731	16	76
weiblich .....	1 131	1 122	3	4	11	18	21	51	129	210	673	2	9
55 - 65 .....	3 519	3 473	6	14	30	44	53	125	369	580	2 247	5	46
männlich .....	2 861	2 820	4	13	25	35	45	108	334	454	1 799	3	41
weiblich .....	655	650	2	1	5	9	8	16	35	125	447	2	5
65 - 70 .....	881	875	1	3	2	4	4	29	72	121	637	2	6
männlich .....	681	676	1	2	2	3	4	26	67	88	482	1	5
weiblich .....	200	199	-	1	-	1	-	3	5	33	155	1	1
70 - 75 .....	585	581	2	-	1	8	5	13	27	71	454	-	4
männlich .....	428	425	1	-	1	6	3	10	23	52	329	-	3
weiblich .....	157	156	1	-	-	2	2	3	4	19	125	-	1
75 und mehr .....	463	459	1	-	2	1	4	10	26	41	372	2	4
männlich .....	373	369	-	-	2	1	4	9	22	32	298	1	4
weiblich .....	89	89	1	-	-	-	-	1	4	9	74	-	-
Zusammen .....	38 682	37 415	1 015	1 107	1 812	2 960	2 643	4 200	7 631	8 122	7 812	113	1 267
männlich .....	29 737	28 619	784	924	1 455	2 387	2 124	3 317	5 883	5 888	5 774	83	1 118
weiblich .....	8 923	8 778	231	183	357	572	517	881	1 746	2 230	2 035	26	145
Ohne Angabe .....	3 271	3 222	-	-	-	2	4	2	4	4	1	3 205	49
Insgesamt ...	41 953	40 637	1 015	1 107	1 812	2 962	2 647	4 202	7 635	8 126	7 813	3 318	1 316

\*) Summenzeilen einschl. ohne Angabe des Geschlechts.

Noch: 5.9 Beteiligte nach Dauer der Fahrerlaubnis, Altersgruppen und Geschlecht \*)  
 5.9.2 Führer von Personenkraftwagen

Alter von ... bis unter ... Jahren Geschlecht	Insgesamt	Dauer der Fahrerlaubnis von ... bis unter ...											Ohne erfor- der- liche Fahrer- laubnis	
		zusammen	Monaten			Jahren						ohne Angabe		
			unter 3	3 - 6	6 - 12	1 - 2	2 - 3	3 - 5	5 - 10	10 - 20	20 und mehr			
bei Unfällen mit Personenschaden														
unter 16 .....	53	2	-	-	-	1	-	-	-	-	-	1	51	
männlich .....	42	2	-	-	-	1	-	-	-	-	-	1	40	
weiblich .....	10	-	-	-	-	-	-	-	-	-	-	-	10	
16 - 17 .....	56	2	-	-	-	1	1	-	-	-	-	-	54	
männlich .....	41	2	-	-	-	1	1	-	-	-	-	-	39	
weiblich .....	15	-	-	-	-	-	-	-	-	-	-	-	15	
17 - 18 .....	70	-	-	-	-	-	-	-	-	-	-	-	70	
männlich .....	61	-	-	-	-	-	-	-	-	-	-	-	61	
weiblich .....	9	-	-	-	-	-	-	-	-	-	-	-	9	
18 - 19 .....	3 166	3 051	1 030	933	1 082	3	-	1	1	-	-	1	115	
männlich .....	2 303	2 202	775	641	781	3	-	-	1	-	-	1	101	
weiblich .....	863	849	255	292	301	-	-	1	-	-	-	-	14	
19 - 20 .....	3 606	3 505	184	286	851	2 175	7	-	1	-	-	1	101	
männlich .....	2 534	2 451	131	210	595	1 508	5	-	1	-	-	1	83	
weiblich .....	1 070	1 053	53	76	255	667	2	-	-	-	-	-	17	
20 - 21 .....	3 560	3 470	120	151	306	1 085	1 796	9	1	-	-	2	90	
männlich .....	2 495	2 423	94	112	230	753	1 226	7	1	-	-	-	72	
weiblich .....	1 064	1 047	26	39	76	332	570	2	-	-	-	2	17	
21 - 25 .....	13 119	12 810	316	358	752	1 512	1 875	5 148	2 839	-	-	10	309	
männlich .....	8 993	8 735	245	281	573	1 121	1 296	3 393	1 819	-	-	7	258	
weiblich .....	4 124	4 073	70	77	179	391	579	1 755	1 019	-	-	3	51	
25 - 30 .....	16 299	15 837	225	276	524	1 093	1 070	1 997	8 262	2 365	-	25	462	
männlich .....	10 708	10 347	162	194	404	807	805	1 385	5 050	1 527	-	13	361	
weiblich .....	5 585	5 485	63	82	120	284	265	612	3 210	837	-	12	100	
30 - 35 .....	13 462	13 103	140	145	291	518	562	1 184	2 701	7 536	-	26	359	
männlich .....	8 900	8 603	96	108	213	386	417	855	1 872	4 637	-	19	297	
weiblich .....	4 557	4 495	44	37	78	132	145	329	828	2 897	-	5	62	
35 - 45 .....	17 755	17 318	121	137	297	548	567	1 244	2 749	7 131	4 491	33	437	
männlich .....	11 360	11 012	84	102	209	403	405	861	1 967	4 283	2 677	21	348	
weiblich .....	6 389	6 301	37	35	88	145	161	382	782	2 847	1 812	12	88	
45 - 55 .....	12 621	12 411	45	62	123	243	284	655	1 640	2 366	6 969	24	210	
männlich .....	8 702	8 535	35	48	86	186	217	493	1 289	1 581	4 578	22	167	
weiblich .....	3 919	3 876	10	14	37	57	67	162	351	785	2 391	2	43	
55 - 65 .....	9 324	9 229	18	22	59	132	123	341	951	1 512	6 055	16	95	
männlich .....	7 022	6 944	13	13	48	98	96	277	792	1 088	4 506	13	78	
weiblich .....	2 301	2 284	5	9	11	34	27	64	159	424	1 548	3	17	
65 - 70 .....	2 471	2 448	5	3	10	19	26	76	189	309	1 807	4	23	
männlich .....	1 948	1 930	5	3	7	17	18	69	171	228	1 409	3	18	
weiblich .....	523	518	-	-	3	2	8	7	18	81	398	1	5	
70 - 75 .....	1 637	1 625	3	7	3	8	16	29	99	173	1 287	-	12	
männlich .....	1 177	1 168	1	3	3	7	12	24	87	119	912	-	9	
weiblich .....	459	456	2	4	-	1	4	5	12	54	374	-	3	
75 und mehr .....	1 376	1 365	2	-	7	12	8	31	64	130	1 111	-	11	
männlich .....	1 092	1 084	2	-	7	7	7	27	56	106	872	-	8	
weiblich .....	284	281	-	-	-	5	1	4	8	24	239	-	3	
Zusammen .....	98 575	96 176	2 209	2 380	4 305	7 350	6 335	10 715	19 497	21 522	21 720	143	2 399	
männlich .....	67 378	65 438	1 643	1 715	3 156	5 298	4 505	7 391	13 106	13 569	14 954	101	1 940	
weiblich .....	31 172	30 718	565	665	1 148	2 050	1 829	3 323	6 387	7 949	6 762	40	454	
Ohne Angabe .....	4 586	4 560	1	-	-	2	2	3	7	6	8	4 531	26	
Insgesamt ...	103 161	100 736	2 210	2 380	4 305	7 352	6 337	10 718	19 504	21 528	21 728	4 674	2 425	

\*) Summenzeilen einschl. ohne Angabe des Geschlechts.

Noch: 5.9 Beteiligte nach Dauer der Fahrerlaubnis, Altersgruppen und Geschlecht \*)  
 Noch: 5.9.2 Führer von Personenkraftwagen

Alter von ... bis unter ... Jahren  Geschlecht	Insgesamt	Dauer der Fahrerlaubnis von ... bis unter ...										Ohne erfor- der- liche Fahrer- laubnis	
		zusammen	Monaten			Jahren							ohne Angabe
			unter 3	3 - 6	6 - 12	1 - 2	2 - 3	3 - 5	5 - 10	10 - 20	20 und mehr		
bei schwerwiegenden Unfällen mit Sachschaden (i.e.S.)													
unter 16	30	-	-	-	-	-	-	-	-	-	-	-	30
männlich	28	-	-	-	-	-	-	-	-	-	-	-	28
weiblich	1	-	-	-	-	-	-	-	-	-	-	-	1
16 - 17	31	-	-	-	-	-	-	-	-	-	-	-	31
männlich	27	-	-	-	-	-	-	-	-	-	-	-	27
weiblich	4	-	-	-	-	-	-	-	-	-	-	-	4
17 - 18	64	3	-	2	-	1	-	-	-	-	-	-	61
männlich	60	3	-	2	-	1	-	-	-	-	-	-	57
weiblich	4	-	-	-	-	-	-	-	-	-	-	-	4
18 - 19	1 237	1 174	423	369	380	1	-	-	-	-	-	1	63
männlich	952	895	312	283	299	1	-	-	-	-	-	-	57
weiblich	284	279	111	86	81	-	-	-	-	-	-	1	5
19 - 20	1 375	1 311	102	113	297	793	5	-	-	-	-	1	64
männlich	1 083	1 023	80	95	233	610	5	-	-	-	-	-	60
weiblich	291	287	22	18	64	183	-	-	-	-	-	-	4
20 - 21	1 288	1 237	53	71	105	371	635	1	-	-	-	1	51
männlich	992	951	44	63	85	268	490	1	-	-	-	-	41
weiblich	293	285	9	8	20	102	145	-	-	-	-	1	8
21 - 25	4 797	4 614	120	159	281	568	722	1 757	1 001	-	-	6	183
männlich	3 658	3 497	97	135	219	464	556	1 294	727	-	-	5	161
weiblich	1 138	1 116	23	24	62	104	165	463	274	-	-	1	22
25 - 30	5 832	5 625	101	118	247	366	402	690	2 879	814	-	8	207
männlich	4 341	4 162	73	103	198	302	329	554	2 036	563	-	4	179
weiblich	1 489	1 461	28	15	49	64	72	135	843	251	-	4	28
30 - 35	4 811	4 648	55	67	132	209	220	452	931	2 568	-	14	163
männlich	3 564	3 424	43	55	101	171	172	361	709	1 802	-	10	140
weiblich	1 245	1 222	12	12	31	38	48	91	221	765	-	4	23
35 - 45	6 279	6 086	50	62	127	207	213	460	943	2 434	1 571	19	193
männlich	4 447	4 282	40	52	102	163	168	356	736	1 643	1 011	11	165
weiblich	1 828	1 800	10	10	25	44	45	104	207	789	558	8	28
45 - 55	4 022	3 950	20	33	46	85	122	221	539	718	2 151	15	72
männlich	2 908	2 845	18	29	35	68	101	172	409	512	1 488	13	63
weiblich	1 112	1 103	2	4	11	17	21	49	129	206	663	1	9
55 - 65	3 114	3 072	6	10	22	39	46	108	312	509	2 016	4	42
männlich	2 463	2 426	4	9	17	30	38	91	277	386	1 572	2	37
weiblich	648	643	2	1	5	9	8	16	35	122	443	2	5
65 - 70	843	837	1	3	2	3	4	29	69	117	607	2	6
männlich	643	638	1	2	2	2	4	26	64	84	452	1	5
weiblich	200	199	-	1	-	1	-	3	5	33	155	1	1
70 - 75	576	572	2	-	1	8	5	13	26	71	446	-	4
männlich	421	418	1	-	1	6	3	10	22	52	323	-	3
weiblich	155	154	1	-	-	2	2	3	4	19	123	-	1
75 und mehr	457	453	1	-	2	1	4	10	26	40	368	1	4
männlich	367	363	-	-	2	1	4	9	22	31	294	-	4
weiblich	89	89	1	-	-	-	-	1	4	9	74	-	-
Zusammen	34 756	33 582	934	1 007	1 642	2 652	2 378	3 741	6 726	7 271	7 159	72	1 174
männlich	25 954	24 927	713	828	1 294	2 087	1 870	2 874	5 002	5 073	5 140	46	1 027
weiblich	8 781	8 638	221	179	348	564	506	865	1 722	2 194	2 016	23	143
Ohne Angabe	2 988	2 940	-	-	-	2	4	2	4	4	1	2 923	48
Insgesamt	37 744	36 522	934	1 007	1 642	2 654	2 382	3 743	6 730	7 275	7 160	2 995	1 222

\*) Summenzeilen einschl. ohne Angabe des Geschlechts.



5.10 Hauptverursacher nach Dauer der Fahrerlaubnis, Altersgruppen und Geschlecht \*)  
 5.10.1 Kraftfahrzeugführer insgesamt

Alter von ... bis unter ... Jahren  Geschlecht	Insgesamt	Dauer der Fahrerlaubnis von ... bis unter ...										Ohne erfor- der- liche Fahrer- laubnis	
		zusammen	Monaten			Jahren							ohne Angabe
			unter 3	3 - 6	6 - 12	1 - 2	2 - 3	3 - 5	5 - 10	10 - 20	20 und mehr		
bei Unfällen mit Personenschaden													
unter 16 .....	234	169	3	-	-	-	-	-	-	-	-	166	65
männlich .....	203	152	3	-	-	-	-	-	-	-	-	149	51
weiblich .....	30	17	-	-	-	-	-	-	-	-	-	17	13
16 - 17 .....	520	452	114	102	88	4	1	-	-	-	-	143	68
männlich .....	414	365	89	74	77	2	1	-	-	-	-	122	49
weiblich .....	106	87	25	28	11	2	-	-	-	-	-	21	19
17 - 18 .....	500	421	25	25	91	170	4	-	-	-	-	106	79
männlich .....	412	344	18	18	67	142	4	-	-	-	-	95	68
weiblich .....	88	77	7	7	24	28	-	-	-	-	-	11	11
18 - 19 .....	2 487	2 381	831	698	754	36	12	3	-	-	-	47	106
männlich .....	1 857	1 766	638	494	555	27	11	1	-	-	-	40	91
weiblich .....	630	615	193	204	199	9	1	2	-	-	-	7	15
19 - 20 .....	2 545	2 455	153	227	607	1 419	12	7	-	-	-	30	90
männlich .....	1 846	1 771	113	174	430	1 013	11	4	-	-	-	26	75
weiblich .....	697	683	40	53	176	406	1	3	-	-	-	4	14
20 - 21 .....	2 400	2 323	105	122	227	749	1 094	10	1	-	-	15	77
männlich .....	1 765	1 699	88	98	177	542	773	9	1	-	-	11	66
weiblich .....	634	624	17	24	50	207	321	1	-	-	-	4	10
21 - 25 .....	8 653	8 381	262	298	620	1 166	1 229	3 132	1 615	-	-	59	272
männlich .....	6 349	6 109	214	243	497	912	891	2 202	1 099	-	-	51	240
weiblich .....	2 302	2 270	47	55	123	254	338	930	515	-	-	8	32
25 - 30 .....	10 159	9 798	195	219	442	819	790	1 327	4 659	1 275	-	72	361
männlich .....	7 313	7 011	154	163	361	659	621	997	3 101	895	-	60	302
weiblich .....	2 841	2 783	41	56	81	159	169	330	1 556	379	-	12	58
30 - 35 .....	8 312	8 025	112	109	226	381	429	813	1 757	4 114	-	84	287
männlich .....	5 975	5 727	79	87	168	288	342	638	1 305	2 746	-	74	248
weiblich .....	2 334	2 295	33	22	58	93	87	175	451	1 366	-	10	39
35 - 45 .....	10 779	10 453	97	112	249	431	385	818	1 761	4 139	2 312	149	326
männlich .....	7 539	7 272	69	89	187	341	285	618	1 357	2 734	1 459	133	267
weiblich .....	3 232	3 174	28	23	62	90	99	199	404	1 402	851	16	58
45 - 55 .....	7 329	7 164	38	52	87	177	183	415	982	1 427	3 716	87	165
männlich .....	5 335	5 206	32	43	60	145	152	326	813	1 040	2 523	72	129
weiblich .....	1 993	1 957	6	9	27	32	31	89	169	387	1 192	15	36
55 - 65 .....	5 602	5 518	9	14	39	80	86	212	571	919	3 505	83	84
männlich .....	4 363	4 291	8	7	32	63	70	176	486	699	2 678	72	72
weiblich .....	1 238	1 226	1	7	7	17	16	36	85	220	826	11	12
65 - 70 .....	1 608	1 591	4	1	9	13	19	47	132	208	1 123	35	17
männlich .....	1 260	1 246	4	1	7	11	15	41	118	158	860	31	14
weiblich .....	348	345	-	-	2	2	4	6	14	50	263	4	3
70 - 75 .....	1 154	1 142	2	4	4	9	11	24	69	115	886	18	12
männlich .....	833	825	1	2	4	8	8	20	59	83	622	18	8
weiblich .....	320	316	1	2	-	1	3	4	10	32	263	-	4
75 und mehr .....	1 086	1 075	-	-	4	8	5	20	53	91	871	23	11
männlich .....	873	864	-	-	4	6	4	17	46	76	691	20	9
weiblich .....	213	211	-	-	-	2	1	3	7	15	180	3	2
Zusammen .....	63 368	61 348	1 950	1 983	3 447	5 462	4 260	6 828	11 600	12 288	12 413	1 117	2 020
männlich .....	46 337	44 648	1 510	1 493	2 626	4 159	3 188	5 049	8 385	8 431	8 833	974	1 689
weiblich .....	17 006	16 680	439	490	820	1 302	1 071	1 778	3 211	3 851	3 575	143	326
Ohne Angabe .....	2 100	2 095	1	-	-	1	2	2	5	6	8	2 070	5
Insgesamt ...	65 468	63 443	1 951	1 983	3 447	5 463	4 262	6 830	11 605	12 294	12 421	3 187	2 025

\*) Summenzeilen einschl. ohne Angabe des Geschlechts.

Noch: 5.10 Hauptverursacher nach Dauer der Fahrerlaubnis, Altersgruppen und Geschlecht \*)  
 Noch: 5.10.1 Kraftfahrzeugführer insgesamt

Alter von ... bis unter ... Jahren  Geschlecht	Insgesamt	Dauer der Fahrerlaubnis von ... bis unter ...											Ohne erfor- der- liche Fahrer- laubnis	
		zusammen	Monaten			Jahren						ohne Angabe		
			unter 3	3 - 6	6 - 12	1 - 2	2 - 3	3 - 5	5 - 10	10 - 20	20 und mehr			
bei schwerwiegenden Unfällen mit Sachschaden (i.e.S.)														
unter 16 .....	33	2	-	-	-	-	-	-	-	-	-	2	31	
männlich .....	32	2	-	-	-	-	-	-	-	-	-	2	30	
weiblich .....	-	-	-	-	-	-	-	-	-	-	-	-	-	
16 - 17 .....	41	10	4	1	2	-	-	-	-	-	-	3	31	
männlich .....	34	7	1	1	2	-	-	-	-	-	-	3	27	
weiblich .....	7	3	3	-	-	-	-	-	-	-	-	-	4	
17 - 18 .....	73	13	-	3	1	5	1	-	-	-	-	3	60	
männlich .....	69	12	-	2	1	5	1	-	-	-	-	3	57	
weiblich .....	4	1	-	1	-	-	-	-	-	-	-	-	3	
18 - 19 .....	876	819	315	252	246	2	1	-	-	-	-	3	57	
männlich .....	679	626	241	192	188	2	1	-	-	-	-	2	53	
weiblich .....	196	193	74	60	58	-	-	-	-	-	-	1	3	
19 - 20 .....	901	843	72	74	196	496	4	-	-	-	-	1	58	
männlich .....	723	668	56	65	159	383	4	-	-	-	-	1	55	
weiblich .....	178	175	16	9	37	113	-	-	-	-	-	-	3	
20 - 21 .....	834	781	37	48	71	247	377	1	-	-	-	-	53	
männlich .....	686	622	29	44	57	189	302	1	-	-	-	-	44	
weiblich .....	165	158	8	4	14	57	75	-	-	-	-	-	7	
21 - 25 .....	2 935	2 764	84	111	212	371	432	1 005	548	-	-	1	171	
männlich .....	2 314	2 158	70	101	172	303	345	758	408	-	-	1	156	
weiblich .....	621	606	14	10	40	68	87	247	140	-	-	-	15	
25 - 30 .....	3 368	3 201	79	78	162	246	268	440	1 498	427	-	3	167	
männlich .....	2 641	2 491	60	66	135	211	227	363	1 113	313	-	3	150	
weiblich .....	725	708	19	12	27	35	40	76	385	114	-	-	17	
30 - 35 .....	2 780	2 650	45	48	92	144	148	283	592	1 295	-	3	130	
männlich .....	2 114	2 002	34	43	72	127	113	229	476	907	-	1	112	
weiblich .....	664	646	11	5	20	17	35	54	115	388	-	1	18	
35 - 45 .....	3 478	3 331	37	43	87	149	141	294	566	1 281	731	2	147	
männlich .....	2 557	2 430	31	35	70	118	116	238	452	903	465	2	127	
weiblich .....	918	898	6	8	17	31	25	56	114	376	265	-	20	
45 - 55 .....	2 193	2 141	16	21	36	71	80	139	307	414	1 055	2	52	
männlich .....	1 615	1 567	14	19	27	60	66	115	248	302	714	2	48	
weiblich .....	577	573	2	2	9	11	14	24	58	112	341	-	4	
55 - 65 .....	1 857	1 830	4	11	15	24	34	82	202	315	1 142	1	27	
männlich .....	1 472	1 450	2	10	12	19	28	69	179	246	884	1	22	
weiblich .....	383	378	2	1	3	5	6	12	23	69	257	-	5	
65 - 70 .....	495	490	1	1	2	3	2	22	43	82	334	-	5	
männlich .....	376	372	1	1	2	2	2	19	40	59	246	-	4	
weiblich .....	119	118	-	-	-	1	-	3	3	23	88	-	1	
70 - 75 .....	382	379	2	-	1	6	4	10	15	44	297	-	3	
männlich .....	273	271	1	-	1	5	3	8	12	29	212	-	2	
weiblich .....	109	108	1	-	-	1	1	2	3	15	85	-	1	
75 und mehr .....	368	365	1	-	1	1	3	9	19	33	298	-	3	
männlich .....	292	289	-	-	1	1	3	8	16	25	235	-	3	
weiblich .....	76	76	1	-	-	-	-	1	3	8	63	-	-	
Zusammen .....	20 614	19 619	697	691	1 124	1 765	1 495	2 285	3 790	3 891	3 857	24	995	
männlich .....	15 857	14 967	540	579	899	1 425	1 211	1 808	2 944	2 784	2 756	21	890	
weiblich .....	4 742	4 641	157	112	225	339	283	475	844	1 105	1 099	2	101	
Ohne Angabe .....	1 104	1 099	-	-	-	2	3	2	4	3	-	1 085	5	
Insgesamt ...	21 718	20 718	697	691	1 124	1 767	1 498	2 287	3 794	3 894	3 857	1 109	1 000	

\*) Summenzeilen einschl. ohne Angabe des Geschlechts.

Noch: 5.10 Hauptverursacher nach Dauer der Fahrerlaubnis, Altersgruppen und Geschlecht \*)  
 5.10.2 Führer von Personenkraftwagen

Alter von ... bis unter ... Jahren  Geschlecht	Insgesamt	Dauer der Fahrerlaubnis von ... bis unter ...											Ohne erfor- der- liche Fahrer- laubnis	
		zusammen	Monaten			Jahren						ohne Angabe		
			unter 3	3 - 6	6 - 12	1 - 2	2 - 3	3 - 5	5 - 10	10 - 20	20 und mehr			
bei Unfällen mit Personenschaden														
unter 16 .....	42	-	-	-	-	-	-	-	-	-	-	-	-	42
männlich .....	32	-	-	-	-	-	-	-	-	-	-	-	-	32
weiblich .....	9	-	-	-	-	-	-	-	-	-	-	-	-	9
16 - 17 .....	45	2	-	-	-	1	1	-	-	-	-	-	-	43
männlich .....	33	2	-	-	-	1	1	-	-	-	-	-	-	31
weiblich .....	12	-	-	-	-	-	-	-	-	-	-	-	-	12
17 - 18 .....	56	-	-	-	-	-	-	-	-	-	-	-	-	56
männlich .....	48	-	-	-	-	-	-	-	-	-	-	-	-	48
weiblich .....	8	-	-	-	-	-	-	-	-	-	-	-	-	8
18 - 19 .....	2 229	2 134	775	654	702	2	-	1	-	-	-	-	-	95
männlich .....	1 648	1 566	594	458	512	2	-	-	-	-	-	-	-	82
weiblich .....	581	568	181	196	190	-	-	1	-	-	-	-	-	13
19 - 20 .....	2 319	2 239	144	213	568	1 308	6	-	-	-	-	-	-	80
männlich .....	1 653	1 587	105	161	397	919	5	-	-	-	-	-	-	66
weiblich .....	664	651	39	52	170	389	1	-	-	-	-	-	-	13
20 - 21 .....	2 165	2 098	87	101	204	690	1 008	7	1	-	-	-	-	67
männlich .....	1 555	1 499	70	79	156	490	697	6	1	-	-	-	-	56
weiblich .....	609	599	17	22	48	200	311	1	-	-	-	-	-	10
21 - 25 .....	7 474	7 255	202	234	477	928	1 072	2 867	1 474	-	-	-	1	219
männlich .....	5 287	5 098	160	184	368	697	746	1 965	977	-	-	-	1	189
weiblich .....	2 185	2 155	41	50	109	231	326	902	496	-	-	-	-	30
25 - 30 .....	8 283	7 980	129	159	299	591	621	1 054	4 040	1 086	-	-	1	303
männlich .....	5 592	5 344	98	110	227	446	461	746	2 536	719	-	-	1	248
weiblich .....	2 686	2 632	31	49	72	144	160	308	1 502	366	-	-	-	54
30 - 35 .....	6 692	6 451	78	82	168	288	330	648	1 378	3 477	-	-	2	241
männlich .....	4 476	4 270	53	62	123	210	247	483	943	2 147	-	-	2	206
weiblich .....	2 213	2 178	25	20	45	78	83	165	434	1 328	-	-	-	35
35 - 45 .....	8 790	8 524	72	93	185	337	314	669	1 397	3 413	2 041	-	3	266
männlich .....	5 695	5 477	48	71	129	255	219	476	1 005	2 056	1 217	-	1	218
weiblich .....	3 089	3 042	24	22	56	82	94	192	392	1 356	822	-	2	47
45 - 55 .....	6 189	6 053	28	39	70	137	151	350	786	1 209	3 281	-	2	136
männlich .....	4 259	4 156	24	30	46	105	122	264	624	826	2 113	-	2	103
weiblich .....	1 930	1 897	4	9	24	32	29	86	162	383	1 168	-	-	33
55 - 65 .....	4 829	4 764	6	12	37	71	67	178	484	808	3 100	-	1	65
männlich .....	3 628	3 574	5	5	31	54	51	143	399	595	2 290	-	1	54
weiblich .....	1 200	1 189	1	7	6	17	16	35	85	213	809	-	-	11
65 - 70 .....	1 480	1 463	4	1	6	11	16	43	123	190	1 068	-	1	17
männlich .....	1 138	1 124	4	1	4	9	12	37	109	140	807	-	1	14
weiblich .....	342	339	-	-	2	2	4	6	14	50	261	-	-	3
70 - 75 .....	1 103	1 092	2	4	3	7	11	23	69	112	861	-	-	11
männlich .....	784	776	1	2	3	6	8	19	59	80	598	-	-	8
weiblich .....	318	315	1	2	-	1	3	4	10	32	262	-	-	3
75 und mehr .....	1 036	1 028	-	-	4	8	5	20	51	91	849	-	-	8
männlich .....	826	820	-	-	4	6	4	17	44	76	669	-	-	6
weiblich .....	210	208	-	-	-	2	1	3	7	15	180	-	-	2
Zusammen .....	52 732	51 083	1 527	1 592	2 723	4 379	3 602	5 860	9 803	10 386	11 200	11	1	1 649
männlich .....	36 654	35 293	1 162	1 163	2 000	3 200	2 573	4 156	6 697	6 639	7 694	9	1	1 361
weiblich .....	16 056	15 773	364	429	722	1 178	1 028	1 703	3 102	3 743	3 502	2	-	283
Ohne Angabe .....	1 831	1 827	1	-	-	1	2	2	5	5	6	1 805	-	4
Insgesamt ....	54 563	52 910	1 528	1 592	2 723	4 380	3 604	5 862	9 808	10 391	11 206	1 816	1	1 653

\*) Summenzellen einschl. ohne Angabe des Geschlechts.

Noch: 5.10 Hauptverursacher nach Dauer der Fahrerlaubnis, Altersgruppen und Geschlecht \*)  
 Noch: 5.10.2 Führer von Personenkraftwagen

Alter von ... bis unter ... Jahren  Geschlecht	Insgesamt	Dauer der Fahrerlaubnis von ... bis unter ...											Ohne erfor- der- liche Fahrer- laubnis	
		zusammen	Monaten			Jahren						ohne Angabe		
			unter 3	3 - 6	6 - 12	1 - 2	2 - 3	3 - 5	5 - 10	10 - 20	20 und mehr			
bei schwerwiegenden Unfällen mit Sachschaden (i.e.S.)														
unter 16 .....	27	-	-	-	-	-	-	-	-	-	-	-	-	27
männlich .....	26	-	-	-	-	-	-	-	-	-	-	-	-	26
weiblich .....	-	-	-	-	-	-	-	-	-	-	-	-	-	-
16 - 17 .....	31	-	-	-	-	-	-	-	-	-	-	-	-	31
männlich .....	27	-	-	-	-	-	-	-	-	-	-	-	-	27
weiblich .....	4	-	-	-	-	-	-	-	-	-	-	-	-	4
17 - 18 .....	61	2	-	2	-	-	-	-	-	-	-	-	-	59
männlich .....	58	2	-	2	-	-	-	-	-	-	-	-	-	56
weiblich .....	3	-	-	-	-	-	-	-	-	-	-	-	-	3
18 - 19 .....	851	795	310	244	240	1	-	-	-	-	-	-	-	56
männlich .....	657	605	236	186	182	1	-	-	-	-	-	-	-	52
weiblich .....	193	190	74	58	58	-	-	-	-	-	-	-	-	3
19 - 20 .....	877	819	70	70	191	484	4	-	-	-	-	-	-	58
männlich .....	700	645	54	61	155	371	4	-	-	-	-	-	-	55
weiblich .....	177	174	16	9	36	113	-	-	-	-	-	-	-	3
20 - 21 .....	788	740	36	47	67	231	359	-	-	-	-	-	-	48
männlich .....	625	585	28	43	55	174	285	-	-	-	-	-	-	40
weiblich .....	160	154	8	4	12	56	74	-	-	-	-	-	-	6
21 - 25 .....	2 712	2 554	77	96	189	331	391	948	522	-	-	-	-	158
männlich .....	2 099	1 956	63	86	149	264	306	704	384	-	-	-	-	143
weiblich .....	613	598	14	10	40	67	85	244	138	-	-	-	-	15
25 - 30 .....	3 008	2 853	66	69	146	209	227	377	1 363	396	-	-	-	155
männlich .....	2 295	2 157	49	58	119	174	188	301	984	284	-	-	-	138
weiblich .....	711	694	17	11	27	35	38	75	379	112	-	-	-	17
30 - 35 .....	2 453	2 335	41	39	80	120	132	238	494	1 190	-	1	118	
männlich .....	1 798	1 697	31	34	60	104	97	185	379	806	-	1	101	
weiblich .....	654	637	10	5	20	16	35	53	114	384	-	-	17	
35 - 45 .....	3 037	2 901	30	39	76	123	119	253	467	1 112	682	-	136	
männlich .....	2 124	2 008	24	31	59	92	94	197	353	742	416	-	116	
weiblich .....	910	890	6	8	17	31	25	56	114	368	265	-	20	
45 - 55 .....	1 918	1 872	14	21	33	52	71	119	259	361	942	-	46	
männlich .....	1 349	1 307	12	19	24	42	57	95	200	250	608	-	42	
weiblich .....	568	564	2	2	9	10	14	24	58	111	334	-	4	
55 - 65 .....	1 653	1 628	4	8	10	20	29	71	174	276	1 036	-	25	
männlich .....	1 273	1 253	2	7	7	15	23	58	151	210	780	-	20	
weiblich .....	378	373	2	1	3	5	6	12	23	66	255	-	5	
65 - 70 .....	478	473	1	1	2	2	2	22	42	79	322	-	5	
männlich .....	359	355	1	1	2	1	2	19	39	56	234	-	4	
weiblich .....	119	118	-	-	-	1	-	3	3	23	88	-	1	
70 - 75 .....	377	374	2	-	1	6	4	10	15	44	292	-	3	
männlich .....	269	267	1	-	1	5	3	8	12	29	208	-	2	
weiblich .....	108	107	1	-	-	1	1	2	3	15	84	-	1	
75 und mehr .....	363	360	1	-	1	1	3	9	19	32	294	-	3	
männlich .....	287	284	-	-	1	1	3	8	16	24	231	-	3	
weiblich .....	76	76	1	-	-	-	-	1	3	8	63	-	-	
Zusammen .....	18 634	17 706	652	636	1 036	1 580	1 341	2 047	3 355	3 490	3 568	1	928	
männlich .....	13 946	13 121	501	528	814	1 244	1 062	1 575	2 518	2 401	2 477	1	825	
weiblich .....	4 674	4 575	151	108	222	335	278	470	835	1 087	1 089	-	99	
Ohne Angabe .....	958	953	-	-	-	2	3	2	4	3	-	939	5	
Insgesamt ...	19 592	18 659	652	636	1 036	1 582	1 344	2 049	3 359	3 493	3 568	940	933	

\*) Summenzeilen einschl. ohne Angabe des Geschlechts.

5.11 Personenkraftwagen nach Hubraum und Leistung, zulässiger Höchstgeschwindigkeit sowie Alter des Fahrzeugs  
5.11.1 Hauptverursacher nach Unfallfolgen

Gegenstand der Nachweisung	Unfälle mit Personenschaden				Verunglückte				Schwerw. Unfälle mit Sachschaden (i.e.S.)
	insgesamt	mit Getöteten	mit Schwer- verletzten	mit Leicht- verletzten	insgesamt	Getötete	Schwer- Verletzte	Leicht- Verletzte	

Hubraum									
von ... bis unter ... cm <sup>3</sup>									
unter 1 200 .....	6 780	62	1 635	5 083	9 132	71	1 933	7 128	2 026
1 200 - 1 400 .....	7 459	76	1 795	5 588	10 094	84	2 145	7 865	2 356
1 400 - 1 700 .....	10 771	133	2 558	8 080	14 390	154	3 100	11 136	3 649
1 700 - 2 000 .....	14 101	193	3 207	10 701	18 864	219	3 985	14 660	5 127
2 000 - 2 500 .....	3 915	47	854	3 014	5 208	60	1 063	4 085	1 479
2 500 - 3 000 .....	1 872	27	432	1 413	2 449	30	534	1 885	744
3 000 und mehr .....	750	21	160	569	1 004	26	208	770	279
Zusammen .....	45 648	559	10 641	34 448	61 141	644	12 968	47 529	15 660
Ohne Angabe .....	8 915	157	2 061	6 697	12 456	177	2 656	9 623	3 932
Insgesamt ...	54 563	716	12 702	41 145	73 597	821	15 624	57 152	19 592

Leistung									
von ... bis unter ... kW									
unter 26 .....	599	5	146	448	781	5	169	607	174
26 - 30 .....	758	3	169	586	1 001	3	195	803	226
30 - 35 .....	2 320	28	528	1 764	3 147	30	639	2 478	621
35 - 38 .....	1 576	17	384	1 175	2 137	20	465	1 552	510
38 - 40 .....	303	1	64	238	408	1	67	340	100
40 - 45 .....	8 552	89	2 059	6 404	11 476	100	2 469	8 907	2 818
45 - 55 .....	5 331	55	1 227	4 049	7 190	58	1 521	5 611	1 756
55 - 60 .....	6 731	76	1 563	5 092	9 036	89	1 875	7 072	2 193
60 - 75 .....	7 541	101	1 737	5 703	10 039	116	2 098	7 825	2 661
75 - 85 .....	2 889	36	676	2 177	3 849	44	868	2 937	1 137
85 - 90 .....	2 925	45	686	2 194	3 891	50	831	3 010	1 026
90 - 110 .....	2 959	43	690	2 226	3 966	53	866	3 047	1 171
110 - 120 .....	1 053	19	229	805	1 409	25	295	1 089	397
120 und mehr .....	2 119	41	484	1 594	2 820	50	611	2 159	877
Zusammen .....	45 656	559	10 642	34 455	61 150	644	12 969	47 537	15 667
Ohne Angabe .....	8 907	157	2 060	6 690	12 447	177	2 655	9 615	3 925
Insgesamt ...	54 563	716	12 702	41 145	73 597	821	15 624	57 152	19 592

zulässige Höchstgeschwindigkeit									
von ... bis unter ... km/h									
unter 120 .....	427	6	113	308	554	6	127	421	111
120 - 140 .....	3 157	31	748	2 378	4 293	31	914	3 348	957
140 - 160 .....	13 649	144	3 271	10 234	18 402	162	3 931	14 309	4 397
160 - 180 .....	15 808	182	3 608	12 018	21 111	209	4 401	16 501	5 322
180 - 200 .....	8 132	109	1 864	6 159	10 753	125	2 272	8 356	3 076
200 - 220 .....	2 877	50	646	2 181	3 884	65	832	2 987	1 161
220 - 240 .....	1 146	23	264	859	1 540	28	339	1 173	464
240 und mehr .....	390	12	112	266	522	16	135	371	160
Zusammen .....	45 586	557	10 626	34 403	61 059	642	12 951	47 466	15 648
Ohne Angabe .....	8 977	159	2 076	6 742	12 538	179	2 673	9 686	3 944
Insgesamt ...	54 563	716	12 702	41 145	73 597	821	15 624	57 152	19 592

Alter des Fahrzeugs									
von ... bis unter ... Jahren									
unter 1 .....	1 956	22	441	1 493	2 610	29	544	2 037	644
1 - 2 .....	3 394	42	715	2 637	4 424	46	863	3 515	1 054
2 - 3 .....	3 181	47	713	2 421	4 194	57	867	3 270	1 019
3 - 4 .....	3 706	55	801	2 850	4 928	66	943	3 919	1 211
4 - 5 .....	3 892	59	896	2 938	5 050	71	1 093	3 886	1 335
5 - 6 .....	3 415	39	811	2 565	4 597	46	1 001	3 550	1 148
6 - 8 .....	6 416	76	1 489	4 851	8 629	85	1 830	6 714	2 152
8 - 10 .....	6 544	80	1 571	4 893	8 892	91	1 936	6 865	2 288
10 - 12 .....	5 158	65	1 282	3 811	7 057	72	1 562	5 423	1 894
12 und mehr .....	8 127	78	1 961	6 088	10 943	87	2 382	8 474	2 982
Zusammen .....	45 789	563	10 679	34 547	61 324	650	13 021	47 653	15 727
Ohne Angabe .....	8 774	153	2 023	6 598	12 273	171	2 603	9 499	3 865
Insgesamt ...	54 563	716	12 702	41 145	73 597	821	15 624	57 152	19 592

Noch: 5.11 Personenkraftwagen nach Hubraum und Leistung, zulässiger Höchstgeschwindigkeit sowie Alter des Fahrzeugs  
5.11.2 Beteiligte Fahrzeugführer nach Altersgruppen

Gegenstand der Nachweisung	Insgesamt	Führer von Personenkraftwagen im Alter von ... bis unter ... Jahren								Ohne Angabe
		unter 18	18 - 21	21 - 25	25 - 35	35 - 45	45 - 55	55 - 65	65 und mehr	

bei Unfällen mit Personenschaden

Hubraum

von ... bis unter ... cm<sup>3</sup>

unter 1 200	12 916	30	2 364	2 439	3 732	1 817	1 103	668	393	370
1 200 - 1 400	14 040	21	2 078	2 191	4 201	2 138	1 270	1 029	700	412
1 400 - 1 700	20 227	35	2 130	2 742	6 379	3 294	2 187	1 706	1 187	567
1 700 - 2 000	27 183	39	1 766	2 737	7 908	5 276	3 904	3 082	1 702	769
2 000 - 2 500	7 306	12	348	575	1 833	1 569	1 333	953	437	246
2 500 - 3 000	3 413	2	115	195	818	704	714	491	271	103
3 000 und mehr	1 282	1	30	59	280	316	306	180	78	32
Zusammen	86 367	140	8 831	10 938	25 151	15 114	10 817	8 109	4 768	2 499
Ohne Angabe	16 794	39	1 501	2 181	4 610	2 641	1 804	1 215	716	2 087
Insgesamt	103 161	179	10 332	13 119	29 761	17 755	12 621	9 324	5 484	4 586

Leistung

von ... bis unter ... kW

unter 26	1 146	10	209	211	323	164	109	48	34	38
26 - 30	1 453	2	299	272	419	201	103	63	42	52
30 - 35	4 518	8	780	884	1 321	663	393	221	128	120
35 - 38	2 962	5	569	535	833	419	256	175	84	86
38 - 40	568	-	120	94	159	70	61	29	18	17
40 - 45	16 275	30	2 404	2 527	4 936	2 515	1 564	1 126	701	472
45 - 55	9 942	13	991	1 319	2 934	1 662	1 174	940	635	274
55 - 60	12 482	21	1 180	1 451	3 757	2 192	1 490	1 297	777	317
60 - 75	14 563	21	1 016	1 514	4 210	2 852	2 000	1 574	909	467
75 - 85	5 427	8	407	668	1 570	967	729	574	338	166
85 - 90	5 780	9	317	493	1 677	1 174	877	716	367	150
90 - 110	5 543	7	316	568	1 529	1 052	900	616	373	182
110 - 120	1 950	3	93	174	532	382	374	222	117	53
120 und mehr	3 773	3	130	230	957	803	787	509	245	109
Zusammen	86 382	140	8 831	10 940	25 157	15 116	10 817	8 110	4 768	2 503
Ohne Angabe	16 779	39	1 501	2 179	4 604	2 639	1 804	1 214	716	2 083
Insgesamt	103 161	179	10 332	13 119	29 761	17 755	12 621	9 324	5 484	4 586

zulässige Höchstgeschwindigkeit

von ... bis unter ... km/h

unter 120	799	9	116	128	217	143	84	53	24	25
120 - 140	5 703	7	863	902	1 632	935	596	393	175	200
140 - 160	25 769	49	3 754	4 015	7 658	4 090	2 617	1 761	1 101	724
160 - 180	30 114	46	2 682	3 488	8 869	5 411	3 691	3 114	1 956	857
180 - 200	15 692	23	1 000	1 607	4 554	2 954	2 318	1 770	1 006	460
200 - 220	5 524	5	311	623	1 532	1 027	919	636	303	168
220 - 240	2 051	1	84	148	515	401	430	282	132	58
240 und mehr	628	-	13	21	164	147	154	86	33	10
Zusammen	86 280	140	8 823	10 932	25 141	15 108	10 809	8 095	4 730	2 502
Ohne Angabe	16 881	39	1 509	2 187	4 620	2 647	1 812	1 229	754	2 084
Insgesamt	103 161	179	10 332	13 119	29 761	17 755	12 621	9 324	5 484	4 586

Alter des Fahrzeugs

von ... bis unter ... Jahren

unter 1	3 843	6	212	411	1 117	774	598	432	195	98
1 - 2	6 542	11	363	589	1 810	1 416	1 075	771	354	153
2 - 3	6 243	10	372	541	1 687	1 283	1 030	739	404	177
3 - 4	7 300	9	401	696	2 029	1 546	1 092	882	453	192
4 - 5	7 595	6	543	836	2 183	1 430	1 092	839	455	211
5 - 6	6 549	12	539	789	1 936	1 108	863	703	429	170
6 - 8	12 366	9	1 239	1 653	3 618	2 099	1 470	1 170	720	388
8 - 10	12 341	26	1 577	1 741	3 586	1 976	1 421	998	659	357
10 - 12	9 400	22	1 394	1 465	2 818	1 409	938	672	411	271
12 und mehr	14 448	31	2 213	2 251	4 444	2 118	1 274	926	692	499
Zusammen	86 627	142	8 853	10 972	25 228	15 159	10 853	8 132	4 772	2 516
Ohne Angabe	16 534	37	1 479	2 147	4 533	2 596	1 768	1 192	712	2 070
Insgesamt	103 161	179	10 332	13 119	29 761	17 755	12 621	9 324	5 484	4 586

Noch: 5.11 Personenkraftwagen nach Hubraum und Leistung, zulässiger Höchstgeschwindigkeit sowie Alter des Fahrzeugs  
 Noch: 5.11.2 Beteiligte Fahrzeugführer nach Altersgruppen

Gegenstand der Nachweisung	Insgesamt	Führer von Personenkraftwagen im Alter von ... bis unter ... Jahren								Ohne Angabe
		unter 18	18 - 21	21 - 25	25 - 35	35 - 45	45 - 55	55 - 65	65 und mehr	

bei schwerwiegenden Unfällen mit Sachschaden (i.e.S.)

#### Hubraum

von ... bis unter ... cm<sup>3</sup>

unter 1 200 .....	3 787	15	787	690	1 009	444	234	152	132	324
1 200 - 1 400 .....	4 453	19	700	728	1 250	627	351	272	201	305
1 400 - 1 700 .....	6 940	20	848	944	2 108	1 110	619	474	353	464
1 700 - 2 000 .....	10 205	27	727	1 157	2 968	1 864	1 270	1 056	579	557
2 000 - 2 500 .....	2 935	9	158	241	788	615	445	361	169	149
2 500 - 3 000 .....	1 416	5	60	83	357	294	266	185	103	63
3 000 und mehr .....	604	2	16	38	114	141	132	83	36	42
Zusammen .....	30 340	97	3 296	3 881	8 594	5 095	3 317	2 583	1 573	1 904
Ohne Angabe .....	7 404	28	604	916	2 049	1 184	705	531	303	1 084
Insgesamt ...	37 744	125	3 900	4 797	10 643	6 279	4 022	3 114	1 876	2 988

#### Leistung

von ... bis unter ... kW

unter 26 .....	324	-	73	57	82	38	15	11	14	34
26 - 30 .....	422	3	105	89	126	30	18	10	6	35
30 - 35 .....	1 242	7	252	224	337	144	80	53	41	104
35 - 38 .....	914	3	185	158	232	124	65	40	34	73
38 - 40 .....	182	-	34	32	54	22	9	8	7	16
40 - 45 .....	5 264	19	818	819	1 499	742	429	336	212	390
45 - 55 .....	3 429	8	400	461	964	528	381	282	198	207
55 - 60 .....	4 298	13	439	531	1 256	750	449	361	247	252
60 - 75 .....	5 260	12	416	569	1 602	998	600	492	283	288
75 - 85 .....	2 154	5	208	283	547	395	254	215	109	138
85 - 90 .....	2 092	8	110	189	600	407	279	242	146	111
90 - 110 .....	2 249	12	140	260	636	402	300	249	122	128
110 - 120 .....	787	3	43	86	224	157	100	83	51	40
120 und mehr .....	1 734	4	73	125	440	359	340	202	103	88
Zusammen .....	30 351	97	3 296	3 883	8 599	5 096	3 319	2 584	1 573	1 904
Ohne Angabe .....	7 393	28	604	914	2 044	1 183	703	530	303	1 084
Insgesamt ...	37 744	125	3 900	4 797	10 643	6 279	4 022	3 114	1 876	2 988

#### zulässige Höchstgeschwindigkeit

von ... bis unter ... km/h

unter 120 .....	245	-	41	44	58	37	15	15	10	25
120 - 140 .....	1 785	8	301	299	495	250	147	110	48	127
140 - 160 .....	8 221	31	1 292	1 226	2 299	1 182	705	518	344	624
160 - 180 .....	10 563	27	1 015	1 264	3 076	1 908	1 149	894	623	607
180 - 200 .....	6 005	20	447	688	1 694	1 041	753	672	348	342
200 - 220 .....	2 260	9	161	265	653	423	294	224	110	121
220 - 240 .....	900	1	30	68	231	173	193	102	64	38
240 und mehr .....	338	1	8	26	90	78	61	43	11	20
Zusammen .....	30 317	97	3 295	3 880	8 596	5 092	3 317	2 578	1 558	1 904
Ohne Angabe .....	7 427	28	605	917	2 047	1 187	705	536	318	1 084
Insgesamt ...	37 744	125	3 900	4 797	10 643	6 279	4 022	3 114	1 876	2 988

#### Alter des Fahrzeugs

von ... bis unter ... Jahren

unter 1 .....	1 301	7	85	134	372	241	184	146	67	65
1 - 2 .....	2 205	3	119	172	642	475	303	249	126	116
2 - 3 .....	2 107	4	111	178	580	440	333	249	107	105
3 - 4 .....	2 548	5	149	275	707	482	359	272	157	142
4 - 5 .....	2 654	6	203	311	751	469	302	281	170	161
5 - 6 .....	2 265	7	193	303	659	393	242	196	140	132
6 - 8 .....	4 318	9	505	514	1 226	720	460	377	244	263
8 - 10 .....	4 428	13	596	650	1 230	681	420	335	214	289
10 - 12 .....	3 418	20	480	530	986	503	307	206	138	248
12 und mehr .....	5 226	23	864	829	1 482	715	423	283	216	391
Zusammen .....	30 470	97	3 305	3 896	8 635	5 119	3 333	2 594	1 579	1 912
Ohne Angabe .....	7 274	28	595	901	2 008	1 160	689	520	297	1 076
Insgesamt ...	37 744	125	3 900	4 797	10 643	6 279	4 022	3 114	1 876	2 988

Noch: 5.11 Personenkraftwagen nach Hubraum und Leistung, zulässiger Höchstgeschwindigkeit sowie Alter des Fahrzeugs  
5.11.3 Hauptverursacher nach Altersgruppen

Gegenstand der Nachweisung	Insgesamt	Führer von Personenkraftwagen im Alter von ... bis unter ... Jahren								Ohne Angabe
		unter 18	18 - 21	21 - 25	25 - 35	35 - 45	45 - 55	55 - 65	65 und mehr	

bei Unfällen mit Personenschaden

Hubraum

von ... bis unter ... cm<sup>3</sup>

unter 1 200 .....	6 780	24	1 517	1 318	1 882	892	508	344	268	27
1 200 - 1 400 .....	7 459	17	1 334	1 250	2 137	1 045	615	541	495	25
1 400 - 1 700 .....	10 771	29	1 436	1 600	3 233	1 628	1 130	887	777	51
1 700 - 2 000 .....	14 101	30	1 146	1 586	3 989	2 641	1 938	1 597	1 105	69
2 000 - 2 500 .....	3 915	12	242	342	984	808	690	511	293	33
2 500 - 3 000 .....	1 872	1	84	117	437	385	378	267	189	14
3 000 und mehr .....	750	1	23	37	162	172	183	101	61	10
Zusammen .....	45 648	114	5 782	6 250	12 824	7 571	5 442	4 248	3 188	229
Ohne Angabe .....	8 915	29	931	1 224	2 151	1 219	747	581	431	1 602
Insgesamt ....	54 563	143	6 713	7 474	14 975	8 790	6 189	4 829	3 619	1 831

Leistung

von ... bis unter ... kW

unter 26 .....	599	6	129	117	159	82	50	27	25	4
26 - 30 .....	758	2	191	141	228	90	42	27	31	6
30 - 35 .....	2 320	8	474	479	646	315	198	109	83	8
35 - 38 .....	1 576	3	372	296	420	223	103	99	51	9
38 - 40 .....	303	-	83	50	79	32	30	13	14	2
40 - 45 .....	8 552	25	1 547	1 427	2 472	1 228	766	586	477	24
45 - 55 .....	5 331	13	663	744	1 532	820	612	485	435	27
55 - 60 .....	6 731	16	787	871	1 971	1 101	774	686	493	32
60 - 75 .....	7 541	16	680	862	2 119	1 439	997	804	589	35
75 - 85 .....	2 889	6	265	401	796	491	370	309	236	15
85 - 90 .....	2 925	8	204	301	813	551	410	369	255	14
90 - 110 .....	2 959	6	224	327	777	559	470	335	241	20
110 - 120 .....	1 053	2	63	98	282	198	194	126	80	10
120 und mehr .....	2 119	3	100	137	535	443	426	273	178	24
Zusammen .....	45 656	114	5 782	6 251	12 829	7 572	5 442	4 248	3 188	230
Ohne Angabe .....	8 907	29	931	1 223	2 146	1 218	747	581	431	1 601
Insgesamt ....	54 563	143	6 713	7 474	14 975	8 790	6 189	4 829	3 619	1 831

zulässige Höchstgeschwindigkeit

von ... bis unter ... km/h

unter 120 .....	427	5	73	66	107	79	42	38	12	5
120 - 140 .....	3 157	7	565	537	912	481	312	205	121	17
140 - 160 .....	13 649	43	2 427	2 234	3 887	2 007	1 330	923	749	49
160 - 180 .....	15 808	36	1 754	2 025	4 493	2 700	1 834	1 612	1 284	70
180 - 200 .....	8 132	18	668	939	2 255	1 457	1 140	930	673	52
200 - 220 .....	2 877	4	220	353	768	537	457	326	196	16
220 - 240 .....	1 146	1	57	80	295	219	229	158	93	14
240 und mehr .....	390	-	11	14	103	86	94	49	27	6
Zusammen .....	45 586	114	5 775	6 248	12 820	7 566	5 438	4 241	3 155	229
Ohne Angabe .....	8 977	29	938	1 226	2 155	1 224	751	588	464	1 602
Insgesamt ....	54 563	143	6 713	7 474	14 975	8 790	6 189	4 829	3 619	1 831

Alter des Fahrzeugs

von ... bis unter ... Jahren

unter 1 .....	1 956	4	129	245	574	349	299	230	115	11
1 - 2 .....	3 394	7	232	340	933	688	546	398	231	19
2 - 3 .....	3 181	10	237	336	821	633	494	376	256	18
3 - 4 .....	3 706	6	264	379	993	748	542	464	295	15
4 - 5 .....	3 892	6	353	459	1 083	718	536	425	295	17
5 - 6 .....	3 415	8	361	457	957	563	402	371	290	16
6 - 8 .....	6 416	8	786	910	1 845	1 045	703	606	475	38
8 - 10 .....	6 544	21	1 011	992	1 785	1 004	731	528	443	29
10 - 12 .....	5 158	18	908	863	1 458	730	521	356	282	22
12 und mehr .....	8 127	28	1 515	1 292	2 419	1 125	686	505	509	48
Zusammen .....	45 789	116	5 796	6 273	12 868	7 593	5 460	4 259	3 191	233
Ohne Angabe .....	8 774	27	917	1 201	2 107	1 197	729	570	428	1 598
Insgesamt ....	54 563	143	6 713	7 474	14 975	8 790	6 189	4 829	3 619	1 831



Noch: 5.11 Personenkraftwagen nach Hubraum und Leistung, zulässiger Höchstgeschwindigkeit sowie Alter des Fahrzeugs  
 Noch: 5.11.3 Hauptverursacher nach Altersgruppen

Gegenstand der Nachweisung	Insgesamt	Führer von Personenkraftwagen im Alter von ... bis unter ... Jahren								Ohne Angabe
		unter 18	18 - 21	21 - 25	25 - 35	35 - 45	45 - 55	55 - 65	65 und mehr	

## bei schwerwiegenden Unfällen mit Sachschaden (i.e.S.)

## Hubraum

von ... bis unter ... cm<sup>3</sup>

unter 1 200 .....	2 026	14	496	394	570	228	118	89	95	22
1 200 - 1 400 .....	2 356	19	460	407	617	335	183	159	137	39
1 400 - 1 700 .....	3 649	19	545	548	1 130	557	294	264	236	56
1 700 - 2 000 .....	5 127	25	487	643	1 495	879	594	560	361	83
2 000 - 2 500 .....	1 479	8	104	154	399	291	211	168	112	32
2 500 - 3 000 .....	744	5	40	49	199	144	127	101	67	12
3 000 und mehr .....	279	2	11	20	57	59	56	41	24	9
Zusammen .....	15 660	92	2 143	2 215	4 467	2 493	1 583	1 382	1 032	253
Ohne Angabe .....	3 932	27	373	497	994	544	335	271	186	705
Insgesamt ....	19 592	119	2 516	2 712	5 461	3 037	1 918	1 653	1 218	958

## Leistung

von ... bis unter ... kW

unter 26 .....	174	-	44	36	42	21	10	7	12	2
26 - 30 .....	226	3	61	53	73	18	6	6	4	2
30 - 35 .....	621	7	153	118	176	69	36	26	31	5
35 - 38 .....	510	2	120	95	140	64	36	23	23	7
38 - 40 .....	100	-	24	14	33	13	4	6	4	2
40 - 45 .....	2 818	19	549	473	768	385	240	186	148	50
45 - 55 .....	1 756	6	251	265	471	262	176	151	144	30
55 - 60 .....	2 193	13	259	298	654	359	207	204	169	30
60 - 75 .....	2 661	12	264	324	846	474	283	252	170	36
75 - 85 .....	1 137	5	156	166	296	204	118	109	63	20
85 - 90 .....	1 026	7	80	97	303	186	116	133	91	13
90 - 110 .....	1 171	11	100	153	331	189	149	137	74	27
110 - 120 .....	397	3	31	53	106	74	45	42	33	10
120 und mehr .....	877	4	51	71	230	177	159	100	66	19
Zusammen .....	15 667	92	2 143	2 216	4 469	2 495	1 585	1 382	1 032	253
Ohne Angabe .....	3 925	27	373	496	992	542	333	271	186	705
Insgesamt ....	19 592	119	2 516	2 712	5 461	3 037	1 918	1 653	1 218	958

## zulässige Höchstgeschwindigkeit

von ... bis unter ... km/h

unter 120 .....	111	-	21	26	23	17	6	7	9	2
120 - 140 .....	957	8	179	183	281	120	73	64	36	13
140 - 160 .....	4 397	30	858	706	1 215	606	363	297	250	72
160 - 180 .....	5 322	25	617	695	1 577	927	542	455	407	77
180 - 200 .....	3 076	18	323	402	869	496	342	369	206	51
200 - 220 .....	1 161	9	117	144	338	209	142	113	65	24
220 - 240 .....	464	1	21	44	121	81	91	51	44	10
240 und mehr .....	160	1	6	15	45	37	25	21	6	4
Zusammen .....	15 648	92	2 142	2 215	4 469	2 493	1 584	1 377	1 023	253
Ohne Angabe .....	3 944	27	374	497	992	544	334	276	195	705
Insgesamt ....	19 592	119	2 516	2 712	5 461	3 037	1 918	1 653	1 218	958

## Alter des Fahrzeugs

von ... bis unter ... Jahren

unter 1 .....	644	7	54	68	182	118	84	81	41	9
1 - 2 .....	1 054	3	81	97	299	224	134	139	71	6
2 - 3 .....	1 019	4	76	100	280	189	157	133	67	13
3 - 4 .....	1 211	5	85	144	342	224	169	131	101	10
4 - 5 .....	1 335	5	140	173	381	215	135	156	111	19
5 - 6 .....	1 148	6	119	168	345	187	115	97	95	16
6 - 8 .....	2 152	9	308	297	694	338	211	204	154	37
8 - 10 .....	2 288	13	388	355	631	348	199	172	151	31
10 - 12 .....	1 894	19	328	309	572	277	155	97	100	37
12 und mehr .....	2 982	21	570	513	860	390	231	177	145	75
Zusammen .....	15 727	92	2 149	2 224	4 486	2 510	1 590	1 387	1 036	253
Ohne Angabe .....	3 865	27	367	488	975	527	328	266	182	705
Insgesamt ....	19 592	119	2 516	2 712	5 461	3 037	1 918	1 653	1 218	958

5.12 Personenkraftwagen nach Leistung und Alter des Fahrzeugs  
 5.12.1 Beteiligte Fahrzeugführer nach Altersgruppen und Geschlecht

Leistung Alter des Fahrzeugs	Insgesamt	Führer von Personenkraftwagen im Alter von ... bis unter ... Jahren								Ohne Angabe
		unter 18	18 - 21	21 - 25	25 - 35	35 - 45	45 - 55	55 - 65	65 und mehr	

## bei Unfällen mit Personenschaden

## M ä n n l i c h

## Leistung

von ... bis unter ... kW

unter 26	509	9	105	93	140	65	41	26	29	1
26 - 30	674	2	182	151	180	73	41	23	22	-
30 - 35	1 828	4	398	382	529	212	145	93	62	3
35 - 38	1 389	3	349	232	391	165	101	97	50	1
38 - 40	324	-	85	55	84	35	30	21	13	1
40 - 45	9 442	25	1 677	1 530	2 798	1 333	880	711	478	10
45 - 55	6 678	11	715	936	1 950	1 060	821	710	467	8
55 - 60	8 551	21	896	1 076	2 554	1 430	1 019	965	580	10
60 - 75	10 421	15	806	1 197	3 046	1 932	1 461	1 232	721	11
75 - 85	4 075	5	346	568	1 173	697	543	461	279	3
85 - 90	4 440	7	251	400	1 271	880	701	610	317	3
90 - 110	4 294	5	259	479	1 233	775	713	518	307	5
110 - 120	1 549	1	82	153	432	290	302	187	99	3
120 und mehr	3 099	3	108	200	801	655	657	454	214	7
Zusammen	57 273	111	6 259	7 452	16 582	9 602	7 455	6 108	3 638	66
Ohne Angabe	10 256	33	1 073	1 541	3 026	1 758	1 247	914	579	85
Insgesamt	67 529	144	7 332	8 993	19 608	11 360	8 702	7 022	4 217	151

## Alter des Fahrzeugs

von ... bis unter ... Jahren

unter 1	2 557	6	127	267	716	515	437	333	153	3
1 - 2	4 362	9	216	359	1 161	944	786	588	297	2
2 - 3	4 068	6	250	335	1 050	825	710	579	312	1
3 - 4	4 807	7	263	450	1 303	1 000	754	681	345	4
4 - 5	4 941	5	365	546	1 379	903	759	627	351	6
5 - 6	4 237	10	378	511	1 239	695	548	526	325	5
6 - 8	8 125	6	879	1 169	2 381	1 296	953	860	560	11
8 - 10	8 148	20	1 116	1 229	2 383	1 235	950	710	489	16
10 - 12	6 329	16	1 007	1 013	1 938	863	655	535	297	5
12 und mehr	9 862	28	1 674	1 591	3 077	1 356	922	690	511	13
Zusammen	57 436	113	6 275	7 470	16 627	9 632	7 484	6 129	3 640	66
Ohne Angabe	10 093	31	1 057	1 523	2 981	1 728	1 218	893	577	85
Insgesamt	67 529	144	7 332	8 993	19 608	11 360	8 702	7 022	4 217	151

## W e i b l i c h

## Leistung

von ... bis unter ... kW

unter 26	600	1	104	118	183	99	68	22	5	-
26 - 30	729	-	117	121	239	128	62	40	20	2
30 - 35	2 573	4	382	501	792	451	248	128	66	1
35 - 38	1 489	2	220	303	442	254	155	78	34	1
38 - 40	228	-	35	39	75	35	31	8	5	-
40 - 45	6 372	5	727	997	2 137	1 182	684	414	223	3
45 - 55	2 996	2	275	383	982	601	353	230	168	2
55 - 60	3 622	-	284	374	1 202	762	471	332	197	-
60 - 75	3 682	6	210	317	1 161	919	539	342	187	1
75 - 85	1 189	3	61	100	396	270	186	113	59	1
85 - 90	1 192	2	66	93	405	292	176	106	50	2
90 - 110	1 071	1	57	89	295	277	187	98	66	1
110 - 120	351	2	11	21	100	92	72	35	18	-
120 und mehr	572	-	22	30	155	148	130	55	31	1
Zusammen	26 656	28	2 571	3 486	8 564	5 510	3 362	2 001	1 129	15
Ohne Angabe	4 564	6	426	638	1 578	879	557	300	137	43
Insgesamt	31 230	34	2 997	4 124	10 142	6 389	3 919	2 301	1 266	58

## Alter des Fahrzeugs

von ... bis unter ... Jahren

unter 1	1 191	-	85	143	400	259	161	99	42	2
1 - 2	2 030	2	147	230	648	472	289	182	57	3
2 - 3	1 998	4	122	206	637	457	320	160	92	-
3 - 4	2 305	2	138	246	725	546	338	201	108	1
4 - 5	2 451	1	178	290	803	527	333	212	104	3
5 - 6	2 146	2	161	278	696	413	315	177	104	-
6 - 8	3 862	3	360	484	1 235	801	507	310	160	2
8 - 10	3 849	6	460	512	1 201	740	471	288	170	1
10 - 12	2 803	6	387	452	879	546	283	137	113	-
12 und mehr	4 100	2	539	659	1 366	762	352	236	181	3
Zusammen	26 735	28	2 577	3 500	8 590	5 523	3 369	2 002	1 131	15
Ohne Angabe	4 495	6	420	624	1 552	866	550	299	135	43
Insgesamt	31 230	34	2 997	4 124	10 142	6 389	3 919	2 301	1 266	58

## Noch: 5. Beteiligte an Straßenverkehrsunfällen 1995

Noch: 5.12 Personenkraftwagen nach Leistung und Alter des Fahrzeugs  
 Noch: 5.12.1 Beteiligte Fahrzeugführer nach Altersgruppen und Geschlecht

Leistung Alter des Fahrzeugs	Insgesamt	Führer von Personenkraftwagen im Alter von ... bis unter ... Jahren								Ohne Angabe
		unter 18	18 - 21	21 - 25	25 - 35	35 - 45	45 - 55	55 - 65	65 und mehr	

bei schwerwiegenden Unfällen mit Sachschaden (i.e.S.)

## M ä n n l i c h

## Leistung

von ... bis unter ... kW

unter 26	147	-	40	27	39	17	8	8	8	-
26 - 30	225	3	71	50	73	13	6	6	3	-
30 - 35	554	6	158	107	161	53	25	23	21	-
35 - 38	474	2	114	86	144	55	31	24	17	1
38 - 40	109	-	24	24	34	13	5	2	7	-
40 - 45	3 288	19	603	577	997	440	261	238	151	2
45 - 55	2 377	6	316	378	703	367	263	203	138	3
55 - 60	3 075	12	372	410	943	540	316	289	191	2
60 - 75	3 891	12	357	460	1 241	759	443	399	213	7
75 - 85	1 644	5	184	254	440	288	186	188	98	1
85 - 90	1 622	7	87	171	489	316	223	199	129	1
90 - 110	1 788	12	124	234	536	329	242	208	102	1
110 - 120	633	3	37	76	200	124	83	71	37	2
120 und mehr	1 447	4	64	110	388	303	295	190	92	1
Zusammen	21 274	91	2 551	2 964	6 388	3 617	2 387	2 048	1 207	21
Ohne Angabe	4 723	24	476	694	1 517	830	521	415	224	22
Insgesamt	25 997	115	3 027	3 658	7 905	4 447	2 908	2 463	1 431	43

## Alter des Fahrzeugs

von ... bis unter ... Jahren

unter 1	906	6	55	91	268	185	129	126	46	-
1 - 2	1 562	3	74	121	478	359	226	195	105	1
2 - 3	1 470	4	82	132	430	299	236	207	80	-
3 - 4	1 747	5	106	196	518	330	243	216	133	-
4 - 5	1 818	6	159	238	520	326	218	222	127	2
5 - 6	1 584	6	159	224	468	285	180	155	106	1
6 - 8	2 977	9	369	389	918	489	337	282	180	4
8 - 10	3 115	12	456	519	923	481	292	266	163	3
10 - 12	2 446	19	406	402	756	362	227	169	104	1
12 und mehr	3 734	21	693	660	1 139	519	309	217	167	9
Zusammen	21 359	91	2 559	2 972	6 418	3 635	2 397	2 055	1 211	21
Ohne Angabe	4 638	24	468	686	1 487	812	511	408	220	22
Insgesamt	25 997	115	3 027	3 658	7 905	4 447	2 908	2 463	1 431	43

## W e i b l i c h

## Leistung

von ... bis unter ... kW

unter 26	143	-	33	30	43	21	7	3	6	-
26 - 30	162	-	34	39	53	17	12	4	3	-
30 - 35	584	1	94	117	176	91	55	30	20	-
35 - 38	366	1	71	71	87	69	34	16	17	-
38 - 40	57	-	10	8	20	9	4	6	-	-
40 - 45	1 587	-	215	242	501	302	168	98	61	-
45 - 55	849	1	84	83	261	161	118	79	60	2
55 - 60	973	1	67	121	313	210	133	72	56	-
60 - 75	1 087	-	58	109	360	239	157	93	70	1
75 - 85	370	-	23	29	107	105	67	27	11	1
85 - 90	360	1	23	18	111	91	56	43	17	-
90 - 110	331	-	16	26	100	72	57	41	19	-
110 - 120	116	-	6	10	24	33	17	12	14	-
120 und mehr	199	-	9	15	52	56	45	11	11	-
Zusammen	7 184	5	743	918	2 208	1 476	930	535	365	4
Ohne Angabe	1 606	4	125	220	526	352	182	113	79	5
Insgesamt	8 790	9	868	1 138	2 734	1 828	1 112	648	444	9

## Alter des Fahrzeugs

von ... bis unter ... Jahren

unter 1	330	1	30	43	104	56	55	20	21	-
1 - 2	527	-	45	51	164	116	77	53	21	-
2 - 3	532	-	29	46	150	141	97	42	27	-
3 - 4	659	-	43	79	189	152	116	56	24	-
4 - 5	677	-	44	73	231	143	84	59	43	-
5 - 6	549	-	34	79	191	108	62	41	34	-
6 - 8	1 079	-	136	125	306	230	122	95	64	1
8 - 10	1 026	1	139	131	307	200	128	69	50	1
10 - 12	726	1	74	128	230	141	79	37	34	2
12 und mehr	1 105	2	170	168	342	194	114	66	49	-
Zusammen	7 210	5	744	923	2 214	1 481	934	538	367	4
Ohne Angabe	1 580	4	124	215	520	347	178	110	77	5
Insgesamt	8 790	9	868	1 138	2 734	1 828	1 112	648	444	9

Noch: 5.12 Personenkraftwagen nach Leistung und Alter des Fahrzeugs  
5.12.2 Hauptverursacher nach Altersgruppen und Geschlecht

Leistung Alter des Fahrzeugs	Insgesamt	Führer von Personenkraftwagen im Alter von ... bis unter ... Jahren								Ohne Angabe
		unter 18	18 - 21	21 - 25	25 - 35	35 - 45	45 - 55	55 - 65	65 und mehr	

bei Unfällen mit Personenschaden

M ä n n l i c h

von ... bis unter ... kW

unter 26	296	5	73	51	74	36	20	13	23	1
26 - 30	382	2	120	80	99	38	13	9	21	-
30 - 35	1 002	4	254	224	269	97	67	49	37	1
35 - 38	835	2	242	143	212	99	49	57	30	1
38 - 40	180	-	60	31	39	17	15	8	9	1
40 - 45	5 224	21	1 101	882	1 432	667	424	377	319	1
45 - 55	3 684	11	477	539	1 027	528	419	364	313	6
55 - 60	4 795	16	603	657	1 371	733	540	503	366	6
60 - 75	5 643	11	542	711	1 580	984	724	624	459	8
75 - 85	2 230	4	226	348	584	350	277	248	192	1
85 - 90	2 282	6	163	240	631	394	315	315	217	1
90 - 110	2 346	4	184	281	625	408	367	280	195	2
110 - 120	840	-	55	88	228	144	152	105	66	2
120 und mehr	1 773	3	82	119	447	366	356	243	153	4
Zusammen	31 512	89	4 182	4 394	8 618	4 861	3 738	3 195	2 400	35
Ohne Angabe	5 253	24	674	893	1 450	834	521	433	348	76
Insgesamt	36 765	113	4 856	5 287	10 068	5 695	4 259	3 628	2 748	111

von ... bis unter ... Jahren

unter 1	1 324	4	87	167	357	233	208	172	94	2
1 - 2	2 325	6	141	222	614	459	395	297	190	1
2 - 3	2 154	6	164	214	532	416	337	292	192	1
3 - 4	2 516	4	173	255	653	481	372	353	222	3
4 - 5	2 634	5	241	315	690	447	383	321	227	5
5 - 6	2 318	7	254	308	636	352	258	281	219	3
6 - 8	4 385	5	589	661	1 215	650	455	441	364	5
8 - 10	4 467	16	722	713	1 199	624	491	376	323	3
10 - 12	3 620	13	662	609	1 028	469	355	282	198	4
12 und mehr	5 863	25	1 160	944	1 720	745	498	390	373	8
Zusammen	31 606	91	4 193	4 408	8 644	4 876	3 752	3 205	2 402	35
Ohne Angabe	5 159	22	663	879	1 424	819	507	423	346	76
Insgesamt	36 765	113	4 856	5 287	10 068	5 695	4 259	3 628	2 748	111

W e i b l i c h

von ... bis unter ... kW

unter 26	300	1	56	66	85	46	30	14	2	-
26 - 30	371	-	71	61	129	52	29	18	10	1
30 - 35	1 310	4	220	254	377	218	131	60	46	-
35 - 38	734	1	130	153	208	124	54	42	21	1
38 - 40	122	-	23	19	40	15	15	5	5	-
40 - 45	3 305	4	446	545	1 039	561	342	208	158	2
45 - 55	1 624	2	185	205	503	291	193	121	122	2
55 - 60	1 908	-	184	213	599	368	234	183	127	-
60 - 75	1 868	5	138	151	537	454	273	180	129	1
75 - 85	645	2	39	53	211	141	93	61	44	1
85 - 90	629	2	41	61	182	155	95	54	38	1
90 - 110	594	1	40	46	151	151	103	55	46	1
110 - 120	205	2	8	10	54	54	42	21	14	-
120 und mehr	327	-	18	18	88	77	70	30	25	1
Zusammen	13 942	24	1 599	1 855	4 203	2 707	1 704	1 052	787	11
Ohne Angabe	2 164	5	255	330	696	382	226	148	83	39
Insgesamt	16 106	29	1 854	2 185	4 899	3 089	1 930	1 200	870	50

von ... bis unter ... Jahren

unter 1	622	-	42	77	217	116	91	58	21	-
1 - 2	1 052	1	91	118	318	229	151	100	41	3
2 - 3	1 009	4	73	122	289	216	157	84	64	-
3 - 4	1 179	2	91	124	340	267	170	111	73	1
4 - 5	1 247	1	112	144	392	271	153	104	68	2
5 - 6	1 084	1	107	149	321	201	144	90	71	-
6 - 8	1 995	3	197	249	628	393	248	165	111	1
8 - 10	2 048	5	288	279	584	379	240	152	120	1
10 - 12	1 518	5	246	254	429	261	166	74	83	-
12 und mehr	2 224	2	355	347	698	380	188	115	136	3
Zusammen	13 978	24	1 602	1 863	4 216	2 713	1 708	1 053	788	11
Ohne Angabe	2 128	5	252	322	683	376	222	147	82	39
Insgesamt	16 106	29	1 854	2 185	4 899	3 089	1 930	1 200	870	50

Noch: 5.12 Personenkraftwagen nach Leistung und Alter des Fahrzeugs  
 Noch: 5.12.2 Hauptverursacher nach Altersgruppen und Geschlecht

Leistung Alter des Fahrzeugs	Insgesamt	Führer von Personenkraftwagen im Alter von ... bis unter ... Jahren								Ohne Angabe
		unter 18	18 - 21	21 - 25	25 - 35	35 - 45	45 - 55	55 - 65	65 und mehr	

bei schwerwiegenden Unfällen mit Sachschaden (i.e.S.)

## M ä n n l i c h

## Leistung

von ... bis unter ... kW

unter 26	88	-	25	16	21	10	4	5	7	-
26 - 30	140	3	42	33	45	8	2	5	2	-
30 - 35	302	6	100	54	84	24	8	9	17	-
35 - 38	299	2	75	57	93	28	16	16	11	1
38 - 40	66	-	16	12	22	8	2	2	4	-
40 - 45	1 878	19	401	341	513	229	141	129	103	2
45 - 55	1 299	4	205	220	356	175	126	109	102	2
55 - 60	1 638	12	222	235	491	248	142	160	126	2
60 - 75	2 062	12	224	268	659	372	204	191	126	6
75 - 85	917	5	144	148	235	146	86	93	59	1
85 - 90	834	7	67	83	245	150	88	111	82	1
90 - 110	962	11	91	134	285	148	118	112	62	1
110 - 120	332	3	25	47	96	60	41	37	21	2
120 und mehr	751	4	46	62	204	145	138	92	59	1
Zusammen	11 568	88	1 683	1 710	3 349	1 751	1 116	1 071	781	19
Ohne Angabe	2 417	23	299	389	744	373	233	202	134	20
Insgesamt	13 985	111	1 982	2 099	4 093	2 124	1 349	1 273	915	39

## Alter des Fahrzeugs

von ... bis unter ... Jahren

unter 1	455	6	36	48	128	90	52	68	27	-
1 - 2	756	3	51	65	218	165	87	107	59	1
2 - 3	742	4	57	75	213	124	109	115	45	-
3 - 4	874	5	61	104	250	152	114	105	83	-
4 - 5	957	5	112	131	266	148	94	118	82	1
5 - 6	832	5	102	123	242	133	85	70	71	1
6 - 8	1 561	9	222	228	455	222	159	150	112	4
8 - 10	1 730	12	305	287	488	242	142	133	118	3
10 - 12	1 439	19	280	234	440	204	108	77	76	1
12 und mehr	2 272	20	463	422	664	284	169	131	111	8
Zusammen	11 618	88	1 689	1 717	3 364	1 764	1 119	1 074	784	19
Ohne Angabe	2 367	23	293	382	729	360	230	199	131	20
Insgesamt	13 985	111	1 982	2 099	4 093	2 124	1 349	1 273	915	39

## W e i b l i c h

## Leistung

von ... bis unter ... kW

unter 26	84	-	19	20	21	11	6	2	5	-
26 - 30	84	-	19	20	28	10	4	1	2	-
30 - 35	314	1	53	64	92	45	28	17	14	-
35 - 38	205	-	45	38	47	36	20	7	12	-
38 - 40	32	-	8	2	11	5	2	4	-	-
40 - 45	891	-	148	132	254	156	99	57	45	-
45 - 55	428	1	46	45	115	87	50	42	42	-
55 - 60	527	1	37	63	163	111	65	44	43	-
60 - 75	567	-	39	56	186	102	79	61	44	-
75 - 85	199	-	11	18	61	56	32	16	4	1
85 - 90	180	-	13	14	58	36	28	22	9	-
90 - 110	182	-	9	19	46	41	30	25	12	-
110 - 120	57	-	6	6	10	14	4	5	12	-
120 und mehr	107	-	5	9	26	32	21	7	7	-
Zusammen	3 857	3	458	506	1 118	742	468	310	251	1
Ohne Angabe	822	4	72	107	247	168	100	68	52	4
Insgesamt	4 679	7	530	613	1 365	910	568	378	303	5

## Alter des Fahrzeugs

von ... bis unter ... Jahren

unter 1	180	1	18	20	54	28	32	13	14	-
1 - 2	292	-	30	32	81	59	47	31	12	-
2 - 3	264	-	19	25	67	65	48	18	22	-
3 - 4	327	-	24	40	92	72	55	26	18	-
4 - 5	360	-	28	42	115	67	41	38	29	-
5 - 6	300	-	17	45	103	54	30	27	24	-
6 - 8	557	-	86	69	138	116	51	54	42	1
8 - 10	529	1	82	68	143	106	57	39	33	-
10 - 12	419	-	48	75	132	73	47	20	24	-
12 und mehr	639	1	106	91	195	104	62	46	34	-
Zusammen	3 867	3	458	507	1 120	744	470	312	252	1
Ohne Angabe	812	4	72	106	245	166	98	66	51	4
Insgesamt	4 679	7	530	613	1 365	910	568	378	303	5

5.13 Personenkraftwagen nach Leistung und Alter des Fahrzeugs sowie beteiligte Fahrzeugführer nach Dauer der Fahrerlaubnis

Leistung Alter des Fahrzeugs	Insgesamt	Dauer der Fahrerlaubnis von ... bis unter ...										Ohne erfor- der- liche Fahrer- laubnis		
		zusammen	Monaten			Jahren							ohne Angabe	
			unter 3	3 - 6	6 - 12	1 - 2	2 - 3	3 - 5	5 - 10	10 - 20	20 und mehr			

Beteiligte Fahrzeugführer

bei Unfällen mit Personenschaden

Leistung

von ... bis unter ... kW

unter 26	1 146	1 105	41	40	70	103	89	143	193	230	158	38	41
26 - 30	1 453	1 423	63	69	105	158	132	179	252	234	179	52	30
30 - 35	4 518	4 433	126	152	268	439	354	577	890	856	649	122	85
35 - 38	2 962	2 894	100	119	195	312	218	373	563	505	423	86	68
38 - 40	568	553	28	25	37	69	44	75	85	96	78	16	15
40 - 45	16 275	15 926	478	532	924	1 473	1 217	1 858	3 155	3 175	2 621	493	349
45 - 55	9 942	9 723	202	224	408	721	660	1 113	1 954	2 041	2 109	281	219
55 - 60	12 482	12 205	272	270	498	842	814	1 255	2 425	2 788	2 716	325	277
60 - 75	14 563	14 224	230	254	449	823	797	1 388	2 820	3 408	3 576	479	339
75 - 85	5 427	5 285	90	116	195	353	303	544	1 009	1 191	1 314	170	142
85 - 90	5 780	5 636	73	69	157	305	257	493	1 027	1 440	1 654	161	144
90 - 110	5 543	5 406	78	84	167	289	264	509	1 063	1 230	1 536	186	137
110 - 120	1 950	1 907	26	15	45	99	79	160	381	424	526	52	43
120 und mehr	3 773	3 666	34	56	68	160	140	264	671	914	1 240	119	107
Zusammen	86 382	84 386	1 841	2 025	3 586	6 146	5 368	8 931	16 498	18 532	18 879	2 580	1 996
Ohne Angabe	16 779	16 350	369	355	719	1 206	969	1 787	3 006	2 996	2 849	2 094	429
Insgesamt	103 161	100 736	2 210	2 380	4 305	7 352	6 337	10 718	19 504	21 528	21 728	4 674	2 425

Alter des Fahrzeugs

von ... bis unter ...

Jahren													
unter 1	3 843	3 770	46	55	100	211	199	335	727	951	1 046	100	73
1 - 2	6 542	6 411	64	101	152	310	311	545	1 263	1 585	1 916	164	131
2 - 3	6 243	6 117	69	68	121	309	313	571	1 111	1 550	1 824	181	126
3 - 4	7 300	7 164	80	95	169	319	340	691	1 423	1 831	2 020	196	136
4 - 5	7 595	7 462	102	126	207	402	397	734	1 555	1 779	1 943	217	133
5 - 6	6 549	6 407	121	105	204	398	337	609	1 373	1 479	1 599	182	142
6 - 8	12 366	12 116	237	256	545	828	787	1 280	2 410	2 665	2 705	403	250
8 - 10	12 341	12 055	322	332	644	1 072	841	1 348	2 313	2 451	2 364	368	286
10 - 12	9 400	9 153	305	329	563	896	779	1 115	1 727	1 718	1 443	278	247
12 und mehr	14 448	13 970	502	563	888	1 430	1 079	1 729	2 633	2 575	2 068	503	478
Zusammen	86 627	84 625	1 848	2 030	3 593	6 175	5 383	8 957	16 535	18 584	18 928	2 592	2 002
Ohne Angabe	16 534	16 111	362	350	712	1 177	954	1 761	2 969	2 944	2 800	2 082	423
Insgesamt	103 161	100 736	2 210	2 380	4 305	7 352	6 337	10 718	19 504	21 528	21 728	4 674	2 425

dar. Hauptverursacher

Leistung

von ... bis unter ... kW

unter 26	599	572	27	24	45	62	51	79	98	99	83	4	27
26 - 30	758	741	45	50	69	94	76	88	125	110	78	6	17
30 - 35	2 320	2 269	86	91	163	252	198	310	451	386	326	6	51
35 - 38	1 576	1 530	71	81	138	180	127	223	256	245	202	7	46
38 - 40	303	292	24	16	22	41	29	33	42	44	39	2	11
40 - 45	8 552	8 308	322	359	585	877	686	986	1 578	1 523	1 369	23	244
45 - 55	5 331	5 192	141	149	268	457	368	633	984	1 040	1 126	26	139
55 - 60	6 731	6 537	197	200	331	495	482	720	1 285	1 381	1 417	29	194
60 - 75	7 541	7 321	155	163	292	504	432	769	1 426	1 675	1 871	34	220
75 - 85	2 889	2 792	62	81	116	211	179	309	512	603	705	14	97
85 - 90	2 925	2 824	54	43	106	172	150	269	500	675	841	14	101
90 - 110	2 959	2 863	51	54	97	174	178	271	568	625	826	19	96
110 - 120	1 053	1 026	18	9	25	60	49	92	199	227	338	9	27
120 und mehr	2 119	2 047	24	39	47	94	87	154	380	502	695	25	72
Zusammen	45 656	44 314	1 277	1 359	2 304	3 673	3 092	4 936	8 404	9 135	9 916	218	1 342
Ohne Angabe	8 907	8 596	251	233	419	707	512	926	1 404	1 256	1 290	1 598	311
Insgesamt	54 563	52 910	1 528	1 592	2 723	4 380	3 604	5 862	9 808	10 391	11 206	1 816	1 653

Alter des Fahrzeugs

von ... bis unter ...

Jahren													
unter 1	1 956	1 909	31	36	64	132	120	190	352	436	538	10	47
1 - 2	3 394	3 321	42	61	90	188	192	291	661	791	987	18	73
2 - 3	3 181	3 110	48	42	74	167	193	334	536	764	934	18	71
3 - 4	3 706	3 620	55	62	99	197	178	370	728	881	1 036	14	86
4 - 5	3 892	3 818	68	86	135	221	231	409	767	886	999	16	74
5 - 6	3 415	3 325	89	76	123	244	197	327	697	724	832	16	90
6 - 8	6 416	6 253	163	160	346	472	443	687	1 228	1 315	1 402	37	163
8 - 10	6 544	6 353	221	214	418	655	471	744	1 171	1 161	1 269	29	191
10 - 12	5 158	4 978	220	228	361	529	439	627	904	874	776	20	180
12 und mehr	8 127	7 757	346	397	599	886	637	972	1 378	1 331	1 168	43	370
Zusammen	45 789	44 444	1 283	1 362	2 309	3 691	3 101	4 951	8 422	9 163	9 941	221	1 345
Ohne Angabe	8 774	8 466	245	230	414	689	503	911	1 386	1 228	1 265	1 595	308
Insgesamt	54 563	52 910	1 528	1 592	2 723	4 380	3 604	5 862	9 808	10 391	11 206	1 816	1 653

Noch: 5.13 Personenkraftwagen nach Leistung und Alter des Fahrzeugs sowie beteiligte Fahrzeugführer nach Dauer der Fahrerlaubnis

Leistung Alter des Fahrzeugs	Insgesamt	Dauer der Fahrerlaubnis von ... bis unter ...											Ohne erfor- der- liche Fahrer- laubnis
		zusammen	Monaten			Jahren						ohne Angabe	
			unter 3	3 - 6	6 - 12	1 - 2	2 - 3	3 - 5	5 - 10	10 - 20	20 und mehr		

## Beteiligte Fahrzeugführer

bei schwerwiegenden Unfällen mit Sachschaden (i.e.S.)

von ... bis unter ... kW

Leistung													
unter 26	324	316	17	14	15	32	27	39	43	67	28	34	8
26 - 30	422	399	24	15	42	54	42	42	64	53	28	35	23
30 - 35	1 242	1 203	47	50	90	117	87	122	247	192	148	103	39
35 - 38	914	882	42	45	62	87	87	82	157	137	113	70	32
38 - 40	182	174	6	7	12	18	14	27	36	25	13	16	8
40 - 45	5 264	5 087	176	209	313	467	408	558	942	878	740	396	177
45 - 55	3 429	3 336	110	79	168	262	232	354	602	641	677	211	93
55 - 60	4 298	4 160	124	137	201	270	244	438	776	886	831	253	138
60 - 75	5 260	5 117	96	116	195	369	318	514	940	1 135	1 146	288	143
75 - 85	2 154	2 082	45	51	94	177	139	207	378	394	458	139	72
85 - 90	2 092	2 029	35	24	54	96	94	189	380	474	571	112	63
90 - 110	2 249	2 171	31	51	67	126	119	220	399	496	531	131	78
110 - 120	787	758	7	10	18	33	48	76	150	170	206	40	29
120 und mehr	1 734	1 675	15	31	43	72	75	151	291	409	502	86	59
Zusammen	30 351	29 389	775	839	1 374	2 180	1 934	3 019	5 405	5 957	5 992	1 914	962
Ohne Angabe	7 393	7 133	159	168	268	474	448	724	1 325	1 318	1 168	1 081	260
Insgesamt	37 744	36 522	934	1 007	1 642	2 654	2 382	3 743	6 730	7 275	7 160	2 995	1 222

von ... bis unter ...

Alter des Fahrzeugs													
Jahren													
unter 1	1 301	1 264	19	26	26	67	62	113	258	294	337	62	37
1 - 2	2 205	2 156	30	33	50	106	100	163	443	499	613	119	49
2 - 3	2 107	2 068	23	28	58	96	96	156	397	507	598	109	39
3 - 4	2 548	2 498	41	32	63	118	128	264	477	578	653	144	50
4 - 5	2 654	2 577	46	46	91	145	151	256	477	584	622	159	77
5 - 6	2 265	2 219	49	47	82	135	110	257	447	489	468	135	46
6 - 8	4 318	4 211	108	114	207	315	284	426	773	835	888	261	107
8 - 10	4 428	4 279	130	154	236	379	331	479	748	802	731	289	149
10 - 12	3 418	3 278	125	136	209	312	261	363	570	582	464	256	140
12 und mehr	5 226	4 955	205	230	356	517	420	550	840	808	641	388	271
Zusammen	30 470	29 505	776	846	1 378	2 190	1 943	3 027	5 430	5 978	6 015	1 922	965
Ohne Angabe	7 274	7 017	158	161	264	464	439	716	1 300	1 297	1 145	1 073	257
Insgesamt	37 744	36 522	934	1 007	1 642	2 654	2 382	3 743	6 730	7 275	7 160	2 995	1 222

## dar. Hauptverursacher

von ... bis unter ... kW

Leistung													
unter 26	174	167	14	8	11	18	17	20	22	38	17	2	7
26 - 30	226	207	15	9	29	29	25	24	32	29	13	2	19
30 - 35	621	591	32	28	62	71	49	58	129	86	71	5	30
35 - 38	510	485	32	36	39	52	51	56	79	76	58	6	25
38 - 40	100	94	2	4	9	11	8	12	22	17	7	2	6
40 - 45	2 818	2 677	133	149	204	274	232	311	466	438	422	48	141
45 - 55	1 756	1 690	78	53	104	164	131	194	293	304	340	29	66
55 - 60	2 193	2 085	77	79	121	155	133	249	398	412	432	29	108
60 - 75	2 661	2 554	64	69	121	226	176	286	474	553	553	32	107
75 - 85	1 137	1 084	38	38	61	109	80	118	194	205	222	19	53
85 - 90	1 026	981	28	14	33	57	54	99	199	222	262	13	45
90 - 110	1 171	1 107	23	27	45	77	71	120	205	231	281	27	64
110 - 120	397	380	5	8	7	23	20	42	80	84	102	9	17
120 und mehr	877	832	11	18	23	46	41	88	147	208	231	19	45
Zusammen	15 667	14 934	552	540	869	1 312	1 088	1 677	2 740	2 903	3 011	242	733
Ohne Angabe	3 925	3 725	100	96	167	270	256	372	619	590	557	698	200
Insgesamt	19 592	18 659	652	636	1 036	1 582	1 344	2 049	3 359	3 493	3 568	940	933

von ... bis unter ...

Alter des Fahrzeugs													
Jahren													
unter 1	644	617	12	16	13	41	36	56	117	142	175	9	27
1 - 2	1 054	1 024	22	20	34	59	47	89	218	218	312	5	30
2 - 3	1 019	992	16	17	35	60	62	84	188	228	289	13	27
3 - 4	1 211	1 181	27	18	38	59	57	133	232	296	312	9	30
4 - 5	1 335	1 282	32	30	49	89	80	147	244	282	311	18	53
5 - 6	1 148	1 116	32	26	48	80	49	148	239	246	232	16	32
6 - 8	2 152	2 079	75	80	119	184	161	233	375	380	438	34	73
8 - 10	2 288	2 177	94	94	161	221	199	261	371	393	354	29	111
10 - 12	1 894	1 776	97	83	136	207	154	204	320	310	228	37	118
12 und mehr	2 982	2 748	146	160	240	319	247	327	446	422	369	72	234
Zusammen	15 727	14 992	553	544	873	1 319	1 092	1 682	2 750	2 917	3 020	242	735
Ohne Angabe	3 865	3 667	99	92	163	263	252	367	609	576	548	698	198
Insgesamt	19 592	18 659	652	636	1 036	1 582	1 344	2 049	3 359	3 493	3 568	940	933

5.14 Motorräder nach Hubraum und Leistung sowie Alter des Fahrzeugs  
5.14.1 Beteiligte Fahrzeugführer nach Altersgruppen

Hubraum Leistung Alter des Fahrzeugs	Insgesamt	Führer von Motorrädern im Alter von ... bis unter ... Jahren								Ohne Angabe
		unter 18	18 - 21	21 - 25	25 - 35	35 - 45	45 - 55	55 - 65	65 und mehr	

## Beteiligte Fahrzeugführer

## bei Unfällen mit Personenschaden

## Hubraum

von ... bis unter ... cm <sup>3</sup>										
unter 81	998	749	117	15	24	46	22	19	5	1
81 - 126	169	2	19	18	51	33	19	19	8	-
126 - 250	508	4	89	71	166	93	38	38	6	3
250 - 350	104	-	28	18	44	6	4	4	-	-
350 - 500	883	1	123	189	386	125	34	20	2	3
500 - 750	2 137	4	160	401	1 106	330	88	33	8	7
750 und mehr	1 470	1	30	156	816	332	94	29	8	4
Zusammen	6 269	761	566	868	2 593	965	299	162	37	18
Ohne Angabe	1 896	335	180	224	630	260	131	67	38	31
Insgesamt ...	8 165	1 096	746	1 092	3 223	1 225	430	229	75	49

## Leistung

von ... bis unter ... kW										
unter 8	1 139	730	144	31	70	81	37	34	10	2
8 - 14	394	22	44	42	128	77	35	36	8	2
14 - 21	949	3	147	205	412	116	40	19	4	3
21 - 38	1 722	4	185	315	808	276	89	33	6	6
38 - 50	335	-	10	41	168	73	29	10	4	-
50 - 60	348	-	10	41	193	79	13	10	1	1
60 - 70	295	-	6	38	170	62	12	4	1	2
70 - 75	813	2	11	117	478	155	37	9	3	1
75 und mehr	271	-	7	38	167	47	7	4	-	1
Zusammen	6 266	761	564	868	2 594	966	299	159	37	18
Ohne Angabe	1 899	335	182	224	629	259	131	70	38	31
Insgesamt ...	8 165	1 096	746	1 092	3 223	1 225	430	229	75	49

## Alter des Fahrzeugs

von ... bis unter ... Jahren										
unter 1	875	127	71	111	330	135	58	31	10	2
1 - 2	952	171	79	130	326	154	57	27	7	1
2 - 3	788	94	67	115	329	109	50	17	4	3
3 - 4	597	71	53	86	266	82	23	14	-	2
4 - 5	451	48	40	77	198	54	22	11	-	1
5 - 6	337	44	34	55	151	35	12	4	2	-
6 - 8	488	44	52	74	225	69	13	9	2	-
8 - 10	422	41	33	61	185	63	16	16	5	2
10 - 12	462	88	46	56	167	73	21	6	4	1
12 und mehr	1 056	101	108	113	438	210	37	35	7	7
Zusammen	6 428	829	583	878	2 615	984	309	170	41	19
Ohne Angabe	1 737	267	163	214	608	241	121	59	34	30
Insgesamt ...	8 165	1 096	746	1 092	3 223	1 225	430	229	75	49

## dar. Hauptverursacher

## Hubraum

von ... bis unter ... cm <sup>3</sup>										
unter 81	467	374	48	6	7	16	5	8	3	-
81 - 126	54	1	7	10	12	11	4	8	1	-
126 - 250	177	1	39	21	59	26	13	14	3	1
250 - 350	48	-	16	6	18	3	3	2	-	-
350 - 500	354	1	59	85	142	50	7	9	1	-
500 - 750	860	3	69	188	437	104	41	12	4	2
750 und mehr	619	1	12	67	347	141	36	12	3	-
Zusammen	2 579	381	250	383	1 022	351	109	65	15	3
Ohne Angabe	781	144	76	95	247	96	53	26	17	27
Insgesamt ...	3 360	525	326	478	1 269	447	162	91	32	30

## Leistung

von ... bis unter ... kW										
unter 8	519	360	60	12	25	31	14	13	4	-
8 - 14	122	10	16	16	40	16	8	12	3	1
14 - 21	371	2	70	92	145	38	14	8	1	1
21 - 38	686	4	85	135	310	99	37	12	3	1
38 - 50	138	-	6	18	71	27	9	5	2	-
50 - 60	132	-	4	22	74	23	5	4	-	-
60 - 70	124	-	2	21	72	22	3	3	1	-
70 - 75	363	1	3	50	217	69	18	4	1	-
75 und mehr	120	-	3	17	69	26	3	2	-	-
Zusammen	2 575	377	249	383	1 023	351	111	63	15	3
Ohne Angabe	785	148	77	95	246	96	51	28	17	27
Insgesamt ...	3 360	525	326	478	1 269	447	162	91	32	30

## Alter des Fahrzeugs

von ... bis unter ... Jahren										
unter 1	376	60	35	57	135	51	22	11	5	-
1 - 2	420	82	31	64	145	57	24	14	3	-
2 - 3	310	50	28	49	124	38	13	6	1	1
3 - 4	267	39	27	39	105	34	15	7	-	1
4 - 5	179	24	21	33	66	23	7	5	-	-
5 - 6	131	22	10	31	50	10	6	1	1	-
6 - 8	213	21	31	33	97	21	4	4	2	-
8 - 10	153	21	13	19	68	20	7	4	1	-
10 - 12	177	41	18	19	69	21	7	2	-	-
12 und mehr	423	52	46	45	169	82	10	14	3	2
Zusammen	2 649	412	260	389	1 028	357	115	68	16	4
Ohne Angabe	711	113	66	89	241	90	47	23	16	26
Insgesamt ...	3 360	525	326	478	1 269	447	162	91	32	30



Noch: 5.14 Motorräder nach Hubraum und Leistung sowie Alter des Fahrzeugs  
 Noch: 5.14.1 Beteiligte Fahrzeugführer nach Altersgruppen

Hubraum Leistung Alter des Fahrzeugs	Insgesamt	Führer von Motorrädern im Alter von ... bis unter ... Jahren								Ohne Angabe
		unter 18	18 - 21	21 - 25	25 - 35	35 - 45	45 - 55	55 - 65	65 und mehr	

## Beteiligte Fahrzeugführer

bei schwerwiegenden Unfällen mit Sachschaden (i.e.S.)

Hubraum										
von ... bis unter ... cm <sup>3</sup>										
unter 81	36	23	4	-	4	2	-	1	-	2
81 - 126	7	-	1	2	1	1	1	-	-	1
126 - 250	9	1	1	1	1	2	-	2	1	-
250 - 350	3	-	1	1	-	1	-	-	-	-
350 - 500	31	-	5	7	13	2	3	-	-	1
500 - 750	94	-	11	16	37	16	3	2	-	9
750 und mehr	72	-	2	6	40	14	3	4	-	3
Zusammen	252	24	25	33	96	38	10	9	1	16
Ohne Angabe	69	8	8	5	18	14	5	3	1	7
Insgesamt ...	321	32	33	38	114	52	15	12	2	23

Leistung										
von ... bis unter ... kW										
unter 8	35	19	4	-	5	3	1	1	-	2
8 - 14	11	2	1	2	1	1	-	2	1	1
14 - 21	34	-	7	8	12	4	2	-	-	1
21 - 38	78	-	9	12	30	13	5	2	-	7
38 - 50	6	-	-	1	3	2	-	-	-	-
50 - 60	14	-	2	1	8	1	-	-	-	2
60 - 70	14	-	-	1	7	3	1	1	-	1
70 - 75	47	-	1	7	23	10	1	3	-	2
75 und mehr	10	-	1	1	7	1	-	-	-	-
Zusammen	249	21	25	33	96	38	10	9	1	16
Ohne Angabe	72	11	8	5	18	14	5	3	1	7
Insgesamt ...	321	32	33	38	114	52	15	12	2	23

Alter des Fahrzeugs										
von ... bis unter ... Jahren										
unter 1	38	6	4	4	12	7	1	3	-	1
1 - 2	27	6	2	2	7	3	1	4	-	2
2 - 3	31	2	3	3	12	8	1	-	-	2
3 - 4	29	1	-	7	12	4	2	-	-	3
4 - 5	24	1	3	3	13	2	-	1	1	-
5 - 6	15	2	2	3	4	2	1	1	-	-
6 - 8	15	1	3	2	6	1	-	-	-	2
8 - 10	11	1	1	2	5	-	-	-	-	2
10 - 12	20	2	1	2	6	4	1	1	-	3
12 und mehr	46	4	6	5	20	7	3	-	-	1
Zusammen	256	26	25	33	97	38	10	10	1	16
Ohne Angabe	65	6	8	5	17	14	5	2	1	7
Insgesamt ...	321	32	33	38	114	52	15	12	2	23

## dar. Hauptverursacher

Hubraum										
von ... bis unter ... cm <sup>3</sup>										
unter 81	9	7	1	-	-	1	-	-	-	-
81 - 126	2	-	1	-	1	-	-	-	-	-
126 - 250	5	-	1	-	1	1	-	1	1	-
250 - 350	2	-	-	1	-	1	-	-	-	-
350 - 500	9	-	4	-	4	-	-	-	-	1
500 - 750	38	-	2	8	17	7	1	1	-	2
750 und mehr	24	-	1	2	10	6	2	1	-	2
Zusammen	89	7	10	11	33	16	3	3	1	5
Ohne Angabe	36	6	5	3	7	4	3	3	1	4
Insgesamt ...	125	13	15	14	40	20	6	6	2	9

Leistung										
von ... bis unter ... kW										
unter 8	10	7	1	-	1	1	-	-	-	-
8 - 14	5	-	1	-	1	1	-	1	1	-
14 - 21	12	-	3	1	5	2	-	-	-	1
21 - 38	22	-	2	5	9	3	2	-	-	1
38 - 50	3	-	-	-	2	1	-	-	-	-
50 - 60	7	-	2	1	2	1	-	-	-	1
60 - 70	5	-	-	1	1	2	1	-	-	-
70 - 75	20	-	-	3	9	4	-	2	-	2
75 und mehr	5	-	1	-	3	1	-	-	-	-
Zusammen	89	7	10	11	33	16	3	3	1	5
Ohne Angabe	36	6	5	3	7	4	3	3	1	4
Insgesamt ...	125	13	15	14	40	20	6	6	2	9

Alter des Fahrzeugs										
von ... bis unter ... Jahren										
unter 1	17	2	1	1	7	3	1	1	-	1
1 - 2	7	-	-	-	4	1	-	1	-	1
2 - 3	12	1	2	2	3	3	-	-	-	1
3 - 4	14	1	-	2	5	2	2	-	-	2
4 - 5	12	1	1	2	5	1	-	1	1	-
5 - 6	5	-	1	-	2	1	-	1	-	-
6 - 8	2	-	-	1	1	-	-	-	-	-
8 - 10	3	1	1	1	-	-	-	-	-	-
10 - 12	7	2	1	1	2	1	-	-	-	-
12 und mehr	13	1	3	1	4	4	-	-	-	-
Zusammen	92	9	10	11	33	16	3	4	1	5
Ohne Angabe	33	4	5	3	7	4	3	2	1	4
Insgesamt ...	125	13	15	14	40	20	6	6	2	9

Noch: 5.14 Motorräder nach Hubraum und Leistung sowie Alter des Fahrzeugs  
5.14.2 Beteiligte Fahrzeugführer nach der Dauer der Fahrerlaubnis

<u>Hubraum</u> <u>Leistung</u> Alter des Fahrzeugs	Insgesamt	Dauer der Fahrerlaubnis von ... bis unter ...										Ohne erfor- derl. Fahrer- laubnis	
		zusammen	Monaten			Jahren							ohne Angabe
			unter 3	3 - 6	6 - 12	1 - 2	2 - 3	3 - 5	5 - 10	10 - 20	20 u.m.		

Beteiligte Fahrzeugführer

bei Unfällen mit Personenschaden

Hubraum													
von ... bis unter ... cm <sup>3</sup>													
unter 81	998	964	155	167	228	279	24	8	20	37	46	-	34
81 - 126	169	164	8	5	10	12	13	11	20	55	30	-	5
126 - 250	508	492	35	26	46	89	30	19	61	108	75	3	16
250 - 350	104	101	7	13	14	17	14	6	16	11	3	-	3
350 - 500	883	859	78	74	118	186	72	50	101	129	48	3	24
500 - 750	2 137	2 079	143	129	243	393	180	134	264	500	87	6	58
750 und mehr	1 470	1 444	43	41	86	152	124	124	248	520	102	4	26
Zusammen	6 269	6 103	469	455	745	1 128	457	352	730	1 360	391	16	166
Ohne Angabe	1 896	1 804	150	100	222	297	122	139	214	344	184	32	92
Insgesamt	8 165	7 907	619	555	967	1 425	579	491	944	1 704	575	48	258

Leistung													
von ... bis unter ... kW													
unter 8	1 139	1 108	158	162	241	293	28	15	37	91	82	1	31
8 - 14	394	386	24	24	33	65	27	17	49	85	60	2	8
14 - 21	949	920	84	79	107	211	82	66	122	121	45	3	29
21 - 38	1 722	1 668	146	135	240	339	122	79	177	333	91	6	54
38 - 50	335	330	12	9	15	45	32	22	49	121	25	-	5
50 - 60	348	342	8	9	23	35	35	21	52	134	24	1	6
60 - 70	295	285	11	6	16	25	27	29	51	105	14	1	10
70 - 75	813	796	23	17	62	86	73	79	148	268	39	1	17
75 und mehr	271	267	3	11	15	26	29	24	46	101	11	1	4
Zusammen	6 266	6 102	469	452	752	1 125	455	352	731	1 359	391	16	164
Ohne Angabe	1 899	1 805	150	103	215	300	124	139	213	345	184	32	94
Insgesamt	8 165	7 907	619	555	967	1 425	579	491	944	1 704	575	48	258

Alter des Fahrzeugs													
von ... bis unter ... Jahren													
unter 1	875	850	121	100	118	100	39	47	78	175	71	1	25
1 - 2	952	923	45	60	172	205	85	36	85	169	65	1	29
2 - 3	788	767	73	53	96	124	61	57	87	163	50	3	21
3 - 4	597	584	47	35	56	127	43	30	68	146	30	2	13
4 - 5	451	442	29	35	50	87	34	31	61	90	25	-	9
5 - 6	337	333	18	24	43	71	27	20	42	72	16	-	4
6 - 8	488	475	19	43	47	98	48	38	58	106	18	-	13
8 - 10	422	410	24	21	42	99	30	23	54	82	33	2	12
10 - 12	462	445	33	36	46	88	32	19	59	106	25	1	17
12 und mehr	1 056	1 028	77	58	109	153	70	60	143	269	82	7	28
Zusammen	6 428	6 257	486	465	779	1 152	469	361	735	1 378	415	17	171
Ohne Angabe	1 737	1 650	133	90	188	273	110	130	209	326	160	31	87
Insgesamt	8 165	7 907	619	555	967	1 425	579	491	944	1 704	575	48	258

dar. Hauptverursacher

Hubraum													
von ... bis unter ... cm <sup>3</sup>													
unter 81	467	440	83	86	102	124	8	4	5	12	16	-	27
81 - 126	54	50	4	1	4	5	5	5	5	11	10	-	4
126 - 250	177	171	15	9	11	33	10	8	21	35	28	1	6
250 - 350	48	46	4	6	6	8	4	3	8	6	1	-	2
350 - 500	354	339	34	32	47	71	27	19	46	49	14	-	15
500 - 750	860	829	67	52	115	153	67	60	105	173	35	2	31
750 und mehr	619	604	18	17	38	67	49	56	105	215	39	-	15
Zusammen	2 579	2 479	225	203	323	461	170	155	295	501	143	3	100
Ohne Angabe	781	722	62	40	104	104	52	53	84	127	69	27	59
Insgesamt	3 360	3 201	287	243	427	565	222	208	379	628	212	30	159

Leistung													
von ... bis unter ... kW													
unter 8	519	495	86	81	109	126	9	8	12	32	32	-	24
8 - 14	122	118	10	9	8	25	9	5	13	19	19	1	4
14 - 21	371	356	38	31	41	81	29	27	54	40	14	1	15
21 - 38	686	657	66	54	111	133	40	32	71	116	33	1	29
38 - 50	138	134	4	7	5	20	12	9	18	48	11	-	4
50 - 60	132	128	2	4	8	16	17	13	21	40	7	-	4
60 - 70	124	117	5	3	7	8	13	12	21	43	5	-	7
70 - 75	363	355	12	6	29	40	26	41	68	115	18	-	8
75 und mehr	120	117	3	4	8	10	14	8	18	47	5	-	3
Zusammen	2 575	2 477	226	199	326	459	169	155	296	500	144	3	98
Ohne Angabe	785	724	61	44	101	106	53	53	83	128	68	27	61
Insgesamt	3 360	3 201	287	243	427	565	222	208	379	628	212	30	159

Alter des Fahrzeugs													
von ... bis unter ... Jahren													
unter 1	376	361	61	41	55	46	17	22	32	63	24	-	15
1 - 2	420	400	22	24	80	91	29	18	37	70	29	-	20
2 - 3	310	298	41	26	34	44	27	21	30	61	13	1	12
3 - 4	267	258	26	17	26	55	16	11	29	60	17	1	9
4 - 5	179	176	14	17	18	36	13	16	21	28	13	-	3
5 - 6	131	129	8	10	20	29	11	8	15	21	7	-	2
6 - 8	213	203	9	19	23	46	16	19	27	37	7	-	10
8 - 10	153	148	8	12	19	33	8	9	26	24	9	-	5
10 - 12	177	165	14	16	16	26	16	10	22	41	4	-	12
12 und mehr	423	407	30	24	46	66	24	27	58	98	32	2	16
Zusammen	2 649	2 545	233	206	337	472	177	161	297	503	155	4	104
Ohne Angabe	711	656	54	37	90	93	45	47	82	125	57	26	55
Insgesamt	3 360	3 201	287	243	427	565	222	208	379	628	212	30	159

Noch: 5.14 Motorräder nach Hubraum und Leistung sowie Alter des Fahrzeugs  
 Noch: 5.14.2 Beteiligte Fahrzeugführer nach der Dauer der Fahrerlaubnis

<u>Hubraum</u> <u>Leistung</u> <u>Alter des Fahrzeugs</u>	Insgesamt	Dauer der Fahrerlaubnis von ... bis unter ...										Ohne erfor- derl. Fahrer- laubnis	
		zusammen	Monaten			Jahren							ohne Angabe
			unter 3	3 - 6	6 - 12	1 - 2	2 - 3	3 - 5	5 - 10	10 - 20	20 u.m.		

## Beteiligte Fahrzeugführer

bei schwerwiegenden Unfällen mit Sachschaden (i.e.S.)

Hubraum													
von ... bis unter ... cm <sup>3</sup>													
unter 81	36	36	5	5	7	9	-	1	2	4	1	2	-
81 - 126	7	7	-	1	1	-	1	-	2	1	-	1	-
126 - 250	9	9	-	1	3	1	-	-	-	2	2	-	-
250 - 350	3	2	1	-	-	1	-	-	-	-	-	-	1
350 - 500	31	31	3	3	2	7	2	1	3	7	2	1	-
500 - 750	94	92	8	11	9	17	5	2	9	20	2	9	2
750 und mehr	72	70	4	4	4	4	7	6	5	23	10	3	2
Zusammen	252	247	21	25	26	39	15	10	21	57	17	16	5
Ohne Angabe	69	62	4	5	8	6	3	4	7	12	6	7	7
Insgesamt ...	321	309	25	30	34	45	18	14	28	69	23	23	12

Leistung													
von ... bis unter ... kW													
unter 8	35	35	5	4	7	6	-	1	4	5	1	2	-
8 - 14	11	11	-	2	3	1	1	-	-	1	2	1	-
14 - 21	34	33	5	3	6	8	1	3	1	3	2	1	1
21 - 38	78	76	6	11	5	15	4	3	7	13	5	7	2
38 - 50	6	6	-	-	1	-	-	-	2	3	-	-	-
50 - 60	14	14	1	-	-	1	1	-	1	7	1	2	-
60 - 70	14	14	-	1	1	2	-	-	1	6	2	1	-
70 - 75	47	46	2	3	3	4	6	2	4	16	4	2	1
75 und mehr	10	9	2	-	-	-	2	1	1	3	-	-	1
Zusammen	249	244	21	24	26	37	15	10	21	57	17	16	5
Ohne Angabe	72	65	4	6	8	8	3	4	7	12	6	7	7
Insgesamt ...	321	309	25	30	34	45	18	14	28	69	23	23	12

Alter des Fahrzeugs													
von ... bis unter ... Jahren													
unter 1	38	35	7	8	5	2	1	1	5	4	1	1	3
1 - 2	27	27	-	2	3	8	3	1	1	4	3	2	-
2 - 3	31	31	3	1	2	5	3	1	3	8	3	2	-
3 - 4	29	29	1	2	3	4	-	2	-	12	2	3	-
4 - 5	24	24	3	2	2	5	2	2	-	6	2	-	-
5 - 6	15	13	1	2	1	2	1	-	-	4	2	-	2
6 - 8	15	15	2	1	2	3	-	1	2	2	-	2	-
8 - 10	11	11	1	2	2	1	-	-	1	2	-	2	-
10 - 12	20	20	-	1	1	5	1	-	1	6	2	3	-
12 und mehr	46	46	3	5	5	5	4	2	9	9	3	1	-
Zusammen	256	251	21	26	26	40	15	10	22	57	18	16	5
Ohne Angabe	65	58	4	4	8	5	3	4	6	12	5	7	7
Insgesamt ...	321	309	25	30	34	45	18	14	28	69	23	23	12

## dar. Hauptverursacher

Hubraum													
von ... bis unter ... cm <sup>3</sup>													
unter 81	9	9	3	1	2	2	-	-	-	-	1	-	-
81 - 126	2	2	-	1	-	-	-	-	-	1	-	-	-
126 - 250	5	5	-	-	1	1	-	-	-	1	2	-	-
250 - 350	2	1	-	-	-	1	-	-	-	-	-	-	1
350 - 500	9	9	2	-	-	2	2	-	-	2	-	1	-
500 - 750	38	37	1	4	4	10	2	-	7	7	-	2	1
750 und mehr	24	23	2	1	1	1	2	1	1	7	5	2	1
Zusammen	89	86	8	7	8	17	6	1	8	18	8	5	3
Ohne Angabe	36	29	1	4	4	1	2	2	2	4	5	4	7
Insgesamt ...	125	115	9	11	12	18	8	3	10	22	13	9	10

Leistung													
von ... bis unter ... kW													
unter 8	10	10	3	1	2	2	-	-	-	1	1	-	-
8 - 14	5	5	-	1	1	4	-	-	-	1	2	-	-
14 - 21	12	11	1	-	2	4	1	-	1	1	-	1	1
21 - 38	22	21	1	4	1	7	2	-	2	2	1	1	1
38 - 50	3	3	-	-	-	-	-	-	1	2	-	-	-
50 - 60	7	7	1	-	-	1	1	-	-	2	1	1	-
60 - 70	5	5	-	-	1	2	-	-	-	1	1	-	-
70 - 75	20	19	-	1	1	1	2	-	3	7	2	2	1
75 und mehr	5	5	2	-	-	-	-	1	1	1	-	-	-
Zusammen	89	86	8	7	8	17	6	1	8	18	8	5	3
Ohne Angabe	36	29	1	4	4	1	2	2	2	4	5	4	7
Insgesamt ...	125	115	9	11	12	18	8	3	10	22	13	9	10

Alter des Fahrzeugs													
von ... bis unter ... Jahren													
unter 1	17	14	3	4	2	-	-	-	2	1	1	1	3
1 - 2	7	7	-	-	-	3	-	-	1	1	1	1	-
2 - 3	12	12	-	-	-	2	2	-	2	4	1	1	-
3 - 4	14	14	1	1	1	2	-	-	-	6	1	2	-
4 - 5	12	12	1	-	2	3	1	1	-	2	2	-	-
5 - 6	5	5	1	-	-	1	-	-	-	2	1	-	-
6 - 8	2	2	-	1	1	-	-	-	-	-	-	-	-
8 - 10	3	3	1	1	1	-	-	-	-	-	-	-	-
10 - 12	7	7	-	-	1	4	-	-	-	1	1	-	-
12 und mehr	13	13	1	1	-	3	3	-	3	1	1	-	-
Zusammen	92	89	8	8	8	18	6	1	8	18	9	5	3
Ohne Angabe	33	26	1	3	4	-	2	2	2	4	4	4	7
Insgesamt ...	125	115	9	11	12	18	8	3	10	22	13	9	10

Noch: 5.14 Motorräder nach Hubraum und Leistung sowie Alter des Fahrzeugs  
5.14.3 Nach Hauptverursacher und Unfallfolgen

Gegenstand der Nachweisung	Unfälle mit Personenschaden				Verunglückte				Schwerw. Unfälle mit Sachschaden (i.e.S.)
	insgesamt	mit Getöteten	mit Schwer- verletzten	mit Leicht- verletzten	insgesamt	Getötete	Schwer- Verletzte	Leicht- Verletzte	

Hauptverursacher									
Hubraum									
von ... bis unter ... cm <sup>3</sup>									
unter 81	467	5	187	275	580	5	213	362	9
81 - 126	54	1	24	29	62	1	26	35	2
126 - 250	177	6	64	107	201	6	69	126	5
250 - 350	48	-	21	27	55	-	22	33	2
350 - 500	354	9	158	187	412	9	171	232	9
500 - 750	860	30	407	423	1 008	30	437	541	38
750 und mehr	619	34	300	285	752	37	340	375	24
Zusammen	2 579	85	1 161	1 333	3 070	88	1 278	1 704	89
Ohne Angabe	781	31	317	433	930	32	348	550	36
Insgesamt	3 360	116	1 478	1 766	4 000	120	1 626	2 254	125
Leistung									
von ... bis unter ... kW									
unter 8	519	6	202	311	649	6	239	414	10
8 - 14	122	4	41	77	142	4	44	94	5
14 - 21	371	7	164	200	420	7	176	237	12
21 - 38	686	16	313	357	795	16	331	448	22
38 - 50	138	7	61	70	163	7	71	85	3
50 - 60	132	8	62	62	157	8	66	83	7
60 - 70	124	9	60	55	141	9	68	64	5
70 - 75	363	20	180	163	449	22	204	223	20
75 und mehr	120	8	71	41	158	9	82	67	5
Zusammen	2 575	85	1 154	1 336	3 074	88	1 271	1 715	89
Ohne Angabe	785	31	324	430	926	32	355	539	36
Insgesamt	3 360	116	1 478	1 766	4 000	120	1 626	2 254	125
Alter des Fahrzeugs									
von ... bis unter ... Jahren									
unter 1	376	18	161	197	450	18	182	250	17
1 - 2	420	12	199	209	513	12	222	279	7
2 - 3	310	9	144	157	374	9	156	209	12
3 - 4	267	6	120	141	312	6	128	178	14
4 - 5	179	8	89	82	214	8	99	107	12
5 - 6	131	7	60	64	164	7	70	85	5
6 - 8	213	7	88	118	246	8	94	144	2
8 - 10	153	3	71	79	188	3	80	105	3
10 - 12	177	6	73	98	204	6	79	119	7
12 und mehr	423	11	184	228	495	11	200	284	13
Zusammen	2 649	87	1 189	1 373	3 160	90	1 310	1 760	92
Ohne Angabe	711	29	289	393	840	30	315	494	33
Insgesamt	3 360	116	1 478	1 766	4 000	120	1 626	2 254	125
dar. M ä n n l i c h									
Hubraum									
von ... bis unter ... cm <sup>3</sup>									
unter 81	378	5	160	213	472	5	182	285	7
81 - 126	48	1	21	26	56	1	23	32	2
126 - 250	147	4	53	90	167	4	58	105	5
250 - 350	42	-	18	24	49	-	19	30	2
350 - 500	294	9	136	149	348	9	149	190	6
500 - 750	769	30	368	371	901	30	396	475	35
750 und mehr	606	34	294	278	736	37	334	365	22
Zusammen	2 284	83	1 050	1 151	2 729	86	1 161	1 482	79
Ohne Angabe	628	29	274	325	753	30	301	422	30
Insgesamt	2 912	112	1 324	1 476	3 482	116	1 462	1 904	109
Leistung									
von ... bis unter ... kW									
unter 8	428	6	175	247	535	6	198	331	8
8 - 14	102	2	33	67	120	2	36	82	5
14 - 21	315	7	141	167	361	7	153	201	10
21 - 38	590	16	276	298	682	16	292	374	19
38 - 50	132	7	58	67	156	7	68	81	3
50 - 60	127	8	62	57	152	8	66	78	6
60 - 70	121	9	59	53	138	9	67	62	5
70 - 75	350	20	171	159	433	22	195	216	18
75 und mehr	119	8	71	40	157	9	82	66	5
Zusammen	2 284	83	1 046	1 155	2 734	86	1 157	1 491	79
Ohne Angabe	628	29	278	321	748	30	305	413	30
Insgesamt	2 912	112	1 324	1 476	3 482	116	1 462	1 904	109
Alter des Fahrzeugs									
von ... bis unter ... Jahren									
unter 1	328	18	141	169	393	18	160	215	14
1 - 2	358	11	173	174	440	11	194	235	5
2 - 3	271	9	129	133	323	9	140	174	11
3 - 4	232	6	106	120	274	6	114	154	10
4 - 5	162	8	83	71	197	8	93	96	11
5 - 6	114	6	54	54	145	6	64	73	5
6 - 8	193	7	85	101	224	7	91	125	2
8 - 10	140	3	66	71	172	3	75	94	3
10 - 12	155	6	67	82	180	6	73	101	7
12 und mehr	387	11	170	206	453	11	185	257	13
Zusammen	2 340	85	1 074	1 181	2 801	88	1 189	1 524	81
Ohne Angabe	572	27	250	295	681	28	273	380	28
Insgesamt	2 912	112	1 324	1 476	3 482	116	1 462	1 904	109

5.15 Beteiligte Fahrzeuge nach der Höhe ihres Sachschadens und Ortslage  
5.15.1 Bei Unfällen mit Personenschaden

Art der Verkehrsbeteiligung	Insgesamt	Sachschaden der Beteiligten in Höhe von ... bis unter ... DM 1)								Ohne Angabe
		unter 4 000	4 000 - 6 000	6 000 - 8 000	8 000 - 10 000	10 000 - 20 000	20 000 - 30 000	30 000 - 50 000	50 000 und mehr	
Innerhalb von Ortschaften										
Beteiligte Fahrzeuge:										
Mofas, Mopeds .....	2 912	2 492	54	1	1	-	-	-	-	364
Motorräder .....	5 431	4 146	583	156	118	180	13	2	2	231
Personenkraftwagen .....	68 659	34 075	11 175	4 198	2 751	4 858	826	358	101	10 317
Kraftomnibusse .....	1 077	327	85	20	17	47	16	7	16	542
Liefer- und Lastkraftwagen .....	3 838	1 900	434	142	73	187	33	25	17	1 027
andere Güterkraftfahrzeuge .....	416	193	42	7	7	31	6	7	16	107
Landwirt. Zugmaschinen .....	102	33	7	1	-	3	4	1	-	53
Übrige Kraftfahrzeuge .....	479	216	49	13	14	27	3	9	4	144
Fahrräder .....	16 053	10 711	20	-	-	-	-	-	-	5 322
andere Fahrzeuge .....	924	186	41	10	5	27	8	2	9	636
Zusammen ...	99 891	54 279	12 490	4 548	2 986	5 360	909	411	165	18 743
Außerhalb von Ortschaften, ohne Autobahn										
Beteiligte Fahrzeuge:										
Mofas, Mopeds .....	635	535	9	-	-	-	-	-	-	91
Motorräder .....	2 364	1 349	381	164	119	268	16	2	2	63
Personenkraftwagen .....	24 897	7 589	4 944	2 413	1 894	4 737	1 325	548	140	1 307
Kraftomnibusse .....	163	41	27	9	5	29	8	6	11	27
Liefer- und Lastkraftwagen .....	1 864	692	309	105	69	267	83	61	57	221
andere Güterkraftfahrzeuge .....	362	126	36	6	8	38	13	16	59	60
Landwirt. Zugmaschinen .....	216	76	24	5	3	18	10	3	5	72
Übrige Kraftfahrzeuge .....	150	57	21	3	1	25	7	2	8	26
Fahrräder .....	2 227	1 624	9	-	-	-	-	-	-	594
andere Fahrzeuge .....	222	20	4	2	-	4	1	-	5	186
Zusammen ...	33 100	12 109	5 764	2 707	2 099	5 386	1 463	638	287	2 647
auf Autobahnen										
Beteiligte Fahrzeuge:										
Mofas, Mopeds .....	-	-	-	-	-	-	-	-	-	-
Motorräder .....	370	185	71	22	30	41	6	1	-	14
Personenkraftwagen .....	9 605	2 453	1 781	783	708	2 064	721	375	142	578
Kraftomnibusse .....	52	10	5	1	2	4	7	3	4	16
Liefer- und Lastkraftwagen .....	1 338	355	219	46	49	180	91	74	160	164
andere Güterkraftfahrzeuge .....	573	174	70	16	10	63	36	37	108	59
Landwirt. Zugmaschinen .....	2	1	-	-	-	-	-	1	-	-
Übrige Kraftfahrzeuge .....	68	26	9	1	2	8	6	6	4	6
Fahrräder .....	-	-	-	-	-	-	-	-	-	-
andere Fahrzeuge .....	65	2	-	-	-	-	-	-	-	63
Zusammen ...	12 073	3 206	2 155	869	801	2 360	867	497	418	900
Außerhalb von Ortschaften, einschließlich Autobahn										
Beteiligte Fahrzeuge:										
Mofas, Mopeds .....	635	535	9	-	-	-	-	-	-	91
Motorräder .....	2 734	1 534	452	186	149	309	22	3	2	77
Personenkraftwagen .....	34 502	10 042	6 725	3 196	2 602	6 801	2 046	923	282	1 885
Kraftomnibusse .....	215	51	32	10	7	33	15	9	15	43
Liefer- und Lastkraftwagen .....	3 202	1 047	528	151	118	447	174	135	217	385
andere Güterkraftfahrzeuge .....	935	300	106	22	18	101	49	53	167	119
Landwirt. Zugmaschinen .....	218	77	24	5	3	18	10	4	5	72
Übrige Kraftfahrzeuge .....	218	83	30	4	3	33	13	8	12	32
Fahrräder .....	2 227	1 624	9	-	-	-	-	-	-	55+
andere Fahrzeuge .....	287	22	4	2	-	4	1	-	5	249
Zusammen ...	45 173	15 315	7 919	3 576	2 900	7 746	2 330	1 135	705	3 547
Innerhalb und außerhalb von Ortschaften										
Beteiligte Fahrzeuge:										
Mofas, Mopeds .....	3 547	3 027	63	1	1	-	-	-	-	455
Motorräder .....	8 165	5 680	1 035	342	267	489	35	5	4	308
Personenkraftwagen .....	103 161	44 117	17 900	7 394	5 353	11 659	2 872	1 281	383	12 202
Kraftomnibusse .....	1 292	378	117	30	24	80	31	16	31	585
Liefer- und Lastkraftwagen .....	7 040	2 947	962	293	191	634	207	160	234	1 412
andere Güterkraftfahrzeuge .....	1 351	493	148	29	25	132	55	60	183	226
Landwirt. Zugmaschinen .....	320	110	31	6	3	21	14	5	5	125
Übrige Kraftfahrzeuge .....	697	299	79	17	17	60	16	17	16	176
Fahrräder .....	18 280	12 335	29	-	-	-	-	-	-	5 916
andere Fahrzeuge .....	1 211	208	45	12	5	31	9	2	14	885
Insgesamt ...	145 064	69 594	20 409	8 124	5 886	13 106	3 239	1 546	870	22 290

1) Polizeilich erfaßte Sachschadenshöhe.

Noch: 5.15 Beteiligte Fahrzeuge nach der Höhe ihres Sachschadens und Ortslage  
5.15.2 Bei schwerwiegenden Unfällen mit Sachschaden (i.e.S.)

Art der Verkehrsbeteiligung	Insgesamt	Sachschaden der Beteiligten in Höhe von ... bis unter ... DM 1)								Ohne Angabe
		unter 4 000	4 000 - 6 000	6 000 - 8 000	8 000 - 10 000	10 000 - 20 000	20 000 - 30 000	30 000 - 50 000	50 000 und mehr	
Innerhalb von Ortschaften										
Beteiligte Fahrzeuge:										
Mofas, Mopeds .....	67	58	3	-	1	-	-	-	-	5
Motorräder .....	211	146	28	9	5	14	-	1	-	8
Personenkraftwagen .....	22 293	9 530	5 581	2 444	1 501	2 259	333	126	36	483
Kraftomnibusse .....	138	75	29	2	2	12	2	2	2	12
Liefer- und Lastkraftwagen .....	1 185	670	208	57	21	80	27	4	6	112
andere Güterkraftfahrzeuge .....	134	73	19	2	1	9	3	2	5	20
Landwirt, Zugmaschinen .....	35	16	4	2	-	1	1	-	-	11
Übrige Kraftfahrzeuge .....	133	73	27	7	5	8	-	2	-	11
Fahrräder .....	44	21	-	-	-	-	-	-	-	23
andere Fahrzeuge .....	270	82	16	2	3	12	5	3	1	146
Zusammen ...	24 510	10 744	5 915	2 525	1 539	2 395	371	140	50	831
Außerhalb von Ortschaften, ohne Autobahn										
Beteiligte Fahrzeuge:										
Mofas, Mopeds .....	18	15	1	-	-	-	-	-	-	2
Motorräder .....	92	50	18	9	4	6	1	-	-	4
Personenkraftwagen .....	9 404	3 059	2 337	1 091	740	1 415	284	95	40	343
Kraftomnibusse .....	40	14	8	4	1	6	2	-	-	5
Liefer- und Lastkraftwagen .....	705	300	113	43	31	78	30	11	15	84
andere Güterkraftfahrzeuge .....	133	58	21	3	1	15	7	4	9	15
Landwirt, Zugmaschinen .....	103	47	11	1	2	5	3	1	-	33
Übrige Kraftfahrzeuge .....	60	25	7	5	5	3	2	2	2	9
Fahrräder .....	12	2	-	-	-	-	-	-	-	10
andere Fahrzeuge .....	86	9	3	-	-	2	-	-	2	70
Zusammen ...	10 653	3 579	2 519	1 156	784	1 530	329	113	68	575
auf Autobahnen										
Beteiligte Fahrzeuge:										
Mofas, Mopeds .....	-	-	-	-	-	-	-	-	-	-
Motorräder .....	18	9	2	-	3	1	-	-	-	3
Personenkraftwagen .....	6 047	1 435	1 164	530	488	1 243	366	204	67	550
Kraftomnibusse .....	24	5	3	1	-	-	-	1	1	13
Liefer- und Lastkraftwagen .....	755	227	103	35	41	90	32	33	51	143
andere Güterkraftfahrzeuge .....	325	101	40	16	8	25	16	16	43	60
Landwirt, Zugmaschinen .....	-	-	-	-	-	-	-	-	-	-
Übrige Kraftfahrzeuge .....	33	14	3	1	1	3	6	-	-	5
Fahrräder .....	-	-	-	-	-	-	-	-	-	-
andere Fahrzeuge .....	97	-	-	-	-	-	-	-	-	97
Zusammen ...	7 299	1 791	1 315	583	541	1 362	420	254	162	871
Außerhalb von Ortschaften, einschließlich Autobahn										
Beteiligte Fahrzeuge:										
Mofas, Mopeds .....	18	15	1	-	-	-	-	-	-	2
Motorräder .....	110	59	20	9	7	7	1	-	-	7
Personenkraftwagen .....	15 451	4 494	3 501	1 621	1 228	2 658	650	299	107	893
Kraftomnibusse .....	64	19	11	5	1	6	2	1	1	18
Liefer- und Lastkraftwagen .....	1 460	527	216	78	72	168	62	44	66	227
andere Güterkraftfahrzeuge .....	458	159	61	19	9	40	23	20	52	75
Landwirt, Zugmaschinen .....	103	47	11	1	2	5	3	1	-	33
Übrige Kraftfahrzeuge .....	93	39	10	6	6	6	8	2	2	14
Fahrräder .....	12	2	-	-	-	-	-	-	-	10
andere Fahrzeuge .....	183	9	3	-	-	2	-	-	2	167
Zusammen ...	17 952	5 370	3 834	1 739	1 325	2 892	749	367	230	1 446
Innerhalb und außerhalb von Ortschaften										
Beteiligte Fahrzeuge:										
Mofas, Mopeds .....	85	73	4	-	1	-	-	-	-	7
Motorräder .....	321	205	48	18	12	21	1	1	-	15
Personenkraftwagen .....	37 744	14 024	9 082	4 065	2 729	4 917	983	425	143	1 376
Kraftomnibusse .....	202	94	40	7	3	18	4	3	3	30
Liefer- und Lastkraftwagen .....	2 645	1 197	424	135	93	248	89	48	72	339
andere Güterkraftfahrzeuge .....	592	232	80	21	10	49	26	22	57	95
Landwirt, Zugmaschinen .....	138	63	15	3	2	6	4	1	-	44
Übrige Kraftfahrzeuge .....	226	112	37	13	11	14	8	4	2	25
Fahrräder .....	56	23	-	-	-	-	-	-	-	33
andere Fahrzeuge .....	453	91	19	2	3	14	5	3	3	313
Insgesamt ...	42 462	16 114	9 749	4 264	2 864	5 287	1 120	507	280	2 277

1) Polizeilich erfaßte Sachschadenshöhe.

## 5.16 Beteiligte Kraftfahrzeugführer von Gefahrguttransporten nach Art der Verkehrsbeteiligung und deren Ladung nach Gefahrklassen

Nr. der Systematik	Gefahrklasse	Insgesamt	Kraftfahrzeugführer von						
			Personen-kraft-wagen	Lastkraftwagen ohne Anhänger	Sattel-schlep-pern	anderen Zug-maschinen	Tank-kraft-wagen	Last-kraft-wagen mit Spezial-aufbau	Übrigen Kraft-fahr-zeugen

bei Unfällen mit Personenschaden									
1	Explosive Stoffe und Gegenstände mit Explosivstoff .....	1	-	-	1	-	-	-	-
2	Verdichtete, verflüssigte oder unter Druck gelöste Gase .....	5	-	1	1	3	-	-	-
3	Entzündbare flüssige Stoffe .....	24	-	1	1	10	-	11	1
4.1	Entzündbare feste Stoffe .....	-	-	-	-	-	-	-	-
4.2	Selbstentzündliche Stoffe .....	-	-	-	-	-	-	-	-
4.3	Stoffe, die in Berührung mit Wasser entzündl. Gase entwickeln	-	-	-	-	-	-	-	-
5.1	Entzündend (Oxidierend) wirkende Stoffe .....	-	-	-	-	-	-	-	-
5.2	Organische Peroxide .....	-	-	-	-	-	-	-	-
6.1	Giftige Stoffe .....	-	-	-	-	-	-	-	-
6.2	Ekelerregende oder ansteckungs-gefährliche Stoffe .....	-	-	-	-	-	-	-	-
7	Radioaktive Stoffe .....	-	-	-	-	-	-	-	-
8	Ätzende Stoffe .....	5	-	1	-	2	1	-	-
9	Verschiedene gefährliche Stoffe und Gegenstände .....	3	-	-	1	1	-	-	-
	Sammelladung .....	-	-	-	-	-	-	-	-
	Insgesamt .....	38	-	3	4	16	2	12	1

dar. Freisetzung von Gefahrgut									
1	Explosive Stoffe und Gegenstände mit Explosivstoff .....	-	-	-	-	-	-	-	-
2	Verdichtete, verflüssigte oder unter Druck gelöste Gase .....	-	-	-	-	-	-	-	-
3	Entzündbare flüssige Stoffe .....	1	-	-	-	1	-	-	-
4.1	Entzündbare feste Stoffe .....	-	-	-	-	-	-	-	-
4.2	Selbstentzündliche Stoffe .....	-	-	-	-	-	-	-	-
4.3	Stoffe, die in Berührung mit Wasser entzündl. Gase entwickeln	-	-	-	-	-	-	-	-
5.1	Entzündend (Oxidierend) wirkende Stoffe .....	-	-	-	-	-	-	-	-
5.2	Organische Peroxide .....	-	-	-	-	-	-	-	-
6.1	Giftige Stoffe .....	-	-	-	-	-	-	-	-
6.2	Ekelerregende oder ansteckungs-gefährliche Stoffe .....	-	-	-	-	-	-	-	-
7	Radioaktive Stoffe .....	-	-	-	-	-	-	-	-
8	Ätzende Stoffe .....	3	-	1	-	1	-	1	-
9	Verschiedene gefährliche Stoffe und Gegenstände .....	1	-	-	1	-	-	-	-
	Sammelladung .....	-	-	-	-	-	-	-	-
	Insgesamt .....	5	-	1	1	2	-	1	-

bei schwerwiegenden Unfällen mit Sachschaden (i.e.S.)									
1	Explosive Stoffe und Gegenstände mit Explosivstoff .....	-	-	-	-	-	-	-	-
2	Verdichtete, verflüssigte oder unter Druck gelöste Gase .....	2	-	-	-	1	-	1	-
3	Entzündbare flüssige Stoffe .....	16	-	2	2	10	1	1	-
4.1	Entzündbare feste Stoffe .....	-	-	-	-	-	-	-	-
4.2	Selbstentzündliche Stoffe .....	2	-	1	-	1	-	-	-
4.3	Stoffe, die in Berührung mit Wasser entzündl. Gase entwickeln	-	-	-	-	-	-	-	-
5.1	Entzündend (Oxidierend) wirkende Stoffe .....	-	-	-	-	-	-	-	-
5.2	Organische Peroxide .....	-	-	-	-	-	-	-	-
6.1	Giftige Stoffe .....	1	1	-	-	-	-	-	-
6.2	Ekelerregende oder ansteckungs-gefährliche Stoffe .....	-	-	-	-	-	-	-	-
7	Radioaktive Stoffe .....	-	-	-	-	-	-	-	-
8	Ätzende Stoffe .....	3	-	-	1	2	-	-	-
9	Verschiedene gefährliche Stoffe und Gegenstände .....	-	-	-	-	-	-	-	-
	Sammelladung .....	-	-	-	-	-	-	-	-
	Insgesamt .....	24	1	3	3	14	1	2	-

dar. Freisetzung von Gefahrgut									
1	Explosive Stoffe und Gegenstände mit Explosivstoff .....	-	-	-	-	-	-	-	-
2	Verdichtete, verflüssigte oder unter Druck gelöste Gase .....	-	-	-	-	-	-	-	-
3	Entzündbare flüssige Stoffe .....	1	-	-	1	-	-	-	-
4.1	Entzündbare feste Stoffe .....	-	-	-	-	-	-	-	-
4.2	Selbstentzündliche Stoffe .....	-	-	-	-	-	-	-	-
4.3	Stoffe, die in Berührung mit Wasser entzündl. Gase entwickeln	-	-	-	-	-	-	-	-
5.1	Entzündend (Oxidierend) wirkende Stoffe .....	-	-	-	-	-	-	-	-
5.2	Organische Peroxide .....	-	-	-	-	-	-	-	-
6.1	Giftige Stoffe .....	-	-	-	-	-	-	-	-
6.2	Ekelerregende oder ansteckungs-gefährliche Stoffe .....	-	-	-	-	-	-	-	-
7	Radioaktive Stoffe .....	-	-	-	-	-	-	-	-
8	Ätzende Stoffe .....	1	-	-	1	-	-	-	-
9	Verschiedene gefährliche Stoffe und Gegenstände .....	-	-	-	-	-	-	-	-
	Sammelladung .....	-	-	-	-	-	-	-	-
	Insgesamt .....	2	-	-	2	-	-	-	-

Ursache	Insgesamt	Kraftfahrzeugführer von						
		Personen- kraft- wagen	Lastkraftwagen ohne mit Anhänger	Sattel- schlep- pern	anderen Zug- maschinen	Tank- kraft- wagen	Last- kraft- wagen mit Spezial- aufbau	Übrigen Kraft- fahrzeugen
1. Unzureichende Ausbildung	100	100	100	100	100	100	100	100
2. Unzureichende Kenntnisse	100	100	100	100	100	100	100	100
3. Unzureichende Erfahrung	100	100	100	100	100	100	100	100
4. Unzureichende Aufmerksamkeit	100	100	100	100	100	100	100	100
5. Unzureichende Reaktionsfähigkeit	100	100	100	100	100	100	100	100
6. Unzureichende körperliche Eignung	100	100	100	100	100	100	100	100
7. Unzureichende psychische Eignung	100	100	100	100	100	100	100	100
8. Unzureichende soziale Eignung	100	100	100	100	100	100	100	100
9. Unzureichende moralische Eignung	100	100	100	100	100	100	100	100
10. Unzureichende gesundheitliche Eignung	100	100	100	100	100	100	100	100
11. Unzureichende charakterliche Eignung	100	100	100	100	100	100	100	100
12. Unzureichende berufliche Eignung	100	100	100	100	100	100	100	100
13. Unzureichende technische Eignung	100	100	100	100	100	100	100	100
14. Unzureichende sprachliche Eignung	100	100	100	100	100	100	100	100
15. Unzureichende kulturelle Eignung	100	100	100	100	100	100	100	100
16. Unzureichende politische Eignung	100	100	100	100	100	100	100	100
17. Unzureichende religiöse Eignung	100	100	100	100	100	100	100	100
18. Unzureichende ethische Eignung	100	100	100	100	100	100	100	100
19. Unzureichende ökonomische Eignung	100	100	100	100	100	100	100	100
20. Unzureichende soziale Eignung	100	100	100	100	100	100	100	100
21. Unzureichende politische Eignung	100	100	100	100	100	100	100	100
22. Unzureichende religiöse Eignung	100	100	100	100	100	100	100	100
23. Unzureichende ethische Eignung	100	100	100	100	100	100	100	100
24. Unzureichende ökonomische Eignung	100	100	100	100	100	100	100	100
25. Unzureichende soziale Eignung	100	100	100	100	100	100	100	100
26. Unzureichende politische Eignung	100	100	100	100	100	100	100	100
27. Unzureichende religiöse Eignung	100	100	100	100	100	100	100	100
28. Unzureichende ethische Eignung	100	100	100	100	100	100	100	100
29. Unzureichende ökonomische Eignung	100	100	100	100	100	100	100	100
30. Unzureichende soziale Eignung	100	100	100	100	100	100	100	100
31. Unzureichende politische Eignung	100	100	100	100	100	100	100	100
32. Unzureichende religiöse Eignung	100	100	100	100	100	100	100	100
33. Unzureichende ethische Eignung	100	100	100	100	100	100	100	100
34. Unzureichende ökonomische Eignung	100	100	100	100	100	100	100	100
35. Unzureichende soziale Eignung	100	100	100	100	100	100	100	100
36. Unzureichende politische Eignung	100	100	100	100	100	100	100	100
37. Unzureichende religiöse Eignung	100	100	100	100	100	100	100	100
38. Unzureichende ethische Eignung	100	100	100	100	100	100	100	100
39. Unzureichende ökonomische Eignung	100	100	100	100	100	100	100	100
40. Unzureichende soziale Eignung	100	100	100	100	100	100	100	100
41. Unzureichende politische Eignung	100	100	100					

bei Unfällen mit Personenschaden

Beteiligte Fahrzeugführer .....	38	-	3	4	16	2	12	1	-
Fehlverhalten der Fahrzeugführer .....	28	-	1	2	16	2	4	3	-
darunter:									
Verkehrstüchtigkeit .....	1	-	-	-	1	-	-	-	-
dar. Alkoholeinfluß .....	-	-	-	-	-	-	-	-	-
Falsche Straßenbenutzung .....	1	-	-	1	-	-	-	-	-
Nicht angepaßte Geschwindigkeit .....	8	-	-	-	5	1	1	1	-
Abstand .....	6	-	1	-	2	-	2	1	-
Überholen .....	2	-	-	-	1	-	1	-	-
Vorfahrt, Vorrang .....	1	-	-	1	-	-	-	-	-
Fehler beim Abbiegen .....	-	-	-	-	-	-	-	-	-
Fehler beim Ein- und Anfahren .....	-	-	-	-	-	-	-	-	-
Falsches Verhalten gegenüber Fußgängern .....	-	-	-	-	-	-	-	-	-
Andere Fehler beim Fahrzeugführer .....	6	-	-	-	4	1	-	1	-
Technische Mängel, Wartungsmängel .....	2	-	1	-	1	-	-	-	-
darunter:									
Bereifung .....	-	-	-	-	-	-	-	-	-
Bremsen .....	1	-	1	-	-	-	-	-	-
Straßenverhältnisse .....	6	-	-	-	4	1	1	-	-
darunter:									
Glätte oder Schlüpfrigkeit der Fahrbahn .....	6	-	-	-	4	1	1	-	-
darunter:									
Schnee, Eis .....	3	-	-	-	2	-	1	-	-
Regen .....	3	-	-	-	2	1	-	-	-
Zustand der Straße .....	-	-	-	-	-	-	-	-	-
Witterungseinflüsse .....	-	-	-	-	-	-	-	-	-
darunter:									
Sichtbehinderung durch .....									
Nebel .....	-	-	-	-	-	-	-	-	-
starken Regen, Hagel, Schneegestöber .....	-	-	-	-	-	-	-	-	-
blendende Sonne .....	-	-	-	-	-	-	-	-	-
Seitenwind .....	-	-	-	-	-	-	-	-	-
Unwetter oder sonstige Witterungs- einflüsse .....	-	-	-	-	-	-	-	-	-
dar. H a u p t v e r u r s a c h e n									
Beteiligte Fahrzeugführer .....	20	-	2	2	9	2	4	1	-
Fehlverhalten der Fahrzeugführer .....	26	-	1	2	14	2	4	3	-
darunter:									
Verkehrstüchtigkeit .....	1	-	-	-	1	-	-	-	-
dar. Alkoholeinfluß .....	-	-	-	-	-	-	-	-	-
Falsche Straßenbenutzung .....	1	-	-	1	-	-	-	-	-
Nicht angepaßte Geschwindigkeit .....	8	-	-	-	5	1	1	1	-
Abstand .....	6	-	1	-	2	-	2	1	-
Überholen .....	1	-	-	-	-	-	1	-	-
Vorfahrt, Vorrang .....	1	-	-	1	-	-	-	-	-
Fehler beim Abbiegen .....	-	-	-	-	-	-	-	-	-
Fehler beim Ein- und Anfahren .....	-	-	-	-	-	-	-	-	-
Falsches Verhalten gegenüber Fußgängern .....	-	-	-	-	-	-	-	-	-
Andere Fehler beim Fahrzeugführer .....	6	-	-	-	4	1	-	1	-
Technische Mängel, Wartungsmängel .....	2	-	1	-	1	-	-	-	-
darunter:									
Bereifung .....	-	-	-	-	-	-	-	-	-
Bremsen .....	1	-	1	-	-	-	-	-	-
Straßenverhältnisse .....	1	-	-	-	-	1	-	-	-
darunter:									
Glätte oder Schlüpfrigkeit der Fahrbahn .....	1	-	-	-	-	1	-	-	-
darunter:									
Schnee, Eis .....	-	-	-	-	-	-	-	-	-
Regen .....	1	-	-	-	-	1	-	-	-
Zustand der Straße .....	-	-	-	-	-	-	-	-	-
Witterungseinflüsse .....	-	-	-	-	-	-	-	-	-
darunter:									
Sichtbehinderung durch .....									
Nebel .....	-	-	-	-	-	-	-	-	-
starken Regen, Hagel, Schneegestöber .....	-	-	-	-	-	-	-	-	-
blendende Sonne .....	-	-	-	-	-	-	-	-	-
Seitenwind .....	-	-	-	-	-	-	-	-	-
Unwetter oder sonstige Witterungs- einflüsse .....	-	-	-	-	-	-	-	-	-





5.18 Fahrzeugbesetzung und Unfallfolgen bei Straßenverkehrsunfällen 1995  
Nach Art der Verkehrsbeteiligung und Ortslage \*)

Art der Verkehrsbeteiligung	Unfälle mit Personen- und Sachschaden (schwerw. i.e.S.)			Darunter Unfälle mit Personenschaden			Dabei Verunglückte			
	Beteiligte		Fahrzeugbenutzer	Beteiligte		Fahrzeugbenutzer	insgesamt	Getötete	Schwer- verletzte	Leicht- verletzte
	insgesamt	Zahl der Fahrzeugbenutzer bekannt		insgesamt	Zahl der Fahrzeugbenutzer bekannt					
Innerhalb von Ortschaften										
Kraftfahrzeuge zusammen .....	107 110	100 750	160 578	82 914	78 977	129 119	39 995	166	6 211	33 618
Kleinkraftrad (Moped, Mokick) .....	1 244	1 237	1 373	1 211	1 210	1 344	1 245	7	294	944
Mofa 25 .....	1 735	1 722	1 793	1 701	1 690	1 760	1 577	4	379	1 194
Leichtkraftrad .....	1 545	1 543	1 835	1 505	1 505	1 790	1 600	6	394	1 200
Kraftrad, Kraftroller .....	4 097	4 069	4 503	3 926	3 910	4 334	3 905	33	1 119	2 753
Personenkraftwagen .....	90 952	85 143	125 526	68 659	65 126	97 482	29 918	105	3 801	26 012
Kraftomnibus, Obus .....	1 215	1 200	18 143	1 077	1 067	16 710	775	1	72	702
Liefer- und Lastkraftwagen .....	5 023	4 650	5 764	3 838	3 550	4 409	725	4	104	617
anderes Güterkraftfahrzeug .....	550	512	587	416	389	444	53	1	15	37
Landwirt, Zugmaschine .....	137	130	159	102	96	125	28	2	12	14
Übriges Kraftfahrzeug .....	612	544	895	479	434	721	169	3	21	145
Fahrrad .....	16 097	16 003	16 245	16 053	15 972	16 214	14 727	73	3 382	11 272
Außerhalb von Ortschaften, ohne Autobahn										
Kraftfahrzeuge zusammen .....	41 206	40 480	61 650	30 651	30 200	46 875	24 466	615	7 839	16 012
Kleinkraftrad (Moped, Mokick) .....	225	224	252	217	217	245	229	1	85	143
Mofa 25 .....	428	424	440	418	414	430	390	7	157	226
Leichtkraftrad .....	346	345	407	330	329	391	365	4	164	197
Kraftrad, Kraftroller .....	2 110	2 104	2 361	2 034	2 028	2 280	2 113	107	1 030	976
Personenkraftwagen .....	34 301	33 681	51 595	24 897	24 525	38 629	20 331	485	6 145	13 701
Kraftomnibus, Obus .....	203	200	2 272	163	160	1 750	130	1	17	112
Liefer- und Lastkraftwagen .....	2 569	2 505	3 128	1 864	1 822	2 292	711	9	193	509
anderes Güterkraftfahrzeug .....	495	479	527	362	347	385	91	1	24	66
Landwirt, Zugmaschine .....	319	318	352	216	215	238	37	-	10	27
Übriges Kraftfahrzeug .....	210	200	316	150	143	235	69	-	14	55
Fahrrad .....	2 239	2 225	2 252	2 227	2 215	2 242	2 051	64	772	1 215
auf Autobahnen										
Kraftfahrzeuge zusammen .....	19 210	18 515	30 906	12 008	11 722	20 290	8 683	166	2 007	6 510
Kleinkraftrad (Moped, Mokick) .....	-	-	-	-	-	-	-	-	-	-
Mofa 25 .....	-	-	-	-	-	-	-	-	-	-
Leichtkraftrad .....	12	12	17	11	11	16	16	-	6	10
Kraftrad, Kraftroller .....	376	371	429	359	355	411	355	18	159	178
Personenkraftwagen .....	15 652	15 118	25 354	9 605	9 400	16 412	7 499	131	1 607	5 761
Kraftomnibus, Obus .....	76	65	1 465	52	49	1 056	56	-	10	46
Liefer- und Lastkraftwagen .....	2 093	1 979	2 491	1 338	1 282	1 643	563	11	165	387
anderes Güterkraftfahrzeug .....	898	875	954	573	561	618	150	4	53	93
Landwirt, Zugmaschine .....	2	2	3	2	2	3	3	-	1	2
Übriges Kraftfahrzeug .....	101	93	193	68	62	131	41	2	6	33
Fahrrad .....	-	-	-	-	-	-	-	-	-	-
Außerhalb von Ortschaften, einschließlich Autobahn										
Kraftfahrzeuge zusammen .....	60 416	58 995	92 556	42 659	41 922	67 165	33 149	781	9 846	22 522
Kleinkraftrad (Moped, Mokick) .....	225	224	252	217	217	245	229	1	85	143
Mofa 25 .....	428	424	440	418	414	430	390	7	157	226
Leichtkraftrad .....	358	357	424	341	340	407	381	4	170	207
Kraftrad, Kraftroller .....	2 486	2 475	2 790	2 393	2 383	2 691	2 468	125	1 189	1 154
Personenkraftwagen .....	49 953	48 799	76 949	34 502	33 925	55 041	27 830	616	7 752	19 462
Kraftomnibus, Obus .....	279	265	3 737	215	209	2 806	186	1	27	158
Liefer- und Lastkraftwagen .....	4 662	4 484	5 619	3 202	3 104	3 935	1 274	20	358	896
anderes Güterkraftfahrzeug .....	1 393	1 354	1 481	935	908	1 003	241	5	77	159
Landwirt, Zugmaschine .....	321	320	355	218	217	241	40	-	11	29
Übriges Kraftfahrzeug .....	311	293	509	218	205	366	110	2	20	88
Fahrrad .....	2 239	2 225	2 252	2 227	2 215	2 242	2 051	64	772	1 215
Innerhalb und außerhalb von Ortschaften										
Kraftfahrzeuge zusammen .....	167 526	159 745	253 134	125 573	120 899	196 284	73 144	947	16 057	56 140
Kleinkraftrad (Moped, Mokick) .....	1 469	1 461	1 625	1 428	1 427	1 589	1 474	8	379	1 087
Mofa 25 .....	2 163	2 146	2 233	2 119	2 104	2 190	1 967	11	536	1 420
Leichtkraftrad .....	1 903	1 900	2 259	1 846	1 845	2 197	1 981	10	564	1 407
Kraftrad, Kraftroller .....	6 583	6 544	7 293	6 319	6 293	7 025	6 373	158	2 308	3 907
Personenkraftwagen .....	140 905	133 942	202 475	103 161	99 051	152 523	57 748	721	11 553	45 474
Kraftomnibus, Obus .....	1 494	1 465	21 880	1 292	1 276	19 516	961	2	99	860
Liefer- und Lastkraftwagen .....	9 685	9 134	11 383	7 040	6 654	8 344	1 999	24	462	1 513
anderes Güterkraftfahrzeug .....	1 943	1 866	2 068	1 351	1 297	1 447	294	6	92	196
Landwirt, Zugmaschine .....	458	450	514	320	313	366	68	2	23	43
Übriges Kraftfahrzeug .....	923	837	1 404	697	639	1 087	279	5	41	233
Fahrrad .....	18 336	18 228	18 497	18 280	18 187	18 456	16 778	137	4 154	12 487

\*) Die Spalten 2 und 5 enthalten die Zahlen der unfallbeteiligten Fahrzeuge, für die die Zahl der Benutzer bekannt war. Dazu gehören alle Fahrzeuge, bei denen Benutzer verletzt oder getötet wurden.

5.19 Nach Führern von Kraftomnibussen, Personenkraftwagen und Leichtkrafträdern  
5.19.1 Bei Unfällen mit Personenschaden nach Monaten und Ortslage

Art der Verkehrsbeteiligung	Ins-gesamt	Januar	Februar	März	April	Mai	Juni	Juli	August	Septem-ber	Oktober	Novem-ber	Dezem-ber
Innerhalb von Ortschaften													
Führer von													
Kraftomnibussen .....	1 077	66	71	123	61	122	99	88	81	90	115	83	78
davon: Reisebusse .....	49	2	1	7	3	9	5	4	5	1	5	4	3
Linienbusse .....	751	39	49	80	47	84	69	62	56	60	85	63	57
Schulbusse .....	50	5	6	6	3	8	4	-	-	4	3	6	5
Obusse .....	6	-	-	2	1	-	-	2	-	1	-	-	-
sonstige .....	221	20	15	28	7	21	21	20	20	24	22	10	13
Personenkraftwagen .....	68 659	5 130	5 329	5 959	4 772	6 403	6 443	5 655	5 527	6 418	6 138	5 854	5 031
Leichtkrafträder .....	1 505	62	99	123	103	143	153	140	132	152	174	140	84
Außerhalb von Ortschaften, ohne Autobahn													
Führer von													
Kraftomnibussen .....	163	22	18	15	6	10	12	12	13	21	12	8	14
davon: Reisebusse .....	27	2	-	2	1	2	3	4	1	4	4	1	3
Linienbusse .....	71	8	13	8	4	4	5	4	7	6	3	5	4
Schulbusse .....	19	5	1	1	-	1	1	-	2	4	1	1	2
Obusse .....	-	-	-	-	-	-	-	-	-	-	-	-	-
sonstige .....	46	7	4	4	1	3	3	4	3	7	4	1	5
Personenkraftwagen .....	24 897	2 062	1 985	2 449	1 741	2 165	2 194	1 982	2 003	2 246	2 147	2 093	1 830
Leichtkrafträder .....	330	20	23	20	24	31	32	37	43	27	35	26	12
auf Autobahnen													
Führer von													
Kraftomnibussen .....	52	3	-	5	7	5	6	3	2	6	9	2	4
davon: Reisebusse .....	30	-	-	2	4	3	3	3	2	6	6	-	1
Linienbusse .....	4	1	-	-	-	1	-	-	-	-	-	1	1
Schulbusse .....	-	-	-	-	-	-	-	-	-	-	-	-	-
Obusse .....	-	-	-	-	-	-	-	-	-	-	-	-	-
sonstige .....	18	2	-	3	3	1	3	-	-	-	3	1	2
Personenkraftwagen .....	9 605	626	776	958	661	767	746	849	824	898	878	774	848
Leichtkrafträder .....	11	-	-	2	-	1	-	3	3	1	-	1	-
Innerhalb und außerhalb von Ortschaften													
Führer von													
Kraftomnibussen .....	1 292	91	89	143	74	137	117	103	96	117	136	93	96
davon: Reisebusse .....	106	4	1	11	8	14	11	11	8	11	15	5	7
Linienbusse .....	826	48	62	88	51	89	74	66	63	66	88	69	62
Schulbusse .....	69	10	7	7	3	9	5	-	2	8	4	7	7
Obusse .....	6	-	-	2	1	-	-	2	-	1	-	-	-
sonstige .....	285	29	19	35	11	25	27	24	23	31	29	12	20
Personenkraftwagen .....	103 161	7 818	8 090	9 366	7 174	9 335	9 383	8 486	8 354	9 562	9 163	8 721	7 709
Leichtkrafträder .....	1 846	82	122	145	127	175	185	180	178	180	209	167	96

Noch: 5.19 Nach Führern von Kraftomnibussen, Personenkraftwagen und Leichtkrafträdern  
5.19.2 Bei Unfällen mit Personenschaden und / oder schwerwiegenden Unfällen mit Sachschaden nach Ortslage und Unfallfolgen

Art der Verkehrsbeteiligung	Unfälle mit Personenschaden				Verunglückte				Schwerwiegende Unfälle mit Sachschaden 1)
	insgesamt	mit Getöteten	mit Schwer- verletzten	mit Leicht- verletzten	insgesamt	Getötete	Schwer- verletzte	Leicht- verletzte	
Innerhalb von Ortschaften									
Führer von									
Kraftomnibussen .....	379	4	77	298	488	4	80	404	48
davon: Reisebusse .....	29	1	-	28	38	1	-	37	9
Linienbusse .....	247	-	56	191	324	-	59	265	28
Schulbusse .....	24	1	4	19	31	1	4	26	3
Obusse .....	2	-	-	2	2	-	-	2	-
sonstige .....	77	2	17	58	93	2	17	74	8
Personenkraftwagen .....	36 590	186	6 862	29 542	45 583	197	7 576	37 810	11 032
Leichtkrafträder .....	616	5	206	405	735	5	219	511	14
Außerhalb von Ortschaften, ohne Autobahn									
Führer von									
Kraftomnibussen .....	69	2	19	48	135	2	24	109	12
davon: Reisebusse .....	11	-	4	7	47	-	7	40	3
Linienbusse .....	27	1	8	18	36	1	8	27	5
Schulbusse .....	7	-	1	6	13	-	1	12	3
Obusse .....	-	-	-	-	-	-	-	-	-
sonstige .....	24	1	6	17	39	1	8	30	1
Personenkraftwagen .....	13 677	430	4 756	8 491	21 094	507	6 542	14 045	5 264
Leichtkrafträder .....	174	4	89	81	217	4	104	109	7
auf Autobahnen									
Führer von									
Kraftomnibussen .....	23	1	8	14	68	1	14	53	17
davon: Reisebusse .....	13	1	4	8	32	1	4	27	9
Linienbusse .....	2	-	-	2	3	-	-	3	1
Schulbusse .....	-	-	-	-	-	-	-	-	-
Obusse .....	-	-	-	-	-	-	-	-	-
sonstige .....	8	-	4	4	33	-	10	23	7
Personenkraftwagen .....	4 296	100	1 084	3 112	6 920	117	1 506	5 297	3 296
Leichtkrafträder .....	6	-	3	3	10	-	5	6	1
Innerhalb und außerhalb von Ortschaften									
Führer von									
Kraftomnibussen .....	471	7	104	360	691	7	118	566	77
davon: Reisebusse .....	53	2	8	43	117	2	11	104	21
Linienbusse .....	276	1	64	211	363	1	67	295	34
Schulbusse .....	31	1	5	25	44	1	5	38	6
Obusse .....	2	-	-	2	2	-	-	2	-
sonstige .....	109	3	27	79	165	3	35	127	16
Personenkraftwagen .....	54 563	716	12 702	41 145	73 597	821	15 624	57 152	19 592
Leichtkrafträder .....	796	9	298	489	962	9	328	625	22

1) Schwerwiegende Unfälle mit Sachschaden (im engeren Sinne).

## 6. Verunglückte bei Straßenverkehrsunfällen 1995 nach Art der Verkehrsbeteiligung und Verletzungsschwere

6.1 Kraftfahrzeugbenutzer nach Altersgruppen und Ortslage  
6.1.1 Fahrzeugführer

Im Alter von ... bis unter ... Jahren	Insgesamt	Davon als Fahrzeugführer von									
		Mofas	Mopeds	Motor- rädern	Perso- nen- kraft- wagen	Kraft- omni- bussen, Obussen	Last- kraft- wagen 1)	Sattel- zugma- schinen	Land- wirtsch. Zugma- schinen	anderen Zugma- schinen	Übrigen Kraft- fahr- zeugen

Innerhalb von Ortschaften

Getötete .....	124	4	6	38	67	-	5	-	2	-	2
unter 6 .....	-	-	-	-	-	-	-	-	-	-	-
6 - 10 .....	-	-	-	-	-	-	-	-	-	-	-
10 - 15 .....	-	-	-	-	-	-	-	-	-	-	-
15 - 18 .....	3	1	-	1	1	-	-	-	-	-	-
18 - 21 .....	13	-	-	3	10	-	-	-	-	-	-
21 - 25 .....	19	-	1	10	6	-	1	-	-	-	1
25 - 30 .....	19	-	1	9	9	-	-	-	-	-	-
30 - 35 .....	10	1	-	3	4	-	2	-	-	-	-
35 - 40 .....	5	-	-	1	3	-	-	-	-	-	1
40 - 45 .....	12	1	-	5	4	-	2	-	-	-	-
45 - 50 .....	5	-	1	1	3	-	-	-	-	-	-
50 - 55 .....	10	-	1	3	5	-	-	-	1	-	-
55 - 60 .....	3	-	-	1	2	-	-	-	-	-	-
60 - 65 .....	8	-	-	-	8	-	-	-	-	-	-
65 - 70 .....	3	-	-	1	2	-	-	-	-	-	-
70 - 75 .....	3	1	-	-	2	-	-	-	-	-	-
75 und mehr .....	11	-	2	-	8	-	-	-	1	-	-
Ohne Angabe .....	-	-	-	-	-	-	-	-	-	-	-
Schwerverletzte .....	4 755	366	267	1 378	2 620	10	83	11	6	-	14
unter 6 .....	-	-	-	-	-	-	-	-	-	-	-
6 - 10 .....	-	-	-	-	-	-	-	-	-	-	-
10 - 15 .....	4	1	1	-	2	-	-	-	-	-	-
15 - 18 .....	408	104	70	214	18	-	-	-	2	-	-
18 - 21 .....	613	26	37	133	408	-	8	-	1	-	-
21 - 25 .....	699	18	21	184	464	-	9	2	1	-	-
25 - 30 .....	773	11	24	286	428	2	18	2	-	-	2
30 - 35 .....	626	38	30	233	307	2	10	4	1	-	1
35 - 40 .....	410	30	16	131	224	2	7	-	-	-	-
40 - 45 .....	280	22	15	80	154	1	6	2	-	-	-
45 - 50 .....	202	23	12	38	118	2	8	-	-	-	1
50 - 55 .....	188	20	15	30	114	-	6	-	-	-	3
55 - 60 .....	192	26	12	22	114	1	11	1	1	-	4
60 - 65 .....	99	13	6	10	70	-	-	-	-	-	-
65 - 70 .....	92	15	5	8	62	-	-	-	-	-	2
70 - 75 .....	87	11	-	6	69	-	-	-	-	-	1
75 und mehr .....	82	8	3	3	68	-	-	-	-	-	-
Ohne Angabe .....	-	-	-	-	-	-	-	-	-	-	-
Leichtverletzte .....	23 375	1 161	860	3 546	17 121	66	503	18	9	4	87
unter 6 .....	-	-	-	-	-	-	-	-	-	-	-
6 - 10 .....	1	1	-	-	-	-	-	-	-	-	-
10 - 15 .....	6	3	-	3	-	-	-	-	-	-	-
15 - 18 .....	1 159	339	200	573	46	-	1	-	-	-	-
18 - 21 .....	2 504	98	98	365	1 915	-	24	-	1	-	3
21 - 25 .....	3 293	52	96	431	2 630	1	73	1	-	1	8
25 - 30 .....	4 209	90	116	728	3 161	7	86	2	3	-	16
30 - 35 .....	3 381	102	87	608	2 469	14	88	4	2	-	7
35 - 40 .....	2 309	113	83	334	1 687	8	67	6	1	-	10
40 - 45 .....	1 645	75	55	186	1 250	14	51	-	-	1	13
45 - 50 .....	1 335	52	34	118	1 074	7	37	4	-	-	9
50 - 55 .....	1 117	58	28	58	927	7	32	-	-	-	7
55 - 60 .....	1 130	64	33	76	918	6	29	1	-	1	2
60 - 65 .....	555	47	10	33	449	2	9	-	1	1	3
65 - 70 .....	321	26	12	19	257	-	4	-	1	-	2
70 - 75 .....	199	15	3	8	170	-	1	-	-	-	2
75 und mehr .....	198	23	3	5	161	-	1	-	-	-	5
Ohne Angabe .....	13	3	2	1	7	-	-	-	-	-	-
Getötete und Verletzte insgesamt .....	28 254	1 531	1 133	4 962	19 808	76	591	29	17	4	103
unter 6 .....	-	-	-	-	-	-	-	-	-	-	-
6 - 10 .....	1	1	-	-	-	-	-	-	-	-	-
10 - 15 .....	10	4	1	3	2	-	-	-	-	-	-
15 - 18 .....	1 570	444	270	788	65	-	1	-	2	-	-
18 - 21 .....	3 130	124	135	501	2 333	-	32	-	2	-	3
21 - 25 .....	4 011	70	118	625	3 100	1	83	3	1	1	9
25 - 30 .....	5 001	101	141	1 023	3 598	9	104	4	3	-	18
30 - 35 .....	4 017	141	117	844	2 780	16	100	8	3	-	8
35 - 40 .....	2 724	143	99	466	1 914	10	74	6	1	-	11
40 - 45 .....	1 937	98	70	271	1 408	15	59	2	-	1	13
45 - 50 .....	1 542	75	47	157	1 195	9	45	4	-	-	10
50 - 55 .....	1 316	78	44	91	1 046	7	38	-	1	-	10
55 - 60 .....	1 325	90	45	99	1 034	7	40	2	1	1	6
60 - 65 .....	662	60	16	43	527	2	9	-	1	1	3
65 - 70 .....	416	41	17	28	321	-	4	-	1	-	4
70 - 75 .....	289	27	3	14	241	-	1	-	-	-	3
75 und mehr .....	291	31	8	8	237	-	-	-	1	-	5
Ohne Angabe .....	13	3	2	1	7	-	-	-	-	-	-

1) Lastkraftwagen mit Normal- bzw. Spezialaufbau.

Noch: 6.1 Kraftfahrzeugbenutzer nach Altersgruppen und Ortslage  
Noch: 6.1.1 Fahrzeugführer

Im Alter von ... bis unter ... Jahren	Insgesamt	Davon als Fahrzeugführer von									
		Mofas	Mopeds	Motor- rädern	Perso- nen- kraft- wagen	Kraft- omni- bussen, Obussen	Last- kraft- wagen 1)	Sattel- zugma- schinen	Land- wirtsch. Zugma- schinen	anderen Zugma- schinen	übrigen Kraft- fahr- zeugen
Außerhalb von Ortschaften, einschließlich Autobahn											
Getötete .....	565	7	1	122	411	1	16	5	-	-	2
unter 6 .....	-	-	-	-	-	-	-	-	-	-	-
6 - 10 .....	-	-	-	-	-	-	-	-	-	-	-
10 - 15 .....	-	-	-	-	-	-	-	-	-	-	-
15 - 18 .....	4	-	-	3	1	-	-	-	-	-	-
18 - 21 .....	75	-	-	12	63	-	-	-	-	-	-
21 - 25 .....	78	-	-	20	57	-	1	-	-	-	-
25 - 30 .....	86	-	-	29	50	1	5	1	-	-	-
30 - 35 .....	89	1	-	27	58	-	2	1	-	-	-
35 - 40 .....	56	-	-	16	36	-	2	1	-	-	1
40 - 45 .....	33	1	-	8	23	-	-	-	-	-	1
45 - 50 .....	25	-	-	3	22	-	-	-	-	-	-
50 - 55 .....	24	-	-	2	19	-	3	-	-	-	-
55 - 60 .....	30	-	-	-	27	-	2	1	-	-	-
60 - 65 .....	18	-	-	1	15	-	1	1	-	-	-
65 - 70 .....	18	-	-	1	17	-	-	-	-	-	-
70 - 75 .....	16	2	1	-	13	-	-	-	-	-	-
75 und mehr .....	13	3	-	-	10	-	-	-	-	-	-
Ohne Angabe .....	-	-	-	-	-	-	-	-	-	-	-
Schwerverletzte .....	7 017	147	75	1 215	5 183	9	296	69	8	1	14
unter 6 .....	-	-	-	-	-	-	-	-	-	-	-
6 - 10 .....	-	-	-	-	-	-	-	-	-	-	-
10 - 15 .....	3	2	-	-	1	-	-	-	-	-	-
15 - 18 .....	183	40	21	101	19	-	1	-	1	-	-
18 - 21 .....	931	10	8	73	831	-	9	-	-	-	-
21 - 25 .....	1 160	8	4	201	896	-	45	6	-	-	-
25 - 30 .....	1 306	6	8	296	922	3	51	15	-	-	5
30 - 35 .....	929	6	6	259	596	2	47	10	1	-	2
35 - 40 .....	648	16	8	122	447	-	39	14	1	-	1
40 - 45 .....	446	10	4	56	345	-	22	7	-	1	1
45 - 50 .....	340	6	5	33	255	1	32	7	-	-	1
50 - 55 .....	319	9	-	31	253	1	17	8	-	-	-
55 - 60 .....	276	9	6	20	219	1	17	1	1	-	2
60 - 65 .....	158	6	-	12	125	1	10	1	2	-	1
65 - 70 .....	133	11	2	6	109	-	4	-	-	-	1
70 - 75 .....	107	6	2	4	94	-	-	-	1	-	-
75 und mehr .....	77	2	1	1	71	-	1	-	1	-	-
Ohne Angabe .....	1	-	-	-	-	-	1	-	-	-	-
Leichtverletzte .....	14 990	224	130	1 200	12 501	22	702	131	24	8	48
unter 6 .....	-	-	-	-	-	-	-	-	-	-	-
6 - 10 .....	1	-	-	-	1	-	-	-	-	-	-
10 - 15 .....	2	-	-	-	2	-	-	-	-	-	-
15 - 18 .....	255	79	37	114	18	-	2	-	5	-	-
18 - 21 .....	1 692	19	11	106	1 520	-	30	2	2	-	2
21 - 25 .....	2 222	11	17	159	1 938	-	78	11	1	-	7
25 - 30 .....	2 831	10	17	286	2 346	1	135	22	6	2	6
30 - 35 .....	2 181	18	15	245	1 744	-	125	20	1	3	10
35 - 40 .....	1 477	25	11	134	1 188	3	87	23	1	-	5
40 - 45 .....	1 126	13	6	55	955	2	68	19	1	-	7
45 - 50 .....	824	7	3	34	708	4	48	12	2	1	5
50 - 55 .....	812	10	4	25	703	4	50	13	1	-	2
55 - 60 .....	712	8	3	21	602	8	55	7	2	2	4
60 - 65 .....	358	11	3	11	313	-	18	2	-	-	-
65 - 70 .....	224	8	1	5	203	-	6	-	1	-	-
70 - 75 .....	144	2	2	5	134	-	-	-	1	-	-
75 und mehr .....	119	3	-	-	116	-	-	-	-	-	-
Ohne Angabe .....	10	-	-	-	10	-	-	-	-	-	-
Getötete und Verletzte insgesamt .....	22 572	378	206	2 537	18 095	32	1 014	205	32	9	64
unter 6 .....	-	-	-	-	-	-	-	-	-	-	-
6 - 10 .....	1	-	-	-	1	-	-	-	-	-	-
10 - 15 .....	5	2	-	-	3	-	-	-	-	-	-
15 - 18 .....	442	119	58	218	38	-	3	-	6	-	-
18 - 21 .....	2 698	29	19	191	2 414	-	39	2	2	-	2
21 - 25 .....	3 460	19	21	380	2 891	-	124	17	1	-	7
25 - 30 .....	4 223	16	25	611	3 318	5	191	38	6	2	11
30 - 35 .....	3 199	25	21	531	2 398	2	174	31	2	3	12
35 - 40 .....	2 181	41	19	272	1 671	3	128	38	2	-	7
40 - 45 .....	1 605	24	10	119	1 323	2	90	26	1	1	9
45 - 50 .....	1 189	13	8	70	985	5	80	19	2	1	6
50 - 55 .....	1 155	19	4	58	975	5	70	21	1	-	2
55 - 60 .....	1 018	17	9	41	848	9	74	9	3	2	6
60 - 65 .....	534	17	3	24	453	1	29	4	2	-	1
65 - 70 .....	375	19	3	12	329	-	10	-	1	-	1
70 - 75 .....	267	10	5	9	241	-	-	-	2	-	-
75 und mehr .....	209	8	1	1	197	-	1	-	1	-	-
Ohne Angabe .....	11	-	-	-	10	-	1	-	-	-	-

1) Lastkraftwagen mit Normal- bzw. Spezialaufbau.

Noch: 6.1 Kraftfahrzeugbenutzer nach Altersgruppen und Ortslage  
 Noch: 6.1.1 Fahrzeugführer

Im Alter von ... bis unter ... Jahren	Insgesamt	Davon als Fahrzeugführer von									
		Mofas	Mopeds	Motor- rädern	Perso- nen- kraft- wagen	Kraft- omni- bussen, Obussen	Last- kraft- wagen 1)	Sattel- zugma- schinen	Land- wirtsch. Zugma- schinen	anderen Zugma- schinen	übrigen Kraft- fahr- zeugen
Innerhalb und außerhalb von Ortschaften											
Getötete .....	689	11	7	160	478	1	21	5	2	-	4
unter 6 .....	-	-	-	-	-	-	-	-	-	-	-
6 - 10 .....	-	-	-	-	-	-	-	-	-	-	-
10 - 15 .....	-	-	-	-	-	-	-	-	-	-	-
15 - 18 .....	7	1	-	4	2	-	-	-	-	-	-
18 - 21 .....	88	-	-	15	73	-	-	-	-	-	-
21 - 25 .....	97	-	1	30	63	-	2	-	-	-	1
25 - 30 .....	105	-	1	38	59	1	5	1	-	-	-
30 - 35 .....	99	2	-	30	62	-	4	1	-	-	-
35 - 40 .....	61	-	-	17	39	-	2	1	-	-	2
40 - 45 .....	45	2	-	13	27	-	2	-	-	-	1
45 - 50 .....	30	-	1	4	25	-	-	-	-	-	-
50 - 55 .....	34	-	1	5	24	-	3	-	1	-	-
55 - 60 .....	33	-	-	1	29	-	2	1	-	-	-
60 - 65 .....	26	-	-	1	23	-	1	1	-	-	-
65 - 70 .....	21	-	-	2	19	-	-	-	-	-	-
70 - 75 .....	19	3	1	-	15	-	-	-	-	-	-
75 und mehr .....	24	3	2	-	18	-	-	-	1	-	-
Ohne Angabe .....	-	-	-	-	-	-	-	-	-	-	-
Schwerverletzte .....	11 772	513	342	2 593	7 803	19	379	80	14	1	28
unter 6 .....	-	-	-	-	-	-	-	-	-	-	-
6 - 10 .....	-	-	-	-	-	-	-	-	-	-	-
10 - 15 .....	7	3	1	-	3	-	-	-	-	-	-
15 - 18 .....	591	144	91	315	37	-	1	-	3	-	-
18 - 21 .....	1 544	36	45	206	1 239	-	17	-	1	-	-
21 - 25 .....	1 859	26	25	385	1 360	-	54	8	1	-	-
25 - 30 .....	2 079	17	32	582	1 350	5	69	17	-	-	7
30 - 35 .....	1 555	44	36	492	903	4	57	14	2	-	3
35 - 40 .....	1 058	46	24	253	671	2	46	14	1	-	1
40 - 45 .....	726	32	19	136	499	1	28	9	-	1	1
45 - 50 .....	542	29	17	71	373	3	40	7	-	-	2
50 - 55 .....	507	29	15	61	367	1	23	8	-	-	3
55 - 60 .....	468	35	18	42	333	2	28	2	2	-	6
60 - 65 .....	257	19	6	22	195	1	10	1	2	-	1
65 - 70 .....	225	26	7	14	171	-	4	-	-	-	3
70 - 75 .....	194	17	2	10	163	-	-	-	1	-	1
75 und mehr .....	159	10	4	4	139	-	1	-	1	-	-
Ohne Angabe .....	1	-	-	-	-	-	1	-	-	-	-
Leichtverletzte .....	38 365	1 385	990	4 746	29 622	88	1 205	149	33	12	135
unter 6 .....	-	-	-	-	-	-	-	-	-	-	-
6 - 10 .....	2	1	-	-	1	-	-	-	-	-	-
10 - 15 .....	8	3	-	3	2	-	-	-	-	-	-
15 - 18 .....	1 414	418	237	687	64	-	3	-	5	-	-
18 - 21 .....	4 196	117	109	471	3 435	-	54	2	3	-	5
21 - 25 .....	5 515	63	113	590	4 568	1	151	12	1	1	15
25 - 30 .....	7 040	100	133	1 014	5 507	8	221	24	9	2	22
30 - 35 .....	5 562	120	102	853	4 213	14	213	24	3	3	17
35 - 40 .....	3 786	138	94	468	2 875	11	154	29	2	-	15
40 - 45 .....	2 771	88	61	241	2 205	16	119	19	1	1	20
45 - 50 .....	2 159	59	37	152	1 782	11	85	16	2	1	14
50 - 55 .....	1 929	68	32	83	1 630	11	82	13	1	-	9
55 - 60 .....	1 842	72	36	97	1 520	14	84	8	2	3	6
60 - 65 .....	913	58	13	44	762	2	27	2	1	1	3
65 - 70 .....	545	34	13	24	460	-	10	-	2	-	2
70 - 75 .....	343	17	5	13	304	-	1	-	1	-	2
75 und mehr .....	317	26	3	5	277	-	1	-	-	-	5
Ohne Angabe .....	23	3	2	1	17	-	-	-	-	-	-
Getötete und Verletzte Insgesamt .....	50 826	1 909	1 339	7 499	37 903	108	1 605	234	49	13	167
unter 6 .....	-	-	-	-	-	-	-	-	-	-	-
6 - 10 .....	2	1	-	-	1	-	-	-	-	-	-
10 - 15 .....	15	6	1	3	5	-	-	-	-	-	-
15 - 18 .....	2 012	563	328	1 006	103	-	4	-	8	-	-
18 - 21 .....	5 828	153	154	692	4 747	-	71	2	4	-	5
21 - 25 .....	7 471	89	139	1 005	5 991	1	207	20	2	1	16
25 - 30 .....	9 224	117	166	1 634	6 916	14	295	42	9	2	29
30 - 35 .....	7 216	166	138	1 375	5 178	18	274	39	5	3	20
35 - 40 .....	4 905	184	118	738	3 585	13	202	44	3	-	18
40 - 45 .....	3 542	122	80	390	2 731	17	149	28	1	2	22
45 - 50 .....	2 731	88	55	227	2 180	14	125	23	2	1	16
50 - 55 .....	2 470	97	48	149	2 021	12	108	21	2	-	12
55 - 60 .....	2 343	107	54	140	1 882	16	114	11	4	3	12
60 - 65 .....	1 196	77	19	67	980	3	38	4	3	1	4
65 - 70 .....	791	60	20	40	650	-	14	-	2	-	5
70 - 75 .....	556	37	8	23	482	-	1	-	2	-	3
75 und mehr .....	500	39	9	9	434	-	2	-	2	-	5
Ohne Angabe .....	24	3	2	1	17	-	1	-	-	-	-

1) Lastkraftwagen mit Normal- bzw. Spezialaufbau.

Noch: 6.1 Kraftfahrzeugbenutzer nach Altersgruppen und Ortslage  
6.1.2 Mitfahrer

Im Alter von ... bis unter ... Jahren	Insgesamt	Davon als Mitfahrer von									
		Mofas	Mopeds	Motor- rädern	Perso- nen- kraft- wagen	Kraft- omni- bussen, Obussen	Last- kraft- wagen 1)	Sattel- zugma- schinen	Land- wirtsch. Zugma- schinen	anderen Zugma- schinen	übrigen Kraft- fahr- zeugen
Innerhalb von Ortschaften											
Getötete .....	42	-	1	1	38	1	-	-	-	-	1
unter 6 .....	-	-	-	-	-	-	-	-	-	-	-
6 - 10 .....	-	-	-	-	-	-	-	-	-	-	-
10 - 15 .....	2	-	-	1	1	-	-	-	-	-	-
15 - 18 .....	2	-	-	-	1	-	-	-	-	-	1
18 - 21 .....	7	-	-	-	7	-	-	-	-	-	-
21 - 25 .....	7	-	-	-	7	-	-	-	-	-	-
25 - 30 .....	4	-	-	-	4	-	-	-	-	-	-
30 - 35 .....	1	-	-	-	1	-	-	-	-	-	-
35 - 40 .....	2	-	-	-	2	-	-	-	-	-	-
40 - 45 .....	-	-	-	-	-	-	-	-	-	-	-
45 - 50 .....	1	-	-	-	1	-	-	-	-	-	-
50 - 55 .....	1	-	-	-	1	-	-	-	-	-	-
55 - 60 .....	2	-	-	-	2	-	-	-	-	-	-
60 - 65 .....	2	-	-	-	2	-	-	-	-	-	-
65 - 70 .....	3	-	-	-	3	-	-	-	-	-	-
70 - 75 .....	3	-	1	-	2	-	-	-	-	-	-
75 und mehr .....	5	-	-	-	4	1	-	-	-	-	-
Ohne Angabe .....	-	-	-	-	-	-	-	-	-	-	-
Schwerverletzte .....	1 456	13	27	135	1 181	62	24	1	6	-	7
unter 6 .....	54	-	-	-	51	2	-	1	-	-	-
6 - 10 .....	48	-	1	2	44	-	-	-	1	-	-
10 - 15 .....	53	1	4	5	41	1	-	-	-	-	1
15 - 18 .....	180	8	10	41	117	1	2	-	1	-	-
18 - 21 .....	223	1	6	18	192	2	1	-	1	-	2
21 - 25 .....	164	-	-	24	135	1	4	-	-	-	-
25 - 30 .....	155	1	3	17	126	2	6	-	-	-	-
30 - 35 .....	94	-	-	11	81	2	-	-	-	-	-
35 - 40 .....	72	1	3	5	57	2	3	-	-	-	1
40 - 45 .....	60	-	-	5	49	4	2	-	-	-	-
45 - 50 .....	50	-	-	4	45	-	-	-	-	-	1
50 - 55 .....	39	-	-	2	32	2	2	-	-	-	1
55 - 60 .....	48	1	-	1	41	4	1	-	-	-	-
60 - 65 .....	59	-	-	-	52	6	1	-	-	-	-
65 - 70 .....	35	-	-	-	31	4	-	-	-	-	-
70 - 75 .....	44	-	-	-	32	9	-	-	3	-	-
75 und mehr .....	78	-	-	-	55	20	2	-	-	-	1
Ohne Angabe .....	-	-	-	-	-	-	-	-	-	-	-
Leichtverletzte .....	10 243	33	84	407	8 891	636	121	4	5	4	58
unter 6 .....	716	1	2	2	647	60	3	1	-	-	-
6 - 10 .....	499	1	5	13	460	14	1	-	2	-	3
10 - 15 .....	501	5	7	25	419	39	-	-	1	-	5
15 - 18 .....	739	20	31	133	536	15	3	-	-	-	1
18 - 21 .....	1 113	2	10	58	1 015	13	12	-	1	-	2
21 - 25 .....	1 218	1	7	53	1 107	22	18	1	1	1	7
25 - 30 .....	1 250	2	5	50	1 134	33	17	-	-	-	9
30 - 35 .....	787	-	6	30	693	32	17	1	-	1	7
35 - 40 .....	579	-	3	12	514	30	11	1	-	-	8
40 - 45 .....	504	-	3	14	436	38	6	-	-	-	7
45 - 50 .....	437	-	1	4	386	33	12	-	-	-	1
50 - 55 .....	395	-	-	3	349	32	8	-	-	1	2
55 - 60 .....	467	1	1	8	407	43	3	-	-	-	4
60 - 65 .....	318	-	2	-	253	59	4	-	-	-	-
65 - 70 .....	235	-	-	1	183	47	3	-	-	-	1
70 - 75 .....	225	-	-	1	173	51	-	-	-	-	-
75 und mehr .....	260	-	1	-	179	75	3	-	-	1	1
Ohne Angabe .....	-	-	-	-	-	-	-	-	-	-	-
Getötete und Verletzte insgesamt .....	11 741	46	112	543	10 110	699	145	5	11	4	66
unter 6 .....	770	1	2	2	698	62	3	2	-	-	-
6 - 10 .....	547	1	6	15	504	14	1	-	3	-	3
10 - 15 .....	556	6	11	31	461	40	-	-	1	-	6
15 - 18 .....	921	28	41	174	654	16	5	-	1	-	2
18 - 21 .....	1 343	3	16	76	1 214	15	13	-	2	-	4
21 - 25 .....	1 389	1	7	77	1 249	23	22	1	1	1	7
25 - 30 .....	1 409	3	8	67	1 264	35	23	-	-	-	9
30 - 35 .....	882	-	6	41	775	34	17	1	-	1	7
35 - 40 .....	653	1	6	17	573	32	14	1	-	-	9
40 - 45 .....	564	-	3	19	485	42	8	-	-	-	7
45 - 50 .....	488	-	1	8	432	33	12	-	-	-	2
50 - 55 .....	435	-	-	5	382	34	10	-	-	1	3
55 - 60 .....	517	2	1	9	450	47	4	-	-	-	4
60 - 65 .....	379	-	2	-	307	65	5	-	-	-	-
65 - 70 .....	273	-	-	1	217	51	3	-	-	-	1
70 - 75 .....	272	-	1	1	207	60	-	-	3	-	-
75 und mehr .....	343	-	1	-	238	96	5	-	-	1	2
Ohne Angabe .....	-	-	-	-	-	-	-	-	-	-	-

1) Lastkraftwagen mit Normal- bzw. Spezialaufbau.



Noch: 6.1 Kraftfahrzeugbenutzer nach Altersgruppen und Ortslage  
Noch: 6.1.2 Mitfahrer

Im Alter von ... bis unter ... Jahren	Insgesamt	Davon als Mitfahrer von									
		Mofas	Mopeds	Motor- rädern	Perso- nen- kraft- wagen	Kraft- omni- bussen, Obussen	Last- kraft- wagen 1)	Sattel- zugma- schinen	Land- wirtsch. Zugma- schinen	anderen Zugma- schinen	übrigen Kraft- fahr- zeugen
Außerhalb von Ortschaften, einschließlich Autobahn											
Getötete .....	216	-	-	7	205	-	4	-	-	-	-
unter 6 .....	12	-	-	-	12	-	-	-	-	-	-
6 - 10 .....	4	-	-	-	3	-	1	-	-	-	-
10 - 15 .....	17	-	-	-	17	-	-	-	-	-	-
15 - 18 .....	17	-	-	-	17	-	-	-	-	-	-
18 - 21 .....	27	-	-	1	26	-	-	-	-	-	-
21 - 25 .....	30	-	-	5	24	-	1	-	-	-	-
25 - 30 .....	22	-	-	-	22	-	-	-	-	-	-
30 - 35 .....	20	-	-	-	20	-	-	-	-	-	-
35 - 40 .....	9	-	-	-	9	-	-	-	-	-	-
40 - 45 .....	8	-	-	1	7	-	-	-	-	-	-
45 - 50 .....	5	-	-	-	3	-	2	-	-	-	-
50 - 55 .....	5	-	-	-	5	-	-	-	-	-	-
55 - 60 .....	10	-	-	-	10	-	-	-	-	-	-
60 - 65 .....	7	-	-	-	7	-	-	-	-	-	-
65 - 70 .....	7	-	-	-	7	-	-	-	-	-	-
70 - 75 .....	5	-	-	-	5	-	-	-	-	-	-
75 und mehr .....	11	-	-	-	11	-	-	-	-	-	-
Ohne Angabe .....	-	-	-	-	-	-	-	-	-	-	-
Schwerverletzte .....	2 829	10	10	144	2 569	18	66	2	3	1	6
unter 6 .....	147	1	-	1	144	-	1	-	-	-	-
6 - 10 .....	98	-	-	2	95	-	1	-	-	-	-
10 - 15 .....	119	5	-	9	100	3	2	-	-	-	-
15 - 18 .....	277	3	4	29	240	-	1	-	-	-	-
18 - 21 .....	406	-	3	13	379	2	5	-	-	-	4
21 - 25 .....	348	-	1	21	309	1	16	-	-	-	-
25 - 30 .....	305	1	1	23	269	2	8	-	1	-	-
30 - 35 .....	224	-	1	22	194	1	6	-	-	-	-
35 - 40 .....	143	-	-	12	121	1	7	1	-	-	1
40 - 45 .....	111	-	-	4	102	-	5	-	-	-	-
45 - 50 .....	124	-	-	4	112	-	6	1	1	-	-
50 - 55 .....	118	-	-	1	111	1	3	-	1	1	-
55 - 60 .....	107	-	-	1	103	-	3	-	-	-	-
60 - 65 .....	99	-	-	1	96	1	1	-	-	-	-
65 - 70 .....	67	-	-	-	62	3	1	-	-	-	1
70 - 75 .....	63	-	-	-	61	2	-	-	-	-	-
75 und mehr .....	73	-	-	1	71	1	-	-	-	-	-
Ohne Angabe .....	-	-	-	-	-	-	-	-	-	-	-
Leichtverletzte .....	7 532	2	13	161	6 961	136	200	11	5	3	40
unter 6 .....	480	-	-	1	474	2	3	-	-	-	-
6 - 10 .....	315	-	-	1	303	9	1	-	-	-	1
10 - 15 .....	425	1	1	9	381	27	4	-	1	-	1
15 - 18 .....	599	1	7	29	545	5	10	-	-	-	2
18 - 21 .....	896	-	1	22	841	6	15	3	1	2	5
21 - 25 .....	916	-	1	16	843	6	41	2	1	-	6
25 - 30 .....	887	-	2	35	805	10	30	-	-	1	4
30 - 35 .....	623	-	1	22	560	5	28	2	2	-	3
35 - 40 .....	381	-	-	8	352	-	16	-	-	-	5
40 - 45 .....	335	-	-	6	297	5	21	1	-	-	5
45 - 50 .....	279	-	-	3	258	6	10	2	-	-	-
50 - 55 .....	301	-	-	4	284	2	9	1	-	-	1
55 - 60 .....	359	-	-	2	337	8	8	-	-	-	4
60 - 65 .....	241	-	-	2	224	10	4	-	-	-	1
65 - 70 .....	175	-	-	1	162	11	-	-	-	-	1
70 - 75 .....	161	-	-	-	146	15	-	-	-	-	-
75 und mehr .....	159	-	-	-	149	9	-	-	-	-	1
Ohne Angabe .....	-	-	-	-	-	-	-	-	-	-	-
Getötete und Verletzte insgesamt .....	10 577	12	23	312	9 735	154	270	13	8	4	46
unter 6 .....	639	1	-	2	630	2	4	-	-	-	-
6 - 10 .....	417	-	-	3	401	9	3	-	-	-	1
10 - 15 .....	561	6	1	18	498	30	6	-	1	-	1
15 - 18 .....	893	4	11	58	802	5	11	-	-	-	2
18 - 21 .....	1 329	-	4	36	1 246	8	20	3	1	2	9
21 - 25 .....	1 294	-	2	42	1 176	7	58	2	1	-	6
25 - 30 .....	1 214	1	3	58	1 096	12	38	-	1	1	4
30 - 35 .....	867	-	2	44	774	6	34	2	2	-	3
35 - 40 .....	533	-	-	20	482	1	23	1	-	-	6
40 - 45 .....	454	-	-	11	406	5	26	1	-	-	5
45 - 50 .....	408	-	-	7	373	6	18	3	1	-	-
50 - 55 .....	424	-	-	5	400	3	12	1	1	1	1
55 - 60 .....	476	-	-	3	450	8	11	-	-	-	4
60 - 65 .....	347	-	-	3	327	11	5	-	-	-	1
65 - 70 .....	249	-	-	1	231	14	1	-	-	-	2
70 - 75 .....	229	-	-	-	212	17	-	-	-	-	-
75 und mehr .....	243	-	-	1	231	10	-	-	-	-	1
Ohne Angabe .....	-	-	-	-	-	-	-	-	-	-	-

1) Lastkraftwagen mit Normal- bzw. Spezialaufbau.

Noch: 6.1 Kraftfahrzeugbenutzer nach Altersgruppen und Ortslage  
Noch: 6.1.2 Mitfahrer

Im Alter von ... bis unter ... Jahren	Insgesamt	Davon als Mitfahrer von									
		Mofas	Mopeds	Motor- rädern	Perso- nen- kraft- wagen	Kraft- omni- bussen, Obussen	Last- kraft- wagen 1)	Sattel- zugma- schinen	Land- wirtsch. Zugma- schinen	anderen Zugma- schinen	Übrigen Kraft- fahr- zeugen
Innerhalb und außerhalb von Ortschaften											
Getötete .....	258	-	1	8	243	1	4	-	-	-	1
unter 6 .....	12	-	-	-	12	-	-	-	-	-	-
6 - 10 .....	4	-	-	-	3	-	1	-	-	-	-
10 - 15 .....	19	-	-	1	18	-	-	-	-	-	-
15 - 18 .....	19	-	-	-	18	-	-	-	-	-	1
18 - 21 .....	34	-	-	1	33	-	-	-	-	-	-
21 - 25 .....	37	-	-	5	31	-	1	-	-	-	-
25 - 30 .....	26	-	-	-	26	-	-	-	-	-	-
30 - 35 .....	21	-	-	-	21	-	-	-	-	-	-
35 - 40 .....	11	-	-	-	11	-	-	-	-	-	-
40 - 45 .....	8	-	-	1	7	-	-	-	-	-	-
45 - 50 .....	6	-	-	-	4	-	2	-	-	-	-
50 - 55 .....	6	-	-	-	6	-	-	-	-	-	-
55 - 60 .....	12	-	-	-	12	-	-	-	-	-	-
60 - 65 .....	9	-	-	-	9	-	-	-	-	-	-
65 - 70 .....	10	-	-	-	10	-	-	-	-	-	-
70 - 75 .....	8	-	1	-	7	-	-	-	-	-	-
75 und mehr .....	16	-	-	-	15	1	-	-	-	-	-
Ohne Angabe .....	-	-	-	-	-	-	-	-	-	-	-
Schwerverletzte .....	4 285	23	37	279	3 750	80	90	3	9	1	13
unter 6 .....	201	1	-	1	195	2	1	1	-	-	-
6 - 10 .....	146	-	1	4	139	-	1	-	1	-	-
10 - 15 .....	172	6	4	14	141	4	2	-	-	-	1
15 - 18 .....	457	11	14	70	357	1	3	-	1	-	-
18 - 21 .....	629	1	9	31	571	4	6	-	1	-	6
21 - 25 .....	512	-	1	45	444	2	20	-	-	-	-
25 - 30 .....	460	2	4	40	395	4	14	-	1	-	-
30 - 35 .....	318	-	1	33	275	3	6	-	-	-	-
35 - 40 .....	215	1	3	17	178	3	10	1	-	-	2
40 - 45 .....	171	-	-	9	151	4	7	-	-	-	-
45 - 50 .....	174	-	-	8	157	-	6	1	1	-	1
50 - 55 .....	157	-	-	3	143	3	5	-	1	1	1
55 - 60 .....	155	1	-	2	144	4	4	-	-	-	-
60 - 65 .....	158	-	-	1	148	7	2	-	-	-	-
65 - 70 .....	102	-	-	-	93	7	1	-	-	-	1
70 - 75 .....	107	-	-	-	93	11	-	-	3	-	-
75 und mehr .....	151	-	-	1	126	21	2	-	-	-	1
Ohne Angabe .....	-	-	-	-	-	-	-	-	-	-	-
Leichtverletzte .....	17 775	35	97	568	15 852	772	321	15	10	7	98
unter 6 .....	1 196	1	2	3	1 121	62	6	1	-	-	-
6 - 10 .....	814	1	5	14	763	23	2	-	2	-	4
10 - 15 .....	926	6	8	34	800	66	4	-	2	-	6
15 - 18 .....	1 338	21	38	162	1 081	20	13	-	-	-	3
18 - 21 .....	2 009	2	11	80	1 856	19	27	3	2	2	7
21 - 25 .....	2 134	1	8	69	1 950	28	59	3	2	1	13
25 - 30 .....	2 137	2	7	85	1 939	43	47	-	-	1	13
30 - 35 .....	1 410	-	7	52	1 253	37	45	3	2	1	10
35 - 40 .....	960	-	3	20	866	30	27	1	-	-	13
40 - 45 .....	839	-	3	20	733	43	27	1	-	-	12
45 - 50 .....	716	-	1	7	644	39	22	2	-	-	1
50 - 55 .....	696	-	-	7	633	34	17	1	-	1	3
55 - 60 .....	826	1	1	10	744	51	11	-	-	-	8
60 - 65 .....	559	-	2	2	477	69	8	-	-	-	1
65 - 70 .....	410	-	-	2	345	58	3	-	-	-	2
70 - 75 .....	386	-	-	1	319	66	-	-	-	-	-
75 und mehr .....	419	-	1	-	328	84	3	-	-	1	2
Ohne Angabe .....	-	-	-	-	-	-	-	-	-	-	-
Getötete und Verletzte insgesamt .....	22 318	58	135	855	19 845	853	415	18	19	8	112
unter 6 .....	1 409	2	2	4	1 328	64	7	2	-	-	-
6 - 10 .....	964	1	6	18	905	23	4	-	3	-	4
10 - 15 .....	1 117	12	12	49	959	70	6	-	2	-	7
15 - 18 .....	1 814	32	52	232	1 456	21	16	-	1	-	4
18 - 21 .....	2 672	3	20	112	2 460	23	33	3	3	2	13
21 - 25 .....	2 683	1	9	119	2 425	30	80	3	2	1	13
25 - 30 .....	2 623	4	11	125	2 360	47	61	-	1	1	13
30 - 35 .....	1 749	-	8	85	1 549	40	51	3	2	1	10
35 - 40 .....	1 186	1	6	37	1 055	33	37	2	-	-	15
40 - 45 .....	1 018	-	3	30	891	47	34	1	-	-	12
45 - 50 .....	896	-	1	15	805	39	30	3	1	-	2
50 - 55 .....	859	-	-	10	782	37	22	1	1	2	4
55 - 60 .....	993	2	1	12	900	55	15	-	-	-	8
60 - 65 .....	726	-	2	3	634	76	10	-	-	-	1
65 - 70 .....	522	-	-	2	448	65	4	-	-	-	3
70 - 75 .....	501	-	1	1	419	77	-	-	3	-	-
75 und mehr .....	586	-	1	1	469	106	5	-	-	1	3
Ohne Angabe .....	-	-	-	-	-	-	-	-	-	-	-

1) Lastkraftwagen mit Normal- bzw. Spezialaufbau.

## 6.2 Nach Altersgruppen und Ortslage

Im Alter von ... bis unter ... Jahren	Fahrzeugführer von				Mitfahrer von				Fuß- gänger	Sonstige Personen 2)	Verun- glückte insgesamt
	Fahr- rädern	Straßen- bahnen	anderen Fahrzeu- gen 1)	Fahr- zeugen aller Art	Fahr- rädern	Straßen- bahnen	anderen Fahrzeu- gen 1)	Fahr- zeugen aller Art			
Innerhalb von Ortschaften											
Getötete .....	73	-	2	199	-	-	-	42	185	-	426
unter 6 .....	-	-	-	-	-	-	-	-	8	-	8
6 - 10 .....	4	-	-	4	-	-	-	-	8	-	12
10 - 15 .....	5	-	-	5	-	-	-	2	4	-	11
15 - 18 .....	6	-	-	9	-	-	-	2	1	-	12
18 - 21 .....	1	-	-	14	-	-	-	7	3	-	24
21 - 25 .....	1	-	-	20	-	-	-	7	2	-	29
25 - 30 .....	-	-	-	19	-	-	-	4	3	-	26
30 - 35 .....	2	-	-	12	-	-	-	1	7	-	20
35 - 40 .....	2	-	-	7	-	-	-	2	2	-	11
40 - 45 .....	2	-	-	14	-	-	-	-	9	-	23
45 - 50 .....	5	-	-	10	-	-	-	1	5	-	16
50 - 55 .....	4	-	-	14	-	-	-	1	6	-	21
55 - 60 .....	6	-	1	10	-	-	-	2	10	-	22
60 - 65 .....	10	-	-	18	-	-	-	2	14	-	34
65 - 70 .....	7	-	-	10	-	-	-	3	14	-	27
70 - 75 .....	6	-	-	9	-	-	-	3	21	-	33
75 und mehr .....	12	-	1	24	-	-	-	5	68	-	97
Ohne Angabe .....	-	-	-	-	-	-	-	-	-	-	-
Schwerverletzte .....	3 358	1	12	8 126	24	9	3	1 492	3 579	32	13 229
unter 6 .....	65	-	-	65	10	-	-	64	477	-	606
6 - 10 .....	247	-	-	247	4	-	-	52	614	-	913
10 - 15 .....	486	-	1	491	3	-	-	56	386	1	934
15 - 18 .....	264	-	-	672	1	-	-	181	153	1	1 007
18 - 21 .....	141	-	1	755	-	-	-	223	101	2	1 081
21 - 25 .....	184	-	-	883	1	-	-	165	106	3	1 157
25 - 30 .....	237	-	2	1 012	2	-	-	157	135	6	1 310
30 - 35 .....	195	1	-	822	-	-	1	95	136	3	1 056
35 - 40 .....	153	-	1	564	2	1	-	75	134	2	775
40 - 45 .....	143	-	2	425	-	-	-	60	93	1	579
45 - 50 .....	120	-	-	322	1	-	-	51	125	4	502
50 - 55 .....	171	-	-	359	-	-	-	39	130	-	528
55 - 60 .....	231	-	2	425	-	1	-	49	160	4	638
60 - 65 .....	199	-	-	298	-	-	-	59	123	-	480
65 - 70 .....	186	-	-	278	-	4	1	40	135	2	455
70 - 75 .....	155	-	1	243	-	2	1	47	173	-	463
75 und mehr .....	181	-	2	265	-	1	-	79	398	3	745
Ohne Angabe .....	-	-	-	-	-	-	-	-	-	-	-
Leichtverletzte .....	11 134	57	34	34 600	138	64	16	10 460	6 380	87	51 527
unter 6 .....	137	-	-	137	68	7	-	791	671	1	1 600
6 - 10 .....	888	-	3	892	30	-	-	529	1 061	2	2 484
10 - 15 .....	2 051	-	2	2 059	25	1	1	528	785	2	3 374
15 - 18 .....	1 009	-	1	2 169	9	1	1	750	235	4	3 158
18 - 21 .....	586	-	1	3 091	2	2	2	1 119	243	6	4 459
21 - 25 .....	668	1	1	3 963	1	1	2	1 222	309	11	5 505
25 - 30 .....	966	9	5	5 189	2	1	-	1 253	371	14	6 827
30 - 35 .....	817	17	3	4 218	-	2	-	789	353	10	5 370
35 - 40 .....	603	14	2	2 928	-	3	1	583	296	12	3 819
40 - 45 .....	478	5	4	2 132	-	2	1	507	250	5	2 894
45 - 50 .....	405	7	3	1 750	1	4	2	444	221	3	2 418
50 - 55 .....	497	2	2	1 618	-	13	-	408	252	7	2 285
55 - 60 .....	650	2	4	1 786	-	4	1	472	303	7	2 568
60 - 65 .....	469	-	-	1 024	-	5	1	324	245	1	1 594
65 - 70 .....	381	-	-	702	-	3	1	239	207	-	1 148
70 - 75 .....	247	-	1	447	-	7	-	232	166	1	846
75 und mehr .....	237	-	2	437	-	8	2	270	385	1	1 093
Ohne Angabe .....	45	-	-	58	-	-	-	-	27	-	85
Getötete und Verletzte insgesamt .....	14 565	58	48	42 925	162	73	18	11 994	10 144	119	65 182
unter 6 .....	202	-	-	202	78	7	-	855	1 156	1	2 214
6 - 10 .....	1 139	-	3	1 143	34	-	-	581	1 683	2	3 409
10 - 15 .....	2 542	-	3	2 555	28	1	1	586	1 175	3	4 319
15 - 18 .....	1 279	-	1	2 850	10	1	1	933	389	5	4 177
18 - 21 .....	728	-	2	3 860	2	2	2	1 349	347	8	5 564
21 - 25 .....	853	1	1	4 866	2	1	2	1 394	417	14	6 691
25 - 30 .....	1 203	9	7	6 220	4	1	-	1 414	509	20	8 163
30 - 35 .....	1 014	18	3	5 052	-	2	1	885	496	13	6 446
35 - 40 .....	768	14	3	3 499	2	4	1	660	432	14	4 605
40 - 45 .....	623	5	6	2 571	-	2	1	567	352	6	3 496
45 - 50 .....	530	7	3	2 082	2	4	2	496	351	7	2 936
50 - 55 .....	672	2	2	1 991	-	13	-	448	388	7	2 834
55 - 60 .....	887	2	7	2 221	-	5	1	523	473	11	3 228
60 - 65 .....	678	-	-	1 340	-	5	1	385	382	1	2 108
65 - 70 .....	574	-	-	990	-	7	2	282	356	2	1 630
70 - 75 .....	408	-	2	699	-	9	1	282	360	1	1 342
75 und mehr .....	430	-	5	726	-	9	2	354	851	4	1 935
Ohne Angabe .....	45	-	-	58	-	-	-	-	27	-	85

1) Eisenbahnen, bespannte Fuhrwerke sowie sonstige und unbekannte Fahrzeuge.  
2) Handwagen, Handkarren, Tierführer / Treiber und andere Personen.

## Noch: 6.2 Nach Altersgruppen und Ortslage

Im Alter von ... bis unter ... Jahren	Fahrzeugführer von				Mitfahrer von				Fuß- gänger	Sonstige Personen 2)	Verun- glückte insgesamt
	Fahr- rädern	Straßen- bahnen	anderen Fahrzeu- gen 1)	Fahr- zeugen aller Art	Fahr- rädern	Straßen- bahnen	anderen Fahrzeu- gen 1)	Fahr- zeugen aller Art			
Außerhalb von Ortschaften											
Getötete .....	64	-	-	629	-	-	-	216	90	3	938
unter 6 .....	-	-	-	-	-	-	-	12	1	-	13
6 - 10 .....	1	-	-	1	-	-	-	4	2	-	7
10 - 15 .....	4	-	-	4	-	-	-	17	3	-	24
15 - 18 .....	6	-	-	10	-	-	-	17	2	-	29
18 - 21 .....	1	-	-	76	-	-	-	27	4	-	107
21 - 25 .....	1	-	-	79	-	-	-	30	6	-	115
25 - 30 .....	2	-	-	88	-	-	-	22	6	2	118
30 - 35 .....	-	-	-	89	-	-	-	20	12	-	121
35 - 40 .....	3	-	-	59	-	-	-	9	5	-	73
40 - 45 .....	4	-	-	37	-	-	-	8	5	-	50
45 - 50 .....	6	-	-	31	-	-	-	5	3	-	39
50 - 55 .....	1	-	-	25	-	-	-	5	4	-	34
55 - 60 .....	5	-	-	35	-	-	-	10	8	-	53
60 - 65 .....	1	-	-	19	-	-	-	7	4	-	30
65 - 70 .....	9	-	-	27	-	-	-	7	5	1	40
70 - 75 .....	5	-	-	21	-	-	-	5	6	-	32
75 und mehr .....	15	-	-	28	-	-	-	11	14	-	53
Ohne Angabe .....	-	-	-	-	-	-	-	-	-	-	-
Schwerverletzte .....	767	-	6	7 790	5	-	4	2 838	290	10	10 928
unter 6 .....	5	-	-	5	2	-	-	149	20	-	174
6 - 10 .....	16	-	-	16	-	-	-	98	20	-	134
10 - 15 .....	102	-	1	106	1	-	-	120	32	1	259
15 - 18 .....	65	-	-	248	2	-	1	280	22	-	550
18 - 21 .....	49	-	-	980	-	-	1	407	17	-	1 404
21 - 25 .....	45	-	-	1 205	-	-	-	348	16	3	1 572
25 - 30 .....	47	-	1	1 354	-	-	-	305	22	2	1 683
30 - 35 .....	51	-	1	981	-	-	-	224	22	-	1 227
35 - 40 .....	51	-	-	699	-	-	1	144	13	1	857
40 - 45 .....	28	-	-	474	-	-	-	111	12	-	597
45 - 50 .....	32	-	1	373	-	-	1	125	10	1	509
50 - 55 .....	46	-	-	365	-	-	-	118	17	-	500
55 - 60 .....	52	-	-	328	-	-	-	107	12	2	449
60 - 65 .....	56	-	1	215	-	-	-	99	13	-	327
65 - 70 .....	48	-	1	182	-	-	-	67	8	-	257
70 - 75 .....	33	-	-	140	-	-	-	63	10	-	213
75 und mehr .....	41	-	-	118	-	-	-	73	24	-	215
Ohne Angabe .....	-	-	-	1	-	-	-	-	-	-	1
Leichtverletzte .....	1 200	1	8	16 199	15	2	8	7 557	242	24	24 022
unter 6 .....	9	-	-	9	8	-	1	489	12	-	510
6 - 10 .....	45	-	-	46	-	-	1	316	18	2	382
10 - 15 .....	151	-	-	153	5	-	1	431	25	-	609
15 - 18 .....	117	-	1	373	1	-	2	602	18	2	995
18 - 21 .....	73	-	1	1 766	-	-	-	896	7	1	2 670
21 - 25 .....	75	1	1	2 299	-	-	-	916	10	3	3 228
25 - 30 .....	95	-	-	2 926	-	-	-	887	28	5	3 846
30 - 35 .....	97	-	1	2 279	-	-	1	624	18	3	2 924
35 - 40 .....	66	-	2	1 545	-	-	1	382	19	2	1 948
40 - 45 .....	85	-	1	1 212	-	1	-	336	16	4	1 568
45 - 50 .....	67	-	-	891	-	-	-	279	11	2	1 183
50 - 55 .....	68	-	-	880	-	-	-	301	6	-	1 187
55 - 60 .....	88	-	-	800	-	1	-	360	18	-	1 178
60 - 65 .....	66	-	1	425	-	-	-	241	12	-	678
65 - 70 .....	43	-	-	267	-	-	1	176	10	-	453
70 - 75 .....	32	-	-	176	-	-	-	161	5	-	342
75 und mehr .....	18	-	-	137	1	-	-	160	6	-	303
Ohne Angabe .....	5	-	-	15	-	-	-	-	3	-	18
Getötete und Verletzte insgesamt .....	2 031	1	14	24 618	20	2	12	10 611	622	37	35 888
unter 6 .....	14	-	-	14	10	-	1	650	33	-	697
6 - 10 .....	62	-	-	63	-	-	1	418	40	2	523
10 - 15 .....	257	-	1	263	6	-	1	568	60	1	892
15 - 18 .....	188	-	1	631	3	-	3	899	42	2	1 574
18 - 21 .....	123	-	1	2 822	-	-	1	1 330	28	1	4 181
21 - 25 .....	121	1	1	3 583	-	-	-	1 294	32	6	4 915
25 - 30 .....	144	-	1	4 368	-	-	-	1 214	56	9	5 647
30 - 35 .....	148	-	2	3 349	-	-	1	868	52	3	4 272
35 - 40 .....	120	-	2	2 303	-	-	2	535	37	3	2 878
40 - 45 .....	117	-	1	1 723	-	1	-	455	33	4	2 215
45 - 50 .....	105	-	1	1 295	-	-	1	409	24	3	1 731
50 - 55 .....	115	-	-	1 270	-	-	-	424	27	-	1 721
55 - 60 .....	145	-	-	1 163	-	1	-	477	38	2	1 680
60 - 65 .....	123	-	2	659	-	-	-	347	29	-	1 035
65 - 70 .....	100	-	1	476	-	-	1	250	23	1	750
70 - 75 .....	70	-	-	337	-	-	-	229	21	-	587
75 und mehr .....	74	-	-	283	1	-	-	244	44	-	571
Ohne Angabe .....	5	-	-	16	-	-	-	-	3	-	19

1) Eisenbahnen, bespannte Fuhrwerke sowie sonstige und unbekannte Fahrzeuge.  
2) Handwagen, Handkarren, Tierführer / Treiber und andere Personen.

## Noch: 6.2 Nach Altersgruppen und Ortslage

Im Alter von ... bis unter ... Jahren	Fahrzeugführer von				Mitfahrer von				Fuß- gänger	Sonstige Personen 2)	Verun- glückte insgesamt
	Fahr- rädern	Straßen- bahnen	anderen Fahrzeu- gen 1)	Fahr- zeugen aller Art	Fahr- rädern	Straßen- bahnen	anderen Fahrzeu- gen 1)	Fahr- zeugen aller Art			
Innerhalb und außerhalb von Ortschaften											
Getötete .....	137	-	2	828	-	-	-	258	275	3	1 364
unter 6 .....	-	-	-	-	-	-	-	12	9	-	21
6 - 10 .....	5	-	-	5	-	-	-	4	10	-	19
10 - 15 .....	9	-	-	9	-	-	-	19	7	-	35
15 - 18 .....	12	-	-	19	-	-	-	19	3	-	41
18 - 21 .....	2	-	-	90	-	-	-	34	7	-	131
21 - 25 .....	2	-	-	99	-	-	-	37	8	-	144
25 - 30 .....	2	-	-	107	-	-	-	26	9	2	144
30 - 35 .....	2	-	-	101	-	-	-	21	19	-	141
35 - 40 .....	5	-	-	66	-	-	-	11	7	-	84
40 - 45 .....	6	-	-	51	-	-	-	8	14	-	73
45 - 50 .....	11	-	-	41	-	-	-	6	8	-	55
50 - 55 .....	5	-	-	39	-	-	-	6	10	-	55
55 - 60 .....	11	-	1	45	-	-	-	12	18	-	75
60 - 65 .....	11	-	-	37	-	-	-	9	18	-	64
65 - 70 .....	16	-	-	37	-	-	-	10	19	1	67
70 - 75 .....	11	-	-	30	-	-	-	8	27	-	65
75 und mehr .....	27	-	1	52	-	-	-	16	82	-	150
Ohne Angabe .....	-	-	-	-	-	-	-	-	-	-	-
Schwerverletzte .....	4 125	1	18	15 916	29	9	7	4 330	3 869	42	24 157
unter 6 .....	70	-	-	70	12	-	-	213	497	-	780
6 - 10 .....	263	-	-	263	4	-	-	150	634	-	1 047
10 - 15 .....	588	-	2	597	4	-	-	176	418	2	1 193
15 - 18 .....	329	-	-	920	3	-	1	461	175	1	1 557
18 - 21 .....	190	-	1	1 735	-	-	1	630	118	2	2 485
21 - 25 .....	229	-	-	2 088	1	-	-	513	122	6	2 729
25 - 30 .....	284	-	3	2 366	2	-	-	462	157	8	2 993
30 - 35 .....	246	1	1	1 803	-	-	1	319	158	3	2 283
35 - 40 .....	204	-	1	1 263	2	1	1	219	147	3	1 632
40 - 45 .....	171	-	2	899	-	-	-	171	105	1	1 176
45 - 50 .....	152	-	1	695	1	-	1	176	135	5	1 011
50 - 55 .....	217	-	-	724	-	-	-	157	147	-	1 028
55 - 60 .....	283	-	2	753	-	1	-	156	172	6	1 087
60 - 65 .....	255	-	1	513	-	-	-	158	136	-	807
65 - 70 .....	234	-	1	460	-	4	1	107	143	2	712
70 - 75 .....	188	-	1	383	-	2	1	110	183	-	676
75 und mehr .....	222	-	2	383	-	1	-	152	422	3	960
Ohne Angabe .....	-	-	-	1	-	-	-	-	-	-	1
Leichtverletzte .....	12 334	58	42	50 799	153	66	23	18 017	6 622	111	75 549
unter 6 .....	146	-	-	146	76	7	1	1 280	683	1	2 110
6 - 10 .....	933	-	3	938	30	-	1	845	1 079	4	2 866
10 - 15 .....	2 202	-	2	2 212	30	1	2	959	810	2	3 983
15 - 18 .....	1 126	-	2	2 542	10	1	3	1 352	253	6	4 153
18 - 21 .....	659	-	2	4 857	2	2	2	2 015	250	7	7 129
21 - 25 .....	743	2	2	6 262	1	1	2	2 138	319	14	8 733
25 - 30 .....	1 061	9	5	8 115	2	1	-	2 140	399	19	10 673
30 - 35 .....	914	17	4	6 497	-	2	1	1 413	371	13	8 294
35 - 40 .....	669	14	4	4 473	-	3	2	965	315	14	5 767
40 - 45 .....	563	5	5	3 344	-	3	1	843	266	9	4 462
45 - 50 .....	472	7	3	2 641	1	4	2	723	232	5	3 601
50 - 55 .....	565	2	2	2 498	-	13	-	709	258	7	3 472
55 - 60 .....	738	2	4	2 586	-	5	1	832	321	7	3 746
60 - 65 .....	535	-	1	1 449	-	5	1	565	257	1	2 272
65 - 70 .....	424	-	-	969	-	3	2	415	217	-	1 601
70 - 75 .....	279	-	1	623	-	7	-	393	171	1	1 188
75 und mehr .....	255	-	2	574	1	8	2	430	391	1	1 396
Ohne Angabe .....	50	-	-	73	-	-	-	-	30	-	103
Getötete und Verletzte insgesamt .....	16 596	59	62	67 543	182	75	30	22 605	10 766	156	101 070
unter 6 .....	216	-	-	216	88	7	1	1 505	1 189	1	2 911
6 - 10 .....	1 201	-	3	1 206	34	-	1	999	1 723	4	3 932
10 - 15 .....	2 799	-	4	2 818	34	1	2	1 154	1 235	4	5 211
15 - 18 .....	1 467	-	2	3 481	13	1	4	1 832	431	7	5 751
18 - 21 .....	851	-	3	6 682	2	2	3	2 679	375	9	9 745
21 - 25 .....	974	2	2	8 449	2	1	2	2 688	449	20	11 606
25 - 30 .....	1 347	9	8	10 588	4	1	-	2 628	565	29	13 810
30 - 35 .....	1 162	18	5	8 401	-	2	2	1 753	548	16	10 718
35 - 40 .....	878	14	5	5 802	2	4	3	1 195	469	17	7 483
40 - 45 .....	740	5	7	4 294	-	3	1	1 022	385	10	5 711
45 - 50 .....	635	7	4	3 377	2	4	3	905	375	10	4 667
50 - 55 .....	787	2	2	3 261	-	13	-	872	415	7	4 555
55 - 60 .....	1 032	2	7	3 384	-	6	1	1 000	511	13	4 908
60 - 65 .....	801	-	2	1 999	-	5	1	732	411	1	3 143
65 - 70 .....	674	-	1	1 466	-	7	3	532	379	3	2 380
70 - 75 .....	478	-	2	1 036	-	9	1	511	381	1	1 929
75 und mehr .....	504	-	5	1 009	1	9	2	598	895	4	2 506
Ohne Angabe .....	50	-	-	74	-	-	-	-	30	-	104

1) Eisenbahnen, bespannte Fuhrwerke sowie sonstige und unbekannte Fahrzeuge.

2) Handwagen, Handkarren, Tierführer / Treiber und andere Personen.

## 6.3 Nach Geschlecht, Altersgruppen und Ortslage

Im Alter von ... bis unter ... Jahren	Ins- gesamt 1)	Männlich					Weiblich				
		zusammen	darunter				zusammen	darunter			
			Fahrer und Mitfahrer von			Fußgänger		Fahrer und Mitfahrer von			Fußgänger
			Personen- kraftw.	Motor- zweir.	Fahr- rädern			Personen- kraftw.	Motor- zweir.	Fahr- rädern	
Innerhalb von Ortschaften											
Getötete .....	426	271	78	48	44	89	155	27	2	29	96
unter 6 .....	8	5	-	-	-	5	3	-	-	-	3
6 - 10 .....	12	7	-	-	3	4	5	-	-	1	4
10 - 15 .....	11	7	1	1	2	3	4	-	-	3	1
15 - 18 .....	12	8	2	2	3	-	4	-	-	3	1
18 - 21 .....	24	18	12	2	1	3	6	5	1	-	-
21 - 25 .....	29	26	12	11	-	1	3	1	-	1	1
25 - 30 .....	26	25	12	10	-	3	1	1	-	-	-
30 - 35 .....	20	15	2	4	1	6	5	3	-	1	1
35 - 40 .....	11	7	2	1	2	1	4	3	-	-	1
40 - 45 .....	23	20	3	6	1	8	3	1	-	1	1
45 - 50 .....	16	13	3	2	5	3	3	1	-	-	2
50 - 55 .....	21	16	5	4	2	4	5	1	-	2	2
55 - 60 .....	22	12	2	1	3	5	10	2	-	3	5
60 - 65 .....	34	24	8	-	7	9	10	2	-	3	5
65 - 70 .....	27	15	3	-	3	9	12	2	1	4	5
70 - 75 .....	33	13	3	2	3	5	20	1	-	3	16
75 und mehr .....	97	40	8	2	8	20	57	4	-	4	48
Ohne Angabe .....	-	-	-	-	-	-	-	-	-	-	-
Schwerverletzte .....	13 229	7 844	1 960	1 786	2 017	1 899	5 385	1 841	400	1 365	1 680
unter 6 .....	606	408	22	-	57	327	198	29	-	18	150
6 - 10 .....	913	620	27	1	184	407	293	17	2	67	207
10 - 15 .....	934	564	23	7	320	211	370	20	5	169	175
15 - 18 .....	1 007	649	61	350	154	79	358	74	97	111	74
18 - 21 .....	1 081	679	360	167	83	54	402	240	54	58	47
21 - 25 .....	1 157	716	344	202	99	58	441	255	45	86	48
25 - 30 .....	1 310	855	290	286	161	86	455	264	56	78	49
30 - 35 .....	1 056	722	209	272	135	85	334	179	40	60	51
35 - 40 .....	775	513	144	160	105	90	262	137	26	50	44
40 - 45 .....	579	330	79	97	84	56	249	124	25	59	37
45 - 50 .....	502	279	64	67	70	66	223	99	10	51	59
50 - 55 .....	528	265	65	50	82	59	263	81	17	89	71
55 - 60 .....	638	348	74	49	121	80	290	81	13	110	80
60 - 65 .....	480	247	56	25	105	58	233	66	4	94	65
65 - 70 .....	455	209	43	24	93	46	246	50	4	93	89
70 - 75 .....	463	175	47	17	58	46	288	54	-	97	127
75 und mehr .....	745	265	52	12	106	91	480	71	2	75	307
Ohne Angabe .....	-	-	-	-	-	-	-	-	-	-	-
Leichtverletzte .....	51 527	28 679	12 515	4 851	6 833	3 426	22 786	13 488	1 235	4 408	2 937
unter 6 .....	1 600	914	329	2	132	414	686	318	3	73	257
6 - 10 .....	2 484	1 532	201	12	680	630	952	259	8	238	431
10 - 15 .....	3 374	1 948	151	19	1 342	414	1 426	268	24	734	371
15 - 18 .....	3 158	1 926	215	967	616	116	1 232	367	329	402	119
18 - 21 .....	4 459	2 567	1 564	469	360	130	1 891	1 365	162	228	113
21 - 25 .....	5 505	3 117	1 977	478	387	162	2 388	1 760	162	282	147
25 - 30 .....	6 827	3 880	2 089	796	626	225	2 945	2 204	195	342	146
30 - 35 .....	5 370	3 152	1 571	713	525	192	2 216	1 589	120	292	161
35 - 40 .....	3 819	2 175	1 032	452	388	171	1 644	1 169	93	215	125
40 - 45 .....	2 894	1 523	732	277	277	134	1 369	953	55	201	116
45 - 50 .....	2 418	1 308	690	181	225	135	1 110	770	28	181	86
50 - 55 .....	2 285	1 141	545	132	257	145	1 144	731	15	240	107
55 - 60 .....	2 568	1 358	628	162	351	159	1 210	697	21	299	144
60 - 65 .....	1 594	812	335	83	234	126	782	367	9	235	119
65 - 70 .....	1 148	536	198	53	180	91	612	242	5	201	116
70 - 75 .....	846	320	115	23	112	56	526	228	4	135	110
75 und mehr .....	1 093	449	141	30	131	119	644	199	2	106	266
Ohne Angabe .....	85	21	2	2	10	7	9	2	-	4	3
Getötete u. Verletzte insgesamt .....	65 182	36 794	14 553	6 685	8 894	5 414	28 326	15 356	1 637	5 802	4 713
unter 6 .....	2 214	1 327	351	2	189	746	887	347	3	91	410
6 - 10 .....	3 409	2 159	228	13	867	1 041	1 250	276	10	306	642
10 - 15 .....	4 319	2 519	175	27	1 664	628	1 800	288	29	906	547
15 - 18 .....	4 177	2 583	278	1 319	773	195	1 594	441	426	516	194
18 - 21 .....	5 564	3 264	1 936	638	444	187	2 299	1 610	217	286	160
21 - 25 .....	6 691	3 859	2 333	691	486	221	2 832	2 016	207	369	196
25 - 30 .....	8 163	4 760	2 391	1 092	787	314	3 401	2 469	251	420	195
30 - 35 .....	6 446	3 889	1 782	989	661	283	2 555	1 771	160	353	213
35 - 40 .....	4 605	2 695	1 178	613	495	262	1 910	1 309	119	265	170
40 - 45 .....	3 496	1 873	814	380	362	198	1 621	1 078	80	261	154
45 - 50 .....	2 936	1 600	757	250	300	204	1 336	870	38	232	147
50 - 55 .....	2 834	1 422	615	186	341	208	1 412	813	32	331	180
55 - 60 .....	3 228	1 718	704	212	475	244	1 510	780	34	412	229
60 - 65 .....	2 108	1 083	399	108	346	193	1 025	435	13	332	189
65 - 70 .....	1 630	760	244	77	276	146	870	294	10	298	210
70 - 75 .....	1 342	508	165	42	173	107	834	283	4	235	253
75 und mehr .....	1 935	754	201	44	245	230	1 181	274	4	185	621
Ohne Angabe .....	85	21	2	2	10	7	9	2	-	4	3

1) Einschl. ohne Angabe des Geschlechts.

## Noch: 6.3 Nach Geschlecht, Altersgruppen und Ortslage

Im Alter von ... bis unter ... Jahren	Ins- gesamt 1)	Männlich					Weiblich				
		zusammen	darunter				zusammen	darunter			
			Fahrer und Mitfahrer von			Fußgänger		Fahrer und Mitfahrer von			Fußgänger
			Personen- kraftw.	Motor- zweir.	Fahr- rädern			Personen- kraftw.	Motor- zweir.	Fahr- rädern	
Außerhalb von Ortschaften, einschließlich Autobahn											
Getötete .....	938	715	446	130	46	64	223	170	7	18	26
unter 6 .....	13	7	6	-	-	1	6	6	-	-	-
6 - 10 .....	7	4	2	-	1	-	3	1	-	-	2
10 - 15 .....	24	15	10	-	3	2	9	7	-	1	1
15 - 18 .....	29	13	5	3	3	2	16	13	-	3	-
18 - 21 .....	107	91	73	13	1	4	16	16	-	-	-
21 - 25 .....	115	88	58	22	1	5	27	23	3	-	1
25 - 30 .....	118	100	56	29	2	5	18	16	-	-	1
30 - 35 .....	121	101	62	27	-	9	20	16	1	-	3
35 - 40 .....	73	61	35	16	3	3	12	10	-	-	2
40 - 45 .....	50	40	23	8	4	4	10	7	2	-	1
45 - 50 .....	39	29	18	3	5	2	10	7	-	1	1
50 - 55 .....	34	25	17	2	1	2	9	7	-	-	2
55 - 60 .....	53	41	29	-	2	7	12	8	-	3	1
60 - 65 .....	30	23	15	1	1	4	7	7	-	-	-
65 - 70 .....	40	31	16	1	8	5	9	8	-	1	-
70 - 75 .....	32	20	12	3	2	3	12	6	-	3	3
75 und mehr .....	53	26	9	2	9	6	27	12	1	6	8
Ohne Angabe .....	-	-	-	-	-	-	-	-	-	-	-
Schwerverletzte .....	10 928	6 976	4 466	1 326	538	186	3 951	3 286	275	234	104
unter 6 .....	174	101	78	-	6	17	73	66	2	1	3
6 - 10 .....	134	83	54	1	12	15	51	41	1	4	5
10 - 15 .....	259	148	56	7	65	18	111	45	9	38	14
15 - 18 .....	550	323	111	152	45	11	227	148	46	22	11
18 - 21 .....	1 404	889	739	82	39	14	515	471	25	10	3
21 - 25 .....	1 572	1 071	765	194	30	15	501	440	41	15	1
25 - 30 .....	1 683	1 144	723	290	32	17	539	468	45	15	5
30 - 35 .....	1 227	827	465	241	39	17	400	325	53	12	5
35 - 40 .....	857	583	331	138	42	7	274	237	20	9	6
40 - 45 .....	597	373	247	64	20	8	224	200	10	8	4
45 - 50 .....	509	310	190	41	28	7	199	177	7	4	3
50 - 55 .....	500	302	199	36	27	12	198	165	5	19	5
55 - 60 .....	449	276	170	34	38	8	173	152	2	14	4
60 - 65 .....	327	186	109	15	39	6	141	112	4	17	7
65 - 70 .....	257	146	91	17	29	3	111	80	2	19	5
70 - 75 .....	213	107	71	10	21	3	106	84	2	12	7
75 und mehr .....	215	107	67	4	26	8	108	75	1	15	16
Ohne Angabe .....	1	-	-	-	-	-	-	-	-	-	-
Leichtverletzte .....	24 022	14 270	10 741	1 396	838	155	9 739	8 712	334	376	84
unter 6 .....	510	276	254	1	9	8	234	220	-	8	4
6 - 10 .....	382	182	140	1	20	13	200	164	-	25	5
10 - 15 .....	609	306	177	3	98	13	303	206	8	58	12
15 - 18 .....	995	557	266	194	72	11	437	296	73	46	7
18 - 21 .....	2 670	1 684	1 459	119	53	4	985	901	40	20	3
21 - 25 .....	3 228	1 995	1 632	163	56	6	1 233	1 149	41	19	4
25 - 30 .....	3 846	2 319	1 756	275	77	18	1 527	1 395	75	18	10
30 - 35 .....	2 924	1 834	1 296	259	78	15	1 090	1 008	42	19	3
35 - 40 .....	1 948	1 226	866	160	49	16	722	674	18	17	3
40 - 45 .....	1 568	936	677	64	65	12	632	575	16	20	4
45 - 50 .....	1 183	693	517	40	48	7	490	449	7	19	4
50 - 55 .....	1 187	688	519	40	47	3	499	468	3	21	3
55 - 60 .....	1 178	688	508	29	59	11	490	431	5	29	7
60 - 65 .....	678	372	271	24	45	7	306	266	3	21	5
65 - 70 .....	453	237	180	13	27	7	216	185	2	16	3
70 - 75 .....	342	146	115	9	18	2	196	165	-	14	3
75 und mehr .....	303	124	105	2	13	2	179	160	1	6	4
Ohne Angabe .....	18	7	3	-	4	-	-	-	-	-	-
Getötete u. Verletzte insgesamt .....	35 888	21 961	15 653	2 852	1 422	405	13 913	12 168	616	628	214
unter 6 .....	697	384	338	1	15	26	313	292	2	9	7
6 - 10 .....	523	269	196	2	33	28	254	206	1	29	12
10 - 15 .....	892	469	243	10	166	33	423	258	17	97	27
15 - 18 .....	1 574	893	382	349	120	24	680	457	119	71	18
18 - 21 .....	4 181	2 664	2 271	214	93	22	1 516	1 388	65	30	6
21 - 25 .....	4 915	3 154	2 455	379	87	26	1 761	1 612	85	34	6
25 - 30 .....	5 647	3 563	2 535	594	111	40	2 084	1 879	120	33	16
30 - 35 .....	4 272	2 762	1 823	527	117	41	1 510	1 349	96	31	11
35 - 40 .....	2 878	1 870	1 232	314	94	26	1 008	921	38	26	11
40 - 45 .....	2 215	1 349	947	136	89	24	866	782	28	28	9
45 - 50 .....	1 731	1 032	725	84	81	16	699	633	14	24	8
50 - 55 .....	1 721	1 015	735	78	75	17	706	640	8	40	10
55 - 60 .....	1 680	1 005	707	63	99	26	675	591	7	46	12
60 - 65 .....	1 035	581	395	40	85	17	454	385	7	38	12
65 - 70 .....	750	414	287	31	64	15	336	273	4	36	8
70 - 75 .....	587	273	198	22	41	8	314	255	2	29	13
75 und mehr .....	571	257	181	8	48	16	314	247	3	27	28
Ohne Angabe .....	19	7	3	-	4	-	-	-	-	-	-

1) Einschl. ohne Angabe des Geschlechts.

## Noch: 6.3 Nach Geschlecht, Altersgruppen und Ortslage

Im Alter von ... bis unter ... Jahren	Ins- gesamt 1)	Männlich					Weiblich				
		zusammen	darunter				zusammen	darunter			
			Fahrer und Mitfahrer von			Fußgänger		Fahrer und Mitfahrer von			Fußgänger
			Personen- kraftw.	Motor- zweir.	Fahr- rädern			Personen- kraftw.	Motor- zweir.	Fahr- rädern	
Innerhalb und außerhalb von Ortschaften											
Getötete .....	1 364	986	524	178	90	153	378	197	9	47	122
unter 6 .....	21	12	6	-	-	6	9	6	-	-	3
6 - 10 .....	19	11	2	-	4	4	8	1	-	1	6
10 - 15 .....	35	22	11	1	5	5	13	7	-	4	2
15 - 18 .....	41	21	7	5	6	2	20	13	-	6	1
18 - 21 .....	131	109	85	15	2	7	22	21	1	-	-
21 - 25 .....	144	114	70	33	1	6	30	24	3	1	2
25 - 30 .....	144	125	68	39	2	8	19	17	-	-	1
30 - 35 .....	141	116	64	31	1	15	25	19	1	1	4
35 - 40 .....	84	68	37	17	5	4	16	13	-	-	3
40 - 45 .....	73	60	26	14	5	12	13	8	2	1	2
45 - 50 .....	55	42	21	5	10	5	13	8	-	1	3
50 - 55 .....	55	41	22	6	3	6	14	8	-	2	4
55 - 60 .....	75	53	31	1	5	12	22	10	-	6	6
60 - 65 .....	64	47	23	1	8	13	17	9	-	3	5
65 - 70 .....	67	46	19	1	11	14	21	10	1	5	5
70 - 75 .....	65	33	15	5	5	8	32	7	-	6	19
75 und mehr .....	150	66	17	4	17	26	84	16	1	10	56
Ohne Angabe .....	-	-	-	-	-	-	-	-	-	-	-
Schwerverletzte .....	24 157	14 820	6 426	3 112	2 555	2 085	9 336	5 127	675	1 599	1 784
unter 6 .....	780	509	100	-	63	344	271	95	2	19	153
6 - 10 .....	1 047	703	81	2	196	422	344	58	3	71	212
10 - 15 .....	1 193	712	79	14	385	229	481	65	14	207	189
15 - 18 .....	1 557	972	172	502	199	90	585	222	143	133	85
18 - 21 .....	2 485	1 568	1 099	249	122	68	917	711	79	68	50
21 - 25 .....	2 729	1 787	1 109	396	129	73	942	695	86	101	49
25 - 30 .....	2 993	1 999	1 013	576	193	103	994	732	101	93	54
30 - 35 .....	2 283	1 549	674	513	174	102	734	504	93	72	56
35 - 40 .....	1 632	1 096	475	298	147	97	536	374	46	59	50
40 - 45 .....	1 176	703	326	161	104	64	473	324	35	67	41
45 - 50 .....	1 011	589	254	108	98	73	422	276	17	55	62
50 - 55 .....	1 028	567	264	86	109	71	461	246	22	108	76
55 - 60 .....	1 087	624	244	83	159	88	463	233	15	124	84
60 - 65 .....	807	433	165	40	144	64	374	178	8	111	72
65 - 70 .....	712	355	134	41	122	49	357	130	6	112	94
70 - 75 .....	676	282	118	27	79	49	394	138	2	109	134
75 und mehr .....	960	372	119	16	132	99	588	146	3	90	323
Ohne Angabe .....	1	-	-	-	-	-	-	-	-	-	-
Leichtverletzte .....	75 549	42 949	23 256	6 247	7 671	3 581	32 525	22 200	1 569	4 784	3 021
unter 6 .....	2 110	1 190	583	3	141	422	920	538	3	81	261
6 - 10 .....	2 866	1 714	341	13	700	643	1 152	423	8	263	436
10 - 15 .....	3 983	2 254	328	22	1 440	427	1 729	474	32	792	383
15 - 18 .....	4 153	2 483	481	1 161	688	127	1 669	663	402	448	126
18 - 21 .....	7 129	4 251	3 023	588	413	134	2 876	2 266	202	248	116
21 - 25 .....	8 733	5 112	3 609	641	443	168	3 621	2 909	203	301	151
25 - 30 .....	10 733	6 199	3 845	1 071	703	243	4 472	3 599	270	360	156
30 - 35 .....	8 294	4 986	2 867	972	603	207	3 306	2 597	162	311	164
35 - 40 .....	5 767	3 401	1 898	612	437	187	2 366	1 843	111	232	128
40 - 45 .....	4 462	2 459	1 409	341	342	146	2 001	1 528	71	221	120
45 - 50 .....	3 601	2 001	1 207	221	273	142	1 600	1 219	35	200	90
50 - 55 .....	3 472	1 829	1 064	172	304	148	1 643	1 199	18	261	110
55 - 60 .....	3 746	2 046	1 136	191	410	170	1 700	1 128	26	328	151
60 - 65 .....	2 272	1 184	606	107	279	133	1 088	633	12	256	124
65 - 70 .....	1 601	773	378	66	207	98	828	427	7	217	119
70 - 75 .....	1 188	466	230	32	130	58	722	393	4	149	113
75 und mehr .....	1 396	573	246	32	144	121	823	359	3	112	270
Ohne Angabe .....	103	28	5	2	14	7	9	2	-	4	3
Getötete u. Verletzte insgesamt .....	101 070	58 755	30 206	9 537	10 316	5 819	42 239	27 524	2 253	6 430	4 927
unter 6 .....	2 911	1 711	689	3	204	772	1 200	639	5	100	417
6 - 10 .....	3 932	2 428	424	15	900	1 069	1 504	482	11	335	654
10 - 15 .....	5 211	2 988	418	37	1 830	661	2 223	546	46	1 003	574
15 - 18 .....	5 751	3 476	660	1 668	893	219	2 274	898	545	587	212
18 - 21 .....	9 745	5 928	4 207	852	537	209	3 815	2 998	282	316	166
21 - 25 .....	11 606	7 013	4 788	1 070	573	247	4 593	3 628	292	403	202
25 - 30 .....	13 810	8 323	4 926	1 686	898	354	5 485	4 348	371	453	211
30 - 35 .....	10 718	6 651	3 605	1 516	778	324	4 065	3 120	256	384	224
35 - 40 .....	7 483	4 565	2 410	927	589	288	2 918	2 230	157	291	181
40 - 45 .....	5 711	3 222	1 761	516	451	222	2 487	1 860	108	289	163
45 - 50 .....	4 667	2 632	1 482	334	381	220	2 035	1 503	52	256	155
50 - 55 .....	4 555	2 437	1 350	264	416	225	2 118	1 453	40	371	190
55 - 60 .....	4 908	2 723	1 411	275	574	270	2 185	1 371	41	458	241
60 - 65 .....	3 143	1 664	794	148	431	210	1 479	820	20	370	201
65 - 70 .....	2 380	1 174	531	108	340	161	1 206	567	14	334	218
70 - 75 .....	1 929	781	363	64	214	115	1 148	538	6	264	266
75 und mehr .....	2 506	1 011	382	52	293	246	1 495	521	7	212	649
Ohne Angabe .....	104	28	5	2	14	7	9	2	-	4	3

1) Einschl. ohne Angabe des Geschlechts.



## 6.4 Kraftfahrzeugführer bzw. Mitfahrer nach Altersgruppen und Geschlecht

Im Alter von ... bis unter ... Jahren	Männlich						Weiblich					
	Fahrer von			Mitfahrer von			Fahrer von			Mitfahrer von		
	Mofas, Mopeds	Motor- rädern	Per- sonen- kraft- wagen	Mofas, Mopeds	Motor- rädern	Per- sonen- kraft- wagen	Mofas, Mopeds	Motor- rädern	Per- sonen- kraft- wagen	Mofas, Mopeds	Motor- rädern	Per- sonen- kraft- wagen
Innerhalb von Ortschaften												
Getötete .....	10	36	50	1	1	28	-	2	17	-	-	10
unter 6 .....	-	-	-	-	-	-	-	-	-	-	-	-
6 - 10 .....	-	-	-	-	-	-	-	-	-	-	-	-
10 - 15 .....	-	-	-	-	1	1	-	-	-	-	-	-
15 - 18 .....	1	1	1	-	-	1	-	-	-	-	-	-
18 - 21 .....	-	2	7	-	-	5	-	1	3	-	-	2
21 - 25 .....	1	10	5	-	-	7	-	-	1	-	-	-
25 - 30 .....	1	9	8	-	-	4	-	-	1	-	-	-
30 - 35 .....	1	3	2	-	-	-	-	-	2	-	-	1
35 - 40 .....	-	1	-	-	-	2	-	-	3	-	-	-
40 - 45 .....	1	5	3	-	-	-	-	-	1	-	-	-
45 - 50 .....	1	1	2	-	-	1	-	-	1	-	-	-
50 - 55 .....	1	3	4	-	-	1	-	-	1	-	-	-
55 - 60 .....	-	1	2	-	-	-	-	-	-	-	-	2
60 - 65 .....	-	-	6	-	-	2	-	-	2	-	-	-
65 - 70 .....	-	-	2	-	-	1	-	1	-	-	-	2
70 - 75 .....	1	-	1	1	-	2	-	-	1	-	-	-
75 und mehr .....	2	-	7	-	-	1	-	-	1	-	-	3
Ohne Angabe .....	-	-	-	-	-	-	-	-	-	-	-	-
Schwerverletzte .....	512	1 220	1 490	11	43	470	121	158	1 130	29	92	711
unter 6 .....	-	-	-	-	-	22	-	-	-	-	-	29
6 - 10 .....	-	-	-	-	1	27	-	-	-	1	1	17
10 - 15 .....	2	-	2	2	3	21	-	-	-	3	2	20
15 - 18 .....	146	178	14	3	23	47	28	36	4	15	18	70
18 - 21 .....	47	115	270	2	3	90	16	18	138	5	15	102
21 - 25 .....	31	164	274	-	7	70	8	20	190	-	17	65
25 - 30 .....	28	250	233	3	5	57	7	36	195	1	12	69
30 - 35 .....	58	213	174	-	1	35	10	20	133	-	10	46
35 - 40 .....	39	120	120	1	-	24	7	11	104	3	5	33
40 - 45 .....	29	68	67	-	-	12	8	12	87	-	5	37
45 - 50 .....	29	38	48	-	-	16	6	-	70	-	4	29
50 - 55 .....	24	26	59	-	-	6	11	4	55	-	2	26
55 - 60 .....	28	21	62	-	-	12	10	1	52	1	1	29
60 - 65 .....	15	10	44	-	-	12	4	-	26	-	-	40
65 - 70 .....	16	8	36	-	-	7	4	-	26	-	-	24
70 - 75 .....	11	6	42	-	-	5	-	-	27	-	-	27
75 und mehr .....	9	3	45	-	-	7	2	-	23	-	-	48
Ohne Angabe .....	-	-	-	-	-	-	-	-	-	-	-	-
Leichtverletzte .....	1 591	3 040	9 486	50	170	3 029	426	505	7 626	67	237	5 862
unter 6 .....	-	-	-	1	1	329	-	-	-	2	1	318
6 - 10 .....	1	-	-	2	9	201	-	-	-	4	4	259
10 - 15 .....	1	1	-	7	10	151	2	2	-	5	15	268
15 - 18 .....	426	455	35	17	69	180	113	118	11	34	64	356
18 - 21 .....	140	289	1 136	7	33	428	56	76	778	5	25	587
21 - 25 .....	98	357	1 529	3	20	448	50	74	1 101	5	33	659
25 - 30 .....	155	623	1 682	3	15	407	51	105	1 477	4	35	727
30 - 35 .....	152	549	1 343	5	7	228	37	59	1 124	1	23	465
35 - 40 .....	154	296	854	1	1	178	42	38	833	2	11	336
40 - 45 .....	103	170	606	1	3	126	26	16	643	2	11	310
45 - 50 .....	73	108	602	-	-	88	13	10	472	1	4	298
50 - 55 .....	77	55	479	-	-	66	9	3	448	-	3	283
55 - 60 .....	85	74	551	1	2	77	12	2	367	1	6	330
60 - 65 .....	50	32	289	1	-	46	7	1	160	1	-	207
65 - 70 .....	34	19	172	-	-	26	4	-	85	-	1	157
70 - 75 .....	16	7	96	-	-	19	2	1	74	-	1	154
75 und mehr .....	24	5	110	1	-	31	2	-	51	-	-	148
Ohne Angabe .....	2	-	2	-	-	-	-	-	2	-	-	-
Getötete und Verletzte insgesamt .....	2 113	4 296	11 026	62	214	3 527	547	665	8 773	96	329	6 583
unter 6 .....	-	-	-	1	1	351	-	-	-	2	1	347
6 - 10 .....	1	-	-	2	10	228	-	-	-	5	5	276
10 - 15 .....	3	1	2	9	14	173	2	2	-	8	17	288
15 - 18 .....	573	634	50	20	92	228	141	154	15	49	82	426
18 - 21 .....	187	406	1 413	9	36	523	72	95	919	10	40	691
21 - 25 .....	130	531	1 808	3	27	525	58	94	1 292	5	50	724
25 - 30 .....	184	882	1 923	6	20	468	58	141	1 673	5	47	796
30 - 35 .....	211	765	1 519	5	8	263	47	79	1 259	1	33	512
35 - 40 .....	193	417	974	2	1	204	49	49	940	5	16	369
40 - 45 .....	133	243	676	1	3	138	34	28	731	2	16	347
45 - 50 .....	103	147	652	-	-	105	19	10	543	1	8	327
50 - 55 .....	102	84	542	-	-	73	20	7	504	-	5	309
55 - 60 .....	113	96	615	1	2	89	22	3	419	2	7	361
60 - 65 .....	65	42	339	1	-	60	11	1	188	1	-	247
65 - 70 .....	50	27	210	-	-	34	8	1	111	-	1	183
70 - 75 .....	28	13	139	1	-	26	2	1	102	-	1	181
75 und mehr .....	35	8	162	1	-	39	4	-	75	-	-	199
Ohne Angabe .....	2	-	2	-	-	-	-	-	2	-	-	-

Noch: 6.4 Kraftfahrzeugführer bzw. Mitfahrer nach Altersgruppen und Geschlecht

Im Alter von ... bis unter ... Jahren	Männlich						Weiblich					
	Fahrer von			Mitfahrer von			Fahrer von			Mitfahrer von		
	Mofas, Mopeds	Motor- rädern	Per- sonen- kraft- wagen	Mofas, Mopeds	Motor- rädern	Per- sonen- kraft- wagen	Mofas, Mopeds	Motor- rädern	Per- sonen- kraft- wagen	Mofas, Mopeds	Motor- rädern	Per- sonen- kraft- wagen
Außerhalb von Ortschaften, einschließlich Autobahn												
Getötete .....	7	119	335	-	4	111	1	3	76	-	3	94
unter 6 .....	-	-	-	-	-	6	-	-	-	-	-	6
6 - 10 .....	-	-	-	-	-	2	-	-	-	-	-	1
10 - 15 .....	-	-	-	-	-	10	-	-	-	-	-	7
15 - 18 .....	-	3	1	-	-	4	-	-	-	-	-	13
18 - 21 .....	-	12	51	-	1	22	-	-	12	-	-	4
21 - 25 .....	-	20	41	-	2	17	-	-	16	-	3	7
25 - 30 .....	-	29	43	-	-	13	-	-	7	-	-	9
30 - 35 .....	1	26	52	-	-	10	-	1	6	-	-	10
35 - 40 .....	-	16	30	-	-	5	-	-	6	-	-	4
40 - 45 .....	1	6	19	-	1	4	-	2	4	-	-	3
45 - 50 .....	-	3	17	-	-	1	-	-	5	-	-	2
50 - 55 .....	-	2	15	-	-	2	-	-	4	-	-	3
55 - 60 .....	-	-	25	-	-	4	-	-	2	-	-	6
60 - 65 .....	-	1	11	-	-	4	-	-	4	-	-	3
65 - 70 .....	-	1	13	-	-	3	-	-	4	-	-	4
70 - 75 .....	3	-	10	-	-	2	-	-	3	-	-	3
75 und mehr .....	2	-	7	-	-	2	1	-	3	-	-	9
Ohne Angabe .....	-	-	-	-	-	-	-	-	-	-	-	-
Schwerverletzte .....	189	1 095	3 357	10	32	1 109	33	120	1 826	10	112	1 460
unter 6 .....	-	-	-	-	-	78	-	-	-	1	1	66
6 - 10 .....	-	-	-	-	1	54	-	-	-	-	1	41
10 - 15 .....	2	-	1	3	2	55	-	-	-	2	7	45
15 - 18 .....	49	82	18	5	16	93	12	19	1	2	13	147
18 - 21 .....	15	63	536	1	3	203	3	10	295	2	10	176
21 - 25 .....	9	180	602	-	5	163	3	21	294	1	16	146
25 - 30 .....	11	274	589	1	4	134	3	22	333	1	19	135
30 - 35 .....	12	228	385	-	1	80	-	31	211	1	21	114
35 - 40 .....	22	116	279	-	-	52	2	6	168	-	12	69
40 - 45 .....	13	51	210	-	-	37	1	5	135	-	4	65
45 - 50 .....	10	31	155	-	-	35	1	2	100	-	4	77
50 - 55 .....	7	29	162	-	-	37	2	2	91	-	1	74
55 - 60 .....	14	20	138	-	-	32	1	-	81	-	1	71
60 - 65 .....	4	11	93	-	-	16	2	1	32	-	1	80
65 - 70 .....	11	6	78	-	-	13	2	-	31	-	-	49
70 - 75 .....	7	3	56	-	-	15	1	1	38	-	-	46
75 und mehr .....	3	1	55	-	-	12	-	-	16	-	1	59
Ohne Angabe .....	-	-	-	-	-	-	-	-	-	-	-	-
Leichtverletzte .....	283	1 061	7 888	6	46	2 853	71	139	4 604	9	115	4 108
unter 6 .....	-	-	-	-	1	254	-	-	-	-	-	220
6 - 10 .....	-	-	1	-	1	139	-	-	-	-	-	164
10 - 15 .....	-	-	2	1	2	175	-	-	-	1	7	206
15 - 18 .....	88	86	15	2	18	251	28	28	2	6	11	294
18 - 21 .....	21	89	1 006	-	9	453	9	17	513	1	13	388
21 - 25 .....	18	138	1 222	1	6	410	10	21	716	-	10	433
25 - 30 .....	19	250	1 402	1	5	354	8	36	944	1	30	451
30 - 35 .....	30	227	1 070	1	1	226	3	18	674	-	21	334
35 - 40 .....	34	126	736	-	-	130	2	8	452	-	8	222
40 - 45 .....	15	48	568	-	1	109	4	7	387	-	5	188
45 - 50 .....	8	32	434	-	-	83	2	2	274	-	3	175
50 - 55 .....	14	25	450	-	1	69	-	-	253	-	3	215
55 - 60 .....	10	19	425	-	-	83	1	2	177	-	2	254
60 - 65 .....	13	11	221	-	-	50	1	-	92	-	2	174
65 - 70 .....	7	5	156	-	1	24	2	-	47	-	-	138
70 - 75 .....	4	5	90	-	-	25	-	-	44	-	-	121
75 und mehr .....	2	-	87	-	-	18	1	-	29	-	-	131
Ohne Angabe .....	-	-	3	-	-	-	-	-	-	-	-	-
Getötete und Verletzte insgesamt .....	479	2 275	11 580	16	82	4 073	105	262	6 506	19	230	5 662
unter 6 .....	-	-	-	-	1	338	-	-	-	1	1	292
6 - 10 .....	-	-	1	-	2	195	-	-	-	-	1	206
10 - 15 .....	2	-	3	4	4	240	-	-	-	3	14	258
15 - 18 .....	137	171	34	7	34	348	40	47	3	8	24	454
18 - 21 .....	36	164	1 593	1	13	678	12	27	820	3	23	568
21 - 25 .....	27	338	1 865	1	13	590	13	42	1 026	1	29	586
25 - 30 .....	30	553	2 034	2	9	501	11	58	1 284	2	49	595
30 - 35 .....	43	481	1 507	1	2	316	3	50	891	1	42	458
35 - 40 .....	56	258	1 045	-	-	187	4	14	626	-	20	295
40 - 45 .....	29	105	797	-	2	150	5	14	526	-	9	256
45 - 50 .....	18	66	606	-	-	119	3	4	379	-	7	254
50 - 55 .....	21	56	627	-	1	108	2	2	348	-	4	292
55 - 60 .....	24	39	588	-	-	119	2	2	260	-	3	331
60 - 65 .....	17	23	325	-	-	70	3	1	128	-	3	257
65 - 70 .....	18	12	247	-	1	40	4	-	82	-	-	191
70 - 75 .....	14	8	156	-	-	42	1	1	85	-	-	170
75 und mehr .....	7	1	149	-	-	32	2	-	48	-	1	199
Ohne Angabe .....	-	-	3	-	-	-	-	-	-	-	-	-

## Noch: 6.4 Kraftfahrzeugführer bzw. Mitfahrer nach Altersgruppen und Geschlecht

Im Alter von ... bis unter ... Jahren	Männlich						Weiblich					
	Fahrer von			Mitfahrer von			Fahrer von			Mitfahrer von		
	Mofas, Mopeds	Motor- rädern	Per- sonen- kraft- wagen	Mofas, Mopeds	Motor- rädern	Per- sonen- kraft- wagen	Mofas, Mopeds	Motor- rädern	Per- sonen- kraft- wagen	Mofas, Mopeds	Motor- rädern	Per- sonen- kraft- wagen
Innerhalb und außerhalb von Ortschaften												
Getötete .....	17	155	385	1	5	139	1	5	93	-	3	104
unter 6 .....	-	-	-	-	-	6	-	-	-	-	-	6
6 - 10 .....	-	-	-	-	-	2	-	-	-	-	-	1
10 - 15 .....	-	-	-	-	1	11	-	-	-	-	-	7
15 - 18 .....	1	4	2	-	-	5	-	-	-	-	-	13
18 - 21 .....	-	14	58	-	1	27	-	1	15	-	-	6
21 - 25 .....	1	30	46	-	2	24	-	-	17	-	3	7
25 - 30 .....	1	38	51	-	-	17	-	-	8	-	-	9
30 - 35 .....	2	29	54	-	-	10	-	1	8	-	-	11
35 - 40 .....	-	17	30	-	-	7	-	-	9	-	-	4
40 - 45 .....	2	11	22	-	1	4	-	2	5	-	-	3
45 - 50 .....	1	4	19	-	-	2	-	-	6	-	-	2
50 - 55 .....	1	5	19	-	-	3	-	-	5	-	-	3
55 - 60 .....	-	1	27	-	-	4	-	-	2	-	-	8
60 - 65 .....	-	1	17	-	-	6	-	-	6	-	-	3
65 - 70 .....	-	1	15	-	-	4	-	1	4	-	-	6
70 - 75 .....	4	-	11	1	-	4	-	-	4	-	-	3
75 und mehr .....	4	-	14	-	-	3	1	-	4	-	-	12
Ohne Angabe .....	-	-	-	-	-	-	-	-	-	-	-	-
Schwerverletzte .....	701	2 315	4 847	21	75	1 579	154	278	2 956	39	204	2 171
unter 6 .....	-	-	-	-	-	100	-	-	-	1	1	95
6 - 10 .....	-	-	-	-	2	81	-	-	-	1	2	58
10 - 15 .....	4	-	3	5	5	76	-	-	-	5	9	65
15 - 18 .....	195	260	32	8	39	140	40	55	5	17	31	217
18 - 21 .....	62	178	806	3	6	293	19	28	433	7	25	278
21 - 25 .....	40	344	876	-	12	233	11	41	484	1	33	211
25 - 30 .....	39	524	822	4	9	191	10	58	528	2	31	204
30 - 35 .....	70	441	559	-	2	115	10	51	344	1	31	160
35 - 40 .....	61	236	399	1	-	76	9	17	272	3	17	102
40 - 45 .....	42	119	277	-	-	49	9	17	222	-	9	102
45 - 50 .....	39	69	203	-	-	51	7	2	170	-	8	106
50 - 55 .....	31	55	221	-	-	43	13	6	146	-	3	100
55 - 60 .....	42	41	200	-	-	44	11	1	133	1	2	100
60 - 65 .....	19	21	137	-	-	28	6	1	58	-	1	120
65 - 70 .....	27	14	114	-	-	20	6	-	57	-	-	73
70 - 75 .....	18	9	98	-	-	20	1	1	65	-	-	73
75 und mehr .....	12	4	100	-	-	19	2	-	39	-	1	107
Ohne Angabe .....	-	-	-	-	-	-	-	-	-	-	-	-
Leichtverletzte .....	1 874	4 101	17 374	56	216	5 882	497	644	12 230	76	352	9 970
unter 6 .....	-	-	-	1	2	583	-	-	-	2	1	538
6 - 10 .....	1	-	1	2	10	340	-	-	-	4	4	423
10 - 15 .....	1	1	2	8	12	326	2	2	-	6	22	474
15 - 18 .....	514	541	50	19	87	431	141	146	13	40	75	650
18 - 21 .....	161	378	2 142	7	42	881	65	93	1 291	6	38	975
21 - 25 .....	116	495	2 751	4	26	858	60	95	1 817	5	43	1 092
25 - 30 .....	174	873	3 084	4	20	761	59	141	2 421	5	65	1 178
30 - 35 .....	182	776	2 413	6	8	454	40	77	1 798	1	44	799
35 - 40 .....	188	422	1 590	1	1	308	44	46	1 285	2	19	558
40 - 45 .....	118	218	1 174	1	4	235	30	23	1 030	2	16	498
45 - 50 .....	81	140	1 036	-	-	171	15	12	746	1	7	473
50 - 55 .....	91	80	929	-	1	135	9	3	701	-	6	498
55 - 60 .....	95	93	976	1	2	160	13	4	544	1	8	584
60 - 65 .....	63	43	510	1	-	96	8	1	252	1	2	381
65 - 70 .....	41	24	328	-	1	50	6	-	132	-	1	295
70 - 75 .....	20	12	186	-	-	44	2	1	118	-	1	275
75 und mehr .....	26	5	197	1	-	49	3	-	80	-	-	279
Ohne Angabe .....	2	-	5	-	-	-	-	-	2	-	-	-
Getötete und Verletzte insgesamt .....	2 592	6 571	22 606	78	296	7 600	652	927	15 279	115	559	12 245
unter 6 .....	-	-	-	1	2	689	-	-	-	3	2	639
6 - 10 .....	1	-	1	2	12	423	-	-	-	5	6	482
10 - 15 .....	5	1	5	13	18	413	2	2	-	11	31	546
15 - 18 .....	710	805	84	27	126	576	181	201	18	57	106	880
18 - 21 .....	223	570	3 006	10	49	1 201	84	122	1 739	13	63	1 259
21 - 25 .....	157	869	3 673	4	40	1 115	71	136	2 318	6	79	1 310
25 - 30 .....	214	1 435	3 957	8	29	969	69	199	2 957	7	96	1 391
30 - 35 .....	254	1 246	3 026	6	10	579	50	129	2 150	2	75	970
35 - 40 .....	249	675	2 019	2	1	391	53	63	1 566	5	36	664
40 - 45 .....	162	348	1 473	1	5	288	39	42	1 257	2	25	603
45 - 50 .....	121	213	1 258	-	-	224	22	14	922	1	15	581
50 - 55 .....	123	140	1 169	-	1	181	22	9	852	-	9	601
55 - 60 .....	137	135	1 203	1	2	208	24	5	679	2	10	692
60 - 65 .....	82	65	664	1	-	130	14	2	316	1	3	504
65 - 70 .....	68	39	457	-	1	74	12	1	193	-	1	374
70 - 75 .....	42	21	295	1	-	68	3	2	187	-	1	351
75 und mehr .....	42	9	311	1	-	71	6	-	123	-	1	398
Ohne Angabe .....	2	-	5	-	-	-	-	-	2	-	-	-

## 6.5 Nach Monaten und Ortslage

Art der Verkehrsbeteiligung Verletzungsschwere	Insgesamt	Januar	Februar	März	April	Mai	Juni	Juli	August	Septem- ber	Oktober	Novem- ber	Dezem- ber
Innerhalb und außerhalb von Ortschaften													
Insgesamt													
Verunglückte .....	101 070	7 224	7 375	8 415	7 041	9 675	9 575	9 445	8 889	9 145	9 121	8 154	7 011
Getötete .....	1 364	120	91	95	107	123	115	129	110	119	123	119	113
Schwerverletzte .....	24 157	1 766	1 713	1 976	1 723	2 328	2 344	2 381	2 154	2 042	2 135	1 938	1 657
Leichtverletzte .....	75 549	5 338	5 571	6 344	5 211	7 224	7 116	6 935	6 625	6 984	6 863	6 097	5 241
darunter:													
Mofas, Mopeds													
Verunglückte .....	3 441	187	192	222	200	329	314	376	403	359	383	292	184
Getötete .....	19	3	2	2	1	2	2	3	-	-	2	1	1
Schwerverletzte .....	915	51	58	72	52	86	85	101	104	94	92	71	49
Leichtverletzte .....	2 507	133	132	148	147	241	227	272	299	265	289	220	134
Motorräder													
Verunglückte .....	8 354	206	362	541	761	1 040	976	1 144	1 021	769	853	485	196
Getötete .....	168	3	6	12	22	13	13	26	21	26	19	6	1
Schwerverletzte .....	2 872	60	122	191	292	362	348	403	326	244	316	148	60
Leichtverletzte .....	5 314	143	234	338	447	665	615	715	674	499	518	331	135
Personenkraftwagen													
Verunglückte .....	57 748	4 718	4 757	5 355	4 149	4 794	4 988	4 557	4 472	5 388	4 958	4 939	4 673
Getötete .....	721	67	47	50	58	68	62	66	54	60	63	63	63
Schwerverletzte .....	11 553	985	912	1 088	818	912	1 042	1 003	917	1 001	933	975	967
Leichtverletzte .....	45 474	3 666	3 798	4 217	3 273	3 814	3 884	3 488	3 501	4 327	3 962	3 901	3 643
Fahrräder													
Verunglückte .....	16 778	717	787	939	1 017	2 182	2 099	2 299	1 986	1 496	1 529	1 079	648
Getötete .....	137	9	8	6	6	20	18	15	13	17	11	10	4
Schwerverletzte .....	4 154	191	195	235	266	547	531	560	491	352	358	274	154
Leichtverletzte .....	12 487	517	584	698	745	1 615	1 550	1 724	1 482	1 127	1 160	795	490
Fußgänger													
Verunglückte .....	10 766	1 089	1 004	955	671	969	874	746	656	792	958	1 028	1 024
Getötete .....	275	35	24	23	18	13	17	11	17	16	25	34	42
Schwerverletzte .....	3 869	402	367	327	252	341	274	243	244	287	347	410	375
Leichtverletzte .....	6 622	652	613	605	401	615	583	492	395	489	586	584	607
Innerhalb von Ortschaften													
Insgesamt													
Verunglückte .....	65 182	4 520	4 685	5 224	4 445	6 420	6 403	6 028	5 749	5 965	5 953	5 364	4 426
Getötete .....	426	42	29	34	33	31	35	36	34	31	38	43	40
Schwerverletzte .....	13 229	972	952	1 039	909	1 353	1 284	1 213	1 143	1 117	1 220	1 110	917
Leichtverletzte .....	51 527	3 506	3 704	4 151	3 503	5 036	5 084	4 779	4 572	4 817	4 695	4 211	3 469
darunter:													
Mofas, Mopeds													
Verunglückte .....	2 822	152	166	187	160	264	261	302	313	301	313	244	159
Getötete .....	11	1	1	2	-	1	1	3	-	-	-	1	1
Schwerverletzte .....	673	40	48	56	36	65	59	70	69	72	68	51	39
Leichtverletzte .....	2 138	111	117	129	124	198	201	229	244	229	245	192	119
Motorräder													
Verunglückte .....	5 505	152	259	375	451	651	655	688	654	515	574	374	157
Getötete .....	39	2	1	4	5	2	4	4	6	7	4	-	-
Schwerverletzte .....	1 513	34	75	109	138	181	174	183	173	125	180	100	41
Leichtverletzte .....	3 953	116	183	262	308	468	477	501	475	383	390	274	116
Personenkraftwagen													
Verunglückte .....	29 918	2 384	2 465	2 717	2 174	2 489	2 685	2 207	2 289	2 905	2 562	2 636	2 405
Getötete .....	105	7	3	9	12	12	10	16	5	5	9	11	6
Schwerverletzte .....	3 801	332	299	346	266	307	348	281	289	334	324	335	340
Leichtverletzte .....	26 012	2 045	2 163	2 362	1 896	2 170	2 327	1 910	1 995	2 566	2 229	2 290	2 059
Fahrräder													
Verunglückte .....	14 727	651	698	851	892	1 907	1 802	1 968	1 696	1 348	1 344	972	598
Getötete .....	73	7	5	3	4	9	9	5	5	9	7	6	4
Schwerverletzte .....	3 382	163	162	199	217	463	419	437	368	307	286	228	133
Leichtverletzte .....	11 272	481	531	649	671	1 435	1 374	1 526	1 323	1 032	1 051	738	461
Fußgänger													
Verunglückte .....	10 144	1 031	953	907	635	914	828	700	615	732	913	958	958
Getötete .....	185	24	18	16	12	5	10	7	15	10	16	24	28
Schwerverletzte .....	3 579	376	347	312	236	310	258	215	221	263	324	370	347
Leichtverletzte .....	6 380	631	588	579	387	599	560	478	379	459	573	564	583

## Noch: 6.5 Nach Monaten und Ortslage

Art der Verkehrsbeteiligung	Insgesamt	Januar	Februar	März	April	Mai	Juni	Juli	August	September	Oktober	November	Dezember
Verletzungsschwere													
Außerhalb von Ortschaften, ohne Autobahn													
Insgesamt													
Verunglückte .....	27 158	2 163	1 994	2 412	1 953	2 512	2 442	2 491	2 389	2 420	2 372	2 132	1 878
Getötete .....	755	73	49	48	54	78	63	74	58	73	69	55	61
Schwerverletzte .....	8 912	673	624	750	659	801	873	923	816	761	755	686	591
Leichtverletzte .....	17 491	1 417	1 321	1 614	1 240	1 633	1 506	1 494	1 515	1 586	1 548	1 391	1 226
darunter:													
Mofas, Mopeds													
Verunglückte .....	619	35	26	35	40	65	53	74	90	58	70	48	25
Getötete .....	8	2	1	-	1	1	1	-	-	-	2	-	-
Schwerverletzte .....	242	11	10	16	16	21	26	31	35	22	24	20	10
Leichtverletzte .....	369	22	15	19	23	43	26	43	55	36	44	28	15
Motorräder													
Verunglückte .....	2 478	51	91	151	279	334	277	390	301	223	245	101	35
Getötete .....	111	1	5	6	14	10	7	19	11	16	15	6	1
Schwerverletzte .....	1 194	24	41	74	145	153	153	195	126	103	119	44	17
Leichtverletzte .....	1 173	26	45	71	120	171	117	176	164	104	111	51	17
Personenkraftwagen													
Verunglückte .....	20 331	1 851	1 668	1 961	1 410	1 693	1 697	1 573	1 570	1 840	1 716	1 717	1 635
Getötete .....	485	57	33	32	30	48	39	40	36	44	43	37	46
Schwerverletzte .....	6 145	551	496	589	421	484	548	527	486	541	490	517	495
Leichtverletzte .....	13 701	1 243	1 139	1 340	959	1 161	1 110	1 006	1 048	1 255	1 183	1 163	1 094
Fahrräder													
Verunglückte .....	2 051	66	89	88	125	275	297	331	290	148	185	107	50
Getötete .....	64	2	3	3	2	11	9	10	8	8	4	4	-
Schwerverletzte .....	772	28	33	36	49	84	112	123	123	45	72	46	21
Leichtverletzte .....	1 215	36	53	49	74	180	176	198	159	95	109	57	29
Fußgänger													
Verunglückte .....	589	54	49	43	34	53	43	44	39	57	41	67	65
Getötete .....	74	10	6	6	5	6	6	3	2	5	5	7	13
Schwerverletzte .....	283	24	20	14	15	31	16	28	21	23	23	40	28
Leichtverletzte .....	232	20	23	23	14	16	21	13	16	29	13	20	24
auf Autobahnen													
Insgesamt													
Verunglückte .....	8 730	541	696	779	643	743	730	926	751	760	796	658	707
Getötete .....	183	5	13	13	20	14	17	19	18	15	16	21	12
Schwerverletzte .....	2 016	121	137	187	155	174	187	245	195	164	160	142	149
Leichtverletzte .....	6 531	415	546	579	468	555	526	662	538	581	620	495	546
darunter:													
Mofas, Mopeds													
Verunglückte .....	-	-	-	-	-	-	-	-	-	-	-	-	-
Getötete .....	-	-	-	-	-	-	-	-	-	-	-	-	-
Schwerverletzte .....	-	-	-	-	-	-	-	-	-	-	-	-	-
Leichtverletzte .....	-	-	-	-	-	-	-	-	-	-	-	-	-
Motorräder													
Verunglückte .....	371	3	12	15	31	55	44	66	66	31	34	10	4
Getötete .....	18	-	-	2	3	1	2	3	4	3	-	-	-
Schwerverletzte .....	165	2	6	8	9	28	21	25	27	16	17	4	2
Leichtverletzte .....	188	1	6	5	19	26	21	38	35	12	17	6	2
Personenkraftwagen													
Verunglückte .....	7 499	483	624	677	565	612	606	777	613	643	680	586	633
Getötete .....	131	3	11	9	16	8	13	10	13	11	11	15	11
Schwerverletzte .....	1 607	102	117	153	131	121	146	195	142	126	119	123	132
Leichtverletzte .....	5 761	378	496	515	418	483	447	572	458	506	550	448	490
Fahrräder													
Verunglückte .....	-	-	-	-	-	-	-	-	-	-	-	-	-
Getötete .....	-	-	-	-	-	-	-	-	-	-	-	-	-
Schwerverletzte .....	-	-	-	-	-	-	-	-	-	-	-	-	-
Leichtverletzte .....	-	-	-	-	-	-	-	-	-	-	-	-	-
Fußgänger													
Verunglückte .....	33	4	2	5	2	2	3	2	2	3	4	3	1
Getötete .....	16	1	-	1	1	2	1	1	-	1	4	3	1
Schwerverletzte .....	7	2	-	1	1	-	-	-	2	1	-	-	-
Leichtverletzte .....	10	1	2	3	-	-	2	1	-	1	-	-	-

## Noch: 6.5 Nach Monaten und Ortslage

Art der Verkehrsbeteiligung Verletzungsschwere	Insgesamt	Januar	Februar	März	April	Mai	Juni	Juli	August	Septem- ber	Oktober	Novem- ber	Dezem- ber
Außerhalb von Ortschaften, einschließlich Autobahn													
Insgesamt													
Verunglückte .....	35 888	2 704	2 690	3 191	2 596	3 255	3 172	3 417	3 140	3 180	3 168	2 790	2 585
Getötete .....	938	78	62	61	74	92	80	93	76	88	85	76	73
Schwerverletzte .....	10 928	794	761	937	814	975	1 060	1 168	1 011	925	915	828	740
Leichtverletzte .....	24 022	1 832	1 867	2 193	1 708	2 188	2 032	2 156	2 053	2 167	2 168	1 886	1 772
darunter:													
Mofas, Mopeds													
Verunglückte .....	619	35	26	35	40	65	53	74	90	58	70	48	25
Getötete .....	8	2	1	-	1	1	1	-	-	-	2	-	-
Schwerverletzte .....	242	11	10	16	16	21	26	31	35	22	24	20	10
Leichtverletzte .....	369	22	15	19	23	43	26	43	55	36	44	28	15
Motorräder													
Verunglückte .....	2 849	54	103	166	310	389	321	456	367	254	279	111	39
Getötete .....	129	1	5	8	17	11	9	22	15	19	15	6	1
Schwerverletzte .....	1 359	26	47	82	154	181	174	220	153	119	136	48	19
Leichtverletzte .....	1 361	27	51	76	139	197	138	214	199	116	128	57	19
Personenkraftwagen													
Verunglückte .....	27 830	2 334	2 292	2 638	1 975	2 305	2 303	2 350	2 183	2 483	2 396	2 303	2 268
Getötete .....	616	60	44	41	46	56	52	50	49	55	54	52	57
Schwerverletzte .....	7 752	653	613	742	552	605	694	722	628	667	609	640	627
Leichtverletzte .....	19 462	1 621	1 635	1 855	1 377	1 644	1 557	1 578	1 506	1 761	1 733	1 611	1 584
Fahrräder													
Verunglückte .....	2 051	66	89	88	125	275	297	331	290	148	185	107	50
Getötete .....	64	2	3	3	2	11	9	10	8	8	4	4	-
Schwerverletzte .....	772	28	33	36	49	84	112	123	123	45	72	46	21
Leichtverletzte .....	1 215	36	53	49	74	180	176	198	159	95	109	57	29
Fußgänger													
Verunglückte .....	622	58	51	48	36	55	46	46	41	60	45	70	66
Getötete .....	90	11	6	7	6	8	7	4	2	6	9	10	14
Schwerverletzte .....	290	26	20	15	16	31	16	28	23	24	23	40	28
Leichtverletzte .....	242	21	25	26	14	16	23	14	16	30	13	20	24

## 6.6 Nach Lichtverhältnissen, Straßenzustand und Ortslage

Lichtverhältnisse Straßenzustand	Verunglückte						Getötete					
	ins- gesamt	darunter Benutzer von				Fuß- gänger	ins- gesamt	darunter Benutzer von				Fuß- gänger
		Mofas, Mopeds	Motor- rädern	Per- sonen- kraft- wagen	Fahr- rädern			Mofas, Mopeds	Motor- rädern	Per- sonen- kraft- wagen	Fahr- rädern	
Innerhalb von Ortschaften												
Lichtverhältnisse												
Tageslicht .....	47 574	1 978	4 185	20 534	12 125	7 032	235	8	26	50	56	85
Dämmerung .....	3 219	147	334	1 447	678	539	25	1	5	9	3	7
Dunkelheit .....	14 389	697	986	7 937	1 924	2 573	166	2	8	46	14	93
Zusammen ...	65 182	2 822	5 505	29 918	14 727	10 144	426	11	39	105	73	185
Straßenzustand												
Trocken .....	44 492	1 952	4 346	17 572	12 031	7 121	275	9	34	63	57	101
Naß/Feucht/Schlüpfrig (Öl, Laub, usw.) ...	19 639	826	1 124	11 626	2 601	2 913	146	2	5	39	16	82
Winterglatt .....	1 051	44	35	720	95	110	5	-	-	3	-	2
Zusammen ...	65 182	2 822	5 505	29 918	14 727	10 144	426	11	39	105	73	185
Außerhalb von Ortschaften, ohne Autobahn												
Lichtverhältnisse												
Tageslicht .....	18 094	415	1 999	12 967	1 638	284	440	6	93	262	56	16
Dämmerung .....	1 617	44	133	1 213	96	26	41	-	5	31	3	1
Dunkelheit .....	7 447	160	346	6 151	317	279	274	2	13	192	5	57
Zusammen ...	27 158	619	2 478	20 331	2 051	589	755	8	111	485	64	74
Straßenzustand												
Trocken .....	16 305	459	2 130	10 981	1 731	406	495	5	100	280	53	48
Naß/Feucht/Schlüpfrig (Öl, Laub, usw.) ...	9 228	150	328	7 863	309	166	228	3	11	174	11	26
Winterglatt .....	1 625	10	20	1 487	11	17	32	-	-	31	-	-
Zusammen ...	27 158	619	2 478	20 331	2 051	589	755	8	111	485	64	74
auf Autobahnen												
Lichtverhältnisse												
Tageslicht .....	5 449	-	308	4 603	-	8	87	-	11	67	-	-
Dämmerung .....	509	-	17	454	-	1	14	-	2	9	-	1
Dunkelheit .....	2 772	-	46	2 442	-	24	82	-	5	55	-	15
Zusammen ...	8 730	-	371	7 499	-	33	183	-	18	131	-	16
Straßenzustand												
Trocken .....	5 663	-	308	4 759	-	23	136	-	16	96	-	12
Naß/Feucht/Schlüpfrig (Öl, Laub, usw.) ...	2 715	-	63	2 428	-	9	41	-	2	30	-	4
Winterglatt .....	352	-	-	312	-	1	6	-	-	5	-	-
Zusammen ...	8 730	-	371	7 499	-	33	183	-	18	131	-	16
Außerhalb von Ortschaften, einschließlich Autobahn												
Lichtverhältnisse												
Tageslicht .....	23 543	415	2 307	17 570	1 638	292	527	6	104	329	56	16
Dämmerung .....	2 126	44	150	1 667	96	27	55	-	7	40	3	2
Dunkelheit .....	10 219	160	392	8 593	317	303	356	2	18	247	5	72
Zusammen ...	35 888	619	2 849	27 830	2 051	622	938	8	129	616	64	90
Straßenzustand												
Trocken .....	21 968	459	2 438	15 740	1 731	429	631	5	116	376	53	60
Naß/Feucht/Schlüpfrig (Öl, Laub, usw.) ...	11 943	150	391	10 291	309	175	269	3	13	204	11	30
Winterglatt .....	1 977	10	20	1 799	11	18	38	-	-	36	-	-
Zusammen ...	35 888	619	2 849	27 830	2 051	622	938	8	129	616	64	90
Innerhalb und außerhalb von Ortschaften												
Lichtverhältnisse												
Tageslicht .....	71 117	2 393	6 492	38 104	13 763	7 324	762	14	130	379	112	101
Dämmerung .....	5 345	191	484	3 114	774	566	80	1	12	49	6	9
Dunkelheit .....	24 608	857	1 378	16 530	2 241	2 876	522	4	26	293	19	165
Zusammen ...	101 070	3 441	8 354	57 748	16 778	10 766	1 364	19	168	721	137	275
Straßenzustand												
Trocken .....	66 460	2 411	6 784	33 312	13 762	7 550	906	14	150	439	110	161
Naß/Feucht/Schlüpfrig (Öl, Laub, usw.) ...	31 582	976	1 515	21 917	2 910	3 088	415	5	18	243	27	112
Winterglatt .....	3 028	54	55	2 519	106	128	43	-	-	39	-	2
Zusammen ...	101 070	3 441	8 354	57 748	16 778	10 766	1 364	19	168	721	137	275

## Noch: 6.6 Nach Lichtverhältnissen, Straßenzustand und Ortslage

Lichtverhältnisse Straßenzustand	Schwerverletzte						Leichtverletzte					
	ins- gesamt	darunter Benutzer von				Fuß- gänger	ins- gesamt	darunter Benutzer von				Fuß- gänger
		Mofas, Mopeds	Motor- rädern	Per- sonen- kraft- wagen	Fahr- rädern			Mofas, Mopeds	Motor- rädern	Per- sonen- kraft- wagen	Fahr- rädern	
Innerhalb von Ortschaften												
Lichtverhältnisse												
Tageslicht .....	8 945	426	1 097	2 184	2 671	2 350	38 394	1 544	3 062	18 300	9 398	4 597
Dämmerung .....	673	45	89	200	154	171	2 521	101	240	1 238	521	361
Dunkelheit .....	3 611	202	327	1 417	557	1 058	10 612	493	651	6 474	1 353	1 422
Zusammen ...	13 229	673	1 513	3 801	3 382	3 579	51 527	2 138	3 953	26 012	11 272	6 380
Straßenzustand												
Trocken .....	9 199	462	1 215	2 239	2 669	2 406	35 018	1 481	3 097	15 270	9 305	4 614
Naß/Feucht/Schlüpfrig (Öl, Laub, usw.) ...	3 807	202	290	1 430	682	1 137	15 686	622	829	10 157	1 903	1 694
Winterglatt .....	223	9	8	132	31	36	823	35	27	585	64	72
Zusammen ...	13 229	673	1 513	3 801	3 382	3 579	51 527	2 138	3 953	26 012	11 272	6 380
Außerhalb von Ortschaften, ohne Autobahn												
Lichtverhältnisse												
Tageslicht .....	5 714	166	970	3 658	583	143	11 940	243	936	9 047	999	125
Dämmerung .....	536	22	60	380	41	14	1 040	22	68	802	52	11
Dunkelheit .....	2 662	54	164	2 107	148	126	4 511	104	169	3 852	164	96
Zusammen ...	8 912	242	1 194	6 145	772	283	17 491	369	1 173	13 701	1 215	232
Straßenzustand												
Trocken .....	5 538	176	1 075	3 304	644	198	10 272	278	955	7 397	1 034	160
Naß/Feucht/Schlüpfrig (Öl, Laub, usw.) ...	2 831	63	115	2 343	120	77	6 169	84	202	5 346	178	63
Winterglatt .....	543	3	4	498	8	8	1 050	7	16	958	3	9
Zusammen ...	8 912	242	1 194	6 145	772	283	17 491	369	1 173	13 701	1 215	232
auf Autobahnen												
Lichtverhältnisse												
Tageslicht .....	1 145	-	129	866	-	2	4 217	-	168	3 670	-	6
Dämmerung .....	134	-	11	110	-	-	361	-	4	335	-	-
Dunkelheit .....	737	-	25	631	-	5	1 953	-	16	1 756	-	4
Zusammen ...	2 016	-	165	1 607	-	7	6 531	-	188	5 761	-	10
Straßenzustand												
Trocken .....	1 397	-	144	1 074	-	5	4 130	-	148	3 589	-	6
Naß/Feucht/Schlüpfrig (Öl, Laub, usw.) ...	523	-	21	450	-	1	2 151	-	40	1 948	-	4
Winterglatt .....	96	-	-	83	-	1	250	-	-	224	-	-
Zusammen ...	2 016	-	165	1 607	-	7	6 531	-	188	5 761	-	10
Außerhalb von Ortschaften, einschließlich Autobahn												
Lichtverhältnisse												
Tageslicht .....	6 859	166	1 099	4 524	583	145	16 157	243	1 104	12 717	999	131
Dämmerung .....	670	22	71	490	41	14	1 401	22	72	1 137	52	11
Dunkelheit .....	3 399	54	189	2 738	148	131	6 464	104	185	5 608	164	100
Zusammen ...	10 928	242	1 359	7 752	772	290	24 022	369	1 361	19 462	1 215	242
Straßenzustand												
Trocken .....	6 935	176	1 219	4 378	644	203	14 402	278	1 103	10 986	1 034	166
Naß/Feucht/Schlüpfrig (Öl, Laub, usw.) ...	3 354	63	136	2 793	120	78	8 320	84	242	7 294	178	67
Winterglatt .....	639	3	4	581	8	9	1 300	7	16	1 182	3	9
Zusammen ...	10 928	242	1 359	7 752	772	290	24 022	369	1 361	19 462	1 215	242
Innerhalb und außerhalb von Ortschaften												
Lichtverhältnisse												
Tageslicht .....	15 804	592	2 196	6 708	3 254	2 495	54 551	1 787	4 166	31 017	10 397	4 728
Dämmerung .....	1 343	67	160	690	195	185	3 922	123	312	2 375	573	372
Dunkelheit .....	7 010	256	516	4 155	705	1 189	17 076	597	836	12 082	1 517	1 522
Zusammen ...	24 157	915	2 872	11 553	4 154	3 869	75 549	2 507	5 314	45 474	12 487	6 622
Straßenzustand												
Trocken .....	16 134	638	2 434	6 617	3 313	2 609	49 420	1 759	4 200	26 256	10 339	4 780
Naß/Feucht/Schlüpfrig (Öl, Laub, usw.) ...	7 161	265	426	4 223	802	1 215	24 006	706	1 071	17 451	2 081	1 761
Winterglatt .....	862	12	12	713	39	45	2 123	42	43	1 767	67	81
Zusammen ...	24 157	915	2 872	11 553	4 154	3 869	75 549	2 507	5 314	45 474	12 487	6 622



## 6.7 Kinder, Jugendliche und Heranwachsende bis 20 Jahre nach Geschlecht

Alter voll- endetes Lebensjahr	Ins- gesamt 1)	Darunter				Männlich				Weiblich					
		Fuß- gänger	Rad- fahrer	Führer von Kraftfahrz.	Mit- fahrer von Kraftfahrz.	zu- sammen	darunter			zu- sammen	darunter				
							Fuß- gänger	Rad- fahrer	Führer von Kraftfahrz.		Fuß- gänger	Rad- fahrer	Führer von Kraftfahrz.	Mit- fahrer von Kraftfahrz.	
Innerhalb von Ortschaften															
0 .....	56	20	-	-	35	26	9	-	-	16	30	11	-	-	19
1 .....	203	39	-	-	150	104	22	-	-	75	99	17	-	-	75
2 .....	301	148	-	-	129	161	89	-	-	62	140	59	-	-	67
3 .....	417	257	7	-	139	247	161	5	-	74	170	96	2	-	65
4 .....	559	317	67	-	159	354	224	49	-	76	205	93	18	-	83
5 .....	678	375	128	-	158	435	241	95	-	86	243	134	33	-	72
0 - 5 .....	2 214	1 156	202	-	770	1 327	746	149	-	389	887	410	53	-	381
6 .....	799	440	204	-	143	505	274	154	-	69	294	166	50	-	74
7 .....	964	529	284	1	137	622	336	224	1	58	342	193	60	-	79
8 .....	864	424	300	-	134	545	266	217	-	60	319	158	83	-	74
9 .....	782	290	351	-	133	487	165	257	-	59	295	125	94	-	74
10 .....	782	280	407	-	92	475	151	286	-	35	307	129	121	-	57
11 .....	903	283	511	-	98	533	161	321	-	44	370	122	190	-	54
12 .....	911	224	556	-	122	538	129	359	-	43	373	95	197	-	79
13 .....	881	224	523	3	124	505	105	345	2	51	376	119	178	1	73
14 .....	842	164	545	7	120	468	82	340	4	41	374	82	205	3	79
6 - 14 .....	7 728	2 858	3 681	11	1 103	4 678	1 669	2 503	7	460	3 050	1 189	1 178	4	643
0 - 14 .....	9 942	4 014	3 883	11	1 873	6 005	2 415	2 652	7	849	3 937	1 599	1 231	4	1 024
15 .....	1 049	132	513	182	216	589	57	310	159	60	460	75	203	23	156
16 .....	1 502	127	399	689	284	947	66	231	542	107	555	61	168	147	177
17 .....	1 626	130	367	699	421	1 047	72	227	559	183	579	58	140	140	238
18 .....	1 860	130	268	1 004	454	1 094	63	167	670	193	766	67	101	334	261
19 .....	1 930	117	245	1 070	494	1 134	70	160	686	215	796	47	85	384	279
20 .....	1 774	100	215	1 056	395	1 036	54	117	685	177	737	46	98	370	218
Außerhalb von Ortschaften															
0 .....	21	-	-	-	21	10	-	-	-	10	11	-	-	-	11
1 .....	148	4	-	-	143	77	4	-	-	72	71	-	-	-	71
2 .....	131	7	-	-	120	63	6	-	-	56	68	1	-	-	64
3 .....	111	4	-	-	106	68	3	-	-	64	43	1	-	-	42
4 .....	152	12	7	-	129	84	7	4	-	70	68	5	3	-	59
5 .....	134	6	7	-	120	82	6	5	-	70	52	-	2	-	50
0 - 5 .....	697	33	14	-	639	384	26	9	-	342	313	7	5	-	297
6 .....	126	10	11	-	104	73	7	7	-	58	53	3	4	-	46
7 .....	156	12	10	-	132	74	10	3	-	60	82	2	7	-	72
8 .....	124	7	19	1	97	69	4	14	1	50	55	3	5	-	47
9 .....	117	11	22	-	84	53	7	9	-	37	64	4	13	-	47
10 .....	157	12	31	-	113	76	6	18	-	51	81	6	13	-	62
11 .....	170	13	38	-	118	97	9	29	-	59	73	4	9	-	59
12 .....	183	15	56	2	108	94	9	35	2	48	89	6	21	-	60
13 .....	175	10	68	2	93	90	6	35	2	46	85	4	33	-	47
14 .....	207	10	64	1	129	112	3	46	1	60	95	7	18	-	69
6 - 14 .....	1 415	100	319	6	978	738	61	196	6	469	677	39	123	-	509
0 - 14 .....	2 112	133	333	6	1 617	1 122	87	205	6	811	990	46	128	-	806
15 .....	326	11	72	57	185	177	8	47	46	75	148	3	25	10	110
16 .....	548	19	59	202	264	321	10	40	153	117	227	9	19	49	147
17 .....	700	12	57	183	444	395	6	33	152	204	305	6	24	31	240
18 .....	1 386	12	58	865	449	899	8	45	612	232	487	4	13	253	217
19 .....	1 415	9	26	936	443	874	7	17	612	238	540	2	9	323	205
20 .....	1 380	7	39	897	437	891	7	31	608	245	489	-	8	289	192
Innerhalb und außerhalb von Ortschaften															
0 .....	77	20	-	-	56	36	9	-	-	26	41	11	-	-	30
1 .....	351	43	-	-	293	181	26	-	-	147	170	17	-	-	146
2 .....	432	155	-	-	249	224	95	-	-	118	208	60	-	-	131
3 .....	528	261	7	-	245	315	164	5	-	138	213	97	2	-	107
4 .....	711	329	74	-	288	438	231	53	-	146	273	98	21	-	142
5 .....	812	381	135	-	278	517	247	100	-	156	295	134	35	-	122
0 - 5 .....	2 911	1 189	216	-	1 409	1 711	772	158	-	731	1 200	417	58	-	678
6 .....	925	450	215	-	247	578	281	161	-	127	347	169	54	-	120
7 .....	1 120	541	294	1	269	696	346	227	1	118	424	195	67	-	151
8 .....	988	431	319	1	231	614	270	231	1	110	374	161	88	-	121
9 .....	899	301	373	-	217	540	172	266	-	96	359	129	107	-	121
10 .....	939	292	438	-	205	551	157	304	-	86	388	135	134	-	119
11 .....	1 073	296	549	-	216	630	170	350	-	103	443	126	199	-	113
12 .....	1 094	239	612	2	230	632	138	394	2	91	462	101	218	-	139
13 .....	1 056	234	591	5	217	595	111	380	4	97	461	123	211	1	120
14 .....	1 049	174	609	8	249	580	85	386	5	101	469	89	223	3	148
6 - 14 .....	9 143	2 958	4 000	17	2 081	5 416	1 730	2 699	13	929	3 727	1 228	1 301	4	1 152
0 - 14 .....	12 054	4 147	4 216	17	3 490	7 127	2 502	2 857	13	1 660	4 927	1 645	1 359	4	1 830
15 .....	1 375	143	585	239	401	766	65	357	205	135	608	78	228	33	266
16 .....	2 050	146	458	891	548	1 268	76	271	695	224	782	70	187	196	324
17 .....	2 326	142	424	882	865	1 442	78	260	711	387	884	64	164	171	478
18 .....	3 246	142	326	1 869	903	1 993	71	212	1 282	425	1 253	71	114	587	478
19 .....	3 345	126	271	2 006	937	2 008	77	177	1 298	453	1 336	49	94	707	484
20 .....	3 154	107	254	1 953	832	1 927	61	148	1 293	422	1 226	46	106	659	410

1) Einschl. ohne Angabe des Geschlechts.

## 6.8 Nach Monaten und Stunden

Uhrzeit	Ins- gesamt	Januar	Februar	März	April	Mai	Juni	Juli	August	Septem- ber	Oktober	Novem- ber	Dezem- ber
Fußgänger													
6 - 6 Uhr 59	6	-	1	1	-	1	-	1	-	-	1	1	-
7 - 7 Uhr 59	300	58	42	30	7	20	14	12	2	24	17	38	36
8 - 8 Uhr 59	83	11	7	9	2	8	9	3	3	8	9	5	9
9 - 9 Uhr 59	38	3	6	3	4	6	6	1	-	4	3	-	2
10 - 10 Uhr 59	69	3	2	12	8	3	7	6	5	6	7	3	7
11 - 11 Uhr 59	220	16	25	20	10	20	23	21	10	15	16	30	14
12 - 12 Uhr 59	284	24	24	25	19	29	24	16	14	18	29	35	27
13 - 13 Uhr 59	304	29	25	42	10	29	22	15	11	25	28	37	31
14 - 14 Uhr 59	219	15	13	32	12	28	17	15	9	20	25	15	18
15 - 15 Uhr 59	286	23	23	38	19	42	27	12	15	20	22	24	21
16 - 16 Uhr 59	365	13	50	41	21	46	27	29	18	33	37	24	26
17 - 17 Uhr 59	324	31	22	35	17	44	19	24	14	26	33	37	22
18 - 18 Uhr 59	246	25	17	22	30	24	16	14	24	21	27	14	12
19 - 19 Uhr 59	133	9	8	4	12	13	20	15	13	8	11	14	5
20 - 20 Uhr 59	51	4	1	4	6	7	6	6	11	1	2	2	1
21 - 23 Uhr 59	25	2	1	2	2	2	2	7	4	1	1	1	-
0 - 5 Uhr 59	5	3	1	-	-	1	-	-	-	-	-	-	-
Ohne Angabe	-	-	-	-	-	-	-	-	-	-	-	-	-
Insgesamt ...	2 958	269	268	320	179	323	239	198	153	230	268	280	231

Radfahrer													
6 - 6 Uhr 59	2	-	1	-	-	1	-	-	-	-	-	-	-
7 - 7 Uhr 59	391	23	27	35	5	47	66	21	5	55	43	46	18
8 - 8 Uhr 59	97	5	8	6	5	16	16	6	2	11	12	6	4
9 - 9 Uhr 59	62	1	2	3	1	8	12	13	11	3	2	6	-
10 - 10 Uhr 59	81	1	-	4	8	8	9	19	16	6	6	4	-
11 - 11 Uhr 59	187	5	4	8	17	25	26	36	24	12	11	12	7
12 - 12 Uhr 59	264	14	14	17	15	33	44	37	20	23	23	12	12
13 - 13 Uhr 59	414	12	23	33	23	57	61	61	23	47	29	31	14
14 - 14 Uhr 59	313	6	22	23	24	50	58	28	29	30	25	8	10
15 - 15 Uhr 59	443	13	13	26	23	62	76	55	41	41	49	27	17
16 - 16 Uhr 59	479	16	11	34	32	76	72	50	46	46	50	35	11
17 - 17 Uhr 59	463	16	21	23	27	79	59	57	55	38	49	23	16
18 - 18 Uhr 59	398	13	22	23	16	73	57	53	49	39	28	15	10
19 - 19 Uhr 59	242	6	7	7	18	40	47	47	29	19	10	7	5
20 - 20 Uhr 59	105	-	1	2	6	15	26	20	23	7	3	2	-
21 - 23 Uhr 59	57	-	1	1	-	8	12	16	14	3	-	2	-
0 - 5 Uhr 59	2	-	-	-	-	1	-	1	-	-	-	-	-
Ohne Angabe	-	-	-	-	-	-	-	-	-	-	-	-	-
Insgesamt ...	4 000	131	177	245	220	599	641	520	387	380	340	236	124

Fußgänger und Radfahrer													
6 - 6 Uhr 59	8	-	2	1	-	2	-	1	-	-	1	1	-
7 - 7 Uhr 59	691	81	69	65	12	67	80	33	7	79	60	84	54
8 - 8 Uhr 59	180	16	15	15	7	24	25	9	5	19	21	11	13
9 - 9 Uhr 59	100	4	8	6	5	14	18	14	11	7	5	6	2
10 - 10 Uhr 59	150	4	2	16	16	11	16	25	21	12	13	7	7
11 - 11 Uhr 59	407	21	29	28	27	45	49	57	34	27	27	42	21
12 - 12 Uhr 59	548	38	38	42	34	62	68	53	34	41	52	47	39
13 - 13 Uhr 59	718	41	48	75	33	86	83	76	34	72	57	68	45
14 - 14 Uhr 59	532	21	35	55	36	78	75	43	38	50	50	23	28
15 - 15 Uhr 59	729	36	36	64	42	104	103	67	56	61	71	51	38
16 - 16 Uhr 59	844	29	61	75	53	122	99	79	64	79	87	59	37
17 - 17 Uhr 59	787	47	43	58	44	123	78	81	69	64	82	60	38
18 - 18 Uhr 59	644	38	39	45	46	97	73	67	73	60	55	29	22
19 - 19 Uhr 59	375	15	15	11	30	53	67	63	42	27	21	21	10
20 - 20 Uhr 59	156	4	2	6	12	22	32	26	34	8	5	4	1
21 - 23 Uhr 59	82	2	2	3	2	10	14	23	18	4	1	3	-
0 - 5 Uhr 59	7	3	1	-	-	2	-	1	-	-	-	-	-
Ohne Angabe	-	-	-	-	-	-	-	-	-	-	-	-	-
Insgesamt ...	6 958	400	445	565	399	922	880	718	540	610	608	516	355

6.9 Nach Altersjahren und Geschlecht  
6.9.1 Verunglückte Beteiligte und Mitfahrer

Im Alter von ... bis unter ... Jahren	Ins- gesamt	Männlich	Dar. Fahrer und Mitfahrer von				Fuß- gänger	Weiblich	Dar. Fahrer und Mitfahrer von				Fuß- gänger
			Mofas. Mopeds	Motor- rädern	P K W	Fahr- rädern			Mofas. Mopeds	Motor- rädern	P K W	Fahr- rädern	
Getötete und Verletzte zusammen													
unter 1 .....	77	36	-	-	26	1	9	41	-	-	27	-	11
1 - 2 .....	351	181	-	-	139	8	26	170	1	-	139	5	17
2 - 3 .....	432	224	-	-	110	10	95	208	-	1	121	15	60
3 - 4 .....	528	315	-	-	129	13	164	213	-	-	102	9	97
4 - 5 .....	711	438	-	2	136	61	231	273	-	-	138	33	98
5 - 6 .....	812	517	1	-	149	111	247	295	2	1	112	38	134
6 - 7 .....	925	578	-	2	123	167	281	347	1	1	115	58	169
7 - 8 .....	1 120	696	1	3	112	229	346	424	1	3	142	77	195
8 - 9 .....	988	614	-	3	104	233	270	374	2	-	110	91	161
9 - 10 .....	899	540	2	4	85	271	172	359	1	2	115	109	129
10 - 11 .....	939	551	-	2	80	306	157	388	3	2	103	134	135
11 - 12 .....	1 073	630	-	3	95	355	170	443	-	3	102	204	126
12 - 13 .....	1 094	632	4	2	75	399	138	462	1	2	123	221	101
13 - 14 .....	1 056	595	5	3	86	382	111	461	4	6	100	217	123
14 - 15 .....	1 049	580	9	9	82	388	85	469	5	20	118	227	89
15 - 16 .....	1 375	766	189	33	113	359	65	608	47	29	214	230	78
16 - 17 .....	2 050	1 268	293	424	192	272	76	782	103	143	269	189	70
17 - 18 .....	2 326	1 442	255	474	355	262	78	884	88	135	415	168	64
18 - 19 .....	3 246	1 993	114	237	1 335	212	71	1 253	43	88	916	115	71
19 - 20 .....	3 345	2 008	73	188	1 454	177	77	1 336	35	49	1 092	94	49
20 - 21 .....	3 154	1 927	46	194	1 418	148	61	1 226	19	48	990	107	46
21 - 22 .....	2 955	1 788	38	190	1 306	127	59	1 167	27	48	931	101	46
22 - 23 .....	2 858	1 760	48	226	1 209	135	63	1 098	14	58	864	95	48
23 - 24 .....	2 913	1 748	40	239	1 180	153	52	1 165	21	56	912	105	56
24 - 25 .....	2 880	1 717	35	254	1 093	158	73	1 163	15	53	921	102	52
25 - 26 .....	2 961	1 738	45	283	1 075	163	72	1 223	16	65	961	114	45
26 - 27 .....	2 819	1 704	38	297	1 007	203	75	1 115	18	73	882	80	42
27 - 28 .....	2 790	1 682	40	319	988	182	66	1 108	17	45	890	87	45
28 - 29 .....	2 684	1 593	44	293	925	177	62	1 090	16	58	848	99	51
29 - 30 .....	2 556	1 606	55	272	931	173	79	949	9	54	767	73	28
30 - 31 .....	2 469	1 531	50	276	879	159	77	938	11	52	722	81	52
31 - 32 .....	2 209	1 357	57	256	754	140	61	852	9	43	666	74	46
32 - 33 .....	2 156	1 362	45	252	723	166	79	794	11	42	600	80	46
33 - 34 .....	2 005	1 258	61	243	659	170	48	745	12	35	560	78	40
34 - 35 .....	1 879	1 143	47	229	590	143	59	736	9	32	572	71	40
35 - 36 .....	1 763	1 061	48	178	566	121	62	702	13	24	537	62	48
36 - 37 .....	1 593	979	52	142	530	136	55	614	12	23	471	66	31
37 - 38 .....	1 443	908	60	139	447	127	69	535	9	14	419	51	30
38 - 39 .....	1 397	836	53	119	436	109	55	561	12	21	419	65	37
39 - 40 .....	1 287	781	38	98	431	96	47	506	12	17	384	47	35
40 - 41 .....	1 290	760	35	96	415	110	47	530	3	20	413	52	30
41 - 42 .....	1 142	631	32	75	348	74	48	511	9	17	375	60	37
42 - 43 .....	1 091	604	36	73	323	90	35	487	9	12	367	52	33
43 - 44 .....	1 111	639	30	64	352	98	47	470	10	9	342	64	32
44 - 45 .....	1 077	588	30	45	323	89	45	489	10	9	363	61	31
45 - 46 .....	1 096	615	33	52	325	101	48	481	10	6	365	55	27
46 - 47 .....	1 011	590	23	55	331	89	48	421	2	6	315	50	34
47 - 48 .....	967	541	21	48	309	77	46	426	2	9	310	53	38
48 - 49 .....	823	477	25	29	285	59	37	346	5	5	253	49	24
49 - 50 .....	770	409	19	29	232	55	41	361	4	3	260	49	32
50 - 51 .....	844	433	21	20	263	60	39	411	6	6	300	56	31
51 - 52 .....	892	477	26	33	265	84	33	415	3	5	305	58	37
52 - 53 .....	832	442	20	25	240	75	48	390	4	2	255	83	35
53 - 54 .....	934	513	21	34	288	87	45	421	5	3	272	83	45
54 - 55 .....	1 053	572	35	29	294	110	60	481	4	2	321	91	42
55 - 56 .....	1 144	619	26	48	325	122	64	525	7	4	339	107	49
56 - 57 .....	1 067	603	30	18	342	117	52	464	4	2	303	95	48
57 - 58 .....	986	572	33	36	291	108	58	414	3	5	248	100	49
58 - 59 .....	864	490	26	19	233	125	50	374	6	2	237	76	39
59 - 60 .....	847	439	23	16	220	102	46	408	6	2	244	80	56
60 - 61 .....	785	436	22	11	230	107	47	349	2	1	205	77	41
61 - 62 .....	630	338	16	20	160	79	47	292	5	1	167	69	37
62 - 63 .....	595	310	14	16	141	85	34	285	2	1	162	74	31
63 - 64 .....	561	289	18	12	126	78	43	272	3	1	144	75	43
64 - 65 .....	572	291	13	6	137	82	39	281	3	1	142	75	49
65 - 66 .....	538	275	14	20	121	72	40	263	3	1	128	72	40
66 - 67 .....	518	271	9	8	117	98	30	247	1	1	126	60	52
67 - 68 .....	471	242	19	4	111	69	34	229	5	-	102	66	38
68 - 69 .....	424	198	16	4	92	52	27	226	2	-	97	77	40
69 - 70 .....	429	188	10	4	90	49	30	241	1	-	114	59	48
70 - 71 .....	390	146	6	3	68	38	25	244	-	-	127	56	45
71 - 72 .....	413	188	12	11	86	51	21	225	2	2	94	58	58
72 - 73 .....	370	154	11	-	77	40	23	216	-	-	104	46	52
73 - 74 .....	354	139	8	2	69	41	18	215	1	1	94	49	56
74 - 75 .....	402	154	6	5	63	44	28	248	-	-	119	55	55
75 - 76 .....	374	156	5	1	80	31	30	218	2	1	94	48	62
76 - 77 .....	240	96	3	1	42	29	18	144	-	-	59	23	52
77 - 78 .....	178	75	4	-	31	28	10	103	3	-	45	16	32
78 - 79 .....	162	67	3	1	21	29	12	95	-	-	32	11	42
79 - 80 .....	177	60	7	1	23	16	12	117	1	-	43	22	40
80 - 81 .....	211	80	3	1	31	29	14	131	-	-	53	22	48
81 - 82 .....	216	93	3	1	34	34	19	123	-	-	39	15	61
82 - 83 .....	192	82	6	-	29	24	18	110	-	-	29	19	54
83 - 84 .....	163	67	4	1	25	20	17	96	-	-	25	11	53
84 - 85 .....	157	68	1	1	25	16	22	89	-	-	25	5	49
85 - 86 .....	120	46	2	1	14	9	19	74	-	-	22	8	39
86 - 87 .....	93	39	1	-	11	12	13	54	-	-	14	5	31
87 - 88 .....	63	25	-	-	7	6	12	38	-	-	10	5	22
88 - 89 .....	49	20	-	-	3	3	12	29	-	-	9	-	18
89 - 90 .....	38	16	1	-	-	5	9	22	-	-	7	2	12
90 - 91 .....	23	6	-	-	1	1	2	17	-	-	4	-	12
91 - 92 .....	16	4	-	-	2	-	1	12	-	-	5	-	7
92 - 93 .....	16	4	-	-	-	-	4	12	-	-	1	-	10
93 - 94 .....	6	2	-	-	-	-	2	4	-	-	1	-	3
94 - 95 .....	6	2	-	-	1	1	-	4	-	-	2	-	2
95 und mehr ..	6	3	-	-	2	-	-	3	-	-			

Noch: 6.9 Nach Altersjahren und Geschlecht  
 Noch: 6.9.1 Verunglückte Beteiligte und Mitfahrer

Im Alter von ... bis unter ... Jahren	Ins- gesamt	Männlich	Dar. Fahrer und Mitfahrer von				Fuß- gänger	Weiblich	Dar. Fahrer und Mitfahrer von				Fuß- gänger
			Mofas. Mopeds	Motor- rädern	P K W	Fahr- rädern			Mofas. Mopeds	Motor- rädern	P K W	Fahr- rädern	
Getötete													
unter 1 .....	1	-	-	-	-	-	-	1	-	-	-	-	1
1 - 2 .....	4	2	-	-	1	-	1	2	-	-	2	-	-
2 - 3 .....	2	2	-	-	1	-	1	-	-	-	-	-	-
3 - 4 .....	5	3	-	-	2	-	1	2	-	-	-	-	2
4 - 5 .....	2	1	-	-	-	-	1	1	-	-	1	-	-
5 - 6 .....	7	4	-	-	2	-	2	3	-	-	3	-	-
6 - 7 .....	6	3	-	-	1	1	1	3	-	-	-	-	3
7 - 8 .....	7	5	-	-	1	2	1	2	-	-	1	1	-
8 - 9 .....	4	2	-	-	-	1	1	2	-	-	-	-	2
9 - 10 .....	2	1	-	-	-	-	1	1	-	-	-	-	1
10 - 11 .....	2	1	-	-	-	-	1	1	-	-	-	-	1
11 - 12 .....	8	6	-	-	2	4	-	2	-	-	2	-	-
12 - 13 .....	11	4	-	-	3	1	-	7	-	-	3	3	1
13 - 14 .....	6	3	-	1	1	-	1	3	-	-	2	1	-
14 - 15 .....	8	8	-	-	5	-	3	-	-	-	-	-	-
15 - 16 .....	16	8	1	1	2	3	1	8	-	-	5	2	1
16 - 17 .....	8	7	-	2	2	-	-	1	-	-	-	1	-
17 - 18 .....	17	6	-	1	3	1	1	11	-	-	8	3	-
18 - 19 .....	50	41	-	7	30	1	3	9	-	1	8	-	-
19 - 20 .....	50	40	-	2	35	1	2	10	-	-	10	-	-
20 - 21 .....	31	28	-	6	20	-	2	3	-	-	3	-	-
21 - 22 .....	41	29	-	7	19	1	1	12	-	1	9	1	1
22 - 23 .....	35	28	1	8	17	-	1	7	-	-	7	-	-
23 - 24 .....	42	36	-	10	24	-	1	6	-	2	4	-	-
24 - 25 .....	26	21	-	7	10	-	3	5	-	-	4	-	1
25 - 26 .....	30	26	-	5	17	1	1	4	-	-	4	-	-
26 - 27 .....	27	23	-	8	12	1	1	4	-	-	4	-	-
27 - 28 .....	39	33	1	11	15	-	3	6	-	-	5	-	-
28 - 29 .....	23	22	-	9	12	-	1	1	-	-	1	-	-
29 - 30 .....	25	21	-	5	12	-	2	4	-	-	3	-	1
30 - 31 .....	37	30	1	7	17	-	4	7	-	-	3	1	3
31 - 32 .....	23	22	-	7	12	-	2	1	-	-	1	-	-
32 - 33 .....	31	24	-	4	14	-	5	7	-	-	6	-	1
33 - 34 .....	28	22	1	9	8	1	2	6	-	1	5	-	-
34 - 35 .....	22	18	-	2	13	-	2	4	-	-	4	-	-
35 - 36 .....	23	17	-	4	8	3	-	6	-	-	4	-	2
36 - 37 .....	24	21	-	4	13	-	2	3	-	-	2	-	1
37 - 38 .....	13	8	-	1	6	1	-	5	-	-	5	-	-
38 - 39 .....	7	7	-	3	2	-	2	-	-	-	-	-	-
39 - 40 .....	17	15	-	5	8	1	-	2	-	-	2	-	-
40 - 41 .....	20	16	-	3	6	2	5	4	-	1	2	-	1
41 - 42 .....	18	16	1	3	8	-	2	2	-	-	1	-	1
42 - 43 .....	11	8	1	4	2	1	-	3	-	1	2	-	-
43 - 44 .....	11	8	-	1	3	-	2	3	-	-	2	1	-
44 - 45 .....	13	12	-	1	7	1	3	1	-	-	1	-	-
45 - 46 .....	15	12	-	-	5	5	1	3	-	-	2	1	-
46 - 47 .....	12	9	-	1	4	1	3	3	-	-	2	-	-
47 - 48 .....	10	7	-	2	3	2	-	3	-	-	-	-	3
48 - 49 .....	10	7	-	-	6	1	-	3	-	-	3	-	-
49 - 50 .....	8	7	1	1	3	1	1	1	-	-	1	-	-
50 - 51 .....	9	8	-	2	4	-	2	1	-	-	-	-	1
51 - 52 .....	5	5	-	1	2	-	1	-	-	-	-	-	-
52 - 53 .....	11	9	-	-	4	1	2	2	-	-	2	-	-
53 - 54 .....	12	8	-	2	4	1	-	4	-	-	3	1	-
54 - 55 .....	18	11	1	-	8	1	1	7	-	-	3	1	3
55 - 56 .....	14	10	-	-	5	1	4	4	-	-	3	1	-
56 - 57 .....	22	16	-	1	10	1	2	6	-	-	3	1	2
57 - 58 .....	13	8	-	-	6	-	2	5	-	-	3	2	-
58 - 59 .....	13	8	-	-	4	1	2	5	-	-	1	2	2
59 - 60 .....	13	11	-	-	6	2	2	2	-	-	-	-	2
60 - 61 .....	12	7	-	-	4	-	3	5	-	-	4	1	-
61 - 62 .....	18	14	-	-	5	4	4	4	-	-	1	-	3
62 - 63 .....	11	8	-	1	2	3	1	3	-	-	2	1	-
63 - 64 .....	15	11	-	-	8	1	2	4	-	-	2	-	2
64 - 65 .....	8	7	-	-	4	-	3	1	-	-	-	1	-
65 - 66 .....	16	15	-	1	5	3	6	1	-	-	1	-	-
66 - 67 .....	16	6	-	-	2	3	1	10	-	1	6	-	3
67 - 68 .....	9	8	-	-	2	3	3	1	-	-	-	-	1
68 - 69 .....	14	10	-	-	6	1	2	4	-	-	1	3	-
69 - 70 .....	12	7	-	-	4	1	2	5	-	-	2	2	1
70 - 71 .....	7	1	-	-	-	-	1	6	-	-	3	-	3
71 - 72 .....	14	8	1	-	3	2	2	6	-	-	-	1	5
72 - 73 .....	22	13	2	-	9	-	2	9	-	-	3	2	4
73 - 74 .....	11	5	-	-	2	2	1	6	-	-	1	1	4
74 - 75 .....	11	6	2	-	1	1	2	5	-	-	-	2	3
75 - 76 .....	18	7	1	-	4	1	-	11	1	-	2	1	6
76 - 77 .....	4	1	-	-	-	-	1	3	-	-	-	1	2
77 - 78 .....	9	4	1	-	1	2	-	5	-	-	2	1	2
78 - 79 .....	14	7	-	-	-	4	3	7	-	-	2	1	4
79 - 80 .....	5	1	-	-	1	-	-	4	-	-	1	1	2
80 - 81 .....	11	5	-	-	2	2	1	6	-	-	2	1	3
81 - 82 .....	16	8	-	-	3	2	3	8	-	-	-	3	5
82 - 83 .....	16	8	2	-	1	3	2	8	-	-	1	-	7
83 - 84 .....	8	4	-	-	3	1	-	4	-	-	3	-	1
84 - 85 .....	18	8	-	-	1	-	6	10	-	-	1	1	8
85 - 86 .....	7	2	-	-	-	-	2	5	-	-	-	-	5
86 - 87 .....	6	3	-	-	1	-	2	3	-	-	-	-	3
87 - 88 .....	3	2	-	-	-	-	2	1	-	-	-	-	1
88 - 89 .....	1	1	-	-	-	-	1	-	-	-	-	-	-
89 - 90 .....	8	3	-	-	-	1	2	5	-	-	2	-	3
90 - 91 .....	2	1	-	-	-	-	1	1	-	-	-	-	1
91 - 92 .....	2	-	-	-	-	-	-	2	-	-	-	-	2
92 - 93 .....	-	-	-	-	-	-	-	-	-	-	-	-	-
93 - 94 .....	1	-	-	-	-	-	-	1	-	-	-	-	1
94 - 95 .....	1	1	-	-	-	1	-	-	-	-	-	-	-
95 und mehr .....	-	-	-	-	-	-	-	-	-	-	-	-	-
Ohne Angabe .....	-	-	-	-	-	-	-	-	-	-	-	-	-
Zusammen	1 364	986	18	160	524	90	153	378	1	8	197	47	122

Noch: 6.9 Nach Altersjahren und Geschlecht  
 Noch: 6.9.1 Verunglückte Beteiligte und Mitfahrer

Im Alter von ... bis unter ... Jahren	Ins- gesamt	Männlich	Dar. Fahrer und Mitfahrer von				Fuß- gänger	Weiblich	Dar. Fahrer und Mitfahrer von				Fuß- gänger
			Mofas. Mopeds	Motor- rädern	P K W	Fahr- rädern			Mofas. Mopeds	Motor- rädern	P K W	Fahr- rädern	
Schwerverletzte													
unter 1 .....	15	7	-	-	4	-	3	8	-	-	6	-	1
1 - 2 .....	81	40	-	-	21	3	15	41	1	-	31	-	8
2 - 3 .....	94	56	-	-	16	2	38	38	-	1	13	3	21
3 - 4 .....	150	102	-	-	18	4	80	48	-	-	12	-	36
4 - 5 .....	198	139	-	-	24	19	96	59	-	-	13	5	41
5 - 6 .....	242	165	-	-	17	35	112	77	-	-	20	11	46
6 - 7 .....	261	172	-	-	21	43	108	89	-	-	17	13	59
7 - 8 .....	329	228	-	-	26	60	142	101	-	2	18	19	62
8 - 9 .....	250	168	-	2	16	45	104	82	1	-	10	17	54
9 - 10 .....	207	135	-	-	18	48	68	72	-	-	13	22	37
10 - 11 .....	213	125	-	1	14	61	48	88	2	-	17	25	43
11 - 12 .....	228	136	-	-	12	69	55	92	-	2	6	37	46
12 - 13 .....	253	162	1	-	17	85	58	91	-	-	13	47	28
13 - 14 .....	249	147	4	1	20	87	34	102	1	3	9	49	40
14 - 15 .....	250	142	4	3	16	83	34	108	2	4	20	49	32
15 - 16 .....	362	205	54	11	23	88	28	157	13	9	46	57	31
16 - 17 .....	542	338	75	115	57	57	31	204	21	44	72	40	27
17 - 18 .....	653	429	74	173	92	54	31	224	23	33	104	36	27
18 - 19 .....	871	546	31	73	365	48	23	325	14	23	242	21	22
19 - 20 .....	832	528	26	44	372	47	31	304	6	16	243	24	13
20 - 21 .....	782	494	8	67	362	27	14	288	6	14	226	23	15
21 - 22 .....	684	434	6	76	296	22	17	250	5	15	185	30	10
22 - 23 .....	689	453	10	83	291	30	17	236	2	25	177	19	13
23 - 24 .....	686	451	11	94	270	33	20	235	5	17	175	23	11
24 - 25 .....	670	449	13	103	252	44	19	221	-	17	158	29	15
25 - 26 .....	669	433	12	107	240	37	16	236	2	19	183	20	9
26 - 27 .....	587	387	7	110	194	34	20	200	4	22	149	13	11
27 - 28 .....	579	401	5	120	192	41	25	178	3	7	136	20	9
28 - 29 .....	601	399	10	106	198	36	19	202	1	20	139	23	16
29 - 30 .....	557	379	9	90	189	45	23	178	2	21	125	17	9
30 - 31 .....	535	365	13	109	171	34	22	170	2	19	123	15	8
31 - 32 .....	461	319	17	87	146	28	22	142	2	12	104	11	12
32 - 33 .....	434	292	6	88	119	36	25	142	2	22	87	16	15
33 - 34 .....	442	305	20	79	123	50	16	137	2	15	88	20	8
34 - 35 .....	411	268	14	80	115	26	17	143	3	14	102	10	13
35 - 36 .....	399	277	9	61	124	36	20	122	2	6	80	17	17
36 - 37 .....	337	225	14	51	97	30	21	112	3	6	82	11	8
37 - 38 .....	302	207	13	39	87	27	25	95	3	2	71	11	7
38 - 39 .....	311	206	14	48	87	29	17	105	1	9	77	10	7
39 - 40 .....	283	181	12	37	80	25	14	102	3	11	64	10	11
40 - 41 .....	244	150	9	35	62	26	11	94	-	6	73	10	4
41 - 42 .....	228	130	8	28	64	13	10	98	-	7	64	16	9
42 - 43 .....	216	123	9	22	57	18	11	93	-	5	63	11	13
43 - 44 .....	253	162	6	23	77	22	17	91	6	6	58	11	9
44 - 45 .....	235	138	10	11	66	25	15	97	3	2	66	19	6
45 - 46 .....	230	138	17	18	54	21	17	92	2	3	68	9	7
46 - 47 .....	206	136	7	17	56	24	18	70	1	-	40	10	16
47 - 48 .....	204	123	9	15	54	17	14	81	-	3	54	10	12
48 - 49 .....	191	108	3	10	52	20	14	83	2	1	58	11	9
49 - 50 .....	180	84	3	9	38	16	10	96	2	3	56	15	18
50 - 51 .....	195	108	7	8	57	19	13	87	3	2	51	14	16
51 - 52 .....	185	96	7	10	43	19	8	89	1	3	53	18	13
52 - 53 .....	194	99	8	11	42	22	10	95	2	2	42	28	19
53 - 54 .....	205	118	1	11	62	21	17	87	4	-	42	27	13
54 - 55 .....	249	146	8	15	60	28	23	103	3	2	58	21	15
55 - 56 .....	240	130	6	11	51	30	20	110	3	1	58	26	17
56 - 57 .....	234	127	7	3	54	30	21	107	2	-	60	27	18
57 - 58 .....	217	130	12	12	55	26	12	87	2	1	40	26	18
58 - 59 .....	191	124	11	7	44	41	16	67	2	-	32	21	11
59 - 60 .....	205	113	6	8	40	32	19	92	3	1	43	24	20
60 - 61 .....	182	104	3	4	46	30	17	78	-	1	38	22	14
61 - 62 .....	164	90	5	9	31	31	12	74	3	-	35	24	11
62 - 63 .....	151	80	3	3	29	27	13	71	1	-	41	19	10
63 - 64 .....	133	74	5	2	27	26	9	59	1	-	21	22	15
64 - 65 .....	177	85	3	3	32	30	13	92	1	1	43	24	22
65 - 66 .....	136	68	7	5	25	22	8	68	2	-	29	22	15
66 - 67 .....	161	89	4	2	34	34	13	72	-	-	29	19	22
67 - 68 .....	148	70	6	2	27	25	9	78	2	-	23	26	20
68 - 69 .....	139	60	7	3	19	20	9	79	1	-	26	29	21
69 - 70 .....	128	68	3	2	29	21	10	60	1	-	23	16	16
70 - 71 .....	131	55	-	-	25	13	16	76	-	-	32	19	22
71 - 72 .....	141	71	6	7	31	17	8	70	1	1	18	22	28
72 - 73 .....	135	54	7	-	23	17	5	81	-	-	31	18	29
73 - 74 .....	124	46	4	-	22	12	8	78	-	-	25	23	29
74 - 75 .....	145	56	1	2	17	20	12	89	-	-	32	27	26
75 - 76 .....	119	45	-	-	19	12	13	74	-	1	17	21	33
76 - 77 .....	81	23	-	1	11	7	4	58	-	-	21	12	25
77 - 78 .....	56	24	1	-	8	9	6	32	1	-	11	4	16
78 - 79 .....	49	23	1	-	6	12	4	26	-	-	9	2	13
79 - 80 .....	75	27	2	-	9	10	6	48	1	-	12	9	22
80 - 81 .....	85	30	2	1	9	14	4	55	-	-	12	10	31
81 - 82 .....	98	38	-	1	14	17	6	60	-	-	15	4	38
82 - 83 .....	70	30	1	-	14	8	6	40	-	-	8	9	22
83 - 84 .....	78	30	4	-	8	12	6	48	-	-	6	9	30
84 - 85 .....	59	25	-	-	8	9	8	34	-	-	6	3	20
85 - 86 .....	56	24	-	1	4	5	14	32	-	-	9	1	19
86 - 87 .....	34	16	1	-	3	8	4	18	-	-	3	3	12
87 - 88 .....	30	14	-	-	5	4	5	16	-	-	2	3	10
88 - 89 .....	21	7	-	-	-	1	5	14	-	-	7	-	7
89 - 90 .....	16	7	-	-	-	3	4	9	-	-	4	-	5
90 - 91 .....	12	3	-	-	-	1	1	9	-	-	-	-	9
91 - 92 .....	6	2	-	-	1	-	-	4	-	-	1	-	3
92 - 93 .....	11	3	-	-	-	-	3	8	-	-	1	-	7
93 - 94 .....	-	-	-	-	-	-	-	-	-	-	-	-	-
94 - 95 .....	2	-	-	-	-	-	-	2	-	-	1	-	1
95 und mehr ..	2	1	-	-	-	-	-	1	-	-	1	-	-
Ohne Angabe ..	1	-	-	-	-	-	-	-	-	-	-	-	-
Zusammen .....	24 157	14 820	722	2 390	6 426	2 555	2 085	9 336	193	482	5 127	1 599	1 784

Noch: 6.9 Nach Altersjahren und Geschlecht  
 Noch: 6.9.1 Verunglückte Beteiligte und Mitfahrer

Im Alter von ... bis unter ... Jahren	Ins- gesamt	Männlich	Dar. Fahrer und Mitfahrer von				Fuß- gänger	Weiblich	Dar. Fahrer und Mitfahrer von				Fuß- gänger
			Mofas. Mopeds	Motor- rädern	P K W	Fahr- rädern			Mofas. Mopeds	Motor- rädern	P K W	Fahr- rädern	
Leichtverletzte													
unter 1 .....	61	29	-	-	22	1	6	32	-	-	21	-	9
1 - 2 .....	266	139	-	-	117	5	10	127	-	-	106	5	9
2 - 3 .....	336	166	-	-	93	8	56	170	-	-	108	12	39
3 - 4 .....	373	210	-	-	109	9	83	163	-	-	90	9	59
4 - 5 .....	511	298	-	2	112	42	134	213	-	-	124	28	57
5 - 6 .....	563	348	1	-	130	76	133	215	2	1	89	27	88
6 - 7 .....	658	403	-	2	101	123	172	255	1	1	98	45	107
7 - 8 .....	784	463	1	3	85	167	203	321	1	1	123	57	133
8 - 9 .....	734	444	-	1	88	187	165	290	1	-	100	74	105
9 - 10 .....	690	404	2	4	67	223	103	286	1	2	102	87	91
10 - 11 .....	724	425	-	1	66	245	108	299	1	2	86	109	91
11 - 12 .....	837	488	-	3	81	282	115	349	-	1	94	167	80
12 - 13 .....	830	466	3	2	55	313	80	364	1	2	107	171	72
13 - 14 .....	801	445	1	3	65	295	76	356	3	3	89	167	83
14 - 15 .....	791	430	5	6	61	305	48	361	3	16	98	178	57
15 - 16 .....	997	553	134	21	88	268	36	443	34	20	163	171	46
16 - 17 .....	1 500	923	218	307	133	213	45	577	82	99	197	148	43
17 - 18 .....	1 656	1 007	181	300	260	207	46	649	65	102	303	129	37
18 - 19 .....	2 325	1 406	83	157	940	163	45	919	29	64	666	94	49
19 - 20 .....	2 463	1 440	47	142	1 047	129	44	1 022	29	33	839	70	36
20 - 21 .....	2 341	1 405	38	121	1 036	121	45	935	13	34	761	84	31
21 - 22 .....	2 230	1 325	32	107	991	104	41	905	22	32	737	70	35
22 - 23 .....	2 134	1 279	37	135	901	105	45	855	12	33	680	76	35
23 - 24 .....	2 185	1 261	29	135	886	120	31	924	16	37	733	82	45
24 - 25 .....	2 184	1 247	22	144	831	114	51	937	15	36	759	73	36
25 - 26 .....	2 262	1 279	33	171	818	125	55	983	14	46	774	94	36
26 - 27 .....	2 205	1 294	31	179	801	168	54	911	14	51	729	67	31
27 - 28 .....	2 172	1 248	34	188	781	141	38	924	14	38	749	67	36
28 - 29 .....	2 060	1 172	34	178	715	141	42	887	15	38	708	76	35
29 - 30 .....	1 974	1 206	46	177	730	128	54	767	7	33	639	56	18
30 - 31 .....	1 897	1 136	36	160	691	125	51	761	9	33	596	65	41
31 - 32 .....	1 725	1 016	40	162	596	112	37	709	7	31	561	63	34
32 - 33 .....	1 691	1 046	39	160	590	130	49	645	9	20	507	64	30
33 - 34 .....	1 535	931	40	155	528	119	30	602	10	19	467	58	32
34 - 35 .....	1 446	857	33	147	462	117	40	589	6	18	466	61	27
35 - 36 .....	1 341	767	39	113	434	82	42	574	11	18	453	45	29
36 - 37 .....	1 232	733	38	87	420	106	32	499	9	17	387	55	22
37 - 38 .....	1 128	693	47	99	354	99	44	435	6	12	343	40	23
38 - 39 .....	1 079	623	39	68	347	80	36	456	11	12	342	55	30
39 - 40 .....	987	585	26	56	343	70	33	402	9	6	318	37	24
40 - 41 .....	1 026	594	26	58	347	82	31	432	3	13	338	42	25
41 - 42 .....	896	485	23	44	276	61	36	411	9	10	310	44	27
42 - 43 .....	864	473	26	47	264	71	24	391	9	6	302	41	20
43 - 44 .....	847	469	24	40	272	65	28	376	4	3	282	52	23
44 - 45 .....	829	438	20	33	250	63	27	391	7	7	296	42	25
45 - 46 .....	851	465	16	34	266	75	30	386	8	3	295	45	20
46 - 47 .....	793	445	16	37	271	64	27	348	1	6	273	40	18
47 - 48 .....	753	411	12	31	252	58	32	342	2	6	256	43	23
48 - 49 .....	622	362	22	19	227	38	23	260	3	4	192	38	15
49 - 50 .....	582	318	15	19	191	38	30	264	2	-	203	34	14
50 - 51 .....	640	317	14	10	202	41	24	323	3	4	249	42	14
51 - 52 .....	702	376	19	22	220	65	24	326	2	2	252	40	24
52 - 53 .....	627	334	12	14	194	52	36	293	2	-	211	55	16
53 - 54 .....	717	387	20	21	222	65	28	330	1	3	227	55	32
54 - 55 .....	786	415	26	14	226	81	36	371	1	-	260	69	24
55 - 56 .....	890	479	20	37	269	91	40	411	4	3	278	80	32
56 - 57 .....	811	460	23	14	278	86	29	351	2	2	240	67	28
57 - 58 .....	756	434	21	24	230	82	44	322	1	4	205	72	31
58 - 59 .....	660	358	15	12	185	83	32	302	4	2	204	53	26
59 - 60 .....	629	315	17	8	174	68	25	314	3	1	201	56	34
60 - 61 .....	591	325	19	7	180	77	27	266	2	-	163	54	27
61 - 62 .....	448	234	11	11	124	44	31	214	2	1	131	45	23
62 - 63 .....	433	222	11	12	110	55	20	211	1	1	119	54	21
63 - 64 .....	413	204	13	10	91	51	32	209	2	1	121	53	26
64 - 65 .....	387	199	10	3	101	52	23	188	2	-	99	50	27
65 - 66 .....	386	192	7	14	91	47	26	194	1	1	98	50	25
66 - 67 .....	341	176	5	6	81	61	16	165	1	-	91	41	27
67 - 68 .....	314	164	13	2	82	41	22	150	3	-	79	40	17
68 - 69 .....	271	128	9	1	67	31	16	143	1	-	70	45	19
69 - 70 .....	289	113	7	2	57	27	18	176	-	-	89	41	31
70 - 71 .....	252	90	6	3	43	25	8	162	-	-	92	37	20
71 - 72 .....	258	109	5	4	52	32	11	149	1	1	76	35	25
72 - 73 .....	213	87	2	-	45	23	16	126	-	-	70	26	19
73 - 74 .....	219	88	4	2	45	27	9	131	1	1	68	25	23
74 - 75 .....	246	92	3	3	45	23	14	154	-	-	87	26	26
75 - 76 .....	237	104	4	1	57	18	17	133	1	-	75	26	23
76 - 77 .....	155	72	3	-	31	22	13	83	-	-	38	10	25
77 - 78 .....	113	47	2	-	22	17	4	66	2	-	32	11	14
78 - 79 .....	99	37	2	1	15	13	5	62	-	-	21	8	25
79 - 80 .....	97	32	5	1	13	6	6	65	-	-	30	12	16
80 - 81 .....	115	45	1	-	20	13	9	70	-	-	39	11	14
81 - 82 .....	102	47	3	-	17	15	10	55	-	-	24	8	18
82 - 83 .....	106	44	3	-	14	13	10	62	-	-	20	10	25
83 - 84 .....	77	33	-	1	14	7	11	44	-	-	16	2	22
84 - 85 .....	80	35	1	1	16	7	8	45	-	-	18	1	21
85 - 86 .....	57	20	2	-	10	4	3	37	-	-	13	7	15
86 - 87 .....	53	20	-	-	7	4	7	33	-	-	11	2	16
87 - 88 .....	30	9	-	-	2	2	5	21	-	-	8	2	11
88 - 89 .....	27	12	-	-	3	2	6	15	-	-	2	-	11
89 - 90 .....	14	6	1	-	-	1	3	8	-	-	1	2	4
90 - 91 .....	9	2	-	-	1	-	-	7	-	-	4	-	2
91 - 92 .....	8	2	-	-	1	-	1	6	-	-	4	-	2
92 - 93 .....	5	1	-	-	-	-	1	4	-	-	-	-	3
93 - 94 .....	5	2	-	-	-	-	2	3	-	-	1	-	2
94 - 95 .....	3	1	-	-	1	-	-	2	-	-	1	-	1
95 und mehr ..	4	2	-	-	2	-	-	2	-	-	1	-	-
Ohne Angabe ..	103	28	2	-	5	14	7	9	-	-	2	4	3
Zusammen .....	75 549	42 949	1 930	4 317	23 256	7 671	3 581	32 525	573	996	22 200	4 784	3 021

## 6.10 Führer und Mitfahrer von Kraftomnibussen, Personenkraftwagen und Leichtkrafträdern nach Altersgruppen

Im Alter von ... bis unter ... Jahren	Führer und Mitfahrer von							
	Kraftomnibussen						Personenkraftwagen	Leichtkrafträdern
	davon						insgesamt	insgesamt
	ins- gesamt	Reise-	Linien-	Schul-	Ober- lei- tungs- busse	son- stige Busse		
Getötete .....	2	-	1	-	-	1	721	10
unter 6 .....	-	-	-	-	-	-	12	-
6 - 10 .....	-	-	-	-	-	-	3	-
10 - 15 .....	-	-	-	-	-	-	18	-
15 - 18 .....	-	-	-	-	-	-	20	3
18 - 21 .....	-	-	-	-	-	-	106	1
21 - 25 .....	-	-	-	-	-	-	94	-
25 - 30 .....	1	-	-	-	-	1	85	-
30 - 35 .....	-	-	-	-	-	-	83	-
35 - 40 .....	-	-	-	-	-	-	50	1
40 - 45 .....	-	-	-	-	-	-	34	2
45 - 50 .....	-	-	-	-	-	-	29	-
50 - 55 .....	-	-	-	-	-	-	30	1
55 - 60 .....	-	-	-	-	-	-	41	1
60 - 65 .....	-	-	-	-	-	-	32	-
65 - 70 .....	-	-	-	-	-	-	29	1
70 - 75 .....	-	-	-	-	-	-	22	-
75 und mehr ..	1	-	1	-	-	-	33	-
Ohne Angabe ..	-	-	-	-	-	-	-	-
Schwerverletzte .....	99	7	63	6	-	23	11 553	564
unter 6 .....	2	-	2	-	-	-	195	-
6 - 10 .....	-	-	-	-	-	-	139	1
10 - 15 .....	4	-	-	4	-	-	144	5
15 - 18 .....	1	-	1	-	-	-	394	337
18 - 21 .....	4	-	2	-	-	2	1 810	54
21 - 25 .....	2	-	1	-	-	1	1 804	25
25 - 30 .....	9	-	6	-	-	3	1 745	30
30 - 35 .....	7	-	4	-	-	3	1 178	23
35 - 40 .....	5	-	3	-	-	2	849	19
40 - 45 .....	5	-	5	-	-	-	650	22
45 - 50 .....	3	-	2	1	-	-	530	9
50 - 55 .....	4	-	2	1	-	1	510	14
55 - 60 .....	6	-	3	-	-	3	477	6
60 - 65 .....	8	1	5	-	-	2	343	8
65 - 70 .....	7	3	3	-	-	1	264	2
70 - 75 .....	11	2	8	-	-	1	256	7
75 und mehr ..	21	1	16	-	-	4	265	2
Ohne Angabe ..	-	-	-	-	-	-	-	-
Leichtverletzte .....	860	70	551	81	5	153	45 474	1 407
unter 6 .....	62	-	35	13	1	13	1 121	1
6 - 10 .....	23	1	10	10	-	2	764	4
10 - 15 .....	66	6	15	42	-	3	802	21
15 - 18 .....	20	2	11	5	-	2	1 145	769
18 - 21 .....	19	4	11	1	-	3	5 291	176
21 - 25 .....	29	3	15	-	-	11	6 518	74
25 - 30 .....	51	-	36	-	-	15	7 446	75
30 - 35 .....	51	2	37	-	-	12	5 466	67
35 - 40 .....	41	-	31	1	-	9	3 741	56
40 - 45 .....	59	5	45	2	-	7	2 938	45
45 - 50 .....	50	5	36	2	-	7	2 426	38
50 - 55 .....	45	2	31	2	-	10	2 263	21
55 - 60 .....	65	8	48	1	-	8	2 264	28
60 - 65 .....	71	7	46	1	1	16	1 239	11
65 - 70 .....	58	5	43	1	-	9	805	10
70 - 75 .....	66	14	38	-	1	13	623	7
75 und mehr ..	84	6	63	-	2	13	605	4
Ohne Angabe ..	-	-	-	-	-	-	17	-
Insgesamt .....	961	77	615	87	5	177	57 748	1 981
unter 6 .....	64	-	37	13	1	13	1 328	1
6 - 10 .....	23	1	10	10	-	2	906	5
10 - 15 .....	70	6	15	46	-	3	964	26
15 - 18 .....	21	2	12	5	-	2	1 559	1 109
18 - 21 .....	23	4	13	1	-	5	7 207	231
21 - 25 .....	31	3	16	-	-	12	8 416	99
25 - 30 .....	61	-	42	-	-	19	9 276	105
30 - 35 .....	58	2	41	-	-	15	6 727	90
35 - 40 .....	46	-	34	1	-	11	4 640	76
40 - 45 .....	64	5	50	2	-	7	3 622	69
45 - 50 .....	53	5	38	3	-	7	2 985	47
50 - 55 .....	49	2	33	3	-	11	2 803	36
55 - 60 .....	71	8	51	1	-	11	2 782	35
60 - 65 .....	79	8	51	1	1	18	1 614	19
65 - 70 .....	65	8	46	1	-	10	1 098	13
70 - 75 .....	77	16	46	-	1	14	901	14
75 und mehr ..	106	7	80	-	2	17	903	6
Ohne Angabe ..	-	-	-	-	-	-	17	-

## **7. Ursachen von Straßenverkehrsunfällen 1995**



## 7.1 Fehlverhalten der Fahrzeugführer nach Art der Verkehrsbeteiligung und Unfallschwere

Ursache Ortslage	ins- gesamt 1)	Kraft- fahr- zeug- führer ins- gesamt	Darunter Fahrzeugführer von						Radfahrer	
			Mofas, Mopeds	Motor- rädern	Per- sonen- kraft- wagen	Kraft- omni- bussen, Obussen	Güter- kraft- fahr- zeugen	Land- wirtsch., Zugma- schinen	ins- gesamt	dar. 6 - 14 Jahre

bei Unfällen mit Getöteten

Fehlverhalten der Fahrzeugführer										
insgesamt	1 677	1 527	19	193	1 110	10	175	8	140	10
innerorts	508	432	12	46	288	5	69	4	68	5
außerorts	1 169	1 095	7	147	822	5	106	4	72	5
Verkehrstüchtigkeit										
insgesamt	172	159	3	12	130	-	14	-	13	-
innerorts	49	44	3	3	34	-	4	-	5	-
außerorts	123	115	-	9	96	-	10	-	8	-
Alkoholeinfluß										
insgesamt	137	125	3	11	101	-	10	-	12	-
innerorts	38	34	3	3	25	-	3	-	4	-
außerorts	99	91	-	8	76	-	7	-	8	-
Einfluß anderer berauschender Mittel (z.B. Drogen, Rauschgift)										
insgesamt	3	3	-	-	3	-	-	-	-	-
innerorts	1	1	-	-	1	-	-	-	-	-
außerorts	2	2	-	-	2	-	-	-	-	-
Übermüdung										
insgesamt	15	15	-	-	12	-	3	-	-	-
innerorts	1	1	-	-	-	-	1	-	-	-
außerorts	14	14	-	-	12	-	2	-	-	-
Sonstige körperliche oder geistige Mängel										
insgesamt	17	16	-	1	14	-	1	-	1	-
innerorts	9	8	-	-	8	-	-	-	1	-
außerorts	8	8	-	1	6	-	1	-	-	-
Falsche Straßenbenutzung										
insgesamt	89	75	-	9	59	-	5	-	14	-
innerorts	19	8	-	-	6	-	1	-	11	-
außerorts	70	67	-	9	53	-	4	-	3	-
Benutzung der falschen Fahrbahn (auch Richtungsfahrbahn) oder verbots- widrige Benutzung anderer Straßen- teile										
insgesamt	29	18	-	-	15	-	3	-	11	-
innerorts	10	1	-	-	1	-	-	-	9	-
außerorts	19	17	-	-	14	-	3	-	2	-
Verstoß gegen das Rechtsfahrgebot										
insgesamt	60	57	-	9	44	-	2	-	3	-
innerorts	9	7	-	-	5	-	1	-	2	-
außerorts	51	50	-	9	39	-	1	-	1	-
Geschwindigkeit										
insgesamt	544	540	4	99	383	1	51	-	4	-
innerorts	123	121	3	23	82	-	12	-	2	-
außerorts	421	419	1	76	301	1	39	-	2	-
Nicht angepaßte Geschwindigkeit mit gleichzeitigem Überschreiten der zulässigen Höchstgeschwindig- keit										
insgesamt	108	108	1	17	77	-	13	-	-	-
innerorts	38	38	1	8	26	-	3	-	-	-
außerorts	70	70	-	9	51	-	10	-	-	-
Nicht angepaßte Geschwindigkeit in anderen Fällen										
insgesamt	436	432	3	82	306	1	38	-	4	-
innerorts	85	83	2	15	56	-	9	-	2	-
außerorts	351	349	1	67	250	1	29	-	2	-
Abstand										
insgesamt	36	35	-	-	25	-	9	1	1	-
innerorts	2	2	-	-	2	-	-	-	-	-
außerorts	34	33	-	-	23	-	9	1	1	-
Ungenügender Sicherheitsabstand										
insgesamt	36	35	-	-	25	-	9	1	1	-
innerorts	2	2	-	-	2	-	-	-	-	-
außerorts	34	33	-	-	23	-	9	1	1	-
Starkes Bremsen des Vorausfahrenden ohne zwingenden Grund										
insgesamt	-	-	-	-	-	-	-	-	-	-
innerorts	-	-	-	-	-	-	-	-	-	-
außerorts	-	-	-	-	-	-	-	-	-	-
Überholen										
insgesamt	106	103	-	23	72	1	7	-	2	-
innerorts	14	12	-	2	8	-	2	-	2	-
außerorts	92	91	-	21	64	1	5	-	-	-
Unzulässiges Rechtsüberholen										
insgesamt	1	1	-	-	1	-	-	-	-	-
innerorts	-	-	-	-	-	-	-	-	-	-
außerorts	1	1	-	-	1	-	-	-	-	-
Überholen trotz Gegenverkehrs										
insgesamt	40	39	-	4	34	-	1	-	-	-
innerorts	2	2	-	-	2	-	-	-	-	-
außerorts	38	37	-	4	32	-	1	-	-	-
Überholen trotz unklarer Verkehrslage										
insgesamt	17	17	-	9	7	-	1	-	-	-
innerorts	3	3	-	1	2	-	-	-	-	-
außerorts	14	14	-	8	5	-	1	-	-	-

1) Einschl. Fahrzeugführer von Straßenbahnen, Eisenbahnen, bespannten Fuhrwerken sowie sonstigen und unbekannten Fahrzeugen.

Noch: 7.1 Fehlverhalten der Fahrzeugführer nach Art der Verkehrsbeteiligung und Unfallschwere

Ursache Ortslage	Ins- gesamt 1)	Kraft- fahr- zeug- führer ins- gesamt	Darunter Fahrzeugführer von						Radfahrer	
			Mofas, Mopeds	Motor- rädern	Per- sonen- kraft- wagen	Kraft- omni- bussen, Obussen	Güter- kraft- fahr- zeugen	Land- wirtsch. Zugma- schinen	ins- gesamt	dar. 6 - 14 Jahre
bei Unfällen mit Getöteten										
Überholen trotz unzureichender Sichtverhältnisse .....	10	10	-	5	3	-	2	-	-	-
innerorts .....	1	1	-	-	-	-	1	-	-	-
außerorts .....	9	9	-	5	3	-	1	-	-	-
Überholen ohne Beachtung des nach- folgenden Verkehrs und/oder ohne rechtzeitige und deutliche Ankündi- gung des Ausscherens .....	10	10	-	-	7	1	2	-	-	-
innerorts .....	-	-	-	-	-	-	-	-	-	-
außerorts .....	10	10	-	-	7	1	2	-	-	-
Fehler beim Wiedereinordnen nach rechts .....	8	8	-	3	5	-	-	-	-	-
innerorts .....	-	-	-	-	-	-	-	-	-	-
außerorts .....	8	8	-	3	5	-	-	-	-	-
Sonstige Fehler beim Überholen (z.B. ohne genügenden Seitenabstand) ....	16	16	-	2	13	-	1	-	-	-
innerorts .....	5	5	-	1	3	-	1	-	-	-
außerorts .....	11	11	-	1	10	-	-	-	-	-
Fehler beim Überholtwerden .....	4	2	-	-	2	-	-	-	2	-
innerorts .....	3	1	-	-	1	-	-	-	2	-
außerorts .....	1	1	-	-	1	-	-	-	-	-
Vorbeifahren .....	1	1	-	-	-	-	1	-	-	-
innerorts .....	1	1	-	-	-	-	1	-	-	-
außerorts .....	-	-	-	-	-	-	-	-	-	-
Nichtbeachten des Vorranges entgegen- kommender Fahrzeuge beim Vorbei- fahren an haltenden Fahrzeugen, Absperungen oder Hindernissen ....	1	1	-	-	-	-	1	-	-	-
innerorts .....	1	1	-	-	-	-	1	-	-	-
außerorts .....	-	-	-	-	-	-	-	-	-	-
Nichtbeachten des nachfolgenden Ver- kehrs beim Vorbeifahren an halten- den Fahrzeugen, Absperungen oder Hindernissen und/oder ohne recht- zeitige und deutliche Ankündigung des Ausscherens .....	-	-	-	-	-	-	-	-	-	-
innerorts .....	-	-	-	-	-	-	-	-	-	-
außerorts .....	-	-	-	-	-	-	-	-	-	-
Nebeneinanderfahren, fehlerhaftes Wechseln des Fahrbahnstreifens beim Nebeneinanderfahren oder Nichtbeach- ten des Reißverschlußverfahrens .....	11	9	-	2	5	-	2	-	2	-
innerorts .....	3	2	-	-	1	-	1	-	1	-
außerorts .....	8	7	-	2	4	-	1	-	1	-
Vorfahrt, Vorrang .....	168	120	2	11	90	1	13	1	48	4
innerorts .....	54	36	1	2	24	1	7	-	18	2
außerorts .....	114	84	1	9	66	-	6	1	30	2
Nichtbeachten der Regel "rechts vor links" .....	5	3	-	-	3	-	-	-	2	-
innerorts .....	1	-	-	-	-	-	-	-	1	-
außerorts .....	4	3	-	-	3	-	-	-	1	-
Nichtbeachten der die Vorfahrt regelnden Verkehrszeichen .....	126	91	1	6	70	1	10	1	35	3
innerorts .....	32	22	-	-	16	1	4	-	10	2
außerorts .....	94	69	1	6	54	-	6	1	25	1
Nichtbeachten der Vorfahrt des durch- gehenden Verkehrs auf Autobahnen oder Kraftfahrstraßen .....	3	3	-	1	2	-	-	-	-	-
innerorts .....	-	-	-	-	-	-	-	-	-	-
außerorts .....	3	3	-	1	2	-	-	-	-	-
Nichtbeachten der Vorfahrt durch Fahrzeuge, die aus Feld- und Wald- wegen kommen .....	3	1	-	-	1	-	-	-	2	-
innerorts .....	2	-	-	-	-	-	-	-	2	-
außerorts .....	1	1	-	-	1	-	-	-	-	-
Nichtbeachten der Verkehrsregelung durch Polizeibeamte oder Licht- zeichen .....	21	14	1	3	7	-	3	-	7	1
innerorts .....	12	8	1	1	3	-	3	-	4	-
außerorts .....	9	6	-	2	4	-	-	-	3	1
Nichtbeachten des Vorranges entgegen- kommender Fahrzeuge .....	1	1	-	1	-	-	-	-	-	-
innerorts .....	1	1	-	1	-	-	-	-	-	-
außerorts .....	-	-	-	-	-	-	-	-	-	-

1) Einschl. Fahrzeugführer von Straßenbahnen, Eisenbahnen, bespannten Fuhrwerken sowie sonstigen und unbekannten Fahrzeugen.

## Noch: 7.1 Fehlverhalten der Fahrzeugführer nach Art der Verkehrsbeteiligung und Unfallschwere

Ursache Ortslage	Ins- gesamt 1)	Kraft- fahr- zeug- führer ins- gesamt	Darunter Fahrzeugführer von						Radfahrer	
			Mofas, Mopeds	Motor- rädern	Per- sonen- kraft- wagen	Kraft- omni- bussen, Obussen	Güter- kraft- fahr- zeugen	Land- wirtsch. Zugma- schinen	ins- gesamt	dar. 6 - 14 Jahre
bei Unfällen mit Getöteten										
Nichtbeachten des Vorranges v. Schie- nenfahrzeugen an Bahnübergängen ...	9	7	-	-	7	-	-	-	2	-
innerorts .....	6	5	-	-	5	-	-	-	1	-
außerorts .....	3	2	-	-	2	-	-	-	1	-
Abbiegen, Wenden, Rückwärtsfahren, Ein- und Anfahren .....	108	83	4	2	47	-	26	1	24	3
innerorts .....	54	45	1	1	21	-	20	-	8	1
außerorts .....	54	38	3	1	26	-	6	1	16	2
Fehler beim Abbiegen .....	64	53	3	2	30	-	16	1	11	2
innerorts .....	28	25	1	1	12	-	11	-	3	-
außerorts .....	36	28	2	1	18	-	5	1	8	2
Fehler beim Wenden o. Rückwärtsfahren	20	18	-	-	11	-	5	-	1	-
innerorts .....	15	14	-	-	7	-	5	-	-	-
außerorts .....	5	4	-	-	4	-	-	-	1	-
Fehler beim Einfahren in den fließen- den Verkehr (z.B. aus einem Grund- stück, v. einem anderen Straßenteil oder beim Anfahren v. Fahrbahnrand)	24	12	1	-	6	-	5	-	12	1
innerorts .....	11	6	-	-	2	-	4	-	5	1
außerorts .....	13	6	1	-	4	-	1	-	7	-
Falsches Verhalten gegenüber Fußgängern	102	98	1	4	70	4	17	1	2	-
innerorts .....	89	85	1	3	62	3	14	1	2	-
außerorts .....	13	13	-	1	8	1	3	-	-	-
an Fußgängerüberwegen .....	6	6	-	-	5	-	1	-	-	-
innerorts .....	6	6	-	-	5	-	1	-	-	-
außerorts .....	-	-	-	-	-	-	-	-	-	-
an Fußgängerfurten .....	14	14	-	-	11	1	1	-	-	-
innerorts .....	14	14	-	-	11	1	1	-	-	-
außerorts .....	-	-	-	-	-	-	-	-	-	-
beim Abbiegen .....	9	9	-	-	4	1	3	1	-	-
innerorts .....	9	9	-	-	4	1	3	1	-	-
außerorts .....	-	-	-	-	-	-	-	-	-	-
an Haltestellen (auch haltenden Schulbussen mit eingeschaltetem Warnblinklicht) .....	8	7	-	-	5	2	-	-	-	-
innerorts .....	7	6	-	-	5	1	-	-	-	-
außerorts .....	1	1	-	-	-	1	-	-	-	-
an anderen Stellen .....	65	62	1	4	45	-	12	-	2	-
innerorts .....	53	50	1	3	37	-	9	-	2	-
außerorts .....	12	12	-	1	8	-	3	-	-	-
Ruhender Verkehr, Verkehrssicherung ...	4	3	-	-	2	-	-	1	1	-
innerorts .....	4	3	-	-	2	-	-	1	1	-
außerorts .....	-	-	-	-	-	-	-	-	-	-
Unzulässiges Halten oder Parken .....	-	-	-	-	-	-	-	-	-	-
innerorts .....	-	-	-	-	-	-	-	-	-	-
außerorts .....	-	-	-	-	-	-	-	-	-	-
Mangelnde Sicherung haltender oder liegendegebliebener Fahrzeuge und von Unfallstellen sowie Schulbussen, bei denen Kinder ein- oder aus- steigen .....	2	1	-	-	-	-	-	1	1	-
innerorts .....	2	1	-	-	-	-	-	1	1	-
außerorts .....	-	-	-	-	-	-	-	-	-	-
Verkehrswidriges Verhalten beim Ein- oder Aussteigen, Be- oder Entladen	2	2	-	-	2	-	-	-	-	-
innerorts .....	2	2	-	-	2	-	-	-	-	-
außerorts .....	-	-	-	-	-	-	-	-	-	-
Nichtbeachten d. Beleuchtungsvorschrift	2	1	-	-	-	1	-	-	1	-
innerorts .....	-	-	-	-	-	-	-	-	-	-
außerorts .....	2	1	-	-	-	1	-	-	1	-
Ladung, Besetzung .....	7	7	-	2	3	-	2	-	-	-
innerorts .....	2	2	-	-	1	-	1	-	-	-
außerorts .....	5	5	-	2	2	-	1	-	-	-
Überladung, Überbesetzung .....	2	2	-	-	2	-	-	-	-	-
innerorts .....	1	1	-	-	1	-	-	-	-	-
außerorts .....	1	1	-	-	1	-	-	-	-	-
Unzureichend gesicherte Ladung oder Fahrzeugzubehörteile .....	5	5	-	2	1	-	2	-	-	-
innerorts .....	1	1	-	-	-	-	1	-	-	-
außerorts .....	4	4	-	2	1	-	1	-	-	-
Andere Fehler beim Fahrzeugführer .....	327	293	5	29	224	2	28	3	28	3
innerorts .....	94	71	3	12	45	1	6	2	18	2
außerorts .....	233	222	2	17	179	1	22	1	10	1

1) Einschl. Fahrzeugführer von Straßenbahnen, Eisenbahnen, bespannten Fuhrwerken sowie sonstigen und unbekannten Fahrzeugen.

## Noch: 7.1 Fehlverhalten der Fahrzeugführer nach Art der Verkehrsbeteiligung und Unfallschwere

Ursache Ortslage	Ins- gesamt 1)	Kraft- fahr- zeug- führer ins- gesamt	Darunter Fahrzeugführer von						Radfahrer	
			Mofas. Mopeds	Motor- rädern	Per- sonen- kraft- wagen	Kraft- omni- bussen, Obussen	Güter- kraft- fahr- zeugen	Land- wirtsch. Zugma- schinen	ins- gesamt	dar. 6 - 14 Jahre
bei Unfällen mit Personenschaden										
Fehlverhalten der Fahrzeugführer										
insgesamt	99 756	86 269	2 423	4 715	71 487	589	6 354	230	12 592	3 310
innerorts	66 557	54 925	1 974	2 670	46 066	468	3 338	79	11 021	3 065
außerorts	33 199	31 344	449	2 045	25 421	121	3 016	151	1 571	245
Verkehrstüchtigkeit										
insgesamt	5 810	4 671	295	188	3 985	2	182	7	1 137	8
innerorts	3 588	2 643	226	130	2 192	2	82	5	943	6
außerorts	2 222	2 028	69	58	1 793	-	100	2	194	2
Alkoholeinfluß										
insgesamt	4 975	3 880	276	173	3 305	-	111	6	1 093	3
innerorts	3 201	2 293	209	118	1 895	-	61	5	906	2
außerorts	1 774	1 587	67	55	1 410	-	50	1	187	1
Einfluß anderer berauschender Mittel (z.B. Drogen, Rauschgift)										
insgesamt	150	142	6	5	121	-	8	-	8	-
innerorts	92	85	6	5	68	-	5	-	7	-
außerorts	58	57	-	-	53	-	3	-	1	-
Übermüdung										
insgesamt	277	276	1	-	232	1	42	-	1	-
innerorts	64	63	1	-	53	1	8	-	1	-
außerorts	213	213	-	-	179	-	34	-	-	-
Sonstige körperliche oder geistige Mängel										
insgesamt	408	373	12	10	327	1	21	1	35	5
innerorts	231	202	10	7	176	1	8	-	29	4
außerorts	177	171	2	3	151	-	13	1	6	1
Falsche Straßenbenutzung										
insgesamt	6 490	2 625	284	176	1 930	20	181	18	3 763	987
innerorts	5 016	1 478	239	89	1 050	11	79	4	3 489	948
außerorts	1 474	1 147	45	87	880	9	102	14	274	39
Benutzung der falschen Fahrbahn (auch Richtungsfahrbahn) oder verbots- widrige Benutzung anderer Straßen- teile										
insgesamt	4 112	947	195	48	631	4	61	3	3 137	820
innerorts	3 718	694	175	34	442	3	36	1	3 004	801
außerorts	394	253	20	14	189	1	25	2	133	19
Verstoß gegen das Rechtsfahrgebot										
insgesamt	2 378	1 678	89	128	1 299	16	120	15	626	167
innerorts	1 298	784	64	55	608	8	43	3	485	147
außerorts	1 080	894	25	73	691	8	77	12	141	20
Geschwindigkeit										
insgesamt	18 588	18 050	273	1 787	14 605	75	1 243	11	493	112
innerorts	8 231	7 798	233	799	6 224	57	450	5	409	105
außerorts	10 357	10 252	40	988	8 381	18	793	6	84	7
Nicht angepaßte Geschwindigkeit mit gleichzeitigem Überschreiten der zulässigen Höchstgeschwindig- keit										
insgesamt	1 668	1 649	6	170	1 316	11	144	1	18	3
innerorts	982	964	6	104	780	10	63	1	17	3
außerorts	686	685	-	66	536	1	81	-	1	-
Nicht angepaßte Geschwindigkeit in anderen Fällen										
insgesamt	16 920	16 401	267	1 617	13 289	64	1 099	10	475	109
innerorts	7 249	6 834	227	695	5 444	47	387	4	392	102
außerorts	9 671	9 567	40	922	7 845	17	712	6	83	7
Abstand										
insgesamt	11 244	11 026	144	494	9 031	73	1 219	6	173	37
innerorts	7 217	7 038	134	331	5 817	56	660	1	151	35
außerorts	4 027	3 988	10	163	3 214	17	559	5	22	2
Ungenügender Sicherheitsabstand										
insgesamt	11 011	10 808	144	490	8 825	73	1 213	5	166	36
innerorts	7 108	6 935	134	328	5 717	56	660	1	145	34
außerorts	3 903	3 873	10	162	3 108	17	553	4	21	2
Starkes Bremsen des Vorausfahrenden ohne zwingenden Grund										
insgesamt	233	218	-	4	206	-	6	1	7	1
innerorts	109	103	-	3	100	-	-	-	6	1
außerorts	124	115	-	1	106	-	6	1	1	-
Überholen										
insgesamt	3 616	3 275	103	460	2 339	39	304	11	243	41
innerorts	1 611	1 358	85	277	873	19	92	4	210	37
außerorts	2 005	1 917	18	183	1 466	20	212	7	33	4
Unzulässiges Rechtsüberholen										
insgesamt	220	171	22	36	110	-	3	-	46	6
innerorts	118	74	18	26	30	-	-	-	42	5
außerorts	102	97	4	10	80	-	3	-	4	1
Überholen trotz Gegenverkehrs										
insgesamt	510	477	5	38	405	3	22	1	14	3
innerorts	120	105	4	12	80	-	7	1	11	3
außerorts	390	372	1	26	325	3	15	-	3	-
Überholen trotz unklarer Verkehrslage										
insgesamt	973	941	38	255	599	6	37	1	29	5
innerorts	569	543	36	173	311	4	16	1	25	4
außerorts	404	398	2	82	288	2	21	-	4	1

1) Einschl. Fahrzeugführer von Straßenbahnen, Eisenbahnen, bespannten Fuhrwerken sowie sonstigen und unbekannten Fahrzeugen.

## Noch: 7.1 Fehlverhalten der Fahrzeugführer nach Art der Verkehrsbeteiligung und Unfallschwere

Ursache Ortslage	Ins- gesamt 1)	Kraft- fahr- zeug- führer ins- gesamt	Darunter Fahrzeugführer von						Radfahrer	
			Mofas, Mopeds	Motor- rädern	Per- sonen- kraft- wagen	Kraft- omni- bussen	Güter- kraft- fahr- zeugen	Land- wirtsch. Zugma- schinen	ins- gesamt	dar. 6 - 14 Jahre
bei Unfällen mit Personenschaden										
Überholen trotz unzureichender Sichtverhältnisse .....	110	105	2	22	73	-	8	-	3	-
innerorts .....	42	39	2	6	28	-	3	-	3	-
außerorts .....	68	66	-	16	45	-	5	-	-	-
Überholen ohne Beachtung des nach- folgenden Verkehrs und/oder ohne rechtzeitige und deutliche Ankündi- gung des Ausscherens .....	435	410	4	8	295	8	93	-	5	1
innerorts .....	32	26	4	-	20	-	2	-	4	1
außerorts .....	403	384	-	8	275	8	91	-	1	-
Fehler beim Wiedereinordnen nach rechts .....	374	347	2	18	267	7	51	2	15	7
innerorts .....	133	116	-	7	89	4	15	1	13	6
außerorts .....	241	231	2	11	178	3	36	1	2	1
Sonstige Fehler beim Überholen (z.B. ohne genügenden Seitenabstand) .....	807	693	17	77	497	14	76	3	78	8
innerorts .....	499	403	12	49	279	11	46	1	66	7
außerorts .....	308	290	5	28	218	3	30	2	12	1
Fehler beim Überholtwerden .....	187	131	13	6	93	1	14	4	53	11
innerorts .....	98	52	9	4	36	-	3	-	46	11
außerorts .....	89	79	4	2	57	1	11	4	7	-
Vorbeifahren .....	415	382	11	18	306	10	35	-	27	12
innerorts .....	382	351	11	17	281	9	31	-	26	11
außerorts .....	33	31	-	1	25	1	4	-	1	1
Nichtbeachten des Vorranges entgegen- kommender Fahrzeuge beim Vorbei- fahren an haltenden Fahrzeugen, Absperungen oder Hindernissen ....	343	321	10	17	250	10	33	-	17	9
innerorts .....	321	301	10	17	235	9	29	-	16	8
außerorts .....	22	20	-	-	15	1	4	-	1	1
Nichtbeachten des nachfolgenden Ver- kehrs beim Vorbeifahren an halten- den Fahrzeugen, Absperungen oder Hindernissen und/oder ohne recht- zeitige und deutliche Ankündigung des Ausscherens .....	72	61	1	1	56	-	2	-	10	3
innerorts .....	61	50	1	-	46	-	2	-	10	3
außerorts .....	11	11	-	1	10	-	-	-	-	-
Nebeneinanderfahren, fehlerhaftes Wechseln des Fahrbahnstreifens beim Nebeneinanderfahren oder Nichtbeach- ten des Reißverschlusverfahrens ....	1 254	1 159	21	28	880	11	214	-	65	17
innerorts .....	814	742	19	21	589	7	103	-	56	15
außerorts .....	440	417	2	7	291	4	111	-	9	2
Vorfahrt, Vorrang .....	14 392	12 684	297	216	11 288	64	688	54	1 609	507
innerorts .....	10 728	9 289	224	149	8 359	45	434	19	1 360	452
außerorts .....	3 664	3 395	73	67	2 929	19	254	35	249	55
Nichtbeachten der Regel "rechts vor links" .....	1 712	1 342	60	61	1 127	7	80	3	356	101
innerorts .....	1 552	1 197	53	55	1 010	7	67	1	342	99
außerorts .....	160	145	7	6	117	-	13	2	14	2
Nichtbeachten der die Vorfahrt regelnden Verkehrszeichen .....	10 083	9 246	184	98	8 371	46	461	40	780	279
innerorts .....	7 118	6 491	127	51	5 966	31	273	12	584	238
außerorts .....	2 965	2 755	57	47	2 405	15	188	28	196	41
Nichtbeachten der Vorfahrt des durch- gehenden Verkehrs auf Autobahnen oder Kraftfahrstraßen .....	153	147	1	5	124	2	15	-	2	-
innerorts .....	13	11	1	-	9	-	1	-	2	-
außerorts .....	140	136	-	5	115	2	14	-	-	-
Nichtbeachten der Vorfahrt durch Fahrzeuge, die aus Feld- und Wald- wegen kommen .....	90	66	8	3	40	-	5	9	23	9
innerorts .....	38	26	3	2	16	-	-	4	11	5
außerorts .....	52	40	5	1	24	-	5	5	12	4
Nichtbeachten der Verkehrsregelung durch Polizeibeamte oder Licht- zeichen .....	2 149	1 688	41	46	1 452	7	114	2	439	117
innerorts .....	1 856	1 422	37	39	1 229	6	86	2	413	109
außerorts .....	293	266	4	7	223	1	28	-	26	8
Nichtbeachten des Vorranges entgegen- kommender Fahrzeuge .....	161	155	3	1	142	-	9	-	5	1
innerorts .....	121	115	3	1	107	-	4	-	5	1
außerorts .....	40	40	-	-	35	-	5	-	-	-

1) Einschl. Fahrzeugführer von Straßenbahnen, Eisenbahnen, bespannten Fuhrwerken sowie sonstigen und unbekannten Fahrzeugen.

Noch: 7.1 Fehlverhalten der Fahrzeugführer nach Art der Verkehrsbeteiligung und Unfallschwere

Ursache Ortslage	Ins- gesamt 1)	Kraft- fahr- zeug- führer ins- gesamt	Darunter Fahrzeugführer von						Radfahrer	
			Mofas, Mopeds	Motor- rädern	Per- sonen- kraft- wagen	Kraft- omni- bussen, Obussen	Güter- kraft- fahr- zeugen	Land- wirtsch. Zugma- schinen	ins- gesamt	dar. 6 - 14 Jahre
bei Unfällen mit Personenschaden										
Nichtbeachten des Vorranges v. Schie- nenfahrzeugen an Bahnübergängen ...	44	40	-	2	32	2	4	-	4	-
innerorts .....	30	27	-	1	22	1	3	-	3	-
außerorts .....	14	13	-	1	10	1	1	-	1	-
Abbiegen, Wenden, Rückwärtsfahren, Ein- und Anfahren .....	16 451	14 448	307	217	12 733	68	956	77	1 889	895
innerorts .....	13 867	12 097	244	165	10 818	60	721	15	1 673	833
außerorts .....	2 584	2 351	63	52	1 915	8	235	62	216	62
Fehler beim Abbiegen .....	8 735	7 979	198	152	6 986	35	514	61	691	236
innerorts .....	6 891	6 268	157	113	5 565	27	375	7	569	203
außerorts .....	1 844	1 711	41	39	1 421	8	139	54	122	33
Fehler beim Wenden o. Rückwärtsfahren	2 746	2 705	20	20	2 369	4	258	3	23	12
innerorts .....	2 439	2 405	12	12	2 148	4	199	3	17	11
außerorts .....	307	300	8	8	221	-	59	-	6	1
Fehler beim Einfahren in den fließen- den Verkehr (z.B. aus einem Grund- stück, v. einem anderen Straßenteil oder beim Anfahren v. Fahrbahnrand)	4 970	3 764	89	45	3 378	29	184	13	1 175	647
innerorts .....	4 537	3 424	75	40	3 105	29	147	5	1 087	619
außerorts .....	433	340	14	5	273	-	37	8	88	28
Falsches Verhalten gegenüber Fußgängern	5 496	5 014	71	93	4 497	92	218	6	391	72
innerorts .....	5 265	4 808	65	85	4 330	88	200	5	369	68
außerorts .....	231	206	6	8	167	4	18	1	22	4
an Fußgängerüberwegen .....	310	303	5	7	278	4	8	1	5	2
innerorts .....	306	299	5	7	274	4	8	1	5	2
außerorts .....	4	4	-	-	4	-	-	-	-	-
an Fußgängerfurten .....	784	731	4	11	664	10	36	-	39	5
innerorts .....	769	716	4	11	649	10	36	-	39	5
außerorts .....	15	15	-	-	15	-	-	-	-	-
beim Abbiegen .....	758	734	3	7	660	13	45	1	16	4
innerorts .....	735	713	3	7	640	13	44	1	15	3
außerorts .....	23	21	-	-	20	-	1	-	1	1
an Haltestellen (auch haltenden Schulbussen mit eingeschaltetem Warnblinklicht) .....	311	273	1	4	219	38	10	-	21	3
innerorts .....	294	257	1	3	209	37	6	-	21	3
außerorts .....	17	16	-	1	10	1	4	-	-	-
an anderen Stellen .....	3 333	2 973	58	64	2 676	27	119	4	310	58
innerorts .....	3 161	2 823	52	57	2 558	24	106	3	289	55
außerorts .....	172	150	6	7	118	3	13	1	21	3
Ruhender Verkehr, Verkehrssicherung ...	1 049	1 024	2	4	928	5	79	1	12	1
innerorts .....	956	937	2	2	863	5	59	1	10	1
außerorts .....	93	87	-	2	65	-	20	-	2	-
Unzulässiges Halten oder Parken .....	122	121	-	-	92	-	29	-	1	-
innerorts .....	102	101	-	-	77	-	24	-	1	-
außerorts .....	20	20	-	-	15	-	5	-	-	-
Mangelnde Sicherung haltender oder liegendegebliebener Fahrzeuge und von Unfallstellen sowie Schulbussen, bei denen Kinder ein- oder aus- steigen .....	108	95	1	3	65	2	20	1	6	-
innerorts .....	53	46	1	2	29	2	8	1	4	-
außerorts .....	55	49	-	1	36	-	12	-	2	-
Verkehrswidriges Verhalten beim Ein- oder Aussteigen, Be- oder Entladen	819	808	1	1	771	3	30	-	5	1
innerorts .....	801	790	1	-	757	3	27	-	5	1
außerorts .....	18	18	-	1	14	-	3	-	-	-
Nichtbeachten d. Beleuchtungsvorschrift	194	65	12	5	40	1	6	-	122	17
innerorts .....	131	40	6	2	26	-	6	-	87	15
außerorts .....	63	25	6	3	14	1	-	-	35	2
Ladung, Besetzung .....	269	192	7	6	77	1	89	6	55	19
innerorts .....	132	76	5	1	28	1	32	4	48	16
außerorts .....	137	116	2	5	49	-	57	2	7	3
Überladung, Überbesetzung .....	71	39	6	-	23	-	9	1	31	15
innerorts .....	40	12	4	-	4	-	3	1	27	13
außerorts .....	31	27	2	-	19	-	6	-	4	2
Unzureichend gesicherte Ladung oder Fahrzeugzubehörteile .....	198	153	1	6	54	1	80	5	24	4
innerorts .....	92	64	1	1	24	1	29	3	21	3
außerorts .....	106	89	-	5	30	-	51	2	3	1
Andere Fehler beim Fahrzeugführer .....	14 488	11 654	596	1 023	8 848	128	940	33	2 613	585
innerorts .....	8 619	6 270	481	602	4 616	108	389	16	2 190	523
außerorts .....	5 869	5 384	115	421	4 232	20	551	17	423	62

1) Einschl. Fahrzeugführer von Straßenbahnen, Eisenbahnen, bespannten Fuhrwerken sowie sonstigen und unbekannten Fahrzeugen.

## Noch: 7.1 Fehlverhalten der Fahrzeugführer nach Art der Verkehrsbeteiligung und Unfallschwere

Ursache Ortslage	Ins- gesamt 1)	Kraft- fahr- zeug- führer ins- gesamt	Darunter Fahrzeugführer von						Radfahrer	
			Mofas, Mopeds	Motor- rädern	Per- sonen- kraft- wagen	Kraft- omni- bussen, Obussen	Güter- kraft- fahr- zeugen	Land- wirtsch. Zugma- schinen	ins- gesamt	dar. 6 - 14 Jahre
bei schwerwiegenden Unfällen mit Sachschaden (i.e.S.)										
Fehlverhalten der Fahrzeugführer										
insgesamt	29 930	29 547	54	173	26 717	92	2 265	94	46	4
innerorts	15 720	15 529	42	92	14 337	59	898	22	33	3
außerorts	14 210	14 018	12	81	12 380	33	1 367	72	13	1
Verkehrstüchtigkeit										
insgesamt	3 032	3 030	8	11	2 848	2	148	2	2	-
innerorts	1 668	1 668	7	9	1 587	2	56	1	-	-
außerorts	1 364	1 362	1	2	1 261	-	92	1	2	-
Alkoholeinfluß										
insgesamt	2 645	2 643	8	10	2 530	2	81	2	2	-
innerorts	1 553	1 553	7	8	1 480	2	49	1	-	-
außerorts	1 092	1 090	1	2	1 050	-	32	1	2	-
Einfluß anderer berauschender Mittel (z.B. Drogen, Rauschgift)										
insgesamt	60	60	-	-	55	-	5	-	-	-
innerorts	39	39	-	-	36	-	3	-	-	-
außerorts	21	21	-	-	19	-	2	-	-	-
Übermüdung										
insgesamt	240	240	-	-	192	-	47	-	-	-
innerorts	39	39	-	-	38	-	1	-	-	-
außerorts	201	201	-	-	154	-	46	-	-	-
Sonstige körperliche oder geistige Mängel										
insgesamt	87	87	-	1	71	-	15	-	-	-
innerorts	37	37	-	1	33	-	3	-	-	-
außerorts	50	50	-	-	38	-	12	-	-	-
Falsche Straßenbenutzung										
insgesamt	970	921	4	10	801	10	83	11	9	-
innerorts	529	507	3	4	450	10	38	2	7	-
außerorts	441	414	1	6	351	-	45	9	2	-
Benutzung der falschen Fahrbahn (auch Richtungsfahrbahn) oder verbots- widrige Benutzung anderer Straßen- teile										
insgesamt	214	202	3	1	186	-	12	-	7	-
innerorts	154	146	2	1	135	-	8	-	6	-
außerorts	60	56	1	-	51	-	4	-	1	-
Verstoß gegen das Rechtsfahrgebot										
insgesamt	756	719	1	9	615	10	71	11	2	-
innerorts	375	361	1	3	315	10	30	2	1	-
außerorts	381	358	-	6	300	-	41	9	1	-
Geschwindigkeit										
insgesamt	7 483	7 453	10	58	6 890	11	454	6	-	-
innerorts	2 640	2 625	8	26	2 469	6	105	2	-	-
außerorts	4 843	4 828	2	32	4 421	5	349	4	-	-
Nicht angepaßte Geschwindigkeit mit gleichzeitigem Überschreiten der zulässigen Höchstgeschwindig- keit										
insgesamt	804	804	2	8	708	-	81	1	-	-
innerorts	461	461	2	5	425	-	25	-	-	-
außerorts	343	343	-	3	283	-	56	1	-	-
Nicht angepaßte Geschwindigkeit in anderen Fällen										
insgesamt	6 679	6 649	8	50	6 182	11	373	5	-	-
innerorts	2 179	2 164	6	21	2 044	6	80	2	-	-
außerorts	4 500	4 485	2	29	4 138	5	293	3	-	-
Abstand										
insgesamt	1 538	1 528	1	14	1 331	3	172	-	-	-
innerorts	456	451	1	8	390	-	51	-	-	-
außerorts	1 082	1 077	-	6	941	3	121	-	-	-
Ungenügender Sicherheitsabstand										
insgesamt	1 442	1 433	1	13	1 243	2	167	-	-	-
innerorts	435	430	1	8	370	-	50	-	-	-
außerorts	1 007	1 003	-	5	873	2	117	-	-	-
Starkes Bremsen des Vorausfahrenden ohne zwingenden Grund										
insgesamt	96	95	-	1	88	1	5	-	-	-
innerorts	21	21	-	-	20	-	1	-	-	-
außerorts	75	74	-	1	68	1	4	-	-	-
Überholen										
insgesamt	1 462	1 401	3	23	1 162	11	189	1	-	-
innerorts	330	326	3	15	287	1	18	1	-	-
außerorts	1 132	1 075	-	8	875	10	171	-	-	-
Unzulässiges Rechtsüberholen										
insgesamt	76	73	1	-	71	-	1	-	-	-
innerorts	20	19	1	-	18	-	-	-	-	-
außerorts	56	54	-	-	53	-	1	-	-	-
Überholen trotz Gegenverkehrs										
insgesamt	208	197	1	4	177	1	14	-	-	-
innerorts	44	43	1	1	38	-	3	-	-	-
außerorts	164	154	-	3	139	1	11	-	-	-
Überholen trotz unklarer Verkehrslage										
insgesamt	326	325	1	15	280	-	26	-	-	-
innerorts	164	164	1	11	140	-	11	-	-	-
außerorts	162	161	-	4	140	-	15	-	-	-

1) Einschl. Fahrzeugführer von Straßenbahnen, Eisenbahnen, bespannten Fuhrwerken sowie sonstigen und unbekannten Fahrzeugen.

## Noch: 7.1 Fehlverhalten der Fahrzeugführer nach Art der Verkehrsbeteiligung und Unfallschwere

Ursache Ortslage	Ins- gesamt 1)	Kraft- fahr- zeug- führer ins- gesamt	Darunter Fahrzeugführer von						Radfahrer	
			Mofas, Mopeds	Motor- rädern	Per- sonen- kraft- wagen	Kraft- omni- bussen	Güter- kraft- fahr- zeugen	Land- wirtsch. Zugma- schinen	ins- gesamt	dar. 6 - 14 Jahre
bei schwerwiegenden Unfällen mit Sachschaden (i.e.S.)										
Überholen trotz unzureichender Sichtverhältnisse .....	41	41	-	-	35	-	6	-	-	-
innerorts .....	7	7	-	-	6	-	1	-	-	-
außerorts .....	34	34	-	-	29	-	5	-	-	-
Überholen ohne Beachtung des nach- folgenden Verkehrs und/oder ohne rechtzeitige und deutliche Ankündi- gung des Ausscherens .....	463	431	-	-	308	8	107	-	-	-
innerorts .....	9	9	-	-	9	-	-	-	-	-
außerorts .....	454	422	-	-	299	8	107	-	-	-
Fehler beim Wiedereinordnen nach rechts .....	141	132	-	1	119	-	12	-	-	-
innerorts .....	24	22	-	-	22	-	-	-	-	-
außerorts .....	117	110	-	1	97	-	12	-	-	-
Sonstige Fehler beim Überholen (z.B. ohne genügenden Seitenabstand) ....	141	141	-	2	123	1	14	-	-	-
innerorts .....	40	40	-	2	35	1	2	-	-	-
außerorts .....	101	101	-	-	88	-	12	-	-	-
Fehler beim Überholtwerden .....	66	61	-	1	49	1	9	1	-	-
innerorts .....	22	22	-	1	19	-	1	1	-	-
außerorts .....	44	39	-	-	30	1	8	-	-	-
Vorbeifahren .....	118	114	-	1	94	5	12	1	-	-
innerorts .....	97	93	-	1	78	3	10	1	-	-
außerorts .....	21	21	-	-	16	2	2	-	-	-
Nichtbeachten des Vorranges entgegen- kommender Fahrzeuge beim Vorbei- fahren an haltenden Fahrzeugen, Absperungen oder Hindernissen ....	104	101	-	1	82	4	12	1	-	-
innerorts .....	89	86	-	1	71	3	10	1	-	-
außerorts .....	15	15	-	-	11	1	2	-	-	-
Nichtbeachten des nachfolgenden Ver- kehrs beim Vorbeifahren an halten- den Fahrzeugen, Absperungen oder Hindernissen und/oder ohne recht- zeitige und deutliche Ankündigung des Ausscherens .....	14	13	-	-	12	1	-	-	-	-
innerorts .....	8	7	-	-	7	-	-	-	-	-
außerorts .....	6	6	-	-	5	1	-	-	-	-
Nebeneinanderfahren, fehlerhaftes Wechseln des Fahrbahnstreifens beim Nebeneinanderfahren oder Nichtbeach- ten des Reißverschlußverfahrens ....	440	412	-	1	323	4	79	-	2	-
innerorts .....	184	175	-	1	145	2	26	-	1	-
außerorts .....	256	237	-	-	178	2	53	-	1	-
Vorfahrt, Vorrang .....	6 723	6 678	14	31	6 208	22	342	19	17	4
innerorts .....	4 872	4 841	9	19	4 540	16	224	2	11	3
außerorts .....	1 851	1 837	5	12	1 668	6	118	17	6	1
Nichtbeachten der Regel "rechts vor links" .....	805	802	4	5	729	3	53	4	2	-
innerorts .....	718	715	4	5	651	2	48	1	2	-
außerorts .....	87	87	-	-	78	1	5	3	-	-
Nichtbeachten der die Vorfahrt regelnden Verkehrszeichen .....	4 638	4 623	10	22	4 343	13	204	13	7	1
innerorts .....	3 210	3 204	5	12	3 033	8	134	1	2	-
außerorts .....	1 428	1 419	5	10	1 310	5	70	12	5	1
Nichtbeachten der Vorfahrt des durch- gehenden Verkehrs auf Autobahnen oder Kraftfahrstraßen .....	123	119	-	1	100	-	17	-	-	-
innerorts .....	3	3	-	-	3	-	-	-	-	-
außerorts .....	120	116	-	1	97	-	17	-	-	-
Nichtbeachten der Vorfahrt durch Fahrzeuge, die aus Feld- und Wald- wegen kommen .....	24	24	-	-	20	-	2	2	-	-
innerorts .....	4	4	-	-	4	-	-	-	-	-
außerorts .....	20	20	-	-	16	-	2	2	-	-
Nichtbeachten der Verkehrsregelung durch Polizeibeamte oder Licht- zeichen .....	1 036	1 013	-	3	930	6	55	-	8	3
innerorts .....	864	842	-	2	783	6	35	-	7	3
außerorts .....	172	171	-	1	147	-	20	-	1	-
Nichtbeachten des Vorranges entgegen- kommender Fahrzeuge .....	68	68	-	-	59	-	9	-	-	-
innerorts .....	54	54	-	-	48	-	6	-	-	-
außerorts .....	14	14	-	-	11	-	3	-	-	-

1) Einschl. Fahrzeugführer von Straßenbahnen, Eisenbahnen, bespannten Fuhrwerken sowie sonstigen und unbekannten Fahrzeugen.



## Noch: 7.1 Fehlverhalten der Fahrzeugführer nach Art der Verkehrsbeteiligung und Unfallschwere

Ursache Ortslage	Ins- gesamt 1)	Kraft- fahr- zeug- führer ins- gesamt	Darunter Fahrzeugführer von						Radfahrer	
			Mofas, Mopeds	Motor- rädern	Per- sonen- kraft- wagen	Kraft- omni- bussen, Obussen	Güter- kraft- fahr- zeugen	Land- wirtsch. Zugma- schinen	ins- gesamt	dar. 6 - 14 Jahre
bei schwerwiegenden Unfällen mit Sachschaden (i.e.S.)										
Nichtbeachten des Vorranges v. Schie- nenfahrzeugen an Bahnübergängen ...	29	29	-	-	27	-	2	-	-	-
innerorts .....	19	19	-	-	18	-	1	-	-	-
außerorts .....	10	10	-	-	9	-	1	-	-	-
Abbiegen, Wenden, Rückwärtsfahren, Ein- und Anfahren .....	4 260	4 226	9	11	3 830	13	300	40	12	-
innerorts .....	3 214	3 189	7	7	2 937	11	203	7	11	-
außerorts .....	1 046	1 037	2	4	893	2	97	33	1	-
Fehler beim Abbiegen .....	3 115	3 101	6	11	2 851	9	179	31	4	-
innerorts .....	2 249	2 240	4	7	2 095	8	112	4	3	-
außerorts .....	866	861	2	4	756	1	67	27	1	-
Fehler beim Wenden o. Rückwärtsfahren	670	666	-	-	561	3	91	4	-	-
innerorts .....	558	555	-	-	478	2	69	1	-	-
außerorts .....	112	111	-	-	83	1	22	3	-	-
Fehler beim Einfahren in den fließen- den Verkehr (z.B. aus einem Grund- stück, v. einem anderen Straßenteil oder beim Anfahren v. Fahrbahnrand)	475	459	3	-	418	1	30	5	8	-
innerorts .....	407	394	3	-	364	1	22	2	8	-
außerorts .....	68	65	-	-	54	-	8	3	-	-
Falsches Verhalten gegenüber Fußgängern	11	11	-	-	10	-	-	1	-	-
innerorts .....	7	7	-	-	7	-	-	-	-	-
außerorts .....	4	4	-	-	3	-	-	1	-	-
an Fußgängerüberwegen .....	1	1	-	-	1	-	-	-	-	-
innerorts .....	1	1	-	-	1	-	-	-	-	-
außerorts .....	-	-	-	-	-	-	-	-	-	-
an Fußgängerfurten .....	1	1	-	-	1	-	-	-	-	-
innerorts .....	-	-	-	-	-	-	-	-	-	-
außerorts .....	1	1	-	-	1	-	-	-	-	-
beim Abbiegen .....	5	5	-	-	4	-	-	1	-	-
innerorts .....	2	2	-	-	2	-	-	-	-	-
außerorts .....	3	3	-	-	2	-	-	1	-	-
an Haltestellen (auch haltenden Schulbussen mit eingeschaltetem Warnblinklicht) .....	1	1	-	-	1	-	-	-	-	-
innerorts .....	1	1	-	-	1	-	-	-	-	-
außerorts .....	-	-	-	-	-	-	-	-	-	-
an anderen Stellen .....	3	3	-	-	3	-	-	-	-	-
innerorts .....	3	3	-	-	3	-	-	-	-	-
außerorts .....	-	-	-	-	-	-	-	-	-	-
Ruhender Verkehr, Verkehrssicherung ...	82	81	1	-	61	-	17	-	-	-
innerorts .....	37	36	-	-	26	-	8	-	-	-
außerorts .....	45	45	1	-	35	-	9	-	-	-
Unzulässiges Halten oder Parken .....	18	17	-	-	10	-	6	-	-	-
innerorts .....	10	9	-	-	5	-	3	-	-	-
außerorts .....	8	8	-	-	5	-	3	-	-	-
Mangelnde Sicherung haltender oder liegendegebliebener Fahrzeuge und von Unfallstellen sowie Schulbussen, bei denen Kinder ein- oder aus- steigen .....	49	49	1	-	37	-	11	-	-	-
innerorts .....	14	14	-	-	9	-	5	-	-	-
außerorts .....	35	35	1	-	28	-	6	-	-	-
Verkehrswidriges Verhalten beim Ein- oder Aussteigen, Be- oder Entladen	15	15	-	-	14	-	-	-	-	-
innerorts .....	13	13	-	-	12	-	-	-	-	-
außerorts .....	2	2	-	-	2	-	-	-	-	-
Nichtbeachten d. Beleuchtungsvorschrift	31	26	-	1	18	-	5	2	1	-
innerorts .....	13	12	-	-	9	-	3	-	1	-
außerorts .....	18	14	-	1	9	-	2	2	-	-
Ladung, Besetzung .....	193	181	-	-	70	-	105	4	-	-
innerorts .....	37	35	-	-	6	-	28	1	-	-
außerorts .....	156	146	-	-	64	-	77	3	-	-
Überladung, Überbesetzung .....	39	39	-	-	25	-	13	1	-	-
innerorts .....	4	4	-	-	1	-	3	-	-	-
außerorts .....	35	35	-	-	24	-	10	1	-	-
Unzureichend gesicherte Ladung oder Fahrzeugzubehörteile .....	154	142	-	-	45	-	92	3	-	-
innerorts .....	33	31	-	-	5	-	25	1	-	-
außerorts .....	121	111	-	-	40	-	67	2	-	-
Andere Fehler beim Fahrzeugführer .....	3 587	3 485	4	12	3 071	11	359	7	3	-
innerorts .....	1 636	1 564	4	2	1 406	8	128	5	2	-
außerorts .....	1 951	1 921	-	10	1 665	3	231	2	1	-

1) Einschl. Fahrzeugführer von Straßenbahnen, Eisenbahnen, bespannten Fuhrwerken sowie sonstigen und unbekannten Fahrzeugen.

7.2 Fehlverhalten der Fahrzeugführer nach Altersgruppen bei Unfällen mit Personenschaden  
 7.2.1 Alle Fahrzeugführer

Ursache	Ins- gesamt 1)	Darunter im Alter von ... bis unter ... Jahren								
		15 - 18	18 - 21	21 - 25	25 - 35	35 - 45	45 - 55	55 - 65	65 - 75	75 und mehr

bei Unfällen mit Personenschaden										
Beteiligte .....	145 064	3 964	12 654	16 455	40 056	23 969	16 660	12 785	5 629	1 982
Fehlverhalten der Fahrzeugführer insgesamt .....	99 756	2 817	10 522	12 550	26 968	15 489	10 435	8 199	3 975	1 664
Verkehrstüchtigkeit .....	5 810	108	553	830	1 867	1 193	631	410	150	45
dar. Alkoholeinfluß .....	4 975	97	435	688	1 654	1 069	552	344	109	9
Falsche Straßenbenutzung .....	6 490	570	561	589	1 255	627	511	498	257	130
Nicht angepaßte Geschwindigkeit .....	18 588	385	2 972	3 222	5 922	2 668	1 567	1 022	381	132
Abstand .....	11 244	170	1 259	1 596	3 515	1 915	1 242	869	337	141
Überholen .....	3 616	110	349	474	930	515	314	233	89	41
Vorbefahren .....	415	10	40	42	113	71	52	37	10	5
Nebeneinanderfahren .....	1 254	17	74	138	327	192	144	120	37	9
Vorfahrt, Vorrang .....	14 392	395	1 275	1 482	3 483	2 279	1 678	1 481	940	445
dar.: Nichtbeachten der die Vorfahrt regelnden Verkehrszeichen .....	10 083	227	927	1 045	2 381	1 629	1 212	1 054	731	336
Nichtbeachten der Verkehrsrege- lung durch Polizeibeamte oder Lichtzeichen .....	2 149	64	154	223	541	341	234	222	121	63
Abbiegen, Wenden, Rückwärtsfahren, Ein- und Anfahren .....	16 451	373	1 364	1 714	3 962	2 552	1 978	1 688	926	405
Falsches Verhalten gegenüber Fußgängern dar. an Fußgängerüberwegen u. -furten	5 496	72	423	496	1 386	924	714	615	278	73
Ruhender Verkehr, Verkehrssicherung ...	1 049	10	55	101	317	210	158	111	40	6
Nichtbeachten der Beleuchtungsvor- schriften .....	194	26	23	21	22	21	18	18	6	1
Ladung, Besetzung .....	269	15	11	21	57	53	30	19	3	1
Andere Fehler beim Fahrzeugführer .....	14 488	556	1 563	1 824	3 812	2 269	1 398	1 078	521	230

bei Unfällen mit Getöteten										
Beteiligte .....	2 148	31	194	252	607	378	247	210	112	58
Fehlverhalten der Fahrzeugführer insgesamt .....	1 677	31	200	236	494	250	163	127	92	61
Verkehrstüchtigkeit .....	172	-	23	24	61	19	20	16	6	3
dar. Alkoholeinfluß .....	137	-	18	20	56	17	14	11	1	-
Falsche Straßenbenutzung .....	89	1	10	11	17	15	8	12	7	7
Nicht angepaßte Geschwindigkeit .....	544	10	86	99	195	77	40	26	7	3
Abstand .....	36	-	4	2	17	3	3	7	-	-
Überholen .....	106	2	12	13	37	18	11	2	4	1
Vorbefahren .....	1	-	-	-	1	-	-	-	-	-
Nebeneinanderfahren .....	11	-	1	2	4	1	-	1	1	-
Vorfahrt, Vorrang .....	168	5	10	11	21	25	18	22	26	26
dar.: Nichtbeachten der die Vorfahrt regelnden Verkehrszeichen .....	126	3	9	7	15	16	11	17	23	22
Nichtbeachten der Verkehrsrege- lung durch Polizeibeamte oder Lichtzeichen .....	21	2	1	4	-	6	2	2	2	1
Abbiegen, Wenden, Rückwärtsfahren, Ein- und Anfahren .....	108	5	6	15	14	19	14	10	13	9
Falsches Verhalten gegenüber Fußgängern dar. an Fußgängerüberwegen u. -furten	102	2	3	18	39	16	11	8	5	-
Ruhender Verkehr, Verkehrssicherung ...	4	-	-	-	-	-	1	1	1	1
Nichtbeachten der Beleuchtungsvor- schriften .....	2	-	-	-	1	-	1	-	-	-
Ladung, Besetzung .....	7	1	-	2	-	2	1	1	-	-
Andere Fehler beim Fahrzeugführer .....	327	5	45	39	87	55	35	21	22	11

1) Einschl. ohne Angabe des Alters.

Noch: 7.2 Fehlverhalten der Fahrzeugführer nach Altersgruppen bei Unfällen mit Personenschaden  
 7.2.2 Fahrer von Personenkraftwagen bzw. von Motorrädern

Ursache	Ins- gesamt 1)	Darunter im Alter von ... bis unter ... Jahren								
		15 - 18	18 - 21	21 - 25	25 - 35	35 - 45	45 - 55	55 - 65	65 - 75	75 und mehr

bei Fahrern von Personenkraftwagen										
Beteiligte .....	103 161	154	10 332	13 119	29 761	17 755	12 621	9 324	4 108	1 376
Fehlverhalten der Fahrzeugführer insgesamt .....	71 487	179	8 872	10 156	20 200	11 569	8 005	6 061	3 048	1 232
Verkehrstüchtigkeit .....	3 985	29	463	653	1 322	794	397	203	77	36
dar. Alkoholeinfluß .....	3 305	25	359	531	1 151	690	337	153	45	3
Falsche Straßenbenutzung .....	1 930	4	253	272	527	241	191	140	66	33
Nicht angepaßte Geschwindigkeit .....	14 605	69	2 681	2 710	4 480	2 038	1 248	788	333	122
Abstand .....	9 031	10	1 131	1 343	2 724	1 514	1 024	732	306	134
Überholen .....	2 339	2	279	347	593	333	206	157	62	35
Vorbeifahren .....	306	-	34	36	84	54	40	28	9	4
Nebeneinanderfahren .....	880	-	58	116	235	131	89	95	28	5
Vorfahrt, Vorrang .....	11 288	10	1 111	1 281	2 932	1 940	1 433	1 215	772	324
dar.: Nichtbeachten der die Vorfahrt regelnden Verkehrszeichen .....	8 371	7	849	946	2 117	1 441	1 066	908	620	250
Nichtbeachten der Verkehrsrege- lung durch Polizeibeamte oder Lichtzeichen .....	1 452	1	116	156	379	257	186	165	101	47
Abbiegen, Wenden, Rückwärtsfahren, Ein- und Anfahren .....	12 733	14	1 206	1 491	3 323	2 155	1 696	1 418	778	307
Falsches Verhalten gegenüber Fußgängern dar. an Fußgängerüberwegen u. -furten	4 497 942	2 -	369 68	442 86	1 180 214	763 156	613 128	543 126	251 72	67 20
Ruhender Verkehr, Verkehrssicherung ...	928	7	51	92	277	185	147	98	36	5
Nichtbeachten der Beleuchtungsvor- schriften .....	40	-	5	6	6	6	5	4	1	-
Ladung, Besetzung .....	77	1	3	10	17	22	11	7	1	-
Andere Fehler beim Fahrzeugführer .....	8 848	31	1 228	1 357	2 500	1 393	905	633	328	160

bei Fahrern von Motorrädern										
Beteiligte .....	8 165	1 093	746	1 092	3 223	1 225	430	229	66	9
Fehlverhalten der Fahrzeugführer insgesamt .....	4 715	674	459	682	1 833	649	212	125	37	7
Verkehrstüchtigkeit .....	188	21	11	28	76	33	9	8	2	-
dar. Alkoholeinfluß .....	173	19	10	25	71	32	8	6	2	-
Falsche Straßenbenutzung .....	176	33	16	29	66	16	6	5	-	1
Nicht angepaßte Geschwindigkeit .....	1 787	190	180	305	774	228	65	35	5	1
Abstand .....	494	89	57	62	189	58	18	10	7	-
Überholen .....	460	46	42	63	189	73	22	12	4	1
Vorbeifahren .....	18	2	3	1	9	1	1	1	-	-
Nebeneinanderfahren .....	28	5	2	1	9	5	1	3	1	-
Vorfahrt, Vorrang .....	216	62	13	19	72	23	12	4	6	2
dar.: Nichtbeachten der die Vorfahrt regelnden Verkehrszeichen .....	98	39	5	5	28	11	3	1	5	-
Nichtbeachten der Verkehrsrege- lung durch Polizeibeamte oder Lichtzeichen .....	46	3	2	9	16	8	5	1	-	1
Abbiegen, Wenden, Rückwärtsfahren, Ein- und Anfahren .....	217	59	25	18	69	26	13	6	-	-
Falsches Verhalten gegenüber Fußgängern dar. an Fußgängerüberwegen u. -furten	93 18	17 3	11 1	10 2	26 4	15 2	3 1	6 4	- -	1 1
Ruhender Verkehr, Verkehrssicherung ...	4	1	1	-	1	1	-	-	-	-
Nichtbeachten der Beleuchtungsvor- schriften .....	5	1	3	1	-	-	-	-	-	-
Ladung, Besetzung .....	6	-	-	2	1	1	-	-	-	-
Andere Fehler beim Fahrzeugführer .....	1 023	148	95	143	352	169	62	35	12	1

1) Einschl. ohne Angabe des Alters.

Noch: 7.2 Fehlverhalten der Fahrzeugführer nach Altersgruppen bei Unfällen mit Personenschaden  
7.2.3 nach Geschlecht

Ursache	Ins- gesamt 1)	Darunter im Alter von ... bis unter ... Jahren								
		15 - 18	18 - 21	21 - 25	25 - 35	35 - 45	45 - 55	55 - 65	65 - 75	75 und mehr

bei männlichen Fahrzeugführern 2)

Beteiligte .....	99 028	2 900	9 080	11 644	28 353	16 611	11 949	9 570	4 017	1 469
Fehlverhalten der Fahrzeugführer insgesamt .....	71 411	2 142	7 906	9 350	19 925	11 160	7 671	6 313	2 924	1 259
Verkehrstüchtigkeit .....	5 145	98	504	748	1 678	1 033	533	369	132	40
dar. Alkoholeinfluß .....	4 503	91	405	635	1 508	941	482	322	103	9
Falsche Straßenbenutzung .....	4 111	387	400	404	907	416	333	318	149	77
Nicht angepaßte Geschwindigkeit .....	14 518	317	2 391	2 521	4 650	2 064	1 224	830	301	105
Abstand .....	8 324	129	910	1 178	2 619	1 404	951	706	265	113
Überholen .....	2 558	87	292	389	757	435	248	189	69	33
Vorbeifahren .....	306	9	32	33	84	51	42	34	7	5
Nebeneinanderfahren .....	849	14	56	102	248	150	121	102	30	8
Vorfahrt, Vorrang .....	9 541	297	872	1 017	2 284	1 432	1 158	1 098	651	332
dar.: Nichtbeachten der die Vorfahrt regelnden Verkehrszeichen .....	6 568	174	612	691	1 519	980	827	785	509	260
Nichtbeachten der Verkehrsrege- lung durch Polizeibeamte oder Lichtzeichen .....	1 548	49	121	171	390	251	168	170	90	43
Abbiegen, Wenden, Rückwärtsfahren, Ein- und Anfahren .....	10 988	286	918	1 181	2 630	1 616	1 371	1 235	682	314
Falsches Verhalten gegenüber Fußgängern dar. an Fußgängerüberwegen u. -furten	3 689	67	326	347	961	633	501	480	220	58
Ruhender Verkehr, Verkehrssicherung ...	685	6	35	66	204	153	98	80	32	6
Nichtbeachten der Beleuchtungsvor- schriften .....	135	17	15	18	18	18	13	14	5	-
Ladung, Besetzung .....	197	10	8	18	50	49	29	16	3	1
Andere Fehler beim Fahrzeugführer .....	10 365	418	1 147	1 328	2 835	1 706	1 049	842	378	167

bei weiblichen Fahrzeugführern 2)

Beteiligte .....	40 065	1 063	3 570	4 809	11 692	7 350	4 710	3 214	1 611	513
Fehlverhalten der Fahrzeugführer insgesamt .....	25 029	673	2 611	3 197	7 030	4 318	2 762	1 885	1 049	405
Verkehrstüchtigkeit .....	648	9	47	82	185	159	98	41	18	5
dar. Alkoholeinfluß .....	455	5	28	53	142	127	70	22	6	-
Falsche Straßenbenutzung .....	1 937	183	161	185	348	211	178	180	108	63
Nicht angepaßte Geschwindigkeit .....	3 895	68	580	700	1 272	604	343	192	80	27
Abstand .....	2 777	41	349	418	895	510	290	163	72	28
Überholen .....	573	23	57	85	173	78	66	44	20	8
Vorbeifahren .....	87	1	8	9	29	20	10	3	3	-
Nebeneinanderfahren .....	234	3	18	36	79	42	23	18	7	1
Vorfahrt, Vorrang .....	4 490	98	403	465	1 199	843	520	383	289	113
dar.: Nichtbeachten der die Vorfahrt regelnden Verkehrszeichen .....	3 294	53	315	354	862	646	385	268	222	76
Nichtbeachten der Verkehrsrege- lung durch Polizeibeamte oder Lichtzeichen .....	545	15	33	52	151	90	66	52	31	20
Abbiegen, Wenden, Rückwärtsfahren, Ein- und Anfahren .....	4 999	87	446	532	1 329	935	606	453	243	91
Falsches Verhalten gegenüber Fußgängern dar. an Fußgängerüberwegen u. -furten	1 417	5	96	148	424	290	213	134	58	15
Ruhender Verkehr, Verkehrssicherung ...	336	4	20	35	113	57	60	31	8	-
Nichtbeachten der Beleuchtungsvor- schriften .....	42	9	8	3	4	3	5	4	1	1
Ladung, Besetzung .....	32	5	3	3	7	4	1	3	-	-
Andere Fehler beim Fahrzeugführer .....	3 562	137	415	496	973	562	349	236	142	63

1) Einschl. ohne Angabe des Alters.

2) Fahrzeugführer ohne Angabe des Geschlechts werden nicht ausgewertet.

Noch: 7.2 Fehlverhalten der Fahrzeugführer nach Altersgruppen bei Unfällen mit Personenschaden  
 7.2.4 Fahrer von Personenkraftwagen nach Geschlecht

Ursache	Ins- gesamt 1)	Darunter im Alter von ... bis unter ... Jahren								
		15 - 18	18 - 21	21 - 25	25 - 35	35 - 45	45 - 55	55 - 65	65 - 75	75 und mehr

bei männlichen Fahrzeugführern 2)

Beteiligte .....	67 529	125	7 332	8 993	19 608	11 360	8 702	7 022	3 125	1 092
Fehlverhalten der Fahrzeugführer insgesamt .....	49 438	144	6 586	7 356	13 976	7 716	5 625	4 602	2 292	984
Verkehrstüchtigkeit .....	3 452	23	421	587	1 163	659	325	172	66	32
dar. Alkoholeinfluß .....	2 942	21	334	494	1 031	584	289	140	42	3
Falsche Straßenbenutzung .....	1 265	3	192	196	378	158	145	111	50	24
Nicht angepaßte Geschwindigkeit .....	10 948	61	2 132	2 057	3 314	1 479	917	613	263	97
Abstand .....	6 348	8	806	952	1 880	1 019	742	579	238	108
Überholen .....	1 600	1	227	274	449	272	152	126	52	28
Vorbeifahren .....	215	-	28	28	55	37	31	26	6	4
Nebeneinanderfahren .....	558	-	42	81	165	92	67	80	21	4
Vorfahrt, Vorrang .....	7 253	8	738	853	1 825	1 148	961	896	546	258
dar.: Nichtbeachten der die Vorfahrt regelnden Verkehrszeichen .....	5 303	6	545	606	1 291	820	707	672	438	205
Nichtbeachten der Verkehrsrege- lung durch Polizeibeamte oder Lichtzeichen .....	1 010	-	87	120	260	178	130	125	72	35
Abbiegen, Wenden, Rückwärtsfahren, Ein- und Anfahren .....	8 158	9	798	996	2 081	1 273	1 136	1 018	577	246
Falsches Verhalten gegenüber Fußgängern dar. an Fußgängerüberwegen u. -furten	2 949	2	282	303	777	487	412	417	198	53
Ruhender Verkehr, Verkehrssicherung ...	581	4	32	57	166	128	87	68	29	5
Nichtbeachten der Beleuchtungsvor- schriften .....	22	-	3	5	4	3	3	3	1	-
Ladung, Besetzung .....	60	1	2	8	13	20	10	5	1	-
Andere Fehler beim Fahrzeugführer .....	6 029	24	883	959	1 706	941	637	488	244	125

bei weiblichen Fahrzeugführern 2)

Beteiligte .....	31 230	28	2 997	4 124	10 142	6 389	3 919	2 301	982	284
Fehlverhalten der Fahrzeugführer insgesamt .....	20 068	33	2 281	2 797	6 211	3 845	2 380	1 458	754	248
Verkehrstüchtigkeit .....	519	5	40	66	155	134	72	31	11	4
dar. Alkoholeinfluß .....	349	3	23	37	116	105	48	13	3	-
Falsche Straßenbenutzung .....	472	1	61	76	149	83	46	29	16	9
Nicht angepaßte Geschwindigkeit .....	3 536	8	548	652	1 166	559	331	175	70	25
Abstand .....	2 587	2	325	391	843	494	282	153	68	26
Überholen .....	435	1	52	73	144	60	54	31	10	7
Vorbeifahren .....	75	-	6	8	29	17	9	2	3	-
Nebeneinanderfahren .....	207	-	16	35	70	39	22	15	7	1
Vorfahrt, Vorrang .....	3 790	2	373	428	1 107	789	472	319	226	66
dar.: Nichtbeachten der die Vorfahrt regelnden Verkehrszeichen .....	2 918	1	304	340	826	618	359	236	182	45
Nichtbeachten der Verkehrsrege- lung durch Polizeibeamte oder Lichtzeichen .....	402	1	29	36	119	79	56	40	29	12
Abbiegen, Wenden, Rückwärtsfahren, Ein- und Anfahren .....	4 264	5	408	494	1 239	881	560	400	200	61
Falsches Verhalten gegenüber Fußgängern dar. an Fußgängerüberwegen u. -furten	1 303	-	86	138	402	276	201	125	53	14
Ruhender Verkehr, Verkehrssicherung ...	328	3	19	35	111	57	60	30	7	-
Nichtbeachten der Beleuchtungsvor- schriften .....	11	-	2	1	2	3	2	1	-	-
Ladung, Besetzung .....	12	-	1	2	4	2	1	2	-	-
Andere Fehler beim Fahrzeugführer .....	2 529	6	344	398	790	452	268	145	83	35

1) Einschl. ohne Angabe des Alters.

2) Fahrzeugführer ohne Angabe des Geschlechts werden nicht ausgewertet.

Noch: 7.2 Fehlverhalten der Fahrzeugführer nach Altersgruppen bei Unfällen mit Personenschaden  
7.2.5 Nach Art der Verkehrsbeteiligung und Ortslage

Ursache	Ins- gesamt 1)	Darunter im Alter von ... bis unter ... Jahren								
		15 - 18	18 - 21	21 - 25	25 - 35	35 - 45	45 - 55	55 - 65	65 - 75	75 und mehr

Innerhalb von Ortschaften

Insgesamt

Beteiligte Fahrzeugführer .....	99 891	3 260	8 337	10 649	26 509	16 066	11 368	8 941	3 972	1 463
Fehlverhalten der Fahrzeug- führer insgesamt .....	66 557	2 262	6 473	7 637	17 186	10 295	7 166	5 846	2 829	1 180
darunter:										
Verkehrstüchtigkeit .....	3 588	81	299	466	1 157	752	385	282	112	39
dar. Alkoholeinfluß .....	3 201	71	259	422	1 049	691	358	245	86	9
Falsche Straßenbenutzung .....	5 016	495	394	410	911	467	402	400	208	107
Nicht angepaßte Geschwindig- keit .....	8 231	272	1 333	1 381	2 458	1 153	684	497	184	60
Abstand .....	7 217	148	870	1 036	2 232	1 201	787	530	204	79
Überholen .....	1 611	90	141	183	382	222	143	117	49	21
Vorfahrt, Vorrang .....	10 728	313	939	1 102	2 623	1 707	1 276	1 091	607	289
Fehler beim Abbiegen .....	6 891	157	636	742	1 656	1 072	838	737	405	191
Fehler beim Ein- und Anfahren	4 537	129	270	385	1 025	663	527	413	221	92
Falsches Verhalten gegenüber Fußgängern .....	5 265	63	403	470	1 319	894	689	592	266	73
Andere Fehler beim Fahrzeug- führer .....	8 619	437	821	929	2 096	1 322	806	682	370	163

dar. Motorräder

Beteiligte Fahrzeugführer .....	5 431	867	543	682	2 003	805	285	159	44	8
Fehlverhalten der Fahrzeug- führer insgesamt .....	2 670	507	311	359	888	348	124	83	21	6
darunter:										
Verkehrstüchtigkeit .....	130	17	8	22	51	19	6	6	1	-
dar. Alkoholeinfluß .....	118	15	7	22	46	18	5	4	1	-
Falsche Straßenbenutzung .....	89	20	9	11	33	10	2	1	-	1
Nicht angepaßte Geschwindig- keit .....	799	127	105	134	288	98	23	20	2	-
Abstand .....	331	74	43	34	118	36	11	7	5	-
Überholen .....	277	41	31	40	92	44	13	11	2	1
Vorfahrt, Vorrang .....	149	47	10	14	45	13	10	3	2	2
Fehler beim Abbiegen .....	113	31	13	7	36	15	7	4	-	-
Fehler beim Ein- und Anfahren	40	9	6	2	12	4	5	1	-	-
Falsches Verhalten gegenüber Fußgängern .....	85	16	10	10	22	14	2	6	-	1
Andere Fehler beim Fahrzeug- führer .....	602	116	67	82	171	88	43	20	8	1

dar. Personenkraftwagen

Beteiligte Fahrzeugführer .....	68 659	103	6 524	8 318	19 447	11 793	8 560	6 345	2 748	954
Fehlverhalten der Fahrzeug- führer insgesamt .....	46 066	119	5 207	6 085	12 787	7 709	5 480	4 283	2 109	836
darunter:										
Verkehrstüchtigkeit .....	2 192	18	231	345	721	449	209	127	53	31
dar. Alkoholeinfluß .....	1 895	15	200	305	642	398	189	101	34	3
Falsche Straßenbenutzung .....	1 050	4	129	141	303	146	122	84	29	16
Nicht angepaßte Geschwindig- keit .....	6 224	43	1 151	1 149	1 836	871	531	371	152	55
Abstand .....	5 817	8	772	885	1 754	968	660	450	182	73
Überholen .....	873	-	89	105	214	118	85	72	28	16
Vorfahrt, Vorrang .....	8 359	6	802	955	2 209	1 479	1 101	897	500	204
Fehler beim Abbiegen .....	5 565	7	570	662	1 406	916	709	632	341	157
Fehler beim Ein- und Anfahren	3 105	3	224	334	871	574	458	332	178	52
Falsches Verhalten gegenüber Fußgängern .....	4 330	1	351	420	1 127	742	596	526	242	67
Andere Fehler beim Fahrzeug- führer .....	4 616	17	572	623	1 256	757	482	369	217	107

dar. Güterkraftfahrzeuge

Beteiligte Fahrzeugführer .....	4 254	1	154	430	1 415	913	616	392	46	5
Fehlverhalten der Fahrzeug- führer insgesamt .....	3 338	-	157	375	1 203	717	469	302	42	6
darunter:										
Verkehrstüchtigkeit .....	82	-	6	10	33	16	12	5	-	-
dar. Alkoholeinfluß .....	61	-	2	7	25	14	10	3	-	-
Falsche Straßenbenutzung .....	79	-	5	9	28	20	10	4	-	-
Nicht angepaßte Geschwindig- keit .....	450	-	21	53	175	91	63	40	5	-
Abstand .....	660	-	25	81	267	144	83	49	5	1
Überholen .....	92	-	4	5	28	24	11	8	1	-
Vorfahrt, Vorrang .....	434	-	25	56	150	77	72	41	9	1
Fehler beim Abbiegen .....	375	-	16	38	119	81	60	47	6	1
Fehler beim Ein- und Anfahren	147	-	5	18	53	31	21	14	1	-
Falsches Verhalten gegenüber Fußgängern .....	200	-	15	16	56	48	31	18	5	2
Andere Fehler beim Fahrzeug- führer .....	389	-	21	45	134	86	42	40	5	1

1) Einschl. ohne Angabe des Alters.

Noch: 7.2 Fehlverhalten der Fahrzeugführer nach Altersgruppen bei Unfällen mit Personenschaden  
 Noch: 7.2.5 Nach Art der Verkehrsbeteiligung und Ortslage

Ursache	Ins- gesamt 1)	Darunter im Alter von ... bis unter ... Jahren								
		15 - 18	18 - 21	21 - 25	25 - 35	35 - 45	45 - 55	55 - 65	65 - 75	75 und mehr

Außerhalb von Ortschaften, einschließlich Autobahn

Insgesamt										
Beteiligte Fahrzeugführer .....	45 173	704	4 317	5 806	13 547	7 903	5 292	3 844	1 657	519
Fehlverhalten der Fahrzeugführer insgesamt .....	33 199	556	4 049	4 913	9 782	5 194	3 269	2 353	1 146	484
darunter:										
Verkehrstüchtigkeit .....	2 222	27	254	364	710	441	246	128	38	6
dar. Alkoholeinfluß .....	1 774	26	176	266	605	378	194	99	23	-
Falsche Straßenbenutzung .....	1 474	75	167	179	344	160	109	98	49	23
Nicht angepaßte Geschwindigkeit .....	10 357	113	1 639	1 841	3 464	1 515	883	525	197	72
Abstand .....	4 027	22	389	560	1 283	714	455	339	133	62
Überholen .....	2 005	20	208	291	548	293	171	116	40	20
Vorfahrt, Vorrang .....	3 664	82	336	380	860	572	402	390	333	156
Fehler beim Abbiegen .....	1 844	50	188	216	460	277	213	194	122	55
Fehler beim Ein- und Anfahren .....	433	20	33	44	83	61	46	42	39	18
Falsches Verhalten gegenüber Fußgängern .....	231	9	20	26	67	30	25	23	12	-
Andere Fehler beim Fahrzeugführer .....	5 869	119	742	895	1 716	947	592	396	151	67
dar. Motorräder										
Beteiligte Fahrzeugführer .....	2 734	226	203	410	1 220	420	145	70	22	1
Fehlverhalten der Fahrzeugführer insgesamt .....	2 045	167	148	323	945	301	88	42	16	1
darunter:										
Verkehrstüchtigkeit .....	58	4	3	6	25	14	3	2	1	-
dar. Alkoholeinfluß .....	55	4	3	3	25	14	3	2	1	-
Falsche Straßenbenutzung .....	87	13	7	18	33	6	4	4	-	-
Nicht angepaßte Geschwindigkeit .....	988	63	75	171	486	130	42	15	3	1
Abstand .....	163	15	14	28	71	22	7	3	2	-
Überholen .....	183	5	11	23	97	29	9	1	2	-
Vorfahrt, Vorrang .....	67	15	3	5	27	10	2	1	4	-
Fehler beim Abbiegen .....	39	13	2	6	14	4	-	-	-	-
Fehler beim Ein- und Anfahren .....	5	2	1	-	1	1	-	-	-	-
Falsches Verhalten gegenüber Fußgängern .....	8	1	1	-	4	1	1	-	-	-
Andere Fehler beim Fahrzeugführer .....	421	32	28	61	181	81	19	15	4	-
dar. Personenkraftwagen										
Beteiligte Fahrzeugführer .....	34 502	51	3 808	4 801	10 314	5 962	4 061	2 979	1 360	422
Fehlverhalten der Fahrzeugführer insgesamt .....	25 421	60	3 665	4 071	7 413	3 860	2 525	1 778	939	396
darunter:										
Verkehrstüchtigkeit .....	1 793	11	232	308	601	345	188	76	24	5
dar. Alkoholeinfluß .....	1 410	10	159	226	509	292	148	52	11	-
Falsche Straßenbenutzung .....	880	-	124	131	224	95	69	56	37	17
Nicht angepaßte Geschwindigkeit .....	8 381	26	1 530	1 561	2 644	1 167	717	417	181	67
Abstand .....	3 214	2	359	458	970	546	364	282	124	61
Überholen .....	1 466	2	190	242	379	215	121	85	34	19
Vorfahrt, Vorrang .....	2 929	4	309	326	723	461	332	318	272	120
Fehler beim Abbiegen .....	1 421	-	166	181	359	226	175	153	100	41
Fehler beim Ein- und Anfahren .....	273	-	31	29	63	41	38	32	22	8
Falsches Verhalten gegenüber Fußgängern .....	167	1	18	22	53	21	17	17	9	-
Andere Fehler beim Fahrzeugführer .....	4 232	14	656	734	1 244	636	423	264	111	53
dar. Güterkraftfahrzeuge										
Beteiligte Fahrzeugführer .....	4 137	4	96	363	1 419	1 015	690	364	36	4
Fehlverhalten der Fahrzeugführer insgesamt .....	3 016	1	94	329	1 062	701	416	246	32	6
darunter:										
Verkehrstüchtigkeit .....	100	-	5	18	23	28	15	8	1	-
dar. Alkoholeinfluß .....	50	-	-	5	12	18	7	6	-	-
Falsche Straßenbenutzung .....	102	-	2	9	33	20	12	6	-	1
Nicht angepaßte Geschwindigkeit .....	793	-	26	94	293	192	104	71	6	2
Abstand .....	559	-	14	67	222	133	73	41	5	-
Überholen .....	212	-	4	17	58	37	27	21	1	-
Vorfahrt, Vorrang .....	254	-	7	29	81	62	41	23	3	2
Fehler beim Abbiegen .....	139	-	2	18	56	22	16	14	7	-
Fehler beim Ein- und Anfahren .....	37	-	-	4	13	10	4	4	1	-
Falsches Verhalten gegenüber Fußgängern .....	18	-	1	1	4	5	5	2	-	-
Andere Fehler beim Fahrzeugführer .....	551	1	21	50	204	132	80	42	6	1

1) Einschl. ohne Angabe des Alters.

Noch: 7.2 Fehlverhalten der Fahrzeugführer nach Altersgruppen bei Unfällen mit Personenschaden  
 Noch: 7.2.5 Nach Art der Verkehrsbeteiligung und Ortslage

Ursache	Ins- gesamt 1)	Darunter im Alter von ... bis unter ... Jahren								
		15 - 18	18 - 21	21 - 25	25 - 35	35 - 45	45 - 55	55 - 65	65 - 75	75 und mehr
Innerhalb und außerhalb von Ortschaften										
Insgesamt										
Beteiligte Fahrzeugführer .....	145 064	3 964	12 654	16 455	40 056	23 969	16 660	12 785	5 629	1 982
Fehlverhalten der Fahrzeug- führer insgesamt .....	99 756	2 817	10 522	12 550	26 968	15 489	10 435	8 199	3 975	1 664
darunter:										
Verkehrstüchtigkeit .....	5 810	108	553	830	1 867	1 193	631	410	150	45
dar. Alkoholeinfluß .....	4 975	97	435	688	1 654	1 069	552	344	109	9
Falsche Straßenbenutzung .....	6 490	570	561	589	1 255	627	511	498	257	130
Nicht angepaßte Geschwindig- keit .....	18 588	385	2 972	3 222	5 922	2 668	1 567	1 022	381	132
Abstand .....	11 244	170	1 259	1 596	3 515	1 915	1 242	869	337	141
Überholen .....	3 616	110	349	474	930	515	314	233	89	41
Vorfahrt, Vorrang .....	14 392	395	1 275	1 482	3 483	2 279	1 678	1 481	940	445
Fehler beim Abbiegen .....	8 735	207	824	958	2 116	1 349	1 051	931	527	246
Fehler beim Ein- und Anfahren	4 970	149	303	429	1 108	724	573	455	260	110
Falsches Verhalten gegenüber Fußgängern .....	5 496	72	423	496	1 386	924	714	615	278	73
Andere Fehler beim Fahrzeug- führer .....	14 488	556	1 563	1 824	3 812	2 269	1 398	1 078	521	230
dar. Motorräder										
Beteiligte Fahrzeugführer .....	8 165	1 093	746	1 092	3 223	1 225	430	229	66	9
Fehlverhalten der Fahrzeug- führer insgesamt .....	4 715	674	459	682	1 833	649	212	125	37	7
darunter:										
Verkehrstüchtigkeit .....	188	21	11	28	76	33	9	8	2	-
dar. Alkoholeinfluß .....	173	19	10	25	71	32	8	6	2	-
Falsche Straßenbenutzung .....	176	33	16	29	66	16	6	5	-	1
Nicht angepaßte Geschwindig- keit .....	1 787	190	180	305	774	228	65	35	5	1
Abstand .....	494	89	57	62	189	58	18	10	7	-
Überholen .....	460	46	42	63	189	73	22	12	4	1
Vorfahrt, Vorrang .....	216	62	13	19	72	23	12	4	6	2
Fehler beim Abbiegen .....	152	44	15	13	50	19	7	4	-	-
Fehler beim Ein- und Anfahren	45	11	7	2	13	5	5	1	-	-
Falsches Verhalten gegenüber Fußgängern .....	93	17	11	10	26	15	3	6	-	1
Andere Fehler beim Fahrzeug- führer .....	1 023	148	95	143	352	169	62	35	12	1
dar. Personenkraftwagen										
Beteiligte Fahrzeugführer .....	103 161	154	10 332	13 119	29 761	17 755	12 621	9 324	4 108	1 376
Fehlverhalten der Fahrzeug- führer insgesamt .....	71 487	179	8 872	10 156	20 200	11 569	8 005	6 061	3 048	1 232
darunter:										
Verkehrstüchtigkeit .....	3 985	29	463	653	1 322	794	397	203	77	36
dar. Alkoholeinfluß .....	3 305	25	359	531	1 151	690	337	153	45	3
Falsche Straßenbenutzung .....	1 930	4	253	272	527	241	191	140	66	33
Nicht angepaßte Geschwindig- keit .....	14 605	69	2 681	2 710	4 480	2 038	1 248	788	333	122
Abstand .....	9 031	10	1 131	1 343	2 724	1 514	1 024	732	306	134
Überholen .....	2 339	2	279	347	593	333	206	157	62	35
Vorfahrt, Vorrang .....	11 288	10	1 111	1 281	2 932	1 940	1 433	1 215	772	324
Fehler beim Abbiegen .....	6 986	7	736	843	1 765	1 142	884	785	441	198
Fehler beim Ein- und Anfahren	3 378	3	255	363	934	615	496	364	200	60
Falsches Verhalten gegenüber Fußgängern .....	4 497	2	369	442	1 180	763	613	543	251	67
Andere Fehler beim Fahrzeug- führer .....	8 848	31	1 228	1 357	2 500	1 393	905	633	328	160
dar. Güterkraftfahrzeuge										
Beteiligte Fahrzeugführer .....	8 391	5	250	793	2 834	1 928	1 306	756	82	9
Fehlverhalten der Fahrzeug- führer insgesamt .....	6 354	1	251	704	2 265	1 418	885	548	74	12
darunter:										
Verkehrstüchtigkeit .....	182	-	11	28	56	44	27	13	1	-
dar. Alkoholeinfluß .....	111	-	2	12	37	32	17	9	-	-
Falsche Straßenbenutzung .....	181	-	7	18	61	40	22	10	-	1
Nicht angepaßte Geschwindig- keit .....	1 243	-	47	147	468	283	167	111	11	2
Abstand .....	1 219	-	39	148	489	277	156	90	10	1
Überholen .....	304	-	8	22	86	61	38	29	2	-
Vorfahrt, Vorrang .....	688	-	32	85	231	139	113	64	12	3
Fehler beim Abbiegen .....	514	-	18	56	175	103	76	61	13	1
Fehler beim Ein- und Anfahren	184	-	5	22	66	41	25	18	2	-
Falsches Verhalten gegenüber Fußgängern .....	218	-	16	17	60	53	36	20	5	2
Andere Fehler beim Fahrzeug- führer .....	940	1	42	95	338	218	122	82	11	2

1) Einschl. ohne Angabe des Alters.



## 7.3 Fehlverhalten der Fahrzeugführer nach Altersgruppen bei schwerwiegenden Unfällen mit Sachschaden (im engeren Sinne)

Ursache	Ins- gesamt 1)	Darunter im Alter von ... bis unter ... Jahren								
		15 - 18	18 - 21	21 - 25	25 - 35	35 - 45	45 - 55	55 - 65	65 - 75	75 und mehr
Alle Fahrzeugführer										
Beteiligte .....	42 462	172	4 042	5 196	12 067	7 254	4 630	3 528	1 468	463
Fehlverhalten der Fahrzeugführer insgesamt .....	29 930	196	3 550	4 132	8 756	4 896	2 908	2 374	1 058	418
Verkehrstüchtigkeit .....	3 032	26	325	459	1 084	626	263	167	51	12
dar. Alkoholeinfluß .....	2 645	24	278	400	965	552	228	140	37	5
Falsche Straßenbenutzung .....	970	7	85	116	235	157	83	73	34	8
Nicht angepaßte Geschwindigkeit .....	1 483	78	1 247	1 349	2 381	1 109	554	337	115	30
Abstand .....	1 538	6	142	209	465	287	166	148	44	10
Überholen .....	1 462	2	136	163	353	193	134	84	28	10
Vorbeifahren .....	118	1	13	14	28	21	13	9	5	1
Nebeneinanderfahren .....	440	1	20	28	85	56	33	33	11	2
Vorfahrt, Vorrang .....	6 723	18	692	736	1 819	1 087	825	783	468	213
dar.: Nichtbeachten der die Vorfahrt regelnden Verkehrszeichen .....	4 638	10	502	515	1 218	721	550	547	370	166
Nichtbeachten der Verkehrsrege- lung durch Polizeibeamte oder Lichtzeichen .....	1 036	1	95	89	300	186	139	129	55	30
Abbiegen, Wenden, Rückwärtsfahren, Ein- und Anfahren .....	4 260	13	474	546	1 105	722	494	498	233	87
Falsches Verhalten gegenüber Fußgängern dar. an Fußgängerüberwegen u. -furten	11 2	- -	1 -	2 2	4 -	1 -	- -	1 -	- -	1 -
Ruhender Verkehr, Verkehrssicherung ...	82	-	4	6	27	15	10	11	2	1
Nichtbeachten der Beleuchtungsvor- schriften .....	31	1	5	-	6	5	3	1	1	-
Ladung, Besetzung .....	193	-	12	14	63	44	19	15	1	-
Andere Fehler beim Fahrzeugführer .....	3 587	43	394	490	1 101	573	311	214	65	43
darunter: Fahrer von Personenkraftwagen										
Beteiligte .....	37 744	106	3 900	4 797	10 643	6 279	4 022	3 114	1 419	457
Fehlverhalten der Fahrzeugführer insgesamt .....	26 717	153	3 430	3 837	7 795	4 285	2 552	2 086	1 031	413
Verkehrstüchtigkeit .....	2 848	24	319	447	1 011	582	238	148	50	12
dar. Alkoholeinfluß .....	2 530	22	273	395	920	522	214	127	37	5
Falsche Straßenbenutzung .....	801	4	81	110	211	122	73	53	33	8
Nicht angepaßte Geschwindigkeit .....	6 890	68	1 220	1 264	2 169	998	486	296	114	30
Abstand .....	1 331	4	135	181	390	249	141	128	44	10
Überholen .....	1 162	-	127	143	285	141	113	61	27	10
Vorbeifahren .....	94	1	13	13	22	14	9	9	5	1
Nebeneinanderfahren .....	323	-	19	26	61	39	20	25	10	2
Vorfahrt, Vorrang .....	6 208	5	672	690	1 648	981	760	731	459	210
dar.: Nichtbeachten der die Vorfahrt regelnden Verkehrszeichen .....	4 343	3	491	495	1 122	656	510	513	363	163
Nichtbeachten der Verkehrsrege- lung durch Polizeibeamte oder Lichtzeichen .....	930	-	91	76	264	161	125	124	55	30
Abbiegen, Wenden, Rückwärtsfahren, Ein- und Anfahren .....	3 830	8	454	500	989	635	438	450	223	85
Falsches Verhalten gegenüber Fußgängern dar. an Fußgängerüberwegen u. -furten	10 2	- -	1 -	2 2	4 -	1 -	- -	- -	- -	1 -
Ruhender Verkehr, Verkehrssicherung ...	61	-	3	6	20	9	8	6	2	1
Nichtbeachten der Beleuchtungsvor- schriften .....	18	-	5	-	5	1	1	1	1	-
Ladung, Besetzung .....	70	-	7	6	22	18	9	4	-	-
Andere Fehler beim Fahrzeugführer .....	3 071	39	374	449	958	495	256	174	63	43

1) Einschl. ohne Angabe des Alters.

7.4 Fehlverhalten der Fahrzeugführer je 1 000 Beteiligte nach Altersgruppen bei Unfällen mit Personenschaden  
7.4.1 Nach Geschlecht

Ursache	Ins- gesamt 1)	Darunter im Alter von ... bis ... unter Jahren								
		15 - 18	18 - 21	21 - 25	25 - 35	35 - 45	45 - 55	55 - 65	65 - 75	75 und mehr
Männliche Fahrzeugführer 2)										
Beteiligte .....	99 028	2 900	9 080	11 644	28 353	16 611	11 949	9 570	4 017	1 469
Fehlverhalten der Fahrzeugführer Je 1 000 Beteiligte .....	721	739	871	803	703	672	642	660	728	857
Verkehrstüchtigkeit .....	52	34	56	64	59	62	45	39	33	27
dar. Alkoholeinfluß .....	45	31	45	55	53	57	40	34	26	6
Falsche Straßenbenutzung .....	42	133	44	35	32	25	28	33	37	52
Nicht angepaßte Geschwindigkeit .....	147	109	263	217	164	124	102	87	75	71
Abstand .....	84	44	100	101	92	85	80	74	66	77
Überholen .....	26	30	32	33	27	26	21	20	17	22
Vorbeifahren .....	3	3	4	3	3	3	4	4	2	3
Nebeneinanderfahren .....	9	5	6	9	9	9	10	11	7	5
Vorfahrt, Vorrang .....	96	102	96	87	81	86	97	115	162	226
dar.: Nichtbeachten der die Vorfahrt regelnden Verkehrszeichen .....	66	60	67	59	54	59	69	82	127	177
Nichtbeachten der Verkehrsrege- lung durch Polizeibeamte oder Lichtzeichen .....	16	17	13	15	14	15	14	18	22	29
Abbiegen, Wenden, Rückwärtsfahren, Ein- und Anfahren .....	111	99	101	101	93	97	115	129	170	214
Falsches Verhalten gegenüber Fußgängern dar. an Fußgängerüberwegen u. -furten	37	23	36	30	34	38	42	50	55	39
Ruhender Verkehr, Verkehrssicherung ...	7	2	4	6	7	9	8	8	8	4
Nichtbeachten der Beleuchtungsvor- schriften .....	1	6	2	2	1	1	1	1	1	-
Ladung, Besetzung .....	2	3	1	2	2	3	2	2	1	1
Andere Fehler beim Fahrzeugführer .....	105	144	126	114	100	103	88	88	94	114
Weibliche Fahrzeugführer 2)										
Beteiligte .....	40 065	1 063	3 570	4 809	11 692	7 350	4 710	3 214	1 611	513
Fehlverhalten der Fahrzeugführer Je 1 000 Beteiligte .....	625	633	731	665	601	587	586	586	651	789
Verkehrstüchtigkeit .....	16	8	13	17	16	22	21	13	11	10
dar. Alkoholeinfluß .....	11	5	8	11	12	17	15	7	4	-
Falsche Straßenbenutzung .....	48	172	45	38	30	29	38	56	67	103
Nicht angepaßte Geschwindigkeit .....	97	64	162	146	109	82	73	60	50	53
Abstand .....	69	39	98	87	77	69	62	51	45	55
Überholen .....	14	22	16	18	15	11	14	14	12	16
Vorbeifahren .....	2	1	2	2	2	3	2	1	2	-
Nebeneinanderfahren .....	6	3	5	7	7	6	5	6	4	2
Vorfahrt, Vorrang .....	112	92	113	97	103	115	110	119	179	220
dar.: Nichtbeachten der die Vorfahrt regelnden Verkehrszeichen .....	82	50	88	74	74	88	82	83	138	148
Nichtbeachten der Verkehrsrege- lung durch Polizeibeamte oder Lichtzeichen .....	14	14	9	11	13	12	14	16	19	39
Abbiegen, Wenden, Rückwärtsfahren, Ein- und Anfahren .....	125	82	125	111	114	127	129	141	151	177
Falsches Verhalten gegenüber Fußgängern dar. an Fußgängerüberwegen u. -furten	35	5	27	31	36	39	45	42	36	29
Ruhender Verkehr, Verkehrssicherung ...	8	4	6	7	10	8	13	10	5	-
Nichtbeachten der Beleuchtungsvor- schriften .....	1	8	2	1	-	-	1	1	1	2
Ladung, Besetzung .....	1	5	1	1	1	1	-	1	-	-
Andere Fehler beim Fahrzeugführer .....	89	129	116	103	83	76	74	73	88	123

1) Einschl. ohne Angabe des Alters.

2) Fahrzeugführer ohne Angabe des Geschlechts wurden nicht ausgewertet.

Noch: 7.4 Fehlverhalten der Fahrzeugführer je 1 000 Beteiligte nach Altersgruppen bei Unfällen mit Personenschaden  
 Noch: 7.4.3 Nach Art der Verkehrsbeteiligung und Ortslage

Ursache	Ins- gesamt 1)	Darunter im Alter von ... bis unter ... Jahren								
		15 - 18	18 - 21	21 - 25	25 - 35	35 - 45	45 - 55	55 - 65	65 - 75	75 und mehr

Innerhalb von Ortschaften										
Insgesamt										
Beteiligte Fahrzeugführer .....	99 891	3 260	8 337	10 649	26 509	16 066	11 368	8 941	3 972	1 463
Fehlverhalten der Fahrzeugführer insgesamt .....	666	694	776	717	648	641	630	654	712	807
darunter:										
Verkehrstüchtigkeit .....	36	25	36	44	44	47	34	32	28	27
dar. Alkoholeinfluß .....	32	22	31	40	40	43	31	27	22	6
Falsche Straßenbenutzung .....	50	152	47	39	34	29	35	45	52	73
Nicht angepaßte Geschwindigkeit .....	82	83	160	130	93	72	60	56	46	41
Abstand .....	72	45	104	97	84	75	69	59	51	54
Überholen .....	16	28	17	17	14	14	13	13	12	14
Vorfahrt, Vorrang .....	107	96	113	103	99	106	112	122	153	198
Fehler beim Abbiegen .....	69	48	76	70	62	67	74	82	102	131
Fehler beim Ein- und Anfahren .....	45	40	32	36	39	41	46	46	56	63
Falsches Verhalten gegenüber Fußgängern .....	53	19	48	44	50	56	61	66	67	50
Andere Fehler beim Fahrzeugführer .....	85	134	98	87	79	82	71	76	93	111
dar. Motorräder										
Beteiligte Fahrzeugführer .....	5 431	867	543	682	2 003	805	285	159	44	8
Fehlverhalten der Fahrzeugführer insgesamt .....	492	585	573	526	443	432	435	522	477	750
darunter:										
Verkehrstüchtigkeit .....	24	20	15	32	25	24	21	38	23	-
dar. Alkoholeinfluß .....	22	17	13	32	23	22	18	25	23	-
Falsche Straßenbenutzung .....	16	23	17	16	16	12	7	6	-	125
Nicht angepaßte Geschwindigkeit .....	147	146	193	196	144	122	81	126	45	-
Abstand .....	61	85	79	50	59	45	39	44	114	-
Überholen .....	51	47	57	59	46	55	46	69	45	125
Vorfahrt, Vorrang .....	27	54	18	21	22	16	35	19	45	250
Fehler beim Abbiegen .....	21	36	24	10	18	19	25	25	-	-
Fehler beim Ein- und Anfahren .....	7	10	11	3	6	5	18	6	-	-
Falsches Verhalten gegenüber Fußgängern .....	16	18	18	15	11	17	7	38	-	125
Andere Fehler beim Fahrzeugführer .....	111	134	123	120	85	109	151	126	182	125
dar. Personenkraftwagen										
Beteiligte Fahrzeugführer .....	68 659	103	6 524	8 318	19 447	11 793	8 560	6 345	2 748	954
Fehlverhalten der Fahrzeugführer insgesamt .....	671	1 155	798	732	658	654	640	675	767	876
darunter:										
Verkehrstüchtigkeit .....	32	175	35	41	37	38	24	20	19	32
dar. Alkoholeinfluß .....	28	146	31	37	33	34	22	16	12	3
Falsche Straßenbenutzung .....	15	39	20	17	16	12	14	13	11	17
Nicht angepaßte Geschwindigkeit .....	91	417	176	138	94	74	62	58	55	58
Abstand .....	85	78	118	106	90	82	77	71	66	77
Überholen .....	13	-	14	13	11	10	10	11	10	17
Vorfahrt, Vorrang .....	122	58	123	115	114	125	129	141	182	214
Fehler beim Abbiegen .....	81	68	87	80	72	78	83	100	124	165
Fehler beim Ein- und Anfahren .....	45	29	34	40	45	49	54	52	65	55
Falsches Verhalten gegenüber Fußgängern .....	63	10	54	50	58	63	70	83	88	70
Andere Fehler beim Fahrzeugführer .....	67	165	88	75	65	64	56	58	79	112
dar. Güterkraftfahrzeuge										
Beteiligte Fahrzeugführer .....	4 254	1	154	430	1 415	913	616	392	46	5
Fehlverhalten der Fahrzeugführer insgesamt .....	785	-	1 019	872	850	785	761	770	913	1 200
darunter:										
Verkehrstüchtigkeit .....	19	-	39	23	23	18	19	13	-	-
dar. Alkoholeinfluß .....	14	-	13	16	18	15	16	8	-	-
Falsche Straßenbenutzung .....	19	-	32	21	20	22	16	10	-	-
Nicht angepaßte Geschwindigkeit .....	106	-	136	123	124	100	102	102	109	-
Abstand .....	155	-	162	188	189	158	135	125	109	200
Überholen .....	22	-	26	12	20	26	18	20	22	-
Vorfahrt, Vorrang .....	102	-	162	130	106	84	117	105	196	200
Fehler beim Abbiegen .....	88	-	104	88	84	89	97	120	130	200
Fehler beim Ein- und Anfahren .....	35	-	32	42	37	34	34	36	22	-
Falsches Verhalten gegenüber Fußgängern .....	47	-	97	37	40	53	50	46	109	400
Andere Fehler beim Fahrzeugführer .....	91	-	136	105	95	94	68	102	109	200

1) Einschl. ohne Angabe des Alters.

Noch: 7.4 Fehlverhalten der Fahrzeugführer je 1 000 Beteiligte nach Altersgruppen bei Unfällen mit Personenschaden  
 Noch: 7.4.3 Nach Art der Verkehrsbeteiligung und Ortslage

Ursache	Ins- gesamt 1)	Darunter im Alter von ... bis unter ... Jahren								
		15 - 18	18 - 21	21 - 25	25 - 35	35 - 45	45 - 55	55 - 65	65 - 75	75 und mehr
Außerhalb von Ortschaften, einschließlich Autobahn										
Insgesamt										
Beteiligte Fahrzeugführer .....	45 173	704	4 317	5 806	13 547	7 903	5 292	3 844	1 657	519
Fehlverhalten der Fahrzeug- führer insgesamt .....	735	788	938	846	722	657	618	612	692	933
darunter:										
Verkehrstüchtigkeit .....	49	38	59	63	52	56	46	33	23	12
dar. Alkoholeinfluß .....	39	37	41	46	45	48	37	26	14	-
Falsche Straßenbenutzung .....	33	107	39	31	25	20	21	25	30	44
Nicht angepaßte Geschwindig- keit .....	229	161	380	317	256	192	167	137	119	139
Abstand .....	89	31	90	96	95	90	86	88	80	119
Überholen .....	44	28	48	50	40	37	32	30	24	39
Vorfahrt, Vorrang .....	81	116	78	65	63	72	75	101	201	301
Fehler beim Abbiegen .....	41	71	44	37	34	35	40	50	74	106
Fehler beim Ein- und Anfahren	10	28	8	8	6	8	9	11	24	35
Falsches Verhalten gegenüber Fußgängern .....	5	13	5	4	5	4	5	6	7	-
Andere Fehler beim Fahrzeug- führer .....	130	169	172	154	127	120	112	103	91	129
dar. Motorräder										
Beteiligte Fahrzeugführer .....	2 734	226	203	410	1 220	420	145	70	22	1
Fehlverhalten der Fahrzeug- führer insgesamt .....	748	739	729	788	775	717	607	600	727	1 000
darunter:										
Verkehrstüchtigkeit .....	21	18	15	15	20	33	21	29	45	-
dar. Alkoholeinfluß .....	20	18	15	7	20	33	21	29	45	-
Falsche Straßenbenutzung .....	32	58	34	44	27	14	28	57	-	-
Nicht angepaßte Geschwindig- keit .....	361	279	369	417	398	310	290	214	136	1 000
Abstand .....	60	66	69	68	58	52	48	43	91	-
Überholen .....	67	22	54	56	80	69	62	14	91	-
Vorfahrt, Vorrang .....	25	66	15	12	22	24	14	14	182	-
Fehler beim Abbiegen .....	14	58	10	15	11	10	-	-	-	-
Fehler beim Ein- und Anfahren	2	9	5	-	1	2	-	-	-	-
Falsches Verhalten gegenüber Fußgängern .....	3	4	5	-	3	2	7	-	-	-
Andere Fehler beim Fahrzeug- führer .....	154	142	138	149	148	193	131	214	182	-
dar. Personenkraftwagen										
Beteiligte Fahrzeugführer .....	34 502	51	3 808	4 801	10 314	5 962	4 061	2 979	1 360	422
Fehlverhalten der Fahrzeug- führer insgesamt .....	737	1 176	962	848	719	647	622	597	690	938
darunter:										
Verkehrstüchtigkeit .....	52	216	61	64	58	58	46	26	18	12
dar. Alkoholeinfluß .....	41	196	42	47	49	49	36	17	8	-
Falsche Straßenbenutzung .....	26	-	33	27	22	16	17	19	27	40
Nicht angepaßte Geschwindig- keit .....	243	510	402	325	256	196	177	140	133	159
Abstand .....	93	39	94	95	94	92	90	95	91	145
Überholen .....	42	39	50	50	37	36	30	29	25	45
Vorfahrt, Vorrang .....	85	78	81	68	70	77	82	107	200	284
Fehler beim Abbiegen .....	41	-	44	38	35	38	43	51	74	97
Fehler beim Ein- und Anfahren	8	-	8	6	6	7	9	11	16	19
Falsches Verhalten gegenüber Fußgängern .....	5	20	5	5	5	4	4	6	7	-
Andere Fehler beim Fahrzeug- führer .....	123	275	172	153	121	107	104	89	82	126
dar. Güterkraftfahrzeuge										
Beteiligte Fahrzeugführer .....	4 137	4	96	363	1 419	1 015	690	364	36	4
Fehlverhalten der Fahrzeug- führer insgesamt .....	729	250	979	906	748	691	603	676	889	1 500
darunter:										
Verkehrstüchtigkeit .....	24	-	52	50	16	28	22	22	28	-
dar. Alkoholeinfluß .....	12	-	-	14	8	18	10	16	-	-
Falsche Straßenbenutzung .....	25	-	21	25	23	20	17	16	-	250
Nicht angepaßte Geschwindig- keit .....	192	-	271	259	206	189	151	195	167	500
Abstand .....	135	-	146	185	156	131	106	113	139	-
Überholen .....	51	-	42	47	41	36	39	58	28	-
Vorfahrt, Vorrang .....	61	-	73	80	57	61	59	63	83	500
Fehler beim Abbiegen .....	34	-	21	50	39	22	23	38	194	-
Fehler beim Ein- und Anfahren	9	-	-	11	9	10	6	11	28	-
Falsches Verhalten gegenüber Fußgängern .....	4	-	10	3	3	5	7	5	-	-
Andere Fehler beim Fahrzeug- führer .....	133	250	219	138	144	130	116	115	167	250

1) Einschl. ohne Angabe des Alters.

Noch: 7.4 Fehlverhalten der Fahrzeugführer je 1 000 Beteiligte nach Altersgruppen bei Unfällen mit Personenschaden  
 Noch: 7.4.3 Nach Art der Verkehrsbeteiligung und Ortslage

Ursache	Ins- gesamt 1)	Darunter im Alter von ... bis unter ... Jahren								
		15 - 18	18 - 21	21 - 25	25 - 35	35 - 45	45 - 55	55 - 65	65 - 75	75 und mehr
Innerhalb und außerhalb von Ortschaften										
Insgesamt										
Beteiligte Fahrzeugführer .....	145 064	3 964	12 654	16 455	40 056	23 969	16 660	12 785	5 629	1 982
Fehlverhalten der Fahrzeug- führer insgesamt .....	688	711	832	763	673	646	626	641	706	840
darunter:										
Verkehrstüchtigkeit .....	40	27	44	50	47	50	38	32	27	23
dar. Alkoholeinfluß .....	34	24	34	42	41	45	33	27	19	5
Falsche Straßenbenutzung .....	45	144	44	36	31	26	31	39	46	66
Nicht angepaßte Geschwindig- keit .....	128	97	235	196	148	111	94	80	68	67
Abstand .....	78	43	99	97	88	80	75	68	60	71
Überholen .....	25	28	28	29	23	21	19	18	16	21
Vorfahrt, Vorrang .....	99	100	101	90	87	95	101	116	167	225
Fehler beim Abbiegen .....	60	52	65	58	53	56	63	73	94	124
Fehler beim Ein- und Anfahren	34	38	24	26	28	30	34	36	46	55
Falsches Verhalten gegenüber Fußgängern .....	38	18	33	30	35	39	43	48	49	37
Andere Fehler beim Fahrzeug- führer .....	100	140	124	111	95	95	84	84	93	116
dar. Motorräder										
Beteiligte Fahrzeugführer .....	8 165	1 093	746	1 092	3 223	1 225	430	229	66	9
Fehlverhalten der Fahrzeug- führer insgesamt .....	577	617	615	625	569	530	493	546	561	778
darunter:										
Verkehrstüchtigkeit .....	23	19	15	26	24	27	21	35	30	-
dar. Alkoholeinfluß .....	21	17	13	23	22	26	19	26	30	-
Falsche Straßenbenutzung .....	22	30	21	27	20	13	14	22	-	111
Nicht angepaßte Geschwindig- keit .....	219	174	241	279	240	186	151	153	76	111
Abstand .....	61	81	76	57	59	47	42	44	106	-
Überholen .....	56	42	56	58	59	60	51	52	61	111
Vorfahrt, Vorrang .....	26	57	17	17	22	19	28	17	91	222
Fehler beim Abbiegen .....	19	40	20	12	16	16	16	17	-	-
Fehler beim Ein- und Anfahren	6	10	9	2	4	4	12	4	-	-
Falsches Verhalten gegenüber Fußgängern .....	11	16	15	9	8	12	7	26	-	111
Andere Fehler beim Fahrzeug- führer .....	125	135	127	131	109	138	144	153	182	111
dar. Personenkraftwagen										
Beteiligte Fahrzeugführer .....	103 161	154	10 332	13 119	29 761	17 755	12 621	9 324	4 108	1 376
Fehlverhalten der Fahrzeug- führer insgesamt .....	693	1 162	859	774	679	652	634	650	742	895
darunter:										
Verkehrstüchtigkeit .....	39	188	45	50	44	45	31	22	19	26
dar. Alkoholeinfluß .....	32	162	35	40	39	39	27	16	11	2
Falsche Straßenbenutzung .....	19	26	24	21	18	14	15	15	16	24
Nicht angepaßte Geschwindig- keit .....	142	448	259	207	151	115	99	85	81	89
Abstand .....	88	65	109	102	92	85	81	79	74	97
Überholen .....	23	13	27	26	20	19	16	17	15	25
Vorfahrt, Vorrang .....	109	65	108	98	99	109	114	130	188	235
Fehler beim Abbiegen .....	68	45	71	64	59	64	70	84	107	144
Fehler beim Ein- und Anfahren	33	19	25	28	31	35	39	39	49	44
Falsches Verhalten gegenüber Fußgängern .....	44	13	36	34	40	43	49	58	61	49
Andere Fehler beim Fahrzeug- führer .....	86	201	119	103	84	78	72	68	80	116
dar. Güterkraftfahrzeuge										
Beteiligte Fahrzeugführer .....	8 391	5	250	793	2 834	1 928	1 306	756	82	9
Fehlverhalten der Fahrzeug- führer insgesamt .....	757	200	1 004	888	799	735	678	725	902	1 333
darunter:										
Verkehrstüchtigkeit .....	22	-	44	35	20	23	21	17	12	-
dar. Alkoholeinfluß .....	13	-	8	15	13	17	13	12	-	-
Falsche Straßenbenutzung .....	22	-	28	23	22	21	17	13	-	111
Nicht angepaßte Geschwindig- keit .....	148	-	188	185	165	147	128	147	134	222
Abstand .....	145	-	156	187	173	144	119	119	122	111
Überholen .....	36	-	32	28	30	32	29	38	24	-
Vorfahrt, Vorrang .....	82	-	128	107	82	72	87	85	146	333
Fehler beim Abbiegen .....	61	-	72	71	62	53	58	81	159	111
Fehler beim Ein- und Anfahren	22	-	20	28	23	21	19	24	24	-
Falsches Verhalten gegenüber Fußgängern .....	26	-	64	21	21	27	28	26	61	222
Andere Fehler beim Fahrzeug- führer .....	112	200	168	120	119	113	93	108	134	222

1) Einschl. ohne Angabe des Alters.

7.5 Technische Mängel der Fahrzeuge nach der Fahrzeugart

Ursache Ortslage	Ins- gesamt 1)	Kraft- fahr- zeug- führer ins- gesamt	Darunter						Fahrräder	
			Mofas, Mopeds	Motor- rädern	Per- sonen- kraft- wagen	Kraft- omni- bussen, Obussen	Güter- kraft- fahr- zeugen	Land- wirtsch. Zugma- schinen	ins- gesamt	dar. von Kindern v. 6 - 14 Jahren

bei Unfällen mit Getöteten

Technische Mängel, Wartungsmängel	19	17	-	1	10	1	4	-	2	-
innerorts	4	3	-	-	1	1	1	-	1	-
außerorts	15	14	-	1	9	-	3	-	1	-
Beleuchtung	3	1	-	-	-	1	-	-	2	-
innerorts	2	1	-	-	-	1	-	-	1	-
außerorts	1	-	-	-	-	-	-	-	1	-
Bereifung	10	10	-	1	6	-	3	-	-	-
innerorts	-	-	-	-	-	-	-	-	-	-
außerorts	10	10	-	1	6	-	3	-	-	-
Bremsen	2	2	-	-	1	-	1	-	-	-
innerorts	2	2	-	-	1	-	1	-	-	-
außerorts	-	-	-	-	-	-	-	-	-	-
Lenkung	-	-	-	-	-	-	-	-	-	-
innerorts	-	-	-	-	-	-	-	-	-	-
außerorts	-	-	-	-	-	-	-	-	-	-
Zugvorrichtung	-	-	-	-	-	-	-	-	-	-
innerorts	-	-	-	-	-	-	-	-	-	-
außerorts	-	-	-	-	-	-	-	-	-	-
Andere Mängel	4	4	-	-	3	-	-	-	-	-
innerorts	-	-	-	-	-	-	-	-	-	-
außerorts	4	4	-	-	3	-	-	-	-	-

bei Unfällen mit Personenschaden

Technische Mängel, Wartungsmängel	1 188	781	75	82	458	7	135	14	399	114
innerorts	645	309	58	36	156	5	46	6	333	104
außerorts	543	472	17	46	302	2	89	8	66	10
Beleuchtung	280	71	25	10	28	1	1	6	208	42
innerorts	210	43	16	7	17	1	1	1	167	35
außerorts	70	28	9	3	11	-	-	5	41	7
Bereifung	333	321	6	38	233	-	40	-	10	2
innerorts	67	58	5	18	30	-	5	-	9	2
außerorts	266	263	1	20	203	-	35	-	1	-
Bremsen	306	178	30	10	76	3	54	3	127	54
innerorts	227	110	27	4	50	2	24	2	116	54
außerorts	79	68	3	6	26	1	30	1	11	-
Lenkung	51	41	-	3	27	1	7	2	10	6
innerorts	21	16	-	1	11	1	2	1	5	4
außerorts	30	25	-	2	16	-	5	1	5	2
Zugvorrichtung	15	15	-	-	8	-	6	1	-	-
innerorts	11	11	-	-	5	-	5	1	-	-
außerorts	4	4	-	-	3	-	1	-	-	-
Andere Mängel	203	155	14	21	86	2	27	2	44	10
innerorts	109	71	10	6	43	1	9	1	36	9
außerorts	94	84	4	15	43	1	18	1	8	1

bei schwerwiegenden Unfällen mit Sachschaden (i.e.S.)

Technische Mängel, Wartungsmängel	313	311	1	-	229	4	68	5	-	-
innerorts	118	117	1	-	86	4	23	1	-	-
außerorts	195	194	-	-	143	-	45	4	-	-
Beleuchtung	11	10	-	-	6	-	3	-	-	-
innerorts	6	5	-	-	3	-	2	-	-	-
außerorts	5	5	-	-	3	-	1	-	-	-
Bereifung	134	134	-	-	117	-	16	1	-	-
innerorts	29	29	-	-	28	-	1	-	-	-
außerorts	105	105	-	-	89	-	15	1	-	-
Bremsen	61	61	1	-	34	3	19	3	-	-
innerorts	37	37	1	-	21	3	11	1	-	-
außerorts	24	24	-	-	13	-	8	2	-	-
Lenkung	27	27	-	-	20	1	5	1	-	-
innerorts	18	18	-	-	14	1	3	-	-	-
außerorts	9	9	-	-	6	-	2	1	-	-
Zugvorrichtung	15	15	-	-	9	-	6	-	-	-
innerorts	7	7	-	-	5	-	2	-	-	-
außerorts	8	8	-	-	4	-	4	-	-	-
Andere Mängel	65	64	-	-	43	-	19	-	-	-
innerorts	21	21	-	-	15	-	4	-	-	-
außerorts	44	43	-	-	28	-	15	-	-	-

1) Einschl. Straßenbahnen, Eisenbahnen, bespannte Fuhrwerke sowie sonstige und unbekannte Fahrzeuge.

## 7.6 Fehlverhalten der Fußgänger nach Altersklassen

Ursache Ortslage	Bei Unfällen						
	mit Getöteten			mit Personenschaden			Schwerw. Unfälle mit Sach- schaden (i.e.S.)
	insgesamt	dar. im Alter von ... Jahren 6 - 14	65 u.m.	insgesamt	dar. im Alter von ... Jahren 6 - 14	65 u.m.	
Fehlverhalten der Fußgänger insgesamt .....	315	19	117	8 127	2 741	800	46
innerorts .....	199	15	92	7 530	2 654	736	25
außerorts .....	116	4	25	597	87	64	21
Verkehrstüchtigkeit .....	62	-	8	677	5	38	6
innerorts .....	33	-	5	562	5	34	3
außerorts .....	29	-	3	115	-	4	3
Alkoholeinfluß .....	58	-	6	648	1	29	6
innerorts .....	30	-	3	538	1	25	3
außerorts .....	28	-	3	110	-	4	3
Einfluß anderer berauschender Mittel (z.B. Drogen, Rauschgift) .....	-	-	-	9	1	-	-
innerorts .....	-	-	-	7	1	-	-
außerorts .....	-	-	-	2	-	-	-
Übermüdung .....	-	-	-	-	-	-	-
innerorts .....	-	-	-	-	-	-	-
außerorts .....	-	-	-	-	-	-	-
Sonstige körperliche oder geistige Mängel .....	4	-	2	20	3	9	-
innerorts .....	3	-	2	17	3	9	-
außerorts .....	1	-	-	3	-	-	-
Falsches Verhalten der Fußgänger .....	253	19	109	7 450	2 736	762	40
innerorts .....	166	15	87	6 968	2 649	702	22
außerorts .....	87	4	22	482	87	60	18
Falsches Verhalten beim Überschreiten der Fahrbahn .....	224	17	103	6 786	2 592	703	24
innerorts .....	153	13	84	6 426	2 513	657	14
außerorts .....	71	4	19	360	79	46	10
an Stellen, an denen der Fußgängerverkehr durch Polizeibeamte oder Lichtzeichen geregelt war .....	19	2	10	608	172	72	2
innerorts .....	17	2	8	585	168	68	2
außerorts .....	2	-	2	23	4	4	-
auf Fußgängerüberwegen ohne Verkehrsregelung durch Polizeibeamte oder Lichtzeichen .....	1	-	1	25	12	5	-
innerorts .....	1	-	1	24	11	5	-
außerorts .....	-	-	-	1	1	-	-
in der Nähe von Kreuzungen oder Einmündungen, Lichtzeichenanlagen oder Fußgängerüberwegen bei dichtem Verkehr .....	27	2	12	596	164	96	1
innerorts .....	18	2	10	567	160	93	1
außerorts .....	9	-	2	29	4	3	-
an anderen Stellen:							
durch plötzliches Hervortreten hinter Sichthindernissen .....	14	3	6	1 595	809	71	2
innerorts .....	13	3	6	1 563	796	70	2
außerorts .....	1	-	-	32	13	1	-
ohne auf den Fahrzeugverkehr zu achten .....	134	9	67	3 582	1 360	422	15
innerorts .....	92	6	53	3 360	1 307	387	8
außerorts .....	42	3	14	222	53	35	7
durch sonstiges falsches Verhalten .....	29	1	7	380	75	37	4
innerorts .....	12	-	6	327	71	34	1
außerorts .....	17	1	1	53	4	3	3
Nichtbenutzen des Gehweges .....	2	-	-	69	3	10	3
innerorts .....	1	-	-	63	3	9	2
außerorts .....	1	-	-	6	-	1	1
Nichtbenutzen der vorgeschriebenen Straßenseite .....	3	-	1	31	1	4	1
innerorts .....	-	-	-	3	-	1	-
außerorts .....	3	-	1	28	1	3	1
Spielen auf oder neben der Fahrbahn .....	2	1	-	96	63	-	2
innerorts .....	2	1	-	92	61	-	2
außerorts .....	-	-	-	4	2	-	-
Andere Fehler der Fußgänger .....	22	1	5	468	77	45	10
innerorts .....	10	1	3	384	72	35	4
außerorts .....	12	-	2	84	5	10	6

## 7.7 Allgemeine Unfallursachen nach Straßenkategorien

Ursache	Ins- gesamt	Davon		Davon auf						
		inner- orts	außer- orts	Auto- bahnen	Bundesstraßen		Landes- u. Kreisstr.		anderen Straßen	
					zusammen	dar. außer- orts	zusammen	dar. außer- orts	zusammen	dar. außer- orts

bei Unfällen mit Getöteten

## Straßenverhältnisse als Unfallursachen

Straßenverhältnisse .....	109	30	79	24	25	23	46	27	14	5
Glätte oder Schlüpfrigkeit der Fahrbahn	107	30	77	24	24	22	45	26	14	5
Verunreinigung durch ausgeflossenes Öl .....	-	-	-	-	-	-	-	-	-	-
Andere Verunreinigungen durch Straßenbenutzer .....	-	-	-	-	-	-	-	-	-	-
Schnee, Eis .....	40	5	35	7	12	12	17	14	4	2
Regen .....	66	24	42	17	12	10	28	12	9	3
Andere Einflüsse (u.a. Laub, angeschwemmter Lehm) .....	1	1	-	-	-	-	-	-	1	-
Zustand der Straße .....	2	-	2	-	1	1	1	1	-	-
Spurrillen, im Zusammenhang mit Regen, Schnee oder Eis .....	1	-	1	-	1	1	-	-	-	-
Anderer Zustand der Straße .....	1	-	1	-	-	-	1	1	-	-
Nicht ordnungsgemäßer Zustand der Verkehrszeichen oder -einrichtungen ....	-	-	-	-	-	-	-	-	-	-
Mangelhafte Beleuchtung der Straße ....	-	-	-	-	-	-	-	-	-	-
Mangelhafte Sicherung von Bahnübergängen .....	-	-	-	-	-	-	-	-	-	-

## Witterungseinflüsse als Unfallursachen

Witterungseinflüsse .....	22	6	16	2	4	4	12	10	4	-
Sichtbehinderung durch:										
Nebel .....	8	-	8	1	2	2	5	5	-	-
starken Regen, Hagel, Schneegestöber usw. ....	4	1	3	-	1	1	3	2	-	-
blendende Sonne .....	6	4	2	-	-	-	3	2	3	-
Seitenwind .....	4	1	3	1	1	1	1	1	1	-
Unwetter oder sonstige Witterungseinflüsse .....	-	-	-	-	-	-	-	-	-	-

## Hindernisse und sonstige Unfallursachen

Hindernisse und sonstige Unfallursachen ..	15	6	9	1	2	2	6	3	6	3
Hindernisse .....	8	1	7	1	2	2	2	2	3	2
Nicht oder unzureichend gesicherte Arbeitsstelle auf der Fahrbahn ....	-	-	-	-	-	-	-	-	-	-
Wild auf der Fahrbahn .....	4	-	4	1	2	2	1	1	-	-
Anderes Tier auf der Fahrbahn .....	1	-	1	-	-	-	1	1	-	-
Sonstiges Hindernis auf der Fahrbahn .....	3	1	2	-	-	-	-	-	3	2
Sonstige Ursachen allgemeiner Art .....	7	5	2	-	-	-	4	1	3	1

## Unfallursachen von anderen Personen soweit nicht Fahrzeugführer oder Fußgänger sowie Unfallursachen insgesamt

Unfallursachen der Handwagen-, Tierführer und anderen zu Fuß gehenden Personen ..	-	-	-	-	-	-	-	-	-	-
Unfallursachen insgesamt ...	2 157	753	1 404	304	516	385	1 000	656	337	59



Ursache	Ins- gesamt	Davon		Davon auf						
		inner- orts	außer- orts	Auto- bahnen	Bundesstraßen		Landes-u. Kreisstr.		anderen Straßen	
					zusammen	dar. außer- orts	zusammen	dar. außer- orts	zusammen	dar. außer- orts

bei Unfällen mit Personenschaden

Straßenverhältnisse als Unfallursachen

Straßenverhältnisse .....	7 631	4 065	3 566	1 235	1 457	694	2 962	1 408	1 977	229
Glätte oder Schlüpfrigkeit der Fahrbahn	7 453	3 993	3 460	1 179	1 438	682	2 913	1 379	1 923	220
Verunreinigung durch ausgeflossenes Öl .....	170	107	63	12	40	16	72	31	46	4
Andere Verunreinigungen durch Straßenbenutzer .....	22	16	7	-	6	2	6	3	10	2
Schnee, Eis .....	2 365	867	1 498	269	448	333	1 123	774	525	122
Regen .....	4 791	2 960	1 831	893	939	327	1 664	535	1 295	76
Andere Einflüsse (u.a. Laub, angeschwemmter Lehm) .....	105	44	61	5	5	4	48	36	47	16
Zustand der Straße .....	159	61	98	54	16	11	40	24	49	9
Spurrillen, im Zusammenhang mit Regen, Schnee oder Eis .....	23	5	18	3	6	5	10	8	4	2
Anderer Zustand der Straße .....	136	56	80	51	10	6	30	16	45	7
Nicht ordnungsgemäßer Zustand der Verkehrszeichen oder -einrichtungen .....	12	6	6	-	3	1	9	5	-	-
Mangelhafte Beleuchtung der Straße .....	7	5	2	2	-	-	-	-	5	-
Mangelhafte Sicherung von Bahnübergängen .....	-	-	-	-	-	-	-	-	-	-

Witterungseinflüsse als Unfallursachen

Witterungseinflüsse .....	709	355	354	97	131	76	303	156	178	25
Sichtbehinderung durch:										
Nebel .....	162	43	119	33	33	26	65	48	31	12
starken Regen, Hagel, Schneeestöber usw. ....	173	98	75	25	19	8	84	37	45	5
blendende Sonne .....	308	200	108	20	64	29	127	52	97	7
Seitenwind .....	50	4	46	16	11	10	21	19	2	1
Unwetter oder sonstige Witterungseinflüsse .....	16	10	6	3	4	3	6	-	3	-

Hindernisse und sonstige Unfallursachen

Hindernisse und sonstige Unfallursachen ..	787	300	487	71	123	90	339	254	254	72
Hindernisse .....	616	213	403	58	97	71	264	211	197	63
Nicht oder unzureichend gesicherte Arbeitsstelle auf der Fahrbahn ....	38	32	6	-	6	3	13	3	19	-
Wild auf der Fahrbahn .....	249	9	240	31	45	42	141	140	32	27
Anderes Tier auf der Fahrbahn .....	234	122	112	9	35	20	83	56	107	27
Sonstiges Hindernis auf der Fahrbahn .....	95	50	45	18	11	6	27	12	39	9
Sonstige Ursachen allgemeiner Art .....	171	87	84	13	26	19	75	43	57	9

Unfallursachen von anderen Personen soweit nicht Fahrzeugführer oder Fußgänger sowie Unfallursachen insgesamt

Unfallursachen der Handwagen-, Tierführer und anderen zu Fuß gehenden Personen ..	96	68	28	7	9	4	24	13	56	4
Unfallursachen insgesamt ....	118 294	79 520	38 774	11 008	22 290	8 129	44 678	16 420	40 318	3 217

## Noch: 7.7 Allgemeine Unfallursachen nach Straßenkategorien

Ursache	Ins- gesamt	Davon		Davon auf						
		inner- orts	außer- orts	Auto- bahnen	Bundesstraßen		Landes- u. Kreisstr.		anderen Straßen	
					zusammen	dar. außer- orts	zusammen	dar. außer- orts	zusammen	dar. außer- orts

bei schwerwiegenden Unfällen mit Sachschaden (i.e.S.)

## Straßenverhältnisse als Unfallursachen

Straßenverhältnisse .....	3 460	1 132	2 328	1 539	458	261	858	441	605	87
Glätte oder Schlüpfrigkeit der Fahrbahn .....	3 387	1 120	2 267	1 487	456	260	849	438	595	82
Verunreinigung durch ausgeflossenes Öl .....	34	17	17	6	4	2	19	9	5	-
Anderer Verunreinigungen durch Straßenbenutzer .....	2	-	2	-	-	-	2	2	-	-
Schnee, Eis .....	1 152	272	880	477	161	125	339	239	175	39
Regen .....	2 176	824	1 352	999	288	130	480	181	409	42
Anderer Einflüsse (u.a. Laub, angeschwemmter Lehm) .....	23	7	16	6	3	3	9	7	6	1
Zustand der Straße .....	69	9	60	51	2	1	7	3	9	5
Spurrillen, im Zusammenhang mit Regen, Schnee oder Eis .....	6	2	4	3	-	-	2	1	1	-
Anderer Zustand der Straße .....	63	7	56	48	2	1	5	2	8	5
Nicht ordnungsgemäßer Zustand der Verkehrszeichen oder -einrichtungen .....	3	2	1	1	-	-	1	-	1	-
Mangelhafte Beleuchtung der Straße .....	1	1	-	-	-	-	1	-	-	-
Mangelhafte Sicherung von Bahnübergängen .....	-	-	-	-	-	-	-	-	-	-

## Witterungseinflüsse als Unfallursachen

Witterungseinflüsse .....	238	79	159	76	41	25	83	51	38	7
Sichtbehinderung durch:										
Nebel .....	65	16	49	20	9	7	28	21	8	1
starken Regen, Hagel, Schneegestöber usw. ....	76	20	56	36	8	3	26	14	6	3
blendende Sonne .....	69	42	27	1	17	8	28	15	23	3
Seitenwind .....	25	1	24	18	5	5	1	1	1	-
Unwetter oder sonstige Witterungseinflüsse .....	3	-	3	1	2	2	-	-	-	-

## Hindernisse und sonstige Unfallursachen

Hindernisse und sonstige Unfallursachen ..	187	38	149	52	38	30	69	55	28	12
Hindernisse .....	147	23	124	46	28	24	54	44	19	10
Nicht oder unzureichend gesicherte Arbeitsstelle auf der Fahrbahn .....	4	3	1	-	1/	1	1	-	2	-
Wild auf der Fahrbahn .....	51	2	49	7	10	10	28	27	6	5
Anderes Tier auf der Fahrbahn .....	41	9	32	10	9	8	14	9	8	5
Sonstiges Hindernis auf der Fahrbahn .....	51	9	42	29	8	5	11	8	3	-
Sonstige Ursachen allgemeiner Art .....	40	15	25	6	10	6	15	11	9	2

## Unfallursachen von anderen Personen soweit nicht Fahrzeugführer oder Fußgänger sowie Unfallursachen insgesamt

Unfallursachen der Handwagen-, Tierführer und anderen zu Fuß gehenden Personen ..	6	2	4	2	-	-	2	2	2	-
Unfallursachen insgesamt ....	34 180	17 114	17 066	8 153	5 671	2 622	11 390	5 262	8 966	1 029

## 7.8 Straßenverkehrsunfälle und Verunglückte nach Unfallursachen \*)

Ursache Ortslage	Unfälle mit Personen- schaden	Verunglückte				Schwerw. Unf. mit Sach- schaden 1)
		insgesamt	Getötete	Schwer- verletzte	Leicht- verletzte	
Fehlverhalten der Fahrzeugführer						
Alkoholeinfluß .....	4 926	6 596	150	2 176	4 270	2 634
innerorts .....	3 173	3 979	43	1 136	2 800	1 544
außerorts .....	1 753	2 617	107	1 040	1 470	1 090
Einfluß anderer berauschender Mittel (z.B. Drogen, Rauschgift) .....	150	221	3	77	141	60
innerorts .....	92	118	1	33	84	39
außerorts .....	58	103	2	44	57	21
Übermüdung .....	276	422	17	161	244	240
innerorts .....	64	77	1	33	43	39
außerorts .....	212	345	16	128	201	201
Sonstige körperliche oder geistige Mängel .....	407	527	19	229	279	87
innerorts .....	230	291	9	112	170	37
außerorts .....	177	236	10	117	109	50
Benutzung der falschen Fahrbahn (auch Richtungsfahrbahn) oder verbotswidrige Benutzung anderer Straßenteile .....	4 048	4 626	35	954	3 637	211
innerorts .....	3 660	4 024	10	720	3 294	152
außerorts .....	388	602	25	234	343	59
Verstoß gegen das Rechtsfahrgebot .....	2 258	3 191	70	955	2 166	703
innerorts .....	1 245	1 591	9	354	1 228	347
außerorts .....	1 013	1 600	61	601	938	356
Nicht angepaßte Geschwindigkeit mit gleichzeitigem Überschreiten der zulässigen Höchstgeschwindig- keit .....	1 656	2 478	122	846	1 510	791
innerorts .....	976	1 358	45	426	887	454
außerorts .....	680	1 120	77	420	623	337
Nicht angepaßte Geschwindigkeit in anderen Fällen .....	16 509	23 681	485	6 679	16 517	6 492
innerorts .....	7 153	9 361	87	2 132	7 142	2 147
außerorts .....	9 356	14 320	398	4 547	9 375	4 345
Ungenügender Sicherheitsabstand .....	10 669	15 138	39	1 396	13 703	1 337
innerorts .....	6 967	9 225	2	579	8 644	416
außerorts .....	3 702	5 913	37	817	5 059	921
Starkes Bremsen des Vorausfahrenden ohne zwingenden Grund .....	232	305	-	44	261	95
innerorts .....	108	138	-	14	124	21
außerorts .....	124	167	-	30	137	74
Unzulässiges Rechtsüberholen .....	220	279	1	58	220	76
innerorts .....	118	134	-	25	109	20
außerorts .....	102	145	1	33	111	56
Überholen trotz Gegenverkehrs .....	506	893	55	357	481	204
innerorts .....	120	164	2	47	115	44
außerorts .....	386	729	53	310	366	160
Überholen trotz unklarer Verkehrslage .....	969	1 307	16	316	975	324
innerorts .....	568	689	3	121	565	164
außerorts .....	401	618	13	195	410	160
Überholen trotz unzureichender Sichtverhältnisse .....	110	191	10	64	117	41
innerorts .....	42	67	1	21	45	7
außerorts .....	68	124	9	43	72	34
Überholen ohne Beachtung des nachfolgenden Verkehrs und/oder ohne rechtzeitige und deutliche Ankündigung des Ausscherens .....	434	627	11	138	478	459
innerorts .....	32	38	-	8	30	9
außerorts .....	402	589	11	130	448	450
Fehler beim Wiedereinordnen nach rechts .....	374	545	8	144	393	140
innerorts .....	133	169	-	38	131	24
außerorts .....	241	376	8	106	262	116
Sonstige Fehler beim Überholen (z.B. ohne genügenden Seitenabstand) ..	802	961	18	216	727	141
innerorts .....	495	545	6	90	449	40
außerorts .....	307	416	12	126	278	101
Fehler beim Überholtwerden .....	186	241	5	56	180	66
innerorts .....	98	116	3	19	94	22
außerorts .....	88	125	2	37	86	44

\*) Die Tabelle enthält Mehrfachzählungen, weil bei einem Unfall bis zu acht Ursachen eingetragen werden.  
1) Schwerwiegende Unfälle mit Sachschaden (im engeren Sinne).

## Noch: 7.8 Straßenverkehrsunfälle und Verunglückte nach Unfallursachen \*)

Ursache Ortslage	Unfälle mit Personen- schaden	Verunglückte				Schwerw. Unf. mit Sach- schaden 1)
		insgesamt	Getötete	Schwer- verletzte	Leicht- verletzte	
Nichtbeachten des Vorranges entgegenkommender Fahrzeuge beim Vorbeifahren an haltenden Fahrzeugen, Absperrungen oder Hindernissen .....	335	428	1	76	351	96
innerorts .....	313	377	1	68	308	81
außerorts .....	22	51	-	8	43	15
Nichtbeachten des nachfolgenden Verkehrs beim Vorbeifahren an haltenden Fahrzeugen, Absperrungen oder Hindernissen und/oder ohne rechtzeitige und deutliche Ankündigung des Ausscherens .....	72	82	-	9	73	14
innerorts .....	61	67	-	7	60	8
außerorts .....	11	15	-	2	13	6
Nebeneinanderfahren, fehlerhaftes Wechseln des Fahrstreifens beim Nebeneinanderfahren oder Nichtbeachten des Reißverschlußverfahrens .....	1 226	1 596	15	238	1 343	426
innerorts .....	801	983	3	120	860	179
außerorts .....	425	613	12	118	483	247
Nichtbeachten der Regel "rechts vor links" .....	1 709	2 099	5	343	1 751	805
innerorts .....	1 549	1 858	1	283	1 574	718
außerorts .....	160	241	4	60	177	87
Nichtbeachten der die Vorfahrt regelnden Verkehrszeichen .....	10 069	13 461	133	3 027	10 301	4 635
innerorts .....	7 109	8 792	33	1 556	7 203	3 209
außerorts .....	2 960	4 669	100	1 471	3 098	1 426
Nichtbeachten der Vorfahrt des durchgehenden Verkehrs auf Autobahnen oder Kraftfahrstraßen .....	153	234	3	44	187	122
innerorts .....	13	20	-	4	16	3
außerorts .....	140	214	3	40	171	119
Nichtbeachten der Vorfahrt durch Fahrzeuge, die aus Feld- und Waldwegen kommen .....	90	129	3	32	94	24
innerorts .....	38	46	2	9	35	4
außerorts .....	52	83	1	23	59	20
Nichtbeachten der Verkehrsregelung durch Polizeibeamte oder Lichtzeichen .....	2 066	2 875	21	593	2 261	956
innerorts .....	1 786	2 440	12	474	1 954	793
außerorts .....	280	435	9	119	307	163
Nichtbeachten des Vorranges entgegenkommender Fahrzeuge .....	161	226	1	53	172	68
innerorts .....	121	164	1	35	128	54
außerorts .....	40	62	-	18	44	14
Nichtbeachten des Vorranges von Schienenfahrzeugen an Bahnübergängen .....	44	86	10	20	56	29
innerorts .....	30	61	7	13	41	19
außerorts .....	14	25	3	7	15	10
Fehler beim Abbiegen .....	8 714	11 317	66	2 402	8 849	3 110
innerorts .....	6 872	8 473	28	1 556	6 889	2 245
außerorts .....	1 842	2 844	38	846	1 960	865
Fehler beim Wenden oder Rückwärtsfahren .....	2 745	3 254	20	658	2 576	667
innerorts .....	2 438	2 801	15	515	2 271	555
außerorts .....	307	453	5	143	305	112
Fehler beim Einfahren in den fließenden Verkehr (z.B. aus einem Grundstück, von einem anderen Straßenteil oder beim Anfahren vom Fahrbahnrand) .....	4 959	5 660	25	1 098	4 537	474
innerorts .....	4 527	5 082	12	928	4 142	406
außerorts .....	432	578	13	170	395	68
Falsches Verhalten gegenüber Fußgängern						
an Fußgängerüberwegen .....	310	330	6	96	228	1
innerorts .....	306	325	6	94	225	1
außerorts .....	4	5	-	2	3	-
an Fußgängerfurten .....	784	860	14	257	589	1
innerorts .....	769	844	14	249	581	-
außerorts .....	15	16	-	8	8	1
beim Abbiegen .....	758	811	9	239	563	5
innerorts .....	735	775	9	218	548	2
außerorts .....	23	36	-	21	15	3
an Haltestellen (auch haltenden Schulbussen mit eingeschaltetem Warnblinklicht) .....	311	337	8	131	198	1
innerorts .....	294	318	7	121	190	1
außerorts .....	17	19	1	10	8	-
an anderen Stellen .....	3 331	3 605	67	1 214	2 324	3
innerorts .....	3 159	3 405	53	1 131	2 221	3
außerorts .....	172	200	14	83	103	-

\*) Die Tabelle enthält Mehrfachzählungen, weil bei einem Unfall bis zu acht Ursachen eingetragen werden.

1) Schwerwiegende Unfälle mit Sachschaden (im engeren Sinne).

## Noch: 7.8 Straßenverkehrsunfälle und Verunglückte nach Unfallursachen \*)

Ursache Ortslage	Unfälle mit Personen- schaden	Verunglückte				Schwerw. Unf. mit Sach- schaden 1)
		insgesamt	Getötete	Schwer- verletzte	Leicht- verletzte	
Unzulässiges Halten oder Parken .....	121	143	-	31	112	18
innerorts .....	102	112	-	16	96	10
außerorts .....	19	31	-	15	16	8
Mangelnde Sicherung haltender oder lieggebliebener Fahrzeuge und von Unfallstellen sowie Schulbussen, bei denen Kinder ein- oder aussteigen .....	107	148	2	40	106	48
innerorts .....	52	67	2	16	49	14
außerorts .....	55	81	-	24	57	34
Verkehrswidriges Verhalten beim Ein- oder Aussteigen, Be- oder Ent- laden .....	817	847	2	108	737	15
innerorts .....	799	826	2	104	720	13
außerorts .....	18	21	-	4	17	2
Nichtbeachten der Beleuchtungsvorschriften .....	187	232	2	85	145	31
innerorts .....	129	147	-	47	100	13
außerorts .....	58	85	2	38	45	18
Überladung, Überbesetzung .....	71	120	3	39	78	39
innerorts .....	40	58	1	12	45	4
außerorts .....	31	62	2	27	33	35
Unzureichend gesicherte Ladung oder Fahrzeugzubehörteile .....	198	239	5	44	190	154
innerorts .....	92	104	1	24	79	33
außerorts .....	106	135	4	20	111	121
Andere Fehler beim Fahrzeugführer .....	14 070	18 037	356	5 010	12 671	3 484
innerorts .....	8 378	9 793	94	2 372	7 327	1 598
außerorts .....	5 692	8 244	262	2 638	5 344	1 886
Technische Mängel, Wartungsmängel						
Beleuchtung .....	276	318	3	90	225	11
innerorts .....	209	232	2	49	181	6
außerorts .....	67	86	1	41	44	5
Bereifung .....	333	521	13	170	338	133
innerorts .....	67	88	-	26	62	28
außerorts .....	266	433	13	144	276	105
Bremsen .....	306	421	2	89	330	61
innerorts .....	227	272	2	51	219	37
außerorts .....	79	149	-	38	111	24
Lenkung .....	51	68	-	34	34	27
innerorts .....	21	26	-	8	18	18
außerorts .....	30	42	-	26	16	9
Zugvorrichtung .....	15	23	-	5	18	15
innerorts .....	11	12	-	4	8	7
außerorts .....	4	11	-	1	10	8
Andere Mängel .....	203	260	4	75	181	65
innerorts .....	109	122	-	35	87	21
außerorts .....	94	138	4	40	94	44
Fehlverhalten der Fußgänger						
Alkoholeinfluß .....	637	741	58	361	322	6
innerorts .....	528	603	30	296	277	3
außerorts .....	109	138	28	65	45	3
Einfluß anderer berauschender Mittel (z.B. Drogen, Rauschgift) .....	9	10	-	5	5	-
innerorts .....	7	8	-	3	5	-
außerorts .....	2	2	-	2	-	-
Übermüdung .....	-	-	-	-	-	-
innerorts .....	-	-	-	-	-	-
außerorts .....	-	-	-	-	-	-
Sonstige körperliche oder geistige Mängel .....	20	21	4	9	8	-
innerorts .....	17	18	3	8	7	-
außerorts .....	3	3	1	1	1	-
Falsches Verhalten beim Überschreiten der Fahrbahn						
an Stellen, an denen der Fußgängerverkehr durch Polizeibeamte oder Lichtzeichen geregelt war .....	593	653	18	279	356	2
innerorts .....	571	628	16	268	344	2
außerorts .....	22	25	2	11	12	-

\*) Die Tabelle enthält Mehrfachzählungen, weil bei einem Unfall bis zu acht Ursachen eingetragen werden.

1) Schwerwiegende Unfälle mit Sachschaden (im engeren Sinne).

Noch: 7.8 Straßenverkehrsunfälle und Verunglückte nach Unfallursachen \*)

Ursache Ortslage	Unfälle mit Personen- schaden	Verunglückte				Schwerw. Unf. mit Sach- schaden 1)
		insgesamt	Getötete	Schwer- verletzte	Leicht- verletzte	
auf Fußgängerüberwegen ohne Verkehrsregelung durch Polizeibeamte oder Lichtzeichen .....	24	25	1	10	14	-
innerorts .....	23	24	1	10	13	-
außerorts .....	1	1	-	-	1	-
in der Nähe von Kreuzungen oder Einmündungen, Lichtzeichenanlagen oder Fußgängerüberwegen bei dichtem Verkehr .....	586	647	26	305	316	1
innerorts .....	558	605	17	289	299	1
außerorts .....	28	42	9	16	17	-
an anderen Stellen						
durch plötzliches Hervortreten hinter Sichthindernissen .....	1 590	1 681	14	688	979	2
innerorts .....	1 558	1 647	13	665	969	2
außerorts .....	32	34	1	23	10	-
ohne auf den Fahrzeugverkehr zu achten .....	3 541	3 885	135	1 669	2 081	14
innerorts .....	3 326	3 625	89	1 538	1 998	8
außerorts .....	215	260	46	131	83	6
durch sonstiges falsches Verhalten .....	373	422	28	152	242	4
innerorts .....	321	353	12	127	214	1
außerorts .....	52	69	16	25	28	3
Nichtbenutzen des Gehweges .....	68	78	2	25	51	3
innerorts .....	63	72	1	20	51	2
außerorts .....	5	6	1	5	-	1
Nichtbenutzen der vorgeschriebenen Straßenseite .....	31	39	3	12	24	1
innerorts .....	3	3	-	-	3	-
außerorts .....	28	36	3	12	21	1
Spielen auf oder neben der Fahrbahn .....	93	103	2	42	59	1
innerorts .....	89	99	2	38	59	1
außerorts .....	4	4	-	4	-	-
Andere Fehler der Fußgänger .....	461	508	22	173	313	9
innerorts .....	378	414	10	132	272	4
außerorts .....	83	94	12	41	41	5
<b>S t r a ß e n v e r h ä l t n i s s e</b>						
Verunreinigung durch ausgeflossenes Öl .....	170	199	-	19	180	34
innerorts .....	107	121	-	7	114	17
außerorts .....	63	78	-	12	66	17
Andere Verunreinigungen durch Straßenbenutzer .....	22	28	-	9	19	2
innerorts .....	15	16	-	6	10	-
außerorts .....	7	12	-	3	9	2
Schnee, Eis .....	2 365	3 301	45	966	2 290	1 152
innerorts .....	867	1 072	5	238	829	272
außerorts .....	1 498	2 229	40	728	1 461	880
Regen .....	4 791	6 537	72	1 345	5 120	2 176
innerorts .....	2 960	3 717	24	678	3 015	824
außerorts .....	1 831	2 820	48	667	2 105	1 352
Andere Einflüsse .....	105	140	1	53	86	23
innerorts .....	44	54	1	18	35	7
außerorts .....	61	86	-	35	51	16
Spurrillen im Zusammenhang mit Regen, Schnee oder Eis .....	23	31	1	12	18	6
innerorts .....	5	7	-	2	5	2
außerorts .....	18	24	1	10	13	4
Anderer Zustand der Straße .....	136	164	1	52	111	63
innerorts .....	56	62	-	18	44	7
außerorts .....	80	102	1	34	67	56
Nicht ordnungsgemäßer Zustand der Verkehrszeichen oder -einrichtungen .....	12	16	-	4	12	3
innerorts .....	6	8	-	2	6	2
außerorts .....	6	8	-	2	6	1
Mangelhafte Beleuchtung der Straße .....	7	10	-	3	7	1
innerorts .....	5	7	-	3	4	1
außerorts .....	2	3	-	-	3	-
Mangelhafte Sicherung von Bahnübergängen .....	-	-	-	-	-	-
innerorts .....	-	-	-	-	-	-
außerorts .....	-	-	-	-	-	-

\*) Die Tabelle enthält Mehrfachzählungen, weil bei einem Unfall bis zu acht Ursachen eingetragen werden.  
1) Schwerwiegende Unfälle mit Sachschaden (im engeren Sinne).

## Noch: 7.8 Straßenverkehrsunfälle und Verunglückte nach Unfallursachen \*)

Ursache Ortslage	Unfälle mit Personen- schaden	Verunglückte				Schwerw. Unf. mit Sach- schaden 1)
		insgesamt	Getötete	Schwer- verletzte	Leicht- verletzte	
Witterungseinflüsse						
Sichtbehinderung durch:						
Nebel .....	162	268	13	64	191	65
innerorts .....	43	54	-	9	45	16
außerorts .....	119	214	13	55	146	49
starken Regen, Hagel, Schneegestöber usw. ....	173	224	4	62	158	76
innerorts .....	98	121	1	30	90	20
außerorts .....	75	103	3	32	68	56
blendende Sonne .....	308	437	6	133	298	69
innerorts .....	200	250	4	59	187	42
außerorts .....	108	187	2	74	111	27
Seitenwind .....	50	63	4	14	45	25
innerorts .....	4	4	1	-	3	1
außerorts .....	46	59	3	14	42	24
Unwetter oder sonstige Witterungseinflüsse .....	16	23	-	4	19	3
innerorts .....	10	13	-	2	11	-
außerorts .....	6	10	-	2	8	3
Hindernisse						
Nicht oder unzureichend gesicherte Arbeitsstelle auf der Fahrbahn ...	38	41	-	8	33	4
innerorts .....	32	34	-	7	27	3
außerorts .....	6	7	-	1	6	1
Wild auf der Fahrbahn .....	249	317	4	109	204	51
innerorts .....	9	9	-	1	8	2
außerorts .....	240	308	4	108	196	49
Anderes Tier auf der Fahrbahn .....	234	286	1	72	213	41
innerorts .....	122	141	-	33	108	9
außerorts .....	112	145	1	39	105	32
Sonstiges Hindernis auf der Fahrbahn .....	95	106	3	19	84	51
innerorts .....	50	53	1	7	45	9
außerorts .....	45	53	2	12	39	42
Sonstige Ursachen .....						
innerorts .....	171	220	7	72	141	40
außerorts .....	87	105	5	33	67	15
	84	115	2	39	74	25

\*) Die Tabelle enthält Mehrfachzählungen, weil bei einem Unfall bis zu acht Ursachen eingetragen werden.

1) Schwerwiegende Unfälle mit Sachschaden (im engeren Sinne).

7.9 Straßenverkehrsunfälle und Verunglückte nach Ortslage, Unfalltypen, Lichtverhältnissen, Monaten, Wochentagen und Uhrzeit  
7.9.1 Alle Unfälle

Gegenstand der Nachweisung	Unfälle mit Personen- schaden	Ver- unglückte	Getötete	Schwer- verletzte	Leicht- verletzte	Schwer- wiegende Unfälle mit Sachschaden <sup>1)</sup>	Sonstige Alkoholunfälle
<b>Ortslage</b>							
Innerorts .....	53 946	65 182	426	13 229	51 527	12 167	5 679
Außerorts ohne Autobahn .....	18 368	27 158	755	8 912	17 491	5 942	705
auf Autobahnen .....	5 535	8 730	183	2 016	6 531	3 989	217
Insgesamt ...	77 849	101 070	1 364	24 157	75 549	22 098	6 601
<b>Unfalltyp</b>							
Fahrunfall .....	10 607	14 400	418	5 444	8 538	5 390	1 501
Abbiege-Unfall .....	11 582	15 032	85	3 015	11 932	3 340	404
Einbiegen/Kreuzen-Unfall .....	18 255	23 501	197	4 949	18 355	6 859	497
Überschreiten-Unfall .....	7 702	8 437	227	3 185	5 025	33	39
Unfall durch ruhenden Verkehr ..	2 820	3 153	11	605	2 537	690	1 000
Unfall im Längsverkehr .....	18 820	26 903	284	4 265	22 354	3 823	1 363
Sonstiger Unfall .....	8 063	9 644	142	2 694	6 808	1 963	1 797
Insgesamt ...	77 849	101 070	1 364	24 157	75 549	22 098	6 601
<b>Lichtverhältnisse</b>							
Tageslicht .....	55 822	71 117	762	15 804	54 551	13 193	2 492
Dämmerung .....	4 093	5 345	80	1 343	3 922	1 253	356
Dunkelheit .....	17 934	24 608	522	7 010	17 076	7 652	3 753
Insgesamt ...	77 849	101 070	1 364	24 157	75 549	22 098	6 601
<b>Monat</b>							
Januar .....	5 500	7 224	120	1 766	5 338	2 047	469
Februar .....	5 617	7 375	91	1 713	5 571	1 899	525
März .....	6 485	8 415	95	1 976	6 344	2 136	500
April .....	5 363	7 041	107	1 723	5 211	1 594	464
Mai .....	7 608	9 675	123	2 328	7 224	1 753	560
Juni .....	7 427	9 575	115	2 344	7 116	1 786	619
Juli .....	7 345	9 445	129	2 381	6 935	1 584	534
August .....	6 905	8 889	110	2 154	6 625	1 469	558
September .....	6 992	9 145	119	2 042	6 984	1 987	617
Oktober .....	7 014	9 121	123	2 135	6 863	1 746	573
November .....	6 284	8 154	119	1 938	6 097	2 028	615
Dezember .....	5 309	7 011	113	1 657	5 241	2 069	567
Insgesamt ...	77 849	101 070	1 364	24 157	75 549	22 098	6 601
<b>Wochentag</b>							
Montag .....	11 954	15 114	189	3 565	11 360	3 161	752
Dienstag .....	11 568	14 449	152	3 329	10 968	2 922	649
Mittwoch .....	12 064	15 297	199	3 525	11 573	3 360	721
Donnerstag .....	11 981	15 011	193	3 523	11 295	3 112	756
Freitag .....	12 841	16 469	208	3 790	12 471	3 533	977
Samstag .....	9 767	13 510	233	3 387	9 890	3 262	1 468
Sonntag .....	7 674	11 220	190	3 038	7 992	2 748	1 278
Insgesamt ...	77 849	101 070	1 364	24 157	75 549	22 098	6 601
<b>Uhrzeit</b>							
0 Uhr - 1.59 .....	1 688	2 463	58	788	1 617	1 044	721
2 Uhr - 3.59 .....	1 212	1 766	68	596	1 102	838	560
4 Uhr - 5.59 .....	1 790	2 416	74	806	1 536	908	284
6 Uhr - 7.59 .....	6 474	8 070	97	1 916	6 057	1 986	208
8 Uhr - 9.59 .....	6 028	7 602	93	1 618	5 891	1 845	165
10 Uhr - 11.59 .....	7 961	10 079	116	2 162	7 801	1 972	230
12 Uhr - 13.59 .....	10 004	12 709	102	2 656	9 951	2 293	345
14 Uhr - 15.59 .....	11 528	14 936	170	3 354	11 412	2 677	509
16 Uhr - 17.59 .....	13 263	16 916	194	3 791	12 931	2 848	753
18 Uhr - 19.59 .....	9 584	12 616	161	3 124	9 231	2 389	1 005
20 Uhr - 21.59 .....	5 046	6 943	129	1 968	4 846	1 755	860
22 Uhr - 23.59 .....	3 271	4 654	102	1 378	3 174	1 543	961
Zusammen 2) ...	77 849	101 070	1 364	24 157	75 549	22 098	6 601

1) Schwerwiegende Unfälle mit Sachschaden (im engeren Sinne).

2) Unfälle mit fehlenden Merkmalen wurden nicht ausgewertet.



Noch: 7.9 Straßenverkehrsunfälle und Verunglückte nach Ortslage, Unfalltypen, Lichtverhältnissen, Monaten, Wochentagen und Uhrzeit  
7.9.2 Unfälle mit Alkoholeinfluß und Unfallfolgen \*)

Gegenstand der Nachweisung	Unfälle mit Personen- schaden	Ver- unglückte	Getötete	Schwer- verletzte	Leicht- verletzte	Schwer- wiegende Unfälle mit Sachschaden1)	Sonstige Alkoholunfälle
<b>Ortslage</b>							
Innerorts .....	3 686	4 562	70	1 425	3 067	1 548	5 679
Außerorts ohne Autobahn .....	1 486	2 187	111	915	1 161	684	705
auf Autobahnen .....	374	567	22	192	353	409	217
Insgesamt ...	5 546	7 316	203	2 532	4 581	2 641	6 601
<b>Unfalltyp</b>							
Fahrunfall .....	1 966	2 584	76	1 058	1 450	1 412	1 501
Abbiege-Unfall .....	332	433	6	82	345	110	404
Einbiegen/Kreuzen-Unfall .....	539	728	11	188	529	150	497
Überschreiten-Unfall .....	621	732	53	363	316	6	39
Unfall durch ruhenden Verkehr ..	273	302	4	84	214	242	1 000
Unfall im Längsverkehr .....	1 035	1 633	39	413	1 181	383	1 363
Sonstiger Unfall .....	780	904	14	344	546	338	1 797
Insgesamt ...	5 546	7 316	203	2 532	4 581	2 641	6 601
<b>Lichtverhältnisse</b>							
Tageslicht .....	1 842	2 377	40	736	1 601	656	2 492
Dämmerung .....	306	414	19	147	248	154	356
Dunkelheit .....	3 398	4 525	144	1 649	2 732	1 831	3 753
Insgesamt ...	5 546	7 316	203	2 532	4 581	2 641	6 601
<b>Monat</b>							
Januar .....	314	434	11	128	295	223	469
Februar .....	443	581	21	212	348	225	525
März .....	375	495	7	181	307	197	500
April .....	403	527	22	206	299	218	464
Mai .....	502	648	20	236	392	213	560
Juni .....	487	615	11	219	385	208	619
Juli .....	535	704	21	238	445	204	534
August .....	539	708	18	236	454	182	558
September .....	516	698	21	252	425	261	617
Oktober .....	550	742	19	227	496	241	573
November .....	444	575	19	206	350	228	615
Dezember .....	438	589	13	191	385	241	567
Insgesamt ...	5 546	7 316	203	2 532	4 581	2 641	6 601
<b>Wochentag</b>							
Montag .....	619	795	24	263	508	235	752
Dienstag .....	546	709	22	224	463	205	649
Mittwoch .....	536	696	19	213	464	266	721
Donnerstag .....	666	836	20	287	529	269	756
Freitag .....	800	1 035	24	346	665	358	977
Samstag .....	1 200	1 639	58	603	978	662	1 468
Sonntag .....	1 179	1 606	36	596	974	646	1 278
Insgesamt ...	5 546	7 316	203	2 532	4 581	2 641	6 601
<b>Uhrzeit</b>							
0 Uhr - 1.59 .....	672	911	21	340	550	411	721
2 Uhr - 3.59 .....	591	794	36	325	433	381	560
4 Uhr - 5.59 .....	362	483	21	178	284	248	284
6 Uhr - 7.59 .....	189	229	6	62	161	154	208
8 Uhr - 9.59 .....	116	142	-	34	108	63	165
10 Uhr - 11.59 .....	135	187	2	60	125	60	230
12 Uhr - 13.59 .....	214	264	6	90	168	78	345
14 Uhr - 15.59 .....	346	434	2	135	297	129	509
16 Uhr - 17.59 .....	610	822	20	262	540	164	753
18 Uhr - 19.59 .....	752	971	30	276	665	255	1 005
20 Uhr - 21.59 .....	750	1 009	29	368	612	286	860
22 Uhr - 23.59 .....	809	1 070	30	402	638	412	961
Zusammen 2) ...	5 546	7 316	203	2 532	4 581	2 641	6 601

\*) Alkoholunfälle sind Unfälle, bei denen mindestens ein Beteiligter alkoholisiert war.

1) Schwerwiegende Unfälle mit Sachschaden (im engeren Sinne).

2) Unfälle mit fehlenden Merkmalen wurden nicht ausgewertet.

Noch: 7.9 Straßenverkehrsunfälle und Verunglückte nach Ortslage, Unfalltypen, Lichtverhältnissen, Monaten, Wochentagen und Uhrzeit  
7.9.3 Anteile der Alkoholunfälle an allen Unfällen in % \*)

Gegenstand der Nachweisung	Unfälle mit Personen- schaden	Ver- unglückte	Getötete	Schwer- verletzte	Leicht- verletzte	Schwer- wiegende Unfälle mit Sachschaden 1)	Sonstige Alkoholunfälle
<b>Ortslage</b>							
Innerorts .....	6,8	7,0	16,4	10,8	6,0	12,7	100,0
Außerorts ohne Autobahn .....	8,1	8,1	14,7	10,3	6,6	11,5	100,0
auf Autobahnen .....	6,8	6,5	12,0	9,5	5,4	10,3	100,0
Insgesamt ....	7,1	7,2	14,9	10,5	6,1	12,0	100,0
<b>Unfalltyp</b>							
Fahrunfall .....	18,5	17,9	18,2	19,4	17,0	26,2	100,0
Abbiege-Unfall .....	2,9	2,9	7,1	2,7	2,9	3,3	100,0
Einbiegen/Kreuzen-Unfall .....	3,0	3,1	5,6	3,8	2,9	2,2	100,0
Überschreiten-Unfall .....	8,1	8,7	23,3	11,4	6,3	18,2	100,0
Unfall durch ruhenden Verkehr ..	9,7	9,6	36,4	13,9	8,4	35,1	100,0
Unfall im Längsverkehr .....	5,5	6,1	13,7	9,7	5,3	10,0	100,0
Sonstiger Unfall .....	9,7	9,4	9,9	12,8	8,0	17,2	100,0
Insgesamt ....	7,1	7,2	14,9	10,5	6,1	12,0	100,0
<b>Lichtverhältnisse</b>							
Tageslicht .....	3,3	3,3	5,2	4,7	2,9	5,0	100,0
Dämmerung .....	7,5	7,7	23,8	10,9	6,3	12,3	100,0
Dunkelheit .....	18,9	18,4	27,6	23,5	16,0	23,9	100,0
Insgesamt ....	7,1	7,2	14,9	10,5	6,1	12,0	100,0
<b>Monat</b>							
Januar .....	5,7	6,0	9,2	7,2	5,5	10,9	100,0
Februar .....	7,9	7,9	23,1	12,4	6,2	11,8	100,0
März .....	5,8	5,9	7,4	9,2	4,8	9,2	100,0
April .....	7,5	7,5	20,6	12,0	5,7	13,7	100,0
Mai .....	6,6	6,7	16,3	10,1	5,4	12,2	100,0
Juni .....	6,6	6,4	9,6	9,3	5,4	11,6	100,0
Juli .....	7,3	7,5	16,3	10,0	6,4	12,9	100,0
August .....	7,8	8,0	16,4	11,0	6,9	12,4	100,0
September .....	7,4	7,6	17,6	12,3	6,1	13,1	100,0
Oktober .....	7,8	8,1	15,4	10,6	7,2	13,8	100,0
November .....	7,1	7,1	16,0	10,6	5,7	11,2	100,0
Dezember .....	8,3	8,4	11,5	11,5	7,3	11,6	100,0
Insgesamt ....	7,1	7,2	14,9	10,5	6,1	12,0	100,0
<b>Wochentag</b>							
Montag .....	5,2	5,3	12,7	7,4	4,5	7,4	100,0
Dienstag .....	4,7	4,9	14,5	6,7	4,2	7,0	100,0
Mittwoch .....	4,4	4,5	9,5	6,0	4,0	7,9	100,0
Donnerstag .....	5,6	5,6	10,4	8,1	4,7	8,6	100,0
Freitag .....	6,2	6,3	11,5	9,1	5,3	10,1	100,0
Samstag .....	12,3	12,1	24,9	17,8	9,9	20,3	100,0
Sonntag .....	15,4	14,3	18,9	19,6	12,2	23,5	100,0
Insgesamt ....	7,1	7,2	14,9	10,5	6,1	12,0	100,0
<b>Uhrzeit</b>							
0 Uhr - 1.59 .....	39,8	37,0	36,2	43,1	34,0	39,4	100,0
2 Uhr - 3.59 .....	48,8	45,0	52,9	54,5	39,3	45,5	100,0
4 Uhr - 5.59 .....	20,2	20,0	28,4	22,1	18,5	27,3	100,0
6 Uhr - 7.59 .....	2,9	2,8	6,2	3,2	2,7	7,8	100,0
8 Uhr - 9.59 .....	1,9	1,9	-	2,1	1,8	3,4	100,0
10 Uhr - 11.59 .....	1,7	1,9	1,7	2,8	1,6	3,0	100,0
12 Uhr - 13.59 .....	2,1	2,1	5,9	3,4	1,7	3,4	100,0
14 Uhr - 15.59 .....	3,0	2,9	1,2	4,0	2,6	4,8	100,0
16 Uhr - 17.59 .....	4,6	4,9	10,3	6,9	4,2	5,8	100,0
18 Uhr - 19.59 .....	7,8	7,8	18,6	8,8	7,2	10,7	100,0
20 Uhr - 21.59 .....	14,9	14,5	22,5	18,7	12,6	16,3	100,0
22 Uhr - 23.59 .....	24,7	23,0	29,4	29,2	20,1	26,7	100,0
Zusammen 2) ....	7,1	7,2	14,9	10,5	6,1	12,0	100,0

\*) Alkoholunfälle sind Unfälle, bei denen mindestens ein Beteiligter alkoholisiert war.

1) Schwerwiegende Unfälle mit Sachschaden (im engeren Sinne).

2) Unfälle mit fehlenden Merkmalen wurden nicht ausgewertet.

## 7.10 Fehlverhalten der Führer von Personenkraftwagen nach Leistung ihres Fahrzeugs und Ortslage

Ursache	Insgesamt	Leistung von ... bis unter ...kW									Ohne Angabe
		unter 26	26 - 35	35 - 40	40 - 45	45 - 55	55 - 60	60 - 75	75 - 90	90 und mehr	
bei Unfällen mit Personenschaden											
Innerhalb von Ortschaften											
Beteiligte Fahrzeugführer .....	68 659	830	4 213	2 476	11 244	6 761	8 569	9 738	7 453	7 348	10 027
Fehlverhalten der Fahrzeugführer .....	46 066	552	2 692	1 687	7 397	4 581	5 840	6 502	5 028	5 188	6 599
darunter:											
Verkehrstüchtigkeit dar. Alkoholeinfluß	2 192	25	118	96	322	202	273	303	248	266	339
Falsche Straßenbenutzung .....	1 895	23	102	85	280	161	237	263	215	240	289
Nicht angepaßte Geschwindigkeit ..	1 050	19	52	47	173	110	129	124	101	93	202
Abstand .....	6 224	70	331	238	1 023	588	756	893	726	749	850
Überholen .....	5 817	65	320	212	925	595	761	851	643	669	776
Vorfahrt, Vorrang ..	873	15	34	22	118	85	97	109	95	90	208
Fehler beim Abbiegen	8 359	104	549	326	1 372	770	1 029	1 224	866	903	1 216
Fehler beim Ein- und Anfahren .....	5 565	58	330	194	890	598	706	769	603	590	827
Falsches Verhalten gegenüber Fußgänger	3 105	40	178	112	514	307	384	470	319	390	391
Andere Fehler beim Fahrzeugführer ...	4 330	50	256	153	657	439	587	619	535	501	533
	4 616	63	286	171	745	480	554	611	472	502	732
Außerhalb von Ortschaften, ohne Autobahn											
Beteiligte Fahrzeugführer .....	24 897	260	1 430	822	3 902	2 373	2 967	3 489	2 623	2 454	4 577
Fehlverhalten der Fahrzeugführer .....	18 034	177	1 016	594	2 822	1 742	2 195	2 473	1 888	1 795	3 332
darunter:											
Verkehrstüchtigkeit dar. Alkoholeinfluß	1 280	13	57	39	193	117	163	176	145	142	235
Falsche Straßenbenutzung .....	1 074	13	42	32	156	97	131	152	127	131	193
Nicht angepaßte Geschwindigkeit ..	834	9	30	26	140	91	100	90	65	62	221
Abstand .....	5 510	58	335	195	848	523	630	752	568	603	998
Überholen .....	1 829	15	125	66	301	177	235	285	214	163	248
Vorfahrt, Vorrang ..	991	5	37	16	130	101	112	137	115	105	233
Fehler beim Abbiegen	2 819	29	147	87	441	284	361	391	276	256	547
Fehler beim Ein- und Anfahren .....	1 403	12	88	50	239	123	170	202	164	130	225
Falsches Verhalten gegenüber Fußgänger	264	3	13	9	49	21	36	26	24	35	48
Andere Fehler beim Fahrzeugführer ...	162	-	9	7	24	17	17	39	14	15	20
	2 579	31	155	84	408	251	329	329	261	244	487
auf Autobahnen											
Beteiligte Fahrzeugführer .....	9 605	56	328	232	1 129	808	946	1 336	1 131	1 464	2 175
Fehlverhalten der Fahrzeugführer .....	7 387	37	222	142	875	628	746	987	817	1 206	1 727
darunter:											
Verkehrstüchtigkeit dar. Alkoholeinfluß	513	6	15	8	67	55	55	72	55	94	86
Falsche Straßenbenutzung .....	336	3	10	5	39	36	31	49	37	75	51
Nicht angepaßte Geschwindigkeit ..	46	-	3	1	4	6	7	4	4	3	14
Abstand .....	2 871	12	76	44	323	239	283	389	350	533	622
Überholen .....	1 385	2	49	29	172	128	155	203	149	170	328
Vorfahrt, Vorrang ..	475	2	22	12	56	35	39	62	30	65	152
Fehler beim Abbiegen	110	2	5	5	11	8	10	14	7	10	38
Fehler beim Ein- und Anfahren .....	18	-	-	-	3	-	2	3	3	4	3
Falsches Verhalten gegenüber Fußgänger	9	-	-	1	-	1	-	1	1	1	4
Andere Fehler beim Fahrzeugführer ...	5	-	-	-	1	1	-	1	-	-	2
	1 653	9	42	36	199	134	168	206	190	290	379
Innerhalb und außerhalb von Ortschaften											
Beteiligte Fahrzeugführer .....	103 161	1 146	5 971	3 530	16 275	9 942	12 482	14 563	11 207	11 266	16 779
Fehlverhalten der Fahrzeugführer .....	71 487	766	3 930	2 423	11 094	6 951	8 781	9 962	7 733	8 189	11 658
darunter:											
Verkehrstüchtigkeit dar. Alkoholeinfluß	3 985	44	190	143	582	374	491	551	448	502	660
Falsche Straßenbenutzung .....	3 305	39	154	122	475	294	399	464	379	446	533
Nicht angepaßte Geschwindigkeit ..	1 930	28	85	74	317	207	236	218	170	158	437
Abstand .....	14 605	140	742	477	2 194	1 350	1 659	2 034	1 644	1 885	2 470
Überholen .....	9 031	82	494	307	1 398	900	1 151	1 339	1 006	1 002	1 352
Vorfahrt, Vorrang ..	2 339	22	93	50	304	221	248	308	240	260	593
Fehler beim Abbiegen	11 288	135	701	418	1 824	1 062	1 400	1 629	1 149	1 169	1 801
Fehler beim Ein- und Anfahren .....	6 986	70	418	244	1 132	721	878	974	770	724	1 055
Falsches Verhalten gegenüber Fußgänger	3 378	43	191	122	563	329	420	497	344	426	443
Andere Fehler beim Fahrzeugführer ...	4 497	50	265	160	682	457	604	659	549	516	555
	8 848	103	483	291	1 352	865	1 051	1 146	923	1 036	1 598

## Noch: 7.10 Fehlverhalten der Führer von Personenkraftwagen nach Leistung ihres Fahrzeugs und Ortslage

Ursache	Insgesamt	Leistung von ... bis unter ...km/h									Ohne Angabe
		unter 26	26 - 35	35 - 40	40 - 45	45 - 55	55 - 60	60 - 75	75 - 90	90 und mehr	

bei schwerwiegenden Unfällen mit Sachschaden (i.e.S.)

Innerhalb von Ortschaften

Beteiligte Fahrzeugführer .....	22 293	232	1 128	721	3 311	2 118	2 662	3 047	2 474	2 621	3 979
Fehlverhalten der Fahrzeugführer .....	14 337	144	665	503	2 169	1 366	1 689	1 959	1 632	1 688	2 522
darunter:											
Verkehrstüchtigkeit dar. Alkoholeinfluß	1 587	14	65	67	249	155	184	222	182	196	253
Falsche Straßenbenutzung .....	1 480	12	59	67	230	145	172	205	171	186	233
Nicht angepaßte Geschwindigkeit ..	450	2	15	15	58	45	49	59	52	48	107
Abstand .....	2 469	19	100	85	321	207	267	319	321	366	464
Überholen .....	390	1	20	11	53	40	54	49	50	54	58
Vorfahrt, Vorrang ..	287	1	9	12	44	24	27	48	39	31	52
Fehler beim Abbiegen	4 540	62	217	141	718	460	576	652	481	481	752
Fehler beim Ein- und Ausfahren .....	2 095	29	124	75	362	214	254	286	211	195	345
Falsches Verhalten gegenüber Fußgänger	364	3	14	14	38	30	49	46	53	46	71
Andere Fehler beim Fahrzeugführer ...	7	-	-	-	-	2	-	1	-	1	3
	1 406	11	74	54	222	118	145	189	155	173	265

Außerhalb von Ortschaften, ohne Autobahn

Beteiligte Fahrzeugführer .....	9 404	73	383	270	1 386	858	1 049	1 395	1 047	1 046	1 897
Fehlverhalten der Fahrzeugführer .....	7 013	51	305	220	1 074	601	806	1 003	783	812	1 358
darunter:											
Verkehrstüchtigkeit dar. Alkoholeinfluß	707	1	30	22	93	58	98	111	80	92	122
Falsche Straßenbenutzung .....	653	1	27	20	91	52	89	104	68	85	116
Nicht angepaßte Geschwindigkeit ..	340	-	13	10	36	24	36	50	28	24	119
Abstand .....	2 050	14	81	80	283	175	231	292	272	279	343
Überholen .....	279	6	5	5	46	24	41	36	40	26	50
Vorfahrt, Vorrang ..	411	1	10	8	54	35	38	68	44	51	102
Fehler beim Abbiegen	1 576	13	74	41	297	162	184	217	160	139	289
Fehler beim Ein- und Ausfahren .....	742	9	48	23	128	67	78	102	58	85	144
Falsches Verhalten gegenüber Fußgänger	50	-	1	2	11	5	8	6	5	4	8
Andere Fehler beim Fahrzeugführer ...	1	-	-	-	-	-	-	-	-	-	1
	705	4	40	27	104	44	78	96	82	90	140

auf Autobahnen

Beteiligte Fahrzeugführer .....	6 047	19	153	105	567	453	587	818	725	1 103	1 517
Fehlverhalten der Fahrzeugführer .....	5 367	21	140	105	553	431	485	720	617	956	1 339
darunter:											
Verkehrstüchtigkeit dar. Alkoholeinfluß	554	1	18	15	77	45	59	87	69	95	88
Falsche Straßenbenutzung .....	397	1	13	9	51	31	37	63	56	76	60
Nicht angepaßte Geschwindigkeit ..	11	-	-	-	-	1	2	1	-	2	5
Abstand .....	2 371	9	50	43	223	186	207	330	302	505	516
Überholen .....	662	1	17	13	83	59	67	91	85	94	152
Vorfahrt, Vorrang ..	464	4	13	8	35	22	32	54	33	31	232
Fehler beim Abbiegen	92	-	6	5	7	5	12	5	7	12	33
Fehler beim Ein- und Ausfahren .....	14	-	2	-	1	1	2	4	-	2	2
Falsches Verhalten gegenüber Fußgänger	4	-	-	-	-	-	-	-	-	1	3
Andere Fehler beim Fahrzeugführer ...	2	-	-	-	-	-	-	-	1	-	1
	960	4	30	18	109	93	88	120	108	189	201

Innerhalb und außerhalb von Ortschaften

Beteiligte Fahrzeugführer .....	37 744	324	1 664	1 096	5 264	3 429	4 298	5 260	4 246	4 770	7 393
Fehlverhalten der Fahrzeugführer .....	26 717	216	1 110	828	3 796	2 398	2 980	3 682	3 032	3 456	5 219
darunter:											
Verkehrstüchtigkeit dar. Alkoholeinfluß	2 848	16	113	104	419	258	341	420	331	383	453
Falsche Straßenbenutzung .....	2 530	14	99	96	372	228	298	372	295	347	409
Nicht angepaßte Geschwindigkeit ..	801	2	28	25	94	70	87	110	80	74	231
Abstand .....	6 890	42	231	208	827	568	705	941	895	1 150	1 323
Überholen .....	1 331	8	42	29	182	123	162	176	175	174	260
Vorfahrt, Vorrang ..	1 162	6	32	28	133	81	97	170	116	113	386
Fehler beim Abbiegen	6 208	75	297	187	1 022	627	772	874	648	632	1 074
Fehler beim Ein- und Ausfahren .....	2 851	38	174	98	491	282	334	392	269	282	491
Falsches Verhalten gegenüber Fußgänger	418	3	15	16	49	35	57	52	58	51	82
Andere Fehler beim Fahrzeugführer ...	10	-	-	-	-	2	-	1	1	1	5
	3 071	19	144	99	435	255	311	405	345	452	606

## 7.11 Fehlverhalten der Führer von Kraftfahrzeugen nach Dauer der Fahrerlaubnis und Ortslage

Ursache	Insgesamt	Dauer der Fahrerlaubnis von ... bis unter ...										Ohne erfor- derl. Fahrer- laubnis	
		zusammen	Monaten			Jahren							ohne Angabe
			unter 3	3 - 6	6 - 12	1 - 2	2 - 3	3 - 5	5 - 10	10 - 20	20 u.m.		
bei Unfällen mit Personenschaden													
Innerhalb von Ortschaften													
Beteiligte Fahrzeugführer .....	82 914	80 904	2 000	2 086	3 730	6 186	4 878	8 000	14 849	16 879	16 226	6 070	2 010
Fehlverhalten der Fahrzeugführer .....	54 925	52 940	1 531	1 590	2 768	4 380	3 472	5 493	9 752	10 399	10 678	2 877	1 985
darunter:													
Verkehrstüchtigkeit ..	2 643	2 272	48	66	136	197	209	302	422	408	295	189	371
dar. Alkoholeinfluß ..	2 293	1 958	37	59	125	170	189	264	382	341	216	175	335
Falsche Straßenbenutzung .....	1 478	1 415	43	42	76	98	104	127	196	246	202	281	63
Nicht angepaßte Geschwindigkeit .....	7 798	7 380	328	331	583	863	627	906	1 335	1 251	974	182	418
Abstand .....	7 038	6 847	227	222	402	640	515	807	1 380	1 354	1 169	131	191
Überholen .....	1 358	1 334	49	48	88	111	92	116	193	208	222	207	24
Vorfahrt, Vorrang .....	9 289	9 109	223	243	392	682	548	856	1 676	1 908	2 206	375	180
Fehler beim Abbiegen ..	6 268	6 150	186	171	272	460	371	649	1 049	1 234	1 460	298	118
Fehler beim Ein- und Anfahren .....	3 424	3 348	66	60	126	225	182	313	661	755	825	135	76
Falsches Verhalten gegenüber Fußgängern .....	4 808	4 705	71	84	172	299	229	416	928	991	1 206	309	103
Andere Fehler beim Fahrzeugführer .....	6 270	5 982	207	200	352	518	348	560	1 020	1 066	1 152	559	288
Außerhalb von Ortschaften, ohne Autobahn													
Beteiligte Fahrzeugführer .....	30 651	29 908	872	900	1 601	2 566	1 984	3 201	5 605	6 262	5 935	982	743
Fehlverhalten der Fahrzeugführer .....	22 117	21 301	780	838	1 396	2 122	1 609	2 485	3 860	3 833	3 587	791	816
darunter:													
Verkehrstüchtigkeit ..	1 436	1 262	44	51	80	149	114	174	253	195	142	60	174
dar. Alkoholeinfluß ..	1 216	1 050	37	39	59	118	98	155	219	167	99	59	166
Falsche Straßenbenutzung .....	1 086	1 053	42	38	61	91	66	107	158	145	162	183	33
Nicht angepaßte Geschwindigkeit .....	6 765	6 493	338	320	542	818	572	829	1 216	1 114	684	60	272
Abstand .....	2 231	2 190	53	74	128	215	147	263	411	457	428	14	41
Überholen .....	1 288	1 262	41	57	62	107	89	151	246	216	190	103	26
Vorfahrt, Vorrang .....	3 267	3 199	64	88	159	225	192	322	521	627	895	106	68
Fehler beim Abbiegen ..	1 689	1 652	60	46	62	117	119	182	294	315	403	54	37
Fehler beim Ein- und Anfahren .....	327	324	6	11	14	22	17	25	47	74	88	20	3
Falsches Verhalten gegenüber Fußgängern .....	196	186	2	5	9	12	9	19	37	36	44	13	10
Andere Fehler beim Fahrzeugführer .....	3 305	3 166	120	136	248	329	246	360	572	568	451	136	139
auf Autobahnen													
Beteiligte Fahrzeugführer .....	12 008	11 736	208	217	454	892	797	1 361	2 668	2 649	2 128	362	272
Fehlverhalten der Fahrzeugführer .....	9 227	8 911	198	220	420	819	715	1 133	1 924	1 827	1 266	389	316
darunter:													
Verkehrstüchtigkeit ..	592	537	18	14	26	62	45	86	118	115	53	-	55
dar. Alkoholeinfluß ..	371	323	11	7	17	37	26	50	72	72	31	-	48
Falsche Straßenbenutzung .....	61	58	2	1	5	4	2	6	12	11	9	6	3
Nicht angepaßte Geschwindigkeit .....	3 487	3 370	76	83	168	325	284	436	765	734	469	30	117
Abstand .....	1 757	1 712	33	33	79	146	137	199	395	363	288	39	45
Überholen .....	629	619	8	18	14	54	46	70	102	84	79	144	10
Vorfahrt, Vorrang .....	128	127	1	3	8	7	3	14	28	26	13	24	1
Fehler beim Abbiegen ..	22	20	1	1	2	-	-	4	4	3	3	2	2
Fehler beim Ein- und Anfahren .....	13	13	2	-	1	1	-	1	2	3	1	2	-
Falsches Verhalten gegenüber Fußgängern .....	10	9	-	-	-	-	1	1	3	1	1	2	1
Andere Fehler beim Fahrzeugführer .....	2 079	2 004	50	60	102	181	171	272	419	411	289	49	75
Innerhalb und außerhalb von Ortschaften													
Beteiligte Fahrzeugführer .....	125 573	122 548	3 080	3 203	5 785	9 644	7 659	12 562	23 122	25 790	24 289	7 414	3 025
Fehlverhalten der Fahrzeugführer .....	86 269	83 152	2 509	2 648	4 584	7 321	5 796	9 111	15 536	16 059	15 531	4 057	3 117
darunter:													
Verkehrstüchtigkeit ..	4 671	4 071	110	131	242	408	368	562	793	718	490	249	600
dar. Alkoholeinfluß ..	3 880	3 331	85	105	201	325	313	469	673	580	346	234	549
Falsche Straßenbenutzung .....	2 625	2 526	87	81	142	193	172	240	366	402	373	470	99
Nicht angepaßte Geschwindigkeit .....	18 050	17 243	742	734	1 293	2 006	1 483	2 171	3 316	3 099	2 127	272	807
Abstand .....	11 026	10 749	313	329	609	1 001	799	1 269	2 186	2 174	1 885	184	277
Überholen .....	3 275	3 215	98	123	164	272	227	337	541	508	491	454	60
Vorfahrt, Vorrang .....	12 684	12 435	288	334	559	914	743	1 192	2 225	2 561	3 114	505	249
Fehler beim Abbiegen ..	7 979	7 822	247	218	336	577	490	835	1 347	1 552	1 866	354	157
Fehler beim Ein- und Anfahren .....	3 764	3 685	74	71	141	248	199	339	710	832	914	157	79
Falsches Verhalten gegenüber Fußgängern .....	5 014	4 900	73	89	181	311	239	436	968	1 028	1 251	324	114
Andere Fehler beim Fahrzeugführer .....	11 654	11 152	377	396	702	1 028	765	1 192	2 011	2 045	1 892	744	502

## Noch: 7.11 Fehlverhalten der Führer von Kraftfahrzeugen nach Dauer der Fahrerlaubnis und Ortslage

Ursache	Insgesamt	Dauer der Fahrerlaubnis von ... bis unter ...										ohne Angabe	Ohne erforderl. Fahrerlaubnis
		zusammen	Monaten			Jahren							
			unter 3	3 - 6	6 - 12	1 - 2	2 - 3	3 - 5	5 - 10	10 - 20	20 u.m.		

bei schwerwiegenden Unfällen mit Sachschaden (i.e.S.)

Innerhalb von Ortschaften

Beteiligte Fahrzeugführer .....	24 196	23 389	586	646	1 084	1 646	1 470	2 355	4 152	4 563	4 454	2 433	807
Fehlverhalten der Fahrzeugführer .....	15 529	14 587	511	530	875	1 278	1 105	1 665	2 674	2 831	2 700	418	942
darunter:													
Verkehrstüchtigkeit ..	1 668	1 434	41	47	107	143	132	198	316	275	161	14	234
dar. Alkoholeinfluß ..	1 553	1 336	36	44	101	134	129	192	294	256	137	13	217
Falsche Straßenbenutzung .....	507	475	20	14	19	33	41	43	92	90	86	37	32
Nicht angepaßte Geschwindigkeit ....	2 625	2 365	135	127	211	287	223	319	415	355	192	101	260
Abstand .....	451	418	14	18	32	38	30	46	80	92	55	13	33
Überholen .....	326	317	11	9	18	33	25	30	52	60	57	22	9
Vorfahrt, Vorrang .....	4 841	4 738	134	120	223	366	314	497	841	1 016	1 198	29	103
Fehler beim Abbiegen ..	2 240	2 184	85	91	136	172	159	224	394	436	470	17	56
Fehler beim Ein- und Ausfahren .....	394	389	5	11	16	24	27	60	65	73	93	15	5
Falsches Verhalten gegenüber Fußgängern ..	7	7	-	-	-	-	1	-	2	3	1	-	-
Andere Fehler beim Fahrzeugführer .....	1 564	1 391	48	70	73	124	105	178	228	250	210	105	173

Außerhalb von Ortschaften, ohne Autobahn

Beteiligte Fahrzeugführer .....	10 555	10 249	294	315	462	821	704	1 056	1 925	2 110	2 190	372	306
Fehlverhalten der Fahrzeugführer .....	7 763	7 390	265	271	402	691	579	798	1 382	1 318	1 365	319	373
darunter:													
Verkehrstüchtigkeit ..	743	664	23	21	35	77	68	95	145	114	85	1	79
dar. Alkoholeinfluß ..	681	609	19	20	34	70	62	89	134	104	76	1	72
Falsche Straßenbenutzung .....	398	385	8	13	19	21	26	30	65	64	55	84	13
Nicht angepaßte Geschwindigkeit ....	2 192	2 059	106	106	152	242	201	249	410	307	208	78	133
Abstand .....	311	295	5	16	23	25	18	29	54	64	54	7	16
Überholen .....	469	456	9	14	22	46	45	46	89	72	72	41	13
Vorfahrt, Vorrang .....	1 727	1 692	49	44	69	140	95	172	260	331	517	15	35
Fehler beim Abbiegen ..	845	834	38	23	34	65	45	69	158	189	205	8	11
Fehler beim Ein- und Ausfahren .....	57	57	2	-	2	4	3	1	9	12	20	4	-
Falsches Verhalten gegenüber Fußgängern ..	2	2	-	-	-	-	1	-	1	-	-	-	-
Andere Fehler beim Fahrzeugführer .....	796	730	21	28	39	60	65	82	152	115	102	66	66

auf Autobahnen

Beteiligte Fahrzeugführer .....	7 202	6 999	135	146	266	495	473	791	1 558	1 453	1 169	513	203
Fehlverhalten der Fahrzeugführer .....	6 255	6 003	134	152	267	494	436	740	1 286	1 119	823	552	252
darunter:													
Verkehrstüchtigkeit ..	619	574	14	19	30	51	52	86	137	115	67	3	45
dar. Alkoholeinfluß ..	409	372	4	11	19	33	31	59	93	79	41	2	37
Falsche Straßenbenutzung .....	16	16	-	-	-	-	1	4	2	2	2	5	-
Nicht angepaßte Geschwindigkeit ....	2 636	2 528	61	73	126	235	200	347	571	518	337	60	108
Abstand .....	766	736	20	16	32	61	55	83	157	136	143	33	30
Überholen .....	606	598	10	6	16	33	24	49	91	69	65	235	8
Vorfahrt, Vorrang .....	110	109	1	3	3	3	6	13	21	18	20	21	1
Fehler beim Abbiegen ..	16	15	-	-	-	3	-	3	2	5	1	1	1
Fehler beim Ein- und Ausfahren .....	8	8	-	-	-	1	-	1	-	1	-	5	-
Falsches Verhalten gegenüber Fußgängern ..	2	2	-	-	-	-	-	-	-	1	-	1	-
Andere Fehler beim Fahrzeugführer .....	1 125	1 069	23	31	50	86	80	134	247	201	142	75	56

Innerhalb und außerhalb von Ortschaften

Beteiligte Fahrzeugführer .....	41 953	40 637	1 015	1 107	1 812	2 962	2 647	4 202	7 635	8 126	7 813	3 318	1 316
Fehlverhalten der Fahrzeugführer .....	29 547	27 980	910	953	1 544	2 463	2 120	3 203	5 342	5 268	4 888	1 289	1 567
darunter:													
Verkehrstüchtigkeit ..	3 030	2 672	78	87	172	271	252	379	598	504	313	18	358
dar. Alkoholeinfluß ..	2 643	2 317	59	75	154	237	222	340	521	439	254	16	326
Falsche Straßenbenutzung .....	921	876	28	27	38	54	68	77	159	156	143	126	45
Nicht angepaßte Geschwindigkeit ....	7 453	6 952	302	306	489	764	624	915	1 396	1 180	737	239	501
Abstand .....	1 528	1 449	39	50	87	124	103	158	291	292	252	53	79
Überholen .....	1 401	1 371	30	29	56	112	94	125	232	201	194	298	30
Vorfahrt, Vorrang .....	6 678	6 539	184	167	295	509	415	682	1 122	1 365	1 735	65	139
Fehler beim Abbiegen ..	3 101	3 033	123	114	170	240	204	296	554	630	676	26	68
Fehler beim Ein- und Ausfahren .....	459	454	7	11	18	29	30	62	74	86	113	24	5
Falsches Verhalten gegenüber Fußgängern ..	11	11	-	-	-	-	2	-	3	4	1	1	-
Andere Fehler beim Fahrzeugführer .....	3 485	3 190	92	129	162	270	250	394	627	566	454	246	295

## 7.12 Fehlverhalten der Führer von Personenkraftwagen nach Dauer der Fahrerlaubnis und Ortslage

Ursache	Insgesamt	Dauer der Fahrerlaubnis von ... bis unter ...										ohne Angabe	Ohne erfor- derl. Fahrer- laubnis
		zusammen	Monaten			Jahren							
			unter 3	3 - 6	6 - 12	1 - 2	2 - 3	3 - 5	5 - 10	10 - 20	20 u.m.		
bei Unfällen mit Personenschaden													
Innerhalb von Ortschaften													
Beteiligte Fahrzeugführer .....	68 659	67 060	1 423	1 523	2 729	4 701	4 078	6 937	12 745	14 340	14 647	3 937	1 599
Fehlverhalten der Fahrzeugführer .....	46 066	44 443	1 205	1 265	2 154	3 494	2 983	4 780	8 416	9 004	9 717	1 425	1 623
darunter:													
Verkehrstüchtigkeit ..	2 192	1 875	42	61	117	174	189	282	377	365	263	5	317
dar. Alkoholeinfluß ..	1 895	1 611	34	55	108	152	172	247	346	303	189	5	284
Falsche Straßenbenutzung .....	1 050	1 010	31	31	51	75	85	105	168	203	185	76	40
Nicht angepaßte Geschwindigkeit .....	6 224	5 889	248	258	421	652	521	768	1 117	990	853	61	335
Abstand .....	5 817	5 652	182	169	299	505	440	656	1 148	1 134	1 055	64	165
Überholen .....	873	861	19	25	46	50	61	79	134	130	171	146	12
Vorfahrt, Vorrang .....	8 359	8 207	205	208	342	604	500	782	1 519	1 775	2 071	201	152
Fehler beim Abbiegen ..	5 565	5 458	157	149	234	396	333	599	939	1 121	1 366	164	107
Fehler beim Ein- und Anfahren .....	3 105	3 040	58	55	110	200	167	285	607	696	786	76	65
Falsches Verhalten gegenüber Fußgängern	4 330	4 233	62	75	154	245	205	379	844	897	1 118	254	97
Andere Fehler beim Fahrzeugführer .....	4 616	4 414	130	127	237	352	275	466	814	836	961	216	202
Außerhalb von Ortschaften, ohne Autobahn													
Beteiligte Fahrzeugführer .....	24 897	24 310	626	691	1 228	1 969	1 628	2 704	4 679	5 080	5 238	467	587
Fehlverhalten der Fahrzeugführer .....	18 034	17 370	602	674	1 114	1 708	1 328	2 130	3 211	3 044	3 155	404	664
darunter:													
Verkehrstüchtigkeit ..	1 280	1 129	40	49	78	140	106	163	240	181	130	2	151
dar. Alkoholeinfluß ..	1 074	931	34	38	57	111	91	147	207	154	90	2	143
Falsche Straßenbenutzung .....	834	811	30	28	45	71	55	88	132	103	136	123	23
Nicht angepaßte Geschwindigkeit .....	5 510	5 284	250	261	436	652	473	717	1 020	844	591	40	226
Abstand .....	1 829	1 794	38	51	105	159	111	226	339	370	384	11	35
Überholen .....	991	967	30	43	44	87	73	129	191	141	154	75	24
Vorfahrt, Vorrang .....	2 819	2 762	56	71	133	195	165	279	454	549	818	42	57
Fehler beim Abbiegen ..	1 403	1 376	51	39	50	95	99	153	237	272	363	17	27
Fehler beim Ein- und Anfahren .....	264	261	6	8	11	20	14	21	34	61	78	8	3
Falsches Verhalten gegenüber Fußgängern	162	153	2	5	6	10	7	18	32	29	37	7	9
Andere Fehler beim Fahrzeugführer .....	2 579	2 481	93	113	189	251	199	302	461	437	380	56	98
auf Autobahnen													
Beteiligte Fahrzeugführer .....	9 605	9 366	161	166	348	682	631	1 077	2 080	2 108	1 843	270	239
Fehlverhalten der Fahrzeugführer .....	7 387	7 124	157	174	340	656	576	917	1 487	1 429	1 088	300	263
darunter:													
Verkehrstüchtigkeit ..	513	464	15	12	20	56	40	72	100	98	51	-	49
dar. Alkoholeinfluß ..	336	293	10	5	15	36	23	46	65	62	31	-	43
Falsche Straßenbenutzung .....	46	43	1	-	5	2	2	3	7	9	9	5	3
Nicht angepaßte Geschwindigkeit .....	2 871	2 775	59	69	139	267	237	370	603	591	412	28	96
Abstand .....	1 385	1 349	29	23	66	115	114	157	291	278	241	35	36
Überholen .....	475	465	7	14	11	41	30	56	77	61	65	103	10
Vorfahrt, Vorrang .....	110	109	1	3	6	6	2	13	22	23	12	21	1
Fehler beim Abbiegen ..	18	17	-	1	2	-	-	3	4	3	2	2	1
Fehler beim Ein- und Anfahren .....	9	9	2	-	-	1	-	1	1	2	1	1	-
Falsches Verhalten gegenüber Fußgängern	5	4	-	-	-	-	-	1	-	1	-	2	1
Andere Fehler beim Fahrzeugführer .....	1 653	1 593	38	47	81	142	134	214	333	312	252	40	60
Innerhalb und außerhalb von Ortschaften													
Beteiligte Fahrzeugführer .....	103 161	100 736	2 210	2 380	4 305	7 352	6 337	10 718	19 504	21 528	21 728	4 674	2 425
Fehlverhalten der Fahrzeugführer .....	71 487	68 937	1 964	2 113	3 608	5 858	4 887	7 827	13 114	13 477	13 960	2 129	2 550
darunter:													
Verkehrstüchtigkeit ..	3 985	3 468	97	122	215	370	335	517	717	644	444	7	517
dar. Alkoholeinfluß ..	3 305	2 835	78	98	180	299	286	440	618	519	310	7	470
Falsche Straßenbenutzung .....	1 930	1 864	62	59	101	148	142	196	307	315	330	204	66
Nicht angepaßte Geschwindigkeit .....	14 605	13 948	557	588	996	1 571	1 231	1 855	2 740	2 425	1 856	129	657
Abstand .....	9 031	8 795	249	243	470	779	665	1 039	1 778	1 782	1 680	110	236
Überholen .....	2 339	2 293	56	82	101	178	164	264	402	332	390	324	46
Vorfahrt, Vorrang .....	11 288	11 078	262	282	481	805	667	1 074	1 995	2 347	2 901	264	210
Fehler beim Abbiegen ..	6 986	6 851	208	189	286	491	432	755	1 180	1 396	1 731	183	135
Fehler beim Ein- und Anfahren .....	3 378	3 310	66	63	121	221	181	307	642	759	865	85	68
Falsches Verhalten gegenüber Fußgängern	4 497	4 390	64	80	160	255	212	398	876	927	1 155	263	107
Andere Fehler beim Fahrzeugführer .....	8 848	8 488	261	287	507	745	608	982	1 608	1 585	1 593	312	360

Noch: 7.12 Fehlverhalten der Führer von Personenkraftwagen nach Dauer der Fahrerlaubnis und Ortslage

Ursache	Insgesamt	Dauer der Fahrerlaubnis von ... bis unter ...											Ohne erfor- derl. Fahrer- laubnis
		zusammen	Monaten			Jahren						ohne Angabe	
			unter 3	3 - 6	6 - 12	1 - 2	2 - 3	3 - 5	5 - 10	10 - 20	20 u.m.		
bei schwerwiegenden Unfällen mit Sachschaden (i.e.S.)													
Innerhalb von Ortschaften													
Beteiligte Fahrzeugführer .....	22 293	21 539	549	598	1 000	1 498	1 350	2 173	3 767	4 183	4 172	2 249	754
Fehlverhalten der Fahrzeugführer .....	14 337	13 449	483	495	820	1 180	1 022	1 550	2 411	2 606	2 529	353	888
darunter:													
Verkehrstüchtigkeit ..	1 587	1 365	38	46	105	141	126	192	294	263	154	6	222
dar. Alkoholeinfluß ..	1 480	1 274	34	43	99	133	123	186	274	244	132	6	206
Falsche Straßenbenutzung .....	450	419	20	14	18	28	38	35	82	77	76	31	31
Nicht angepaßte Geschwindigkeit ....	2 469	2 218	129	125	200	268	214	299	392	322	177	92	251
Abstand .....	390	360	12	15	28	33	23	40	66	78	53	12	30
Überholen .....	287	279	11	7	15	28	24	27	42	53	52	20	8
Vorfahrt, Vorrang .....	4 540	4 446	129	113	214	336	293	462	767	955	1 155	22	94
Fehler beim Abbiegen ..	2 095	2 041	83	84	126	161	147	213	365	406	443	13	54
Fehler beim Ein- und Anfahren .....	364	360	4	11	15	21	25	55	60	69	88	12	4
Falsches Verhalten gegenüber Fußgängern .....	7	7	-	-	-	-	1	-	2	3	1	-	-
Andere Fehler beim Fahrzeugführer .....	1 406	1 242	41	61	62	116	93	168	198	232	178	93	164
Außerhalb von Ortschaften, ohne Autobahn													
Beteiligte Fahrzeugführer .....	9 404	9 119	269	280	418	737	646	928	1 690	1 855	1 966	330	285
Fehlverhalten der Fahrzeugführer .....	7 013	6 658	247	245	375	627	532	715	1 236	1 160	1 237	284	355
darunter:													
Verkehrstüchtigkeit ..	707	630	22	21	35	75	66	90	138	104	78	1	77
dar. Alkoholeinfluß ..	653	583	19	20	34	68	62	84	130	95	70	1	70
Falsche Straßenbenutzung .....	340	327	8	9	14	20	23	26	58	57	43	69	13
Nicht angepaßte Geschwindigkeit ....	2 050	1 922	102	95	146	218	187	236	382	284	196	76	128
Abstand .....	279	265	4	14	22	22	17	24	49	55	51	7	14
Überholen .....	411	399	9	13	22	41	41	40	77	54	63	39	12
Vorfahrt, Vorrang .....	1 576	1 545	44	41	64	130	88	150	238	295	485	10	31
Fehler beim Abbiegen ..	742	731	34	21	30	55	40	61	135	165	183	7	11
Fehler beim Ein- und Anfahren .....	50	50	2	-	1	4	2	1	9	11	17	3	-
Falsches Verhalten gegenüber Fußgängern .....	1	1	-	-	-	-	1	-	-	-	-	-	-
Andere Fehler beim Fahrzeugführer .....	705	641	18	25	36	55	60	72	130	100	86	59	64
auf Autobahnen													
Beteiligte Fahrzeugführer .....	6 047	5 864	116	129	224	419	386	642	1 273	1 237	1 022	416	183
Fehlverhalten der Fahrzeugführer .....	5 367	5 134	118	137	237	409	359	620	1 088	978	732	456	233
darunter:													
Verkehrstüchtigkeit ..	554	510	10	19	28	43	43	76	120	106	62	3	44
dar. Alkoholeinfluß ..	397	360	4	11	18	30	29	58	90	77	41	2	37
Falsche Straßenbenutzung .....	11	11	-	-	-	-	1	3	1	-	2	4	-
Nicht angepaßte Geschwindigkeit ....	2 371	2 270	57	68	114	207	172	308	513	467	308	56	101
Abstand .....	662	637	20	11	28	48	47	68	139	117	129	30	25
Überholen .....	464	457	8	4	12	22	19	31	63	52	50	196	7
Vorfahrt, Vorrang .....	92	91	1	3	3	2	4	9	16	17	19	17	1
Fehler beim Abbiegen ..	14	13	-	-	-	3	-	2	1	5	1	1	1
Fehler beim Ein- und Anfahren .....	4	4	-	-	-	-	-	1	-	1	-	2	-
Falsches Verhalten gegenüber Fußgängern .....	2	2	-	-	-	-	-	-	-	1	-	1	-
Andere Fehler beim Fahrzeugführer .....	960	908	18	29	44	74	64	112	204	179	126	58	52
Innerhalb und außerhalb von Ortschaften													
Beteiligte Fahrzeugführer .....	37 744	36 522	934	1 007	1 642	2 654	2 382	3 743	6 730	7 275	7 160	2 995	1 222
Fehlverhalten der Fahrzeugführer .....	26 717	25 241	848	877	1 432	2 216	1 913	2 885	4 735	4 744	4 498	1 093	1 475
darunter:													
Verkehrstüchtigkeit ..	2 848	2 505	70	86	168	259	235	358	552	473	294	10	343
dar. Alkoholeinfluß ..	2 530	2 217	57	74	151	231	214	328	494	416	243	9	313
Falsche Straßenbenutzung .....	801	757	28	23	32	48	62	64	141	134	121	104	44
Nicht angepaßte Geschwindigkeit ....	6 890	6 410	288	288	460	693	573	843	1 287	1 073	681	224	480
Abstand .....	1 331	1 262	36	40	78	103	87	132	254	250	233	49	69
Überholen .....	1 162	1 135	28	24	49	91	84	98	182	159	165	255	27
Vorfahrt, Vorrang .....	6 208	6 082	174	157	281	468	385	621	1 021	1 267	1 659	49	126
Fehler beim Abbiegen ..	2 851	2 785	117	105	156	219	187	276	501	576	627	21	66
Fehler beim Ein- und Anfahren .....	418	414	6	11	16	25	27	57	69	81	105	17	4
Falsches Verhalten gegenüber Fußgängern .....	10	10	-	-	-	-	2	-	2	4	1	1	-
Andere Fehler beim Fahrzeugführer .....	3 071	2 791	77	115	142	245	217	352	532	511	390	210	280



## 7.13 Fehlverhalten der Fahrzeugführer bei Nebelunfällen mit Personenschaden nach Art der Verkehrsbeteiligung und Ortslage

Ursache Ortslage	Ins- gesamt	Kraft- fahr- zeug- führer ins- gesamt	Darunter Fahrzeugführer von						Radfahrer
			Mofas, Mopeds	Motor- rädern	Per- sonen- kraft- wagen	Kraft- omni- bussen, Obussen	Güter- kraft- fahr- zeugen	Land- wirtsch. Zugma- schienen	
Innerhalb von Ortschaften									
Beteiligte Fahrzeugführer .....	80	73	2	2	63	-	4	-	6
Fehlverhalten der Fahrzeug- führer insgesamt .....	41	39	1	1	35	-	1	-	1
darunter:									
Verkehrstüchtigkeit .....	4	3	-	-	3	-	-	-	1
dar.: Alkoholeinfluß .....	4	3	-	-	3	-	-	-	1
Falsche Straßenbenutzung ....	6	6	-	-	6	-	-	-	-
Nicht angep. Geschwindigkeit ....	9	9	-	1	8	-	-	-	-
Abstand .....	5	5	-	-	5	-	-	-	-
Überholen .....	-	-	-	-	-	-	-	-	-
Vorfahrt, Vorrang .....	5	5	-	-	4	-	1	-	-
Fehler beim Abbiegen .....	4	4	-	-	4	-	-	-	-
Fehler beim Ein- und Anfahren .....	1	1	-	-	1	-	-	-	-
Falsches Verh. geg. Fußgänger .....	5	4	1	-	3	-	-	-	-
Andere Fehler beim Fahrzeugf. ....	8	7	1	-	6	-	-	-	1
Außerhalb von Ortschaften, ohne Autobahn									
Beteiligte Fahrzeugführer .....	156	153	3	5	126	-	16	2	1
Fehlverhalten der Fahrzeug- führer insgesamt .....	89	87	-	3	76	-	7	1	-
darunter:									
Verkehrstüchtigkeit .....	5	5	-	-	5	-	-	-	-
dar.: Alkoholeinfluß .....	4	4	-	-	4	-	-	-	-
Falsche Straßenbenutzung ....	10	8	-	-	6	-	2	-	-
Nicht angep. Geschwindigkeit ....	44	44	-	3	38	-	3	-	-
Abstand .....	15	14	-	-	12	-	2	-	-
Überholen .....	2	2	-	-	2	-	-	-	-
Vorfahrt, Vorrang .....	16	16	-	-	14	-	2	-	-
Fehler beim Abbiegen .....	4	4	-	-	3	-	-	1	-
Fehler beim Ein- und Anfahren .....	-	-	-	-	-	-	-	-	-
Falsches Verh. geg. Fußgänger .....	3	3	-	-	3	-	-	-	-
Andere Fehler beim Fahrzeugf. ....	15	15	-	-	14	-	1	-	-
auf Autobahnen									
Beteiligte Fahrzeugführer .....	109	109	-	1	89	-	19	-	-
Fehlverhalten der Fahrzeug- führer insgesamt .....	36	36	-	1	26	-	9	-	-
darunter:									
Verkehrstüchtigkeit .....	4	4	-	-	1	-	3	-	-
dar.: Alkoholeinfluß .....	3	3	-	-	1	-	2	-	-
Falsche Straßenbenutzung ....	-	-	-	-	-	-	-	-	-
Nicht angep. Geschwindigkeit ....	28	28	-	1	22	-	5	-	-
Abstand .....	20	20	-	-	17	-	3	-	-
Überholen .....	1	1	-	-	-	-	1	-	-
Vorfahrt, Vorrang .....	-	-	-	-	-	-	-	-	-
Fehler beim Abbiegen .....	-	-	-	-	-	-	-	-	-
Fehler beim Ein- und Anfahren .....	-	-	-	-	-	-	-	-	-
Falsches Verh. geg. Fußgänger .....	-	-	-	-	-	-	-	-	-
Andere Fehler beim Fahrzeugf. ....	7	7	-	-	3	-	4	-	-
Innerhalb und außerhalb von Ortschaften									
Beteiligte Fahrzeugführer .....	345	335	5	8	278	-	39	2	7
Fehlverhalten der Fahrzeug- führer insgesamt .....	166	162	1	5	137	-	17	1	1
darunter:									
Verkehrstüchtigkeit .....	13	12	-	-	9	-	3	-	1
dar.: Alkoholeinfluß .....	11	10	-	-	8	-	2	-	1
Falsche Straßenbenutzung ....	16	14	-	-	12	-	2	-	-
Nicht angep. Geschwindigkeit ....	81	81	-	5	68	-	8	-	-
Abstand .....	40	39	-	-	34	-	5	-	-
Überholen .....	3	3	-	-	2	-	1	-	-
Vorfahrt, Vorrang .....	21	21	-	-	18	-	3	-	-
Fehler beim Abbiegen .....	8	8	-	-	7	-	-	1	-
Fehler beim Ein- und Anfahren .....	1	1	-	-	1	-	-	-	-
Falsches Verh. geg. Fußgänger .....	8	7	1	-	6	-	-	-	-
Andere Fehler beim Fahrzeugf. ....	30	29	1	-	23	-	5	-	-

**8. Bei Straßenverkehrsunfällen mit Personenschaden  
Verunglückte 1995 nach Art der Verkehrsbeteiligung  
und Verwaltungsbezirken**

## 8. Bei Straßenverkehrsunfällen mit Personenschaden Verunglückte

Lfd. Nr.	Verwaltungsbezirk  a = Getötete b = Schwerverletzte c = Leichtverletzte		insgesamt	männlich			
				zusammen	darunter		
					Fahrer und Mitfahrer von		
					Personen- kraftwagen	motorisierten Zweirädern	Fahrrädern
	Kreisfreie Städte						
1	Düsseldorf	a	22	14	6	2	—
		b	545	344	95	61	69
		c	2 743	1 553	728	205	328
2	Duisburg	a	16	9	1	1	3
		b	542	336	119	57	77
		c	2 136	1 278	672	174	265
3	Essen	a	20	15	4	3	3
		b	470	300	94	63	36
		c	2 407	1 356	726	220	179
4	Krefeld	a	7	3	—	—	1
		b	303	167	45	33	48
		c	971	530	206	71	159
5	Mönchengladbach	a	11	6	2	2	—
		b	281	172	58	33	36
		c	1 343	734	353	112	154
6	Mülheim an der Ruhr	a	6	1	—	—	—
		b	152	90	46	10	18
		c	657	367	192	51	60
7	Oberhausen	a	7	3	1	—	—
		b	169	99	20	29	20
		c	918	510	234	74	112
8	Remscheid	a	2	2	—	—	1
		b	95	57	20	8	4
		c	437	264	135	59	21
9	Solingen	a	6	3	—	1	—
		b	104	75	21	18	10
		c	561	328	169	67	42
10	Wuppertal	a	10	5	3	1	—
		b	330	200	57	48	23
		c	1 467	808	422	141	86
	Kreise						
11	Kleve	a	56	37	23	8	2
		b	663	385	197	58	81
		c	1 269	698	393	104	131
12	Mettmann	a	25	18	8	2	2
		b	496	321	121	81	60
		c	1 779	997	555	115	185
13	Neuss	a	32	21	12	6	2
		b	485	288	129	57	56
		c	1 728	954	494	130	217
14	Viersen	a	26	17	5	3	6
		b	443	273	131	58	53
		c	1 140	643	325	105	135
15	Wesel	a	52	34	22	4	2
		b	758	459	228	88	82
		c	2 030	1 132	603	169	262
16	Reg.-Bez. Düsseldorf	a	298	188	87	33	22
		b	5 836	3 566	1 381	702	673
		c	21 586	12 152	6 207	1 797	2 336

## 1995 nach Art der Verkehrsbeteiligung und Verwaltungsbezirken

Verunglückte							Lfd. Nr.
	weiblich					ohne Angabe des Geschlechts	
	zusammen	darunter			Fußgängerinnen		
Fußgänger		Fahrerinnen und Mitfahrerinnen von					
		Personen- kraftwagen	motorisierten Zweirädern	Fahrrädern			
6	8	2	–	–	6	–	1
101	201	57	8	36	98	–	
211	1 189	708	45	201	180	3	
3	7	4	–	1	2	–	2
72	206	83	9	52	56	–	
110	858	540	31	148	105	2	
5	5	–	–	–	5	–	3
101	170	66	17	20	63	–	
178	1 049	752	48	56	153	2	
2	4	–	–	–	2	–	4
36	136	40	9	60	25	–	
71	438	243	27	118	37	2	
2	5	2	–	–	3	–	5
41	109	61	4	15	28	–	
85	607	387	27	91	73	3	
–	5	2	–	–	3	–	6
13	62	37	2	4	18	–	
46	289	207	15	26	33	1	
2	4	1	–	1	2	–	7
26	70	24	6	15	25	–	
71	408	270	29	52	47	–	
1	–	–	–	–	–	–	8
24	38	18	4	3	13	–	
34	172	131	7	1	27	1	
1	3	–	–	–	3	–	9
24	29	13	–	2	14	–	
37	232	172	14	6	32	1	
1	5	2	–	–	3	–	10
69	130	44	13	4	64	–	
118	656	464	40	25	88	3	
3	19	15	–	3	1	–	11
26	278	184	20	52	21	–	
34	569	404	26	114	15	3	
3	7	3	–	1	1	3	12
45	175	84	11	33	45	–	
79	780	532	27	119	91	2	
–	11	7	–	2	1	–	13
32	197	100	11	50	34	–	
60	772	478	38	153	82	3	
3	9	5	–	1	2	–	14
22	170	105	10	32	22	–	
39	497	331	30	94	32	–	
3	18	11	2	3	2	–	15
31	298	179	19	72	28	1	
63	898	525	54	246	64	3	
36	110	54	2	13	38	–	16
663	2 269	1 095	143	450	554	1	
1 236	9 414	6 148	458	1 450	1 059	29	

## Noch: 8. Bei Straßenverkehrsunfällen mit Personenschaden Verunglückte

Lfd. Nr.	Verwaltungsbezirk  a = Getötete b = Schwerverletzte c = Leichtverletzte		insgesamt	männlich			
				zusammen	darunter		
					Fahrer und Mitfahrer von		
					Personen- kraftwagen	motorisierten Zweirädern	Fahrrädern
	Kreisfreie Städte						
17	Aachen	a	22	16	9	5	1
		b	355	215	70	47	50
		c	1 090	607	276	112	136
18	Bonn	a	10	7	6	–	–
		b	331	192	63	36	54
		c	1 327	733	283	130	216
19	Köln	a	49	35	13	5	2
		b	1 037	664	229	121	163
		c	5 135	2 985	1 504	395	586
20	Leverkusen	a	8	7	1	2	1
		b	194	117	31	21	40
		c	627	354	165	43	93
	Kreise						
21	Aachen	a	12	11	7	2	–
		b	444	275	109	92	33
		c	1 165	659	353	120	87
22	Düren	a	38	31	21	7	2
		b	481	313	118	89	70
		c	1 493	855	485	131	143
23	Erftkreis	a	49	39	23	7	4
		b	548	325	150	74	57
		c	2 023	1 179	660	164	211
24	Euskirchen	a	20	13	4	5	2
		b	479	306	156	80	36
		c	837	514	322	75	52
25	Heinsberg	a	17	15	5	5	2
		b	409	254	112	62	49
		c	1 106	615	344	105	99
26	Oberbergischer Kreis	a	27	22	14	3	2
		b	504	331	156	88	29
		c	1 182	687	431	94	70
27	Rhein.-Berg. Kreis	a	25	21	11	5	2
		b	392	253	119	64	40
		c	1 105	628	323	96	129
28	Rhein-Sieg-Kreis	a	50	38	23	10	2
		b	793	505	248	104	80
		c	2 250	1 252	738	191	206
29	Reg.-Bez. Köln	a	327	255	137	56	20
		b	5 967	3 750	1 561	878	701
		c	19 340	11 068	5 874	1 656	2 028

## 1995 nach Art der Verkehrsbeteiligung und Verwaltungsbezirken

Verunglückte							Lfd. Nr.
	weiblich					ohne Angabe des Geschlechts	
	zusammen	darunter					
Fußgänger		Fahrerinnen und Mitfahrerinnen von			Fußgängerinnen		
		Personen- kraftwagen	motorisierten Zweirädern	Fahrrädern			
1	6	5	—	—	1	—	17
39	140	57	15	15	50	—	
54	479	301	33	61	64	6	
1	3	2	—	—	1	—	18
35	139	50	17	41	25	—	
72	593	348	35	129	56	1	
15	14	4	—	4	6	—	19
131	373	159	28	87	93	—	
325	2 145	1 324	93	407	236	11	
3	1	—	—	—	1	—	20
18	77	29	8	20	18	—	
37	273	177	14	50	24	—	
2	1	—	—	1	—	—	21
35	169	91	25	13	37	—	
65	504	377	33	42	41	2	
—	7	4	—	2	1	—	22
21	168	109	22	17	15	—	
55	638	470	32	89	36	—	
3	10	7	1	—	2	—	23
26	223	144	16	32	30	—	
82	841	589	50	127	60	5	
1	7	4	—	—	3	—	24
24	173	123	14	14	17	—	
36	323	251	22	19	22	2	
3	2	2	—	—	—	—	25
26	155	99	13	23	16	—	
38	491	372	26	61	25	—	
3	5	2	—	—	3	—	26
39	173	117	17	12	26	—	
37	493	400	23	24	39	3	
3	4	1	—	—	3	—	27
23	139	82	14	12	29	—	
45	475	354	24	49	43	2	
1	12	8	1	1	2	—	28
50	288	188	18	42	36	—	
53	996	769	52	91	64	2	
36	72	39	2	8	23	—	29
467	2 217	1 248	207	328	392	—	
899	8 251	5 732	437	1 149	710	34	

## Noch: 8. Bei Straßenverkehrsunfällen mit Personenschaden Verunglückte

Lfd. Nr.	Verwaltungsbezirk  a = Getötete b = Schwerverletzte c = Leichtverletzte		insgesamt	männlich			
				zusammen	darunter		
					Fahrer und Mitfahrer von		
					Personen- kraftwagen	motorisierten Zweirädern	Fahrrädern
	Kreisfreie Städte						
30	Bottrop	a	8	7	2	2	—
		b	135	88	40	26	10
		c	437	257	132	44	43
31	Gelsenkirchen	a	7	6	2	1	2
		b	240	148	56	28	16
		c	1 184	651	345	91	105
32	Münster	a	20	13	7	—	—
		b	401	194	68	36	62
		c	1 275	677	284	90	227
	Kreise						
33	Borken	a	56	45	28	8	6
		b	580	350	178	67	70
		c	1 536	855	465	110	193
34	Coesfeld	a	31	23	12	4	3
		b	430	271	117	66	49
		c	912	537	329	84	73
35	Recklinghausen	a	43	32	15	5	7
		b	715	432	165	107	79
		c	2 740	1 577	770	244	333
36	Steinfurt	a	43	32	23	3	2
		b	832	497	253	98	82
		c	1 812	1 036	620	139	173
37	Warendorf	a	54	33	19	3	6
		b	525	309	166	51	55
		c	1 243	726	454	96	119
38	Reg.-Bez. Münster	a	262	191	108	26	26
		b	3 858	2 289	1 043	479	423
		c	11 139	6 316	3 399	898	1 266
	Kreisfreie Stadt						
39	Bielefeld	a	22	17	10	2	2
		b	356	193	72	35	36
		c	1 349	745	408	100	151
	Kreise						
40	Gütersloh	a	49	38	25	5	1
		b	717	446	224	88	84
		c	1 458	819	500	87	153
41	Herford	a	22	17	9	1	2
		b	380	250	101	61	43
		c	994	570	319	96	86
42	Höxter	a	26	19	17	—	1
		b	312	179	107	23	25
		c	472	287	178	28	42
43	Lippe	a	32	27	13	4	2
		b	452	273	138	52	52
		c	1 243	684	421	86	97
44	Minden-Lübbecke	a	40	29	14	4	4
		b	608	373	191	76	56
		c	1 374	751	483	99	100
45	Paderborn	a	38	23	14	3	1
		b	608	371	191	58	74
		c	1 294	764	444	92	153
46	Reg.-Bez. Detmold	a	229	170	102	19	13
		b	3 433	2 085	1 024	393	370
		c	8 184	4 620	2 753	588	782

## 1995 nach Art der Verkehrsbeteiligung und Verwaltungsbezirken

Verunglückte							Lfd. Nr.
	weiblich					ohne Angabe des Geschlechts	
	zusammen	darunter					
Fußgänger		Fahrerinnen und Mitfahrerinnen von			Fußgängerinnen		
	Personen- kraftwagen	motorisierten Zweirädern	Fahrrädern				
2	1	—	—	—	1	—	30
10	47	23	4	11	9	—	
19	180	116	8	40	14	—	
1	1	—	—	—	1	—	31
41	92	38	9	13	27	—	
77	533	339	21	57	76	1	
5	7	3	—	1	3	—	32
24	207	64	11	95	34	—	
47	597	302	17	224	35	2	
—	11	5	1	3	2	—	33
24	230	122	19	61	23	—	
31	679	414	31	176	30	2	
4	8	5	—	1	2	—	34
22	159	94	15	33	13	—	
25	375	255	17	84	15	—	
4	11	4	1	2	4	—	35
64	283	130	23	69	58	—	
141	1 160	720	60	223	116	5	
4	11	7	2	2	—	—	36
37	335	213	19	67	26	—	
40	774	536	27	149	34	2	
4	21	11	—	5	5	—	37
24	216	118	12	57	24	—	
27	516	342	26	114	27	—	
24	71	35	4	14	18	—	38
246	1 569	802	112	406	214	—	
407	4 814	3 024	207	1 067	347	12	
2	5	2	—	—	3	—	39
39	163	84	6	24	48	—	
60	602	412	26	96	62	2	
6	11	4	—	3	4	—	40
27	271	160	15	64	30	—	
32	637	425	25	141	37	3	
3	5	2	—	—	3	—	41
29	130	75	12	19	22	—	
42	423	304	20	56	38	1	
1	7	4	—	2	1	—	42
16	133	107	2	13	10	—	
18	184	141	4	20	18	1	
8	5	3	—	—	2	—	43
18	179	114	11	17	31	—	
41	559	396	22	67	52	1	
6	11	5	—	3	3	—	44
31	235	164	11	31	28	—	
25	623	468	28	75	33	—	
3	15	12	—	1	2	—	45
31	237	154	14	40	25	—	
47	528	422	19	60	18	3	
29	59	32	—	9	18	—	46
191	1 348	858	71	208	194	—	
265	3 556	2 568	144	515	258	11	



## Noch: 8. Bei Straßenverkehrsunfällen mit Personenschaden Verunglückte

Lfd. Nr.	Verwaltungsbezirk  a = Getötete b = Schwerverletzte c = Leichtverletzte		insgesamt	männlich			
				zusammen	darunter		
					Fahrer und Mitfahrer von		
					Personen- kraftwagen	motorisierten Zweirädern	Fahrrädern
	Kreisfreie Städte						
47	Bochum	a	16	12	7	1	—
		b	368	223	70	45	40
		c	1 823	1 012	604	142	113
48	Dortmund	a	19	18	5	5	7
		b	631	392	160	72	51
		c	2 753	1 578	887	215	250
49	Hagen	a	11	11	5	4	—
		b	258	159	56	36	18
		c	842	498	274	61	59
50	Hamm	a	17	13	9	2	2
		b	288	183	83	43	28
		c	780	457	206	98	108
51	Herne	a	4	4	1	1	—
		b	156	91	31	19	12
		c	622	380	164	70	89
	Kreise						
52	Ennepe-Ruhr-Kreis	a	11	7	2	3	—
		b	388	261	93	74	33
		c	1 217	689	385	131	66
53	Hochsauerlandkreis	a	33	13	13	6	—
		b	582	336	179	75	36
		c	941	545	353	56	58
54	Märkischer Kreis	a	21	14	8	3	—
		b	596	372	170	77	37
		c	1 642	953	571	153	107
55	Olpe	a	15	14	6	4	1
		b	259	154	86	34	10
		c	479	286	178	52	25
56	Siegen-Wittgenstein	a	27	20	10	6	1
		b	322	212	98	39	28
		c	875	508	289	81	64
57	Soest	a	47	27	15	8	2
		b	590	374	213	79	34
		c	1 318	745	468	81	121
58	Unna	a	27	18	9	1	1
		b	625	373	178	67	61
		c	2 008	1 142	644	168	199
59	Reg.-Bez. Arnsberg	a	248	182	90	44	9
		b	5 063	3 130	1 417	660	388
		c	15 300	8 793	5 023	1 308	1 259
60	Nordrhein-Westfalen	a	1 364	986	524	178	90
		b	24 157	14 820	6 426	3 112	2 555
		c	75 549	42 949	23 256	6 247	7 671

## 1995 nach Art der Verkehrsbeteiligung und Verwaltungsbezirken

Verunglückte							Lfd. Nr.
	weiblich					ohne Angabe des Geschlechts	
	zusammen	darunter					
Fußgänger		Fahrerinnen und Mitfahrerinnen von			Fußgängerinnen		
		Personen- kraftwagen	motorisierten Zweirädern	Fahrrädern			
3	4	—	—	—	4	—	47
59	145	63	9	12	59	—	
112	809	601	37	49	91	2	
5	1	—	—	—	1	—	48
97	239	127	12	24	70	—	
174	1 174	869	31	103	146	1	
2	—	—	—	—	—	—	49
41	99	43	7	9	35	—	
65	343	235	25	12	46	1	
—	4	3	—	—	1	—	50
23	105	52	7	27	17	—	
29	322	196	25	67	30	1	
2	—	—	—	—	—	—	51
26	65	29	6	6	23	—	
46	240	146	17	43	30	1	
1	4	1	—	—	3	—	52
45	127	73	12	7	35	—	
69	526	399	33	23	59	1	
3	9	5	—	—	4	—	53
32	246	166	16	24	34	—	
36	394	298	22	16	30	3	
3	7	3	—	—	4	—	54
72	224	150	19	13	40	—	
77	688	543	39	25	66	1	
2	1	1	—	—	—	—	55
13	105	68	10	7	19	—	
19	193	153	14	9	15	—	
2	7	5	—	—	2	—	56
38	110	61	12	8	26	—	
48	367	272	25	26	40	—	
2	20	14	1	3	2	—	57
28	216	150	15	29	20	—	
35	572	406	20	91	35	1	
4	9	5	—	—	4	—	58
44	252	142	17	41	52	—	
64	862	610	35	139	59	5	
29	66	37	1	3	25	—	59
518	1 933	1 124	142	207	430	—	
774	6 490	4 728	323	603	647	17	
153	378	197	9	47	122	—	60
2 085	9 336	5 127	675	1 599	1 784	1	
3 581	32 525	22 200	1 569	4 784	3 021	103	

## 9. Straßenverkehrsunfälle, beteiligte Verkehrsteilnehmer, Verunglückte und Unfallursachen nach Kreisen 1995

Gegenstand der Nachweisung	Nordrhein - Westfalen									
	insgesamt	nach Kreisen								
		Düsseldorf (KFS)	Duisburg (KFS)	Essen (KFS)	Krefeld (KFS)	Mönch. gladb. (KFS)	Mülheim (KFS)	Oberhausen (KFS)	Remscheid (KFS)	Solingen (KFS)
Innerhalb von Ortschaften										
Unfälle										
mit Getöteten	414	18	8	18	5	8	3	5	2	5
mit Verletzten	53 532	2 519	1 825	2 108	956	1 167	570	778	370	483
mit Personenschaden zusammen	53 946	2 537	1 833	2 126	961	1 175	573	783	372	488
Schwerwiegende Unfälle mit Sachschaden (im engeren Sinne)	12 167	673	351	368	207	224	91	119	79	165
Von den Unfällen mit Personenschaden zusammen ereigneten sich auf:										
Autobahnen	-	-	-	-	-	-	-	-	-	-
Bundesstraßen	9 761	552	266	302	174	265	99	131	96	89
Landesstraßen	13 929	670	462	761	132	288	201	224	111	136
Kreisstraßen	5 198	69	121	290	25	171	62	194	5	29
Anderen Straßen	25 058	1 246	984	773	630	451	211	234	160	234
An Unfällen mit Personenschaden beteiligte Verkehrsteilnehmer:										
Mofas, Kleinkrafträder (Mopeds, Mokicks)	2 912	43	113	82	40	55	24	46	21	28
Motorzweiräder mit amtli. Kennzeichen	5 431	276	136	235	89	111	50	85	47	64
Personenkraftwagen	68 659	3 286	2 240	2 993	1 110	1 566	768	1 033	518	692
Kraftomnibusse, Obusse	1 077	48	48	51	11	29	6	14	9	16
Landwirtschaftliche Zugmaschinen	102	1	-	-	1	3	2	1	-	-
Güterkraftfahrzeuge	4 254	259	131	165	72	82	63	50	50	33
Übrige Kraftfahrzeuge	479	22	14	23	7	12	3	6	2	3
Kraftfahrzeuge zusammen	82 914	3 935	2 682	3 549	1 330	1 858	916	1 235	647	836
Fahrräder	16 053	695	588	311	400	320	118	211	29	63
Fußgänger	10 590	617	352	522	179	245	115	176	101	115
sonstige	1 143	104	49	99	27	13	13	2	4	1
Verkehrsteilnehmer insgesamt	110 700	5 351	3 671	4 481	1 936	2 436	1 162	1 624	781	1 015
dar.: von 18 bis unter 21 Jahren	8 713	274	258	346	120	176	69	121	61	80
von 21 bis unter 25 Jahren	11 112	502	383	464	171	228	112	135	83	92
von 65 und mehr Jahren	7 037	290	223	254	126	150	87	102	44	82
Verunglückte Personen	65 182	3 041	2 228	2 612	1 121	1 413	693	935	448	598
Getötete Benutzer von:										
Mofas, Kleinkrafträdern (Mopeds, Mokicks)	11	-	-	-	-	-	-	-	-	1
Motorzweirädern mit amtli. Kennzeichen	39	1	-	3	-	1	-	-	-	-
Personenkraftwagen	105	7	1	4	-	2	-	1	-	-
Güterkraftfahrzeugen	5	-	1	-	-	-	-	-	-	-
Fahrrädern	73	-	4	2	2	-	-	1	1	-
Fußgänger	185	11	2	9	3	5	3	3	1	3
Übrige	8	-	-	-	-	-	-	-	-	1
Getötete insgesamt	426	19	8	18	5	8	3	5	2	5
dar.: unter 6 Jahren	8	-	-	-	-	1	-	-	-	-
von 6 bis unter 15 Jahren	23	1	1	1	-	-	1	-	-	-
von 18 bis unter 21 Jahren	24	-	-	1	-	-	-	-	-	-
von 21 bis unter 25 Jahren	29	1	-	2	-	-	-	-	-	1
von 65 und mehr Jahren	157	7	3	4	2	4	2	2	1	1
Verletzte Benutzer von:										
Mofas, Kleinkrafträdern (Mopeds, Mokicks)	2 811	35	111	81	38	56	24	45	22	27
Motorzweirädern mit amtli. Kennzeichen	5 466	273	136	244	92	112	50	85	45	61
Personenkraftwagen	29 813	1 355	1 018	1 398	410	670	375	418	240	320
Güterkraftfahrzeugen	773	59	28	25	17	12	14	4	8	9
Fahrrädern	14 654	631	533	286	374	291	109	198	25	58
Fußgänger	9 959	589	339	495	167	227	110	169	98	105
Übrige	1 280	80	55	65	18	37	8	11	8	13
Verletzte insgesamt	64 756	3 022	2 220	2 594	1 116	1 405	690	930	446	593
dar.: unter 6 Jahren	2 206	70	91	105	43	50	18	39	14	26
von 6 bis unter 15 Jahren	7 705	279	293	257	139	169	89	132	48	70
von 18 bis unter 21 Jahren	5 540	189	166	220	67	130	43	69	38	51
von 21 bis unter 25 Jahren	6 662	306	226	299	103	133	72	71	47	57
von 65 und mehr Jahren	4 750	222	170	154	86	99	61	60	24	52
Polizeilich festgestellte Unfallursachen bei Unfällen mit Personenschaden										
Fehlverhalten der Fahrzeugführer	66 557	3 100	2 375	2 469	1 156	1 448	560	1 077	386	553
darunter:										
Alkoholeinfluß	3 201	130	101	99	60	51	30	45	11	36
Nicht angepaßte Geschwindigkeit	8 231	419	472	295	56	122	151	170	64	88
Nichtbeachten der Vorfahrt	10 728	386	345	324	183	263	91	165	44	75
Fehler beim Abbiegen	6 891	299	291	263	163	166	67	95	38	52
Falsche Fahrbahnbenutzung	5 016	284	246	88	88	58	45	67	4	14
Ungenügender Sicherheitsabstand	7 108	298	267	386	77	58	1	141	79	95
Fehler beim Überholen	1 611	43	39	41	21	26	3	16	3	11
Falsches Verhalten gegenüber Fußgängern	5 265	324	225	336	113	118	52	113	42	52
Fehlverhalten bei Fußgängern	7 530	437	293	322	134	206	48	135	83	104
darunter:										
Alkoholeinfluß	538	51	10	23	12	11	1	8	5	9
Fahrzeugbezogene Mängel (Technische Mängel, Wartungsmängel)	645	19	22	14	12	14	2	7	1	6
Unfallbezogene Ursachen	4 720	469	309	197	162	34	89	38	78	29
Straßenverhältnisse	4 065	449	290	184	150	19	89	23	74	18
Witterungseinflüsse	355	11	9	11	5	4	-	7	3	8
Hindernisse und sonstige	300	9	10	2	7	11	-	8	1	3

(KFS)=Kreisfreie Stadt, (K)=Kreis, (LK)=Landkreis, (RB)=Regierungsbezirk, (SB)=Stadtbezirk, (SV)=Stadtverband.

Gegenstand der Nachweisung	Nordrhein-Westfalen									
	nach Kreisen									
	Wupper- tal (KFS)	Kleve (LK)	Mett- mann (LK)	Neuss (LK)	Viersen (LK)	Wesel (LK)	Düssel- dorf (RB)	Aachen (KFS)	Bonn (KFS)	Köln (KFS)
Innerhalb von Ortschaften										
Unfälle										
mit Getöteten .....	4	4	7	6	5	7	105	8	3	33
mit Verletzten .....	1 249	611	1 231	1 020	657	1 254	16 798	993	1 212	4 097
mit Personenschaden zusammen .....	1 253	615	1 238	1 026	662	1 261	16 903	1 001	1 215	4 130
Schwerwiegende Unfälle mit Sachschaden (im engeren Sinne) .....	256	116	257	397	154	215	3 672	166	343	910
Von den Unfällen mit Personenschaden zusammen ereigneten sich auf:										
Autobahnen .....	-	-	-	-	-	-	-	-	-	-
Bundesstraßen .....	261	134	214	119	77	125	2 904	353	246	1 092
Landesstraßen .....	363	113	349	319	172	317	4 618	135	99	599
Kreisstraßen .....	175	32	69	100	53	85	1 480	23	37	217
Anderen Straßen .....	454	336	606	488	360	734	7 901	490	833	2 222
An Unfällen mit Personenschaden beteiligte Verkehrsteilnehmer:										
Mofas, Kleinkrafträder (Mopeds, Mokicks) .....	30	40	39	44	56	86	747	63	71	220
Motorzweiräder mit amtll. Kennzeichen .....	174	57	107	108	71	117	1 727	121	130	342
Personenkraftwagen .....	1 706	701	1 588	1 177	754	1 475	21 607	1 286	1 403	5 290
Kraftomnibusse, Obusse .....	70	10	20	29	12	8	381	46	42	84
Landwirtschaftliche Zugmaschinen .....	-	3	4	6	1	1	23	1	1	2
Güterkraftfahrzeuge .....	96	45	105	72	65	69	1 357	60	77	389
Übrige Kraftfahrzeuge .....	13	5	15	10	2	10	147	12	12	52
Kraftfahrzeuge zusammen .....	2 089	861	1 878	1 446	961	1 766	25 989	1 589	1 736	6 379
Fahrräder .....	148	271	383	421	264	578	4 800	278	474	1 327
Fußgänger .....	357	77	260	199	106	185	3 606	216	201	844
sonstige .....	16	23	18	14	2	18	403	10	41	123
Verkehrsteilnehmer insgesamt .....	2 610	1 232	2 539	2 080	1 333	2 547	34 798	2 093	2 452	8 673
dar.: von 18 bis unter 21 Jahren .....	192	100	178	137	102	233	2 447	135	140	516
von 21 bis unter 25 Jahren .....	282	119	230	177	126	231	3 335	260	214	848
von 65 und mehr Jahren .....	131	88	179	144	93	198	2 191	133	164	429
Verunglückte Personen .....	1 499	752	1 476	1 223	776	1 481	20 296	1 184	1 436	4 949
Getötete Benutzer von:										
Mofas, Kleinkrafträdern (Mopeds, Mokicks) .....	-	1	-	-	-	-	2	-	-	3
Motorzweirädern mit amtll. Kennzeichen .....	-	-	-	3	1	-	9	3	-	2
Personenkraftwagen .....	1	2	-	-	-	1	19	3	1	5
Güterkraftfahrzeugen .....	-	-	1	-	-	-	2	-	-	-
Fahrrädern .....	-	1	1	1	3	3	19	-	-	6
Fußgänger .....	3	-	5	1	1	3	53	2	2	17
Übrige .....	-	-	-	1	-	-	2	-	-	-
Getötete insgesamt .....	4	4	7	6	5	7	106	8	3	33
dar.: unter 6 Jahren .....	-	-	-	-	-	-	1	-	-	-
von 6 bis unter 15 Jahren .....	1	-	-	-	1	-	6	-	-	-
von 18 bis unter 21 Jahren .....	-	1	-	-	-	1	3	1	-	2
von 21 bis unter 25 Jahren .....	-	-	-	-	-	-	4	2	1	3
von 65 und mehr Jahren .....	1	2	5	3	2	4	43	3	2	17
Verletzte Benutzer von:										
Mofas, Kleinkrafträdern (Mopeds, Mokicks) .....	29	40	38	42	55	78	721	65	71	209
Motorzweirädern mit amtll. Kennzeichen .....	174	57	109	103	73	113	1 727	116	133	340
Personenkraftwagen .....	747	308	685	449	279	565	9 237	494	558	2 185
Güterkraftfahrzeugen .....	17	12	20	13	13	5	256	9	12	73
Fahrrädern .....	132	246	346	388	241	530	4 388	253	429	1 195
Fußgänger .....	336	76	247	188	102	173	3 421	205	186	771
Übrige .....	60	9	24	34	8	10	440	34	44	143
Verletzte insgesamt .....	1 495	748	1 469	1 217	771	1 474	20 190	1 176	1 433	4 916
dar.: unter 6 Jahren .....	65	25	43	40	22	55	706	35	38	138
von 6 bis unter 15 Jahren .....	183	103	203	162	125	205	2 457	85	151	435
von 18 bis unter 21 Jahren .....	124	60	111	77	61	131	1 537	90	90	356
von 21 bis unter 25 Jahren .....	146	78	136	98	65	128	1 965	174	145	526
von 65 und mehr Jahren .....	99	65	131	115	65	133	1 536	76	111	279
Polizeilich festgestellte Unfallursachen bei Unfällen mit Personenschaden										
Fehlverhalten der Fahrzeugführer .....	1 402	688	1 488	1 251	741	1 728	20 422	1 130	1 512	5 111
darunter:										
Alkoholeinfluß .....	51	35	71	66	36	65	887	35	85	256
Nicht angepaßte Geschwindigkeit .....	232	30	104	134	70	187	2 594	68	151	426
Nichtbeachten der Vorfahrt .....	185	190	252	216	166	355	3 240	176	219	749
Fehler beim Abbiegen .....	99	74	150	122	92	182	2 143	180	160	481
Falsche Fahrbahnbenutzung .....	43	50	114	116	66	200	1 483	64	133	549
Ungenügender Sicherheitsabstand .....	269	68	60	73	56	131	2 059	168	186	721
Fehler beim Überholen .....	25	17	38	48	27	43	401	25	66	171
Falsches Verhalten gegenüber Fußgängern .....	174	42	97	77	35	52	1 852	115	94	455
Fehlverhalten bei Fußgängern .....	300	61	158	163	71	134	2 649	136	189	586
darunter:										
Alkoholeinfluß .....	17	9	18	8	1	5	188	6	7	39
Fahrzeugbezogene Mängel (Technische Mängel, Wartungsmängel) .....	8	4	14	26	12	22	183	7	23	34
Unfallbezogene Ursachen .....	188	16	20	87	43	73	1 832	57	31	90
Straßenverhältnisse .....	183	9	13	47	34	59	1 641	56	22	63
Witterungseinflüsse .....	4	-	4	14	7	7	94	-	4	12
Hindernisse und sonstige .....	1	7	3	26	2	7	97	1	5	15

Gegenstand der Nachweisung	Nordrhein - Westfalen									
	nach Kreisen									
	Lever- kusen (KFS)	Aachen (LK)	Düren (LK)	Erft- kreis (LK)	Euskir- chen (LK)	Heins- berg (LK)	Oberb. Kreis (LK)	Rhein.- Berg.Kr (LK)	Rhein- Sieg-Kr (LK)	Köln (RB)
Innerhalb von Ortschaften										
Unfälle										
mit Getöteten	6	6	4	13	4	3	8	12	7	107
mit Verletzten	562	858	834	1 180	411	688	609	743	1 231	13 418
mit Personenschaden zusammen	568	864	838	1 193	415	691	617	755	1 238	13 525
Schwerwiegende Unfälle mit Sachschaden (im engeren Sinne)	127	158	142	258	77	167	136	203	280	2 967
Von den Unfällen mit Personenschaden zusammen ereigneten sich auf:										
Autobahnen	-	-	-	-	-	-	-	-	-	-
Bundesstraßen	67	151	180	129	91	76	192	85	183	2 845
Landesstraßen	142	269	158	338	52	215	139	365	368	2 879
Kreisstraßen	20	81	47	186	28	70	32	65	84	890
Anderen Straßen	339	363	453	540	244	330	254	240	603	6 911
An Unfällen mit Personenschaden beteiligte Verkehrsteilnehmer:										
Mofas, Kleinkrafträder (Mopeds, Mokicks)	36	70	53	78	32	45	31	34	87	820
Motorzweiräder mit amt. Kennzeichen	53	111	102	138	47	89	70	98	133	1 434
Personenkraftwagen	642	1 149	994	1 460	499	868	825	952	1 527	16 895
Kraftomnibusse, Obusse	19	16	15	19	5	8	9	13	17	293
Landwirtschaftliche Zugmaschinen	-	1	8	4	1	5	2	1	6	32
Güterkraftfahrzeuge	45	66	77	93	34	50	66	63	97	1 117
übrige Kraftfahrzeuge	4	7	11	9	6	5	8	3	14	143
Kraftfahrzeuge zusammen	799	1 420	1 260	1 801	624	1 070	1 011	1 164	1 881	20 734
Fahrräder	230	171	285	389	96	202	100	214	375	4 141
Fußgänger	109	173	125	200	92	96	133	139	196	2 524
sonstige	14	11	13	25	2	14	8	17	40	318
Verkehrsteilnehmer insgesamt	1 152	1 775	1 683	2 415	814	1 382	1 252	1 534	2 492	27 717
dar.: von 18 bis unter 21 Jahren	78	176	112	209	77	144	133	121	205	2 046
von 21 bis unter 25 Jahren	97	179	147	247	70	133	139	122	264	2 720
von 65 und mehr Jahren	69	105	98	149	64	79	87	111	162	1 650
Verunglückte Personen	687	1 081	1 027	1 416	523	877	767	915	1 499	16 361
Getötete Benutzer von:										
Mofas, Kleinkrafträdern (Mopeds, Mokicks)	1	-	-	-	-	-	-	-	3	7
Motorzweirädern mit amt. Kennzeichen	-	-	-	3	-	1	-	1	-	10
Personenkraftwagen	-	3	-	3	-	-	-	6	-	21
Güterkraftfahrzeugen	-	-	-	-	1	-	-	-	-	1
Fahrrädern	1	1	2	2	1	1	2	2	2	20
Fußgänger	4	2	1	5	2	1	6	6	2	50
Übrige	-	-	1	-	-	-	-	-	-	1
Getötete insgesamt	6	6	4	13	4	3	8	15	7	110
dar.: unter 6 Jahren	-	-	-	-	2	-	-	-	-	2
von 6 bis unter 15 Jahren	1	-	1	1	-	-	1	-	1	5
von 18 bis unter 21 Jahren	-	-	-	1	-	1	-	4	-	9
von 21 bis unter 25 Jahren	-	-	-	2	-	-	-	-	1	9
von 65 und mehr Jahren	2	1	1	7	-	1	3	6	2	45
Verletzte Benutzer von:										
Mofas, Kleinkrafträdern (Mopeds, Mokicks)	27	66	49	73	32	49	32	33	88	794
Motorzweirädern mit amt. Kennzeichen	55	108	106	147	51	93	73	92	133	1 447
Personenkraftwagen	274	546	457	600	249	433	403	415	700	7 314
Güterkraftfahrzeugen	9	16	14	17	6	10	19	10	20	215
Fahrrädern	198	162	266	362	90	189	94	203	344	3 785
Fußgänger	96	166	117	188	86	93	125	127	187	2 347
Übrige	22	11	14	16	5	7	13	20	20	349
Verletzte insgesamt	681	1 075	1 023	1 403	519	874	759	900	1 492	16 251
dar.: unter 6 Jahren	14	33	44	50	23	34	22	21	57	509
von 6 bis unter 15 Jahren	86	135	124	171	68	125	92	117	184	1 773
von 18 bis unter 21 Jahren	53	124	79	131	45	91	74	77	130	1 340
von 21 bis unter 25 Jahren	60	97	90	145	55	85	75	65	165	1 682
von 65 und mehr Jahren	47	71	63	85	34	58	63	78	105	1 070
Polizeilich festgestellte Unfallursachen bei Unfällen mit Personenschaden										
Fehlverhalten der Fahrzeugführer	640	1 097	1 021	1 571	387	829	693	1 182	1 580	16 753
darunter:										
Alkoholeinfluß	46	49	61	79	23	42	27	52	82	837
Nicht angepaßte Geschwindigkeit	60	182	145	155	25	82	91	209	194	1 788
Nichtbeachten der Vorfahrt	96	188	159	235	80	170	93	102	271	2 538
Fehler beim Abbiegen	72	72	131	208	28	81	53	117	153	1 736
Falsche Fahrbahnbenutzung	52	81	63	104	10	47	23	104	109	1 339
Ungenügender Sicherheitsabstand	73	153	110	103	61	76	51	120	150	1 972
Fehler beim Überholen	17	17	31	52	9	27	17	31	53	516
Falsches Verhalten gegenüber Fußgängern	53	91	52	95	30	41	53	36	97	1 212
Fehlverhalten bei Fußgängern	56	119	61	141	53	77	87	102	165	1 772
darunter:										
Alkoholeinfluß	5	10	5	11	6	8	6	5	11	119
Fahrzeugbezogene Mängel (Technische Mängel, Wartungsmängel)	8	13	11	19	5	11	4	29	19	183
Unfallbezogene Ursachen	27	32	136	42	87	34	45	95	108	784
Straßenverhältnisse	22	23	124	34	62	21	31	79	94	631
Witterungseinflüsse	-	7	7	3	5	9	9	12	11	79
Hindernisse und sonstige	5	2	5	5	20	4	5	4	3	74

## Noch: 9. Straßenverkehrsunfälle, beteiligte Verkehrsteilnehmer, Verunglückte und Unfallursachen nach Kreisen 1995

Gegenstand der Nachweisung	Nordrhein - Westfalen									
	nach Kreisen									
	Bottrop (KFS)	Gelsen- kirchen (KFS)	Münster (KFS)	Borken (LK)	Coes- feld (LK)	Reck- lingsh. (LK)	Stein- furt (LK)	Waren- dorf (LK)	Münster (RB)	Biele- feld (KFS)
Innerhalb von Ortschaften										
Unfälle										
mit Getöteten .....	4	6	8	4	5	16	7	13	63	8
mit Verletzten .....	299	931	1 145	869	397	2 037	1 020	699	7 397	1 006
mit Personenschaden zusammen .....	303	937	1 153	873	402	2 053	1 027	712	7 460	1 014
Schwerwiegende Unfälle mit Sachschaden (im engeren Sinne) .....	63	126	175	175	73	377	223	156	1 368	313
Von den Unfällen mit Personenschaden zusammen ereigneten sich auf:										
Autobahnen .....	-	-	-	-	-	-	-	-	-	-
Bundesstraßen .....	3	96	260	175	77	187	134	88	1 020	172
Landesstraßen .....	138	298	291	170	74	719	324	183	2 197	233
Kreisstraßen .....	30	47	220	115	103	310	124	81	1 030	185
Anderen Straßen .....	132	496	382	413	148	837	445	360	3 213	424
An Unfällen mit Personenschaden beteiligte Verkehrsteilnehmer:										
Mofas, Kleinkrafträder (Mopeds, Mokicks) .....	16	45	49	70	20	109	61	49	419	41
Motorzweiräder mit aml. Kennzeichen .....	45	85	80	70	55	227	104	73	739	102
Personenkraftwagen .....	380	1 332	1 284	984	436	2 564	1 246	793	9 019	1 346
Kraftomnibusse, Obusse .....	5	29	33	16	2	48	6	4	143	7
Landwirtschaftliche Zugmaschinen .....	-	1	2	-	3	1	4	2	13	-
Güterkraftfahrzeuge .....	16	65	99	59	17	116	77	64	513	81
Übrige Kraftfahrzeuge .....	2	8	10	4	4	23	4	2	57	8
Kraftfahrzeuge zusammen .....	464	1 565	1 557	1 203	537	3 088	1 502	987	10 903	1 585
Fahrräder .....	87	196	651	444	201	707	441	331	3 058	296
Fußgänger .....	58	231	154	98	68	386	120	99	1 214	205
sonstige .....	3	7	8	27	14	32	15	16	122	18
Verkehrsteilnehmer insgesamt .....	612	1 999	2 370	1 772	820	4 213	2 078	1 433	15 297	2 104
dar.: von 18 bis unter 21 Jahren .....	50	169	162	168	58	381	196	120	1 304	172
von 21 bis unter 25 Jahren .....	57	206	260	174	70	407	228	153	1 555	248
von 65 und mehr Jahren .....	51	126	177	119	70	293	151	130	1 117	151
Verunglückte Personen .....	368	1 138	1 368	1 017	481	2 440	1 246	841	8 899	1 230
Getötete Benutzer von:										
Mofas, Kleinkrafträdern (Mopeds, Mokicks) .....	-	-	-	-	-	-	-	-	-	-
Motorzweirädern mit aml. Kennzeichen .....	1	1	-	-	-	3	1	1	7	-
Personenkraftwagen .....	-	1	3	2	2	4	3	2	17	3
Güterkraftfahrzeugen .....	-	-	-	-	-	-	-	-	-	-
Fahrrädern .....	-	2	1	1	1	6	1	5	17	1
Fußgänger .....	3	2	5	1	2	5	2	5	25	4
Übrige .....	-	-	-	1	-	-	-	-	1	1
Getötete insgesamt .....	4	6	9	5	5	18	7	13	67	9
dar.: unter 6 Jahren .....	1	-	-	-	-	-	-	1	2	-
von 6 bis unter 15 Jahren .....	-	-	1	-	1	-	1	-	3	-
von 18 bis unter 21 Jahren .....	-	-	-	-	-	1	1	1	3	-
von 21 bis unter 25 Jahren .....	-	-	-	-	-	3	1	-	4	-
von 65 und mehr Jahren .....	-	3	2	3	2	7	1	7	25	2
Verletzte Benutzer von:										
Mofas, Kleinkrafträdern (Mopeds, Mokicks) .....	15	44	48	63	18	99	54	44	385	38
Motorzweirädern mit aml. Kennzeichen .....	44	82	78	68	57	232	98	81	740	99
Personenkraftwagen .....	166	552	480	370	148	1 013	551	300	3 580	592
Güterkraftfahrzeugen .....	3	9	13	6	4	23	12	14	84	9
Fahrrädern .....	80	179	576	408	185	634	402	295	2 759	281
Fußgänger .....	50	214	135	95	59	357	110	87	1 107	197
Übrige .....	6	52	29	2	5	64	12	7	177	5
Verletzte insgesamt .....	364	1 132	1 359	1 012	476	2 422	1 239	828	8 832	1 221
dar.: unter 6 Jahren .....	7	50	29	45	24	112	31	22	320	27
von 6 bis unter 15 Jahren .....	51	136	102	166	71	369	148	109	1 152	118
von 18 bis unter 21 Jahren .....	34	115	93	84	31	232	123	71	783	108
von 21 bis unter 25 Jahren .....	34	126	146	94	45	246	117	66	874	163
von 65 und mehr Jahren .....	35	82	115	82	57	180	115	85	751	99
Polizeilich festgestellte Unfallursachen bei Unfällen mit Personenschaden										
Fehlverhalten der Fahrzeugführer .....	467	1 033	1 335	1 226	493	2 455	1 408	908	9 325	1 353
darunter:										
Alkoholeinfluß .....	21	48	77	40	20	121	58	57	442	63
Nicht angepaßte Geschwindigkeit .....	81	166	74	100	59	348	222	58	1 108	174
Nichtbeachten der Vorfahrt .....	54	186	245	285	119	387	280	188	1 744	222
Fehler beim Abbiegen .....	45	98	170	147	55	264	169	101	1 049	146
Falsche Fahrbahnbenutzung .....	25	65	126	149	39	232	99	109	844	141
Ungenügender Sicherheitsabstand .....	19	146	168	86	30	151	98	57	755	136
Fehler beim Überholen .....	8	21	42	36	10	45	30	28	220	37
Falsches Verhalten gegenüber Fußgängern .....	13	81	98	42	25	160	33	69	521	118
Fehlverhalten bei Fußgängern .....	56	166	116	62	30	286	68	70	854	162
darunter:										
Alkoholeinfluß .....	3	8	8	4	1	14	7	7	52	12
Fahrzeugbezogene Mängel (Technische Mängel, Wartungsmängel) .....	3	4	7	9	6	25	20	14	88	8
Unfallbezogene Ursachen .....	54	186	54	32	29	225	65	25	670	147
Straßenverhältnisse .....	54	180	37	18	16	208	45	12	570	138
Witterungseinflüsse .....	-	5	6	6	11	10	12	5	55	8
Hindernisse und sonstige .....	-	1	11	8	2	7	8	8	45	1

(KFS)=Kreisfreie Stadt, (K)=Kreis, (LK)=Landkreis, (RB)=Regierungsbezirk, (SB)=Stadtbezirk, (SV)=Stadtverband.

Gegenstand der Nachweisung	Nordrhein - Westfalen									
	nach Kreisen									
	Gütersloh (LK)	Herford (LK)	Höxter (LK)	Lippe (LK)	Minden- Lübbecke (LK)	Paderborn (LK)	Detmold (RB)	Bochum (KFS)	Dortmund (KFS)	Hagen (KFS)
Innerhalb von Ortschaften										
Unfälle										
mit Getöteten	14	8	3	11	13	5	62	12	7	5
mit Verletzten	864	658	252	682	862	780	5 104	1 434	2 244	670
mit Personenschaden zusammen	878	666	255	693	875	785	5 166	1 446	2 251	675
Schwerwiegende Unfälle mit Sachschaden (im engeren Sinne)	230	245	48	319	300	207	1 662	386	504	144
Von den Unfällen mit Personenschaden zusammen ereigneten sich auf:										
Autobahnen	-	-	-	-	-	-	-	-	-	-
Bundesstraßen	96	27	40	167	189	15	706	295	388	217
Landesstraßen	234	267	73	193	252	138	1 390	282	651	136
Kreisstraßen	104	76	36	69	112	70	652	314	206	57
Anderen Straßen	444	296	106	264	322	562	2 418	555	1 006	265
An Unfällen mit Personenschaden beteiligte Verkehrsteilnehmer:										
Mofas, Kleinkrafträder (Mopeds, Mokicks)	45	45	12	49	53	33	278	68	108	12
Motorzweiräder mit amtli. Kennzeichen	67	80	13	54	79	73	468	142	167	84
Personenkraftwagen	1 023	852	307	888	1 186	1 016	6 618	2 102	3 207	875
Kraftomnibusse, Obusse	4	10	3	9	9	17	59	30	29	36
Landwirtschaftliche Zugmaschinen	-	-	3	3	7	3	16	-	1	-
Güterkraftfahrzeuge	69	54	26	56	91	34	411	98	165	57
Übrige Kraftfahrzeuge	7	6	3	6	7	5	42	15	22	10
Kraftfahrzeuge zusammen	1 215	1 047	367	1 065	1 432	1 181	7 892	2 455	3 699	1 074
Fahrräder	399	186	88	208	222	281	1 680	215	428	102
Fußgänger	114	120	60	142	114	118	873	332	499	190
sonstige	11	7	4	2	10	11	63	44	84	10
Verkehrsteilnehmer insgesamt	1 739	1 360	519	1 417	1 778	1 591	10 508	3 046	4 710	1 376
dar.: von 18 bis unter 21 Jahren	151	138	55	119	187	141	963	232	393	115
von 21 bis unter 25 Jahren	183	142	48	143	209	180	1 153	377	499	174
von 65 und mehr Jahren	136	82	42	117	134	82	744	169	234	76
Verunglückte Personen	1 046	799	301	852	1 155	973	6 356	1 822	2 778	833
Getötete Benutzer von:										
Mofas, Kleinkraftträdern (Mopeds, Mokicks)	-	-	-	-	-	-	-	-	-	-
Motorzweirädern mit amtli. Kennzeichen	-	1	-	-	3	1	5	1	1	3
Personenkraftwagen	6	1	1	6	4	2	23	5	2	1
Güterkraftfahrzeugen	-	1	-	-	-	1	2	-	-	-
Fahrrädern	4	2	1	-	4	1	13	-	1	-
Fußgänger	4	3	1	5	3	1	21	6	3	1
Übrige	-	-	-	-	-	-	1	-	-	-
Getötete insgesamt	14	8	3	11	14	6	65	12	7	5
dar.: unter 6 Jahren	-	-	-	-	1	-	1	-	-	-
von 6 bis unter 15 Jahren	-	1	1	-	1	1	4	-	2	-
von 18 bis unter 21 Jahren	1	-	2	-	2	-	5	-	-	1
von 21 bis unter 25 Jahren	1	2	-	3	1	1	8	2	1	-
von 65 und mehr Jahren	4	1	-	4	3	2	16	3	1	1
Verletzte Benutzer von:										
Mofas, Kleinkraftträdern (Mopeds, Mokicks)	46	42	13	46	51	33	269	66	106	12
Motorzweirädern mit amtli. Kennzeichen	67	82	11	56	82	71	468	147	164	82
Personenkraftwagen	441	364	131	398	671	470	3 067	1 011	1 562	408
Güterkraftfahrzeugen	12	7	6	15	12	3	64	19	19	10
Fahrrädern	355	173	81	189	208	256	1 543	205	397	90
Fußgänger	104	115	56	132	105	111	820	319	478	185
Übrige	7	8	-	5	12	23	60	43	45	41
Verletzte insgesamt	1 032	791	298	841	1 141	967	6 291	1 810	2 771	828
dar.: unter 6 Jahren	25	26	11	32	32	48	201	66	100	38
von 6 bis unter 15 Jahren	115	103	42	118	107	131	734	159	291	110
von 18 bis unter 21 Jahren	103	84	32	66	137	84	614	158	274	73
von 21 bis unter 25 Jahren	100	89	30	90	126	106	704	214	328	103
von 65 und mehr Jahren	83	61	26	78	101	65	513	114	155	54
Polizeilich festgestellte Unfallursachen bei Unfällen mit Personenschaden										
Fehlverhalten der Fahrzeugführer	1 236	863	268	888	1 049	1 002	6 659	1 771	2 940	706
darunter:										
Alkoholeinfluß	68	60	11	56	86	67	411	85	113	29
Nicht angepaßte Geschwindigkeit	203	105	27	120	78	157	864	286	377	65
Nichtbeachten der Vorfahrt	213	191	56	133	227	183	1 225	249	427	75
Fehler beim Abbiegen	153	83	18	96	113	109	718	146	280	78
Falsche Fahrbahnbenutzung	125	77	10	81	70	81	585	80	147	28
Ungenügender Sicherheitsabstand	113	65	30	98	173	50	665	300	420	140
Fehler beim Überholen	25	8	5	25	24	29	153	30	57	22
Falsches Verhalten gegenüber Fußgängern	33	37	28	60	47	60	383	159	319	112
Fehlverhalten bei Fußgängern	75	87	30	102	80	74	610	262	398	135
darunter:										
Alkoholeinfluß	9	10	2	5	10	6	54	27	40	7
Fahrzeugbezogene Mängel (Technische Mängel, Wartungsmängel)	8	4	3	9	9	15	56	13	24	4
Unfallbezogene Ursachen	78	22	8	32	24	75	386	44	313	119
Straßenverhältnisse	69	13	4	21	13	51	309	30	289	113
Witterungseinflüsse	4	3	-	8	6	19	48	6	14	6
Hindernisse und sonstige	5	6	4	3	5	5	29	8	10	-

Gegenstand der Nachweisung	N o r d r h e i n - W e s t f a l e n									
	nach Kreisen									
	Hamm (KFS)	Herne (KFS)	Ennepe- Ruhr-Kr (LK)	Hoch- Sauerl. (LK)	Märk. Kreis (LK)	Olpe (LK)	Siegen- Wittg. (LK)	Soest (LK)	Unna (LK)	Arns- berg (RB)
Innerhalb von Ortschaften										
Unfälle										
mit Getöteten .....	3	3	3	11	7	1	7	9	9	77
mit Verletzten .....	640	593	775	609	1 080	247	599	706	1 218	10 815
mit Personenschaden zusammen .....	643	596	778	620	1 087	248	606	715	1 227	10 892
Schwerwiegende Unfälle mit Sachschaden (im engeren Sinne) .....	147	98	152	190	297	76	135	187	182	2 498
Von den Unfällen mit Personenschaden zusammen ereigneten sich auf:										
Autobahnen .....	-	-	-	-	-	-	-	-	-	-
Bundesstraßen .....	122	33	154	169	215	67	195	148	283	2 286
Landesstraßen .....	160	161	212	137	396	71	159	147	333	2 845
Kreisstraßen .....	100	113	21	29	42	13	52	49	150	1 146
Anderen Straßen .....	261	289	391	285	434	97	200	371	461	4 615
An Unfällen mit Personenschaden beteiligte Verkehrsteilnehmer:										
Mofas, Kleinkrafträder (Mopeds, Mokicks) .....	70	56	53	29	53	22	42	49	86	648
Motorzweiräder mit amtll. Kennzeichen .....	65	48	101	59	129	31	52	59	126	1 063
Personenkraftwagen .....	740	783	1 027	814	1 508	318	762	869	1 515	14 520
Kraftomnibusse, Obusse .....	11	6	19	12	18	2	20	4	14	201
Landwirtschaftliche Zugmaschinen .....	1	-	2	4	2	3	1	1	3	18
Güterkraftfahrzeuge .....	44	39	66	55	102	27	64	57	82	856
Übrige Kraftfahrzeuge .....	9	6	8	3	10	-	3	3	1	90
Kraftfahrzeuge zusammen .....	940	938	1 276	976	1 822	403	944	1 042	1 827	17 396
Fahrräder .....	248	169	106	113	155	37	117	262	422	2 374
Fußgänger .....	101	127	198	141	241	63	150	110	221	2 373
sonstige .....	6	7	12	23	7	2	3	15	24	237
Verkehrsteilnehmer insgesamt .....	1 295	1 241	1 592	1 253	2 225	505	1 214	1 429	2 494	22 380
dar.: von 18 bis unter 21 Jahren .....	136	94	112	125	215	57	101	140	233	1 953
von 21 bis unter 25 Jahren .....	124	134	152	134	204	55	124	123	249	2 349
von 65 und mehr Jahren .....	83	78	107	79	120	36	85	112	156	1 335
Verunglückte Personen .....	760	714	930	760	1 335	298	725	862	1 453	13 270
Getötete Benutzer von:										
Mofas, Kleinkrafträdern (Mopeds, Mokicks) .....	-	1	-	1	-	-	-	-	-	2
Motorzweirädern mit amtll. Kennzeichen .....	-	-	1	1	-	-	1	-	-	8
Personenkraftwagen .....	1	1	-	1	1	-	2	6	5	25
Güterkraftfahrzeugen .....	-	-	-	-	-	-	-	-	-	-
Fahrrädern .....	1	-	-	-	-	-	-	2	-	4
Fußgänger .....	1	1	2	6	6	1	3	2	4	36
Übrige .....	-	-	-	2	-	-	1	-	-	3
Getötete insgesamt .....	3	3	3	11	7	1	7	10	9	78
dar.: unter 6 Jahren .....	-	-	-	2	-	-	-	-	-	2
von 6 bis unter 15 Jahren .....	1	-	-	-	2	-	-	-	-	5
von 18 bis unter 21 Jahren .....	-	-	-	-	1	-	-	1	1	4
von 21 bis unter 25 Jahren .....	-	-	-	1	-	-	-	-	-	4
von 65 und mehr Jahren .....	1	1	2	5	2	1	3	7	1	28
Verletzte Benutzer von:										
Mofas, Kleinkrafträdern (Mopeds, Mokicks) .....	75	57	54	25	52	21	42	50	82	642
Motorzweirädern mit amtll. Kennzeichen .....	65	51	109	60	133	32	54	59	128	1 084
Personenkraftwagen .....	289	311	445	374	722	139	345	387	622	6 615
Güterkraftfahrzeugen .....	5	8	18	7	22	8	14	13	11	154
Fahrrädern .....	220	150	97	107	146	34	112	235	386	2 179
Fußgänger .....	96	124	190	129	233	61	141	103	205	2 264
Übrige .....	7	10	14	47	20	2	10	5	10	254
Verletzte insgesamt .....	757	711	927	749	1 328	297	718	852	1 444	13 192
dar.: unter 6 Jahren .....	30	36	30	18	46	14	27	19	46	470
von 6 bis unter 15 Jahren .....	97	97	113	100	165	44	107	119	187	1 589
von 18 bis unter 21 Jahren .....	97	59	70	81	149	31	58	72	144	1 266
von 21 bis unter 25 Jahren .....	63	85	108	77	138	29	69	75	148	1 437
von 65 und mehr Jahren .....	61	58	67	58	54	19	62	74	104	880
Polizeilich festgestellte Unfallursachen bei Unfällen mit Personenschaden										
Fehlverhalten der Fahrzeugführer .....	831	703	944	836	1 232	282	719	949	1 485	13 398
darunter:										
Alkoholeinfluß .....	41	37	52	38	57	11	33	53	75	624
Nicht angepaßte Geschwindigkeit .....	119	86	152	123	178	34	98	139	220	1 877
Nichtbeachten der Vorfahrt .....	155	102	115	112	166	39	95	177	269	1 981
Fehler beim Abbiegen .....	100	91	71	72	98	27	54	91	137	1 245
Falsche Fahrbahnbenutzung .....	80	49	41	57	45	11	36	77	114	765
Ungenügender Sicherheitsabstand .....	75	69	97	119	98	21	26	100	192	1 657
Fehler beim Überholen .....	22	26	24	28	21	12	13	24	42	321
Falsches Verhalten gegenüber Fußgängern .....	44	73	120	87	126	40	48	53	116	1 297
Fehlverhalten bei Fußgängern .....	66	75	106	93	159	54	107	58	132	1 645
darunter:										
Alkoholeinfluß .....	3	4	7	3	14	2	4	1	13	125
Fahrzeugbezogene Mängel (Technische Mängel, Wartungsmängel) .....	7	6	15	6	15	5	7	13	20	135
Unfallbezogene Ursachen .....	27	7	58	135	75	21	128	37	84	1 048
Straßenverhältnisse .....	23	5	49	115	63	12	122	23	70	914
Witterungseinflüsse .....	2	1	6	12	6	8	1	13	4	79
Hindernisse und sonstige .....	2	1	3	8	6	1	5	1	10	55



Gegenstand der Nachweisung	Nordrhein - Westfalen									
	insgesamt	nach Kreisen								
		Düssel- dorf (KFS)	Duis- burg (KFS)	Essen (KFS)	Krefeld (KFS)	Mönch. gladb. (KFS)	Mülheim (KFS)	Ober- hausen (KFS)	Rem- scheid (KFS)	Solin- gen (KFS)
Außerhalb von Ortschaften										
Unfälle										
mit Getöteten .....	823	3	7	2	2	3	3	2	-	1
mit Verletzten .....	23 080	173	330	207	123	143	76	95	58	53
mit Personenschaden zusammen .....	23 903	176	337	209	125	146	79	97	58	54
Schwerwiegende Unfälle mit Sachschaden (im engeren Sinne) .....	9 931	107	167	119	29	72	51	41	44	16
Von den Unfällen mit Personenschaden zusammen ereigneten sich auf:										
Autobahnen .....	5 535	112	255	141	36	70	79	96	12	6
Bundesstraßen .....	5 352	20	25	14	44	11	-	-	18	11
Landesstraßen .....	8 016	34	46	46	22	49	-	-	18	30
Kreisstraßen .....	2 890	4	1	4	4	3	-	-	7	1
Anderen Straßen .....	2 110	6	10	4	19	13	-	1	3	6
An Unfällen mit Personenschaden beteiligte Verkehrsteilnehmer:										
Mofas, Kleinkrafträder (Mopeds, Mokicks) .....	635	-	2	1	2	2	-	-	-	1
Motorzweiräder mit aml. Kennzeichen .....	2 734	12	24	23	8	9	4	7	9	11
Personenkraftwagen .....	34 502	302	584	360	195	224	142	161	76	74
Kraftomnibusse, Obusse .....	215	3	2	4	-	1	-	-	1	-
Landwirtschaftliche Zugmaschinen .....	218	1	-	-	-	1	-	-	-	-
Güterkraftfahrzeuge .....	4 137	41	81	34	23	32	14	47	15	11
Übrige Kraftfahrzeuge .....	218	4	6	1	1	-	-	2	-	-
Kraftfahrzeuge zusammen .....	42 659	363	699	423	229	269	160	217	101	97
Fahrräder .....	2 227	3	9	7	13	5	-	1	4	2
Fußgänger .....	672	3	7	2	4	1	-	1	1	3
sonstige .....	372	2	6	3	3	-	1	-	1	-
Verkehrsteilnehmer insgesamt .....	45 930	371	721	435	249	275	161	219	107	102
dar.: von 18 bis unter 21 Jahren .....	4 347	22	45	39	17	21	13	12	8	4
von 21 bis unter 25 Jahren .....	5 850	34	106	49	24	42	21	33	16	12
von 65 und mehr Jahren .....	2 272	9	20	15	13	14	4	4	5	6
Verunglückte Personen .....	35 888	269	466	285	160	222	122	159	86	73
Getötete Benutzer von:										
Mofas, Kleinkrafträdern (Mopeds, Mokicks) .....	8	-	-	-	-	-	-	-	-	-
Motorzweirädern mit aml. Kennzeichen .....	129	1	1	-	-	1	-	-	-	-
Personenkraftwagen .....	616	1	4	-	-	2	2	1	-	-
Güterkraftfahrzeugen .....	25	-	-	-	-	-	1	-	-	-
Fahrrädern .....	64	-	-	1	-	-	-	-	-	-
Fußgänger .....	90	1	3	1	1	-	-	1	-	1
Übrige .....	6	-	-	-	1	-	-	-	-	-
Getötete insgesamt .....	938	3	8	2	2	3	3	2	-	1
dar.: unter 6 Jahren .....	13	-	-	-	-	-	-	-	-	-
von 6 bis unter 15 Jahren .....	31	-	-	-	-	-	-	-	-	-
von 18 bis unter 21 Jahren .....	107	-	-	-	-	-	-	1	-	-
von 21 bis unter 25 Jahren .....	115	-	-	-	-	1	-	-	-	-
von 65 und mehr Jahren .....	125	1	1	2	-	-	2	-	-	-
Verletzte Benutzer von:										
Mofas, Kleinkrafträdern (Mopeds, Mokicks) .....	611	-	2	1	2	1	-	-	-	1
Motorzweirädern mit aml. Kennzeichen .....	2 720	11	22	22	8	8	4	8	11	10
Personenkraftwagen .....	27 214	233	396	242	125	189	107	130	64	56
Güterkraftfahrzeugen .....	1 490	13	24	12	6	15	8	17	6	1
Fahrrädern .....	1 987	3	9	5	12	5	-	1	4	2
Fußgänger .....	532	2	4	-	3	1	-	-	1	2
Übrige .....	396	4	1	1	2	-	-	1	-	-
Verletzte insgesamt .....	34 950	266	458	283	158	219	119	157	86	72
dar.: unter 6 Jahren .....	684	4	6	4	2	7	2	1	-	-
von 6 bis unter 15 Jahren .....	1 384	3	11	3	9	9	3	5	3	2
von 18 bis unter 21 Jahren .....	4 074	16	41	38	13	19	9	16	11	2
von 21 bis unter 25 Jahren .....	4 800	33	81	41	16	28	21	26	8	11
von 65 und mehr Jahren .....	1 783	7	6	5	8	18	6	4	4	4
Polizeilich festgestellte Unfallursachen bei Unfällen mit Personenschaden										
Fehlverhalten der Fahrzeugführer .....	33 199	328	536	296	158	221	113	175	78	71
darunter:										
Alkoholeinfluß .....	1 774	13	17	16	3	7	5	5	5	1
Nicht angepaßte Geschwindigkeit .....	10 357	121	226	119	37	63	50	71	34	24
Nichtbeachten der Vorfahrt .....	3 664	19	22	8	16	21	1	1	5	6
Fehler beim Abbiegen .....	1 844	4	14	11	18	14	-	-	2	4
Falsche Fahrbahnbenutzung .....	1 474	2	11	6	5	5	-	1	1	2
Ungenügender Sicherheitsabstand .....	3 903	47	94	32	25	22	10	42	12	12
Fehler beim Überholen .....	2 005	9	21	13	9	18	2	12	1	5
Falsches Verhalten gegenüber Fußgängern .....	231	1	4	-	2	-	-	-	-	1
Fehlverhalten bei Fußgängern .....	597	4	11	2	4	-	-	1	-	4
darunter:										
Alkoholeinfluß .....	110	1	1	-	1	-	-	-	-	1
Fahrzeugbezogene Mängel (Technische Mängel, Wartungsmängel) .....	543	1	10	2	4	3	3	5	1	-
Unfallbezogene Ursachen										
Straßenverhältnisse .....	4 407	49	88	59	28	9	39	22	11	5
Witterungseinflüsse .....	3 566	48	79	58	22	6	39	21	11	4
Hindernisse und sonstige .....	354	1	3	-	3	2	-	-	-	1
4887 .....	4887	-	6	1	3	1	-	1	-	-

Gegenstand der Nachweisung	Nordrhein - Westfalen									
	nach Kreisen									
	Wupper- tal (KFS)	Kleve (LK)	Mett- mann (LK)	Neuss (LK)	Viersen (LK)	Wesel (LK)	Düssel- dorf (RB)	Aachen (KFS)	Bonn (KFS)	Köln (KFS)
Außerhalb von Ortschaften										
Unfälle										
mit Getöteten	5	45	17	24	18	40	172	11	6	15
mit Verletzten	206	763	575	665	511	888	4 866	173	171	825
mit Personenschaden zusammen	211	808	592	689	529	928	5 038	184	177	840
Schwerwiegende Unfälle mit Sachschaden (im engeren Sinne)	93	202	234	318	175	297	1 965	90	126	385
Von den Unfällen mit Personenschaden zusammen ereigneten sich auf:										
Autobahnen	114	44	244	239	80	147	1 675	77	105	499
Bundesstraßen	23	328	74	101	121	223	1 013	16	22	91
Landesstraßen	63	254	191	225	213	386	1 577	60	33	124
Kreisstraßen	4	100	61	67	63	66	385	12	6	53
Anderen Straßen	7	82	22	57	52	106	388	19	11	73
An Unfällen mit Personenschaden beteiligte Verkehrsteilnehmer:										
Mofas, Kleinkrafträder (Mopeds, Mokicks)	3	46	6	19	20	35	137	4	2	17
Motorzweiräder mit amtli. Kennzeichen	34	74	89	71	56	106	537	20	12	68
Personenkraftwagen	348	1 045	894	1 003	762	1 307	7 477	271	303	1 411
Kraftomnibusse, Obusse	4	6	3	10	4	3	41	6	2	11
Landwirtschaftliche Zugmaschinen	-	14	-	10	7	7	40	1	1	1
Güterkraftfahrzeuge	38	85	137	123	87	114	882	42	29	216
Übrige Kraftfahrzeuge	1	7	1	-	4	12	39	2	1	10
Kraftfahrzeuge zusammen	428	1 277	1 130	1 236	940	1 584	9 153	346	350	1 734
Fahrräder	7	153	57	101	87	139	588	13	14	57
Fußgänger	6	26	16	22	18	17	127	4	4	22
sonstige	6	14	9	4	1	19	69	2	1	5
Verkehrsteilnehmer insgesamt	447	1 470	1 212	1 363	1 046	1 759	9 937	365	369	1 818
dar.: von 18 bis unter 21 Jahren	43	141	77	115	104	151	812	37	27	107
von 21 bis unter 25 Jahren	62	197	156	152	122	202	1 228	42	42	215
von 65 und mehr Jahren	27	113	32	59	65	91	477	5	10	70
Verunglückte Personen	308	1 236	824	1 022	833	1 359	7 424	283	232	1 272
Getötete Benutzer von:										
Mofas, Kleinkraftträdern (Mopeds, Mokicks)	-	1	-	-	-	-	1	-	-	-
Motorzweirädern mit amtli. Kennzeichen	1	6	2	3	2	6	23	2	-	-
Personenkraftwagen	4	36	11	19	10	32	122	11	7	12
Güterkraftfahrzeugen	-	1	1	1	1	2	7	-	-	-
Fahrrädern	-	4	2	3	4	2	16	1	-	-
Fußgänger	1	4	1	-	4	2	20	-	-	4
Übrige	-	-	1	-	-	1	3	-	-	-
Getötete insgesamt	6	52	18	26	21	45	192	14	7	16
dar.: unter 6 Jahren	-	1	1	-	1	1	4	-	-	-
von 6 bis unter 15 Jahren	-	3	-	-	2	1	6	-	1	-
von 18 bis unter 21 Jahren	-	9	-	3	4	2	19	2	-	2
von 21 bis unter 25 Jahren	-	4	3	3	-	9	20	3	1	2
von 65 und mehr Jahren	2	10	2	3	1	5	29	1	1	-
Verletzte Benutzer von:										
Mofas, Kleinkraftträdern (Mopeds, Mokicks)	3	42	6	17	19	33	127	4	2	16
Motorzweirädern mit amtli. Kennzeichen	36	69	82	74	56	106	527	22	12	72
Personenkraftwagen	240	873	607	753	613	971	5 599	210	186	1 032
Güterkraftfahrzeugen	10	37	45	36	28	46	304	13	11	56
Fahrrädern	7	134	51	88	73	132	526	11	12	51
Fußgänger	5	20	14	21	13	13	99	4	2	15
Übrige	1	9	1	7	10	13	50	5	-	14
Verletzte insgesamt	302	1 184	806	996	812	1 314	7 232	269	225	1 256
dar.: unter 6 Jahren	6	38	15	20	15	31	151	6	4	28
von 6 bis unter 15 Jahren	9	63	25	29	40	63	277	8	7	30
von 18 bis unter 21 Jahren	35	129	79	102	89	143	742	28	19	102
von 21 bis unter 25 Jahren	46	166	120	119	104	154	974	36	31	177
von 65 und mehr Jahren	20	89	23	39	51	69	353	7	1	51
Polizeilich festgestellte Unfallursachen bei Unfällen mit Personenschaden										
Fehlverhalten der Fahrzeugführer	352	895	904	1 009	646	1 358	7 140	258	282	1 380
darunter:										
Alkoholeinfluß	10	40	40	60	34	63	319	12	14	63
Nicht angepaßte Geschwindigkeit	136	170	250	302	152	356	2 110	77	85	406
Nichtbeachten der Vorfahrt	14	213	64	98	129	182	799	28	16	73
Fehler beim Abbiegen	9	82	29	58	58	96	399	15	6	51
Falsche Fahrbahnbenutzung	4	37	36	22	41	54	227	12	3	33
Ungenügender Sicherheitsabstand	65	96	105	140	75	155	932	41	60	322
Fehler beim Überholen	14	60	33	61	47	76	381	14	21	64
Falsches Verhalten gegenüber Fußgängern	4	14	8	7	5	2	48	1	2	10
Fehlverhalten bei Fußgängern	2	24	14	18	14	18	116	4	2	21
darunter:										
Alkoholeinfluß	-	3	3	3	1	3	17	1	-	3
Fahrzeugbezogene Mängel (Technische Mängel, Wartungsmängel)	6	13	14	21	17	31	131	1	4	24
Unfallbezogene Ursachen	75	91	87	125	58	138	884	38	29	122
Straßenverhältnisse	72	57	84	94	45	106	746	30	25	108
Witterungseinflüsse	2	10	2	8	11	13	56	6	2	8
Hindernisse und sonstige	1	24	1	23	2	19	82	2	2	6

Gegenstand der Nachweisung	Nordrhein - Westfalen									
	nach Kreisen									
	Lever- kusen (KFS)	Aachen (LK)	Düren (LK)	Erft- kreis (LK)	Euskir- chen (LK)	Heins- berg (LK)	Oberb. Kreis (LK)	Rhein.- Berg.Kr (LK)	Rhein- Sieg-Kr (LK)	Köln (RB)
Außerhalb von Ortschaften										
Unfälle										
mit Getöteten	2	6	25	30	15	14	14	10	41	189
mit Verletzten	86	362	608	745	525	426	651	403	1 004	5 979
mit Personenschaden zusammen	88	368	633	775	540	440	665	413	1 045	6 168
Schwerwiegende Unfälle mit Sachschaden (im engeren Sinne)	47	111	207	352	150	126	298	207	515	2 614
Von den Unfällen mit Personenschaden zusammen ereigneten sich auf:										
Autobahnen	66	58	103	260	54	23	70	123	236	1 674
Bundesstraßen	5	73	175	136	191	95	172	31	249	1 256
Landesstraßen	17	165	237	235	179	188	307	192	374	2 111
Kreisstraßen	-	41	74	108	66	68	69	44	91	632
Anderen Straßen	-	31	44	36	50	66	47	23	95	495
An Unfällen mit Personenschaden beteiligte Verkehrsteilnehmer:										
Mofas, Kleinkrafträder (Mopeds, Mokicks)	1	15	18	20	16	21	20	8	16	158
Motorzweiräder mit amtl. Kennzeichen	6	79	103	67	95	41	95	68	134	788
Personenkraftwagen	150	524	835	1 156	681	610	872	589	1 544	8 946
Kraftomnibusse, Obusse	2	3	1	8	3	6	6	8	7	63
Landwirtschaftliche Zugmaschinen	-	1	12	3	4	3	3	3	12	44
Güterkraftfahrzeuge	32	57	97	155	75	48	101	57	147	1 056
Übrige Kraftfahrzeuge	-	6	5	6	4	2	5	6	10	57
Kraftfahrzeuge zusammen	191	685	1 071	1 415	878	731	1 102	739	1 870	11 112
Fahrräder	7	16	57	78	35	48	47	31	84	487
Fußgänger	1	14	12	12	15	14	17	14	20	149
sonstige	-	6	10	15	4	7	10	8	29	97
Verkehrsteilnehmer insgesamt	199	721	1 150	1 520	932	800	1 176	792	2 003	11 845
dar.: von 18 bis unter 21 Jahren	10	61	104	116	96	99	127	69	175	1 028
von 21 bis unter 25 Jahren	18	101	160	172	108	102	151	94	245	1 450
von 65 und mehr Jahren	10	34	57	58	47	41	66	42	104	544
Verunglückte Personen	142	540	985	1 204	813	655	946	607	1 594	9 273
Getötete Benutzer von:										
Mofas, Kleinkraftträdern (Mopeds, Mokicks)	-	-	-	-	-	1	-	-	1	2
Motorzweirädern mit amtl. Kennzeichen	1	2	7	5	5	3	3	4	7	39
Personenkraftwagen	1	4	25	27	8	7	16	6	31	155
Güterkraftfahrzeugen	-	-	-	2	-	-	-	-	2	4
Fahrrädern	-	-	2	2	1	1	-	-	1	8
Fußgänger	-	-	-	-	2	2	-	-	1	9
Übrige	-	-	-	-	-	-	-	-	-	-
Getötete insgesamt	2	6	34	36	16	14	19	10	43	217
dar.: unter 6 Jahren	-	-	-	1	1	-	-	-	-	2
von 6 bis unter 15 Jahren	-	-	2	-	-	-	-	1	1	5
von 18 bis unter 21 Jahren	-	-	4	4	1	2	3	3	3	24
von 21 bis unter 25 Jahren	-	1	4	3	-	4	3	1	6	28
von 65 und mehr Jahren	1	-	3	1	2	2	1	-	5	17
Verletzte Benutzer von:										
Mofas, Kleinkraftträdern (Mopeds, Mokicks)	-	15	16	18	15	20	21	7	13	147
Motorzweirädern mit amtl. Kennzeichen	4	81	103	66	93	44	98	66	131	792
Personenkraftwagen	118	385	725	943	603	494	701	465	1 244	7 106
Güterkraftfahrzeugen	12	19	42	58	31	21	44	16	55	378
Fahrrädern	5	14	53	67	31	43	41	27	76	431
Fußgänger	1	12	10	11	13	12	16	13	16	125
Übrige	-	8	2	5	11	7	6	3	16	77
Verletzte insgesamt	140	534	951	1 168	797	641	927	597	1 551	9 056
dar.: unter 6 Jahren	2	12	16	20	13	12	7	14	30	164
von 6 bis unter 15 Jahren	8	14	34	50	34	25	33	25	57	325
von 18 bis unter 21 Jahren	8	60	98	107	85	98	121	73	159	958
von 21 bis unter 25 Jahren	13	66	125	156	98	79	143	80	211	1 215
von 65 und mehr Jahren	6	28	47	49	39	29	46	28	86	417
Polizeilich festgestellte Unfallursachen bei Unfällen mit Personenschaden										
Fehlverhalten der Fahrzeugführer	150	532	839	1 135	540	527	880	653	1 474	8 650
darunter:										
Alkoholeinfluß	9	25	35	45	34	20	70	37	86	450
Nicht angepaßte Geschwindigkeit	54	196	290	318	163	108	304	235	522	2 758
Nichtbeachten der Vorfahrt	5	42	109	131	97	110	88	41	125	865
Fehler beim Abbiegen	1	31	46	94	36	53	45	28	88	494
Falsche Fahrbahnbenutzung	4	43	27	42	22	30	40	49	70	375
Ungenügender Sicherheitsabstand	29	84	91	130	58	34	39	71	146	1 105
Fehler beim Überholen	2	30	58	53	28	30	45	46	121	512
Falsches Verhalten gegenüber Fußgängern	-	3	6	4	2	3	6	6	5	48
Fehlverhalten bei Fußgängern	-	13	5	10	14	10	14	12	16	121
darunter:										
Alkoholeinfluß	-	1	1	3	4	-	2	1	2	18
Fahrzeugbezogene Mängel (Technische Mängel, Wartungsmängel)	2	7	15	31	14	6	12	15	29	160
Unfallbezogene Ursachen	22	48	183	129	155	52	111	94	188	1 171
Straßenverhältnisse	20	31	152	96	104	31	88	80	155	920
Witterungseinflüsse	1	14	21	16	9	7	10	3	17	114
Hindernisse und sonstige	1	3	10	17	42	14	13	11	16	137

Gegenstand der Nachweisung	Nordrhein - Westfalen									
	nach Kreisen									
	Bottrop (KFS)	Gelsen- kirchen (KFS)	Münster (KFS)	Borken (LK)	Goes- feld (LK)	Reck- linghs. (LK)	Stein- furt (LK)	Waren- dorf (LK)	Münster (RB)	Biele- feld (KFS)
Außerhalb von Ortschaften										
Unfälle										
mit Getöteten	4	1	9	46	23	24	29	30	166	12
mit Verletzten	150	197	212	720	559	702	886	619	4 045	323
mit Personenschaden zusammen	154	198	221	766	582	726	915	649	4 211	335
Schwerwiegende Unfälle mit Sachschaden (im engeren Sinne)	43	54	128	184	236	280	366	201	1 492	101
Von den Unfällen mit Personenschaden zusammen ereigneten sich auf:										
Autobahnen	48	58	74	38	68	172	124	56	638	69
Bundesstraßen	45	29	43	181	164	150	177	179	968	89
Landesstraßen	41	66	51	277	174	246	366	225	1 446	117
Kreisstraßen	9	28	36	144	126	102	146	111	702	41
Anderen Straßen	11	17	17	126	50	56	102	78	457	19
An Unfällen mit Personenschaden beteiligte Verkehrsteilnehmer:										
Mofas, Kleinkraftfahrzeuge (Mopeds, Mokicks)	1	6	7	28	22	18	38	19	139	5
Motorzweiräder mit amtll. Kennzeichen	24	17	23	69	85	85	95	44	442	27
Personenkraftwagen	225	329	347	990	725	1 100	1 207	915	5 838	566
Kraftomnibusse, Obusse	2	5	2	8	5	6	9	-	37	4
Landwirtschaftliche Zugmaschinen	-	1	-	22	9	4	10	12	58	1
Güterkraftfahrzeuge	33	51	33	105	71	120	168	98	679	90
Übrige Kraftfahrzeuge	1	2	3	4	2	12	11	5	40	1
Kraftfahrzeuge zusammen	286	411	415	1 226	919	1 345	1 538	1 093	7 233	694
Fahrräder	26	12	35	108	62	80	76	60	459	32
Fußgänger	3	7	8	17	22	26	31	21	135	14
sonstige	2	3	3	10	21	8	18	13	78	9
Verkehrsteilnehmer insgesamt	317	433	461	1 361	1 024	1 459	1 663	1 187	7 905	749
dar.: von 18 bis unter 21 Jahren	13	34	27	151	126	142	187	145	825	59
von 21 bis unter 25 Jahren	36	60	57	213	131	177	214	194	1 082	97
von 65 und mehr Jahren	22	16	36	88	64	63	90	72	451	32
Verunglückte Personen	212	293	328	1 155	892	1 058	1 441	981	6 360	497
Getötete Benutzer von:										
Mofas, Kleinkraftfahrern (Mopeds, Mokicks)	-	-	-	2	-	-	1	-	3	-
Motorzweirädern mit amtll. Kennzeichen	1	-	-	7	4	3	3	2	20	2
Personenkraftwagen	2	1	7	31	15	15	27	28	126	9
Güterkraftfahrzeugen	1	-	1	1	-	1	-	1	5	-
Fahrrädern	-	-	-	8	3	3	3	6	23	1
Fußgänger	-	-	3	1	4	3	2	4	17	1
Übrige	-	-	-	1	-	-	-	-	1	-
Getötete insgesamt	4	1	11	51	26	25	36	41	195	13
dar.: unter 6 Jahren	-	-	-	1	-	1	-	-	2	-
von 6 bis unter 15 Jahren	-	-	1	3	1	-	5	-	10	-
von 18 bis unter 21 Jahren	-	-	2	6	4	1	2	6	21	2
von 21 bis unter 25 Jahren	1	1	5	5	4	6	3	6	26	2
von 65 und mehr Jahren	-	-	-	10	7	2	6	7	32	4
Verletzte Benutzer von:										
Mofas, Kleinkraftfahrern (Mopeds, Mokicks)	1	6	7	28	23	18	32	16	131	5
Motorzweirädern mit amtll. Kennzeichen	22	17	21	68	84	85	99	44	440	25
Personenkraftwagen	145	226	239	809	647	773	1 072	781	4 692	385
Güterkraftfahrzeugen	13	17	8	48	36	52	67	29	270	29
Fahrrädern	24	12	32	94	54	72	70	50	408	27
Fußgänger	2	7	5	13	16	22	27	15	107	12
Übrige	1	7	5	44	6	11	38	5	117	1
Verletzte insgesamt	208	292	317	1 104	866	1 033	1 405	940	6 165	484
dar.: unter 6 Jahren	3	3	6	20	17	23	32	19	122	8
von 6 bis unter 15 Jahren	7	9	10	75	29	44	56	34	264	24
von 18 bis unter 21 Jahren	13	33	22	135	135	118	181	130	767	55
von 21 bis unter 25 Jahren	27	39	49	160	120	138	193	157	883	52
von 65 und mehr Jahren	13	10	27	68	46	38	63	60	325	27
Polizeilich festgestellte Unfallursachen bei Unfällen mit Personenschaden										
Fehlverhalten der Fahrzeugführer	265	276	292	1 054	752	952	1 353	803	5 747	447
darunter:										
Alkoholeinfluß	10	14	18	48	44	42	70	70	316	27
Nicht angepaßte Geschwindigkeit	76	73	79	234	250	303	417	193	1 625	95
Nichtbeachten der Vorfahrt	19	39	24	200	103	94	152	121	752	54
Fehler beim Abbiegen	13	15	15	68	43	77	73	53	357	27
Falsche Fahrbahnbenutzung	7	9	22	65	32	27	62	32	256	31
Ungenügender Sicherheitsabstand	22	57	51	65	31	99	106	86	517	102
Fehler beim Überholen	21	19	14	55	64	50	80	71	374	20
Falsches Verhalten gegenüber Fußgängern	-	2	4	7	5	11	3	7	39	6
Fehlverhalten bei Fußgängern	4	8	8	17	15	27	32	16	127	18
darunter:										
Alkoholeinfluß	-	1	1	5	3	6	7	2	25	5
Fahrzeugbezogene Mängel (Technische Mängel, Wartungsmängel)	4	2	6	5	12	19	23	13	84	4
Unfallbezogene Ursachen	40	50	34	95	99	145	171	77	711	79
Straßenverhältnisse	35	43	25	53	68	122	128	51	525	72
Witterungseinflüsse	1	3	1	24	18	11	12	6	76	5
Hindernisse und sonstige	4	4	8	18	13	12	31	20	110	2

Gegenstand der Nachweisung	Nordrhein - Westfalen									
	nach Kreisen									
	Güters- loh (LK)	Herford (LK)	Höxter (LK)	Lippe (LK)	Minden- Lüb- b. (LK)	Pader- born (LK)	Detmold (RB)	Bochum (KFS)	Dort- mund (KFS)	Hagen (KFS)
Außerhalb von Ortschaften										
Unfälle										
mit Getöteten	33	13	20	19	24	27	148	4	12	6
mit Verletzten	773	411	316	555	544	604	3 526	247	423	178
mit Personenschaden zusammen	806	424	336	574	568	631	3 674	251	435	184
Schwerwiegende Unfälle mit Sachschaden (im engeren Sinne)	295	182	136	287	240	297	1 538	124	266	125
Von den Unfällen mit Personenschaden zusammen ereigneten sich auf:										
Autobahnen	63	53	10	8	32	69	304	157	134	85
Bundesstraßen	163	88	117	197	128	97	879	14	138	32
Landesstraßen	308	177	131	268	208	228	1 437	50	89	51
Kreisstraßen	141	67	57	81	115	133	635	15	38	3
Anderen Straßen	131	39	21	20	85	104	419	15	36	13
An Unfällen mit Personenschaden beteiligte Verkehrsteilnehmer:										
Mofas, Kleinkrafträder (Mopeds, Mokicks)	30	12	4	20	15	19	105	1	9	2
Motorzweiräder mit aml. Kennzeichen	76	50	28	49	65	61	356	19	52	35
Personenkraftwagen	1 084	594	449	795	787	826	5 101	469	682	262
Kraftomnibusse, Obusse	8	6	2	7	3	4	34	-	2	-
Landwirtschaftliche Zugmaschinen	9	3	6	8	14	11	52	-	1	-
Güterkraftfahrzeuge	130	85	47	93	91	84	620	46	77	67
Übrige Kraftfahrzeuge	10	1	1	12	2	5	32	4	4	1
Kraftfahrzeuge zusammen	1 347	751	537	984	977	1 010	6 300	539	827	367
Fahrräder	99	35	24	52	62	77	381	10	35	8
Fußgänger	31	21	7	15	20	14	122	5	12	6
sonstige	2	7	4	4	7	13	46	6	10	2
Verkehrsteilnehmer insgesamt	1 479	814	572	1 055	1 066	1 114	6 849	560	884	383
dar.: von 18 bis unter 21 Jahren	178	83	74	114	117	130	755	42	63	32
von 21 bis unter 25 Jahren	195	107	67	144	130	157	897	69	125	42
von 65 und mehr Jahren	67	40	30	68	75	54	366	23	41	12
Verunglückte Personen	1 178	597	509	876	867	967	5 490	385	625	278
Getötete Benutzer von:										
Mofas, Kleinkrafträdern (Mopeds, Mokicks)	-	-	-	-	-	1	1	-	-	-
Motorzweirädern mit aml. Kennzeichen	5	-	-	4	1	1	13	-	4	1
Personenkraftwagen	23	10	20	10	15	24	111	2	3	4
Güterkraftfahrzeugen	-	1	-	-	1	1	3	-	1	-
Fahrrädern	-	-	2	2	3	1	9	-	1	-
Fußgänger	6	3	1	5	6	4	26	1	3	1
Übrige	1	-	-	-	-	-	1	1	-	-
Getötete insgesamt	35	14	23	21	26	32	164	4	12	6
dar.: unter 6 Jahren	1	-	-	-	-	-	1	-	-	-
von 6 bis unter 15 Jahren	2	1	-	1	1	1	6	-	-	-
von 18 bis unter 21 Jahren	1	2	-	3	3	2	13	2	2	1
von 21 bis unter 25 Jahren	4	2	2	2	4	6	22	-	2	1
von 65 und mehr Jahren	6	4	5	2	4	6	31	-	1	-
Verletzte Benutzer von:										
Mofas, Kleinkrafträdern (Mopeds, Mokicks)	29	13	4	20	16	19	105	1	8	2
Motorzweirädern mit aml. Kennzeichen	73	52	29	49	66	60	354	19	52	33
Personenkraftwagen	868	435	402	671	635	741	4 137	327	481	200
Güterkraftfahrzeugen	48	32	23	32	43	26	233	16	27	24
Fahrrädern	89	32	20	44	54	73	339	9	32	8
Fußgänger	22	16	6	10	12	10	88	4	9	3
Übrige	14	3	2	28	16	6	70	5	4	2
Verletzte insgesamt	1 143	583	486	854	841	935	5 326	381	613	272
dar.: unter 6 Jahren	23	9	16	11	19	22	108	6	9	7
von 6 bis unter 15 Jahren	35	23	12	34	47	43	218	12	19	7
von 18 bis unter 21 Jahren	172	82	70	117	99	124	719	35	52	23
von 21 bis unter 25 Jahren	168	74	59	131	120	135	739	50	91	42
von 65 und mehr Jahren	57	25	27	65	61	46	308	16	24	15
Polizeilich festgestellte Unfallursachen bei Unfällen mit Personenschaden										
Fehlverhalten der Fahrzeugführer	1 111	558	409	800	724	823	4 872	430	669	251
darunter:										
Alkoholeinfluß	84	35	22	53	51	66	338	16	35	10
Nicht angepaßte Geschwindigkeit	350	166	151	261	166	233	1 422	177	208	81
Nichtbeachten der Vorfahrt	149	80	54	80	148	124	689	19	46	14
Fehler beim Abbiegen	72	27	16	58	50	57	307	11	37	13
Falsche Fahrbahnbenutzung	76	31	21	56	58	46	319	5	15	6
Ungenügender Sicherheitsabstand	107	68	28	88	72	19	484	66	106	41
Fehler beim Überholen	66	33	39	63	40	47	308	18	33	19
Falsches Verhalten gegenüber Fußgängern	6	5	2	6	7	10	42	1	4	2
Fehlverhalten bei Fußgängern	24	18	9	19	25	19	132	5	9	6
darunter:										
Alkoholeinfluß	5	5	1	4	5	5	30	1	3	1
Fahrzeugbezogene Mängel (Technische Mängel, Wartungsmängel)	11	4	5	11	3	17	55	7	7	5
Unfallbezogene Ursachen	141	53	52	77	58	114	574	47	88	58
Straßenverhältnisse	114	44	37	55	42	88	452	42	78	52
Witterungseinflüsse	10	4	2	8	2	15	46	3	4	1
Hindernisse und sonstige	17	5	13	14	14	11	76	2	6	5

## Noch: 9. Straßenverkehrsunfälle, beteiligte Verkehrsteilnehmer, Verunglückte und Unfallursachen nach Kreisen 1995

Gegenstand der Nachweisung	Nordrhein - Westfalen									
	nach Kreisen									
	Hamm (KFS)	Herne (KFS)	Ennepe- Ruhr-Kr. (LK)	Hoch- Sauerl. (LK)	Märk. Kreis (LK)	Olpe (LK)	Siegen- Wittg. (LK)	Soest (LK)	Unna (LK)	Arns- berg (RB)
Außerhalb von Ortschaften										
Unfälle										
mit Getöteten	14	1	6	18	12	12	16	31	16	148
mit Verletzten	202	50	445	515	608	283	331	650	732	4 664
mit Personenschaden zusammen	216	51	451	533	620	295	347	681	748	4 812
Schwerwiegende Unfälle mit Sachschaden (im engeren Sinne)	96	21	178	272	299	161	143	233	404	2 322
Von den Unfällen mit Personenschaden zusammen ereigneten sich auf:										
Autobahnen	57	47	153	26	96	39	40	118	292	1 244
Bundesstraßen	47	2	94	184	206	81	98	178	162	1 236
Landesstraßen	69	2	133	222	214	115	161	197	142	1 445
Kreisstraßen	24	-	36	66	45	29	37	141	102	536
Anderen Straßen	19	-	35	35	59	31	11	47	50	351
An Unfällen mit Personenschaden beteiligte Verkehrsteilnehmer:										
Mofas, Kleinkrafträder (Mopeds, Mokicks)	10	-	5	7	12	10	10	17	13	96
Motorzweiräder mit amtll. Kennzeichen	22	4	79	75	89	49	49	74	64	611
Personenkraftwagen	327	84	711	702	833	398	466	939	1 267	7 140
Kraftomnibusse, Obusse	2	1	4	5	4	3	4	6	9	40
Landwirtschaftliche Zugmaschinen	1	-	2	4	4	1	4	7	-	24
Güterkraftfahrzeuge	45	14	82	75	103	54	52	110	175	900
Übrige Kraftfahrzeuge	-	1	11	4	3	5	3	6	8	50
Kraftfahrzeuge zusammen	407	104	894	872	1 048	520	588	1 159	1 536	8 861
Fahrräder	11	-	39	27	37	18	16	48	63	312
Fußgänger	4	3	23	5	24	6	12	18	21	139
sonstige	2	-	12	7	5	3	1	24	10	82
Verkehrsteilnehmer insgesamt	424	107	968	911	1 114	547	617	1 249	1 630	9 394
dar.: von 18 bis unter 21 Jahren	45	8	66	123	127	66	72	140	143	927
von 21 bis unter 25 Jahren	57	9	113	132	133	80	79	165	189	1 193
von 65 und mehr Jahren	13	-	45	41	47	24	24	91	73	434
Verunglückte Personen	325	68	686	796	924	455	499	1 093	1 207	7 341
Getötete Benutzer von:										
Mofas, Kleinkrafträder (Mopeds, Mokicks)	-	-	-	-	-	-	-	1	-	1
Motorzweirädern mit amtll. Kennzeichen	2	-	2	4	3	4	5	8	1	34
Personenkraftwagen	11	-	3	17	10	7	13	23	9	102
Güterkraftfahrzeugen	-	-	1	-	-	1	-	-	3	6
Fahrrädern	1	-	-	-	-	1	1	3	1	8
Fußgänger	-	1	2	1	1	1	1	2	4	18
Übrige	-	-	-	-	-	-	-	-	-	1
Getötete insgesamt	14	1	8	22	14	14	20	37	18	170
dar.: unter 6 Jahren	-	-	-	-	1	-	-	2	1	4
von 6 bis unter 15 Jahren	-	-	-	4	-	-	-	-	-	4
von 18 bis unter 21 Jahren	2	-	1	4	2	3	6	5	2	30
von 21 bis unter 25 Jahren	1	-	1	2	3	3	1	3	2	19
von 65 und mehr Jahren	2	-	2	-	3	1	2	3	2	16
Verletzte Benutzer von:										
Mofas, Kleinkrafträder (Mopeds, Mokicks)	10	-	5	9	13	11	12	17	13	101
Motorzweirädern mit amtll. Kennzeichen	23	4	82	76	90	46	49	69	64	607
Personenkraftwagen	248	60	506	622	712	346	375	851	952	5 680
Güterkraftfahrzeugen	15	1	27	31	29	13	15	38	69	305
Fahrrädern	10	-	32	27	36	17	14	40	58	283
Fußgänger	4	2	19	4	23	5	11	15	14	113
Übrige	1	-	7	5	7	3	3	26	19	82
Verletzte insgesamt	311	67	678	774	910	441	479	1 056	1 189	7 171
dar.: unter 6 Jahren	6	2	15	13	23	4	5	16	33	139
von 6 bis unter 15 Jahren	13	2	26	31	46	21	27	41	55	300
von 18 bis unter 21 Jahren	43	10	73	126	115	67	70	130	144	888
von 21 bis unter 25 Jahren	46	2	72	113	126	68	65	161	153	989
von 65 und mehr Jahren	15	-	38	44	44	17	18	93	56	380
Polizeilich festgestellte Unfallursachen bei Unfällen mit Personenschaden										
Fehlverhalten der Fahrzeugführer	326	86	669	757	755	388	476	933	1 050	6 790
darunter:										
Alkoholeinfluß	25	5	18	43	42	25	25	63	44	351
Nicht angepaßte Geschwindigkeit	108	30	241	311	336	128	160	315	347	2 442
Nichtbesetzen der Vorfahrt	31	3	50	61	62	32	26	105	110	559
Fehler beim Abbiegen	13	-	34	30	35	16	18	51	29	287
Falsche Fahrbahnbenutzung	14	-	23	77	12	31	30	49	35	297
Ungenügender Sicherheitsabstand	47	12	129	50	59	34	24	103	194	865
Fehler beim Überholen	18	3	42	45	39	39	47	77	50	430
Falsches Verhalten gegenüber Fußgängern	1	1	11	3	10	3	1	9	8	54
Fehlverhalten bei Fußgängern	2	1	12	5	14	3	11	13	20	101
darunter:										
Alkoholeinfluß	1	-	3	-	2	-	2	1	6	20
Fahrzeugbezogene Mängel (Technische Mängel, Wartungsmängel)	9	1	4	16	22	7	9	16	10	113
Unfallbezogene Ursachen	42	7	98	156	130	50	110	118	163	1 067
Straßenverhältnisse	35	6	86	142	110	40	100	90	142	923
Witterungseinflüsse	2	-	4	8	6	6	6	17	5	62
Hindernisse und sonstige	5	1	8	6	14	4	4	11	16	82

(KFS)=Kreisfreie Stadt, (K)=Kreis, (LK)=Landkreis, (RB)=Regierungsbezirk, (SB)=Stadtbezirk, (SV)=Stadtverband.

Gegenstand der Nachweisung	Nordrhein - Westfalen									
	insgesamt	nach Kreisen								
		Düsseldorf (KFS)	Duisburg (KFS)	Essen (KFS)	Krefeld (KFS)	Mönchgladb. (KFS)	Mülheim (KFS)	Oberhausen (KFS)	Remscheid (KFS)	Solingen (KFS)
Innerhalb und außerhalb von Ortschaften										
Unfälle										
mit Getöteten	1 237	21	15	20	7	11	6	7	2	6
mit Verletzten	76 612	2 692	2 155	2 315	1 079	1 310	646	873	428	536
mit Personenschaden zusammen	77 849	2 713	2 170	2 335	1 086	1 321	652	880	430	542
Schwerwiegende Unfälle mit Sachschaden (im engeren Sinne)	22 098	780	518	487	236	296	142	160	123	181
Von den Unfällen mit Personenschaden zusammen ereigneten sich auf:										
Autobahnen	5 535	112	255	141	36	70	79	96	12	6
Bundesstraßen	15 113	572	291	316	218	276	99	131	114	100
Landesstraßen	21 945	704	508	807	154	337	201	224	129	166
Kreisstraßen	8 088	73	122	294	29	174	62	194	12	30
Anderen Straßen	27 168	1 252	994	777	649	464	211	235	163	240
An Unfällen mit Personenschaden beteiligte Verkehrsteilnehmer:										
Mofas, Kleinkrafträder (Mopeds, Mokicks)	3 547	43	115	83	42	57	24	46	21	29
Motorzweiräder mit amtll. Kennzeichen	8 165	288	160	258	97	120	54	92	56	75
Personenkraftwagen	103 161	3 588	2 824	3 353	1 305	1 790	910	1 194	594	766
Kraftomnibusse, Obusse	1 292	51	50	55	11	30	6	14	10	16
Landwirtschaftliche Zugmaschinen	320	2	-	-	1	4	2	1	-	-
Güterkraftfahrzeuge	8 391	300	212	199	95	114	77	97	65	44
Übrige Kraftfahrzeuge	697	26	20	24	8	12	3	8	2	3
Kraftfahrzeuge zusammen	125 573	4 298	3 381	3 972	1 559	2 127	1 076	1 452	748	933
Fahrräder	18 280	698	597	318	413	325	118	212	33	65
Fußgänger	11 262	620	359	524	183	246	115	177	102	118
sonstige	1 515	106	55	102	30	13	14	2	5	1
Verkehrsteilnehmer insgesamt	156 630	5 722	4 392	4 916	2 185	2 711	1 323	1 843	888	1 117
dar.: von 18 bis unter 21 Jahren	13 060	296	303	385	137	197	82	133	69	84
von 21 bis unter 25 Jahren	16 962	536	489	513	195	270	133	168	99	104
von 65 und mehr Jahren	9 309	299	243	269	139	164	91	106	49	88
Verunglückte Personen	101 070	3 310	2 694	2 897	1 281	1 635	815	1 094	534	671
Getötete Benutzer von:										
Mofas, Kleinkrafträdern (Mopeds, Mokicks)	19	-	-	-	-	-	-	-	-	1
Motorzweirädern mit amtll. Kennzeichen	168	2	1	3	-	2	-	-	-	-
Personenkraftwagen	721	8	5	4	-	4	2	2	-	-
Güterkraftfahrzeugen	30	-	1	-	-	-	1	-	-	-
Fahrrädern	137	-	4	3	2	-	-	1	1	-
Fußgänger	275	12	5	10	4	5	3	4	1	4
Übrige	14	-	-	-	1	-	-	-	-	1
Getötete insgesamt	1 364	22	16	20	7	11	6	7	2	6
dar.: unter 6 Jahren	21	-	-	-	-	1	-	-	-	-
von 6 bis unter 15 Jahren	54	1	1	1	-	-	1	-	-	-
von 18 bis unter 21 Jahren	131	-	-	1	-	-	-	1	-	-
von 21 bis unter 25 Jahren	144	1	-	2	-	1	-	-	-	1
von 65 und mehr Jahren	282	8	4	6	2	4	4	2	1	1
Verletzte Benutzer von:										
Mofas, Kleinkrafträdern (Mopeds, Mokicks)	3 422	35	113	82	40	57	24	45	22	28
Motorzweirädern mit amtll. Kennzeichen	8 186	284	158	266	100	120	54	93	56	71
Personenkraftwagen	57 027	1 588	1 414	1 640	535	859	482	548	304	376
Güterkraftfahrzeugen	2 263	72	52	37	23	27	22	21	14	10
Fahrrädern	16 641	634	542	291	386	296	109	199	29	60
Fußgänger	10 491	591	343	495	170	228	110	169	99	107
Übrige	1 676	84	56	66	20	37	8	12	8	13
Verletzte insgesamt	99 706	3 288	2 678	2 877	1 274	1 624	809	1 087	532	665
dar.: unter 6 Jahren	2 890	74	97	109	45	57	20	40	14	26
von 6 bis unter 15 Jahren	9 089	282	304	260	148	178	92	137	51	72
von 18 bis unter 21 Jahren	9 614	205	207	258	80	149	52	85	49	53
von 21 bis unter 25 Jahren	11 462	339	307	340	119	161	93	97	55	68
von 65 und mehr Jahren	6 533	229	176	159	94	117	67	64	28	56
Polizeilich festgestellte Unfallursachen bei Unfällen mit Personenschaden										
Fehlverhalten der Fahrzeugführer	99 756	3 428	2 911	2 765	1 314	1 669	673	1 252	464	624
darunter:										
Alkoholeinfluß	4 975	143	118	115	63	58	35	50	16	37
Nicht angepaßte Geschwindigkeit	18 588	540	698	414	93	185	201	241	98	112
Nichtbeachten der Vorfahrt	14 392	405	367	332	199	284	92	166	49	81
Fehler beim Abbiegen	8 735	303	305	274	181	180	57	95	40	56
Falsche Fahrbahnbenutzung	6 490	286	257	94	93	63	45	68	5	16
Ungenügender Sicherheitsabstand	11 011	345	361	418	102	80	11	183	91	107
Fehler beim Überholen	3 616	52	60	54	30	44	5	28	4	16
Falsches Verhalten gegenüber Fußgängern	5 496	325	229	336	115	118	52	113	42	53
Fehlverhalten bei Fußgängern	8 127	441	304	324	138	206	48	136	83	108
darunter:										
Alkoholeinfluß	648	52	11	23	13	11	1	8	5	10
Fahrzeugbezogene Mängel (Technische Mängel, Wartungsmängel)	1 188	20	32	16	16	17	5	12	2	6
Unfallbezogene Ursachen	9 127	518	397	256	190	43	128	60	89	34
Straßenverhältnisse	7 631	497	369	242	172	25	128	44	85	22
Witterungseinflüsse	709	12	12	11	8	6	-	7	3	9
Hindernisse und sonstige	787	9	16	3	10	12	-	9	1	3

Noch: 9. Straßenverkehrsunfälle, beteiligte Verkehrsteilnehmer, Verunglückte und Unfallursachen nach Kreisen 1995

Gegenstand der Nachweisung	Nordrhein - Westfalen									
	nach Kreisen									
	Wupper- tal (KFS)	Kleve (LK)	Mett- mann (LK)	Neuss (LK)	Viersen (LK)	Wesel (LK)	Düssel- dorf (RB)	Aachen (KFS)	Bonn (KFS)	Köln (KFS)
Innerhalb und außerhalb von Ortschaften										
Unfälle										
mit Getöteten .....	9	49	24	30	23	47	277	19	9	48
mit Verletzten .....	1 455	1 374	1 806	1 685	1 168	2 142	21 664	1 166	1 383	4 922
mit Personenschaden zusammen	1 464	1 423	1 830	1 715	1 191	2 189	21 941	1 185	1 392	4 970
Schwerwiegende Unfälle mit Sachschaden (im engeren Sinne) .....	349	318	491	715	329	512	5 637	256	469	1 295
Von den Unfällen mit Personenschaden zusammen ereigneten sich auf:										
Autobahnen .....	114	44	244	239	80	147	1 675	77	105	499
Bundesstraßen .....	284	462	288	220	198	348	3 917	369	268	1 183
Landesstraßen .....	426	367	540	544	385	703	6 195	195	132	723
Kreisstraßen .....	179	132	130	167	116	151	1 865	35	43	270
Anderen Straßen .....	461	418	628	545	412	840	8 289	509	844	2 295
An Unfällen mit Personenschaden beteiligte Verkehrsteilnehmer:										
Mofas, Kleinkrafträder (Mopeds, Mokicks) .....	33	86	45	63	76	121	884	67	73	237
Motorzweiräder mit amtll. Kennzeichen .....	208	131	196	179	127	223	2 264	141	142	410
Personenkraftwagen .....	2 054	1 746	2 482	2 180	1 516	2 782	29 084	1 557	1 706	6 701
Kraftomnibusse, Obusse .....	74	16	23	39	16	11	422	52	44	95
Landwirtschaftliche Zugmaschinen .....	-	17	4	16	8	8	63	2	2	3
Güterkraftfahrzeuge .....	134	130	242	195	152	183	2 239	102	106	605
übrige Kraftfahrzeuge .....	14	12	16	10	6	22	186	14	13	62
Kraftfahrzeuge zusammen .....	2 517	2 138	3 008	2 682	1 901	3 350	35 142	1 935	2 086	8 113
Fahrräder .....	155	424	440	522	351	717	5 388	291	488	1 384
Fußgänger .....	363	103	276	221	124	202	3 733	220	205	866
sonstige .....	22	37	27	18	3	37	472	12	42	128
Verkehrsteilnehmer insgesamt .....	3 057	2 702	3 751	3 443	2 379	4 306	44 735	2 458	2 821	10 491
dar.: von 18 bis unter 21 Jahren .....	235	241	255	252	206	384	3 259	172	167	623
von 21 bis unter 25 Jahren .....	344	316	386	329	248	433	4 563	302	256	1 063
von 65 und mehr Jahren .....	158	201	211	203	158	289	2 668	138	174	499
Verunglückte Personen .....	1 807	1 988	2 300	2 245	1 609	2 840	27 720	1 467	1 658	6 221
Getötete Benutzer von:										
Mofas, Kleinkrafträdern (Mopeds, Mokicks) .....	-	2	-	-	-	-	3	-	-	3
Motorzweirädern mit amtll. Kennzeichen .....	1	6	2	6	3	6	32	5	-	2
Personenkraftwagen .....	5	38	11	19	10	33	141	14	8	17
Güterkraftfahrzeugen .....	-	1	2	1	1	2	9	-	-	-
Fahrrädern .....	-	5	3	4	7	5	35	1	-	6
Fußgänger .....	4	4	6	1	5	5	73	2	2	21
Übrige .....	-	-	1	1	-	1	5	-	-	-
Getötete insgesamt .....	10	56	25	32	26	52	298	22	10	49
dar.: unter 6 Jahren .....	-	1	1	-	1	1	5	-	-	-
von 6 bis unter 15 Jahren .....	1	3	-	-	3	1	12	-	1	-
von 18 bis unter 21 Jahren .....	-	10	-	3	4	3	22	3	-	4
von 21 bis unter 25 Jahren .....	-	4	3	3	-	9	24	5	2	5
von 65 und mehr Jahren .....	3	12	7	6	3	9	72	4	3	17
Verletzte Benutzer von:										
Mofas, Kleinkrafträdern (Mopeds, Mokicks) .....	32	82	44	59	74	111	848	69	73	225
Motorzweirädern mit amtll. Kennzeichen .....	210	126	191	177	129	219	2 254	138	145	412
Personenkraftwagen .....	987	1 181	1 292	1 202	892	1 536	14 836	704	744	3 217
Güterkraftfahrzeugen .....	27	49	65	49	41	51	560	22	23	129
Fahrrädern .....	139	380	397	476	314	662	4 914	264	441	1 246
Fußgänger .....	341	96	261	209	115	186	3 520	209	188	786
Übrige .....	61	18	25	41	18	23	490	39	44	157
Verletzte insgesamt .....	1 797	1 932	2 275	2 213	1 583	2 788	27 422	1 445	1 658	6 172
dar.: unter 6 Jahren .....	71	63	58	60	37	86	857	41	42	166
von 6 bis unter 15 Jahren .....	192	166	228	191	165	268	2 734	93	158	465
von 18 bis unter 21 Jahren .....	159	189	190	179	150	274	2 279	118	109	458
von 21 bis unter 25 Jahren .....	192	244	256	217	169	282	2 939	210	176	703
von 65 und mehr Jahren .....	119	154	154	154	116	202	1 889	83	112	330
Polizeilich festgestellte Unfallursachen bei Unfällen mit Personenschaden										
Fehlverhalten der Fahrzeugführer .....	1 754	1 583	2 392	2 260	1 387	3 086	27 562	1 388	1 794	6 491
darunter:										
Alkoholeinfluß .....	61	75	111	126	70	128	1 206	47	99	319
Nicht angepaßte Geschwindigkeit .....	367	200	354	436	222	543	4 704	145	236	832
Nichtbeachten der Vorfahrt .....	199	403	316	314	295	537	4 039	204	235	822
Fehler beim Abbiegen .....	108	156	179	180	150	278	2 542	195	166	532
Falsche Fahrbahnbenutzung .....	47	87	150	138	107	254	1 710	76	136	582
Ungenügender Sicherheitsabstand .....	334	164	165	213	131	286	2 991	209	246	1 043
Fehler beim Überholen .....	39	77	71	109	74	119	782	39	87	235
Falsches Verhalten gegenüber Fußgängern .....	178	56	105	84	40	54	1 900	116	96	465
Fehlverhalten bei Fußgängern .....	302	85	172	181	85	152	2 765	140	191	607
darunter:										
Alkoholeinfluß .....	17	12	21	11	2	8	205	7	7	42
Fahrzeugbezogene Mängel (Technische Mängel, Wartungsmängel) .....	14	17	28	47	29	53	314	8	27	58
Unfallbezogene Ursachen .....	263	107	107	212	101	211	2 716	95	60	212
Straßenverhältnisse .....	255	66	97	141	79	165	2 387	86	47	171
Witterungseinflüsse .....	6	10	6	22	18	20	150	6	6	20
Hindernisse und sonstige .....	2	31	4	49	4	26	179	3	7	21

(KFS)=Kreisfreie Stadt, (K)=Kreis, (LK)=Landkreis, (RB)=Regierungsbezirk, (SB)=Stadtbezirk, (SV)=Stadtverband.



Gegenstand der Nachweisung	Nordrhein - Westfalen									
	nach Kreisen									
	Leverk- kufen (KFS)	Aachen (LK)	Düren (LK)	Erft- kreis (LK)	Euskir- chen (LK)	Heins- berg (LK)	Oberb. Kreis (LK)	Rhein.- Berg.Kr (LK)	Rhein- Sieg-Kr (LK)	Köln (RB)
Innerhalb und außerhalb von Ortschaften										
Unfälle										
mit Getöteten .....	8	12	29	43	19	17	22	22	48	296
mit Verletzten .....	648	1 220	1 442	1 925	936	1 114	1 260	1 146	2 235	19 397
mit Personenschaden zusammen .....	656	1 232	1 471	1 968	955	1 131	1 282	1 168	2 283	19 693
Schwerwiegende Unfälle mit Sachschaden (im engeren Sinne) .....	174	269	349	610	227	293	434	410	795	5 581
Von den Unfällen mit Personenschaden zusammen ereigneten sich auf:										
Autobahnen .....	66	58	103	260	54	23	70	123	236	1 674
Bundesstraßen .....	72	224	355	265	282	171	364	116	432	4 101
Landesstraßen .....	159	434	395	573	231	403	446	557	742	4 990
Kreisstraßen .....	20	122	121	294	94	138	101	109	175	1 522
Anderen Straßen .....	339	394	497	576	294	396	301	263	698	7 406
An Unfällen mit Personenschaden beteiligte Verkehrsteilnehmer:										
Mofas, Kleinkrafträder (Mopeds, Mokicks) .....	37	85	71	98	48	66	51	42	103	978
Motorzweiräder mit aml. Kennzeichen .....	59	190	205	205	142	130	165	166	267	2 222
Personenkraftwagen .....	792	1 673	1 829	2 616	1 180	1 478	1 697	1 541	3 071	25 841
Kraftomnibusse, Obusse .....	21	19	16	27	8	14	15	21	24	356
Landwirtschaftliche Zugmaschinen .....	-	2	20	7	5	8	5	4	18	76
Güterkraftfahrzeuge .....	77	123	174	248	109	98	167	120	244	2 173
Übrige Kraftfahrzeuge .....	4	13	16	15	10	7	13	9	24	200
Kraftfahrzeuge zusammen .....	990	2 105	2 331	3 216	1 502	1 801	2 113	1 903	3 751	31 846
Fahrräder .....	237	187	342	467	131	250	147	245	459	4 628
Fußgänger .....	110	187	137	212	107	110	150	153	216	2 673
sonstige .....	14	17	23	40	6	21	18	25	69	415
Verkehrsteilnehmer insgesamt .....	1 351	2 496	2 833	3 935	1 746	2 182	2 428	2 326	4 495	39 562
dar.: von 18 bis unter 21 Jahren .....	88	237	216	325	173	243	260	190	380	3 074
von 21 bis unter 25 Jahren .....	116	280	307	419	178	235	290	216	509	4 170
von 65 und mehr Jahren .....	79	139	155	207	111	120	153	153	266	2 194
Verunglückte Personen .....	829	1 621	2 012	2 620	1 336	1 532	1 713	1 522	3 093	25 634
Getötete Benutzer von:										
Mofas, Kleinkrafträdern (Mopeds, Mokicks) .....	1	-	-	-	-	1	-	-	4	9
Motorzweirädern mit aml. Kennzeichen .....	1	2	7	8	5	4	3	5	7	49
Personenkraftwagen .....	1	7	25	30	8	7	16	12	31	176
Güterkraftfahrzeugen .....	-	-	-	2	1	-	-	-	2	5
Fahrrädern .....	1	1	4	4	2	2	2	2	3	28
Fußgänger .....	4	2	1	5	4	3	6	6	3	59
Übrige .....	-	-	1	-	-	-	-	-	-	1
Getötete insgesamt .....	8	12	38	49	20	17	27	25	50	327
dar.: unter 6 Jahren .....	-	-	-	1	3	-	-	-	-	4
von 6 bis unter 15 Jahren .....	1	-	3	1	-	-	1	1	2	10
von 18 bis unter 21 Jahren .....	-	-	4	5	1	3	3	7	3	33
von 21 bis unter 25 Jahren .....	-	1	4	5	-	4	3	1	7	37
von 65 und mehr Jahren .....	3	1	4	8	2	3	4	6	7	62
Verletzte Benutzer von:										
Mofas, Kleinkrafträdern (Mopeds, Mokicks) .....	27	81	65	91	47	69	53	40	101	941
Motorzweirädern mit aml. Kennzeichen .....	59	189	209	213	144	137	171	158	264	2 239
Personenkraftwagen .....	392	931	1 182	1 543	852	927	1 104	880	1 944	14 420
Güterkraftfahrzeugen .....	21	35	56	75	37	31	63	26	75	593
Fahrrädern .....	203	176	319	429	121	232	135	230	420	4 216
Fußgänger .....	97	178	127	199	99	105	141	140	203	2 472
Übrige .....	22	19	16	21	16	14	19	23	36	426
Verletzte insgesamt .....	821	1 609	1 974	2 571	1 316	1 515	1 686	1 497	3 043	25 307
dar.: unter 6 Jahren .....	16	45	60	70	36	46	29	35	87	673
von 6 bis unter 15 Jahren .....	94	149	158	221	102	150	125	142	241	2 098
von 18 bis unter 21 Jahren .....	61	184	177	238	130	189	195	150	289	2 298
von 21 bis unter 25 Jahren .....	73	163	215	301	153	164	218	145	376	2 897
von 65 und mehr Jahren .....	53	99	110	134	73	87	109	106	191	1 487
Polizeilich festgestellte Unfallursachen bei Unfällen mit Personenschaden										
Fehlverhalten der Fahrzeugführer .....	790	1 629	1 860	2 706	927	1 356	1 573	1 835	3 054	25 403
darunter:										
Alkoholeinfluß .....	55	74	96	124	57	62	97	89	168	1 287
Nicht angepaßte Geschwindigkeit .....	114	378	435	473	188	190	395	444	716	4 546
Nichtbeachten der Vorfahrt .....	101	230	268	366	177	280	181	143	396	3 403
Fehler beim Abbiegen .....	73	103	177	302	64	134	98	145	241	2 230
Falsche Fahrbahnbenutzung .....	56	124	90	146	32	77	63	153	179	1 714
Ungenügender Sicherheitsabstand .....	102	237	201	233	119	110	90	191	296	3 077
Fehler beim Überholen .....	19	47	89	105	37	57	62	77	174	1 028
Falsches Verhalten gegenüber Fußgängern .....	53	94	58	99	32	44	59	42	102	1 260
Fehlverhalten bei Fußgängern .....	56	132	66	151	67	87	101	114	181	1 893
darunter:										
Alkoholeinfluß .....	5	11	6	14	10	8	8	6	13	137
Fahrzeugbezogene Mängel (Technische Mängel, Wartungsmängel) .....	10	20	26	50	19	17	16	44	48	343
Unfallbezogene Ursachen .....	49	80	319	171	242	86	156	189	296	1 955
Straßenverhältnisse .....	42	54	276	130	166	52	119	159	249	1 551
Witterungseinflüsse .....	1	21	28	19	14	16	19	15	28	193
Hindernisse und sonstige .....	6	5	15	22	62	18	18	15	19	211

Gegenstand der Nachweisung	Nordrhein - Westfalen									
	nach Kreisen									
	Bottrop (KFS)	Gelsen- kirchen (KFS)	Münster (KFS)	Borken (LK)	Coes- feld (LK)	Reck- linghs. (LK)	Stein- furt (LK)	Waren- dorf (LK)	Münster (RB)	Biele- feld (KFS)
Innerhalb und außerhalb von Ortschaften										
Unfälle										
mit Getöteten .....	8	7	17	50	28	40	36	43	229	20
mit Verletzten .....	449	1 128	1 357	1 589	956	2 739	1 906	1 318	11 442	1 329
mit Personenschaden zusammen .....	457	1 135	1 374	1 639	984	2 779	1 942	1 361	11 671	1 349
Schwerwiegende Unfälle mit Sachschaden (im engeren Sinne) .....	106	180	303	359	309	657	589	357	2 860	414
Von den Unfällen mit Personenschaden zusammen ereigneten sich auf:										
Autobahnen .....	48	58	74	38	68	172	124	56	638	69
Bundesstraßen .....	48	125	303	356	241	337	311	267	1 988	261
Landesstraßen .....	179	364	342	447	248	965	690	408	3 643	350
Kreisstraßen .....	39	75	256	259	229	412	270	192	1 732	226
Anderen Straßen .....	143	513	399	539	198	893	547	438	3 670	443
An Unfällen mit Personenschaden beteiligte Verkehrsteilnehmer:										
Mofas, Kleinkrafträder (Mopeds, Mokicks) .....	17	51	56	98	42	127	99	68	558	46
Motorzweiräder mit amtll. Kennzeichen .....	69	102	103	139	140	312	199	117	1 181	129
Personenkraftwagen .....	605	1 661	1 631	1 974	1 161	3 664	2 453	1 708	14 857	1 912
Kraftomnibusse, Obusse .....	-	34	35	24	7	54	15	4	180	11
Landwirtschaftliche Zugmaschinen .....	-	2	2	22	12	5	14	14	71	1
Güterkraftfahrzeuge .....	49	116	132	164	88	236	245	162	1 192	171
Übrige Kraftfahrzeuge .....	3	10	13	8	6	35	15	7	97	9
Kraftfahrzeuge zusammen .....	750	1 976	1 972	2 429	1 456	4 433	3 040	2 080	18 136	2 279
Fahrräder .....	113	208	686	552	263	787	517	391	3 517	328
Fußgänger .....	61	238	162	115	90	412	151	120	1 349	219
sonstige .....	5	10	11	37	35	40	33	29	200	27
Verkehrsteilnehmer insgesamt .....	929	2 432	2 831	3 133	1 844	5 672	3 741	2 620	23 202	2 853
dar.: von 18 bis unter 21 Jahren .....	63	203	189	319	184	523	383	265	2 129	231
von 21 bis unter 25 Jahren .....	93	266	317	387	201	584	442	347	2 637	345
von 25 und mehr Jahren .....	73	142	213	207	134	356	241	202	1 568	183
Verunglückte Personen .....	580	1 431	1 696	2 172	1 373	3 498	2 687	1 822	15 259	1 727
Getötete Benutzer von:										
Mofas, Kleinkrafträdern (Mopeds, Mokicks) .....	-	-	-	2	-	-	1	-	3	-
Motorzweirädern mit amtll. Kennzeichen .....	2	1	-	7	4	6	4	3	27	2
Personenkraftwagen .....	2	2	10	33	17	19	30	30	143	12
Güterkraftfahrzeugen .....	1	-	1	1	-	1	-	1	5	-
Fahrrädern .....	-	2	1	9	4	9	4	11	40	2
Fußgänger .....	3	2	8	2	6	8	4	9	42	5
Übrige .....	-	-	-	2	-	-	-	-	2	1
Getötete insgesamt .....	8	7	20	56	31	43	43	54	262	22
dar.: unter 6 Jahren .....	1	-	-	1	-	1	-	1	4	-
von 6 bis unter 15 Jahren .....	-	-	2	3	2	-	6	-	13	-
von 15 bis unter 21 Jahren .....	-	-	2	6	4	2	3	7	24	2
von 21 bis unter 25 Jahren .....	1	1	-	5	4	9	4	6	30	2
von 25 und mehr Jahren .....	-	3	2	13	9	9	7	14	57	6
Verletzte Benutzer von:										
Mofas, Kleinkrafträdern (Mopeds, Mokicks) .....	16	50	55	91	41	117	86	60	516	43
Motorzweirädern mit amtll. Kennzeichen .....	56	99	99	136	141	317	197	125	1 180	124
Personenkraftwagen .....	311	778	719	1 179	795	1 786	1 623	1 081	8 272	977
Güterkraftfahrzeugen .....	16	26	21	54	40	75	79	43	354	38
Fahrrädern .....	104	191	608	502	239	706	472	345	3 167	308
Fußgänger .....	52	221	140	108	75	379	137	102	1 214	209
Übrige .....	7	59	34	46	11	75	50	12	294	6
Verletzte insgesamt .....	572	1 424	1 676	2 116	1 342	3 455	2 644	1 768	14 997	1 705
dar.: unter 6 Jahren .....	10	53	34	65	41	135	63	41	442	35
von 6 bis unter 15 Jahren .....	58	145	112	241	100	413	204	143	1 416	142
von 15 bis unter 21 Jahren .....	47	148	115	219	166	350	304	201	1 550	163
von 21 bis unter 25 Jahren .....	61	165	195	254	165	384	310	223	1 757	215
von 25 und mehr Jahren .....	48	92	142	150	103	218	178	145	1 076	126
Polizeilich festgestellte Unfallursachen bei Unfällen mit Personenschaden										
Fehlverhalten der Fahrzeugführer .....	732	1 309	1 627	2 280	1 245	3 407	2 761	1 711	15 072	1 800
darunter:										
Alkoholeinfluß .....	31	62	95	88	64	163	128	127	758	90
Nicht angepaßte Geschwindigkeit .....	157	239	153	334	309	651	639	251	2 733	269
Nichtbeachten der Vorfahrt .....	73	225	269	485	222	481	432	309	2 498	276
Fehler beim Abbiegen .....	58	113	185	215	98	341	242	154	1 406	173
Falsche Fahrbahnbenutzung .....	32	74	148	214	71	259	161	141	1 100	172
Ungenügender Sicherheitsabstand .....	41	203	219	151	61	250	204	143	1 272	238
Fehler beim Überholen .....	29	40	56	91	74	95	110	99	594	57
Falsches Verhalten gegenüber Fußgängern .....	13	83	102	49	30	171	36	76	560	124
Fehlverhalten bei Fußgängern .....	60	174	124	79	45	313	100	86	981	180
darunter:										
Alkoholeinfluß .....	3	9	9	9	4	20	14	9	77	17
Fahrzeugbezogene Mängel (Technische Mängel, Wartungsmängel) .....	7	6	13	14	18	44	43	27	172	12
Unfallbezogene Ursachen .....	94	236	88	127	128	370	236	102	1 381	226
Straßenverhältnisse .....	89	223	62	71	84	330	173	63	1 095	210
Witterungseinflüsse .....	1	8	7	30	29	21	24	11	131	13
Hindernisse und sonstige .....	4	5	19	26	15	19	39	28	155	3

Gegenstand der Nachweisung	Nordrhein - Westfalen									
	nach Kreisen									
	Güters- loh (LK)	Herford (LK)	Höxter (LK)	Lippe (LK)	Minden- Lüb- b. (LK)	Pader- born (LK)	Detmold (RB)	Bochum (KFS)	Dort- mund (KFS)	Hagen (KFS)
Innerhalb und außerhalb von Ortschaften										
Unfälle										
mit Getöteten	47	21	23	30	37	32	210	16	19	11
mit Verletzten	1 637	1 069	568	1 237	1 406	1 384	8 630	1 681	2 667	848
mit Personenschaden zusammen	1 684	1 090	591	1 267	1 443	1 416	8 840	1 697	2 686	859
Schwerwiegende Unfälle mit Sachschaden (im engeren Sinne)	525	427	184	606	540	504	3 200	510	770	269
Von den Unfällen mit Personenschaden zusammen ereigneten sich auf:										
Autobahnen	63	53	10	8	32	69	304	157	134	85
Bundesstraßen	259	115	157	364	317	112	1 585	309	526	249
Landesstraßen	542	444	204	461	460	366	2 827	332	740	187
Kreisstraßen	245	143	93	150	227	203	1 287	329	244	60
Anderen Straßen	575	335	127	284	407	666	2 837	570	1 042	278
An Unfällen mit Personenschaden beteiligte Verkehrsteilnehmer:										
Mofas, Kleinkrafträder (Mopeds, Mokicks)	75	57	16	69	68	52	383	69	117	14
Motorzweiräder mit amtl. Kennzeichen	143	130	41	103	144	134	824	161	219	119
Personenkraftwagen	2 107	1 446	756	1 683	1 973	1 842	11 719	2 571	3 889	1 137
Kraftomnibusse, Obusse	12	16	5	16	12	21	93	30	31	36
Landwirtschaftliche Zugmaschinen	9	3	9	11	21	14	68	-	2	-
Güterkraftfahrzeuge	199	139	73	149	182	118	1 031	144	242	124
Übrige Kraftfahrzeuge	17	7	4	18	9	10	74	19	26	11
Kraftfahrzeuge zusammen	2 562	1 798	904	2 049	2 409	2 191	14 192	2 994	4 526	1 441
Fahrräder	498	221	112	260	284	358	2 061	225	463	110
Fußgänger	145	141	67	157	134	132	995	337	511	196
sonstige	13	14	8	6	17	24	109	50	94	12
Verkehrsteilnehmer insgesamt	3 218	2 174	1 091	2 472	2 844	2 705	17 357	3 606	5 594	1 759
dar.: von 18 bis unter 21 Jahren	329	221	129	233	304	271	1 718	274	456	147
von 21 bis unter 25 Jahren	378	249	115	287	339	337	2 050	446	624	216
von 65 und mehr Jahren	203	122	72	185	209	136	1 110	192	275	88
Verunglückte Personen	2 224	1 396	810	1 727	2 022	1 940	11 846	2 207	3 403	1 111
Getötete Benutzer von:										
Mofas, Kleinkrafträdern (Mopeds, Mokicks)	-	-	-	-	-	1	1	-	-	-
Motorzweirädern mit amtl. Kennzeichen	5	1	-	4	4	2	18	1	5	4
Personenkraftwagen	29	11	21	16	19	26	134	7	5	5
Güterkraftfahrzeugen	-	2	-	-	1	2	5	-	1	-
Fahrrädern	4	2	3	2	7	2	22	-	2	-
Fußgänger	10	6	2	10	9	5	47	7	6	2
Übrige	1	-	-	-	-	-	2	1	-	-
Getötete insgesamt	49	22	26	32	40	38	229	16	19	11
dar.: unter 6 Jahren	1	-	-	-	1	-	2	-	-	-
von 6 bis unter 15 Jahren	2	2	1	1	2	2	10	-	2	-
von 18 bis unter 21 Jahren	2	2	2	3	5	2	18	2	2	2
von 21 bis unter 25 Jahren	5	4	2	5	5	7	30	2	3	1
von 65 und mehr Jahren	10	5	5	6	7	8	47	3	2	1
Verletzte Benutzer von:										
Mofas, Kleinkrafträdern (Mopeds, Mokicks)	75	65	17	66	66	52	374	67	114	14
Motorzweirädern mit amtl. Kennzeichen	140	134	40	105	148	131	822	166	216	115
Personenkraftwagen	1 309	799	533	1 069	1 306	1 211	7 204	1 338	2 043	608
Güterkraftfahrzeugen	60	39	29	47	55	29	297	35	46	34
Fahrrädern	444	205	101	233	262	329	1 882	214	429	98
Fußgänger	126	131	62	142	117	121	908	323	487	188
Übrige	21	11	2	33	28	29	130	48	49	43
Verletzte insgesamt	2 175	1 374	784	1 695	1 982	1 902	11 617	2 191	3 384	1 100
dar.: unter 6 Jahren	48	35	27	43	51	70	309	72	109	45
von 6 bis unter 15 Jahren	150	126	54	152	154	174	952	171	310	117
von 18 bis unter 21 Jahren	275	166	102	183	236	208	1 333	193	326	96
von 21 bis unter 25 Jahren	268	163	89	221	246	241	1 443	264	419	145
von 65 und mehr Jahren	140	86	53	143	162	111	821	130	179	69
Polizeilich festgestellte Unfallursachen bei Unfällen mit Personenschaden										
Fehlverhalten der Fahrzeugführer	2 347	1 421	677	1 688	1 773	1 825	11 531	2 201	3 609	957
darunter:										
Alkoholeinfluß	152	95	33	109	137	133	749	101	148	39
Nicht angepaßte Geschwindigkeit	553	271	178	381	244	390	2 286	463	585	146
Nichtbeachten der Vorfahrt	362	271	110	213	375	307	1 914	268	473	89
Fehler beim Abbiegen	225	110	34	154	163	166	1 025	157	317	91
Falsche Fahrbahnbenutzung	201	108	31	137	128	127	904	85	162	34
Ungenügender Sicherheitsabstand	220	133	58	186	245	69	1 149	366	526	181
Fehler beim Überholen	91	41	44	88	64	76	461	48	90	41
Falsches Verhalten gegenüber Fußgängern	39	42	30	66	54	70	425	160	323	114
Fehlverhalten bei Fußgängern	99	105	39	121	105	93	742	267	407	141
darunter:										
Alkoholeinfluß	14	15	3	9	15	11	84	28	43	8
Fahrzeugbezogene Mängel (Technische Mängel, Wartungsmängel)	19	8	8	20	12	32	111	20	31	9
Unfallbezogene Ursachen	219	75	60	109	82	189	960	91	401	177
Straßenverhältnisse	183	57	41	76	55	139	761	72	367	165
Witterungseinflüsse	14	7	2	16	8	34	94	9	18	7
Hindernisse und sonstige	22	11	17	17	19	16	105	10	16	5

Gegenstand der Nachweisung	Nordrhein - Westfalen									
	nach Kreisen									
	Hamm (KFS)	Herne (KFS)	Ennepe- Ruhr-Kr (LK)	Hoch- Sauerl. (LK)	Märk. Kreis (LK)	Olpe (LK)	Siegen- Wittg. (LK)	Soest (LK)	Unna (LK)	Arns- berg (RB)
Innerhalb und außerhalb von Ortschaften										
Unfälle										
mit Getöteten	17	4	9	29	19	13	23	40	25	225
mit Verletzten	842	643	1 220	1 124	1 688	530	930	1 356	1 950	15 479
mit Personenschaden zusammen	859	647	1 229	1 153	1 707	543	953	1 396	1 975	15 704
Schwerwiegende Unfälle mit Sachschaden (im engeren Sinne)	243	119	330	462	596	237	278	420	586	4 820
Von den Unfällen mit Personenschaden zusammen ereigneten sich auf:										
Autobahnen	57	47	153	26	96	39	40	118	292	1 244
Bundesstraßen	169	35	248	353	421	148	293	326	445	3 522
Landesstraßen	229	163	345	359	610	186	320	344	475	4 290
Kreisstraßen	124	113	57	95	87	42	89	190	252	1 682
Anderen Straßen	280	289	426	320	493	128	211	418	511	4 966
An Unfällen mit Personenschaden beteiligte Verkehrsteilnehmer:										
Mofas, Kleinkrafträder (Mopeds, Mokicks)	80	56	58	36	65	32	52	66	99	744
Motorzweiräder mit aml. Kennzeichen	87	52	180	134	218	80	101	133	190	1 674
Personenkraftwagen	1 067	867	1 738	1 516	2 341	716	1 228	1 808	2 782	21 660
Kraftomnibusse, Obusse	13	7	23	17	22	5	24	10	23	241
Landwirtschaftliche Zugmaschinen	2	-	4	8	6	4	5	8	3	42
Güterkraftfahrzeuge	89	53	148	130	205	81	116	167	257	1 756
Übrige Kraftfahrzeuge	9	7	19	7	13	5	6	9	9	140
Kraftfahrzeuge zusammen	1 347	1 042	2 170	1 848	2 870	923	1 532	2 201	3 363	26 257
Fahrräder	259	169	145	140	192	55	133	310	485	2 686
Fußgänger	105	130	221	146	265	69	162	128	242	2 512
sonstige	8	7	24	30	12	5	4	39	34	319
Verkehrsteilnehmer insgesamt	1 719	1 348	2 560	2 164	3 339	1 052	1 831	2 678	4 124	31 774
dar.: von 18 bis unter 21 Jahren	181	102	178	248	342	123	173	280	376	2 880
von 21 bis unter 25 Jahren	181	143	265	266	337	135	203	288	438	3 542
von 65 und mehr Jahren	96	78	152	120	167	60	109	203	229	1 769
Verunglückte Personen	1 085	782	1 616	1 556	2 259	753	1 224	1 955	2 660	20 611
Getötete Benutzer von:										
Mofas, Kleinkrafträdern (Mopeds, Mokicks)	-	1	-	1	-	-	-	1	-	3
Motorzweirädern mit aml. Kennzeichen	2	-	3	5	3	4	6	8	1	42
Personenkraftwagen	12	1	3	18	11	7	15	29	14	127
Güterkraftfahrzeugen	-	-	1	-	-	1	-	-	3	6
Fahrrädern	2	-	-	-	-	1	1	5	1	12
Fußgänger	1	2	4	7	7	2	4	4	8	54
Übrige	-	-	-	2	-	-	1	-	-	4
Getötete insgesamt	17	4	11	33	21	15	27	47	27	248
dar.: unter 6 Jahren	-	-	-	2	1	-	-	2	1	6
von 6 bis unter 15 Jahren	1	-	-	4	2	-	-	-	-	9
von 18 bis unter 21 Jahren	2	-	1	4	3	3	6	6	3	34
von 21 bis unter 25 Jahren	1	-	1	3	3	3	1	3	2	23
von 65 und mehr Jahren	3	1	4	5	5	2	5	10	3	44
Verletzte Benutzer von:										
Mofas, Kleinkrafträdern (Mopeds, Mokicks)	85	57	59	34	65	32	54	67	95	743
Motorzweirädern mit aml. Kennzeichen	88	55	191	136	223	78	103	128	192	1 691
Personenkraftwagen	537	371	951	996	1 434	485	720	1 238	1 574	12 295
Güterkraftfahrzeugen	20	9	45	38	51	21	29	51	80	459
Fahrrädern	230	150	129	134	182	51	126	275	444	2 462
Fußgänger	100	126	209	133	256	66	152	118	219	2 377
Übrige	8	10	21	52	27	5	13	31	29	336
Verletzte insgesamt	1 068	778	1 605	1 523	2 238	738	1 197	1 908	2 633	20 363
dar.: unter 6 Jahren	36	38	45	31	69	18	32	35	79	609
von 6 bis unter 15 Jahren	110	99	139	131	211	65	134	160	242	1 889
von 18 bis unter 21 Jahren	140	69	143	207	264	98	128	202	288	2 154
von 21 bis unter 25 Jahren	109	87	180	190	264	97	134	236	301	2 426
von 65 und mehr Jahren	76	58	105	102	98	36	80	167	160	1 260
Polizeilich festgestellte Unfallursachen bei Unfällen mit Personenschaden										
Fehlverhalten der Fahrzeugführer	1 157	789	1 613	1 593	1 987	670	1 195	1 882	2 535	20 188
darunter:										
Alkoholeinfluß	66	42	70	81	99	36	58	116	119	975
Nicht angepaßte Geschwindigkeit	227	116	393	434	514	162	258	454	567	4 319
Nichtbeachten der Vorfahrt	186	105	165	173	228	71	121	282	379	2 540
Fehler beim Abbiegen	113	91	105	102	133	43	72	142	166	1 532
Falsche Fahrbahnbenutzung	94	49	64	134	57	42	66	126	149	1 062
Ungenügender Sicherheitsabstand	122	81	226	169	157	55	50	203	386	2 522
Fehler beim Überholen	40	29	66	73	60	51	60	101	92	751
Falsches Verhalten gegenüber Fußgängern	45	74	131	90	136	43	49	62	124	1 351
Fehlverhalten bei Fußgängern	68	76	118	98	173	57	118	71	152	1 746
darunter:										
Alkoholeinfluß	4	4	10	3	16	2	6	2	19	145
Fahrzeugbezogene Mängel (Technische Mängel, Wartungsmängel)	16	7	19	22	37	12	16	29	30	248
Unfallbezogene Ursachen	69	14	156	291	205	71	238	155	247	2 115
Straßenverhältnisse	58	11	135	257	173	52	222	113	212	1 837
Witterungseinflüsse	4	1	10	20	12	14	7	30	9	141
Hindernisse und sonstige	7	2	11	14	20	5	9	12	26	137

## Nach Gemeinden

Gemeinde Regierungsbezirk Land Ortslage	Straßenverkehrsunfälle				Verunglückte			
	insgesamt	mit Personen- schaden	mit 1) schwerw. Sachsch.	sonst. Alkohol- unfälle	insgesamt	Getötete	Schwer- verletzte	Leicht- verletzte
DÜSSELDORF, KREISFREIE STADT	3720	2713	780	227	3310	22	545	2743
innerorts	3429	2537	673	219	3041	19	504	2518
außerorts ohne Autobahn	105	64	37	4	89	1	14	74
auf Autobahnen	186	112	70	4	180	2	27	151
DUISBURG, KREISFREIE STADT	2886	2170	518	198	2694	16	542	2136
innerorts	2370	1833	351	186	2228	8	440	1780
außerorts ohne Autobahn	110	82	26	2	112	5	33	74
auf Autobahnen	406	255	141	10	354	3	69	282
ESSEN, KREISFREIE STADT	3078	2335	487	256	2897	20	470	2407
innerorts	2741	2126	368	247	2612	18	424	2170
außerorts ohne Autobahn	95	68	23	4	86	1	17	68
auf Autobahnen	242	141	96	5	199	1	29	169
KREFELD, KREISFREIE STADT	1406	1086	236	84	1281	7	303	971
innerorts	1250	961	207	82	1121	5	254	862
außerorts ohne Autobahn	110	89	20	1	114	1	40	73
auf Autobahnen	46	36	9	1	46	1	9	36
MÖNCHENGLADBACH, KREISFREIE STADT	1706	1321	296	89	1635	11	281	1343
innerorts	1482	1175	224	83	1413	8	211	1194
außerorts ohne Autobahn	111	76	31	4	117	-	33	84
auf Autobahnen	113	70	41	2	105	3	37	65
MÜLHEIM AN DER RUHR, KREISFREIE STADT	853	652	142	59	815	6	152	657
innerorts	716	573	91	52	693	3	125	565
außerorts ohne Autobahn	-	-	-	-	-	-	-	-
auf Autobahnen	137	79	51	7	122	3	27	92
OBERHAUSEN, KREISFREIE STADT	1145	880	160	105	1094	7	169	918
innerorts	1004	783	119	102	935	5	149	781
außerorts ohne Autobahn	1	1	-	-	1	-	-	1
auf Autobahnen	140	96	41	3	158	2	20	136
REMSCHIED, KREISFREIE STADT	594	430	123	41	534	2	95	437
innerorts	485	372	79	34	448	2	73	373
außerorts ohne Autobahn	68	46	18	4	66	-	16	50
auf Autobahnen	41	12	26	3	20	-	6	14
SOLINGEN, KREISFREIE STADT	792	542	181	69	671	6	104	561
innerorts	721	488	165	68	598	5	92	501
außerorts ohne Autobahn	65	48	16	1	58	-	7	51
auf Autobahnen	6	6	-	-	15	1	5	9
WUPPERTAL, KREISFREIE STADT	1953	1464	349	140	1807	10	330	1467
innerorts	1635	1253	256	126	1499	4	265	1230
außerorts ohne Autobahn	137	97	34	6	138	3	37	98
auf Autobahnen	181	114	59	8	170	3	28	139
BEDBURG-HAU	74	58	15	1	84	2	39	43
innerorts	18	14	4	-	21	-	7	14
außerorts ohne Autobahn	56	44	11	1	63	2	32	29
auf Autobahnen	-	-	-	-	-	-	-	-
EMMERICH, STADT	191	136	48	7	171	4	37	130
innerorts	119	93	20	6	113	-	25	88
außerorts ohne Autobahn	43	32	10	1	44	3	11	30
auf Autobahnen	29	11	18	-	14	1	1	12
GELDERN, STADT	217	181	26	11	233	9	76	148
innerorts	97	85	6	6	104	1	22	81
außerorts ohne Autobahn	120	96	19	5	129	8	54	67
auf Autobahnen	-	-	-	-	-	-	-	-
GOCH, STADT	194	150	39	5	207	8	59	140
innerorts	106	78	24	4	95	1	19	75
außerorts ohne Autobahn	83	69	13	1	107	6	37	64
auf Autobahnen	5	3	2	-	5	1	3	1
ISSUM	88	69	13	6	101	3	26	72
innerorts	16	12	1	3	14	2	5	7
außerorts ohne Autobahn	65	51	11	3	80	1	16	63
auf Autobahnen	7	6	1	-	7	-	5	2
KALKAR, STADT	73	53	17	3	92	4	42	46
innerorts	20	12	7	1	15	-	5	10
außerorts ohne Autobahn	53	41	10	2	77	4	37	36
auf Autobahnen	-	-	-	-	-	-	-	-
KERKEN	70	58	11	1	82	6	30	46
innerorts	13	10	2	1	15	-	2	13
außerorts ohne Autobahn	51	44	7	-	60	5	27	28
auf Autobahnen	6	4	2	-	7	1	1	5
KEVELAER, STADT	160	131	21	8	190	8	68	114
innerorts	66	58	3	5	72	-	21	51
außerorts ohne Autobahn	91	72	16	3	116	8	46	62
auf Autobahnen	3	1	2	-	2	-	1	1
KLEVE, STADT	288	221	45	22	279	4	63	212
innerorts	215	163	31	21	192	-	40	152
außerorts ohne Autobahn	73	58	14	1	87	4	23	60
auf Autobahnen	-	-	-	-	-	-	-	-

1) Schwerwiegende Unfälle mit Sachschaden (im engeren Sinne).

Nach Gemeinden

Gemeinde Regierungsbezirk Land Ortslage	Straßenverkehrsunfälle				Verunglückte			
	insgesamt	mit Personen- schaden	mit 1) schwerw. Sachsch.	sonst. Alkohol- unfälle	insgesamt	Getötete	Schwer- verletzte	Leicht- verletzte
KRANENBURG .....	43	30	9	4	52	1	22	29
innerorts .....	14	6	5	3	11	-	2	9
außerorts ohne Autobahn .....	29	24	4	1	41	1	20	20
auf Autobahnen .....	-	-	-	-	-	-	-	-
REES, STADT .....	126	91	25	10	131	1	51	79
innerorts .....	38	24	7	7	25	-	10	15
außerorts ohne Autobahn .....	81	64	14	3	101	1	37	63
auf Autobahnen .....	7	3	4	-	5	-	4	1
RHEURDT .....	23	19	2	2	21	-	10	11
innerorts .....	5	3	-	2	3	-	-	3
außerorts ohne Autobahn .....	18	16	2	-	18	-	10	8
auf Autobahnen .....	-	-	-	-	-	-	-	-
STRAELEN, STADT .....	117	90	18	9	148	3	57	88
innerorts .....	37	30	2	5	38	-	10	28
außerorts ohne Autobahn .....	72	53	15	4	101	3	44	54
auf Autobahnen .....	8	7	1	-	9	-	3	6
UEDEM .....	36	25	9	2	46	-	22	24
innerorts .....	10	7	2	1	11	-	3	8
außerorts ohne Autobahn .....	26	18	7	1	35	-	19	16
auf Autobahnen .....	-	-	-	-	-	-	-	-
WACHTENDONK .....	79	55	15	9	78	1	33	44
innerorts .....	10	6	-	4	9	-	2	7
außerorts ohne Autobahn .....	53	43	7	3	62	1	28	33
auf Autobahnen .....	16	6	8	2	7	-	3	4
WEEZE .....	64	56	6	2	73	2	28	43
innerorts .....	16	14	2	-	14	-	3	11
außerorts ohne Autobahn .....	44	39	4	1	56	2	24	30
auf Autobahnen .....	4	3	-	1	3	-	1	2
KREIS KLEVE .....	1843	1423	318	102	1988	56	663	1269
innerorts .....	800	615	116	69	752	4	176	572
außerorts ohne Autobahn .....	958	764	164	30	1177	49	465	663
auf Autobahnen .....	85	44	38	3	59	3	22	34
ERKRATH, STADT .....	176	123	43	10	148	-	35	113
innerorts .....	110	80	24	6	91	-	25	66
außerorts ohne Autobahn .....	29	22	4	3	29	-	3	26
auf Autobahnen .....	37	21	15	1	28	-	7	21
HAAN, STADT .....	175	125	39	11	172	1	30	141
innerorts .....	101	73	19	9	90	-	8	82
außerorts ohne Autobahn .....	28	21	6	1	33	-	10	23
auf Autobahnen .....	46	31	14	1	49	1	12	36
HEILIGENHAUS, STADT .....	112	84	20	8	104	2	27	75
innerorts .....	91	67	17	7	79	-	22	57
außerorts ohne Autobahn .....	21	17	3	1	25	2	5	18
auf Autobahnen .....	-	-	-	-	-	-	-	-
HILDEN, STADT .....	337	255	58	24	309	4	51	254
innerorts .....	248	193	36	19	220	-	38	182
außerorts ohne Autobahn .....	35	26	6	3	44	4	7	33
auf Autobahnen .....	54	36	16	2	45	-	6	39
LANGENFELD (RHEINLAND), STADT .....	346	254	78	14	315	3	65	247
innerorts .....	221	169	41	11	198	1	33	164
außerorts ohne Autobahn .....	43	34	7	2	41	-	9	32
auf Autobahnen .....	82	51	30	1	76	2	23	51
METTMANN, STADT .....	154	120	24	10	158	3	43	112
innerorts .....	96	73	14	9	84	2	23	59
außerorts ohne Autobahn .....	58	47	10	1	74	1	20	53
auf Autobahnen .....	-	-	-	-	-	-	-	-
MONHEIM AM RHEIN, STADT .....	130	100	23	7	124	-	25	99
innerorts .....	108	86	15	7	109	-	20	89
außerorts ohne Autobahn .....	15	11	4	-	12	-	4	8
auf Autobahnen .....	7	3	4	-	3	-	1	2
RATINGEN, STADT .....	534	402	111	21	506	4	95	407
innerorts .....	284	243	27	14	291	2	46	243
außerorts ohne Autobahn .....	92	69	17	6	96	1	28	67
auf Autobahnen .....	158	90	67	1	119	1	21	97
VELBERT, STADT .....	418	305	83	30	377	8	97	272
innerorts .....	295	214	55	26	261	2	64	195
außerorts ohne Autobahn .....	105	79	25	1	103	4	32	67
auf Autobahnen .....	18	12	3	3	13	2	1	10
WÜLFRAH, STADT .....	81	62	12	7	87	-	28	59
innerorts .....	55	40	9	6	53	-	18	35
außerorts ohne Autobahn .....	26	22	3	1	34	-	10	24
auf Autobahnen .....	-	-	-	-	-	-	-	-
KREIS METTMANN .....	2463	1830	491	142	2300	25	496	1779
innerorts .....	1609	1238	257	114	1476	7	297	1172
außerorts ohne Autobahn .....	452	348	85	19	491	12	128	351
auf Autobahnen .....	402	244	149	9	333	6	71	256
DORMAGEN, STADT .....	272	198	63	11	256	2	53	201
innerorts .....	118	87	21	10	103	-	23	80
außerorts ohne Autobahn .....	124	92	32	-	123	2	25	96
auf Autobahnen .....	30	19	10	1	30	-	5	25

1) Schwerwiegende Unfälle mit Sachschaden (im engeren Sinne).

## Nach Gemeinden

Gemeinde Regierungsbezirk Land Ortslage	Straßenverkehrsunfälle				Verunglückte			
	insgesamt	mit Personen- schaden	mit 1) schwerw. Sachsch.	sonst. Alkohol- unfälle	insgesamt	Getötete	Schwer- verletzte	Leicht- verletzte
GREVENBROICH, STADT	431	280	128	23	372	6	115	251
innerorts	247	164	64	19	198	-	44	154
außerorts ohne Autobahn	152	98	51	3	149	5	63	81
auf Autobahnen	32	18	13	1	25	1	8	16
JÜCHEN	141	87	50	4	124	3	34	87
innerorts	55	30	21	4	36	1	8	27
außerorts ohne Autobahn	58	39	19	-	61	1	17	43
auf Autobahnen	28	18	10	-	27	1	9	17
KAARST, STADT	243	161	72	10	221	3	37	181
innerorts	106	73	24	9	85	-	15	70
außerorts ohne Autobahn	66	43	22	1	61	1	11	49
auf Autobahnen	71	45	26	-	75	2	11	62
KORSCHENBROICH, STADT	146	99	42	5	119	6	28	85
innerorts	78	52	22	4	58	1	10	47
außerorts ohne Autobahn	67	46	20	1	60	5	18	37
auf Autobahnen	1	1	-	-	1	-	-	1
MEERBUSCH, STADT	258	170	75	13	214	1	54	159
innerorts	147	96	42	9	113	-	29	84
außerorts ohne Autobahn	53	32	20	1	39	-	12	27
auf Autobahnen	58	42	13	3	62	1	13	48
NEUSS, STADT	996	678	269	49	881	10	148	723
innerorts	745	506	192	47	610	4	103	503
außerorts ohne Autobahn	110	76	34	-	121	1	25	95
auf Autobahnen	141	96	43	2	150	5	20	125
ROMMERSKIRCHEN	61	42	16	3	58	1	16	41
innerorts	31	18	11	2	20	-	2	18
außerorts ohne Autobahn	30	24	5	1	38	1	14	23
auf Autobahnen	-	-	-	-	-	-	-	-
KREIS NEUSS	2548	1715	715	118	2245	32	485	1728
innerorts	1527	1026	397	104	1223	6	234	983
außerorts ohne Autobahn	660	450	203	7	652	16	185	451
auf Autobahnen	361	239	115	7	370	10	66	294
BRÜGGEN	53	41	9	3	47	-	11	36
innerorts	29	23	3	3	27	-	5	22
außerorts ohne Autobahn	24	18	6	-	20	-	6	14
auf Autobahnen	-	-	-	-	-	-	-	-
GREFRATH	65	54	10	1	86	2	23	61
innerorts	30	27	2	1	34	1	10	23
außerorts ohne Autobahn	35	27	8	-	52	1	13	38
auf Autobahnen	-	-	-	-	-	-	-	-
KEMPEN, STADT	217	151	53	13	204	2	69	133
innerorts	120	84	26	10	97	-	24	73
außerorts ohne Autobahn	92	63	26	3	103	2	44	57
auf Autobahnen	5	4	1	-	4	-	1	3
NETTETAL, STADT	265	212	41	12	275	2	59	214
innerorts	150	127	13	10	139	1	25	113
außerorts ohne Autobahn	93	76	16	1	117	1	30	86
auf Autobahnen	22	9	12	1	19	-	4	15
NIEDERKRÜCHTEN	88	74	12	2	119	-	36	83
innerorts	44	37	7	-	55	-	14	41
außerorts ohne Autobahn	44	37	5	2	64	-	22	42
auf Autobahnen	-	-	-	-	-	-	-	-
SCHWALMTAL	117	89	23	5	123	3	46	74
innerorts	44	37	6	1	40	-	13	27
außerorts ohne Autobahn	65	45	16	4	70	2	25	43
auf Autobahnen	8	7	1	-	13	1	8	4
TÖNISVORST, STADT	136	99	28	9	128	3	37	88
innerorts	68	49	11	8	55	-	9	45
außerorts ohne Autobahn	68	50	17	1	73	3	28	42
auf Autobahnen	-	-	-	-	-	-	-	-
VIERSEN, STADT	391	278	83	30	365	7	92	266
innerorts	274	183	62	29	217	2	47	168
außerorts ohne Autobahn	83	70	12	1	101	3	34	64
auf Autobahnen	34	25	9	-	47	2	11	34
WILlich, STADT	275	193	70	12	262	7	70	185
innerorts	127	95	24	8	112	1	19	92
außerorts ohne Autobahn	91	63	24	4	97	6	38	53
auf Autobahnen	57	35	22	-	53	-	13	40
KREIS VIERSEN	1607	1191	329	87	1609	26	443	1140
innerorts	886	662	154	70	776	5	166	605
außerorts ohne Autobahn	595	449	130	16	697	18	240	439
auf Autobahnen	126	80	45	1	136	3	37	96
ALPEN	84	69	10	5	104	4	39	61
innerorts	24	19	3	2	24	-	9	15
außerorts ohne Autobahn	60	50	7	3	80	4	30	46
auf Autobahnen	-	-	-	-	-	-	-	-
DINSLAKEN, STADT	415	314	71	30	377	1	72	304
innerorts	334	262	45	27	308	1	50	257
außerorts ohne Autobahn	48	35	11	2	43	-	15	28
auf Autobahnen	33	17	15	1	26	-	7	19

1) Schwerwiegende Unfälle mit Sachschaden (im engeren Sinne).

## Nach Gemeinden

Gemeinde Regierungsbezirk Land Ortslage	Straßenverkehrsunfälle				Verunglückte			
	insgesamt	mit Personen- schaden	mit 1) schwerw. Sachsch.	sonst. Alkohol- unfälle	insgesamt	Getötete	Schwer- verletzte	Leicht- verletzte
HAMMINKELN, STADT	188	135	48	5	180	5	67	108
innerorts	36	29	3	4	29	-	8	21
außerorts ohne Autobahn	120	92	27	1	126	4	53	69
auf Autobahnen	32	14	18	-	25	1	6	18
HÜNXE	162	103	56	3	160	9	49	102
innerorts	13	11	2	-	12	-	1	11
außerorts ohne Autobahn	79	61	16	2	81	3	28	50
auf Autobahnen	70	31	38	1	67	6	20	41
KAMP-LINTFORT, STADT	274	215	44	15	275	4	83	188
innerorts	179	144	24	11	162	1	40	121
außerorts ohne Autobahn	80	59	18	3	95	2	41	52
auf Autobahnen	15	12	2	1	18	1	2	15
MOERS, STADT	615	487	76	52	607	5	122	480
innerorts	401	322	36	43	379	1	58	320
außerorts ohne Autobahn	147	120	20	7	165	3	40	122
auf Autobahnen	67	45	20	2	63	1	24	38
NEUKIRCHEN-VLUYN, STADT	143	98	35	10	145	3	49	93
innerorts	67	44	16	7	52	-	13	39
außerorts ohne Autobahn	56	38	15	3	54	-	23	31
auf Autobahnen	20	16	4	-	39	3	13	23
RHEINBERG, STADT	121	90	23	8	109	2	38	69
innerorts	62	47	8	7	52	-	15	37
außerorts ohne Autobahn	56	40	15	1	53	2	22	29
auf Autobahnen	3	3	-	-	4	-	1	3
SCHERMBECK	91	69	19	3	99	8	33	58
innerorts	19	13	5	1	18	1	6	11
außerorts ohne Autobahn	71	56	13	2	81	7	27	47
auf Autobahnen	1	-	1	-	-	-	-	-
SONSBECK	55	46	6	3	61	2	27	32
innerorts	16	13	1	2	18	1	7	10
außerorts ohne Autobahn	30	27	2	1	37	1	19	17
auf Autobahnen	9	6	3	-	6	-	1	5
VOERDE (NIEDERRHEIN), STADT	214	177	26	11	215	2	42	171
innerorts	143	120	14	9	138	-	28	110
außerorts ohne Autobahn	71	57	12	2	77	2	14	61
auf Autobahnen	-	-	-	-	-	-	-	-
WESEL, STADT	396	296	75	25	382	5	96	281
innerorts	278	207	49	22	254	2	54	198
außerorts ohne Autobahn	111	86	22	3	124	3	42	79
auf Autobahnen	7	3	4	-	4	-	-	4
XANTEN, STADT	122	90	23	9	126	2	41	83
innerorts	46	30	9	7	35	-	9	26
außerorts ohne Autobahn	76	60	14	2	91	2	32	57
auf Autobahnen	-	-	-	-	-	-	-	-
KREIS WESEL	2880	2189	512	179	2840	52	758	2030
innerorts	1618	1261	215	142	1481	7	298	1176
außerorts ohne Autobahn	1005	781	192	32	1107	33	386	688
auf Autobahnen	257	147	105	5	252	12	74	166
REGIERUNGSBEZIRK DÜSSELDORF	29474	21941	5637	1896	27720	298	5836	21586
innerorts	22273	16903	3672	1698	20296	106	3708	16482
außerorts ohne Autobahn	4472	3363	979	130	4905	139	1601	3165
auf Autobahnen	2729	1675	986	68	2519	53	527	1939
AACHEN, KREISFREIE STADT	1628	1185	256	87	1467	22	355	1090
innerorts	1247	1001	166	80	1184	8	266	910
außerorts ohne Autobahn	133	107	22	4	165	11	58	96
auf Autobahnen	148	77	68	3	118	3	31	84
BONN, KREISFREIE STADT	1968	1392	469	107	1668	10	331	1327
innerorts	1660	1215	343	102	1436	3	276	1157
außerorts ohne Autobahn	105	72	31	2	94	4	18	72
auf Autobahnen	203	105	95	3	138	3	37	98
KÖLN, KREISFREIE STADT	6714	4970	1295	449	6221	49	1037	5135
innerorts	5445	4130	910	405	4949	33	807	4109
außerorts ohne Autobahn	496	341	133	22	477	8	112	357
auf Autobahnen	773	499	252	22	795	8	118	669
LEVERKUSEN, KREISFREIE STADT	904	656	174	74	829	8	194	627
innerorts	764	568	127	69	687	6	161	520
außerorts ohne Autobahn	33	22	10	1	34	1	9	24
auf Autobahnen	107	66	37	4	108	1	24	83
ALSDORF, STADT	235	177	43	15	236	2	52	182
innerorts	172	133	26	13	164	-	33	131
außerorts ohne Autobahn	52	38	12	2	62	2	18	42
auf Autobahnen	11	6	5	-	10	-	1	9
BAESWEILER, STADT	107	87	13	7	117	-	41	76
innerorts	69	56	6	7	72	-	15	67
außerorts ohne Autobahn	38	31	7	-	45	-	26	19
auf Autobahnen	-	-	-	-	-	-	-	-
ESCHWEILER, STADT	360	260	80	20	343	4	93	246
innerorts	232	177	36	19	219	4	54	161
außerorts ohne Autobahn	52	45	6	1	68	-	22	46
auf Autobahnen	76	38	38	-	56	-	17	39

1) Schwerwiegende Unfälle mit Sachschaden (im engeren Sinne).



## Nach Gemeinden

Gemeinde Regierungsbezirk Land Ortslage	Straßenverkehrsunfälle				Verunglückte			
	insgesamt	mit Personen- schaden	mit 1) schwerw. Sachsch.	sonst. Alkohol- unfälle	insgesamt	Getötete	Schwer- verletzte	Leicht- verletzte
HERZOGENRATH, STADT	192	145	38	9	173	-	36	137
innerorts	167	124	34	9	145	-	30	115
außerorts ohne Autobahn	25	21	4	-	28	-	6	22
auf Autobahnen	-	-	-	-	-	-	-	-
MONSCHAU, STADT	69	61	4	4	91	-	34	57
innerorts	29	26	2	1	38	-	14	24
außerorts ohne Autobahn	40	35	2	3	53	-	20	33
auf Autobahnen	-	-	-	-	-	-	-	-
RÖTGEN	43	34	6	3	45	1	14	30
innerorts	29	23	4	2	31	1	9	21
außerorts ohne Autobahn	14	11	2	1	14	-	5	9
auf Autobahnen	-	-	-	-	-	-	-	-
SIMMERATH	111	98	8	5	123	2	55	66
innerorts	43	33	5	5	38	-	11	27
außerorts ohne Autobahn	68	65	3	-	85	2	44	39
auf Autobahnen	-	-	-	-	-	-	-	-
STOLBERG (RHEINLAND), STADT	253	196	33	24	258	3	60	195
innerorts	210	165	24	21	213	1	47	165
außerorts ohne Autobahn	43	31	9	3	45	2	13	30
auf Autobahnen	-	-	-	-	-	-	-	-
WÜRSELEN, STADT	231	174	44	13	235	-	59	176
innerorts	161	127	21	13	161	-	42	119
außerorts ohne Autobahn	46	33	13	-	59	-	15	44
auf Autobahnen	24	14	10	-	15	-	2	13
KREIS AACHEN	1601	1232	269	100	1621	12	444	1165
innerorts	1112	864	158	90	1081	6	255	820
außerorts ohne Autobahn	378	310	58	10	459	6	169	284
auf Autobahnen	111	58	53	-	81	-	20	61
ALDENHOVEN	103	72	27	4	104	5	37	62
innerorts	32	27	3	2	31	-	9	22
außerorts ohne Autobahn	42	32	9	1	55	5	24	26
auf Autobahnen	29	13	15	1	18	-	4	14
DÜREN, STADT	705	555	111	39	727	3	128	596
innerorts	569	454	79	36	567	3	92	472
außerorts ohne Autobahn	98	79	17	2	129	-	29	100
auf Autobahnen	38	22	15	1	31	-	7	24
HEIMBACH, STADT	43	41	1	1	64	4	21	39
innerorts	9	8	-	1	11	-	-	11
außerorts ohne Autobahn	34	33	1	-	53	4	21	28
auf Autobahnen	-	-	-	-	-	-	-	-
HÜRTGENWALD	48	35	9	4	51	4	19	28
innerorts	16	10	5	1	10	-	5	5
außerorts ohne Autobahn	32	25	4	3	41	4	14	23
auf Autobahnen	-	-	-	-	-	-	-	-
INDEN	49	37	8	4	45	-	15	30
innerorts	25	17	6	2	19	-	3	16
außerorts ohne Autobahn	24	20	2	2	26	-	12	14
auf Autobahnen	-	-	-	-	-	-	-	-
JÜLICH, STADT	274	221	48	5	315	6	74	235
innerorts	135	116	15	4	144	-	25	119
außerorts ohne Autobahn	100	86	13	1	146	5	45	96
auf Autobahnen	39	19	20	-	25	1	4	20
KREUZAU	76	61	12	3	84	-	11	73
innerorts	53	44	6	3	61	-	8	53
außerorts ohne Autobahn	23	17	6	-	23	-	3	20
auf Autobahnen	-	-	-	-	-	-	-	-
LANGERWEHE	106	71	30	5	96	1	22	73
innerorts	44	34	6	4	43	-	7	36
außerorts ohne Autobahn	22	17	4	1	24	-	8	16
auf Autobahnen	40	20	20	-	29	1	7	21
LINNICH, STADT	80	61	18	1	74	-	26	48
innerorts	39	30	8	1	35	-	14	21
außerorts ohne Autobahn	41	31	10	-	39	-	12	27
auf Autobahnen	-	-	-	-	-	-	-	-
MERZENICH	61	46	12	3	56	2	16	38
innerorts	22	19	1	2	20	1	4	15
außerorts ohne Autobahn	31	23	7	1	31	1	10	20
auf Autobahnen	8	4	4	-	5	-	2	3
NIDEGGEN, STADT	63	47	12	4	66	2	19	45
innerorts	25	19	3	3	19	-	6	13
außerorts ohne Autobahn	38	28	9	1	47	2	13	32
auf Autobahnen	-	-	-	-	-	-	-	-
NIEDERZIER	94	78	15	1	107	6	31	70
innerorts	38	32	5	1	35	-	7	28
außerorts ohne Autobahn	46	40	6	-	64	6	24	34
auf Autobahnen	10	6	4	-	8	-	-	8
NÖRVENICH	50	42	6	2	58	-	18	40
innerorts	14	12	-	2	14	-	4	10
außerorts ohne Autobahn	36	30	6	-	44	-	14	30
auf Autobahnen	-	-	-	-	-	-	-	-

1) Schwerwiegende Unfälle mit Sachschaden (im engeren Sinne).

Nach Gemeinden

Gemeinde Regierungsbezirk Land Ortslage	Straßenverkehrsunfälle				Verunglückte			
	insgesamt	mit Personen- schaden	mit 1) schwerw. Sachsch.	sonst. Alkohol- unfälle	insgesamt	Getötete	Schwer- verletzte	Leicht- verletzte
TITZ .....	86	55	29	2	71	1	17	53
innerorts .....	13	9	3	1	10	-	3	7
außerorts ohne Autobahn .....	32	27	5	-	38	1	9	28
auf Autobahnen .....	41	19	21	1	23	-	5	18
VETTWEISS .....	60	49	11	-	94	4	27	63
innerorts .....	9	7	2	-	8	-	4	4
außerorts ohne Autobahn .....	51	42	9	-	86	4	23	59
auf Autobahnen .....	-	-	-	-	-	-	-	-
KREIS DÜREN .....	1898	1471	349	78	2012	38	481	1493
innerorts .....	1043	838	142	63	1027	4	191	832
außerorts ohne Autobahn .....	650	530	108	12	846	32	261	553
auf Autobahnen .....	205	103	99	3	139	2	29	108
BEDBURG, STADT .....	138	100	31	7	119	3	35	81
innerorts .....	70	55	11	4	59	-	13	46
außerorts ohne Autobahn .....	38	29	7	2	39	2	12	25
auf Autobahnen .....	30	16	13	1	21	1	10	10
BERGHEIM, STADT .....	340	258	62	20	354	4	42	308
innerorts .....	208	170	26	12	224	3	23	198
außerorts ohne Autobahn .....	97	68	22	7	98	1	14	83
auf Autobahnen .....	35	20	14	1	32	-	5	27
BRÜHL, STADT .....	228	182	27	19	228	1	46	181
innerorts .....	192	151	23	18	180	-	33	147
außerorts ohne Autobahn .....	27	23	3	1	38	1	13	24
auf Autobahnen .....	9	8	1	-	10	-	-	10
ELSDORF .....	130	102	24	4	138	5	22	111
innerorts .....	61	50	7	4	55	3	8	44
außerorts ohne Autobahn .....	53	51	12	-	82	2	13	67
auf Autobahnen .....	6	1	5	-	1	-	1	-
ERFTSTADT, STADT .....	354	228	111	15	323	11	94	218
innerorts .....	135	98	29	8	114	1	30	83
außerorts ohne Autobahn .....	98	67	28	3	96	4	30	62
auf Autobahnen .....	121	63	54	4	113	6	34	73
FRECHEN, STADT .....	274	191	69	14	263	4	61	198
innerorts .....	157	112	34	11	145	1	42	102
außerorts ohne Autobahn .....	53	42	10	1	57	1	13	43
auf Autobahnen .....	64	37	25	2	61	2	6	53
HÜRTH, STADT .....	369	276	72	21	350	3	72	275
innerorts .....	260	197	45	18	231	1	48	182
außerorts ohne Autobahn .....	85	62	20	3	90	1	17	72
auf Autobahnen .....	24	17	7	-	29	1	7	21
KERPEN, STADT .....	484	330	125	29	470	15	101	354
innerorts .....	224	157	44	23	185	3	32	150
außerorts ohne Autobahn .....	128	92	32	4	145	5	40	100
auf Autobahnen .....	132	81	49	2	140	7	29	104
PULHEIM, STADT .....	214	160	37	17	208	3	47	158
innerorts .....	137	102	19	16	112	1	19	92
außerorts ohne Autobahn .....	77	58	18	1	96	2	28	66
auf Autobahnen .....	-	-	-	-	-	-	-	-
WESSELING, STADT .....	206	141	52	12	167	-	28	139
innerorts .....	133	101	20	12	111	-	18	93
außerorts ohne Autobahn .....	36	23	13	-	26	-	6	20
auf Autobahnen .....	36	17	19	-	30	-	4	26
ERFTKREIS .....	2736	1968	610	158	2620	49	548	2023
innerorts .....	1577	1193	258	126	1416	13	266	1137
außerorts ohne Autobahn .....	702	515	165	22	767	19	186	562
auf Autobahnen .....	457	260	187	10	437	17	96	324
BAD MÜNSTEREIFEL, STADT .....	106	76	27	3	110	-	47	63
innerorts .....	27	19	5	3	26	-	8	18
außerorts ohne Autobahn .....	79	57	22	-	84	-	39	45
auf Autobahnen .....	-	-	-	-	-	-	-	-
BLANKENHEIM .....	84	65	16	3	102	3	46	53
innerorts .....	12	10	1	1	17	-	4	13
außerorts ohne Autobahn .....	72	55	15	2	85	3	42	40
auf Autobahnen .....	-	-	-	-	-	-	-	-
DAHLEM .....	21	13	6	2	32	-	15	17
innerorts .....	4	1	1	2	5	-	-	5
außerorts ohne Autobahn .....	17	12	5	-	27	-	15	12
auf Autobahnen .....	-	-	-	-	-	-	-	-
EUSKIRCHEN, STADT .....	432	330	73	29	438	7	118	313
innerorts .....	259	191	41	27	236	1	52	183
außerorts ohne Autobahn .....	152	123	27	2	179	6	62	111
auf Autobahnen .....	21	16	5	-	23	-	4	19
HELLENTHAL .....	50	36	9	5	48	-	20	28
innerorts .....	22	16	2	4	21	-	10	11
außerorts ohne Autobahn .....	28	20	7	1	27	-	10	17
auf Autobahnen .....	-	-	-	-	-	-	-	-
KALL .....	80	63	14	3	102	1	37	64
innerorts .....	30	20	8	2	23	-	10	13
außerorts ohne Autobahn .....	50	43	6	1	79	1	27	51
auf Autobahnen .....	-	-	-	-	-	-	-	-

1) Schwerwiegende Unfälle mit Sachschaden (im engeren Sinne).

## Nach Gemeinden

Gemeinde Regierungsbezirk Land Ortslage	Straßenverkehrsunfälle				Verunglückte			
	insgesamt	mit Personen- schaden	mit 1) schwerw. Sachsch.	sonst. Alkohol- unfälle	insgesamt	Getötete	Schwer- verletzte	Leicht- verletzte
MECHERNICH, STADT	138	104	23	11	138	4	48	86
innerorts	57	46	2	9	55	2	16	37
außerorts ohne Autobahn	63	48	13	2	66	2	20	44
auf Autobahnen	18	10	8	-	17	-	12	5
NETTERSHEIM	52	41	9	2	56	-	25	31
innerorts	10	9	1	-	12	-	3	9
außerorts ohne Autobahn	29	26	3	-	36	-	19	17
auf Autobahnen	13	6	5	2	8	-	3	5
SCHLEIDEN, STADT	83	69	9	5	93	2	37	54
innerorts	38	32	1	5	44	1	12	31
außerorts ohne Autobahn	45	37	8	-	49	1	25	23
auf Autobahnen	-	-	-	-	-	-	-	-
WEILERSWIST	101	77	18	6	102	2	36	64
innerorts	47	38	5	4	46	-	15	31
außerorts ohne Autobahn	22	17	4	1	25	1	9	15
auf Autobahnen	32	22	9	1	31	1	12	18
ZÜLPICH, STADT	109	81	23	5	115	1	50	64
innerorts	47	33	10	4	38	-	12	26
außerorts ohne Autobahn	62	48	13	1	77	1	38	38
auf Autobahnen	-	-	-	-	-	-	-	-
KREIS EUSKIRCHEN	1256	955	227	74	1336	20	479	837
innerorts	553	415	77	61	523	4	142	377
außerorts ohne Autobahn	619	486	123	10	734	15	306	413
auf Autobahnen	84	54	27	3	79	1	31	47
ERKELENZ, STADT	302	239	52	11	333	2	71	260
innerorts	153	126	20	7	164	-	38	126
außerorts ohne Autobahn	115	90	22	3	125	2	28	95
auf Autobahnen	34	23	10	1	44	-	5	39
GANGELT	58	46	12	-	59	1	22	36
innerorts	28	24	4	-	29	-	11	18
außerorts ohne Autobahn	30	22	8	-	30	1	11	18
auf Autobahnen	-	-	-	-	-	-	-	-
GEILENKIRCHEN, STADT	192	136	50	6	201	4	69	128
innerorts	88	53	29	6	67	-	21	46
außerorts ohne Autobahn	104	83	21	-	134	4	48	82
auf Autobahnen	-	-	-	-	-	-	-	-
HEINSBERG, STADT	278	195	66	17	259	2	66	191
innerorts	184	128	42	14	153	-	28	125
außerorts ohne Autobahn	94	67	24	3	106	2	38	66
auf Autobahnen	-	-	-	-	-	-	-	-
HÜCKELHOVEN, STADT	225	183	29	13	252	2	53	197
innerorts	175	144	21	10	198	1	36	161
außerorts ohne Autobahn	50	39	8	3	54	1	17	36
auf Autobahnen	-	-	-	-	-	-	-	-
SELFKANT	57	41	14	2	53	1	17	35
innerorts	34	22	10	2	26	-	7	19
außerorts ohne Autobahn	23	19	4	-	27	1	10	16
auf Autobahnen	-	-	-	-	-	-	-	-
ÜBACH-PALENBERG, STADT	139	102	30	7	124	2	32	90
innerorts	114	83	25	6	99	-	27	72
außerorts ohne Autobahn	25	19	5	1	25	2	5	18
auf Autobahnen	-	-	-	-	-	-	-	-
WALDFEUCHT	22	20	2	-	30	-	10	20
innerorts	13	13	-	-	17	-	5	12
außerorts ohne Autobahn	9	7	2	-	13	-	5	8
auf Autobahnen	-	-	-	-	-	-	-	-
WASSENBERG, STADT	80	65	10	5	85	-	18	67
innerorts	50	42	5	3	53	-	13	40
außerorts ohne Autobahn	30	23	5	2	32	-	5	27
auf Autobahnen	-	-	-	-	-	-	-	-
WEGBERG, STADT	145	104	28	13	136	3	51	82
innerorts	77	56	11	10	71	2	31	38
außerorts ohne Autobahn	68	48	17	3	65	1	20	44
auf Autobahnen	-	-	-	-	-	-	-	-
KREIS HEINSBERG	1498	1131	293	74	1532	17	409	1106
innerorts	916	691	167	58	877	3	217	657
außerorts ohne Autobahn	548	417	116	15	611	14	187	410
auf Autobahnen	34	23	10	1	44	-	5	39
BERGNEUSTADT, STADT	84	59	19	6	73	2	17	54
innerorts	69	51	12	6	61	2	14	45
außerorts ohne Autobahn	15	8	7	-	12	-	3	9
auf Autobahnen	-	-	-	-	-	-	-	-
ENGELSKIRCHEN	133	82	46	5	108	4	38	66
innerorts	41	27	9	5	32	1	11	20
außerorts ohne Autobahn	48	36	12	-	55	2	15	38
auf Autobahnen	44	19	25	-	21	1	12	8
GUMMERSBACH, STADT	315	214	76	25	290	6	69	215
innerorts	219	155	45	19	198	1	39	158
außerorts ohne Autobahn	90	58	26	6	81	1	30	50
auf Autobahnen	6	1	5	-	11	4	-	7

1) Schwerwiegende Unfälle mit Sachschaden (im engeren Sinne).

Nach Gemeinden

Gemeinde Regierungsbezirk Land  Ortslage	Straßenverkehrsunfälle				Verunglückte			
	insgesamt	mit Personen- schaden	mit 1) schwerw. Sachsch.	sonst. Alkohol- unfälle	insgesamt	Getötete	Schwer- verletzte	Leicht- verletzte
HÜCKESWAGEN, STADT	96	74	19	3	108	2	42	64
innerorts	44	38	4	2	44	-	15	29
außerorts ohne Autobahn	52	36	15	1	64	2	27	35
auf Autobahnen	-	-	-	-	-	-	-	-
LINDLAR	115	90	22	3	112	1	40	71
innerorts	40	32	5	3	46	-	14	32
außerorts ohne Autobahn	75	58	17	-	66	1	26	39
auf Autobahnen	-	-	-	-	-	-	-	-
MARIENHEIDE	90	70	15	5	91	1	28	62
innerorts	34	27	4	3	34	1	7	26
außerorts ohne Autobahn	56	43	11	2	57	-	21	36
auf Autobahnen	-	-	-	-	-	-	-	-
MORSBACH	50	35	10	5	46	-	10	36
innerorts	20	14	3	3	14	-	4	10
außerorts ohne Autobahn	30	21	7	2	32	-	6	26
auf Autobahnen	-	-	-	-	-	-	-	-
NÜMBRECHT	90	66	21	3	89	-	39	50
innerorts	33	26	4	3	31	-	11	20
außerorts ohne Autobahn	57	40	17	-	58	-	28	30
auf Autobahnen	-	-	-	-	-	-	-	-
RADEVORMWALD, STADT	156	133	20	3	158	1	44	113
innerorts	91	77	12	2	89	-	16	73
außerorts ohne Autobahn	65	56	8	1	69	1	28	40
auf Autobahnen	-	-	-	-	-	-	-	-
REICHSHOF	192	126	62	4	165	3	51	111
innerorts	34	27	4	3	35	-	14	21
außerorts ohne Autobahn	98	72	25	1	90	2	22	66
auf Autobahnen	60	27	33	-	40	1	15	24
WALDBRÖL, STADT	146	115	24	7	174	1	48	125
innerorts	80	64	11	5	84	1	16	67
außerorts ohne Autobahn	66	51	13	2	90	-	32	58
auf Autobahnen	-	-	-	-	-	-	-	-
WIEHL, STADT	204	123	67	14	167	1	36	130
innerorts	64	43	9	12	50	-	13	37
außerorts ohne Autobahn	87	57	28	2	79	1	22	56
auf Autobahnen	53	23	30	-	38	-	1	37
WIPPERFÜRTH, STADT	137	95	33	9	132	5	42	85
innerorts	55	36	14	5	49	2	11	36
außerorts ohne Autobahn	82	59	19	4	83	3	31	49
auf Autobahnen	-	-	-	-	-	-	-	-
OBERBERGISCHER KREIS	1808	1282	434	92	1713	27	504	1182
innerorts	824	617	136	71	767	8	185	574
außerorts ohne Autobahn	821	595	205	21	836	13	291	532
auf Autobahnen	163	70	93	-	110	6	28	76
BERGISCH GLADBACH, STADT	659	486	137	36	588	5	102	481
innerorts	513	394	88	31	466	4	82	380
außerorts ohne Autobahn	71	51	18	2	68	-	14	54
auf Autobahnen	75	41	31	3	54	1	6	47
BURSCHEID, STADT	108	78	24	6	105	3	40	62
innerorts	51	37	8	6	48	2	16	30
außerorts ohne Autobahn	28	20	8	-	27	-	11	16
auf Autobahnen	29	21	8	-	30	1	13	16
KÜRTEN	82	58	20	4	92	-	34	58
innerorts	35	27	6	2	39	-	13	26
außerorts ohne Autobahn	47	31	14	2	53	-	21	32
auf Autobahnen	-	-	-	-	-	-	-	-
LEICHLINGEN (RHEINLAND), STADT	145	93	50	2	119	1	23	95
innerorts	82	53	27	2	65	-	11	54
außerorts ohne Autobahn	55	35	20	-	48	1	10	37
auf Autobahnen	8	5	3	-	6	-	2	4
ODENTHAL	73	57	14	2	86	4	20	62
innerorts	28	23	3	2	30	2	9	19
außerorts ohne Autobahn	45	34	11	-	56	2	11	43
auf Autobahnen	-	-	-	-	-	-	-	-
OVERATH	211	131	72	8	176	-	58	118
innerorts	96	66	26	4	77	-	17	60
außerorts ohne Autobahn	60	41	17	2	55	-	19	36
auf Autobahnen	55	24	29	2	44	-	22	22
RÖSRATH	159	110	38	11	147	2	26	119
innerorts	102	78	15	9	97	1	21	75
außerorts ohne Autobahn	29	19	9	1	31	-	4	27
auf Autobahnen	28	13	14	1	19	1	1	17
WERMELSKIRCHEN, STADT	220	155	55	10	209	10	89	110
innerorts	116	77	30	9	93	6	36	51
außerorts ohne Autobahn	77	59	18	-	86	3	47	36
auf Autobahnen	27	19	7	1	30	1	6	23
RHEINISCH-BERGISCHER KREIS	1657	1168	410	79	1522	25	392	1105
innerorts	1023	755	203	65	915	15	205	695
außerorts ohne Autobahn	412	290	115	7	424	6	137	281
auf Autobahnen	222	123	92	7	183	4	50	129

1) Schwerwiegende Unfälle mit Sachschaden (im engeren Sinne).

## Nach Gemeinden

Gemeinde Regierungsbezirk Land Ortslage	Straßenverkehrsunfälle				Verunglückte			
	insgesamt	mit Personen- schaden	mit 1) schwerw. Sachsch.	sonst. Alkohol- unfälle	insgesamt	Getötete	Schwer- verletzte	Leicht- verletzte
ALFTER .....	60	40	15	5	46	-	11	35
innerorts .....	39	26	9	4	29	-	9	20
außerorts ohne Autobahn .....	21	14	6	1	17	-	2	15
auf Autobahnen .....	-	-	-	-	-	-	-	-
BAD HONNEF, STADT .....	193	114	70	9	173	2	38	133
innerorts .....	81	57	17	7	70	-	8	62
außerorts ohne Autobahn .....	43	22	19	2	34	-	16	18
auf Autobahnen .....	69	35	34	-	69	2	14	53
BORNHEIM, STADT .....	202	159	37	6	216	5	55	156
innerorts .....	92	77	10	5	95	1	17	77
außerorts ohne Autobahn .....	91	70	20	1	98	2	35	61
auf Autobahnen .....	19	12	7	-	23	2	3	18
EITORF .....	123	97	17	9	122	1	24	97
innerorts .....	91	70	14	7	89	1	14	74
außerorts ohne Autobahn .....	32	27	3	2	33	-	10	23
auf Autobahnen .....	-	-	-	-	-	-	-	-
HENNEF (SIEG), STADT .....	270	196	59	15	258	6	62	190
innerorts .....	127	91	24	12	108	-	22	86
außerorts ohne Autobahn .....	116	86	27	3	120	6	30	84
auf Autobahnen .....	27	19	8	-	30	-	10	20
KÖNIGSWINTER, STADT .....	230	134	82	14	207	2	53	152
innerorts .....	89	52	24	13	67	-	13	54
außerorts ohne Autobahn .....	72	48	23	1	83	1	21	61
auf Autobahnen .....	69	34	35	-	57	1	19	37
LOHMAR, STADT .....	212	140	62	10	214	6	61	147
innerorts .....	65	46	11	8	61	-	13	48
außerorts ohne Autobahn .....	82	64	16	2	103	2	37	64
auf Autobahnen .....	65	30	35	-	50	4	11	35
MECKENHEIM, STADT .....	177	116	52	9	158	-	49	109
innerorts .....	87	62	18	7	74	-	19	55
außerorts ohne Autobahn .....	65	42	23	-	63	-	26	37
auf Autobahnen .....	25	12	11	2	21	-	4	17
MUCH .....	97	74	19	4	104	2	38	64
innerorts .....	25	21	3	1	23	-	7	16
außerorts ohne Autobahn .....	72	53	16	3	81	2	31	48
auf Autobahnen .....	-	-	-	-	-	-	-	-
NEUNKIRCHEN-SEELSCHEID .....	77	59	11	7	82	-	24	58
innerorts .....	32	25	2	5	28	-	6	22
außerorts ohne Autobahn .....	45	34	9	2	54	-	18	36
auf Autobahnen .....	-	-	-	-	-	-	-	-
NIEDERKASSEL, STADT .....	118	92	17	9	113	5	41	67
innerorts .....	99	77	13	9	92	4	32	56
außerorts ohne Autobahn .....	19	15	4	-	21	1	9	11
auf Autobahnen .....	-	-	-	-	-	-	-	-
RHEINBACH, STADT .....	182	121	55	6	168	1	58	109
innerorts .....	81	56	20	5	68	-	13	55
außerorts ohne Autobahn .....	66	48	17	1	77	1	38	38
auf Autobahnen .....	35	17	18	-	23	-	7	16
RUPPICHTEROTH .....	90	63	22	5	93	2	42	49
innerorts .....	19	8	7	4	10	-	3	7
außerorts ohne Autobahn .....	71	55	15	1	83	2	39	42
auf Autobahnen .....	-	-	-	-	-	-	-	-
SANKT AUGUSTIN, STADT .....	404	282	105	17	386	3	69	314
innerorts .....	226	184	28	14	228	1	37	190
außerorts ohne Autobahn .....	64	47	15	2	79	1	14	64
auf Autobahnen .....	114	51	62	1	79	1	18	60
SIEGBURG, STADT .....	239	182	46	11	221	1	37	183
innerorts .....	180	141	30	9	164	-	23	141
außerorts ohne Autobahn .....	42	32	9	1	43	-	11	32
auf Autobahnen .....	17	9	7	1	14	1	3	10
SWISTTAL .....	104	74	30	-	107	7	42	58
innerorts .....	33	21	12	-	24	-	9	15
außerorts ohne Autobahn .....	60	45	15	-	67	4	28	35
auf Autobahnen .....	11	8	3	-	16	3	5	8
TROISDORF, STADT .....	305	211	52	42	253	1	41	211
innerorts .....	248	181	29	38	216	-	32	184
außerorts ohne Autobahn .....	35	21	11	3	26	-	6	20
auf Autobahnen .....	22	9	12	1	11	1	3	7
WACHTBERG .....	82	53	27	2	71	2	10	59
innerorts .....	24	19	4	1	24	-	3	21
außerorts ohne Autobahn .....	58	34	23	1	47	2	7	38
auf Autobahnen .....	-	-	-	-	-	-	-	-
WINDECK .....	102	76	17	9	101	4	38	59
innerorts .....	34	24	5	5	29	-	10	19
außerorts ohne Autobahn .....	68	52	12	4	72	4	28	40
auf Autobahnen .....	-	-	-	-	-	-	-	-
RHEIN-SIEG-KREIS .....	3267	2283	795	189	3093	50	793	2250
innerorts .....	1672	1238	280	154	1499	7	290	1202
außerorts ohne Autobahn .....	1122	809	283	30	1201	28	406	767
auf Autobahnen .....	473	236	232	5	393	15	97	281

1) Schwerwiegende Unfälle mit Sachschaden (im engeren Sinne).

## Nach Gemeinden

Gemeinde Regierungsbezirk Land Ortslage	Straßenverkehrsunfälle				Verunglückte			
	insgesamt	mit Personen- schaden	mit 1) schwerw. Sachsch.	sonst. Alkohol- unfälle	insgesamt	Getötete	Schwer- verletzte	Leicht- verletzte
REGIERUNGSBEZIRK KÖLN	26835	19693	5581	1561	25634	327	5967	19340
innerorts	17836	13525	2967	1344	16361	110	3261	12990
außerorts ohne Autobahn	6019	4494	1369	156	6648	157	2140	4351
auf Autobahnen	2980	1674	1245	61	2625	60	566	1999
BOTTROP, KREISFREIE STADT	608	457	106	45	580	8	135	437
innerorts	402	303	63	36	368	4	83	281
außerorts ohne Autobahn	133	106	20	7	144	3	30	111
auf Autobahnen	73	48	23	2	68	1	22	45
GELSENKIRCHEN, KREISFREIE STADT	1456	1135	180	141	1431	7	240	1184
innerorts	1191	937	126	128	1138	6	174	958
außerorts ohne Autobahn	174	140	25	9	200	-	44	156
auf Autobahnen	91	58	29	4	93	1	22	70
MÜNSTER, KREISFREIE STADT	1790	1374	303	113	1696	20	401	1275
innerorts	1422	1153	175	94	1368	9	307	1052
außerorts ohne Autobahn	236	147	73	16	208	7	53	148
auf Autobahnen	132	74	55	3	120	4	41	75
AHAUS, STADT	227	189	31	7	257	5	72	180
innerorts	115	99	10	6	125	2	29	94
außerorts ohne Autobahn	112	90	21	1	132	3	43	86
auf Autobahnen	-	-	-	-	-	-	-	-
BOCHOLT, STADT	425	322	79	24	397	2	88	307
innerorts	296	230	47	19	260	-	49	211
außerorts ohne Autobahn	129	92	32	5	137	2	39	96
auf Autobahnen	-	-	-	-	-	-	-	-
BORKEN, STADT	237	189	42	6	238	8	56	174
innerorts	130	104	21	5	119	2	28	89
außerorts ohne Autobahn	107	85	21	1	119	6	28	85
auf Autobahnen	-	-	-	-	-	-	-	-
GESCHER, STADT	101	82	18	1	118	10	48	60
innerorts	36	29	6	1	31	-	12	19
außerorts ohne Autobahn	52	43	9	-	67	10	30	27
auf Autobahnen	13	10	3	-	20	-	6	14
GRONAU (WESTFALEN), STADT	253	190	46	17	228	3	53	172
innerorts	195	148	32	15	174	1	41	132
außerorts ohne Autobahn	58	42	14	2	54	2	12	40
auf Autobahnen	-	-	-	-	-	-	-	-
HEEK	65	56	8	1	100	1	36	63
innerorts	19	16	2	1	23	-	5	18
außerorts ohne Autobahn	35	31	4	-	65	1	27	37
auf Autobahnen	11	9	2	-	12	-	4	8
HEIDEN	68	56	13	-	75	2	23	50
innerorts	12	10	2	-	11	-	2	9
außerorts ohne Autobahn	43	36	7	-	49	2	16	31
auf Autobahnen	13	9	4	-	15	-	5	10
ISSELBURG, STADT	66	49	15	2	66	-	8	58
innerorts	25	19	4	2	21	-	1	20
außerorts ohne Autobahn	33	25	8	-	37	-	6	31
auf Autobahnen	8	5	3	-	8	-	1	7
LEGDEN	57	46	10	1	93	4	22	67
innerorts	12	11	1	-	13	-	2	11
außerorts ohne Autobahn	34	30	3	1	73	4	16	53
auf Autobahnen	11	5	6	-	7	-	4	3
RAESFELD	48	34	12	2	44	3	12	29
innerorts	19	11	6	2	12	-	1	11
außerorts ohne Autobahn	29	23	6	-	32	3	11	18
auf Autobahnen	-	-	-	-	-	-	-	-
REKEN	72	58	11	3	65	1	19	45
innerorts	34	25	6	3	30	-	7	23
außerorts ohne Autobahn	38	33	5	-	35	1	12	22
auf Autobahnen	-	-	-	-	-	-	-	-
RHEDE, STADT	106	82	19	5	114	2	27	85
innerorts	51	38	10	3	42	-	9	33
außerorts ohne Autobahn	55	44	9	2	72	2	18	52
auf Autobahnen	-	-	-	-	-	-	-	-
SCHÖPPINGEN	29	22	7	-	31	3	12	16
innerorts	8	7	1	-	8	-	2	6
außerorts ohne Autobahn	21	15	6	-	23	3	10	10
auf Autobahnen	-	-	-	-	-	-	-	-
STADTLOHN, STADT	106	89	16	1	105	3	42	60
innerorts	73	59	13	1	67	-	26	41
außerorts ohne Autobahn	33	30	3	-	38	3	16	19
auf Autobahnen	-	-	-	-	-	-	-	-
SÜDLOHN	54	47	4	3	62	3	10	49
innerorts	20	15	2	3	19	-	2	17
außerorts ohne Autobahn	34	32	2	-	43	3	8	32
auf Autobahnen	-	-	-	-	-	-	-	-
VELEN	50	40	9	1	55	3	11	41
innerorts	19	13	5	1	15	-	2	13
außerorts ohne Autobahn	31	27	4	-	40	3	9	28
auf Autobahnen	-	-	-	-	-	-	-	-

1) Schwerwiegende Unfälle mit Sachschaden (im engeren Sinne).

## Nach Gemeinden

Gemeinde Regierungsbezirk Land Ortslage	Straßenverkehrsunfälle				Verunglückte			
	insgesamt	mit Personen- schaden	mit 1) schwerw. Sachsch.	sonst. Alkohol- unfälle	insgesamt	Getötete	Schwer- verletzte	Leicht- verletzte
VREDEN, STADT .....	115	89	19	7	124	3	41	80
innerorts .....	52	39	7	6	47	-	12	35
außerorts ohne Autobahn .....	63	50	12	1	77	3	29	45
auf Autobahnen .....	-	-	-	-	-	-	-	-
KREIS BORKEN .....	2079	1639	359	81	2172	56	580	1536
innerorts .....	1116	873	175	68	1017	5	230	782
außerorts ohne Autobahn .....	907	728	166	13	1093	51	330	712
auf Autobahnen .....	56	38	18	-	62	-	20	42
ASCHEBERG .....	120	69	48	3	106	4	35	67
innerorts .....	24	16	6	2	17	1	7	9
außerorts ohne Autobahn .....	35	26	9	-	41	1	13	27
auf Autobahnen .....	61	27	33	1	48	2	15	31
BILLERBECK, STADT .....	69	49	17	3	62	2	28	32
innerorts .....	24	16	5	3	17	-	4	13
außerorts ohne Autobahn .....	45	33	12	-	45	2	24	19
auf Autobahnen .....	-	-	-	-	-	-	-	-
COESFELD, STADT .....	235	181	42	12	245	1	54	190
innerorts .....	134	105	18	11	127	1	23	103
außerorts ohne Autobahn .....	101	76	24	1	118	-	31	87
auf Autobahnen .....	-	-	-	-	-	-	-	-
DÜLMEN, STADT .....	285	218	58	9	296	9	93	194
innerorts .....	130	110	11	9	133	-	35	98
außerorts ohne Autobahn .....	115	89	26	-	138	7	51	80
auf Autobahnen .....	40	19	21	-	25	2	7	16
HAVIXBECK .....	54	43	9	2	54	-	19	35
innerorts .....	14	11	1	2	15	-	4	11
außerorts ohne Autobahn .....	40	32	8	-	39	-	15	24
auf Autobahnen .....	-	-	-	-	-	-	-	-
LÜDINGHAUSEN, STADT .....	162	119	35	8	165	1	48	116
innerorts .....	65	50	9	6	62	1	17	44
außerorts ohne Autobahn .....	97	69	26	2	103	-	31	72
auf Autobahnen .....	-	-	-	-	-	-	-	-
NORDKIRCHEN .....	47	31	15	1	46	2	10	34
innerorts .....	14	9	4	1	11	-	1	10
außerorts ohne Autobahn .....	33	22	11	-	35	2	9	24
auf Autobahnen .....	-	-	-	-	-	-	-	-
NOTTULN .....	126	85	36	5	134	6	45	83
innerorts .....	38	29	7	2	35	-	8	27
außerorts ohne Autobahn .....	60	45	12	3	77	2	31	44
auf Autobahnen .....	28	11	17	-	22	4	6	12
OLFEN, STADT .....	75	61	8	6	88	3	27	58
innerorts .....	20	15	3	2	21	1	8	12
außerorts ohne Autobahn .....	55	46	5	4	67	2	19	46
auf Autobahnen .....	-	-	-	-	-	-	-	-
ROSENDAHL .....	47	39	8	-	62	-	30	32
innerorts .....	13	9	4	-	10	-	3	7
außerorts ohne Autobahn .....	34	30	4	-	52	-	27	25
auf Autobahnen .....	-	-	-	-	-	-	-	-
SENDEN .....	125	89	33	3	115	3	41	71
innerorts .....	40	32	5	3	33	1	12	20
außerorts ohne Autobahn .....	59	46	13	-	68	2	25	41
auf Autobahnen .....	26	11	15	-	14	-	4	10
KREIS COESFELD .....	1345	984	309	52	1373	31	430	912
innerorts .....	516	402	73	41	481	5	122	354
außerorts ohne Autobahn .....	674	514	150	10	783	18	276	489
auf Autobahnen .....	155	68	86	1	109	8	32	69
CASTROP-RAUXEL, STADT .....	472	346	87	39	451	4	94	353
innerorts .....	332	247	51	34	300	4	57	239
außerorts ohne Autobahn .....	92	72	18	2	112	-	23	89
auf Autobahnen .....	48	27	18	3	39	-	14	25
DATTELN, STADT .....	220	183	26	11	212	-	53	159
innerorts .....	174	147	19	8	170	-	38	132
außerorts ohne Autobahn .....	46	36	7	3	42	-	15	27
auf Autobahnen .....	-	-	-	-	-	-	-	-
DORSTEN, STADT .....	394	277	98	19	354	7	88	259
innerorts .....	227	168	45	14	198	-	46	152
außerorts ohne Autobahn .....	147	97	45	5	137	7	38	92
auf Autobahnen .....	20	12	8	-	19	-	4	15
GLADBECK, STADT .....	418	312	92	14	396	5	72	319
innerorts .....	336	254	68	14	308	2	60	246
außerorts ohne Autobahn .....	60	44	16	-	65	2	10	53
auf Autobahnen .....	22	14	8	-	23	1	2	20
HALTERN, STADT .....	254	182	58	14	249	7	77	165
innerorts .....	87	61	16	10	71	2	24	45
außerorts ohne Autobahn .....	128	102	23	3	152	5	40	107
auf Autobahnen .....	39	19	19	1	26	-	13	13
HERTEN, STADT .....	348	254	77	17	304	2	53	249
innerorts .....	304	224	63	17	261	1	41	219
außerorts ohne Autobahn .....	33	24	9	-	34	1	8	25
auf Autobahnen .....	11	6	5	-	9	-	4	5

1) Schwerwiegende Unfälle mit Sachschaden (im engeren Sinne).

## Nach Gemeinden

Gemeinde Regierungsbezirk Land Ortslage	Straßenverkehrsunfälle				Verunglückte			
	insgesamt	mit Personen- schaden	mit 1) schwerw. Sachsch.	sonst. Alkohol- unfälle	insgesamt	Getötete	Schwer- verletzte	Leicht- verletzte
MARL, STADT .....	425	327	73	25	421	7	97	317
innerorts .....	280	229	30	21	266	4	57	205
außerorts ohne Autobahn .....	97	69	24	4	107	2	32	73
auf Autobahnen .....	48	29	19	-	48	1	8	39
OER-ERKENSCHWICK, STADT .....	162	127	21	14	170	6	24	140
innerorts .....	133	107	13	13	135	2	20	113
außerorts ohne Autobahn .....	29	20	8	1	35	4	4	27
auf Autobahnen .....	-	-	-	-	-	-	-	-
RECKLINGHAUSEN, STADT .....	846	666	110	70	816	2	123	691
innerorts .....	678	552	63	63	659	1	103	555
außerorts ohne Autobahn .....	66	49	12	5	63	1	5	57
auf Autobahnen .....	102	65	35	2	94	-	15	79
WALTROP, STADT .....	127	105	15	7	125	3	34	88
innerorts .....	79	64	9	6	72	2	15	55
außerorts ohne Autobahn .....	48	41	6	1	53	1	19	33
auf Autobahnen .....	-	-	-	-	-	-	-	-
KREIS RECKLINGHAUSEN .....	3666	2779	657	230	3498	43	715	2740
innerorts .....	2630	2053	377	200	2440	18	461	1961
außerorts ohne Autobahn .....	746	554	168	24	800	23	194	583
auf Autobahnen .....	290	172	112	6	258	2	60	196
ALTENBERGE .....	68	49	17	2	76	-	24	52
innerorts .....	11	8	2	1	9	-	2	7
außerorts ohne Autobahn .....	57	41	15	1	67	-	22	45
auf Autobahnen .....	-	-	-	-	-	-	-	-
EMSDETTEN, STADT .....	239	174	55	10	216	3	59	154
innerorts .....	173	131	35	7	155	1	30	124
außerorts ohne Autobahn .....	66	43	20	3	61	2	29	30
auf Autobahnen .....	-	-	-	-	-	-	-	-
GREVEN, STADT .....	274	204	60	10	276	12	95	169
innerorts .....	147	120	21	6	138	1	45	92
außerorts ohne Autobahn .....	94	66	25	3	104	8	41	55
auf Autobahnen .....	33	18	14	1	34	3	9	22
HÖRSTEL, STADT .....	78	69	7	2	106	2	35	69
innerorts .....	29	27	-	2	32	-	6	26
außerorts ohne Autobahn .....	42	37	5	-	64	1	24	39
auf Autobahnen .....	7	5	2	-	10	1	5	4
HOPSTEN .....	29	22	5	2	31	-	15	16
innerorts .....	7	6	-	1	8	-	3	5
außerorts ohne Autobahn .....	22	16	5	1	23	-	12	11
auf Autobahnen .....	-	-	-	-	-	-	-	-
HORSTMAR, STADT .....	35	26	6	3	36	1	14	21
innerorts .....	15	11	2	2	16	-	7	9
außerorts ohne Autobahn .....	20	15	4	1	20	1	7	12
auf Autobahnen .....	-	-	-	-	-	-	-	-
IBBENBÜREN, STADT .....	325	234	70	21	314	4	95	215
innerorts .....	192	134	40	18	176	1	45	130
außerorts ohne Autobahn .....	110	87	21	2	119	3	44	72
auf Autobahnen .....	23	13	9	1	19	-	6	13
LADBERGEN .....	78	47	28	3	69	1	25	43
innerorts .....	12	5	6	1	5	-	3	2
außerorts ohne Autobahn .....	35	24	11	-	33	-	11	22
auf Autobahnen .....	31	18	11	2	31	1	11	19
LAER .....	30	23	7	-	26	-	9	17
innerorts .....	10	8	2	-	8	-	3	5
außerorts ohne Autobahn .....	20	15	5	-	18	-	6	12
auf Autobahnen .....	-	-	-	-	-	-	-	-
LENGERICH, STADT .....	192	129	52	11	212	5	59	148
innerorts .....	84	62	17	5	86	-	24	62
außerorts ohne Autobahn .....	70	46	21	3	68	4	21	43
auf Autobahnen .....	38	21	14	3	58	1	14	43
LIENEN .....	55	34	17	4	60	-	27	33
innerorts .....	10	3	6	1	3	-	1	2
außerorts ohne Autobahn .....	45	31	11	3	57	-	26	31
auf Autobahnen .....	-	-	-	-	-	-	-	-
LOTTE .....	87	55	26	6	80	-	22	58
innerorts .....	12	8	3	1	8	-	2	6
außerorts ohne Autobahn .....	33	23	9	1	28	-	7	21
auf Autobahnen .....	42	24	14	4	44	-	13	31
METELEN .....	15	10	4	1	16	2	7	7
innerorts .....	8	7	1	-	7	-	3	4
außerorts ohne Autobahn .....	7	3	3	1	9	2	4	3
auf Autobahnen .....	-	-	-	-	-	-	-	-
METTINGEN .....	42	28	12	2	44	-	10	34
innerorts .....	19	14	3	2	19	-	4	15
außerorts ohne Autobahn .....	23	14	9	-	25	-	6	19
auf Autobahnen .....	-	-	-	-	-	-	-	-
NEUENKIRCHEN .....	59	50	2	7	72	1	20	51
innerorts .....	31	25	1	5	27	-	6	21
außerorts ohne Autobahn .....	28	25	1	2	45	1	14	30
auf Autobahnen .....	-	-	-	-	-	-	-	-

1) Schwerwiegende Unfälle mit Sachschaden (im engeren Sinne).



## Nach Gemeinden

Gemeinde Regierungsbezirk Land Ortslage	Straßenverkehrsunfälle				Verunglückte			
	insgesamt	mit Personen- schaden	mit 1) schwerw. Sachsch.	sonst. Alkohol- unfälle	insgesamt	Getötete	Schwer- verletzte	Leicht- verletzte
NORDWALDE .....	53	39	8	6	51	-	15	36
innerorts .....	19	11	3	5	14	-	1	13
außerorts ohne Autobahn .....	34	28	5	1	37	-	14	23
auf Autobahnen .....	-	-	-	-	-	-	-	-
OCHTRUP, STADT .....	146	98	45	3	137	1	47	89
innerorts .....	52	41	9	2	46	-	11	35
außerorts ohne Autobahn .....	89	54	34	1	85	1	35	49
auf Autobahnen .....	5	3	2	-	6	-	1	5
RECKE .....	60	41	19	-	58	2	22	34
innerorts .....	30	19	11	-	20	1	3	16
außerorts ohne Autobahn .....	30	22	8	-	38	1	19	18
auf Autobahnen .....	-	-	-	-	-	-	-	-
RHEINE, STADT .....	388	328	38	22	419	6	111	302
innerorts .....	307	264	25	18	319	1	71	247
außerorts ohne Autobahn .....	64	55	5	4	83	5	33	45
auf Autobahnen .....	17	9	8	-	17	-	7	10
SAERBECK .....	17	14	3	-	25	-	6	19
innerorts .....	4	4	-	-	4	-	1	3
außerorts ohne Autobahn .....	13	10	3	-	21	-	5	16
auf Autobahnen .....	-	-	-	-	-	-	-	-
STEINFURT, STADT .....	203	140	53	10	189	2	45	142
innerorts .....	116	81	26	9	97	1	13	83
außerorts ohne Autobahn .....	87	59	27	1	92	1	32	59
auf Autobahnen .....	-	-	-	-	-	-	-	-
TECKLENBURG, STADT .....	82	51	28	3	70	1	25	44
innerorts .....	15	12	3	-	13	1	2	10
außerorts ohne Autobahn .....	44	30	13	1	45	-	20	25
auf Autobahnen .....	23	9	12	2	12	-	3	9
WESTERKAPPELN .....	75	57	17	1	74	-	26	48
innerorts .....	19	15	4	-	20	-	6	14
außerorts ohne Autobahn .....	52	38	13	1	49	-	19	30
auf Autobahnen .....	4	4	-	-	5	-	1	4
WETTRINGEN .....	30	20	10	-	30	-	19	11
innerorts .....	14	11	3	-	16	-	8	8
außerorts ohne Autobahn .....	16	9	7	-	14	-	11	3
auf Autobahnen .....	-	-	-	-	-	-	-	-
KREIS STEINFURT .....	2660	1942	589	129	2687	43	832	1812
innerorts .....	1336	1027	223	86	1246	7	300	939
außerorts ohne Autobahn .....	1101	791	280	30	1205	30	462	713
auf Autobahnen .....	223	124	86	13	236	6	70	160
AHLEN, STADT .....	396	308	64	24	398	6	87	305
innerorts .....	296	228	45	23	281	5	56	220
außerorts ohne Autobahn .....	100	80	19	1	117	1	31	85
auf Autobahnen .....	-	-	-	-	-	-	-	-
BECKUM, STADT .....	290	202	78	10	273	3	61	209
innerorts .....	151	103	40	8	121	2	30	89
außerorts ohne Autobahn .....	76	60	14	2	87	-	19	68
auf Autobahnen .....	63	39	24	-	65	1	12	52
BEELEN .....	46	33	11	2	50	5	15	30
innerorts .....	18	13	3	2	16	-	8	8
außerorts ohne Autobahn .....	28	20	8	-	34	5	7	22
auf Autobahnen .....	-	-	-	-	-	-	-	-
DRENSTEINFURT, STADT .....	79	62	14	3	95	3	43	49
innerorts .....	15	14	-	1	16	1	6	9
außerorts ohne Autobahn .....	64	48	14	2	79	2	37	40
auf Autobahnen .....	-	-	-	-	-	-	-	-
ENNIGERLOH, STADT .....	111	83	23	5	112	6	36	70
innerorts .....	54	41	11	2	45	1	15	29
außerorts ohne Autobahn .....	57	42	12	3	67	5	21	41
auf Autobahnen .....	-	-	-	-	-	-	-	-
EVERSWINKEL .....	44	36	7	1	49	-	15	34
innerorts .....	12	9	2	1	9	-	3	6
außerorts ohne Autobahn .....	32	27	5	-	40	-	12	28
auf Autobahnen .....	-	-	-	-	-	-	-	-
OELDE, STADT .....	198	142	48	8	187	9	74	104
innerorts .....	100	78	16	6	87	2	29	56
außerorts ohne Autobahn .....	64	47	15	2	71	6	32	34
auf Autobahnen .....	34	17	17	-	29	2	13	14
OSTBEVERN .....	52	44	5	3	66	1	24	41
innerorts .....	18	15	-	3	18	-	8	10
außerorts ohne Autobahn .....	34	29	5	-	48	1	16	31
auf Autobahnen .....	-	-	-	-	-	-	-	-
SASSENBERG, STADT .....	81	60	19	2	84	3	25	56
innerorts .....	33	25	7	1	28	1	9	18
außerorts ohne Autobahn .....	48	35	12	1	56	2	16	38
auf Autobahnen .....	-	-	-	-	-	-	-	-
SENDENHORST, STADT .....	72	55	13	4	70	2	21	47
innerorts .....	32	26	3	3	31	1	10	20
außerorts ohne Autobahn .....	40	29	10	1	39	1	11	27
auf Autobahnen .....	-	-	-	-	-	-	-	-

1) Schwerwiegende Unfälle mit Sachschaden (im engeren Sinne).

## Nach Gemeinden

Gemeinde Regierungsbezirk Land Ortslage	Straßenverkehrsunfälle				Verunglückte			
	insgesamt	mit Personen- schaden	mit 1) schwerw. Sachsch.	sonst. Alkohol- unfälle	insgesamt	Getötete	Schwer- verletzte	Leicht- verletzte
TELGTE, STADT .....	117	89	23	5	105	2	30	73
innerorts .....	55	45	6	4	51	-	15	36
außerorts ohne Autobahn .....	62	44	17	1	54	2	15	37
auf Autobahnen .....	-	-	-	-	-	-	-	-
WADERSLOH .....	107	82	22	3	122	8	41	73
innerorts .....	35	25	8	2	33	-	10	23
außerorts ohne Autobahn .....	72	57	14	1	89	8	31	50
auf Autobahnen .....	-	-	-	-	-	-	-	-
WARENDORF, STADT .....	207	165	30	12	211	6	53	152
innerorts .....	116	90	15	11	105	-	28	77
außerorts ohne Autobahn .....	91	75	15	1	106	6	25	75
auf Autobahnen .....	-	-	-	-	-	-	-	-
KREIS WARENDORF .....	1800	1361	357	82	1822	54	525	1243
innerorts .....	935	712	156	67	841	13	227	601
außerorts ohne Autobahn .....	768	592	160	15	887	38	273	576
auf Autobahnen .....	97	56	41	-	94	3	25	66
REGIERUNGSBEZIRK MÜNSTER .....	15404	11671	2860	873	15259	262	3858	11139
innerorts .....	9548	7460	1368	720	8899	67	1904	6928
außerorts ohne Autobahn .....	4739	3573	1042	124	5320	170	1662	3488
auf Autobahnen .....	1117	638	450	29	1040	25	292	723
BIELEFELD, KREISFREIE STADT .....	1905	1349	414	142	1727	22	356	1349
innerorts .....	1449	1014	313	122	1230	9	228	993
außerorts ohne Autobahn .....	357	266	74	17	389	10	86	293
auf Autobahnen .....	99	69	27	3	108	3	42	63
BORGHOLZHAUSEN, STADT .....	63	50	13	-	79	1	27	51
innerorts .....	12	9	3	-	9	-	2	7
außerorts ohne Autobahn .....	51	41	10	-	70	1	25	44
auf Autobahnen .....	-	-	-	-	-	-	-	-
GÜTERSLOH, STADT .....	629	468	122	39	586	7	133	446
innerorts .....	472	349	86	37	419	5	86	328
außerorts ohne Autobahn .....	123	96	27	-	128	1	33	94
auf Autobahnen .....	34	23	9	2	39	1	14	24
HALLE (WESTFALEN), STADT .....	142	108	31	3	144	2	42	100
innerorts .....	54	41	10	3	48	1	13	34
außerorts ohne Autobahn .....	88	67	21	-	96	1	29	66
auf Autobahnen .....	-	-	-	-	-	-	-	-
HARSEWINKEL, STADT .....	144	110	26	8	138	2	43	93
innerorts .....	72	54	13	5	61	-	18	43
außerorts ohne Autobahn .....	72	56	13	3	77	2	25	50
auf Autobahnen .....	-	-	-	-	-	-	-	-
HERZEBROCK-CLARHOLZ .....	132	100	31	1	134	7	47	80
innerorts .....	41	33	7	1	36	-	11	25
außerorts ohne Autobahn .....	91	67	24	-	98	7	36	55
auf Autobahnen .....	-	-	-	-	-	-	-	-
LANGENBERG .....	39	33	6	-	51	1	21	29
innerorts .....	9	8	1	-	9	-	4	5
außerorts ohne Autobahn .....	30	25	5	-	42	1	17	24
auf Autobahnen .....	-	-	-	-	-	-	-	-
RHEDA-WIEDENBRÜCK, STADT .....	343	240	84	19	324	8	122	194
innerorts .....	205	154	38	13	188	5	70	113
außerorts ohne Autobahn .....	114	71	37	6	111	-	42	69
auf Autobahnen .....	24	15	9	-	25	3	10	12
RIETBERG, STADT .....	165	119	40	6	156	4	69	83
innerorts .....	65	50	11	4	59	-	27	32
außerorts ohne Autobahn .....	100	69	29	2	97	4	42	51
auf Autobahnen .....	-	-	-	-	-	-	-	-
SCHLOSS HOLTE-STUKENBROCK .....	166	112	48	6	145	2	51	92
innerorts .....	76	51	20	5	64	1	24	39
außerorts ohne Autobahn .....	76	51	24	1	66	1	22	43
auf Autobahnen .....	14	10	4	-	15	-	5	10
STEINHAGEN .....	95	71	23	1	97	4	31	62
innerorts .....	31	25	5	1	30	-	9	21
außerorts ohne Autobahn .....	64	46	18	-	67	4	22	41
auf Autobahnen .....	-	-	-	-	-	-	-	-
VERL .....	175	111	48	16	154	3	48	103
innerorts .....	58	31	16	11	38	2	8	28
außerorts ohne Autobahn .....	92	65	24	3	88	1	31	56
auf Autobahnen .....	25	15	8	2	28	-	9	19
VERSMOLD, STADT .....	143	104	32	7	145	7	54	84
innerorts .....	61	44	12	5	52	-	15	37
außerorts ohne Autobahn .....	82	60	20	2	93	7	39	47
auf Autobahnen .....	-	-	-	-	-	-	-	-
WERTHER (WESTFALEN), STADT .....	83	58	21	4	71	1	29	41
innerorts .....	40	29	8	3	33	-	10	23
außerorts ohne Autobahn .....	43	29	13	1	38	1	19	18
auf Autobahnen .....	-	-	-	-	-	-	-	-
KREIS GÜTERSLOH .....	2319	1684	525	110	2224	49	717	1458
innerorts .....	1196	878	230	88	1046	14	297	735
außerorts ohne Autobahn .....	1026	743	265	18	1071	31	382	658
auf Autobahnen .....	97	63	30	4	107	4	38	65

1) Schwerwiegende Unfälle mit Sachschaden (im engeren Sinne).

## Nach Gemeinden

Gemeinde Regierungsbezirk Land Ortslage	Straßenverkehrsunfälle				Verunglückte			
	insgesamt	mit Personen- schaden	mit 1) schwerw. Sachsch.	sonst. Alkohol- unfälle	insgesamt	Getötete	Schwer- verletzte	Leicht- verletzte
BÜNDE, STADT .....	331	202	107	22	254	2	75	177
innerorts .....	247	142	84	21	176	1	43	132
außerorts ohne Autobahn .....	67	46	20	1	62	-	28	34
auf Autobahnen .....	17	14	3	-	16	1	4	11
ENGER, STADT .....	92	66	23	3	84	2	19	63
innerorts .....	48	38	9	1	47	2	9	36
außerorts ohne Autobahn .....	44	28	14	2	37	-	10	27
auf Autobahnen .....	-	-	-	-	-	-	-	-
HERFORD, STADT .....	460	303	116	41	378	6	101	271
innerorts .....	292	198	64	30	227	-	53	174
außerorts ohne Autobahn .....	152	93	50	9	129	3	40	86
auf Autobahnen .....	16	12	2	2	22	3	8	11
HIDDENHAUSEN .....	70	52	14	4	72	3	29	40
innerorts .....	42	28	10	4	38	1	13	24
außerorts ohne Autobahn .....	28	24	4	-	34	2	16	16
auf Autobahnen .....	-	-	-	-	-	-	-	-
KIRCHLENGERN .....	92	62	25	5	83	3	22	58
innerorts .....	58	42	12	4	57	1	13	43
außerorts ohne Autobahn .....	33	20	12	1	26	2	9	15
auf Autobahnen .....	1	-	1	-	-	-	-	-
LÖHNE, STADT .....	307	224	67	16	281	2	61	218
innerorts .....	186	136	39	11	151	1	31	119
außerorts ohne Autobahn .....	94	71	20	3	107	-	26	81
auf Autobahnen .....	27	17	8	2	23	1	4	18
RÖDINGHAUSEN .....	47	35	10	2	48	1	15	32
innerorts .....	20	16	2	2	20	1	6	13
außerorts ohne Autobahn .....	24	18	6	-	26	-	9	17
auf Autobahnen .....	3	1	2	-	2	-	-	2
SPENGE, STADT .....	64	43	15	6	56	1	21	34
innerorts .....	29	17	8	4	18	-	4	14
außerorts ohne Autobahn .....	35	26	7	2	38	1	17	20
auf Autobahnen .....	-	-	-	-	-	-	-	-
VLOTHO, STADT .....	165	103	50	12	140	2	37	101
innerorts .....	74	49	17	8	65	1	11	53
außerorts ohne Autobahn .....	71	45	23	3	64	1	21	42
auf Autobahnen .....	20	9	10	1	11	-	5	6
KREIS HERFORD .....	1628	1090	427	111	1396	22	380	994
innerorts .....	996	666	245	85	799	8	183	608
außerorts ohne Autobahn .....	548	371	156	21	523	9	176	338
auf Autobahnen .....	84	53	26	5	74	5	21	48
BAD DRIBURG, STADT .....	92	68	19	5	99	1	48	50
innerorts .....	42	31	8	3	39	-	13	26
außerorts ohne Autobahn .....	50	37	11	2	60	1	35	24
auf Autobahnen .....	-	-	-	-	-	-	-	-
BEVERUNGEN, STADT .....	84	56	18	10	73	3	28	42
innerorts .....	38	26	5	7	29	-	7	22
außerorts ohne Autobahn .....	46	30	13	3	44	3	21	20
auf Autobahnen .....	-	-	-	-	-	-	-	-
BORGENTREICH, STADT .....	43	33	10	-	52	-	18	34
innerorts .....	9	7	2	-	8	-	3	5
außerorts ohne Autobahn .....	34	26	8	-	44	-	15	29
auf Autobahnen .....	-	-	-	-	-	-	-	-
BRAKEL, STADT .....	86	68	16	2	96	3	58	35
innerorts .....	35	30	3	2	33	-	17	16
außerorts ohne Autobahn .....	51	38	13	-	63	3	41	19
auf Autobahnen .....	-	-	-	-	-	-	-	-
HÖXTER, STADT .....	163	115	40	8	148	4	40	104
innerorts .....	82	65	12	5	81	-	18	63
außerorts ohne Autobahn .....	81	50	28	3	67	4	22	41
auf Autobahnen .....	-	-	-	-	-	-	-	-
MARIENMÜNSTER, STADT .....	34	25	9	-	25	-	12	13
innerorts .....	7	7	-	-	7	-	3	4
außerorts ohne Autobahn .....	27	18	9	-	18	-	9	9
auf Autobahnen .....	-	-	-	-	-	-	-	-
NIEHEIM, STADT .....	47	33	12	2	46	6	20	20
innerorts .....	12	7	3	2	7	-	2	5
außerorts ohne Autobahn .....	35	26	9	-	39	6	18	15
auf Autobahnen .....	-	-	-	-	-	-	-	-
STEINHEIM, STADT .....	65	51	9	5	71	1	19	51
innerorts .....	38	30	4	4	40	1	6	33
außerorts ohne Autobahn .....	27	21	5	1	31	-	13	18
auf Autobahnen .....	-	-	-	-	-	-	-	-
WARBURG, STADT .....	156	109	40	7	152	5	51	96
innerorts .....	55	41	7	7	44	2	12	30
außerorts ohne Autobahn .....	76	58	18	-	89	3	31	55
auf Autobahnen .....	25	10	15	-	19	-	8	11
WILLEBADESSEN, STADT .....	44	33	11	-	48	3	18	27
innerorts .....	15	11	4	-	13	-	6	7
außerorts ohne Autobahn .....	29	22	7	-	35	3	12	20
auf Autobahnen .....	-	-	-	-	-	-	-	-

1) Schwerwiegende Unfälle mit Sachschaden (im engeren Sinne).

Nach Gemeinden

Gemeinde Regierungsbezirk Land Ortslage	Straßenverkehrsunfälle				Verunglückte			
	insgesamt	mit Personen- schaden	mit 1) schwerw. Sachsch.	sonst. Alkohol- unfälle	insgesamt	Getötete	Schwer- verletzte	Leicht- verletzte
KREIS HÖXTER .....	814	591	184	39	810	26	312	472
innerorts .....	333	255	48	30	301	3	87	211
außerorts ohne Autobahn .....	456	326	121	9	490	23	217	250
auf Autobahnen .....	25	10	15	-	19	-	8	11
AUGUSTDORF .....	58	35	21	2	43	3	14	26
innerorts .....	23	13	8	2	15	1	5	9
außerorts ohne Autobahn .....	35	22	13	-	28	2	9	17
auf Autobahnen .....	-	-	-	-	-	-	-	-
BAD SALZUFLEN, STADT .....	300	175	114	11	258	3	76	179
innerorts .....	143	89	45	9	107	1	30	76
außerorts ohne Autobahn .....	133	78	54	1	134	2	42	90
auf Autobahnen .....	24	8	15	1	17	-	4	13
BARNTRUP, STADT .....	45	35	7	3	60	1	19	40
innerorts .....	14	10	3	1	13	-	4	9
außerorts ohne Autobahn .....	31	25	4	2	47	1	15	31
auf Autobahnen .....	-	-	-	-	-	-	-	-
BLOMBERG, STADT .....	99	67	22	10	102	2	27	73
innerorts .....	50	32	10	8	44	1	10	33
außerorts ohne Autobahn .....	49	35	12	2	58	1	17	40
auf Autobahnen .....	-	-	-	-	-	-	-	-
DETMOLD, STADT .....	477	284	169	24	353	6	84	263
innerorts .....	361	207	132	22	245	3	50	192
außerorts ohne Autobahn .....	116	77	37	2	108	3	34	71
auf Autobahnen .....	-	-	-	-	-	-	-	-
DÖRENTROP .....	46	30	13	3	34	1	6	27
innerorts .....	20	13	5	2	14	-	2	12
außerorts ohne Autobahn .....	26	17	8	1	20	1	4	15
auf Autobahnen .....	-	-	-	-	-	-	-	-
EXTERTAL .....	42	32	9	1	42	1	13	28
innerorts .....	15	11	4	-	15	1	3	11
außerorts ohne Autobahn .....	27	21	5	1	27	-	10	17
auf Autobahnen .....	-	-	-	-	-	-	-	-
HORN-BAD MEINBERG, STADT .....	155	98	51	6	140	4	45	91
innerorts .....	51	29	18	4	33	1	6	26
außerorts ohne Autobahn .....	104	69	33	2	107	3	39	65
auf Autobahnen .....	-	-	-	-	-	-	-	-
KALLETEL .....	76	45	25	6	67	1	23	43
innerorts .....	28	16	8	4	20	-	6	14
außerorts ohne Autobahn .....	48	29	17	2	47	1	17	29
auf Autobahnen .....	-	-	-	-	-	-	-	-
LAGE, STADT .....	200	146	46	8	187	3	42	142
innerorts .....	128	94	27	7	115	1	18	96
außerorts ohne Autobahn .....	72	52	19	1	72	2	24	46
auf Autobahnen .....	-	-	-	-	-	-	-	-
LEMGO, STADT .....	216	146	55	15	184	2	36	146
innerorts .....	145	101	30	14	126	1	21	104
außerorts ohne Autobahn .....	71	45	25	1	58	1	15	42
auf Autobahnen .....	-	-	-	-	-	-	-	-
LEOPOLDSHÖHE .....	63	43	19	1	68	-	20	48
innerorts .....	22	15	6	1	25	-	7	18
außerorts ohne Autobahn .....	41	28	13	-	43	-	13	30
auf Autobahnen .....	-	-	-	-	-	-	-	-
LÜGDE, STADT .....	60	38	19	3	57	1	18	38
innerorts .....	25	14	8	3	22	-	6	16
außerorts ohne Autobahn .....	35	24	11	-	35	1	12	22
auf Autobahnen .....	-	-	-	-	-	-	-	-
OERLINGHAUSEN, STADT .....	55	37	18	-	52	-	11	41
innerorts .....	32	23	9	-	27	-	6	21
außerorts ohne Autobahn .....	23	14	9	-	25	-	5	20
auf Autobahnen .....	-	-	-	-	-	-	-	-
SCHIEDER-SCHWALENBERG, STADT .....	47	34	13	-	51	1	13	37
innerorts .....	17	14	3	-	18	1	1	16
außerorts ohne Autobahn .....	30	20	10	-	33	-	12	21
auf Autobahnen .....	-	-	-	-	-	-	-	-
SCHLANGEN .....	29	22	5	2	29	3	5	21
innerorts .....	17	12	3	2	13	-	3	10
außerorts ohne Autobahn .....	12	10	2	-	16	3	2	11
auf Autobahnen .....	-	-	-	-	-	-	-	-
KREIS LIPPE .....	1968	1267	606	95	1727	32	452	1243
innerorts .....	1091	693	319	79	852	11	178	663
außerorts ohne Autobahn .....	853	566	272	15	858	21	270	567
auf Autobahnen .....	24	8	15	1	17	-	4	13
BAD OEYNHAUSEN, STADT .....	373	260	101	12	349	7	64	278
innerorts .....	278	199	69	10	257	4	42	211
außerorts ohne Autobahn .....	68	45	22	1	66	2	15	49
auf Autobahnen .....	27	16	10	1	26	1	7	18
ESPELKAMP, STADT .....	144	107	33	4	169	3	75	91
innerorts .....	62	43	15	4	73	-	40	33
außerorts ohne Autobahn .....	82	64	18	-	96	3	35	58
auf Autobahnen .....	-	-	-	-	-	-	-	-

1) Schwerwiegende Unfälle mit Sachschaden (im engeren Sinne).

## Nach Gemeinden

Gemeinde Regierungsbezirk Land Ortslage	Straßenverkehrsunfälle				Verunglückte			
	insgesamt	mit Personen- schaden	mit 1) schwerw. Sachsch.	sonst. Alkohol- unfälle	insgesamt	Getötete	Schwer- verletzte	Leicht- verletzte
HILLE .....	113	77	34	2	129	2	38	89
innerorts .....	44	29	15	-	45	1	9	35
außerorts ohne Autobahn .....	69	48	19	2	84	1	29	54
auf Autobahnen .....	-	-	-	-	-	-	-	-
HÜLLHORST .....	76	54	22	-	88	4	26	58
innerorts .....	28	20	8	-	29	2	8	19
außerorts ohne Autobahn .....	48	34	14	-	59	2	18	39
auf Autobahnen .....	-	-	-	-	-	-	-	-
LÜBBECKE, STADT .....	202	133	57	12	173	3	45	125
innerorts .....	137	90	36	11	118	1	29	88
außerorts ohne Autobahn .....	65	43	21	1	55	2	16	37
auf Autobahnen .....	-	-	-	-	-	-	-	-
MINDEN, STADT .....	536	377	128	31	492	9	119	364
innerorts .....	449	325	97	27	415	4	91	320
außerorts ohne Autobahn .....	87	52	31	4	77	5	28	44
auf Autobahnen .....	-	-	-	-	-	-	-	-
PETERSHAGEN, STADT .....	141	93	42	6	144	3	50	91
innerorts .....	47	27	15	5	36	1	16	19
außerorts ohne Autobahn .....	94	66	27	1	108	2	34	72
auf Autobahnen .....	-	-	-	-	-	-	-	-
PORTA WESTFALICA, STADT .....	266	184	73	9	250	4	81	165
innerorts .....	128	88	35	5	108	-	36	72
außerorts ohne Autobahn .....	108	80	24	4	117	4	34	79
auf Autobahnen .....	30	16	14	-	25	-	11	14
PREUSSISCH OLDENDORF, STADT .....	62	40	21	1	58	-	23	35
innerorts .....	26	19	7	-	22	-	6	16
außerorts ohne Autobahn .....	36	21	14	1	36	-	17	19
auf Autobahnen .....	-	-	-	-	-	-	-	-
RAHDEN, STADT .....	75	58	11	6	80	4	50	26
innerorts .....	24	18	1	5	26	1	17	8
außerorts ohne Autobahn .....	51	40	10	1	54	3	33	18
auf Autobahnen .....	-	-	-	-	-	-	-	-
STEMWEDE .....	80	60	18	2	90	1	37	52
innerorts .....	19	17	2	-	26	-	6	20
außerorts ohne Autobahn .....	61	43	16	2	64	1	31	32
auf Autobahnen .....	-	-	-	-	-	-	-	-
KREIS MINDEN-LÜBBECKE .....	2068	1443	540	85	2022	40	608	1374
innerorts .....	1242	875	300	67	1155	14	300	841
außerorts ohne Autobahn .....	769	536	216	17	816	25	290	501
auf Autobahnen .....	57	32	24	1	51	1	18	32
ALTENBEKEN .....	39	24	11	4	30	1	15	14
innerorts .....	16	9	3	4	9	-	5	4
außerorts ohne Autobahn .....	23	15	8	-	21	1	10	10
auf Autobahnen .....	-	-	-	-	-	-	-	-
BAD LIPPSPRINGE, STADT .....	98	70	18	10	86	2	28	56
innerorts .....	64	47	8	9	49	-	17	32
außerorts ohne Autobahn .....	34	23	10	1	37	2	11	24
auf Autobahnen .....	-	-	-	-	-	-	-	-
BORCHEN .....	74	50	23	1	60	1	21	38
innerorts .....	27	21	6	-	22	-	6	16
außerorts ohne Autobahn .....	18	12	6	-	15	1	5	9
auf Autobahnen .....	29	17	11	1	23	-	10	13
BÜREN, STADT .....	168	105	59	4	150	1	68	81
innerorts .....	56	43	11	2	57	-	27	30
außerorts ohne Autobahn .....	87	51	34	2	78	-	38	40
auf Autobahnen .....	25	11	14	-	15	1	3	11
DELBRÜCK, STADT .....	198	142	52	4	218	4	73	141
innerorts .....	61	41	17	3	56	-	13	43
außerorts ohne Autobahn .....	137	101	35	1	162	4	60	98
auf Autobahnen .....	-	-	-	-	-	-	-	-
HÖVELHOF .....	77	55	18	4	70	3	23	44
innerorts .....	31	25	4	2	27	-	7	20
außerorts ohne Autobahn .....	32	23	7	2	34	3	11	20
auf Autobahnen .....	14	7	7	-	9	-	5	4
LICHTENAU, STADT .....	58	38	18	2	50	2	17	31
innerorts .....	16	9	6	1	10	-	3	7
außerorts ohne Autobahn .....	36	26	9	1	37	1	12	24
auf Autobahnen .....	6	3	3	-	3	1	2	-
PADERBORN, STADT .....	1070	755	242	73	1024	16	258	750
innerorts .....	712	523	141	48	660	6	147	507
außerorts ohne Autobahn .....	326	218	84	24	342	10	102	230
auf Autobahnen .....	32	14	17	1	22	-	9	13
SALZKOTTEN, STADT .....	141	110	24	7	149	3	61	85
innerorts .....	65	51	8	6	65	-	18	47
außerorts ohne Autobahn .....	76	59	16	1	84	3	43	38
auf Autobahnen .....	-	-	-	-	-	-	-	-
WÜNNENBERG, STADT .....	109	67	39	3	103	5	44	54
innerorts .....	22	16	3	3	18	-	8	10
außerorts ohne Autobahn .....	51	34	17	-	56	5	28	23
auf Autobahnen .....	36	17	19	-	29	-	8	21

1) Schwerwiegende Unfälle mit Sachschaden (im engeren Sinne).

## Nach Gemeinden

Gemeinde Regierungsbezirk Land Ortslage	Straßenverkehrsunfälle				Verunglückte			
	insgesamt	mit Personen- schaden	mit 1) schwerw. Sachsch.	sonst. Alkohol- unfälle	insgesamt	Getötete	Schwer- verletzte	Leicht- verletzte
KREIS PADERBORN .....	2032	1416	504	112	1940	38	608	1294
innerorts .....	1070	785	207	78	973	6	251	716
außerorts ohne Autobahn .....	820	562	226	32	866	30	320	516
auf Autobahnen .....	142	69	71	2	101	2	37	62
REGIERUNGSBEZIRK DETMOLD .....	12734	8840	3200	694	11846	229	3433	8184
innerorts .....	7377	5166	1662	549	6356	65	1524	4767
außerorts ohne Autobahn .....	4829	3370	1330	129	5013	149	1741	3123
auf Autobahnen .....	528	304	208	16	477	15	168	294
BOCHUM, KREISFREIE STADT .....	2404	1697	510	197	2207	16	368	1823
innerorts .....	2016	1446	386	184	1822	12	311	1499
außerorts ohne Autobahn .....	133	94	31	8	143	1	31	111
auf Autobahnen .....	255	157	93	5	242	3	26	213
DORTMUND, KREISFREIE STADT .....	3773	2686	770	317	3403	19	631	2753
innerorts .....	3049	2251	504	294	2778	7	489	2282
außerorts ohne Autobahn .....	474	301	154	19	418	10	93	315
auf Autobahnen .....	250	134	112	4	207	2	49	156
HAGEN, KREISFREIE STADT .....	1226	859	269	98	1111	11	258	842
innerorts .....	908	675	144	89	833	5	181	647
außerorts ohne Autobahn .....	127	99	21	7	137	3	42	92
auf Autobahnen .....	191	85	104	2	141	3	35	103
HAMM, KREISFREIE STADT .....	1188	859	243	86	1085	17	288	780
innerorts .....	872	643	147	82	760	3	186	571
außerorts ohne Autobahn .....	210	159	47	4	234	13	89	132
auf Autobahnen .....	106	57	49	-	91	1	13	77
HERNE, KREISFREIE STADT .....	835	647	119	69	782	4	156	622
innerorts .....	760	596	98	66	714	3	136	575
außerorts ohne Autobahn .....	5	4	1	-	6	-	1	5
auf Autobahnen .....	70	47	20	3	62	1	19	42
BRECKERFELD, STADT .....	42	32	9	1	42	-	16	26
innerorts .....	12	7	4	1	9	-	3	6
außerorts ohne Autobahn .....	30	25	5	-	33	-	13	20
auf Autobahnen .....	-	-	-	-	-	-	-	-
ENNEPETAL, STADT .....	162	115	36	11	136	-	43	93
innerorts .....	128	95	23	10	109	-	31	78
außerorts ohne Autobahn .....	34	20	13	1	27	-	12	15
auf Autobahnen .....	-	-	-	-	-	-	-	-
GEVELSBERG, STADT .....	210	140	60	10	195	1	43	151
innerorts .....	112	81	21	10	94	1	28	65
außerorts ohne Autobahn .....	20	11	9	-	16	-	5	11
auf Autobahnen .....	78	48	30	-	85	-	10	75
HATTINGEN, STADT .....	220	167	31	22	209	1	36	172
innerorts .....	147	108	21	18	126	-	17	109
außerorts ohne Autobahn .....	73	59	10	4	83	1	19	63
auf Autobahnen .....	-	-	-	-	-	-	-	-
HERDECKE, STADT .....	68	52	7	9	73	-	19	54
innerorts .....	28	18	3	7	19	-	6	13
außerorts ohne Autobahn .....	40	34	4	2	54	-	13	41
auf Autobahnen .....	-	-	-	-	-	-	-	-
SCHWELM, STADT .....	161	115	37	9	150	5	43	102
innerorts .....	125	90	27	8	104	1	27	76
außerorts ohne Autobahn .....	20	15	4	1	26	4	9	13
auf Autobahnen .....	16	10	6	-	20	-	7	13
SPROCKHÖVEL, STADT .....	221	158	57	6	237	1	55	181
innerorts .....	57	46	7	4	59	-	11	48
außerorts ohne Autobahn .....	70	52	17	1	78	-	25	53
auf Autobahnen .....	94	60	33	1	100	1	19	80
WETTER (RUHR), STADT .....	115	72	32	11	89	1	30	58
innerorts .....	49	33	8	8	41	-	15	26
außerorts ohne Autobahn .....	40	30	8	2	35	1	13	21
auf Autobahnen .....	26	9	16	1	13	-	2	11
WITTEN, STADT .....	490	378	61	51	485	2	103	380
innerorts .....	385	300	38	47	369	1	76	292
außerorts ohne Autobahn .....	61	52	5	4	82	1	19	62
auf Autobahnen .....	44	26	18	-	34	-	8	26
ENNEPE-RUHR-KREIS .....	1689	1229	330	130	1616	11	388	1217
innerorts .....	1043	778	152	113	930	3	214	713
außerorts ohne Autobahn .....	388	298	75	15	434	7	128	299
auf Autobahnen .....	258	153	103	2	252	1	46	205
ARNSBERG, STADT .....	461	299	132	30	407	7	108	292
innerorts .....	331	224	80	27	279	2	61	216
außerorts ohne Autobahn .....	98	64	31	3	114	5	42	67
auf Autobahnen .....	32	11	21	-	14	-	5	9
BESTWIG .....	64	46	14	4	54	-	24	30
innerorts .....	39	29	8	2	31	-	9	22
außerorts ohne Autobahn .....	25	17	6	2	23	-	15	8
auf Autobahnen .....	-	-	-	-	-	-	-	-
BRILON, STADT .....	181	118	51	12	166	2	77	87
innerorts .....	66	44	15	7	63	-	26	37
außerorts ohne Autobahn .....	115	74	36	5	103	2	51	50
auf Autobahnen .....	-	-	-	-	-	-	-	-

1) Schwerwiegende Unfälle mit Sachschaden (im engeren Sinne).

## Nach Gemeinden

Gemeinde Regierungsbezirk Land Ortslage	Straßenverkehrsunfälle				Verunglückte			
	insgesamt	mit Personen- schaden	mit 1) schwerw. Sachsch.	sonst. Alkohol- unfälle	insgesamt	Getötete	Schwer- verletzte	Leicht- verletzte
ESLOHE (SAUERLAND) .....	63	33	25	5	41	1	15	25
innerorts .....	18	7	7	4	11	-	5	6
außerorts ohne Autobahn .....	45	26	18	1	30	1	10	19
auf Autobahnen .....	-	-	-	-	-	-	-	-
HALLENBERG, STADT .....	36	26	9	1	40	2	18	20
innerorts .....	11	6	4	1	7	1	1	5
außerorts ohne Autobahn .....	25	20	5	-	33	1	17	15
auf Autobahnen .....	-	-	-	-	-	-	-	-
MARSBERG, STADT .....	104	64	32	8	82	2	30	50
innerorts .....	38	27	6	5	28	1	9	18
außerorts ohne Autobahn .....	51	28	20	3	33	-	14	19
auf Autobahnen .....	15	9	6	-	21	1	7	13
MEDEBACH, STADT .....	49	42	6	1	53	3	17	33
innerorts .....	16	14	1	1	16	1	3	12
außerorts ohne Autobahn .....	33	28	5	-	37	2	14	21
auf Autobahnen .....	-	-	-	-	-	-	-	-
MESCHUDE, STADT .....	195	130	56	9	168	6	63	99
innerorts .....	90	64	22	4	73	-	20	53
außerorts ohne Autobahn .....	92	60	29	3	85	6	41	38
auf Autobahnen .....	13	6	5	2	10	-	2	8
OLSBERG, STADT .....	111	73	32	6	116	4	54	58
innerorts .....	53	39	9	5	53	3	24	26
außerorts ohne Autobahn .....	58	34	23	1	63	1	30	32
auf Autobahnen .....	-	-	-	-	-	-	-	-
SCHMALLENBERG, STADT .....	140	104	31	5	140	1	79	60
innerorts .....	65	50	12	3	58	1	34	23
außerorts ohne Autobahn .....	75	54	19	2	82	-	45	37
auf Autobahnen .....	-	-	-	-	-	-	-	-
SUNDERN (SAUERLAND), STADT .....	218	157	51	10	197	3	64	130
innerorts .....	118	89	22	7	103	1	28	74
außerorts ohne Autobahn .....	100	68	29	3	94	2	36	56
auf Autobahnen .....	-	-	-	-	-	-	-	-
WINTERBERG, STADT .....	90	61	23	6	92	2	33	57
innerorts .....	35	27	4	4	38	1	17	20
außerorts ohne Autobahn .....	55	34	19	2	54	1	16	37
auf Autobahnen .....	-	-	-	-	-	-	-	-
HOCHSAUERLANDKREIS .....	1712	1153	462	97	1556	33	582	941
innerorts .....	880	620	190	70	760	11	237	512
außerorts ohne Autobahn .....	772	507	240	25	751	21	331	399
auf Autobahnen .....	60	26	32	2	45	1	14	30
ALTENA, STADT .....	115	81	27	7	104	2	38	64
innerorts .....	96	63	26	7	80	2	31	47
außerorts ohne Autobahn .....	19	18	1	-	24	-	7	17
auf Autobahnen .....	-	-	-	-	-	-	-	-
BALVE, STADT .....	92	66	24	2	95	3	34	58
innerorts .....	36	23	11	2	30	-	10	20
außerorts ohne Autobahn .....	56	43	13	-	65	3	24	38
auf Autobahnen .....	-	-	-	-	-	-	-	-
HALVER, STADT .....	108	75	19	14	101	2	18	81
innerorts .....	60	42	8	10	48	-	9	39
außerorts ohne Autobahn .....	48	33	11	4	53	2	9	42
auf Autobahnen .....	-	-	-	-	-	-	-	-
HEMER, STADT .....	169	118	34	17	147	1	34	112
innerorts .....	125	88	21	16	106	-	24	82
außerorts ohne Autobahn .....	38	30	8	-	41	1	10	30
auf Autobahnen .....	6	-	5	1	-	-	-	-
HERSCHEID .....	54	35	18	1	43	-	11	32
innerorts .....	13	11	2	-	17	-	3	14
außerorts ohne Autobahn .....	41	24	16	1	26	-	8	18
auf Autobahnen .....	-	-	-	-	-	-	-	-
ISERLOHN, STADT .....	537	380	119	38	480	4	117	359
innerorts .....	366	270	64	32	330	3	68	259
außerorts ohne Autobahn .....	114	79	30	5	104	-	36	68
auf Autobahnen .....	57	31	25	1	46	1	13	32
KIERSPE, STADT .....	90	52	30	8	73	-	21	52
innerorts .....	39	27	7	5	36	-	7	29
außerorts ohne Autobahn .....	46	25	19	2	37	-	14	23
auf Autobahnen .....	5	-	4	1	-	-	-	-
LÜDENSCHIED, STADT .....	467	312	115	40	438	1	99	338
innerorts .....	278	196	49	33	237	-	44	193
außerorts ohne Autobahn .....	113	84	22	7	154	1	42	111
auf Autobahnen .....	76	32	44	-	47	-	13	34
MEINERZHAGEN, STADT .....	153	105	41	7	149	-	50	99
innerorts .....	47	36	5	6	41	-	10	31
außerorts ohne Autobahn .....	67	45	21	1	59	-	22	37
auf Autobahnen .....	39	24	15	-	49	-	18	31
MENDEN (SAUERLAND), STADT .....	296	205	69	21	270	3	82	185
innerorts .....	227	161	47	19	199	-	50	149
außerorts ohne Autobahn .....	69	45	22	2	71	3	32	36
auf Autobahnen .....	-	-	-	-	-	-	-	-

1) Schwerwiegende Unfälle mit Sachschaden (im engeren Sinne).

## Nach Gemeinden

Gemeinde Regierungsbezirk Land Ortslage	Straßenverkehrsunfälle				Verunglückte			
	insgesamt	mit Personen- schaden	mit 1) schwerw. Sachsch.	sonst. Alkohol- unfälle	insgesamt	Getötete	Schwer- verletzte	Leicht- verletzte
NACHRODT-WIBLINGWERDE .....	22	16	6	-	22	1	4	17
innerorts .....	10	7	3	-	9	-	2	7
außerorts ohne Autobahn .....	12	9	3	-	13	1	2	10
auf Autobahnen .....	-	-	-	-	-	-	-	-
NEUENRADE, STADT .....	63	43	17	3	58	-	15	43
innerorts .....	33	22	9	2	27	-	5	22
außerorts ohne Autobahn .....	30	21	8	1	31	-	10	21
auf Autobahnen .....	-	-	-	-	-	-	-	-
PLETTENBERG, STADT .....	145	94	38	13	116	2	27	87
innerorts .....	104	69	25	10	83	1	18	64
außerorts ohne Autobahn .....	41	25	13	3	33	1	9	23
auf Autobahnen .....	-	-	-	-	-	-	-	-
SCHALKSMÜHLE .....	80	61	17	2	79	1	19	59
innerorts .....	41	30	10	1	36	-	6	30
außerorts ohne Autobahn .....	24	22	2	-	28	1	9	18
auf Autobahnen .....	15	9	5	1	15	-	4	11
WERDOHL, STADT .....	93	63	22	8	84	1	27	56
innerorts .....	58	42	10	6	56	1	13	42
außerorts ohne Autobahn .....	35	21	12	2	28	-	14	14
auf Autobahnen .....	-	-	-	-	-	-	-	-
MÄRKISCHER KREIS .....	2484	1707	596	181	2259	21	596	1642
innerorts .....	1533	1087	297	149	1335	7	300	1028
außerorts ohne Autobahn .....	753	524	201	28	767	13	248	506
auf Autobahnen .....	198	96	98	4	157	1	48	108
ATTENDORN, STADT .....	121	84	26	11	112	3	51	58
innerorts .....	55	36	11	8	40	-	14	26
außerorts ohne Autobahn .....	66	48	15	3	72	3	37	32
auf Autobahnen .....	-	-	-	-	-	-	-	-
DROLSHAGEN, STADT .....	86	56	28	2	86	4	30	52
innerorts .....	23	19	3	1	24	-	7	17
außerorts ohne Autobahn .....	31	26	5	-	40	1	14	25
auf Autobahnen .....	32	11	20	1	22	3	9	10
FINNENTROP .....	79	50	23	6	64	1	21	42
innerorts .....	46	32	10	4	37	1	10	26
außerorts ohne Autobahn .....	33	18	13	2	27	-	11	16
auf Autobahnen .....	-	-	-	-	-	-	-	-
KIRCHHUNDEM .....	73	44	24	5	61	3	23	35
innerorts .....	36	17	14	5	23	-	6	17
außerorts ohne Autobahn .....	37	27	10	-	38	3	17	18
auf Autobahnen .....	-	-	-	-	-	-	-	-
LENNESTADT, STADT .....	151	97	49	5	134	3	52	79
innerorts .....	83	52	26	5	57	-	16	41
außerorts ohne Autobahn .....	68	45	23	-	77	3	36	38
auf Autobahnen .....	-	-	-	-	-	-	-	-
OLPE, STADT .....	178	127	42	9	179	-	41	138
innerorts .....	73	59	8	6	75	-	21	54
außerorts ohne Autobahn .....	78	60	15	3	91	-	17	74
auf Autobahnen .....	27	8	19	-	13	-	3	10
WENDEN .....	134	85	45	4	117	1	41	75
innerorts .....	40	33	4	3	42	-	13	29
außerorts ohne Autobahn .....	37	32	5	-	40	-	15	25
auf Autobahnen .....	57	20	36	1	35	1	13	21
KREIS OLPE .....	822	543	237	42	753	15	259	479
innerorts .....	356	248	76	32	298	1	87	210
außerorts ohne Autobahn .....	350	256	86	8	385	10	147	228
auf Autobahnen .....	116	39	75	2	70	4	25	41
BAD BERLEBURG, STADT .....	102	69	24	9	90	4	22	64
innerorts .....	51	29	14	8	31	1	7	23
außerorts ohne Autobahn .....	51	40	10	1	59	3	15	41
auf Autobahnen .....	-	-	-	-	-	-	-	-
BURBACH .....	73	48	20	5	70	2	24	44
innerorts .....	23	12	7	4	16	-	6	10
außerorts ohne Autobahn .....	38	31	6	1	45	2	13	30
auf Autobahnen .....	12	5	7	-	9	-	5	4
ERNDTEBRÜCK .....	39	33	5	1	40	2	8	30
innerorts .....	14	11	3	-	12	-	3	9
außerorts ohne Autobahn .....	25	22	2	1	28	2	5	21
auf Autobahnen .....	-	-	-	-	-	-	-	-
FREUDENBERG, STADT .....	108	78	24	6	104	2	31	71
innerorts .....	52	38	8	6	48	1	13	34
außerorts ohne Autobahn .....	34	26	8	-	38	-	13	25
auf Autobahnen .....	22	14	8	-	18	1	5	12
HILCHENBACH, STADT .....	56	42	9	5	48	-	14	34
innerorts .....	35	27	4	4	28	-	5	23
außerorts ohne Autobahn .....	21	15	5	1	20	-	9	11
auf Autobahnen .....	-	-	-	-	-	-	-	-
KREUZTAL, STADT .....	126	94	25	7	120	2	25	93
innerorts .....	90	74	10	6	87	-	16	71
außerorts ohne Autobahn .....	36	20	15	1	33	2	9	22
auf Autobahnen .....	-	-	-	-	-	-	-	-

1) Schwerwiegende Unfälle mit Sachschaden (im engeren Sinne).



## Nach Gemeinden

Gemeinde Regierungsbezirk Land Ortslage	Straßenverkehrsunfälle				Verunglückte			
	insgesamt	mit Personen- schaden	mit 1) schwerw. Sachsch.	sonst. Alkohol- unfälle	insgesamt	Getötete	Schwer- verletzte	Leicht- verletzte
BAD LAASPHE, STADT	65	46	13	6	58	2	17	39
innerorts	28	22	3	3	26	1	8	17
außerorts ohne Autobahn	37	24	10	3	32	1	9	22
auf Autobahnen	-	-	-	-	-	-	-	-
NETPHEN	95	68	23	4	87	2	20	65
innerorts	62	42	16	4	51	1	12	38
außerorts ohne Autobahn	33	26	7	-	36	1	8	27
auf Autobahnen	-	-	-	-	-	-	-	-
NEUNKIRCHEN	51	40	10	1	53	2	10	41
innerorts	42	32	9	1	42	-	10	32
außerorts ohne Autobahn	9	8	1	-	11	2	-	9
auf Autobahnen	-	-	-	-	-	-	-	-
SIEGEN, STADT	501	362	98	41	455	6	115	334
innerorts	395	299	58	38	360	3	87	270
außerorts ohne Autobahn	67	52	13	2	77	3	25	49
auf Autobahnen	39	11	27	1	18	-	3	15
WILNSDORF	104	73	27	4	99	3	36	60
innerorts	25	20	3	2	24	-	5	19
außerorts ohne Autobahn	50	43	5	2	64	3	26	35
auf Autobahnen	29	10	19	-	11	-	5	6
KREIS SIEGEN-WITGENSTEIN	1320	953	278	89	1224	27	322	875
innerorts	817	606	135	76	725	7	172	546
außerorts ohne Autobahn	401	307	82	12	443	19	132	292
auf Autobahnen	102	40	61	1	56	1	18	37
ANRÖCHTE	64	44	15	5	70	4	33	33
innerorts	22	14	5	3	18	-	7	11
außerorts ohne Autobahn	25	20	4	1	34	4	19	11
auf Autobahnen	17	10	6	1	18	-	7	11
BAD SASSENDORF	71	45	22	4	61	3	21	37
innerorts	21	12	6	3	14	1	4	9
außerorts ohne Autobahn	35	26	9	-	35	2	15	18
auf Autobahnen	15	7	7	1	12	-	2	10
ENSE	65	50	14	1	80	3	38	39
innerorts	17	14	2	1	22	-	8	14
außerorts ohne Autobahn	41	32	9	-	54	3	28	23
auf Autobahnen	7	4	3	-	4	-	2	2
ERWITTE, STADT	130	95	26	9	149	5	45	99
innerorts	53	37	11	5	54	2	16	36
außerorts ohne Autobahn	51	38	10	3	59	1	24	34
auf Autobahnen	26	20	5	1	36	2	5	29
GESEKE, STADT	105	73	24	8	92	4	39	49
innerorts	50	34	12	4	38	1	13	24
außerorts ohne Autobahn	39	31	6	2	43	2	21	20
auf Autobahnen	16	8	6	2	11	1	5	5
LIPPETAL	102	79	22	1	111	4	36	71
innerorts	18	18	-	-	24	-	7	17
außerorts ohne Autobahn	66	52	13	1	70	4	27	39
auf Autobahnen	18	9	9	-	17	-	2	15
LIPPSTADT, STADT	400	291	85	24	346	6	92	248
innerorts	288	215	52	21	239	3	55	181
außerorts ohne Autobahn	112	76	33	3	107	3	37	67
auf Autobahnen	-	-	-	-	-	-	-	-
MÖHNESEE	90	76	12	2	146	6	52	88
innerorts	13	12	1	-	14	-	2	12
außerorts ohne Autobahn	77	64	11	2	132	6	50	76
auf Autobahnen	-	-	-	-	-	-	-	-
RÜTHEN, STADT	72	51	19	2	73	1	27	45
innerorts	13	10	3	-	11	-	3	6
außerorts ohne Autobahn	49	37	11	1	53	1	20	32
auf Autobahnen	10	4	5	1	9	-	4	5
SOEST, STADT	363	262	83	18	361	5	67	289
innerorts	232	172	47	13	209	2	38	169
außerorts ohne Autobahn	79	57	18	4	90	3	18	69
auf Autobahnen	52	33	18	1	62	-	11	51
WARSTEIN, STADT	171	121	38	12	190	2	66	122
innerorts	99	65	22	12	88	-	23	65
außerorts ohne Autobahn	72	56	16	-	102	2	43	57
auf Autobahnen	-	-	-	-	-	-	-	-
WELVER	56	42	8	6	56	1	21	34
innerorts	21	13	4	4	14	1	6	7
außerorts ohne Autobahn	35	29	4	2	42	-	15	27
auf Autobahnen	-	-	-	-	-	-	-	-
WERL, STADT	194	135	41	18	175	3	40	132
innerorts	101	74	14	13	87	-	16	71
außerorts ohne Autobahn	51	38	10	3	53	-	16	37
auf Autobahnen	42	23	17	2	35	3	8	24
WICKEDE (RUHR)	48	32	11	5	45	-	13	32
innerorts	37	25	8	4	30	-	6	24
außerorts ohne Autobahn	11	7	3	1	15	-	7	8
auf Autobahnen	-	-	-	-	-	-	-	-

1) Schwerwiegende Unfälle mit Sachschaden (im engeren Sinne).

## Nach Gemeinden

Gemeinde Regierungsbezirk Land Ortslage	Straßenverkehrsunfälle				Verunglückte			
	insgesamt	mit Personen- schaden	mit 1) schwerw. Sachsch.	sonst. Alkohol- unfälle	insgesamt	Getötete	Schwer- verletzte	Leicht- verletzte
KREIS SOEST .....	1931	1396	420	115	1955	47	590	1318
innerorts .....	985	715	187	83	862	10	204	648
außerorts ohne Autobahn .....	743	563	157	23	889	31	340	518
auf Autobahnen .....	203	118	76	9	204	6	46	152
BERGKAMEN, STADT .....	238	188	39	11	232	1	59	172
innerorts .....	178	145	24	9	170	-	43	127
außerorts ohne Autobahn .....	53	40	11	2	58	1	16	41
auf Autobahnen .....	7	3	4	-	4	-	-	4
BÖNEN .....	114	83	26	5	111	-	31	80
innerorts .....	46	38	4	4	42	-	12	30
außerorts ohne Autobahn .....	31	27	3	1	36	-	9	27
auf Autobahnen .....	37	18	19	-	33	-	10	23
FRÖNDENBERG, STADT .....	96	68	19	9	105	2	44	59
innerorts .....	48	31	10	7	41	-	18	23
außerorts ohne Autobahn .....	42	33	7	2	54	2	20	32
auf Autobahnen .....	6	4	2	-	10	-	6	4
HOLZWICKEDE .....	114	76	32	6	100	2	26	72
innerorts .....	53	40	8	5	53	2	14	37
außerorts ohne Autobahn .....	36	24	11	1	31	-	11	20
auf Autobahnen .....	25	12	13	-	16	-	1	15
KAMEN, STADT .....	344	250	77	17	371	5	61	305
innerorts .....	151	126	12	13	149	2	15	132
außerorts ohne Autobahn .....	96	71	23	2	111	1	23	87
auf Autobahnen .....	97	53	42	2	111	2	23	86
LÜNEN, STADT .....	548	443	67	38	530	3	115	412
innerorts .....	459	378	44	37	439	2	90	347
außerorts ohne Autobahn .....	68	53	14	1	69	1	17	51
auf Autobahnen .....	21	12	9	-	22	-	8	14
SCHWERTE, STADT .....	457	289	146	22	413	6	86	321
innerorts .....	190	147	24	19	175	2	34	139
außerorts ohne Autobahn .....	68	57	10	1	78	3	21	54
auf Autobahnen .....	199	85	112	2	160	1	31	128
SELM, STADT .....	128	104	18	6	137	-	27	110
innerorts .....	81	68	10	3	77	-	16	61
außerorts ohne Autobahn .....	47	36	8	3	60	-	11	49
auf Autobahnen .....	-	-	-	-	-	-	-	-
UNNA, STADT .....	518	357	127	34	507	5	134	368
innerorts .....	247	189	32	26	229	-	52	177
außerorts ohne Autobahn .....	107	74	30	3	108	2	41	65
auf Autobahnen .....	164	94	65	5	170	3	41	126
WERNE, STADT .....	160	117	35	8	154	3	42	109
innerorts .....	86	65	14	7	78	1	21	56
außerorts ohne Autobahn .....	52	41	10	1	60	2	17	41
auf Autobahnen .....	22	11	11	-	16	-	4	12
KREIS UNNA .....	2717	1975	586	156	2660	27	625	2008
innerorts .....	1539	1227	182	130	1453	9	315	1129
außerorts ohne Autobahn .....	600	456	127	17	665	12	186	467
auf Autobahnen .....	578	292	277	9	542	6	124	412
REGIERUNGSBEZIRK ARNSBERG .....	22101	15704	4820	1577	20611	248	5063	15300
innerorts .....	14758	10892	2498	1368	13270	78	2832	10360
außerorts ohne Autobahn .....	4956	3568	1222	166	5272	140	1768	3364
auf Autobahnen .....	2387	1244	1100	43	2059	30	463	1576
NORDRHEIN-WESTFALEN .....	106548	77849	22098	6601	101070	1364	24157	75549
innerorts .....	71792	53946	12167	5679	65182	426	13229	51527
außerorts ohne Autobahn .....	25015	18368	5942	705	27158	755	8912	17491
auf Autobahnen .....	9741	5535	3989	217	8730	183	2016	6531
Kreisfreie Städte .....	44432	32859	8380	3193	40945	320	7741	32884
Kreise .....	62116	44990	13718	3408	60125	1044	16416	42665

1) Schwerwiegende Unfälle mit Sachschaden (im engeren Sinne).



