



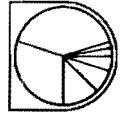
Statistische Berichte

LDS-Bestell-Nr. H 13 3 8600

(Kennziffer H I 1 – j/86)

Straßenverkehrsunfälle in Nordrhein-Westfalen

1986



Statistische Berichte

LDS-Bestell-Nr. H 13 3 8600

(Kennziffer H I 1 – j/86)

Straßenverkehrsunfälle in Nordrhein-Westfalen

1986

Landesamt für Datenverarbeitung und Statistik Nordrhein-Westfalen (LDS)
Postfach 1105, Mauerstraße 51, 4000 Düsseldorf 1, Telefon (0211) 4 49 71

Erschienen im Mai 1987

Statistische Berichte mit * vor der (bundeseinheitlichen) Kennziffer enthalten
Angaben, die alle statistischen Landesbehörden für ihren Bereich veröffentlichen.
Preis dieser Ausgabe 9,00 DM.

Nachdruck, auch im Auszug, nur mit Quellenangabe gestattet.

Inhalt

	Seite
Erläuterungen	5
Schaubilder	
Straßenverkehrsunfälle 1972 – 1986	6
Verunglückte 1972 – 1986	6
Tabellenteil	
1. Straßenverkehrsunfälle und Verunglückte 1950 – 1986	7
2. An Straßenverkehrsunfällen mit Personenschaden beteiligte und verunglückte Verkehrsteilnehmer 1958 – 1986	8
3. Straßenverkehrsunfälle mit Personenschaden und Verunglückte 1978 – 1986 nach Straßenarten	9
4. Straßenverkehrsunfälle und Verunglückte nach Monaten	10
5. Straßenverkehrsunfälle und Verunglückte nach Unfallarten	11
6. Straßenverkehrsunfälle und Verunglückte nach Unfalltypen	12
7. Straßenverkehrsunfälle und Verunglückte nach Lichtverhältnissen und Straßenzustand	13
8. Straßenverkehrsunfälle mit Personenschaden nach Wochentagen und Stunden	14
9. An Straßenverkehrsunfällen beteiligte Fahrzeugführer und Fußgänger nach Art der Verkehrsbeteiligung	16
10. An Straßenverkehrsunfällen beteiligte Fahrzeugführer und Fußgänger nach Monaten sowie nach Art der Verkehrsbeteiligung	19
11. An Straßenverkehrsunfällen mit Personenschaden beteiligte Fahrzeugführer und Fußgänger nach Alter und Geschlecht sowie nach Art der Verkehrsbeteiligung	21
12. Straßenverkehrsunfälle und Verunglückte nach Alter und Geschlecht des Hauptverursachers	22
13. Straßenverkehrsunfälle und Verunglückte nach Art der Verkehrsbeteiligung des Hauptverursachers	24
14. An Straßenverkehrsunfällen mit Personenschaden beteiligte und verunglückte Fahrzeugführer und Fußgänger nach ihrer Nationalität	27
15. Straßenverkehrsunfälle, Fahrzeugbesetzung und Verunglückte nach Art der Verkehrsbeteiligung	28
16. Bei Straßenverkehrsunfällen Verunglückte nach Alter sowie nach Art der Verkehrsbeteiligung	
16.1 Verunglückte Kraftfahrzeugführer	29
16.2 Verunglückte Mitfahrer von Kraftfahrzeugen	32
16.3 Verunglückte Benutzer von anderen Fahrzeugen und zu Fuß Gehende sowie Verunglückte insgesamt	35
17. Bei Straßenverkehrsunfällen verunglückte Personen nach Alter und Geschlecht	38
18. Bei Straßenverkehrsunfällen verunglückte Kinder, Jugendliche und Heranwachsende nach Alter und Geschlecht	41
19. Bei Straßenverkehrsunfällen verunglückte Fußgänger und Radfahrer im Alter von 6 bis 14 Jahren nach dem Zeitpunkt des Unfalls	42

20.	Ursachen von Straßenverkehrsunfällen	
20.1	Fehlverhalten der Fahrzeugführer bei Straßenverkehrsunfällen mit Personenschaden nach Art der Verkehrsbeteiligung	43
20.2	Fehlverhalten der Fahrzeugführer bei Straßenverkehrsunfällen mit schwerem Sachschaden nach Art der Verkehrsbeteiligung	46
20.3	Fehlverhalten der Fahrzeugführer bei Straßenverkehrsunfällen mit Personenschaden nach Altersgruppen	
20.3.1	Alle Fahrzeugführer	49
20.3.2	Fahrer von Personenkraftwagen bzw. von Motorrädern	50
20.3.3	Nach Geschlecht	51
20.4	Fehlverhalten der Fahrzeugführer bei Straßenverkehrsunfällen mit schwerem Sachschaden nach Altersgruppen	52
20.5	Technische Mängel der Fahrzeuge nach der Fahrzeugart	53
20.6	Fehlverhalten der Fußgänger nach Altersgruppen	54
20.7	Straßenverhältnisse, Witterungseinflüsse und andere Unfallursachen nach Straßenarten	55
20.8	Straßenverkehrsunfälle und Verunglückte nach Unfallursachen	57
21.	Bei Straßenverkehrsunfällen mit Personenschaden Verunglückte nach Art der Verkehrsbeteiligung und Verwaltungsbezirken	62
22.	Straßenverkehrsunfälle, beteiligte Verkehrsteilnehmer, verunglückte Personen und Unfallursachen nach Verwaltungsbezirken	70
23.	Straßenverkehrsunfälle und verunglückte Personen nach Verwaltungsbezirken	76

Erläuterungen

Unfälle und Verunglückte

Ein für die Straßenverkehrsunfallstatistik meldepflichtiger Unfall liegt vor, wenn infolge des Fahrverkehrs auf öffentlichen Wegen und Plätzen Personen verletzt oder getötet oder Sachschäden verursacht worden sind.

Bei den Unfällen werden unterschieden:

Unfälle mit Personenschaden, und zwar

Unfälle mit Getöteten:

Unfälle, bei denen jeweils eine oder mehrere Personen getötet wurden;

Unfälle mit Schwerverletzten:

Unfälle, bei denen eine oder mehrere Personen schwer verletzt wurden;

Unfälle mit Leichtverletzten:

Unfälle, bei denen eine oder mehrere Personen leicht verletzt wurden.

Unfälle mit nur Sachschaden, und zwar

Schwere Sachschadensunfälle:

Unfälle, bei denen der Sachschaden bei einem der Beteiligten
nebenstehende Wertgrenzen überschreitet.

1960 und früher: 200 DM

1961 – 1964 : 500 DM

1965 – 1982 : 1 000 DM

ab 1983 : 3 000 DM

Bagatellunfälle:

Unfälle, bei denen der Sachschaden bei jedem der Beteiligten
nebenstehende Wertgrenzen unterschreitet.

Kriterium für die Zuordnung eines Unfalles ist die jeweils schwerste Folge.

Es zählen als

Getötete:

Personen, die auf der Stelle getötet wurden oder innerhalb von 30 Tagen an den Unfallfolgen starben;

Schwerverletzte:

Personen, die unmittelbar zu stationärer Behandlung in Krankenanstalten eingeliefert wurden (Verbleib über 24 Stunden);

Leichtverletzte:

Personen, deren Verletzungen keinen Krankenhausaufenthalt erforderten.

Art der Verkehrsbeteiligung

Kraftfahrzeug

Moped einschl. Mokick

Mofa 25

Leichtkraftrad

Kraftrad, Kraftroller

Personenkraftwagen

Bus

Güterkraftfahrzeug

Liefer- und Lastkraftwagen

Sattelschlepper

andere Zugmaschine

Tankkraftwagen

Lastkraftwagen mit Spezialaufbau

landwirtschaftliche Zugmaschine

Sonderkraftfahrzeug

Straßenbahn

Eisenbahn

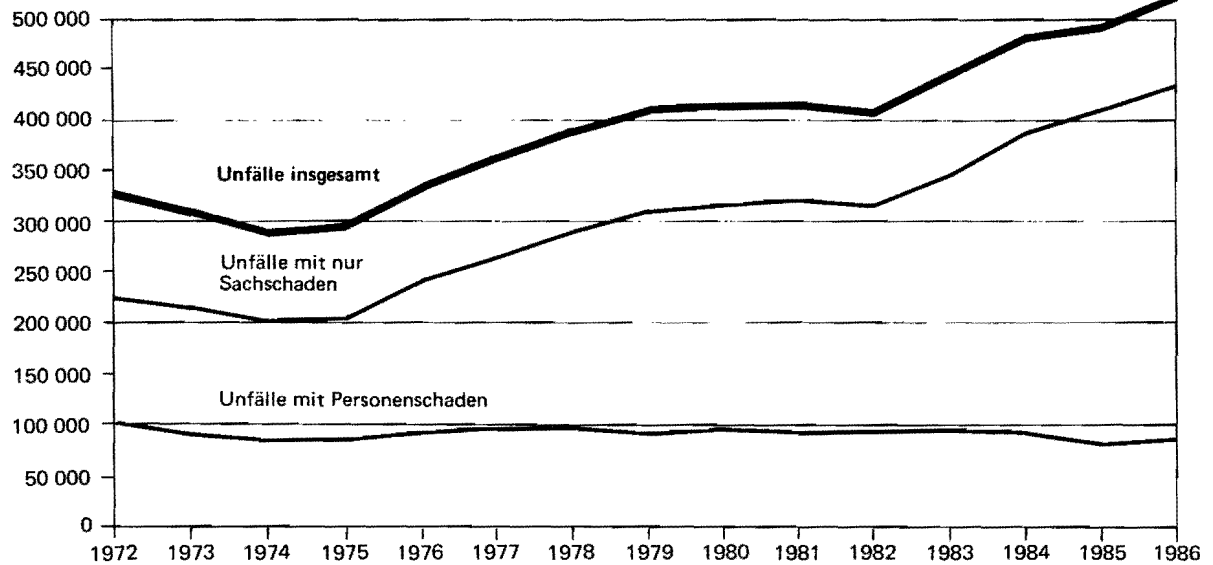
Fahrrad

Sonstiges Fahrzeug

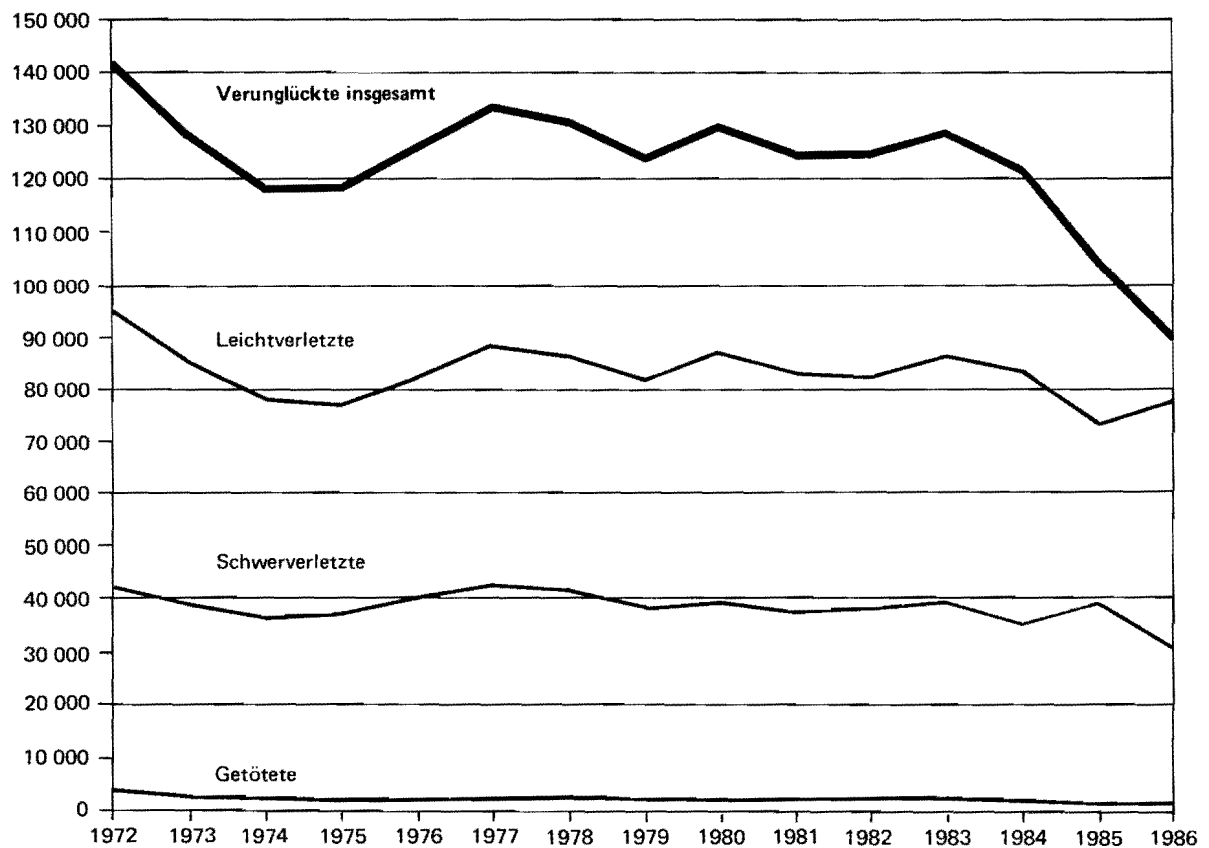
Fußgänger

Andere Person

Straßenverkehrsunfälle 1972 – 1986



Verunglückte 1972 – 1986



1. Straßenverkehrsunfälle und Verunglückte 1950 – 1986

Zeitraum	Unfälle						Verunglückte			
	innerhalb	außerhalb	ins- gesamt	davon mit			ins- gesamt	davon		
	von Ortschaften ¹⁾			Personen- schaden	nur Sachschaden			Ge- tötete	Schwer-	Leicht-
					schwere Sach- schäden ²⁾	Baga- tell- schäden ²⁾				
										verletzte
1950	56 421	11 238	67 659	34 673	32 986		42 401	1 514	.	.
1951	75 350	15 564	90 914	47 489	43 425		58 943	1 839	.	.
1952	89 181	20 251	109 432	55 345	54 087		69 749	2 005	.	.
1953	107 510	22 850	130 360	69 706	20 741	39 913	89 532	3 397	34 746	51 389
1954	121 196	25 303	146 499	76 491	22 879	47 129	98 475	3 681	37 533	57 261
1955	141 259	29 905	171 164	85 650	29 427	56 087	110 175	3 891	40 454	65 830
1956	160 654	32 166	192 820	90 696	35 099	67 025	116 049	4 188	43 676	68 185
1957	161 584	34 002	195 586	88 069	33 956	73 561	113 396	3 855	42 726	66 815
1958	172 281	44 196	216 477	87 442	39 756	89 279	112 072	3 585	40 357	68 130
1959	192 193	47 722	239 915	96 981	60 197	82 737	126 114	3 993	43 810	78 311
1960	224 738	57 574	282 312	105 141	102 001	75 170	139 246	4 163	42 339	92 744
1961	237 060	60 977	298 037	103 463	60 586	133 988	138 549	4 267	40 606	93 676
1962	247 846	64 999	312 845	97 171	76 268	139 406	131 064	4 074	37 762	89 228
1963	233 805	64 457	298 262	92 857	82 841	122 564	126 977	4 000	37 140	85 837
1964	152 605	46 478	293 228	97 895	101 188	94 145	134 525	4 709	40 563	89 253
1965	90 398	33 501	282 562	92 434	31 465	158 663	127 732	4 377	35 385	87 970
1966	96 427	35 902	302 198	96 105	36 224	169 869	133 719	4 594	37 401	91 724
1967	96 277	35 431	296 466	95 253	36 455	164 758	132 250	4 668	39 213	88 369
1968	97 335	36 594	296 340	96 280	37 649	162 411	133 140	4 324	39 219	89 597
1969	96 329	37 253	297 887	97 079	36 503	164 305	135 741	4 285	40 053	91 403
1970	107 737	41 510	336 128	106 377	42 870	186 881	149 631	4 632	44 011	100 988
1971	103 364	40 705	316 694	101 213	42 856	172 625	141 848	4 386	41 604	95 858
1972	109 451	39 495	324 872	101 312	47 634	175 926	141 518	4 236	42 210	95 072
1973	101 215	36 681	306 741	93 216	44 680	168 845	128 288	3 690	38 624	85 974
1974	97 153	33 557	287 085	87 254	43 456	156 375	117 561	3 162	35 949	78 450
1975	94 458	35 505	290 914	86 602	43 361	160 951	117 448	3 257	37 367	76 824
1976	108 991	39 863	333 569	93 659	55 195	184 715	125 476	3 284	39 781	82 411
1977	119 599	44 494	361 466	99 049	65 044	197 373	133 090	3 225	41 746	88 119
1978	125 416	45 335	386 478	97 212	73 539	215 727	129 588	3 203	40 606	85 779
1979	129 133	44 981	400 984	93 468	80 646	226 870	122 956	2 681	38 359	81 916
1980	138 555	48 096	412 958	98 311	88 340	226 307	128 813	2 885	39 398	86 530
1981	139 831	47 000	413 998	93 810	93 021	227 167	122 846	2 497	37 429	82 920
1982	142 330	48 321	409 471	94 096	96 555	218 820	122 653	2 521	37 817	82 315
1983	108 669	41 975	446 326	97 886	52 758	295 682	127 678	2 608	39 204	85 866
1984	105 990	41 260	481 333	93 749	53 501	334 083	120 551	2 182	35 470	82 899
1985	94 374	38 381	492 124	81 405	51 350	359 369	103 718	1 692	29 342	72 684
1986	98 066	40 851	521 255	86 393	52 524	382 338	110 416	1 807	30 521	78 088
1986 Januar	7 244	3 348	43 901	6 010	4 582	33 309	7 705	163	2 176	5 366
Februar	5 688	2 277	38 520	4 231	3 734	30 555	5 441	102	1 453	3 886
März	6 706	2 982	37 407	5 620	4 068	27 719	7 231	136	1 986	5 109
April	8 053	3 279	43 760	6 580	4 482	32 428	8 684	116	2 409	6 159
Mai	9 413	3 441	43 558	8 716	4 138	30 704	11 095	152	3 184	7 759
Juni	9 220	3 649	42 832	8 727	4 142	29 963	11 182	153	3 172	7 857
Juli	9 039	3 715	44 323	8 632	4 122	31 569	10 989	151	2 919	7 919
August	7 299	3 340	36 128	6 837	3 802	25 489	8 855	149	2 519	6 187
September	8 390	3 499	42 595	7 597	4 292	30 706	9 621	125	2 675	6 821
Oktober	9 600	3 918	49 478	8 463	5 055	35 960	10 621	179	2 802	7 640
November	8 903	3 744	47 401	7 678	4 969	34 754	9 907	185	2 691	7 031
Dezember	8 511	3 659	51 352	7 032	5 138	39 182	9 085	196	2 535	6 354

1) ab 1964 ohne Bagatelunfälle — 2) Siehe Erläuterungen S. 4.

2. An Straßenverkehrsunfällen mit Personenschaden beteiligte und verunglückte Verkehrsteilnehmer 1958 – 1986

Jahr	Verkehrsbeteiligte					Verunglückte				
	ins- gesamt	darunter				ins- gesamt	darunter			
		Führer von			Fußgänger		in Personen- kraftwagen	auf motori- sierten Zweirädern	auf Fahrrädern	als Fußgänger
		Personen- kraft- wagen	motori- sierten Zweirädern	Fahrrädern						
1958	167 354	54 670	48 006	16 586	25 810	112 072	24 782	44 232	13 963	24 059
1959	184 948	64 592	52 677	18 225	26 632	126 114	30 109	49 920	15 567	25 160
1960	201 855	80 064	51 787	17 163	28 851	139 246	40 460	50 315	14 958	26 923
1961	199 519	87 044	44 031	16 390	28 378	138 549	46 098	43 790	14 483	26 922
1962	187 000	93 040	30 399	14 984	26 288	131 064	54 665	30 638	13 586	25 188
1963	178 760	94 348	23 943	14 061	25 133	126 977	58 065	24 579	12 862	24 256
1964	188 429	104 594	22 164	15 154	26 545	134 525	65 387	22 774	13 989	25 794
1965	179 423	103 987	17 332	13 686	25 311	127 732	65 991	17 799	12 763	24 638
1966	186 668	113 355	15 873	14 032	25 516	133 708	73 283	16 363	13 096	24 889
1967	184 207	111 792	15 837	15 022	24 827	132 250	71 986	16 385	14 052	24 256
1968	186 128	114 262	15 705	14 899	24 058	133 140	74 007	16 268	13 890	23 467
1969	187 932	117 151	14 826	13 822	23 863	135 741	77 640	15 929	13 003	23 302
1970	206 816	132 780	15 442	13 483	26 210	149 631	89 014	15 787	12 762	25 735
1971	196 178	125 172	16 469	13 134	24 298	141 848	83 030	16 966	12 450	23 825
1972	197 358	126 627	17 724	12 308	24 219	141 518	82 359	18 197	11 677	23 766
1973	182 403	114 137	18 269	12 203	22 182	128 288	71 126	18 701	11 557	21 764
1974	170 436	104 712	19 205	11 726	21 367	117 561	61 749	19 533	11 087	20 902
1975	166 068	100 957	20 388	11 745	19 799	117 448	61 829	20 851	11 010	19 273
1976	180 091	108 537	23 487	13 452	20 406	125 476	64 264	23 258	12 696	19 829
1977	123 250	119 271	24 540	14 415	20 520	133 090	70 324	24 845	13 542	19 932
1978	190 621	118 303	24 532	13 956	19 717	129 588	68 223	24 868	13 101	19 196
1979	183 866	111 681	24 482	14 556	18 457	122 956	62 433	24 761	13 684	17 952
1980	192 513	117 851	26 057	15 285	19 296	128 813	65 666	26 316	14 255	18 766
1981	184 838	113 668	24 978	15 551	17 914	122 846	62 016	25 312	14 432	17 346
1982	184 646	112 208	26 480	17 205	17 360	122 653	59 569	26 894	15 935	16 786
1983	192 591	119 094	26 157	18 583	16 864	127 678	64 153	26 624	17 197	16 255
1984	185 718	115 471	24 428	18 204	16 307	120 551	59 808	24 708	16 867	15 752
1985	162 065	100 889	19 293	16 990	14 256	103 718	51 386	19 619	15 772	13 759
1986	173 105	111 615	17 113	18 495	14 925	110 416	58 035	17 330	17 199	14 422

3. Straßenverkehrsunfälle mit Personenschaden und Verunglückte 1978 – 1986 nach Straßenarten

Art des Nachweises	1978	1979	1980	1981	1982	1983	1984	1985	1986
auf Autobahnen									
Unfälle mit Personenschaden	4 266	4 184	4 371	4 066	3 967	4 105	4 018	3 583	4 351
Verunglückte Personen	6 924	6 532	6 692	6 219	6 092	6 525	6 007	5 503	6 439
davon									
Getötete	229	181	180	200	176	212	152	137	170
Schwerverletzte	1 868	1 794	1 782	1 599	1 644	1 795	1 539	1 397	1 587
Leichtverletzte	4 827	4 557	4 730	4 420	4 272	4 518	4 316	3 969	4 682
auf Bundesstraßen									
Unfälle mit Personenschaden	20 089	19 101	20 043	19 266	19 281	19 876	19 096	16 789	17 864
davon									
innerhalb von Ortschaften	13 503	12 806	13 555	13 331	13 266	13 740	13 283	11 548	12 278
außerhalb von Ortschaften	6 586	6 295	6 488	5 935	6 015	6 136	5 813	5 241	5 586
Verunglückte Personen	28 252	26 339	27 480	26 716	26 329	27 037	25 732	22 402	23 978
davon									
Getötete	886	794	818	628	700	689	592	460	486
Schwerverletzte	8 754	8 228	8 410	8 167	8 046	8 250	7 505	6 247	6 487
Leichtverletzte	18 612	17 317	18 252	17 921	17 583	18 098	17 635	15 695	17 005
auf Landstraßen									
Unfälle mit Personenschaden	24 096	23 535	24 814	24 296	24 642	25 625	24 533	21 191	22 943
davon									
innerhalb von Ortschaften	15 259	15 190	15 987	15 880	16 167	16 739	16 206	13 795	14 976
außerhalb von Ortschaften	8 837	8 345	8 827	8 416	8 475	8 886	8 327	7 396	7 967
Verunglückte Personen	33 419	32 070	33 803	33 048	33 210	34 615	32 642	27 941	30 461
davon									
Getötete	1 030	853	931	845	810	876	739	558	596
Schwerverletzte	11 146	10 648	10 921	10 726	10 763	11 324	10 065	8 346	8 996
Leichtverletzte	21 243	20 569	21 951	21 477	21 637	22 415	21 838	19 037	20 869
auf Kreisstraßen									
Unfälle mit Personenschaden	8 933	8 582	9 306	9 049	9 406	10 158	9 566	8 342	8 892
davon									
innerhalb von Ortschaften	5 804	5 639	6 101	6 034	6 273	6 741	6 435	5 555	6 019
außerhalb von Ortschaften	3 129	2 943	3 205	3 015	3 133	3 417	3 131	2 787	2 873
Verunglückte Personen	12 252	11 715	12 522	12 135	12 570	13 504	12 542	10 735	11 468
davon									
Getötete	385	307	353	342	330	344	287	213	217
Schwerverletzte	4 308	4 034	4 250	4 069	4 363	4 634	4 060	3 489	3 459
Leichtverletzte	7 559	7 374	7 919	7 724	7 877	8 526	8 195	7 033	7 792
auf anderen Straßen									
Unfälle mit Personenschaden	39 828	38 066	39 777	37 133	36 800	38 122	36 536	31 500	32 343
davon									
innerhalb von Ortschaften	36 852	35 413	37 033	34 605	34 292	35 467	34 095	29 324	30 226
außerhalb von Ortschaften	2 976	2 653	2 744	2 528	2 508	2 655	2 441	2 176	2 117
Verunglückte Personen	48 741	46 300	48 316	44 728	44 452	45 997	43 626	37 137	38 070
davon									
Getötete	673	546	603	482	505	487	412	324	338
Schwerverletzte	14 530	13 655	14 035	12 868	13 001	13 201	12 301	9 863	9 992
Leichtverletzte	33 538	32 099	33 678	31 378	30 946	32 309	30 915	26 950	27 740
auf Straßen aller Art									
Unfälle mit Personenschaden	97 212	93 468	98 311	93 810	94 096	97 886	93 749	81 405	86 393
davon									
innerhalb von Ortschaften	71 418	69 048	72 676	69 850	69 998	72 687	70 019	60 222	63 499
außerhalb von Ortschaften	25 794	24 420	25 635	23 960	24 098	25 199	23 730	21 183	22 894
Verunglückte Personen	129 588	122 956	128 813	122 846	122 653	127 678	120 551	103 718	110 416
davon									
Getötete	3 203	2 681	2 885	2 497	2 521	2 608	2 182	1 692	1 807
Schwerverletzte	40 606	38 359	39 398	37 429	37 817	39 204	35 470	29 342	30 521
Leichtverletzte	85 779	81 916	86 530	82 920	82 315	85 866	82 899	72 684	78 088

4. STRASSENVERKEHRsunFAELLE UND VERUNGLUECKTE 1986 NACH MONATEN

UNFAELLE ----- VERUNGLUECKTE	INSGE- SANT	JANUAR	FE- BRUAR	MAERZ	APRIL	MAI	JUNI	JULI	AUGUST	SEPTEM- BER	OKTO- BER	NOVEM- BER	DEZEM- BER
INNERHALB VON ORTSCHAFTEN													
UNFAELLE MIT PERSONENSCHADEN	63499	4309	3142	4013	5135	6632	6448	6390	4821	5605	6295	5620	5089
MIT SCHWEREM SACHSCHADEN	34567	2935	2546	2693	2918	2781	2772	2649	2478	2785	3305	3283	3422
INSGESAMT	98066	7244	5688	6706	8053	9413	9220	9039	7299	8390	9600	8903	8511
VERUNGLUECKTE GETOETETE	794	88	50	56	48	62	57	53	51	48	77	98	106
SCHWERVERLETZTE	19276	1356	951	1200	1566	2128	1978	1858	1491	1690	1809	1668	1581
LEICHTVERLETZTE	56523	3745	2830	3580	4585	5822	5801	5812	4372	4901	5602	5013	4460
INSGESAMT	76593	5189	3831	4836	6199	8012	7836	7723	5914	6639	7488	6779	6147
AUSSERHALB VON ORTSCHAFTEN OHNE AUTOBAHN													
UNFAELLE MIT PERSONENSCHADEN	18543	1417	869	1297	1367	1701	1884	1810	1616	1585	1764	1660	1573
MIT SCHWEREM SACHSCHADEN	10467	993	652	776	887	794	832	892	782	881	1029	951	998
INSGESAMT	29010	2410	1521	2073	2254	2495	2716	2702	2398	2466	2793	2611	2571
VERUNGLUECKTE GETOETETE	843	67	46	64	53	73	83	82	77	59	87	71	81
SCHWERVERLETZTE	9658	718	433	671	713	891	1025	905	883	837	865	898	819
LEICHTVERLETZTE	16883	1334	825	1192	1210	1528	1646	1660	1397	1475	1590	1544	1482
INSGESAMT	27384	2119	1304	1927	1976	2492	2754	2647	2357	2371	2542	2513	2382
AUF AUTOBAHNEN													
UNFAELLE MIT PERSONENSCHADEN	4351	284	220	310	348	383	395	432	408	407	404	398	370
MIT SCHWEREM SACHSCHADEN	7490	654	536	599	677	563	538	581	542	626	721	735	718
INSGESAMT	11841	938	756	909	1025	946	933	1013	942	1033	1125	1133	1088
VERUNGLUECKTE GETOETETE	170	8	6	16	15	17	13	16	21	18	15	16	9
SCHWERVERLETZTE	1587	102	69	115	130	165	169	156	145	148	128	125	135
LEICHTVERLETZTE	4682	287	231	337	364	409	410	447	418	445	448	474	412
INSGESAMT	6439	397	306	468	509	591	592	619	584	611	591	615	556
AUSSERHALB VON ORTSCHAFTEN EINSCHL. AUTOBAHN													
UNFAELLE MIT PERSONENSCHADEN	22894	1701	1089	1607	1715	2084	2279	2242	2016	1992	2168	2058	1943
MIT SCHWEREM SACHSCHADEN	17957	1647	1188	1375	1564	1357	1370	1473	1324	1587	1750	1686	1716
INSGESAMT	40851	3348	2277	2982	3279	3441	3649	3715	3340	3499	3918	3744	3659
VERUNGLUECKTE GETOETETE	1013	75	52	80	68	90	96	98	98	77	102	87	90
SCHWERVERLETZTE	11245	820	502	786	843	1056	1194	1061	1028	985	993	1023	954
LEICHTVERLETZTE	21565	1621	1056	1529	1574	1937	2056	2197	1815	1920	2038	2018	1894
INSGESAMT	33823	2516	1610	2395	2485	3083	3346	3266	2941	2982	3133	3128	2938
INNERHALB UND AUSSERHALB VON ORTSCHAFTEN													
UNFAELLE MIT PERSONENSCHADEN	86393	6010	4231	5620	6850	8716	8727	8632	6837	7597	8463	7678	7032
MIT SCHWEREM SACHSCHADEN	52524	4582	3734	4068	4482	4138	4142	4122	3802	4292	5055	4969	5138
INSGESAMT	138917	10592	7965	9688	11332	12854	12869	12754	10639	11889	13518	12647	12170
VERUNGLUECKTE GETOETETE	1807	163	102	136	116	152	153	151	149	125	179	185	196
SCHWERVERLETZTE	30521	2176	1453	1986	2409	3184	3172	2919	2519	2675	2802	2691	2535
LEICHTVERLETZTE	78088	5366	3886	5109	6159	7759	7857	7919	6187	6821	7640	7031	6354
INSGESAMT	110416	7705	5441	7231	8684	11095	11182	10989	8855	9621	10621	9907	9085

5. STRASSENVERKEHRSUNFÄLLE UND VERUNGLÜECKTE 1986 NACH UNFALLARTEN

ART	UNFÄLLE MIT PERSONEN- SCHADEN	DAVON MIT			VERUNGLÜECKTE				UNFÄLLE MIT NUR SACH- SCHADEN VON DM 3000 U.M.
		GETÖTETEN	SCHWER- VERLETZTEN	LEICHT- VERLETZTEN	INSGE- SAMT	GETÖTETE	SCHWER- VERLETZTE	LEICHT- VERLETZTE	
INNERHALB VON ORTSCHAFTEN									
ZUSAMMENSTOSS MIT EINEM ANDEREN FAHRZEUG, DAS									
ANFAEHRT, ANHAELT ODER IM RUHENDEN VERKEHR STEHT	5127	18	994	4115	5934	18	1062	4854	6332
VORAUSFAEHRT ODER WARTET	6892	15	795	6082	8507	15	838	7654	4527
SEITL. IN GLEICHER RICHTUNG FAEHRT	2090	22	423	1645	2382	22	439	1921	951
ENTGEGENKOMMT	3970	53	1140	2777	5593	59	1404	4130	2728
EINBIEGT ODER KREUZT	23845	150	5890	17805	29514	154	6480	22880	14088
ZUSAMMENSTOSS ZW. FAHRZ. U.FUSSGAENGER	12683	405	5493	6785	13969	409	5663	7897	13
AUFPRALL AUF HINDERNIS AUF FAHRBAHN	188	1	58	129	206	1	61	144	74
ABKOMMEN VON DER FAHRBAHN NACH									
RECHTS	2356	48	973	1335	2999	50	1124	1825	2370
LINKS	1589	27	626	936	2159	30	762	1367	1602
UNFALL ANDERER ART	4759	36	1397	3326	5330	36	1443	3851	1882
INSGESAMT	63499	775	17789	44935	76593	794	19276	56523	34567
DARUNTER AUF SCHIENENGLEICHEN WEG- UEBERGAENGEN	244	16	92	136	329	18	106	205	149
AUSSERHALB VON ORTSCHAFTEN									
ZUSAMMENSTOSS MIT EINEM ANDEREN FAHRZEUG, DAS									
ANFAEHRT, ANHAELT ODER IM RUHENDEN VERKEHR STEHT	613	10	166	437	862	10	208	644	583
VORAUSFAEHRT ODER WARTET	3657	50	792	2815	5402	56	982	4364	4034
SEITL. IN GLEICHER RICHTUNG FAEHRT	750	14	219	517	1051	14	278	759	1097
ENTGEGENKOMMT	2774	187	1199	1388	5113	241	2002	2870	1589
EINBIEGT ODER KREUZT	5527	186	2063	3278	8590	199	2715	5676	3311
ZUSAMMENSTOSS ZW. FAHRZ. U.FUSSGAENGER	710	116	377	217	841	119	406	316	-
AUFPRALL AUF HINDERNIS AUF FAHRBAHN	190	3	67	120	250	3	82	165	217
ABKOMMEN VON DER FAHRBAHN NACH									
RECHTS	3972	177	1816	1979	5351	191	2200	2960	2841
LINKS	2929	113	1318	1498	4040	123	1678	2239	2589
UNFALL ANDERER ART	1772	54	574	1144	2323	57	694	1572	1696
INSGESAMT	22894	910	8591	13393	33823	1013	11245	21565	17957
DARUNTER AUF SCHIENENGLEICHEN WEG- UEBERGAENGEN	80	9	32	39	110	10	40	60	49
INNERHALB UND AUSSERHALB VON ORTSCHAFTEN									
ZUSAMMENSTOSS MIT EINEM ANDEREN FAHRZEUG, DAS									
ANFAEHRT, ANHAELT ODER IM RUHENDEN VERKEHR STEHT	5740	28	1160	4552	6796	28	1270	5498	6915
VORAUSFAEHRT ODER WARTET	10549	65	1587	8897	13909	71	1820	12018	8561
SEITL. IN GLEICHER RICHTUNG FAEHRT	2840	36	642	2162	3433	36	717	2680	2048
ENTGEGENKOMMT	6744	240	2339	4165	10706	300	3406	7000	4317
EINBIEGT ODER KREUZT	29372	336	7953	21083	38104	353	9195	28556	17399
ZUSAMMENSTOSS ZW. FAHRZ. U.FUSSGAENGER	13393	521	5870	7002	14810	528	6069	8213	13
AUFPRALL AUF HINDERNIS AUF FAHRBAHN	378	4	125	249	456	4	143	309	291
ABKOMMEN VON DER FAHRBAHN NACH									
RECHTS	6328	225	2789	3314	8350	241	3324	4785	5211
LINKS	4518	140	1944	2434	6199	153	2440	3606	4191
UNFALL ANDERER ART	6531	90	1971	4470	7653	93	2137	5423	3578
INSGESAMT	86393	1685	26380	58328	110416	1807	30521	78088	52524
DARUNTER AUF SCHIENENGLEICHEN WEG- UEBERGAENGEN	324	25	124	175	439	28	146	265	198

6. STRASSENVERKEHRsunFÄLLE UND VERUNGLÜECKTE 1986 NACH UNFALLTYPEN

UNFALLTYP	UNFAELLE MIT PERSONEN- SCHADEN	DAVON MIT			VERUNGLUECKTE				UNFAELLE MIT NUR SACH- SCHADEN VON DM 3000 U.M.
		GETOETE- TEN	SCHWER- VERLETZTEN	LEICHT- VERLETZTEN	INSGE- SAMT	GETOETE- TE	SCHWER- VERLETZTE	LEICHT- VERLETZTE	
INNERHALB VON ORTSCHAFTEN									
FAHRUNFALL	5386	99	2096	3191	7285	109	2509	4667	5186
ABBIEGE-UNFALL	11837	74	2923	8840	14322	74	3160	11088	5763
EINBIEGEN/KREUZEN-UNFALL	16556	105	4074	12377	20527	109	4488	15930	10280
UEBERSCHREITEN-UNFALL	10185	370	4682	5133	11250	374	4817	6059	105
UNFALL DURCH RUHENDEN VERKEHR	3041	15	634	2392	3385	15	663	2707	2856
UNFALL IM LAENGVERKEHR	10101	58	1608	8435	12583	59	1776	10748	6202
SONSTIGER UNFALL	6393	54	1772	4567	7241	54	1863	5324	4175
INSGESAMT	63499	775	17789	44935	76593	794	19276	56523	34567
AUSSERHALB VON ORTSCHAFTEN									
FAHRUNFALL	6872	345	3139	3388	9995	393	4117	5485	5021
ABBIEGE-UNFALL	2661	51	948	1662	4027	51	1205	2771	1647
EINBIEGEN/KREUZEN-UNFALL	3966	149	1470	2347	6178	162	1948	4068	2507
UEBERSCHREITEN-UNFALL	520	97	282	141	615	100	301	214	22
UNFALL DURCH RUHENDEN VERKEHR	205	5	79	121	274	5	95	174	153
UNFALL IM LAENGVERKEHR	6103	166	1670	4267	9260	199	2334	6727	6574
SONSTIGER UNFALL	2567	97	1003	1467	3474	103	1245	2126	2033
INSGESAMT	22894	910	8591	13393	33823	1013	11245	21565	17957
INNERHALB UND AUSSERHALB VON ORTSCHAFTEN									
FAHRUNFALL	12258	444	5235	6579	17280	502	6626	10152	10207
ABBIEGE-UNFALL	14498	125	3871	10502	18349	125	4365	13859	7410
EINBIEGEN/KREUZEN-UNFALL	20522	254	5544	14724	26705	271	6436	19998	12787
UEBERSCHREITEN-UNFALL	10705	467	4964	5274	11865	474	5118	6273	127
UNFALL DURCH RUHENDEN VERKEHR	3246	20	713	2513	3659	20	758	2881	3009
UNFALL IM LAENGVERKEHR	16204	224	3278	12702	21843	258	4110	17475	12776
SONSTIGER UNFALL	8960	151	2775	6034	10715	157	3108	7450	6208
INSGESAMT	86393	1685	26380	58328	110416	1807	30521	78088	52524

7. STRASSENVERKEHRSUNFÄLLE UND VERUNGLÜCKTE 1986 NACH LICHTVERHÄLTNISSEN UND STRASSENZUSTAND

LICHTVERHAELTNISSE		UNFAELLE MIT PERSONEN- SCHADEN	DAVON MIT			VERUNGLUECKTE				UNFAELLE MIT NUR SACH- SCHADEN VON DM 3000 U.M.
STRASSENZUSTAND			GETOETE- TEN	SCHWER- VERLETZTEN	LEICHT- VERLETZTEN	INSGE- SAMT	GETOETE- TE	SCHWER- VERLETZTE	LEICHT- VERLETZTE	
INNERHALB VON ORTSCHAFTEN										
L I C H T V E R H A E L T N I S S E										
HELL	46352	404	12215	33733	54824	411	13019	41394	23359	
DAEMMERUNG	2936	45	826	2065	3515	47	896	2572	1491	
DUNKELHEIT	14211	326	4748	9137	18254	336	5361	12557	9717	
DAR. STRASSENBELEUCHTUNG IN BETRIEB	11419	279	3843	7297	14680	287	4343	10050	7628	
INSGESAMT	63499	775	17789	44935	76593	794	19276	56523	34567	
S T R A S S E N Z U S T A N D										
TROCKEN	43798	487	12447	30864	52140	496	13394	38250	20107	
NASS / SCHLUEPFRIGKEIT	18063	272	4875	12916	22324	280	5334	16710	12604	
WINTERGLATT	1638	16	467	1155	2129	18	548	1563	1856	
INSGESAMT	63499	775	17789	44935	76593	794	19276	56523	34567	
AUSSERHALB VON ORTSCHAFTEN OHNE AUTOBAHN										
L I C H T V E R H A E L T N I S S E										
HELL	12401	437	4746	7218	18222	481	6135	11606	6980	
DAEMMERUNG	909	43	358	508	1307	44	460	803	485	
DUNKELHEIT	5233	288	2289	2656	7855	318	3063	4474	3002	
DAR. STRASSENBELEUCHTUNG IN BETRIEB	1145	49	451	645	1694	55	573	1066	702	
INSGESAMT	18543	768	7393	10382	27384	843	9658	16883	10467	
S T R A S S E N Z U S T A N D										
TROCKEN	11571	511	4691	6369	16938	559	6046	10333	5857	
NASS / SCHLUEPFRIGKEIT	5443	205	2080	3158	8144	224	2784	5136	3636	
WINTERGLATT	1529	52	622	855	2302	60	828	1414	974	
INSGESAMT	18543	768	7393	10382	27384	843	9658	16883	10467	
AUF AUTOBAHNEN										
L I C H T V E R H A E L T N I S S E										
HELL	2937	79	736	2122	4257	91	966	3200	4990	
DAEMMERUNG	177	8	47	122	267	8	60	199	376	
DUNKELHEIT	1237	55	415	767	1915	71	561	1283	2124	
DAR. STRASSENBELEUCHTUNG IN BETRIEB	27	2	6	19	39	2	8	29	74	
INSGESAMT	4351	142	1198	3011	6439	170	1587	4682	7490	
S T R A S S E N Z U S T A N D										
TROCKEN	2879	109	793	1977	4234	129	1074	3031	4375	
NASS / SCHLUEPFRIGKEIT	1240	31	339	870	1853	39	427	1387	2481	
WINTERGLATT	232	2	66	164	352	2	86	264	634	
INSGESAMT	4351	142	1198	3011	6439	170	1587	4682	7490	
AUSSERHALB VON ORTSCHAFTEN EINSCHL. AUTOBAHN										
L I C H T V E R H A E L T N I S S E										
HELL	15338	516	5482	9340	22479	572	7101	14806	11970	
DAEMMERUNG	1086	51	405	630	1574	52	520	1002	861	
DUNKELHEIT	6470	343	2704	3423	9770	389	3624	5757	5126	
DAR. STRASSENBELEUCHTUNG IN BETRIEB	1172	51	457	664	1733	57	581	1095	776	
INSGESAMT	22894	910	8591	13393	33823	1013	11245	21565	17957	
S T R A S S E N Z U S T A N D										
TROCKEN	14450	620	5484	8346	21172	688	7120	13364	10232	
NASS / SCHLUEPFRIGKEIT	6683	236	2419	4028	9997	263	3211	6523	6117	
WINTERGLATT	1761	54	688	1019	2654	62	914	1678	1608	
INSGESAMT	22894	910	8591	13393	33823	1013	11245	21565	17957	
INNERHALB UND AUSSERHALB VON ORTSCHAFTEN										
L I C H T V E R H A E L T N I S S E										
HELL	61690	920	17697	43073	77303	983	20120	56200	35329	
DAEMMERUNG	4022	96	1231	2695	5089	99	1416	3574	2352	
DUNKELHEIT	20681	669	7452	12560	28024	725	8985	18314	14843	
DAR. STRASSENBELEUCHTUNG IN BETRIEB	12591	330	4300	7961	16413	344	4924	11145	8404	
INSGESAMT	86393	1685	26380	58328	110416	1807	30521	78088	52524	
S T R A S S E N Z U S T A N D										
TROCKEN	58248	1107	17931	39210	73312	1184	20514	51614	30339	
NASS / SCHLUEPFRIGKEIT	24746	508	7294	16944	32321	543	8545	23233	18721	
WINTERGLATT	3399	70	1155	2174	4783	80	1462	3241	3464	
INSGESAMT	86393	1685	26380	58328	110416	1807	30521	78088	52524	

8. STRASSENVERKEHRSUNFÄLLE MIT PERSONEN

WOCHENTAG	0 UHR BIS 0.59	1 UHR BIS 1.59	2 UHR BIS 2.59	3 UHR BIS 3.59	4 UHR BIS 4.59	5 UHR BIS 5.59	6 UHR BIS 6.59	7 UHR BIS 7.59	8 UHR BIS 8.59	9 UHR BIS 9.59	10 UHR BIS 10.59	11 UHR BIS 11.59	12 UHR BIS 12.59
-----------	----------------------	----------------------	----------------------	----------------------	----------------------	----------------------	----------------------	----------------------	----------------------	----------------------	------------------------	------------------------	------------------------

INNERHALB

MONTAG	74	38	29	22	18	97	258	596	324	352	454	530	595
DIENSTAG	66	45	38	22	19	90	237	510	338	353	382	487	598
MITTWOCH	70	64	42	22	25	119	254	641	383	383	410	504	618
DONNERSTAG	78	61	38	30	17	121	256	562	356	318	349	509	568
FREITAG	78	64	38	23	25	114	241	599	381	354	475	631	719
SAMSTAG	169	163	113	83	66	69	66	149	185	317	561	769	722
SONNTAG	231	224	141	119	59	61	43	23	44	94	160	245	292

AUSSERHALB VON

MONTAG	44	23	10	14	10	64	136	195	100	84	102	108	100
DIENSTAG	27	26	18	18	12	41	94	163	83	84	105	90	94
MITTWOCH	35	15	22	12	16	49	116	189	106	70	97	96	125
DONNERSTAG	34	21	19	13	22	57	111	187	87	74	92	102	120
FREITAG	34	35	25	17	16	53	141	187	98	82	103	115	126
SAMSTAG	85	78	70	57	42	46	57	74	85	114	137	171	157
SONNTAG	102	121	95	69	56	39	32	29	41	59	88	121	139

AUF

MONTAG	18	6	8	6	9	25	32	46	30	28	27	15	26
DIENSTAG	8	13	6	6	12	19	18	40	30	21	26	27	28
MITTWOCH	10	7	12	11	11	15	29	29	28	31	38	27	25
DONNERSTAG	15	10	14	4	15	16	26	35	26	26	29	30	22
FREITAG	14	9	5	7	6	26	24	23	21	22	22	40	38
SAMSTAG	18	13	18	18	12	19	9	33	34	34	50	34	21
SONNTAG	16	23	12	16	14	15	18	14	14	15	24	28	27

AUSSERHALB VON

MONTAG	62	29	18	20	19	89	168	241	130	112	129	123	126
DIENSTAG	35	39	24	24	24	60	112	203	113	105	131	117	122
MITTWOCH	45	22	34	23	27	64	145	218	134	101	135	123	150
DONNERSTAG	49	31	33	17	37	73	137	222	113	100	121	132	142
FREITAG	48	44	30	24	22	79	165	210	119	104	125	155	164
SAMSTAG	103	91	88	75	54	65	66	107	119	148	187	205	178
SONNTAG	118	144	107	85	70	54	50	43	55	74	112	149	161

INNERHALB UND AUSSERHALB

MONTAG	136	67	47	42	37	186	426	837	454	464	583	653	721
DIENSTAG	101	84	62	46	43	150	349	713	451	458	513	604	720
MITTWOCH	115	86	76	45	52	183	399	859	517	484	545	627	768
DONNERSTAG	127	92	71	47	54	194	393	784	469	418	470	641	710
FREITAG	126	108	68	47	47	193	406	809	500	458	600	786	883
SAMSTAG	272	254	201	158	120	134	132	256	304	465	748	974	900
SONNTAG	349	368	248	204	129	115	93	66	99	168	272	394	453

SCHADEN 1986 NACH WOCHENTAGEN UND STUNDEN

13 UHR BIS 13.59	14 UHR BIS 14.59	15 UHR BIS 15.59	16 UHR BIS 16.59	17 UHR BIS 17.59	18 UHR BIS 18.59	19 UHR BIS 19.59	20 UHR BIS 20.59	21 UHR BIS 21.59	22 UHR BIS 22.59	23 UHR BIS 23.59	OHNE ANGABE	INSGE- SAMT	WOCHENTAG
VON ORTSCHAFTEN													
632	668	819	1088	1022	783	545	334	272	235	102	-	9887	MONTAG
608	635	821	1070	998	810	490	332	247	212	132	-	9540	DIENSTAG
628	677	791	1019	925	697	518	387	279	245	129	-	9830	MITTWOCH
586	651	803	1022	981	732	479	372	272	248	143	-	9552	DONNERSTAG
760	795	983	1091	1013	825	614	415	274	320	253	-	11085	FREITAG
639	584	513	439	493	500	490	358	253	310	248	-	8259	SAMSTAG
334	431	389	375	413	417	423	312	193	197	126	-	5346	SONNTAG
ORTSCHAFTEN OHNE AUTOBAHN													
146	163	163	248	249	198	140	121	81	71	48	-	2618	MONTAG
148	168	166	240	238	185	124	90	85	63	51	-	2413	DIENSTAG
135	137	179	203	242	167	145	111	66	88	53	-	2474	MITTWOCH
131	155	162	274	240	181	167	109	74	86	60	-	2578	DONNERSTAG
156	214	234	261	240	223	192	142	96	120	116	-	3026	FREITAG
167	200	200	157	159	149	170	135	101	119	94	-	2824	SAMSTAG
149	217	204	188	204	170	158	117	75	81	56	-	2610	SONNTAG
AUTOBAHNEN													
32	41	27	52	31	33	25	23	14	22	11	-	587	MONTAG
32	34	39	43	40	40	24	18	20	13	11	-	568	DIENSTAG
35	31	44	58	42	31	41	17	24	10	12	-	618	MITTWOCH
26	36	30	53	52	30	18	23	17	12	16	-	581	DONNERSTAG
65	72	78	67	67	62	57	25	27	19	22	-	818	FREITAG
51	34	40	28	26	27	26	22	24	18	22	-	631	SAMSTAG
19	46	28	29	37	41	38	20	24	18	18	-	548	SONNTAG
ORTSCHAFTEN EINSCHL. AUTOBAHN													
178	204	190	300	280	231	165	144	95	93	59	-	3205	MONTAG
180	202	205	283	278	225	148	108	105	76	62	-	2981	DIENSTAG
170	168	223	261	284	198	186	128	90	98	65	-	3092	MITTWOCH
157	191	192	327	292	211	185	132	91	98	76	-	3159	DONNERSTAG
221	286	312	328	307	285	249	167	123	139	138	-	3844	FREITAG
218	234	240	185	185	176	196	157	125	137	116	-	3455	SAMSTAG
168	263	232	216	241	211	196	137	99	99	74	-	3158	SONNTAG
VON ORTSCHAFTEN													
810	872	1009	1388	1302	1014	710	478	367	328	161	-	13092	MONTAG
788	837	1026	1353	1276	1035	638	440	352	288	194	-	12521	DIENSTAG
798	845	1014	1280	1209	895	704	515	369	343	194	-	12922	MITTWOCH
743	842	995	1349	1273	943	664	504	363	346	219	-	12711	DONNERSTAG
981	1081	1295	1419	1320	1110	863	582	397	459	391	-	14929	FREITAG
857	818	753	624	678	676	686	515	378	447	364	-	11714	SAMSTAG
502	694	621	591	654	628	619	449	292	296	200	-	8504	SONNTAG

9. AN STRASSENVERKEHRSUNFÄLLEN BETEILIGTE FAHRZEUGFÜHRER UND FUSSGÄNGER 1986 NACH ART DER VERKEHRSBETEILIGUNG

ART	BETEILIGTE AN UNFÄLLEN MIT									
	PERSONENSCHADEN		GETÖTETEN		SCHWER - VERLETZTEN	LEICHT -	SACHSCHADEN VON DM 3000 U.M.B. EIN. BET.		PERSONENSCHADEN UND NUR SACHSCHADEN IN	
	ZUSAMMEN	DAR. UNFALL- FLUECH- TIG	ZUSAMMEN	DAR. UNFALL- FLUECH- TIG			ZUSAMMEN	DAR. UNFALL- FLUECH- TIG	HÖHE VON DM 3000 U. MEHR ZUSAMMEN	DAR. UNFALL- FLUECH- TIG
INNERHALB VON ORTSCHAFTEN										
FUEHRER VON										
KLEINKRAFTR. (MOPEDS, MOKICKS)	1050	33	4	-	320	726	14	1	1064	34
MOFAS 25	3581	178	18	-	989	2574	45	11	3626	189
LEICHTKRAFTRAEDERN	3276	43	17	-	1014	2245	44	7	3320	50
KRAFTRAEDERN	5100	84	68	-	1648	3384	189	24	5269	108
KRAFTROLLERN	378	6	3	-	101	274	5	1	383	7
MOTORZWEIRAEDERN ZUSAMMEN	13385	344	110	-	4072	9203	297	44	13682	388
PERSONENKRAFTWAGEN	79436	3878	736	12	18737	59963	66274	4043	145710	7921
KRAFTOMNIBUSSEN	1107	60	22	-	306	779	435	24	1542	84
OBERLEITUNGSOMNIBUSSEN	18	-	-	-	4	14	3	-	21	-
LIEFER- UND LASTKRAFTWAGEN OHNE ANHAENGER DAVON MIT EINEM ZULAES- SIGEN GESAMTGEWICHT	3129	181	67	4	839	2223	2920	264	6049	445
BIS 2000 KG	101	-	1	-	26	74	89	4	190	4
2001 BIS 3500 KG	766	26	11	-	233	522	592	20	1358	46
3501 BIS 7500 KG	837	33	13	1	217	607	878	75	1715	108
7501 BIS 9000 KG	26	1	-	-	5	21	27	3	53	4
9001 BIS 12000 KG	84	2	2	-	29	53	86	3	170	5
12001 BIS 16000 KG	264	7	14	1	72	178	273	7	537	14
16001 UND MEHR KG	203	6	9	-	55	139	154	6	357	12
OHNE ANGABE	848	106	17	2	202	629	821	146	1669	252
LIEFER- UND LASTKRAFTWAGEN MIT ANHAENGER DAVON MIT EINEM ZULAES- SIGEN GESAMTGEWICHT DES ZUGFAHRZEUGES	509	30	20	1	159	330	581	42	1090	72
BIS 2000 KG	9	-	-	-	1	8	7	-	16	-
2001 BIS 3500 KG	17	-	-	-	6	11	23	-	40	-
3501 BIS 7500 KG	40	4	1	-	12	27	56	4	96	8
7501 BIS 9000 KG	8	1	-	-	2	6	5	-	13	1
9001 BIS 12000 KG	29	-	2	-	6	21	31	1	60	1
12001 BIS 16000 KG	220	7	10	-	78	132	235	9	455	16
16001 UND MEHR KG	96	2	3	-	35	58	117	6	213	8
OHNE ANGABE	90	16	4	1	19	67	107	22	197	38
LIEFER- UND LASTKRAFTWAGEN ZUSAMMEN	3638	211	87	5	998	2553	3501	306	7139	517
DAR. MIT TANKAUFLAGEN	9	-	-	-	3	6	15	-	24	-
SATTELSCHLEPPERN	293	21	19	-	80	194	363	43	656	64
DAR. MIT TANKAUFLAGEN	23	2	1	-	7	15	21	2	44	4
LANDWIRTSCHAFTLICHEN ZUG- MASCHINEN	138	11	4	1	47	87	107	5	245	16
ANDEREN ZUGMASCHINEN	20	3	2	-	6	12	30	2	50	5
DAR. MIT TANKWAGEN	-	-	-	-	-	-	3	-	3	-
TANKKRAFTWAGEN	9	3	-	-	3	6	13	1	22	4
LASTKRAFTWAGEN MIT SPEZIAL- AUFBAU	28	-	-	-	9	19	40	3	68	3
GUETERKRAFTFAHRZEUGEN, OHNE LANDWIRT.ZUGMASCH.ZUSAMMEN	3988	238	108	5	1096	2784	3947	355	7935	593
UEBRIGEN KRAFTFAHRZEUGEN	326	14	7	-	98	221	289	26	615	40
KRAFTFAHRZEUGEN ZUSAMMEN	98398	4545	987	18	24360	73051	71352	4497	169750	9042
STRASSENBAHNEN	420	5	19	-	133	268	281	4	701	9
EISENBAHNEN	49	-	11	-	21	17	24	-	73	-
FAHRRÄEDERN	16330	440	140	2	4622	11568	105	39	16435	479
FUSSGAENGER	14076	218	456	-	5983	7637	128	56	14204	274
HANDWAGEN, HANDKARREN	1	1	-	-	-	1	1	1	2	2
TIERFUEHRER, TREIBER	69	11	-	-	14	55	21	3	90	14
BESPANNTE FUHRWERKE	19	4	-	-	7	12	4	2	23	6
SONSTIGE U. UNBEKANNTE FAHRZG.	593	548	4	4	137	452	1369	1315	1962	1863
ANDERE PERSONEN	156	5	-	-	40	116	13	1	169	6
UNFALLBETEILIGTE INSGESAMT	130111	5777	1617	24	35317	93177	73298	5918	203409	11695

NOCH: 9. AN STRASSENVERKEHRSUNFÄLLEN BETEILIGTE FAHRZEUGFÜHRER UND FUSSGÄNGER 1986 NACH ART DER VERKEHRSBETEILIGUNG

ART	BETEILIGTE AN UNFÄLLEN MIT								PERSONENSCHADEN UND NUR SACHSCHADEN IN	
	PERSONENSCHADEN		GETOETETEN		SCHWER - VERLETZTEN	LEICHT - VERLETZTEN	SACHSCHADEN VON DM 3000 U.M.B.EIN.BET.			
	ZUSAMMEN	DAR. UNFALL- FLUECH- TIG	ZUSAMMEN	DAR. UNFALL- FLUECH- TIG			ZUSAMMEN	DAR. UNFALL- FLUECH- TIG	HOEHE VON DM 3000 U.MEHR ZUSAMMEN	DAR. UNFALL- FLUECH- TIG
AUSSERHALB VON ORTSCHAFTEN EINSCHL. AUTOBAHN										
FUEHRER VON										
KLEINKRAFTR. (MOPEDS,MOKICKS)	207	4	3	-	98	106	5	2	212	6
MOFAS 25	744	28	26	-	287	431	14	7	758	35
LEICHTKRAFTRAEDERN	611	9	11	-	275	325	5	1	616	10
KRAFTRAEDERN	2089	24	123	-	1034	932	97	11	2186	35
KRAFTROLLERN	77	1	3	-	24	50	1	-	78	1
MOTORZWEIRAEDERN ZUSAMMEN	3728	66	166	-	1718	1844	122	21	3850	87
PERSONENKRAFTWAGEN	32179	1288	1181	21	10708	20290	29766	2310	61945	3598
KRAFTOMNIBUSSEN	194	8	12	-	77	105	188	14	382	22
OBERLEITUNGSOMNIBUSSEN	-	-	-	-	-	-	1	-	1	-
LIEFER- UND LASTKRAFTWAGEN OHNE ANHAENGER DAVON MIT EINEM ZULAES- SIGEN GESAMTGEWICHT	1511	73	67	2	498	946	1644	170	3155	243
BIS 2000 KG	40	-	1	-	10	29	51	3	91	3
2001 BIS 3500 KG	289	5	10	-	95	184	287	14	576	19
3501 BIS 7500 KG	468	7	17	-	175	276	479	18	947	25
7501 BIS 9000 KG	23	1	-	-	7	16	28	1	51	2
9001 BIS 12000 KG	58	2	4	-	25	29	71	1	129	3
12001 BIS 16000 KG	202	3	16	-	55	131	205	9	407	12
16001 UND MEHR KG	101	2	6	-	30	65	123	2	224	4
OHNE ANGABE	330	53	13	2	101	216	400	122	730	175
LIEFER- UND LASTKRAFTWAGEN MIT ANHAENGER DAVON MIT EINEM ZULAES- SIGEN GESAMTGEWICHT DES ZUGFAHRZEUGES	816	30	46	2	307	463	1125	78	1941	108
BIS 2000 KG	8	1	1	1	2	5	28	1	36	2
2001 BIS 3500 KG	30	-	-	-	10	20	39	1	69	1
3501 BIS 7500 KG	49	-	1	-	18	30	60	2	109	2
7501 BIS 9000 KG	12	-	-	-	4	8	8	1	20	1
9001 BIS 12000 KG	42	-	1	-	20	21	48	-	90	-
12001 BIS 16000 KG	331	7	21	-	131	179	496	17	827	24
16001 UND MEHR KG	222	5	16	1	88	118	259	8	481	13
OHNE ANGABE	122	17	6	-	34	82	187	48	309	65
LIEFER- UND LASTKRAFTWAGEN ZUSAMMEN	2327	103	113	4	805	1409	2769	248	5096	351
DAR. MIT TANKAUFLAGEN	9	-	-	-	3	6	10	3	19	3
SATTELSCHLEPPERN	495	25	24	1	178	293	726	45	1221	70
DAR. MIT TANKAUFLAGEN	24	1	2	-	10	12	29	2	53	3
LANDWIRTSCHAFTLICHEN ZUG- MASCHINEN	312	12	13	-	113	186	232	6	544	18
ANDEREN ZUGMASCHINEN	24	-	-	-	10	14	19	2	43	2
DAR. MIT TANKWAGEN	3	-	-	-	-	3	3	-	6	-
TANKKRAFTWAGEN	11	-	2	-	4	5	9	-	20	-
LASTKRAFTWAGEN MIT SPEZIAL- AUFBAU	35	1	5	-	10	20	36	1	71	2
GUETERKRAFTFAHRZEUGEN, OHNE LANDWIRT.ZUGMASCH.ZUSAMMEN	2892	129	144	5	1007	1741	3559	296	6451	425
UEBRIGEN KRAFTFAHRZEUGEN	166	1	12	-	59	95	134	5	300	6
KRAFTFAHRZEUGEN ZUSAMMEN	39471	1504	1528	26	13682	24261	34002	2652	73473	4156
STRASSENBAHNEN	11	1	1	-	5	5	6	-	17	1
EISENBAHNEN	29	-	8	-	13	8	13	-	42	-
FAHRRRAEDERN	2165	48	81	-	990	1094	36	13	2201	61
FUSSGAENGER	849	21	137	-	433	279	41	15	890	36
HANDWAGEN, HANDKARREN	-	-	-	-	-	-	1	-	1	-
TIERFUEHRER, TREIBER	65	8	-	-	24	41	37	1	102	9
BESPANNTE FUHRWERKE	9	1	-	-	5	4	3	2	12	3
SONSTIGE U. UNBEKANNTE FAHRZG.	343	324	3	2	85	255	543	535	886	859
ANDERE PERSONEN	52	1	4	-	17	31	8	1	60	2
UNFALLBETEILIGTE INSGESAMT	42994	1908	1762	28	15254	25978	34690	3219	77684	5127

NOCH: 9. AN STRASSENVERKEHRСУNFAELLEN BETEILIGTE FAHRZEUGFUEHRER UND FUSSGAENGER 1986 NACH ART DER VERKEHRSBETEILIGUNG

ART	BETEILIGTE AN UNFAELLEN MIT								PERSONENSCHADEN UND NUR SACHSCHADEN IN	
	PERSONENSCHADEN		GETOETETEN		SCHWER - VERLETZTEN	LEICHT -	SACHSCHADEN VON DM 3000 U.M.B.EIN.BET.			
	ZUSAMMEN	DAR. UNFALL- FLUECH- TIG	ZUSAMMEN	DAR. UNFALL- FLUECH- TIG			ZUSAMMEN	DAR. UNFALL- FLUECH- TIG	HOEHE VON DM 3000 U.MEHR ZUSAMMEN	DAR. UNFALL- FLUECH- TIG
INNERHALB UND AUSSERHALB VON ORTSCHAFTEN										
FUEHRER VON										
KLEINKRAFTR. (MOPEDS,MOKICKS)	1257	37	7	-	418	832	19	3	1276	40
MOFAS 25	4325	206	44	-	1276	3005	59	18	4384	224
LEICHTKRAFTRAEDERN	3887	52	28	-	1289	2570	49	8	3936	60
KRAFTRAEDERN	7189	108	191	-	2682	4316	286	35	7475	143
KRAFTROLLERN	455	7	6	-	125	324	6	1	461	8
MOTORZWEIRAEDERN ZUSAMMEN	17113	410	276	-	5790	11047	419	65	17532	475
PERSONENKRAFTWAGEN	111615	5166	1917	33	29445	80253	96040	6353	207655	11519
KRAFTOMNIBUSSEN	1301	68	34	-	383	884	623	38	1924	106
OBERLEITUNGSOMNIBUSSEN	18	-	-	-	4	14	4	-	22	-
LIEFER- UND LASTKRAFTWAGEN OHNE ANHAENGER DAVON MIT EINEM ZULAES- SIGEN GESAMTGEWICHT	4640	254	134	6	1337	3169	4564	434	9204	688
BIS 2000 KG	141	-	2	-	36	103	140	7	281	7
2001 BIS 3500 KG	1055	31	21	-	328	706	879	34	1934	65
3501 BIS 7500 KG	1305	40	30	1	392	883	1357	93	2662	133
7501 BIS 9000 KG	49	2	-	-	12	37	55	4	104	6
9001 BIS 12000 KG	142	4	6	-	54	82	157	4	299	8
12001 BIS 16000 KG	466	10	30	1	127	309	478	16	944	26
16001 UND MEHR KG	304	8	15	-	85	204	277	8	581	16
OHNE ANGABE	1178	159	30	4	303	845	1221	268	2399	427
LIEFER- UND LASTKRAFTWAGEN MIT ANHAENGER DAVON MIT EINEM ZULAES- SIGEN GESAMTGEWICHT DES ZUGFAHRZEUGES	1325	60	66	3	466	793	1706	120	3031	180
BIS 2000 KG	17	1	1	1	3	13	35	1	52	2
2001 BIS 3500 KG	47	-	-	-	16	31	62	1	109	1
3501 BIS 7500 KG	89	4	2	-	30	57	116	6	205	10
7501 BIS 9000 KG	20	1	-	-	6	14	13	1	33	2
9001 BIS 12000 KG	71	-	3	-	26	42	79	1	150	1
12001 BIS 16000 KG	551	14	31	-	209	311	731	26	1282	40
16001 UND MEHR KG	318	7	19	1	123	176	376	14	694	21
OHNE ANGABE	212	33	10	1	53	149	294	70	506	103
LIEFER- UND LASTKRAFTWAGEN ZUSAMMEN	5965	314	200	9	1803	3962	6270	554	12235	868
DAR. MIT TANKAUFLAGEN	18	-	-	-	6	12	25	3	43	3
SATTELSCHLEPPERN DAR. MIT TANKAUFLAGEN	788	46	43	1	258	487	1089	88	1877	134
	47	3	3	-	17	27	50	4	97	7
LANDWIRTSCHAFTLICHEN ZUG- MASCHINEN	450	23	17	1	160	273	339	11	789	34
ANDEREN ZUGMASCHINEN DAR. MIT TANKWAGEN	44	3	2	-	16	26	49	4	93	7
	3	-	-	-	-	3	6	-	9	-
TANKKRAFTWAGEN	20	3	2	-	7	11	22	1	42	4
LASTKRAFTWAGEN MIT SPEZIAL- AUFBAU	63	1	5	-	19	39	76	4	139	5
GUETERKRAFTFAHRZEUGEN, OHNE LANDWIRT.ZUGMASCH.ZUSAMMEN	6880	367	252	10	2103	4525	7506	651	14386	1018
UEBRIGEN KRAFTFAHRZEUGEN	492	15	19	-	157	316	423	31	915	46
KRAFTFAHRZEUGEN ZUSAMMEN	137869	6049	2515	44	38042	97312	105354	7149	243223	13198
STRASSENBAHNEN	431	6	20	-	138	273	287	4	718	10
EISENBAHNEN	78	-	19	-	34	25	37	-	115	-
FAHRRADERN	18495	488	221	2	5612	12662	141	52	18636	540
FUSSGAENGER	14925	239	593	-	6416	7916	169	71	15094	310
HANDWAGEN, HANDKARREN	1	1	-	-	-	1	2	1	3	2
TIERFUEHRER, TREIBER	134	19	-	-	38	96	58	4	192	23
BESPANNTE FUHRWERKE	28	5	-	-	12	16	7	4	35	9
SONSTIGE U. UNBEKANNTE FAHRZG.	936	872	7	6	222	707	1912	1850	2848	2722
ANDERE PERSONEN	208	6	4	-	57	147	21	2	229	8
UNFALLBETEILIGTE INSGESAMT	173105	7685	3379	52	50571	119155	107988	9137	281093	16822

10. AN STRASSENVERKEHRСУNFAELLEN BETEILIGTE FAHRZEUGFUEHRER UND FUSSGAENGER 1986
NACH MONATEN SOWIE NACH ART DER VERKEHRSBETEILIGUNG

ART DER VERKEHRSBETEILIGUNG	INSGESAMT	JANUAR	FEBRUAR	MÄRZ	APRIL	MAI	JUNI	JULI	AUGUST	SEPTEMBER	OKTOBER	NOVEMBER	DEZEMBER
BEI UNFAELLEN MIT PERSONENSCHADEN													
FUEHRER VON:													
KLEINKRAFTRAEDERN (MOPEDS, MOKICKS)	1257	60	43	68	83	137	140	137	132	140	141	108	68
MOFAS 25	4325	234	146	226	287	463	487	517	372	469	495	367	262
LEICHTKRAFTRAEDERN	3887	204	129	253	391	455	427	402	326	393	395	307	205
KRAFTRAEDERN	7189	93	71	305	655	1205	1243	1053	853	757	557	262	135
KRAFTROLLERN	455	16	8	22	37	60	72	45	42	50	35	50	18
MOTORZWEIRADERN ZUSAMMEN	17113	607	397	874	1453	2320	2369	2154	1725	1809	1623	1094	688
PERSONENKRAFTWAGEN	111615	8237	6033	7881	9137	10392	10224	10280	8228	9560	11040	10769	9834
KRAFTOMNIBUSSEN	1301	92	90	87	100	106	142	120	82	128	139	100	115
OBERLEITUNGSOMNIBUSSEN	18	1	2	1	-	3	1	4	-	1	3	1	1
LIEFER- UND LASTKRAFTWAGEN OHNE ANHAENGER DAVON MIT EINEM ZULAESSIGEN GESAMTGEWICHT	4640	322	276	297	384	369	393	510	356	441	500	427	365
BIS 2000 KG	141	3	12	8	10	11	10	20	11	13	14	17	12
2001 BIS 3500 KG	1055	86	45	76	86	89	87	95	101	100	107	96	87
3501 BIS 7500 KG	1305	83	97	75	108	102	109	145	91	103	148	135	109
7501 BIS 9000 KG	49	4	5	5	4	4	3	3	2	4	5	6	4
9001 BIS 12000 KG	142	14	6	6	17	16	10	19	6	19	10	13	6
12001 BIS 16000 KG	466	37	23	27	37	37	39	54	34	56	49	35	38
16001 UND MEHR KG	304	17	12	24	34	29	21	31	25	29	37	23	22
OHNE ANGABE	1178	78	76	76	88	81	114	143	86	117	130	102	87
LIEFER- UND LASTKRAFTWAGEN MIT ANHAENGER DAVON MIT EINEM ZULAESSIGEN GESAMTGEWICHT DES ZUGFAHRZEUGES	1325	91	77	85	105	104	125	132	113	129	147	127	90
BIS 2000 KG	17	1	2	1	-	-	1	-	1	3	1	5	2
2001 BIS 3500 KG	47	3	2	2	3	5	3	7	4	6	8	4	-
3501 BIS 7500 KG	89	6	5	5	5	6	7	12	5	11	11	9	7
7501 BIS 9000 KG	20	3	2	-	-	2	1	1	2	1	4	1	3
9001 BIS 12000 KG	71	6	7	2	3	2	8	7	4	11	11	6	4
12001 BIS 16000 KG	551	42	35	47	57	44	60	50	51	59	45	33	28
16001 UND MEHR KG	318	16	10	18	22	29	29	26	21	19	47	48	33
OHNE ANGABE	212	14	14	10	15	16	16	29	25	19	20	21	13
LIEFER- UND LASTKRAFTWAGEN ZUSAMMEN DAR. MIT TANKAUFLAGEN	5965	413	353	382	489	473	518	642	469	570	647	554	455
SATTELSCHLEPPERN DAR. MIT TANKAUFLAGEN	18	1	1	1	4	1	4	3	1	-	-	-	2
SATTELSCHLEPPERN	788	61	32	69	65	76	70	77	44	88	83	65	58
SATTELSCHLEPPERN	47	4	4	8	4	5	6	1	1	7	3	2	2
LANDWIRTSCHAFTLICHEN ZUGMASCHINEN	450	8	18	19	31	35	43	47	57	47	75	49	21
ANDEREN ZUGMASCHINEN DAR. MIT TANKWAGEN	44	1	1	2	3	5	4	3	5	7	6	2	5
TANKKRAFTWAGEN	3	-	-	-	1	-	-	1	1	-	-	-	-
TANKKRAFTWAGEN	20	2	2	3	2	1	-	1	3	2	2	1	1
LASTKRAFTWAGEN MIT SPEZIALAUFBAU	63	4	6	6	1	10	9	6	6	5	3	3	4
GUETERKRAFTFAHRZEUGEN, OHNE LANDWIRT. ZUGMASCH. ZUSAM	6880	481	394	462	560	565	601	729	527	672	741	625	523
UEBRIGEN KRAFTFAHRZEUGEN	492	27	19	28	49	49	46	44	36	45	69	37	43
KRAFTFAHRZEUGEN ZUSAMMEN	137869	9453	6953	9352	11330	13470	13426	13378	10655	12262	13690	12675	11225
STRASSENBAHNEN	431	31	29	29	27	46	39	50	19	42	39	45	35
EISENBAHNEN	78	6	6	11	3	6	13	7	11	5	6	2	2
FAHRRADERN	18495	747	473	780	1252	2324	2504	2543	1688	1786	1945	1374	1079
FUSSGAENGER	14925	1523	963	1026	1197	1414	1269	1173	772	1064	1375	1494	1655
HANDWAGEN, HANDKARREN	1	-	-	-	-	-	1	-	-	-	-	-	-
TIERFUEHRER, TREIBER	134	4	1	5	10	13	17	17	13	11	19	17	7
BESPANNTE FUHRWERKE	28	-	1	5	1	6	2	5	4	1	2	-	1
SONSTIGE UND UNBEKANNTE FAHRZEUGE	936	66	46	53	80	99	79	107	86	76	99	77	68
ANDERE PERSONEN	208	14	9	8	17	18	25	28	16	13	22	18	20
UNFALLBETEILIGTE INSGESAMT	173105	11844	8481	11269	13917	17396	17375	17308	13264	15260	17197	15702	14092

NOCH: 10. AN STRASSENVERKEHRsunFÄLLEN BETEILIGTE FAHRZEUGFUEHRER UND FUSSGAENGER 1986
NACH MONATEN SOWIE NACH ART DER VERKEHRSBETEILIGUNG

ART DER VERKEHRSBETEILIGUNG	INSGESAMT	JANUAR	FEBRUAR	MÄRZ	APRIL	MAI	JUNI	JULI	AUGUST	SEPTEMBER	OCTOBER	NOVEMBER	DEZEMBER
BEI UNFÄLLEN	MIT	NUR	SACHSCHADEN	VON	3000	DM	UND	MEHR	BEI	EINEM	DER	BETEILIGTEN	
FUEHRER VON:													
KLEINKRAFTRAEDERN (MOPEDS, MOKICKS)	19	2	2	2	2	2	1	2	1	1	-	1	3
MOFAS 25	59	5	1	4	7	8	4	7	3	5	4	4	7
LEICHTKRAFTRAEDERN	49	3	4	5	1	3	4	5	2	7	5	9	1
KRAFTRAEDERN	286	4	1	11	26	51	48	33	29	37	25	15	6
KRAFTROLLERN	6	1	-	-	2	-	1	-	-	-	2	-	-
MOTORZWEIRADERN ZUSAMMEN	419	15	8	22	38	64	58	47	35	50	36	29	17
PERSONENKRAFTWAGEN	96040	8156	6712	7455	8298	7592	7590	7474	6880	7877	9345	9246	9415
KRAFTOMNIBUSSEN	623	64	55	32	55	62	59	50	34	49	56	47	60
OBERLEITUNGSOMNIBUSSEN	4	1	1	2	-	-	-	-	-	-	-	-	-
LIEFER- UND LASTKRAFTWAGEN OHNE ANHÄNGER	4564	396	348	343	380	330	356	390	362	386	475	397	401
DAVON MIT EINEM ZULAESSIGEN GESAMTGEWICHT													
BIS 2000 KG	140	11	10	10	8	10	15	10	11	5	17	16	17
2001 BIS 3500 KG	879	87	55	57	74	52	71	70	65	81	90	87	90
3501 BIS 7500 KG	1357	116	128	99	120	108	103	114	100	114	138	116	101
7501 BIS 9000 KG	55	3	3	4	7	4	3	5	2	4	6	3	11
9001 BIS 12000 KG	157	11	11	18	12	7	13	15	19	16	17	13	5
12001 BIS 16000 KG	478	39	33	39	37	45	48	38	35	46	46	35	37
16001 UND MEHR KG	277	24	15	18	22	28	14	23	26	29	23	26	29
OHNE ANGABE	1221	105	93	98	100	76	89	115	104	91	138	101	111
LIEFER- UND LASTKRAFTWAGEN MIT ANHÄNGER	1706	166	139	122	148	114	133	156	117	167	173	139	132
DAVON MIT EINEM ZULAESSIGEN GESAMTGEWICHT DES ZUGFAHRZEUGES													
BIS 2000 KG	35	1	1	-	2	6	1	3	3	8	3	3	4
2001 BIS 3500 KG	62	5	1	7	6	1	8	7	4	5	7	6	5
3501 BIS 7500 KG	116	10	9	14	9	7	7	10	11	7	12	10	10
7501 BIS 9000 KG	13	-	1	2	3	-	-	-	1	1	3	-	2
9001 BIS 12000 KG	79	13	13	6	7	3	5	10	3	6	5	6	2
12001 BIS 16000 KG	731	80	65	53	66	58	66	73	52	68	69	47	34
16001 UND MEHR KG	376	27	28	19	32	18	23	27	23	38	43	50	48
OHNE ANGABE	294	30	21	21	23	21	23	26	20	34	31	17	27
LIEFER- UND LASTKRAFTWAGEN ZUSAMMEN	6270	562	487	465	528	444	489	546	479	553	648	536	533
DAR. MIT TANKAUFLAGEN	25	-	4	2	1	2	2	3	3	3	2	1	2
SATTELSCHLEPPERN	1089	104	99	64	115	77	76	86	77	97	105	98	91
DAR. MIT TANKAUFLAGEN	50	6	8	5	1	4	3	2	7	3	5	3	3
LANDWIRTSCHAFTLICHEN ZUGMASCHINEN	339	11	14	22	20	25	23	31	41	37	59	44	12
ANDEREN ZUGMASCHINEN	49	5	4	2	8	3	3	6	3	5	6	4	-
DAR. MIT TANKWAGEN	6	2	1	-	1	-	-	-	-	2	-	-	-
TANKKRAFTWAGEN	22	1	3	1	2	1	1	1	2	2	3	4	1
LASTKRAFTWAGEN MIT SPEZIALAUFBAU	76	6	2	7	5	6	9	8	9	5	8	4	7
GUETERKRAFTFAHRZEUGEN, OHNE LANDWIRT. ZUGMASCH. ZUSAM	7506	678	595	539	658	531	578	647	570	662	770	646	632
UEBRIGEN KRAFTFAHRZEUGEN	423	36	29	22	28	29	28	45	34	42	51	42	37
KRAFTFAHRZEUGEN ZUSAMMEN	105354	8961	7414	8094	9097	8303	8336	8294	7594	8717	10317	10054	10173
STRASSENBAHNEN	287	28	24	19	18	20	21	25	18	31	37	23	23
EISENBAHNEN	37	2	3	2	6	3	-	2	1	4	7	3	4
FAHRRADERN	141	7	9	5	9	20	15	9	11	10	18	10	18
FUSSGAENGER	169	13	11	12	22	8	9	18	19	18	9	15	15
HANDWAGEN, HANDKARREN	2	-	-	-	-	-	-	-	-	1	-	1	-
TIERFUEHRER, TREIBER	58	5	2	3	1	8	2	5	8	4	7	4	9
BESPANNTE FUHRWERKE	7	-	-	-	1	1	-	1	-	3	-	1	-
SONSTIGE UND UNBEKANNTE FAHRZEUGE	1912	191	129	149	158	147	131	143	126	155	167	199	217
ANDERE PERSONEN	21	2	2	-	1	-	3	-	1	3	3	3	3
UNFALLBETEILIGTE INSGESAMT	107988	9209	7594	8284	9313	8510	8517	8497	7778	8946	10565	10313	10462

11. AN STRASSENVERKEHRSUNFÄLLEN MIT PERSONENSCHADEN BETEILIGTE FAHRZEUGFÜHRER UND FUSSGÄNGER 1986
NACH ALTER UND GESCHLECHT SOWIE NACH ART DER VERKEHRSBETEILIGUNG

ALTER VON ... BIS UNTER ... JAHREN ----- GESCHLECHT	BETEI- LISTE INSGE- SAMT	FAHRZEUGFÜHRER									FUSS- GÄNGER	SON- STIGE
		MOFA, MOPED	KRAFT- RAD, ¹⁾ -ROLLER	PERSO- NEN- KRAFT- WAGEN	KRAFT- OMNIBUS OBUS	GUETER- KRAFT- FAHR- ZEUG	LAND- WIRT. ZUGMA- SCHINE	SONDER- KRAFT- FAHR- ZEUG	KRAFT- FAHR- ZEUGE ZUSAM.	FAHR- RAD		
BIS UNTER 6	1926	-	-	-	-	-	-	-	-	204	1719	3
MAENNlich	1259	-	-	-	-	-	-	-	-	148	1109	2
WEIBlich	667	-	-	-	-	-	-	-	-	56	610	1
6 BIS 10	3806	-	-	-	1	-	-	-	1	1408	2392	5
MAENNlich	2522	-	-	-	1	-	-	-	1	1048	1469	4
WEIBlich	1284	-	-	-	-	-	-	-	-	360	923	1
10 BIS 15	4821	10	3	-	-	-	1	-	14	3516	1270	21
MAENNlich	3065	9	3	-	-	-	1	-	13	2371	676	5
WEIBlich	1756	1	-	-	-	-	-	-	1	1145	594	16
15 BIS 18	8965	2360	3357	133	-	4	32	1	5887	2470	592	16
MAENNlich	7155	1960	3117	110	-	3	30	1	5221	1628	299	7
WEIBlich	1810	400	240	23	-	1	2	-	666	842	293	9
18 BIS 21	23110	707	2621	17347	5	306	46	32	21064	1366	644	36
MAENNlich	17200	576	2409	12624	5	293	46	29	15982	810	381	27
WEIBlich	5910	131	212	4723	-	13	-	3	5082	556	263	9
21 BIS 25	25348	459	2796	18969	47	868	49	69	23257	1303	688	100
MAENNlich	18601	359	2606	13331	43	846	47	69	17301	770	453	77
WEIBlich	6747	100	190	5638	4	22	2	-	5956	533	235	23
25 BIS 35	34196	606	2036	25562	359	2039	89	111	30802	1870	1221	303
MAENNlich	24762	520	1916	17545	348	2010	89	108	22536	1199	752	275
WEIBlich	9434	86	120	8017	11	29	-	3	8266	671	469	28
35 BIS 45	22420	358	318	17150	417	1493	58	100	19894	1345	988	193
MAENNlich	16049	303	304	11851	407	1472	56	95	14488	812	579	170
WEIBlich	6371	55	14	5299	10	21	2	5	5406	533	409	23
45 BIS 55	21798	512	231	15663	377	1362	83	108	18336	1966	1316	180
MAENNlich	16313	455	225	11705	368	1351	82	102	14288	1077	784	164
WEIBlich	5485	57	6	3958	9	11	1	6	4048	889	532	16
55 BIS 65	11496	289	74	7839	83	470	54	25	8834	1400	1191	71
MAENNlich	8450	257	71	6209	83	465	54	25	7164	640	578	68
WEIBlich	3046	32	3	1630	-	5	-	-	1670	760	613	3
65 UND MEHR	8639	187	33	4142	11	44	27	14	4458	1354	2807	20
MAENNlich	5295	175	32	3381	11	43	27	10	3679	726	877	13
WEIBlich	3344	12	1	761	-	1	-	4	779	628	1930	7
ALLE ALTERSKLASSEN	166525	5488	11469	106805	1300	6586	439	460	132547	18202	14828	948
MAENNlich	120671	4614	10683	76756	1266	6483	432	439	100673	11229	7957	812
WEIBlich	45854	874	786	30049	34	103	7	21	31874	6973	6871	136
OHNE ANGABE ZUSAMMEN	6580	94	62	4810	19	294	11	32	5322	293	97	868
	173105	5582	11531	111615	1319	6880	450	492	137869	18495	14925	1816
		DARUNTER		ALS	HAUPTVERURSACHER							
BIS UNTER 6	960	-	-	-	-	-	-	-	-	114	845	1
MAENNlich	653	-	-	-	-	-	-	-	-	84	568	1
WEIBlich	307	-	-	-	-	-	-	-	-	30	277	-
6 BIS 10	1987	-	-	-	1	-	-	-	1	829	1155	2
MAENNlich	1387	-	-	-	1	-	-	-	1	635	749	2
WEIBlich	600	-	-	-	-	-	-	-	-	194	406	-
10 BIS 15	2419	10	2	-	-	-	1	-	13	1793	597	16
MAENNlich	1642	9	2	-	-	-	1	-	12	1268	358	4
WEIBlich	777	1	-	-	-	-	-	-	1	525	239	12
15 BIS 18	4254	1319	1424	106	-	2	21	1	2873	1089	280	12
MAENNlich	3500	1122	1330	90	-	2	20	1	2565	771	160	4
WEIBlich	754	197	94	16	-	-	1	-	308	318	120	8
18 BIS 21	13991	351	1197	11319	2	226	28	27	13150	552	264	25
MAENNlich	10558	302	1098	8341	2	214	28	25	10010	360	167	21
WEIBlich	3433	49	99	2978	-	12	-	2	3140	192	97	4
21 BIS 25	13290	221	1175	10428	19	572	26	47	12488	475	292	35
MAENNlich	9860	180	1092	7423	17	558	25	47	9342	289	205	24
WEIBlich	3430	41	83	3005	2	14	1	-	3146	186	87	11
25 BIS 35	15947	303	799	12156	130	1136	49	60	14633	722	511	81
MAENNlich	11588	273	749	8308	126	1119	49	58	10682	506	328	72
WEIBlich	4359	30	50	3848	4	17	-	2	3951	216	183	9
35 BIS 45	10025	146	113	7849	155	755	34	42	9094	488	393	50
MAENNlich	7216	130	107	5368	151	741	33	41	6571	329	275	41
WEIBlich	2809	16	6	2481	4	14	1	1	2523	159	118	9
45 BIS 55	10014	218	87	7471	138	711	50	58	8733	681	524	76
MAENNlich	7611	199	85	5513	133	703	49	55	6737	443	367	64
WEIBlich	2403	19	2	1958	5	8	1	3	1996	238	157	12
55 BIS 65	5587	135	27	4146	33	267	29	6	4643	510	404	30
MAENNlich	4213	122	25	3215	33	263	29	6	3693	261	230	29
WEIBlich	1374	13	2	931	-	4	-	-	950	249	174	1
65 UND MEHR	4579	94	15	2804	1	29	19	7	2969	662	937	11
MAENNlich	3204	90	14	2292	1	28	19	7	2451	401	343	9
WEIBlich	1375	4	1	512	-	1	-	-	518	261	594	2
ALLE ALTERSKLASSEN	83053	2797	4839	56279	479	3698	257	248	68597	7915	6202	339
MAENNlich	61432	2427	4502	40550	464	3628	253	240	52064	5347	3750	271
WEIBlich	21621	370	337	15729	15	70	4	8	16533	2568	2452	68
OHNE ANGABE ZUSAMMEN	3340	83	54	1867	12	151	7	6	2180	249	83	828
	86393	2880	4893	58146	491	3849	264	254	70777	8164	6285	1167

1) EINSCHL. LEICHTKRAFTRAD

12. STRASSENVERKEHRSUNFÄLLE UND VERUNGLÜCKTE 1986 NACH ALTER UND GESCHLECHT DES HAUPTVERURSACHERS

ALTER VON ... BIS UNTER ... JAHREN GESCHLECHT		UNFAELLE MIT PERSONEN- SCHADEN	DAVON MIT			VERUNGLUECKTE				UNFAELLE MIT NUR SACH- SCHADEN VON DM 3000 U.M.
			GETOETE- TEN	SCHWER- VERLETZTEN	LEICHT- VERLETZTEN	INSGESAMT	GETOETETE	SCHWER- VERLETZTE	LEICHT- VERLETZTE	
ALLE HAUPTVERURSACHER										
UNTER 15		5366	64	2226	3076	5772	64	2261	3447	30
MAENNLICH		3682	45	1509	2128	3941	45	1528	2368	22
WEIBLICH		1684	19	717	948	1831	19	733	1079	8
15 BIS 18		4254	36	1602	2616	5095	38	1774	3283	192
MAENNLICH		3500	32	1308	2160	4237	34	1465	2738	180
WEIBLICH		754	4	294	456	858	4	309	545	12
18 BIS 21		13991	259	4585	9147	19427	292	5747	13388	8456
MAENNLICH		10558	225	3491	6842	14763	253	4408	10102	6806
WEIBLICH		3433	34	1094	2305	4664	39	1339	3286	1650
21 BIS 25		13290	263	4175	8852	17623	283	5022	12318	8670
MAENNLICH		9860	228	3109	6523	13120	246	3814	9060	6956
WEIBLICH		3430	35	1066	2329	4503	37	1208	3258	1714
25 BIS 30		9622	176	2771	6675	12462	195	3236	9031	6418
MAENNLICH		7049	153	2064	4832	9152	171	2437	6544	5032
WEIBLICH		2573	23	707	1843	3310	24	799	2487	1386
30 BIS 35		6325	104	1737	4484	8062	120	1994	5948	4523
MAENNLICH		4539	85	1282	3172	5686	99	1463	4124	3516
WEIBLICH		1786	19	455	1312	2376	21	531	1824	1007
35 BIS 40		5274	80	1405	3789	6698	83	1603	5012	3859
MAENNLICH		3805	70	1021	2714	4824	73	1174	3577	2969
WEIBLICH		1469	10	384	1075	1874	10	429	1435	890
40 BIS 45		4751	77	1197	3477	6022	82	1370	4570	3452
MAENNLICH		3411	66	858	2487	4333	70	985	3278	2657
WEIBLICH		1340	11	339	990	1689	12	385	1292	795
45 BIS 50		5646	107	1535	4004	7077	112	1734	5231	3945
MAENNLICH		4215	89	1126	3000	5257	94	1269	3894	3127
WEIBLICH		1431	18	409	1004	1820	18	465	1337	818
50 BIS 55		4368	102	1255	3011	5572	106	1426	4040	2890
MAENNLICH		3396	83	951	2362	4334	87	1086	3161	2370
WEIBLICH		972	19	304	649	1238	19	340	879	520
55 BIS 60		3308	73	921	2314	4217	80	1053	3084	2279
MAENNLICH		2555	64	682	1809	3262	71	791	2400	1916
WEIBLICH		753	9	239	505	955	9	262	684	363
60 BIS 65		2279	59	732	1488	2890	60	820	2010	1403
MAENNLICH		1658	42	505	1111	2095	43	568	1484	1124
WEIBLICH		621	17	227	377	795	17	252	526	279
65 BIS 70		1421	42	434	945	1831	44	497	1290	827
MAENNLICH		1001	27	264	710	1307	29	311	967	641
WEIBLICH		420	15	170	235	524	15	186	323	186
70 BIS 75		1473	77	529	867	1868	78	587	1203	670
MAENNLICH		1043	43	339	661	1348	44	386	918	580
WEIBLICH		430	34	190	206	520	34	201	285	90
75 UND MEHR		1685	149	693	843	2110	152	770	1188	582
MAENNLICH		1160	88	416	656	1494	91	481	922	519
WEIBLICH		525	61	277	187	616	61	289	266	63
ALLE ALTERSKLASSEN		83053	1660	25797	55588	106726	1789	29894	75043	48196
MAENNLICH		61432	1340	18925	41167	79153	1450	22166	55537	38415
WEIBLICH		21621	320	6872	14421	27573	339	7728	19506	9781
OHNE ANGABE		3340	17	583	2740	3690	18	627	3045	4328
INSGESAMT		86393	1685	26380	58328	110416	1807	30521	78088	52524

NOCH: 12. STRASSENVERKEHR SUNFAELLE UND VERUNGLUECKTE 1986 NACH ALTER UND GESCHLECHT DES HAUPTVERURSACHERS

ALTER VON ... BIS UNTER ... JAHREN GESCHLECHT	UNFAELLE MIT PERSONEN- SCHADEN	DAVON MIT			VERUNGLUECKTE				UNFAELLE MIT NUR SACH- SCHADEN VON DM 3000 U.M.
		GETOETE- TEN	SCHWER- VERLETZTEN	LEICHT- VERLETZTEN	INSGESAMT	GETOETETE	SCHWER- VERLETZTE	LEICHT- VERLETZTE	
PERSONENKRAFTWAGEN - HAUPTVERURSACHER									
UNTER 15	-	-	-	-	-	-	-	-	1
MAENNLICH	-	-	-	-	-	-	-	-	1
WEIBLICH	-	-	-	-	-	-	-	-	-
15 BIS 18	106	4	31	71	154	5	46	103	118
MAENNLICH	90	4	26	60	138	5	41	92	112
WEIBLICH	16	-	5	11	16	-	5	11	6
18 BIS 21	11319	211	3526	7582	16155	241	4587	11327	8133
MAENNLICH	8341	179	2615	5547	12015	204	3435	8376	6493
WEIBLICH	2978	32	911	2035	4140	37	1152	2951	1640
21 BIS 25	10428	190	3079	7159	14126	207	3798	10121	7886
MAENNLICH	7423	159	2189	5075	10095	175	2773	7147	6195
WEIBLICH	3005	31	890	2084	4031	32	1025	2974	1691
25 BIS 30	7289	122	1915	5252	9541	138	2296	7107	5567
MAENNLICH	5020	103	1339	3578	6593	118	1635	4840	4201
WEIBLICH	2269	19	576	1674	2948	20	661	2267	1366
30 BIS 35	4867	67	1239	3561	6310	81	1443	4786	3868
MAENNLICH	3288	49	849	2390	4176	61	981	3134	2875
WEIBLICH	1579	18	390	1171	2134	20	462	1652	993
35 BIS 40	4070	47	999	3024	5215	49	1169	3997	3303
MAENNLICH	2771	38	686	2047	3549	40	814	2695	2428
WEIBLICH	1299	9	313	977	1666	9	355	1302	875
40 BIS 45	3779	50	879	2850	4833	55	1029	3749	3053
MAENNLICH	2597	40	605	1952	3322	44	709	2569	2262
WEIBLICH	1182	10	274	898	1511	11	320	1180	791
45 BIS 50	4301	57	1049	3195	5481	61	1226	4194	3362
MAENNLICH	3083	45	736	2302	3902	49	860	2993	2557
WEIBLICH	1218	12	313	893	1579	12	366	1201	805
50 BIS 55	3170	51	746	2353	4128	55	907	3166	2479
MAENNLICH	2430	39	577	1814	3151	43	684	2424	1964
WEIBLICH	740	12	189	539	977	12	223	742	515
55 BIS 60	2456	31	593	1832	3229	37	709	2483	2029
MAENNLICH	1926	28	461	1437	2519	34	555	1930	1668
WEIBLICH	530	3	132	395	710	3	154	553	361
60 BIS 65	1690	31	450	1209	2214	32	526	1656	1309
MAENNLICH	1289	27	344	918	1673	28	401	1244	1033
WEIBLICH	401	4	106	291	541	4	125	412	276
65 BIS 70	1026	15	229	782	1382	17	285	1080	798
MAENNLICH	790	13	171	606	1063	15	213	835	616
WEIBLICH	236	2	58	176	319	2	72	245	182
70 BIS 75	959	28	246	685	1296	29	299	968	656
MAENNLICH	773	21	189	563	1046	22	235	789	567
WEIBLICH	186	7	57	122	250	7	64	179	89
75 UND MEHR	819	28	235	556	1135	30	297	808	569
MAENNLICH	729	24	206	499	1007	26	263	718	510
WEIBLICH	90	4	29	57	128	4	34	90	59
ALLE ALTERSKLASSEN	56279	932	15236	40111	75199	1037	18617	55545	43131
MAENNLICH	40550	769	10993	28788	54249	864	13599	39786	33482
WEIBLICH	15729	163	4243	11323	20950	173	5018	15759	9649
OHNE ANGABE	1867	7	303	1557	2072	8	331	1733	2091
INSGESAMT	58146	939	15539	41668	77271	1045	18948	57278	45222

13. STRASSENVERKEHRSUNFÄLLE UND VERUNGLÜCKTE 1986 NACH ART DER VERKEHRSBETEILIGUNG DES HAUPTVERURSACHERS

ART DER VERKEHRSBETEILIGUNG	UNFAELLE MIT PERSONEN- SCHADEN	DAVON MIT			VERUNGLUECKTE				UNFAELLE MIT NUR SACH- SCHADEN VON DM 3000 U.M.
		GETOETE- TEN	SCHWER- VERLETZTEN	LEICHT- VERLETZTEN	INSGE- SAMT	GETOETE- TE	SCHWER- VERLETZTE	LEICHT- VERLETZTE	
INNERHALB VON ORTSCHAFTEN									
FUEHRER VON:									
KLEINKRAFTRAEDERN (MOPEDS, MOKICKS)	443	2	158	283	517	2	173	342	9
MOFAS 25	1900	13	633	1254	2079	13	649	1417	27
LEICHTKRAFTRAEDERN	1316	12	456	848	1658	12	526	1120	19
KRAFTRAEDERN	1879	31	693	1155	2288	32	769	1487	83
KRAFTROLLERN	125	2	42	81	144	2	46	96	1
MOTORZWEIRAEDErn ZUSAMMEN	5663	60	1982	3621	6686	61	2163	4462	139
PERSONENKRAFTWAGEN	41095	335	9484	31276	51039	351	10596	40092	30185
KRAFTOMNIBUSSEN	403	10	113	280	548	10	122	416	148
OBERLEITUNGSOMNIBUSSEN	7	-	2	5	7	-	2	5	1
LIEFER- UND LASTKRAFTWAGEN OHNE ANHAENGER DAVON MIT EINEM ZULAES- SIGEN GESAMTGEWICHT	1902	38	443	1421	2275	39	479	1757	1686
BIS 2000 KG	44	1	10	33	49	1	10	38	42
2001 BIS 3500 KG	439	6	119	314	544	6	129	409	327
3501 BIS 7500 KG	540	8	122	410	633	8	136	489	521
7501 BIS 9000 KG	15	-	3	12	21	-	3	18	13
9001 BIS 12000 KG	39	2	7	30	42	2	8	32	42
12001 BIS 16000 KG	147	8	33	106	174	9	35	130	141
16001 UND MEHR KG	142	6	33	103	175	6	37	132	123
OHNE ANGABE	536	7	116	413	637	7	121	509	477
LIEFER- UND LASTKRAFTWAGEN MIT ANHAENGER DAVON MIT EINEM ZULAES- SIGEN GESAMTGEWICHT DES ZUGFAHRZEUGES	293	13	71	209	346	13	76	257	339
BIS 2000 KG	5	-	1	4	7	-	1	6	5
2001 BIS 3500 KG	8	-	4	4	8	-	4	4	14
3501 BIS 7500 KG	25	1	5	19	28	1	5	22	30
7501 BIS 9000 KG	5	-	1	4	5	-	1	4	5
9001 BIS 12000 KG	15	2	1	12	18	2	1	15	22
12001 BIS 16000 KG	118	7	32	79	137	7	34	96	129
16001 UND MEHR KG	61	-	20	41	81	-	23	58	71
OHNE ANGABE	56	3	7	46	62	3	7	52	63
LIEFER- UND LASTKRAFTWAGEN ZUSAMMEN	2195	51	514	1630	2621	52	555	2014	2025
DAR. MIT TANKAUFLAGEN	4	-	1	3	4	-	1	3	8
SATTELSCHLEPPERN	170	9	36	125	231	9	41	181	233
DAR. MIT TANKAUFLAGEN	11	-	2	9	11	-	2	9	11
LANDWIRTSCHAFTLICHEN ZUG- MASCHINEN	82	1	24	57	93	1	26	66	74
ANDEREN ZUGMASCHINEN	13	1	6	6	16	1	7	8	18
DAR. MIT TANKWAGEN	-	-	-	-	-	-	-	-	2
TANKKRAFTWAGEN	6	-	1	5	7	-	1	6	5
LASTKRAFTWAGEN MIT SPEZIAL- AUFBAU	14	-	2	12	19	-	2	17	21
GUETERKRAFTFAHRZEUGEN, OHNE LANDWIRT. ZUGMASCH. ZUSAMMEN	2398	61	559	1778	2894	62	606	2226	2302
UEBRIGEN KRAFTFAHRZEUGEN	177	5	59	113	243	5	69	169	152
KRAFTFAHRZEUGEN ZUSAMMEN	49825	472	12223	37130	61510	490	13584	47436	33001
STRASSENBAHNEN	59	2	13	44	72	2	14	56	46
EISENBAHNEN	4	1	2	1	5	1	3	1	3
FAHRRAEDErn	7040	86	2548	4406	7742	86	2595	5061	68
FUSSGAENGER	5880	210	2854	2816	6507	211	2927	3369	95
HANDWAGEN, HANDKARREN	1	-	-	1	1	-	-	1	1
TIERFUEHRER, TREIBER	60	-	11	49	68	-	11	57	17
BESPANNTE FUHRWERKE	18	-	6	12	27	-	7	20	3
SONSTIGE UND UNBEKANNTE FAHRZEUGE	546	4	118	424	583	4	121	458	1323
ANDERE PERSONEN	66	-	14	52	78	-	14	64	10
UNFALLBETEILIGTE INSGESAMT	63499	775	17789	44935	76593	794	19276	56523	34567

NOCH: 13. STRASSENVERKEHRSUNFÄLLE UND VERUNGLÜCKTE 1986 NACH ART DER VERKEHRSBETEILIGUNG DES HAUPTVERURSACHERS

ART DER VERKEHRSBETEILIGUNG	UNFÄLLE MIT PERSONEN- SCHADEN	DAVON MIT			VERUNGLÜCKTE				UNFÄLLE MIT NUR SACH- SCHADEN VON DM 3000 U.M.
		GETÖTETEN	SCHWER- VERLETZTEN	LEICHT- VERLETZTEN	INSGE- SAMT	GETÖTETEN	SCHWER- VERLETZTEN	LEICHT- VERLETZTEN	
		AUSSERHALB	VON	ORTSCHAFTEN	EINSCHL.	AUTOBAHN			
FUEHRER VON:									
KLEINKRAFTRAEDERN (MOPEDS, MOKICKS)	102	2	60	40	128	2	71	55	5
MOFAS 25	435	21	195	219	522	22	214	286	10
LEICHTKRAFTRAEDERN	345	6	171	168	443	6	196	241	3
KRAFTRAEDERN	1180	73	626	481	1505	79	726	700	49
KRAFTROLLERN	48	2	18	28	61	2	20	39	-
MOTORZWEIRADERN ZUSAMMEN	2110	104	1070	936	2659	111	1227	1321	67
PERSONENKRAFTWAGEN	17051	604	6055	10392	26232	694	8352	17186	15037
KRAFTOMNIBUSSEN	81	3	30	48	202	4	40	158	71
OBERLEITUNGSOMNIBUSSEN	-	-	-	-	-	-	-	-	-
LIEFER- UND LASTKRAFTWAGEN OHNE ANHAENGER DAVON MIT EINEM ZULAES- SIGEN GESAMTGEWICHT	790	25	215	550	1089	26	270	793	932
BIS 2000 KG	16	-	4	12	20	-	5	15	21
2001 BIS 3500 KG	166	5	48	113	218	6	56	156	160
3501 BIS 7500 KG	223	7	63	153	309	7	82	220	269
7501 BIS 9000 KG	6	-	2	4	9	-	2	7	15
9001 BIS 12000 KG	25	1	7	17	43	1	15	27	38
12001 BIS 16000 KG	88	2	24	62	118	2	26	90	93
16001 UND MEHR KG	78	5	19	54	117	5	25	87	74
OHNE ANGABE	188	5	48	135	255	5	59	191	262
LIEFER- UND LASTKRAFTWAGEN MIT ANHAENGER DAVON MIT EINEM ZULAES- SIGEN GESAMTGEWICHT DES ZUGFAHRZEUGES	368	13	117	238	505	14	146	345	593
BIS 2000 KG	1	1	-	-	1	1	-	-	12
2001 BIS 3500 KG	17	-	6	11	25	-	6	19	21
3501 BIS 7500 KG	24	-	7	17	35	-	8	27	37
7501 BIS 9000 KG	5	-	1	4	6	-	1	5	6
9001 BIS 12000 KG	13	-	6	7	18	-	6	12	17
12001 BIS 16000 KG	144	7	51	86	201	8	61	132	240
16001 UND MEHR KG	107	4	34	69	152	4	49	99	148
OHNE ANGABE	57	1	12	44	67	1	15	51	112
LIEFER- UND LASTKRAFTWAGEN ZUSAMMEN	1158	38	332	788	1594	40	416	1138	1525
DAR. MIT TANKAUFLAGEN	6	-	1	5	9	-	1	8	9
SATTELSCHLEPPERN	260	6	79	175	381	7	100	274	389
DAR. MIT TANKAUFLAGEN	12	-	6	6	14	-	7	7	14
LANDWIRTSCHAFTLICHEN ZUG- MASCHINEN	182	4	66	112	254	4	84	166	127
ANDEREN ZUGMASCHINEN	11	-	3	8	12	-	3	9	12
DAR. MIT TANKWAGEN	3	-	-	3	3	-	-	3	-
TANKKRAFTWAGEN	6	1	1	4	9	1	1	7	6
LASTKRAFTWAGEN MIT SPEZIAL- AUFBAU	16	2	5	9	25	3	9	13	29
GUETERKRAFTFAHRZEUGEN, OHNE LANDWIRT. ZUGMASCH. ZUSAMMEN	1451	47	420	984	2021	51	529	1441	1961
UEBRIGEN KRAFTFAHRZEUGEN	77	6	26	45	116	6	33	77	65
KRAFTFAHRZEUGEN ZUSAMMEN	20952	768	7667	12517	31484	870	10265	20349	17328
STRASSENBAHNEN	1	-	1	-	5	-	1	4	1
EISENBAHNEN	1	1	-	-	1	1	-	-	-
FAHRRADERN	1124	61	594	469	1343	61	628	654	30
FUSSGAENGER	405	74	220	111	473	75	230	168	28
HANDWAGEN, HANDKARREN	-	-	-	-	-	-	-	-	1
TIERFUEHRER, TREIBER	56	-	19	37	71	-	21	50	33
BESPANNTE FUHRWERKE	4	-	3	1	23	-	3	20	3
SONSTIGE UND UNBEKANNTE FAHRZEUGE	328	3	80	245	399	3	90	306	525
ANDERE PERSONEN	23	3	7	13	24	3	7	14	8
UNFALLBETEILIGTE INSGESAMT	22894	910	8591	13393	33823	1013	11245	21565	17957

NOCH: 13. STRASSENVERKEHRSUNFÄLLE UND VERUNGLÜCKTE 1986 NACH ART DER VERKEHRSBETEILIGUNG DES HAUPTVERURSACHERS

ART DER VERKEHRSBETEILIGUNG	UNFÄLLE MIT PERSONEN- SCHADEN	DAVON MIT			VERUNGLÜCKTE				UNFÄLLE MIT NUR SACH- SCHADEN VON DM 3000 U.M.
		GETÖTETEN	SCHWER- VERLETZTEN	LEICHT- VERLETZTEN	INSGE- SAMT	GETÖTETEN	SCHWER- VERLETZTE	LEICHT- VERLETZTE	
		INNERHALB	UND	AUSSERHALB	VON	ORTSCHAFTEN			
FUEHRER VON:									
KLEINKRAFTRAEDERN (MOPEDS, MOKICKS)	545	4	218	323	645	4	244	397	14
MOFAS 25	2335	34	828	1473	2601	35	863	1703	37
LEICHTKRAFTRAEDERN	1661	18	627	1016	2101	18	722	1361	22
KRAFTRAEDERN	3059	104	1319	1636	3793	111	1495	2107	132
KRAFTROLLERN	173	4	60	109	205	4	66	135	1
MOTORZWEIRAEDERN ZUSAMMEN	7773	164	3052	4557	9345	172	3390	5783	206
PERSONENKRAFTWAGEN	58146	939	15539	41668	77271	1045	18948	57278	45222
KRAFTOMNIBUSSEN	484	13	143	328	750	14	162	574	219
OBERLEITUNGSOMNIBUSSEN	7	-	2	5	7	-	2	5	1
LIEFER- UND LASTKRAFTWAGEN OHNE ANHAENGER DAVON MIT EINEM ZULAES- SIGEN GESAMTGEWICHT	2692	63	658	1971	3364	65	749	2550	2618
BIS 2000 KG	60	1	14	45	69	1	15	53	63
2001 BIS 3500 KG	605	11	167	427	762	12	185	565	487
3501 BIS 7500 KG	763	15	185	563	942	15	218	709	790
7501 BIS 9000 KG	21	-	5	16	30	-	5	25	28
9001 BIS 12000 KG	64	3	14	47	85	3	23	59	80
12001 BIS 16000 KG	235	10	57	168	292	11	61	220	234
16001 UND MEHR KG	220	11	52	157	292	11	62	219	197
OHNE ANGABE	724	12	164	548	892	12	180	700	739
LIEFER- UND LASTKRAFTWAGEN MIT ANHAENGER DAVON MIT EINEM ZULAES- SIGEN GESAMTGEWICHT DES ZUGFAHRZEUGES	661	26	188	447	851	27	222	602	932
BIS 2000 KG	6	1	1	4	8	1	1	6	17
2001 BIS 3500 KG	25	-	10	15	33	-	10	23	35
3501 BIS 7500 KG	49	1	12	36	63	1	13	49	67
7501 BIS 9000 KG	10	-	2	8	11	-	2	9	11
9001 BIS 12000 KG	28	2	7	19	36	2	7	27	39
12001 BIS 16000 KG	262	14	83	165	338	15	95	228	369
16001 UND MEHR KG	168	4	54	110	233	4	72	157	219
OHNE ANGABE	113	4	19	90	129	4	22	103	175
LIEFER- UND LASTKRAFTWAGEN ZUSAMMEN DAR. MIT TANKAUFLAGEN	3353	89	846	2418	4715	92	971	3152	3550
	10	-	2	8	13	-	2	11	17
SATTELSCHLEPPERN DAR. MIT TANKAUFLAGEN	430	15	115	300	612	16	141	455	622
	23	-	8	15	25	-	9	16	25
LANDWIRTSCHAFTLICHEN ZUG- MASCHINEN	264	5	90	169	347	5	110	232	201
ANDEREN ZUGMASCHINEN DAR. MIT TANKWAGEN	24	1	9	14	28	1	10	17	30
	3	-	-	3	3	-	-	3	2
TANKKRAFTWAGEN	12	1	2	9	16	1	2	13	11
LASTKRAFTWAGEN MIT SPEZIAL- AUFBAU	30	2	7	21	44	3	11	30	50
GUETERKRAFTFAHRZEUGEN, OHNE LANDWIRT. ZUGMASCH. ZUSAMMEN	3849	108	979	2762	4915	113	1135	3667	4263
UEBRIGEN KRAFTFAHRZEUGEN	254	11	85	158	359	11	102	246	217
KRAFTFAHRZEUGEN ZUSAMMEN	70777	1240	19890	49647	92994	1360	23849	67785	50329
STRASSENBAHNEN	60	2	14	44	77	2	15	60	47
EISENBAHNEN	5	2	2	1	6	2	3	1	3
FAHRRRAEDERN	8164	147	3142	4875	9085	147	3223	5715	98
FUSSGAENGER	6285	284	3074	2927	6980	286	3157	3537	123
HANDWAGEN, HANDKARREN	1	-	-	1	1	-	-	1	2
TIERFUEHRER, TREIBER	116	-	30	86	139	-	32	107	50
BESPANNTE FUHRWERKE	22	-	9	13	50	-	10	40	6
SONSTIGE UND UNBEKANNTE FAHRZEUGE	874	7	198	669	982	7	211	764	1848
ANDERE PERSONEN	89	3	21	65	102	3	21	78	18
UNFALLBETEILIGTE INSGESAMT	86393	1685	26380	58328	110416	1807	30521	78088	52524

14. AN STRASSENVERKEHRSUNFÄLLEN MIT PERSONENSCHADEN BETEILIGTE UND VERUNGLÜCKTE FAHRZEUGFÜHRER
UND FUSSGÄNGER 1986 NACH IHRER NATIONALITÄT

NATIONALITÄT	AN UNFÄLLEN MIT PERSONENSCHADEN BETEILIGTE								VERUNGLÜCKTE			
	INSGESAMT	KRAFTFAHRZEUGFÜHRER	DARUNTER VON PERSO- NEN- KRAFTW.	GUETER- KRAFT- FAHRZ.	MOTOR- ZWEI- RAEDERN	RAD- FAHRER	FUSS- GÄNGER	ANDERE	INSGESAMT	GETÖTETE	SCHWER- VERLETZTE	LEICHT- VERLETZTE
	INNERHALB VON ORTSCHAFTEN											
BETEILIGTE INSGESAMT	130111	98398	79436	3988	13385	16330	14076	1307	61941	740	16787	44414
DARUNTER												
AUSLAENDER MIT WOHNSITZ IM INLAND	8227	5518	4934	151	386	1032	1639	38	4221	31	1200	2990
DAVON MIT STAATSANGEHÖRIGKEIT												
GRIECHENLAND	466	332	310	6	14	29	100	5	215	3	54	158
ITALIEN	587	516	438	25	49	61	102	8	338	-	85	253
JUGOSLAWIEN	714	468	423	21	24	104	117	5	344	2	94	248
SPANIEN	212	153	131	4	15	26	33	-	101	-	33	68
TÜRKEI	4028	2480	2273	39	159	539	1000	9	2205	14	657	1534
ANDERE	2120	1549	1359	56	125	273	287	11	1018	12	277	729
AUSLAENDER MIT WOHNSITZ IM AUSLAND	636	565	445	83	27	29	40	2	193	2	50	141
DAVON AUS												
NORW. SCHWEDEN, DAENEMARK	7	6	5	1	-	1	-	-	1	-	-	1
GROSSBRITANNIEN	62	52	46	4	-	8	2	-	17	-	1	16
BELGIEN, NIEDERL. LUXEMBURG	384	361	268	60	24	14	7	2	107	1	28	78
FRANKREICH	26	22	20	2	-	1	3	-	8	-	3	5
SCHWEIZ	14	14	13	1	-	-	-	-	-	-	-	-
ÖSTERREICH	13	11	6	5	-	-	2	-	2	-	-	2
ITALIEN	18	16	12	4	-	-	2	-	7	-	1	6
VEREINIGTE STAATEN	15	13	12	-	1	1	1	-	6	-	4	2
ANDEREN LÄNDERN	97	70	63	6	1	4	23	-	45	1	13	31
	AUSSERHALB VON ORTSCHAFTEN											
BETEILIGTE INSGESAMT	42994	39471	32179	2892	3728	2165	849	509	23001	771	7980	14250
DARUNTER												
AUSLAENDER MIT WOHNSITZ IM INLAND	1916	1818	1609	109	80	45	47	6	1009	35	364	610
DAVON MIT STAATSANGEHÖRIGKEIT												
GRIECHENLAND	94	90	83	3	4	-	4	-	54	2	15	37
ITALIEN	120	113	103	6	4	5	2	-	69	3	23	43
JUGOSLAWIEN	150	140	117	10	9	3	6	1	85	4	23	58
SPANIEN	42	40	35	3	2	-	1	1	24	1	9	14
TÜRKEI	679	644	603	15	25	16	18	1	367	10	134	223
ANDERE	831	791	668	72	36	21	16	3	410	15	160	235
AUSLAENDER MIT WOHNSITZ IM AUSLAND	771	748	470	230	32	18	2	3	281	11	92	178
DAVON AUS												
NORW. SCHWEDEN, DAENEMARK	17	17	9	6	2	-	-	-	3	1	1	1
GROSSBRITANNIEN	47	45	31	5	5	-	-	2	15	-	3	12
BELGIEN, NIEDERL. LUXEMBURG	531	512	328	155	19	16	2	1	192	8	64	120
FRANKREICH	29	29	16	10	3	-	-	-	18	-	5	13
SCHWEIZ	15	15	8	6	1	-	-	-	7	1	3	3
ÖSTERREICH	21	21	10	11	-	-	-	-	6	-	2	4
ITALIEN	18	18	11	7	-	-	-	-	3	-	-	3
VEREINIGTE STAATEN	13	13	12	-	-	-	-	-	9	-	3	6
ANDEREN LÄNDERN	80	78	45	30	2	2	-	-	28	1	11	16
	INNERHALB UND AUSSERHALB VON ORTSCHAFTEN											
BETEILIGTE INSGESAMT	173105	137869	111615	6880	17113	18495	14925	1816	84942	1511	24767	58664
DARUNTER												
AUSLAENDER MIT WOHNSITZ IM INLAND	10143	7336	6543	260	466	1077	1686	44	5230	66	1564	3600
DAVON MIT STAATSANGEHÖRIGKEIT												
GRIECHENLAND	560	422	393	9	18	29	104	5	269	5	69	195
ITALIEN	807	629	541	31	53	66	104	8	407	3	108	296
JUGOSLAWIEN	864	628	540	31	33	107	123	6	429	6	117	306
SPANIEN	254	193	166	7	17	26	34	1	125	1	42	82
TÜRKEI	4707	3124	2876	54	184	555	1018	10	2572	24	791	1757
ANDERE	2951	2340	2027	128	161	294	303	14	1428	27	437	964
AUSLAENDER MIT WOHNSITZ IM AUSLAND	1407	1313	915	313	59	47	42	5	474	13	142	319
DAVON AUS												
NORW. SCHWEDEN, DAENEMARK	24	23	14	7	2	1	-	-	4	1	1	2
GROSSBRITANNIEN	109	97	77	9	6	8	2	2	32	-	4	28
BELGIEN, NIEDERL. LUXEMBURG	915	873	596	215	43	30	9	3	299	9	92	198
FRANKREICH	55	51	36	12	3	1	3	-	26	-	8	18
SCHWEIZ	29	29	21	7	1	-	-	-	7	1	3	3
ÖSTERREICH	34	32	16	16	-	-	2	-	8	-	2	6
ITALIEN	36	34	23	11	-	-	2	-	10	-	1	9
VEREINIGTE STAATEN	28	26	24	-	1	1	1	-	15	-	7	8
ANDEREN LÄNDERN	177	148	108	36	3	6	23	-	73	2	24	47

15. STRASSENVERKEHRSUNFÄLLE, FAHRZEUGBESETZUNG UND VERUNGLÜCKTE 1986 NACH ART DER VERKEHRSBETEILIGUNG

ART DER VERKEHRSBETEILIGUNG	UNFAELLE MIT PERSONENSCHADEN UND SCHWEREM SACHSCHADEN			DARUNTER UNFAELLE MIT PERSONENSCHADEN			DABEI VERUNGLUECKTE				
	BETEILIGTE			BETEILIGTE			VERUN- GLUECKTE	DAVON			
	INSGE- SAMT	ZAHL DER	FAHRZEUG- BENUTZER	INSGE- SAMT	ZAHL DER	FAHRZEUG- BENUTZER		INSGE- SAMT	GETOETE- TE	SCHWER- VERLETZTE	LEICHT- VERLETZTE
		FAHRZEUG- BENUTZER BEKANNT 1)			FAHRZEUG- BENUTZER BEKANNT 1)						
INNERHALB VON ORTSCHAFTEN											
KRAFTFAHRZEUGE ZUSAMMEN	169750	155157	245535	98398	93568	153677	47431	237	9366	37828	
KLEINKRAFTRAD (MOPED, MOKICK)	1064	1060	1204	1050	1048	1191	1066	3	314	749	
MOFA 25	3626	3590	3710	3581	3552	3672	3222	16	875	2331	
LEICHTKRAFTRAD	3320	3315	4058	3276	3274	4012	3470	12	953	2505	
KRAFTRAD/KRAFTROLLER	5672	5634	6587	5478	5467	6405	5652	54	1661	3937	
PERSONENKRAFTWAGEN	145710	131977	196894	79436	74968	115052	32411	142	5321	26948	
KRAFTOMNIBUS	1563	1527	22595	1125	1108	17747	768	1	75	692	
LIEFER- UND LASTKRAFTWAGEN	7139	6553	8467	3638	3398	4532	636	6	114	516	
ANDERE GUETERKRAFTFAHRZEUGE	796	745	859	350	326	383	51	1	11	39	
LANDWIRT. ZUGMASCHINE	245	239	330	138	133	202	32	1	9	22	
UEBRIGES KRAFTFAHRZEUG	615	517	831	326	294	481	123	1	33	89	
FAHRRAD	16435	16349	16631	16330	16265	16546	15193	128	4130	10935	
AUSSERHALB VON ORTSCHAFTEN OHNE AUTOBAHN											
KRAFTFAHRZEUGE ZUSAMMEN	49848	48674	77538	30413	29922	48665	24527	655	8380	15492	
KLEINKRAFTRAD (MOPED, MOKICK)	212	211	235	207	207	231	211	3	98	110	
MOFA 25	757	748	774	743	737	763	666	24	267	375	
LEICHTKRAFTRAD	596	595	738	592	592	735	658	9	279	370	
KRAFTRAD/KRAFTROLLER	1838	1827	2193	1773	1765	2122	1926	95	928	903	
PERSONENKRAFTWAGEN	42269	41249	65328	24825	24411	40215	20203	511	6586	13106	
KRAFTOMNIBUS	298	290	3336	158	156	1816	169	-	20	149	
LIEFER- UND LASTKRAFTWAGEN	2681	2589	3449	1432	1390	1913	504	6	142	356	
ANDERE GUETERKRAFTFAHRZEUGE	437	430	497	241	236	261	62	2	22	38	
LANDWIRT. ZUGMASCHINE	544	536	637	312	307	382	78	2	26	50	
UEBRIGES KRAFTFAHRZEUG	216	199	350	130	121	227	50	3	12	35	
FAHRRAD	2198	2190	2213	2163	2158	2180	2004	76	865	1063	
AUF AUTOBAHNEN											
KRAFTFAHRZEUGE ZUSAMMEN	23625	22980	39684	9058	8893	16085	6394	154	1576	4664	
KLEINKRAFTRAD (MOPED, MOKICK)	-	-	-	-	-	-	-	-	-	-	
MOFA 25	1	1	1	1	1	1	1	-	-	1	
LEICHTKRAFTRAD	20	20	23	19	19	22	20	-	3	17	
KRAFTRAD/KRAFTROLLER	426	425	526	393	393	490	438	21	170	247	
PERSONENKRAFTWAGEN	19676	19175	32665	7354	7221	13085	5421	120	1255	4046	
KRAFTOMNIBUS	85	82	2293	36	36	913	29	1	3	25	
LIEFER- UND LASTKRAFTWAGEN	2415	2304	3023	895	869	1136	328	6	97	225	
ANDERE GUETERKRAFTFAHRZEUGE	918	895	1005	324	319	364	126	3	42	81	
LANDWIRT. ZUGMASCHINE	-	-	-	-	-	-	-	-	-	-	
UEBRIGES KRAFTFAHRZEUG	84	78	148	36	35	74	31	3	6	22	
FAHRRAD	3	3	3	2	2	2	2	-	1	1	
AUSSERHALB VON ORTSCHAFTEN EINSCHL. AUTOBAHN											
KRAFTFAHRZEUGE ZUSAMMEN	73473	71654	117222	39471	38815	64750	30921	809	9956	20156	
KLEINKRAFTRAD (MOPED, MOKICK)	212	211	236	207	207	231	211	3	98	110	
MOFA 25	758	749	775	744	738	764	667	24	267	376	
LEICHTKRAFTRAD	616	615	761	611	611	757	678	9	282	387	
KRAFTRAD/KRAFTROLLER	2264	2252	2719	2166	2158	2612	2364	116	1098	1150	
PERSONENKRAFTWAGEN	61945	60424	97993	32179	31632	53300	25624	631	7841	17152	
KRAFTOMNIBUS	383	372	5629	194	192	2729	198	1	23	174	
LIEFER- UND LASTKRAFTWAGEN	5096	4893	6472	2327	2259	3049	832	12	239	581	
ANDERE GUETERKRAFTFAHRZEUGE	1355	1325	1502	565	555	625	188	5	64	119	
LANDWIRT. ZUGMASCHINE	544	536	637	312	307	382	78	2	26	50	
UEBRIGES KRAFTFAHRZEUG	300	277	498	166	156	301	81	6	18	57	
FAHRRAD	2201	2193	2216	2165	2160	2182	2006	76	866	1064	
INNERHALB UND AUSSERHALB VON ORTSCHAFTEN											
KRAFTFAHRZEUGE ZUSAMMEN	243223	226811	362757	137869	132383	218427	78352	1046	19322	57984	
KLEINKRAFTRAD (MOPED, MOKICK)	1276	1271	1440	1257	1255	1422	1277	6	412	859	
MOFA 25	4384	4339	4485	4325	4290	4436	3889	40	1142	2707	
LEICHTKRAFTRAD	3936	3930	4819	3887	3885	4769	4148	21	1235	2892	
KRAFTRAD/KRAFTROLLER	7936	7886	9306	7644	7625	9017	8016	170	2759	5087	
PERSONENKRAFTWAGEN	207655	192401	294887	111615	106600	168352	58035	773	13162	44100	
KRAFTOMNIBUS	1946	1899	28224	1319	1300	20476	966	2	98	866	
LIEFER- UND LASTKRAFTWAGEN	12235	11446	14939	5965	5657	7581	1468	18	353	1097	
ANDERE GUETERKRAFTFAHRZEUGE	2151	2070	2361	915	881	1008	239	6	75	158	
LANDWIRT. ZUGMASCHINE	789	775	967	450	440	584	110	3	35	72	
UEBRIGES KRAFTFAHRZEUG	915	794	1329	492	450	782	204	7	51	146	
FAHRRAD	18636	18542	18847	18495	18425	18728	17199	204	4996	11999	

1) DIESE SPALTEN ENTHALTEN DIE ZAHLEN DER UNFALLBETEILIGTEN FAHRZEUGE, FÜR DIE DIE ZAHLE DER BENUTZER BEKANNT WAR. DAZU GEBÖREN ALLE FAHRZEUGE, BEI DENEN BENUTZER VERLETZT ODER GETÖTET WURDEN.

16. BEI STRASSENVERKEHRSUNFÄLLEN VERUNGLÜCKTE 1986 NACH ALTER SOWIE NACH ART DER VERKEHRSBETEILIGUNG
16.1 VERUNGLÜCKTE KRAFTFAHRZEUGFÜHRER

IM ALTER VON... BIS UNTER... JAHREN	INSGE- SANT	DAVON ALS FUEHRER VON				BUSSEN	LAST- KRAFT- WAGEN 2)	SATTEL- ZUGMA- SCHINEN	LAND- WIRTSCH. ZUGMA- SCHINEN	ANDEREN ZUGMA- SCHINEN	UEBRIGE KRAFT- FAHR- ZEUGEN
		MOFAS	MOPEDS	KRAFT- RAEDERN -ROLLERN 1)	PERSO- NEN- KRAFT- WAGEN						
INNEHALB VON ORTSCHAFTEN											
GETOETETE	184	16	3	56	101	-	5	-	1	1	1
UNTER 6	-	-	-	-	-	-	-	-	-	-	-
6 BIS 10	-	-	-	-	-	-	-	-	-	-	-
10 BIS 15	-	-	-	-	-	-	-	-	-	-	-
15 BIS 18	10	4	-	6	-	-	-	-	-	-	-
18 BIS 21	27	-	-	11	16	-	-	-	-	-	-
21 BIS 25	47	2	-	27	18	-	-	-	-	-	-
25 BIS 30	17	-	-	6	10	-	1	-	-	-	-
30 BIS 35	7	-	-	1	6	-	-	-	-	-	-
35 BIS 40	10	3	-	1	4	-	2	-	-	-	-
40 BIS 45	7	1	-	-	6	-	-	-	-	-	-
45 BIS 50	10	1	-	1	7	-	-	-	1	-	-
50 BIS 55	12	1	1	2	7	-	1	-	-	-	-
55 BIS 60	8	-	1	-	6	-	1	-	-	-	-
60 BIS 65	7	-	1	1	4	-	-	-	-	1	-
65 BIS 70	5	1	-	-	4	-	-	-	-	-	-
70 BIS 75	10	2	-	-	7	-	-	-	-	-	1
75 UND MEHR	7	1	-	-	6	-	-	-	-	-	-
OHNE ANGABE	-	-	-	-	-	-	-	-	-	-	-
SCHWERVERLETZTE	6930	856	288	2263	3398	4	89	4	4	3	21
UNTER 6	-	-	-	-	-	-	-	-	-	-	-
6 BIS 10	-	-	-	-	-	-	-	-	-	-	-
10 BIS 15	3	2	-	1	-	-	-	-	-	-	-
15 BIS 18	1183	357	99	715	12	-	-	-	-	-	-
18 BIS 21	1510	92	58	573	776	-	9	-	-	-	2
21 BIS 25	1371	55	31	519	741	2	13	2	-	1	7
25 BIS 30	793	64	12	249	449	-	18	-	1	-	-
30 BIS 35	422	40	7	90	276	-	8	1	-	-	-
35 BIS 40	310	35	11	29	221	-	10	1	-	1	2
40 BIS 45	247	25	6	26	177	1	11	-	-	-	1
45 BIS 50	334	47	16	25	231	-	12	-	1	-	2
50 BIS 55	238	43	15	18	156	-	5	-	-	-	1
55 BIS 60	187	39	11	8	125	1	-	-	-	1	2
60 BIS 65	122	16	12	2	86	-	3	-	-	-	3
65 BIS 70	62	14	3	3	41	-	-	-	1	-	-
70 BIS 75	82	15	3	3	60	-	-	-	1	-	-
75 UND MEHR	64	12	4	2	45	-	-	-	-	-	1
OHNE ANGABE	2	-	-	-	2	-	-	-	-	-	-
LEICHTVERLETZTE	25984	2283	669	5567	16935	43	396	26	19	-	46
UNTER 6	-	-	-	-	-	-	-	-	-	-	-
6 BIS 10	-	-	-	-	-	-	-	-	-	-	-
10 BIS 15	4	4	-	-	-	-	-	-	-	-	-
15 BIS 18	3105	1000	230	1834	38	-	2	-	1	-	-
18 BIS 21	4412	244	143	1250	2744	1	27	-	-	-	3
21 BIS 25	4794	187	79	1263	3198	1	55	1	3	-	7
25 BIS 30	3559	168	34	678	2583	7	75	8	1	-	5
30 BIS 35	2189	124	28	228	1747	6	47	4	3	-	2
35 BIS 40	1731	83	18	91	1483	5	44	1	1	-	5
40 BIS 45	1510	90	22	64	1289	6	36	1	-	-	2
45 BIS 50	1637	106	26	61	1367	13	48	4	3	-	9
50 BIS 55	1210	109	33	41	978	4	34	4	2	-	5
55 BIS 60	787	62	32	30	639	-	17	2	2	-	3
60 BIS 65	448	32	8	11	385	-	9	1	-	-	2
65 BIS 70	234	34	3	5	190	-	1	-	-	-	1
70 BIS 75	203	19	8	7	167	-	-	-	2	-	-
75 UND MEHR	146	19	5	1	117	-	1	-	1	-	2
OHNE ANGABE	15	2	-	3	10	-	-	-	-	-	-
GETOETETE UND VERLETZTE INSGESAMT	33098	3155	960	7886	20434	47	490	30	24	4	68
UNTER 6	-	-	-	-	-	-	-	-	-	-	-
6 BIS 10	-	-	-	-	-	-	-	-	-	-	-
10 BIS 15	7	6	-	1	-	-	-	-	-	-	-
15 BIS 18	4298	1361	329	2555	50	-	2	-	1	-	-
18 BIS 21	5949	336	201	1834	3536	1	36	-	-	-	5
21 BIS 25	6212	244	110	1809	3957	3	68	3	3	1	14
25 BIS 30	4369	232	46	933	3042	7	94	8	2	-	5
30 BIS 35	2618	164	35	319	2029	6	55	5	3	-	2
35 BIS 40	2051	121	29	121	1708	5	56	2	1	1	7
40 BIS 45	1764	116	28	90	1472	7	47	1	-	-	3
45 BIS 50	1981	154	42	87	1605	13	60	4	5	-	11
50 BIS 55	1460	153	49	61	1141	4	40	4	2	-	6
55 BIS 60	982	101	44	38	770	1	18	2	2	1	5
60 BIS 65	577	48	21	14	475	-	12	1	-	1	5
65 BIS 70	301	49	6	8	235	-	1	-	1	-	1
70 BIS 75	295	36	11	10	234	-	-	-	3	-	1
75 UND MEHR	217	32	9	3	168	-	1	-	1	-	3
OHNE ANGABE	17	2	-	3	12	-	-	-	-	-	-

1) EINSCHL. LEICHTKRAFTRAEDERN - 2) LASTKRAFTWAGEN MIT NORMAL- BZW. SPEZIALAUFBAU

NOCH: 16. BEI STRASSENVERKEHRSUNFÄLLEN VERUNGLÜCKTE 1986 NACH ALTER SOWIE NACH ART DER VERKEHRSBETEILIGUNG
 NOCH: 16.1 VERUNGLÜCKTE KRAFTFAHRZEUGFÜHRER

IM ALTER VON... BIS UNTER... JAHREN	INSGE- SAMT	DAVON ALS FUEHRER VON				BUSSEN	LAST- KRAFT- WAGEN 2)	SÄTTEL- ZUGMA- SCHINEN	LAND- WIRTSCH. ZUGMA- SCHINEN	ANDEREN ZUGMA- SCHINEN	UEBRIGE KRAFT- FAHR- ZEUGEN	
		MOFAS	MOPEDS	KRAFT- RAEDERN -ROLLERN 1)	PERSO- NEN- KRAFT- WAGEN							
AUSSERHALB VON ORTSCHAFTEN EINSCHLIESSLICH AUTOBAHN												
GETOETETE	567	22	3	110	413	-	10	3	2	-	4	
UNTER 6	-	-	-	-	-	-	-	-	-	-	-	
6 BIS 10	-	-	-	-	-	-	-	-	-	-	-	
10 BIS 15	-	-	-	-	-	-	-	-	-	-	-	
15 BIS 18	17	6	-	9	2	-	-	-	-	-	-	
18 BIS 21	96	3	-	21	71	-	1	-	-	-	-	
21 BIS 25	123	-	-	35	86	-	-	1	-	-	1	
25 BIS 30	72	1	1	19	49	-	1	1	-	-	-	
30 BIS 35	44	2	-	10	31	-	-	1	-	-	-	
35 BIS 40	28	-	-	5	22	-	-	-	1	-	-	
40 BIS 45	27	1	-	-	25	-	1	-	-	-	-	
45 BIS 50	49	1	1	7	37	-	3	-	-	-	-	
50 BIS 55	37	1	-	4	26	-	2	-	1	-	3	
55 BIS 60	21	3	-	-	16	-	2	-	-	-	-	
60 BIS 65	15	2	-	-	13	-	-	-	-	-	-	
65 BIS 70	7	-	-	-	7	-	-	-	-	-	-	
70 BIS 75	13	-	-	-	13	-	-	-	-	-	-	
75 UND MEHR	18	2	1	-	15	-	-	-	-	-	-	
OHNE ANGABE	-	-	-	-	-	-	-	-	-	-	-	
SCHWERVERLETZTE	6699	258	91	1152	4925	8	185	51	18	1	10	
UNTER 6	-	-	-	-	-	-	-	-	-	-	-	
6 BIS 10	-	-	-	-	-	-	-	-	-	-	-	
10 BIS 15	2	-	-	2	-	-	-	-	-	-	-	
15 BIS 18	355	120	33	190	9	-	1	-	2	-	-	
18 BIS 21	1495	22	14	258	1184	-	12	1	1	1	2	
21 BIS 25	1481	26	6	363	1052	1	25	6	1	-	1	
25 BIS 30	948	14	7	206	663	2	35	17	2	-	2	
30 BIS 35	538	10	7	60	423	-	27	7	4	-	-	
35 BIS 40	375	10	-	21	321	1	13	6	2	-	1	
40 BIS 45	322	6	1	11	278	1	20	4	-	-	1	
45 BIS 50	375	13	6	16	321	2	14	2	1	-	-	
50 BIS 55	275	10	2	12	223	-	17	8	1	-	2	
55 BIS 60	196	12	3	4	158	1	16	-	2	-	-	
60 BIS 65	122	2	3	4	108	-	4	-	1	-	-	
65 BIS 70	67	2	4	3	58	-	-	-	-	-	-	
70 BIS 75	73	2	1	1	67	-	-	-	1	-	1	
75 UND MEHR	75	9	4	1	60	-	1	-	-	-	-	
OHNE ANGABE	-	-	-	-	-	-	-	-	-	-	-	
LEICHTVERLETZTE	12880	369	98	1270	10511	20	447	96	38	7	24	
UNTER 6	-	-	-	-	-	-	-	-	-	-	-	
6 BIS 10	-	-	-	-	-	-	-	-	-	-	-	
10 BIS 15	-	-	-	-	-	-	-	-	-	-	-	
15 BIS 18	483	165	36	281	17	-	-	-	4	-	-	
18 BIS 21	2242	34	16	261	1893	-	34	-	3	1	-	
21 BIS 25	2397	24	7	358	1941	1	55	6	2	1	2	
25 BIS 30	1918	23	5	241	1528	2	89	20	3	-	7	
30 BIS 35	1233	18	3	64	1060	1	65	17	2	1	2	
35 BIS 40	996	17	3	29	872	3	50	15	3	1	3	
40 BIS 45	880	10	1	18	779	4	50	12	1	-	5	
45 BIS 50	981	26	2	26	856	2	44	15	5	2	3	
50 BIS 55	602	20	6	2	536	2	22	6	7	-	1	
55 BIS 60	521	8	15	4	452	4	29	3	4	1	1	
60 BIS 65	262	12	1	2	238	-	5	2	2	-	-	
65 BIS 70	137	1	2	-	128	1	4	-	1	-	-	
70 BIS 75	120	3	-	2	114	-	-	-	1	-	-	
75 UND MEHR	101	8	1	-	92	-	-	-	-	-	-	
OHNE ANGABE	7	-	-	2	5	-	-	-	-	-	-	
GETOETETE UND VERLETZTE INSGESAMT	20146	649	192	2532	15849	28	642	150	58	8	38	
UNTER 6	-	-	-	-	-	-	-	-	-	-	-	
6 BIS 10	-	-	-	-	-	-	-	-	-	-	-	
10 BIS 15	2	-	-	2	-	-	-	-	-	-	-	
15 BIS 18	855	291	69	460	28	-	1	-	6	-	-	
18 BIS 21	3833	59	30	540	3148	-	47	1	4	2	2	
21 BIS 25	4001	50	13	756	3079	2	80	13	3	1	4	
25 BIS 30	2938	38	13	466	2240	4	125	38	5	-	9	
30 BIS 35	1815	30	10	134	1514	1	92	25	6	1	2	
35 BIS 40	1399	27	3	55	1215	4	63	21	6	1	4	
40 BIS 45	1229	17	2	29	1082	5	71	16	1	-	6	
45 BIS 50	1405	40	9	49	1214	4	61	17	6	2	3	
50 BIS 55	914	31	8	18	785	2	41	14	9	-	6	
55 BIS 60	738	23	18	8	626	5	47	3	6	1	1	
60 BIS 65	399	16	4	6	359	-	9	2	3	-	-	
65 BIS 70	211	3	6	3	193	1	4	-	1	-	-	
70 BIS 75	206	5	1	3	194	-	-	-	2	-	1	
75 UND MEHR	194	19	6	1	167	-	1	-	-	-	-	
OHNE ANGABE	7	-	-	2	5	-	-	-	-	-	-	

NOCH: 16. BEI STRASSENVERKEHRSUNFÄLLEN VERUNGLÜCKTE 1986 NACH ALTER SOWIE NACH ART DER VERKEHRSBETEILIGUNG
NOCH: 16.1 VERUNGLÜCKTE KRAFTFAHRZEUGFÜHRER

IM ALTER VON... BIS UNTER... JAHREN	INSGE- SAMT	DAVON ALS FUEHRER VON									
		MOFAS	MOPEDS	KRAFT- RAEDERN - ROLLERN 1)	PERSO- NEN- KRAFT- WAGEN	BUSSEN	LAST- KRAFT- WAGEN 2)	SATTEL- ZUGMA- SCHINEN	LAND- WIRTSCH. ZUGMA- SCHINEN	ANDEREN ZUGMA- SCHINEN	UEBRIGE KRAFT- FAHR- ZEUGEN
INNERHALB UND AUSSERHALB VON ORTSCHAFTEN											
GETOETETE	751	38	6	166	514	-	15	3	3	1	5
UNTER 6	-	-	-	-	-	-	-	-	-	-	-
6 BIS 10	-	-	-	-	-	-	-	-	-	-	-
10 BIS 15	-	-	-	-	-	-	-	-	-	-	-
15 BIS 18	27	10	-	15	2	-	-	-	-	-	-
18 BIS 21	123	3	-	32	87	-	1	-	-	-	-
21 BIS 25	170	2	-	62	104	-	-	1	-	-	1
25 BIS 30	89	1	1	25	59	-	2	1	-	-	-
30 BIS 35	51	2	-	11	37	-	-	1	-	-	-
35 BIS 40	38	3	-	6	26	-	2	-	1	-	-
40 BIS 45	34	2	-	-	31	-	1	-	-	-	-
45 BIS 50	59	2	1	8	44	-	3	-	1	-	-
50 BIS 55	49	2	1	6	33	-	3	-	1	-	3
55 BIS 60	29	3	1	-	22	-	3	-	-	-	-
60 BIS 65	22	2	1	1	17	-	-	-	-	1	-
65 BIS 70	12	1	-	-	11	-	-	-	-	-	-
70 BIS 75	23	2	-	-	20	-	-	-	-	-	1
75 UND MEHR	25	3	1	-	21	-	-	-	-	-	-
OHNE ANGABE	-	-	-	-	-	-	-	-	-	-	-
SCHWERVERLETZTE	13629	1114	379	3415	8323	12	274	55	22	4	31
UNTER 6	-	-	-	-	-	-	-	-	-	-	-
6 BIS 10	-	-	-	-	-	-	-	-	-	-	-
10 BIS 15	5	2	-	3	-	-	-	-	-	-	-
15 BIS 18	1538	477	132	905	21	-	1	-	2	-	-
18 BIS 21	3005	114	72	831	1960	-	21	1	1	1	4
21 BIS 25	2852	81	37	882	1793	3	38	8	1	1	8
25 BIS 30	1741	78	19	455	1112	2	53	17	3	-	2
30 BIS 35	960	50	14	150	699	-	35	8	4	-	-
35 BIS 40	685	45	11	50	542	1	23	7	2	1	3
40 BIS 45	569	31	7	37	455	2	31	4	-	-	2
45 BIS 50	709	60	22	41	552	2	26	2	2	-	2
50 BIS 55	513	53	17	30	379	-	22	8	1	-	3
55 BIS 60	383	51	14	12	283	2	16	-	2	1	2
60 BIS 65	244	18	15	6	194	-	7	-	1	-	3
65 BIS 70	129	16	7	6	99	-	-	-	1	-	-
70 BIS 75	155	17	4	4	127	-	-	-	2	-	1
75 UND MEHR	139	21	8	3	105	-	1	-	-	-	1
OHNE ANGABE	2	-	-	-	2	-	-	-	-	-	-
LEICHTVERLETZTE	38864	2652	767	6837	27446	63	843	122	57	7	70
UNTER 6	-	-	-	-	-	-	-	-	-	-	-
6 BIS 10	-	-	-	-	-	-	-	-	-	-	-
10 BIS 15	4	4	-	-	-	-	-	-	-	-	-
15 BIS 18	3588	1165	266	2095	55	-	2	-	5	-	-
18 BIS 21	6654	278	159	1511	4637	1	61	-	3	1	3
21 BIS 25	7191	211	86	1671	5139	2	110	7	5	1	9
25 BIS 30	5477	191	39	919	4111	9	164	28	4	-	12
30 BIS 35	3422	142	31	292	2807	7	112	21	5	1	4
35 BIS 40	2727	100	21	120	2355	8	94	16	4	1	8
40 BIS 45	2390	100	23	82	2068	10	86	13	1	-	7
45 BIS 50	2618	132	28	87	2223	15	92	19	8	2	12
50 BIS 55	1812	129	39	43	1514	6	56	10	9	-	6
55 BIS 60	1308	70	47	34	1091	4	46	5	6	1	4
60 BIS 65	710	44	9	13	623	-	14	3	2	-	2
65 BIS 70	371	35	5	5	318	1	5	-	1	-	1
70 BIS 75	323	22	8	9	281	-	-	-	3	-	-
75 UND MEHR	247	27	6	1	209	-	1	-	1	-	2
OHNE ANGABE	22	2	-	5	15	-	-	-	-	-	-
GETOETETE UND VERLETZTE INSGESAMT	53244	3804	1152	10418	36283	75	1132	180	82	12	106
UNTER 6	-	-	-	-	-	-	-	-	-	-	-
6 BIS 10	-	-	-	-	-	-	-	-	-	-	-
10 BIS 15	9	6	-	3	-	-	-	-	-	-	-
15 BIS 18	5153	1652	398	3015	78	-	3	-	7	-	-
18 BIS 21	9782	395	231	2374	6684	1	83	1	4	2	7
21 BIS 25	10213	294	123	2565	7036	5	148	16	6	2	18
25 BIS 30	7307	270	59	1399	5282	11	219	46	7	-	14
30 BIS 35	4433	194	45	453	3543	7	147	30	9	1	4
35 BIS 40	3450	148	32	176	2923	9	119	23	7	2	11
40 BIS 45	2993	133	30	119	2554	12	118	17	1	-	9
45 BIS 50	3386	194	51	136	2819	17	121	21	11	2	14
50 BIS 55	2374	184	57	79	1926	6	81	18	11	-	12
55 BIS 60	1720	124	62	46	1396	6	65	5	8	2	6
60 BIS 65	976	64	25	20	834	-	21	3	3	1	5
65 BIS 70	512	52	12	11	428	1	5	-	2	-	1
70 BIS 75	501	41	12	13	428	-	-	-	5	-	2
75 UND MEHR	411	51	15	4	335	-	2	-	1	-	3
OHNE ANGABE	24	2	-	5	17	-	-	-	-	-	-

ANMERKUNGEN S. 29

NOCH: 16. BEI STRASSENVERKEHRSUNFÄLLEN VERUNGLÜCKTE 1986 NACH ALTER SOWIE NACH ART DER VERKEHRSBETEILIGUNG
16.2 VERUNGLÜCKTE MITFAHRER VON KRAFTFAHRZEUGEN

IM ALTER VON... BIS UNTER... JAHREN	INSGE- SAMT	DAVON ALS MITFAHRER VON									
		MOFAS	MOPEDS	KRAFT- RAEDERN- -ROLLERN 1)	PERSO- NEN- KRAFT- WAGEN	BUSSEN	LAST- KRAFT- WAGEN 2)	SATTEL- ZUGMA- SCHINEN	LAND- WIRTSCH. ZUGMA- SCHINEN	ANDEREN ZUGMA- SCHINEN	UEBRIGE KRAFT- FAHR- ZEUGEN
INNERHALB VON ORTSCHAFTEN											
GETOETETE	53	-	-	10	41	1	1	-	-	-	-
UNTER 6	1	-	-	-	1	-	-	-	-	-	-
6 BIS 10	2	-	-	-	2	-	-	-	-	-	-
10 BIS 15	-	-	-	-	-	-	-	-	-	-	-
15 BIS 18	11	-	-	4	7	-	-	-	-	-	-
18 BIS 21	9	-	-	3	6	-	-	-	-	-	-
21 BIS 25	9	-	-	2	6	-	1	-	-	-	-
25 BIS 30	4	-	-	1	3	-	-	-	-	-	-
30 BIS 35	2	-	-	-	2	-	-	-	-	-	-
35 BIS 40	4	-	-	-	4	-	-	-	-	-	-
40 BIS 45	-	-	-	-	-	-	-	-	-	-	-
45 BIS 50	1	-	-	-	1	-	-	-	-	-	-
50 BIS 55	1	-	-	-	1	-	-	-	-	-	-
55 BIS 60	3	-	-	-	2	1	-	-	-	-	-
60 BIS 65	1	-	-	-	1	-	-	-	-	-	-
65 BIS 70	-	-	-	-	-	-	-	-	-	-	-
70 BIS 75	1	-	-	-	1	-	-	-	-	-	-
75 UND MEHR	4	-	-	-	4	-	-	-	-	-	-
OHNE ANGABE	-	-	-	-	-	-	-	-	-	-	-
SCHWERVERLETZTE	2436	19	26	351	1923	71	27	1	5	1	12
UNTER 6	64	-	1	-	63	-	-	-	-	-	-
6 BIS 10	61	-	-	-	61	-	-	-	-	-	-
10 BIS 15	97	6	-	12	68	7	1	-	1	1	1
15 BIS 18	396	9	16	139	222	5	4	-	-	-	1
18 BIS 21	510	2	8	99	388	4	8	-	-	-	1
21 BIS 25	335	-	-	60	270	-	2	-	-	-	3
25 BIS 30	210	1	1	27	175	-	3	1	-	-	2
30 BIS 35	93	-	-	8	82	1	1	-	-	-	1
35 BIS 40	79	-	-	1	75	2	1	-	-	-	-
40 BIS 45	71	1	-	2	65	-	2	-	1	-	-
45 BIS 50	89	-	-	-	80	4	2	-	1	-	2
50 BIS 55	84	-	-	1	79	2	1	-	1	-	-
55 BIS 60	67	-	-	-	61	5	-	-	1	-	-
60 BIS 65	62	-	-	1	57	4	-	-	-	-	-
65 BIS 70	63	-	-	1	51	11	-	-	-	-	-
70 BIS 75	59	-	-	-	49	9	1	-	-	-	-
75 UND MEHR	96	-	-	-	77	17	1	-	-	-	1
OHNE ANGABE	-	-	-	-	-	-	-	-	-	-	-
LEICHTVERLETZTE	11844	48	80	875	10013	649	126	5	3	2	43
UNTER 6	662	4	1	-	636	18	2	-	1	-	-
6 BIS 10	456	2	1	4	433	11	4	1	-	-	-
10 BIS 15	518	8	4	30	439	29	6	-	-	-	2
15 BIS 18	1193	18	43	383	720	21	8	-	-	-	-
18 BIS 21	1816	10	24	231	1514	17	15	-	-	-	5
21 BIS 25	1491	3	4	137	1305	18	12	1	1	-	10
25 BIS 30	1036	2	-	58	920	29	22	-	-	-	5
30 BIS 35	659	-	1	12	601	25	14	-	-	2	4
35 BIS 40	556	-	-	5	515	22	7	1	-	-	6
40 BIS 45	538	-	2	6	484	36	8	-	-	-	2
45 BIS 50	690	1	-	3	633	40	9	1	-	-	3
50 BIS 55	537	-	-	-	480	43	10	1	-	-	3
55 BIS 60	465	-	-	-	399	58	6	-	-	-	2
60 BIS 65	352	-	-	2	289	58	2	-	-	-	1
65 BIS 70	276	-	-	3	215	58	-	-	-	-	-
70 BIS 75	240	-	-	-	178	62	-	-	-	-	-
75 UND MEHR	359	-	-	1	252	104	1	-	1	-	-
OHNE ANGABE	-	-	-	-	-	-	-	-	-	-	-
GETOETETE UND VERLETZTE INSGESAMT	14333	67	106	1236	11977	721	154	6	8	3	55
UNTER 6	727	4	2	-	700	18	2	-	1	-	-
6 BIS 10	519	2	1	4	496	11	4	1	-	-	-
10 BIS 15	615	14	4	42	507	36	7	-	1	1	3
15 BIS 18	1600	27	59	526	949	26	12	-	-	-	1
18 BIS 21	2335	12	32	333	1908	21	23	-	-	-	6
21 BIS 25	1835	3	4	199	1581	18	15	1	1	-	13
25 BIS 30	1250	3	1	86	1098	29	25	1	-	-	7
30 BIS 35	754	-	1	20	685	26	15	-	-	2	5
35 BIS 40	639	-	-	6	594	24	8	1	-	-	6
40 BIS 45	609	1	2	8	549	36	10	-	1	-	2
45 BIS 50	780	1	-	3	714	44	11	1	1	-	5
50 BIS 55	622	-	-	1	560	45	11	1	1	-	3
55 BIS 60	535	-	-	-	462	64	6	-	1	-	2
60 BIS 65	415	-	-	3	347	62	2	-	-	-	1
65 BIS 70	339	-	-	4	266	69	-	-	-	-	-
70 BIS 75	300	-	-	-	228	71	1	-	-	-	-
75 UND MEHR	459	-	-	1	333	121	2	-	1	-	1
OHNE ANGABE	-	-	-	-	-	-	-	-	-	-	-

ANMERKUNGEN S. 29

NOCH: 16. BEI STRASSENVERKEHRSUNFÄLLEN VERUNGLÜCKTE 1986 NACH ALTER SOWIE NACH ART DER VERKEHRSBETEILIGUNG
NOCH: 16.2 VERUNGLÜCKTE MITFAHRER VON KRAFTFAHRZEUGEN

IM ALTER VON... BIS UNTER... JAHREN	INSGE- SANT	DAVON		ALS MITFAHRER		VON		BUSSEN	LAST- KRAFT- WAGEN 2)	SATTEL- ZUGMA- SCHINEN	LAND- WIRTSCH. ZUGMA- SCHINEN	ANDEREN ZUGMA- SCHINEN	UEBRIGE KRAFT- FAHR- ZEUGEN
		MOFAS	MOPEDS	KRAFT- RAEDERN -ROLLERN 1)	PERSO- NEN- KRAFT- WAGEN								
AUSSERHALB VON ORTSCHAFTEN EINSCHLIESSLICH AUTOBAHN													
GETOETETE	242	2	-	15	218	1	4	-	-	-	-	-	2
UNTER 6	7	-	-	-	7	-	-	-	-	-	-	-	-
6 BIS 10	1	-	-	-	1	-	-	-	-	-	-	-	-
10 BIS 15	6	-	-	-	6	-	-	-	-	-	-	-	-
15 BIS 18	23	2	-	1	20	-	-	-	-	-	-	-	-
18 BIS 21	47	-	-	3	42	-	1	-	-	-	-	-	1
21 BIS 25	42	-	-	7	33	-	2	-	-	-	-	-	-
25 BIS 30	22	-	-	3	19	-	-	-	-	-	-	-	-
30 BIS 35	12	-	-	1	11	-	-	-	-	-	-	-	-
35 BIS 40	8	-	-	-	8	-	-	-	-	-	-	-	-
40 BIS 45	9	-	-	-	7	1	1	-	-	-	-	-	-
45 BIS 50	10	-	-	-	10	-	-	-	-	-	-	-	-
50 BIS 55	7	-	-	-	6	-	-	-	-	-	-	-	1
55 BIS 60	7	-	-	-	7	-	-	-	-	-	-	-	-
60 BIS 65	6	-	-	-	6	-	-	-	-	-	-	-	-
65 BIS 70	8	-	-	-	8	-	-	-	-	-	-	-	-
70 BIS 75	9	-	-	-	9	-	-	-	-	-	-	-	-
75 UND MEHR	18	-	-	-	18	-	-	-	-	-	-	-	-
OHNE ANGABE	-	-	-	-	-	-	-	-	-	-	-	-	-
SCHWERVERLETZTE	3257	9	7	228	2916	15	61	4	8	1	8		
UNTER 6	115	-	-	-	113	1	1	-	-	-	-	-	-
6 BIS 10	76	-	-	1	72	1	2	-	-	-	-	-	-
10 BIS 15	129	1	1	4	120	1	1	-	1	-	-	-	-
15 BIS 18	424	7	4	56	353	-	1	-	1	-	-	-	2
18 BIS 21	677	-	1	67	596	-	9	-	3	-	-	-	1
21 BIS 25	486	-	-	67	400	3	11	2	2	-	-	-	1
25 BIS 30	279	1	-	17	251	1	7	-	-	-	-	-	2
30 BIS 35	146	-	-	7	133	1	5	-	-	-	-	-	-
35 BIS 40	116	-	-	2	105	1	5	2	-	1	-	-	-
40 BIS 45	124	-	-	1	115	-	7	-	-	-	-	-	1
45 BIS 50	146	-	-	3	140	-	3	-	-	-	-	-	-
50 BIS 55	106	-	-	-	102	-	4	-	-	-	-	-	-
55 BIS 60	119	-	1	-	116	-	1	-	1	-	-	-	-
60 BIS 65	92	-	-	1	86	1	3	-	-	-	-	-	1
65 BIS 70	67	-	-	1	64	2	-	-	-	-	-	-	-
70 BIS 75	69	-	-	1	67	1	-	-	-	-	-	-	-
75 UND MEHR	86	-	-	-	83	2	1	-	-	-	-	-	-
OHNE ANGABE	-	-	-	-	-	-	-	-	-	-	-	-	-
LEICHTVERLETZTE	7276	7	12	267	6641	154	142	8	12	-	33		
UNTER 6	377	1	-	1	368	1	2	-	1	-	3		
6 BIS 10	301	1	-	2	290	5	3	-	-	-	-		-
10 BIS 15	376	-	1	6	336	23	9	-	1	-	-		-
15 BIS 18	699	3	2	77	590	12	8	-	4	-	3		
18 BIS 21	1120	-	4	78	1010	5	17	-	-	-	6		
21 BIS 25	961	2	2	57	863	9	24	1	-	-	3		
25 BIS 30	626	-	1	26	557	6	26	3	1	-	6		
30 BIS 35	392	-	-	5	361	2	17	2	-	-	5		
35 BIS 40	385	-	-	3	363	9	8	1	-	-	1		
40 BIS 45	344	-	1	2	323	7	9	-	-	-	2		
45 BIS 50	405	-	-	5	376	14	6	1	1	-	2		
50 BIS 55	349	-	-	3	324	14	7	-	1	-	-		
55 BIS 60	316	-	1	1	296	14	3	-	1	-	-		
60 BIS 65	223	-	-	-	212	8	2	-	1	-	-		
65 BIS 70	131	-	-	-	124	6	-	-	-	-	1		
70 BIS 75	128	-	-	-	112	14	1	-	1	-	-		
75 UND MEHR	143	-	-	1	136	5	-	-	-	-	1		
OHNE ANGABE	-	-	-	-	-	-	-	-	-	-	-		
GETOETETE UND VERLETZTE INSGESAMT	10775	18	19	510	9775	170	207	12	20	1	43		
UNTER 6	499	1	-	1	488	2	3	-	1	-	3		
6 BIS 10	378	1	-	3	363	6	5	-	-	-	-		-
10 BIS 15	511	1	2	10	462	24	10	-	2	-	-		-
15 BIS 18	1146	12	6	134	963	12	9	-	5	-	5		
18 BIS 21	1844	-	5	148	1648	5	27	-	3	-	8		
21 BIS 25	1489	2	2	131	1296	12	37	3	2	-	4		
25 BIS 30	927	1	1	46	827	7	33	3	1	-	8		
30 BIS 35	550	-	-	13	505	3	22	2	-	-	5		
35 BIS 40	509	-	-	5	476	10	13	3	-	1	1		
40 BIS 45	477	-	1	3	445	8	17	-	-	-	3		
45 BIS 50	561	-	-	8	526	14	9	1	1	-	2		
50 BIS 55	462	-	-	3	432	14	11	-	1	-	1		
55 BIS 60	442	-	2	1	419	14	4	-	2	-	-		
60 BIS 65	321	-	-	1	304	9	5	-	1	-	1		
65 BIS 70	206	-	-	1	196	8	-	-	-	-	1		
70 BIS 75	206	-	-	1	188	15	1	-	1	-	-		
75 UND MEHR	247	-	-	1	237	7	1	-	-	-	1		
OHNE ANGABE	-	-	-	-	-	-	-	-	-	-	-		

ANMERKUNGEN S. 29

NOCH: 16. BEI STRASSENVERKEHRSUNFÄLLEN VERUNGLÜCKTE 1986 NACH ALTER SOWIE NACH ART DER VERKEHRSBETEILIGUNG
NOCH: 16.2 VERUNGLÜCKTE MITFAHRER VON KRAFTFAHRZEUGEN

IM ALTER VON... BIS UNTER... JAHREN	INSGE- SAMT	DAVON		ALS MITFAHRER KRAFT- RAEDERN -ROLLERN 1)	VON PERSO- NEN- KRAFT- WAGEN	BUSSEN	LAST- KRAFT- WAGEN 2)	SATTEL- ZUGMA- SCHINEN	LAND- WIRTSCH. ZUGMA- SCHINEN	ANDEREN ZUGMA- SCHINEN	UEBRIGE KRAFT- FAHR- ZEUGEN
		MOFAS	MOPEDS								
INNERHALB UND AUSSERHALB VON ORTSCHAFTEN											
GETOETETE	295	2	-	25	259	2	5	-	-	-	2
UNTER 6	8	-	-	-	8	-	-	-	-	-	-
6 BIS 10	3	-	-	-	3	-	-	-	-	-	-
10 BIS 15	6	-	-	-	6	-	-	-	-	-	-
15 BIS 18	34	2	-	5	27	-	-	-	-	-	-
18 BIS 21	56	-	-	6	48	-	1	-	-	-	1
21 BIS 25	51	-	-	9	39	-	3	-	-	-	-
25 BIS 30	26	-	-	4	22	-	-	-	-	-	-
30 BIS 35	14	-	-	1	13	-	-	-	-	-	-
35 BIS 40	12	-	-	-	12	-	-	-	-	-	-
40 BIS 45	9	-	-	-	7	1	1	-	-	-	-
45 BIS 50	11	-	-	-	11	-	-	-	-	-	-
50 BIS 55	8	-	-	-	7	-	-	-	-	-	1
55 BIS 60	10	-	-	-	9	1	-	-	-	-	-
60 BIS 65	7	-	-	-	7	-	-	-	-	-	-
65 BIS 70	8	-	-	-	8	-	-	-	-	-	-
70 BIS 75	10	-	-	-	10	-	-	-	-	-	-
75 UND MEHR	22	-	-	-	22	-	-	-	-	-	-
OHNE ANGABE	-	-	-	-	-	-	-	-	-	-	-
SCHWERVERLETZTE	5693	28	33	579	4839	86	88	5	13	2	20
UNTER 6	179	-	1	-	176	1	1	-	-	-	-
6 BIS 10	137	-	-	1	133	1	2	-	-	-	-
10 BIS 15	226	7	1	16	188	8	2	-	2	1	1
15 BIS 18	820	16	20	195	575	5	5	-	1	-	3
18 BIS 21	1187	2	9	166	984	4	17	-	3	-	2
21 BIS 25	821	-	-	127	670	3	13	2	2	-	4
25 BIS 30	489	2	1	44	426	1	10	1	-	-	4
30 BIS 35	239	-	-	15	215	2	6	-	-	-	1
35 BIS 40	195	-	-	3	180	3	6	2	-	1	-
40 BIS 45	195	1	-	3	180	-	9	-	1	-	1
45 BIS 50	235	-	-	3	220	4	5	-	1	-	2
50 BIS 55	190	-	-	1	181	2	5	-	1	-	-
55 BIS 60	186	-	1	-	177	5	1	-	2	-	-
60 BIS 65	154	-	-	2	143	5	3	-	-	-	1
65 BIS 70	130	-	-	2	115	13	-	-	-	-	-
70 BIS 75	128	-	-	1	116	10	1	-	-	-	-
75 UND MEHR	182	-	-	-	160	19	2	-	-	-	1
OHNE ANGABE	-	-	-	-	-	-	-	-	-	-	-
LEICHTVERLETZTE	19120	55	92	1142	16654	803	268	13	15	2	76
UNTER 6	1039	5	1	1	1004	19	4	-	2	-	3
6 BIS 10	757	3	1	6	723	16	7	1	-	-	-
10 BIS 15	894	8	5	36	775	52	15	-	1	-	2
15 BIS 18	1892	21	45	460	1310	33	16	-	4	-	3
18 BIS 21	2936	10	28	309	2524	22	32	-	-	-	11
21 BIS 25	2452	5	6	194	2168	27	36	2	1	-	13
25 BIS 30	1662	2	1	84	1477	35	48	3	1	-	11
30 BIS 35	1051	-	1	17	962	27	31	2	-	2	9
35 BIS 40	941	-	-	8	878	31	15	2	-	-	7
40 BIS 45	882	-	3	8	807	43	17	-	-	-	4
45 BIS 50	1095	1	-	8	1009	54	15	2	1	-	5
50 BIS 55	886	-	-	3	804	57	17	1	1	-	3
55 BIS 60	781	-	1	1	695	72	9	-	1	-	2
60 BIS 65	575	-	-	2	501	66	4	-	1	-	1
65 BIS 70	407	-	-	3	339	54	-	-	-	-	1
70 BIS 75	368	-	-	-	290	76	1	-	1	-	-
75 UND MEHR	502	-	-	2	388	109	1	-	1	-	1
OHNE ANGABE	-	-	-	-	-	-	-	-	-	-	-
GETOETETE UND VERLETZTE INSGESAMT	25108	85	125	1746	21752	891	361	18	28	4	98
UNTER 6	1226	5	2	1	1188	20	5	-	2	-	3
6 BIS 10	897	3	1	7	859	17	9	1	-	-	-
10 BIS 15	1126	15	6	52	969	60	17	-	3	1	3
15 BIS 18	2746	39	65	660	1912	38	21	-	5	-	6
18 BIS 21	4179	12	37	481	3556	26	50	-	3	-	14
21 BIS 25	3324	5	6	330	2877	30	52	4	3	-	17
25 BIS 30	2177	4	2	132	1925	36	58	4	1	-	15
30 BIS 35	1304	-	1	33	1190	29	37	2	-	2	10
35 BIS 40	1148	-	-	11	1070	34	21	4	-	1	7
40 BIS 45	1086	1	3	11	994	44	27	-	1	-	5
45 BIS 50	1341	1	-	11	1240	58	20	2	2	-	7
50 BIS 55	1084	-	-	4	992	59	22	1	2	-	4
55 BIS 60	977	-	2	1	881	78	10	-	3	-	2
60 BIS 65	736	-	-	4	651	71	7	-	1	-	2
65 BIS 70	545	-	-	5	462	77	-	-	-	-	1
70 BIS 75	506	-	-	1	416	86	2	-	1	-	-
75 UND MEHR	706	-	-	2	570	128	3	-	1	-	2
OHNE ANGABE	-	-	-	-	-	-	-	-	-	-	-

ANMERKUNGEN S. 29

NOCH: 16. BEI STRASSENVERKEHRSUNFÄLLEN VERUNGLÜCKTE 1986 NACH ALTER SOWIE NACH ART DER VERKEHRSBETEILIGUNG
16.3 VERUNGLÜCKTE BENUTZER VON ANDEREN FAHRZEUGEN UND ZU FUSS GEHENDE SOWIE VERUNGLÜCKTE INSGESAMT

IM ALTER VON... BIS UNTER... JAHREN	FAHRZEUGFUEHRER VON				MITFAHRER VON				FUSS- GAENGER	ANDERE PERSO- NEN	VERUN- GLUECKTE INSGE- SAMT
	FAHR- RAEDERN	STRAS- SENBAH- NEN	SON- STIGEN FAHR- ZEUGEN	FAHRZEU- GEN ALLER ART	FAHR- RAEDERN	STRAS- SENBAH- NEN	SON- STIGEN FAHR- ZEUGEN	FAHRZEU- GEN ALLER ART			
INNERHALB VON ORTSCHAFTEN											
GETOETETE	128	-	-	312	-	1	-	54	428	-	794
UNTER 6	-	-	-	-	-	-	-	1	31	-	32
6 BIS 10	5	-	-	5	-	-	-	2	31	-	38
10 BIS 15	18	-	-	18	-	-	-	-	9	-	27
15 BIS 18	4	-	-	14	-	-	-	11	2	-	27
18 BIS 21	6	-	-	33	-	-	-	9	2	-	44
21 BIS 25	4	-	-	51	-	-	-	9	5	-	65
25 BIS 30	2	-	-	19	-	-	-	4	14	-	37
30 BIS 35	2	-	-	9	-	-	-	2	11	-	22
35 BIS 40	4	-	-	14	-	-	-	4	10	-	28
40 BIS 45	2	-	-	9	-	-	-	-	7	-	16
45 BIS 50	6	-	-	16	-	-	-	1	13	-	30
50 BIS 55	9	-	-	21	-	-	-	1	16	-	38
55 BIS 60	10	-	-	18	-	-	-	3	20	-	41
60 BIS 65	9	-	-	16	-	-	-	1	20	-	37
65 BIS 70	10	-	-	15	-	-	-	-	29	-	44
70 BIS 75	16	-	-	26	-	-	-	1	53	-	80
75 UND MEHR	21	-	-	28	-	1	-	5	155	-	188
OHNE ANGABE	-	-	-	-	-	-	-	-	-	-	-
SCHWERVERLETZTE	4093	5	10	11038	37	13	3	2489	5716	33	19276
UNTER 6	56	-	-	56	19	1	1	85	783	-	924
6 BIS 10	381	-	1	382	7	-	-	68	981	2	1433
10 BIS 15	760	-	-	763	2	-	-	99	470	2	1334
15 BIS 18	466	-	1	1650	4	-	-	400	198	-	2248
18 BIS 21	270	-	2	1782	2	-	-	512	199	2	2495
21 BIS 25	249	-	1	1621	-	-	-	335	183	4	2143
25 BIS 30	225	3	-	1021	2	-	-	212	184	3	1420
30 BIS 35	130	1	2	555	1	-	1	95	160	2	812
35 BIS 40	129	-	-	439	-	-	-	79	147	3	668
40 BIS 45	138	-	1	386	-	1	-	72	167	2	527
45 BIS 50	246	-	-	580	-	-	1	90	208	5	883
50 BIS 55	230	-	1	469	-	2	-	86	247	3	805
55 BIS 60	192	-	-	379	-	1	-	68	223	2	672
60 BIS 65	191	-	1	314	-	-	-	62	232	-	608
65 BIS 70	138	1	-	201	-	2	-	65	249	1	516
70 BIS 75	158	-	-	240	-	2	-	61	348	1	650
75 UND MEHR	134	-	-	198	-	4	-	100	736	1	1035
OHNE ANGABE	-	-	-	2	-	-	-	-	1	-	3
LEICHTVERLETZTE	10804	52	26	36866	131	120	14	12109	7479	69	56523
UNTER 6	133	-	3	136	89	2	-	753	828	-	1717
6 BIS 10	856	-	-	856	10	2	1	469	1291	-	2616
10 BIS 15	2161	-	-	2165	14	1	6	539	681	2	3387
15 BIS 18	1473	-	1	4579	8	2	-	1203	301	2	6085
18 BIS 21	815	-	3	5230	6	4	-	1826	349	-	7405
21 BIS 25	825	5	3	5627	2	2	-	1495	406	9	7537
25 BIS 30	688	11	3	4261	1	7	1	1045	396	12	5714
30 BIS 35	481	10	3	2683	-	2	-	661	314	9	3667
35 BIS 40	449	16	2	2198	-	1	1	558	262	7	3025
40 BIS 45	371	4	-	1885	-	11	-	549	289	7	2730
45 BIS 50	608	3	2	2250	-	11	1	702	363	5	3320
50 BIS 55	501	2	1	1714	-	8	-	545	335	9	2603
55 BIS 60	447	1	-	1235	-	8	1	474	327	2	2038
60 BIS 65	347	-	1	796	1	11	2	366	266	1	1429
65 BIS 70	217	-	-	451	-	16	1	293	211	3	958
70 BIS 75	203	-	1	407	-	13	-	253	277	-	937
75 UND MEHR	189	-	1	336	-	19	-	378	552	1	1267
OHNE ANGABE	40	-	2	57	-	-	-	-	31	-	88
GETOETETE UND VERLETZTE INSGESAMT	15025	57	36	48216	168	134	17	14652	13623	102	76593
UNTER 6	189	-	3	192	108	3	1	839	1642	-	2673
6 BIS 10	1242	-	1	1243	17	2	1	539	2303	2	4087
10 BIS 15	2939	-	-	2946	16	1	6	638	1160	4	4748
15 BIS 18	1943	-	2	6243	12	2	-	1614	501	2	8360
18 BIS 21	1091	-	5	7045	8	4	-	2347	550	2	9944
21 BIS 25	1078	5	4	7299	2	2	-	1839	594	13	9745
25 BIS 30	915	14	3	5301	3	7	1	1261	594	15	7171
30 BIS 35	613	11	5	3247	1	2	1	758	485	11	4501
35 BIS 40	582	16	2	2651	-	1	1	641	419	10	3721
40 BIS 45	511	4	1	2280	-	12	-	621	463	9	3373
45 BIS 50	860	3	2	2846	-	11	2	793	584	10	4233
50 BIS 55	740	2	2	2204	-	10	-	632	598	12	3446
55 BIS 60	649	1	-	1632	-	9	1	545	570	4	2751
60 BIS 65	547	-	2	1126	1	11	2	429	518	1	2074
65 BIS 70	365	1	-	667	-	18	1	358	489	4	1518
70 BIS 75	377	-	1	673	-	15	-	315	678	1	1667
75 UND MEHR	344	-	1	562	-	24	-	483	1443	2	2490
OHNE ANGABE	40	-	2	59	-	-	-	-	32	-	91

NOCH: 16. BEI STRASSENVERKEHRSUNFÄLLEN VERUNGLÜCKTE 1986 NACH ALTER SOWIE NACH ART DER VERKEHRSBETEILIGUNG
 NOCH: 16.3 VERUNGLÜCKTE BENUTZER VON ANDEREN FAHRZEUGEN UND ZU FUSS GEHENDE SOWIE VERUNGLÜCKTE INSGESAMT

IM ALTER VON... BIS UNTER... JAHREN	FAHRZEUGFUEHRER		VON		MITFAHRER		VON		FUSS- GAENGER	ANDERE PERSO- NEN	VERUN- GLUECKTE INSGE- SAMT
	FAHR- RAEDERN	STRAS- SENBAH- NEN	SON- STIGEN FAHR- ZEUGEN	FAHRZEU- GEN ALLER ART	FAHR- RAEDERN	STRAS- SENBAH- NEN	SON- STIGEN FAHR- ZEUGEN	FAHRZEU- GEN ALLER ART			
AUSSERHALB VON ORTSCHAFTEN											
GETOETETE	76	-	-	643	-	-	-	242	126	2	1013
UNTER 6	-	-	-	-	-	-	-	7	4	-	11
6 BIS 10	7	-	-	7	-	-	-	1	6	1	15
10 BIS 15	11	-	-	11	-	-	-	6	4	-	21
15 BIS 18	2	-	-	19	-	-	-	23	5	-	47
18 BIS 21	3	-	-	99	-	-	-	47	5	-	151
21 BIS 25	3	-	-	126	-	-	-	42	6	-	174
25 BIS 30	1	-	-	73	-	-	-	22	4	-	99
30 BIS 35	2	-	-	46	-	-	-	12	6	-	64
35 BIS 40	2	-	-	30	-	-	-	8	7	-	45
40 BIS 45	1	-	-	28	-	-	-	9	7	-	44
45 BIS 50	5	-	-	54	-	-	-	10	8	-	72
50 BIS 55	4	-	-	41	-	-	-	7	7	-	55
55 BIS 60	4	-	-	25	-	-	-	7	13	1	46
60 BIS 65	2	-	-	17	-	-	-	6	4	-	27
65 BIS 70	6	-	-	13	-	-	-	8	5	-	26
70 BIS 75	9	-	-	22	-	-	-	9	13	-	44
75 UND MEHR	14	-	-	32	-	-	-	18	22	-	72
OHNE ANGABE	-	-	-	-	-	-	-	-	-	-	-
SCHWERVERLETZTE	863	-	5	7567	3	-	5	3265	403	10	11245
UNTER 6	4	-	-	4	1	-	-	116	34	-	154
6 BIS 10	47	-	-	47	1	-	2	79	32	-	158
10 BIS 15	136	-	-	138	-	-	-	129	33	1	301
15 BIS 18	119	-	1	475	-	-	1	425	22	-	922
18 BIS 21	63	-	4	1562	1	-	1	679	40	2	2283
21 BIS 25	41	-	-	1522	-	-	1	487	28	3	2040
25 BIS 30	28	-	-	976	-	-	-	279	16	1	1272
30 BIS 35	27	-	-	565	-	-	-	146	15	1	727
35 BIS 40	41	-	-	416	-	-	-	116	14	-	546
40 BIS 45	34	-	-	356	-	-	-	124	16	-	496
45 BIS 50	47	-	-	422	-	-	-	146	19	1	588
50 BIS 55	67	-	-	342	-	-	-	106	21	-	469
55 BIS 60	37	-	-	233	-	-	-	119	21	-	373
60 BIS 65	44	-	-	166	-	-	-	92	9	1	268
65 BIS 70	25	-	-	92	-	-	-	67	14	-	173
70 BIS 75	46	-	-	119	-	-	-	69	22	-	210
75 UND MEHR	57	-	-	132	-	-	-	86	47	-	265
OHNE ANGABE	-	-	-	-	-	-	-	-	-	-	-
LEICHTVERLETZTE	1057	3	16	13956	7	5	27	7315	270	24	21565
UNTER 6	3	-	-	3	1	-	-	378	16	-	397
6 BIS 10	51	-	-	51	1	-	9	311	20	-	382
10 BIS 15	167	-	-	167	-	-	-	376	28	2	573
15 BIS 18	146	-	-	629	1	-	2	702	17	2	1350
18 BIS 21	90	-	3	2335	1	-	2	1123	23	2	3483
21 BIS 25	68	-	2	2467	1	1	5	968	19	3	3457
25 BIS 30	51	1	-	1970	-	-	4	630	20	4	2624
30 BIS 35	55	2	2	1292	-	-	3	395	24	5	1716
35 BIS 40	57	-	-	1053	-	-	2	387	5	-	1445
40 BIS 45	50	-	1	931	1	-	-	345	15	2	1293
45 BIS 50	90	-	5	1076	-	-	-	405	21	3	1505
50 BIS 55	79	-	-	681	-	-	-	349	11	1	1042
55 BIS 60	49	-	1	571	1	-	-	317	12	-	900
60 BIS 65	23	-	1	286	-	-	-	223	12	-	521
65 BIS 70	28	-	-	165	-	-	-	131	9	-	305
70 BIS 75	20	-	1	141	-	2	-	130	6	-	277
75 UND MEHR	29	-	-	130	-	2	-	145	11	-	286
OHNE ANGABE	1	-	-	8	-	-	-	-	1	-	9
GETOETETE UND VERLETZTE INSGESAMT	1996	3	21	22166	10	5	32	10822	799	36	33823
UNTER 6	7	-	-	7	2	-	-	501	54	-	562
6 BIS 10	105	-	-	105	2	-	11	391	58	1	555
10 BIS 15	314	-	-	316	-	-	-	511	65	3	895
15 BIS 18	267	-	1	1123	1	-	3	1150	44	2	2319
18 BIS 21	156	-	7	3996	2	-	3	1849	68	4	5917
21 BIS 25	112	-	2	4115	1	1	6	1497	53	6	5671
25 BIS 30	80	1	-	3019	-	-	4	931	40	5	3995
30 BIS 35	84	2	2	1903	-	-	3	553	45	6	2507
35 BIS 40	100	-	-	1499	-	-	2	511	26	-	2036
40 BIS 45	85	-	1	1315	1	-	-	478	38	2	1833
45 BIS 50	142	-	5	1552	-	-	-	561	48	4	2165
50 BIS 55	150	-	-	1064	-	-	-	462	39	1	1566
55 BIS 60	90	-	1	829	1	-	-	443	46	1	1319
60 BIS 65	69	-	1	469	-	-	-	321	25	1	816
65 BIS 70	59	-	-	270	-	-	-	206	28	-	504
70 BIS 75	75	-	1	282	-	2	-	208	41	-	531
75 UND MEHR	100	-	-	294	-	2	-	249	80	-	623
OHNE ANGABE	1	-	-	8	-	-	-	-	1	-	9

NOCH: 16. BEI STRASSENVERKEHRsunFÄLLEN VERUNGLÜCKTE 1986 NACH ALTER SOWIE NACH ART DER VERKEHRSBETEILIGUNG
 NOCH: 16.3 VERUNGLÜCKTE BENUTZER VON ANDEREN FAHRZEUGEN UND ZU FUSS GEHENDE SOWIE VERUNGLÜCKTE INSGESAMT

IM ALTER VON... BIS UNTER... JAHREN	FAHRZEUGFUEHRER VON				MITFAHRER VON				FUSS- GAENGER	ANDERE PERSO- NEN	VERUN- GLUECKTE INSGE- SANT
	FAHR- RAEDERN	STRAS- SENBAH- NEN	SÖN- STIGEN FAHR- ZEUGEN	FAHRZEU- GEN ALLER ART	FAHR- RAEDERN	STRAS- SENBAH- NEN	SÖN- STIGEN FAHR- ZEUGEN	FAHRZEU- GEN ALLER ART			
INNERHALB UND AUSSERHALB VON ORTSCHAFTEN											
GETOETETE	204	-	-	955	-	1	-	296	554	2	1807
UNTER 6	-	-	-	-	-	-	-	8	35	-	43
6 BIS 10	12	-	-	12	-	-	-	3	37	1	53
10 BIS 15	29	-	-	29	-	-	-	6	13	-	48
15 BIS 18	6	-	-	33	-	-	-	34	7	-	74
18 BIS 21	9	-	-	132	-	-	-	56	7	-	195
21 BIS 25	7	-	-	177	-	-	-	51	11	-	239
25 BIS 30	3	-	-	92	-	-	-	26	18	-	136
30 BIS 35	4	-	-	55	-	-	-	14	17	-	86
35 BIS 40	6	-	-	44	-	-	-	12	17	-	73
40 BIS 45	3	-	-	37	-	-	-	9	14	-	60
45 BIS 50	11	-	-	70	-	-	-	11	21	-	102
50 BIS 55	13	-	-	62	-	-	-	8	23	-	93
55 BIS 60	14	-	-	43	-	-	-	10	33	1	87
60 BIS 65	11	-	-	33	-	-	-	7	24	-	64
65 BIS 70	16	-	-	28	-	-	-	8	34	-	70
70 BIS 75	25	-	-	48	-	-	-	10	66	-	124
75 UND MEHR	35	-	-	60	-	1	-	23	177	-	260
OHNE ANGABE	-	-	-	-	-	-	-	-	-	-	-
SCHWERVERLETZTE	4956	5	15	18605	40	13	8	5754	6119	43	30521
UNTER 6	60	-	-	60	20	1	1	201	817	-	1078
6 BIS 10	428	-	1	429	8	-	2	147	1013	2	1591
10 BIS 15	896	-	-	901	2	-	-	228	503	3	1635
15 BIS 18	585	-	2	2125	4	-	1	825	220	-	3170
18 BIS 21	333	-	6	3344	3	-	1	1191	239	4	4778
21 BIS 25	290	-	1	3143	-	-	1	822	211	7	4183
25 BIS 30	253	3	-	1997	2	-	-	491	200	4	2692
30 BIS 35	157	1	2	1120	1	-	1	241	175	3	1539
35 BIS 40	170	-	-	855	-	-	-	195	161	3	1214
40 BIS 45	172	-	1	742	-	1	-	196	183	2	1123
45 BIS 50	293	-	-	1002	-	-	1	236	227	6	1471
50 BIS 55	297	-	1	811	-	2	-	192	268	3	1274
55 BIS 60	229	-	-	612	-	1	-	187	244	2	1045
60 BIS 65	235	-	1	480	-	-	-	154	241	1	876
65 BIS 70	163	1	-	293	-	2	-	132	263	1	689
70 BIS 75	204	-	-	359	-	2	-	130	370	1	860
75 UND MEHR	191	-	-	330	-	4	-	186	783	1	1300
OHNE ANGABE	-	-	-	2	-	-	-	-	1	-	3
LEICHTVERLETZTE	11861	55	42	50822	138	125	41	19424	7749	93	78088
UNTER 6	136	-	3	139	90	2	-	1131	844	-	2114
6 BIS 10	907	-	-	907	11	2	10	780	1311	-	2998
10 BIS 15	2328	-	-	2332	14	1	6	915	709	4	3960
15 BIS 18	1619	-	1	5208	9	2	2	1905	318	4	7435
18 BIS 21	905	-	6	7565	7	4	2	2949	372	2	10888
21 BIS 25	893	5	5	8094	3	3	5	2463	425	12	10994
25 BIS 30	739	12	3	6231	1	7	5	1675	416	16	8338
30 BIS 35	536	12	5	3975	-	2	3	1056	338	14	5383
35 BIS 40	506	16	2	3251	-	1	3	945	267	7	4470
40 BIS 45	421	4	1	2816	1	11	-	894	304	9	4023
45 BIS 50	698	3	7	3326	-	11	1	1107	384	8	4825
50 BIS 55	580	2	1	2395	-	8	-	894	346	10	3645
55 BIS 60	496	1	1	1806	1	8	1	791	339	2	2938
60 BIS 65	370	-	2	1082	1	11	2	589	278	1	1950
65 BIS 70	245	-	-	616	-	16	1	424	220	3	1263
70 BIS 75	223	-	2	548	-	15	-	383	283	-	1214
75 UND MEHR	218	-	1	466	-	21	-	523	563	1	1553
OHNE ANGABE	41	-	2	65	-	-	-	-	32	-	97
GETOETETE UND VERLETZTE INSGESAMT	17021	60	57	70382	178	139	49	25474	14422	138	110416
UNTER 6	196	-	3	199	110	3	1	1340	1696	-	3235
6 BIS 10	1347	-	1	1348	19	2	12	930	2361	3	4642
10 BIS 15	3253	-	-	3262	16	1	6	1149	1225	7	5643
15 BIS 18	2210	-	3	7366	13	2	3	2764	545	4	10679
18 BIS 21	1247	-	12	11041	10	4	3	4196	618	6	15861
21 BIS 25	1190	5	6	11414	3	3	6	3336	647	19	15416
25 BIS 30	995	15	3	8320	3	7	5	2192	634	20	11166
30 BIS 35	697	13	7	5150	1	2	4	1311	530	17	7008
35 BIS 40	682	16	2	4150	-	1	3	1152	445	10	5757
40 BIS 45	596	4	2	3595	1	12	-	1099	501	11	5206
45 BIS 50	1002	3	7	4398	-	11	2	1354	632	14	6398
50 BIS 55	890	2	2	3268	-	10	-	1094	637	13	5012
55 BIS 60	739	1	1	2461	1	9	1	988	616	5	4070
60 BIS 65	616	-	3	1595	1	11	2	750	543	2	2890
65 BIS 70	424	1	-	937	-	18	1	564	517	4	2022
70 BIS 75	452	-	2	955	-	17	-	523	719	1	2198
75 UND MEHR	444	-	1	856	-	26	-	732	1523	2	3113
OHNE ANGABE	41	-	2	67	-	-	-	-	33	-	100

17. BEI STRASSENVERKEHRSUNFÄLLEN VERUNGLÜCKTE 1986 NACH ALTER UND GESCHLECHT

IM ALTER VON... BIS UNTER... JAHREN	INSGE- SAMT 1)	MÄNNLICH					WEIBLICH				
		ZUSAM- MEN	DARUNTER			FUSS- GAENGER	ZUSAM- MEN	DARUNTER			FUSS- GAENGER
			FAHRER UND MITFAHRER VON PERSONEN KRAFTW.	MOTOR- ZWEIR.	FAHR- RAEDERN			FAHRER UND MITFAHRER VON PERSONEN KRAFTW.	MOTOR- ZWEIR.	FAHR- RAEDERN	
INNERHALB VON ORTSCHAFTEN											
GETOETETE	794	474	105	75	79	205	320	37	10	49	223
UNTER 6	32	18	-	-	-	18	14	1	-	-	13
6 BIS 10	38	21	2	-	4	15	17	-	-	1	16
10 BIS 15	27	15	-	-	9	6	12	-	-	9	3
15 BIS 18	27	22	5	12	3	2	5	2	2	1	-
18 BIS 21	44	38	19	12	5	2	6	3	2	1	-
21 BIS 25	65	50	19	28	-	2	15	5	3	4	3
25 BIS 30	37	30	11	7	1	10	7	2	-	1	4
30 BIS 35	22	13	4	1	1	7	9	4	-	1	4
35 BIS 40	28	19	4	3	4	6	9	4	1	-	4
40 BIS 45	16	13	5	1	2	5	3	1	-	-	2
45 BIS 50	30	23	7	2	5	8	7	1	-	1	5
50 BIS 55	38	24	5	4	3	11	14	3	-	6	5
55 BIS 60	41	27	5	1	5	15	14	3	-	5	5
60 BIS 65	37	19	3	1	5	9	18	2	1	4	11
65 BIS 70	44	23	4	1	6	12	21	-	-	4	17
70 BIS 75	80	33	5	1	9	17	47	3	1	7	36
75 UND MEHR	188	86	7	1	17	60	102	3	-	4	95
OHNE ANGABE	-	-	-	-	-	-	-	-	-	-	-
SCHWERVERLETZTE	19276	11579	2755	3257	2396	2956	7694	2563	546	1734	2760
UNTER 6	924	595	36	-	49	508	329	27	1	26	275
6 BIS 10	1433	977	37	-	295	643	456	24	-	93	338
10 BIS 15	1334	804	27	13	503	252	530	41	8	259	218
15 BIS 18	2248	1615	82	1136	295	97	633	152	199	175	101
18 BIS 21	2495	1648	682	699	143	101	847	482	133	129	98
21 BIS 25	2143	1439	575	581	135	114	704	436	84	114	69
25 BIS 30	1420	923	338	306	145	107	497	286	48	82	77
30 BIS 35	812	514	194	126	81	99	297	163	19	50	61
35 BIS 40	668	388	139	70	82	80	280	157	6	47	67
40 BIS 45	627	373	118	53	79	104	254	124	7	59	63
45 BIS 50	883	492	130	79	136	123	391	181	9	110	85
50 BIS 55	805	446	101	68	112	153	359	134	9	118	94
55 BIS 60	672	323	94	46	71	105	349	92	12	121	118
60 BIS 65	608	267	71	26	69	94	341	72	5	122	138
65 BIS 70	516	176	31	18	47	76	340	61	3	91	173
70 BIS 75	650	252	51	19	75	105	398	58	2	83	243
75 UND MEHR	1035	346	49	17	79	194	689	73	1	55	542
OHNE ANGABE	3	1	-	-	-	1	-	-	-	-	-
LEICHTVERLETZTE	56523	33024	13413	8052	6607	4001	23455	13528	1467	4307	3466
UNTER 6	1717	972	284	2	141	531	745	352	3	81	297
6 BIS 10	2616	1592	183	6	646	748	1024	250	1	220	543
10 BIS 15	3387	2031	191	14	1457	349	1356	248	32	718	332
15 BIS 18	6085	4342	316	2912	951	145	1743	442	596	530	156
18 BIS 21	7405	4642	2329	1584	470	207	2763	1929	318	351	142
21 BIS 25	7537	4623	2354	1426	476	266	2913	2148	247	351	140
25 BIS 30	5714	3467	1822	826	424	245	2247	1681	114	265	151
30 BIS 35	3667	2076	1137	347	307	183	1591	1211	46	174	131
35 BIS 40	3025	1667	987	173	265	147	1358	1011	24	184	115
40 BIS 45	2730	1439	852	159	202	159	1291	921	25	169	130
45 BIS 50	3320	1765	955	183	307	210	1555	1045	14	301	153
50 BIS 55	2603	1432	749	161	259	177	1171	709	22	242	158
55 BIS 60	2038	1028	492	114	213	160	1010	546	10	234	167
60 BIS 65	1429	656	305	46	154	123	773	369	7	194	143
65 BIS 70	958	383	161	39	88	82	575	244	6	129	129
70 BIS 75	937	386	147	34	105	86	551	198	-	98	191
75 UND MEHR	1267	493	145	24	132	170	774	224	2	57	382
OHNE ANGABE	88	30	4	2	10	13	15	-	-	9	6
GETOETETE UND VERLETZTE INSGESAMT	76593	45077	16273	11384	9082	7162	31469	16128	2023	6090	6449
UNTER 6	2673	1585	320	2	190	1057	1088	380	4	107	585
6 BIS 10	4087	2590	222	6	945	1406	1497	274	1	314	897
10 BIS 15	4748	2850	218	27	1969	607	1898	289	40	986	553
15 BIS 18	8360	5979	403	4060	1249	244	2381	596	797	706	257
18 BIS 21	9944	6328	3030	2295	618	310	3616	2414	453	481	240
21 BIS 25	9745	6112	2948	2035	611	382	3632	2589	334	469	212
25 BIS 30	7171	4420	2171	1139	570	362	2751	1969	162	348	232
30 BIS 35	4501	2603	1335	474	389	289	1897	1378	65	225	196
35 BIS 40	3721	2074	1130	246	351	233	1647	1172	31	231	186
40 BIS 45	3373	1825	975	213	283	268	1548	1046	32	228	195
45 BIS 50	4233	2280	1092	264	448	341	1953	1227	23	412	243
50 BIS 55	3466	1902	855	233	374	341	1544	846	31	366	257
55 BIS 60	2751	1378	591	161	289	280	1373	641	22	360	290
60 BIS 65	2074	942	379	73	228	226	1132	443	13	320	292
65 BIS 70	1518	582	196	58	141	170	936	305	9	224	319
70 BIS 75	1667	671	203	54	189	208	996	259	3	188	470
75 UND MEHR	2490	925	201	42	228	424	1565	300	3	116	1019
OHNE ANGABE	91	31	4	2	10	14	15	-	-	9	6

1) EINSCHL. OHNE ANGABE DES GESCHLECHTS

NOCH: 17. BEI STRASSENVERKEHRСУNFAELLEN VERUNGLUECKTE 1986 NACH ALTER UND GESCHLECHT

IM ALTER VON... BIS UNTER... JAHREN	INSGE- SANT 1)	MAENNLICH					WEIBLICH					
		ZUSAM- MEN	DARUNTER			FUSS- GAENGER	ZUSAM- MEN	DARUNTER			FUSS- GAENGER	
			FAHRER UND MITFAHRER VON PERSONEN KRAFTW.	MOTOR- ZWEIR.	FAHR- RAEDERN			FAHRER UND MITFAHRER VON PERSONEN KRAFTW.	MOTOR- ZWEIR.	FAHR- RAEDERN		
AUSSERHALB VON ORTSCHAFTEN EINSCHLIESSLICH AUTOBAHN												
GETOETETE		1013	744	450	132	54	80	269	181	20	22	46
UNTER 6		11	7	4	-	-	3	4	3	-	-	1
6 BIS 10		15	9	-	-	4	4	6	1	-	3	2
10 BIS 15		21	18	4	-	11	3	3	2	-	-	1
15 BIS 18		47	32	14	15	1	2	15	8	3	1	3
18 BIS 21		151	123	88	24	3	5	28	25	3	-	-
21 BIS 25		174	132	85	35	2	6	42	34	7	1	-
25 BIS 30		99	82	58	20	1	1	17	10	4	-	3
30 BIS 35		64	49	29	12	1	6	15	13	1	1	-
35 BIS 40		45	36	23	5	2	5	9	7	-	-	2
40 BIS 45		44	38	27	-	1	7	6	5	1	-	-
45 BIS 50		72	51	30	9	2	7	21	17	-	3	1
50 BIS 55		55	48	25	5	4	7	7	7	-	-	-
55 BIS 60		46	33	16	3	4	7	13	7	-	-	6
60 BIS 65		27	18	14	1	1	2	9	5	1	1	2
65 BIS 70		26	13	7	-	4	2	13	8	-	2	3
70 BIS 75		44	21	10	-	5	6	23	12	-	4	7
75 UND MEHR		72	34	16	3	8	7	38	17	-	6	15
OHNE ANGABE		-	-	-	-	-	-	-	-	-	-	-
SCHWERVERLETZTE		11245	7256	4627	1455	567	257	3988	3213	290	299	146
UNTER 6		154	86	55	-	5	24	68	58	-	-	10
6 BIS 10		158	93	33	1	36	20	65	39	-	12	12
10 BIS 15		301	165	52	3	91	18	136	68	5	45	15
15 BIS 18		922	590	157	345	70	12	332	205	65	49	10
18 BIS 21		2283	1534	1145	280	48	32	749	635	82	16	8
21 BIS 25		2040	1400	925	379	24	22	640	527	83	17	6
25 BIS 30		1272	902	590	217	21	10	370	324	28	7	6
30 BIS 35		727	487	338	73	19	13	239	217	11	8	2
35 BIS 40		546	355	254	31	29	9	191	172	2	12	5
40 BIS 45		496	306	221	16	25	12	190	172	3	9	4
45 BIS 50		588	363	261	34	31	15	225	200	4	16	4
50 BIS 55		469	293	188	20	42	14	176	137	4	25	7
55 BIS 60		373	223	144	19	23	17	150	130	1	14	4
60 BIS 65		268	140	93	9	22	6	128	101	1	22	3
65 BIS 70		173	73	47	9	11	5	100	75	1	14	9
70 BIS 75		210	96	58	5	24	6	114	76	-	22	16
75 UND MEHR		265	150	66	14	46	22	115	77	-	11	25
OHNE ANGABE		-	-	-	-	-	-	-	-	-	-	-
LEICHTVERLETZTE		21565	13268	9847	1662	716	166	8288	7300	359	347	103
UNTER 6		397	206	192	1	3	8	191	176	1	1	8
6 BIS 10		382	183	128	2	32	14	199	162	1	20	6
10 BIS 15		573	299	151	2	114	15	274	185	5	53	13
15 BIS 18		1350	839	282	426	103	8	511	325	118	44	9
18 BIS 21		3483	2242	1807	303	56	14	1240	1095	90	35	9
21 BIS 25		3457	2218	1679	372	49	17	1239	1125	78	20	2
25 BIS 30		2624	1731	1256	264	36	15	893	829	32	15	5
30 BIS 35		1716	1121	856	85	42	20	595	565	5	13	4
35 BIS 40		1445	894	717	47	39	3	551	518	5	18	2
40 BIS 45		1293	780	626	26	34	8	513	476	6	17	7
45 BIS 50		1505	938	717	50	65	14	566	514	9	25	7
50 BIS 55		1042	617	481	27	56	6	424	379	4	22	5
55 BIS 60		900	536	423	26	29	8	364	325	3	21	4
60 BIS 65		521	253	207	15	13	6	268	243	-	10	6
65 BIS 70		305	139	113	3	13	4	166	139	-	15	5
70 BIS 75		277	129	106	5	12	2	148	120	-	8	4
75 UND MEHR		286	140	104	8	19	4	146	124	2	10	7
OHNE ANGABE		9	3	2	-	1	-	-	-	-	-	-
GETOETETE UND VERLETZTE INSGESAMT		33823	21268	14924	3249	1337	503	12545	10694	669	668	295
UNTER 6		562	299	251	1	8	35	263	237	1	1	19
6 BIS 10		555	285	161	3	72	38	270	202	1	35	20
10 BIS 15		895	482	207	5	216	36	413	255	10	98	29
15 BIS 18		2319	1461	453	786	174	22	858	538	186	94	22
18 BIS 21		5917	3899	3040	607	107	51	2017	1755	175	51	17
21 BIS 25		5671	3750	2689	786	75	45	1921	1686	168	38	8
25 BIS 30		3995	2715	1904	501	58	26	1280	1163	64	22	14
30 BIS 35		2507	1657	1223	170	62	39	849	795	17	22	6
35 BIS 40		2036	1285	994	83	70	17	751	697	7	30	9
40 BIS 45		1833	1124	874	42	60	27	709	653	10	26	11
45 BIS 50		2165	1352	1008	93	98	36	812	731	13	44	12
50 BIS 55		1566	958	694	52	102	27	607	523	8	47	12
55 BIS 60		1319	792	583	48	56	32	527	462	4	35	14
60 BIS 65		816	411	314	25	36	14	405	349	2	33	11
65 BIS 70		504	225	167	12	28	11	279	222	1	31	17
70 BIS 75		531	246	174	10	41	14	285	208	-	34	27
75 UND MEHR		623	324	186	25	73	33	299	218	2	27	47
OHNE ANGABE		9	3	2	-	1	-	-	-	-	-	-

ANMERKUNG S. 38

NOCH: 17. BEI STRASSENVERKEHRSUNFÄLLEN VERUNGLÜCKTE 1986 NACH ALTER UND GESCHLECHT

IM ALTER VON... BIS UNTER... JAHREN	INSGE- SAMT 1)	MÄNNLICH					WEIBLICH					
		ZUSAM- MEN	DARUNTER			FUSS- GAENGER	ZUSAM- MEN	DARUNTER			FUSS- GAENGER	
			FAHRER UND MITFAHRER VON					FAHRER UND MITFAHRER VON				
			PERSONEN KRAFTW.	MOTOR- ZWEIR.	FAHR- RAEDERN			PERSONEN KRAFTW.	MOTOR- ZWEIR.	FAHR- RAEDERN		
INNERHALB UND AUSSERHALB VON ORTSCHAFTEN												
GETOETETE		1807	1218	555	207	133	285	589	218	30	71	269
UNTER 6		43	25	4	-	-	21	18	4	-	-	14
6 BIS 10		53	30	2	-	8	19	23	1	-	4	18
10 BIS 15		48	33	4	-	20	9	15	2	-	9	4
15 BIS 18		74	54	19	27	4	4	20	10	5	2	3
18 BIS 21		195	161	107	36	8	7	34	28	5	1	-
21 BIS 25		239	182	104	63	2	8	57	39	10	5	3
25 BIS 30		136	112	69	27	2	11	24	12	4	1	7
30 BIS 35		86	62	33	13	2	13	24	17	1	2	4
35 BIS 40		73	55	27	8	6	11	18	11	1	-	6
40 BIS 45		60	51	32	1	3	12	9	6	1	-	2
45 BIS 50		102	74	37	11	7	15	28	18	-	4	6
50 BIS 55		93	72	30	9	7	18	21	10	-	6	5
55 BIS 60		87	60	21	4	9	22	27	10	-	5	11
60 BIS 65		64	37	17	2	6	11	27	7	2	5	13
65 BIS 70		70	36	11	1	10	14	34	8	-	6	20
70 BIS 75		124	54	15	1	14	23	70	15	1	11	43
75 UND MEHR		260	120	23	4	25	67	140	20	-	10	110
OHNE ANGABE		-	-	-	-	-	-	-	-	-	-	-
SCHWERVERLETZTE		30521	18835	7382	4712	2963	3213	11682	5776	836	2033	2906
UNTER 6		1078	681	91	-	54	532	397	85	1	26	285
6 BIS 10		1591	1070	70	1	331	663	521	63	-	105	350
10 BIS 15		1635	969	79	16	594	270	666	109	13	304	233
15 BIS 18		3170	2205	239	1481	365	109	965	357	264	224	111
18 BIS 21		4778	3182	1827	979	191	133	1596	1117	215	145	106
21 BIS 25		4183	2839	1500	960	159	136	1344	963	167	131	75
25 BIS 30		2692	1825	928	523	166	117	867	610	76	89	83
30 BIS 35		1539	1001	532	199	100	112	536	380	30	58	63
35 BIS 40		1214	743	393	101	111	89	471	329	8	59	72
40 BIS 45		1123	679	339	69	104	116	444	296	10	68	67
45 BIS 50		1471	855	391	113	167	138	616	381	13	126	89
50 BIS 55		1274	739	289	88	154	167	535	271	13	143	101
55 BIS 60		1045	546	238	65	94	122	499	222	13	135	122
60 BIS 65		876	407	164	35	91	100	469	173	6	144	141
65 BIS 70		689	249	78	27	58	81	440	136	4	105	182
70 BIS 75		860	348	109	24	99	111	512	134	2	105	259
75 UND MEHR		1300	496	115	31	125	216	804	150	1	66	567
OHNE ANGABE		3	1	-	-	-	1	-	-	-	-	-
LEICHTVERLETZTE		78088	46292	23260	9714	7323	4167	31743	20828	1826	4654	3569
UNTER 6		2114	1178	476	3	144	539	936	528	4	82	305
6 BIS 10		2998	1775	311	8	678	762	1223	412	2	240	549
10 BIS 15		3960	2330	342	16	1571	364	1630	433	37	771	345
15 BIS 18		7435	5181	598	3338	1054	153	2254	767	714	574	165
18 BIS 21		10888	6884	4136	1887	526	221	4003	3024	408	386	151
21 BIS 25		10994	6841	4033	1798	525	283	4152	3273	325	371	142
25 BIS 30		8338	5198	3078	1090	460	260	3140	2510	146	280	156
30 BIS 35		5383	3197	1993	432	349	203	2186	1776	51	187	135
35 BIS 40		4470	2561	1704	220	304	150	1909	1529	29	202	117
40 BIS 45		4023	2219	1478	185	236	167	1804	1397	31	186	137
45 BIS 50		4825	2703	1672	233	372	224	2121	1559	23	326	160
50 BIS 55		3645	2049	1230	188	315	183	1595	1088	26	264	163
55 BIS 60		2938	1564	915	140	242	168	1374	871	13	255	171
60 BIS 65		1950	909	512	61	167	129	1041	612	7	204	149
65 BIS 70		1263	522	274	42	101	86	741	383	6	144	134
70 BIS 75		1214	515	253	39	117	88	699	318	-	106	195
75 UND MEHR		1553	633	249	32	151	174	920	348	4	67	389
OHNE ANGABE		97	33	6	2	11	13	15	-	-	9	6
GETOETETE UND VERLETZTE INSGESAMT		110416	66345	31197	14633	10419	7665	44014	26822	2692	6758	6744
UNTER 6		3235	1884	571	3	198	1092	1351	617	5	108	604
6 BIS 10		4642	2875	383	9	1017	1444	1767	476	2	349	917
10 BIS 15		5643	3332	425	32	2185	643	2311	544	50	1084	582
15 BIS 18		10679	7440	856	4846	1423	266	3239	1134	983	800	279
18 BIS 21		15861	10227	6070	2902	725	361	5633	4169	628	532	257
21 BIS 25		15416	9862	5637	2821	686	427	5553	4275	502	507	220
25 BIS 30		11166	7135	4075	1640	628	388	4031	3132	226	370	246
30 BIS 35		7008	4260	2558	644	451	328	2746	2173	82	247	202
35 BIS 40		5757	3359	2124	329	421	250	2398	1869	38	261	195
40 BIS 45		5206	2949	1849	255	343	295	2257	1699	42	254	206
45 BIS 50		6398	3632	2100	357	546	377	2765	1958	36	456	255
50 BIS 55		5012	2960	1549	285	476	368	2151	1369	39	413	269
55 BIS 60		4070	2170	1174	209	345	312	1900	1103	26	395	304
60 BIS 65		2890	1353	693	98	264	240	1537	792	15	353	303
65 BIS 70		2022	807	363	70	169	181	1215	527	10	255	336
70 BIS 75		2198	917	377	64	230	222	1281	467	3	222	497
75 UND MEHR		3113	1249	387	67	301	457	1864	518	5	143	1066
OHNE ANGABE		100	34	6	2	11	14	15	-	-	9	6

ANMERKUNG S. 38

**18. BEI STRASSENVERKEHRСУNFAELLEN VERUNGLUECKTE KINDER, JUGENDLICHE UND HERANWACHSENDE 1986
NACH ALTER UND GESCHLECHT**

ALTER ----- VOLLENDETES LEBENSJAHR	MAENNLICH UND WEIBLICH					MAENNLICH					WEIBLICH				
	INSGE- SANT 1)	DARUNTER				ZU- SAMMEN	DARUNTER				ZU- SAMMEN	DARUNTER			
		FUSS- GAENGER	RAD- FAHRER	FUEHRER MIT- FAHRER VON KRAFTFAHRZ.			FUSS- GAENGER	RAD- FAHRER	FUEHRER MIT- FAHRER VON KRAFTFAHRZ.			FUSS- GAENGER	RAD- FAHRER	FUEHRER MIT- FAHRER VON KRAFTFAHRZ.	
INNERHALB VON ORTSCHAFTEN															
0	19	19	-	-	-	10	10	-	-	-	9	9	-	-	-
1	215	44	-	-	150	115	21	-	-	86	100	23	-	-	64
2	300	163	-	-	118	172	107	-	-	57	128	56	-	-	61
3	523	357	5	-	129	303	225	4	-	56	220	132	1	-	73
4	740	509	54	-	154	453	335	42	-	65	287	174	12	-	89
5	876	550	130	-	176	532	359	92	-	69	344	191	38	-	107
0 BIS 5	2673	1642	189	-	727	1585	1057	138	-	333	1088	585	51	-	394
6	1031	622	237	-	164	662	395	184	-	76	369	227	53	-	88
7	1103	723	264	-	112	696	447	200	-	47	407	276	64	-	65
8	1012	567	316	-	123	669	347	258	-	60	343	220	58	-	63
9	941	391	425	-	120	563	217	290	-	53	378	174	135	-	67
10	896	303	469	-	118	548	163	328	-	55	348	140	141	-	63
11	962	297	542	-	119	588	162	363	-	61	374	135	179	-	58
12	923	205	615	-	99	570	110	414	-	43	353	95	201	-	56
13	916	170	632	2	103	535	85	399	2	44	381	85	233	-	59
14	1051	185	681	5	176	609	87	456	4	62	442	98	225	1	114
6 BIS 14	8835	3463	4181	7	1134	5440	2013	2892	6	501	3395	1450	1289	1	633
0 BIS 14	11508	5105	4370	7	1861	7025	3070	3030	6	834	4483	2035	1340	1	1027
15	1699	178	722	499	296	1097	84	482	420	110	602	94	240	79	186
16	3021	152	611	1696	553	2195	76	381	1497	240	826	76	230	199	313
17	3640	171	610	2103	751	2687	84	383	1877	339	953	87	227	226	412
18	3471	200	429	2032	798	2286	108	255	1573	345	1185	92	174	459	453
19	3376	189	365	1984	834	2118	103	199	1435	379	1258	86	166	549	455
20	3097	161	297	1933	703	1924	99	160	1375	288	1173	62	137	558	415
AUSSERHALB VON ORTSCHAFTEN															
0	3	2	-	-	1	2	1	-	-	1	1	1	-	-	-
1	120	4	-	-	116	61	2	-	-	59	59	2	-	-	57
2	90	1	-	-	89	48	1	-	-	47	42	-	-	-	42
3	104	15	1	-	87	59	9	1	-	49	45	6	-	-	38
4	117	14	1	-	101	59	9	1	-	48	58	5	-	-	53
5	128	18	5	-	105	70	13	5	-	52	58	5	-	-	53
0 BIS 5	562	54	7	-	499	299	35	7	-	256	263	19	-	-	243
6	161	16	22	-	112	81	11	14	-	53	80	5	8	-	59
7	128	11	19	-	96	64	7	12	-	44	64	4	7	-	52
8	128	16	33	-	79	64	9	24	-	31	64	7	9	-	48
9	138	15	31	-	91	76	11	21	-	43	62	4	10	-	48
10	145	14	39	-	92	79	9	28	-	42	66	5	11	-	50
11	151	12	40	-	99	76	4	28	-	44	75	8	12	-	55
12	163	8	59	-	95	87	5	41	-	41	76	3	18	-	54
13	190	18	77	-	95	110	9	54	-	47	80	9	23	-	48
14	246	13	99	2	130	130	9	65	2	53	116	4	34	-	77
6 BIS 14	1450	123	419	2	889	767	74	287	2	398	683	49	132	-	491
0 BIS 14	2012	177	426	2	1388	1066	109	294	2	654	946	68	132	-	734
15	384	10	76	94	202	213	4	46	82	80	171	6	30	12	122
16	812	16	91	342	363	492	4	60	290	138	320	12	31	52	225
17	1123	18	100	419	581	756	14	68	377	296	367	4	32	42	285
18	1993	33	67	1220	668	1313	24	47	912	326	680	9	20	308	342
19	2062	15	53	1333	651	1346	11	37	946	347	715	4	16	386	304
20	1862	20	36	1280	525	1240	16	23	907	294	622	4	13	373	231
INNERHALB UND AUSSERHALB VON ORTSCHAFTEN															
0	22	21	-	-	1	12	11	-	-	1	10	10	-	-	-
1	335	48	-	-	266	176	23	-	-	145	159	25	-	-	121
2	390	164	-	-	207	220	108	-	-	104	170	56	-	-	103
3	627	372	6	-	216	362	234	5	-	105	265	138	1	-	111
4	857	523	55	-	255	512	344	43	-	113	345	179	12	-	142
5	1004	568	135	-	281	602	372	97	-	121	402	196	38	-	160
0 BIS 5	3235	1696	196	-	1226	1884	1092	145	-	589	1351	604	51	-	637
6	1192	638	259	-	276	743	406	198	-	129	449	232	61	-	147
7	1231	734	283	-	208	760	454	212	-	91	471	280	71	-	117
8	1140	583	349	-	202	733	356	282	-	91	407	227	67	-	111
9	1079	406	456	-	211	639	228	311	-	96	440	178	145	-	115
10	1041	317	508	-	210	627	172	356	-	97	414	145	152	-	113
11	1113	309	582	-	218	664	166	391	-	105	449	143	191	-	113
12	1086	213	674	-	194	657	115	455	-	84	429	98	219	-	110
13	1106	188	709	2	198	645	94	453	2	91	461	94	256	-	107
14	1297	198	780	7	306	739	96	521	6	115	558	102	259	1	191
6 BIS 14	10285	3586	4600	9	2023	6207	2087	3179	8	899	4078	1499	1421	1	1124
0 BIS 14	13520	5282	4796	9	3249	8091	3179	3324	8	1488	5429	2103	1472	1	1761
15	2083	188	798	593	498	1310	88	528	502	190	773	100	270	91	308
16	3833	168	702	2038	916	2687	80	441	1787	378	1146	88	261	251	538
17	4763	189	710	2522	1332	3443	98	451	2254	635	1320	91	259	268	697
18	5464	233	496	3252	1466	3599	132	302	2485	671	1865	101	194	767	795
19	5438	204	418	3317	1485	3464	114	236	2381	726	1973	90	182	935	759
20	4959	181	333	3213	1228	3164	115	183	2282	582	1795	66	150	931	646

1) EINSCHL. OHNE ANGABE DES GESCHLECHTS

19. BEI STRASSENVERKEHRSUNFÄLLEN VERUNGLÜCKTE FUSSGÄNGER UND RADFAHRER IM ALTER VON 6 BIS 14 JAHREN 1986
NACH DEM ZEITPUNKT DES UNFALLS

UHRZEIT	INS- GESAMT	JANUAR	FEBRUAR	MÄRZ	APRIL	MAI	JUNI	JULI	AUGUST	SEPTEMBER	OCTOBER	NOVEMBER	DEZEMBER
FUSSGÄNGER													
6 BIS 6 UHR 59	7	2	1	-	-	-	-	-	-	-	2	2	-
7 BIS 7 UHR 59	299	59	25	12	27	23	22	18	-	12	26	32	43
8 BIS 8 UHR 59	116	10	14	6	15	8	15	4	-	6	14	12	12
9 BIS 9 UHR 59	63	5	8	3	7	6	5	6	3	2	10	4	4
10 BIS 10 UHR 59	77	8	5	10	4	2	4	10	3	5	14	7	5
11 BIS 11 UHR 59	313	42	21	21	36	33	31	27	5	15	23	30	29
12 BIS 12 UHR 59	346	25	43	23	33	40	36	23	10	22	41	25	25
13 BIS 13 UHR 59	344	40	23	15	40	46	38	23	14	19	30	25	31
14 BIS 14 UHR 59	280	18	22	19	26	34	32	19	11	20	20	26	33
15 BIS 15 UHR 59	367	37	20	26	43	44	31	30	13	23	29	47	24
16 BIS 16 UHR 59	472	48	42	30	49	50	35	36	9	39	46	48	40
17 BIS 17 UHR 59	424	42	25	37	58	39	46	32	14	33	27	40	31
18 BIS 18 UHR 59	247	15	11	9	34	45	32	27	12	17	20	13	12
19 BIS 19 UHR 59	130	4	3	3	14	24	28	16	8	15	6	5	4
20 BIS 20 UHR 59	64	1	-	3	12	14	12	11	3	1	5	2	-
21 BIS 23 UHR 59	35	2	1	2	5	3	6	7	3	-	2	1	3
0 BIS 5 UHR 59	2	1	-	-	-	-	1	-	-	-	-	-	-
OHNE ANGABE	-	-	-	-	-	-	-	-	-	-	-	-	-
INSGESAMT	3586	359	264	219	403	411	374	289	108	229	315	319	296
RADFAHRER													
6 BIS 6 UHR 59	2	1	-	-	-	-	-	-	-	-	-	-	1
7 BIS 7 UHR 59	368	19	16	12	23	39	51	39	2	37	49	35	46
8 BIS 8 UHR 59	99	7	1	5	10	5	15	17	-	14	9	9	7
9 BIS 9 UHR 59	65	1	3	7	4	7	6	11	12	2	3	3	6
10 BIS 10 UHR 59	130	1	6	9	8	18	14	21	23	8	17	2	3
11 BIS 11 UHR 59	253	7	1	16	21	44	30	47	29	21	15	13	9
12 BIS 12 UHR 59	336	12	7	16	23	46	41	63	24	26	33	25	20
13 BIS 13 UHR 59	473	20	7	26	41	57	68	62	32	53	55	24	28
14 BIS 14 UHR 59	443	16	10	20	27	71	64	57	24	47	44	47	16
15 BIS 15 UHR 59	490	9	9	13	35	79	89	50	25	48	72	41	20
16 BIS 16 UHR 59	601	15	19	29	41	78	97	70	41	67	69	49	26
17 BIS 17 UHR 59	566	20	13	22	52	87	69	78	41	56	66	39	23
18 BIS 18 UHR 59	426	11	7	12	30	72	78	70	28	36	37	27	18
19 BIS 19 UHR 59	224	5	4	7	11	46	46	35	19	19	13	10	9
20 BIS 20 UHR 59	86	-	-	-	8	13	19	20	9	7	2	5	3
21 BIS 23 UHR 59	35	-	-	-	-	7	8	9	7	2	1	1	-
0 BIS 5 UHR 59	3	-	-	-	-	1	1	-	-	-	-	1	-
OHNE ANGABE	-	-	-	-	-	-	-	-	-	-	-	-	-
INSGESAMT	4600	144	103	194	334	670	696	649	316	443	485	331	235
FUSSGÄNGER UND RADFAHRER													
6 BIS 6 UHR 59	9	3	1	-	-	-	-	-	-	-	2	2	1
7 BIS 7 UHR 59	667	78	41	24	50	62	73	57	2	49	75	67	89
8 BIS 8 UHR 59	215	17	15	11	25	13	30	21	-	20	23	21	19
9 BIS 9 UHR 59	128	6	11	10	11	13	11	17	15	4	13	7	10
10 BIS 10 UHR 59	207	9	11	19	12	20	18	31	26	13	31	9	8
11 BIS 11 UHR 59	566	49	22	37	57	77	61	74	34	36	38	43	38
12 BIS 12 UHR 59	682	37	50	39	56	86	77	86	34	48	74	50	45
13 BIS 13 UHR 59	817	60	30	41	81	103	106	85	46	72	85	49	59
14 BIS 14 UHR 59	723	34	32	39	53	105	96	76	35	67	64	73	49
15 BIS 15 UHR 59	857	46	29	39	78	123	120	80	38	71	101	88	44
16 BIS 16 UHR 59	1073	63	61	59	90	128	132	106	50	106	115	97	66
17 BIS 17 UHR 59	990	62	38	59	110	126	115	110	55	89	93	79	54
18 BIS 18 UHR 59	673	26	18	21	64	117	110	97	40	53	57	40	30
19 BIS 19 UHR 59	354	9	7	10	25	70	74	51	27	34	19	15	13
20 BIS 20 UHR 59	150	1	-	3	20	27	31	31	12	8	7	7	3
21 BIS 23 UHR 59	70	2	1	2	5	10	14	16	10	2	3	2	3
0 BIS 5 UHR 59	5	1	-	-	-	1	2	-	-	-	-	1	-
OHNE ANGABE	-	-	-	-	-	-	-	-	-	-	-	-	-
INSGESAMT	8186	503	367	413	737	1081	1070	938	424	672	800	650	531

20. URSACHEN VON STRASSENVERKEHRSUNFÄLLEN 1986
20.1 FEHLVERHALTEN DER FAHRZEUGFÜHRER BEI STRASSENVERKEHRSUNFÄLLEN MIT PERSONENSCHADEN NACH ART DER VERKEHRSBETEILIGUNG

URSACHE	ORTS- LAGE	INSGE- SANT 1)	KRAFT- FAHRZEU- GE ZU- SAMMEN	DARUNTER						FAHRRÄDER	
				MOFAS MOPEDS	KRAFT- RÄDER, -ROLLER 2)	PERSO- NEN- KRAFT- WAGEN	BUSSE	GUETER- KRAFT- FAHR- ZEUGE	LAND- WIRTSCH. ZUGMA- SCHINEN	ZUSAM- MEN	DARUNTER 6 BIS 14 JAHRE
URSACHEN DER FAHRZEUGFÜHRER INSGESAMT	ZUSAMMEN	105178	92060	4035	6759	75141	606	4917	312	12063	3608
	INNERORTS	75564	64299	3299	4761	52433	514	2978	105	10579	3290
	AUSSERORTS	29614	27761	736	1998	22708	92	1939	207	1484	318
VERKEHRSTUECHTIGKEIT	ZUSAMMEN	6753	5812	524	342	4777	3	145	13	928	17
	INNERORTS	4456	3680	416	257	2936	2	60	5	765	13
	AUSSERORTS	2297	2132	108	85	1841	1	85	8	163	4
ALKOHOLEINFLUSS	ZUSAMMEN	6045	5149	506	323	4218	2	81	11	884	6
	INNERORTS	4104	3365	401	243	2665	2	47	3	729	4
	AUSSERORTS	1941	1784	105	80	1553	-	34	8	155	2
EINFLUSS ANDERER BEAU- SCHENDER MITTEL Z.B. DROGEN, RAUSCHGIFT	ZUSAMMEN	62	59	5	7	47	-	-	-	3	1
	INNERORTS	44	42	5	6	31	-	-	-	2	-
	AUSSERORTS	18	17	-	1	16	-	-	-	1	1
UEBERMUEDUNG	ZUSAMMEN	275	274	4	4	213	1	51	1	1	-
	INNERORTS	60	59	3	1	49	-	5	1	1	-
	AUSSERORTS	215	215	1	3	164	1	46	-	-	-
SONSTIGE KOERPERLICHE ODER GEISTIGE MAENDEL	ZUSAMMEN	371	330	9	8	299	-	13	1	40	10
	INNERORTS	248	214	7	7	191	-	8	1	33	9
	AUSSERORTS	123	116	2	1	108	-	5	-	7	1
STRASSENBEWUTZUNG	ZUSAMMEN	6466	3330	596	349	2187	15	163	11	3001	833
	INNERORTS	5034	2219	483	248	1367	12	97	6	2757	780
	AUSSERORTS	1432	1111	113	101	820	3	66	5	244	53
BENUTZUNG DER FALSCHEN FAHRBAHN (AUCH RICHTUNGS- FAHRBAHN) ODER VERBOTS- WIDRIGE BENUTZUNG ANDE- RER STRASSENTEILE	ZUSAMMEN	3547	1168	384	100	622	-	57	1	2344	622
	INNERORTS	3224	961	346	87	479	-	44	1	2241	598
	AUSSERORTS	323	207	38	13	143	-	13	-	103	24
VERSTOSS GEGEN DAS RECHTS- FAHRGEBOT	ZUSAMMEN	2919	2162	212	249	1565	15	106	10	657	211
	INNERORTS	1810	1258	137	161	888	12	53	5	516	182
	AUSSERORTS	1109	904	75	88	677	3	53	5	141	29
GESCHWINDIGKEIT NICHT ANGEPAESSTE	ZUSAMMEN	19984	19645	329	2468	15870	73	866	11	275	94
	INNERORTS	10522	10258	278	1507	8017	54	377	7	227	83
	AUSSERORTS	9462	9387	51	961	7853	19	489	4	48	11
MIT GLEICHZEITIGEM UEBER- SCHREITEN DER ZULAESSIG. HOECHSTGESCHWINDIGKEIT	ZUSAMMEN	2084	2078	12	276	1578	13	194	-	2	1
	INNERORTS	1375	1371	10	197	1071	8	82	-	2	1
	AUSSERORTS	709	707	2	79	507	5	112	-	-	-
IN ANDEREN FÄLLEN	ZUSAMMEN	17900	17567	317	2192	14292	60	672	11	273	93
	INNERORTS	9147	8887	268	1310	6946	46	295	7	225	82
	AUSSERORTS	8753	8680	49	882	7346	14	377	4	48	11
ABSTAND	ZUSAMMEN	9536	9281	166	772	7494	78	740	9	195	49
	INNERORTS	6563	6355	156	565	5089	66	455	9	159	48
	AUSSERORTS	2973	2926	10	207	2405	12	285	-	36	1
UNGENUEGENDER SICHERHEITS- ABSTAND	ZUSAMMEN	9281	9040	163	766	7271	77	733	9	191	47
	INNERORTS	6418	6217	154	563	4959	65	452	9	156	46
	AUSSERORTS	2863	2823	9	203	2312	12	281	-	35	1
STARKES BREMSEN DES VORAUS- FAHRENDEN OHNE ZWINGEN- DEN GRUND	ZUSAMMEN	255	241	3	6	223	1	7	-	4	2
	INNERORTS	145	138	2	2	130	1	3	-	3	2
	AUSSERORTS	110	103	1	4	93	-	4	-	1	-
UEBERHOLEN	ZUSAMMEN	4698	4241	176	867	2828	46	299	13	322	84
	INNERORTS	2722	2380	145	686	1366	32	136	6	291	77
	AUSSERORTS	1976	1861	31	181	1462	14	163	7	31	7
UNZULAESSIGES RECHTSUEBER- HOLEN	ZUSAMMEN	331	218	40	97	77	-	4	-	106	21
	INNERORTS	265	160	39	84	36	-	1	-	104	20
	AUSSERORTS	66	58	1	13	41	-	3	-	2	1
UEBERHOLEN TROTZ GEGENVER- KEHRS	ZUSAMMEN	624	584	6	54	496	3	23	2	21	8
	INNERORTS	201	182	2	28	141	3	7	1	15	6
	AUSSERORTS	423	402	4	26	355	-	16	1	6	2

1) EINSCHL. STRASSENBAHNEN, EISENBAHNEN, BESPANNTE FUHRWERKE SOWIE SONSTIGE UND UNBEKANNTE FAHRZEUGE - 2) EINSCHL. LEICHTKRAFTRAEDER

NOCH: 20. URSACHEN VON STRASSENVERKEHRsunFALLen 1986
NOCH: 20.1 FEHLVERHALTEN DER FAHRZEUGFUEHRER BEI STRASSENVERKEHRsunFALLen MIT PERSONENSCHADEN NACH ART DER VERKEHRsbETEILIGUNG

URsACHE	ORTS- LAGE	INSGE- SAmT 1)	KRAFT- FAHRZEU- GE ZU- SAMMEN	DARUNTER		PERSO- NEN- KRAFT- WAGEN	BUSSE	GUETER- KRAFT- FAHR- ZEUGE	LAND- WIRTSCH. ZUGMA- SCHINEN	FAHRRAEDER	
				MOFAS MOPEDS	KRAFT- RAEDER, -ROLLER 2)					ZUSAM- MEN	DARUNTER 6 BIS 14 JAHRE
UEBERHOLEN TROTz UNKLARER VERKEHRSLAGE	ZUSAMMEN	1565	1528	46	562	866	8	42	2	29	6
	INNERORTS	1118	1086	42	472	536	7	25	2	28	6
	AUSSERORTS	447	442	4	90	330	1	17	-	1	-
UEBERHOLEN TROTz UNZUREI- CHENDER SICHTVERHAELT- NISSE	ZUSAMMEN	132	125	3	20	91	1	10	-	3	-
	INNERORTS	47	43	2	12	26	1	2	-	3	-
	AUSSERORTS	85	82	1	8	65	-	8	-	-	-
UEBERHOLEN OHNE BEACHTUNG DES NACHFOLGENDEN VER- KEHRs UND/ODER OHNE RECHTZEITIGE UND DEUT- LICHE ANKUENDIGUNG DES AUSSCHERENS	ZUSAMMEN	409	371	5	10	285	5	63	2	9	1
	INNERORTS	53	46	4	4	35	-	2	1	7	-
	AUSSERORTS	356	325	1	6	250	5	61	1	2	1
FEHLER BEIM WIEDEREINORDNEN NACH RECHTS	ZUSAMMEN	374	346	6	18	287	5	28	-	9	3
	INNERORTS	166	150	4	12	119	2	12	-	9	3
	AUSSERORTS	208	196	2	6	168	3	16	-	-	-
SONSTIGE FEHLER BEIM UEBER- HOLEN (Z.B. OHNE GENUE- GENDEN SEITENABSTAND)	ZUSAMMEN	1002	902	47	97	615	19	115	3	56	14
	INNERORTS	733	648	38	69	431	17	86	2	51	14
	AUSSERORTS	269	254	9	28	184	2	29	1	5	-
FEHLER BEIM UEBERHOLTWERDEN	ZUSAMMEN	261	167	23	9	111	5	14	4	89	31
	INNERORTS	139	65	14	5	42	2	1	-	74	28
	AUSSERORTS	122	102	9	4	69	3	13	4	15	3
VORBEIFAHREN	ZUSAMMEN	460	409	13	23	319	7	42	2	42	17
	INNERORTS	423	374	13	22	294	6	34	2	40	16
	AUSSERORTS	37	35	-	1	25	1	8	-	2	1
NICHTBEACHTEN DES VORRANGES ENTGEGENKOMMENDER FAHR- ZEUGE BEIM VORBEIFAHREN AN HALTENDEN FAHRZEUGEN, ABSPERRUNGEN ODER HINDER- NISSEN	ZUSAMMEN	358	325	10	20	253	6	34	2	26	12
	INNERORTS	340	308	10	19	242	6	29	2	25	12
	AUSSERORTS	18	17	-	1	11	-	5	-	1	-
NICHTBEACHTEN DES NACHFOL- GENDEN VERKEHRs BEIM VOR- BEIFAHREN AN HALTENDEN FAHRZEUGEN, ABSPERRUNGEN ODER HINDERNISSEN UND/OD. OHNE RECHTZEITIGE UND DEUTLICHE ANKUENDIGUNG DES AUSSCHERENS	ZUSAMMEN	102	84	3	3	66	1	8	-	16	5
	INNERORTS	83	66	3	3	52	-	5	-	15	4
	AUSSERORTS	19	18	-	-	14	1	3	-	1	1
NEBENEINANDERFAHREN, FEHLER- HAFTES WECHSELN DES FAHR- STREIFENS BEIM NEBENEINAN- DERFAHREN	ZUSAMMEN	929	788	32	21	618	6	105	-	111	23
	INNERORTS	713	597	27	20	477	6	67	-	98	19
	AUSSERORTS	216	191	5	7	141	-	38	-	13	4
VORFAHRT, VORRANG	ZUSAMMEN	17180	15091	591	372	13270	65	667	70	2003	716
	INNERORTS	13490	11731	462	306	10405	52	451	16	1697	622
	AUSSERORTS	3690	3360	129	66	2865	13	216	54	306	94
NICHTBEACHTEN DER REGEL 'RECHTS VOR LINKS'	ZUSAMMEN	1853	1516	114	103	1215	7	71	5	331	116
	INNERORTS	1697	1373	106	96	1098	7	63	2	318	114
	AUSSERORTS	156	143	8	7	117	-	8	3	13	2
NICHTBEACHTEN DER DIE VOR- FAHRT REGELNDEN VERKEHRs ZEICHEN	ZUSAMMEN	12405	11205	373	181	10087	43	441	54	1142	443
	INNERORTS	9446	8503	271	136	7759	30	281	11	898	365
	AUSSERORTS	2959	2702	102	45	2328	13	160	43	244	78
NICHTBEACHTEN DER VORFAHRT DES DURCHGEHENDEN VER- KEHRs AUF AUTOBAHNEN OD. KRAFTFAHRSTRASSEN	ZUSAMMEN	145	130	-	1	108	-	21	-	4	-
	INNERORTS	8	6	-	-	5	-	1	-	2	-
	AUSSERORTS	137	124	-	1	103	-	20	-	2	-
NICHTBEACHTEN DER VORFAHRT DURCH FAHRZEUGE, DIE AUS FELD-U. WALDWEGEN KOMMEN	ZUSAMMEN	109	65	12	2	37	-	7	6	44	21
	INNERORTS	39	15	5	1	8	-	1	-	24	15
	AUSSERORTS	70	50	7	1	29	-	6	6	20	6
NICHTBEACHTEN DER VERKEHRs- REGELUNG DURCH POLIZEIBE- AMTE ODER LICHTZEICHEN	ZUSAMMEN	2374	1907	79	77	1593	15	115	1	457	130
	INNERORTS	2075	1634	69	69	1361	15	97	1	431	122
	AUSSERORTS	299	273	10	8	232	-	18	-	26	8
NICHTBEACHTEN DES VORRANGES ENTGEGENKOMMENDER FAHR- ZEUGE	ZUSAMMEN	213	197	7	6	174	-	9	1	15	4
	INNERORTS	169	153	7	3	137	-	6	-	15	4
	AUSSERORTS	44	44	-	3	37	-	3	1	-	-
NICHTBEACHTEN DES VORRANGES V. SCHIENENFAHRZEUGEN AN BAHNUEBERGAENGEN	ZUSAMMEN	81	71	6	2	56	-	3	3	10	2
	INNERORTS	56	47	4	1	37	-	2	2	9	2
	AUSSERORTS	25	24	2	1	19	-	1	1	1	-

ANMERKUNGEN S. 43

NOCH: 20. URSACHEN VON STRASSENVERKEHRSUNFÄLLEN 1986
NOCH: 20.1 FEHLVERHALTEN DER FAHRZEUGFÜHRER BEI STRASSENVERKEHRSUNFÄLLEN MIT PERSONENSCHADEN NACH ART DER VERKEHRSBETEILIGUNG

URSACHE	ORTS- LAGE	INSGE- SANT 1)	KRAFT- FAHRZEU- GE ZU- SAMMEN	DARUNTER			BUSSE	GUETER- KRAFT- FAHR- ZEUGE	LAND- WIRTSCH. ZUGMA- SCHINEN	FAHRRÄDER	
				MOFAS MOPEDS	KRAFT- RÄDER, -ROLLER 2)	PERSO- NEN- KRAFT- WAGEN				ZUSAM- MEN	DARUNTER 6 BIS 14 JAHRE
ABBIEGEN, WENDEN, RUECK- WAERTSFAHREN, EIN- UND ANFAHREN	ZUSAMMEN	18415	16034	648	333	13973	91	798	124	2287	1066
	INNERORTS	15667	13571	519	269	12024	77	605	28	2016	973
	AUSSERORTS	2748	2463	129	64	1949	14	193	96	271	93
FEHLER BEIM ABBIEGEN	ZUSAMMEN	10639	9475	466	238	8148	56	435	100	1107	394
	INNERORTS	8637	7644	363	192	6686	46	314	22	946	347
	AUSSERORTS	2002	1831	103	46	1462	10	121	78	161	47
FEHLER BEIM WENDEN ODER RUECKWAERTSFAHREN	ZUSAMMEN	2844	2781	35	29	2490	9	194	7	50	23
	INNERORTS	2554	2501	27	21	2270	7	160	3	40	18
	AUSSERORTS	290	280	8	8	220	2	34	4	10	5
FEHLER BEIM EINFAHREN IN DEN FLIESSENDEN VERKEHR (Z.B. AUS EINEM GRUND- STUECK, V. EINEM ANDEREN STRASSENTEIL ODER BEIM ANFAHREN V. FAHRBAHN RAND	ZUSAMMEN	4932	3778	147	66	3335	26	169	17	1130	649
	INNERORTS	4476	3426	129	56	3068	24	131	3	1030	608
	AUSSERORTS	456	352	18	10	267	2	38	14	100	41
FALSCHES VERHALTEN GEGENUEBER FUSSGAENGERN	ZUSAMMEN	7291	6750	148	246	5921	126	280	11	415	87
	INNERORTS	6999	6480	133	232	5701	122	270	4	399	87
	AUSSERORTS	292	270	15	14	220	4	10	7	16	-
AN FUSSGAENGERUEBERWEGEN	ZUSAMMEN	453	438	7	7	401	5	17	-	7	1
	INNERORTS	449	434	7	7	398	5	16	-	7	1
	AUSSERORTS	4	4	-	-	3	-	1	-	-	-
AN FUSSGAENGERFURTEN	ZUSAMMEN	1114	1016	10	22	902	27	53	-	78	10
	INNERORTS	1090	992	10	21	880	27	52	-	78	10
	AUSSERORTS	24	24	-	1	22	-	1	-	-	-
BEIM ABBIEGEN	ZUSAMMEN	1028	991	11	10	889	24	52	2	21	1
	INNERORTS	1010	976	11	10	876	24	52	-	18	1
	AUSSERORTS	18	15	-	-	13	-	-	2	3	-
AN HALTESTELLEN (AUCH HAL- TENDEN SCHULBussen MIT EIN- GESCHALTETEM WARNBLINK- LICHT)	ZUSAMMEN	328	299	6	11	236	36	10	-	20	2
	INNERORTS	308	280	6	10	220	34	10	-	19	2
	AUSSERORTS	20	19	-	1	16	2	-	-	1	-
AN ANDEREN STELLEN	ZUSAMMEN	4368	4006	114	196	3493	34	148	9	289	73
	INNERORTS	4142	3798	99	184	3327	32	140	4	277	73
	AUSSERORTS	226	208	15	12	166	2	8	5	12	-
RUHENDER VERKEHR, VERKEHRS- SICHERUNG	ZUSAMMEN	1300	1283	5	7	1154	2	106	2	7	-
	INNERORTS	1208	1197	5	6	1089	2	107	1	5	-
	AUSSERORTS	92	86	-	1	65	-	17	1	2	-
UNZULAESSIGES HALTEN ODER PARKEN	ZUSAMMEN	230	227	2	4	179	-	38	-	-	-
	INNERORTS	200	198	2	4	156	-	33	-	-	-
	AUSSERORTS	30	29	-	-	23	-	5	-	-	-
MANGELNDE SICHERUNG HALTEN- DER ODER LIEGENGEBLIEBEN- ER FAHRZEUGE UND V. UN- FALLSTELLEN	ZUSAMMEN	116	107	3	3	62	-	35	1	4	-
	INNERORTS	64	59	3	2	27	-	25	-	2	-
	AUSSERORTS	52	48	-	1	35	-	10	1	2	-
VERKEHRSWIDRIGES VERHALTEN BEIM EIN- ODER AUSSTEIGEN, BE- ODER ENTLADEN	ZUSAMMEN	954	949	-	-	913	2	33	1	3	-
	INNERORTS	944	940	-	-	906	2	31	1	3	-
	AUSSERORTS	10	9	-	-	7	-	2	-	-	-
NICHTBEACHTEN DER BELEUCH- TUNGSVORSCHRIFTEN	ZUSAMMEN	325	129	26	23	63	-	11	4	183	39
	INNERORTS	245	86	18	20	38	-	8	1	156	36
	AUSSERORTS	80	43	8	3	25	-	3	3	27	3
LADUNG, BESETZUNG	ZUSAMMEN	354	253	28	7	77	1	125	10	61	18
	INNERORTS	210	137	24	4	44	1	53	6	58	18
	AUSSERORTS	144	116	4	3	33	-	72	4	3	-
UEBERLADUNG, UEBERBESETZUNG	ZUSAMMEN	101	65	25	-	23	1	15	-	35	13
	INNERORTS	74	38	21	-	12	1	3	-	35	13
	AUSSERORTS	27	27	4	-	11	-	12	-	-	-
UNZUREICHEND GESICHERTE LADUNG ODER FAHRZEUGZU- BEHOERTEILE	ZUSAMMEN	253	188	3	7	54	-	110	10	26	5
	INNERORTS	136	99	3	4	32	-	50	6	23	5
	AUSSERORTS	117	89	-	3	22	-	60	4	3	-
ANDERE FEHLER BEIM FAHRZEUG- FUEHRER	ZUSAMMEN	11487	9014	753	923	6590	93	570	32	2233	565
	INNERORTS	7312	5234	620	619	3586	82	276	14	1911	518
	AUSSERORTS	4175	3780	133	304	3004	11	294	18	322	47

ANMERKUNGEN S. 43

NOCH: 20. URSACHEN VON STRASSENVERKEHRСУNFAELLEN 1986
20.2 FEHLVERHALTEN DER FAHRZEUGFUEHRER BEI STRASSENVERKEHRСУNFAELLEN MIT SCHWEREM SACHSCHADEN NACH ART DER VERKEHRSBETEILIGUNG

URSACHE	ORTS- LAGE	INSGE- SANT 1)	KRAFT- FAHRZEU- GE ZU- SAMMEN	DARUNTER						FAHRRADER		
				MOFAS MOPEDS	KRAFT- RAEDER, -ROLLER 2)	PERSO- NEN- KRAFT- WAGEN	BUSSE	GUETER- KRAFT- FAHR- ZEUGE	LAND- WIRTSCH. ZUGMA- SCHINEN	ZUSAM- MEN	DARUNTER 6 BIS 14 JAHRE	
BEI UNFAELLEN	MIT NUR	SACHSCHADEN	VON	3000	DM	UND	MEHR	BEI EINEM	DER	BETEILIGTEN		
URSACHEN DER FAHRZEUGFUEHRER INSGESAMT	ZUSAMMEN	69590	67501	64	209	61033	288	5403	251	119	13	
	INNERORTS	45004	43508	44	142	40029	197	2827	88	88	10	
	AUSSERORTS	24586	23993	20	67	21004	91	2576	163	31	3	
VERKEHRSTUECHTIGKEIT	ZUSAMMEN	5373	5359	2	9	5141	3	188	5	5	-	
	INNERORTS	3965	3958	1	8	3835	2	102	3	2	-	
	AUSSERORTS	1408	1401	1	1	1306	1	86	2	3	-	
ALKOHOLEINFLUSS	ZUSAMMEN	4959	4945	2	9	4787	2	130	4	5	-	
	INNERORTS	3753	3746	1	8	3633	2	93	2	2	-	
	AUSSERORTS	1206	1199	1	1	1154	-	37	2	3	-	
EINFLUSS ANDERER BEAU- SCHENDER MITTEL Z.B. DROGEN, RAUSCHGIFT	ZUSAMMEN	57	57	-	-	57	-	-	-	-	-	
	INNERORTS	49	49	-	-	49	-	-	-	-	-	
	AUSSERORTS	8	8	-	-	8	-	-	-	-	-	
UEBERMUEDUNG	ZUSAMMEN	204	204	-	-	155	1	48	-	-	-	
	INNERORTS	50	50	-	-	47	-	3	-	-	-	
	AUSSERORTS	154	154	-	-	108	1	45	-	-	-	
SONSTIGE KOERPERLICHE ODER GEISTIGE MAENGEL	ZUSAMMEN	153	153	-	-	142	-	10	1	-	-	
	INNERORTS	113	113	-	-	106	-	6	1	-	-	
	AUSSERORTS	40	40	-	-	36	-	4	-	-	-	
STRASSENBEWUTZUNG	ZUSAMMEN	2595	2403	8	14	2156	20	175	14	30	2	
	INNERORTS	1651	1561	4	7	1432	10	99	1	24	2	
	AUSSERORTS	944	842	4	7	724	10	76	13	6	-	
BENUTZUNG DER FALSCHEN FAHRBAHN (AUCH RICHTUNGS- FAHRBAHN) ODER VERBOTS- WIDRIGE BENUTZUNG ANDE- RER STRASSENTEILE	ZUSAMMEN	493	444	4	1	391	2	39	2	19	2	
	INNERORTS	371	339	3	1	300	1	30	-	15	2	
	AUSSERORTS	122	105	1	-	91	1	9	2	4	-	
VERSTOSS GEGEN DAS RECHTS- FAHRGEBOT	ZUSAMMEN	2102	1959	4	13	1765	18	136	12	11	-	
	INNERORTS	1280	1222	1	6	1132	9	69	1	9	-	
	AUSSERORTS	822	737	3	7	633	9	67	11	2	-	
GESCHWINDIGKEIT NICHT ANGEPAESSTE	ZUSAMMEN	16974	16838	2	59	15633	40	1055	13	1	-	
	INNERORTS	8625	8549	2	33	8055	27	398	10	1	-	
	AUSSERORTS	8349	8289	-	26	7578	13	657	3	-	-	
MIT GLEICHZEITIGEM UEBER- SCHREITEN DER ZULAESSIG. HOECHSTGESCHWINDIGKEIT	ZUSAMMEN	1569	1564	-	8	1318	9	225	1	-	-	
	INNERORTS	958	956	-	6	879	6	63	-	-	-	
	AUSSERORTS	611	608	-	2	439	3	162	1	-	-	
IN ANDEREN FAELLEN	ZUSAMMEN	15405	15274	2	51	14315	31	830	12	1	-	
	INNERORTS	7647	7593	2	27	7176	21	335	10	1	-	
	AUSSERORTS	7738	7681	-	24	7139	10	495	2	-	-	
ABSTAND	ZUSAMMEN	8231	8165	-	20	7329	36	758	9	-	-	
	INNERORTS	4687	4648	-	15	4169	29	417	7	-	-	
	AUSSERORTS	3544	3517	-	5	3160	7	341	2	-	-	
UNGENUEGENDER SICHERHEITS- ABSTAND	ZUSAMMEN	7907	7856	-	20	7031	36	747	9	-	-	
	INNERORTS	4546	4510	-	15	4034	29	414	7	-	-	
	AUSSERORTS	3361	3346	-	5	2997	7	333	2	-	-	
STARKES BREMSEN DES VORAUS- FAHRENDEN OHNE ZWINGEN- DEN GRUND	ZUSAMMEN	324	309	-	-	298	-	11	-	-	-	
	INNERORTS	141	138	-	-	135	-	3	-	-	-	
	AUSSERORTS	183	171	-	-	163	-	8	-	-	-	
UEBERHOLEN	ZUSAMMEN	3295	3102	7	37	2598	24	417	10	2	-	
	INNERORTS	1141	1116	6	23	1023	5	53	-	1	-	
	AUSSERORTS	2154	1986	1	14	1575	19	364	10	1	-	
UNZULAESSIGES RECHTSUEBER- HOLEN	ZUSAMMEN	162	158	1	5	144	1	6	-	-	-	
	INNERORTS	73	72	1	2	67	-	1	-	-	-	
	AUSSERORTS	89	86	-	3	77	1	5	-	-	-	
UEBERHOLEN TROTZ GEGENVER- KEHRS	ZUSAMMEN	373	342	1	3	318	1	18	-	1	-	
	INNERORTS	131	125	1	1	115	-	7	-	-	-	
	AUSSERORTS	242	217	-	2	203	1	11	-	1	-	

ANMERKUNGEN S. 43

NOCH: 20. URSACHEN VON STRASSENVERKEHRСУNFAELLEN 1986
 NOCH: 20.2 FEHLVERHALTEN DER FAHRZEUGFUEHRER BEI STRASSENVERKEHRСУNFAELLEN MIT SCHWEREM SACHSCHADEN NACH ART DER VERKEHRSBETEILIGUNG

URSACHE	ORTS- LAGE	INSGE- SANT 1)	KRAFT- FAHRZEU- GE ZU- SAMMEN	DARUNTER					BUSSE	GUETER- KRAFT- FAHR- ZEUGE	LAND- WIRTSCH. ZUGMA- SCHINEN	FAHRRAEDE	
				MOFAS MOPEDS	KRAFT- RAEDER, -ROLLER 2)	PERSO- NEN- KRAFT- WAGEN						ZUSAM- MEN	DARUNTER 6 BIS 14 JAHRE
BEI UNFAELLEN	MIT NUR	SACHSCHADEN	VON	3000	DM	UND	MEHR	BEI	EINEM	DER	BETEILIGTEN		
UEBERHOLEN TROTZ UNKLARER VERKEHRSLAGE	ZUSAMMEN	985	980	2	25	902	4	45	2	-	-		
	INNERORTS	633	629	2	17	585	3	22	-	-	-		
	AUSSERORTS	352	351	-	8	317	1	23	2	-	-		
UEBERHOLEN TROTZ UNZUREI- CHENDER SICHTVERHAELT- NISSE	ZUSAMMEN	86	85	-	1	77	-	7	-	-	-		
	INNERORTS	26	26	-	1	25	-	-	-	-	-		
	AUSSERORTS	60	59	-	-	52	-	7	-	-	-		
UEBERHOLEN OHNE BEACHTUNG DES NACHFOLGENDEN VER- KEHRS UND/ODER OHNE RECHTZEITIGE UND DEUT- LICHE ANKUENDIGUNG DES AUSSCHERENS	ZUSAMMEN	856	761	1	-	514	11	231	2	-	-		
	INNERORTS	35	32	1	-	28	-	3	-	-	-		
	AUSSERORTS	821	729	-	-	486	11	228	2	-	-		
FEHLER BEIM WIEDEREINORDNEN NACH RECHTS	ZUSAMMEN	308	280	-	-	237	2	40	-	-	-		
	INNERORTS	78	69	-	-	65	-	3	-	-	-		
	AUSSERORTS	230	211	-	-	172	2	37	-	-	-		
SONSTIGE FEHLER BEIM UEBER- HOLEN (Z.B. OHNE GENUE- GENDEN SEITENABSTAND)	ZUSAMMEN	326	312	-	2	276	1	32	-	-	-		
	INNERORTS	124	123	-	2	107	-	13	-	-	-		
	AUSSERORTS	202	189	-	-	169	1	19	-	-	-		
FEHLER BEIM UEBERHOLTWERDEN	ZUSAMMEN	199	184	2	1	130	4	38	6	1	-		
	INNERORTS	41	40	1	-	31	2	4	-	1	-		
	AUSSERORTS	158	144	1	1	99	2	34	6	-	-		
VORBEIFAHREN	ZUSAMMEN	518	509	-	1	432	16	57	2	-	-		
	INNERORTS	462	455	-	1	392	15	44	2	-	-		
	AUSSERORTS	56	54	-	-	40	1	13	-	-	-		
NICHTBEACHTEN DES VORRANGES ENTGEGENKOMMENDER FAHR- ZEUGE BEIM VORBEIFAHREN AN HALTENDEN FAHRZEUGEN, ABSPERRUNGEN ODER HINDER- NISSEN	ZUSAMMEN	444	437	-	1	380	14	40	2	-	-		
	INNERORTS	421	415	-	1	359	14	39	2	-	-		
	AUSSERORTS	23	22	-	-	21	-	1	-	-	-		
NICHTBEACHTEN DES NACHFOL- GENDEN VERKEHRS BEIM VOR- BEIFAHREN AN HALTENDEN FAHRZEUGEN, ABSPERRUNGEN ODER HINDERNISSEN UND/OD. OHNE RECHTZEITIGE UND DEUTLICHE ANKUENDIGUNG DES AUSSCHERENS	ZUSAMMEN	74	72	-	-	52	2	17	-	-	-		
	INNERORTS	41	40	-	-	33	1	5	-	-	-		
	AUSSERORTS	33	32	-	-	19	1	12	-	-	-		
NEBENEINANDERFAHREN, FEHLER- HAFTES WECHSELN DES FAHR- STREIFENS BEIM NEBENEINAN- DERFAHREN	ZUSAMMEN	1189	1147	1	6	887	13	232	3	3	-		
	INNERORTS	742	723	1	6	570	9	129	3	2	-		
	AUSSERORTS	447	424	-	-	317	4	103	-	1	-		
VORFAHRT, VORRANG	ZUSAMMEN	11618	11523	18	21	10867	38	490	51	38	8		
	INNERORTS	9203	9145	13	15	8728	23	328	16	28	5		
	AUSSERORTS	2415	2378	5	6	2139	15	162	35	10	3		
NICHTBEACHTEN DER REGEL 'RECHTS VOR LINKS'	ZUSAMMEN	1461	1458	3	4	1384	2	57	7	2	1		
	INNERORTS	1352	1350	3	4	1283	2	55	2	2	1		
	AUSSERORTS	109	108	-	-	101	-	2	5	-	-		
NICHTBEACHTEN DER DIE VOR- FAHRT REGELNDEN VERKEHRS- ZEICHEN	ZUSAMMEN	7933	7891	14	11	7471	31	308	38	15	2		
	INNERORTS	6178	6153	9	8	5892	16	208	12	7	-		
	AUSSERORTS	1755	1738	5	3	1579	15	100	26	8	2		
NICHTBEACHTEN DER VORFAHRT DES DURCHGEHENDEN VER- KEHRS AUF AUTOBAHNEN OD. KRAFTFAHRSTRASSEN	ZUSAMMEN	331	314	-	-	269	-	44	-	-	-		
	INNERORTS	8	8	-	-	8	-	-	-	-	-		
	AUSSERORTS	323	306	-	-	261	-	44	-	-	-		
NICHTBEACHTEN DER VORFAHRT DURCH FAHRZEUGE, DIE AUS FELD- U. WALDWEGEN KOMMEN	ZUSAMMEN	35	34	-	-	26	-	2	6	1	-		
	INNERORTS	11	10	-	-	8	-	-	2	1	-		
	AUSSERORTS	24	24	-	-	18	-	2	4	-	-		
NICHTBEACHTEN DER VERKEHRS- REGELUNG DURCH POLIZEIBE- AMTE ODER LICHTZEICHEN	ZUSAMMEN	1707	1676	1	6	1577	4	70	-	20	5		
	INNERORTS	1540	1511	1	3	1434	4	56	-	18	4		
	AUSSERORTS	167	165	-	3	143	-	14	-	2	1		
NICHTBEACHTEN DES VORRANGES ENTGEGENKOMMENDER FAHR- ZEUGE	ZUSAMMEN	117	116	-	-	112	-	4	-	-	-		
	INNERORTS	87	86	-	-	82	-	4	-	-	-		
	AUSSERORTS	30	30	-	-	30	-	-	-	-	-		
NICHTBEACHTEN DES VORRANGES V. SCHIENENFAHRZEUGEN AN BAHNUEBERGANGEN	ZUSAMMEN	34	34	-	-	28	1	5	-	-	-		
	INNERORTS	27	27	-	-	21	1	5	-	-	-		
	AUSSERORTS	7	7	-	-	7	-	-	-	-	-		

NOCH: 20. URSACHEN VON STRASSENVERKEHRSUNFÄLLEN 1986
 NOCH: 20.2 FEHLVERHALTEN DER FAHRZEUGFÜHRER BEI STRASSENVERKEHRSUNFÄLLEN MIT SCHWEREM SACHSCHADEN NACH ART DER VERKEHRSBETEILIGUNG

URSACHE	ORTS- LAGE	INSGE- SANT 1)	KRAFT- FAHRZEU- GE ZU- SAMMEN	DARUNTER					BUSSE	GÜETER- KRAFT- FAHR- ZEUGE	LAND- WIRTSCH. ZUGMA- SCHINEN	FAHRRÄDER	
				MOFAS MOPEDS	KRAFT- RÄDER, -ROLLER 2)	PERSO- NEN- KRAFT- WAGEN						ZUSAM- MEN	DARUNTER 6 BIS 14 JAHRE
BEI UNFÄLLEN	MIT NUR	SACHSCHADEN	VON	3000	DM	UND	MEHR	BEI	EINEM	DER	BETEILIGTEN		
ABBIEGEN, WENDEN, RUECK- WAERTSFAHREN, EIN- UND ANFAHREN	ZUSAMMEN	10357	10193	15	18	9140	65	788	112	23	3		
	INNERORTS	8646	8500	11	18	7730	53	615	29	17	3		
	AUSSERORTS	1711	1693	4	-	1410	12	173	83	6	-		
FEHLER BEIM ABBIEGEN	ZUSAMMEN	5731	5695	8	13	5169	38	353	92	11	1		
	INNERORTS	4514	4485	6	13	4140	29	261	20	6	1		
	AUSSERORTS	1217	1210	2	-	1029	9	92	72	5	-		
FEHLER BEIM WENDEN ODER RUECKWAERTSFAHREN	ZUSAMMEN	2130	2029	1	-	1706	9	288	6	-	-		
	INNERORTS	1902	1809	1	-	1546	7	237	3	-	-		
	AUSSERORTS	228	220	-	-	160	2	51	3	-	-		
FEHLER BEIM EINFAHREN IN DEN FLIESSENDEN VERKEHR (Z.B. AUS EINEM GRUND- STUECK, V. EINEM ANDEREN STRASSENTEIL ODER BEIM ANFAHREN V. FAHRBAHNRAND	ZUSAMMEN	2496	2469	6	5	2265	18	147	14	12	2		
	INNERORTS	2230	2206	4	5	2044	17	117	6	11	2		
	AUSSERORTS	266	263	2	-	221	1	30	8	1	-		
FALSCHES VERHALTEN GEGENUEBER FUSSGAENGERN	ZUSAMMEN	17	15	-	-	13	-	2	-	-	-		
	INNERORTS	13	11	-	-	10	-	1	-	-	-		
	AUSSERORTS	4	4	-	-	3	-	1	-	-	-		
AN FUSSGAENGERUEBERWEGEN	ZUSAMMEN	1	1	-	-	1	-	-	-	-	-		
	INNERORTS	1	1	-	-	1	-	-	-	-	-		
	AUSSERORTS	-	-	-	-	-	-	-	-	-	-		
AN FUSSGAENGERFURTEN	ZUSAMMEN	-	-	-	-	-	-	-	-	-	-		
	INNERORTS	-	-	-	-	-	-	-	-	-	-		
	AUSSERORTS	-	-	-	-	-	-	-	-	-	-		
BEIM ABBIEGEN	ZUSAMMEN	6	5	-	-	5	-	-	-	-	-		
	INNERORTS	5	4	-	-	4	-	-	-	-	-		
	AUSSERORTS	1	1	-	-	1	-	-	-	-	-		
AN HALTESTELLEN (AUCH HAL- TENDEN SCHULBussen MIT EIN- GESCHALTETEM WARNBLINK- LICHT)	ZUSAMMEN	3	2	-	-	1	-	1	-	-	-		
	INNERORTS	1	-	-	-	-	-	-	-	-	-		
	AUSSERORTS	2	2	-	-	1	-	1	-	-	-		
AN ANDEREN STELLEN	ZUSAMMEN	7	7	-	-	6	-	1	-	-	-		
	INNERORTS	6	6	-	-	5	-	1	-	-	-		
	AUSSERORTS	1	1	-	-	1	-	-	-	-	-		
RUHENDER VERKEHR, VERKEHRS- SICHERUNG	ZUSAMMEN	327	320	-	-	248	2	66	-	-	-		
	INNERORTS	237	232	-	-	179	1	50	-	-	-		
	AUSSERORTS	90	88	-	-	69	1	16	-	-	-		
UNZULAESSIGES HALTEN ODER PARKEN	ZUSAMMEN	173	169	-	-	138	-	30	-	-	-		
	INNERORTS	134	132	-	-	109	-	23	-	-	-		
	AUSSERORTS	39	37	-	-	29	-	7	-	-	-		
MANGELNDE SICHERUNG HALTEN DER ODER LIEGENGEBLIEBE- NER FAHRZEUGE UND V. UN- FALLSTELLEN	ZUSAMMEN	106	104	-	-	68	2	31	-	-	-		
	INNERORTS	58	56	-	-	30	1	23	-	-	-		
	AUSSERORTS	48	48	-	-	38	1	8	-	-	-		
VERKEHRSWIDRIGES VERHALTEN BEIM EIN-ODER AUSSTIEGEN, BE- ODER ENTLADEN	ZUSAMMEN	48	47	-	-	42	-	5	-	-	-		
	INNERORTS	45	44	-	-	40	-	4	-	-	-		
	AUSSERORTS	3	3	-	-	2	-	1	-	-	-		
NICHTBEACHTEN DER BELEUCH- TUNGSVORSCHRIFTEN	ZUSAMMEN	93	77	3	1	60	-	6	4	6	-		
	INNERORTS	50	44	1	1	38	-	3	-	5	-		
	AUSSERORTS	43	33	2	-	22	-	3	4	1	-		
LADUNG, BESETZUNG	ZUSAMMEN	424	368	1	1	129	1	228	4	1	-		
	INNERORTS	111	108	1	-	25	1	76	2	1	-		
	AUSSERORTS	313	260	-	1	104	-	152	2	-	-		
UEBERLADUNG, UEBERBESETZUNG	ZUSAMMEN	72	72	-	-	47	-	24	1	-	-		
	INNERORTS	14	14	-	-	6	-	7	1	-	-		
	AUSSERORTS	58	58	-	-	41	-	17	-	-	-		
UNZUREICHEND GESICHERTE LADUNG ODER FAHRZEUGZU- BEHOERTEILE	ZUSAMMEN	352	296	1	1	82	1	204	3	1	-		
	INNERORTS	97	94	1	-	19	1	69	1	1	-		
	AUSSERORTS	255	202	-	1	63	-	135	2	-	-		
ANDERE FEHLER BEIM FAHRZEUG- FUEHRER	ZUSAMMEN	8579	7482	7	22	6400	30	941	24	10	-		
	INNERORTS	5471	4458	4	15	3843	22	512	15	7	-		
	AUSSERORTS	3108	3024	3	7	2557	8	429	9	3	-		

NOCH: 20. URSACHEN VON STRASSENVERKEHRSUNFAELLEN 1986
 20.3 FEHLVERHALTEN DER FAHRZEUGFUEHRER BEI STRASSENVERKEHRSUNFAELLEN MIT PERSONENSCHADEN NACH ALTERSGRUPPEN
 20.3.1 ALLE FAHRZEUGFUEHRER

URSACHE	INSGE- SANT 1)	DARUNTER IM ALTER VON... BIS UNTER... JAHREN								
		15 - 18	18 - 21	21 - 25	25 - 35	35 - 45	45 - 55	55 - 65	65 - 75	75 U.M.

BEI UNFAELLEN MIT PERSONENSCHADEN

URSACHEN DER FAHRZEUGFUEHRER INSGESAMT	105178	5316	17696	17446	20966	12964	12509	6571	3030	1335
VERKEHRSTUECHTIGKEIT	6753	182	1033	1292	1779	1001	934	361	103	28
DAR. ALKOHOLEINFLUSS	6045	172	910	1149	1626	926	853	307	65	9
FALSCHES STRASSENBEWUTZUNG	6466	865	837	792	898	533	575	320	200	78
NICHT ANGEPASSTE GESCHWINDIGKEIT	19984	787	5034	4438	4228	2140	1857	797	278	109
ABSTAND	9536	409	1717	1718	2005	1367	1241	594	221	74
UEBERHOLEN	4698	362	761	819	828	470	462	219	101	32
VORBEIFAHREN	460	22	80	71	82	57	56	27	11	5
NEBENEINANDERFAHREN	929	40	103	128	139	127	120	66	40	13
VORFAHRT/VORRANG	17180	729	2404	2461	3230	2159	2306	1485	830	437
DAR. NICHTBEACHTEN DER DIE VORFAHRT REGELNDEN VERKEHRSZEICHEN	12405	417	1745	1750	2351	1612	1695	1120	644	343
DAR. NICHTBEACHTEN D. VERKEHRSREGELUNG DURCH POLIZEIBEAMTE ODER LICHTZEICHEN	2374	127	320	343	438	280	322	208	101	55
ABBIEGEN, WENDEN, RUECKWAERTSFAHREN, EIN- UND ANFAHREN	18415	735	2647	2635	3505	2365	2437	1410	737	358
FALSCHES VERHALTEN GEGENUEBER FUSS- GAENGERN	7291	249	972	1091	1541	1093	992	509	186	83
DAR. AN FUSSGAENGERUEBERWEGEN UND -FURTEN	1567	29	204	215	319	225	240	131	53	34
RUHENDER VERKEHR, VERKEHRSSICHERUNG	1300	9	104	176	387	259	203	84	27	8
NICHTBEACHTEN DER BELEUCHTUNGS- VORSCHRIFTEN	325	57	49	43	31	21	26	16	4	-
LADUNG, BESETZUNG	354	38	32	43	54	50	37	14	2	-
ANDERE FEHLER BEIM FAHRZEUGFUEHRER	11487	832	1923	1739	2259	1322	1263	669	290	110

BEI UNFAELLEN MIT GETOETETEN

URSACHEN DER FAHRZEUGFUEHRER INSGESAMT	2140	50	405	425	408	223	272	134	98	73
VERKEHRSTUECHTIGKEIT	221	2	41	45	42	26	35	15	10	4
DAR. ALKOHOLEINFLUSS	192	2	37	39	40	26	30	10	5	2
FALSCHES STRASSENBEWUTZUNG	115	7	17	20	20	7	18	11	8	4
NICHT ANGEPASSTE GESCHWINDIGKEIT	714	13	181	193	163	66	69	19	4	6
ABSTAND	32	2	4	8	5	4	4	2	1	-
UEBERHOLEN	101	1	25	25	15	14	10	3	-	2
VORBEIFAHREN	4	2	-	1	1	-	-	-	-	-
NEBENEINANDERFAHREN	13	1	2	3	-	1	1	1	3	-
VORFAHRT/VORRANG	227	12	16	24	18	19	27	28	35	34
DAR. NICHTBEACHTEN DER DIE VORFAHRT REGELNDEN VERKEHRSZEICHEN	171	10	13	17	11	14	20	22	27	28
DAR. NICHTBEACHTEN D. VERKEHRSREGELUNG DURCH POLIZEIBEAMTE ODER LICHTZEICHEN	34	-	2	4	5	2	6	2	5	3
ABBIEGEN, WENDEN, RUECKWAERTSFAHREN, EIN- UND ANFAHREN	165	3	17	16	30	18	25	16	11	19
FALSCHES VERHALTEN GEGENUEBER FUSS- GAENGERN	232	2	48	37	59	25	34	16	5	1
DAR. AN FUSSGAENGERUEBERWEGEN UND -FURTEN	46	-	9	8	12	6	3	2	2	1
RUHENDER VERKEHR, VERKEHRSSICHERUNG	8	-	-	1	2	2	1	2	-	-
NICHTBEACHTEN DER BELEUCHTUNGS- VORSCHRIFTEN	2	-	-	1	-	1	-	-	-	-
LADUNG, BESETZUNG	5	-	-	-	1	1	1	1	1	-
ANDERE FEHLER BEIM FAHRZEUGFUEHRER	301	5	54	51	52	39	47	20	20	3

1) EINSCHL. OHNE ANGABE DES ALTERS

NOCH: 20. URSACHEN VON STRASSENVERKEHRSUNFÄLLEN 1986
 NOCH: 20.3. FÜHRVERHALTEN DER FAHRZEUGFÜHRER BEI STRASSENVERKEHRSUNFÄLLEN MIT PERSONENSCHADEN NACH ALTERSGRUPPEN
 20.3.2 FAHRERN VON PERSONENKRAFTWAGEN BZW. VON MOTORRAEDERN

URSACHE	INSGE- SAMT 1)	DARUNTER IM ALTER VON... BIS UNTER... JAHREN								
		15 - 18	18 - 21	21 - 25	25 - 35	35 - 45	45 - 55	55 - 65	65 - 75	75 U.M.

BEI FAHRERN VON PERSONENKRAFTWAGEN

URSACHEN DER FAHRZEUGFÜHRER INSGESAMT	75141	167	14369	13763	16290	10415	9672	5129	2330	958
VERKEHRSTUECHTIGKEIT	4777	37	815	1028	1284	715	591	208	65	20
DAR. ALKOHOLEINFLUSS	4218	37	709	909	1165	655	531	164	31	4
FALSCHES STRASSENBEWUTZUNG	2187	4	434	400	439	242	237	105	70	29
NICHT ANGEPAASSTE GESCHWINDIGKEIT	15870	67	4269	3499	3381	1836	1598	702	263	104
ABSTAND	7494	7	1431	1374	1593	1161	1038	518	209	70
UEBERHOLEN	2828	2	469	512	543	331	348	172	86	21
VORBEIFAHREN	319	-	65	59	61	41	41	21	9	3
NEBENEINANDERFAHREN	618	2	81	101	100	93	79	48	24	4
VORFAHRT/VORRANG	13270	10	2092	2130	2782	1893	1909	1236	649	299
DAR. NICHTBEACHTEN DER DIE VORFAHRT REGELNDEN VERKEHRSZEICHEN	10087	7	1590	1588	2092	1449	1452	955	522	240
DAR. NICHTBEACHTEN D. VERKEHRSREGELUNG DURCH POLIZEIBEAMTE ODER LICHTZEICHEN	1593	1	242	246	323	222	239	170	80	38
ABBIEGEN, WENDEN, RUECKWAERTSFAHREN, EIN- UND ANFAHREN	13973	9	2322	2314	2977	2029	2040	1162	572	248
FALSCHES VERHALTEN GEGENUEBER FUSS- GAENGERN	5921	2	847	946	1335	953	825	470	173	79
DAR. AN FUSSGAENGERUEBERWEGEN UND -FURTEN	1303	-	181	190	270	195	188	125	49	33
RUHENDER VERKEHR, VERKEHRSSICHERUNG	1154	6	98	157	337	230	175	78	27	8
NICHTBEACHTEN DER BELEUCHTUNGS- VORSCHRIFTEN	63	-	12	8	7	4	7	5	1	-
LADUNG, BESETZUNG	77	-	15	7	15	16	16	4	1	-
ANDERE FEHLER BEIM FAHRZEUGFÜHRER	6590	21	1419	1228	1436	871	768	400	181	73

BEI FAHRERN VON KRAFTRAEDERN-ROLLERN EINSCHL. LEICHTKRAFTRAEDERN

URSACHEN DER FAHRZEUGFÜHRER INSGESAMT	6759	1898	1660	1711	1104	156	108	30	19	4
VERKEHRSTUECHTIGKEIT	342	51	95	98	72	13	9	1	2	-
DAR. ALKOHOLEINFLUSS	323	48	91	91	69	12	8	1	2	-
FALSCHES STRASSENBEWUTZUNG	349	132	81	73	43	4	1	1	1	-
NICHT ANGEPAASSTE GESCHWINDIGKEIT	2468	529	630	740	463	53	32	8	3	-
ABSTAND	772	275	193	167	108	12	10	2	3	1
UEBERHOLEN	867	221	226	220	141	30	14	2	2	-
VORBEIFAHREN	23	10	7	4	1	1	-	-	-	-
NEBENEINANDERFAHREN	27	9	4	7	4	1	1	-	1	-
VORFAHRT/VORRANG	372	165	83	63	37	3	5	6	4	1
DAR. NICHTBEACHTEN DER DIE VORFAHRT REGELNDEN VERKEHRSZEICHEN	181	86	38	24	18	1	3	4	3	1
DAR. NICHTBEACHTEN D. VERKEHRSREGELUNG DURCH POLIZEIBEAMTE ODER LICHTZEICHEN	77	27	14	20	10	2	2	1	-	-
ABBIEGEN, WENDEN, RUECKWAERTSFAHREN, EIN- UND ANFAHREN	333	132	76	62	42	5	10	3	1	-
FALSCHES VERHALTEN GEGENUEBER FUSS- GAENGERN	246	97	50	56	19	5	5	1	-	-
DAR. AN FUSSGAENGERUEBERWEGEN UND -FURTEN	29	7	5	8	2	1	2	-	-	-
RUHENDER VERKEHR, VERKEHRSSICHERUNG	7	-	2	3	2	-	-	-	-	-
NICHTBEACHTEN DER BELEUCHTUNGS- VORSCHRIFTEN	23	12	5	5	1	-	-	-	-	-
LADUNG, BESETZUNG	7	1	-	3	2	-	-	-	-	-
ANDERE FEHLER BEIM FAHRZEUGFÜHRER	923	264	208	210	169	29	21	6	2	2

1) EINSCHL. OHNE ANGABE DES ALTERS

NOCH: 20. URSACHEN VON STRASSENVERKEHRSUNFÄLLEN 1986
 NOCH: 20.3 FEHLVERHALTEN DER FAHRZEUGFUEHRER BEI STRASSENVERKEHRSUNFÄLLEN MIT PERSONENSCHADEN NACH ALTERSGRUPPEN
 20.3.3 NACH GESCHLECHT

URSACHE	INSGE- SANT 1)	DARUNTER IM ALTER VON... BIS UNTER... JAHREN								
		15 - 18	18 - 21	21 - 25	25 - 35	35 - 45	45 - 55	55 - 65	65 - 75	75 U.M.

BEI MAENNLICHEN FAHRZEUGFUEHRERN²⁾

URSACHEN DER FAHRZEUGFUEHRER INSGESAMT	78011	4464	13622	13343	15743	9583	9655	5089	2265	1146
VERKEHRSTUECHTIGKEIT	6082	170	941	1199	1606	870	834	336	87	24
DAR. ALKOHOLEINFLUSS	5533	163	847	1082	1488	812	777	291	58	9
FALSCHES STRASSENBEWUTZUNG	4311	684	609	568	661	376	376	196	123	61
NICHT ANGEPASSTE GESCHWINDIGKEIT	16136	727	4143	3631	3388	1666	1501	657	225	96
ABSTAND	7372	370	1308	1314	1504	1050	1026	499	180	69
UEBERHOLEN	3530	331	659	687	694	385	390	183	80	27
VORBEIFAHREN	335	20	64	60	61	45	36	22	10	4
NEBENEINANDERFAHREN	613	28	81	88	105	96	99	53	30	11
VORFAHRT/VORRANG	11712	545	1650	1678	2150	1407	1642	1094	606	368
DAR. NICHTBEACHTEN DER DIE VORFAHRT REGELNDEN VERKEHRSZEICHEN	8279	306	1167	1149	1492	1025	1184	826	474	289
DAR. NICHTBEACHTEN D. VERKEHRSREGELUNG DURCH POLIZEIBEAMTE ODER LICHTZEICHEN	1749	98	235	254	339	213	242	155	74	47
ABBIEGEN, WENDEN, RUECKWAERTSFAHREN, EIN- UND ANFAHREN	12897	586	1855	1793	2387	1654	1806	1058	549	317
FALSCHES VERHALTEN GEGENUEBER FUSS- GAENGERN	5267	225	756	806	1131	795	764	410	150	75
DAR. AN FUSSGAENDERUEBERWEGEN UND -FURTEN	1099	23	147	156	234	158	179	102	45	28
RUHENDER VERKEHR, VERKEHRSSICHERUNG	858	5	72	121	235	182	153	57	20	7
NICHTBEACHTEN DER BELEUCHTUNGS- VORSCHRIFTEN	208	43	35	32	25	18	20	9	3	-
LADUNG, BESETZUNG	253	32	26	40	51	46	31	11	2	-
ANDERE FEHLER BEIM FAHRZEUGFUEHRER	8437	698	1423	1326	1745	993	977	504	200	87

BEI WEIBLICHEN FAHRZEUGFUEHRERN²⁾

URSACHEN DER FAHRZEUGFUEHRER INSGESAMT	23943	848	4063	4080	5185	3357	2832	1475	760	187
VERKEHRSTUECHTIGKEIT	649	12	92	92	173	131	100	25	16	4
DAR. ALKOHOLEINFLUSS	491	9	63	66	138	114	76	16	7	-
FALSCHES STRASSENBEWUTZUNG	1714	180	228	224	235	157	197	124	77	17
NICHT ANGEPASSTE GESCHWINDIGKEIT	3647	60	891	805	836	473	355	140	53	13
ABSTAND	2035	39	409	403	499	317	214	95	41	5
UEBERHOLEN	634	31	100	131	132	83	69	35	21	5
VORBEIFAHREN	98	2	16	11	21	12	20	5	1	1
NEBENEINANDERFAHREN	189	12	20	39	33	31	21	13	9	2
VORFAHRT/VORRANG	5125	184	754	781	1076	750	662	390	224	68
DAR. NICHTBEACHTEN DER DIE VORFAHRT REGELNDEN VERKEHRSZEICHEN	3893	111	578	599	858	585	510	293	170	53
DAR. NICHTBEACHTEN D. VERKEHRSREGELUNG DURCH POLIZEIBEAMTE ODER LICHTZEICHEN	583	29	85	89	97	67	79	53	27	8
ABBIEGEN, WENDEN, RUECKWAERTSFAHREN, EIN- UND ANFAHREN	5131	148	791	838	1112	706	629	351	186	41
FALSCHES VERHALTEN GEGENUEBER FUSS- GAENGERN	1592	22	214	277	397	288	224	96	34	7
DAR. AN FUSSGAENDERUEBERWEGEN UND -FURTEN	370	6	57	56	81	64	61	28	8	5
RUHENDER VERKEHR, VERKEHRSSICHERUNG	404	4	32	54	151	75	48	27	7	1
NICHTBEACHTEN DER BELEUCHTUNGS- VORSCHRIFTEN	78	14	14	11	6	3	6	7	1	-
LADUNG, BESETZUNG	38	6	6	3	3	4	5	3	-	-
ANDERE FEHLER BEIM FAHRZEUGFUEHRER	2609	134	496	411	511	327	282	164	90	23

1) EINSCHL. OHNE ANGABE DES ALTERS - 2) FAHRZEUGFUEHRER OHNE ANGABE DES GESCHLECHTS WURDEN NICHT AUSGEWERTET

NOCH: 20. URSACHEN VON STRASSENVERKEHRSUNFÄLLEN 1986
20.4 FEHLVERHALTEN DER FAHRZEUGFÜHRER BEI STRASSENVERKEHRSUNFÄLLEN MIT SCHWEREM SACHSCHADEN NACH ALTERSGRUPPEN

URSACHE	INSGE- SANT 1)	DARUNTER IM ALTER VON... BIS UNTER... JAHREN									
		15 - 18	18 - 21	21 - 25	25 - 35	35 - 45	45 - 55	55 - 65	65 - 75	75 U.M.	
UNFAELLE MIT NUR SACHSCHADEN VON 3000 DM UND MEHR BEI EINEM DER BETEILIGTEN ALLE FAHRZEUGFUEHRER											
URSACHEN DER FAHRZEUGFUEHRER INSGESAMT	69590	249	11069	11885	15197	10220	9171	4748	1814	644	
VERKEHRSTUECHTIGKEIT	5373	32	683	1010	1460	1004	765	295	77	8	
DAR. ALKOHOLEINFLUSS	4959	32	612	925	1368	948	719	263	52	1	
FALSCHES STRASSENBEWUTZUNG	2595	7	376	401	470	312	308	149	49	18	
NICHT ANGEPAASSTE GESCHWINDIGKEIT	16974	73	3547	3478	3828	2385	1890	815	225	62	
ABSTAND	8231	6	1288	1475	1957	1360	1184	566	182	52	
UEBERHOLEN	3295	8	415	464	598	458	403	219	56	18	
VORBEIFAHREN	518	-	61	102	131	83	62	30	10	5	
NEBENEINANDERFAHREN	1189	4	93	132	235	193	165	95	27	9	
VORFAHRT/VORRANG	11618	23	1753	1796	2449	1616	1772	1124	577	256	
DAR. NICHTBEACHTEN DER DIE VORFAHRT REGELNDEN VERKEHRSZEICHEN	7933	14	1268	1213	1611	1066	1189	802	442	213	
DAR. NICHTBEACHTEN D. VERKEHRSREGELUNG DURCH POLIZEIBEAMTE ODER LICHTZEICHEN	1707	2	221	265	376	243	284	177	74	29	
ABBIEGEN, WENDEN, RUECKWAERTSFAHREN, EIN- UND ANFAHREN	10357	39	1613	1592	2152	1536	1560	969	411	152	
FALSCHES VERHALTEN GEGENUEBER FUSS- GAENGERN	17	-	3	3	4	1	4	-	-	-	
DAR. AN FUSSGAENGERUEBERWEGEN UND -FURTEN	1	-	-	-	1	-	-	-	-	-	
RUHENDER VERKEHR, VERKEHRSSICHERUNG	327	-	21	40	91	73	54	27	10	1	
NICHTBEACHTEN DER BELEUCHTUNGS- VORSCHRIFTEN	93	2	11	12	11	10	3	5	3	-	
LADUNG, BESETZUNG	424	-	20	44	96	83	61	25	3	-	
ANDERE FEHLER BEIM FAHRZEUGFUEHRER	8579	55	1185	1336	1715	1106	940	429	184	63	
DARUNTER:		FAHRER	VON	PERSONENKRAFTWAGEN							
URSACHEN DER FAHRZEUGFUEHRER INSGESAMT	61033	173	10687	10880	13251	8977	7985	4331	1765	638	
VERKEHRSTUECHTIGKEIT	5141	31	665	971	1396	954	724	284	74	8	
DAR. ALKOHOLEINFLUSS	4787	31	601	901	1319	911	687	252	50	1	
FALSCHES STRASSENBEWUTZUNG	2156	1	366	361	410	263	266	134	47	18	
NICHT ANGEPAASSTE GESCHWINDIGKEIT	15633	69	3476	3255	3427	2160	1687	748	220	62	
ABSTAND	7329	3	1247	1336	1661	1197	1043	514	176	51	
UEBERHOLEN	2598	2	393	400	480	365	311	186	51	18	
VORBEIFAHREN	432	-	58	90	107	66	52	25	9	5	
NEBENEINANDERFAHREN	887	1	85	102	171	139	118	77	26	9	
VORFAHRT/VORRANG	10867	4	1707	1705	2261	1518	1613	1078	568	251	
DAR. NICHTBEACHTEN DER DIE VORFAHRT REGELNDEN VERKEHRSZEICHEN	7471	3	1233	1154	1506	1006	1083	770	434	208	
DAR. NICHTBEACHTEN D. VERKEHRSREGELUNG DURCH POLIZEIBEAMTE ODER LICHTZEICHEN	1577	-	216	247	342	220	259	173	73	29	
ABBIEGEN, WENDEN, RUECKWAERTSFAHREN, EIN- UND ANFAHREN	9140	17	1533	1425	1846	1337	1368	887	403	152	
FALSCHES VERHALTEN GEGENUEBER FUSS- GAENGERN	13	-	3	2	3	1	4	-	-	-	
DAR. AN FUSSGAENGERUEBERWEGEN UND -FURTEN	1	-	-	-	1	-	-	-	-	-	
RUHENDER VERKEHR, VERKEHRSSICHERUNG	248	-	19	35	66	46	40	23	10	1	
NICHTBEACHTEN DER BELEUCHTUNGS- VORSCHRIFTEN	60	-	9	12	9	5	2	2	3	-	
LADUNG, BESETZUNG	129	-	11	21	30	25	22	9	3	-	
ANDERE FEHLER BEIM FAHRZEUGFUEHRER	6400	45	1115	1165	1384	901	735	364	175	63	

1) EINSCHL. OHNE ANGABE DES ALTERS

NOCH: 20. URSACHEN VON STRASSENVERKEHRSUNFÄLLEN 1986
20.5 TECHNISCHE MAENDEL DER FAHRZEUGE NACH DER FAHRZEUGART

URSACHE	ORTS- LAGE	INSGE- SANT 1)	KRAFT- FAHRZEU- GE ZU- SAMMEN	DARUNTER				FAHRRÄDER			
				MOFAS MOPEDS	KRAFT- RÄDER, -ROLLER 2)	PERSO- NEN- KRAFT- WAGEN	BUSSE	GÜTER- KRAFT- FAHR- ZEUGE	LAND- WIRTSCH. ZUGMA- SCHINEN	ZUSAM- MEN	DARUNTER 6 BIS 14 JAHRE
BEI UNFÄLLEN MIT GETÖTETEN											
TECHNISCHE MAENDEL, WARTUNGS- MAENDEL	ZUSAMMEN	26	23	-	3	13	1	4	-	3	2
	INNERORTS	9	7	-	2	3	-	2	-	2	1
	AUSSERORTS	17	16	-	1	10	1	2	-	1	1
BELEUCHTUNG	ZUSAMMEN	1	-	-	-	-	-	-	-	1	1
	INNERORTS	1	-	-	-	-	-	-	-	1	1
	AUSSERORTS	-	-	-	-	-	-	-	-	-	-
BEREIFUNG	ZUSAMMEN	10	10	-	1	9	-	-	-	-	-
	INNERORTS	2	2	-	1	1	-	-	-	-	-
	AUSSERORTS	8	8	-	-	8	-	-	-	-	-
BREMSEN	ZUSAMMEN	7	6	-	1	2	-	2	-	1	1
	INNERORTS	5	5	-	1	2	-	2	-	-	-
	AUSSERORTS	2	1	-	-	-	-	-	-	1	1
LENKUNG	ZUSAMMEN	2	2	-	-	-	-	1	-	-	-
	INNERORTS	-	-	-	-	-	-	-	-	-	-
	AUSSERORTS	2	2	-	-	-	-	1	-	-	-
ZUGVORRICHTUNG	ZUSAMMEN	-	-	-	-	-	-	-	-	-	-
	INNERORTS	-	-	-	-	-	-	-	-	-	-
	AUSSERORTS	-	-	-	-	-	-	-	-	-	-
ANDERE MAENDEL	ZUSAMMEN	6	5	-	1	2	1	1	-	1	-
	INNERORTS	1	-	-	-	-	-	-	-	1	-
	AUSSERORTS	5	5	-	1	2	1	1	-	-	-
BEI UNFÄLLEN MIT PERSONENSCHADEN											
TECHNISCHE MAENDEL, WARTUNGS- MAENDEL	ZUSAMMEN	1647	1260	150	188	726	11	141	25	366	116
	INNERORTS	981	653	127	114	336	7	55	5	315	106
	AUSSERORTS	666	607	23	74	390	4	86	20	51	10
BELEUCHTUNG	ZUSAMMEN	286	114	35	24	35	-	6	13	167	37
	INNERORTS	205	67	26	20	18	-	1	2	134	30
	AUSSERORTS	81	47	9	4	17	-	5	11	33	7
BEREIFUNG	ZUSAMMEN	517	510	18	86	368	1	35	-	6	4
	INNERORTS	190	183	16	43	117	-	7	-	6	4
	AUSSERORTS	327	327	2	43	251	1	28	-	-	-
BREMSEN	ZUSAMMEN	425	291	57	29	137	5	55	3	133	61
	INNERORTS	335	213	51	24	100	3	29	2	122	58
	AUSSERORTS	90	78	6	5	37	2	26	1	11	3
LENKUNG	ZUSAMMEN	77	62	2	5	45	1	5	2	13	5
	INNERORTS	38	27	2	4	16	1	3	-	10	5
	AUSSERORTS	39	35	-	1	29	-	2	2	3	-
ZUGVORRICHTUNG	ZUSAMMEN	24	24	1	2	15	-	4	2	-	-
	INNERORTS	13	13	1	1	8	-	2	1	-	-
	AUSSERORTS	11	11	-	1	7	-	2	1	-	-
ANDERE MAENDEL	ZUSAMMEN	318	259	37	42	126	4	36	5	47	9
	INNERORTS	200	150	31	22	77	3	13	-	43	9
	AUSSERORTS	118	109	6	20	49	1	23	5	4	-
BEI UNFÄLLEN MIT NUR SACHSCHADEN VON 3000 DM UND MEHR BEI EINEM DER BETEILIGTEN											
TECHNISCHE MAENDEL, WARTUNGS- MAENDEL	ZUSAMMEN	977	948	-	5	691	3	210	26	11	-
	INNERORTS	419	409	-	3	304	2	87	7	5	-
	AUSSERORTS	558	539	-	2	387	1	123	19	6	-
BELEUCHTUNG	ZUSAMMEN	72	63	-	2	39	-	7	14	9	-
	INNERORTS	37	34	-	1	27	-	3	3	3	-
	AUSSERORTS	35	29	-	1	12	-	4	11	6	-
BEREIFUNG	ZUSAMMEN	438	434	-	2	367	-	61	2	-	-
	INNERORTS	105	105	-	2	93	-	9	1	-	-
	AUSSERORTS	333	329	-	-	274	-	52	1	-	-
BREMSEN	ZUSAMMEN	204	200	-	-	129	1	67	1	1	-
	INNERORTS	141	139	-	-	94	1	41	1	1	-
	AUSSERORTS	63	61	-	-	35	-	26	-	-	-
LENKUNG	ZUSAMMEN	54	53	-	-	40	1	7	1	-	-
	INNERORTS	35	35	-	-	28	1	5	-	-	-
	AUSSERORTS	19	18	-	-	12	-	2	1	-	-
ZUGVORRICHTUNG	ZUSAMMEN	34	34	-	-	20	-	13	1	-	-
	INNERORTS	20	20	-	-	13	-	6	1	-	-
	AUSSERORTS	14	14	-	-	7	-	7	-	-	-
ANDERE MAENDEL	ZUSAMMEN	175	164	-	1	96	1	55	7	1	-
	INNERORTS	81	76	-	-	49	-	23	1	1	-
	AUSSERORTS	94	88	-	1	47	1	32	6	-	-

1) EINSCHL. STRASSENBAHNEN, EISENBAHNEN, BESANNTE FUHRWERKE SOWIE SONSTIGE UND UNBEKANNTE FAHRZEUGE - 2) EINSCHL. LEICHTKRAFTRAEDER

NOCH: 20. URSACHEN VON STRASSENVERKEHRSUNFÄLLEN 1986
20.6 FEHLVERHALTEN DER FUSSGÄNGER NACH ALTERSGRUPPEN

URSACHE	ORTS- LAGE	BEI UNFÄLLEN MIT						SACHSCH. V.3000DM UND MEHR
		GETÖTETEN			PERSONENSCHADEN			
		ZU- SAMMEN	DAR. VON	IM ALTER ...JAHREN 6 - 14 65 U.M.	ZU- SAMMEN	DAR. VON	IM ALTER ...JAHREN 6 - 14 65 U.M.	
URSACHEN BEI FUSSGAEGERN INSGESAMT	ZUSAMMEN INNERORTS AUSSERORTS	579 434 145	47 36 11	246 205 41	11141 10411 730	3107 3003 104	1581 1455 126	164 129 35
VERKEHRSTUECHTIGKEIT	ZUSAMMEN INNERORTS AUSSERORTS	95 71 24	- - -	22 19 3	1111 979 132	6 5 1	93 80 13	24 19 5
ALKOHOLEINFLUSS	ZUSAMMEN INNERORTS AUSSERORTS	94 70 24	- - -	21 18 3	1083 954 129	3 2 1	84 72 12	23 19 4
EINFLUSS ANDERER BERAUSCHENDER MITTEL (Z.B. DROGEN, RAUSCHGIFT)	ZUSAMMEN INNERORTS AUSSERORTS	- - -	- - -	- - -	2 2 -	- - -	- - -	1 1 -
UEBERMUEDUNG	ZUSAMMEN INNERORTS AUSSERORTS	- - -	- - -	- - -	1 1 -	- - -	- - -	- - -
SONSTIGE KOERPERLICHE ODER GEISTIGE MAENDEL	ZUSAMMEN INNERORTS AUSSERORTS	1 1 -	- - -	1 1 -	25 22 3	3 3 -	9 8 1	- - -
FALSCHES VERHALTEN DER FUSSGAENGER	ZUSAMMEN INNERORTS AUSSERORTS	484 363 121	47 36 11	224 186 38	10030 9432 598	3101 2998 103	1488 1375 113	140 110 30
FALSCHES VERHALTEN BEIM UEBERSCHREITEN DER FAHRBAHN	ZUSAMMEN INNERORTS AUSSERORTS	429 338 91	46 35 11	213 179 34	9284 8836 448	2970 2873 97	1416 1315 101	111 94 17
AN STELLEN, AN DENEN DER FUSSGAENGERVERKEHR DURCH POLIZEIBEAMTE ODER LICHTZEICHEN GEREGLT WAR	ZUSAMMEN INNERORTS AUSSERORTS	43 36 7	2 2 -	24 22 2	791 772 19	201 201 -	147 141 6	31 31 -
AUF FUSSGAENGERUEBERWEGEN OHNE VERKEHRSREGELUNG DURCH POLIZEIBEAMTE ODER LICHTZEICHEN	ZUSAMMEN INNERORTS AUSSERORTS	3 3 -	1 1 -	2 2 -	34 34 -	13 13 -	8 8 -	- - -
IN DER NAEHE VON KREUZUNGEN ODER EINMUENDUNGEN, LICHTZEICHENANLAGEN ODER FUSSGAENGERUEBERWEGEN BEI DICHTEM VERKEHR	ZUSAMMEN INNERORTS AUSSERORTS	40 30 10	1 1 -	25 19 6	976 926 50	230 223 7	217 201 16	7 7 -
AN ANDEREN STELLEN	ZUSAMMEN INNERORTS AUSSERORTS	51 46 5	15 13 2	18 18 -	2112 2073 39	957 939 18	130 129 1	7 6 1
OHNE AUF DEN FAHRZEUGVERKEHR ZU ACHTEN	ZUSAMMEN INNERORTS AUSSERORTS	259 201 58	25 16 9	132 109 23	4914 4633 281	1499 1433 66	840 774 66	51 44 7
DURCH SONSTIGES FALSCHES VERHALTEN	ZUSAMMEN INNERORTS AUSSERORTS	33 22 11	2 2 -	12 9 3	457 398 59	70 64 6	74 62 12	15 6 9
NICHTBENUTZEN DES GEHWEGES	ZUSAMMEN INNERORTS AUSSERORTS	11 8 3	- - -	4 3 1	105 93 12	8 7 1	21 20 1	5 3 2
NICHTBENUTZEN DER VORGESCHRIEBENEN STRASSENSEITE	ZUSAMMEN INNERORTS AUSSERORTS	7 1 6	- - -	1 - 1	60 14 46	3 3 -	3 1 2	- - -
SPIELEN AUF ODER NEBEN DER FAHRBAHN	ZUSAMMEN INNERORTS AUSSERORTS	- - -	- - -	- - -	113 105 8	63 61 2	2 2 -	5 5 -
ANDERE FEHLER DER FUSSGAENGER	ZUSAMMEN INNERORTS AUSSERORTS	37 16 21	1 1 -	6 4 2	468 384 84	57 54 3	46 37 9	19 8 11

NOCH: 20. URSACHEN VON STRASSENVERKEHRSUNFÄLLEN 1986
20.7 STRASSENVERHÄLTNISSE, WITTERUNGSEINFLÜSSE UND ANDERE UNFALLURSACHEN NACH STRASSENARTEN

URSACHE	INSGE- SANT	DAVON		DAVON		AUF		LANDES- u. KREISSTR.		ANDEREN STRASSEN	
		INNER- ORTS	AUSSER- ORTS	AUTO- BAHNEN	ZU- SAMMEN	DAR. AUSSER- ORTS	ZU- SAMMEN	DAR. AUSSER- ORTS	ZU- SAMMEN	DAR. AUSSER- ORTS	
BEI UNFAELLEN MIT PERSONENSCHADEN											
STRASSENVERHAELTNISSE ALS UNFALLURSACHEN											
STRASSENVERHAELTNISSE	9482	5699	3783	951	2094	888	3707	1661	2730	283	
GLAETTE ODER SCHLUEPFRIEGKEIT DER FAHRBAHN	9288	5596	3692	915	2066	876	3637	1626	2670	275	
VERUNREINIGUNG DURCH AUSGEFLOSSENES OEL	378	278	100	17	85	27	151	49	125	7	
ANDERE VERUNREINIGUNGEN DURCH STRASSEN BENUTZER	65	28	37	-	7	4	29	17	29	16	
SCHNEE, EIS	3465	1501	1964	273	792	530	1529	1017	871	144	
REGEN	5221	3698	1523	622	1163	307	1864	509	1572	85	
ANDERE EINFLUESSE (U.A. LAUB, ANGESCHWEMMTER LEHM)	159	91	68	3	19	8	64	34	73	23	
ZUSTAND DER STRASSE	174	88	86	36	24	10	63	32	51	8	
SPURRILLEN, IM ZUSAMMENHANG MIT REGEN, SCHNEE ODER EIS	36	6	30	13	9	7	11	9	3	1	
ANDERER ZUSTAND DER STRASSE	138	82	56	23	15	3	52	23	48	7	
NICHT ORDNUNGSGEMAESSER ZUSTAND DER VERKEHRSZEICHEN ODER -EINRICHTUNGEN	13	10	3	-	3	1	4	2	6	-	
MANGELHAFT BELEUCHTUNG DER STRASSE	4	3	1	-	1	1	1	-	2	-	
MANGELHAFT SICHERUNG VON BAHNUEBERGAENGEN	3	2	1	-	-	-	2	1	1	-	
WITTERUNGSEINFLUESSE ALS UNFALLURSACHEN											
WITTERUNGSEINFLUESSE	701	383	318	60	159	92	316	156	166	10	
SICHTBEHINDERUNG DURCH											
NEBEL	78	26	52	10	22	15	39	26	7	1	
STARKEN REGEN, HAGEL, SCHNEEGESTOEBER USW.	170	95	75	20	45	22	70	32	35	1	
BLENDENDE SONNE	332	231	101	9	63	29	157	58	103	5	
SEITENWIND	95	17	78	17	24	22	43	37	11	2	
UNWETTER ODER SONSTIGE WITTERUNGSEINFLUESSE	26	14	12	4	5	4	7	3	10	1	
HINDERNISSE UND SONSTIGE UNFALLURSACHEN											
HINDERNISSE UND SONSTIGE UNFALLURSACHEN	1073	462	611	83	164	112	436	315	390	101	
HINDERNISSE	876	367	509	46	133	92	376	289	321	82	
NICHT ODER UNZUREICHEND GESICHERTE ARBEITSSTELLE AUF DER FAHRBAHN	56	45	11	1	7	1	21	7	27	2	
WILD AUF DER FAHRBAHN	280	26	254	15	45	45	167	158	53	36	
ANDERES TIER AUF DER FAHRBAHN	398	211	187	16	55	33	158	103	169	35	
SONSTIGES HINDERNIS AUF DER FAHRBAHN	142	85	57	14	26	13	30	21	72	9	
SONSTIGE URSACHEN ALLGEMEINER ART	197	95	102	37	31	20	60	26	69	19	
UNFALLURSACHEN VON ANDEREN PERSONEN SOWEIT NICHT FAHRZEUGFUEHRER ODER FUSSGAENGER SOWIE UNFALLURSACHEN INSGESAMT											
UNFALLURSACHEN DER HANDWAGEN-, TIERFUEHRER UND ANDEREN ZU FUSS GEHENDEN PERSONEN	77	51	26	7	7	3	23	11	40	5	
UNFALLURSACHEN INSGESAMT	129299	93551	35748	7987	26417	8338	47211	16212	47684	3211	

NOCH: 20. URSACHEN VON STRASSENVERKEHRsunFÄLLEN 1986
 NOCH: 20.7 STRASSENVERHÄLTNISSE, WITTERUNGSEINFLÜSSE UND ANDERE UNFALLURSACHEN NACH STRASSENARTEN

URSACHE	INSGE- SAMT	DAVON		DAVON AUF						
		INNER- ORTS	AUSSER- ORTS	AUTO- BAHNEN	BUNDESSTRASSEN		LANDES- u. KREISSTR.		ANDEREN STRASSEN	
					ZU- SAMMEN	DAR. AUSSER- ORTS	ZU- SAMMEN	DAR. AUSSER- ORTS	ZU- SAMMEN	DAR. AUSSER- ORTS
BEI UNFAELLEN MIT NUR SACHSCHADEN VON 3000 DM UND MEHR BEI EINEM DER BETEILIGTEN										
STRASSENVERHAELTNISSE ALS UNFALLURSACHEN										
STRASSENVERHAELTNISSE	8632	4719	3913	2106	1540	636	2520	944	2466	227
GLAETTE ODER SCHLUEPFRIEGKEIT DER FAHRBAHN	8524	4695	3829	2042	1524	628	2503	934	2455	225
VERUNREINIGUNG DURCH AUSGEFLOSSENES OEL	89	53	36	8	23	13	36	13	22	2
ANDERE VERUNREINIGUNGEN DURCH STRASSEN BENUTZER	25	10	15	1	1	1	12	10	11	3
SCHNEE, EIS	3422	1672	1750	741	572	332	1079	536	1030	141
REGEN	4881	2905	1976	1283	913	273	1342	355	1343	65
ANDERE EINFLUESSE (U.A. LAUB, ANGE- SCHWEMMTER LEHM)	107	55	52	9	15	9	34	20	49	14
ZUSTAND DER STRASSE	99	16	83	63	12	8	15	10	9	2
SPURRILLEN, IM ZUSAMMENHANG MIT REGEN, SCHNEE ODER EIS	43	4	39	32	4	2	6	4	1	1
ANDERER ZUSTAND DER STRASSE	56	12	44	31	8	6	9	6	8	1
NICHT ORDNUNGSGEMAESSER ZUSTAND DER VER- KEHRSZEICHEN ODER -EINRICHTUNGEN	7	6	1	1	2	-	2	-	2	-
MANGELHAFTE BELEUCHTUNG DER STRASSE	1	1	-	-	1	-	-	-	-	-
MANGELHAFTE SICHERUNG VON BAHNUEBER- GAENGEN	1	1	-	-	1	-	-	-	-	-
WITTERUNGSEINFLUESSE ALS UNFALLURSACHEN										
WITTERUNGSEINFLUESSE	433	189	244	104	86	44	153	84	90	12
SICHTBEHINDERUNG DURCH										
NEBEL	60	20	40	10	12	10	24	14	14	6
STARKEN REGEN, HAGEL, SCHNEEGESTOEBER USW.	92	25	67	40	13	7	33	20	6	-
BLENDEnde SONNE	195	127	68	12	49	17	71	33	63	6
SEITENWIND	63	8	55	35	9	7	16	13	3	-
UNWETTER ODER SONSTIGE WITTERUNGSEIN- FLUESSE	23	9	14	7	3	3	9	4	4	-
HINDERNISSE UND SONSTIGE UNFALLURSACHEN										
HINDERNISSE UND SONSTIGE UNFALLURSACHEN	606	213	393	143	95	63	207	152	161	35
HINDERNISSE	479	148	331	107	75	51	190	146	107	27
NICHT ODER UNZUREICHEND GESICHERTE ARBEITSSTELLE AUF DER FAHRBAHN	19	15	4	-	3	1	7	3	9	-
WILD AUF DER FAHRBAHN	151	12	139	40	20	19	71	67	20	13
ANDERES TIER AUF DER FAHRBAHN	219	89	130	40	40	23	86	59	53	8
SONSTIGES HINDERNIS AUF DER FAHRBAHN	90	32	58	27	12	8	26	17	25	6
SONSTIGE URSACHEN ALLGEMEINER ART	127	65	62	36	20	12	17	6	54	8
UNFALLURSACHEN VON ANDEREN PERSONEN SOWEIT NICHT FAHRZEUGFUEHRER ODER FUSSGAENGER SOWIE UNFALLURSACHEN INSGESAMT										
UNFALLURSACHEN DER HANDWAGEN-, TIER- FUEHRER UND ANDEREN ZU FUSS GEHENDEN PERSONEN	18	6	12	4	6	2	7	6	1	-
UN F A L L U R S A C H E N I N S G E S A M T	80420	50679	29741	13807	15600	5390	24954	8587	26059	1957

NOCH: 20. URSACHEN VON STRASSENVERKEHRSUNFÄLLEN 1986
20.8 STRASSENVERKEHRSUNFÄLLE UND VERUNGLÜCKTE NACH UNFALLURSACHEN *)

URSACHE	ORTSLAGE	UNFAELLE MIT PERSONEN- SCHADEN	VERUNGLUECKTE				UNF. MIT NUR SACH- SCHADEN V. DM3000 UM.
			INSGE- SANT	GETOETE- TE	SCHWER- VERLETZTE	LEICHT-	
URSACHEN DER FAHRZEUGFUEHRER							
ALKOHOLEINFLUSS	ZUSAMMEN	5987	8065	203	2974	4888	4941
	INNERORTS	4060	5231	70	1693	3468	3737
	AUSSERORTS	1927	2834	133	1281	1420	1204
EINFLUSS ANDERER BERAUSCHENDER MITTEL Z.B. DROGEN, RAUSCHGIFT	ZUSAMMEN	62	84	-	34	50	57
	INNERORTS	44	56	-	19	37	49
	AUSSERORTS	18	28	-	15	13	8
UEBERMUEDUNG	ZUSAMMEN	275	385	16	152	217	204
	INNERORTS	60	76	-	25	51	50
	AUSSERORTS	215	309	16	127	166	154
SONSTIGE KOERPERLICHE ODER GEISTIGE MAENGEL	ZUSAMMEN	371	471	16	223	232	153
	INNERORTS	248	313	8	142	163	113
	AUSSERORTS	123	158	8	81	69	40
BENUTZUNG DER FALSCHEN FAHRBAHN, AUCH RICHTUNGS- FAHRBAHN, ODER VERBOTSWIDRIGE BENUTZUNG ANDERER STRASSENTEILE	ZUSAMMEN	3486	4007	62	909	3036	485
	INNERORTS	3171	3524	25	739	2760	366
	AUSSERORTS	315	483	37	170	276	119
VERSTOESS GEGEN DAS RECHTSFAHRGEBOT	ZUSAMMEN	2742	3793	77	1178	2538	1912
	INNERORTS	1701	2188	16	568	1604	1164
	AUSSERORTS	1041	1605	61	610	934	748
GESCHWINDIGKEIT, NICHT ANGEPAESSTE MIT GLEICHZEITIGEM UEBERSCHREITEN DER ZULAESSIGEN HOECHSTGESCHWINDIGKEIT	ZUSAMMEN	2068	3005	143	1082	1780	1554
	INNERORTS	1371	1900	77	677	1146	956
	AUSSERORTS	697	1105	66	405	634	598
IN ANDEREN FAELEN	ZUSAMMEN	17565	24652	640	7860	16152	14905
	INNERORTS	9032	11865	198	3357	8310	7517
	AUSSERORTS	8533	12787	442	4503	7842	7388
UNGENUEGENDER SICHERHEITSABSTAND	ZUSAMMEN	8958	11714	28	1275	10411	7373
	INNERORTS	6266	7747	8	643	7096	4299
	AUSSERORTS	2692	3967	20	632	3315	3074
STARKES BREMSSEN DES VORAUSFAHRENDEN OHNE ZWINGENDEN GRUND	ZUSAMMEN	255	325	4	34	287	324
	INNERORTS	145	169	-	8	161	141
	AUSSERORTS	110	156	4	26	126	183
UNZULAESSIGES RECHTSUEBERHOLEN	ZUSAMMEN	331	375	3	78	294	162
	INNERORTS	265	293	3	53	237	73
	AUSSERORTS	66	82	-	25	57	89
UEBERHOLEN TROTZ GEGENVERKEHRS	ZUSAMMEN	621	1051	44	398	609	371
	INNERORTS	201	298	8	77	213	131
	AUSSERORTS	420	753	36	321	396	240
UEBERHOLEN TROTZ UNKLARER VERKEHRS-LAGE	ZUSAMMEN	1560	1991	24	512	1455	980
	INNERORTS	1115	1362	7	326	1029	631
	AUSSERORTS	445	629	17	186	426	349
UEBERHOLEN TROTZ UNZUREICHENDER SICHTVERHAELTNISSE	ZUSAMMEN	131	206	4	63	139	85
	INNERORTS	47	64	1	16	47	26
	AUSSERORTS	84	142	3	47	92	59
UEBERHOLEN OHNE BEACHTUNG DES NACHFOLGENDEN VER- KEHRS UND/ODER OHNE RECHTZEITIGE UND DEUTLICHE ANKUENDIGUNG DES AUSSCHERENS	ZUSAMMEN	408	550	3	118	429	851
	INNERORTS	52	61	-	9	52	35
	AUSSERORTS	356	489	3	109	377	816
FEHLER BEIM WIEDEREINORDNEN NACH RECHTS	ZUSAMMEN	373	477	6	104	367	308
	INNERORTS	165	190	1	29	160	78
	AUSSERORTS	208	287	5	75	207	230
SONSTIGE FEHLER BEIM UEBERHOLEN	ZUSAMMEN	998	1193	16	280	897	324
	INNERORTS	732	817	9	165	643	124
	AUSSERORTS	266	376	7	115	254	200
FEHLER BEIM UEBERHOLTWERDEN	ZUSAMMEN	261	341	8	82	251	198
	INNERORTS	139	159	4	39	116	40
	AUSSERORTS	122	182	4	43	135	158
NICHTBEACHTEN DES VORRANGES ENTGEGENKOMMENDER FAHRZEUGE BEIM VORBEIFAHREN AN HALTENDEN FAHR- ZEUGEN, ABSPERRUNGEN ODER HINDERNISSEN	ZUSAMMEN	342	453	3	76	374	417
	INNERORTS	324	429	3	66	360	394
	AUSSERORTS	18	24	-	10	14	23

*) WURDEN BEI EINEM UNFALL MEHRERE URSACHEN FESTGESTELLT, DANN WERDEN DIE UNFÄLLE BZW. VERUNGLÜCKTEN BEI JEDER DIESER URSACHEN NACHGEWIESEN

NOCH: 20. URSACHEN VON STRASSENVERKEHRSUNFÄLLEN 1986
NOCH: 20.8 STRASSENVERKEHRSUNFÄLLE UND VERUNGLÜCKTE NACH UNFALLURSACHEN *)

URSACHE	ORTSLAGE	UNFÄLLE MIT PERSONEN- SCHADEN	VERUNGLÜCKTE				UNF. MIT NUR SACH- SCHADEN V. DM3000 UM.
			INSGE- SANT	GETÖTET- TE	SCHWER- VERLETZTE	LEICHT-	
NICHTBEACHTEN DES NACHFOLGENDEN VERKEHRS BEIM VORBEIFAHREN AN HALTENDEN FAHRZEUGEN, ABSPER- RUNGEN ODER HINDERNISSEN UND/ODER OHNE RECHT- ZEITIGE UND DEUTLICHE ANKUENDIGUNG DES AUS- SCHERENS	ZUSAMMEN	102	131	1	19	111	74
	INNERORTS	83	101	1	12	88	41
	AUSSERORTS	19	30	-	7	23	33
NEBENEINANDERFAHREN, FEHLERHAFTES WECHSELN DES FAHRSTREIFENS BEIM NEBENEINANDERFAHREN ODER NICHTBEACHTEN DES REISSVERSCHLUSSVERFAHRENS	ZUSAMMEN	914	1124	13	182	929	1161
	INNERORTS	701	833	5	117	711	730
	AUSSERORTS	213	291	8	65	218	431
NICHTBEACHTEN DER REGEL 'RECHTS VOR LINKS'	ZUSAMMEN	1847	2248	3	552	1693	1458
	INNERORTS	1691	2026	2	466	1558	1349
	AUSSERORTS	156	222	1	86	135	109
NICHTBEACHTEN DER DIE VORFAHRT REGELNDEN VER- KEHRSZEICHEN	ZUSAMMEN	12394	16631	181	4050	12400	7931
	INNERORTS	9438	11919	62	2546	9311	6176
	AUSSERORTS	2956	4712	119	1504	3089	1755
NICHTBEACHTEN DER VORFAHRT DES DURCHGEHENDEN VERKEHRS AUF AUTOBAHNEN ODER KRAFTFAHR- STRASSEN	ZUSAMMEN	144	192	2	28	162	329
	INNERORTS	8	8	-	1	7	8
	AUSSERORTS	136	184	2	27	155	321
NICHTBEACHTEN DER VORFAHRT DURCH FAHRZEUGE, DIE AUS FELD- UND WALDWEGEN KOMMEN	ZUSAMMEN	108	142	4	48	90	35
	INNERORTS	38	44	-	13	31	11
	AUSSERORTS	70	98	4	35	59	24
NICHTBEACHTEN DER VERKEHRSREGELUNG DURCH POLIZEIBEAMTE ODER LICHTZEICHEN	ZUSAMMEN	2272	3191	34	761	2396	1596
	INNERORTS	1985	2708	24	628	2056	1439
	AUSSERORTS	287	483	10	133	340	157
NICHTBEACHTEN DES VORRANGES ENTGEGEN- KOMMENDER FAHRZEUGE	ZUSAMMEN	213	302	1	71	230	117
	INNERORTS	169	225	-	53	172	87
	AUSSERORTS	44	77	1	18	58	30
NICHTBEACHTEN DES VORRANGES VON SCHIENEN- FAHRZEUGEN AN BAHNÜBERGANGEN	ZUSAMMEN	81	110	17	49	44	34
	INNERORTS	56	76	9	36	31	27
	AUSSERORTS	25	34	8	13	13	7
FEHLER BEIM ABBIEGEN	ZUSAMMEN	10609	13600	99	3358	10143	5710
	INNERORTS	8610	10529	54	2371	8104	4496
	AUSSERORTS	1999	3071	45	987	2039	1214
FEHLER BEIM WENDEN ODER RUECKWAERTSFAHREN	ZUSAMMEN	2840	3384	31	715	2638	2115
	INNERORTS	2550	2942	18	564	2360	1887
	AUSSERORTS	290	442	13	151	278	228
FEHLER BEIM EINFAHREN IN DEN FLIESSENDEN VERKEHR Z.B. AUS EINEM GRUNDSTUECK, VON EINEM ANDEREN STRASSENTEIL ODER BEIM ANFAHREN VOM FAHRBAHNRAND	ZUSAMMEN	4924	5711	37	1259	4415	2491
	INNERORTS	4469	5089	21	1057	4011	2226
	AUSSERORTS	455	622	16	202	404	265
FALSCHES VERHALTEN GEGENUEBER FUSSGAENGERN AN FUSSGAENGERUEBERWEGEN	ZUSAMMEN	453	500	17	165	318	1
	INNERORTS	449	495	17	164	314	1
	AUSSERORTS	4	5	-	1	4	-
AN FUSSGAENGERFURTEN	ZUSAMMEN	1114	1242	29	454	759	-
	INNERORTS	1090	1215	25	445	745	-
	AUSSERORTS	24	27	4	9	14	-
BEIM ABBIEGEN	ZUSAMMEN	1028	1121	12	389	720	6
	INNERORTS	1010	1099	11	376	712	5
	AUSSERORTS	18	22	1	13	8	1
AN HALTESTELLEN (AUCH HALTENDEN SCHULBUSSEN MIT EINGESCHALTETEM WARNBLINKLICHT)	ZUSAMMEN	327	353	12	143	198	3
	INNERORTS	307	330	9	132	189	1
	AUSSERORTS	20	23	3	11	9	2
AN ANDEREN STELLEN	ZUSAMMEN	4365	4805	166	1903	2736	7
	INNERORTS	4139	4541	138	1767	2636	6
	AUSSERORTS	226	264	28	136	100	1
UNZULAESSIGES HALTEN ODER PARKEN	ZUSAMMEN	229	267	2	63	202	173
	INNERORTS	199	218	1	47	170	134
	AUSSERORTS	30	49	1	16	32	39
MANGELNDE SICHERUNG HALTENDER ODER LIEGENGEBLIE- BENER FAHRZEUGE UND VON UNFALLSTELLEN SOWIE SCHULBUSSEN, BEI DENEN KINDER EIN- ODER AUSSTIEGEN	ZUSAMMEN	116	147	4	47	96	106
	INNERORTS	64	77	2	25	50	58
	AUSSERORTS	52	70	2	22	46	48

ANMERKUNG S. 57

NOCH: 20. URSACHEN VON STRASSENVERKEHRСУNFAELLEN 1986
 NOCH: 20.8 STRASSENVERKEHRСУNFAELLE UND VERUNGLUECKTE NACH UNFALLURSACHEN *)

URSACHE	ORTSLAGE	UNFAELLE MIT PERSONEN- SCHADEN	VERUNGLUECKTE				UNF. MIT NUR SACH- SCHADEN V. DM3000 UM.
			INSGE- SANT	GETOETE- TE	SCHWER- VERLETZTE	LEICHT-	
VERKEHRSWIDRIGES VERHALTEN BEIM EIN- ODER AUS- STEIGEN, BE- ODER ENTLADEN	ZUSAMMEN	954	978	2	158	818	48
	INNERORTS	944	967	2	155	810	45
	AUSSERORTS	10	11	-	3	8	3
NICHTBEACHTEN DER BELEUCHTUNGSVORSCHRIFTEN	ZUSAMMEN	320	387	2	133	252	92
	INNERORTS	242	276	1	85	190	49
	AUSSERORTS	78	111	1	48	62	43
UEBERLADUNG, UEBERBESETZUNG	ZUSAMMEN	101	165	2	62	101	72
	INNERORTS	74	119	-	39	80	14
	AUSSERORTS	27	46	2	23	21	58
UNZUREICHEND GESICHERTE LADUNG ODER FAHRZEUG- ZUBEHOERTEILE	ZUSAMMEN	253	293	3	58	232	352
	INNERORTS	136	153	2	34	117	97
	AUSSERORTS	117	140	1	24	115	255
ANDERE FEHLER BEIM FAHRZEUGFUEHRER	ZUSAMMEN	11181	13940	326	4439	9175	8401
	INNERORTS	7118	8277	101	2466	5710	5380
	AUSSERORTS	4063	5663	225	1973	3465	3021
TECHNISCHE MAENDEL, WARTUNGSMANDEL							
BELEUCHTUNG	ZUSAMMEN	282	348	1	110	237	72
	INNERORTS	205	224	1	70	153	37
	AUSSERORTS	77	124	-	40	84	35
BEREIFUNG	ZUSAMMEN	516	796	10	301	485	438
	INNERORTS	189	247	2	74	171	105
	AUSSERORTS	327	549	8	227	314	333
BREMSEN	ZUSAMMEN	425	600	7	131	462	204
	INNERORTS	335	418	5	94	319	141
	AUSSERORTS	90	182	2	37	143	63
LENKUNG	ZUSAMMEN	77	104	2	27	75	54
	INNERORTS	38	45	-	10	35	35
	AUSSERORTS	39	59	2	17	40	19
ZUGVORRICHTUNG	ZUSAMMEN	24	35	-	12	23	34
	INNERORTS	13	16	-	6	10	20
	AUSSERORTS	11	19	-	6	13	14
ANDERE MANDEL	ZUSAMMEN	318	413	6	134	273	174
	INNERORTS	200	247	1	83	163	81
	AUSSERORTS	118	166	5	51	110	93
URSACHEN DER FUSSGAENGER							
ALKOHOLEINFLUSS	ZUSAMMEN	1046	1210	88	626	496	23
	INNERORTS	923	1065	66	549	450	19
	AUSSERORTS	123	145	22	77	46	4
EINFLUSS ANDERER BERAUSCHENDER MITTEL Z.B. DROGEN, RAUSCHGIFT	ZUSAMMEN	2	2	-	1	1	1
	INNERORTS	2	2	-	1	1	-
	AUSSERORTS	-	-	-	-	-	1
UEBERMUEDUNG	ZUSAMMEN	1	1	-	1	-	-
	INNERORTS	1	1	-	1	-	-
	AUSSERORTS	-	-	-	-	-	-
SONSTIGE KOERPERLICHE ODER GEISTIGE MANDEL	ZUSAMMEN	25	27	1	15	11	-
	INNERORTS	22	24	1	13	10	-
	AUSSERORTS	3	3	-	2	1	-
FALSCHES VERHALTEN BEIM UEBERSCHREITEN DER FAHRBAHN AN STELLEN, AN DENEN DER FUSSGAENGERVERKEHR DURCH POLIZEIBEAMTE ODER LICHTZEICHEN GEREGLT WAR	ZUSAMMEN	784	866	43	415	408	27
	INNERORTS	765	842	36	405	401	27
	AUSSERORTS	19	24	7	10	7	-
AUF FUSSGAENGERUEBERWEGEN OHNE VERKEHRSREGELUNG DURCH POLIZEIBEAMTE ODER LICHTZEICHEN	ZUSAMMEN	34	36	3	15	18	-
	INNERORTS	34	36	3	15	18	-
	AUSSERORTS	-	-	-	-	-	-
IN DER NAEHE VON KREUZUNGEN ODER EINMUENDUNGEN, LICHTZEICHENANLAGEN ODER FUSSGAENGERUEBERWEGEN BEI DICHTEN VERKEHR	ZUSAMMEN	963	1070	39	502	529	7
	INNERORTS	914	1005	29	470	506	7
	AUSSERORTS	49	65	10	32	23	-

ANMERKUNG S. 57

NOCH: 20. URSACHEN VON STRASSENVERKEHRSUNFÄLLEN 1986
 NOCH: 20.8 STRASSENVERKEHRSUNFÄLLE UND VERUNGLÜCKTE NACH UNFALLURSACHEN

URSACHE	ORTSLAGE	UNFÄLLE MIT PERSONEN- SCHADEN	VERUNGLÜCKTE				UNF. MIT NUR SACH- SCHADEN V. DM3000 UM.
			INSGE- SANT	GETÖTE- TE	SCHWER- VERLETZTE	LEICHT- VERLETZTE	
AN ANDEREN STELLEN							
DURCH PLOTZLICHES HERVORTRETEN HINTER SICHT- HINDERNISSEN	ZUSAMMEN	2091	2264	50	1016	1198	7
	INNERORTS	2053	2219	46	994	1179	6
	AUSSERORTS	38	45	4	22	19	1
OHNE AUF DEN FAHRZEUGVERKEHR ZU ACHTEN	ZUSAMMEN	4863	5399	258	2528	2613	50
	INNERORTS	4584	5068	200	2361	2507	44
	AUSSERORTS	279	331	58	167	106	6
DURCH SONSTIGES FALSCHES VERHALTEN	ZUSAMMEN	452	510	33	205	272	15
	INNERORTS	393	445	22	169	254	6
	AUSSERORTS	59	65	11	36	18	9
NICHTBENUTZEN DES GEHWEGES	ZUSAMMEN	105	126	11	37	78	5
	INNERORTS	93	112	8	33	71	3
	AUSSERORTS	12	14	3	4	7	2
NICHTBENUTZEN DER VORGESCHRIEBENEN STRASSESEITE	ZUSAMMEN	60	78	7	36	35	-
	INNERORTS	14	18	1	5	12	-
	AUSSERORTS	46	60	6	31	23	-
SPIELEN AUF ODER NEBEN DER FAHRBAHN	ZUSAMMEN	108	117	-	49	68	5
	INNERORTS	100	109	-	43	66	5
	AUSSERORTS	8	8	-	6	2	-
ANDERE FEHLER DER FUSSGAENGER	ZUSAMMEN	464	524	38	174	312	18
	INNERORTS	381	422	16	141	265	8
	AUSSERORTS	83	102	22	33	47	10
S T R A S S E N V E R H A E L T N I S S E							
VERUNREINIGUNG DURCH AUSGEFLOSSENES OEL	ZUSAMMEN	378	449	1	57	391	89
	INNERORTS	278	319	1	26	292	53
	AUSSERORTS	100	130	-	31	99	36
ANDERE VERUNREINIGUNGEN DURCH STRASSENBEUTZER	ZUSAMMEN	65	80	-	20	60	25
	INNERORTS	28	30	-	3	27	10
	AUSSERORTS	37	50	-	17	33	15
SCHNEE, EIS	ZUSAMMEN	3465	4940	92	1559	3289	3422
	INNERORTS	1501	1984	17	519	1448	1672
	AUSSERORTS	1964	2956	75	1040	1841	1750
REGEN	ZUSAMMEN	5221	6935	120	1694	5121	4881
	INNERORTS	3698	4665	62	1070	3533	2905
	AUSSERORTS	1523	2270	58	624	1588	1976
ANDERE EINFLUESSE	ZUSAMMEN	159	207	3	69	135	107
	INNERORTS	91	112	2	28	82	55
	AUSSERORTS	68	95	1	41	53	52
SPURRILLEN IM ZUSAMMENHANG MIT REGEN, SCHNEE ODER EIS	ZUSAMMEN	36	57	2	20	35	43
	INNERORTS	6	7	1	2	4	4
	AUSSERORTS	30	50	1	18	31	39
ANDERER ZUSTAND DER STRASSE	ZUSAMMEN	138	169	2	55	112	56
	INNERORTS	82	92	1	27	64	12
	AUSSERORTS	56	77	1	28	48	44
NICHT ORDNUNGSGEMAEßER ZUSTAND DER VERKEHRS- ZEICHEN ODER -EINRICHTUNGEN	ZUSAMMEN	13	15	-	5	10	7
	INNERORTS	10	11	-	3	8	6
	AUSSERORTS	3	4	-	2	2	1
MANGELHAFT BELEUCHTUNG DER STRASSE	ZUSAMMEN	4	7	-	1	6	1
	INNERORTS	3	3	-	1	2	1
	AUSSERORTS	1	4	-	-	4	-
MANGELHAFT SICHERUNG VON BAHNUEBERGAENGEN	ZUSAMMEN	3	8	2	-	6	1
	INNERORTS	2	6	1	-	5	1
	AUSSERORTS	1	2	1	-	1	-

ANMERKUNG S. 57

NOCH: 20. URSACHEN VON STRASSENVERKEHRSUNFÄLLEN 1986
 NOCH: 20.8 STRASSENVERKEHRSUNFÄLLE UND VERUNGLÜCKTE NACH UNFALLURSACHEN *)

URSACHE	ORTSLAGE	UNFAELLE MIT PERSONEN- SCHADEN	VERUNGLUECKTE				UNF. MIT NUR SACH- SCHADEN V. DM3000 UM.
			INSGE- SANT	GETOETE- TE	SCHWER- VERLETZTE	LEICHT- VERLETZTE	
W I T T E R U N G S E I N F L U E S S E							
SICHTBEHINDERUNG DURCH							
NEBEL	ZUSAMMEN	78	110	1	41	68	60
	INNERORTS	26	34	-	11	23	20
	AUSSERORTS	52	76	1	30	45	40
STARKEN REGEN, HAGEL, SCHNEEGESTOEBER USW.	ZUSAMMEN	170	235	10	84	141	92
	INNERORTS	95	115	5	47	63	25
	AUSSERORTS	75	120	5	37	78	67
BLENDEDE SONNE	ZUSAMMEN	332	431	14	114	303	195
	INNERORTS	231	284	3	72	209	127
	AUSSERORTS	101	147	11	42	94	68
SEITENWIND	ZUSAMMEN	95	141	7	57	77	63
	INNERORTS	17	17	1	5	11	8
	AUSSERORTS	78	124	6	52	66	55
UNWETTER ODER SONSTIGE WITTERUNGSEINFLUESSE	ZUSAMMEN	26	38	1	11	26	23
	INNERORTS	14	19	-	6	13	9
	AUSSERORTS	12	19	1	5	13	14
H I N D E R N I S S E							
NICHT ODER UNZUREICHEND GESICHERTE ARBEITSSTELLE AUF DER FAHRBAHN	ZUSAMMEN	56	62	-	18	44	19
	INNERORTS	45	51	-	12	39	15
	AUSSERORTS	11	11	-	6	5	4
WILD AUF DER FAHRBAHN	ZUSAMMEN	280	364	1	109	254	151
	INNERORTS	26	28	-	8	20	12
	AUSSERORTS	254	336	1	101	234	139
ANDERES TIER AUF DER FAHRBAHN	ZUSAMMEN	398	492	1	129	362	219
	INNERORTS	211	245	-	51	194	89
	AUSSERORTS	187	247	1	78	168	130
SONSTIGES HINDERNIS AUF DER FAHRBAHN	ZUSAMMEN	142	169	-	42	127	90
	INNERORTS	85	98	-	24	74	32
	AUSSERORTS	57	71	-	18	53	58
S O N S T I G E U R S A C H E N							
	ZUSAMMEN	197	272	9	86	177	127
	INNERORTS	95	124	4	45	75	65
	AUSSERORTS	102	148	5	41	102	62

ANMERKUNG S. 57

21. Bei Straßenverkehrsunfällen mit Personenschaden Verunglückte

Lfd. Nr.	Verwaltungsbezirk a = Getötete b = Schwerverletzte c = Leichtverletzte		insgesamt	zusammen	männlich		
					darunter		
					Fahrer und Mitfahrer von		
					Personen- kraftwagen	motorisierten Zweirädern	Fahrrädern
1	Kreisfreie Städte Düsseldorf	a	57	32	8	6	5
		b	832	479	127	93	78
		c	3 419	2 023	916	396	332
2	Duisburg	a	42	24	11	5	2
		b	757	466	153	115	78
		c	2 265	1 386	569	343	251
3	Essen	a	32	23	6	2	5
		b	774	453	121	140	54
		c	2 584	1 538	729	383	185
4	Krefeld	a	20	13	5	1	2
		b	404	228	53	67	53
		c	1 255	700	286	151	174
5	Mönchengladbach	a	21	14	1	2	4
		b	332	197	57	53	29
		c	1 239	688	288	163	138
6	Mülheim a. d. Ruhr	a	13	11	8	—	1
		b	231	137	48	40	18
		c	667	393	187	89	66
7	Oberhausen	a	9	6	1	1	1
		b	296	198	44	54	41
		c	809	499	198	120	107
8	Remscheid	a	7	4	1	1	—
		b	141	98	22	30	11
		c	491	273	153	59	21
9	Solingen	a	10	6	3	1	—
		b	172	111	35	31	10
		c	629	364	166	86	46
10	Wuppertal	a	27	19	9	3	1
		b	491	297	82	84	29
		c	1 510	893	450	197	71
11	Kreise Kleve	a	63	46	28	9	6
		b	790	484	267	102	66
		c	1 341	834	500	127	150
12	Mettmann	a	38	27	9	7	3
		b	667	414	149	110	48
		c	1 895	1 131	571	230	179
13	Neuss	a	37	23	9	3	5
		b	722	462	173	105	117
		c	1 998	1 167	553	246	232
14	Viersen	a	41	26	17	1	3
		b	572	339	146	71	66
		c	1 030	606	331	111	105
15	Wesel	a	55	40	20	8	4
		b	974	595	258	144	93
		c	2 322	1 381	734	261	250
16	Reg.-Bez. Düsseldorf	a	472	314	136	50	42
		b	8 155	4 958	1 735	1 239	791
		c	23 454	13 876	6 631	2 962	2 307

nach Art der Verkehrsbeteiligung und Verwaltungsbezirken

Verunglückte							Lfd. Nr.
	weiblich					ohne Angabe des Geschlechts	
	zusammen	darunter					
Fußgänger		Fahrer und Mitfahrer von			Fußgänger		
		Personen- kraftwagen	motorisierten Zweirädern	Fahrrädern			
12	25	3	1	1	20	—	1
159	353	116	23	49	159	—	
292	1 393	811	73	203	250	3	
6	18	3	1	2	12	—	2
110	291	106	19	48	116	—	
180	877	518	34	177	121	2	
10	9	2	1	—	6	—	3
132	321	128	25	24	140	—	
200	1 046	721	69	48	174	—	
4	7	3	—	2	1	—	4
49	176	56	20	46	51	—	
57	550	310	38	134	55	5	
5	7	1	1	—	5	—	5
53	135	52	7	30	45	—	
72	550	313	28	121	70	1	
2	2	—	—	—	2	—	6
28	94	42	10	7	33	—	
41	273	173	15	28	50	1	
2	3	—	—	—	3	—	7
55	98	34	4	18	41	—	
57	310	188	11	56	47	—	
2	3	1	—	—	2	—	8
32	43	13	6	—	24	—	
33	218	165	8	5	32	—	
2	4	1	—	—	3	—	9
32	61	24	5	1	28	—	
42	265	165	17	11	45	—	
6	8	3	—	1	4	—	10
87	194	68	22	4	96	—	
119	616	412	32	11	126	1	
3	17	7	2	2	6	—	11
33	306	190	14	68	31	—	
32	507	363	27	86	24	—	
6	11	4	—	—	7	—	12
93	253	121	30	36	65	—	
102	764	513	59	106	78	—	
5	14	5	—	2	7	—	13
55	260	110	14	66	70	—	
91	830	480	51	180	83	1	
4	15	7	—	5	3	—	14
37	233	141	17	40	33	—	
38	424	276	26	81	34	—	
8	15	7	—	4	4	—	15
75	379	216	37	79	44	—	
101	941	609	63	197	58	—	
77	158	47	6	19	85	—	16
1 030	3 197	1 417	253	516	976	—	
1 457	9 564	6 017	551	1 444	1 247	14	

Noch: 21. Bei Straßenverkehrsunfällen mit Personenschaden Verunglückte

Lfd. Nr.	Verwaltungsbezirk a = Getötete b = Schwerverletzte c = Leichtverletzte		insgesamt	männlich			
				zusammen	darunter		
					Fahrer und Mitfahrer von		
					Personen- kraftwagen	motorisierten Zweirädern	Fahrrädern
17	Kreisfreie Städte Aachen	a	9	6	1	1	1
		b	429	256	72	59	56
		c	1 220	690	317	143	128
18	Bonn	a	20	14	7	3	1
		b	470	253	81	65	68
		c	1 596	941	384	178	246
19	Köln	a	69	46	14	10	5
		b	1 395	864	261	216	147
		c	5 103	3 021	1 453	537	533
20	Leverkusen	a	10	9	2	1	2
		b	226	140	32	50	23
		c	818	460	178	114	100
21	Kreise Aachen	a	28	18	4	4	2
		b	506	340	117	120	33
		c	1 301	742	384	178	106
22	Düren	a	32	25	11	8	—
		b	591	362	163	101	52
		c	1 478	916	510	207	117
23	Erftkreis	a	29	18	8	4	2
		b	687	453	190	126	66
		c	2 128	1 304	671	310	203
24	Euskirchen	a	40	30	16	3	3
		b	439	281	136	82	28
		c	878	522	335	87	42
25	Heinsberg	a	20	13	6	3	4
		b	560	372	184	77	56
		c	988	583	321	128	74
26	Oberbergischer Kreis	a	27	19	11	5	1
		b	550	356	161	105	29
		c	1 232	757	442	179	64
27	Rhein.-Berg. Kreis	a	28	21	6	6	1
		b	499	301	117	91	41
		c	1 312	777	397	205	94
28	Rhein-Sieg-Kreis	a	60	43	25	10	3
		b	900	584	270	157	85
		c	2 307	1 382	722	334	167
29	Reg.-Bez. Köln	a	372	262	111	58	25
		b	7 252	4 562	1 784	1 249	684
		c	20 361	12 095	6 114	2 600	1 874

nach Art der Verkehrsbeteiligung und Verwaltungsbezirken

Verunglückte							Lfd. Nr.
	weiblich					ohne Angabe des Geschlechts	
	zusammen	darunter					
Fußgänger		Fahrer und Mitfahrer von			Fußgänger		
		Personen- kraftwagen	motorisierten Zweirädern	Fahrrädern			
3	3	—	—	—	3	—	17
67	173	85	17	25	45	—	
83	530	332	43	58	71	—	
2	6	2	—	—	4	—	18
34	217	69	19	66	61	—	
110	655	383	42	130	78	—	
16	23	7	2	1	13	—	19
221	531	200	28	108	186	—	
348	2 077	1 245	102	352	296	5	
4	1	1	—	—	—	—	20
31	86	29	4	22	27	—	
47	356	214	35	62	42	2	
8	10	2	—	1	7	—	21
61	166	93	20	13	38	—	
53	559	376	44	52	78	—	
3	7	3	—	1	3	—	22
36	229	130	18	37	42	—	
47	562	402	27	78	35	—	
3	11	5	—	1	5	—	23
59	234	125	29	42	37	—	
81	824	562	59	122	73	—	
5	10	5	1	2	2	—	24
25	157	111	13	12	19	1	
24	356	279	21	29	20	—	
—	7	3	—	—	4	—	25
45	188	114	7	32	35	—	
41	404	310	17	51	26	1	
2	8	4	2	—	2	—	26
51	194	110	21	11	50	—	
51	475	374	32	17	39	—	
8	7	4	—	1	2	—	27
41	198	108	28	24	37	—	
54	530	352	51	70	44	5	
5	17	11	—	3	3	—	28
61	316	182	21	52	60	—	
95	923	660	67	94	87	2	
59	110	47	5	10	48	—	29
732	2 689	1 356	225	444	637	1	
1 034	8 251	5 489	540	1 115	889	15	

Noch: 21. Bei Straßenverkehrsunfällen mit Personenschaden Verunglückte

Lfd. Nr.	Verwaltungsbezirk a = Getötete b = Schwerverletzte c = Leichtverletzte		männlich				
			insgesamt	zusammen	darunter		
					Fahrer und Mitfahrer von		
					Personen- kraftwagen	motorisierten Zweirädern	Fahrrädern
30	Kreisfreie Städte Bottrop	a	12	9	2	4	—
		b	155	91	31	16	13
		c	456	283	109	62	64
31	Gelsenkirchen	a	23	13	3	2	2
		b	306	194	58	47	30
		c	1 154	712	319	172	120
32	Münster	a	20	8	4	1	1
		b	565	308	78	60	98
		c	1 548	852	341	129	279
33	Kreise Borken	a	48	28	18	3	3
		b	684	401	204	69	85
		c	1 250	681	365	93	155
34	Coesfeld	a	26	17	12	1	2
		b	483	289	136	73	48
		c	801	495	296	63	65
35	Recklinghausen	a	64	52	23	6	4
		b	1 030	664	241	175	117
		c	2 789	1 645	746	392	312
36	Steinfurt	a	61	45	25	4	7
		b	971	592	293	123	109
		c	1 577	915	508	161	147
37	Warendorf	a	33	24	12	1	5
		b	718	440	204	93	90
		c	920	556	324	90	89
38	Reg.-Bez. Münster	a	287	196	99	22	24
		b	4 912	2 979	1 245	656	590
		c	10 495	6 139	3 008	1 162	1 231
39	Kreisfreie Stadt Bielefeld	a	28	14	3	2	1
		b	503	295	107	53	56
		c	1 401	802	409	137	151
40	Kreise Gütersloh	a	66	44	28	7	5
		b	814	502	224	112	110
		c	1 276	742	412	100	179
41	Herford	a	30	16	5	3	4
		b	452	296	135	65	46
		c	918	535	267	131	84
42	Höxter	a	29	20	10	5	3
		b	305	174	81	36	26
		c	490	303	195	45	33
43	Lippe	a	62	46	27	2	3
		b	627	395	197	80	57
		c	1 395	831	457	199	95
44	Minden-Lübbecke	a	52	34	15	7	6
		b	609	380	180	98	62
		c	1 096	642	388	124	74
45	Paderborn	a	45	34	18	7	5
		b	608	375	185	80	46
		c	1 042	624	386	92	82
46	Reg.-Bez. Detmold	a	312	208	106	33	27
		b	3 918	2 417	1 109	524	403
		c	7 618	4 479	2 514	828	698

nach Art der Verkehrsbeteiligung und Verwaltungsbezirken

Verunglückte							Lfd. Nr.
	weiblich					ohne Angabe des Geschlechts	
	zusammen	darunter					
Fußgänger		Fahrer und Mitfahrer von			Fußgänger		
		Personen- kraftwagen	motorisierten Zweirädern	Fahrrädern			
3	3	1	—	1	1	—	30
27	64	25	2	10	24	—	
32	173	103	10	34	23	—	
6	10	1	1	—	8	—	31
56	112	37	3	17	53	—	
89	441	281	21	56	65	1	
2	12	3	—	2	7	—	32
57	257	90	14	105	48	—	
73	696	360	37	218	63	—	
4	20	8	—	6	6	—	33
32	282	146	15	91	28	1	
43	569	374	22	140	28	—	
2	9	6	1	2	—	—	34
24	193	115	11	44	20	1	
26	306	182	13	72	17	—	
18	12	3	2	1	6	—	35
115	366	176	26	77	80	—	
134	1 137	696	55	241	116	7	
7	16	9	1	—	6	—	36
40	379	197	20	109	48	—	
51	660	439	37	130	42	2	
5	9	4	—	2	3	—	37
30	278	159	9	80	29	—	
26	363	245	13	71	23	1	
47	91	35	5	14	37	—	38
381	1 931	945	100	533	330	2	
474	4 345	2 680	208	962	377	11	
8	14	4	—	2	8	—	39
73	208	94	14	32	65	—	
75	597	400	25	107	62	2	
4	22	11	—	4	7	—	40
44	312	185	19	78	29	—	
19	532	340	21	143	24	2	
4	14	3	1	1	9	—	41
44	156	88	10	27	27	—	
32	380	269	26	48	27	3	
1	9	6	1	—	2	—	42
22	131	82	3	19	25	—	
16	187	153	7	15	8	—	
13	16	7	1	1	7	—	43
49	232	122	12	33	62	—	
48	564	381	35	89	48	—	
5	18	9	1	4	4	—	44
36	228	128	13	54	28	1	
35	454	329	27	67	29	—	
4	11	7	—	2	2	—	45
52	233	152	18	34	29	—	
38	417	298	20	56	41	1	
39	104	47	4	14	39	—	46
320	1 500	851	89	277	265	1	
263	3 131	2 170	161	525	239	8	

Noch: 21. Bei Straßenverkehrsunfällen mit Personenschaden Verunglückte

Lfd. Nr.	Verwaltungsbezirk a = Getötete b = Schwerverletzte c = Leichtverletzte		insgesamt	männlich			
				zusammen	darunter		
					Fahrer und Mitfahrer von		
					Personen- kraftwagen	motorisierten Zweirädern	Fahrrädern
47	Kreisfreie Städte Bochum	a	22	13	4	1	2
		b	502	310	93	80	37
		c	2 033	1 247	618	272	151
48	Dortmund	a	47	24	7	4	1
		b	822	492	149	120	71
		c	3 166	1 854	934	379	241
49	Hagen	a	16	12	6	2	1
		b	314	198	68	50	26
		c	959	590	285	132	64
50	Hamm	a	15	9	4	1	1
		b	378	229	84	62	32
		c	755	464	224	106	84
51	Herne	a	9	5	1	2	—
		b	227	136	35	37	23
		c	665	409	173	99	81
52	Kreise Ennepe-Ruhr-Kreis	a	32	22	11	6	1
		b	516	325	107	109	39
		c	1 348	833	435	208	78
53	Hochsauerlandkreis	a	35	25	9	7	—
		b	596	375	168	102	47
		c	991	613	353	134	61
54	Märkischer Kreis	a	49	30	10	7	2
		b	674	431	171	127	30
		c	1 542	941	471	239	92
55	Olpe	a	14	12	5	—	1
		b	280	165	82	38	11
		c	362	213	133	37	15
56	Siegen-Wittgenstein	a	23	18	8	6	—
		b	531	346	138	97	45
		c	1 154	694	367	187	60
57	Soest	a	56	38	22	4	3
		b	764	486	255	104	61
		c	1 214	714	413	131	100
58	Unna	a	46	30	16	4	3
		b	680	426	159	118	73
		c	1 971	1 131	587	238	186
59	Reg.-Bez. Arnsberg	a	364	238	103	44	15
		b	6 284	3 919	1 509	1 044	495
		c	16 160	9 703	4 993	2 162	1 213
60	Nordrhein-Westfalen	a	1 807	1 218	555	207	133
		b	30 521	18 835	7 382	4 712	2 963
		c	78 088	46 292	23 260	9 714	7 323

nach Art der Verkehrsbeteiligung und Verwaltungsbezirken

Verunglückte							Lfd. Nr.
	weiblich					ohne Angabe des Geschlechts	
	zusammen	darunter					
Fußgänger		Fahrer und Mitfahrer von			Fußgänger		
		Personen- kraftwagen	motorisierten Zweirädern	Fahrrädern			
6	9	2	—	1	6	—	47
88	192	61	11	20	96	—	
160	786	527	35	62	124	—	
9	23	2	1	3	17	—	48
135	330	151	17	34	126	—	
223	1 312	921	61	117	181	—	
3	4	1	—	—	3	—	49
45	116	55	10	2	45	—	
79	369	250	19	12	67	—	
2	6	3	—	2	1	—	50
49	149	57	9	41	42	—	
36	290	160	20	68	35	1	
1	4	1	—	—	3	—	51
37	91	23	3	15	50	—	
48	256	161	18	37	32	—	
4	10	4	1	—	5	—	52
64	191	94	23	10	62	—	
77	513	361	45	21	70	2	
5	10	3	2	2	3	—	53
46	221	145	11	15	46	—	
36	378	288	21	16	48	—	
8	19	8	1	2	8	—	54
89	243	139	17	13	70	—	
90	601	423	47	26	86	—	
6	2	—	—	—	2	—	55
26	115	69	10	5	26	—	
14	149	98	11	7	26	—	
4	5	3	1	—	1	—	56
53	185	107	15	10	52	—	
53	459	353	22	24	38	1	
9	18	6	3	3	6	—	57
53	278	180	17	47	32	—	
42	500	348	29	78	40	—	
6	16	9	1	1	5	—	58
65	254	126	26	51	51	—	
81	839	582	38	140	68	1	
63	126	42	10	14	60	—	59
750	2 365	1 207	169	263	698	—	
939	6 452	4 472	366	608	815	5	
285	589	218	30	71	269	—	60
3 213	11 682	5 776	836	2 033	2 906	4	
4 167	31 743	20 828	1 826	4 654	3 569	53	

**22. STRASSENVERKEHRsunFÄLLE, BETEILIGTE VERKEHRSTEILNEHMER, VERUNGLÜCKTE PERSONEN
UND UNFALLURSACHEN 1986 NACH VERWALTUNGSBEZIRKEN**

GEGENSTAND DER NACHWEISUNG	INSGE- SANT	DUESSEL- DORF (KFS)	DUIS- BURG (KFS)	ESSEN (KFS)	KRE- FELD (KFS)	MOENCH- GLADB. (KFS)	MUEL- HEIM (KFS)	OBER- HAUSEN (KFS)	REM- SCHEID (KFS)	SOLIN- GEN (KFS)
UNFÄLLE										
MIT GETÖTETEN	1685	55	41	30	17	20	9	9	7	9
MIT VERLETZTEN	84708	3464	2476	2722	1344	1265	727	944	526	633
MIT PERSONENSCHADEN ZUSAMMEN	86393	3519	2517	2752	1361	1285	736	953	533	642
MIT NUR SACHSCHADEN VON 3000 DM UND MEHR BEI EINEM DER GESCHÄDIGTEN	52524	2631	1733	1583	418	672	484	570	508	582
VON DEN UNFÄLLEN MIT PERSONENSCHADEN ZUSAMMEN EREIGNETEN SICH AUF										
AUTOBAHNEN	4351	120	182	116	6	37	55	78	21	3
BUNDESSTRASSEN	17864	675	370	338	264	240	84	138	148	165
LANDESSTRASSEN	22943	934	503	808	150	298	240	247	124	190
KREISSSTRASSEN	8892	78	193	328	40	219	89	188	11	48
ANDEREN STRASSEN	32343	1712	1269	1162	901	491	268	302	229	256
AN UNFÄLLEN MIT PERSONENSCHADEN BETEILIGTE VERKEHRSTEILNEHMER										
MOFAS, KLEINKRAFTRAEDER (MOPEDS, MOKICKS)	5582	109	108	124	127	95	52	68	14	26
MOTORZWEIRAEDErn MIT AMTL. KENNZEICHEN	11531	466	329	475	149	155	97	118	86	111
PERSONENKRAFTWAGEN	111615	4687	3128	3807	1706	1632	1006	1244	765	845
KRAFTOMNIBUSSE, OBUSSE	1319	67	44	49	16	37	9	18	9	25
LANDWIRTSCHAFTLICHE ZUGMASCHINEN	450	2	2	1	1	2	1	1	-	-
GÜTERKRAFTFAHRZEUGE	6880	289	161	174	94	89	40	83	55	65
UEBRIGE KRAFTFAHRZEUGE	492	15	8	11	9	7	2	5	6	2
KRAFTFAHRZEUGE ZUSAMMEN	137869	5635	3860	4641	2102	2017	1207	1537	935	1074
FAHRRAEDErn	18495	732	599	341	443	350	128	228	40	73
FUSSGAENGER	14925	918	555	677	227	253	161	212	127	155
SONSTIGE	1616	155	65	137	27	13	18	7	13	12
VERKEHRSTEILNEHMER INSGESAMT	173105	7440	5079	5796	2799	2633	1514	1984	1115	1314
DARUNTER VON 18 BIS UNTER 21 JAHREN	23122	712	590	745	321	326	197	253	150	181
VON 21 BIS UNTER 25 JAHREN	25374	1020	737	842	394	376	187	253	157	177
VON 65 UND MEHR JAHREN	8645	389	242	298	140	142	84	83	47	80
VERUNGLÜCKTE PERSONEN	110416	4308	3064	3390	1679	1592	911	1114	639	811
GETÖTETE BENUTZER VON										
MOFAS, KLEINKRAFTRAEDERN (MOPEDS, MOKICKS)	46	1	2	-	-	-	-	-	1	-
MOTORZWEIRAEDErn MIT AMTL. KENNZEICHEN	191	6	4	3	1	3	-	1	-	1
PERSONENKRAFTWAGEN	773	11	14	8	8	2	8	1	2	4
GÜTERKRAFTFAHRZEUGEN	24	-	-	-	1	2	-	1	-	-
FAHRRAEDErn	204	6	4	5	4	4	1	1	-	-
FUSSGAENGER	554	32	18	16	5	10	4	5	4	5
UEBRIGE	15	1	-	-	1	-	-	-	-	-
GETÖTETE INSGESAMT	1807	57	42	32	20	21	13	9	7	10
DARUNTER UNTER 6 JAHREN	43	-	1	3	1	-	-	-	-	1
VON 6 BIS UNTER 15 JAHREN	101	2	3	1	2	2	1	1	-	-
VON 18 BIS UNTER 21 JAHREN	195	2	6	1	-	2	1	-	1	1
VON 21 BIS UNTER 25 JAHREN	239	5	2	5	2	-	2	1	-	-
VON 65 UND MEHR JAHREN	454	28	12	8	5	7	2	3	4	4
VERLETZTE BENUTZER VON										
MOFAS, KLEINKRAFTRAEDERN (MOPEDS, MOKICKS)	5120	101	172	119	119	91	49	66	12	24
MOTORZWEIRAEDErn MIT AMTL. KENNZEICHEN	11973	484	340	498	157	160	105	123	91	115
PERSONENKRAFTWAGEN	57262	1970	1346	1699	707	710	450	464	353	390
GÜTERKRAFTFAHRZEUGEN	1683	60	31	32	28	22	9	19	7	16
FAHRRAEDErn	16995	664	555	311	410	319	119	222	37	68
FUSSGAENGER	13868	861	527	646	212	240	153	200	121	147
UEBRIGE	1708	111	51	53	26	29	13	11	11	41
VERLETZTE INSGESAMT	108609	4251	3022	3358	1659	1571	898	1105	632	801
DARUNTER UNTER 6 JAHREN	3192	95	118	91	66	48	34	54	17	20
VON 6 BIS UNTER 15 JAHREN	10184	327	355	308	159	190	94	135	73	88
VON 18 BIS UNTER 21 JAHREN	15666	452	374	498	201	204	108	141	89	120
VON 21 BIS UNTER 25 JAHREN	15177	608	420	454	236	226	104	138	85	99
VON 65 UND MEHR JAHREN	6879	307	192	266	106	111	66	57	34	73
POLIZEILICH FESTGESTELLTE UNFALLURSACHEN BEI UNFÄLLEN MIT PERSONENSCHADEN										
FEHLVERHALTEN DER FAHRZEUGFUEHRER	105178	3936	3065	2935	1697	1578	758	1348	614	752
DARUNTER										
ALKOHOLEINFLUSS	6045	209	145	122	97	65	47	61	27	51
NICHT ANGEPASSTE GESCHWINDIGKEIT	19984	521	641	459	172	206	229	239	159	121
NICHTBEACHTEN DER VORFAHRT	17180	595	520	485	324	299	119	182	82	80
FEHLER BEIM ABGIEGEN	10639	429	345	329	198	201	62	128	29	76
FALSCHES STRASSENBEWERTUNG	6466	243	198	88	134	95	35	121	22	41
UNGENUEGENDER SICHERHEITSABSTAND	9281	493	276	308	121	119	28	103	99	96
FEHLER BEIM UEBERHOLEN	4698	101	73	103	66	72	14	53	28	37
FALSCHES VERHALTEN GEGENUEBER FUSSGAENGERN	7291	413	285	389	100	105	73	159	51	94
FEHLVERHALTEN BEI FUSSGAENGERN	11141	629	421	394	174	236	64	176	112	147
DARUNTER										
ALKOHOLEINFLUSS	1083	77	27	36	14	15	6	17	8	9
FAHRZEUGSBEZOGENE MAENDEL (TECHNISCHE MAENDEL, WARTUNGSMAENDEL)	1647	66	36	26	17	37	15	34	5	13
UNFALLBEZOGENE URSACHEN	11256	712	545	191	245	76	134	38	129	80
STRASSENVERHAELTNISSE	9482	686	512	179	219	55	126	27	121	75
WITTERUNGSEINFLUESSE	701	9	14	2	11	10	5	6	4	3
HINDERNISSE UND SONSTIGE	1073	17	19	10	15	11	3	5	4	2

(KFS)-KREISFREIE STADT, (K)-KREIS, (LK)-LANDKREIS, (REG.BZ.)-REGIERUNGSBEZIRK

NOCH: 22. STRASSENVERKEHRUNFÄLLE, BETEILIGTE VERKEHRSTEILNEHMER, VERUNGLÜCKTE PERSONEN
UND UNFALLURSACHEN 1986 NACH VERWALTUNGSBEZIRKEN

GEGENSTAND DER NACHWEISUNG	WUPPER- TAL (KFS)	KLEVE (LK)	METT- MANN (LK)	NEUSS (LK)	VIERSEN (LK)	WESEL (LK)	REG.BZ. DUESSEL DORF	AACHEN (KFS)	BONN (KFS)	KOELN (KFS)
UNFÄLLE										
MIT GETÖTETEN	26	60	38	36	35	55	447	9	20	66
MIT VERLETZTEN	1618	1519	2002	2123	1218	2508	25088	1300	1722	5237
MIT PERSONENSCHADEN ZUSAMMEN	1644	1578	2040	2159	1253	2563	25535	1309	1742	5303
MIT NUR SACHSCHADEN VON 3000 DM UND MEHR BEI EINEM DER GESCHÄDIGTEN	1054	721	978	1407	494	1355	15200	673	1217	3214
VON DEN UNFÄLLEN MIT PERSONENSCHADEN ZUSAMMEN EREIGNETEN SICH AUF										
AUTOBAHNEN	99	47	171	220	48	121	1324	46	91	469
BUNDESSTRASSEN	267	576	271	321	228	563	4628	366	475	1248
LANDESSTRASSEN	476	383	635	606	398	653	6645	219	75	705
KREISSTRASSEN	215	139	162	245	136	144	2235	48	85	360
ANDEREN STRASSEN	587	433	801	767	443	1082	10703	630	1016	2521
AN UNFÄLLEN MIT PERSONENSCHADEN BETEILIGTE VERKEHRSTEILNEHMER										
MOPAS, KLEINKRAFTRAEDER (MOPEDS, MOKICKS)	41	112	96	159	97	234	1542	78	107	302
MOTORZWEIRAEDErn MIT AML. KENNZEICHEN	284	164	329	261	138	273	3435	175	198	598
PERSONENKRAFTWAGEN	2250	1969	2698	2638	1484	3298	33157	1779	2208	7201
KRAFTOMNIBUSSE, OBUSSE	57	9	26	38	19	25	448	36	38	76
LANDWIRTSCHAFTLICHE ZUGMASCHINEN	-	32	5	23	15	12	97	2	-	4
GUETERKRAFTFAHRZEUGE	134	102	172	172	114	183	1927	62	100	516
UEBRIGE KRAFTFAHRZEUGE	9	8	9	9	5	12	117	4	14	36
KRAFTFAHRZEUGE ZUSAMMEN	2775	2396	3335	3300	1872	4037	40723	2136	2665	8733
FAHRRAEDErn	129	413	386	646	330	671	5509	290	554	1253
FUSSGAENGER	452	136	361	322	158	300	5014	284	308	1136
SONSTIGE	24	31	56	33	12	40	643	15	18	138
VERKEHRSTEILNEHMER INSGESAMT	3380	2976	4138	4301	2372	5048	51889	2725	3545	11260
DARUNTER VON 18 BIS UNTER 21 JAHREN	424	425	592	509	335	726	6486	326	370	1121
VON 21 BIS UNTER 25 JAHREN	517	450	575	565	325	737	7312	462	539	1665
VON 65 UND MEHR JAHREN	201	193	193	199	154	240	2685	131	186	480
VERUNGLÜCKTE PERSONEN	2028	2194	2600	2757	1643	3351	32081	1658	2086	6567
GETÖTETE BENUTZER VON										
MOPAS, KLEINKRAFTRAEDERN (MOPEDS, MOKICKS)	-	4	1	-	-	1	10	-	1	-
MOTORZWEIRAEDErn MIT AML. KENNZEICHEN	3	7	6	3	1	7	46	1	2	12
PERSONENKRAFTWAGEN	12	35	13	14	24	27	183	1	9	21
GUETERKRAFTFAHRZEUGEN	-	-	2	1	-	-	7	-	-	-
FAHRRAEDErn	2	8	3	7	8	8	61	1	1	6
FUSSGAENGER	10	9	13	12	7	12	162	6	6	29
UEBRIGE	-	-	-	-	1	-	3	-	1	1
GETÖTETE INSGESAMT	27	63	38	37	41	55	472	9	20	69
DARUNTER UNTER 6 JAHREN	-	-	-	-	2	1	9	-	1	1
VON 6 BIS UNTER 15 JAHREN	-	3	3	4	5	3	30	-	2	2
VON 18 BIS UNTER 21 JAHREN	1	6	5	5	4	9	44	1	1	7
VON 21 BIS UNTER 25 JAHREN	3	7	5	5	3	6	46	2	6	6
VON 65 UND MEHR JAHREN	9	16	11	8	5	9	131	4	2	17
VERLETZTE BENUTZER VON										
MOPAS, KLEINKRAFTRAEDERN (MOPEDS, MOKICKS)	42	98	91	143	83	224	1434	76	96	267
MOTORZWEIRAEDErn MIT AML. KENNZEICHEN	293	172	338	273	142	281	3572	186	208	616
PERSONENKRAFTWAGEN	1012	1320	1354	1316	894	1817	15802	806	917	3160
GUETERKRAFTFAHRZEUGEN	38	32	55	37	30	45	461	14	17	118
FAHRRAEDErn	115	370	369	596	292	619	5066	267	510	1142
FUSSGAENGER	429	120	338	299	142	278	4713	266	283	1055
UEBRIGE	72	19	17	56	19	32	561	34	35	140
VERLETZTE INSGESAMT	2001	2131	2562	2720	1602	3296	31609	1649	2066	6498
DARUNTER UNTER 6 JAHREN	68	42	73	83	51	101	961	38	53	210
VON 6 BIS UNTER 15 JAHREN	193	172	272	241	166	305	3078	136	178	534
VON 18 BIS UNTER 21 JAHREN	272	341	401	346	258	485	4290	244	241	758
VON 21 BIS UNTER 25 JAHREN	288	311	335	328	197	451	4280	287	331	958
VON 65 UND MEHR JAHREN	159	165	135	175	125	184	2155	94	138	378
POLIZEILICH FESTGESTELLTE UNFALLURSACHEN BEI UNFÄLLEN MIT PERSONENSCHADEN										
FEHLVERHALTEN DER FAHRZEUGFUEHRER	1815	1767	2561	2963	1467	3225	30481	1571	2261	6771
DARUNTER										
ALKOHOLEINFLUSS	60	110	109	169	84	202	1558	70	122	353
NICHT ANGEPAASSTE GESCHWINDIGKEIT	393	259	493	590	317	487	5286	168	443	1029
NICHTBEACHTEN DER VORFAHRT	250	430	365	483	316	638	5168	211	309	822
FEHLER BEIM ABGIEGEN	114	192	257	263	143	390	3156	223	228	610
FALSCHE STRASSENBEWERTUNG	46	76	160	194	83	265	1801	80	135	608
UNGENUEGENDER SICHERHEITSABSTAND	259	134	204	222	83	234	2779	172	255	901
FEHLER BEIM UEBERHOLEN	64	95	109	164	71	141	1191	48	113	265
FALSCHE VERHALTEN GEGENUEBER FUSSGAENGERN	228	42	178	146	55	142	2460	224	194	642
FEHLVERHALTEN BEI FUSSGAENGERN	403	105	266	294	125	312	3858	217	261	861
DARUNTER										
ALKOHOLEINFLUSS	25	16	17	24	9	41	341	26	20	78
FAHRZEUGBEZOGENE MAENDEL (TECHNISCHE MAENDEL, WARTUNGSMAENDEL)	30	17	58	61	29	54	498	23	46	77
UNFALLBEZOGENE URSACHEN	270	176	209	344	149	188	3486	68	142	283
STRASSENVERHAELTNISSE	256	120	175	258	114	130	3053	61	119	219
WITTERUNGSEINFLUESSE	6	18	13	44	11	16	172	4	10	19
HINDERNISSE UND SONSTIGE	8	38	21	42	24	42	261	3	13	45

(KFS)-KREISFREIE STADT, (K)-KREIS, (LK)-LANDKREIS, (REG.BZ.)-REGIERUNGSBEZIRK

NOCH: 22. STRASSENVERKEHRSUNFÄLLE, BETEILIGTE VERKEHRSTEILNEHMER, VERUNGLÜCKTE PERSONEN
UND UNFALLURSACHEN 1986 NACH VERWALTUNGSBEZIRKEN

GEGENSTAND DER NACHWEISUNG	LEVER- KUSEN (KFS)	AACHEN (LK)	DUEREN (LK)	ERFT- KREIS (LK)	EUSKIR- CHEN (LK)	HEINS- BERG (LK)	OBERR. KREIS (LK)	RHEIN. BERG.KR (LK)	RHEIN. SIEG-KR (LK)	REG.BZ. KOELN
UNFÄLLE										
MIT GETÖTETEN	10	27	32	27	36	20	25	27	55	354
MIT VERLETZTEN	847	1366	1512	2193	916	1169	1316	1360	2409	21327
MIT PERSONENSCHADEN ZUSAMMEN	857	1393	1544	2220	952	1169	1341	1387	2464	21681
MIT NUR SACHSCHADEN VON 3000 DM UND MEHR BEI EINEM DER GESCHÄDIGTEN	464	670	805	1472	602	547	831	829	1501	12825
VON DEN UNFÄLLEN MIT PERSONENSCHADEN ZUSAMMEN EREIGNETEN SICH AUF										
AUTOBAHNEN	76	49	87	153	53	13	47	100	152	1336
BUNDESSTRASSEN	127	275	383	335	336	185	389	232	500	4851
LANDESSTRASSEN	202	497	441	720	190	470	451	570	827	5367
KREISSTRASSEN	26	117	127	282	85	115	122	136	181	1684
ANDEREN STRASSEN	426	455	506	730	288	386	332	349	804	8443
AN UNFÄLLEN MIT PERSONENSCHADEN BETEILIGTE VERKEHRSTEILNEHMER										
MOFAS, KLEINKRAFTRAEDER (MOPEDS, MOKICKS)	92	134	124	214	53	90	87	115	198	1594
MOTORZWEIRAEDER MIT AMTL. KENNZEICHEN	120	217	235	318	147	136	243	262	388	3037
PERSONENKRAFTWAGEN	1034	1849	1978	2887	1230	1535	1713	1753	3182	28357
KRAFTOMNIBUSSE, OBUSSE	17	20	20	21	10	10	20	16	34	318
LANDWIRTSCHAFTLICHE ZUGMASCHINEN	1	9	23	22	16	17	13	3	13	123
GUETERKRAFTFAHRZEUGE	65	83	124	171	91	59	99	92	160	1622
UEBRIGE KRAFTFAHRZEUGE	3	11	12	17	8	4	7	14	18	148
KRAFTFAHRZEUGE ZUSAMMEN	1332	2323	2516	3650	1563	1851	2182	2255	3993	35199
FAHRRAEDER	226	214	295	466	120	226	127	241	426	4438
FUSSGAENGER	162	248	173	274	100	158	201	198	323	3565
SONSTIGE	13	19	18	42	17	21	16	41	60	418
VERKEHRSTEILNEHMER INSGESAMT	1733	2804	3002	4432	1800	2256	2526	2735	4802	43620
DARUNTER VON 18 BIS UNTER 21 JAHREN	197	353	425	640	275	331	396	391	725	5550
VON 21 BIS UNTER 25 JAHREN	231	416	445	623	280	329	387	388	671	6436
VON 65 UND MEHR JAHREN	82	125	144	184	96	103	119	119	224	1993
VERUNGLÜCKTE PERSONEN	1054	1835	2101	2844	1357	1568	1809	1839	3267	27985
GETÖTETE BENUTZER VON										
MOFAS, KLEINKRAFTRAEDERN (MOPEDS, MOKICKS)	1	-	1	1	1	2	3	1	1	12
MOTORZWEIRAEDERN MIT AMTL. KENNZEICHEN	-	4	7	3	3	1	4	5	9	51
PERSONENKRAFTWAGEN	3	6	14	13	21	9	15	10	36	158
GUETERKRAFTFAHRZEUGEN	-	-	2	-	2	-	-	-	-	4
FAHRRAEDERN	2	3	1	3	5	4	1	2	6	35
FUSSGAENGER	4	15	6	8	7	4	4	10	8	107
UEBRIGE	-	-	1	1	1	-	-	-	-	5
GETÖTETE INSGESAMT	10	28	32	29	40	20	27	28	60	372
DARUNTER UNTER 6 JAHREN	-	3	-	2	1	-	-	-	-	8
VON 6 BIS UNTER 15 JAHREN	-	2	1	-	6	4	1	3	1	22
VON 18 BIS UNTER 21 JAHREN	-	2	1	6	2	2	6	1	12	41
VON 21 BIS UNTER 25 JAHREN	1	3	5	4	7	4	3	4	6	51
VON 65 UND MEHR JAHREN	5	8	5	7	6	4	6	6	14	84
VERLETZTE BENUTZER VON										
MOFAS, KLEINKRAFTRAEDERN (MOPEDS, MOKICKS)	76	127	113	201	50	84	79	99	191	1459
MOTORZWEIRAEDERN MIT AMTL. KENNZEICHEN	127	235	240	323	153	145	258	277	389	3157
PERSONENKRAFTWAGEN	453	970	1205	1548	862	929	1087	975	1834	14746
GUETERKRAFTFAHRZEUGEN	19	18	33	39	37	19	23	30	44	406
FAHRRAEDERN	208	204	284	433	111	214	121	232	399	4125
FUSSGAENGER	148	230	160	250	88	147	191	176	303	3297
UEBRIGE	13	23	34	21	21	10	23	22	47	423
VERLETZTE INSGESAMT	1044	1807	2069	2815	1317	1548	1782	1811	3207	27613
DARUNTER UNTER 6 JAHREN	32	52	58	75	37	58	45	40	92	790
VON 6 BIS UNTER 15 JAHREN	90	173	161	273	97	170	151	155	253	2371
VON 18 BIS UNTER 21 JAHREN	130	228	314	470	207	233	285	298	515	3923
VON 21 BIS UNTER 25 JAHREN	134	236	299	385	191	195	248	238	468	3970
VON 65 UND MEHR JAHREN	52	106	114	139	81	86	98	96	171	1553
POLIZEILICH FESTGESTELLTE UNFALLURSACHEN BEI UNFÄLLEN MIT PERSONENSCHADEN										
FEHLVERHALTEN DER FAHRZEUGFUEHRER	992	1818	1898	2926	977	1408	1673	2114	3067	27476
DARUNTER										
ALKOHOLEINFLUSS	54	120	132	131	65	87	85	111	219	1549
NICHT ANGEPASSTE GESCHWINDIGKEIT	216	401	427	519	223	271	417	456	822	5392
NICHTBEACHTEN DER VORFAHRT	141	318	296	447	192	332	182	233	457	3940
FEHLER BEIM ABBIEGEN	108	144	192	331	95	119	126	155	323	2654
FALSCHES STRASSENBEWERTUNG	70	96	99	142	47	70	112	165	218	1842
UNGENUEGENDER SICHERHEITSABSTAND	72	182	185	229	94	89	110	119	271	2679
FEHLER BEIM UEBERHOLEN	52	71	116	154	56	77	71	129	174	1326
FALSCHES VERHALTEN GEGENUEBER FUSSGAENGERN	59	147	87	98	26	63	77	60	133	1810
FEHLVERHALTEN BEI FUSSGAENGERN	135	169	110	201	77	133	127	140	207	2638
DARUNTER										
ALKOHOLEINFLUSS	13	20	8	17	9	11	9	17	23	251
FAHRZEUGBEZOGENE MAENDEL (TECHNISCHE MAENDEL, WARTUNGSMAENDEL)	24	25	36	61	29	20	27	54	60	482
UNFALLBEZOGENE URSACHEN	80	79	375	269	235	125	186	251	359	2452
STRASSENVERHAELTNISSE	66	62	308	212	175	88	147	215	300	1972
WITTERUNGSEINFLUESSE	6	1	42	20	21	16	15	12	21	187
HINDERNISSE UND SONSTIGE	8	16	25	37	39	21	24	24	38	293

(KFS)-KREISFREIE STADT, (K)-KREIS, (LK)-LANDKREIS, (REG.BZ.)-REGIERUNGSBEZIRK

NOCH: 22. STRASSENVERKEHRsunFALLe, BETEILIGTE VERKEHRSTEILNEHMER, VERUNGLUECKTE PERSONEN
UND UNFALLURSACHEN 1986 NACH VERWALTUNGSBEZIRKEN

GEGENSTAND DER NACHWEISUNG	BOTTROP (KFS)	GELSEN- KIRCHEN (KFS)	MUEN- STER (KFS)	BORKEN (LK)	COES- FELD (LK)	RECK- LINGHS. (LK)	STEIN- FURT (LK)	WAREN- DORF (LK)	REG.BZ. MUEN- STER	BIELE- FELD (KFS)
UNFAELLE										
MIT GETOETETEN	11	22	19	42	24	60	57	31	266	28
MIT VERLETZTEN	496	1200	1702	1447	884	3036	1886	1223	11874	1540
MIT PERSONENSCHADEN ZUSAMMEN	507	1222	1721	1489	908	3096	1943	1254	12140	1568
MIT NUR SACHSCHADEN VON 3000 DM UND MEHR BEI EINEM DER GESCHAEDIGTEN	380	765	1005	812	650	1954	970	624	7160	1176
VON DEN UNFAELLEN MIT PERSONENSCHADEN ZUSAMMEN EREIGNETEN SICH AUF										
AUTOBAHNEN	26	21	87	3	59	138	103	43	480	21
BUNDESSTRASSEN	57	134	374	401	276	464	453	288	2447	359
LANDESSTRASSEN	208	338	403	348	187	948	521	395	3348	372
KREISSTRASSEN	38	91	339	285	189	427	293	149	1811	225
ANDEREN STRASSEN	178	638	518	452	197	1119	573	379	4054	591
AN UNFAELLEN MIT PERSONENSCHADEN BETEILIGTE VERKEHRSTEILNEHMER										
MOFAS, KLEINKRAFTRAEDER (MOPEDS, MOKICKS)	48	80	93	100	57	234	162	67	841	71
MOTORZWEIRAEDEr MIT AML. KENNZEICHEN	47	167	159	109	98	432	199	133	1344	152
PERSONENKRAFTWAGEN	626	1643	2074	1824	1063	3911	2333	1510	14984	2120
KRAFTOMNIBUSSE, OBUSSE	6	23	28	12	10	56	22	11	168	14
LANDWIRTSCHAFTLICHE ZUGMASCHINEN	3	-	3	31	12	10	20	15	94	2
GUETERKRAFTFAHRZEUGE	54	84	104	123	89	199	203	128	986	132
UEBRIGE KRAFTFAHRZEUGE	5	1	13	7	-	14	11	8	59	11
KRAFTFAHRZEUGE ZUSAMMEN	791	1998	2474	2206	1329	4856	2950	1872	18476	2502
FAHRRAEDEr	129	247	791	517	247	829	539	366	3665	378
FUSSGAENGER	114	281	269	145	91	494	202	119	1715	303
SONSTIGE	3	15	33	35	21	41	31	20	199	53
VERKEHRSTEILNEHMER INSGESAMT	1037	2541	3567	2903	1688	6220	3722	2377	24055	3236
DARUNTER VON 18 BIS UNTER 21 JAHREN	133	347	407	437	271	888	583	381	3447	396
VON 21 BIS UNTER 25 JAHREN	118	367	615	477	248	902	559	353	3639	483
VON 65 UND MEHR JAHREN	50	97	205	174	101	263	225	127	1242	186
VERUNGLUECKTE PERSONEN	623	1483	2133	1982	1310	3883	2609	1671	15694	1932
GETOETETE BENUTZER VON										
MOFAS, KLEINKRAFTRAEDERN (MOPEDS, MOKICKS)	1	-	-	-	-	1	3	-	5	-
MOTORZWEIRAEDEr MIT AML. KENNZEICHEN	3	3	1	3	2	7	2	1	22	2
PERSONENKRAFTWAGEN	3	4	7	26	18	26	34	16	134	7
GUETERKRAFTFAHRZEUGEN	-	-	-	-	-	1	-	-	1	-
FAHRRAEDEr	1	2	3	9	4	5	7	7	38	3
FUSSGAENGER	4	14	9	10	2	24	13	8	84	16
UEBRIGE	-	-	-	-	-	-	2	1	3	-
GETOETETE INSGESAMT	12	23	20	48	26	64	61	33	287	28
DARUNTER UNTER 6 JAHREN	-	1	-	-	-	3	1	1	6	1
VON 6 BIS UNTER 15 JAHREN	-	3	1	3	-	4	3	2	16	2
VON 18 BIS UNTER 21 JAHREN	-	-	-	6	7	6	10	3	32	2
VON 21 BIS UNTER 25 JAHREN	3	4	3	10	4	12	6	6	48	2
VON 65 UND MEHR JAHREN	3	6	9	14	6	12	12	9	71	12
VERLETZTE BENUTZER VON										
MOFAS, KLEINKRAFTRAEDERN (MOPEDS, MOKICKS)	42	71	76	86	55	209	136	62	737	67
MOTORZWEIRAEDEr MIT AML. KENNZEICHEN	48	172	164	113	105	439	205	143	1389	162
PERSONENKRAFTWAGEN	268	695	869	1090	730	1861	1438	932	7883	1010
GUETERKRAFTFAHRZEUGEN	21	11	26	28	30	44	53	41	254	27
FAHRRAEDEr	121	224	700	471	229	749	495	331	3320	347
FUSSGAENGER	106	263	241	131	87	447	182	108	1565	276
UEBRIGE	5	24	37	15	48	70	39	21	259	15
VERLETZTE INSGESAMT	611	1460	2113	1934	1284	3819	2548	1638	15407	1904
DARUNTER UNTER 6 JAHREN	22	53	48	65	34	120	57	37	436	44
VON 6 BIS UNTER 15 JAHREN	72	176	146	199	115	456	242	164	1570	192
VON 18 BIS UNTER 21 JAHREN	82	193	289	287	213	518	425	280	2287	245
VON 21 BIS UNTER 25 JAHREN	62	172	357	287	169	471	374	229	2121	285
VON 65 UND MEHR JAHREN	39	85	154	140	94	201	166	97	976	147
POLIZEILICH FESTGESTELLTE UNFALLURSACHEN BEI UNFAELLEN MIT PERSONENSCHADEN										
FEHLVERHALTEN DER FAHRZEUGFUEHRER	543	1162	2055	1899	1065	3696	2372	1533	14325	1927
DARUNTER										
ALKOHOLEINFLUSS	33	82	121	114	59	231	173	82	895	115
NICHT ANGEPASSTE GESCHWINDIGKEIT	117	145	249	387	262	604	525	304	2593	290
NICHTBEACHTEN DER VORFAHRT	112	270	356	441	229	674	496	303	2881	323
FEHLER BEIM ABBIEGEN	64	135	281	206	114	364	226	143	1533	245
FALSCHE STRASSEN BENUTZUNG	30	29	155	143	53	304	127	108	949	167
UNGENUEGENDER SICHERHEITSABSTAND	8	194	269	108	65	327	139	85	1195	195
FEHLER BEIM UEBERHOLEN	16	39	85	75	65	143	115	111	649	65
FALSCHE VERHALTEN GEGENUEBER FUSSGAENGERN	48	89	109	52	39	212	98	47	694	148
FEHLVERHALTEN BEI FUSSGAENGERN	79	183	214	89	37	389	152	83	1226	240
DARUNTER										
ALKOHOLEINFLUSS	7	13	28	12	5	41	26	12	144	21
FAHRZEUGBEZOGENE MAENDEL (TECHNISCHE MAENDEL, WARTUNGSMAENDEL)	4	7	22	15	17	52	27	27	171	18
UNFALLBEZOGENE URSACHEN	79	168	111	137	202	359	191	134	1381	339
STRASSENVERHAELTNISSE	75	163	88	90	172	319	138	99	1144	328
WITTERUNGSEINFLUESSE	2	2	3	17	10	16	23	17	90	8
HINDERNISSE UND SONSTIGE	2	3	20	30	20	24	30	10	147	3

(KFS)-KREISFREIE STADT, (K)-KREIS, (LK)-LANDKREIS, (REG.BZ.)-REGIERUNGSBEZIRK

NOCH: 22. STRASSENVERKEHRSUNFÄLLE, BETEILIGTE VERKEHRSTEILNEHMER, VERUNGLÜCKTE PERSONEN
UND UNFALLURSACHEN 1986 NACH VERWALTUNGSBEZIRKEN

GEGENSTAND DER NACHWEISUNG	GUETERS LOH (LK)	HERFORD (LK)	HOEXTER (LK)	LIPPE (LK)	MINDEN- LÜEB. (LK)	PADER- BORN (LK)	REG.BZ. DETMOLD	BOCHUM (KFS)	DORT- MUND (KFS)	HAGEN (KFS)
UNFÄLLE										
MIT GETÖTETEN	62	28	25	52	49	41	285	22	45	14
MIT VERLETZTEN	1610	1063	584	1509	1278	1199	8783	2062	3252	998
MIT PERSONENSCHADEN ZUSAMMEN	1672	1091	609	1561	1327	1240	9068	2084	3297	1012
MIT NUR SACHSCHADEN VON 3000 DM UND MEHR BEI EINEM DER GESCHÄDIGTEN	759	598	364	833	677	950	5357	1180	2405	701
VON DEN UNFÄLLEN MIT PERSONENSCHADEN ZUSAMMEN EREIGNETEN SICH AUF										
AUTOBAHNEN	47	30	10	9	23	27	167	172	96	102
BUNDESSTRASSEN	331	96	176	393	278	247	1880	348	627	242
LANDESSTRASSEN	523	429	194	599	403	369	2889	370	934	188
KREISSTRASSEN	269	186	89	175	207	136	1287	449	209	82
ANDEREN STRASSEN	502	350	140	385	416	461	2845	745	1431	398
AN UNFÄLLEN MIT PERSONENSCHADEN BETEILIGTE VERKEHRSTEILNEHMER										
MOFAS, KLEINKRAFTRAEDER (MOPEDS, MOKICKS)	103	84	28	135	103	67	591	109	148	42
MOTORZWEIRAEDE MIT AML. KENNZEICHEN	163	145	64	200	164	148	1036	284	416	165
PERSONENKRAFTWAGEN	2000	1372	761	1962	1698	1595	11508	2916	4644	1375
KRAFTOMNIBUSSE, OBUSSE	15	11	10	17	22	9	98	47	41	30
LANDWIRTSCHAFTLICHE ZUGMASCHINEN	13	10	11	10	15	15	76	-	1	-
GUETERKRAFTFAHRZEUGE	149	94	50	139	115	93	772	156	278	127
UEBRIGE KRAFTFAHRZEUGE	7	5	12	8	1	6	50	10	18	6
KRAFTFAHRZEUGE ZUSAMMEN	2450	1721	936	2471	2118	1933	14131	3522	5546	1745
FAHRRAEDE	577	223	104	304	281	239	2106	289	507	112
FUSSGAENGER	133	146	77	234	150	168	1211	491	719	246
SONSTIGE	18	19	17	21	37	13	178	64	116	12
VERKEHRSTEILNEHMER INSGESAMT	3178	2109	1134	3030	2586	2353	17626	4366	6888	2115
DARUNTER VON 18 BIS UNTER 21 JAHREN	456	313	165	436	414	370	2550	546	804	279
VON 21 BIS UNTER 25 JAHREN	465	312	179	437	401	414	2691	654	1018	307
VON 65 UND MEHR JAHREN	197	134	76	213	140	110	1056	196	310	95
VERUNGLÜCKTE PERSONEN	2156	1400	824	2084	1757	1695	11848	2557	4035	1289
GETÖTETE BENUTZER VON										
MOFAS, KLEINKRAFTRAEDERN (MOPEDS, MOKICKS)	2	1	1	1	3	-	8	-	2	-
MOTORZWEIRAEDE MIT AML. KENNZEICHEN	5	3	5	2	5	7	29	1	3	2
PERSONENKRAFTWAGEN	39	8	16	34	24	25	153	6	9	7
GUETERKRAFTFAHRZEUGEN	-	-	1	1	-	-	2	-	2	-
FAHRRAEDE	9	5	3	4	10	7	41	3	4	1
FUSSGAENGER	11	13	3	20	9	6	78	12	26	6
UEBRIGE	-	-	-	-	1	-	1	-	1	-
GETÖTETE INSGESAMT	66	30	29	62	52	45	312	22	47	16
DARUNTER UNTER 6 JAHREN	-	1	1	1	2	3	9	1	1	1
VON 6 BIS UNTER 15 JAHREN	4	1	1	3	5	1	17	1	2	-
VON 18 BIS UNTER 21 JAHREN	8	1	1	11	12	4	39	1	-	3
VON 21 BIS UNTER 25 JAHREN	13	5	5	2	6	8	41	4	4	3
VON 65 UND MEHR JAHREN	16	11	4	17	11	6	77	7	22	2
VERLETZTE BENUTZER VON										
MOFAS, KLEINKRAFTRAEDERN (MOPEDS, MOKICKS)	91	80	27	121	95	64	545	104	142	44
MOTORZWEIRAEDE MIT AML. KENNZEICHEN	162	152	64	205	167	146	1058	294	435	167
PERSONENKRAFTWAGEN	1161	761	511	1157	1026	1022	6648	1299	2155	658
GUETERKRAFTFAHRZEUGEN	32	21	16	38	20	31	185	41	53	30
FAHRRAEDE	511	205	93	274	257	218	1535	270	463	104
FUSSGAENGER	116	131	71	207	128	160	1089	468	665	236
UEBRIGE	17	20	13	20	12	9	106	59	75	34
VERLETZTE INSGESAMT	2090	1370	795	2022	1705	1650	11536	2535	3908	1273
DARUNTER UNTER 6 JAHREN	58	32	22	54	34	69	313	78	135	44
VON 6 BIS UNTER 15 JAHREN	199	110	74	153	151	141	1020	222	363	101
VON 18 BIS UNTER 21 JAHREN	316	224	116	316	297	274	1788	339	471	191
VON 21 BIS UNTER 25 JAHREN	295	181	111	294	246	260	1672	354	570	194
VON 65 UND MEHR JAHREN	154	99	65	172	102	93	832	167	228	86
POLIZIFILICH FESTGESTELLTE UNFALLURSACHEN BEI UNFÄLLEN MIT PERSONENSCHADEN										
FEHLVERHALTEN DER FAHRZEUGFUEHRER	2153	1391	756	1719	1562	1395	10903	2453	4489	1189
DARUNTER										
ALKOHOLEINFLUSS	163	77	42	124	106	106	733	143	216	70
NICHT ANGEPASSTE GESCHWINDIGKEIT	446	280	187	314	182	252	1951	478	941	230
NICHTBEACHTEN DER VORFAHRT	393	294	112	299	366	267	2054	339	644	134
FEHLER BEIM ABBIEGEN	244	147	75	197	165	182	1255	219	472	92
FALSCHES STRASSENBEWUTZUNG	181	74	43	167	113	61	806	86	196	43
UNGENUEGENDER SICHERHEITSABSTAND	117	51	33	133	72	58	659	198	566	177
FEHLER BEIM UEBERHOLEN	108	69	58	91	81	80	552	113	169	52
FALSCHES VERHALTEN GEGENUEBER FUSSGAENGERN	31	68	31	72	47	85	482	276	398	141
FEHLVERHALTEN BEI FUSSGAENGERN	105	113	48	157	122	141	926	350	658	197
DARUNTER										
ALKOHOLEINFLUSS	12	17	5	14	15	18	102	23	73	18
FAHRZEUGBEZOGENE MAENDEL (TECHNISCHE MAENDEL, WARTUNGSMANGEL)	29	20	18	23	18	26	152	32	62	18
UNFALLBEZOGENE URSACHEN	178	95	125	186	165	185	1273	156	471	217
STRASSENVERHAELTNISSE	142	77	85	137	131	123	1023	129	432	204
WITTERUNGSEINFLUESSE	14	7	17	16	10	22	94	10	19	3
HINDERNISSE UND SONSTIGE	22	11	23	33	24	40	156	17	20	10

(KFS)-KREISFREIE STADT, (K)-KREIS, (LK)-LANDKREIS, (REG.BZ.)-REGIERUNGSBEZIRK

**NOCH: 22. STRASSENVERKEHRSUNFÄLLE, BETEILIGTE VERKEHRSTEILNEHMER, VERUNGLÜCKTE PERSONEN
UND UNFALLURSACHEN 1986 NACH VERWALTUNGSBEZIRKEN**

GEGENSTAND DER NACHWEISUNG	HAMM (KFS)	HERNE (KFS)	ENNEPE- RUHR-KR (LK)	HOCH- SAUERL. (LK)	MAERK. KREIS (LK)	OLPE (LK)	SIEGEN- WITTG. (LK)	SOEST (LK)	UNNA (LK)	REG.BZ. ARNS- BERG
UNFÄLLE										
MIT GETÖTETEN	14	9	28	32	44	14	20	48	43	333
MIT VERLETZTEN	915	752	1465	1186	1743	459	1289	1456	2059	17636
MIT PERSONENSCHADEN ZUSAMMEN	929	761	1493	1218	1787	473	1309	1504	2102	17969
MIT NUR SACHSCHADEN VON 3000 DM UND MEHR BEI EINEM DER GESCHÄDIGTEN	557	424	847	777	1716	301	913	934	1227	11982
VON DEN UNFÄLLEN MIT PERSONENSCHADEN ZUSAMMEN EREIGNETEN SICH AUF										
AUTOBAHNEN	49	57	104	2	81	33	40	90	218	1044
BUNDESSTRASSEN	172	79	305	389	491	143	423	362	477	4058
LANDESSTRASSEN	251	159	477	360	523	166	421	333	512	4694
KREISSTRASSEN	137	126	56	99	105	24	152	210	226	1875
ANDEREN STRASSEN	320	340	551	368	587	107	273	509	669	6298
AN UNFÄLLEN MIT PERSONENSCHADEN BETEILIGTE VERKEHRSTEILNEHMER										
MOPAS, KLEINKRAFTRAEDER (MOPEDS, MOKICKS)	72	52	92	80	89	22	85	89	134	1014
MOTORZWEIRAEDER MIT AMTL. KENNZEICHEN	117	102	288	185	336	77	234	188	287	2679
PERSONENKRAFTWAGEN	1131	955	1975	1520	2273	575	1669	1816	2760	23609
KRAFTOMNIBUSSE, OBUSSE	15	13	24	29	29	6	26	14	13	287
LANDWIRTSCHAFTLICHE ZUGMASCHINEN	7	1	3	8	-	4	4	25	7	60
GÜTERKRAFTFAHRZEUGE	73	50	108	114	169	58	126	118	176	1573
UEBRIGE KRAFTFAHRZEUGE	3	7	12	6	16	2	10	10	18	118
KRAFTFAHRZEUGE ZUSAMMEN	1418	1180	2502	1942	2932	744	2154	2260	3395	29340
FAHRRAEDER	252	169	155	145	173	41	143	305	486	2777
FUSSGAENGER	169	176	292	186	356	101	206	188	290	3420
SONSTIGE	5	3	15	28	14	4	5	52	60	378
VERKEHRSTEILNEHMER INSGESAMT	1844	1528	2964	2301	3475	890	2508	2805	4231	35915
DARUNTER VON 18 BIS UNTER 21 JAHREN	252	200	438	376	548	170	392	465	619	5089
VON 21 BIS UNTER 25 JAHREN	273	190	399	352	517	146	415	448	577	5296
VON 65 UND MEHR JAHREN	81	73	158	110	149	52	98	155	192	1669
VERUNGLÜCKTE PERSONEN	1148	901	1896	1622	2265	656	1708	2034	2697	22808
GETÖTETE BENUTZER VON										
MOPAS, KLEINKRAFTRAEDERN (MOPEDS, MOKICKS)	1	1	-	2	-	-	3	1	1	11
MOTORZWEIRAEDERN MIT AMTL. KENNZEICHEN	-	1	7	7	8	-	4	6	4	43
PERSONENKRAFTWAGEN	7	2	15	12	18	5	11	28	25	145
GÜTERKRAFTFAHRZEUGEN	1	1	-	3	3	-	-	-	-	10
FAHRRAEDERN	3	-	1	2	4	1	-	6	4	29
FUSSGAENGER	3	4	9	8	16	8	5	15	11	123
UEBRIGE	-	-	-	1	-	-	-	-	1	3
GETÖTETE INSGESAMT	15	9	32	35	49	14	23	56	46	364
DARUNTER UNTER 6 JAHREN	1	1	1	-	2	-	-	-	3	11
VON 6 BIS UNTER 15 JAHREN	-	-	2	3	3	-	-	3	2	16
VON 18 BIS UNTER 21 JAHREN	1	-	3	7	7	1	4	11	5	39
VON 21 BIS UNTER 25 JAHREN	2	2	4	10	5	2	3	9	5	53
VON 65 UND MEHR JAHREN	2	1	7	7	11	5	5	11	11	91
VERLETZTE BENUTZER VON										
MOPAS, KLEINKRAFTRAEDERN (MOPEDS, MOKICKS)	65	48	89	70	82	20	74	80	127	945
MOTORZWEIRAEDERN MIT AMTL. KENNZEICHEN	132	109	296	198	348	76	248	201	293	2797
PERSONENKRAFTWAGEN	526	392	997	954	1204	382	965	1196	1455	12183
GÜTERKRAFTFAHRZEUGEN	11	8	20	33	56	18	29	37	41	377
FAHRRAEDERN	225	156	148	139	161	38	139	286	450	2579
FUSSGAENGER	162	167	275	176	335	92	196	167	265	3204
UEBRIGE	12	12	39	17	30	16	34	11	20	359
VERLETZTE INSGESAMT	1133	892	1864	1587	2216	642	1685	1978	2651	22444
DARUNTER UNTER 6 JAHREN	33	38	39	40	72	24	54	51	84	692
VON 6 BIS UNTER 15 JAHREN	131	120	170	154	209	67	177	157	274	2145
VON 18 BIS UNTER 21 JAHREN	170	116	281	280	375	124	290	360	381	3378
VON 21 BIS UNTER 25 JAHREN	143	102	240	224	321	92	246	303	345	3134
VON 65 UND MEHR JAHREN	63	64	123	100	129	45	84	122	152	1363
POLIZEILICH FESTGESTELLTE UNFALLURSACHEN BEI UNFÄLLEN MIT PERSONENSCHADEN										
FEHLVERHALTEN DER FAHRZEUGFUEHRER	1086	875	1722	1576	1964	597	1687	1758	2597	21993
DARUNTER										
ALKOHOLEINFLUSS	61	63	118	95	120	37	109	139	139	1310
NICHT ANGEPASSTE GESCHWINDIGKEIT	173	141	406	441	511	153	414	335	539	4762
NICHTBEACHTEN DER VORFAHRT	200	138	232	176	272	58	196	296	452	3137
FEHLER BEIM ABBIEGEN	110	81	178	115	202	37	111	187	237	2041
FALSCHE STRASSEN BENUTZUNG	117	38	44	94	64	46	83	81	176	1068
UNGENUEGENDER SICHERHEITSABSTAND	98	65	152	126	106	31	86	110	254	1969
FEHLER BEIM UEBERHOLEN	39	41	92	78	96	30	72	73	125	980
FALSCHES VERHALTEN GEGENUEBER FUSSGAENGERN	59	124	183	115	177	53	98	74	147	1845
FEHLVERHALTEN BEI FUSSGAENGERN	121	82	191	134	223	80	138	120	199	2493
DARUNTER										
ALKOHOLEINFLUSS	15	6	18	17	24	2	13	15	21	245
FAHRZEUGBEZOGENE MAENDEL (TECHNISCHE MAENDEL, WARTUNGSMANGEL)	14	14	22	34	43	8	19	26	52	344
UNFALLBEZOGENE URSACHEN										
STRASSENVERHAELTNISSE	53	27	253	224	210	83	362	112	201	2290
WITTERUNGSEINFLUESSE	11	5	21	22	19	3	13	12	20	158
HINDERNISSE UND SONSTIGE	13	8	18	31	18	6	16	24	35	216

(KFS)-KREISFREIE STADT, (K)-KREIS, (LK)-LANDKREIS, (REG.BZ.)-REGIERUNGSBEZIRK

23. STRASSENVERKEHRСУNFAELLE UND VERUNGLUECKTE 1986 NACH VERWALTUNGSBEZIRKEN

VERWALTUNGSBEZIRK	ORTSLAGE	STRASSENVERKEHRSUNFAELLE			VERUNGLUECKTE PERSONEN			
		INSGESAMT	DAVON MIT		INSGESAMT	GETOETETE	DAVON	
			PERSONEN- SCHADEN	SCHWEREM SACHSCHADEN 1)			SCHWER- VERLETZTE	LEICHT- VERLETZTE
DUESSELDORF, KREISFREIE STADT	INNERORTS	5737	3317	2420	4045	50	776	3219
	AUSSERORTS	413	202	211	263	7	56	200
	ZUSAMMEN	6150	3519	2631	4308	57	832	3419
DUISBURG, KREISFREIE STADT	INNERORTS	3634	2273	1361	2725	31	682	2012
	AUSSERORTS	616	244	372	339	11	75	253
	ZUSAMMEN	4250	2517	1733	3064	42	757	2265
ESSEN, KREISFREIE STADT	INNERORTS	4001	2614	1387	3198	27	737	2436
	AUSSERORTS	334	138	196	192	5	37	150
	ZUSAMMEN	4335	2752	1583	3390	32	774	2584
KREFELD, KREISFREIE STADT	INNERORTS	1649	1289	360	1567	13	374	1180
	AUSSERORTS	130	72	58	112	7	30	75
	ZUSAMMEN	1779	1361	418	1679	20	404	1255
MOENCHENGLADBACH, KREISFREIE STADT	INNERORTS	1721	1155	566	1404	15	280	1109
	AUSSERORTS	236	130	106	188	6	52	130
	ZUSAMMEN	1957	1285	672	1592	21	332	1239
MUELHEIM A.D.RUHR, KREISFREIE STADT	INNERORTS	1067	679	388	828	4	212	612
	AUSSERORTS	153	57	96	83	9	19	55
	ZUSAMMEN	1220	736	484	911	13	231	667
OBERHAUSEN, KREISFREIE STADT	INNERORTS	1294	875	419	1009	7	271	731
	AUSSERORTS	229	78	151	105	2	25	78
	ZUSAMMEN	1523	953	570	1114	9	296	809
REMSCHIED, KREISFREIE STADT	INNERORTS	846	453	393	542	7	124	411
	AUSSERORTS	195	80	115	97	-	17	80
	ZUSAMMEN	1041	533	508	639	7	141	491
SOLINGEN, KREISFREIE STADT	INNERORTS	1145	603	542	757	10	153	594
	AUSSERORTS	79	39	40	54	-	19	35
	ZUSAMMEN	1224	642	582	811	10	172	629
WUPPERTAL, KREISFREIE STADT	INNERORTS	2255	1446	809	1749	18	433	1298
	AUSSERORTS	453	198	255	279	9	58	212
	ZUSAMMEN	2708	1644	1064	2028	27	491	1510
BEDBURG-HAU	INNERORTS	28	19	9	24	-	7	17
	AUSSERORTS	71	48	23	78	3	28	47
	ZUSAMMEN	99	67	32	102	3	35	64
EMMERICH, STADT	INNERORTS	115	76	39	95	1	24	70
	AUSSERORTS	92	48	44	74	3	20	51
	ZUSAMMEN	207	124	83	169	4	44	121
GELDERN, STADT	INNERORTS	123	88	35	116	2	32	82
	AUSSERORTS	150	116	34	176	4	69	103
	ZUSAMMEN	273	204	69	292	6	101	185
GOCH, STADT	INNERORTS	137	98	39	129	2	35	92
	AUSSERORTS	94	55	39	78	2	39	37
	ZUSAMMEN	231	153	78	207	4	74	129
ISSUM	INNERORTS	23	16	7	20	-	7	13
	AUSSERORTS	75	52	23	75	3	29	43
	ZUSAMMEN	98	68	30	95	3	36	56
KALKAR, STADT	INNERORTS	46	29	17	36	-	14	22
	AUSSERORTS	110	74	36	93	7	45	41
	ZUSAMMEN	156	103	53	129	7	59	63
KERKEN	INNERORTS	27	22	5	29	-	12	17
	AUSSERORTS	67	51	16	75	6	26	43
	ZUSAMMEN	94	73	21	104	6	38	60
KEVELAER, STADT	INNERORTS	82	60	22	72	1	27	44
	AUSSERORTS	99	74	25	99	4	48	47
	ZUSAMMEN	181	134	47	171	5	75	91
KLEVE, STADT	INNERORTS	258	163	95	199	1	59	139
	AUSSERORTS	87	57	30	82	7	22	53
	ZUSAMMEN	345	220	125	281	8	81	192
KRANENBURG	INNERORTS	12	7	5	7	-	3	4
	AUSSERORTS	37	25	12	40	-	13	27
	ZUSAMMEN	49	32	17	47	-	16	31
REES, STADT	INNERORTS	31	24	7	25	-	14	11
	AUSSERORTS	107	75	32	115	6	61	48
	ZUSAMMEN	138	99	39	140	6	75	59
RHEURDT	INNERORTS	12	8	4	9	-	2	7
	AUSSERORTS	29	21	8	35	-	16	19
	ZUSAMMEN	41	29	12	44	-	18	26
STRAELEN, STADT	INNERORTS	47	38	9	44	-	12	32
	AUSSERORTS	127	92	35	166	6	51	109
	ZUSAMMEN	174	130	44	210	6	63	141
UEDEM	INNERORTS	30	22	8	25	-	8	17
	AUSSERORTS	24	17	7	26	-	16	10
	ZUSAMMEN	54	39	15	51	-	24	27

1) VON DM 3 000.- UND MEHR BEI EINEM DER BETEILIGTEN

NOCH: 23. STRASSENVERKEHRСУNFAELLE UND VERUNGLUECKTE 1986 NACH VERWALTUNGSBEZIRKEN

VERWALTUNGSBEZIRK	ORTSLAGE	STRASSENVERKEHRСУNFAELLE			VERUNGLUECKTE PERSONEN			
		INSGESAMT	DAVON MIT		INSGESAMT	GETOETETE	DAVON	
			PERSONEN- SCHADEN	SCHWEREM SACHSCHADEN 1)			SCHWER- VERLETZTE	LEICHT- VERLETZTE
WACHTENDONK	INNERORTS	18	13	5	17	-	3	14
	AUSSERORTS	55	32	23	49	2	17	30
	ZUSAMMEN	73	45	28	66	2	20	44
WEEZE	INNERORTS	29	20	9	25	-	9	16
	AUSSERORTS	57	38	19	61	3	22	36
	ZUSAMMEN	86	58	28	86	3	31	52
KREIS KLEVE	INNERORTS	1018	703	315	872	7	268	597
	AUSSERORTS	1281	875	406	1322	56	522	744
	ZUSAMMEN	2299	1578	721	2194	63	790	1341
ERKRATH, STADT	INNERORTS	144	107	37	135	4	29	102
	AUSSERORTS	116	69	47	105	3	23	79
	ZUSAMMEN	260	176	84	240	7	52	181
HAAN, STADT	INNERORTS	153	101	52	125	2	27	96
	AUSSERORTS	97	58	39	71	1	15	55
	ZUSAMMEN	250	159	91	196	3	42	151
HEILIGENHAUS, STADT	INNERORTS	118	78	40	94	2	25	67
	AUSSERORTS	34	26	8	44	1	12	31
	ZUSAMMEN	152	104	48	138	3	37	98
HILDEN, STADT	INNERORTS	271	211	60	246	1	52	193
	AUSSERORTS	77	42	35	65	4	8	53
	ZUSAMMEN	348	253	95	311	5	60	246
LANGENFELD (RHLD.), STADT	INNERORTS	224	189	35	219	1	66	148
	AUSSERORTS	96	59	37	76	1	21	54
	ZUSAMMEN	320	248	72	291	2	87	202
METTMANN, STADT	INNERORTS	159	99	60	116	1	42	73
	AUSSERORTS	73	43	30	70	2	28	40
	ZUSAMMEN	232	142	90	186	3	70	113
MONHEIM, STADT	INNERORTS	163	108	55	131	1	33	97
	AUSSERORTS	32	18	14	26	2	7	17
	ZUSAMMEN	195	126	69	157	3	40	114
RATINGEN, STADT	INNERORTS	374	283	91	325	3	62	260
	AUSSERORTS	326	163	163	241	4	69	168
	ZUSAMMEN	700	446	254	566	7	131	428
VELBERT, STADT	INNERORTS	364	257	107	327	2	87	238
	AUSSERORTS	80	59	21	98	3	28	67
	ZUSAMMEN	444	316	128	425	5	115	305
WUELFRATH, STADT	INNERORTS	81	51	30	66	-	25	41
	AUSSERORTS	36	19	17	24	-	8	16
	ZUSAMMEN	117	70	47	90	-	33	57
KREIS METTMANN	INNERORTS	2051	1484	567	1780	17	448	1315
	AUSSERORTS	967	556	411	820	21	219	580
	ZUSAMMEN	3018	2040	978	2600	38	667	1895
DORMAGEN, STADT	INNERORTS	204	152	52	181	1	53	127
	AUSSERORTS	164	98	66	142	3	40	99
	ZUSAMMEN	368	250	118	323	4	93	226
GREVENBROICH, STADT	INNERORTS	359	226	133	270	5	85	180
	AUSSERORTS	199	121	78	161	5	61	95
	ZUSAMMEN	558	347	211	431	10	146	275
JUECHEN	INNERORTS	73	46	27	52	-	14	38
	AUSSERORTS	97	43	54	59	2	22	35
	ZUSAMMEN	170	89	81	111	2	36	73
KAARST, STADT	INNERORTS	203	121	82	142	1	26	115
	AUSSERORTS	185	85	100	118	-	17	101
	ZUSAMMEN	388	206	182	260	1	43	216
KORSCHENBROICH, STADT	INNERORTS	107	77	30	97	1	31	65
	AUSSERORTS	90	59	31	101	2	34	65
	ZUSAMMEN	197	136	61	198	3	65	130
MEERBUSCH, STADT	INNERORTS	224	158	66	184	1	46	137
	AUSSERORTS	89	53	36	76	-	29	47
	ZUSAMMEN	313	211	102	260	1	75	184
NEUSS, STADT	INNERORTS	1065	673	392	819	8	194	617
	AUSSERORTS	400	189	211	281	7	43	231
	ZUSAMMEN	1465	862	603	1100	15	237	848
ROMMERSKIRCHEN	INNERORTS	77	41	36	54	-	20	34
	AUSSERORTS	30	17	13	20	1	7	12
	ZUSAMMEN	107	58	49	74	1	27	46
KREIS NEUSS	INNERORTS	2312	1494	818	1799	17	469	1313
	AUSSERORTS	1254	665	589	958	20	253	685
	ZUSAMMEN	3566	2159	1407	2757	37	722	1998
BRUEGGEN	INNERORTS	32	26	6	29	-	11	18
	AUSSERORTS	31	24	7	38	1	14	23
	ZUSAMMEN	63	50	13	67	1	25	41

NOCH: 23. STRASSENVERKEHRSUNFÄLLE UND VERUNGLÜCKTE 1986 NACH VERWALTUNGSBEZIRKEN

VERWALTUNGSBEZIRK	ORTSLAGE	STRASSENVERKEHRSUNFAELLE			VERUNGLUECKTE PERSONEN			
		INSGESAMT	DAVON MIT		INSGESAMT	GETOETETE	DAVON	
			PERSONEN- SCHADEN	SCHWEREM SACHSCHADEN 1)			SCHWER- VERLETZTE	LEICHT- VERLETZTE
GREFRATH	INNERORTS	53	37	16	47	-	15	32
	AUSSERORTS	36	28	8	40	2	18	20
	ZUSAMMEN	89	65	24	87	2	33	52
KEMPEN, STADT	INNERORTS	123	88	35	105	1	28	76
	AUSSERORTS	83	56	27	73	3	25	45
	ZUSAMMEN	206	144	62	178	4	53	121
NETTETAL, STADT	INNERORTS	143	112	31	135	8	39	88
	AUSSERORTS	137	95	42	164	14	76	74
	ZUSAMMEN	280	207	73	299	22	115	162
NIEDERKRUECHTEN	INNERORTS	49	25	24	33	-	11	22
	AUSSERORTS	34	26	8	41	-	12	29
	ZUSAMMEN	83	51	32	74	-	23	51
SCHWALMTAL	INNERORTS	42	31	11	44	-	18	26
	AUSSERORTS	76	55	21	84	3	36	45
	ZUSAMMEN	118	86	32	128	3	54	71
TOENISVORST,STADT	INNERORTS	81	57	24	63	-	22	41
	AUSSERORTS	52	40	12	62	1	22	39
	ZUSAMMEN	133	97	36	125	1	44	80
VIERSEN, STADT	INNERORTS	396	296	100	346	4	112	230
	AUSSERORTS	106	66	40	95	1	36	58
	ZUSAMMEN	502	362	140	441	5	148	288
WILLICH, STADT	INNERORTS	141	105	36	124	-	36	88
	AUSSERORTS	132	86	46	120	3	41	76
	ZUSAMMEN	273	191	82	244	3	77	164
KREIS VIERSEN	INNERORTS	1060	777	283	926	13	292	621
	AUSSERORTS	687	476	211	717	28	280	409
	ZUSAMMEN	1747	1253	494	1643	41	572	1030
ALPEN	INNERORTS	13	9	4	11	-	2	9
	AUSSERORTS	72	56	16	85	4	46	35
	ZUSAMMEN	85	65	20	96	4	48	44
DINSLAKEN, STADT	INNERORTS	429	294	135	351	1	73	277
	AUSSERORTS	85	39	46	61	1	17	43
	ZUSAMMEN	514	333	181	412	2	90	320
HAMMINKELN	INNERORTS	40	32	8	40	-	14	26
	AUSSERORTS	158	101	57	141	2	47	92
	ZUSAMMEN	198	133	65	181	2	61	118
HUENXE	INNERORTS	23	13	10	15	-	6	9
	AUSSERORTS	197	93	104	138	5	42	91
	ZUSAMMEN	220	106	114	153	5	48	100
KAMP-LINTFORT, STADT	INNERORTS	244	158	86	182	3	53	126
	AUSSERORTS	111	66	45	90	1	31	58
	ZUSAMMEN	355	224	131	272	4	84	184
MOERS, STADT	INNERORTS	704	470	234	563	3	107	453
	AUSSERORTS	361	222	139	316	10	89	217
	ZUSAMMEN	1065	692	373	879	13	196	670
NEUKIRCHEN-VLUYN, STADT	INNERORTS	106	72	34	89	1	15	73
	AUSSERORTS	84	46	38	66	3	19	44
	ZUSAMMEN	190	118	72	155	4	34	117
RHEINBERG, STADT	INNERORTS	107	71	36	88	1	20	67
	AUSSERORTS	100	67	33	97	3	34	60
	ZUSAMMEN	207	138	69	185	4	54	127
SCHERMBECK	INNERORTS	32	20	12	24	-	9	15
	AUSSERORTS	78	45	33	83	-	35	48
	ZUSAMMEN	110	65	45	107	-	44	63
SONSBECK	INNERORTS	16	12	4	13	-	6	7
	AUSSERORTS	47	27	20	44	3	24	17
	ZUSAMMEN	63	39	24	57	3	30	24
VOERDE (NIEDERRHEIN), STADT	INNERORTS	164	123	41	142	-	35	107
	AUSSERORTS	120	78	42	122	5	32	85
	ZUSAMMEN	284	201	83	264	5	67	192
WESEL, STADT	INNERORTS	310	226	84	257	2	71	184
	AUSSERORTS	175	122	53	178	6	58	114
	ZUSAMMEN	485	348	137	435	8	129	298
XANTEN, STADT	INNERORTS	55	37	18	45	-	25	20
	AUSSERORTS	87	64	23	110	1	64	45
	ZUSAMMEN	142	101	41	155	1	89	65
KREIS WESEL	INNERORTS	2243	1537	706	1820	11	436	1373
	AUSSERORTS	1675	1026	649	1531	44	538	949
	ZUSAMMEN	3918	2563	1355	3351	55	974	2322
REGIERUNGSBEZIRK DUESSELDORF	INNERORTS	32033	20699	11334	25021	247	5955	18819
	AUSSERORTS	8702	4836	3866	7060	225	2200	4635
	ZUSAMMEN	40735	25535	15200	32081	472	8155	23454

NOCH: 23. STRASSENVERKEHRСУNFAELLE UND VERUNGLUECKTE 1986 NACH VERWALTUNGSBEZIRKEN

VERWALTUNGSBEZIRK	ORTSLAGE	STRASSENVERKEHRСУNFAELLE			VERUNGLUECKTE PERSONEN		
		INSGESAMT	DAVON MIT		INSGESAMT	GETOETETE	DAVON SCHWER- VERLETZTE
			PERSONEN- SCHADEN	SCHWEREM SACHSCHADEN 1)			
AACHEN, KREISFREIE STADT	INNERORTS	1619	1138	481	1401	6	347
	AUSSERORTS	363	171	192	257	3	82
	ZUSAMMEN	1982	1309	673	1658	9	429
BONN, KREISFREIE STADT	INNERORTS	2571	1578	993	1863	10	406
	AUSSERORTS	388	164	224	223	10	64
	ZUSAMMEN	2959	1742	1217	2086	20	470
KOELN, KREISFREIE STADT	INNERORTS	6586	4469	2117	5359	52	1140
	AUSSERORTS	1931	834	1097	1208	17	255
	ZUSAMMEN	8517	5303	3214	6567	69	1395
LEVERKUSEN, KREISFREIE STADT	INNERORTS	1036	741	295	885	8	188
	AUSSERORTS	285	116	169	169	2	38
	ZUSAMMEN	1321	857	464	1054	10	226
ALSDORF, STADT	INNERORTS	287	207	80	249	3	77
	AUSSERORTS	70	42	28	52	1	15
	ZUSAMMEN	357	249	108	301	4	92
BAESWEILER, STADT	INNERORTS	101	68	33	94	-	29
	AUSSERORTS	32	23	9	33	3	14
	ZUSAMMEN	133	91	42	127	3	43
ESCHWEILER, STADT	INNERORTS	323	215	108	279	4	61
	AUSSERORTS	176	98	78	170	-	46
	ZUSAMMEN	499	313	186	449	4	107
HERZOGENRATH, STADT	INNERORTS	227	163	64	196	2	55
	AUSSERORTS	35	23	12	34	1	8
	ZUSAMMEN	262	186	76	230	3	63
MONSCHAU, STADT	INNERORTS	33	23	10	25	2	5
	AUSSERORTS	31	20	11	30	-	10
	ZUSAMMEN	64	43	21	55	2	15
ROETGEN	INNERORTS	23	17	6	25	1	11
	AUSSERORTS	25	17	8	22	-	9
	ZUSAMMEN	48	34	14	47	1	20
SIMMERATH	INNERORTS	43	32	11	40	1	11
	AUSSERORTS	53	36	17	69	3	31
	ZUSAMMEN	96	68	28	109	4	42
STOLBERG (RHLD.), STADT	INNERORTS	233	165	68	199	1	48
	AUSSERORTS	65	46	19	75	3	21
	ZUSAMMEN	298	211	87	274	4	69
WUERSELEN, STADT	INNERORTS	215	151	64	183	2	49
	AUSSERORTS	91	47	44	60	1	6
	ZUSAMMEN	306	198	108	243	3	55
KREIS AACHEN	INNERORTS	1485	1041	444	1290	16	346
	AUSSERORTS	578	352	226	545	12	160
	ZUSAMMEN	2063	1393	670	1835	28	506
ALDENHOVEN	INNERORTS	37	29	8	47	1	13
	AUSSERORTS	88	59	29	91	2	34
	ZUSAMMEN	125	88	37	138	3	47
DUEREN, STADT	INNERORTS	755	543	212	682	4	152
	AUSSERORTS	203	118	85	175	7	37
	ZUSAMMEN	958	661	297	857	11	189
HEIMBACH, STADT	INNERORTS	21	14	7	17	1	6
	AUSSERORTS	36	25	11	33	-	15
	ZUSAMMEN	57	39	18	50	1	21
HUERTGENWALD	INNERORTS	18	10	8	12	-	5
	AUSSERORTS	44	28	16	46	1	23
	ZUSAMMEN	62	38	24	58	1	28
INDEN	INNERORTS	35	22	13	25	-	9
	AUSSERORTS	33	23	10	31	1	10
	ZUSAMMEN	68	45	23	56	1	19
JUELICH, STADT	INNERORTS	174	110	64	139	-	32
	AUSSERORTS	121	79	42	120	3	41
	ZUSAMMEN	295	189	106	259	3	73
KREUZAU	INNERORTS	87	53	34	64	1	23
	AUSSERORTS	42	25	17	35	1	14
	ZUSAMMEN	129	78	51	99	2	37
LANGERWEHE	INNERORTS	57	29	28	43	-	13
	AUSSERORTS	44	24	20	35	1	9
	ZUSAMMEN	101	53	48	78	1	22
LINNICH, STADT	INNERORTS	30	21	9	36	-	10
	AUSSERORTS	51	45	6	58	-	14
	ZUSAMMEN	81	66	15	94	-	24
MERZENICH	INNERORTS	21	13	8	18	-	6
	AUSSERORTS	53	35	18	52	1	12
	ZUSAMMEN	74	48	26	70	1	18

NOCH: 23. STRASSENVERKEHRSUNFÄLLE UND VERUNGLÜCKTE 1986 NACH VERWALTUNGSBEZIRKEN

VERWALTUNGSBEZIRK	ORTSLAGE	STRASSENVERKEHRSUNFÄLLE			VERUNGLÜCKTE PERSONEN		
		INSGESAMT	DAVON MIT		INSGESAMT	DAVON	
			PERSONEN- SCHADEN	SCHWEREM SACHSCHADEN 1)		GETÖTETE	SCHWER- VERLETZTE
NIDEGGEN, STADT	INNERORTS	24	12	12	16	-	6
	AUSSERORTS	39	22	17	35	1	7
	ZUSAMMEN	63	34	29	51	1	13
NIEDERZIER	INNERORTS	36	31	5	34	-	13
	AUSSERORTS	93	45	48	75	2	25
	ZUSAMMEN	129	76	53	109	2	38
NOERVENICH	INNERORTS	25	16	9	19	-	6
	AUSSERORTS	37	31	6	47	2	24
	ZUSAMMEN	62	47	15	66	2	30
TITZ	INNERORTS	13	7	6	9	-	3
	AUSSERORTS	63	27	36	37	-	12
	ZUSAMMEN	76	34	42	46	-	15
VETTWEISS	INNERORTS	15	11	4	11	1	4
	AUSSERORTS	54	37	17	59	2	13
	ZUSAMMEN	69	48	21	70	3	17
KREIS DUEREN	INNERORTS	1348	921	427	1172	8	301
	AUSSERORTS	1001	623	378	929	24	290
	ZUSAMMEN	2349	1544	805	2101	32	591
BEDBURG, STADT	INNERORTS	79	54	25	69	-	29
	AUSSERORTS	38	25	13	37	-	12
	ZUSAMMEN	117	79	38	106	-	41
BERGHEIM, STADT	INNERORTS	292	201	91	240	1	43
	AUSSERORTS	132	79	53	109	-	29
	ZUSAMMEN	424	280	144	349	1	72
BRUEHL, STADT	INNERORTS	348	212	136	242	4	74
	AUSSERORTS	70	40	30	54	1	13
	ZUSAMMEN	418	252	166	296	5	87
ELSDORF	INNERORTS	94	71	23	88	1	21
	AUSSERORTS	70	39	31	57	1	17
	ZUSAMMEN	164	110	54	145	2	38
ERFTSTADT, STADT	INNERORTS	270	160	110	206	1	35
	AUSSERORTS	193	109	84	148	1	54
	ZUSAMMEN	463	269	194	354	2	89
FRECHEN, STADT	INNERORTS	234	146	88	177	-	22
	AUSSERORTS	149	72	77	107	1	27
	ZUSAMMEN	383	218	165	284	1	49
HUERTH, STADT	INNERORTS	324	194	130	227	3	49
	AUSSERORTS	138	80	58	117	3	31
	ZUSAMMEN	462	274	188	344	6	80
KERPEN, STADT	INNERORTS	307	203	104	253	2	56
	AUSSERORTS	312	144	168	226	5	71
	ZUSAMMEN	619	347	272	479	7	127
PULHEIM, STADT	INNERORTS	253	161	92	189	2	29
	AUSSERORTS	111	70	41	98	2	26
	ZUSAMMEN	364	231	133	287	4	55
WESSELING, STADT	INNERORTS	187	105	82	126	-	31
	AUSSERORTS	91	55	36	74	1	18
	ZUSAMMEN	278	160	118	200	1	49
ERFTKREIS	INNERORTS	2388	1507	881	1817	14	389
	AUSSERORTS	1304	713	591	1027	15	298
	ZUSAMMEN	3692	2220	1472	2844	29	687
BAD MUENSTEREifel, STADT	INNERORTS	48	23	25	34	1	7
	AUSSERORTS	86	49	37	73	3	29
	ZUSAMMEN	134	72	62	107	4	36
BLANKENHEIM	INNERORTS	17	10	7	15	-	6
	AUSSERORTS	71	42	29	66	1	25
	ZUSAMMEN	88	52	36	81	1	31
DAHLEM	INNERORTS	4	3	1	5	-	2
	AUSSERORTS	20	11	9	15	-	4
	ZUSAMMEN	24	14	10	20	-	6
EUSKIRCHEN, STADT	INNERORTS	352	211	141	254	4	54
	AUSSERORTS	164	100	64	166	7	45
	ZUSAMMEN	516	311	205	420	11	99
HELLENTAL	INNERORTS	25	15	10	23	-	6
	AUSSERORTS	42	24	18	32	1	15
	ZUSAMMEN	67	39	28	55	1	21
KALL	INNERORTS	40	27	13	34	-	14
	AUSSERORTS	51	32	19	52	1	23
	ZUSAMMEN	91	59	32	86	1	37
MECHERNICH, STADT	INNERORTS	86	51	35	63	1	20
	AUSSERORTS	105	68	37	99	1	37
	ZUSAMMEN	191	119	72	162	2	57

NOCH: 23. STRASSENVERKEHRSUNFÄLLE UND VERUNGLÜCKTE 1986 NACH VERWALTUNGSBEZIRKEN

VERWALTUNGSBEZIRK	ORTSLAGE	STRASSENVERKEHRSUNFÄLLE			VERUNGLÜCKTE PERSONEN			
		INSGESAMT	DAVON MIT		INSGESAMT	GETÖTETE	DAVON	
			PERSONEN- SCHADEN	SCHWEREM SACHSCHADEN 1)			SCHWER- VERLETZTE	LEICHT- VERLETZTE
NETTERSHEIM	INNERORTS	15	7	8	13	-	5	8
	AUSSERORTS	40	26	14	45	2	19	24
	ZUSAMMEN	55	33	22	58	2	24	32
SCHLEIDEN, STADT	INNERORTS	63	41	22	53	3	22	28
	AUSSERORTS	68	35	33	49	4	28	17
	ZUSAMMEN	131	76	55	102	7	50	45
WEILERSWIST	INNERORTS	58	36	22	45	1	7	37
	AUSSERORTS	83	57	26	83	5	20	58
	ZUSAMMEN	141	93	48	128	6	27	95
ZUELPICH, STADT	INNERORTS	57	41	16	59	1	18	40
	AUSSERORTS	59	43	16	79	4	33	42
	ZUSAMMEN	116	84	32	138	5	51	82
KREIS EUSKIRCHEN	INNERORTS	765	465	300	598	11	161	426
	AUSSERORTS	789	487	302	759	29	278	452
	ZUSAMMEN	1554	952	602	1357	40	439	878
ERKELENZ, STADT	INNERORTS	161	104	57	121	-	38	83
	AUSSERORTS	134	79	55	124	3	46	75
	ZUSAMMEN	295	183	112	245	3	84	158
GANGELT	INNERORTS	33	24	9	36	-	16	20
	AUSSERORTS	21	14	7	20	1	7	12
	ZUSAMMEN	54	38	16	56	1	23	32
GEILENKIRCHEN, STADT	INNERORTS	119	91	28	109	2	41	66
	AUSSERORTS	112	82	30	122	2	53	67
	ZUSAMMEN	231	173	58	231	4	94	133
HEINSBERG, STADT	INNERORTS	216	146	70	187	2	47	138
	AUSSERORTS	98	74	24	115	-	44	71
	ZUSAMMEN	314	220	94	302	2	91	209
HUECKELHOVEN, STADT	INNERORTS	206	154	52	189	2	51	136
	AUSSERORTS	81	59	22	93	1	29	63
	ZUSAMMEN	287	213	74	282	3	80	199
SELFKANT	INNERORTS	25	15	10	15	-	6	9
	AUSSERORTS	16	13	3	21	-	8	13
	ZUSAMMEN	41	28	13	36	-	14	22
UEBACH - PALENBERG, STADT	INNERORTS	131	82	49	98	1	35	62
	AUSSERORTS	28	21	7	33	1	11	21
	ZUSAMMEN	159	103	56	131	2	46	83
WALDFEUCHT	INNERORTS	22	11	11	14	-	3	11
	AUSSERORTS	17	11	6	19	-	5	14
	ZUSAMMEN	39	22	17	33	-	8	25
WASSENBERG, STADT	INNERORTS	59	35	24	41	-	11	30
	AUSSERORTS	53	26	27	43	1	22	20
	ZUSAMMEN	112	61	51	84	1	33	50
WEGBERG, STADT	INNERORTS	116	82	34	99	1	50	48
	AUSSERORTS	68	46	22	69	3	37	29
	ZUSAMMEN	184	128	56	168	4	87	77
KREIS HEINSBERG	INNERORTS	1088	744	344	909	8	298	603
	AUSSERORTS	628	425	203	659	12	262	385
	ZUSAMMEN	1716	1169	547	1568	20	560	988
BERGNEUSTADT, STADT	INNERORTS	86	58	28	64	1	14	49
	AUSSERORTS	20	11	9	13	-	5	8
	ZUSAMMEN	106	69	37	77	1	19	57
ENGELSKIRCHEN	INNERORTS	62	39	23	50	-	22	28
	AUSSERORTS	90	54	36	71	2	32	37
	ZUSAMMEN	152	93	59	121	2	54	65
GUMMERSBACH, STADT	INNERORTS	296	193	103	248	3	53	192
	AUSSERORTS	116	62	54	95	1	31	63
	ZUSAMMEN	412	255	157	343	4	84	255
HUECKESWAGEN, STADT	INNERORTS	63	47	16	58	1	23	34
	AUSSERORTS	59	35	24	49	1	21	27
	ZUSAMMEN	122	82	40	107	2	44	61
LINDLAR	INNERORTS	50	36	14	51	-	19	32
	AUSSERORTS	77	43	34	65	4	23	38
	ZUSAMMEN	127	79	48	116	4	42	70
MARIENHEIDE	INNERORTS	36	24	12	34	-	13	21
	AUSSERORTS	37	20	17	29	1	9	19
	ZUSAMMEN	73	44	29	63	1	22	40
MORSBACH	INNERORTS	28	19	9	22	-	7	15
	AUSSERORTS	47	27	20	36	-	11	25
	ZUSAMMEN	75	46	29	58	-	18	40
NUEMBRECHT	INNERORTS	34	15	19	21	-	12	9
	AUSSERORTS	60	42	18	61	2	22	37
	ZUSAMMEN	94	57	37	82	2	34	46

NOCH: 23. STRASSENVERKEHRSUNFÄLLE UND VERUNGLÜCKTE 1986 NACH VERWALTUNGSBEZIRKEN

VERWALTUNGSBEZIRK	ORTSLAGE	STRASSENVERKEHRSUNFÄLLE			VERUNGLÜCKTE PERSONEN			
		INSGESAMT	DAVON MIT		INSGESAMT	GETÖTETE	DAVON	
			PERSONEN- SCHADEN	SCHWEREM SACHSCHADEN 1)			SCHWER- VERLETZTE	LEICHT- VERLETZTE
RADEVORMWALD, STADT	INNERORTS	143	96	47	124	1	27	96
	AUSSERORTS	80	55	25	86	1	23	62
	ZUSAMMEN	223	151	72	210	2	50	158
REICHSHOF	INNERORTS	48	28	20	38	-	7	31
	AUSSERORTS	127	73	54	103	3	37	63
	ZUSAMMEN	175	101	74	141	3	44	94
WALDBROEL, STADT	INNERORTS	117	72	45	88	-	23	65
	AUSSERORTS	66	40	26	52	2	16	34
	ZUSAMMEN	183	112	71	140	2	39	99
WIEHL, STADT	INNERORTS	109	60	49	69	1	19	49
	AUSSERORTS	118	67	51	100	-	17	83
	ZUSAMMEN	227	127	100	169	1	36	132
WIPPERFUERTH, STADT	INNERORTS	104	65	39	88	-	30	58
	AUSSERORTS	99	60	39	94	3	34	57
	ZUSAMMEN	203	125	78	182	3	64	115
OBERBERGISCHER KREIS	INNERORTS	1176	752	424	955	7	269	679
	AUSSERORTS	996	589	407	854	20	281	553
	ZUSAMMEN	2172	1341	831	1809	27	550	1232
BERGISCHE GLADBACH, STADT	INNERORTS	737	459	278	577	7	109	461
	AUSSERORTS	144	75	69	100	2	21	77
	ZUSAMMEN	881	534	347	677	9	130	538
BURSCHEID, STADT	INNERORTS	103	76	27	95	2	31	62
	AUSSERORTS	63	34	29	51	1	19	31
	ZUSAMMEN	166	110	56	146	3	50	93
KUERTEN	INNERORTS	62	37	25	53	-	21	32
	AUSSERORTS	70	46	24	58	-	19	39
	ZUSAMMEN	132	83	49	111	-	40	71
LEICHLINGEN (RHLD.), STADT	INNERORTS	123	87	36	121	2	39	80
	AUSSERORTS	51	31	20	42	2	21	19
	ZUSAMMEN	174	118	56	163	4	60	99
ODENTHAL	INNERORTS	46	26	20	32	-	8	24
	AUSSERORTS	48	34	14	47	1	13	33
	ZUSAMMEN	94	60	34	79	1	21	57
OVERATH	INNERORTS	126	74	52	93	2	23	68
	AUSSERORTS	125	69	56	100	2	25	73
	ZUSAMMEN	251	143	108	193	4	48	141
ROESRATH	INNERORTS	118	76	42	94	1	22	71
	AUSSERORTS	80	49	31	82	3	21	58
	ZUSAMMEN	198	125	73	176	4	43	129
WERMELSKIRCHEN, STADT	INNERORTS	145	108	37	146	1	48	97
	AUSSERORTS	175	106	69	148	2	59	87
	ZUSAMMEN	320	214	106	294	3	107	184
RHEINISCH-BERGISCHER KREIS	INNERORTS	1460	943	517	1211	15	301	895
	AUSSERORTS	756	444	312	628	13	198	417
	ZUSAMMEN	2216	1387	829	1839	28	499	1312
ALFTER	INNERORTS	73	47	26	57	-	14	43
	AUSSERORTS	36	25	11	32	1	14	17
	ZUSAMMEN	109	72	37	89	1	28	60
BAD HONNEF, STADT	INNERORTS	107	72	35	88	2	25	61
	AUSSERORTS	100	47	53	64	-	25	39
	ZUSAMMEN	207	119	88	152	2	50	100
BORNHEIM, STADT	INNERORTS	137	97	40	124	1	31	92
	AUSSERORTS	119	78	41	112	7	40	65
	ZUSAMMEN	256	175	81	236	8	71	157
EITORF	INNERORTS	78	50	28	69	1	21	47
	AUSSERORTS	43	28	15	40	3	11	26
	ZUSAMMEN	121	78	43	109	4	32	73
HENNEF (SIEG), STADT	INNERORTS	169	97	72	120	-	33	87
	AUSSERORTS	145	76	69	128	2	30	96
	ZUSAMMEN	314	173	141	248	2	63	183
KOENIGSWINTER, STADT	INNERORTS	154	91	63	119	1	37	81
	AUSSERORTS	198	100	98	145	3	51	91
	ZUSAMMEN	352	191	161	264	4	88	172
LOHMAR	INNERORTS	71	42	29	53	-	8	45
	AUSSERORTS	154	73	81	97	3	22	72
	ZUSAMMEN	225	115	110	150	3	30	117
MECKENHEIM, STADT	INNERORTS	78	52	26	62	-	12	50
	AUSSERORTS	100	68	32	94	2	34	58
	ZUSAMMEN	178	120	58	156	2	46	108
MUCH	INNERORTS	29	23	6	30	-	11	19
	AUSSERORTS	46	29	17	40	1	12	27
	ZUSAMMEN	75	52	23	70	1	23	46

NOCH: 23. STRASSENVERKEHRSUNFÄLLE UND VERUNGLÜCKTE 1986 NACH VERWALTUNGSBEZIRKEN

VERWALTUNGSBEZIRK	ORTSLAGE	STRASSENVERKEHRSUNFÄLLE			VERUNGLÜCKTE PERSONEN			
		INSGESAMT	DAVON MIT		INSGESAMT	GETÖTETE	DAVON	
			PERSONEN- SCHADEN	SCHWEREM SACHSCHADEN 1)			SCHWER- VERLETZTE	LEICHT- VERLETZTE
NEUNKIRCHEN - SEELSCHEID	INNERORTS	42	31	11	43	1	14	28
	AUSSERORTS	54	39	15	57	1	18	38
	ZUSAMMEN	96	70	26	100	2	32	66
NIEDERKASSEL, STADT	INNERORTS	117	78	39	104	1	27	76
	AUSSERORTS	16	14	2	22	-	8	14
	ZUSAMMEN	133	92	41	126	1	35	90
RHEINBACH, STADT	INNERORTS	82	60	22	73	-	18	55
	AUSSERORTS	110	71	39	117	3	34	80
	ZUSAMMEN	192	131	61	190	3	52	135
RUPPICHTEROTH	INNERORTS	36	17	19	20	-	5	15
	AUSSERORTS	42	20	22	44	3	13	28
	ZUSAMMEN	78	37	41	64	3	18	43
SANKT AUGUSTIN, STADT	INNERORTS	260	186	74	229	4	44	181
	AUSSERORTS	184	73	111	101	3	29	69
	ZUSAMMEN	444	259	185	330	7	73	250
SIEGBURG, STADT	INNERORTS	246	183	63	214	4	41	169
	AUSSERORTS	76	43	33	62	1	22	39
	ZUSAMMEN	322	226	96	276	5	63	208
SWISTTAL	INNERORTS	37	31	6	37	-	9	28
	AUSSERORTS	85	55	30	78	7	28	43
	ZUSAMMEN	122	86	36	115	7	37	71
TROIßDORF, STADT	INNERORTS	381	249	132	307	1	70	236
	AUSSERORTS	110	72	38	90	1	24	65
	ZUSAMMEN	491	321	170	397	2	94	301
WACHTBERG	INNERORTS	43	19	24	24	1	7	16
	AUSSERORTS	74	46	28	60	2	19	39
	ZUSAMMEN	117	65	52	84	3	26	55
WINDECK	INNERORTS	60	37	23	49	-	16	33
	AUSSERORTS	73	45	28	62	-	23	39
	ZUSAMMEN	133	82	51	111	-	39	72
RHEIN - SIEG - KREIS	INNERORTS	2200	1462	738	1822	17	443	1362
	AUSSERORTS	1765	1002	763	1445	43	457	945
	ZUSAMMEN	3965	2464	1501	3267	60	900	2307
REGIERUNGSBEZIRK KOELN	INNERORTS	23722	15761	7961	19282	172	4589	14521
	AUSSERORTS	10784	5920	4864	8703	200	2663	5840
	ZUSAMMEN	34506	21681	12825	27985	372	7252	20361
BOTTROP, KREISFREIE STADT	INNERORTS	633	363	270	421	6	100	315
	AUSSERORTS	254	144	110	202	6	55	141
	ZUSAMMEN	887	507	380	623	12	155	456
GELSENKIRCHEN, KREISFREIE STADT	INNERORTS	1698	1060	638	1248	18	248	982
	AUSSERORTS	289	162	127	235	5	58	172
	ZUSAMMEN	1987	1222	765	1483	23	306	1154
MÜNSTER, KREISFREIE STADT	INNERORTS	2140	1435	705	1687	12	435	1240
	AUSSERORTS	586	286	300	446	8	130	308
	ZUSAMMEN	2726	1721	1005	2133	20	565	1548
AHAUS, STADT	INNERORTS	129	87	42	107	-	25	82
	AUSSERORTS	117	83	34	142	6	50	86
	ZUSAMMEN	246	170	76	249	6	75	168
BOCHOLT, STADT	INNERORTS	453	267	186	293	5	83	205
	AUSSERORTS	137	65	72	87	2	22	63
	ZUSAMMEN	590	332	258	380	7	105	268
BÖRKEN, STADT	INNERORTS	141	103	38	120	1	33	86
	AUSSERORTS	125	79	46	118	2	48	68
	ZUSAMMEN	266	182	84	238	3	81	154
GESCHER, STADT	INNERORTS	54	35	19	43	2	16	25
	AUSSERORTS	53	31	22	55	2	25	28
	ZUSAMMEN	107	66	41	98	4	41	53
GRONAU (WESTF.), STADT	INNERORTS	215	162	53	197	1	66	130
	AUSSERORTS	55	37	18	52	3	20	29
	ZUSAMMEN	270	199	71	249	4	86	159
HEEK	INNERORTS	14	12	2	13	-	4	9
	AUSSERORTS	26	17	9	25	1	8	16
	ZUSAMMEN	40	29	11	38	1	12	25
HEIDEN	INNERORTS	6	5	1	9	-	4	5
	AUSSERORTS	40	34	6	49	2	14	33
	ZUSAMMEN	46	39	7	58	2	18	38
ISSELBURG, STADT	INNERORTS	25	16	9	21	-	10	11
	AUSSERORTS	52	26	26	42	-	11	31
	ZUSAMMEN	77	42	35	63	-	21	42
LEGDEN	INNERORTS	8	4	4	6	-	1	5
	AUSSERORTS	18	12	6	20	1	7	12
	ZUSAMMEN	26	16	10	26	1	8	17

NOCH: 23. STRASSENVERKEHRSUNFÄLLE UND VERUNGLÜCKTE 1986 NACH VERWALTUNGSBEZIRKEN

VERWALTUNGSBEZIRK	ORTSLAGE	STRASSENVERKEHRSUNFAELLE			VERUNGLUECKTE PERSONEN			
		INSGESAMT	DAVON MIT		INSGESAMT	GETOETETE	DAVON	
			PERSONEN- SCHADEN	SCHWEREM SACHSCHADEN 1)			SCHNER- VERLETZTE	LEICHT- VERLETZTE
RAESFELD	INNERORTS	17	12	5	12	-	6	6
	AUSSERORTS	39	21	18	29	2	15	12
	ZUSAMMEN	56	33	23	41	2	21	18
REKEN	INNERORTS	28	19	9	20	-	7	13
	AUSSERORTS	52	34	18	65	4	30	31
	ZUSAMMEN	80	53	27	85	4	37	44
RHEDE, STADT	INNERORTS	51	29	22	36	-	10	26
	AUSSERORTS	62	29	33	40	-	11	29
	ZUSAMMEN	113	58	55	76	-	21	55
SCHOEPPINGEN	INNERORTS	13	5	8	5	-	3	2
	AUSSERORTS	26	19	7	30	-	16	14
	ZUSAMMEN	39	24	15	35	-	19	16
STADTLOHN, STADT	INNERORTS	75	60	15	72	1	26	45
	AUSSERORTS	48	33	15	67	7	34	26
	ZUSAMMEN	123	93	30	139	8	60	71
SUEDLOHN	INNERORTS	25	21	4	26	-	11	15
	AUSSERORTS	31	20	11	30	1	11	18
	ZUSAMMEN	56	41	15	56	1	22	33
VELEN	INNERORTS	23	15	8	19	1	5	13
	AUSSERORTS	25	17	8	23	1	15	7
	ZUSAMMEN	48	32	16	42	2	20	20
VREDEN, STADT	INNERORTS	49	35	14	44	1	13	30
	AUSSERORTS	69	45	24	65	2	24	39
	ZUSAMMEN	118	80	38	109	3	37	69
KREIS BORKEN	INNERORTS	1326	887	439	1043	12	323	708
	AUSSERORTS	975	602	373	939	36	361	542
	ZUSAMMEN	2301	1489	812	1982	48	684	1250
ASCHEBERG	INNERORTS	42	20	22	22	-	10	12
	AUSSERORTS	139	61	78	112	4	37	71
	ZUSAMMEN	181	81	100	134	4	47	83
BILLERBECK, STADT	INNERORTS	24	16	8	20	-	7	13
	AUSSERORTS	45	26	19	33	-	15	18
	ZUSAMMEN	69	42	27	53	-	22	31
COESFELD, STADT	INNERORTS	131	84	47	86	-	35	51
	AUSSERORTS	96	67	29	92	3	38	51
	ZUSAMMEN	227	151	76	178	3	73	102
DUELLEN, STADT	INNERORTS	169	115	54	137	1	54	82
	AUSSERORTS	172	113	59	220	6	86	128
	ZUSAMMEN	341	228	113	357	7	140	210
HAVIXBECK	INNERORTS	21	15	6	19	-	4	15
	AUSSERORTS	36	18	18	27	-	15	12
	ZUSAMMEN	57	33	24	46	-	19	27
LUEDINGHAUSEN, STADT	INNERORTS	108	64	44	80	2	22	56
	AUSSERORTS	110	66	44	104	3	27	74
	ZUSAMMEN	218	130	88	184	5	49	130
NORDKIRCHEN	INNERORTS	19	8	11	10	-	2	8
	AUSSERORTS	33	18	15	23	-	12	11
	ZUSAMMEN	52	26	26	33	-	14	19
NOTTULN	INNERORTS	41	31	10	41	-	14	27
	AUSSERORTS	84	43	41	73	3	27	43
	ZUSAMMEN	125	74	51	114	3	41	70
OLFEN, STADT	INNERORTS	50	26	24	29	-	5	24
	AUSSERORTS	49	20	29	29	2	8	19
	ZUSAMMEN	99	46	53	58	2	13	43
ROSENDAHL	INNERORTS	17	8	9	14	-	7	7
	AUSSERORTS	31	15	16	23	-	9	14
	ZUSAMMEN	48	23	25	37	-	16	21
SENDEN	INNERORTS	36	20	16	25	1	10	14
	AUSSERORTS	105	54	51	91	1	39	51
	ZUSAMMEN	141	74	67	116	2	49	65
KREIS COESFELD	INNERORTS	658	407	251	483	4	170	309
	AUSSERORTS	900	501	399	827	22	313	492
	ZUSAMMEN	1558	908	650	1310	26	483	801
CASTROP - RAUXEL, STADT	INNERORTS	421	250	171	305	2	97	206
	AUSSERORTS	141	71	70	90	1	30	59
	ZUSAMMEN	562	321	241	395	3	127	265
DATTELN, STADT	INNERORTS	214	141	73	157	-	33	124
	AUSSERORTS	68	50	18	69	4	21	44
	ZUSAMMEN	282	191	91	226	4	54	168
DORSTEN, STADT	INNERORTS	443	240	203	288	2	57	229
	AUSSERORTS	190	111	79	160	4	49	107
	ZUSAMMEN	633	351	282	448	6	106	336

NOCH: 23. STRASSENVERKEHRSUNFÄLLE UND VERUNGLÜCKTE 1986 NACH VERWALTUNGSBEZIRKEN

VERWALTUNGSBEZIRK	ORTSLAGE	STRASSENVERKEHRSUNFÄLLE			VERUNGLÜCKTE PERSONEN			
		INSGESAMT	DAVON MIT		INSGESAMT	GETÖTETE	DAVON	
			PERSONEN- SCHADEN	SCHWEREM SACHSCHADEN 1)			SCHWER- VERLETZTE	LEICHT- VERLETZTE
GLADBECK, STADT	INNERORTS	499	293	206	369	5	67	297
	AUSSERORTS	119	54	65	83	5	22	56
	ZUSAMMEN	618	347	271	452	10	89	353
HALTERN, STADT	INNERORTS	114	80	34	104	1	50	53
	AUSSERORTS	184	124	60	178	9	76	93
	ZUSAMMEN	298	204	94	282	10	126	146
HERTEN, STADT	INNERORTS	413	275	138	335	6	68	261
	AUSSERORTS	76	36	40	54	3	15	36
	ZUSAMMEN	489	311	178	389	9	83	297
MARL, STADT	INNERORTS	472	343	129	404	6	115	283
	AUSSERORTS	181	95	86	128	3	48	77
	ZUSAMMEN	653	438	215	532	9	163	360
DER - ERKENSCHWICK, STADT	INNERORTS	152	107	45	139	2	29	108
	AUSSERORTS	33	23	10	38	-	12	26
	ZUSAMMEN	185	130	55	177	2	41	134
RECKLINGHAUSEN, STADT	INNERORTS	876	549	327	642	7	155	480
	AUSSERORTS	254	117	137	167	2	40	125
	ZUSAMMEN	1130	666	464	809	9	195	605
WALTROP, STADT	INNERORTS	108	66	42	77	-	18	59
	AUSSERORTS	92	71	21	96	2	28	66
	ZUSAMMEN	200	137	63	173	2	46	125
KREIS RECKLINGHAUSEN	INNERORTS	3712	2344	1368	2820	31	689	2100
	AUSSERORTS	1338	752	586	1063	33	341	689
	ZUSAMMEN	5050	3096	1954	3883	64	1030	2789
ALTENBERGE	INNERORTS	22	13	9	15	-	4	11
	AUSSERORTS	35	21	14	30	1	7	22
	ZUSAMMEN	57	34	23	45	1	11	33
EMSDETTEN, STADT	INNERORTS	169	110	59	120	1	47	72
	AUSSERORTS	39	29	10	39	1	18	20
	ZUSAMMEN	208	139	69	159	2	65	92
GREVEN, STADT	INNERORTS	128	98	30	116	-	31	85
	AUSSERORTS	172	99	73	147	8	43	96
	ZUSAMMEN	300	197	103	263	8	74	181
HOERSTEL, STADT	INNERORTS	44	29	15	32	-	10	22
	AUSSERORTS	63	39	24	50	2	17	31
	ZUSAMMEN	107	68	39	82	2	27	53
HOPSTEN	INNERORTS	22	16	6	25	-	7	18
	AUSSERORTS	20	12	8	16	-	7	9
	ZUSAMMEN	42	28	14	41	-	14	27
HORSTMAR, STADT	INNERORTS	10	9	1	10	-	5	5
	AUSSERORTS	21	15	6	23	1	10	12
	ZUSAMMEN	31	24	7	33	1	15	17
IBBENBUEREN, STADT	INNERORTS	182	126	56	153	2	41	110
	AUSSERORTS	116	78	38	102	4	35	63
	ZUSAMMEN	298	204	94	255	6	76	173
LADBERGEN	INNERORTS	16	12	4	16	-	6	10
	AUSSERORTS	70	32	38	52	-	20	32
	ZUSAMMEN	86	44	42	68	-	26	42
LAER	INNERORTS	7	3	4	3	-	2	1
	AUSSERORTS	9	7	2	11	-	3	8
	ZUSAMMEN	16	10	6	14	-	5	9
LENGERICH, STADT	INNERORTS	79	58	21	68	2	31	35
	AUSSERORTS	142	74	68	125	5	52	68
	ZUSAMMEN	221	132	89	193	7	83	103
LIENEN	INNERORTS	15	12	3	12	-	5	7
	AUSSERORTS	35	20	15	40	1	12	27
	ZUSAMMEN	50	32	18	52	1	17	34
LOTTE	INNERORTS	22	15	7	22	-	5	17
	AUSSERORTS	81	48	33	69	3	20	46
	ZUSAMMEN	103	63	40	91	3	25	63
METELEN	INNERORTS	12	9	3	11	-	6	5
	AUSSERORTS	9	6	3	15	-	11	4
	ZUSAMMEN	21	15	6	26	-	17	9
METTINGEN	INNERORTS	14	9	5	12	-	3	9
	AUSSERORTS	33	22	11	31	-	11	20
	ZUSAMMEN	47	31	16	43	-	14	29
NEUENKIRCHEN	INNERORTS	54	34	20	49	1	21	27
	AUSSERORTS	36	27	9	43	2	12	29
	ZUSAMMEN	90	61	29	92	3	33	56
NORDWALDE	INNERORTS	17	15	2	16	-	6	10
	AUSSERORTS	13	8	5	10	1	6	3
	ZUSAMMEN	30	23	7	26	1	12	13

NOCH: 23. STRASSENVERKEHRSUNFÄLLE UND VERUNGLÜCKTE 1986 NACH VERWALTUNGSBEZIRKEN

VERWALTUNGSBEZIRK	ORTSLAGE	STRASSENVERKEHRSUNFÄLLE			VERUNGLÜCKTE PERSONEN			
		INSGESAMT	DAVON MIT		INSGESAMT	GETÖTETE	DAVON	
			PERSONEN- SCHADEN	SCHWEREM SACHSCHADEN 1)			SCHWER- VERLETZTE	LEICHT- VERLETZTE
OCHTRUP, STADT	INNERORTS	71	54	17	61	1	28	32
	AUSSERORTS	53	37	16	55	1	25	29
	ZUSAMMEN	124	91	33	116	2	53	61
RECKE	INNERORTS	19	11	8	12	-	7	5
	AUSSERORTS	35	16	19	31	1	14	16
	ZUSAMMEN	54	27	27	43	1	21	21
RHEINE, STADT	INNERORTS	401	286	115	353	5	135	213
	AUSSERORTS	128	81	47	138	4	59	75
	ZUSAMMEN	529	367	162	491	9	194	288
SAERBECK	INNERORTS	14	9	5	12	-	2	10
	AUSSERORTS	16	12	4	15	1	8	6
	ZUSAMMEN	30	21	9	27	1	10	16
STEINFURT, STADT	INNERORTS	154	113	41	127	-	54	73
	AUSSERORTS	81	59	22	89	7	43	39
	ZUSAMMEN	235	172	63	216	7	97	112
TECKLENBURG, STADT	INNERORTS	23	18	5	21	-	5	16
	AUSSERORTS	92	56	36	92	2	42	48
	ZUSAMMEN	115	74	41	113	2	47	64
WESTERKAPPELN	INNERORTS	18	13	5	17	-	4	13
	AUSSERORTS	75	54	21	79	3	22	54
	ZUSAMMEN	93	67	26	96	3	26	67
WETTRINGEN	INNERORTS	14	13	1	13	-	7	6
	AUSSERORTS	12	6	6	11	1	2	8
	ZUSAMMEN	26	19	7	24	1	9	14
KREIS STEINFURT	INNERORTS	1527	1085	442	1296	12	472	812
	AUSSERORTS	1386	858	528	1313	49	499	765
	ZUSAMMEN	2913	1943	970	2609	61	971	1577
AHLEN, STADT	INNERORTS	248	189	59	210	2	80	128
	AUSSERORTS	100	73	27	123	4	53	66
	ZUSAMMEN	348	262	86	333	6	133	194
BECKUM, STADT	INNERORTS	179	111	68	122	1	38	83
	AUSSERORTS	175	98	77	141	1	51	89
	ZUSAMMEN	354	209	145	263	2	89	172
BEELEN	INNERORTS	14	9	5	9	1	2	6
	AUSSERORTS	20	9	11	12	-	7	5
	ZUSAMMEN	34	18	16	21	1	9	11
DRENSTEINFURT, STADT	INNERORTS	22	15	7	16	1	9	6
	AUSSERORTS	62	50	12	71	1	35	35
	ZUSAMMEN	84	65	19	87	2	44	41
ENNIGERLOH, STADT	INNERORTS	64	41	23	44	1	15	28
	AUSSERORTS	63	41	22	58	3	28	27
	ZUSAMMEN	127	82	45	102	4	43	55
EVERSWINKEL	INNERORTS	22	14	8	14	-	7	7
	AUSSERORTS	34	26	8	37	-	19	18
	ZUSAMMEN	56	40	16	51	-	26	25
OELDE, STADT	INNERORTS	99	66	33	79	-	34	45
	AUSSERORTS	91	54	37	86	1	36	49
	ZUSAMMEN	190	120	70	165	1	70	94
OSTBEVERN	INNERORTS	14	9	5	10	-	4	6
	AUSSERORTS	26	19	7	30	1	16	13
	ZUSAMMEN	40	28	12	40	1	20	19
SASSENBERG, STADT	INNERORTS	33	16	17	19	-	13	6
	AUSSERORTS	48	36	12	54	2	23	29
	ZUSAMMEN	81	52	29	73	2	36	35
SENDENHORST, STADT	INNERORTS	34	23	11	27	2	11	14
	AUSSERORTS	51	35	16	58	4	30	24
	ZUSAMMEN	85	58	27	85	6	41	38
TELGTE, STADT	INNERORTS	60	47	13	51	-	34	17
	AUSSERORTS	64	42	22	68	1	27	40
	ZUSAMMEN	124	89	35	119	1	61	57
WADERSLOH	INNERORTS	31	11	20	15	-	5	10
	AUSSERORTS	58	44	14	68	3	28	37
	ZUSAMMEN	89	55	34	83	3	33	47
WARENDORF, STADT	INNERORTS	153	100	53	117	-	49	68
	AUSSERORTS	113	76	37	132	4	64	64
	ZUSAMMEN	266	176	90	249	4	113	132
KREIS WARENDORF	INNERORTS	973	651	322	733	8	301	424
	AUSSERORTS	905	603	302	938	25	417	496
	ZUSAMMEN	1878	1254	624	1671	33	718	920
REGIERUNGSBEZIRK MÜNSTER	INNERORTS	12667	8232	4435	9731	103	2738	6890
	AUSSERORTS	6633	3908	2725	5963	184	2174	3605
	ZUSAMMEN	19300	12140	7160	15694	287	4912	10495

ANMERKUNG S. 76

NOCH: 23. STRASSENVERKEHRSUNFÄLLE UND VERUNGLÜCKTE 1986 NACH VERWALTUNGSBEZIRKEN

VERWALTUNGSBEZIRK	ORTSLAGE	STRASSENVERKEHRSUNFÄLLE			VERUNGLÜCKTE PERSONEN			
		INSGESAMT	DAVON MIT		INSGESAMT	GETÖTETE	DAVON	
			PERSONEN- SCHADEN	SCHWEREM SACHSCHADEN 1)			SCHWER- VERLETZTE	LEICHT- VERLETZTE
BIELEFELD, KREISFREIE STADT	INNERORTS	2222	1272	950	1498	19	370	1109
	AUSSERORTS	522	296	226	434	9	133	292
	ZUSAMMEN	2744	1568	1176	1932	28	503	1401
BORGHOLZHAUSEN, STADT	INNERORTS	10	5	5	5	-	2	3
	AUSSERORTS	67	45	22	70	6	21	43
	ZUSAMMEN	77	50	27	75	6	23	46
GUETERSLOH, STADT	INNERORTS	455	376	79	429	6	138	285
	AUSSERORTS	169	112	57	164	6	55	103
	ZUSAMMEN	624	488	136	593	12	193	388
HALLE (WESTF.), STADT	INNERORTS	67	48	19	53	2	16	35
	AUSSERORTS	91	66	25	100	1	45	54
	ZUSAMMEN	158	114	44	153	3	61	89
HARSEWINKEL, STADT	INNERORTS	60	44	16	53	-	16	37
	AUSSERORTS	67	47	20	64	1	32	31
	ZUSAMMEN	127	91	36	117	1	48	68
HERZEBROCK-CLARHOLZ	INNERORTS	56	33	23	44	-	15	29
	AUSSERORTS	57	40	17	62	4	31	27
	ZUSAMMEN	113	73	40	106	4	46	56
LANGENBERG	INNERORTS	11	7	4	11	-	6	5
	AUSSERORTS	29	19	10	28	-	16	12
	ZUSAMMEN	40	26	14	39	-	22	17
RHEDA - WIEDENBRUECK, STADT	INNERORTS	243	149	94	178	1	72	105
	AUSSERORTS	164	91	73	131	5	68	58
	ZUSAMMEN	407	240	167	309	6	140	163
RIETBERG, STADT	INNERORTS	66	47	19	53	1	28	24
	AUSSERORTS	116	67	49	92	7	48	37
	ZUSAMMEN	182	114	68	145	8	76	61
SCHLOSS HOLTE - STUKENBROCK	INNERORTS	114	82	32	95	1	22	72
	AUSSERORTS	105	69	36	97	4	26	67
	ZUSAMMEN	219	151	68	192	5	48	139
STEINHAGEN	INNERORTS	34	21	13	25	-	8	17
	AUSSERORTS	82	46	36	64	3	23	38
	ZUSAMMEN	116	67	49	89	3	31	55
VERL	INNERORTS	35	28	7	31	-	15	16
	AUSSERORTS	106	76	30	106	6	35	65
	ZUSAMMEN	141	104	37	137	6	50	81
VERSMOLD, STADT	INNERORTS	65	43	22	48	4	14	30
	AUSSERORTS	91	63	28	95	7	38	50
	ZUSAMMEN	156	106	50	143	11	52	80
WERTHER (WESTF.), STADT	INNERORTS	32	22	10	26	-	16	10
	AUSSERORTS	39	26	13	32	1	8	23
	ZUSAMMEN	71	48	23	58	1	24	33
KREIS GUETERSLOH	INNERORTS	1248	905	343	1051	15	368	668
	AUSSERORTS	1183	767	416	1105	51	446	608
	ZUSAMMEN	2431	1672	759	2156	66	814	1276
BUENDE, STADT	INNERORTS	195	166	29	205	5	65	135
	AUSSERORTS	68	41	27	50	2	19	29
	ZUSAMMEN	263	207	56	255	7	84	164
ENGER, STADT	INNERORTS	59	38	21	45	2	17	26
	AUSSERORTS	64	35	29	45	1	21	23
	ZUSAMMEN	123	73	50	90	3	38	49
HERFORD, STADT	INNERORTS	353	202	151	232	2	73	157
	AUSSERORTS	166	91	75	145	5	47	93
	ZUSAMMEN	519	293	226	377	7	120	250
HIDDENHAUSEN	INNERORTS	99	52	47	62	3	14	45
	AUSSERORTS	45	22	23	36	1	14	21
	ZUSAMMEN	144	74	70	98	4	28	66
KIRCHLENGERN	INNERORTS	44	42	2	47	-	7	40
	AUSSERORTS	24	19	5	32	-	14	18
	ZUSAMMEN	68	61	7	79	-	21	58
LOEHNE, STADT	INNERORTS	188	161	27	195	4	43	148
	AUSSERORTS	75	53	22	70	-	30	40
	ZUSAMMEN	263	214	49	265	4	73	188
ROEDINGHAUSEN	INNERORTS	12	11	1	21	-	6	15
	AUSSERORTS	26	20	6	31	-	18	13
	ZUSAMMEN	38	31	7	52	-	24	28
SPENGE, STADT	INNERORTS	47	26	21	29	1	11	17
	AUSSERORTS	38	25	13	31	2	17	12
	ZUSAMMEN	85	51	34	60	3	28	29
VLOTHO, STADT	INNERORTS	85	37	48	45	-	8	37
	AUSSERORTS	101	50	51	79	2	28	49
	ZUSAMMEN	186	87	99	124	2	36	86

NOCH: 23. STRASSENVERKEHRSUNFÄLLE UND VERUNGLÜCKTE 1986 NACH VERWALTUNGSBEZIRKEN

VERWALTUNGSBEZIRK	ORTSLAGE	STRASSENVERKEHRSUNFÄLLE			VERUNGLÜCKTE PERSONEN			
		INSGESAMT	DAVON MIT		INSGESAMT	GETÖTETE	DAVON	
			PERSONEN- SCHADEN	SCHWEREM SACHSCHADEN 1)			SCHWER- VERLETZTE	LEICHT- VERLETZTE
KREIS HERFORD	INNERORTS	1082	735	347	881	17	244	620
	AUSSERORTS	607	356	251	519	13	208	298
	ZUSAMMEN	1689	1091	598	1400	30	452	918
BAD DRIBURG, STADT	INNERORTS	55	36	19	37	1	9	27
	AUSSERORTS	75	46	29	80	3	31	46
	ZUSAMMEN	130	82	48	117	4	40	73
BEVERUNGEN, STADT	INNERORTS	42	27	15	30	-	9	21
	AUSSERORTS	36	21	15	26	2	12	12
	ZUSAMMEN	78	48	30	56	2	21	33
BORGENTREICH, STADT	INNERORTS	18	15	3	15	-	5	10
	AUSSERORTS	32	19	13	27	2	7	18
	ZUSAMMEN	50	34	16	42	2	12	28
BRAKEL, STADT	INNERORTS	61	34	27	47	-	14	33
	AUSSERORTS	54	28	26	38	3	15	20
	ZUSAMMEN	115	62	53	85	3	29	53
HOEXTER, STADT	INNERORTS	135	82	53	103	-	38	65
	AUSSERORTS	88	58	30	86	3	32	51
	ZUSAMMEN	223	140	83	189	3	70	116
MARIENMUENSTER, STADT	INNERORTS	13	8	5	9	-	3	6
	AUSSERORTS	20	10	10	18	-	6	12
	ZUSAMMEN	33	18	15	27	-	9	18
NIEHEIM, STADT	INNERORTS	15	11	4	11	-	7	4
	AUSSERORTS	24	15	9	20	2	6	12
	ZUSAMMEN	39	26	13	31	2	13	16
STEINHEIM, STADT	INNERORTS	53	33	20	40	1	19	20
	AUSSERORTS	35	21	14	37	3	15	19
	ZUSAMMEN	88	54	34	77	4	34	39
WARBURG, STADT	INNERORTS	61	42	19	55	1	15	39
	AUSSERORTS	96	60	36	88	4	39	45
	ZUSAMMEN	157	102	55	143	5	54	84
WILLEBADESSEN, STADT	INNERORTS	24	16	8	21	-	9	12
	AUSSERORTS	36	27	9	36	4	14	18
	ZUSAMMEN	60	43	17	57	4	23	30
KREIS HOEXTER	INNERORTS	477	304	173	368	3	128	237
	AUSSERORTS	496	305	191	456	26	177	253
	ZUSAMMEN	973	609	364	824	29	305	490
AUGUSTDORF	INNERORTS	20	14	6	16	-	3	13
	AUSSERORTS	29	18	11	23	2	8	13
	ZUSAMMEN	49	32	17	39	2	11	26
BAD SALZUFLEN, STADT	INNERORTS	270	157	113	190	3	47	140
	AUSSERORTS	153	86	67	132	6	43	83
	ZUSAMMEN	423	243	180	322	9	90	223
BARNTRUP, STADT	INNERORTS	21	12	9	15	-	6	9
	AUSSERORTS	41	28	13	42	-	11	31
	ZUSAMMEN	62	40	22	57	-	17	40
BLOMBERG, STADT	INNERORTS	52	37	15	48	-	11	37
	AUSSERORTS	61	40	21	58	1	27	30
	ZUSAMMEN	113	77	36	106	1	38	67
DETMOLD, STADT	INNERORTS	373	257	116	314	5	90	219
	AUSSERORTS	126	92	34	133	3	40	90
	ZUSAMMEN	499	349	150	447	8	130	309
DOERENTRUP	INNERORTS	29	15	14	20	-	8	12
	AUSSERORTS	18	10	8	12	-	4	8
	ZUSAMMEN	47	25	22	32	-	12	20
EXTERTAL	INNERORTS	30	20	10	22	-	6	16
	AUSSERORTS	63	41	22	65	4	17	44
	ZUSAMMEN	93	61	32	87	4	23	60
HORN - BAD MEINBERG, STADT	INNERORTS	60	37	23	50	-	13	37
	AUSSERORTS	68	49	19	75	5	16	54
	ZUSAMMEN	128	86	42	125	5	29	91
KALLETEL	INNERORTS	29	13	16	21	-	9	12
	AUSSERORTS	50	32	18	56	-	21	35
	ZUSAMMEN	79	45	34	77	-	30	47
LAGE, STADT	INNERORTS	159	109	50	128	2	32	94
	AUSSERORTS	102	69	33	102	5	27	70
	ZUSAMMEN	261	178	83	230	7	59	164
LEMGO, STADT	INNERORTS	235	147	88	173	2	47	124
	AUSSERORTS	77	48	29	79	2	34	43
	ZUSAMMEN	312	195	117	252	4	81	167
LEOPOLDSHOEHE	INNERORTS	32	20	12	27	3	6	18
	AUSSERORTS	45	29	16	40	4	15	21
	ZUSAMMEN	77	49	28	67	7	21	39

NOCH: 23. STRASSENVERKEHRSUNFÄLLE UND VERUNGLÜCKTE 1996 NACH VERWALTUNGSBEZIRKEN

VERWALTUNGSBEZIRK	ORTSLAGE	STRASSENVERKEHRSUNFÄLLE			VERUNGLÜCKTE PERSONEN			
		INSGESAMT	DAVON MIT		INSGESAMT	GETÖTETE	DAVON	
			PERSONEN- SCHADEN	SCHWEREM SACHSCHADEN 1)			SCHWER- VERLETZTE	LEICHT- VERLETZTE
LÜEGDE, STADT	INNERORTS	43	32	11	35	-	16	19
	AUSSERORTS	30	22	8	36	5	15	16
	ZUSAMMEN	73	54	19	71	5	31	35
OERLINGHAUSEN, STADT	INNERORTS	59	44	15	56	3	17	36
	AUSSERORTS	36	25	11	37	1	11	25
	ZUSAMMEN	95	69	26	93	4	28	61
SCHIEDER - SCHWALENBERG, STADT	INNERORTS	23	19	4	26	4	8	14
	AUSSERORTS	28	19	9	30	1	14	15
	ZUSAMMEN	51	38	13	56	5	22	29
SCHLANGEN	INNERORTS	18	12	6	14	-	1	13
	AUSSERORTS	14	8	6	9	1	4	4
	ZUSAMMEN	32	20	12	23	1	5	17
KREIS LIPPE	INNERORTS	1453	945	508	1155	22	320	813
	AUSSERORTS	941	616	325	929	40	307	582
	ZUSAMMEN	2394	1561	833	2084	62	627	1395
BAD DEYNHAUSEN, STADT	INNERORTS	260	128	132	157	2	46	109
	AUSSERORTS	80	36	44	48	3	19	26
	ZUSAMMEN	340	164	176	205	5	65	135
ESPELKAMP, STADT	INNERORTS	87	56	31	71	3	24	44
	AUSSERORTS	95	59	36	89	3	40	46
	ZUSAMMEN	182	115	67	160	6	64	90
HILLE	INNERORTS	30	22	8	35	1	11	23
	AUSSERORTS	45	34	11	54	3	28	23
	ZUSAMMEN	75	56	19	89	4	39	46
HUELHORST	INNERORTS	23	16	7	21	-	5	16
	AUSSERORTS	47	34	13	42	1	13	28
	ZUSAMMEN	70	50	20	63	1	18	44
LUEBBECKE, STADT	INNERORTS	127	84	43	102	3	29	70
	AUSSERORTS	66	43	23	64	2	22	40
	ZUSAMMEN	193	127	66	166	5	51	110
MINDEN, STADT	INNERORTS	406	303	103	373	5	112	256
	AUSSERORTS	77	57	20	72	-	35	37
	ZUSAMMEN	483	360	123	445	5	147	293
PETERSHAGEN, STADT	INNERORTS	41	36	5	43	1	15	27
	AUSSERORTS	113	78	35	127	6	46	75
	ZUSAMMEN	154	114	40	170	7	61	102
PORTA WESTFALICA, STADT	INNERORTS	125	85	40	111	2	37	72
	AUSSERORTS	171	103	68	142	7	36	99
	ZUSAMMEN	296	188	108	253	9	73	171
PREUSSISCH OLDENDORF, STADT	INNERORTS	29	18	11	25	-	6	19
	AUSSERORTS	29	22	7	30	-	12	18
	ZUSAMMEN	58	40	18	55	-	18	37
RAHDEN, STADT	INNERORTS	34	23	11	31	-	14	17
	AUSSERORTS	52	36	16	45	6	28	11
	ZUSAMMEN	86	59	27	76	6	42	28
STEMWEDE	INNERORTS	15	14	1	20	1	8	11
	AUSSERORTS	52	40	12	55	3	23	29
	ZUSAMMEN	67	54	13	75	4	31	40
KREIS MINDEN - LUEBBECKE	INNERORTS	1177	785	392	989	18	307	664
	AUSSERORTS	827	542	285	768	34	302	432
	ZUSAMMEN	2004	1327	677	1757	52	609	1096
ALTENBEKEN	INNERORTS	17	9	8	10	1	5	4
	AUSSERORTS	37	22	15	32	-	17	15
	ZUSAMMEN	54	31	23	42	1	22	19
BAD LIPPSPRINGE, STADT	INNERORTS	58	34	24	38	-	9	29
	AUSSERORTS	43	25	18	50	2	21	27
	ZUSAMMEN	101	59	42	88	2	30	56
BORCHEN	INNERORTS	21	13	8	18	-	7	11
	AUSSERORTS	58	29	29	48	-	22	26
	ZUSAMMEN	79	42	37	66	-	29	37
BUEREN, STADT	INNERORTS	57	35	22	42	1	23	18
	AUSSERORTS	111	59	52	95	2	36	57
	ZUSAMMEN	168	94	74	137	3	59	75
DELBRUECK, STADT	INNERORTS	59	44	15	56	1	11	44
	AUSSERORTS	122	83	39	138	11	43	84
	ZUSAMMEN	181	127	54	194	12	54	128
HOEVELHOF	INNERORTS	25	18	7	20	-	4	16
	AUSSERORTS	61	44	17	68	2	29	37
	ZUSAMMEN	86	62	24	88	2	33	53
LICHTENAU, STADT	INNERORTS	14	9	5	12	-	7	5
	AUSSERORTS	40	23	17	31	2	14	15
	ZUSAMMEN	54	32	22	43	2	21	20

NOCH: 23. STRASSENVERKEHRSUNFÄLLE UND VERUNGLÜCKTE 1986 NACH VERWALTUNGSBEZIRKEN

VERWALTUNGSBEZIRK	ORTSLAGE	STRASSENVERKEHRSUNFÄLLE			VERUNGLÜCKTE PERSONEN			
		INSGESAMT	DAVON MIT		INSGESAMT	GETÖTETE	DAVON	
			PERSÖNLICH-SCHADEN	SCHWERER SACHSCHADEN ¹⁾			SCHWER-VERLETZTE	LEICHT-VERLETZTE
PADERBORN, STADT	INNERORTS	816	463	353	571	7	176	388
	AUSSERORTS	371	190	181	273	8	94	171
	ZUSAMMEN	1187	653	534	844	15	270	559
SALZKOTTEN, STADT	INNERORTS	88	40	48	47	1	20	26
	AUSSERORTS	77	49	28	70	2	35	33
	ZUSAMMEN	165	89	76	117	3	55	59
WUENNINGENBERG, STADT	INNERORTS	15	8	7	12	-	7	5
	AUSSERORTS	100	43	57	64	5	28	31
	ZUSAMMEN	115	51	64	76	5	35	36
KREIS PADERBORN	INNERORTS	1170	673	497	826	11	269	546
	AUSSERORTS	1020	567	453	869	34	339	496
	ZUSAMMEN	2190	1240	950	1695	45	608	1042
REGIERUNGSBEZIRK DETMOLD	INNERORTS	8829	5619	3210	6768	105	2006	4657
	AUSSERORTS	5596	3449	2147	5080	207	1912	2961
	ZUSAMMEN	14425	9068	5357	11848	312	3918	7618
BOCHUM, KREISFREIE STADT	INNERORTS	2627	1800	827	2176	16	430	1730
	AUSSERORTS	637	284	353	381	6	72	303
	ZUSAMMEN	3264	2084	1180	2557	22	502	2033
DORTMUND, KREISFREIE STADT	INNERORTS	4744	2828	1916	3373	33	648	2692
	AUSSERORTS	958	469	489	662	14	174	474
	ZUSAMMEN	5702	3297	2405	4035	47	822	3166
HAGEN, KREISFREIE STADT	INNERORTS	1280	816	464	988	6	240	742
	AUSSERORTS	433	196	237	301	10	74	217
	ZUSAMMEN	1713	1012	701	1289	16	314	959
HAMM, KREISFREIE STADT	INNERORTS	1153	746	407	882	8	273	601
	AUSSERORTS	333	183	150	266	7	105	154
	ZUSAMMEN	1486	929	557	1148	15	378	755
HERNE, KREISFREIE STADT	INNERORTS	1041	698	343	818	7	209	602
	AUSSERORTS	144	63	81	83	2	18	63
	ZUSAMMEN	1185	761	424	901	9	227	665
BRECKERFELD, STADT	INNERORTS	21	15	6	17	-	5	12
	AUSSERORTS	48	38	10	57	2	15	40
	ZUSAMMEN	69	53	16	74	2	20	52
ENNEPETAL, STADT	INNERORTS	157	126	31	143	2	40	101
	AUSSERORTS	38	27	11	30	-	8	22
	ZUSAMMEN	195	153	42	173	2	48	123
GEVELSBERG, STADT	INNERORTS	159	97	62	122	-	31	91
	AUSSERORTS	83	40	43	58	1	17	40
	ZUSAMMEN	242	137	105	180	1	48	131
HATTINGEN, STADT	INNERORTS	247	136	111	176	2	41	133
	AUSSERORTS	130	76	54	102	2	29	71
	ZUSAMMEN	377	212	165	278	4	70	204
HERDECKE, STADT	INNERORTS	76	50	26	60	-	17	43
	AUSSERORTS	45	30	15	44	1	14	29
	ZUSAMMEN	121	80	41	104	1	31	72
SCHWELM, STADT	INNERORTS	172	124	48	149	2	50	97
	AUSSERORTS	64	29	35	39	-	12	27
	ZUSAMMEN	236	153	83	188	2	62	124
SPROCKHOEVEL, STADT	INNERORTS	68	44	24	57	3	14	40
	AUSSERORTS	238	109	129	150	7	43	100
	ZUSAMMEN	306	153	153	207	10	57	140
WETTER (RUHR), STADT	INNERORTS	66	41	25	51	1	14	36
	AUSSERORTS	72	39	33	63	5	18	40
	ZUSAMMEN	138	80	58	114	6	32	76
WITTEN, STADT	INNERORTS	512	387	125	456	2	112	342
	AUSSERORTS	144	85	59	122	2	36	84
	ZUSAMMEN	656	472	184	578	4	148	426
ENNEPE-RUHR-KREIS	INNERORTS	1478	1020	458	1231	12	324	895
	AUSSERORTS	862	473	389	665	20	192	453
	ZUSAMMEN	2340	1493	847	1896	32	516	1348
ARNSBERG, STADT	INNERORTS	464	264	200	327	5	86	236
	AUSSERORTS	152	76	76	104	-	36	68
	ZUSAMMEN	616	340	276	431	5	122	304
BESTWIG	INNERORTS	43	27	16	32	-	17	15
	AUSSERORTS	27	14	13	20	1	8	11
	ZUSAMMEN	70	41	29	52	1	25	26
BRILON, STADT	INNERORTS	63	43	20	48	-	17	31
	AUSSERORTS	101	62	39	91	3	38	50
	ZUSAMMEN	164	105	59	139	3	55	81
ESLOHE (SAUERLAND)	INNERORTS	27	20	7	30	1	15	14
	AUSSERORTS	33	23	10	34	1	11	22
	ZUSAMMEN	60	43	17	64	2	26	36

NOCH: 23. STRASSENVERKEHRSUNFAELLE UND VERUNGLUECKTE 1986 NACH VERWALTUNGSBEZIRKEN

VERWALTUNGSBEZIRK	ORTSLAGE	STRASSENVERKEHRSUNFAELLE			VERUNGLUECKTE PERSONEN			
		INSGESAMT	DAVON MIT		INSGESAMT	GETOETETE	DAVON	
			PERSONEN- SCHADEN	SCHWEREM SACHSCHADEN 1)			SCHWER- VERLETZTE	LEICHT- VERLETZTE
HALLENBERG,STADT	INNERORTS	8	3	5	3	-	2	1
	AUSSERORTS	22	13	9	22	1	12	9
	ZUSAMMEN	30	16	14	25	1	14	10
MARSBERG, STADT	INNERORTS	51	36	15	44	1	14	29
	AUSSERORTS	61	32	29	65	5	33	27
	ZUSAMMEN	112	68	44	109	6	47	56
MEDEBACH, STADT	INNERORTS	13	11	2	12	-	5	7
	AUSSERORTS	25	15	10	22	1	8	13
	ZUSAMMEN	38	26	12	34	1	13	20
MESCHEDI, STADT	INNERORTS	142	104	38	123	2	32	89
	AUSSERORTS	93	64	29	89	2	42	45
	ZUSAMMEN	235	168	67	212	4	74	134
OLSBERG, STADT	INNERORTS	58	43	15	63	-	20	43
	AUSSERORTS	44	30	14	46	3	23	20
	ZUSAMMEN	102	73	29	109	3	43	63
SCHMALLENBERG, STADT	INNERORTS	107	59	48	70	1	28	41
	AUSSERORTS	83	50	33	77	-	32	45
	ZUSAMMEN	190	109	81	147	1	60	86
SUNDERN (SAUERLAND), STADT	INNERORTS	158	88	70	97	3	25	69
	AUSSERORTS	122	77	45	116	4	44	68
	ZUSAMMEN	280	165	115	213	7	69	137
WINTERBERG, STADT	INNERORTS	48	35	13	38	-	18	20
	AUSSERORTS	50	29	21	49	1	30	18
	ZUSAMMEN	98	64	34	87	1	48	38
HOCHSAUERLANDKREIS	INNERORTS	1182	733	449	887	13	279	595
	AUSSERORTS	813	485	328	735	22	317	396
	ZUSAMMEN	1995	1218	777	1622	35	596	991
ALTENA, STADT	INNERORTS	118	63	55	80	3	36	41
	AUSSERORTS	42	23	19	28	1	17	10
	ZUSAMMEN	160	86	74	108	4	53	51
BALVE, STADT	INNERORTS	34	23	11	28	1	9	18
	AUSSERORTS	57	34	23	44	-	17	27
	ZUSAMMEN	91	57	34	72	1	26	45
HALVER, STADT	INNERORTS	63	41	22	51	-	7	44
	AUSSERORTS	71	39	32	52	1	9	42
	ZUSAMMEN	134	80	54	103	1	16	86
HEMER, STADT	INNERORTS	225	125	100	156	2	36	118
	AUSSERORTS	58	30	28	33	-	11	22
	ZUSAMMEN	283	155	128	189	2	47	140
HERSCHEID	INNERORTS	21	7	14	10	-	2	8
	AUSSERORTS	52	22	30	30	1	12	17
	ZUSAMMEN	73	29	44	40	1	14	25
ISERLOHN, STADT	INNERORTS	525	317	208	377	5	111	261
	AUSSERORTS	174	96	78	150	6	41	103
	ZUSAMMEN	699	413	286	527	11	152	364
KIERSPE, STADT	INNERORTS	65	37	28	43	-	11	32
	AUSSERORTS	85	33	52	48	4	11	33
	ZUSAMMEN	150	70	80	91	4	22	65
LUEDENSCHIED, STADT	INNERORTS	465	187	278	230	1	54	175
	AUSSERORTS	288	113	175	153	4	41	108
	ZUSAMMEN	753	300	453	383	5	95	283
MEINERZHAGEN, STADT	INNERORTS	70	34	36	39	-	8	31
	AUSSERORTS	130	56	74	85	1	33	51
	ZUSAMMEN	200	90	110	124	1	41	82
MENDEN (SAUERLAND), STADT	INNERORTS	218	158	60	183	5	57	121
	AUSSERORTS	58	40	18	51	2	10	39
	ZUSAMMEN	276	198	78	234	7	67	160
NACHRODT - WIBLINGWERDE	INNERORTS	13	7	6	7	-	3	4
	AUSSERORTS	20	14	6	16	1	7	8
	ZUSAMMEN	33	21	12	23	1	10	12
NEUENRADE, STADT	INNERORTS	61	31	30	39	-	13	26
	AUSSERORTS	41	15	26	17	-	7	10
	ZUSAMMEN	102	46	56	56	-	20	36
PLETTENBERG, STADT	INNERORTS	185	71	114	82	3	28	51
	AUSSERORTS	75	32	43	47	3	17	27
	ZUSAMMEN	260	103	157	129	6	45	78
SCHALKSMUEHLE	INNERORTS	47	27	20	37	-	11	26
	AUSSERORTS	68	30	38	45	2	12	31
	ZUSAMMEN	115	57	58	82	2	23	57
WERDOHL, STADT	INNERORTS	109	42	67	49	1	26	22
	AUSSERORTS	65	40	25	55	2	17	36
	ZUSAMMEN	174	82	92	104	3	43	58

NOCH: 23. STRASSENVERKEHRSUNFÄLLE UND VERUNGLÜCKTE 1986 NACH VERWALTUNGSBEZIRKEN

VERWALTUNGSBEZIRK	ORTSLAGE	STRASSENVERKEHRSUNFÄLLE			VERUNGLÜCKTE PERSONEN			
		INSGESAMT	DAVON MIT		INSGESAMT	GETÖTETE	DAVON	
			PERSONEN- SCHADEN	SCHWEREM SACHSCHADEN 1)			SCHWER- VERLETZTE	LEICHT- VERLETZTE
MAERKISCHER KREIS	INNERORTS	2219	1170	1049	1411	21	412	978
	AUSSERORTS	1284	617	667	854	28	262	564
	ZUSAMMEN	3503	1787	1716	2265	49	674	1542
ATTENDORN, STADT	INNERORTS	81	61	20	77	1	40	36
	AUSSERORTS	58	36	22	58	1	20	37
	ZUSAMMEN	139	97	42	135	2	60	73
DROLSHAGEN, STADT	INNERORTS	18	12	6	14	-	4	10
	AUSSERORTS	64	25	39	35	-	15	20
	ZUSAMMEN	82	37	45	49	-	19	30
FINNENTROP	INNERORTS	60	41	19	48	2	20	26
	AUSSERORTS	43	24	19	32	3	13	16
	ZUSAMMEN	103	65	38	80	5	33	42
KIRCHHUNDEM	INNERORTS	21	14	7	21	-	5	16
	AUSSERORTS	33	18	15	27	-	15	12
	ZUSAMMEN	54	32	22	48	-	20	28
LENNESTADT, STADT	INNERORTS	96	64	32	85	2	28	55
	AUSSERORTS	68	44	24	75	2	39	34
	ZUSAMMEN	164	108	56	160	4	67	89
OLPE, STADT	INNERORTS	58	43	15	49	-	21	28
	AUSSERORTS	74	36	38	60	-	18	42
	ZUSAMMEN	132	79	53	109	-	39	70
WENDEN	INNERORTS	23	19	4	23	-	12	11
	AUSSERORTS	77	36	41	52	3	30	19
	ZUSAMMEN	100	55	45	75	3	42	30
KREIS OLPE	INNERORTS	357	254	103	317	5	130	182
	AUSSERORTS	417	219	198	339	9	150	180
	ZUSAMMEN	774	473	301	656	14	280	362
BAD BERLEBURG, STADT	INNERORTS	77	39	38	47	1	10	36
	AUSSERORTS	76	43	33	65	1	28	36
	ZUSAMMEN	153	82	71	112	2	38	72
BURBACH	INNERORTS	39	22	17	26	-	8	18
	AUSSERORTS	53	34	19	54	2	25	27
	ZUSAMMEN	92	56	36	80	2	33	45
ERNDTEBRUECK	INNERORTS	18	11	7	12	-	6	6
	AUSSERORTS	29	20	9	26	-	10	16
	ZUSAMMEN	47	31	16	38	-	16	22
FREUDENBERG, STADT	INNERORTS	54	34	20	36	1	11	24
	AUSSERORTS	86	41	45	61	2	26	33
	ZUSAMMEN	140	75	65	97	3	37	57
HILCHENBACH, STADT	INNERORTS	69	43	26	49	-	18	31
	AUSSERORTS	39	22	17	28	-	13	15
	ZUSAMMEN	108	65	43	77	-	31	46
KREUZTAL, STADT	INNERORTS	179	114	65	140	3	28	109
	AUSSERORTS	32	19	13	46	1	14	31
	ZUSAMMEN	211	133	78	186	4	42	140
BAD LAASPHE, STADT	INNERORTS	72	32	40	38	-	16	22
	AUSSERORTS	59	36	23	45	1	18	26
	ZUSAMMEN	131	68	63	83	1	34	48
NETPHEN	INNERORTS	115	68	47	81	-	22	59
	AUSSERORTS	63	40	23	59	1	21	37
	ZUSAMMEN	178	108	70	140	1	43	96
NEUNKIRCHEN	INNERORTS	77	62	15	72	2	15	55
	AUSSERORTS	18	15	3	26	-	10	16
	ZUSAMMEN	95	77	18	98	2	25	71
SIEGEN, STADT	INNERORTS	760	444	316	545	2	156	387
	AUSSERORTS	166	83	83	129	5	34	90
	ZUSAMMEN	926	527	399	674	7	190	477
WILNSDORF	INNERORTS	56	36	20	48	-	13	35
	AUSSERORTS	85	51	34	75	1	29	45
	ZUSAMMEN	141	87	54	123	1	42	80
KREIS SIEGEN - WITTGENSTEIN	INNERORTS	1516	905	611	1094	9	303	782
	AUSSERORTS	706	404	302	614	14	228	372
	ZUSAMMEN	2222	1309	913	1708	23	531	1154
ANROECHTE	INNERORTS	24	19	5	26	-	14	12
	AUSSERORTS	61	25	36	33	2	15	16
	ZUSAMMEN	85	44	41	59	2	29	28
BAD SASSENDORF	INNERORTS	27	18	9	21	-	5	16
	AUSSERORTS	74	44	30	71	1	27	43
	ZUSAMMEN	101	62	39	92	1	32	59
ENSE	INNERORTS	22	16	6	24	-	9	15
	AUSSERORTS	34	24	10	34	2	21	11
	ZUSAMMEN	56	40	16	58	2	30	26

ANMERKUNG S. 76

NOCH: 23. STRASSENVERKEHRSUNFÄLLE UND VERUNGLÜCKTE 1986 NACH VERWALTUNGSBEZIRKEN

VERWALTUNGSBEZIRK	ORTSLAGE	STRASSENVERKEHRSUNFÄLLE			VERUNGLÜCKTE PERSONEN		
		INSGESAMT	DAVON MIT PERSONEN- SCHADEN	SCHWEREM SACHSCHADEN 1)	INSGESAMT	GETÖTETE	DAVON SCHWER- VERLETZTE
ERMITTE, STADT	INNERORTS	69	41	28	58	1	19
	AUSSERORTS	128	61	67	96	1	38
	ZUSAMMEN	197	102	95	154	2	57
GESEKE, STADT	INNERORTS	70	47	23	57	1	26
	AUSSERORTS	83	38	45	61	-	31
	ZUSAMMEN	153	85	68	118	1	57
LIPPETAL	INNERORTS	27	17	10	19	1	9
	AUSSERORTS	69	43	26	59	5	22
	ZUSAMMEN	96	60	36	78	6	31
LIPPSTADT, STADT	INNERORTS	399	253	146	299	5	98
	AUSSERORTS	178	101	77	148	-	53
	ZUSAMMEN	577	354	223	447	9	151
MOEHNESEE	INNERORTS	25	19	6	24	-	8
	AUSSERORTS	102	58	44	100	7	35
	ZUSAMMEN	127	77	50	124	7	43
RUETHEN, STADT	INNERORTS	26	16	10	17	-	10
	AUSSERORTS	70	39	31	61	1	32
	ZUSAMMEN	96	55	41	78	1	42
SOEST, STADT	INNERORTS	280	180	100	203	3	53
	AUSSERORTS	140	89	51	137	5	53
	ZUSAMMEN	420	269	151	340	8	106
WARSTEIN, STADT	INNERORTS	117	73	44	87	5	31
	AUSSERORTS	79	57	22	101	7	48
	ZUSAMMEN	196	130	66	188	12	79
WELVER	INNERORTS	14	13	1	16	-	5
	AUSSERORTS	33	21	12	26	-	11
	ZUSAMMEN	47	34	13	42	-	16
WERL, STADT	INNERORTS	131	98	33	112	1	36
	AUSSERORTS	106	66	40	105	4	43
	ZUSAMMEN	237	164	73	217	5	79
WICKEDE (RUHR)	INNERORTS	35	19	16	23	-	7
	AUSSERORTS	15	9	6	16	-	5
	ZUSAMMEN	50	28	22	39	-	12
KREIS SOEST	INNERORTS	1266	829	437	986	17	330
	AUSSERORTS	1172	675	497	1048	39	434
	ZUSAMMEN	2438	1504	934	2034	56	764
BERGKAMEN, STADT	INNERORTS	203	154	49	182	3	50
	AUSSERORTS	109	63	46	92	4	28
	ZUSAMMEN	312	217	95	274	7	78
BOENEN	INNERORTS	52	45	7	50	1	16
	AUSSERORTS	57	37	20	65	2	27
	ZUSAMMEN	109	82	27	115	3	43
FROENDENBERG, STADT	INNERORTS	79	55	24	61	1	18
	AUSSERORTS	62	39	23	61	-	18
	ZUSAMMEN	141	94	47	122	1	36
HOLZWICKEDE	INNERORTS	76	57	19	74	-	24
	AUSSERORTS	108	57	51	100	-	15
	ZUSAMMEN	184	114	70	174	-	39
KAMEN, STADT	INNERORTS	221	153	68	183	-	47
	AUSSERORTS	189	90	99	124	5	30
	ZUSAMMEN	410	243	167	307	5	77
LUENEN, STADT	INNERORTS	629	421	208	489	9	103
	AUSSERORTS	126	67	59	105	3	33
	ZUSAMMEN	755	488	267	594	12	136
SCHWERTE, STADT	INNERORTS	192	146	46	168	1	48
	AUSSERORTS	263	116	147	158	3	43
	ZUSAMMEN	455	262	193	326	4	91
SELM, STADT	INNERORTS	111	78	33	98	2	21
	AUSSERORTS	79	52	27	66	1	14
	ZUSAMMEN	190	130	60	164	3	35
UNNA, STADT	INNERORTS	266	191	75	220	2	54
	AUSSERORTS	296	138	158	225	4	51
	ZUSAMMEN	562	329	233	445	6	105
WERNE A.D.LIPPE, STADT	INNERORTS	123	89	34	103	1	29
	AUSSERORTS	88	54	34	73	4	11
	ZUSAMMEN	211	143	68	176	5	40
KREIS UNNA	INNERORTS	1952	1389	563	1628	20	410
	AUSSERORTS	1377	713	664	1069	26	270
	ZUSAMMEN	3329	2102	1227	2697	46	680
REGIERUNGSBEZIRK ARNSBERG	INNERORTS	20815	13188	7627	15791	167	3988
	AUSSERORTS	9136	4781	4355	7017	197	2296
	ZUSAMMEN	29951	17969	11982	22808	364	6284

NOCH: 23. STRASSENVERKEHRSUNFAELLE UND VERUNGLUECKTE 1986 NACH VERWALTUNGSBEZIRKEN

VERWALTUNGSBEZIRK	ORTSLAGE	STRASSENVERKEHRSUNFAELLE			VERUNGLUECKTE PERSONEN			
		INSGESAMT	DAVON MIT		INSGESAMT	GETOETETE	DAVON	
			PERSONEN- SCHADEN	SCHWEREM SACHSCHADEN 1)			SCHWER- VERLETZTE	LEICHT- VERLETZTE
LAND NORDRHEIN - WESTFALEN	INNERORTS	98066	63499	34567	76593	794	19276	56523
	AUSSERORTS	40851	22894	17957	33823	1013	11245	21565
	ZUSAMMEN	138917	86393	52524	110416	1807	30521	78088

ANMERKUNG S. 76

