



und Erden. .	2	x	.	.	1200	Tabakerzeugnisse (ohne Abfälle) . . . . .	5	x
rdgas-	-	-	-	-	1299	Veredlung von Erzeugnissen dieser Güter-	-	-
ergbau	-	-	-	-	13	abteilung . . . . .	-	-
und Erden. .	2	x	.	.	1310	Textilien . . . . .	237	x
.	92	x	4 232 700	32	1310	Textile Spinnstoffe und Garne. . . . .	10	17 099 206
.	22	x	196 962	7	1320	Gewebe. . . . .	43	69 407 753
.	157	x	4 410 627	31	1330	Textilveredlung. . . . .	48	x
erzeugnisse .	10	x	9 609 047	5	1391	Gewirke und Gestricke. . . . .	12	x
oren,	6	x	148 319	14	1392	Konfektionierte Textilwaren (ohne Bekleidung) . .	70	x
.	12	x	495 480	26	1393	Teppiche und textile Fußbodenbeläge,	kg	14 36 845 082
l. g. . . . .	42	x	1 211 722	36	1394	auch konfektioniert . . . . .	kg	4 3 029 310
.	11	.	2 885 581	30	1395	Vliesstoffe (auch getränkt, bestrichen, überzogen	kg	12 49 308 780
.	4	.	97 467	16	1399	oder mit Lagen versehen) und Erzeugnisse	65	x
peiseeis) . .	27	x	1 342 737	8	14	daraus (ohne Bekleidung) . . . . .	5	x
.	4	.	85 542 600	10	1411	Technische Textilien . . . . .	49	x
.	26	x	577 201	19	1411	Sonstige Textilwaren, a. n. g. . . . .	-	-
.	13	x	460 971	42	1412	Bekleidung . . . . .	11	1 075 085
.	508	x	3 186 592	26	1413	Bekleidung aus Leder oder rekonstituiertem	St	19 5 795 500
kg	55	.	.	.	1413	Leder (einschl. Mänteln) (ohne Bekleidungs-	11	x
t	2	.	.	.	1414	zubehör, Schuhe und Kopfbedeckungen) . . . . .	12	x
t	7	.	.	.	1419	Arbeits- und Berufsbekleidung . . . . .	4	x
kg	41	605 557 331	2 454 056	30	1420	Sonstige Oberbekleidung (ohne Arbeits-	4	x
kg	11	124 048 886	727 820	26	1431	und Berufsbekleidung) . . . . .	4	x
.	24	x	474 688	17	1439	Wäsche. . . . .	2	x
.	24	x	465 843	18	1499	Bekleidung und Bekleidungszubehör, a. n. g. . . .	33	x
ereitungen,	2	.	.	.	1511	Pelzwaren . . . . .	4	x
n oder zum	61	x	786 590	17	1512	Strumpfwaren. . . . .	16	x
inem Inhalt	29	x	453 031	12	1520	Bekleidung a. n. g., aus Gewirken oder Gestricke	13	x
ereitet	26	.	.	.	1599	Veredlung von Erzeugnissen dieser Güterab-	-	-
Güter-	.	.	.	.	.	teilung (ohne Bekleidung aus textilen Stoffen) . .	-	-
.	.	.	.	.	.	Leder und Lederwaren . . . . .	-	-
.	.	.	.	.	.	Leder und Lederfaserstoff; zugerichtete	-	-
.	.	.	.	.	.	und gefärbte Felle . . . . .	-	-
.	.	.	.	.	.	Lederwaren (ohne Lederbekleidung und Schuhe) .	-	-
.	.	.	.	.	.	Schuhe . . . . .	-	-
.	.	.	.	.	.	Veredlung von Erzeugnissen dieser Güter-	-	-
.	.	.	.	.	.	abteilung . . . . .	-	-

## Statistische Berichte

### Verarbeitendes Gewerbe sowie Bergbau und Gewinnung von Steinen und Erden in Nordrhein-Westfalen

Mai 2022



# **Verarbeitendes Gewerbe sowie Bergbau und Gewinnung von Steinen und Erden in Nordrhein-Westfalen**

**Mai 2022**

Herausgegeben von  
Information und Technik Nordrhein-Westfalen, Statistisches Landesamt  
Mauerstraße 51, 40476 Düsseldorf • Postfach 10 11 05, 40002 Düsseldorf  
Telefon +49211 9449-01 • Telefax +49211 9449-8000  
Internet: <http://www.it.nrw>  
E-Mail: [poststelle@it.nrw.de](mailto:poststelle@it.nrw.de)

Erschienen im Juli 2022

Alle Statistischen Berichte finden Sie als PDF-Datei zum kostenlosen  
Download in unserer Internet-Rubrik Aktuell / Publikationen.  
© Information und Technik NRW, Düsseldorf, 2022  
Auszugsweise Vervielfältigung und Verbreitung mit Quellenangabe gestattet.

# Inhalt

	Seite
<b>Vorbemerkungen</b> .....	4
<b>Erläuterungen</b> .....	4
<b>Methodische Hinweise</b> .....	5
<b>Definitionen</b> .....	5
<b>Systematiken</b> .....	6
<b>Veröffentlichungen</b> .....	6
<b>Klassifikation der Wirtschaftszweige</b> .....	8
 <b>Tabellenteil</b>	
1. Übersicht über die wirtschaftliche Entwicklung in Nordrhein-Westfalen 2010 – 2022 .....	18
Grafiken <i>Auftragseingangsinde</i> x .....	19
2. Auftragseingangsinde	22
Grafiken <i>Produktionsinde</i> x .....	28
3. Produktionsinde	31
4. Betriebe, Beschäftigte, geleistete Arbeitsstunden, Entgelte und Umsatz in Nordrhein-Westfalen nach Wirtschaftszweigen .....	32
5. Umsatz in Nordrhein-Westfalen nach Wirtschaftszweigen .....	35
6. Betriebe, Beschäftigte, geleistete Arbeitsstunden, Entgelte und Umsatz des Verarbeitenden Gewerbes sowie des Bergbaus und der Gewinnung von Steinen und Erden nach kreisfreien Städten und Kreisen .....	38
7. Betriebe, Beschäftigte und Umsatz in Nordrhein-Westfalen nach fachlichen Betriebsteilen .....	40

## Vorbemerkungen

Mit Beginn des Berichtsmonats Januar 2009 wurde die Klassifikation der Wirtschaftszweige, Ausgabe 2003 (WZ 2003) durch die Klassifikation der Wirtschaftszweige, Ausgabe 2008 (WZ 2008) abgelöst. Die WZ 2008 ist das Ergebnis einer generellen Aktualisierung der Klassifikation der Wirtschaftszweige, Ausgabe 2003. Sie basiert auf der statistischen Systematik der Wirtschaftszweige in der Europäischen Gemeinschaft (NACE Rev. 2), die mit der Verordnung (EG) Nr. 1893/2006 des Europäischen Parlaments und des Rates vom 20. Dezember 2006 (ABl. EG Nr. L 393 S. 1) veröffentlicht wurde, und ihrerseits auf der Internationalen Systematik der Wirtschaftszweige (ISIC Rev. 4) der Vereinten Nationen aufbaut.

Die Klassifikation der Wirtschaftszweige, Ausgabe 2008 ist gleichzeitig maßgebend für die Abgrenzung des Wirtschaftssektors Verarbeitendes Gewerbe sowie Bergbau und Gewinnung von Steinen und Erden und hat damit Auswirkungen auf die Zusammensetzung der Berichtskreise der Statistiken dieses Bereichs.

Das Verarbeitende Gewerbe wird dabei nicht nur intern neu gegliedert, sondern es wird auch insgesamt neu abgegrenzt. So werden einige Tätigkeiten, die bisher dem Verarbeitenden Gewerbe zugeordnet waren, künftig aus den Erhebungen in diesen Bereichen herausfallen, andere Tätigkeiten dagegen werden neu aufgenommen. Die Neuzuordnungen des „Verlagswesens“ und des „Recyclings“ in Bereiche außerhalb des Verarbeitenden Gewerbes sind dabei besonders gravierend. Ebenfalls von großer Bedeutung ist die Trennung zwischen der „Herstellung“ von Investitionsgütern und deren „Reparatur und Installation“. Zu diesem Zweck wurde eine separate Abteilung innerhalb des Verarbeitenden Gewerbes „Reparatur und Installation von Maschinen und Ausrüstungen“ gebildet. Daneben gibt es eine Reihe von Änderungen im Detail der Klassifikation wie z. B. die Schaffung eigener Abteilungen für die „Getränkeherstellung“ und die „Herstellung von pharmazeutischen Erzeugnissen“ (siehe Klassifikation der Wirtschaftszweige Ausgabe 2008 (WZ 2008) S. 8 ff.).

Darüber hinaus wurden zwei methodische Änderungen bei der Klassifizierung vorgenommen. Zum Einen ändert sich die Zuordnung der sogenannten **Converter**. Dabei handelt es sich um Betriebe oder Unternehmen ohne eigene Warenproduktion, die fremd bezogene Waren im eigenen Namen verkaufen und zusätzlich die gewerblichen Schutzrechte an den Produkten besitzen. Diese Converter wurden bislang so klassifiziert, als hätten sie die Waren selbst hergestellt. Nach der WZ 2008 werden diese Einheiten nun nicht mehr als Hersteller von Waren behandelt. Sie gehören künftig i. d. R. zum Handel. Lohnauftraggeber (also Einheiten, die einem Dritten das wesentliche Inputmaterial unentgeltlich zur Bearbeitung bereitstellen) werden dagegen weiterhin wie Hersteller klassifiziert.

Zum Anderen erfolgt in Fällen **vertikaler Integration**, bei der verschiedene Produktionsstufen nacheinander von derselben Einheit ausgeführt werden und der aus einem Produktionsprozess hervorgegangene Output als Input für die nächste Stufe dient, die Klassifizierung entsprechend der Produktionsstufe,

die den größten Beitrag zur Wertschöpfung der Einheit leistet (und nicht mehr wie bisher nach dem Output der letzten Produktionsstufe).

## Erläuterungen

### Ziel der Statistik

Die monatlichen Erhebungen des Verarbeitenden Gewerbes sowie des Bergbaus und der Gewinnung von Steinen und Erden stellen kurzfristig Daten über die konjunkturelle Entwicklung dieses Wirtschaftsbereichs in wirtschaftssystematischer und regionaler Gliederung zur Verfügung. Die Ergebnisse der Statistiken sind wichtiges Material für die Arbeiten der gesetzgebenden Körperschaften, der Bundes- und Landesregierungen, der Verbände, Kammern sowie sonstigen Institutionen und bilden eine unentbehrliche Grundlage für zahlreiche wirtschaftspolitische Entscheidungen.

### Rechtsgrundlage

Rechtsgrundlage für die Erhebungen im Verarbeitenden Gewerbe sowie im Bergbau und in der Gewinnung von Steinen und Erden ist das Gesetz über die Statistik im Produzierenden Gewerbe (ProdGewStatG) in der Fassung der Bekanntmachung vom 21. März 2002 (BGBl. I S. 1181), zuletzt geändert durch Artikel 271 der Verordnung vom 31. August 2015 (BGBl. I S. 1474) in Verbindung mit dem Gesetz über die Statistik für Bundeszwecke (Bundesstatistikgesetz – BStatG) vom 22. Januar 1987 (BGBl. I S. 462, 565) in der Fassung der Bekanntmachung vom 20. Oktober 2016 (BGBl. I S. 2394).

### Berichtskreis

#### Monatsbericht für Betriebe des Verarbeitenden Gewerbes sowie des Bergbaus und der Gewinnung von Steinen und Erden

Der Berichtskreis des Monatsberichtes umfasst seit Januar 2007 alle Betriebe des Wirtschaftsbereichs Verarbeitendes Gewerbe sowie Bergbau und Gewinnung von Steinen und Erden mit mindestens 50 tätigen Personen, unabhängig davon, ob diese Betriebe zu Unternehmen dieses Wirtschaftsbereichs gehören, oder zu Unternehmen, deren wirtschaftlicher Schwerpunkt außerhalb des Produzierenden Gewerbes liegt.

Am 1. Januar 2007 trat Artikel 10 des Ersten Gesetzes zum Abbau bürokratischer Hemmnisse insbesondere in der mittelständischen Wirtschaft vom 22. August 2006 (BGBl. I S. 1970) in Kraft, durch den das Gesetz über die Statistik im Produzierenden Gewerbe geändert wurde. Wurden in der Vergangenheit beim Monatsbericht im Verarbeitenden Gewerbe alle Betriebe von Unternehmen mit 20 und mehr tätigen Personen

befragt, so sind ab dem Monatsanfang Januar 2007 nur noch Betriebe mit 50 und mehr tätigen Personen einbezogen. Mit dieser Maßnahme wird eine deutliche Entlastung insbesondere der kleinen und mittleren Unternehmen von statistischen Auskunftspflichten erreicht. Die unterhalb dieser neuen Abschneidegrenze liegenden Betriebe werden ab dem Berichtsjahr 2007 nur noch im neu eingeführten Jahresbericht für Betriebe im Verarbeitenden Gewerbe nach den tätigen Personen, den Entgelten (Lohn- und Gehaltssummen) sowie dem Umsatz befragt. Dieser Bericht stellt sicher, dass die für regionale Strukturuntersuchungen notwendigen Informationen im bisherigen Umfang und in bisheriger Qualität zumindest jährlich zur Verfügung stehen.

## Methodische Hinweise

Die Merkmale „Umsatz“ und „Beschäftigte“ werden nach fachlichen Betriebsteilen erhoben und sowohl für Betriebe als auch für fachliche Betriebsteile aufbereitet. Die beiden übrigen Merkmale „Arbeitsstunden“ und „Bruttoentgelte“ werden nur für den gesamten Betrieb (einschl. der sonstigen Betriebsteile) erhoben. Das Merkmal „Auftragseingang“ wird nur für ausgewählte Wirtschaftszweige nach fachlichen Betriebsteilen erhoben. Es dient ausschließlich zur Berechnung der Auftragseingangsindizes. Hinsichtlich der Darstellung der Ergebnisse wird bei den Merkmalen Beschäftigte und Umsätze zwischen einem Nachweis nach fachlichen Betriebsteilen und nach Betrieben unterschieden. Beim Nachweis nach Betrieben werden alle Angaben eines kombinierten Betriebes (örtliche Einheit mit Betriebsteilen in mehreren Wirtschaftszweigen der WZ 2008) unter dem Wirtschaftszweig nachgewiesen, bei dem der Schwerpunkt der wirtschaftlichen Tätigkeit des Betriebes liegt.

Mit dem Monatsanfang Januar 2018 wird die Berechnung des Auftragseingangsindex, auf das Basisjahr 2015 umgestellt und des Produktionsindex mit dem September 2018. Für Vergleichszwecke wurden frühere Ergebnisse auf die neue Basis umgerechnet. Hier publizierte Ergebnisse sind daher mit früheren Veröffentlichungen nur bedingt vergleichbar.

## Definitionen

### Betrieb

Ein Betrieb ist ein an einem Standort gelegenes Unternehmen oder ein Teil eines Unternehmens (z. B. Werk, Fabrikationsstätte), wenn an diesem Ort oder von diesem Ort aus Wirtschaftstätigkeiten ausgeübt werden, für die i. d. R. eine oder mehrere Personen im Auftrag desselben Unternehmens arbeiten.

Ein Unternehmen ist die kleinste rechtlich selbstständige Einheit, die aus handels- oder steuerrechtlichen Gründen Bücher führt.

### Beschäftigte

Alle Personen, die am Ende des Monats in einem arbeitsrechtlichen Verhältnis zum Betrieb stehen (einschl. Heim-, Saison- und Aushilfsarbeiter/-innen sowie Teilzeitbeschäftigte unabhängig von der Anzahl der im Monatsanfang geleisteten Stunden), tätige (Mit)inhaberinnen und -inhaber sowie unbezahlt mithelfende Familienangehörige, soweit sie mindestens ein Drittel der üblichen Arbeitszeit im Betrieb tätig sind.

Aufgrund der Organisationsreform in der gesetzlichen Rentenversicherung ist ab dem Jahr 2005 die Unterscheidung zwischen Arbeiter/-innen und Angestellten aufgehoben. Aus diesem Grunde werden ab Januar 2006 die Angaben zu Arbeiter/-innen und Löhnen nicht mehr separat erhoben. In den Ergebnissen dargestellt werden nur noch die Beschäftigten insgesamt sowie die Entgelte (früher: Brutto Lohn und -gehaltssumme).

### Geleistete Arbeitsstunden

Alle tatsächlich geleisteten (nicht die bezahlten) Stunden aller tätigen Personen.

### Entgelte

Summe der Bruttoeinkünfte ohne Arbeitgeberanteile zur Sozialversicherung, jedoch einschließlich Lohn- und Gehaltszuschlägen (auch Gratifikationen, Erfindergelder sowie Provisionen, Tantiemen usw.). Vergütungen für gewerblich und kaufmännisch Auszubildende sind enthalten. Nicht erfasst werden allgemeine soziale Aufwendungen sowie Vergütungen, die als Spesensersatz anzusehen sind.

### Gesamtumsatz

Umsatz aus Eigenerzeugung, baugewerblicher Umsatz sowie Umsatz aus Handelsware und sonstigen nicht industriellen Tätigkeiten (wie Erlöse aus Vermietung und Verpachtung, Provisionseinnahmen, Erlöse aus Transportleistungen für Dritte und aus dem Verkauf von eigenen landwirtschaftlichen Erzeugnissen). Als Umsatz gilt die Summe der Rechnungsendbeträge (ohne Umsatzsteuer) einschließlich etwa darin enthaltener Verbrauchsteuern sowie der Kosten für Fracht, Transportversicherung, Porto, Verpackung und Spesen, auch wenn diese gesondert in Rechnung gestellt werden. Bei der Darstellung nach fachlichen Betriebsteilen handelt es sich ausschließlich um den Umsatz aus Eigenerzeugung.

### Auslandsumsatz

Direkte Lieferungen und Leistungen an Empfänger, die im Ausland ansässig sind, sowie Lieferungen an Exporteure, die die bestellten Waren ohne Be- und Verarbeitung in das Ausland ausführen. Zusätzlich zum „Auslandsumsatz insgesamt“ wird der „Auslandsumsatz mit den Ländern der Eurozone“ veröffentlicht. Das sind die Länder der Europäischen Union, die den EURO als gemeinsame Währung eingeführt haben. Im Einzelnen sind das die Umsätze mit Belgien, Estland, Finnland, Frankreich, Griechenland, Irland, Italien, Lettland, Litauen, Luxemburg, Malta, den Niederlanden, Österreich, Portugal, Slowakei, Slowenien, Spanien und Zypern.

### AuftragseingangsindeX

Der Nachweis der AuftragseingangsindeX erfolgt für ausgewählte Wirtschaftszweige des Verarbeitenden Gewerbes nach der Klassifikation der Wirtschaftszweige, Ausgabe 2008 (WZ 2008) und vier Hauptgruppen. Die Ergebnisse werden sowohl in nominalen (Wert-) als auch realen (Volumen-)Indizes dargestellt. Zur Berechnung des realen AuftragseingangsindeX werden Preisindizes für gewerbliche Produkte (Inlands-Auftragseingänge) sowie Preisindizes für die Ausfuhr (Auslands-Auftragseingänge) verwendet. Die Berechnung der AuftragseingangsindeX basiert auf den Ergebnissen des Monatsberichts für Betriebe des Verarbeitenden Gewerbes sowie des Bergbaus und der Gewinnung von Steinen und Erden. Es handelt sich bei den Auftragseingängen um den Wert (ohne Umsatzsteuer, aber ggf. einschl. Verbrauchsteuern) aller im Berichtsmonat eingegangenen und vom Betrieb fest akzeptierten Aufträge auf Lieferung selbst hergestellter (bzw. im Lohnauftrag gefertigter) Produkte.

### Produktionsindex

Der Produktionsindex zeigt – unbeeinflusst von Preisveränderungen und Kalenderunregelmäßigkeiten – kurzfristig die Entwicklung der Produktionsleistung der einzelnen Wirtschaftszweige und des gesamten Produzierenden Gewerbes auf. Der Nachweis des Produktionsindex erfolgt nach der Klassifikation der Wirtschaftszweige, Ausgabe 2008 (WZ 2008) und Hauptgruppen. Die Berechnung des Produktionsindex basiert im wesentlichen auf den Ergebnissen der monatlichen Produktionserhebung bei Betrieben mit mindestens 50 Beschäftigten. Nach dem gleichen Konzept wird zusätzlich ein vierteljährlicher Produktionsindex durch Aggregation der drei Monatsmeldungen der Betriebe des Verarbeitenden Gewerbes mit 50 und mehr Beschäftigten und der Produktionsdaten der übrigen vierteljährlich meldepflichtigen Betriebe von Unternehmen mit in der Regel 20 und mehr Beschäftigten des Produzierenden Gewerbes berechnet. Zur Verbesserung der Qualität der monatlichen Produktionsindizes werden diese nachträglich für jeden Wirtschaftszweig an das Niveau des entsprechenden vierteljährlichen Produktionsindex angeglichen.

## Systematiken

Die Darstellung aller Ergebnisse erfolgt in der Gliederung der Klassifikation der Wirtschaftszweige, Ausgabe 2008 (WZ 2008). Ausschließlich für die Darstellung der Indizes werden Hauptgruppen durch die direkte Zuordnung der Wirtschaftszweige (= Dreisteller der Systematik) der WZ 2008 zu den Bereichen

VO = Vorleistungsgüterproduzenten

IG = Investitionsgüterproduzenten

GG = Gebrauchsgüterproduzenten

VG = Verbrauchsgüterproduzenten

EN = Energie

gebildet (siehe Klassifikation der Wirtschaftszweige Ausgabe 2008 (WZ 2008) S. 8 ff.).

## Veröffentlichungen

Ergebnisse für das Bundesgebiet über den Bereich Verarbeitendes Gewerbe sowie Bergbau und Gewinnung von Steinen und Erden werden vom Statistischen Bundesamt ([www.destatis.de](http://www.destatis.de)) in der Fachserie 4, Reihe 4 veröffentlicht.

Aktuelle Ergebnisse – auch von anderen Bundesländern – werden im Internet unter [www.statistikportal.de](http://www.statistikportal.de) veröffentlicht. Dort kann über die GENESIS Datenbank auch auf ausgewählte Ergebnisse für alle Länder sowie alle Stadt- und Landkreise zugegriffen werden.

Jährliche Strukturergebnisse aller Betriebe von Unternehmen mit 20 und mehr tätigen Personen werden (auch für Regierungsbezirke und Kreise) im Statistischen Bericht E 12 3 „Betriebsergebnisse; Beschäftigte, Entgelte und Umsatz (Artikelnummer: E 12 3)“ veröffentlicht.



## **Zeichenerklärung**

(nach DIN 55 301)

0	weniger als die Hälfte von 1 in der letzten besetzten Stelle, jedoch mehr als nichts
–	nichts vorhanden (genau null)
.	Zahlenwert unbekannt oder geheim zu halten
x	Tabellenfach gesperrt, weil Aussage nicht sinnvoll
/	berichtigte Zahl



**Wirtschaftszweige des Verarbeitenden Gewerbes sowie  
des Bergbaus und der Gewinnung von Steinen und Erden**  
aus: **Klassifikation der Wirtschaftszweige Ausgabe 2008 (WZ 2008)**

Abteilung — Gruppe — Klasse		Bezeichnung	Haupt gruppe
<b>Abschnitt B</b>		<b>Bergbau und Gewinnung von Steinen und Erden</b>	
<b>05</b>		<b>Kohlenbergbau</b>	
	<b>05.1</b>	<b>Steinkohlenbergbau</b>	<b>EN</b>
		05.10 Steinkohlenbergbau	
	<b>05.2</b>	<b>Braunkohlenbergbau</b>	<b>EN</b>
		05.20 Braunkohlenbergbau	
<b>06</b>		<b>Gewinnung von Erdöl und Erdgas</b>	
	<b>06.1</b>	<b>Gewinnung von Erdöl</b>	<b>EN</b>
		06.10 Gewinnung von Erdöl	
	<b>06.2</b>	<b>Gewinnung von Erdgas</b>	<b>EN</b>
		06.20 Gewinnung von Erdgas	
<b>07</b>		<b>Erzbergbau</b>	
	<b>07.1</b>	<b>Eisenerzbergbau</b>	<b>VO</b>
		07.10 Eisenerzbergbau	
	<b>07.2</b>	<b>NE-Metallerzbergbau</b>	<b>VO</b>
		07.21 Bergbau auf Uran- und Thoriumerze	
		07.29 Sonstiger NE-Metallerzbergbau	
<b>08</b>		<b>Gewinnung von Steinen und Erden, sonstiger Bergbau</b>	
	<b>08.1</b>	<b>Gewinnung von Natursteinen, Kies, Sand, Ton und Kaolin</b>	<b>VO</b>
		08.11 Gewinnung von Naturwerksteinen und Natursteinen, Kalk- und Gipsstein, Kreide und Schiefer	
		08.12 Gewinnung von Kies, Sand, Ton und Kaolin	
	<b>08.9</b>	<b>Sonstiger Bergbau; Gewinnung von Steinen und Erden a. n. g.</b>	<b>VO</b>
		08.91 Bergbau auf chemische und Düngemittelminerale	
		08.92 Torfgewinnung	
		08.93 Gewinnung von Salz	
		08.99 Gewinnung von Steinen und Erden a. n. g.	
<b>09</b>		<b>Erbringung von Dienstleistungen für den Bergbau und für die Gewinnung von Steinen und Erden</b>	
	<b>09.1</b>	<b>Erbringung von Dienstleistungen für die Gewinnung von Erdöl und Erdgas</b>	<b>VO</b>
		09.10 Erbringung von Dienstleistungen für die Gewinnung von Erdöl und Erdgas	
	<b>09.9</b>	<b>Erbringung von Dienstleistungen für den sonstigen Bergbau und die Gewinnung von Steinen und Erden</b>	<b>VO</b>
		09.90 Erbringung von Dienstleistungen für den sonstigen Bergbau und die Gewinnung von Steinen und Erden	
<b>Abschnitt C</b>		<b>Verarbeitendes Gewerbe</b>	
<b>10</b>		<b>Herstellung von Nahrungs- und Futtermitteln</b>	
	<b>10.1</b>	<b>Schlachten und Fleischverarbeitung</b>	<b>VG</b>
		10.11 Schlachten (ohne Schlachten von Geflügel)	
		10.12 Schlachten von Geflügel	
		10.13 Fleischverarbeitung	
	<b>10.2</b>	<b>Fischverarbeitung</b>	<b>VG</b>
		10.20 Fischverarbeitung	

Noch: **Wirtschaftszweige des Verarbeitenden Gewerbes sowie  
des Bergbaus und der Gewinnung von Steinen und Erden**  
aus: **Klassifikation der Wirtschaftszweige Ausgabe 2008 (WZ 2008)**

Abteilung — Gruppe — Klasse	Bezeichnung	Haupt gruppe
noch: <b>Abschnitt C</b>	<b>Verarbeitendes Gewerbe</b>	
<b>10.3</b>	<b>Obst- und Gemüseverarbeitung</b>	<b>VG</b>
10.31	Kartoffelverarbeitung	
10.32	Herstellung von Frucht- und Gemüsesäften	
10.39	Sonstige Verarbeitung von Obst und Gemüse	
<b>10.4</b>	<b>Herstellung von pflanzlichen und tierischen Ölen und Fetten</b>	<b>VG</b>
10.41	Herstellung von Ölen und Fetten (ohne Margarine u. ä. Nahrungsfette)	
10.42	Herstellung von Margarine u. ä. Nahrungsfetten	
<b>10.5</b>	<b>Milchverarbeitung</b>	<b>VG</b>
10.51	Milchverarbeitung (ohne Herstellung von Speiseeis)	
10.52	Herstellung von Speiseeis	
<b>10.6</b>	<b>Mahl- und Schälmühlen, Herstellung von Stärke und Stärkeerzeugnissen</b>	<b>VO</b>
10.61	Mahl- und Schälmühlen	
10.62	Herstellung von Stärke und Stärkeerzeugnissen	
<b>10.7</b>	<b>Herstellung von Back- und Teigwaren</b>	<b>VG</b>
10.71	Herstellung von Backwaren (ohne Dauerbackwaren)	
10.72	Herstellung von Dauerbackwaren	
10.73	Herstellung von Teigwaren	
<b>10.8</b>	<b>Herstellung von sonstigen Nahrungsmitteln</b>	<b>VG</b>
10.81	Herstellung von Zucker	
10.82	Herstellung von Süßwaren (ohne Dauerbackwaren)	
10.83	Verarbeitung von Kaffee und Tee, Herstellung von Kaffee-Ersatz	
10.84	Herstellung von Würzmitteln und Soßen	
10.85	Herstellung von Fertiggerichten	
10.86	Herstellung von homogenisierten und diätetischen Nahrungsmitteln	
10.89	Herstellung von sonstigen Nahrungsmitteln a. n. g.	
<b>10.9</b>	<b>Herstellung von Futtermitteln</b>	<b>VO</b>
10.91	Herstellung von Futtermitteln für Nutztiere	
10.92	Herstellung von Futtermitteln für sonstige Tiere	
<b>11</b>	<b>Getränkeherstellung</b>	
<b>11.0</b>	<b>Getränkeherstellung</b>	<b>VG</b>
11.01	Herstellung von Spirituosen	
11.02	Herstellung von Traubenwein	
11.03	Herstellung von Apfelwein und anderen Fruchtweinen	
11.04	Herstellung von Wermutwein und sonstigen aromatisierten Weinen	
11.05	Herstellung von Bier	
11.06	Herstellung von Malz	
11.07	Herstellung von Erfrischungsgetränken; Gewinnung natürlicher Mineralwässer	
<b>12</b>	<b>Tabakverarbeitung</b>	
<b>12.0</b>	<b>Tabakverarbeitung</b>	<b>VG</b>
12.00	Tabakverarbeitung	
<b>13</b>	<b>Herstellung von Textilien</b>	
<b>13.1</b>	<b>Spinnstoffaufbereitung und Spinnerei</b>	<b>VO</b>
13.10	Spinnstoffaufbereitung und Spinnerei	
<b>13.2</b>	<b>Weberei</b>	<b>VO</b>
13.20	Weberei	

Noch: **Wirtschaftszweige des Verarbeitenden Gewerbes sowie  
des Bergbaus und der Gewinnung von Steinen und Erden**  
aus: **Klassifikation der Wirtschaftszweige Ausgabe 2008 (WZ 2008)**

Abteilung — Gruppe — Klasse	Bezeichnung	Haupt gruppe
noch: <b>Abschnitt C</b>	<b>Verarbeitendes Gewerbe</b>	
<b>13.3</b>	<b>Veredlung von Textilien und Bekleidung</b>	<b>VO</b>
13.30	Veredlung von Textilien und Bekleidung	
<b>13.9</b>	<b>Herstellung von sonstigen Textilwaren</b>	<b>VG</b>
13.91	Herstellung von gewirktem und gestricktem Stoff	
13.92	Herstellung von konfektionierten Textilwaren (ohne Bekleidung)	
13.93	Herstellung von Teppichen	
13.94	Herstellung von Seilerwaren	
13.95	Herstellung von Vliesstoff und Erzeugnissen daraus (ohne Bekleidung)	
13.96	Herstellung von technischen Textilien	
13.99	Herstellung von sonstigen Textilwaren a. n. g.	
<b>14</b>	<b>Herstellung von Bekleidung</b>	
<b>14.1</b>	<b>Herstellung von Bekleidung (ohne Pelzbekleidung)</b>	<b>VG</b>
14.11	Herstellung von Lederbekleidung	
14.12	Herstellung von Arbeits- und Berufsbekleidung	
14.13	Herstellung von sonstiger Oberbekleidung	
14.14	Herstellung von Wäsche	
14.19	Herstellung von sonstiger Bekleidung und Bekleidungszubehör a. n. g.	
<b>14.2</b>	<b>Herstellung von Pelzwaren</b>	<b>VG</b>
14.20	Herstellung von Pelzwaren	
<b>14.3</b>	<b>Herstellung von Bekleidung aus gewirktem und gestricktem Stoff</b>	<b>VG</b>
14.31	Herstellung von Strumpfwaren	
14.39	Herstellung von sonstiger Bekleidung aus gewirktem und gestricktem Stoff	
<b>15</b>	<b>Herstellung von Leder, Lederwaren und Schuhen</b>	
<b>15.1</b>	<b>Herstellung von Leder und Lederwaren (ohne Herstellung von Lederbekleidung)</b>	<b>VG</b>
15.11	Herstellung von Leder und Lederfaserstoff; Zurichtung und Färben von Fellen	
15.12	Lederverarbeitung (ohne Herstellung von Lederbekleidung)	
<b>15.2</b>	<b>Herstellung von Schuhen</b>	<b>VG</b>
15.20	Herstellung von Schuhen	
<b>16</b>	<b>Herstellung von Holz-, Flecht-, Korb- und Korkwaren (ohne Möbel)</b>	
<b>16.1</b>	<b>Säge-, Hobel- und Holzimprägnierwerke</b>	<b>VO</b>
16.10	Säge-, Hobel- und Holzimprägnierwerke	
<b>16.2</b>	<b>Herstellung von sonstigen Holz-, Kork-, Flecht- und Korbwaren (ohne Möbel)</b>	<b>VO</b>
16.21	Herstellung von Furnier-, Sperrholz-, Holzfasern- und Holzspanplatten	
16.22	Herstellung von Parketttafeln	
16.23	Herstellung von sonstigen Konstruktionsteilen, Fertigbauteilen, Ausbauelementen und Fertigteilbauten aus Holz	
16.24	Herstellung von Verpackungsmitteln, Lagerbehältern und Ladungsträgern aus Holz	
16.29	Herstellung von Holzwaren a. n. g., Kork-, Flecht- und Korbwaren (ohne Möbel)	

Noch: **Wirtschaftszweige des Verarbeitenden Gewerbes sowie  
des Bergbaus und der Gewinnung von Steinen und Erden**  
aus: **Klassifikation der Wirtschaftszweige Ausgabe 2008 (WZ 2008)**

Abteilung — Gruppe — Klasse		Bezeichnung	Haupt gruppe
noch: <b>Abschnitt C</b>		<b>Verarbeitendes Gewerbe</b>	
<b>17</b>		<b>Herstellung von Papier, Pappe und Waren daraus</b>	
	<b>17.1</b>	<b>Herstellung von Holz- und Zellstoff, Papier, Karton und Pappe</b>	<b>VO</b>
	17.11	Herstellung von Holz- und Zellstoff	
	17.12	Herstellung von Papier, Karton und Pappe	
	<b>17.2</b>	<b>Herstellung von Waren aus Papier, Karton und Pappe</b>	<b>VO</b>
	17.21	Herstellung von Wellpapier und -pappe sowie von Verpackungsmitteln aus Papier, Karton und Pappe	
	17.22	Herstellung von Haushalts-, Hygiene- und Toilettenartikeln aus Zellstoff, Papier und Pappe	
	17.23	Herstellung von Schreibwaren und Bürobedarf aus Papier, Karton und Pappe	
	17.24	Herstellung von Tapeten	
	17.29	Herstellung von sonstigen Waren aus Papier, Karton und Pappe	
<b>18</b>		<b>Herstellung von Druckerzeugnissen; Vervielfältigung von bespielten Ton-, Bild- und Datenträgern</b>	
	<b>18.1</b>	<b>Herstellung von Druckerzeugnissen</b>	<b>VG</b>
	18.11	Drucken von Zeitungen	
	18.12	Drucken a. n. g.	
	18.13	Druck- und Medienvorstufe	
	18.14	Binden von Druckerzeugnissen und damit verbundene Dienstleistungen	
	<b>18.2</b>	<b>Vervielfältigung von bespielten Ton-, Bild- und Datenträgern</b>	<b>VG</b>
	18.20	Vervielfältigung von bespielten Ton-, Bild- und Datenträgern	
<b>19</b>		<b>Kokerei und Mineralölverarbeitung</b>	
	<b>19.1</b>	<b>Kokerei</b>	<b>EN</b>
	19.10	Kokerei	
	<b>19.2</b>	<b>Mineralölverarbeitung</b>	<b>EN</b>
	19.20	Mineralölverarbeitung	
<b>20</b>		<b>Herstellung von chemischen Erzeugnissen</b>	
	<b>20.1</b>	<b>Herstellung von chemischen Grundstoffen, Düngemitteln und Stickstoffverbindungen, Kunststoffen in Primärformen und synthetischem Kautschuk in Primärformen</b>	<b>VO</b>
	20.11	Herstellung von Industriegasen	
	20.12	Herstellung von Farbstoffen und Pigmenten	
	20.13	Herstellung von sonstigen anorganischen Grundstoffen und Chemikalien	
	20.14	Herstellung von sonstigen organischen Grundstoffen und Chemikalien	
	20.15	Herstellung von Düngemitteln und Stickstoffverbindungen	
	20.16	Herstellung von Kunststoffen in Primärformen	
	20.17	Herstellung von synthetischem Kautschuk in Primärformen	
	<b>20.2</b>	<b>Herstellung von Schädlingsbekämpfungsmitteln, Pflanzenschutz- und Desinfektionsmitteln</b>	<b>VO</b>
	20.20	Herstellung von Schädlingsbekämpfungsmitteln, Pflanzenschutz- und Desinfektionsmitteln	
	<b>20.3</b>	<b>Herstellung von Anstrichmitteln, Druckfarben und Kitt</b>	<b>VO</b>
	20.30	Herstellung von Anstrichmitteln, Druckfarben und Kitt	
	<b>20.4</b>	<b>Herstellung von Seifen, Wasch-, Reinigungs- und Körperpflegemitteln sowie von Duftstoffen</b>	<b>VG</b>
	20.41	Herstellung von Seifen, Wasch-, Reinigungs- und Poliermitteln	
	20.42	Herstellung von Körperpflegemitteln und Duftstoffen	

Noch: **Wirtschaftszweige des Verarbeitenden Gewerbes sowie  
des Bergbaus und der Gewinnung von Steinen und Erden**  
aus: **Klassifikation der Wirtschaftszweige Ausgabe 2008 (WZ 2008)**

Abteilung — Gruppe — Klasse	Bezeichnung	Haupt gruppe
noch: <b>Abschnitt C</b>	<b>Verarbeitendes Gewerbe</b>	
<b>20.5</b>	<b>Herstellung von sonstigen chemischen Erzeugnissen</b>	<b>VO</b>
20.51	Herstellung von pyrotechnischen Erzeugnissen	
20.52	Herstellung von Klebstoffen	
20.53	Herstellung von etherischen Ölen	
20.59	Herstellung von sonstigen chemischen Erzeugnissen a. n. g.	
<b>20.6</b>	<b>Herstellung von Chemiefasern</b>	<b>VO</b>
20.60	Herstellung von Chemiefasern	
<b>21</b>	<b>Herstellung von pharmazeutischen Erzeugnissen</b>	
<b>21.1</b>	<b>Herstellung von pharmazeutischen Grundstoffen</b>	<b>VG</b>
21.10	Herstellung von pharmazeutischen Grundstoffen	
<b>21.2</b>	<b>Herstellung von pharmazeutischen Spezialitäten und sonstigen pharmazeutischen Erzeugnissen</b>	<b>VG</b>
21.20	Herstellung von pharmazeutischen Spezialitäten und sonstigen pharmazeutischen Erzeugnissen	
<b>22</b>	<b>Herstellung von Gummi- und Kunststoffwaren</b>	
<b>22.1</b>	<b>Herstellung von Gummiwaren</b>	<b>VO</b>
22.11	Herstellung und Runderneuerung von Bereifungen	
22.19	Herstellung von sonstigen Gummiwaren	
<b>22.2</b>	<b>Herstellung von Kunststoffwaren</b>	<b>VO</b>
22.21	Herstellung von Platten, Folien, Schläuchen und Profilen aus Kunststoffen	
22.22	Herstellung von Verpackungsmitteln aus Kunststoffen	
22.23	Herstellung von Baubedarfsartikeln aus Kunststoffen	
22.29	Herstellung von sonstigen Kunststoffwaren	
<b>23</b>	<b>Herstellung von Glas und Glaswaren, Keramik, Verarbeitung von Steinen und Erden</b>	
<b>23.1</b>	<b>Herstellung von Glas und Glaswaren</b>	<b>VO</b>
23.11	Herstellung von Flachglas	
23.12	Veredlung und Bearbeitung von Flachglas	
23.13	Herstellung von Hohlglas	
23.14	Herstellung von Glasfasern und Waren daraus	
23.19	Herstellung, Veredlung und Bearbeitung von sonstigem Glas einschließlich technischen Glaswaren	
<b>23.2</b>	<b>Herstellung von feuerfesten keramischen Werkstoffen und Waren</b>	<b>VO</b>
23.20	Herstellung von feuerfesten keramischen Werkstoffen und Waren	
<b>23.3</b>	<b>Herstellung von keramischen Baumaterialien</b>	<b>VO</b>
23.31	Herstellung von keramischen Wand- und Bodenfliesen und -platten	
23.32	Herstellung von Ziegeln und sonstiger Baukeramik	
<b>23.4</b>	<b>Herstellung von sonstigen Porzellan- und keramischen Erzeugnissen</b>	<b>VO</b>
23.41	Herstellung von keramischen Haushaltswaren und Ziergegenständen	
23.42	Herstellung von Sanitärkeramik	
23.43	Herstellung von Isolatoren und Isolierteilen aus Keramik	
23.44	Herstellung von keramischen Erzeugnissen für sonstige technische Zwecke	
23.49	Herstellung von sonstigen keramischen Erzeugnissen	

Noch: **Wirtschaftszweige des Verarbeitenden Gewerbes sowie  
des Bergbaus und der Gewinnung von Steinen und Erden**  
aus: **Klassifikation der Wirtschaftszweige Ausgabe 2008 (WZ 2008)**

Abteilung — Gruppe — Klasse	Bezeichnung	Haupt gruppe
noch: <b>Abschnitt C</b>	<b>Verarbeitendes Gewerbe</b>	
<b>23.5</b>	<b>Herstellung von Zement, Kalk und gebranntem Gips</b>	<b>VO</b>
23.51	Herstellung von Zement	
23.52	Herstellung von Kalk und gebranntem Gips	
<b>23.6</b>	<b>Herstellung von Erzeugnissen aus Beton, Zement und Gips</b>	<b>VO</b>
23.61	Herstellung von Erzeugnissen aus Beton, Zement und Kalksandstein für den Bau	
23.62	Herstellung von Gipserzeugnissen für den Bau	
23.63	Herstellung von Frischbeton (Transportbeton)	
23.64	Herstellung von Mörtel und anderem Beton (Trockenbeton)	
23.65	Herstellung von Faserzementwaren	
23.69	Herstellung von sonstigen Erzeugnissen aus Beton, Zement und Gips a. n. g.	
<b>23.7</b>	<b>Be- und Verarbeitung von Naturwerksteinen und Natursteinen a. n. g.</b>	<b>VO</b>
23.70	Be- und Verarbeitung von Naturwerksteinen und Natursteinen a. n. g.	
<b>23.9</b>	<b>Herstellung von Schleifkörpern und Schleifmitteln auf Unterlage sowie sonstigen Erzeugnissen aus nichtmetallischen Mineralien a. n. g.</b>	<b>VO</b>
23.91	Herstellung von Schleifkörpern und Schleifmitteln auf Unterlage	
23.99	Herstellung von sonstigen Erzeugnissen aus nichtmetallischen Mineralien a. n. g.	
<b>24</b>	<b>Metallerzeugung und -bearbeitung</b>	
<b>24.1</b>	<b>Erzeugung von Roheisen, Stahl und Ferrolegierungen</b>	<b>VO</b>
24.10	Erzeugung von Roheisen, Stahl und Ferrolegierungen	
<b>24.2</b>	<b>Herstellung von Stahlrohren, Rohrform-, Rohrverschluss- und Rohrverbindungsstücken aus Stahl</b>	<b>VO</b>
24.20	Herstellung von Stahlrohren, Rohrform-, Rohrverschluss- und Rohrverbindungsstücken aus Stahl	
<b>24.3</b>	<b>Sonstige erste Bearbeitung von Eisen und Stahl</b>	<b>VO</b>
24.31	Herstellung von Blankstahl	
24.32	Herstellung von Kaltband mit einer Breite von weniger als 600 mm	
24.33	Herstellung von Kaltprofilen	
24.34	Herstellung von kaltgezogenem Draht	
<b>24.4</b>	<b>Erzeugung und erste Bearbeitung von NE-Metallen</b>	<b>VO</b>
24.41	Erzeugung und erste Bearbeitung von Edelmetallen	
24.42	Erzeugung und erste Bearbeitung von Aluminium	
24.43	Erzeugung und erste Bearbeitung von Blei, Zink und Zinn	
24.44	Erzeugung und erste Bearbeitung von Kupfer	
24.45	Erzeugung und erste Bearbeitung von sonstigen NE-Metallen	
24.46	Aufbereitung von Kernbrennstoffen	
<b>24.5</b>	<b>Gießereien</b>	<b>VO</b>
24.51	Eisengießereien	
24.52	Stahlgießereien	
24.53	Leichtmetallgießereien	
24.54	Buntmetallgießereien	

Noch: **Wirtschaftszweige des Verarbeitenden Gewerbes sowie  
des Bergbaus und der Gewinnung von Steinen und Erden**  
aus: **Klassifikation der Wirtschaftszweige Ausgabe 2008 (WZ 2008)**

Abteilung — Gruppe — Klasse	Bezeichnung	Haupt gruppe
noch: <b>Abschnitt C</b>	<b>Verarbeitendes Gewerbe</b>	
<b>25</b>	<b>Herstellung von Metallerzeugnissen</b>	
<b>25.1</b>	<b>Stahl- und Leichtmetallbau</b>	<b>IG</b>
25.11	Herstellung von Metallkonstruktionen	
25.12	Herstellung von Ausbauelementen aus Metall	
<b>25.2</b>	<b>Herstellung von Metalltanks und -behältern; Herstellung von Heizkörpern und -kesseln für Zentralheizungen</b>	<b>IG</b>
25.21	Herstellung von Heizkörpern und -kesseln für Zentralheizungen	
25.29	Herstellung von Sammelbehältern, Tanks u. ä. Behältern aus Metall	
<b>25.3</b>	<b>Herstellung von Dampfkesseln (ohne Zentralheizungskessel)</b>	<b>IG</b>
25.30	Herstellung von Dampfkesseln (ohne Zentralheizungskessel)	
<b>25.4</b>	<b>Herstellung von Waffen und Munition</b>	<b>IG</b>
25.40	Herstellung von Waffen und Munition	
<b>25.5</b>	<b>Herstellung von Schmiede-, Press-, Zieh- und Stanzteilen, gewalzten Ringen und pulvermetallurgischen Erzeugnissen</b>	<b>VO</b>
25.50	Herstellung von Schmiede-, Press-, Zieh- und Stanzteilen, gewalzten Ringen und pulvermetallurgischen Erzeugnissen	
<b>25.6</b>	<b>Oberflächenveredlung und Wärmebehandlung; Mechanik a. n. g.</b>	<b>VO</b>
25.61	Oberflächenveredlung und Wärmebehandlung	
25.62	Mechanik a. n. g.	
<b>25.7</b>	<b>Herstellung von Schneidwaren, Werkzeugen, Schlössern und Beschlägen aus unedlen Metallen</b>	<b>VO</b>
25.71	Herstellung von Schneidwaren und Bestecken aus unedlen Metallen	
25.72	Herstellung von Schlössern und Beschlägen aus unedlen Metallen	
25.73	Herstellung von Werkzeugen	
<b>25.9</b>	<b>Herstellung von sonstigen Metallwaren</b>	<b>VO</b>
25.91	Herstellung von Fässern, Trommeln, Dosen, Eimern u. ä. Behältern aus Metall	
25.92	Herstellung von Verpackungen und Verschlüssen aus Eisen, Stahl und NE-Metall	
25.93	Herstellung von Drahtwaren, Ketten und Federn	
25.94	Herstellung von Schrauben und Nieten	
25.99	Herstellung von sonstigen Metallwaren a. n. g.	
<b>26</b>	<b>Herstellung von Datenverarbeitungsgeräten, elektronischen und optischen Erzeugnissen</b>	
<b>26.1</b>	<b>Herstellung von elektronischen Bauelementen und Leiterplatten</b>	<b>VO</b>
26.11	Herstellung von elektronischen Bauelementen	
26.12	Herstellung von bestückten Leiterplatten	
<b>26.2</b>	<b>Herstellung von Datenverarbeitungsgeräten und peripheren Geräten</b>	<b>IG</b>
26.20	Herstellung von Datenverarbeitungsgeräten und peripheren Geräten	
<b>26.3</b>	<b>Herstellung von Geräten und Einrichtungen der Telekommunikationstechnik</b>	<b>IG</b>
26.30	Herstellung von Geräten und Einrichtungen der Telekommunikationstechnik	
<b>26.4</b>	<b>Herstellung von Geräten der Unterhaltungselektronik</b>	<b>GG</b>
26.40	Herstellung von Geräten der Unterhaltungselektronik	



Noch: **Wirtschaftszweige des Verarbeitenden Gewerbes sowie  
des Bergbaus und der Gewinnung von Steinen und Erden**  
aus: **Klassifikation der Wirtschaftszweige Ausgabe 2008 (WZ 2008)**

Abteilung — Gruppe — Klasse	Bezeichnung	Haupt gruppe
noch: <b>Abschnitt C</b>	<b>Verarbeitendes Gewerbe</b>	
<b>26.5</b>	<b>Herstellung von Mess-, Kontroll-, Navigations- u. ä. Instrumenten und Vorrichtungen; Herstellung von Uhren</b>	<b>IG</b>
26.51	Herstellung von Mess-, Kontroll-, Navigations- u. ä. Instrumenten und Vorrichtungen	
26.52	Herstellung von Uhren	
<b>26.6</b>	<b>Herstellung von Bestrahlungs- und Elektrotherapiegeräten und elektromedizinischen Geräten</b>	<b>IG</b>
26.60	Herstellung von Bestrahlungs- und Elektrotherapiegeräten und elektromedizinischen Geräten	
<b>26.7</b>	<b>Herstellung von optischen und fotografischen Instrumenten und Geräten</b>	<b>GG</b>
26.70	Herstellung von optischen und fotografischen Instrumenten und Geräten	
<b>26.8</b>	<b>Herstellung von magnetischen und optischen Datenträgern</b>	<b>VO</b>
26.80	Herstellung von magnetischen und optischen Datenträgern	
<b>27</b>	<b>Herstellung von elektrischen Ausrüstungen</b>	
<b>27.1</b>	<b>Herstellung von Elektromotoren, Generatoren, Transformatoren, Elektrizitätsverteilungs- und -schalteinrichtungen</b>	<b>VO</b>
27.11	Herstellung von Elektromotoren, Generatoren und Transformatoren	
27.12	Herstellung von Elektrizitätsverteilungs- und -schalteinrichtungen	
<b>27.2</b>	<b>Herstellung von Batterien und Akkumulatoren</b>	<b>VO</b>
27.20	Herstellung von Batterien und Akkumulatoren	
<b>27.3</b>	<b>Herstellung von Kabeln und elektrischem Installationsmaterial</b>	<b>VO</b>
27.31	Herstellung von Glasfaserkabeln	
27.32	Herstellung von sonstigen elektronischen und elektrischen Drähten und Kabeln	
27.33	Herstellung von elektrischem Installationsmaterial	
<b>27.4</b>	<b>Herstellung von elektrischen Lampen und Leuchten</b>	<b>VO</b>
27.40	Herstellung von elektrischen Lampen und Leuchten	
<b>27.5</b>	<b>Herstellung von Haushaltsgeräten</b>	<b>GG</b>
27.51	Herstellung von elektrischen Haushaltsgeräten	
27.52	Herstellung von nicht elektrischen Haushaltsgeräten	
<b>27.9</b>	<b>Herstellung von sonstigen elektrischen Ausrüstungen und Geräten a. n. g.</b>	<b>VO</b>
27.90	Herstellung von sonstigen elektrischen Ausrüstungen und Geräten a. n. g.	
<b>28</b>	<b>Maschinenbau</b>	
<b>28.1</b>	<b>Herstellung von nicht wirtschaftszweigspezifischen Maschinen</b>	<b>IG</b>
28.11	Herstellung von Verbrennungsmotoren und Turbinen (ohne Motoren für Luft- und Straßenfahrzeuge)	
28.12	Herstellung von hydraulischen und pneumatischen Komponenten und Systemen	
28.13	Herstellung von Pumpen und Kompressoren a. n. g.	
28.14	Herstellung von Armaturen a. n. g.	
28.15	Herstellung von Lagern, Getrieben, Zahnrädern und Antriebselementen	

Noch: **Wirtschaftszweige des Verarbeitenden Gewerbes sowie  
des Bergbaus und der Gewinnung von Steinen und Erden**  
aus: **Klassifikation der Wirtschaftszweige Ausgabe 2008 (WZ 2008)**

Abteilung — Gruppe — Klasse	Bezeichnung	Haupt gruppe
noch: <b>Abschnitt C</b>	<b>Verarbeitendes Gewerbe</b>	
<b>28.2</b>	<b>Herstellung von sonstigen nicht wirtschaftszweigspezifischen Maschinen</b>	<b>IG</b>
28.21	Herstellung von Öfen und Brennern	
28.22	Herstellung von Hebezeugen und Fördermitteln	
28.23	Herstellung von Büromaschinen (ohne Datenverarbeitungsgeräte und periphere Geräte)	
28.24	Herstellung von handgeführten Werkzeugen mit Motorantrieb	
28.25	Herstellung von kälte- und lufttechnischen Erzeugnissen, nicht für den Haushalt	
28.29	Herstellung von sonstigen nicht wirtschaftszweigspezifischen Maschinen a. n. g.	
<b>28.3</b>	<b>Herstellung von land- und forstwirtschaftlichen Maschinen</b>	<b>IG</b>
28.30	Herstellung von land- und forstwirtschaftlichen Maschinen	
<b>28.4</b>	<b>Herstellung von Werkzeugmaschinen</b>	<b>IG</b>
28.41	Herstellung von Werkzeugmaschinen für die Metallbearbeitung	
28.49	Herstellung von sonstigen Werkzeugmaschinen	
<b>28.9</b>	<b>Herstellung von Maschinen für sonstige bestimmte Wirtschaftszweige</b>	<b>IG</b>
28.91	Herstellung von Maschinen für die Metallerzeugung, von Walzwerkeinrichtungen und Gießmaschinen	
28.92	Herstellung von Bergwerks-, Bau- und Baustoffmaschinen	
28.93	Herstellung von Maschinen für die Nahrungs- und Genussmittelerzeugung und die Tabakverarbeitung	
28.94	Herstellung von Maschinen für die Textil- und Bekleidungsherstellung und die Lederverarbeitung	
28.95	Herstellung von Maschinen für die Papiererzeugung und -verarbeitung	
28.96	Herstellung von Maschinen für die Verarbeitung von Kunststoffen und Kautschuk	
28.99	Herstellung von Maschinen für sonstige bestimmte Wirtschaftszweige a. n. g.	
<b>29</b>	<b>Herstellung von Kraftwagen und Kraftwagenteilen</b>	
<b>29.1</b>	<b>Herstellung von Kraftwagen und Kraftwagenmotoren</b>	<b>IG</b>
29.10	Herstellung von Kraftwagen und Kraftwagenmotoren	
<b>29.2</b>	<b>Herstellung von Karosserien, Aufbauten und Anhängern</b>	<b>IG</b>
29.20	Herstellung von Karosserien, Aufbauten und Anhängern	
<b>29.3</b>	<b>Herstellung von Teilen und Zubehör für Kraftwagen</b>	<b>IG</b>
29.31	Herstellung elektrischer und elektronischer Ausrüstungsgegenstände für Kraftwagen	
29.32	Herstellung von sonstigen Teilen und sonstigem Zubehör für Kraftwagen	
<b>30</b>	<b>Sonstiger Fahrzeugbau</b>	
<b>30.1</b>	<b>Schiff- und Bootsbau</b>	<b>IG</b>
30.11	Schiffbau (ohne Boots- und Yachtbau)	
30.12	Boots- und Yachtbau	
<b>30.2</b>	<b>Schienenfahrzeugbau</b>	<b>IG</b>
30.20	Schienenfahrzeugbau	

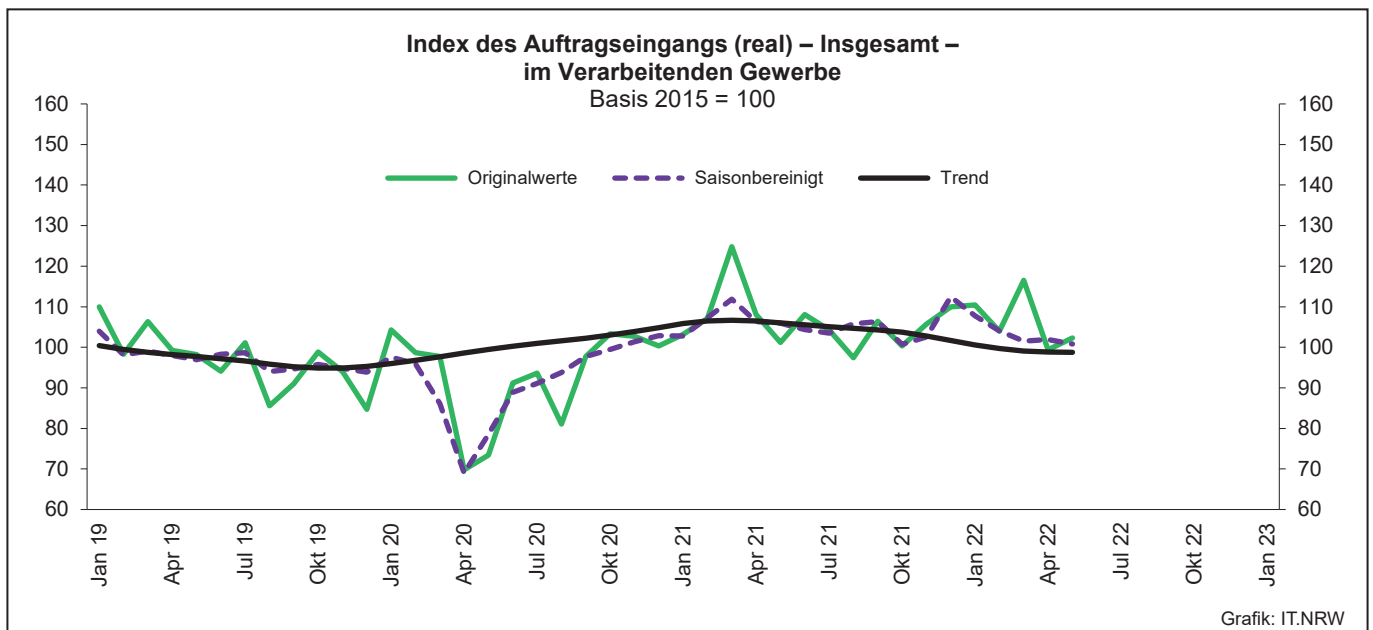
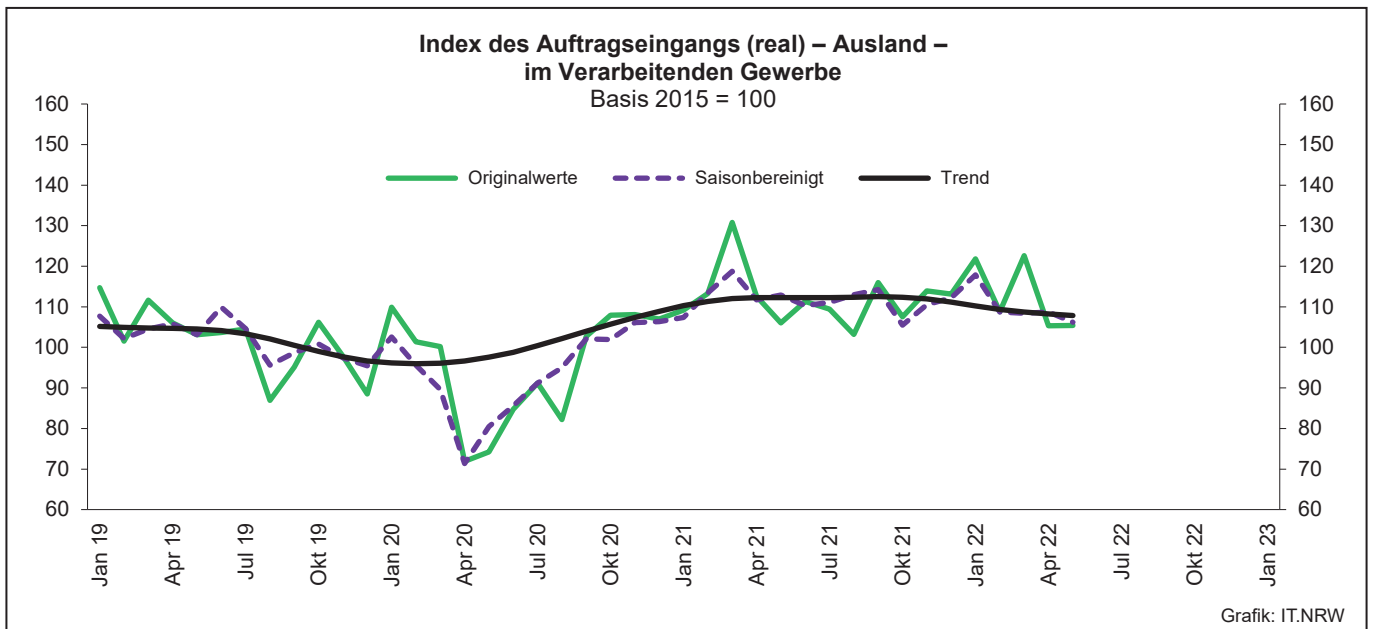
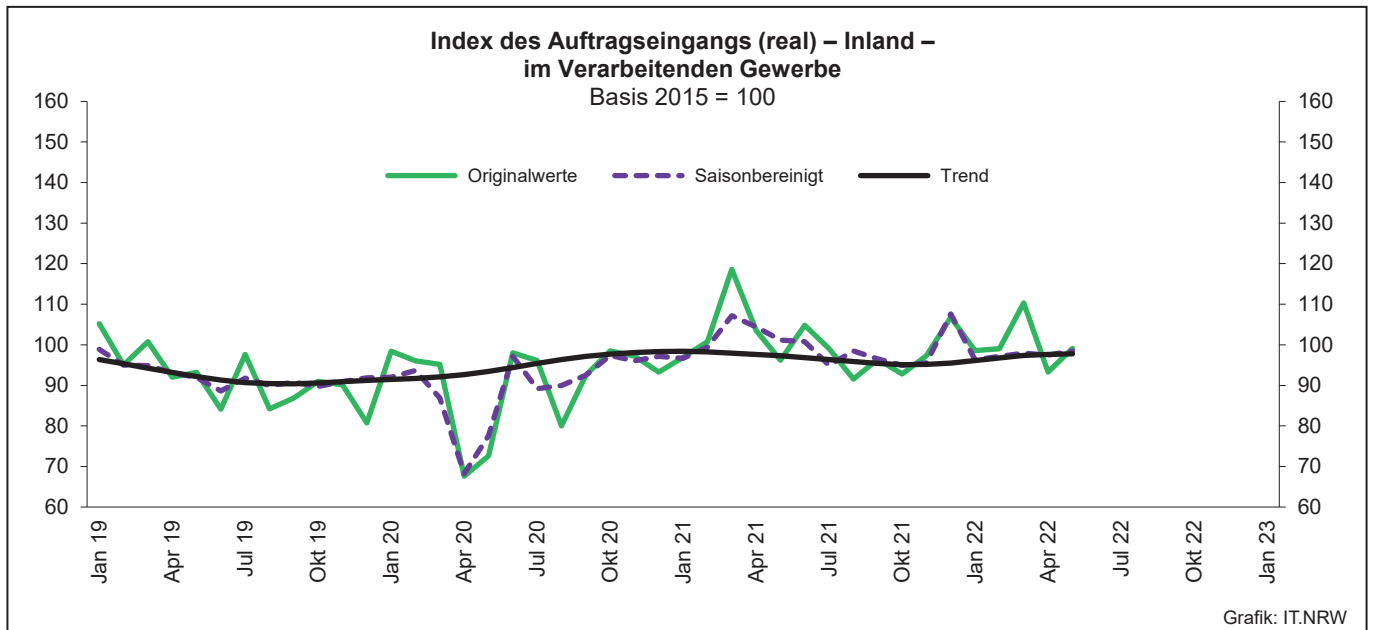
Noch: **Wirtschaftszweige des Verarbeitenden Gewerbes sowie  
des Bergbaus und der Gewinnung von Steinen und Erden**  
aus: **Klassifikation der Wirtschaftszweige Ausgabe 2008 (WZ 2008)**

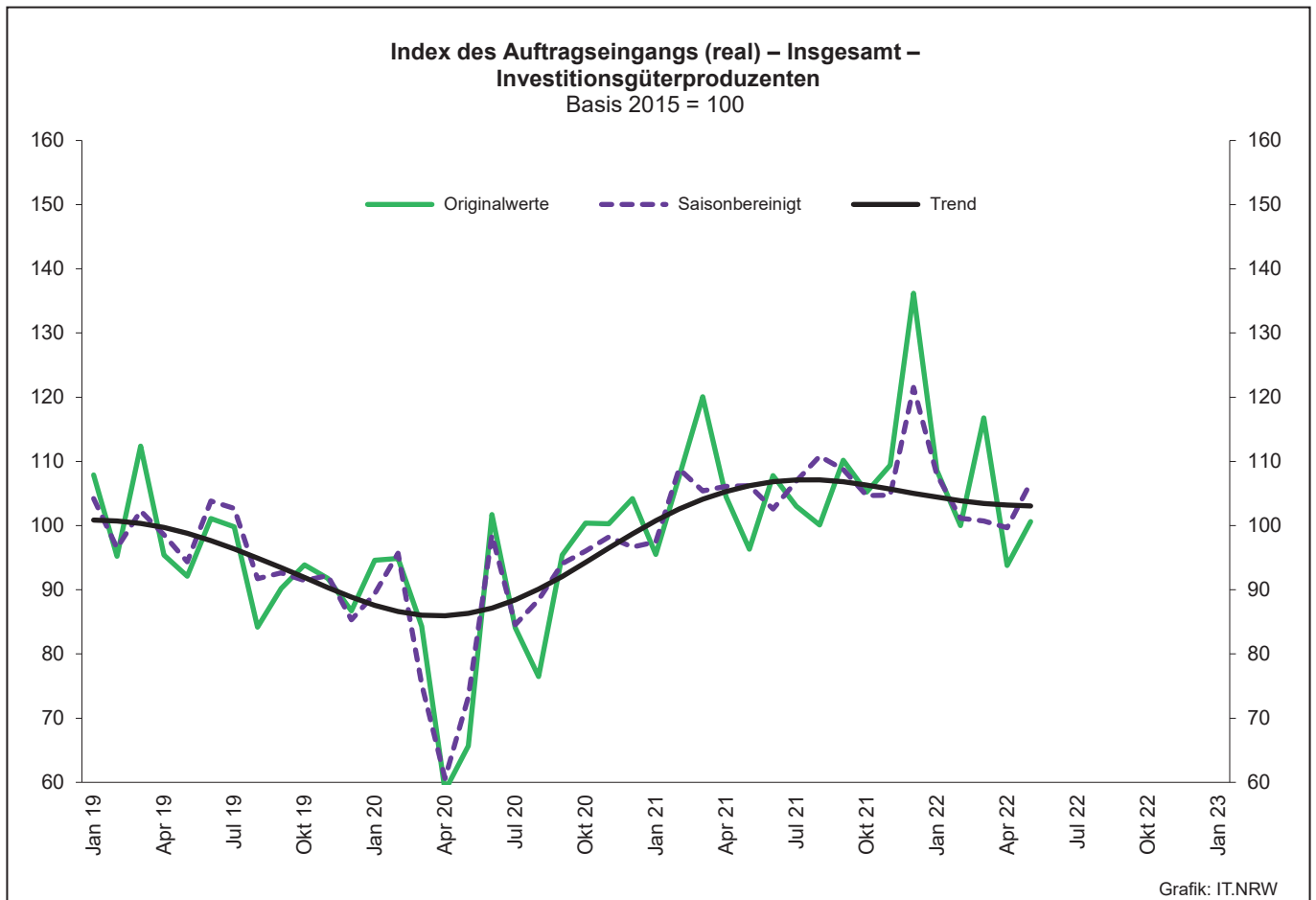
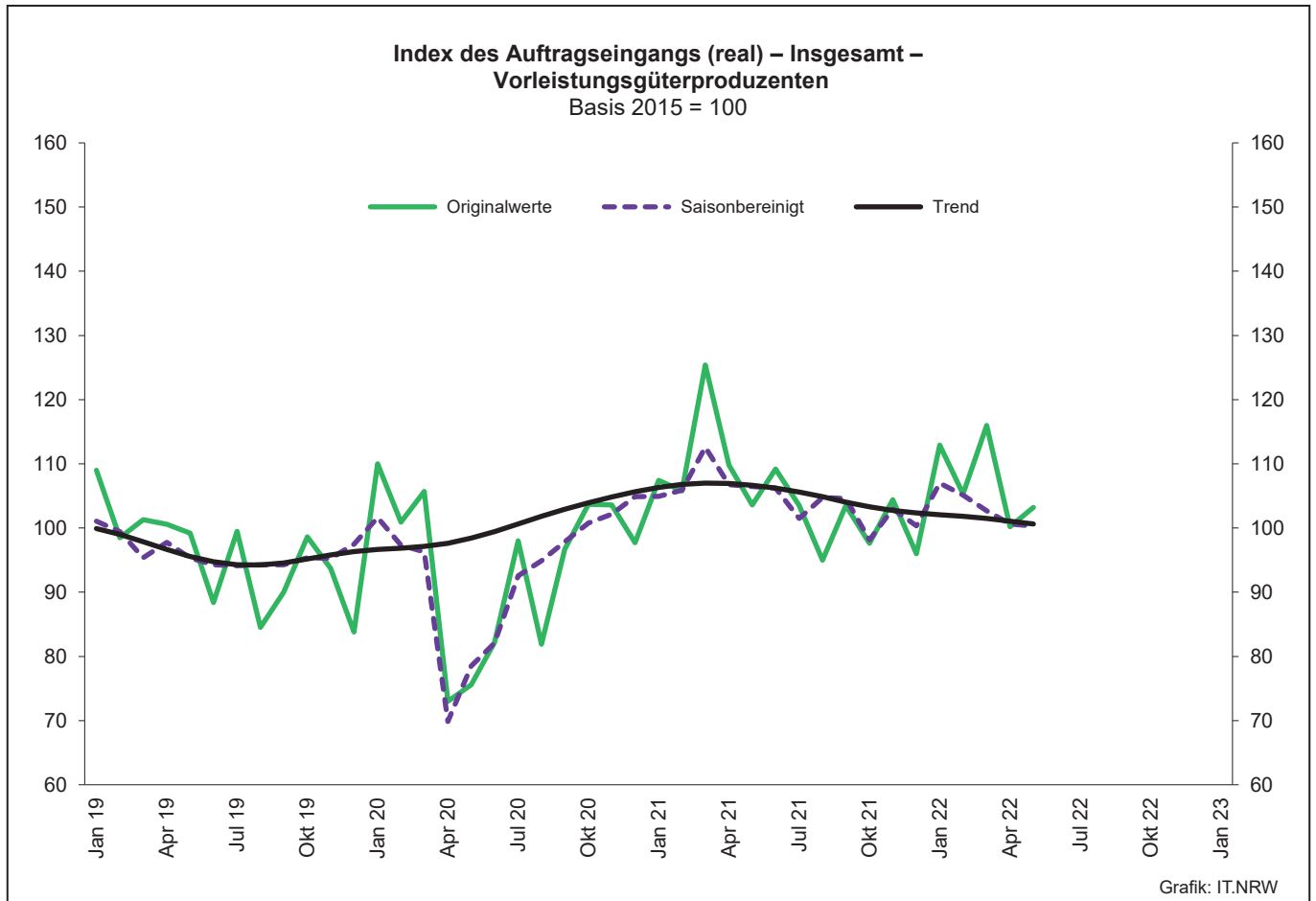
Abteilung — Gruppe — Klasse		Bezeichnung	Haupt gruppe
noch: <b>Abschnitt C</b>		<b>Verarbeitendes Gewerbe</b>	
	<b>30.3</b>	<b>Luft- und Raumfahrzeugbau</b>	<b>IG</b>
	30.30	Luft- und Raumfahrzeugbau	
	<b>30.4</b>	<b>Herstellung von militärischen Kampffahrzeugen</b>	<b>IG</b>
	30.40	Herstellung von militärischen Kampffahrzeugen	
	<b>30.9</b>	<b>Herstellung von Fahrzeugen a. n. g.</b>	<b>GG</b>
	30.91	Herstellung von Krafträdern	
	30.92	Herstellung von Fahrrädern sowie von Behindertenfahrzeugen	
	30.99	Herstellung von sonstigen Fahrzeugen a. n. g.	
<b>31</b>		<b>Herstellung von Möbeln</b>	
	<b>31.0</b>	<b>Herstellung von Möbeln</b>	<b>GG</b>
	31.01	Herstellung von Büro- und Ladenmöbeln	
	31.02	Herstellung von Küchenmöbeln	
	31.03	Herstellung von Matratzen	
	31.09	Herstellung von sonstigen Möbeln	
<b>32</b>		<b>Herstellung von sonstigen Waren</b>	
	<b>32.1</b>	<b>Herstellung von Münzen, Schmuck und ähnlichen Erzeugnissen</b>	<b>GG</b>
	32.11	Herstellung von Münzen	
	32.12	Herstellung von Schmuck, Gold- und Silberschmiedewaren (ohne Fantasieschmuck)	
	32.13	Herstellung von Fantasieschmuck	
	<b>32.2</b>	<b>Herstellung von Musikinstrumenten</b>	<b>GG</b>
	32.20	Herstellung von Musikinstrumenten	
	<b>32.3</b>	<b>Herstellung von Sportgeräten</b>	<b>VG</b>
	32.30	Herstellung von Sportgeräten	
	<b>32.4</b>	<b>Herstellung von Spielwaren</b>	<b>VG</b>
	32.40	Herstellung von Spielwaren	
	<b>32.5</b>	<b>Herstellung von medizinischen und zahnmedizinischen Apparaten und Materialien</b>	<b>IG</b>
	32.50	Herstellung von medizinischen und zahnmedizinischen Apparaten und Materialien	
	<b>32.9</b>	<b>Herstellung von Erzeugnissen a. n. g.</b>	<b>VG</b>
	32.91	Herstellung von Besen und Bürsten	
	32.99	Herstellung von sonstigen Erzeugnissen a. n. g.	
<b>33</b>		<b>Reparatur und Installation von Maschinen und Ausrüstungen</b>	
	<b>33.1</b>	<b>Reparatur von Metallerzeugnissen, Maschinen und Ausrüstungen</b>	<b>IG</b>
	33.11	Reparatur von Metallerzeugnissen	
	33.12	Reparatur von Maschinen	
	33.13	Reparatur von elektronischen und optischen Geräten	
	33.14	Reparatur von elektrischen Ausrüstungen	
	33.15	Reparatur und Instandhaltung von Schiffen, Booten und Yachten	
	33.16	Reparatur und Instandhaltung von Luft- und Raumfahrzeugen	
	33.17	Reparatur und Instandhaltung von Fahrzeugen a. n. g.	
	33.19	Reparatur von sonstigen Ausrüstungen	
	<b>33.2</b>	<b>Installation von Maschinen und Ausrüstungen a. n. g.</b>	<b>IG</b>
	33.20	Installation von Maschinen und Ausrüstungen a. n. g.	

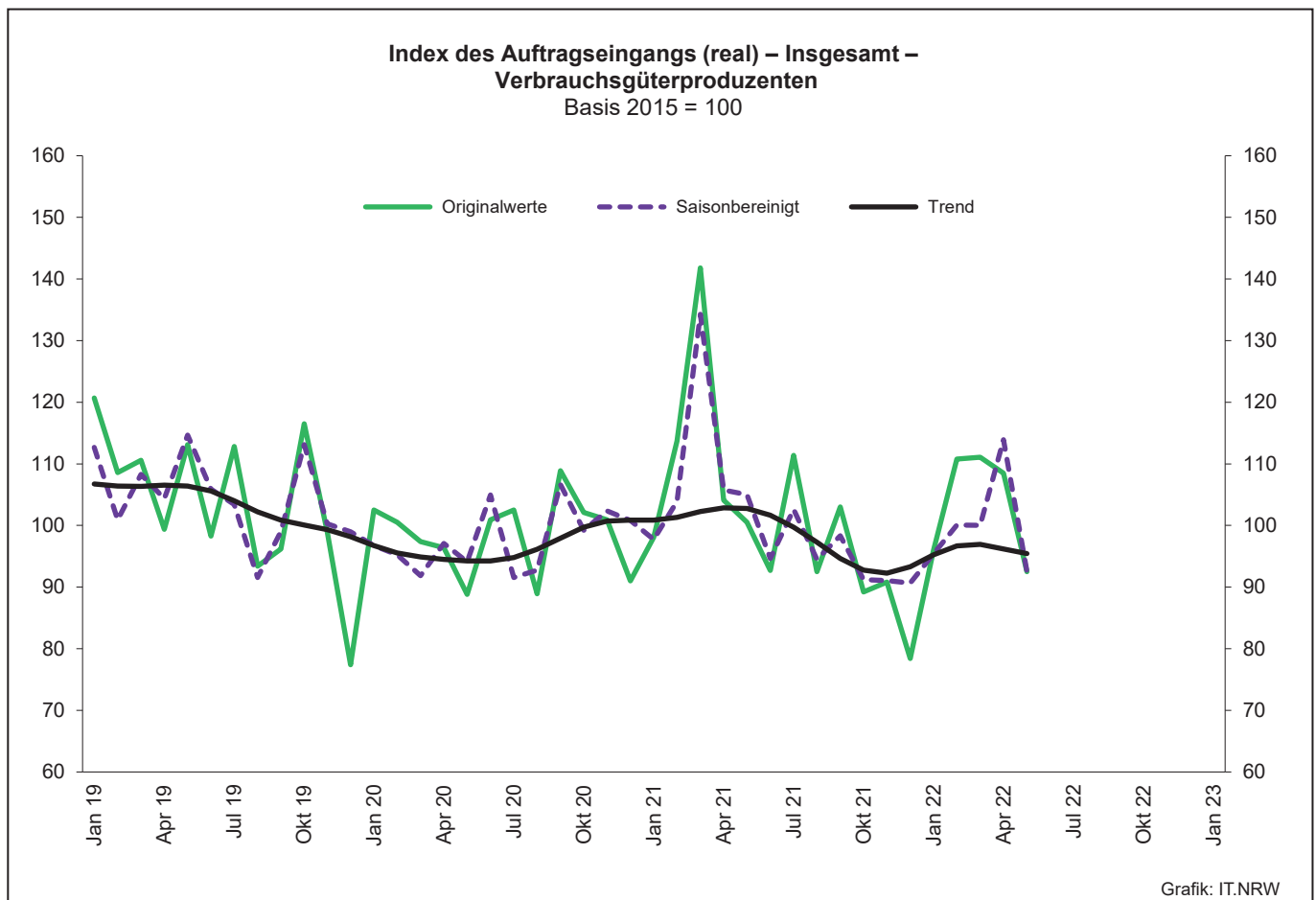
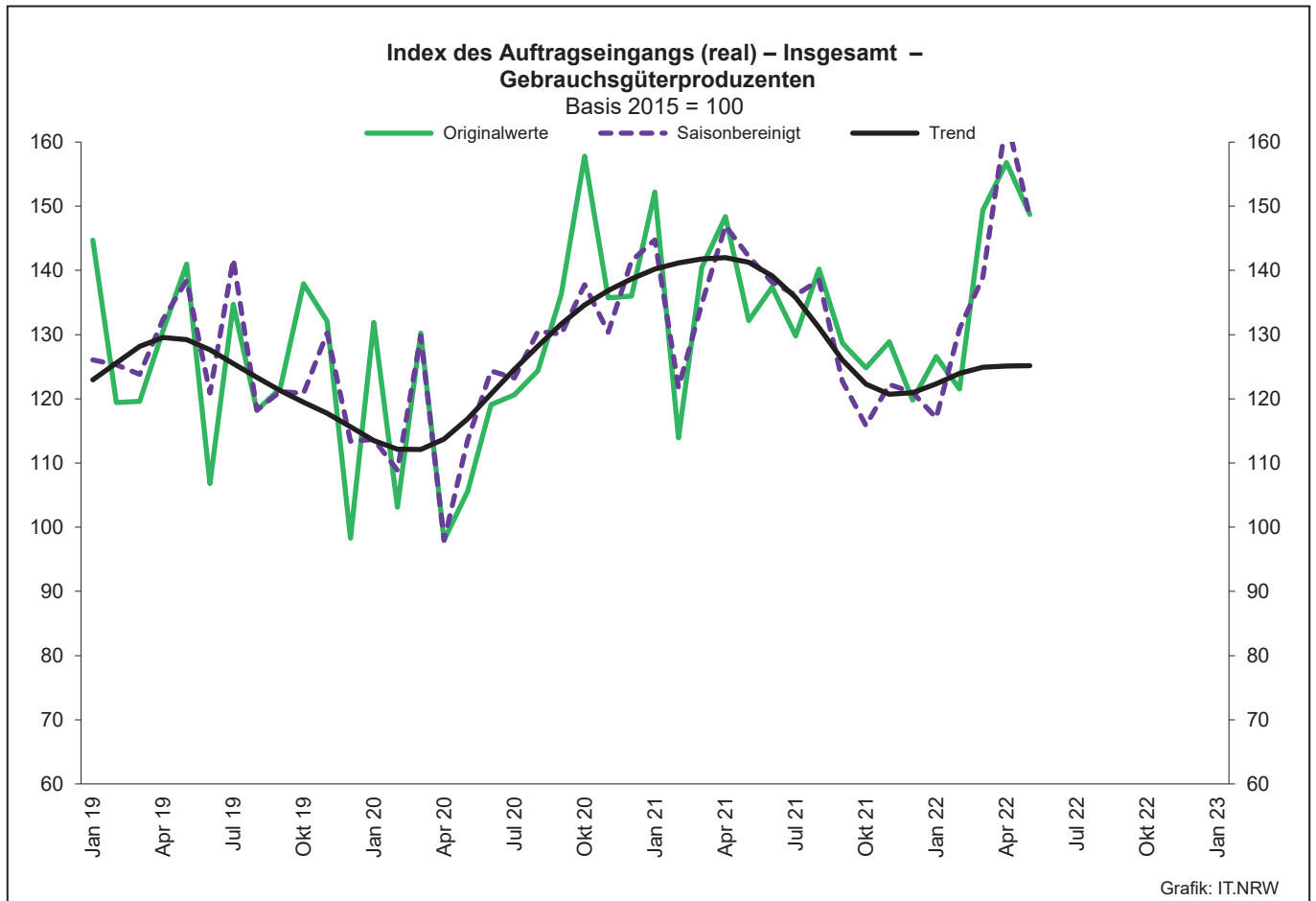
# 1. Übersicht über die wirtschaftliche Entwicklung in Nordrhein-Westfalen 2010 – 2022\*)

Jahr Monat	Auftrags- eingangs- index – real –	Produktions- index im Verarbeitenden Gewerbe <sup>1)</sup>	Betriebe	Beschäftigte	Gesamtumsatz	
					insgesamt	darunter Auslandsumsatz
		Basis 2015 = 100	Basis 2015 = 100	Anzahl		1 000 EUR
2010	104,3	99,4	9 570	1 170 672	315 394 766	131 253 761
2011	109,2	105,0	9 613	1 199 644	348 101 951	145 685 564
2012	102,8	103,6	9 928	1 218 009	342 530 278	143 654 684
2013	103,0	101,0	9 951	1 215 885	339 997 818	144 980 166
2014	101,6	101,0	10 038	1 219 747	337 697 507	145 613 125
2015	100,0	100,0	10 088	1 219 289	333 677 159	145 518 916
2016	99,7	99,9	10 116	1 215 293	331 932 762	146 221 556
2017	105,0	103,7	10 144	1 228 302	350 096 604	155 508 471
2018	102,9	102,8	10 289	1 258 506	357 840 066	158 669 920
2019	96,8	100,6	10 491	1 263 527	351 894 965	156 981 063
2020	92,8	92,6	10 559	1 229 362	321 698 223	140 708 765
2021	106,4	97,0	10 413	1 225 428	356 852 281	158 486 545
2020 <sup>2)</sup>						
Januar	104,3	93,4	5 126	1 091 072	25 770 313	11 803 768
Februar	98,7	100,7	5 171	1 089 931	25 379 788	11 820 411
März	97,7	98,1	5 208	1 090 327	27 085 506	12 375 718
April	69,8	84,6	5 206	1 083 112	20 450 138	9 029 242
Mai	73,4	88,0	5 200	1 077 666	20 725 083	9 332 937
Juni	91,2	91,9	5 191	1 075 188	23 409 185	10 758 447
Juli	93,6	84,4	5 182	1 071 549	24 157 401	11 030 185
August	81,1	87,1	5 178	1 072 607	22 057 292	9 712 318
September	97,7	94,7	5 175	1 073 082	26 319 212	12 315 316
Oktober	103,3	95,6	5 166	1 072 552	26 466 367	12 025 390
November	102,7	102,7	5 159	1 072 044	26 689 347	12 300 824
Dezember	100,3	90,2	5 153	1 067 318	24 683 958	11 747 164
2021 <sup>2)</sup>						
Januar	103,2	94,9	4 991	1 060 184	23 584 377	10 949 334
Februar	107,1	97,2	5 010	1 058 592	24 513 724	11 448 546
März	124,8	103,1	5 036	1 059 468	30 316 152	14 325 739
April	108,1	102,5	5 019	1 057 366	26 312 111	12 159 459
Mai	101,2	104,6	5 010	1 056 081	25 819 867	12 004 653
Juni	108,1	101,9	4 994	1 056 992	28 292 180	13 244 728
Juli	104,3	91,2	4 991	1 057 177	26 621 578	12 277 298
August	97,4	88,3	4 984	1 060 399	25 610 832	11 686 491
September	106,4	96,1	4 981	1 064 573	28 660 735	13 209 071
Oktober	100,3	97,1	4 973	1 063 287	27 483 885	12 387 325
November	105,7	100,7	4 970	1 063 978	29 459 055	13 610 111
Dezember	110,0	89,3	4 963	1 059 368	28 004 845	13 313 021
2022 <sup>2)</sup>						
Januar	110,4	91,4	4 858	1 055 577	27 851 359	12 708 028
Februar	104,0	98,6	4 978	1 062 626	28 991 952	13 709 714
März	116,5	98,6	4 988	1 061 830	34 565 844	16 069 252
April	99,4	99,2	4 994	1 060 905	29 955 564	13 746 270
Mai	102,3	97,6	4 989	1 060 533	31 917 375	14 473 959
Juni	...	...	...	...	...	...
Juli	...	...	...	...	...	...
August	...	...	...	...	...	...
September	...	...	...	...	...	...
Oktober	...	...	...	...	...	...
November	...	...	...	...	...	...
Dezember	...	...	...	...	...	...

\*) Bei den Jahreswerten beziehen sich alle Angaben auf Betriebe von Unternehmen mit im Allgemeinen 20 und mehr Beschäftigten. – 1) arbeitstäglich bereinigt  
– 2) Betriebe mit 50 und mehr tätigen Personen









## 2. Auftragseingangsindex im Verarbeitenden Gewerbe Nordrhein-Westfalens

### Nominalindex Inland

Systematik-Nr.	Wirtschaftszweig Hauptgruppe	Jahr 2021	Mai 2021	April 2022	Mai 2022	Veränderung gegenüber Vorjahres- monat in %
<b>Basis 2015 = 100</b>						
13	Herstellung von Textilien	95,8	94,0	264,3	100,0	+6,4
14	Herstellung von Bekleidung	97,3	79,7	132,7	74,2	-6,9
17	Herstellung von Papier, Pappe und Waren daraus	111,8	103,3	129,7	137,4	+33,0
20	Herstellung von chemischen Erzeugnissen	110,1	106,0	134,5	148,1	+39,7
20.1	Herstellung von chemischen Grundstoffen, Düngemitteln und Stickstoffverbindungen, Kunststoffen in Primärformen und synthetischem Kautschuk in Primärformen	114,9	111,0	147,1	164,6	+48,3
21	Herstellung von pharmazeutischen Erzeugnissen	61,6	55,3	61,8	60,3	+9,0
24	Metallerzeugung und -bearbeitung	113,1	112,1	130,7	140,4	+25,2
24.1	Erzeugung von Roheisen, Stahl und Ferrolegierungen	104,5	104,9	125,3	132,8	+26,6
24.4	Erzeugung und erste Bearbeitung von NE-Metallen	118,5	118,7	136,0	137,2	+15,6
24.5	Gießereien	99,8	98,4	123,0	157,7	+60,3
25	Herstellung von Metallerzeugnissen	113,1	116,2	118,6	139,9	+20,4
25.5	Herstellung von Schmiede-, Press-, Zieh- und Stanzteilen, gewalzten Ringen und pulvermetallurgischen Erzeugnissen	107,1	113,7	125,4	135,2	+18,9
25.7	Herstellung von Schneidwaren, Werkzeugen, Schlössern und Beschlägen aus unedlen Metallen	98,4	93,1	94,9	102,1	+9,7
26	Herstellung von Datenverarbeitungsgeräten, elektronischen und optischen Erzeugnissen	148,2	132,8	158,2	163,1	+22,8
27	Herstellung von elektrischen Ausrüstungen	115,7	115,3	117,3	124,2	+7,7
27.1	Herstellung von Elektromotoren, Generatoren, Transformatoren, Elektrizitätsverteilungs- und -schalteinrichtungen	112,2	105,8	124,7	120,7	+14,1
28	Maschinenbau	117,2	108,8	115,1	134,6	+23,7
28.1	Herstellung von nicht wirtschaftszweigspezifischen Maschinen	110,8	103,9	117,2	126,4	+21,7
29	Herstellung von Kraftwagen und Kraftwagenteilen	113,5	102,7	94,7	101,6	-1,1
30	Sonstiger Fahrzeugbau	115,4	37,5	33,4	52,0	+38,7
<b>C</b>	<b>Verarbeitendes Gewerbe</b>	<b>112,9</b>	<b>107,2</b>	<b>121,6</b>	<b>131,3</b>	<b>+22,5</b>
	Vorleistungsgüterproduzenten	112,3	110,4	128,0	138,3	+25,3
	Investitionsgüterproduzenten	120,3	107,0	106,8	126,2	+17,9
	Gebrauchsgüterproduzenten	126,8	124,4	132,1	156,4	+25,7
	Verbrauchsgüterproduzenten	81,1	75,6	128,7	84,8	+12,2

## Noch: 2. Auftragseingangsindex im Verarbeitenden Gewerbe Nordrhein-Westfalens

## Nominalindex Ausland

Systematik-Nr.	Wirtschaftszweig Hauptgruppe	Jahr 2021	Mai 2021	April 2022	Mai 2022	Veränderung gegenüber Vorjahres- monat in %
<b>Basis 2015 = 100</b>						
13	Herstellung von Textilien	107,6	100,2	119,5	104,2	+4,0
14	Herstellung von Bekleidung	81,2	56,2	106,3	47,5	-15,5
17	Herstellung von Papier, Pappe und Waren daraus	121,7	103,2	134,5	147,5	+42,9
20	Herstellung von chemischen Erzeugnissen	125,0	115,9	138,3	150,2	+29,6
20.1	Herstellung von chemischen Grundstoffen, Düngemitteln und Stickstoffverbindungen, Kunststoffen in Primärformen und synthetischem Kautschuk in Primärformen	126,5	118,6	144,1	159,2	+34,2
21	Herstellung von pharmazeutischen Erzeugnissen	142,6	153,5	109,8	141,8	-7,6
24	Metallerzeugung und -bearbeitung	139,0	139,6	164,6	153,6	+10,0
24.1	Erzeugung von Roheisen, Stahl und Ferrolegierungen	143,4	132,8	194,8	188,3	+41,8
24.4	Erzeugung und erste Bearbeitung von NE-Metallen	133,4	129,5	155,8	142,7	+10,2
24.5	Gießereien	110,6	99,4	111,0	128,9	+29,7
25	Herstellung von Metallerzeugnissen	119,3	114,9	136,6	135,0	+17,5
25.5	Herstellung von Schmiede-, Press-, Zieh- und Stanzteilen, gewalzten Ringen und pulvermetallurgischen Erzeugnissen	113,7	112,7	154,3	145,7	+29,3
25.7	Herstellung von Schneidwaren, Werkzeugen, Schlössern und Beschlägen aus unedlen Metallen	125,4	118,2	129,5	129,2	+9,3
26	Herstellung von Datenverarbeitungsgeräten, elektronischen und optischen Erzeugnissen	188,4	184,4	247,6	216,9	+17,6
27	Herstellung von elektrischen Ausrüstungen	115,5	111,7	124,5	126,4	+13,2
27.1	Herstellung von Elektromotoren, Generatoren, Transformatoren, Elektrizitätsverteilungs- und -schalteinrichtungen	114,2	108,1	133,3	125,4	+16,0
28	Maschinenbau	126,3	114,8	108,6	126,8	+10,5
28.1	Herstellung von nicht wirtschaftszweigspezifischen Maschinen	109,2	101,2	110,6	115,6	+14,2
29	Herstellung von Kraftwagen und Kraftwagenteilen	98,6	84,5	115,9	82,0	-3,0
30	Sonstiger Fahrzeugbau	44,9	22,6	30,7	51,2	+126,5
<b>C</b>	<b>Verarbeitendes Gewerbe</b>	<b>122,0</b>	<b>113,8</b>	<b>128,9</b>	<b>130,6</b>	<b>+14,8</b>
	Vorleistungsgüterproduzenten	128,3	123,1	148,1	149,0	+21,0
	Investitionsgüterproduzenten	112,8	99,4	106,5	108,9	+9,6
	Gebrauchsgüterproduzenten	147,1	146,0	198,7	169,9	+16,4
	Verbrauchsgüterproduzenten	128,1	129,9	112,1	123,2	-5,2

## Noch: 2. Auftragseingangindex im Verarbeitenden Gewerbe Nordrhein-Westfalens

## Nominalindex Insgesamt

Systematik-Nr.	Wirtschaftszweig Hauptgruppe	Jahr 2021	Mai 2021	April 2022	Mai 2022	Veränderung gegenüber Vorjahres- monat in %
<b>Basis 2015 = 100</b>						
13	Herstellung von Textilien	101,6	97,0	193,0	102,1	+5,3
14	Herstellung von Bekleidung	90,3	69,5	121,2	62,7	-9,8
17	Herstellung von Papier, Pappe und Waren daraus	115,7	103,2	131,7	141,5	+37,1
20	Herstellung von chemischen Erzeugnissen	118,4	111,5	136,6	149,3	+33,9
20.1	Herstellung von chemischen Grundstoffen, Düngemitteln und Stickstoffverbindungen, Kunststoffen in Primärformen und synthetischem Kautschuk in Primärformen	121,6	115,4	145,3	161,5	+39,9
21	Herstellung von pharmazeutischen Erzeugnissen	110,8	115,0	90,9	109,8	-4,5
24	Metallerzeugung und -bearbeitung	122,6	122,2	143,1	145,2	+18,8
24.1	Erzeugung von Roheisen, Stahl und Ferrolegierungen	114,8	112,3	143,6	147,5	+31,3
24.4	Erzeugung und erste Bearbeitung von NE-Metallen	124,6	123,1	144,0	139,5	+13,3
24.5	Gießereien	104,2	98,8	118,1	146,0	+47,8
25	Herstellung von Metallerzeugnissen	115,4	115,7	125,2	138,1	+19,4
25.5	Herstellung von Schmiede-, Press-, Zieh- und Stanzteilen, gewalzten Ringen und pulvermetallurgischen Erzeugnissen	109,6	113,3	136,0	139,1	+22,8
25.7	Herstellung von Schneidwaren, Werkzeugen, Schlössern und Beschlägen aus unedlen Metallen	110,3	104,1	110,1	114,0	+9,5
26	Herstellung von Datenverarbeitungsgeräten, elektronischen und optischen Erzeugnissen	170,3	161,1	207,4	192,7	+19,6
27	Herstellung von elektrischen Ausrüstungen	115,6	113,5	120,9	125,4	+10,5
27.1	Herstellung von Elektromotoren, Generatoren, Transformatoren, Elektrizitätsverteilungs- und -schalteinrichtungen	113,2	106,8	128,8	123,0	+15,2
28	Maschinenbau	122,9	112,6	111,0	129,7	+15,2
28.1	Herstellung von nicht wirtschaftszweigspezifischen Maschinen	109,9	102,4	113,5	120,3	+17,5
29	Herstellung von Kraftwagen und Kraftwagenteilen	104,5	91,6	107,6	89,6	-2,2
30	Sonstiger Fahrzeugbau	76,9	29,9	32,5	52,5	+75,6
<b>C</b>	<b>Verarbeitendes Gewerbe</b>	<b>117,5</b>	<b>110,6</b>	<b>125,4</b>	<b>131,0</b>	<b>+18,4</b>
	Vorleistungsgüterproduzenten	119,5	116,1	137,0	143,2	+23,3
	Investitionsgüterproduzenten	115,9	102,5	106,7	116,1	+13,3
	Gebrauchsgüterproduzenten	138,7	137,0	170,9	164,3	+19,9
	Verbrauchsgüterproduzenten	104,7	102,9	120,4	104,1	+1,2

# Noch: 2. Auftragseingangindex im Verarbeitenden Gewerbe Nordrhein-Westfalens

## Realindex Inland

Systematik-Nr.	Wirtschaftszweig Hauptgruppe	Jahr 2021	Mai 2021	April 2022	Mai 2022	Veränderung gegenüber Vorjahres- monat in %
<b>Basis 2015 = 100</b>						
13	Herstellung von Textilien	91,2	90,0	238,7	86,4	-4,0
14	Herstellung von Bekleidung	92,4	76,0	124,5	68,4	-10,0
17	Herstellung von Papier, Pappe und Waren daraus	102,3	97,1	95,4	99,1	+2,1
20	Herstellung von chemischen Erzeugnissen	97,1	93,4	96,9	103,6	+10,9
20.1	Herstellung von chemischen Grundstoffen, Düngemitteln und Stickstoffverbindungen, Kunststoffen in Primärformen und synthetischem Kautschuk in Primärformen	100,0	95,2	102,3	111,2	+16,8
21	Herstellung von pharmazeutischen Erzeugnissen	58,2	52,3	57,3	55,9	+6,9
24	Metallerzeugung und -bearbeitung	88,1	89,1	75,5	80,4	-9,8
24.1	Erzeugung von Roheisen, Stahl und Ferrolegierungen	74,0	75,5	60,5	63,0	-16,6
24.4	Erzeugung und erste Bearbeitung von NE-Metallen	98,6	98,1	86,5	87,5	-10,8
24.5	Gießereien	93,0	93,4	101,3	128,9	+38,0
25	Herstellung von Metallerzeugnissen	101,4	105,9	93,9	109,3	+3,2
25.5	Herstellung von Schmiede-, Press-, Zieh- und Stanzteilen, gewalzten Ringen und pulvermetallurgischen Erzeugnissen	96,6	104,5	99,1	105,1	+0,6
25.7	Herstellung von Schneidwaren, Werkzeugen, Schlössern und Beschlägen aus unedlen Metallen	91,4	87,5	83,5	88,7	+1,4
26	Herstellung von Datenverarbeitungsgeräten, elektronischen und optischen Erzeugnissen	159,8	146,0	165,1	169,2	+15,9
27	Herstellung von elektrischen Ausrüstungen	107,2	107,7	100,7	106,2	-1,4
27.1	Herstellung von Elektromotoren, Generatoren, Transformatoren, Elektrizitätsverteilungs- und -schalteinrichtungen	103,4	98,5	107,2	102,5	+4,1
28	Maschinenbau	106,8	100,1	98,1	113,9	+13,8
28.1	Herstellung von nicht wirtschaftszweigspezifischen Maschinen	101,0	95,2	100,0	107,2	+12,6
29	Herstellung von Kraftwagen und Kraftwagenteilen	108,1	98,8	86,6	92,7	-6,2
30	Sonstiger Fahrzeugbau	107,9	35,4	30,1	46,9	+32,5
<b>C</b>	<b>Verarbeitendes Gewerbe</b>	<b>100,4</b>	<b>96,2</b>	<b>93,3</b>	<b>99,1</b>	<b>+3,0</b>
	Vorleistungsgüterproduzenten	97,4	96,8	91,2	97,1	+0,3
	Investitionsgüterproduzenten	110,8	99,5	91,7	107,3	+7,8
	Gebrauchsgüterproduzenten	117,4	115,9	115,9	136,3	+17,6
	Verbrauchsgüterproduzenten	76,6	72,2	115,0	73,0	+1,1

## Noch: 2. Auftragseingangindex im Verarbeitenden Gewerbe Nordrhein-Westfalens

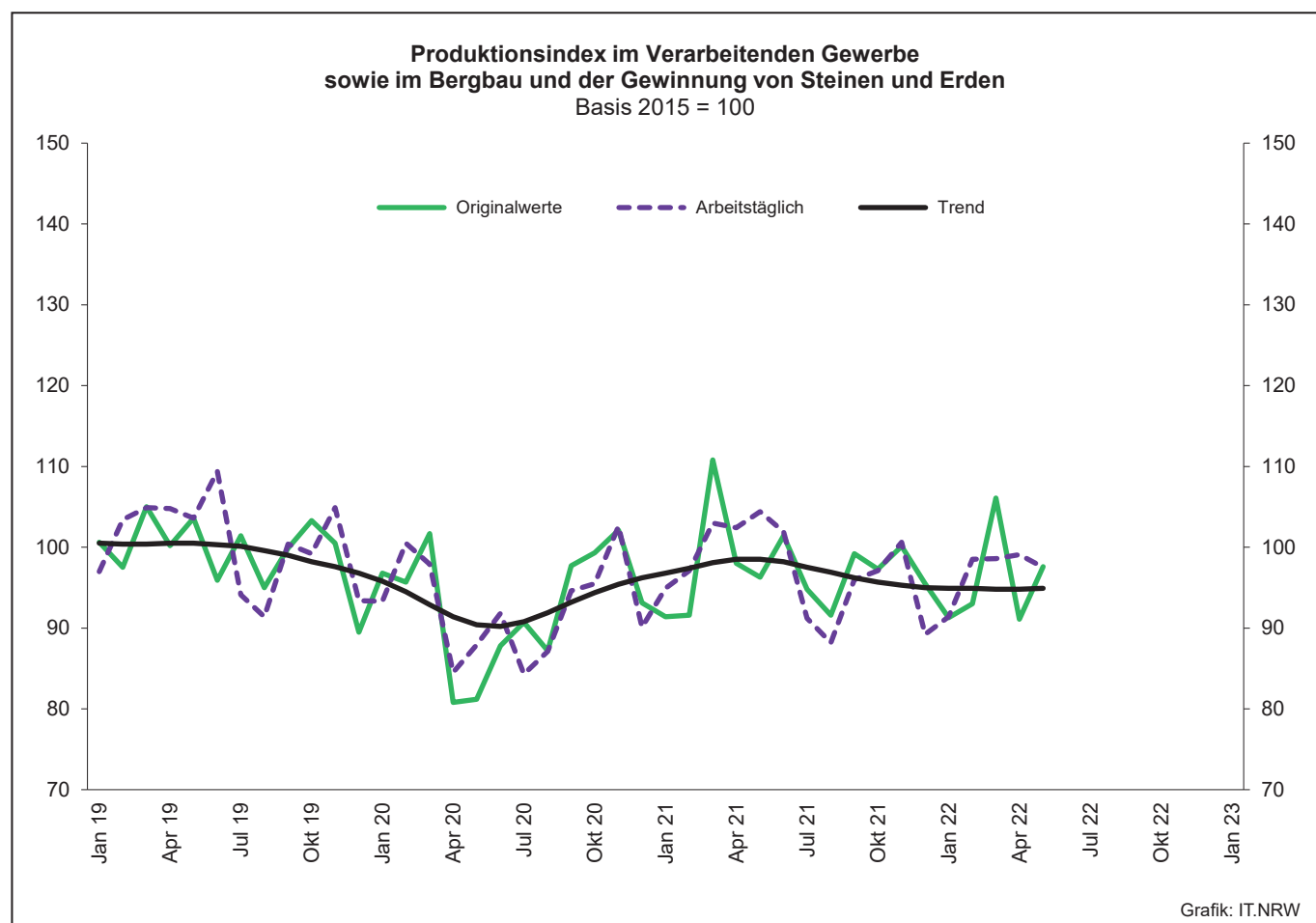
## Realindex Ausland

Systematik-Nr.	Wirtschaftszweig Hauptgruppe	Jahr 2021	Mai 2021	April 2022	Mai 2022	Veränderung gegenüber Vorjahres- monat in %
<b>Basis 2015 = 100</b>						
13	Herstellung von Textilien	104,5	98,0	107,4	93,0	-5,1
14	Herstellung von Bekleidung	77,1	53,6	98,1	42,3	-21,1
17	Herstellung von Papier, Pappe und Waren daraus	112,1	97,0	99,6	109,7	+13,1
20	Herstellung von chemischen Erzeugnissen	111,1	103,9	100,2	107,5	+3,5
20.1	Herstellung von chemischen Grundstoffen, Düngemitteln und Stickstoffverbindungen, Kunststoffen in Primärformen und synthetischem Kautschuk in Primärformen	110,2	104,3	98,8	108,3	+3,8
21	Herstellung von pharmazeutischen Erzeugnissen	143,5	155,2	103,6	134,7	-13,2
24	Metallerzeugung und -bearbeitung	111,8	116,2	100,1	92,0	-20,8
24.1	Erzeugung von Roheisen, Stahl und Ferrolegierungen	104,2	100,5	96,8	94,8	-5,7
24.4	Erzeugung und erste Bearbeitung von NE-Metallen	114,6	110,9	104,5	95,3	-14,1
24.5	Gießereien	93,1	83,1	85,1	91,2	+9,7
25	Herstellung von Metallerzeugnissen	108,6	106,5	113,6	110,5	+3,8
25.5	Herstellung von Schmiede-, Press-, Zieh- und Stanzteilen, gewalzten Ringen und pulvermetallurgischen Erzeugnissen	103,5	104,3	127,5	118,6	+13,7
25.7	Herstellung von Schneidwaren, Werkzeugen, Schlössern und Beschlägen aus unedlen Metallen	115,4	109,9	113,8	112,2	+2,1
26	Herstellung von Datenverarbeitungsgeräten, elektronischen und optischen Erzeugnissen	211,4	212,2	262,8	229,9	+8,3
27	Herstellung von elektrischen Ausrüstungen	107,9	105,3	109,5	110,9	+5,3
27.1	Herstellung von Elektromotoren, Generatoren, Transformatoren, Elektrizitätsverteilungs- und -schalteinrichtungen	102,5	97,8	113,5	106,6	+9,0
28	Maschinenbau	116,8	107,0	95,1	110,1	+2,9
28.1	Herstellung von nicht wirtschaftszweigspezifischen Maschinen	102,6	95,5	98,1	101,6	+6,4
29	Herstellung von Kraftwagen und Kraftwagenteilen	94,9	82,3	107,1	74,5	-9,5
30	Sonstiger Fahrzeugbau	44,1	22,1	28,3	46,8	+111,8
<b>C</b>	<b>Verarbeitendes Gewerbe</b>	<b>112,2</b>	<b>106,0</b>	<b>105,3</b>	<b>105,4</b>	<b>-0,6</b>
	Vorleistungsgüterproduzenten	114,4	111,9	111,2	110,6	-1,2
	Investitionsgüterproduzenten	106,0	94,1	95,3	96,0	+2,0
	Gebrauchsgüterproduzenten	144,3	143,8	185,9	157,5	+9,5
	Verbrauchsgüterproduzenten	126,0	128,7	102,2	112,1	-12,9

## Noch: 2. Auftragseingangsindex im Verarbeitenden Gewerbe Nordrhein-Westfalens

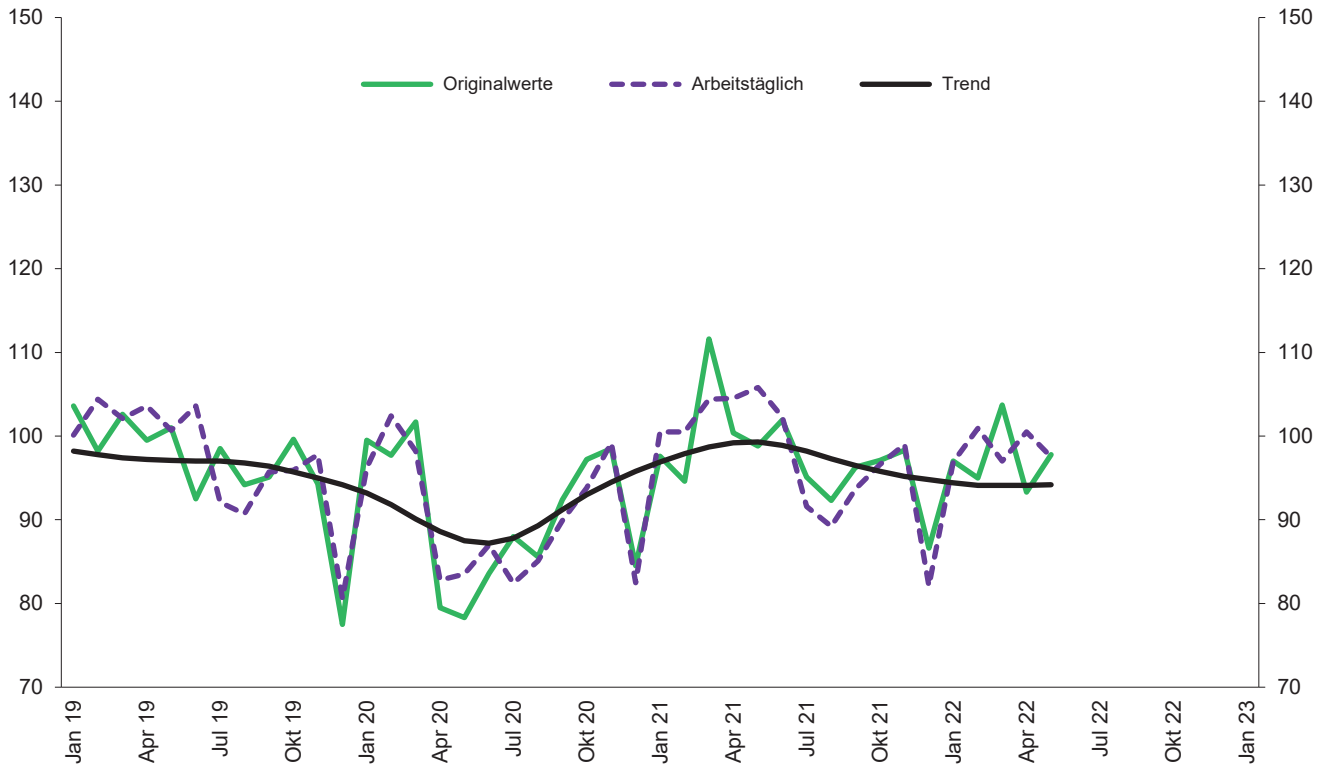
## Realindex insgesamt

Systematik-Nr.	Wirtschaftszweig Hauptgruppe	Jahr 2021	Mai 2021	April 2022	Mai 2022	Veränderung gegenüber Vorjahres- monat in %
<b>Basis 2015 = 100</b>						
13	Herstellung von Textilien	97,4	93,6	173,8	89,4	-4,5
14	Herstellung von Bekleidung	85,8	66,3	113,0	57,1	-13,9
17	Herstellung von Papier, Pappe und Waren daraus	106,2	97,0	97,1	103,3	+6,5
20	Herstellung von chemischen Erzeugnissen	104,9	99,2	98,7	105,8	+6,7
20.1	Herstellung von chemischen Grundstoffen, Düngemitteln und Stickstoffverbindungen, Kunststoffen in Primärformen und synthetischem Kautschuk in Primärformen	106,0	100,5	100,3	109,5	+9,0
21	Herstellung von pharmazeutischen Erzeugnissen	110,0	114,7	85,4	103,7	-9,6
24	Metallerzeugung und -bearbeitung	96,8	99,0	84,5	84,7	-14,4
24.1	Erzeugung von Roheisen, Stahl und Ferrolegierungen	82,0	82,1	70,1	71,4	-13,0
24.4	Erzeugung und erste Bearbeitung von NE-Metallen	105,0	103,3	93,7	90,7	-12,2
24.5	Gießereien	93,0	89,2	94,7	113,7	+27,5
25	Herstellung von Metallerzeugnissen	104,0	106,1	101,1	109,8	+3,5
25.5	Herstellung von Schmiede-, Press-, Zieh- und Stanzteilen, gewalzten Ringen und pulvermetallurgischen Erzeugnissen	99,1	104,4	109,6	110,1	+5,5
25.7	Herstellung von Schneidwaren, Werkzeugen, Schlössern und Beschlägen aus unedlen Metallen	101,9	97,3	96,8	99,1	+1,8
26	Herstellung von Datenverarbeitungsgeräten, elektronischen und optischen Erzeugnissen	188,2	182,4	218,8	202,6	+11,1
27	Herstellung von elektrischen Ausrüstungen	107,5	106,5	105,1	108,6	+2,0
27.1	Herstellung von Elektromotoren, Generatoren, Transformatoren, Elektrizitätsverteilungs- und -schalteinrichtungen	103,1	98,2	110,2	104,4	+6,3
28	Maschinenbau	113,0	104,4	96,2	111,5	+6,8
28.1	Herstellung von nicht wirtschaftszweigspezifischen Maschinen	101,9	95,4	98,9	104,0	+9,0
29	Herstellung von Kraftwagen und Kraftwagenteilen	100,1	88,8	99,1	81,7	-8,0
30	Sonstiger Fahrzeugbau	72,5	28,0	29,1	46,8	+67,1
<b>C</b>	<b>Verarbeitendes Gewerbe</b>	<b>106,4</b>	<b>101,2</b>	<b>99,4</b>	<b>102,3</b>	<b>+1,1</b>
	Vorleistungsgüterproduzenten	105,1	103,6	100,2	103,2	-0,4
	Investitionsgüterproduzenten	108,0	96,3	93,8	100,6	+4,5
	Gebrauchsgüterproduzenten	133,1	132,2	156,8	148,7	+12,5
	Verbrauchsgüterproduzenten	101,4	100,5	108,5	92,5	-8,0



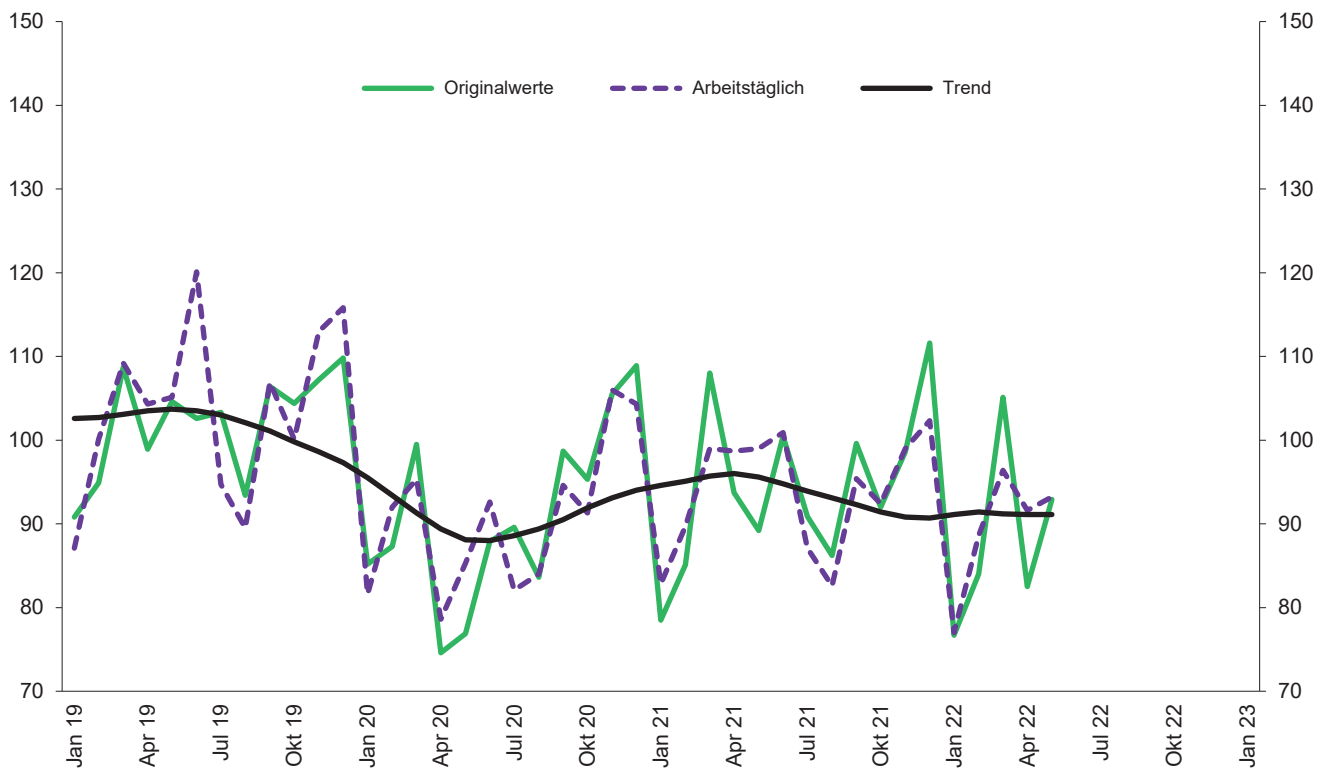


### Produktionsindex der Vorleistungsgüterproduzenten Basis 2015 = 100

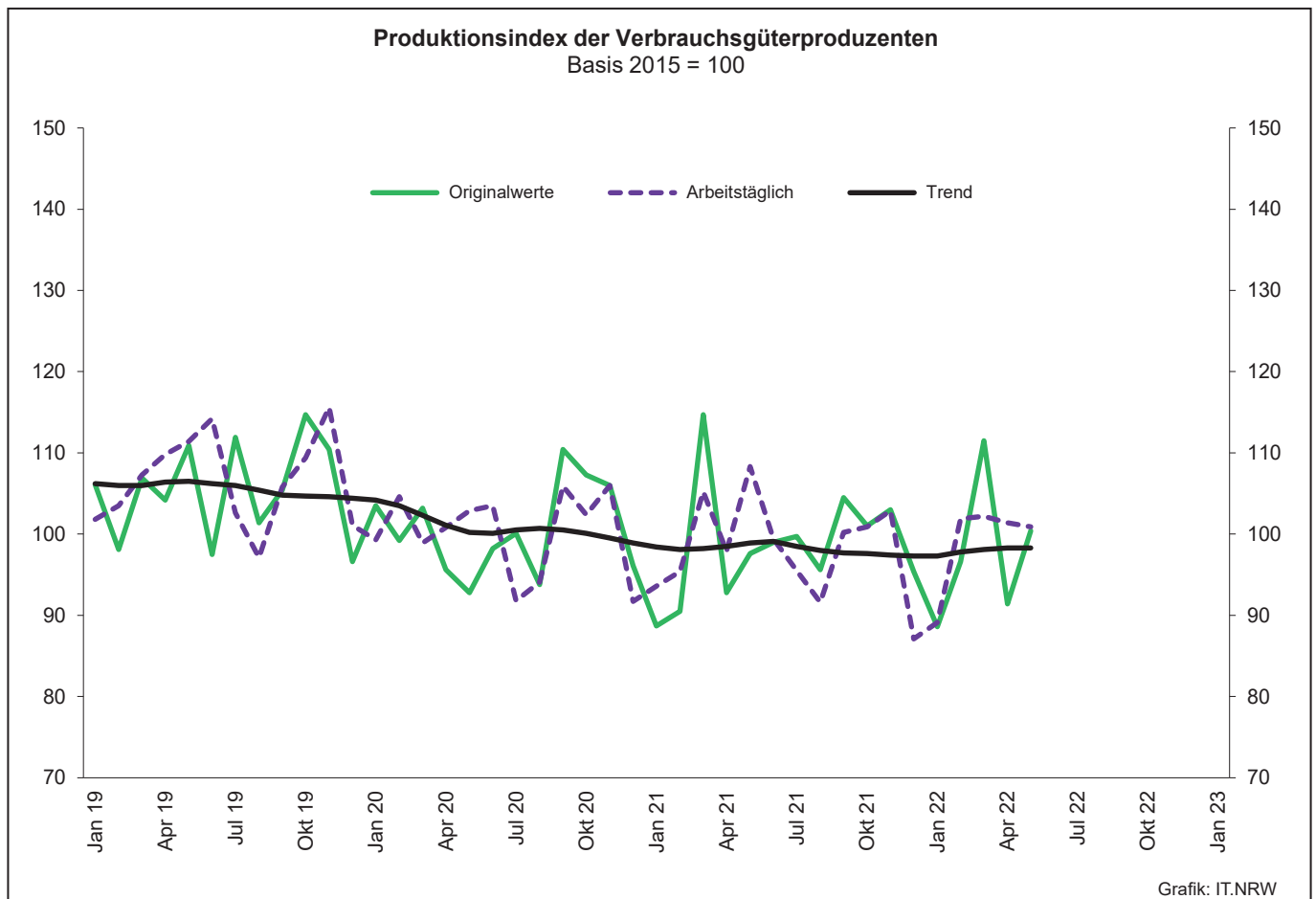
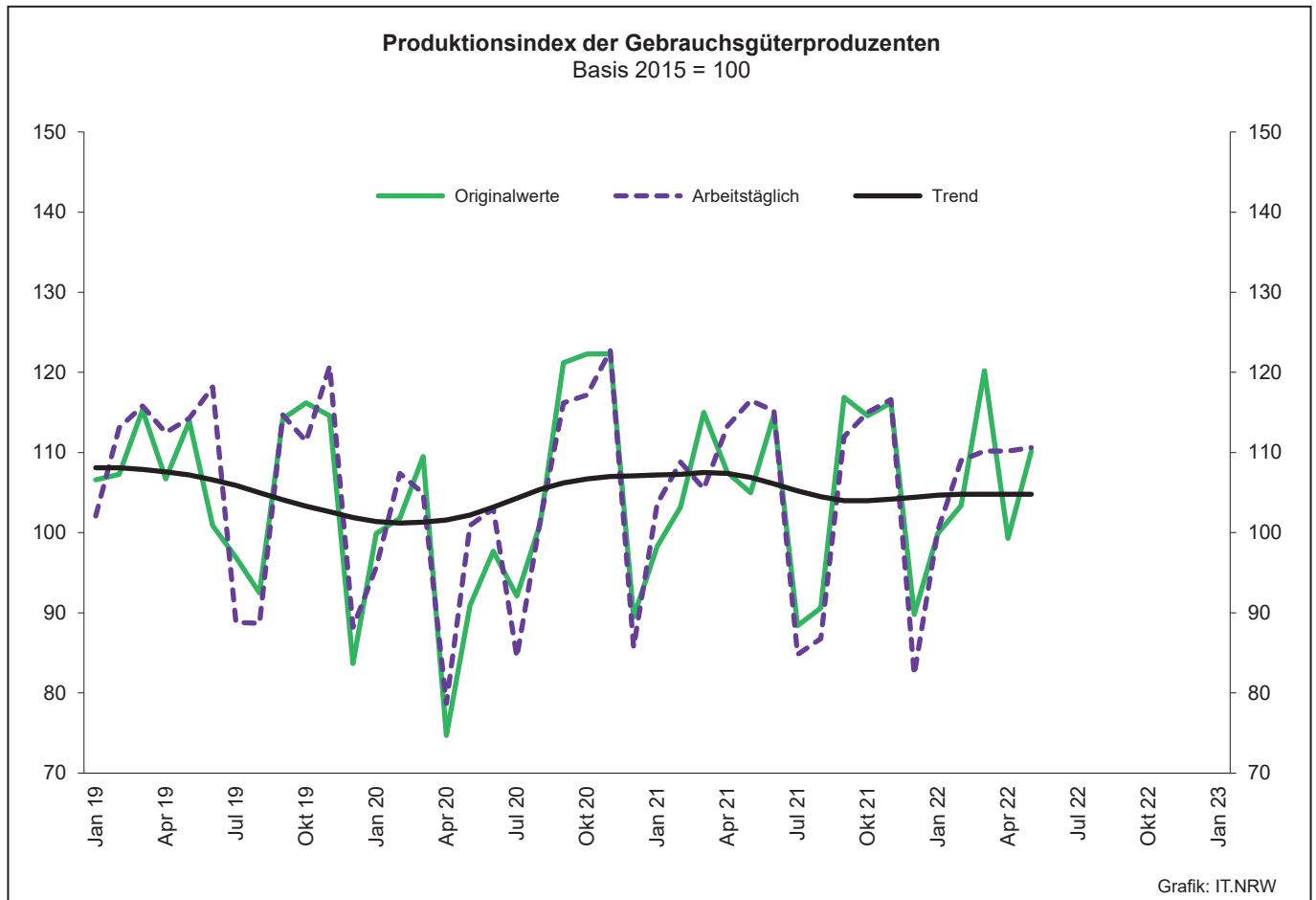


Grafik: IT.NRW

### Produktionsindex der Investitionsgüterproduzenten Basis 2015 = 100



Grafik: IT.NRW



### 3. Produktionsindex\*) im Verarbeitenden Gewerbe sowie im Bergbau und in der Gewinnung von Steinen und Erden Nordrhein-Westfalens

Systematik-Nr.	Wirtschaftszweig Hauptgruppe	Ge- wichtung	Jahr	Mai	April	Mai	Veränderung Mai 2022 gegenüber Mai 2021
		%	2021		2022		%
	Basis 2015 = 100						
B	Bergbau und Gewinnung von Steinen und Erden	0,3	76,0	70,7r	83,1	75,1	+6,2
	darunter						
05	Kohlenbergbau	0,2	61,2	43,9	67,5	57,4	+30,8
08	Gewinnung von Steinen und Erden, sonstiger Bergbau	0,1	103,8	121,3r	114,4	110,7	-8,7
C	Verarbeitendes Gewerbe	77,4	97,3	104,6r	99,2	97,6	-6,7
	davon						
10	Herstellung von Nahrungs- und Futtermitteln	5,4	96,5	100,9r	101,8	98,2	-2,7
11	Getränkeherstellung	1,1	98,9	115,0r	107,4	119,0	+3,5
12	Tabakverarbeitung	0,1	107,2	108,4	120,0	107,5	-0,8
13	Herstellung von Textilien	0,8	91,2	103,7r	92,3	88,3	-14,9
14	Herstellung von Bekleidung	0,1	83,8	63,4r	94,3	93,4	+47,3
15	Herstellung von Leder, Lederwaren und Schuhen	0,1	128,9	131,3	145,7	141,1	+7,5
16	Herstellung von Holz-, Flecht-, Korb- und Korkwaren (ohne Möbel)	0,7	106,8	118,1r	121,2	120,7	+2,2
17	Herstellung von Papier, Pappe und Waren daraus	1,9	100,2	111,0r	108,3	103,8	-6,5
18	Herstellung von Druckerzeugnissen; Vervielfältigung von bespielten Ton-, Bild- und Datenträgern	1,1	82,9	84,0	84,5	79,1	-5,8
19	Kokerei und Mineralölverarbeitung	2,5	106,0	100,7r	117,4	106,8	+6,1
20	Herstellung von chemischen Erzeugnissen	12,8	102,6	106,4r	100,7	97,1	-8,7
21	Herstellung von pharmazeutischen Erzeugnissen	2,1	116,2	144,9	113,3	116,1	-19,9
22	Herstellung von Gummi- und Kunststoffwaren	3,7	97,6	108,4r	103,2	99,8	-7,9
23	Herstellung von Glas- und Glaswaren, Keramik, Verarbeitung von Steinen und Erden	1,9	103,8	116,4r	109,6	109,2	-6,2
24	Metallerzeugung und -bearbeitung	9,3	86,4	98,9r	87,8	85,1	-14,0
25	Herstellung von Metallerzeugnissen	7,8	95,4	103,6	99,0	98,4	-5,0
26	Herstellung von Datenverarbeitungsgeräten, elektronischen und optischen Erzeugnissen	1,8	141,1	154,1r	149,7	147,4	-4,3
27	Herstellung von elektrischen Ausrüstungen	4,5	94,2	100,4r	100,2	98,2	-2,2
28	Maschinenbau	10,7	96,2	102,3r	93,1	92,2	-9,8
29	Herstellung von Kraftwagen und Kraftwagenteilen	4,0	69,2	72,7r	66,2	76,8	+5,6
30	Sonstiger Fahrzeugbau	0,6	115,3	118,0r	131,4	132,0	+11,9
31	Herstellung von Möbeln	1,8	102,6	108,0r	104,8	107,6	-0,4
32	Herstellung von sonstigen Waren	0,5	115,0	113,7r	130,1	117,8	+3,6
33	Reparatur und Instandhaltung von Maschinen und Ausrüstungen	2,2	100,1	103,2r	95,2	94,4	-8,5
B - C	Verarbeitendes Gewerbe sowie Bergbau und Gewinnung von Steinen und Erden	77,7	97,2	104,4r	99,1	97,5	-6,6
B - D, F	Produzierendes Gewerbe (einschl. Bau und Energie)	100	99,1	104,4r	102,7	100,1	-4,1
	Vorleistungsgüterproduzenten	40,7	97,5	105,8r	100,5	97,5	-7,8
	Investitionsgüterproduzenten	20,2	94,1	99,0r	91,6	93,2	-5,9
	Gebrauchsgüterproduzenten	2,7	105,0	116,5r	110,2	110,6	-5,1
	Verbrauchsgüterproduzenten	11,3	98,2	108,3r	101,4	100,9	-6,8
	Energie	10,5	74,0	54,6r	81,9	67,9	+24,4

\*) von arbeitstäglichen Schwankungen bereinigt

#### 4. Betriebe, Beschäftigte, geleistete Arbeitsstunden, Entgelte und Umsatz in Nordrhein-Westfalen nach Wirtschaftszweigen

Systematik-Nr.	Wirtschaftszweig a = Mai 2022 b = Veränderung gegenüber gleichem Vorjahreszeitraum in %		Betriebe	Beschäftigte	Geleistete Arbeits- stunden	Entgelte	Gesamtumsatz	
							insgesamt	darunter Auslands- umsatz
			Anzahl	1 000	1 000 EUR			
B	Bergbau und Gewinnung von Steinen und Erden	a b	22 —	. .	. .	. .	. .	. .
05	Kohlenbergbau	a b	7 —	. .	. .	. .	. .	. .
06	Gewinnung von Erdöl und Erdgas	a b	— —	— —	— —	— —	— —	— —
07	Erzbergbau	a b	1 —	. .	. .	. .	. .	. .
08	Gewinnung von Steinen und Erden, sonstiger Bergbau	a b	14 —	2 465 +6,2	315 .	11 557 .	43 142 +6,8	8 945 .
09	Erbringung von Dienstleistungen für den Bergbau und für die Gewinnung von Steinen und Erden	a b	— —	— —	— —	— —	— —	— —
C	Verarbeitendes Gewerbe	a b	4 967 −0,4	. .	. .	. .	. .	. .
10	Herstellung von Nahrungs- und Futtermitteln	a b	424 +0,7	91 668 −0,2	12 097 +5,8	309 574 +5,8	3 057 420 +29,1	713 018 +23,8
10.1	Schlachten und Fleischverarbeitung	a b	98 +4,3	27 316 +0,5	3 855 +7,4	72 734 +6,1	1 047 877 +43,1	169 818 +25,0
10.3	Obst- und Gemüseverarbeitung	a b	32 −3,0	6 519 +3,0	886 +11,3	24 879 +4,8	292 710 .	59 344 .
10.5	Milchverarbeitung	a b	20 +11,1	3 624 +16,4	472 +12,6	16 293 +6,4	256 393 +40,9	82 473 +13,7
10.6	Mahl- und Schäl­müh­len, Her­stellung von Stärke und Stärkeerzeugnissen	a b	13 +8,3	. .	. .	10 629 +1,6	148 579 +46,0	50 228 +27,3
10.7	Herstellung von Back- und Teigwaren	a b	153 −3,8	23 417 −5,0	2 825 −4,0	63 905 +1,7	391 556 +14,0	33 157 +20,3
10.8	Herstellung von sonstigen Nahrungsmitteln	a b	76 +2,7	25 029 +0,4	3 078 +6,1	106 007 +8,6	626 262 +17,8	216 781 +27,6
11	Getränkeherstellung	a b	50 −3,8	8 501 +1,6	1 170 +8,4	35 254 +5,9	360 936 +18,7	27 265 +4,5
12	Tabakverarbeitung	a b	3 —	631 +0,5	. .	. .	. .	. .
13	Herstellung von Textilien	a b	104 −1,9	14 642 −2,8	1 849 +1,5	50 801 −1,7	281 812 +8,3	150 259 +10,2
13.2	Weberei	a b	19 —	2 740 −8,2	328 −4,2	9 569 −8,6	65 038 +14,1	37 631 +18,0
13.3	Veredlung von Textilien und Bekleidung	a b	11 —	1 300 −0,9	157 −1,6	4 165 +0,7	21 204 +11,2	. .
13.9	Herstellung von sonstigen Textilwaren	a b	71 −1,4	10 369 −1,3	1 331 +3,6	36 291 −0,4	191 483 .	100 401 .
14	Herstellung von Bekleidung	a b	18 −10,0	4 557 +13,7	. .	. .	82 925 .	29 298 .
15	Herstellung von Leder, Lederwaren und Schuhen	a b	12 +9,1	. .	231 +8,5	5 461 +1,7	53 596 +35,3	19 285 +37,4
16	Herstellung von Holz-, Flecht-, Korb- und Korkwaren (ohne Möbel)	a b	79 —	12 776 +1,6	1 742 +6,6	48 142 +3,8	389 944 +28,5	112 226 +39,1
17	Herstellung von Papier, Pappe und Waren daraus	a b	135 —	24 426 −0,3	3 148 +8,0	116 559 +3,0	840 994 +39,5	344 537 +42,2
17.1	Herstellung von Holz- und Zellstoff, Papier, Karton und Pappe	a b	32 +3,2	6 143 +2,0	816 +6,0	31 715 +4,0	350 178 +41,8	189 810 +42,9
17.2	Herstellung von Waren aus Papier, Karton und Pappe	a b	103 −1,0	18 283 −1,1	2 332 +8,7	84 844 +2,7	490 816 +37,9	154 727 +41,4
18	Herstellung von Druckerzeugnissen; Vervielfältigung von bespielten Ton-, Bild- und Datenträgern	a b	100 −7,4	13 986 —	1 692 +5,8	46 585 +1,0	246 185 +35,2	36 571 +44,2

**Noch: 4. Betriebe, Beschäftigte, geleistete Arbeitsstunden, Entgelte und Umsatz  
in Nordrhein-Westfalen nach Wirtschaftszweigen**

Systematik-Nr.	Wirtschaftszweig a = Mai 2022 b = Veränderung gegenüber gleichem Vorjahreszeitraum in %		Betriebe	Beschäftigte	Geleistete Arbeits- stunden	Entgelte	Gesamtumsatz	
							insgesamt	darunter Auslands- umsatz
			Anzahl	1 000	1 000 EUR			
19	Kokerei und Mineralölverarbeitung	a b	12 –	. .	. .	. .	. .	. .
20	Herstellung von chemischen Erzeugnissen	a b	287 –1,7	96 659 +1,5	12 560 +4,6	617 175 +14,7	4 906 060 +31,8	2 761 983 +27,8
20.1	Herstellung von chemischen Grundstoffen, Düngemitteln und Stickstoffverbindungen, Kunststoffen in Primärformen und synthetischem Kautschuk in Primärformen	a b	127 –	54 992 +2,4	7 103 +4,5	353 362 +11,9	3 370 925 +41,7	1 952 724 +36,6
20.3	Herstellung von Anstrichmitteln, Druckfarben und Kitt	a b	37 –2,6	. .	. .	. .	329 120 +12,9	166 074 +11,1
20.4	Herstellung von Seifen, Wasch-, Reinigungs- und Körperpflegemitteln sowie von Duftstoffen	a b	46 –4,2	17 098 +2,1	2 169 +9,6	109 800 +21,0	512 141 +20,9	187 790 +3,2
20.5	Herstellung von sonstigen chemischen Erzeugnissen	a b	71 –	12 816 +0,6	1 775 +4,9	66 576 +11,6	517 776 +19,4	302 790 +22,4
21	Herstellung von pharmazeutischen Erzeugnissen	a b	41 –2,4	14 015 –3,8	1 864 +2,8	76 181 +1,1	519 521 –13,5	387 032 –17,2
22	Herstellung von Gummi- und Kunststoffwaren	a b	419 +1,2	68 594 –0,3	9 271 +6,7	270 733 +4,0	1 440 702 +18,5	595 271 +16,2
22.1	Herstellung von Gummiwaren	a b	37 –	7 646 –16,8	1 038 –6,6	32 220 –15,6	163 096 –9,2	82 292 –16,6
22.2	Herstellung von Kunststoffwaren	a b	382 +1,3	60 948 +2,2	8 233 +8,7	238 513 +7,4	1 277 606 +23,3	512 979 +24,0
23	Herstellung von Glas und Glaswaren, Keramik, Verarbeitung von Steinen und Erden	a b	172 –0,6	25 790 –0,3	3 375 +4,1	107 305 +2,6	630 637 +26,4	224 431 +25,0
23.1	Herstellung von Glas und Glaswaren	a b	51 +2,0	9 603 +0,9	1 223 +1,3	36 123 +1,7	193 508 +28,2	89 912 +22,0
23.5	Herstellung von Zement, Kalk und gebranntem Gips	a b	16 –	2 475 –	318 +3,2	11 910 –1,6	113 327 +29,5	21 883 +24,5
23.6	Herstellung von Erzeugnissen aus Beton, Zement und Gips	a b	52 +2,0	5 561 +3,0	774 +9,4	24 826 +8,3	114 118 +14,9	13 473 +7,2
23.9	Herstellung von Schleifkörpern und Schleifmitteln auf Unterlage sowie sonstigen Erzeugnissen aus nichtmetallischen Mineralien a. n. g.	a b	21 –4,5	3 998 .	478 .	17 670 +0,5	104 327 +23,1	46 472 +21,0
24	Metallerzeugung und -bearbeitung	a b	300 +2,0	94 981 +1,1	11 584 +6,8	441 535 +3,1	4 422 176 +38,2	1 747 984 +39,1
24.2	Herstellung von Stahlrohren, Rohrform-, Rohrverschluss- und Rohrverbindungsstücken aus Stahl	a b	45 +4,7	13 077 –0,4	1 525 +9,8	54 244 +3,4	368 083 +26,9	209 767 +22,1
24.3	Sonstige erste Bearbeitung von Eisen und Stahl	a b	81 +5,2	12 493 +6,6	1 617 +15,3	55 352 +6,1	677 974 +52,9	288 613 +52,7
24.4	Erzeugung und erste Bearbeitung von NE-Metallen	a b	61 +1,7	18 562 +3,2	2 275 +6,4	91 353 +1,1	1 160 727 +26,2	461 234 +21,7
24.5	Gießereien	a b	81 –1,2	19 070 –	2 369 +7,5	85 288 –0,7	403 298 +28,3	161 930 +20,3
25	Herstellung von Metallerzeugnissen	a b	897 –0,3	132 868 –0,3	16 794 +7,0	552 561 +1,1	2 745 453 +23,3	1 048 108 +21,3
25.1	Stahl- und Leichtmetallbau	a b	150 –2,6	19 943 –1,4	2 619 +3,5	76 402 –2,6	434 615 +20,3	101 079 +21,7
25.5	Herstellung von Schmiede-, Press-, Zieh- und Stanzteilen, gewalzten Ringen und pulvermetallurgischen Erzeugnissen	a b	149 –0,7	27 924 –4,1	3 317 +3,6	124 360 +0,5	657 320 +26,3	251 186 +17,0
25.6	Oberflächenveredlung und Wärmebehandlung; Mechanik a. n. g.	a b	204 –	20 094 +0,9	2 655 +7,8	70 736 +2,9	294 099 +23,6	61 144 +24,4
25.7	Herstellung von Schneidwaren, Werkzeugen, Schlössern und Beschlägen aus unedlen Metallen	a b	174 –1,7	32 424 –0,4	4 010 +7,5	145 138 +1,2	642 915 +14,7	320 448 +13,7
25.9	Herstellung von sonstigen Metallwaren	a b	188 +4,4	28 899 +5,0	3 709 +12,8	120 185 +3,9	621 551 +27,9	270 658 +34,0

**Noch: 4. Betriebe, Beschäftigte, geleistete Arbeitsstunden, Entgelte und Umsatz  
in Nordrhein-Westfalen nach Wirtschaftszweigen**

Systematik-Nr.	Wirtschaftszweig a = Mai 2022 b = Veränderung gegenüber gleichem Vorjahreszeitraum in %		Betriebe	Beschäftigte	Geleistete Arbeits- stunden	Entgelte	Gesamtumsatz	
			Anzahl	1 000	1 000 EUR	insgesamt	darunter Auslands- umsatz	
26	Herstellung von Datenverarbeitungsgeräten, elektronischen und optischen Erzeugnissen	a	172	37 355	4 925	176 040	946 723	582 600
		b	+3,0	+5,7	+11,9	+7,2	+23,5	+28,2
26.3	Herstellung von Geräten und Einrichtungen der Telekommunikationstechnik	a	19	4 176	538	20 045	99 136	46 629
		b	+11,8	+11,4	+25,8	+28,0	+54,4	+133,8
26.5	Herstellung von Mess-, Kontroll-, Navigations- u. ä. Instrumenten und Vorrichtungen; Herstellung von Uhren	a	89	15 779	2 118	76 973	262 962	153 639
		b	+1,1	+10,0	+18,1	+8,7	+19,6	+19,7
27	Herstellung von elektrischen Ausrüstungen	a	285	80 662	10 156	402 019	2 011 297	1 075 446
		b	-1,7	+2,2	+8,1	+6,1	+17,0	+19,2
27.1	Herstellung von Elektromotoren, Generatoren, Transformatoren, Elektrizitätsverteilungs- und -schalteinrichtungen	a	105	22 191	2 977	99 620	530 124	271 555
		b	-4,5	+2,2	+8,9	+6,1	+23,1	+23,6
27.3	Herstellung von Kabeln und elektrischem Installations- material	a	62	26 190	3 337	120 259	658 613	356 953
		b	+1,6	+3,2	+12,0	-1,2	+20,0	+25,9
27.4	Herstellung von elektrischen Lampen und Leuchten	a	39	6 540	.	.	158 894	68 388
		b	-4,9	-2,1	.	.	+16,6	+14,2
27.5	Herstellung von Haushaltsgeräten	a	17	.	1 739	106 841	484 175	295 925
		b	-	.	+4,3	+24,7	.	.
28	Maschinenbau	a	808	173 366	22 197	843 202	3 786 400	2 324 045
		b	-0,2	+0,7	+7,7	+1,7	+10,0	+9,6
28.1	Herstellung von nicht wirtschaftszweigspezifischen Maschinen	a	200	57 567	7 270	289 045	1 438 149	829 911
		b	-1,5	+0,6	+8,4	-0,3	+14,4	+14,2
28.4	Herstellung von Werkzeugmaschinen	a	74	13 784	1 780	66 410	225 907	138 426
		b	-	+1,7	+11,5	+4,3	+16,6	+9,4
28.9	Herstellung von Maschinen für sonstige bestimmte Wirtschaftszweige	a	255	45 254	5 835	220 570	858 940	595 578
		b	+0,8	-0,9	+7,7	+0,6	+3,1	+2,3
29	Herstellung von Kraftwagen und Kraftwagenteilen	a	162	71 796	8 007	337 200	2 467 017	1 564 436
		b	-1,8	-1,3	+1,9	-0,3	+17,9	+19,0
29.1	Herstellung von Kraftwagen und Kraftwagenmotoren	a	7	23 514	2 023	121 913	1 431 798	996 637
		b	+16,7	+6,2	-0,4	+10,7	+24,0	+24,1
29.2	Herstellung von Karosserien, Aufbauten und Anhängern	a	39	10 638	1 313	39 795	348 287	206 011
		b	-	+5,9	+12,6	+5,8	+20,1	+17,0
29.3	Herstellung von Teilen und Zubehör für Kraftwagen	a	116	37 644	4 672	175 493	686 931	361 789
		b	-3,3	-7,1	+0,2	-7,8	+6,0	+7,8
30	Sonstiger Fahrzeugbau	a	34	8 641	1 127	39 655	308 834	62 370
		b	+9,7	+3,5	+10,4	+4,7	+8,1	-46,7
30.2	Schienenfahrzeugbau	a	13	.	.	.	232 147	27 707
		b	-	.	.	.	+5,5	-66,8
31	Herstellung von Möbeln	a	151	27 273	3 465	105 313	703 039	274 475
		b	-0,7	+1,7	+7,8	+5,1	+22,7	+24,1
32	Herstellung von sonstigen Waren	a	82	11 855	1 536	51 347	204 457	64 758
		b	+1,2	+4,9	+10,7	+26,6	+30,2	+29,3
32.4	Herstellung von Spielwaren	a	5	1 491	183	3 867	.	.
		b	-	-2,4	-6,5	+13,3	.	.
32.5	Herstellung von medizinischen und zahnmedizinischen Apparaten und Materialien	a	53	.	.	.	115 951	.
		b	-	.	.	.	.	.
33	Reparatur und Installation von Maschinen und Ausrüstungen	a	220	33 742	4 242	156 528	470 561	67 824
		b	-4,3	-2,3	+1,5	-1,9	-0,7	-40,2
33.1	Reparatur von Metallerzeugnissen, Maschinen und Ausrüstungen	a	127	21 773	2 663	104 971	261 058	45 997
		b	-4,5	+3,3	+4,7	+1,5	-5,0	-41,5
33.2	Installation von Maschinen und Ausrüstungen a. n. g.	a	93	11 969	1 580	51 556	209 503	21 827
		b	-4,1	-11,0	-3,6	-8,0	+5,2	-37,4
	Insgesamt	a	4 989	1 060 533	135 028	4 863 673	31 917 375	14 473 959
		b	-0,4	+0,4	+6,2	+4,2	+23,6	+20,6

## 5. Umsatz in Nordrhein-Westfalen nach Wirtschaftszweigen

Systematik-Nr.	Wirtschaftszweig a = Mai 2022 b = Veränderung gegenüber gleichem Vorjahreszeitraum in %		Gesamtumsatz	Auslandsumsatz		Anteil Auslandsumsatz am Gesamtumsatz (Exportquote)
				insgesamt	darunter Eurozone	
				1 000 EUR		%
B	Bergbau und Gewinnung von Steinen und Erden	a	.	.	.	.
		b	.	.	.	x
05	Kohlenbergbau	a	.	.	.	.
		b	.	.	.	x
06	Gewinnung von Erdöl und Erdgas	a	—	—	—	—
		b	—	—	—	—
07	Erzbergbau	a	.	.	.	.
		b	.	.	.	x
08	Gewinnung von Steinen und Erden, sonstiger Bergbau	a	43 142	8 945	6 000	20,7
		b	+6,8	.	.	x
09	Erbringung von Dienstleistungen für den Bergbau und für die Gewinnung von Steinen und Erden	a	—	—	—	—
		b	—	—	—	—
C	Verarbeitendes Gewerbe	a	.	.	.	.
		b	.	.	.	x
10	Herstellung von Nahrungs- und Futtermitteln	a	3 057 420	713 018	528 802	23,3
		b	+29,1	+23,8	+26,5	x
10.1	Schlachten und Fleischverarbeitung	a	1 047 877	169 818	140 121	16,2
		b	+43,1	+25,0	+33,4	x
10.3	Obst- und Gemüseverarbeitung	a	292 710	59 344	47 036	20,3
		b	.	.	.	x
10.5	Milchverarbeitung	a	256 393	82 473	64 970	32,2
		b	+40,9	+13,7	+20,5	x
10.6	Mahl- und Schälmaschinen, Herstellung von Stärke und Stärkeerzeugnissen	a	148 579	50 228	33 944	33,8
		b	+46,0	+27,3	+40,2	x
10.7	Herstellung von Back- und Teigwaren	a	391 556	33 157	23 610	8,5
		b	+14,0	+20,3	+20,4	x
10.8	Herstellung von sonstigen Nahrungsmitteln	a	626 262	216 781	146 376	34,6
		b	+17,8	+27,6	+27,1	x
11	Getränkeherstellung	a	360 936	27 265	13 460	7,6
		b	+18,7	+4,5	+0,9	x
12	Tabakverarbeitung	a	.	.	.	.
		b	.	.	.	x
13	Herstellung von Textilien	a	281 812	150 259	79 783	53,3
		b	+8,3	+10,2	+17,3	x
13.2	Weberei	a	65 038	37 631	23 243	57,9
		b	+14,1	+18,0	+9,1	x
13.3	Veredlung von Textilien und Bekleidung	a	21 204	.	.	.
		b	+11,2	.	.	x
13.9	Herstellung von sonstigen Textilwaren	a	191 483	100 401	47 472	52,4
		b	.	.	.	x
14	Herstellung von Bekleidung	a	82 925	29 298	19 406	35,3
		b	.	.	.	x
15	Herstellung von Leder, Lederwaren und Schuhen	a	53 596	19 285	15 053	36,0
		b	+35,3	+37,4	+60,1	x
16	Herstellung von Holz-, Flecht-, Korb- und Korkwaren (ohne Möbel)	a	389 944	112 226	62 398	28,8
		b	+28,5	+39,1	+30,9	x
17	Herstellung von Papier, Pappe und Waren daraus	a	840 994	344 537	234 433	41,0
		b	+39,5	+42,2	+42,5	x
17.1	Herstellung von Holz- und Zellstoff, Papier, Karton und Pappe	a	350 178	189 810	118 223	54,2
		b	+41,8	+42,9	+42,9	x
17.2	Herstellung von Waren aus Papier, Karton und Pappe	a	490 816	154 727	116 210	31,5
		b	+37,9	+41,4	+42,2	x
18	Herstellung von Druckerzeugnissen; Vervielfältigung von bespielten Ton-, Bild- und Datenträgern	a	246 185	36 571	20 788	14,9
		b	+35,2	+44,2	+29,6	x



## Noch: 5. Umsatz in Nordrhein-Westfalen nach Wirtschaftszweigen

Systematik-Nr.	Wirtschaftszweig a = Mai 2022 b = Veränderung gegenüber gleichem Vorjahreszeitraum in %		Gesamtumsatz	Auslandsumsatz		Anteil Auslandsumsatz am Gesamtumsatz (Exportquote)
				insgesamt	darunter Eurozone	
			1 000 EUR			%
19	Kokerei und Mineralölverarbeitung	a	.	.	.	.
		b	.	.	.	x
20	Herstellung von chemischen Erzeugnissen	a	4 906 060	2 761 983	1 410 265	56,3
		b	+31,8	+27,8	+31,1	x
20.1	Herstellung von chemischen Grundstoffen, Düngemitteln und Stickstoffverbindungen, Kunststoffen in Primärformen und synthetischem Kautschuk in Primärformen	a	3 370 925	1 952 724	1 030 645	57,9
		b	+41,7	+36,6	+38,6	x
20.3	Herstellung von Anstrichmitteln, Druckfarben und Kitt	a	329 120	166 074	101 092	50,5
		b	+12,9	+11,1	+11,2	x
20.4	Herstellung von Seifen, Wasch-, Reinigungs- und Körperpflegemitteln sowie von Duftstoffen	a	512 141	187 790	123 483	36,7
		b	+20,9	+3,2	+14,9	x
20.5	Herstellung von sonstigen chemischen Erzeugnissen	a	517 776	302 790	143 227	58,5
		b	+19,4	+22,4	+33,3	x
21	Herstellung von pharmazeutischen Erzeugnissen	a	519 521	387 032	67 362	74,5
		b	-13,5	-17,2	-26,1	x
22	Herstellung von Gummi- und Kunststoffwaren	a	1 440 702	595 271	365 608	41,3
		b	+18,5	+16,2	+18,8	x
22.1	Herstellung von Gummiwaren	a	163 096	82 292	40 420	50,5
		b	-9,2	-16,6	-18,9	x
22.2	Herstellung von Kunststoffwaren	a	1 277 606	512 979	325 188	40,2
		b	+23,3	+24,0	+26,1	x
23	Herstellung von Glas und Glaswaren, Keramik, Verarbeitung von Steinen und Erden	a	630 637	224 431	121 122	35,6
		b	+26,4	+25,0	+20,1	x
23.1	Herstellung von Glas und Glaswaren	a	193 508	89 912	58 895	46,5
		b	+28,2	+22,0	+24,2	x
23.5	Herstellung von Zement, Kalk und gebranntem Gips	a	113 327	21 883	19 012	19,3
		b	+29,5	+24,5	+21,4	x
23.6	Herstellung von Erzeugnissen aus Beton, Zement und Gips	a	114 118	13 473	8 818	11,8
		b	+14,9	+7,2	+0,2	x
23.9	Herstellung von Schleifkörpern und Schleifmitteln auf Unterlage sowie sonstigen Erzeugnissen aus nichtmetallischen Mineralien a. n. g.	a	104 327	46 472	17 892	44,5
		b	+23,1	+21,0	+7,0	x
24	Metallerzeugung und -bearbeitung	a	4 422 176	1 747 984	1 094 665	39,5
		b	+38,2	+39,1	+51,9	x
24.2	Herstellung von Stahlrohren, Rohrform-, Rohrverschluss- und Rohrverbindungsstücken aus Stahl	a	368 083	209 767	132 889	57,0
		b	+26,9	+22,1	+30,8	x
24.3	Sonstige erste Bearbeitung von Eisen und Stahl	a	677 974	288 613	179 979	42,6
		b	+52,9	+52,7	+61,7	x
24.4	Erzeugung und erste Bearbeitung von NE-Metallen	a	1 160 727	461 234	299 531	39,7
		b	+26,2	+21,7	+36,5	x
24.5	Gießereien	a	403 298	161 930	89 640	40,2
		b	+28,3	+20,3	+32,4	x
25	Herstellung von Metallerzeugnissen	a	2 745 453	1 048 108	598 348	38,2
		b	+23,3	+21,3	+17,5	x
25.1	Stahl- und Leichtmetallbau	a	434 615	101 079	62 980	23,3
		b	+20,3	+21,7	+11,0	x
25.5	Herstellung von Schmiede-, Press-, Zieh- und Stanzteilen, gewalzten Ringen und pulvermetallurgischen Erzeugnissen	a	657 320	251 186	158 077	38,2
		b	+26,3	+17,0	+13,6	x
25.6	Oberflächenveredlung und Wärmebehandlung; Mechanik a. n. g.	a	294 099	61 144	39 401	20,8
		b	+23,6	+24,4	+28,8	x
25.7	Herstellung von Schneidwaren, Werkzeugen, Schlössern und Beschlägen aus unedlen Metallen	a	642 915	320 448	168 621	49,8
		b	+14,7	+13,7	+12,1	x
25.9	Herstellung von sonstigen Metallwaren	a	621 551	270 658	156 281	43,5
		b	+27,9	+34,0	+34,9	x

# Noch: 5. Umsatz in Nordrhein-Westfalen nach Wirtschaftszweigen

Systematik-Nr.	Wirtschaftszweig a = Mai 2022 b = Veränderung gegenüber gleichem Vorjahreszeitraum in %		Gesamtumsatz	Auslandsumsatz		Anteil Auslandsumsatz am Gesamtumsatz (Exportquote)
				insgesamt	darunter Eurozone	
			1 000 EUR			%
26	Herstellung von Datenverarbeitungsgeräten, elektronischen und optischen Erzeugnissen	a	946 723	582 600	210 632	61,5
		b	+23,5	+28,2	+25,3	x
26.3	Herstellung von Geräten und Einrichtungen der Telekommunikationstechnik	a	99 136	46 629	32 297	47,0
		b	+54,4	+133,8	+162,8	x
26.5	Herstellung von Mess-, Kontroll-, Navigations- u. ä. Instrumenten und Vorrichtungen; Herstellung von Uhren	a	262 962	153 639	59 243	58,4
		b	+19,6	+19,7	+13,4	x
27	Herstellung von elektrischen Ausrüstungen	a	2 011 297	1 075 446	483 856	53,5
		b	+17,0	+19,2	+18,2	x
27.1	Herstellung von Elektromotoren, Generatoren, Transformatoren, Elektrizitätsverteilungs- und -schalteinrichtungen	a	530 124	271 555	112 796	51,2
		b	+23,1	+23,6	+22,7	x
27.3	Herstellung von Kabeln und elektrischem Installationsmaterial	a	658 613	356 953	169 021	54,2
		b	+20,0	+25,9	+24,3	x
27.4	Herstellung von elektrischen Lampen und Leuchten	a	158 894	68 388	42 215	43,0
		b	+16,6	+14,2	+15,6	x
27.5	Herstellung von Haushaltsgeräten	a	484 175	295 925	115 495	61,1
		b	.	.	.	x
28	Maschinenbau	a	3 786 400	2 324 045	888 495	61,4
		b	+10,0	+9,6	+16,2	x
28.1	Herstellung von nicht wirtschaftszweigspezifischen Maschinen	a	1 438 149	829 911	338 093	57,7
		b	+14,4	+14,2	+14,4	x
28.4	Herstellung von Werkzeugmaschinen	a	225 907	138 426	59 580	61,3
		b	+16,6	+9,4	+10,4	x
28.9	Herstellung von Maschinen für sonstige bestimmte Wirtschaftszweige	a	858 940	595 578	184 825	69,3
		b	+3,1	+2,3	+28,0	x
29	Herstellung von Kraftwagen und Kraftwagenteilen	a	2 467 017	1 564 436	695 721	63,4
		b	+17,9	+19,0	+16,5	x
29.1	Herstellung von Kraftwagen und Kraftwagenmotoren	a	1 431 798	996 637	.	69,6
		b	+24,0	+24,1	.	x
29.2	Herstellung von Karosserien, Aufbauten und Anhängern	a	348 287	206 011	.	59,1
		b	+20,1	+17,0	.	x
29.3	Herstellung von Teilen und Zubehör für Kraftwagen	a	686 931	361 789	216 484	52,7
		b	+6,0	+7,8	+14,4	x
30	Sonstiger Fahrzeugbau	a	308 834	62 370	31 139	20,2
		b	+8,1	-46,7	-30,6	x
30.2	Schienenfahrzeugbau	a	232 147	27 707	10 993	11,9
		b	+5,5	-66,8	-46,1	x
31	Herstellung von Möbeln	a	703 039	274 475	203 070	39,0
		b	+22,7	+24,1	+20,5	x
32	Herstellung von sonstigen Waren	a	204 457	64 758	37 395	31,7
		b	+30,2	+29,3	+48,5	x
32.4	Herstellung von Spielwaren	a	.	.	.	.
		b	.	.	.	x
32.5	Herstellung von medizinischen und zahnmedizinischen Apparaten und Materialien	a	115 951	.	.	.
		b	.	.	.	x
33	Reparatur und Installation von Maschinen und Ausrüstungen	a	470 561	67 824	28 403	14,4
		b	-0,7	-40,2	+3,5	x
33.1	Reparatur von Metallerzeugnissen, Maschinen und Ausrüstungen	a	261 058	45 997	18 080	17,6
		b	-5,0	-41,5	+6,4	x
33.2	Installation von Maschinen und Ausrüstungen a. n. g.	a	209 503	21 827	10 323	10,4
		b	+5,2	-37,4	-1,3	x
	<b>Insgesamt</b>	<b>a</b>	<b>31 917 375</b>	<b>14 473 959</b>	<b>7 457 197</b>	<b>45,3</b>
		<b>b</b>	<b>+23,6</b>	<b>+20,6</b>	<b>+26,5</b>	<b>x</b>

**6. Betriebe, Beschäftigte, geleistete Arbeitsstunden, Entgelte und Umsatz des Verarbeitenden Gewerbes  
sowie des Bergbaus und der Gewinnung von Steinen und Erden nach Verwaltungsbezirken  
Berichtsmonat Mai 2022**

Verwaltungsbezirk	Betriebe	Beschäftigte	Geleistete Arbeits- stunden	Entgelte	Gesamtumsatz	
					insgesamt	darunter Auslands- umsatz
		Anzahl		1 000	1 000 EUR	
Kreisfreie Städte						
Düsseldorf	75	28 110	3 434	171 768	872 034	442 234
Duisburg	50	28 278	3 492	146 625	1 185 542	368 975
Essen	60	10 919	1 408	50 739	334 360	147 950
Krefeld	57	16 787	2 167	85 934	753 694	358 455
Mönchengladbach	63	11 874	1 472	56 318	238 369	108 897
Mülheim a. d. Ruhr	35	8 564	1 080	40 434	135 764	72 603
Oberhausen	31	5 999	771	31 452	217 167	108 577
Remscheid	69	12 775	1 710	69 882	344 287	190 871
Solingen	61	9 487	1 251	35 285	178 171	95 720
Wuppertal	87	20 681	2 716	106 709	343 981	205 650
Kreise						
Kleve	81	11 388	1 653	45 242	375 343	197 877
Mettmann	181	32 870	4 333	167 279	931 606	477 800
Rhein-Kreis Neuss	77	22 458	2 906	118 743	1 097 192	642 102
Viersen	90	11 336	1 493	45 074	265 077	111 931
Wesel	80	16 164	2 012	73 872	535 729	265 797
Regierungsbezirk Düsseldorf	1 097	247 690	31 899	1 245 355	7 808 318	3 795 440
Kreisfreie Städte						
Bonn	28	5 867	768	27 675	95 371	52 978
Köln	114	42 840	4 832	227 092	2 296 636	1 252 006
Leverkusen	29	13 962	1 852	82 116	580 146	423 044
Kreise						
Städteregion Aachen	127	28 359	3 620	136 756	707 073	324 297
darunter kreisfreie Stadt Aachen	—	—	—	—	—	—
Düren	84	13 330	1 788	60 616	373 408	195 257
Rhein-Erft-Kreis	68	16 904	2 237	93 275	1 305 276	509 394
Euskirchen	45	7 966	1 043	43 688	199 294	63 339
Heinsberg	69	10 869	1 360	44 929	327 282	94 938
Oberbergischer Kreis	149	30 020	3 921	130 417	676 284	294 867
Rheinisch-Bergischer Kreis	57	11 354	1 505	54 526	237 857	134 439
Rhein-Sieg-Kreis	131	20 995	2 685	91 232	539 551	242 188
Regierungsbezirk Köln	901	202 466	25 611	992 323	7 338 176	3 586 747
Kreisfreie Städte						
Bottrop	18	3 392	462	15 220	62 613	30 397
Gelsenkirchen	36	6 915	882	40 547	360 308	87 443
Münster	37	8 515	1 097	67 634	193 797	97 244

Noch: **6. Betriebe, Beschäftigte, geleistete Arbeitsstunden, Entgelte und Umsatz des Verarbeitenden Gewerbes sowie des Bergbaus und der Gewinnung von Steinen und Erden nach Verwaltungsbezirken**  
**Berichtsmonat Mai 2022**

Verwaltungsbezirk	Betriebe	Beschäftigte	Geleistete Arbeits- stunden	Entgelte	Gesamtumsatz	
					insgesamt	darunter Auslands- umsatz
	Anzahl	1 000	1 000 EUR			
Kreise						
Borken	215	35 879	4 660	133 162	751 971	293 542
Coesfeld	75	12 075	1 625	45 779	407 327	114 178
Recklinghausen	98	21 514	2 803	93 978	910 428	463 937
Steinfurt	172	33 419	4 276	131 949	897 016	392 933
Warendorf	108	28 750	3 550	132 464	625 187	271 912
Regierungsbezirk Münster	759	150 459	19 354	660 731	4 208 647	1 751 587
Kreisfreie Stadt						
Bielefeld	84	19 410	2 331	92 932	401 619	164 664
Kreise						
Gütersloh	213	63 775	8 170	271 834	1 997 461	863 431
Herford	144	26 248	3 470	101 411	681 187	255 487
Höxter	58	8 463	1 064	29 362	153 728	47 012
Lippe	116	27 404	3 411	117 312	702 826	371 959
Minden-Lübbecke	147	29 794	3 847	118 567	692 277	273 373
Paderborn	117	24 021	3 056	95 685	529 445	195 194
Regierungsbezirk Detmold	879	199 115	25 347	827 103	5 158 544	2 171 122
Kreisfreie Städte						
Bochum	70	12 650	1 604	61 090	362 763	143 381
Dortmund	81	17 829	2 267	89 844	468 713	240 478
Hagen	65	11 124	1 355	49 231	522 055	178 505
Hamm	42	7 834	1 027	35 798	256 067	93 652
Herne	21	4 268	532	20 380	97 581	60 217
Kreise						
Ennepe-Ruhr-Kreis	142	24 194	3 040	109 129	643 256	316 948
Hochsauerlandkreis	138	27 458	3 376	108 071	645 507	245 843
Märkischer Kreis	305	55 111	6 912	242 822	1 420 706	635 009
Olpe	123	22 595	2 822	91 201	651 818	224 684
Siegen-Wittgenstein	146	30 180	3 825	127 869	883 431	391 287
Soest	114	27 188	3 497	117 054	822 048	397 299
Unna	106	20 372	2 561	85 671	629 742	241 762
Regierungsbezirk Arnsberg	1 353	260 803	32 817	1 138 161	7 403 689	3 169 065
Land Nordrhein-Westfalen	4 989	1 060 533	135 028	4 863 673	31 917 375	14 473 959

## 7. Betriebe, Beschäftigte und Umsatz in Nordrhein-Westfalen nach fachlichen Betriebsteilen

Systematik-Nr.	Wirtschaftszweig a = Mai 2022 b = Veränderung gegenüber gleichem Vorjahreszeitraum in %	Betriebs- teile	Beschäftigte	Umsatz		
				insgesamt	darunter Auslandsumsatz	
						%
			Anzahl	1 000 EUR		
B	Bergbau und Gewinnung von Steinen und Erden	a	43	5 788	59 220	12 820
		b	—	—17,0	+4,7	—2,8
05	Kohlenbergbau	a	7	3 088	.	.
		b	—	—29,9	.	.
06	Gewinnung von Erdöl und Erdgas	a	—	—	—	—
		b	—	—	—	—
07	Erzbergbau	a	1	.	.	.
		b	—	.	.	.
08	Gewinnung von Steinen und Erden, sonstiger Bergbau	a	35	.	34 729	.
		b	—	.	+7,4	.
09	Erbringung von Dienstleistungen für den Bergbau und für die Gewinnung von Steinen und Erden	a	—	—	—	—
		b	—	—	—	—
C	Verarbeitendes Gewerbe	a	7 343	1 016 167	27 702 677	12 345 353
		b	—0,2	+0,3	+24,5	+22,5
10	Herstellung von Nahrungs- und Futtermitteln	a	602	88 340	2 820 554	654 524
		b	+2,0	—0,5	+30,0	+26,7
10.1	Schlachten und Fleischverarbeitung	a	132	26 862	1 017 321	167 241
		b	+4,8	—0,4	+43,0	+26,8
10.3	Obst- und Gemüseverarbeitung	a	50	5 682	247 842	49 989
		b	+8,7	+3,4	+10,1	+12,7
10.5	Milchverarbeitung	a	25	3 207	196 808	53 800
		b	+4,2	+0,1	+33,8	+10,1
10.6	Mahl- und Schälmaschinen, Herstellung von Stärke und Stärkeerzeugnissen	a	23	2 183	135 517	43 272
		b	—	+3,6	+51,6	+41,3
10.7	Herstellung von Back- und Teigwaren	a	183	22 791	338 946	31 432
		b	—1,6	—5,5	+13,8	+27,6
10.8	Herstellung von sonstigen Nahrungsmitteln	a	138	23 946	605 942	208 573
		b	+2,2	+2,9	+19,7	+27,8
11	Getränkeherstellung	a	76	8 185	360 862	34 667
		b	—2,6	—	+16,0	—2,6
12	Tabakverarbeitung	a	3	629	25 342	9 206
		b	—	+0,5	+6,7	+3,6
13	Herstellung von Textilien	a	139	13 877	249 956	129 659
		b	—4,1	—0,9	+8,5	+8,6
13.2	Weberei	a	24	2 697	51 409	31 870
		b	—7,7	—11,3	+14,9	+20,3
13.3	Veredlung von Textilien und Bekleidung	a	17	1 610	25 236	10 846
		b	—	+2,4	+13,3	+16,1
13.9	Herstellung von sonstigen Textilwaren	a	92	9 326	168 782	83 606
		b	—2,1	+2,5	+6,3	+3,8
14	Herstellung von Bekleidung	a	25	4 602	75 565	28 297
		b	—3,8	+15,7	+33,1	+28,5
15	Herstellung von Leder, Lederwaren und Schuhen	a	15	1 803	50 616	18 156
		b	+7,1	+0,2	+33,8	+37,8
16	Herstellung von Holz-, Flecht-, Korb- und Korkwaren (ohne Möbel)	a	105	12 837	370 478	107 050
		b	+1,9	+2,8	+30,5	+40,7
17	Herstellung von Papier, Pappe und Waren daraus	a	157	24 100	803 333	327 507
		b	—3,1	—1,3	+41,2	+45,6
17.1	Herstellung von Holz- und Zellstoff, Papier, Karton und Pappe	a	43	6 448	337 939	187 281
		b	+2,4	+3,5	+46,0	+46,0
17.2	Herstellung von Waren aus Papier, Karton und Pappe	a	114	17 652	465 394	140 226
		b	—5,0	—2,9	+37,9	+45,1
18	Herstellung von Druckerzeugnissen; Vervielfältigung von bespielten Ton-, Bild- und Datenträgern	a	128	13 971	246 166	36 343
		b	—8,6	—1,4	+32,2	+38,5

# Noch: 7. Betriebe, Beschäftigte und Umsatz in Nordrhein-Westfalen nach fachlichen Betriebsteilen

Systematik-Nr.	Wirtschaftszweig  a = Mai 2022 b = Veränderung gegenüber gleichem Vorjahreszeitraum in %		Betriebs- teile	Beschäftigte	Umsatz		
					insgesamt	darunter Auslandsumsatz	
	Anzahl				1 000 EUR		%
19	Kokerei und Mineralölverarbeitung	a b	28 +3,7	5 354 -1,8	889 347 +55,3	187 875 +95,9	21,1 x
20	Herstellung von chemischen Erzeugnissen	a b	573 +0,9	91 057 +0,2	4 288 437 +30,0	2 417 205 +27,3	56,4 x
20.1	Herstellung von chemischen Grundstoffen, Düngemitteln und Stickstoffverbindungen, Kunststoffen in Primärformen und synthetischem Kautschuk in Primärformen	a b	271 +1,9	51 353 -0,9	3 077 627 +35,4	1 782 449 +32,9	57,9 x
20.3	Herstellung von Anstrichmitteln, Druckfarben und Kitten	a b	57 -1,7	8 337 +0,5	272 383 +15,3	127 377 +11,2	46,8 x
20.4	Herstellung von Seifen, Wasch-, Reinigungs- und Körper- pflegemitteln sowie von Duftstoffen	a b	92 +1,1	12 393 +4,1	344 806 +17,3	145 195 +4,0	42,1 x
20.5	Herstellung von sonstigen chemischen Erzeugnissen	a b	134 +0,8	16 191 +3,0	539 469 +25,0	317 119 +27,0	58,8 x
21	Herstellung von pharmazeutischen Erzeugnissen	a b	63 +3,3	13 403 +4,4	504 327 -1,8	391 114 -3,8	77,6 x
22	Herstellung von Gummi- und Kunststoffwaren	a b	565 +0,5	64 355 -0,3	1 251 380 +15,2	522 957 +11,8	41,8 x
22.1	Herstellung von Gummiwaren	a b	51 -1,9	7 168 -18,2	131 312 -14,6	63 049 -27,5	48,0 x
22.2	Herstellung von Kunststoffwaren	a b	514 +0,8	57 187 +2,6	1 120 068 +20,1	459 908 +20,8	41,1 x
23	Herstellung von Glas und Glaswaren, Keramik, Verarbeitung von Steinen und Erden	a b	210 +0,5	24 290 -0,1	550 036 +25,2	191 727 +22,0	34,9 x
23.1	Herstellung von Glas und Glaswaren	a b	60 +3,4	9 711 +1,7	186 709 +27,3	89 485 +22,0	47,9 x
23.5	Herstellung von Zement, Kalk und gebranntem Gips	a b	21 -	2 022 +0,8	97 517 +30,9	20 806 +25,6	21,3 x
23.6	Herstellung von Erzeugnissen aus Beton, Zement und Gips	a b	61 -	5 525 +3,0	105 698 +16,2	13 436 +7,6	12,7 x
23.9	Herstellung von Schleifkörpern und Schleifmitteln auf Unterlage sowie sonstigen Erzeugnissen aus nichtmetallischen Mineralien a. n. g.	a b	34 +9,7	3 115 -5,0	79 230 +25,8	32 217 +19,8	40,7 x
24	Metallerzeugung und -bearbeitung	a b	410 +1,7	92 926 +0,7	4 021 731 +41,0	1 613 368 +45,8	40,1 x
24.2	Herstellung von Stahlrohren, Rohrform-, Rohrver- schluss- und Rohrverbindungsstücken aus Stahl	a b	51 +2,0	12 807 -2,0	327 558 +38,4	180 589 +40,6	55,1 x
24.3	Sonstige erste Bearbeitung von Eisen und Stahl	a b	105 +1,9	12 028 +3,9	649 114 +53,2	278 276 +53,6	42,9 x
24.4	Erzeugung und erste Bearbeitung von NE-Metallen	a b	93 +1,1	19 026 +3,8	1 079 616 +29,6	435 681 +29,8	40,4 x
24.5	Gießereien	a b	115 +1,8	18 523 +0,3	332 096 +26,7	130 689 +17,1	39,4 x
25	Herstellung von Metallerzeugnissen	a b	1 240 -1,2	132 015 -0,7	2 530 682 +23,3	972 740 +23,0	38,4 x
25.1	Stahl- und Leichtmetallbau	a b	208 -2,3	19 184 +0,4	392 533 +21,0	98 614 +26,1	25,1 x
25.5	Herstellung von Schmiede-, Press-, Zieh- und Stanzteilen, gewalzten Ringen und pulvermetallur- gischen Erzeugnissen	a b	185 -2,1	26 941 -3,2	605 968 +28,3	233 327 +24,6	38,5 x
25.6	Oberflächenveredlung und Wärmebehandlung; Mechanik a. n. g.	a b	261 -0,4	21 340 -0,4	309 399 +21,6	68 964 +22,4	22,3 x
25.7	Herstellung von Schneidwaren, Werkzeugen, Schlössern und Beschlägen aus unedlen Metallen	a b	262 -1,9	32 637 -1,3	556 672 +13,9	281 382 +14,5	50,5 x
25.9	Herstellung von sonstigen Metallwaren	a b	275 +1,1	28 356 +1,5	584 304 +25,2	252 363 +27,3	43,2 x

# Noch: 7. Betriebe, Beschäftigte und Umsatz in Nordrhein-Westfalen nach fachlichen Betriebsteilen

Systematik-Nr.	Wirtschaftszweig a = Mai 2022 b = Veränderung gegenüber gleichem Vorjahreszeitraum in %		Betriebs- teile	Beschäftigte	Umsatz		
					insgesamt	darunter Auslandsumsatz	
			Anzahl		1 000 EUR	%	
26	Herstellung von Datenverarbeitungsgeräten, elektronischen und optischen Erzeugnissen	a b	244 +4,7	33 610 +5,4	806 107 +21,9	512 489 +25,5	63,6 x
26.3	Herstellung von Geräten und Einrichtungen der Telekommunikationstechnik	a b	31 +10,7	3 902 +3,5	88 337 +31,1	39 413 +74,7	44,6 x
26.5	Herstellung von Mess-, Kontroll-, Navigations- u. ä. Instru- menten und Vorrichtungen; Herstellung von Uhren	a b	121 -2,4	15 094 +3,4	241 240 +20,9	142 740 +21,3	59,2 x
27	Herstellung von elektrischen Ausrüstungen	a b	403 -3,4	75 305 -0,1	1 455 163 +15,2	748 149 +15,7	51,4 x
27.1	Herstellung von Elektromotoren, Generatoren, Transformatoren, Elektrizitätsverteilungs- und -schalteinrichtungen	a b	141 -6,0	19 959 -	402 408 +14,6	194 537 +14,9	48,3 x
27.3	Herstellung von Kabeln und elektrischem Installations- material	a b	87 -1,1	26 286 +2,8	466 465 +18,4	247 244 +22,5	53,0 x
27.4	Herstellung von elektrischen Lampen und Leuchten	a b	46 -4,2	7 651 -8,5	154 062 +20,7	75 974 +22,1	49,3 x
27.5	Herstellung von Haushaltsgeräten	a b	29 -3,3	11 711 +2,7	256 935 +14,2	143 429 +8,6	55,8 x
28	Maschinenbau	a b	1 133 +0,7	162 769 +0,6	3 294 476 +7,4	2 009 815 +5,8	61,0 x
28.1	Herstellung von nicht wirtschaftszweigspezifischen Maschinen	a b	271 -1,1	53 783 -0,1	1 235 246 +13,5	686 013 +12,7	55,5 x
28.4	Herstellung von Werkzeugmaschinen	a b	100 -1,0	13 160 -0,1	202 364 +17,0	124 960 +9,3	61,8 x
28.9	Herstellung von Maschinen für sonstige bestimmte Wirt- schaftszweige	a b	377 +0,8	43 936 -0,3	807 002 -2,9	574 329 -5,1	71,2 x
29	Herstellung von Kraftwagen und Kraftwagenteilen	a b	204 +1,0	69 111 +0,5	1 484 684 +25,0	933 020 +35,6	62,8 x
29.1	Herstellung von Kraftwagen und Kraftwagenmotoren	a b	11 +22,2	20 054 +0,2	470 093 .	363 987 .	77,4 x
29.2	Herstellung von Karosserien, Aufbauten und Anhängern	a b	43 -	9 690 +5,2	304 280 .	183 277 .	60,2 x
29.3	Herstellung von Teilen und Zubehör für Kraftwagen	a b	150 -	39 367 -0,4	710 311 +16,6	385 756 +21,1	54,3 x
30	Sonstiger Fahrzeugbau	a b	46 +4,5	8 705 +2,4	310 564 +10,4	66 148 -43,9	21,3 x
30.2	Schienenfahrzeugbau	a b	16 -	5 590 -1,7	233 466 +6,1	30 393 -63,6	13,0 x
31	Herstellung von Möbeln	a b	185 -2,6	26 433 +0,7	638 961 +22,4	251 199 +22,7	39,3 x
32	Herstellung von sonstigen Waren	a b	97 +1,0	10 496 +4,7	147 047 +25,1	51 433 +14,4	35,0 x
32.4	Herstellung von Spielwaren	a b	6 -	1 240 -2,5	28 413 +113,3	4 936 +14,1	17,4 x
32.5	Herstellung von medizinischen und zahnmedizinischen Apparaten und Materialien	a b	62 +1,6	7 337 +6,4	93 072 +13,2	36 744 +17,1	39,5 x
33	Reparatur und Installation von Maschinen und Ausrüstungen	a b	692 -1,4	37 994 -2,7	526 864 +13,2	130 704 +28,4	24,8 x
33.1	Reparatur von Metallerzeugnissen, Maschinen und Ausrüstungen	a b	458 -2,1	23 403 -0,5	293 388 +20,3	73 675 +56,6	25,1 x
33.2	Installation von Maschinen und Ausrüstungen a. n. g.	a b	234 -	14 591 -6,0	233 476 +5,4	57 029 +4,2	24,4 x
	<b>Insgesamt</b>	<b>a b</b>	<b>7 386 -0,2</b>	<b>1 021 955 +0,2</b>	<b>27 761 897 +24,4</b>	<b>12 358 173 +22,5</b>	<b>44,5 x</b>

# **Veröffentlichungen zur Entwicklung und Struktur im Verarbeitenden Gewerbe sowie im Bergbau und bei der Gewinnung von Steinen und Erden**

## **Betriebsergebnisse**

### **– monatlich**

Inhalt: Betriebe, Beschäftigte, Arbeitsstunden, Entgelte und Umsätze in Nordrhein-Westfalen nach Wirtschaftszweigen und nach Regierungsbezirken sowie kreisfreien Städten und Kreisen insgesamt; aktuellste Produktions- und Auftragseingangsindizes nach Wirtschaftszweigen in Nordrhein-Westfalen. Betriebe, Beschäftigte und Umsatz in Nordrhein-Westfalen nach fachlichen Betriebsteilen.

Artikelnummer: E133

### **– jährlich**

Inhalt: Betriebe, Beschäftigte, Arbeitsstunden, Entgelte und Umsätze in Nordrhein-Westfalen nach Wirtschaftszweigen und nach Regierungsbezirken sowie kreisfreien Städten und Kreisen. Betriebe, Beschäftigte, Entgelte und Umsatz in Nordrhein-Westfalen nach Wirtschaftszweigen und Größenklassen.

Artikelnummer: E123

## **Produktion**

Inhalt: Zum Absatz bestimmte Produktion, nach Güterabteilungen und Güterklassen.

Artikelnummer: E153

## **Unternehmens- und Betriebsergebnisse – Investitionen**

### **– jährlich**

Inhalt: Unternehmen, Beschäftigte und Umsatz, Investitionen der Unternehmen nach Wirtschaftszweigen und Unternehmens- bzw. Betriebsgrößenklassen; Investitionen der Betriebe nach Wirtschaftszweigen, Betriebs- und Umsatzgrößenklassen. Jährliche Ergebnisse für Gemeinden.

Artikelnummer: E163

**Weitere Auskünfte zu diesen Veröffentlichungen erteilt Ihnen gerne der statistische Auskunftsdienst unter der Telefon-Nr. 0211 9449-2495 oder per E-Mail unter [statistik-info@it.nrw.de](mailto:statistik-info@it.nrw.de).**