



und Erden. .	2	x	.	.	1200	Tabakerzeugnisse (ohne Abfälle)	5	x
rdgas-	-	-	-	-	1299	Veredlung von Erzeugnissen dieser Güter-	-	-
ergbau	-	-	-	-	13	abteilung	-	-
und Erden. .	2	x	.	.	1310	Textilien	237	x
.	92	x	4 232 700	32	1310	Textile Spinnstoffe und Garne.	10	17 099 206
.	22	x	196 962	7	1320	Gewebe.	43	69 407 753
.	157	x	4 410 627	31	1330	Textilveredlung.	48	x
erzeugnisse .	10	x	9 609 047	5	1391	Gewirke und Gestricke.	12	x
oren,	6	x	148 319	14	1392	Konfektionierte Textilwaren (ohne Bekleidung) . .	70	x
.	12	x	495 480	26	1393	Teppiche und textile Fußbodenbeläge,	kg	14 36 845 082
l. g.	42	x	1 211 722	36	1394	auch konfektioniert	kg	4 3 029 310
.	11	2 885 581	1 053 160	30	1395	Vliesstoffe (auch getränkt, bestrichen, überzogen	kg	12 49 308 780
.	4	97 467	125 671	16	1399	oder mit Lagen versehen) und Erzeugnisse	65	x
peiseeis) . .	27	x	1 342 737	8	14	daraus (ohne Bekleidung)	5	x
.	4	85 542 600	116 086	10	1411	Technische Textilien	49	x
.	26	x	577 201	19	1411	Sonstige Textilwaren, a. n. g.	-	-
.	13	x	460 971	42	1412	Bekleidung	11	1 075 085
.	508	x	3 186 592	26	1413	Bekleidung aus Leder oder rekonstituiertem	St	19 5 795 500
kg	55	.	.	.	1413	Leder (einschl. Mänteln) (ohne Bekleidungs-	11	x
t	2	.	.	.	1414	zubehör, Schuhe und Kopfbedeckungen)	19	x
t	7	.	.	30	1419	Arbeits- und Berufsbekleidung	11	x
kg	41	605 557 331	2 454 056	26	1420	Sonstige Oberbekleidung (ohne Arbeits-	12	x
kg	11	124 048 886	727 820	17	1431	und Berufsbekleidung)	-	-
.	24	x	474 688	18	1439	Wäsche.	4	x
.	24	x	465 843	.	1499	Bekleidung und Bekleidungszubehör, a. n. g. . .	4	x
ereitungen,	15	Pelzwaren	St	2
n oder zum	kg	2	786 590	17	1511	Strumpfwaren.	4	x
inem Inhalt	61	x	453 031	12	1512	Bekleidung a. n. g., aus Gewirken oder Gestricke	4	.
.	29	x	.	.	1520	Veredlung von Erzeugnissen dieser Güterab-	2	x
ereitet	1599	teilung (ohne Bekleidung aus textilen Stoffen) . .	33	x
Güter-	t	26	.	.	1599	Leder und Lederwaren	4	x
.	1599	Leder und Lederfaserstoff; zugerichtete	16	x
.	1599	und gefärbte Felle	13	x
.	1599	Lederwaren (ohne Lederbekleidung und Schuhe) .	.	.
.	1599	Schuhe
.	1599	Veredlung von Erzeugnissen dieser Güter-	.	.
.	1599	abteilung

Statistische Berichte

Verarbeitendes Gewerbe sowie Bergbau und Gewinnung
von Steinen und Erden in Nordrhein-Westfalen

März 2022



Verarbeitendes Gewerbe sowie Bergbau und Gewinnung von Steinen und Erden in Nordrhein-Westfalen

März 2022

Herausgegeben von
Information und Technik Nordrhein-Westfalen, Statistisches Landesamt
Mauerstraße 51, 40476 Düsseldorf • Postfach 10 11 05, 40002 Düsseldorf
Telefon +49211 9449-01 • Telefax +49211 9449-8000
Internet: <http://www.it.nrw>
E-Mail: poststelle@it.nrw.de

Erschienen im Mai 2022

Alle Statistischen Berichte finden Sie als PDF-Datei zum kostenlosen
Download in unserer Internet-Rubrik Aktuell / Publikationen.
© Information und Technik NRW, Düsseldorf, 2022
Auszugsweise Vervielfältigung und Verbreitung mit Quellenangabe gestattet.

Inhalt

	Seite
Vorbemerkungen	4
Erläuterungen	4
Methodische Hinweise	5
Definitionen	5
Systematiken	6
Veröffentlichungen	6
Klassifikation der Wirtschaftszweige	8
 Tabellenteil	
1. Übersicht über die wirtschaftliche Entwicklung in Nordrhein-Westfalen 2010 – 2022	18
Grafiken <i>Auftragseingangsindex</i>	19
2. Auftragseingangsindex im Verarbeitenden Gewerbe in Nordrhein-Westfalen	22
Grafiken <i>Produktionsindex</i>	28
3. Produktionsindex im Verarbeitenden Gewerbe sowie Bergbau und Gewinnung von Steinen und Erden in Nordrhein-Westfalen	31
4. Betriebe, Beschäftigte, geleistete Arbeitsstunden, Entgelte und Umsatz in Nordrhein-Westfalen nach Wirtschaftszweigen	32
5. Umsatz in Nordrhein-Westfalen nach Wirtschaftszweigen	35
6. Betriebe, Beschäftigte, geleistete Arbeitsstunden, Entgelte und Umsatz des Verarbeitenden Gewerbes sowie des Bergbaus und der Gewinnung von Steinen und Erden nach kreisfreien Städten und Kreisen	38
7. Betriebe, Beschäftigte und Umsatz in Nordrhein-Westfalen nach fachlichen Betriebsteilen	40

Vorbemerkungen

Mit Beginn des Berichtsmonats Januar 2009 wurde die Klassifikation der Wirtschaftszweige, Ausgabe 2003 (WZ 2003) durch die Klassifikation der Wirtschaftszweige, Ausgabe 2008 (WZ 2008) abgelöst. Die WZ 2008 ist das Ergebnis einer generellen Aktualisierung der Klassifikation der Wirtschaftszweige, Ausgabe 2003. Sie basiert auf der statistischen Systematik der Wirtschaftszweige in der Europäischen Gemeinschaft (NACE Rev. 2), die mit der Verordnung (EG) Nr. 1893/2006 des Europäischen Parlaments und des Rates vom 20. Dezember 2006 (ABl. EG Nr. L 393 S. 1) veröffentlicht wurde, und ihrerseits auf der Internationalen Systematik der Wirtschaftszweige (ISIC Rev. 4) der Vereinten Nationen aufbaut.

Die Klassifikation der Wirtschaftszweige, Ausgabe 2008 ist gleichzeitig maßgebend für die Abgrenzung des Wirtschaftssektors Verarbeitendes Gewerbe sowie Bergbau und Gewinnung von Steinen und Erden und hat damit Auswirkungen auf die Zusammensetzung der Berichtskreise der Statistiken dieses Bereichs.

Das Verarbeitende Gewerbe wird dabei nicht nur intern neu gegliedert, sondern es wird auch insgesamt neu abgegrenzt. So werden einige Tätigkeiten, die bisher dem Verarbeitenden Gewerbe zugeordnet waren, künftig aus den Erhebungen in diesen Bereichen herausfallen, andere Tätigkeiten dagegen werden neu aufgenommen. Die Neuzuordnungen des „Verlagswesens“ und des „Recyclings“ in Bereiche außerhalb des Verarbeitenden Gewerbes sind dabei besonders gravierend. Ebenfalls von großer Bedeutung ist die Trennung zwischen der „Herstellung“ von Investitionsgütern und deren „Reparatur und Installation“. Zu diesem Zweck wurde eine separate Abteilung innerhalb des Verarbeitenden Gewerbes „Reparatur und Installation von Maschinen und Ausrüstungen“ gebildet. Daneben gibt es eine Reihe von Änderungen im Detail der Klassifikation wie z. B. die Schaffung eigener Abteilungen für die „Getränkeherstellung“ und die „Herstellung von pharmazeutischen Erzeugnissen“ (siehe Klassifikation der Wirtschaftszweige Ausgabe 2008 (WZ 2008) S. 8 ff.).

Darüber hinaus wurden zwei methodische Änderungen bei der Klassifizierung vorgenommen. Zum Einen ändert sich die Zuordnung der sogenannten **Converter**. Dabei handelt es sich um Betriebe oder Unternehmen ohne eigene Warenproduktion, die fremd bezogene Waren im eigenen Namen verkaufen und zusätzlich die gewerblichen Schutzrechte an den Produkten besitzen. Diese Converter wurden bislang so klassifiziert, als hätten sie die Waren selbst hergestellt. Nach der WZ 2008 werden diese Einheiten nun nicht mehr als Hersteller von Waren behandelt. Sie gehören künftig i. d. R. zum Handel. Lohnauftraggeber (also Einheiten, die einem Dritten das wesentliche Inputmaterial unentgeltlich zur Bearbeitung bereitstellen) werden dagegen weiterhin wie Hersteller klassifiziert.

Zum Anderen erfolgt in Fällen **vertikaler Integration**, bei der verschiedene Produktionsstufen nacheinander von derselben Einheit ausgeführt werden und der aus einem Produktionsprozess hervorgegangene Output als Input für die nächste Stufe dient, die Klassifizierung entsprechend der Produktionsstufe,

die den größten Beitrag zur Wertschöpfung der Einheit leistet (und nicht mehr wie bisher nach dem Output der letzten Produktionsstufe).

Erläuterungen

Ziel der Statistik

Die monatlichen Erhebungen des Verarbeitenden Gewerbes sowie des Bergbaus und der Gewinnung von Steinen und Erden stellen kurzfristig Daten über die konjunkturelle Entwicklung dieses Wirtschaftsbereichs in wirtschaftssystematischer und regionaler Gliederung zur Verfügung. Die Ergebnisse der Statistiken sind wichtiges Material für die Arbeiten der gesetzgebenden Körperschaften, der Bundes- und Landesregierungen, der Verbände, Kammern sowie sonstigen Institutionen und bilden eine unentbehrliche Grundlage für zahlreiche wirtschaftspolitische Entscheidungen.

Rechtsgrundlage

Rechtsgrundlage für die Erhebungen im Verarbeitenden Gewerbe sowie im Bergbau und in der Gewinnung von Steinen und Erden ist das Gesetz über die Statistik im Produzierenden Gewerbe (ProdGewStatG) in der Fassung der Bekanntmachung vom 21. März 2002 (BGBl. I S. 1181), zuletzt geändert durch Artikel 271 der Verordnung vom 31. August 2015 (BGBl. I S. 1474) in Verbindung mit dem Gesetz über die Statistik für Bundeszwecke (Bundesstatistikgesetz – BStatG) vom 22. Januar 1987 (BGBl. I S. 462, 565) in der Fassung der Bekanntmachung vom 20. Oktober 2016 (BGBl. I S. 2394).

Berichtskreis

Monatsbericht für Betriebe des Verarbeitenden Gewerbes sowie des Bergbaus und der Gewinnung von Steinen und Erden

Der Berichtskreis des Monatsberichtes umfasst seit Januar 2007 alle Betriebe des Wirtschaftsbereichs Verarbeitendes Gewerbe sowie Bergbau und Gewinnung von Steinen und Erden mit mindestens 50 tätigen Personen, unabhängig davon, ob diese Betriebe zu Unternehmen dieses Wirtschaftsbereichs gehören, oder zu Unternehmen, deren wirtschaftlicher Schwerpunkt außerhalb des Produzierenden Gewerbes liegt.

Am 1. Januar 2007 trat Artikel 10 des Ersten Gesetzes zum Abbau bürokratischer Hemmnisse insbesondere in der mittelständischen Wirtschaft vom 22. August 2006 (BGBl. I S. 1970) in Kraft, durch den das Gesetz über die Statistik im Produzierenden Gewerbe geändert wurde. Wurden in der Vergangenheit beim Monatsbericht im Verarbeitenden Gewerbe alle Betriebe von Unternehmen mit 20 und mehr tätigen Personen

befragt, so sind ab dem Monatsbericht Januar 2007 nur noch Betriebe mit 50 und mehr tätigen Personen einbezogen. Mit dieser Maßnahme wird eine deutliche Entlastung insbesondere der kleinen und mittleren Unternehmen von statistischen Auskunftspflichten erreicht. Die unterhalb dieser neuen Abschneidegrenze liegenden Betriebe werden ab dem Monatsbericht Januar 2007 nur noch im neu eingeführten Jahresbericht für Betriebe im Verarbeitenden Gewerbe nach den tätigen Personen, den Entgelten (Lohn- und Gehaltssummen) sowie dem Umsatz befragt. Dieser Bericht stellt sicher, dass die für regionale Strukturuntersuchungen notwendigen Informationen im bisherigen Umfang und in bisheriger Qualität zumindest jährlich zur Verfügung stehen.

Methodische Hinweise

Die Merkmale „Umsatz“ und „Beschäftigte“ werden nach fachlichen Betriebsteilen erhoben und sowohl für Betriebe als auch für fachliche Betriebsteile aufbereitet. Die beiden übrigen Merkmale „Arbeitsstunden“ und „Bruttoentgelte“ werden nur für den gesamten Betrieb (einschl. der sonstigen Betriebsteile) erhoben. Das Merkmal „Auftragseingang“ wird nur für ausgewählte Wirtschaftszweige nach fachlichen Betriebsteilen erhoben. Es dient ausschließlich zur Berechnung der Auftragseingangsindizes. Hinsichtlich der Darstellung der Ergebnisse wird bei den Merkmalen Beschäftigte und Umsätze zwischen einem Nachweis nach fachlichen Betriebsteilen und nach Betrieben unterschieden. Beim Nachweis nach Betrieben werden alle Angaben eines kombinierten Betriebes (örtliche Einheit mit Betriebsteilen in mehreren Wirtschaftszweigen der WZ 2008) unter dem Wirtschaftszweig nachgewiesen, bei dem der Schwerpunkt der wirtschaftlichen Tätigkeit des Betriebes liegt.

Mit dem Monatsbericht Januar 2018 wird die Berechnung des Auftragseingangsindex, auf das Basisjahr 2015 umgestellt und des Produktionsindex mit dem September 2018. Für Vergleichszwecke wurden frühere Ergebnisse auf die neue Basis umgerechnet. Hier publizierte Ergebnisse sind daher mit früheren Veröffentlichungen nur bedingt vergleichbar.

Definitionen

Betrieb

Ein Betrieb ist ein an einem Standort gelegenes Unternehmen oder ein Teil eines Unternehmens (z. B. Werk, Fabrikationsstätte), wenn an diesem Ort oder von diesem Ort aus Wirtschaftstätigkeiten ausgeübt werden, für die i. d. R. eine oder mehrere Personen im Auftrag desselben Unternehmens arbeiten.

Ein Unternehmen ist die kleinste rechtlich selbstständige Einheit, die aus handels- oder steuerrechtlichen Gründen Bücher führt.

Beschäftigte

Alle Personen, die am Ende des Monats in einem arbeitsrechtlichen Verhältnis zum Betrieb stehen (einschl. Heim-, Saison- und Aushilfsarbeiter/-innen sowie Teilzeitbeschäftigte unabhängig von der Anzahl der im Monatsbericht geleisteten Stunden), tätige (Mit)inhaberinnen und -inhaber sowie unbezahlt mithelfende Familienangehörige, soweit sie mindestens ein Drittel der üblichen Arbeitszeit im Betrieb tätig sind.

Aufgrund der Organisationsreform in der gesetzlichen Rentenversicherung ist ab dem Jahr 2005 die Unterscheidung zwischen Arbeiter/-innen und Angestellten aufgehoben. Aus diesem Grunde werden ab Januar 2006 die Angaben zu Arbeiter/-innen und Löhnen nicht mehr separat erhoben. In den Ergebnissen dargestellt werden nur noch die Beschäftigten insgesamt sowie die Entgelte (früher: Bruttolohn und -gehaltssumme).

Geleistete Arbeitsstunden

Alle tatsächlich geleisteten (nicht die bezahlten) Stunden aller tätigen Personen.

Entgelte

Summe der Bruttobezüge ohne Arbeitgeberanteile zur Sozialversicherung, jedoch einschließlich Lohn- und Gehaltzuschlägen (auch Gratifikationen, Erfindergelder sowie Provisionen, Tantiemen usw.). Vergütungen für gewerblich und kaufmännisch Auszubildende sind enthalten. Nicht erfasst werden allgemeine soziale Aufwendungen sowie Vergütungen, die als Spesenersatz anzusehen sind.

Gesamtumsatz

Umsatz aus Eigenerzeugung, baugewerblicher Umsatz sowie Umsatz aus Handelsware und sonstigen nicht industriellen Tätigkeiten (wie Erlöse aus Vermietung und Verpachtung, Provisionseinnahmen, Erlöse aus Transportleistungen für Dritte und aus dem Verkauf von eigenen landwirtschaftlichen Erzeugnissen). Als Umsatz gilt die Summe der Rechnungsendbeträge (ohne Umsatzsteuer) einschließlich etwa darin enthaltener Verbrauchsteuern sowie der Kosten für Fracht, Transportversicherung, Porto, Verpackung und Spesen, auch wenn diese gesondert in Rechnung gestellt werden. Bei der Darstellung nach fachlichen Betriebsteilen handelt es sich ausschließlich um den Umsatz aus Eigenerzeugung.

Auslandsumsatz

Direkte Lieferungen und Leistungen an Empfänger, die im Ausland ansässig sind, sowie Lieferungen an Exporteure, die die bestellten Waren ohne Be- und Verarbeitung in das Ausland ausführen. Zusätzlich zum „Auslandsumsatz insgesamt“ wird der „Auslandsumsatz mit den Ländern der Eurozone“ veröffentlicht. Das sind die Länder der Europäischen Union, die den EURO als gemeinsame Währung eingeführt haben. Im Einzelnen sind das die Umsätze mit Belgien, Estland, Finnland, Frankreich, Griechenland, Irland, Italien, Lettland, Litauen, Luxemburg, Malta, den Niederlanden, Österreich, Portugal, Slowakei, Slowenien, Spanien und Zypern.

AuftragseingangsindeX

Der Nachweis der AuftragseingangsindeX erfolgt für ausgewählte Wirtschaftszweige des Verarbeitenden Gewerbes nach der Klassifikation der Wirtschaftszweige, Ausgabe 2008 (WZ 2008) und vier Hauptgruppen. Die Ergebnisse werden sowohl in nominalen (Wert-) als auch realen (Volumen-)Indizes dargestellt. Zur Berechnung des realen AuftragseingangsindeX werden Preisindizes für gewerbliche Produkte (Inlands-Auftragseingänge) sowie Preisindizes für die Ausfuhr (Auslands-Auftragseingänge) verwendet. Die Berechnung der AuftragseingangsindeX basiert auf den Ergebnissen des Monatsberichts für Betriebe des Verarbeitenden Gewerbes sowie des Bergbaus und der Gewinnung von Steinen und Erden. Es handelt sich bei den Auftragseingängen um den Wert (ohne Umsatzsteuer, aber ggf. einschl. Verbrauchsteuern) aller im Berichtsmonat eingegangenen und vom Betrieb fest akzeptierten Aufträge auf Lieferung selbst hergestellter (bzw. im Lohnauftrag gefertigter) Produkte.

ProduktionsindeX

Der ProduktionsindeX zeigt – unbeeinflusst von Preisveränderungen und Kalenderunregelmäßigkeiten – kurzfristig die Entwicklung der Produktionsleistung der einzelnen Wirtschaftszweige und des gesamten Produzierenden Gewerbes auf. Der Nachweis des ProduktionsindeX erfolgt nach der Klassifikation der Wirtschaftszweige, Ausgabe 2008 (WZ 2008) und Hauptgruppen. Die Berechnung des ProduktionsindeX basiert im wesentlichen auf den Ergebnissen der monatlichen Produktionserhebung bei Betrieben mit mindestens 50 Beschäftigten. Nach dem gleichen Konzept wird zusätzlich ein vierteljährlicher ProduktionsindeX durch Aggregation der drei Monatsmeldungen der Betriebe des Verarbeitenden Gewerbes mit 50 und mehr Beschäftigten und der Produktionsdaten der übrigen vierteljährlich meldepflichtigen Betriebe von Unternehmen mit in der Regel 20 und mehr Beschäftigten des Produzierenden Gewerbes berechnet. Zur Verbesserung der Qualität der monatlichen Produktionsindizes werden diese nachträglich für jeden Wirtschaftszweig an das Niveau des entsprechenden vierteljährlichen ProduktionsindeX angeglichen.

Systematiken

Die Darstellung aller Ergebnisse erfolgt in der Gliederung der Klassifikation der Wirtschaftszweige, Ausgabe 2008 (WZ 2008). Ausschließlich für die Darstellung der Indizes werden Hauptgruppen durch die direkte Zuordnung der Wirtschaftszweige (= Dreisteller der Systematik) der WZ 2008 zu den Bereichen

VO = Vorleistungsgüterproduzenten

IG = Investitionsgüterproduzenten

GG = Gebrauchsgüterproduzenten

VG = Verbrauchsgüterproduzenten

EN = Energie

gebildet (siehe Klassifikation der Wirtschaftszweige Ausgabe 2008 (WZ 2008) S. 8 ff.).

Veröffentlichungen

Ergebnisse für das Bundesgebiet über den Bereich Verarbeitendes Gewerbe sowie Bergbau und Gewinnung von Steinen und Erden werden vom Statistischen Bundesamt (www.destatis.de) in der Fachserie 4, Reihe 4 veröffentlicht.

Aktuelle Ergebnisse – auch von anderen Bundesländern – werden im Internet unter www.statistikportal.de veröffentlicht. Dort kann über die GENESIS Datenbank auch auf ausgewählte Ergebnisse für alle Länder sowie alle Stadt- und Landkreise zugegriffen werden.

Jährliche Strukturergebnisse aller Betriebe von Unternehmen mit 20 und mehr tätigen Personen werden (auch für Regierungsbezirke und Kreise) im Statistischen Bericht E 12 3 „Betriebsergebnisse; Beschäftigte, Entgelte und Umsatz (Artikelnummer: E 12 3)“ veröffentlicht.

Zeichenerklärung

(nach DIN 55 301)

0	weniger als die Hälfte von 1 in der letzten besetzten Stelle, jedoch mehr als nichts
–	nichts vorhanden (genau null)
.	Zahlenwert unbekannt oder geheim zu halten
x	Tabellenfach gesperrt, weil Aussage nicht sinnvoll
/	berichtigte Zahl

**Wirtschaftszweige des Verarbeitenden Gewerbes sowie
des Bergbaus und der Gewinnung von Steinen und Erden**
aus: **Klassifikation der Wirtschaftszweige Ausgabe 2008 (WZ 2008)**

Abteilung — Gruppe — Klasse		Bezeichnung	Haupt gruppe
Abschnitt B		Bergbau und Gewinnung von Steinen und Erden	
05		Kohlenbergbau	
	05.1	Steinkohlenbergbau	EN
		05.10 Steinkohlenbergbau	
	05.2	Braunkohlenbergbau	EN
		05.20 Braunkohlenbergbau	
06		Gewinnung von Erdöl und Erdgas	
	06.1	Gewinnung von Erdöl	EN
		06.10 Gewinnung von Erdöl	
	06.2	Gewinnung von Erdgas	EN
		06.20 Gewinnung von Erdgas	
07		Erzbergbau	
	07.1	Eisenerzbergbau	VO
		07.10 Eisenerzbergbau	
	07.2	NE-Metallerzbergbau	VO
		07.21 Bergbau auf Uran- und Thoriumerze	
		07.29 Sonstiger NE-Metallerzbergbau	
08		Gewinnung von Steinen und Erden, sonstiger Bergbau	
	08.1	Gewinnung von Natursteinen, Kies, Sand, Ton und Kaolin	VO
		08.11 Gewinnung von Naturwerksteinen und Natursteinen, Kalk- und Gipsstein, Kreide und Schiefer	
		08.12 Gewinnung von Kies, Sand, Ton und Kaolin	
	08.9	Sonstiger Bergbau; Gewinnung von Steinen und Erden a. n. g.	VO
		08.91 Bergbau auf chemische und Düngemittelminerale	
		08.92 Torfgewinnung	
		08.93 Gewinnung von Salz	
		08.99 Gewinnung von Steinen und Erden a. n. g.	
09		Erbringung von Dienstleistungen für den Bergbau und für die Gewinnung von Steinen und Erden	
	09.1	Erbringung von Dienstleistungen für die Gewinnung von Erdöl und Erdgas	VO
		09.10 Erbringung von Dienstleistungen für die Gewinnung von Erdöl und Erdgas	
	09.9	Erbringung von Dienstleistungen für den sonstigen Bergbau und die Gewinnung von Steinen und Erden	VO
		09.90 Erbringung von Dienstleistungen für den sonstigen Bergbau und die Gewinnung von Steinen und Erden	
Abschnitt C		Verarbeitendes Gewerbe	
10		Herstellung von Nahrungs- und Futtermitteln	
	10.1	Schlachten und Fleischverarbeitung	VG
		10.11 Schlachten (ohne Schlachten von Geflügel)	
		10.12 Schlachten von Geflügel	
		10.13 Fleischverarbeitung	
	10.2	Fischverarbeitung	VG
		10.20 Fischverarbeitung	

Noch: **Wirtschaftszweige des Verarbeitenden Gewerbes sowie
des Bergbaus und der Gewinnung von Steinen und Erden**
aus: **Klassifikation der Wirtschaftszweige Ausgabe 2008 (WZ 2008)**

Abteilung — Gruppe — Klasse	Bezeichnung	Haupt gruppe
noch: Abschnitt C	Verarbeitendes Gewerbe	
10.3	Obst- und Gemüseverarbeitung	VG
10.31	Kartoffelverarbeitung	
10.32	Herstellung von Frucht- und Gemüsesäften	
10.39	Sonstige Verarbeitung von Obst und Gemüse	
10.4	Herstellung von pflanzlichen und tierischen Ölen und Fetten	VG
10.41	Herstellung von Ölen und Fetten (ohne Margarine u. ä. Nahrungsfette)	
10.42	Herstellung von Margarine u. ä. Nahrungsfetten	
10.5	Milchverarbeitung	VG
10.51	Milchverarbeitung (ohne Herstellung von Speiseeis)	
10.52	Herstellung von Speiseeis	
10.6	Mahl- und Schälmühlen, Herstellung von Stärke und Stärkeerzeugnissen	VO
10.61	Mahl- und Schälmühlen	
10.62	Herstellung von Stärke und Stärkeerzeugnissen	
10.7	Herstellung von Back- und Teigwaren	VG
10.71	Herstellung von Backwaren (ohne Dauerbackwaren)	
10.72	Herstellung von Dauerbackwaren	
10.73	Herstellung von Teigwaren	
10.8	Herstellung von sonstigen Nahrungsmitteln	VG
10.81	Herstellung von Zucker	
10.82	Herstellung von Süßwaren (ohne Dauerbackwaren)	
10.83	Verarbeitung von Kaffee und Tee, Herstellung von Kaffee-Ersatz	
10.84	Herstellung von Würzmitteln und Soßen	
10.85	Herstellung von Fertiggerichten	
10.86	Herstellung von homogenisierten und diätetischen Nahrungsmitteln	
10.89	Herstellung von sonstigen Nahrungsmitteln a. n. g.	
10.9	Herstellung von Futtermitteln	VO
10.91	Herstellung von Futtermitteln für Nutztiere	
10.92	Herstellung von Futtermitteln für sonstige Tiere	
11	Getränkeherstellung	
11.0	Getränkeherstellung	VG
11.01	Herstellung von Spirituosen	
11.02	Herstellung von Traubenwein	
11.03	Herstellung von Apfelwein und anderen Fruchtweinen	
11.04	Herstellung von Wermutwein und sonstigen aromatisierten Weinen	
11.05	Herstellung von Bier	
11.06	Herstellung von Malz	
11.07	Herstellung von Erfrischungsgetränken; Gewinnung natürlicher Mineralwässer	
12	Tabakverarbeitung	
12.0	Tabakverarbeitung	VG
12.00	Tabakverarbeitung	
13	Herstellung von Textilien	
13.1	Spinnstoffaufbereitung und Spinnerei	VO
13.10	Spinnstoffaufbereitung und Spinnerei	
13.2	Weberei	VO
13.20	Weberei	

Noch: **Wirtschaftszweige des Verarbeitenden Gewerbes sowie
des Bergbaus und der Gewinnung von Steinen und Erden**
aus: **Klassifikation der Wirtschaftszweige Ausgabe 2008 (WZ 2008)**

Abteilung — Gruppe — Klasse	Bezeichnung	Haupt gruppe
noch: Abschnitt C	Verarbeitendes Gewerbe	
13.3	Veredlung von Textilien und Bekleidung	VO
13.30	Veredlung von Textilien und Bekleidung	
13.9	Herstellung von sonstigen Textilwaren	VG
13.91	Herstellung von gewirktem und gestricktem Stoff	
13.92	Herstellung von konfektionierten Textilwaren (ohne Bekleidung)	
13.93	Herstellung von Teppichen	
13.94	Herstellung von Seilerwaren	
13.95	Herstellung von Vliesstoff und Erzeugnissen daraus (ohne Bekleidung)	
13.96	Herstellung von technischen Textilien	
13.99	Herstellung von sonstigen Textilwaren a. n. g.	
14	Herstellung von Bekleidung	
14.1	Herstellung von Bekleidung (ohne Pelzbekleidung)	VG
14.11	Herstellung von Lederbekleidung	
14.12	Herstellung von Arbeits- und Berufsbekleidung	
14.13	Herstellung von sonstiger Oberbekleidung	
14.14	Herstellung von Wäsche	
14.19	Herstellung von sonstiger Bekleidung und Bekleidungszubehör a. n. g.	
14.2	Herstellung von Pelzwaren	VG
14.20	Herstellung von Pelzwaren	
14.3	Herstellung von Bekleidung aus gewirktem und gestricktem Stoff	VG
14.31	Herstellung von Strumpfwaren	
14.39	Herstellung von sonstiger Bekleidung aus gewirktem und gestricktem Stoff	
15	Herstellung von Leder, Lederwaren und Schuhen	
15.1	Herstellung von Leder und Lederwaren (ohne Herstellung von Lederbekleidung)	VG
15.11	Herstellung von Leder und Lederfaserstoff; Zurichtung und Färben von Fellen	
15.12	Lederverarbeitung (ohne Herstellung von Lederbekleidung)	
15.2	Herstellung von Schuhen	VG
15.20	Herstellung von Schuhen	
16	Herstellung von Holz-, Flecht-, Korb- und Korkwaren (ohne Möbel)	
16.1	Säge-, Hobel- und Holzimprägnierwerke	VO
16.10	Säge-, Hobel- und Holzimprägnierwerke	
16.2	Herstellung von sonstigen Holz-, Kork-, Flecht- und Korbwaren (ohne Möbel)	VO
16.21	Herstellung von Furnier-, Sperrholz-, Holzfaser- und Holzspanplatten	
16.22	Herstellung von Parketttafeln	
16.23	Herstellung von sonstigen Konstruktionsteilen, Fertigbauteilen, Ausbauelementen und Fertigteilbauten aus Holz	
16.24	Herstellung von Verpackungsmitteln, Lagerbehältern und Ladungsträgern aus Holz	
16.29	Herstellung von Holzwaren a. n. g., Kork-, Flecht- und Korbwaren (ohne Möbel)	

Noch: **Wirtschaftszweige des Verarbeitenden Gewerbes sowie
des Bergbaus und der Gewinnung von Steinen und Erden**
aus: **Klassifikation der Wirtschaftszweige Ausgabe 2008 (WZ 2008)**

Abteilung — Gruppe — Klasse		Bezeichnung	Haupt gruppe
noch: Abschnitt C		Verarbeitendes Gewerbe	
17		Herstellung von Papier, Pappe und Waren daraus	
	17.1	Herstellung von Holz- und Zellstoff, Papier, Karton und Pappe	VO
	17.11	Herstellung von Holz- und Zellstoff	
	17.12	Herstellung von Papier, Karton und Pappe	
	17.2	Herstellung von Waren aus Papier, Karton und Pappe	VO
	17.21	Herstellung von Wellpapier und -pappe sowie von Verpackungsmitteln aus Papier, Karton und Pappe	
	17.22	Herstellung von Haushalts-, Hygiene- und Toilettenartikeln aus Zellstoff, Papier und Pappe	
	17.23	Herstellung von Schreibwaren und Bürobedarf aus Papier, Karton und Pappe	
	17.24	Herstellung von Tapeten	
	17.29	Herstellung von sonstigen Waren aus Papier, Karton und Pappe	
18		Herstellung von Druckerzeugnissen; Vervielfältigung von bespielten Ton-, Bild- und Datenträgern	
	18.1	Herstellung von Druckerzeugnissen	VG
	18.11	Drucken von Zeitungen	
	18.12	Drucken a. n. g.	
	18.13	Druck- und Medienvorstufe	
	18.14	Binden von Druckerzeugnissen und damit verbundene Dienstleistungen	
	18.2	Vervielfältigung von bespielten Ton-, Bild- und Datenträgern	VG
	18.20	Vervielfältigung von bespielten Ton-, Bild- und Datenträgern	
19		Kokerei und Mineralölverarbeitung	
	19.1	Kokerei	EN
	19.10	Kokerei	
	19.2	Mineralölverarbeitung	EN
	19.20	Mineralölverarbeitung	
20		Herstellung von chemischen Erzeugnissen	
	20.1	Herstellung von chemischen Grundstoffen, Düngemitteln und Stickstoffverbindungen, Kunststoffen in Primärformen und synthetischem Kautschuk in Primärformen	VO
	20.11	Herstellung von Industriegasen	
	20.12	Herstellung von Farbstoffen und Pigmenten	
	20.13	Herstellung von sonstigen anorganischen Grundstoffen und Chemikalien	
	20.14	Herstellung von sonstigen organischen Grundstoffen und Chemikalien	
	20.15	Herstellung von Düngemitteln und Stickstoffverbindungen	
	20.16	Herstellung von Kunststoffen in Primärformen	
	20.17	Herstellung von synthetischem Kautschuk in Primärformen	
	20.2	Herstellung von Schädlingsbekämpfungsmitteln, Pflanzenschutz- und Desinfektionsmitteln	VO
	20.20	Herstellung von Schädlingsbekämpfungsmitteln, Pflanzenschutz- und Desinfektionsmitteln	
	20.3	Herstellung von Anstrichmitteln, Druckfarben und Kitt	VO
	20.30	Herstellung von Anstrichmitteln, Druckfarben und Kitt	
	20.4	Herstellung von Seifen, Wasch-, Reinigungs- und Körperpflegemitteln sowie von Duftstoffen	VG
	20.41	Herstellung von Seifen, Wasch-, Reinigungs- und Poliermitteln	
	20.42	Herstellung von Körperpflegemitteln und Duftstoffen	

Noch: **Wirtschaftszweige des Verarbeitenden Gewerbes sowie
des Bergbaus und der Gewinnung von Steinen und Erden**
aus: **Klassifikation der Wirtschaftszweige Ausgabe 2008 (WZ 2008)**

Abteilung — Gruppe — Klasse	Bezeichnung	Haupt gruppe
noch: Abschnitt C	Verarbeitendes Gewerbe	
20.5	Herstellung von sonstigen chemischen Erzeugnissen	VO
20.51	Herstellung von pyrotechnischen Erzeugnissen	
20.52	Herstellung von Klebstoffen	
20.53	Herstellung von etherischen Ölen	
20.59	Herstellung von sonstigen chemischen Erzeugnissen a. n. g.	
20.6	Herstellung von Chemiefasern	VO
20.60	Herstellung von Chemiefasern	
21	Herstellung von pharmazeutischen Erzeugnissen	
21.1	Herstellung von pharmazeutischen Grundstoffen	VG
21.10	Herstellung von pharmazeutischen Grundstoffen	
21.2	Herstellung von pharmazeutischen Spezialitäten und sonstigen pharmazeutischen Erzeugnissen	VG
21.20	Herstellung von pharmazeutischen Spezialitäten und sonstigen pharmazeutischen Erzeugnissen	
22	Herstellung von Gummi- und Kunststoffwaren	
22.1	Herstellung von Gummiwaren	VO
22.11	Herstellung und Runderneuerung von Bereifungen	
22.19	Herstellung von sonstigen Gummiwaren	
22.2	Herstellung von Kunststoffwaren	VO
22.21	Herstellung von Platten, Folien, Schläuchen und Profilen aus Kunststoffen	
22.22	Herstellung von Verpackungsmitteln aus Kunststoffen	
22.23	Herstellung von Baubedarfsartikeln aus Kunststoffen	
22.29	Herstellung von sonstigen Kunststoffwaren	
23	Herstellung von Glas und Glaswaren, Keramik, Verarbeitung von Steinen und Erden	
23.1	Herstellung von Glas und Glaswaren	VO
23.11	Herstellung von Flachglas	
23.12	Veredlung und Bearbeitung von Flachglas	
23.13	Herstellung von Hohlglas	
23.14	Herstellung von Glasfasern und Waren daraus	
23.19	Herstellung, Veredlung und Bearbeitung von sonstigem Glas einschließlich technischen Glaswaren	
23.2	Herstellung von feuerfesten keramischen Werkstoffen und Waren	VO
23.20	Herstellung von feuerfesten keramischen Werkstoffen und Waren	
23.3	Herstellung von keramischen Baumaterialien	VO
23.31	Herstellung von keramischen Wand- und Bodenfliesen und -platten	
23.32	Herstellung von Ziegeln und sonstiger Baukeramik	
23.4	Herstellung von sonstigen Porzellan- und keramischen Erzeugnissen	VO
23.41	Herstellung von keramischen Haushaltswaren und Ziergegenständen	
23.42	Herstellung von Sanitärkeramik	
23.43	Herstellung von Isolatoren und Isolierteilen aus Keramik	
23.44	Herstellung von keramischen Erzeugnissen für sonstige technische Zwecke	
23.49	Herstellung von sonstigen keramischen Erzeugnissen	

Noch: **Wirtschaftszweige des Verarbeitenden Gewerbes sowie
des Bergbaus und der Gewinnung von Steinen und Erden**
aus: **Klassifikation der Wirtschaftszweige Ausgabe 2008 (WZ 2008)**

Abteilung — Gruppe — Klasse	Bezeichnung	Haupt gruppe
noch: Abschnitt C	Verarbeitendes Gewerbe	
23.5	Herstellung von Zement, Kalk und gebranntem Gips	VO
23.51	Herstellung von Zement	
23.52	Herstellung von Kalk und gebranntem Gips	
23.6	Herstellung von Erzeugnissen aus Beton, Zement und Gips	VO
23.61	Herstellung von Erzeugnissen aus Beton, Zement und Kalksandstein für den Bau	
23.62	Herstellung von Gipserzeugnissen für den Bau	
23.63	Herstellung von Frischbeton (Transportbeton)	
23.64	Herstellung von Mörtel und anderem Beton (Trockenbeton)	
23.65	Herstellung von Faserzementwaren	
23.69	Herstellung von sonstigen Erzeugnissen aus Beton, Zement und Gips a. n. g.	
23.7	Be- und Verarbeitung von Naturwerksteinen und Natursteinen a. n. g.	VO
23.70	Be- und Verarbeitung von Naturwerksteinen und Natursteinen a. n. g.	
23.9	Herstellung von Schleifkörpern und Schleifmitteln auf Unterlage sowie sonstigen Erzeugnissen aus nichtmetallischen Mineralien a. n. g.	VO
23.91	Herstellung von Schleifkörpern und Schleifmitteln auf Unterlage	
23.99	Herstellung von sonstigen Erzeugnissen aus nichtmetallischen Mineralien a. n. g.	
24	Metallerzeugung und -bearbeitung	
24.1	Erzeugung von Roheisen, Stahl und Ferrolegierungen	VO
24.10	Erzeugung von Roheisen, Stahl und Ferrolegierungen	
24.2	Herstellung von Stahlrohren, Rohrform-, Rohrverschluss- und Rohrverbindungsstücken aus Stahl	VO
24.20	Herstellung von Stahlrohren, Rohrform-, Rohrverschluss- und Rohrverbindungsstücken aus Stahl	
24.3	Sonstige erste Bearbeitung von Eisen und Stahl	VO
24.31	Herstellung von Blankstahl	
24.32	Herstellung von Kaltband mit einer Breite von weniger als 600 mm	
24.33	Herstellung von Kaltprofilen	
24.34	Herstellung von kaltgezogenem Draht	
24.4	Erzeugung und erste Bearbeitung von NE-Metallen	VO
24.41	Erzeugung und erste Bearbeitung von Edelmetallen	
24.42	Erzeugung und erste Bearbeitung von Aluminium	
24.43	Erzeugung und erste Bearbeitung von Blei, Zink und Zinn	
24.44	Erzeugung und erste Bearbeitung von Kupfer	
24.45	Erzeugung und erste Bearbeitung von sonstigen NE-Metallen	
24.46	Aufbereitung von Kernbrennstoffen	
24.5	Gießereien	VO
24.51	Eisengießereien	
24.52	Stahlgießereien	
24.53	Leichtmetallgießereien	
24.54	Buntmetallgießereien	

Noch: **Wirtschaftszweige des Verarbeitenden Gewerbes sowie
des Bergbaus und der Gewinnung von Steinen und Erden**
aus: **Klassifikation der Wirtschaftszweige Ausgabe 2008 (WZ 2008)**

Abteilung — Gruppe — Klasse	Bezeichnung	Haupt gruppe
noch: Abschnitt C	Verarbeitendes Gewerbe	
25	Herstellung von Metallerzeugnissen	
25.1	Stahl- und Leichtmetallbau	IG
25.11	Herstellung von Metallkonstruktionen	
25.12	Herstellung von Ausbauelementen aus Metall	
25.2	Herstellung von Metalltanks und -behältern; Herstellung von Heizkörpern und -kesseln für Zentralheizungen	IG
25.21	Herstellung von Heizkörpern und -kesseln für Zentralheizungen	
25.29	Herstellung von Sammelbehältern, Tanks u. ä. Behältern aus Metall	
25.3	Herstellung von Dampfkesseln (ohne Zentralheizungskessel)	IG
25.30	Herstellung von Dampfkesseln (ohne Zentralheizungskessel)	
25.4	Herstellung von Waffen und Munition	IG
25.40	Herstellung von Waffen und Munition	
25.5	Herstellung von Schmiede-, Press-, Zieh- und Stanzteilen, gewalzten Ringen und pulvermetallurgischen Erzeugnissen	VO
25.50	Herstellung von Schmiede-, Press-, Zieh- und Stanzteilen, gewalzten Ringen und pulvermetallurgischen Erzeugnissen	
25.6	Oberflächenveredlung und Wärmebehandlung; Mechanik a. n. g.	VO
25.61	Oberflächenveredlung und Wärmebehandlung	
25.62	Mechanik a. n. g.	
25.7	Herstellung von Schneidwaren, Werkzeugen, Schlössern und Beschlägen aus unedlen Metallen	VO
25.71	Herstellung von Schneidwaren und Bestecken aus unedlen Metallen	
25.72	Herstellung von Schlössern und Beschlägen aus unedlen Metallen	
25.73	Herstellung von Werkzeugen	
25.9	Herstellung von sonstigen Metallwaren	VO
25.91	Herstellung von Fässern, Trommeln, Dosen, Eimern u. ä. Behältern aus Metall	
25.92	Herstellung von Verpackungen und Verschlüssen aus Eisen, Stahl und NE-Metall	
25.93	Herstellung von Drahtwaren, Ketten und Federn	
25.94	Herstellung von Schrauben und Nieten	
25.99	Herstellung von sonstigen Metallwaren a. n. g.	
26	Herstellung von Datenverarbeitungsgeräten, elektronischen und optischen Erzeugnissen	
26.1	Herstellung von elektronischen Bauelementen und Leiterplatten	VO
26.11	Herstellung von elektronischen Bauelementen	
26.12	Herstellung von bestückten Leiterplatten	
26.2	Herstellung von Datenverarbeitungsgeräten und peripheren Geräten	IG
26.20	Herstellung von Datenverarbeitungsgeräten und peripheren Geräten	
26.3	Herstellung von Geräten und Einrichtungen der Telekommunikationstechnik	IG
26.30	Herstellung von Geräten und Einrichtungen der Telekommunikationstechnik	
26.4	Herstellung von Geräten der Unterhaltungselektronik	GG
26.40	Herstellung von Geräten der Unterhaltungselektronik	

Noch: **Wirtschaftszweige des Verarbeitenden Gewerbes sowie
des Bergbaus und der Gewinnung von Steinen und Erden**
aus: **Klassifikation der Wirtschaftszweige Ausgabe 2008 (WZ 2008)**

Abteilung — Gruppe — Klasse	Bezeichnung	Haupt gruppe
noch: Abschnitt C	Verarbeitendes Gewerbe	
26.5	Herstellung von Mess-, Kontroll-, Navigations- u. ä. Instrumenten und Vorrichtungen; Herstellung von Uhren	IG
26.51	Herstellung von Mess-, Kontroll-, Navigations- u. ä. Instrumenten und Vorrichtungen	
26.52	Herstellung von Uhren	
26.6	Herstellung von Bestrahlungs- und Elektrotherapiegeräten und elektromedizinischen Geräten	IG
26.60	Herstellung von Bestrahlungs- und Elektrotherapiegeräten und elektromedizinischen Geräten	
26.7	Herstellung von optischen und fotografischen Instrumenten und Geräten	GG
26.70	Herstellung von optischen und fotografischen Instrumenten und Geräten	
26.8	Herstellung von magnetischen und optischen Datenträgern	VO
26.80	Herstellung von magnetischen und optischen Datenträgern	
27	Herstellung von elektrischen Ausrüstungen	
27.1	Herstellung von Elektromotoren, Generatoren, Transformatoren, Elektrizitätsverteilungs- und -schalteinrichtungen	VO
27.11	Herstellung von Elektromotoren, Generatoren und Transformatoren	
27.12	Herstellung von Elektrizitätsverteilungs- und -schalteinrichtungen	
27.2	Herstellung von Batterien und Akkumulatoren	VO
27.20	Herstellung von Batterien und Akkumulatoren	
27.3	Herstellung von Kabeln und elektrischem Installationsmaterial	VO
27.31	Herstellung von Glasfaserkabeln	
27.32	Herstellung von sonstigen elektronischen und elektrischen Drähten und Kabeln	
27.33	Herstellung von elektrischem Installationsmaterial	
27.4	Herstellung von elektrischen Lampen und Leuchten	VO
27.40	Herstellung von elektrischen Lampen und Leuchten	
27.5	Herstellung von Haushaltsgeräten	GG
27.51	Herstellung von elektrischen Haushaltsgeräten	
27.52	Herstellung von nicht elektrischen Haushaltsgeräten	
27.9	Herstellung von sonstigen elektrischen Ausrüstungen und Geräten a. n. g.	VO
27.90	Herstellung von sonstigen elektrischen Ausrüstungen und Geräten a. n. g.	
28	Maschinenbau	
28.1	Herstellung von nicht wirtschaftszweigspezifischen Maschinen	IG
28.11	Herstellung von Verbrennungsmotoren und Turbinen (ohne Motoren für Luft- und Straßenfahrzeuge)	
28.12	Herstellung von hydraulischen und pneumatischen Komponenten und Systemen	
28.13	Herstellung von Pumpen und Kompressoren a. n. g.	
28.14	Herstellung von Armaturen a. n. g.	
28.15	Herstellung von Lagern, Getrieben, Zahnrädern und Antriebselementen	

Noch: **Wirtschaftszweige des Verarbeitenden Gewerbes sowie
des Bergbaus und der Gewinnung von Steinen und Erden**
aus: **Klassifikation der Wirtschaftszweige Ausgabe 2008 (WZ 2008)**

Abteilung — Gruppe — Klasse	Bezeichnung	Haupt gruppe
noch: Abschnitt C	Verarbeitendes Gewerbe	
28.2	Herstellung von sonstigen nicht wirtschaftszweigspezifischen Maschinen	IG
28.21	Herstellung von Öfen und Brennern	
28.22	Herstellung von Hebezeugen und Fördermitteln	
28.23	Herstellung von Büromaschinen (ohne Datenverarbeitungsgeräte und periphere Geräte)	
28.24	Herstellung von handgeführten Werkzeugen mit Motorantrieb	
28.25	Herstellung von kälte- und lufttechnischen Erzeugnissen, nicht für den Haushalt	
28.29	Herstellung von sonstigen nicht wirtschaftszweigspezifischen Maschinen a. n. g.	
28.3	Herstellung von land- und forstwirtschaftlichen Maschinen	IG
28.30	Herstellung von land- und forstwirtschaftlichen Maschinen	
28.4	Herstellung von Werkzeugmaschinen	IG
28.41	Herstellung von Werkzeugmaschinen für die Metallbearbeitung	
28.49	Herstellung von sonstigen Werkzeugmaschinen	
28.9	Herstellung von Maschinen für sonstige bestimmte Wirtschaftszweige	IG
28.91	Herstellung von Maschinen für die Metallerzeugung, von Walzwerkeinrichtungen und Gießmaschinen	
28.92	Herstellung von Bergwerks-, Bau- und Baustoffmaschinen	
28.93	Herstellung von Maschinen für die Nahrungs- und Genussmittelerzeugung und die Tabakverarbeitung	
28.94	Herstellung von Maschinen für die Textil- und Bekleidungsherstellung und die Lederverarbeitung	
28.95	Herstellung von Maschinen für die Papiererzeugung und -verarbeitung	
28.96	Herstellung von Maschinen für die Verarbeitung von Kunststoffen und Kautschuk	
28.99	Herstellung von Maschinen für sonstige bestimmte Wirtschaftszweige a. n. g.	
29	Herstellung von Kraftwagen und Kraftwagenteilen	
29.1	Herstellung von Kraftwagen und Kraftwagenmotoren	IG
29.10	Herstellung von Kraftwagen und Kraftwagenmotoren	
29.2	Herstellung von Karosserien, Aufbauten und Anhängern	IG
29.20	Herstellung von Karosserien, Aufbauten und Anhängern	
29.3	Herstellung von Teilen und Zubehör für Kraftwagen	IG
29.31	Herstellung elektrischer und elektronischer Ausrüstungsgegenstände für Kraftwagen	
29.32	Herstellung von sonstigen Teilen und sonstigem Zubehör für Kraftwagen	
30	Sonstiger Fahrzeugbau	
30.1	Schiff- und Bootsbau	IG
30.11	Schiffbau (ohne Boots- und Yachtbau)	
30.12	Boots- und Yachtbau	
30.2	Schienenfahrzeugbau	IG
30.20	Schienenfahrzeugbau	

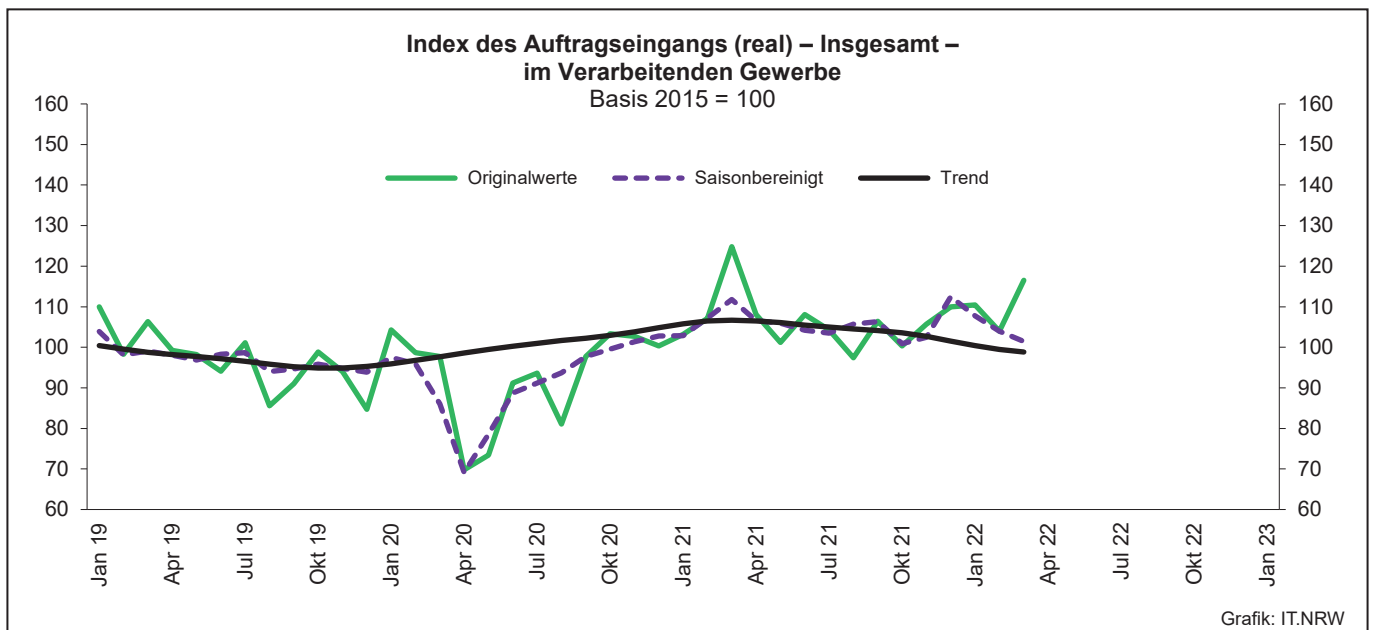
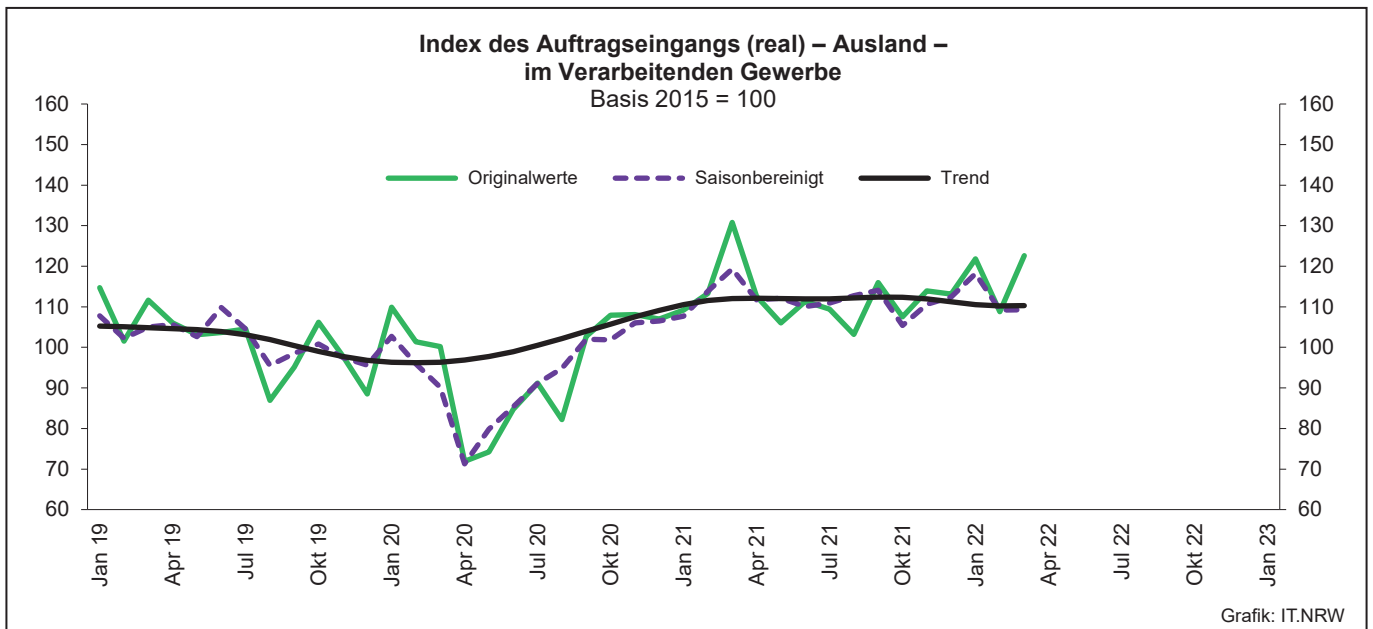
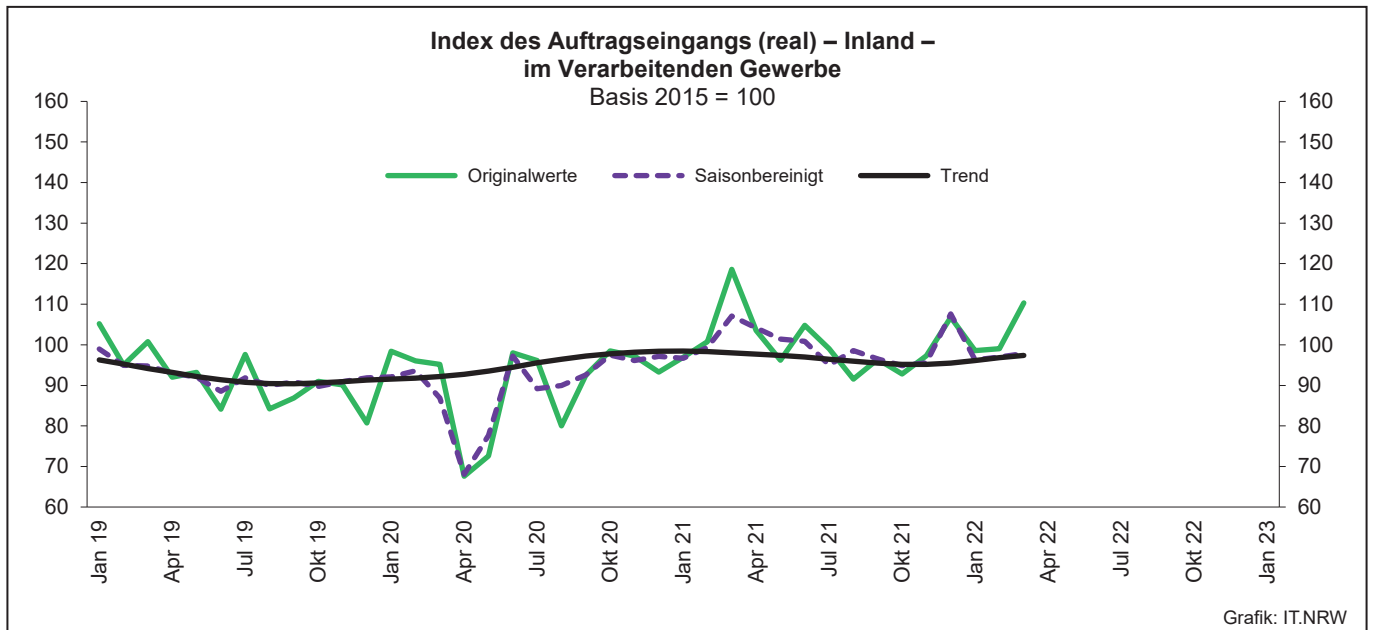
Noch: **Wirtschaftszweige des Verarbeitenden Gewerbes sowie
des Bergbaus und der Gewinnung von Steinen und Erden**
aus: **Klassifikation der Wirtschaftszweige Ausgabe 2008 (WZ 2008)**

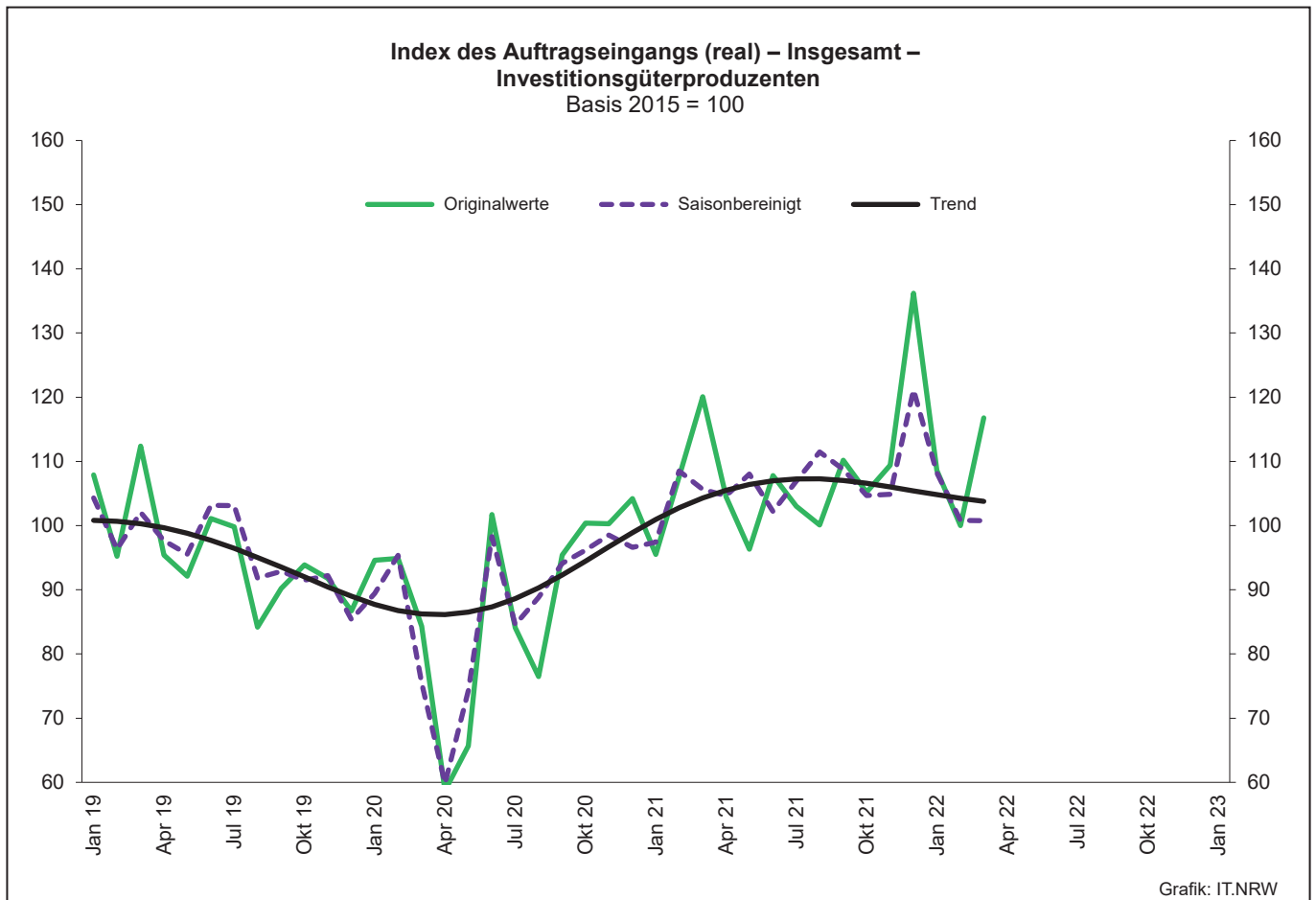
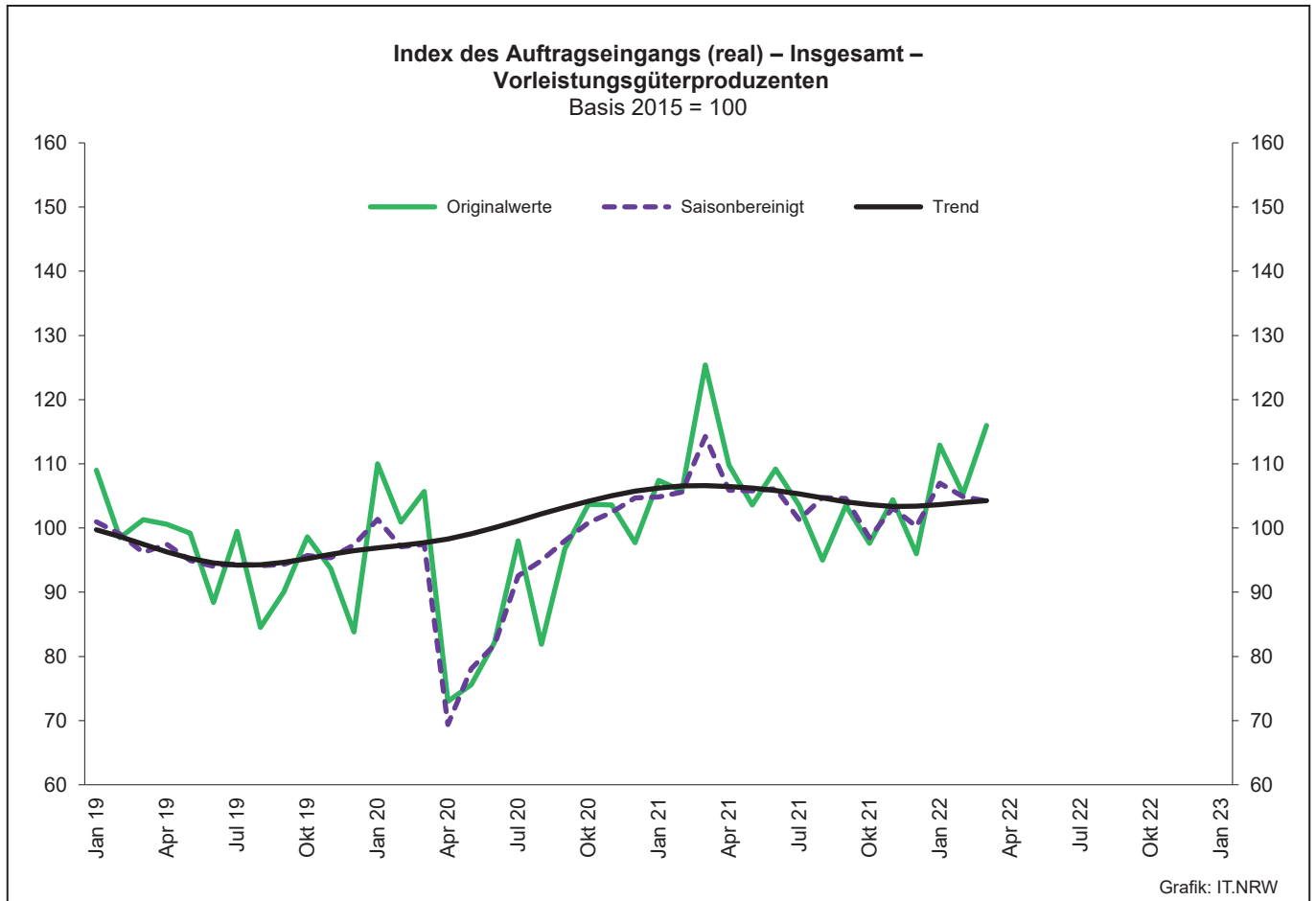
Abteilung — Gruppe — Klasse	Bezeichnung	Haupt gruppe
noch: Abschnitt C	Verarbeitendes Gewerbe	
30.3	Luft- und Raumfahrzeugbau	IG
30.30	Luft- und Raumfahrzeugbau	
30.4	Herstellung von militärischen Kampffahrzeugen	IG
30.40	Herstellung von militärischen Kampffahrzeugen	
30.9	Herstellung von Fahrzeugen a. n. g.	GG
30.91	Herstellung von Krafträdern	
30.92	Herstellung von Fahrrädern sowie von Behindertenfahrzeugen	
30.99	Herstellung von sonstigen Fahrzeugen a. n. g.	
31	Herstellung von Möbeln	
31.0	Herstellung von Möbeln	GG
31.01	Herstellung von Büro- und Ladenmöbeln	
31.02	Herstellung von Küchenmöbeln	
31.03	Herstellung von Matratzen	
31.09	Herstellung von sonstigen Möbeln	
32	Herstellung von sonstigen Waren	
32.1	Herstellung von Münzen, Schmuck und ähnlichen Erzeugnissen	GG
32.11	Herstellung von Münzen	
32.12	Herstellung von Schmuck, Gold- und Silberschmiedewaren (ohne Fantasieschmuck)	
32.13	Herstellung von Fantasieschmuck	
32.2	Herstellung von Musikinstrumenten	GG
32.20	Herstellung von Musikinstrumenten	
32.3	Herstellung von Sportgeräten	VG
32.30	Herstellung von Sportgeräten	
32.4	Herstellung von Spielwaren	VG
32.40	Herstellung von Spielwaren	
32.5	Herstellung von medizinischen und zahnmedizinischen Apparaten und Materialien	IG
32.50	Herstellung von medizinischen und zahnmedizinischen Apparaten und Materialien	
32.9	Herstellung von Erzeugnissen a. n. g.	VG
32.91	Herstellung von Besen und Bürsten	
32.99	Herstellung von sonstigen Erzeugnissen a. n. g.	
33	Reparatur und Installation von Maschinen und Ausrüstungen	
33.1	Reparatur von Metallerzeugnissen, Maschinen und Ausrüstungen	IG
33.11	Reparatur von Metallerzeugnissen	
33.12	Reparatur von Maschinen	
33.13	Reparatur von elektronischen und optischen Geräten	
33.14	Reparatur von elektrischen Ausrüstungen	
33.15	Reparatur und Instandhaltung von Schiffen, Booten und Yachten	
33.16	Reparatur und Instandhaltung von Luft- und Raumfahrzeugen	
33.17	Reparatur und Instandhaltung von Fahrzeugen a. n. g.	
33.19	Reparatur von sonstigen Ausrüstungen	
33.2	Installation von Maschinen und Ausrüstungen a. n. g.	IG
33.20	Installation von Maschinen und Ausrüstungen a. n. g.	

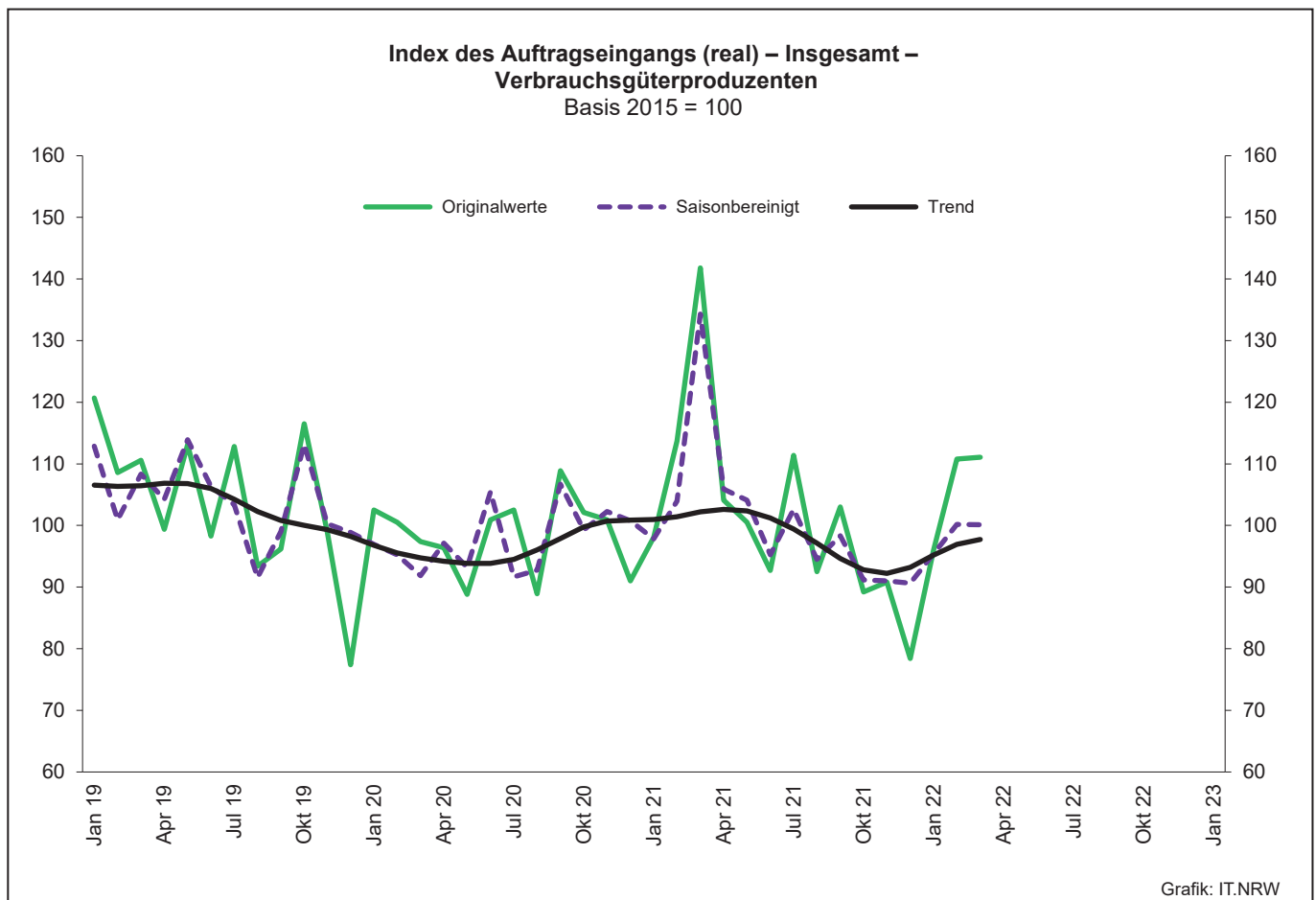
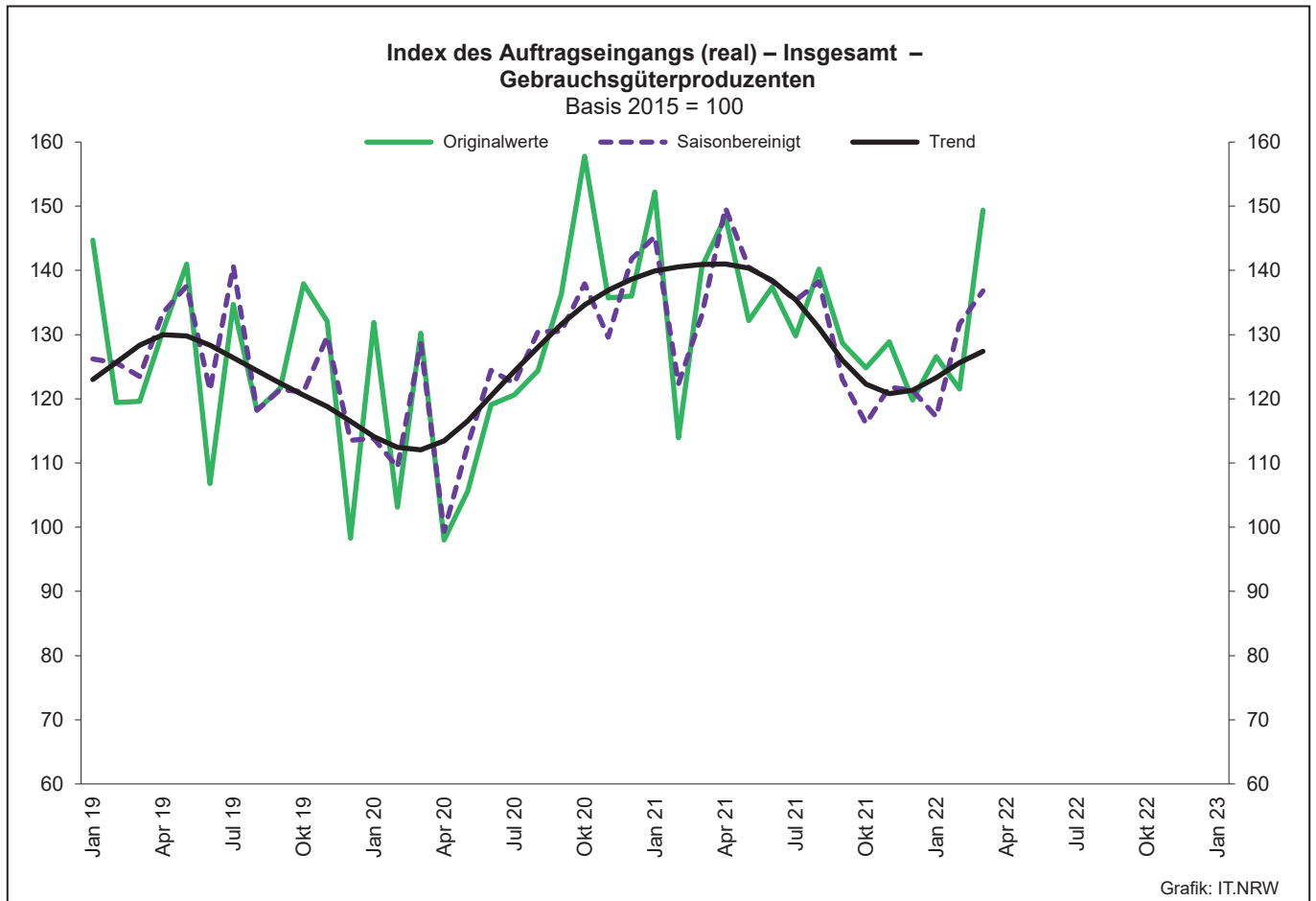
1. Übersicht über die wirtschaftliche Entwicklung in Nordrhein-Westfalen 2010 – 2022*)

Jahr Monat	Auftrags- eingangs- index – real –	Produktions- index im Verarbeitenden Gewerbe ¹⁾	Betriebe	Beschäftigte	Gesamtumsatz	
					insgesamt	darunter Auslandsumsatz
		Basis 2015 = 100	Basis 2015 = 100	Anzahl		1 000 EUR
2010	104,3	99,4	9 570	1 170 672	315 394 766	131 253 761
2011	109,2	105,0	9 613	1 199 644	348 101 951	145 685 564
2012	102,8	103,6	9 928	1 218 009	342 530 278	143 654 684
2013	103,0	101,0	9 951	1 215 885	339 997 818	144 980 166
2014	101,6	101,0	10 038	1 219 747	337 697 507	145 613 125
2015	100,0	100,0	10 088	1 219 289	333 677 159	145 518 916
2016	99,7	99,9	10 116	1 215 293	331 932 762	146 221 556
2017	105,0	103,7	10 144	1 228 302	350 096 604	155 508 471
2018	102,9	102,8	10 289	1 258 506	357 840 066	158 669 920
2019	96,8	100,6	10 491	1 263 527	351 894 965	156 981 063
2020	92,8	92,6	10 559	1 229 362	321 698 223	140 708 765
2021	106,4	97,0r	10 413	1 225 428	356 852 281	158 486 545
2020 ²⁾						
Januar	104,3	93,4	5 126	1 091 072	25 770 313	11 803 768
Februar	98,7	100,7	5 171	1 089 931	25 379 788	11 820 411
März	97,7	98,1	5 208	1 090 327	27 085 506	12 375 718
April	69,8	84,6	5 206	1 083 112	20 450 138	9 029 242
Mai	73,4	88,0	5 200	1 077 666	20 725 083	9 332 937
Juni	91,2	91,9	5 191	1 075 188	23 409 185	10 758 447
Juli	93,6	84,4	5 182	1 071 549	24 157 401	11 030 185
August	81,1	87,1	5 178	1 072 607	22 057 292	9 712 318
September	97,7	94,7	5 175	1 073 082	26 319 212	12 315 316
Oktober	103,3	95,6	5 166	1 072 552	26 466 367	12 025 390
November	102,7	102,7	5 159	1 072 044	26 689 347	12 300 824
Dezember	100,3	90,2	5 153	1 067 318	24 683 958	11 747 164
2021 ²⁾						
Januar	103,2	94,9	4 991	1 060 184	23 584 377	10 949 334
Februar	107,1	97,2	5 010	1 058 592	24 513 724	11 448 546
März	124,8	103,1	5 036	1 059 468	30 316 152	14 325 739
April	108,1	102,5	5 019	1 057 366	26 312 111	12 159 459
Mai	101,2	104,6	5 010	1 056 081	25 819 867	12 004 653
Juni	108,1	101,9	4 994	1 056 992	28 292 180	13 244 728
Juli	104,3	91,2	4 991	1 057 177	26 621 578	12 277 298
August	97,4	88,3	4 984	1 060 399	25 610 832	11 686 491
September	106,4	96,1	4 981	1 064 573	28 660 735	13 209 071
Oktober	100,3	97,1	4 973	1 063 287	27 483 885	12 387 325
November	105,7	100,7	4 970	1 063 978	29 459 055	13 610 111
Dezember	110,0	89,3	4 963	1 059 368	28 004 845	13 313 021
2022 ²⁾						
Januar	110,4	91,5	4 858	1 055 577	27 851 359	12 708 028
Februar	104,0	98,7	4 978	1 062 626	28 991 952	13 709 714
März	116,5	98,6	4 988	1 061 830	34 565 844	16 069 252
April
Mai
Juni
Juli
August
September
Oktober
November
Dezember

*) Bei den Jahreswerten beziehen sich alle Angaben auf Betriebe von Unternehmen mit im Allgemeinen 20 und mehr Beschäftigten. – 1) arbeitstäglich bereinigt
– 2) Betriebe mit 50 und mehr tätigen Personen







2. Auftragseingangsindex im Verarbeitenden Gewerbe Nordrhein-Westfalens

Nominalindex Inland

Systematik-Nr.	Wirtschaftszweig Hauptgruppe	Jahr 2021	März 2021	Februar 2022	März 2022	Veränderung gegenüber Vorjahres- monat in %
Basis 2015 = 100						
13	Herstellung von Textilien	95,8	114,2	102,2	115,1	+0,8
14	Herstellung von Bekleidung	97,3	112,2	191,0	118,1	+5,3
17	Herstellung von Papier, Pappe und Waren daraus	111,8	118,4	121,7	143,0	+20,8
20	Herstellung von chemischen Erzeugnissen	110,1	116,2	130,0	147,9	+27,3
20.1	Herstellung von chemischen Grundstoffen, Düngemitteln und Stickstoffverbindungen, Kunststoffen in Primärformen und synthetischem Kautschuk in Primärformen	114,9	117,9	139,3	160,0	+35,7
21	Herstellung von pharmazeutischen Erzeugnissen	61,6	78,8	53,0	55,1	-30,1
24	Metallerzeugung und -bearbeitung	113,1	140,6	134,4	147,7	+5,0
24.1	Erzeugung von Roheisen, Stahl und Ferrolegierungen	104,5	132,7	134,5	141,3	+6,5
24.4	Erzeugung und erste Bearbeitung von NE-Metallen	118,5	144,7	131,2	143,1	-1,1
24.5	Gießereien	99,8	113,0	116,3	120,3	+6,5
25	Herstellung von Metallerzeugnissen	113,1	125,7	118,5	137,6	+9,5
25.5	Herstellung von Schmiede-, Press-, Zieh- und Stanzteilen, gewalzten Ringen und pulvermetallurgischen Erzeugnissen	107,1	125,8	126,6	133,7	+6,3
25.7	Herstellung von Schneidwaren, Werkzeugen, Schlössern und Beschlägen aus unedlen Metallen	98,4	115,7	100,6	112,8	-2,5
26	Herstellung von Datenverarbeitungsgeräten, elektronischen und optischen Erzeugnissen	148,2	174,2	143,9	163,0	-6,4
27	Herstellung von elektrischen Ausrüstungen	115,7	134,2	114,5	148,9	+11,0
27.1	Herstellung von Elektromotoren, Generatoren, Transformatoren, Elektrizitätsverteilungs- und -schalteinrichtungen	112,2	138,2	117,4	146,1	+5,7
28	Maschinenbau	117,2	128,3	119,6	137,9	+7,5
28.1	Herstellung von nicht wirtschaftszweigspezifischen Maschinen	110,8	128,9	108,1	133,5	+3,6
29	Herstellung von Kraftwagen und Kraftwagenteilen	113,5	143,4	144,8	148,6	+3,6
30	Sonstiger Fahrzeugbau	115,4	55,9	41,0	67,7	+21,1
C	Verarbeitendes Gewerbe	112,9	127,7	123,5	140,0	+9,6
	Vorleistungsgüterproduzenten	112,3	131,1	127,6	145,5	+11,0
	Investitionsgüterproduzenten	120,3	128,4	121,7	139,3	+8,5
	Gebrauchsgüterproduzenten	126,8	122,7	130,8	150,6	+22,7
	Verbrauchsgüterproduzenten	81,1	95,4	92,9	91,9	-3,7

Noch: 2. Auftragseingangsindex im Verarbeitenden Gewerbe Nordrhein-Westfalens

Nominalindex Ausland

Systematik-Nr.	Wirtschaftszweig Hauptgruppe	Jahr 2021	März 2021	Februar 2022	März 2022	Veränderung gegenüber Vorjahres- monat in %
Basis 2015 = 100						
13	Herstellung von Textilien	107,6	128,8	121,8	130,1	+1,0
14	Herstellung von Bekleidung	81,2	95,1	177,5	105,7	+11,1
17	Herstellung von Papier, Pappe und Waren daraus	121,7	128,3	138,9	156,6	+22,1
20	Herstellung von chemischen Erzeugnissen	125,0	134,5	142,8	161,8	+20,3
20.1	Herstellung von chemischen Grundstoffen, Düngemitteln und Stickstoffverbindungen, Kunststoffen in Primärformen und synthetischem Kautschuk in Primärformen	126,5	130,7	144,3	169,7	+29,8
21	Herstellung von pharmazeutischen Erzeugnissen	142,6	252,8	157,1	172,8	-31,6
24	Metallerzeugung und -bearbeitung	139,0	145,8	172,9	183,3	+25,7
24.1	Erzeugung von Roheisen, Stahl und Ferrolegierungen	143,4	161,1	244,9	210,7	+30,8
24.4	Erzeugung und erste Bearbeitung von NE-Metallen	133,4	145,9	140,8	167,4	+14,7
24.5	Gießereien	110,6	117,1	133,1	117,7	+0,5
25	Herstellung von Metallerzeugnissen	119,3	139,7	122,8	143,7	+2,9
25.5	Herstellung von Schmiede-, Press-, Zieh- und Stanzteilen, gewalzten Ringen und pulvermetallurgischen Erzeugnissen	113,7	123,8	123,9	136,6	+10,3
25.7	Herstellung von Schneidwaren, Werkzeugen, Schlössern und Beschlägen aus unedlen Metallen	125,4	138,4	126,5	145,2	+4,9
26	Herstellung von Datenverarbeitungsgeräten, elektronischen und optischen Erzeugnissen	188,4	204,8	166,4	222,8	+8,8
27	Herstellung von elektrischen Ausrüstungen	115,5	123,6	130,8	143,9	+16,4
27.1	Herstellung von Elektromotoren, Generatoren, Transformatoren, Elektrizitätsverteilungs- und -schalteinrichtungen	114,2	113,9	144,3	155,6	+36,6
28	Maschinenbau	126,3	138,9	112,6	142,3	+2,4
28.1	Herstellung von nicht wirtschaftszweigspezifischen Maschinen	109,2	136,8	104,2	126,3	-7,7
29	Herstellung von Kraftwagen und Kraftwagenteilen	98,6	121,9	106,0	107,8	-11,6
30	Sonstiger Fahrzeugbau	44,9	22,1	28,6	38,6	+74,7
C	Verarbeitendes Gewerbe	122,0	137,5	129,3	147,4	+7,2
	Vorleistungsgüterproduzenten	128,3	139,1	147,8	164,7	+18,4
	Investitionsgüterproduzenten	112,8	126,0	105,2	126,0	-
	Gebrauchsgüterproduzenten	147,1	161,0	133,7	171,7	+6,6
	Verbrauchsgüterproduzenten	128,1	192,1	146,4	151,0	-21,4

Noch: 2. Auftragseingangsindex im Verarbeitenden Gewerbe Nordrhein-Westfalens

Nominalindex Insgesamt

Systematik-Nr.	Wirtschaftszweig Hauptgruppe	Jahr 2021	März 2021	Februar 2022	März 2022	Veränderung gegenüber Vorjahres- monat in %
Basis 2015 = 100						
13	Herstellung von Textilien	101,6	121,4	111,8	122,4	+0,8
14	Herstellung von Bekleidung	90,3	104,8	185,2	112,7	+7,5
17	Herstellung von Papier, Pappe und Waren daraus	115,7	122,3	128,5	148,3	+21,3
20	Herstellung von chemischen Erzeugnissen	118,4	126,4	137,1	155,6	+23,1
20.1	Herstellung von chemischen Grundstoffen, Düngemitteln und Stickstoffverbindungen, Kunststoffen in Primärformen und synthetischem Kautschuk in Primärformen	121,6	125,4	142,2	165,7	+32,1
21	Herstellung von pharmazeutischen Erzeugnissen	110,8	184,5	116,2	126,6	-31,4
24	Metallerzeugung und -bearbeitung	122,6	142,5	148,5	160,7	+12,8
24.1	Erzeugung von Roheisen, Stahl und Ferrolegierungen	114,8	140,2	163,7	159,7	+13,9
24.4	Erzeugung und erste Bearbeitung von NE-Metallen	124,6	145,2	135,1	152,9	+5,3
24.5	Gießereien	104,2	114,6	123,1	119,3	+4,1
25	Herstellung von Metallerzeugnissen	115,4	130,8	120,1	139,8	+6,9
25.5	Herstellung von Schmiede-, Press-, Zieh- und Stanzteilen, gewalzten Ringen und pulvermetallurgischen Erzeugnissen	109,6	125,0	125,6	134,8	+7,8
25.7	Herstellung von Schneidwaren, Werkzeugen, Schlössern und Beschlägen aus unedlen Metallen	110,3	125,7	112,0	127,0	+1,0
26	Herstellung von Datenverarbeitungsgeräten, elektronischen und optischen Erzeugnissen	170,3	191,0	156,3	195,9	+2,6
27	Herstellung von elektrischen Ausrüstungen	115,6	128,8	122,7	146,4	+13,7
27.1	Herstellung von Elektromotoren, Generatoren, Transformatoren, Elektrizitätsverteilungs- und -schalteinrichtungen	113,2	126,8	130,0	150,5	+18,7
28	Maschinenbau	122,9	135,0	115,2	140,7	+4,2
28.1	Herstellung von nicht wirtschaftszweigspezifischen Maschinen	109,9	133,4	105,9	129,5	-2,9
29	Herstellung von Kraftwagen und Kraftwagenteilen	104,5	130,3	121,2	123,8	-5,0
30	Sonstiger Fahrzeugbau	76,9	38,3	35,3	52,6	+37,3
C	Verarbeitendes Gewerbe	117,5	132,7	126,4	143,8	+8,4
	Vorleistungsgüterproduzenten	119,5	134,7	136,7	154,1	+14,4
	Investitionsgüterproduzenten	115,9	127,1	112,0	131,5	+3,5
	Gebrauchsgüterproduzenten	138,7	145,1	132,5	162,9	+12,3
	Verbrauchsgüterproduzenten	104,7	144,0	119,8	121,6	-15,6

Noch: 2. Auftragseingangindex im Verarbeitenden Gewerbe Nordrhein-Westfalens

Realindex Inland

Systematik-Nr.	Wirtschaftszweig Hauptgruppe	Jahr 2021	März 2021	Februar 2022	März 2022	Veränderung gegenüber Vorjahres- monat in %
Basis 2015 = 100						
13	Herstellung von Textilien	91,2	110,1	91,2	101,9	-7,4
14	Herstellung von Bekleidung	92,4	106,6	180,7	109,5	+2,7
17	Herstellung von Papier, Pappe und Waren daraus	102,3	114,1	95,1	110,1	-3,5
20	Herstellung von chemischen Erzeugnissen	97,1	109,9	99,9	111,4	+1,4
20.1	Herstellung von chemischen Grundstoffen, Düngemitteln und Stickstoffverbindungen, Kunststoffen in Primärformen und synthetischem Kautschuk in Primärformen	100,0	111,4	104,4	117,3	+5,3
21	Herstellung von pharmazeutischen Erzeugnissen	58,2	74,8	49,4	51,2	-31,6
24	Metallerzeugung und -bearbeitung	88,1	120,8	85,6	89,0	-26,3
24.1	Erzeugung von Roheisen, Stahl und Ferrolegierungen	74,0	106,8	76,7	73,4	-31,3
24.4	Erzeugung und erste Bearbeitung von NE-Metallen	98,6	127,9	90,3	93,9	-26,6
24.5	Gießereien	93,0	109,8	99,0	101,4	-7,7
25	Herstellung von Metallerzeugnissen	101,4	117,2	98,2	111,7	-4,7
25.5	Herstellung von Schmiede-, Press-, Zieh- und Stanzteilen, gewalzten Ringen und pulvermetallurgischen Erzeugnissen	96,6	119,0	105,7	109,5	-8,0
25.7	Herstellung von Schneidwaren, Werkzeugen, Schlössern und Beschlägen aus unedlen Metallen	91,4	109,2	89,7	99,8	-8,6
26	Herstellung von Datenverarbeitungsgeräten, elektronischen und optischen Erzeugnissen	159,8	194,9	149,3	164,8	-15,4
27	Herstellung von elektrischen Ausrüstungen	107,2	125,9	100,5	130,0	+3,3
27.1	Herstellung von Elektromotoren, Generatoren, Transformatoren, Elektrizitätsverteilungs- und -schalteneinrichtungen	103,4	129,3	102,8	126,9	-1,9
28	Maschinenbau	106,8	118,6	103,7	119,2	+0,5
28.1	Herstellung von nicht wirtschaftszweigspezifischen Maschinen	101,0	118,8	93,5	114,7	-3,5
29	Herstellung von Kraftwagen und Kraftwagenteilen	108,1	137,9	133,1	137,2	-0,5
30	Sonstiger Fahrzeugbau	107,9	52,7	37,4	62,0	+17,6
C	Verarbeitendes Gewerbe	100,4	118,6	99,0	110,3	-7,0
	Vorleistungsgüterproduzenten	97,4	120,8	96,3	107,1	-11,3
	Investitionsgüterproduzenten	110,8	120,5	107,2	121,9	+1,2
	Gebrauchsgüterproduzenten	117,4	114,4	116,1	133,4	+16,6
	Verbrauchsgüterproduzenten	76,6	91,7	83,9	81,7	-10,9

Noch: 2. Auftragseingangindex im Verarbeitenden Gewerbe Nordrhein-Westfalens

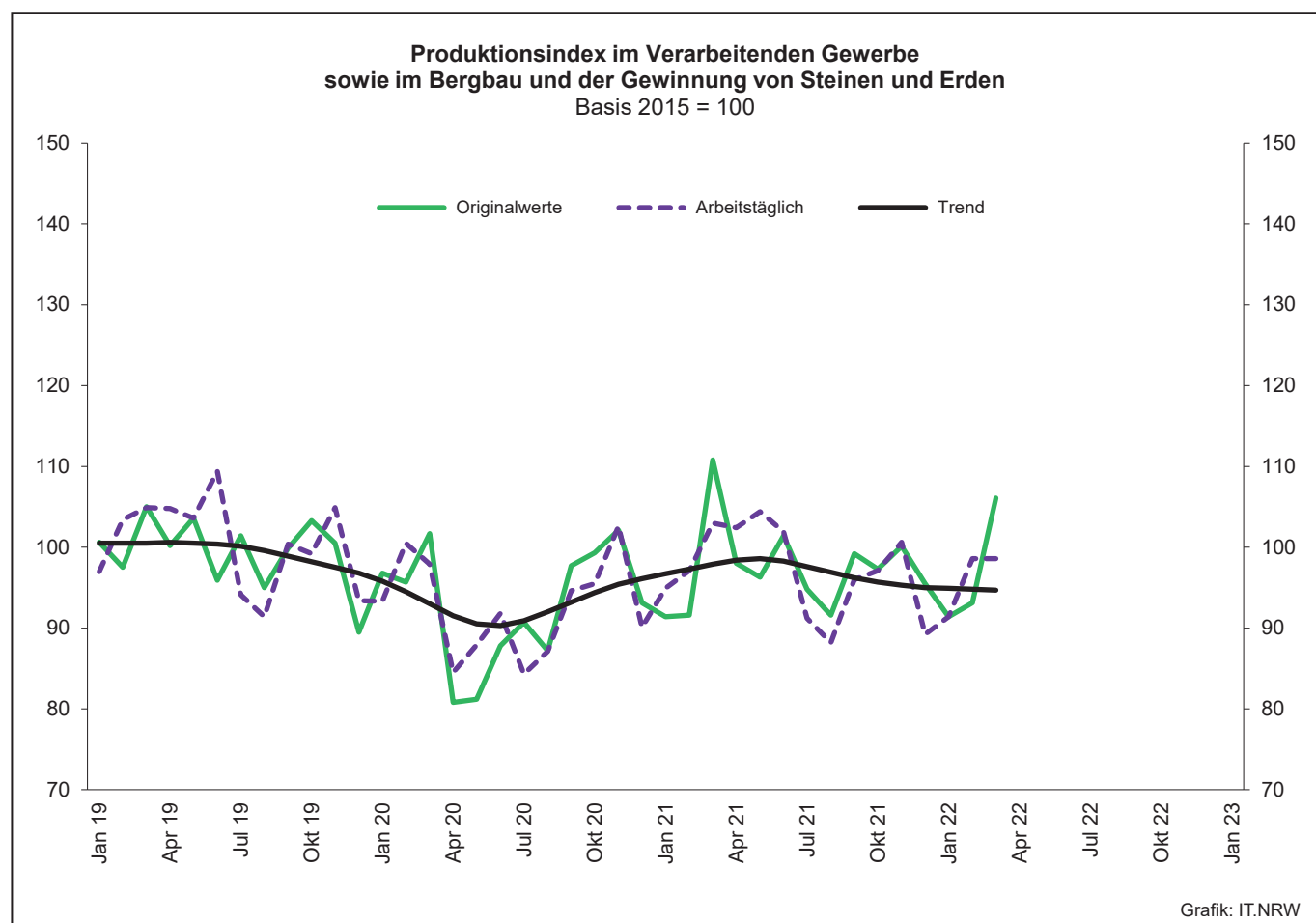
Realindex Ausland

Systematik-Nr.	Wirtschaftszweig Hauptgruppe	Jahr 2021	März 2021	Februar 2022	März 2022	Veränderung gegenüber Vorjahres- monat in %
Basis 2015 = 100						
13	Herstellung von Textilien	104,5	127,1	110,6	117,9	-7,2
14	Herstellung von Bekleidung	77,1	89,9	166,0	95,3	+6,0
17	Herstellung von Papier, Pappe und Waren daraus	112,1	123,0	111,0	123,0	-
20	Herstellung von chemischen Erzeugnissen	111,1	126,7	111,8	123,0	-2,9
20.1	Herstellung von chemischen Grundstoffen, Düngemitteln und Stickstoffverbindungen, Kunststoffen in Primärformen und synthetischem Kautschuk in Primärformen	110,2	122,5	108,2	123,4	+0,7
21	Herstellung von pharmazeutischen Erzeugnissen	143,5	255,8	151,9	166,2	-35,0
24	Metallerzeugung und -bearbeitung	111,8	127,8	115,3	116,3	-9,0
24.1	Erzeugung von Roheisen, Stahl und Ferrolegierungen	104,2	134,0	143,3	109,7	-18,1
24.4	Erzeugung und erste Bearbeitung von NE-Metallen	114,6	132,0	102,2	116,8	-11,5
24.5	Gießereien	93,1	101,6	105,8	92,0	-9,4
25	Herstellung von Metallerzeugnissen	108,6	130,4	104,5	120,8	-7,4
25.5	Herstellung von Schmiede-, Press-, Zieh- und Stanzteilen, gewalzten Ringen und pulvermetallurgischen Erzeugnissen	103,5	115,5	104,6	114,5	-0,9
25.7	Herstellung von Schneidwaren, Werkzeugen, Schlössern und Beschlägen aus unedlen Metallen	115,4	128,8	112,6	128,0	-0,6
26	Herstellung von Datenverarbeitungsgeräten, elektronischen und optischen Erzeugnissen	211,4	234,7	178,4	237,2	+1,1
27	Herstellung von elektrischen Ausrüstungen	107,9	116,7	116,8	127,5	+9,3
27.1	Herstellung von Elektromotoren, Generatoren, Transformatoren, Elektrizitätsverteilungs- und -schalteinrichtungen	102,5	103,3	125,1	133,3	+29,0
28	Maschinenbau	116,8	130,2	100,0	125,7	-3,5
28.1	Herstellung von nicht wirtschaftszweigspezifischen Maschinen	102,6	129,8	93,9	113,2	-12,8
29	Herstellung von Kraftwagen und Kraftwagenteilen	94,9	118,7	98,0	99,9	-15,8
30	Sonstiger Fahrzeugbau	44,1	21,7	26,4	35,5	+63,6
C	Verarbeitendes Gewerbe	112,2	130,8	108,8	122,6	-6,3
	Vorleistungsgüterproduzenten	114,4	130,9	116,2	126,7	-3,2
	Investitionsgüterproduzenten	106,0	119,9	95,0	113,3	-5,5
	Gebrauchsgüterproduzenten	144,3	159,3	125,3	160,9	+1,0
	Verbrauchsgüterproduzenten	126,0	191,7	137,5	140,5	-26,7

Noch: 2. Auftragseingangsindex im Verarbeitenden Gewerbe Nordrhein-Westfalens

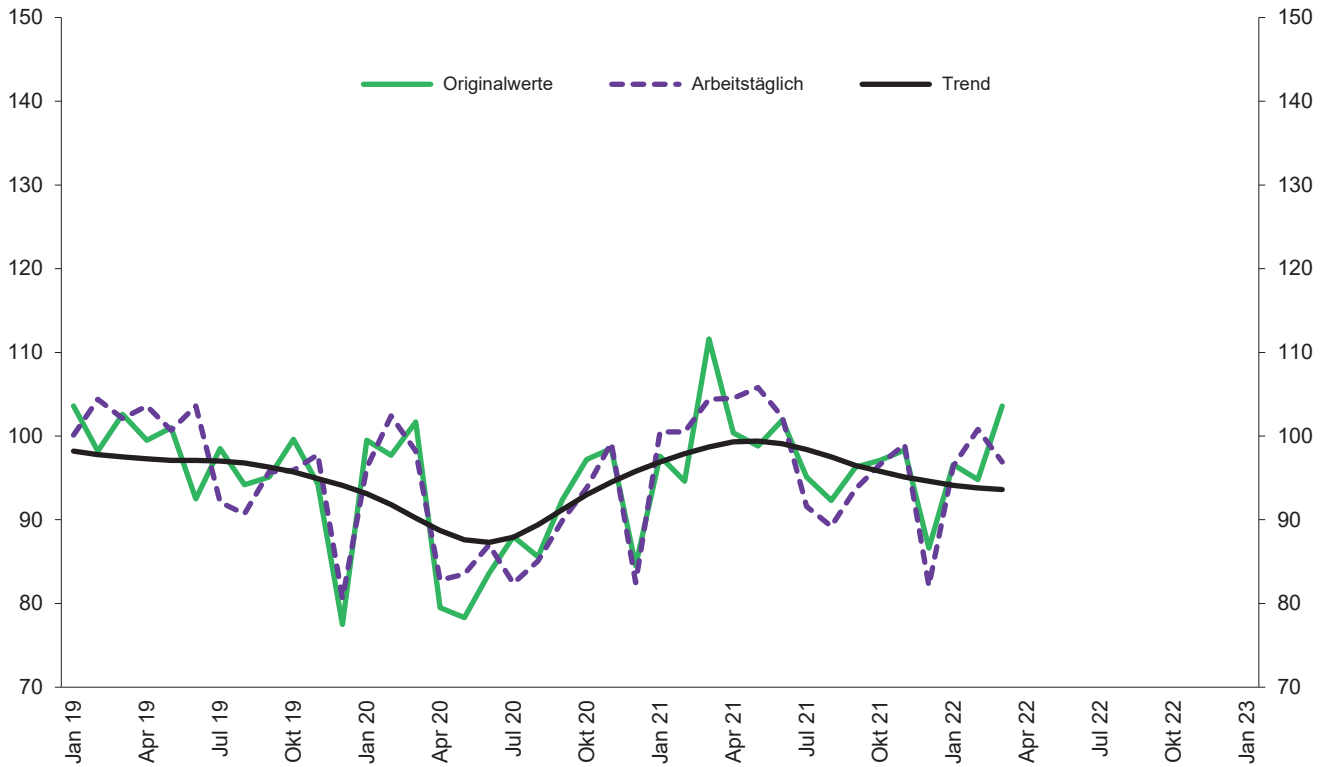
Realindex insgesamt

Systematik-Nr.	Wirtschaftszweig Hauptgruppe	Jahr 2021	März 2021	Februar 2022	März 2022	Veränderung gegenüber Vorjahres- monat in %
Basis 2015 = 100						
13	Herstellung von Textilien	97,4	117,9	100,4	109,4	-7,2
14	Herstellung von Bekleidung	85,8	99,4	174,3	103,4	+4,0
17	Herstellung von Papier, Pappe und Waren daraus	106,2	117,6	101,3	115,2	-2,0
20	Herstellung von chemischen Erzeugnissen	104,9	119,3	106,5	117,8	-1,3
20.1	Herstellung von chemischen Grundstoffen, Düngemitteln und Stickstoffverbindungen, Kunststoffen in Primärformen und synthetischem Kautschuk in Primärformen	106,0	117,9	106,6	120,9	+2,5
21	Herstellung von pharmazeutischen Erzeugnissen	110,0	184,6	111,6	121,0	-34,5
24	Metallerzeugung und -bearbeitung	96,8	123,3	96,5	99,0	-19,7
24.1	Erzeugung von Roheisen, Stahl und Ferrolegierungen	82,0	114,0	94,3	83,0	-27,2
24.4	Erzeugung und erste Bearbeitung von NE-Metallen	105,0	129,5	95,1	103,1	-20,4
24.5	Gießereien	93,0	106,5	101,7	97,6	-8,4
25	Herstellung von Metallerzeugnissen	104,0	122,0	100,6	115,0	-5,7
25.5	Herstellung von Schmiede-, Press-, Zieh- und Stanzteilen, gewalzten Ringen und pulvermetallurgischen Erzeugnissen	99,1	117,7	105,3	111,3	-5,4
25.7	Herstellung von Schneidwaren, Werkzeugen, Schlössern und Beschlägen aus unedlen Metallen	101,9	117,8	99,8	112,2	-4,8
26	Herstellung von Datenverarbeitungsgeräten, elektronischen und optischen Erzeugnissen	188,2	216,8	165,3	204,6	-5,6
27	Herstellung von elektrischen Ausrüstungen	107,5	121,2	108,7	128,7	+6,2
27.1	Herstellung von Elektromotoren, Generatoren, Transformatoren, Elektrizitätsverteilungs- und -schalteinrichtungen	103,1	117,2	113,2	129,9	+10,8
28	Maschinenbau	113,0	125,8	101,4	123,3	-2,0
28.1	Herstellung von nicht wirtschaftszweigspezifischen Maschinen	101,9	125,0	93,7	113,9	-8,9
29	Herstellung von Kraftwagen und Kraftwagenteilen	100,1	126,2	111,7	114,5	-9,3
30	Sonstiger Fahrzeugbau	72,5	35,5	31,3	47,4	+33,5
C	Verarbeitendes Gewerbe	106,4	124,8	104,0	116,5	-6,7
	Vorleistungsgüterproduzenten	105,1	125,4	105,3	116,0	-7,5
	Investitionsgüterproduzenten	108,0	120,1	100,0	116,8	-2,7
	Gebrauchsgüterproduzenten	133,1	140,5	121,5	149,4	+6,3
	Verbrauchsgüterproduzenten	101,4	141,8	110,8	111,1	-21,7



Produktionsindex der Vorleistungsgüterproduzenten

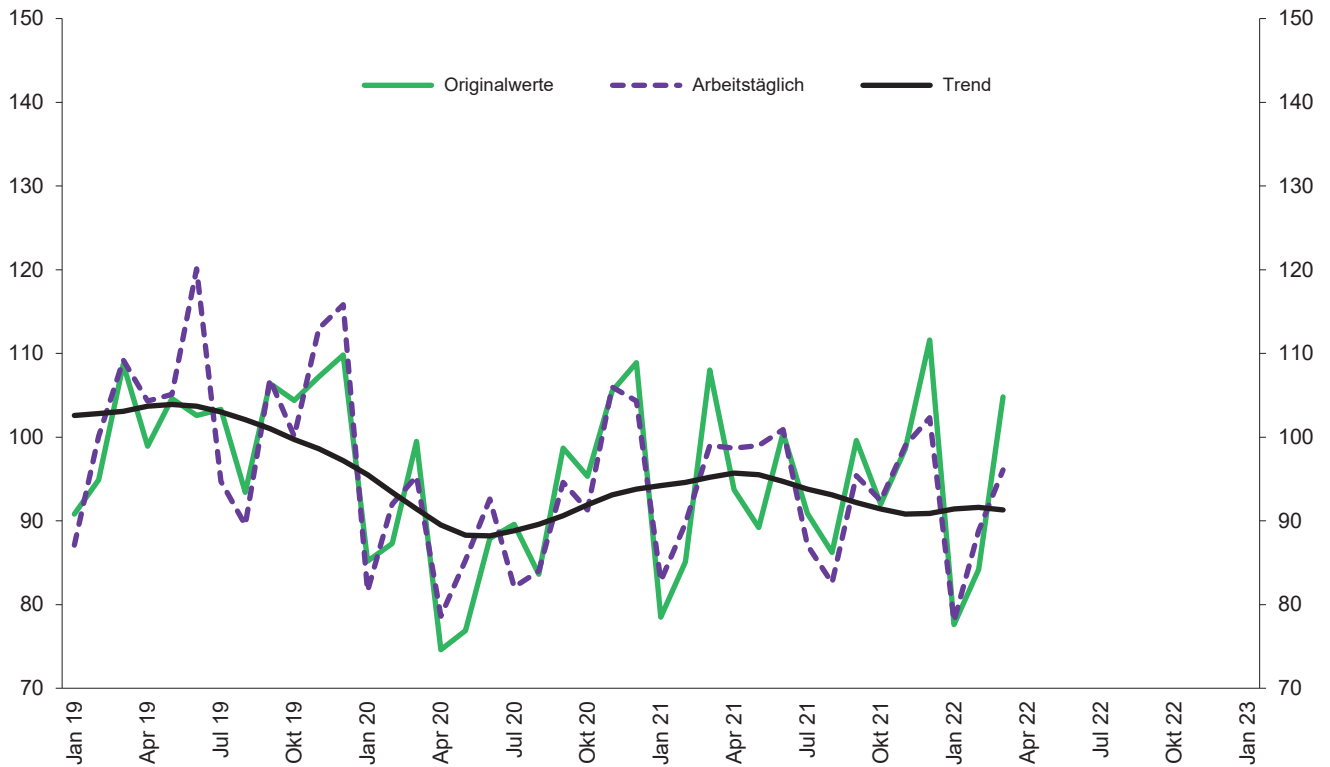
Basis 2015 = 100



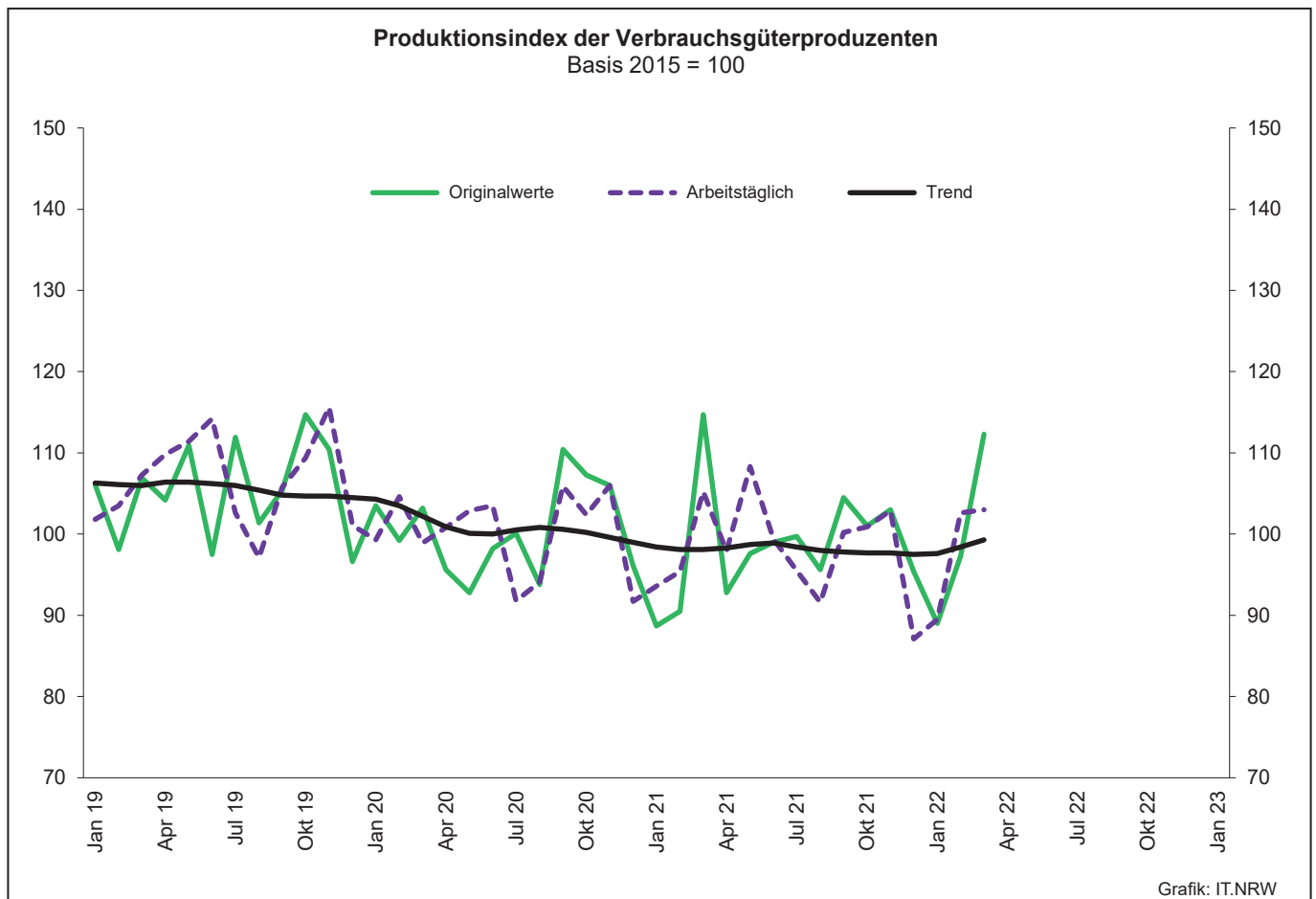
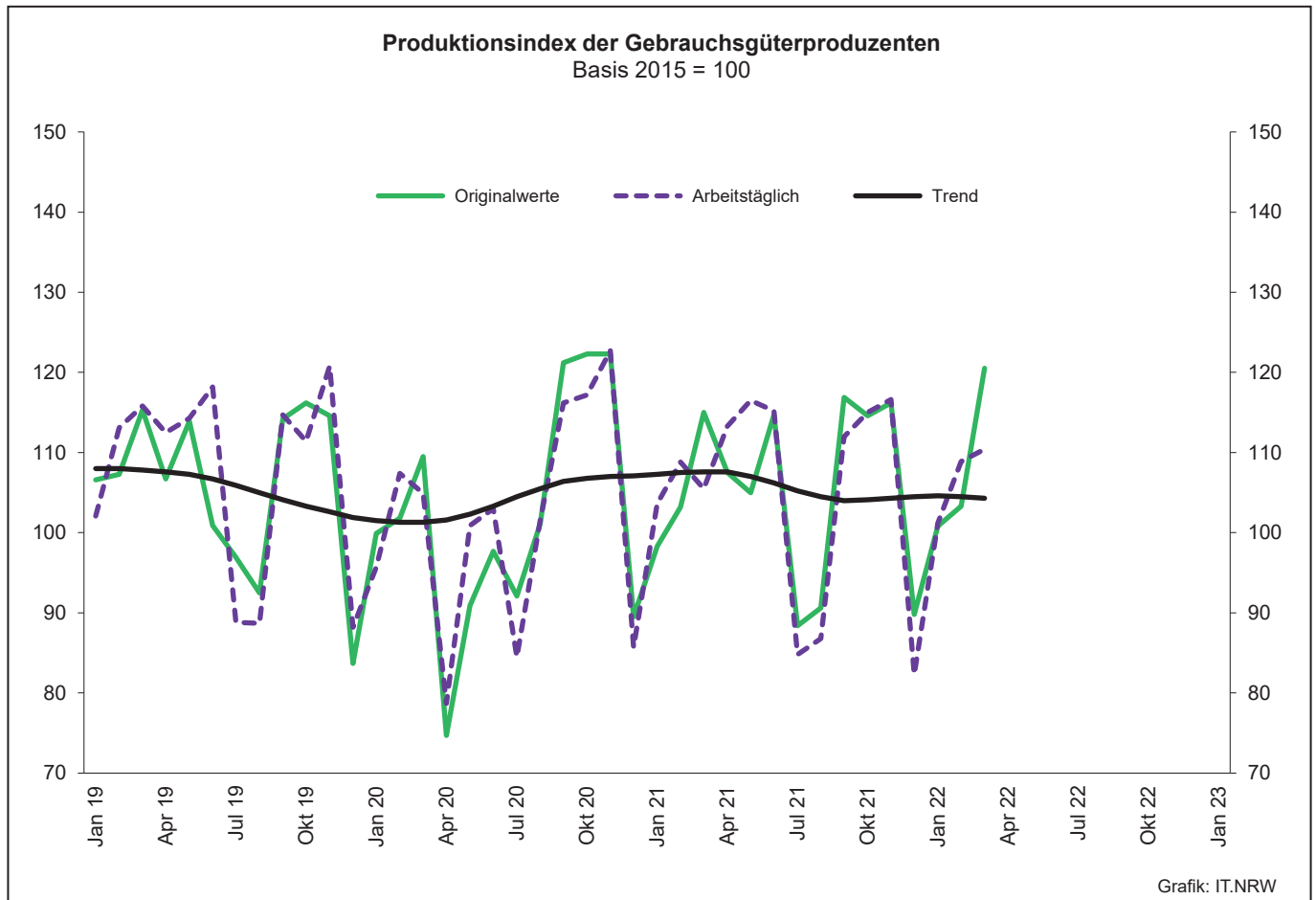
Grafik: IT.NRW

Produktionsindex der Investitionsgüterproduzenten

Basis 2015 = 100



Grafik: IT.NRW



3. Produktionsindex*) im Verarbeitenden Gewerbe sowie im Bergbau und in der Gewinnung von Steinen und Erden Nordrhein-Westfalens

Systematik-Nr.	Wirtschaftszweig Hauptgruppe	Ge- wichtung	Jahr	März	Februar	März	Veränderung März 2022 gegenüber März 2021
		%	2021		2022		%
	Basis 2015 = 100						
B	Bergbau und Gewinnung von Steinen und Erden	0,3	76,0	72,2r	72,4	75,1	+4,0
	darunter						
05	Kohlenbergbau	0,2	61,2	55,0	57,8	65,6	+19,3
08	Gewinnung von Steinen und Erden, sonstiger Bergbau	0,1	103,8	103,5r	101,7	94,4	-8,8
C	Verarbeitendes Gewerbe	77,4	97,3	103,1r	98,7	98,6	-4,4
	davon						
10	Herstellung von Nahrungs- und Futtermitteln	5,4	96,5	98,0r	99,4	100,3	+2,3
11	Getränkeherstellung	1,1	98,9	101,6r	87,2	103,6	+2,0
12	Tabakverarbeitung	0,1	107,2	109,8	115,1	109,1	-0,6
13	Herstellung von Textilien	0,8	91,2	96,8r	87,1	83,3	-13,9
14	Herstellung von Bekleidung	0,1	83,8	93,9r	93,5	88,2	-6,1
15	Herstellung von Leder, Lederwaren und Schuhen	0,1	128,9	126,3r	146,5	149,3	+18,2
16	Herstellung von Holz-, Flecht-, Korb- und Korkwaren (ohne Möbel)	0,7	106,8	117,7r	103,1	99,8	-15,2
17	Herstellung von Papier, Pappe und Waren daraus	1,9	100,2	97,1r	101,9	98,3	+1,2
18	Herstellung von Druckerzeugnissen; Vervielfältigung von bespielten Ton-, Bild- und Datenträgern	1,1	82,9	80,1r	85,2	83,0	+3,6
19	Kokerei und Mineralölverarbeitung	2,5	106,0	101,6r	117,1	115,2	+13,4
20	Herstellung von chemischen Erzeugnissen	12,8	102,6	110,7r	104,7	100,5	-9,2
21	Herstellung von pharmazeutischen Erzeugnissen	2,1	116,2	146,3r	136,9	130,8	-10,6
22	Herstellung von Gummi- und Kunststoffwaren	3,7	97,6	105,8r	101,3	99,0	-6,4
23	Herstellung von Glas- und Glaswaren, Keramik, Verarbeitung von Steinen und Erden	1,9	103,8	109,9r	102,3	107,2	-2,5
24	Metallerzeugung und -bearbeitung	9,3	86,4	93,8r	89,4	82,4	-12,2
25	Herstellung von Metallerzeugnissen	7,8	95,4	102,8r	99,5	98,0	-4,7
26	Herstellung von Datenverarbeitungsgeräten, elektronischen und optischen Erzeugnissen	1,8	141,1	146,7r	149,4	147,8	+0,7
27	Herstellung von elektrischen Ausrüstungen	4,5	94,2	97,4r	96,7	97,1	-0,3
28	Maschinenbau	10,7	96,2	102,6r	87,7	95,3	-7,1
29	Herstellung von Kraftwagen und Kraftwagenteilen	4,0	69,2	76,6r	69,1	75,0	-2,1
30	Sonstiger Fahrzeugbau	0,6	115,3	113,0r	135,3	128,8	+14,0
31	Herstellung von Möbeln	1,8	102,6	102,5r	109,2	111,1	+8,4
32	Herstellung von sonstigen Waren	0,5	115,0	112,0r	118,5	133,3	+19,0
33	Reparatur und Instandhaltung von Maschinen und Ausrüstungen	2,2	100,1	97,1r	90,7	100,5	+3,5
B - C	Verarbeitendes Gewerbe sowie Bergbau und Gewinnung von Steinen und Erden	77,7	97,2	103,0r	98,6	98,6	-4,3
B - D, F	Produzierendes Gewerbe (einschl. Bau und Energie)	100	99,1	104,1r	99,6	101,3	-2,7
	Vorleistungsgüterproduzenten	40,7	97,5	104,4r	100,8	96,9	-7,2
	Investitionsgüterproduzenten	20,2	94,1	99,0r	88,8	96,1	-2,9
	Gebrauchsgüterproduzenten	2,7	105,0	105,5r	108,9	110,4	+4,6
	Verbrauchsgüterproduzenten	11,3	98,2	105,2r	102,6	103,0	-2,1
	Energie	10,5	74,0	74,5	76,6	84,0	+12,8

*) von arbeitstäglichen Schwankungen bereinigt

4. Betriebe, Beschäftigte, geleistete Arbeitsstunden, Entgelte und Umsatz in Nordrhein-Westfalen nach Wirtschaftszweigen

Systematik-Nr.	Wirtschaftszweig a = März 2022 b = Veränderung gegenüber gleichem Vorjahreszeitraum in %		Betriebe	Beschäftigte	Geleistete Arbeits- stunden	Entgelte	Gesamtumsatz	
							insgesamt	darunter Auslands- umsatz
			Anzahl		1 000	1 000 EUR		
B	Bergbau und Gewinnung von Steinen und Erden	a	22
		b	—
05	Kohlenbergbau	a	7
		b	—
06	Gewinnung von Erdöl und Erdgas	a	—	—	—	—	—	—
		b	—	—	—	—	—	—
07	Erzbergbau	a	1
		b	—
08	Gewinnung von Steinen und Erden, sonstiger Bergbau	a	14	2 415	308	10 554	36 195	10 001
		b	—	+2,9	.	.	—12,7	+38,1
09	Erbringung von Dienstleistungen für den Bergbau und für die Gewinnung von Steinen und Erden	a	—	—	—	—	—	—
		b	—	—	—	—	—	—
C	Verarbeitendes Gewerbe	a	4 966
		b	—1,0
10	Herstellung von Nahrungs- und Futtermitteln	a	421	91 846	12 476	292 134	3 216 760	712 488
		b	—2,8	—0,2	—0,7	+3,6	+15,4	+11,3
10.1	Schlachten und Fleischverarbeitung	a	98	27 847	4 047	73 303	1 042 908	151 496
		b	—7,5	—	—1,1	+3,3	+16,0	—10,4
10.3	Obst- und Gemüseverarbeitung	a	32	6 499	920	24 499	304 564	62 499
		b	—3,0	+1,8	+5,6	—4,3	.	.
10.5	Milchverarbeitung	a	20	3 702	511	16 019	229 521	85 136
		b	+11,1	+17,2	+10,4	+16,7	+26,9	+23,1
10.6	Mahl- und Schälmühlen, Herstellung von Stärke und Stärkeerzeugnissen	a	13	.	.	.	150 818	50 398
		b	+8,3	.	.	.	+40,2	+30,9
10.7	Herstellung von Back- und Teigwaren	a	152	23 403	2 907	61 590	415 580	35 855
		b	—4,4	—4,4	—4,6	+4,4	+2,3	+4,0
10.8	Herstellung von sonstigen Nahrungsmitteln	a	74	24 557	3 227	92 580	782 753	223 813
		b	—	+0,2	+0,3	+2,6	+17,9	+17,4
11	Getränkeherstellung	a	50	8 321	1 199	34 113	353 703	24 443
		b	—3,8	+0,5	+2,9	+6,9	+4,9	+4,2
12	Tabakverarbeitung	a	3	629	.	.	25 674	10 044
		b	—	+0,8
13	Herstellung von Textilien	a	103	14 640	1 933	50 503	282 353	148 091
		b	—2,8	—3,9	—7,2	—1,8	—5,3	—7,1
13.2	Weberei	a	19	2 732	356	9 784	64 360	36 393
		b	—	—9,4	—13,6	—5,5	+4,7	+3,5
13.3	Veredlung von Textilien und Bekleidung	a	11	1 321	162	4 194	21 931	.
		b	—	—1,3	—7,3	+6,5	—6,3	.
13.9	Herstellung von sonstigen Textilwaren	a	70	10 357	1 382	35 866	191 220	98 577
		b	—2,8	—2,3	—5,1	—1,5	—8,7	—11,7
14	Herstellung von Bekleidung	a	18	4 563	.	.	117 001	49 453
		b	—10,0	+13,7	.	.	—14,1	—4,9
15	Herstellung von Leder, Lederwaren und Schuhen	a	12	.	276	5 610	.	.
		b	+9,1	.	+10,1	+8,8	.	.
16	Herstellung von Holz-, Flecht-, Korb- und Korkwaren (ohne Möbel)	a	78	12 764	1 851	45 534	404 839	116 576
		b	—1,3	+1,8	—2,3	+4,2	+22,0	+19,0
17	Herstellung von Papier, Pappe und Waren daraus	a	134	24 491	3 340	99 901	869 330	365 742
		b	—1,5	—1,3	—1,1	—0,2	+32,3	+36,6
17.1	Herstellung von Holz- und Zellstoff, Papier, Karton und Pappe	a	31	6 126	853	28 328	373 339	213 706
		b	—	—2,7	—3,8	+0,2	+46,5	+56,1
17.2	Herstellung von Waren aus Papier, Karton und Pappe	a	103	18 365	2 487	71 573	495 992	152 037
		b	—1,9	—0,8	—0,1	—0,4	+23,2	+16,2
18	Herstellung von Druckerzeugnissen; Vervielfältigung von bespielten Ton-, Bild- und Datenträgern	a	101	14 120	1 803	46 097	263 569	37 373
		b	—5,6	—0,1	+0,1	+1,8	+20,9	+23,1

**Noch: 4. Betriebe, Beschäftigte, geleistete Arbeitsstunden, Entgelte und Umsatz
in Nordrhein-Westfalen nach Wirtschaftszweigen**

Systematik-Nr.	Wirtschaftszweig a = März 2022 b = Veränderung gegenüber gleichem Vorjahreszeitraum in %		Betriebe	Beschäftigte	Geleistete Arbeits- stunden	Entgelte	Gesamtumsatz	
							insgesamt	darunter Auslands- umsatz
				Anzahl		1 000	1 000 EUR	
19	Kokerei und Mineralölverarbeitung	a b	12 -7,7
20	Herstellung von chemischen Erzeugnissen	a b	289 -1,7	97 370 +2,0	13 591 -1,4	603 035 +11,0	5 396 449 +26,3	3 181 882 +22,0
20.1	Herstellung von chemischen Grundstoffen, Düngemitteln und Stickstoffverbindungen, Kunststoffen in Primärformen und synthetischem Kautschuk in Primärformen	a b	128 -	55 577 +3,2	7 609 -2,1	348 640 +10,7	3 497 527 +39,7	2 042 235 +33,0
20.3	Herstellung von Anstrichmitteln, Druckfarben und Kitt	a b	37 -2,6	9 205 -0,7	1 341 -2,9	40 972 -3,4	340 797 +2,1	172 076 +5,6
20.4	Herstellung von Seifen, Wasch-, Reinigungs- und Körperpflegemitteln sowie von Duftstoffen	a b	46 -6,1	17 198 +2,2	2 361 +0,3	93 906 -5,0	531 968 +14,5	212 204 +11,9
20.5	Herstellung von sonstigen chemischen Erzeugnissen	a b	71 -	12 825 +1,2	1 932 +0,7	93 274 +30,3	561 433 +10,4	326 287 +16,0
21	Herstellung von pharmazeutischen Erzeugnissen	a b	41 -2,4	14 066 -3,8	2 043 -3,7	75 986 -8,2	683 962 -17,7	549 249 -19,4
22	Herstellung von Gummi- und Kunststoffwaren	a b	417 +0,5	68 260 -0,9	9 802 -2,8	260 710 +3,4	1 453 697 +4,8	605 285 +4,3
22.1	Herstellung von Gummiwaren	a b	37 -	7 689 -15,8	1 130 -16,3	31 481 -13,1	176 820 -14,8	91 184 -19,5
22.2	Herstellung von Kunststoffwaren	a b	380 +0,5	60 571 +1,3	8 673 -0,7	229 228 +6,1	1 276 877 +8,3	514 100 +10,1
23	Herstellung von Glas und Glaswaren, Keramik, Verarbeitung von Steinen und Erden	a b	172 -1,7	25 776 -0,5	3 616 -1,9	109 194 +5,0	623 977 +12,2	224 488 +14,2
23.1	Herstellung von Glas und Glaswaren	a b	51 -	9 620 +0,5	1 326 -1,5	36 655 -1,5	185 898 +10,7	86 661 +7,7
23.5	Herstellung von Zement, Kalk und gebranntem Gips	a b	16 -	2 472 -0,8	343 -3,1	12 329 +9,2	114 563 +16,5	22 461 +11,0
23.6	Herstellung von Erzeugnissen aus Beton, Zement und Gips	a b	52 +2,0	5 556 +3,4	827 +1,8	23 591 +4,2	118 412 +7,7	14 088 -0,3
23.9	Herstellung von Schleifkörpern und Schleifmitteln auf Unterlage sowie sonstigen Erzeugnissen aus nichtmetallischen Mineralien a. n. g.	a b	21 -8,7	4 001 . .	513 . .	21 704 +23,6	106 647 . .	50 709 . .
24	Metallerzeugung und -bearbeitung	a b	300 +2,0	95 123 +0,8	12 630 -0,2	424 712 +4,9	4 527 871 +28,5	1 782 760 +31,5
24.2	Herstellung von Stahlrohren, Rohrform-, Rohrverschluss- und Rohrverbindungsstücken aus Stahl	a b	45 +4,7	13 236 -0,2	1 700 +5,1	58 521 +17,2	425 833 +19,9	247 111 +24,8
24.3	Sonstige erste Bearbeitung von Eisen und Stahl	a b	81 +5,2	12 375 +5,2	1 767 +5,6	55 890 +10,1	712 565 +43,1	296 061 +42,5
24.4	Erzeugung und erste Bearbeitung von NE-Metallen	a b	61 +1,7	18 501 +3,1	2 443 -0,8	87 661 +4,6	1 182 506 +24,2	482 819 +30,3
24.5	Gießereien	a b	81 -1,2	19 120 -0,1	2 623 -0,2	82 301 +2,6	410 741 +5,9	167 561 -2,6
25	Herstellung von Metallerzeugnissen	a b	895 -0,8	133 203 -0,4	18 228 -0,9	530 518 +2,3	2 964 092 +9,5	1 165 768 +8,2
25.1	Stahl- und Leichtmetallbau	a b	149 -3,2	20 155 -0,6	2 829 -1,6	76 156 +2,6	473 030 +13,6	102 023 +10,8
25.5	Herstellung von Schmiede-, Press-, Zieh- und Stanzteilen, gewalzten Ringen und pulvermetallurgischen Erzeugnissen	a b	149 -0,7	27 908 -4,4	3 657 -4,0	116 578 +0,8	643 560 +4,1	247 957 -0,7
25.6	Oberflächenveredlung und Wärmebehandlung; Mechanik a. n. g.	a b	203 -	20 179 +2,8	2 849 +1,0	69 887 +5,6	309 918 +10,4	66 145 +13,8
25.7	Herstellung von Schneidwaren, Werkzeugen, Schlössern und Beschlägen aus unedlen Metallen	a b	174 -2,2	32 543 -0,6	4 402 -0,1	137 431 +0,3	696 595 +5,3	341 171 +4,3
25.9	Herstellung von sonstigen Metallwaren	a b	188 +3,3	28 831 +3,1	3 973 +1,3	113 965 +5,2	649 389 +10,3	276 791 +12,7

**Noch: 4. Betriebe, Beschäftigte, geleistete Arbeitsstunden, Entgelte und Umsatz
in Nordrhein-Westfalen nach Wirtschaftszweigen**

Systematik-Nr.	Wirtschaftszweig a = März 2022 b = Veränderung gegenüber gleichem Vorjahreszeitraum in %		Betriebe	Beschäftigte	Geleistete Arbeits- stunden	Entgelte	Gesamtumsatz	
							insgesamt	darunter Auslands- umsatz
			Anzahl	1 000	1 000 EUR			
26	Herstellung von Datenverarbeitungsgeräten, elektronischen und optischen Erzeugnissen	a	172	37 471	5 722	190 156	1 010 997	607 585
		b	+3,0	+6,0	+12,2	+15,1	+13,1	+20,3
26.3	Herstellung von Geräten und Einrichtungen der Telekommunikationstechnik	a	19	4 204	578	25 688	133 355	58 320
		b	+11,8	+12,4	+13,6	+50,6	+62,9	+108,0
26.5	Herstellung von Mess-, Kontroll-, Navigations- u. ä. Instrumenten und Vorrichtungen; Herstellung von Uhren	a	89	15 753	2 754	73 628	287 871	169 549
		b	+1,1	+9,6	+31,7	+9,8	+10,6	+14,9
27	Herstellung von elektrischen Ausrüstungen	a	286	80 834	11 017	387 905	2 192 369	1 148 166
		b	-1,4	+2,7	+1,2	+5,4	+7,6	+7,1
27.1	Herstellung von Elektromotoren, Generatoren, Transformatoren, Elektrizitätsverteilungs- und -schalteinrichtungen	a	106	22 590	3 234	99 912	574 810	288 788
		b	-3,6	+4,5	+3,3	+7,4	+9,5	+8,2
27.3	Herstellung von Kabeln und elektrischem Installations- material	a	62	26 082	3 564	126 994	701 369	369 467
		b	+1,6	+3,8	-1,2	+5,0	+7,2	+8,8
27.4	Herstellung von elektrischen Lampen und Leuchten	a	39	6 580	.	.	171 060	71 766
		b	-4,9	-3,8	.	.	-4,9	-10,2
27.5	Herstellung von Haushaltsgeräten	a	17	.	1 869	84 122	.	.
		b	-	.	+6,8	+8,4	.	.
28	Maschinenbau	a	810	173 651	24 249	868 438	4 192 942	2 605 803
		b	-0,5	+0,4	+0,4	+7,7	-1,5	-4,5
28.1	Herstellung von nicht wirtschaftszweigspezifischen Maschinen	a	201	57 729	7 923	292 594	1 550 238	868 708
		b	-1,5	+0,5	-1,1	+6,7	+3,1	-0,7
28.4	Herstellung von Werkzeugmaschinen	a	73	13 715	1 983	67 450	202 597	129 270
		b	-1,4	+0,2	+5,7	+9,0	-32,2	-39,3
28.9	Herstellung von Maschinen für sonstige bestimmte Wirtschaftszweige	a	257	45 545	6 368	226 998	1 150 670	847 765
		b	+1,6	-0,6	+1,3	+6,9	+17,1	+20,5
29	Herstellung von Kraftwagen und Kraftwagenteilen	a	163	70 518	9 121	384 364	2 979 130	1 871 708
		b	-2,4	-3,9	-7,5	-1,9	+13,5	+22,5
29.1	Herstellung von Kraftwagen und Kraftwagenmotoren	a	7	21 897	2 611	149 270	.	.
		b	+16,7	-1,7	-6,4	+5,0	.	.
29.2	Herstellung von Karosserien, Aufbauten und Anhängern	a	39	10 591	1 442	38 146	.	.
		b	-	+6,5	+2,6	+1,4	.	.
29.3	Herstellung von Teilen und Zubehör für Kraftwagen	a	117	38 030	5 067	196 949	745 116	401 688
		b	-4,1	-7,6	-10,5	-7,1	-15,6	-9,1
30	Sonstiger Fahrzeugbau	a	34	8 656	1 199	38 604	386 369	119 968
		b	+6,3	+3,5	-0,7	+4,9	.	.
30.2	Schienenfahrzeugbau	a	13	.	.	.	306 498	83 484
		b	-	.	.	.	+6,6	-21,9
31	Herstellung von Möbeln	a	153	27 701	3 748	98 759	763 899	275 835
		b	+0,7	+3,1	+2,1	+7,8	+17,1	+10,8
32	Herstellung von sonstigen Waren	a	82	11 796	1 630	41 246	220 494	64 087
		b	+2,5	+5,8	+1,4	+7,0	+13,5	+9,2
32.4	Herstellung von Spielwaren	a	5	1 493	197	4 083	.	.
		b	-	+5,1	-20,7	+14,2	.	.
32.5	Herstellung von medizinischen und zahnmedizinischen Apparaten und Materialien	a	53	.	.	.	122 293	.
		b	-	.	.	.	+5,5	.
33	Reparatur und Installation von Maschinen und Ausrüstungen	a	220	33 943	4 606	168 420	555 895	131 072
		b	-4,3	-2,2	-3,7	+11,3	+19,3	+26,0
33.1	Reparatur von Metallerzeugnissen, Maschinen und Ausrüstungen	a	127	21 899	2 903	114 458	354 628	103 926
		b	-4,5	+3,4	+0,7	+22,9	+24,4	+45,7
33.2	Installation von Maschinen und Ausrüstungen a. n. g.	a	93	12 044	1 703	53 963	201 266	27 146
		b	-4,1	-11,0	-10,4	-7,1	+11,2	-16,9
	Insgesamt	a	4 988	1 061 830	146 172	4 856 342	34 565 844	16 069 252
		b	-1,0	+0,2	-0,9	+5,6	+14,0	+12,2

5. Umsatz in Nordrhein-Westfalen nach Wirtschaftszweigen

Systematik-Nr.	Wirtschaftszweig a = März 2022 b = Veränderung gegenüber gleichem Vorjahreszeitraum in %		Gesamtumsatz	Auslandsumsatz		Anteil Auslandsumsatz am Gesamtumsatz (Exportquote)
				insgesamt	darunter Eurozone	
				1 000 EUR		%
B	Bergbau und Gewinnung von Steinen und Erden	a
		b	.	.	.	x
05	Kohlenbergbau	a
		b	.	.	.	x
06	Gewinnung von Erdöl und Erdgas	a	–	–	–	–
		b	–	–	–	–
07	Erzbergbau	a
		b	.	.	.	x
08	Gewinnung von Steinen und Erden, sonstiger Bergbau	a	36 195	10 001	6 616	27,6
		b	–12,7	+38,1	+45,0	x
09	Erbringung von Dienstleistungen für den Bergbau und für die Gewinnung von Steinen und Erden	a	–	–	–	–
		b	–	–	–	–
C	Verarbeitendes Gewerbe	a
		b	.	.	.	x
10	Herstellung von Nahrungs- und Futtermitteln	a	3 216 760	712 488	539 649	22,1
		b	+15,4	+11,3	+16,5	x
10.1	Schlachten und Fleischverarbeitung	a	1 042 908	151 496	125 585	14,5
		b	+16,0	–10,4	+0,7	x
10.3	Obst- und Gemüseverarbeitung	a	304 564	62 499	51 709	20,5
		b	.	.	.	x
10.5	Milchverarbeitung	a	229 521	85 136	64 902	37,1
		b	+26,9	+23,1	+38,1	x
10.6	Mahl- und Schälsmühlen, Herstellung von Stärke und Stärkeerzeugnissen	a	150 818	50 398	34 269	33,4
		b	+40,2	+30,9	+31,0	x
10.7	Herstellung von Back- und Teigwaren	a	415 580	35 855	26 133	8,6
		b	+2,3	+4,0	+8,4	x
10.8	Herstellung von sonstigen Nahrungsmitteln	a	782 753	223 813	162 335	28,6
		b	+17,9	+17,4	+23,4	x
11	Getränkeherstellung	a	353 703	24 443	12 520	6,9
		b	+4,9	+4,2	–5,0	x
12	Tabakverarbeitung	a	25 674	10 044	.	39,1
		b	.	.	.	x
13	Herstellung von Textilien	a	282 353	148 091	80 120	52,4
		b	–5,3	–7,1	–2,1	x
13.2	Weberei	a	64 360	36 393	22 522	56,5
		b	+4,7	+3,5	–5,3	x
13.3	Veredlung von Textilien und Bekleidung	a	21 931	.	.	.
		b	–6,3	.	.	x
13.9	Herstellung von sonstigen Textilwaren	a	191 220	98 577	47 859	51,6
		b	–8,7	–11,7	–2,6	x
14	Herstellung von Bekleidung	a	117 001	49 453	35 570	42,3
		b	–14,1	–4,9	–2,7	x
15	Herstellung von Leder, Lederwaren und Schuhen	a
		b	.	.	.	x
16	Herstellung von Holz-, Flecht-, Korb- und Korkwaren (ohne Möbel)	a	404 839	116 576	68 646	28,8
		b	+22,0	+19,0	+15,4	x
17	Herstellung von Papier, Pappe und Waren daraus	a	869 330	365 742	250 612	42,1
		b	+32,3	+36,6	+41,4	x
17.1	Herstellung von Holz- und Zellstoff, Papier, Karton und Pappe	a	373 339	213 706	136 454	57,2
		b	+46,5	+56,1	+67,0	x
17.2	Herstellung von Waren aus Papier, Karton und Pappe	a	495 992	152 037	114 158	30,7
		b	+23,2	+16,2	+19,6	x
18	Herstellung von Druckerzeugnissen; Vervielfältigung von bespielten Ton-, Bild- und Datenträgern	a	263 569	37 373	22 979	14,2
		b	+20,9	+23,1	+22,5	x

Noch: 5. Umsatz in Nordrhein-Westfalen nach Wirtschaftszweigen

Systematik-Nr.	Wirtschaftszweig a = März 2022 b = Veränderung gegenüber gleichem Vorjahreszeitraum in %	Gesamtumsatz	Auslandsumsatz		Anteil Auslandsumsatz am Gesamtumsatz (Exportquote)	
			insgesamt	darunter Eurozone		
			1 000 EUR			
19	Kokerei und Mineralölverarbeitung	a b x	
20	Herstellung von chemischen Erzeugnissen	a b	5 396 449 +26,3	3 181 882 +22,0	1 532 976 +31,0	59,0 x
20.1	Herstellung von chemischen Grundstoffen, Düngemitteln und Stickstoffverbindungen, Kunststoffen in Primärformen und synthetischem Kautschuk in Primärformen	a b	3 497 527 +39,7	2 042 235 +33,0	1 119 663 +39,5	58,4 x
20.3	Herstellung von Anstrichmitteln, Druckfarben und Kitt	a b	340 797 +2,1	172 076 +5,6	109 441 +10,1	50,5 x
20.4	Herstellung von Seifen, Wasch-, Reinigungs- und Kör- perpflegemitteln sowie von Duftstoffen	a b	531 968 +14,5	212 204 +11,9	146 319 +31,2	39,9 x
20.5	Herstellung von sonstigen chemischen Erzeugnissen	a b	561 433 +10,4	326 287 +16,0	139 703 +6,6	58,1 x
21	Herstellung von pharmazeutischen Erzeugnissen	a b	683 962 -17,7	549 249 -19,4	99 922 -7,9	80,3 x
22	Herstellung von Gummi- und Kunststoffwaren	a b	1 453 697 +4,8	605 285 +4,3	367 979 +6,2	41,6 x
22.1	Herstellung von Gummiwaren	a b	176 820 -14,8	91 184 -19,5	47 111 -14,7	51,6 x
22.2	Herstellung von Kunststoffwaren	a b	1 276 877 +8,3	514 100 +10,1	320 868 +10,2	40,3 x
23	Herstellung von Glas und Glaswaren, Keramik, Verarbeitung von Steinen und Erden	a b	623 977 +12,2	224 488 +14,2	123 396 +10,4	36,0 x
23.1	Herstellung von Glas und Glaswaren	a b	185 898 +10,7	86 661 +7,7	61 326 +12,0	46,6 x
23.5	Herstellung von Zement, Kalk und gebranntem Gips	a b	114 563 +16,5	22 461 +11,0	19 732 +6,0	19,6 x
23.6	Herstellung von Erzeugnissen aus Beton, Zement und Gips	a b	118 412 +7,7	14 088 -0,3	8 844 -10,8	11,9 x
23.9	Herstellung von Schleifkörpern und Schleifmitteln auf Unterlage sowie sonstigen Erzeugnissen aus nichtmetallischen Mineralien a. n. g.	a b	106 647 .	50 709 .	18 408 .	47,5 x
24	Metallerzeugung und -bearbeitung	a b	4 527 871 +28,5	1 782 760 +31,5	1 098 471 +40,4	39,4 x
24.2	Herstellung von Stahlrohren, Rohrform-, Rohrver- schluss- und Rohrverbindungsstücken aus Stahl	a b	425 833 +19,9	247 111 +24,8	140 657 +5,4	58,0 x
24.3	Sonstige erste Bearbeitung von Eisen und Stahl	a b	712 565 +43,1	296 061 +42,5	187 340 +49,9	41,5 x
24.4	Erzeugung und erste Bearbeitung von NE-Metallen	a b	1 182 506 +24,2	482 819 +30,3	324 167 +55,1	40,8 x
24.5	Gießereien	a b	410 741 +5,9	167 561 -2,6	91 947 -0,1	40,8 x
25	Herstellung von Metallerzeugnissen	a b	2 964 092 +9,5	1 165 768 +8,2	619 502 +5,4	39,3 x
25.1	Stahl- und Leichtmetallbau	a b	473 030 +13,6	102 023 +10,8	68 868 +9,8	21,6 x
25.5	Herstellung von Schmiede-, Press-, Zieh- und Stanzteilen, gewalzten Ringen und pulvermetallur- gischen Erzeugnissen	a b	643 560 +4,1	247 957 -0,7	154 559 -1,1	38,5 x
25.6	Oberflächenveredlung und Wärmebehandlung; Mechanik a. n. g.	a b	309 918 +10,4	66 145 +13,8	41 408 +17,4	21,3 x
25.7	Herstellung von Schneidwaren, Werkzeugen, Schlössern und Beschlägen aus unedlen Metallen	a b	696 595 +5,3	341 171 +4,3	177 677 +2,3	49,0 x
25.9	Herstellung von sonstigen Metallwaren	a b	649 389 +10,3	276 791 +12,7	163 305 +13,3	42,6 x

Noch: 5. Umsatz in Nordrhein-Westfalen nach Wirtschaftszweigen

Systematik-Nr.	Wirtschaftszweig a = März 2022 b = Veränderung gegenüber gleichem Vorjahreszeitraum in %		Gesamtumsatz	Auslandsumsatz		Anteil Auslandsumsatz am Gesamtumsatz (Exportquote)
				insgesamt	darunter Eurozone	
			1 000 EUR			%
26	Herstellung von Datenverarbeitungsgeräten, elektronischen und optischen Erzeugnissen	a	1 010 997	607 585	224 145	60,1
		b	+13,1	+20,3	+16,7	x
26.3	Herstellung von Geräten und Einrichtungen der Telekommunikationstechnik	a	133 355	58 320	42 470	43,7
		b	+62,9	+108,0	+148,7	x
26.5	Herstellung von Mess-, Kontroll-, Navigations- u. ä. Instrumenten und Vorrichtungen; Herstellung von Uhren	a	287 871	169 549	64 995	58,9
		b	+10,6	+14,9	+6,4	x
27	Herstellung von elektrischen Ausrüstungen	a	2 192 369	1 148 166	536 018	52,4
		b	+7,6	+7,1	+12,1	x
27.1	Herstellung von Elektromotoren, Generatoren, Transformatoren, Elektrizitätsverteilungs- und -schalteinrichtungen	a	574 810	288 788	132 462	50,2
		b	+9,5	+8,2	+15,0	x
27.3	Herstellung von Kabeln und elektrischem Installationsmaterial	a	701 369	369 467	176 632	52,7
		b	+7,2	+8,8	+17,4	x
27.4	Herstellung von elektrischen Lampen und Leuchten	a	171 060	71 766	43 801	42,0
		b	-4,9	-10,2	-7,7	x
27.5	Herstellung von Haushaltsgeräten	a
		b	.	.	.	x
28	Maschinenbau	a	4 192 942	2 605 803	932 791	62,1
		b	-1,5	-4,5	-10,9	x
28.1	Herstellung von nicht wirtschaftszweigspezifischen Maschinen	a	1 550 238	868 708	353 490	56,0
		b	+3,1	-0,7	+6,8	x
28.4	Herstellung von Werkzeugmaschinen	a	202 597	129 270	58 326	63,8
		b	-32,2	-39,3	-0,1	x
28.9	Herstellung von Maschinen für sonstige bestimmte Wirtschaftszweige	a	1 150 670	847 765	186 347	73,7
		b	+17,1	+20,5	-15,5	x
29	Herstellung von Kraftwagen und Kraftwagenteilen	a	2 979 130	1 871 708	852 645	62,8
		b	+13,5	+22,5	+22,2	x
29.1	Herstellung von Kraftwagen und Kraftwagenmotoren	a
		b	.	.	.	x
29.2	Herstellung von Karosserien, Aufbauten und Anhängern	a
		b	.	.	.	x
29.3	Herstellung von Teilen und Zubehör für Kraftwagen	a	745 116	401 688	233 721	53,9
		b	-15,6	-9,1	-3,3	x
30	Sonstiger Fahrzeugbau	a	386 369	119 968	34 365	31,1
		b	.	.	.	x
30.2	Schienenfahrzeugbau	a	306 498	83 484	14 793	27,2
		b	+6,6	-21,9	-51,3	x
31	Herstellung von Möbeln	a	763 899	275 835	200 213	36,1
		b	+17,1	+10,8	+7,5	x
32	Herstellung von sonstigen Waren	a	220 494	64 087	37 951	29,1
		b	+13,5	+9,2	+31,3	x
32.4	Herstellung von Spielwaren	a
		b	.	.	.	x
32.5	Herstellung von medizinischen und zahnmedizinischen Apparaten und Materialien	a	122 293	.	.	.
		b	+5,5	.	.	x
33	Reparatur und Installation von Maschinen und Ausrüstungen	a	555 895	131 072	35 079	23,6
		b	+19,3	+26,0	-4,4	x
33.1	Reparatur von Metallerzeugnissen, Maschinen und Ausrüstungen	a	354 628	103 926	21 002	29,3
		b	+24,4	+45,7	+7,0	x
33.2	Installation von Maschinen und Ausrüstungen a. n. g.	a	201 266	27 146	14 078	13,5
		b	+11,2	-16,9	-17,5	x
	Insgesamt	a	34 565 844	16 069 252	7 966 764	46,5
		b	+14,0	+12,2	+16,9	x

**6. Betriebe, Beschäftigte, geleistete Arbeitsstunden, Entgelte und Umsatz des Verarbeitenden Gewerbes
sowie des Bergbaus und der Gewinnung von Steinen und Erden nach Verwaltungsbezirken
Berichtsmonat März 2022**

Verwaltungsbezirk	Betriebe	Beschäftigte	Geleistete Arbeits- stunden	Entgelte	Gesamtumsatz	
					insgesamt	darunter Auslands- umsatz
		Anzahl		1 000	1 000 EUR	
Kreisfreie Städte						
Düsseldorf	75	28 300	3 668	158 057	825 047	391 771
Duisburg	50	28 324	3 705	129 433	1 226 646	389 458
Essen	60	10 883	1 483	49 195	362 996	177 682
Krefeld	55	16 779	2 286	85 708	879 989	448 965
Mönchengladbach	63	11 928	1 582	57 350	262 275	123 374
Mülheim a. d. Ruhr	35	8 635	1 142	41 364	167 913	94 636
Oberhausen	32	6 520	900	32 321	183 238	93 346
Remscheid	69	12 656	2 332	71 927	380 837	225 685
Solingen	61	9 563	1 364	34 624	188 466	93 937
Wuppertal	88	20 855	2 914	121 156	340 395	197 375
Kreise						
Kleve	81	11 360	1 569	43 418	386 714	202 460
Mettmann	180	32 982	4 724	185 183	1 259 621	789 446
Rhein-Kreis Neuss	78	22 950	3 163	140 816	1 052 612	604 074
Viersen	90	11 339	1 584	43 092	265 099	115 416
Wesel	81	16 101	2 192	77 472	577 488	288 040
Regierungsbezirk Düsseldorf	1 098	249 175	34 608	1 271 116	8 359 336	4 235 662
Kreisfreie Städte						
Bonn	28	5 916	827	39 417	116 345	68 683
Köln	116	41 394	5 616	259 572	2 808 982	1 573 427
Leverkusen	29	14 307	1 995	78 542	845 093	670 136
Kreise						
Städteregion Aachen	127	28 084	3 818	138 172	856 255	374 339
darunter kreisfreie Stadt Aachen	—	—	—	—	—	—
Düren	84	13 355	1 889	59 519	376 394	189 936
Rhein-Erft-Kreis	68	16 981	2 388	91 302	1 305 603	567 708
Euskirchen	46	7 996	1 089	32 378	188 890	65 319
Heinsberg	69	11 143	1 480	42 814	319 498	113 373
Oberbergischer Kreis	150	29 975	4 193	132 903	718 252	324 945
Rheinisch-Bergischer Kreis	56	11 213	1 622	53 159	256 754	143 850
Rhein-Sieg-Kreis	131	20 927	2 885	88 331	574 314	253 570
Regierungsbezirk Köln	904	201 291	27 802	1 016 110	8 366 379	4 345 286
Kreisfreie Städte						
Bottrop	17	3 161	473	14 265	63 749	31 855
Gelsenkirchen	36	6 970	972	49 788	424 836	84 019
Münster	38	8 502	1 221	36 713	216 691	102 625

Noch: **6. Betriebe, Beschäftigte, geleistete Arbeitsstunden, Entgelte und Umsatz des Verarbeitenden Gewerbes sowie des Bergbaus und der Gewinnung von Steinen und Erden nach Verwaltungsbezirken**
Berichtsmonat März 2022

Verwaltungsbezirk	Betriebe	Beschäftigte	Geleistete Arbeits- stunden	Entgelte	Gesamtumsatz	
					insgesamt	darunter Auslands- umsatz
	Anzahl	1 000	1 000 EUR			
Kreise						
Borken	213	35 612	5 030	130 999	760 409	272 402
Coesfeld	75	12 113	1 752	43 341	459 430	128 842
Recklinghausen	98	21 717	3 075	97 123	941 222	469 801
Steinfurt	172	33 568	4 619	124 235	925 309	395 149
Warendorf	107	28 577	3 786	140 634	673 423	324 657
Regierungsbezirk Münster	756	150 220	20 927	637 097	4 465 070	1 809 350
Kreisfreie Stadt						
Bielefeld	84	19 289	2 494	81 753	531 855	250 528
Kreise						
Gütersloh	212	64 147	8 762	242 905	2 068 153	835 950
Herford	144	26 384	3 700	95 723	698 590	246 452
Höxter	57	8 341	1 130	28 100	179 243	59 283
Lippe	116	27 448	3 676	111 259	729 704	380 413
Minden-Lübbecke	146	29 752	4 195	125 788	723 127	280 827
Paderborn	117	23 964	3 290	110 961	549 767	204 809
Regierungsbezirk Detmold	876	199 325	27 246	796 490	5 480 440	2 258 263
Kreisfreie Städte						
Bochum	70	12 681	1 720	76 939	376 863	138 284
Dortmund	82	18 255	2 502	86 720	484 732	226 761
Hagen	65	11 088	1 482	49 971	565 795	195 221
Hamm	42	8 003	1 120	32 521	280 728	98 720
Herne	21	4 255	587	18 102	94 556	58 984
Kreise						
Ennepe-Ruhr-Kreis	142	24 194	3 287	106 140	662 315	318 127
Hochsauerlandkreis	139	27 831	3 728	103 911	693 861	271 217
Märkischer Kreis	305	54 722	7 551	232 367	1 443 397	618 961
Olpe	122	22 571	3 023	89 049	692 155	234 208
Siegen-Wittgenstein	146	30 316	4 140	133 326	1 096 650	590 995
Soest	114	27 152	3 703	116 307	834 675	406 197
Unna	106	20 751	2 746	90 177	668 892	263 016
Regierungsbezirk Arnsberg	1 354	261 819	35 589	1 135 530	7 894 618	3 420 691
Land Nordrhein-Westfalen	4 988	1 061 830	146 172	4 856 342	34 565 844	16 069 252

7. Betriebe, Beschäftigte und Umsatz in Nordrhein-Westfalen nach fachlichen Betriebsteilen

Systematik-Nr.	Wirtschaftszweig a = März 2022 b = Veränderung gegenüber gleichem Vorjahreszeitraum in %		Betriebs- teile	Beschäftigte	Umsatz		
					insgesamt	darunter Auslandsumsatz	
			Anzahl		1 000 EUR	%	
B	Bergbau und Gewinnung von Steinen und Erden	a	42	5 812	57 702	14 067	24,4
		b	-2,3	-18,4	+3,9	+38,7	x
05	Kohlenbergbau	a	7	3 168	.	.	.
		b	-	-30,1	.	.	x
06	Gewinnung von Erdöl und Erdgas	a	-	-	-	-	-
		b	-	-	-	-	-
07	Erzbergbau	a	1
		b	-	.	.	.	x
08	Gewinnung von Steinen und Erden, sonstiger Bergbau	a	34	.	34 117	.	.
		b	-2,9	.	+4,7	.	x
09	Erbringung von Dienstleistungen für den Bergbau und für die Gewinnung von Steinen und Erden	a	-	-	-	-	-
		b	-	-	-	-	-
C	Verarbeitendes Gewerbe	a	7 315	1 017 490	29 345 753	13 203 291	45,0
		b	-1,1	+0,1	+13,2	+10,3	x
10	Herstellung von Nahrungs- und Futtermitteln	a	593	88 513	2 966 997	651 984	22,0
		b	-1,3	-0,2	+16,5	+12,2	x
10.1	Schlachten und Fleischverarbeitung	a	130	27 464	1 018 150	149 246	14,7
		b	-6,5	-0,5	+17,6	-7,5	x
10.3	Obst- und Gemüseverarbeitung	a	46	5 462	263 161	53 347	20,3
		b	-	-0,5	+3,0	+11,1	x
10.5	Milchverarbeitung	a	25	3 282	162 601	53 059	32,6
		b	+4,2	+0,9	+14,2	+19,1	x
10.6	Mahl- und Schälmlühlen, Herstellung von Stärke und Stärkeerzeugnissen	a	24	2 161	138 822	45 350	32,7
		b	+4,3	+2,9	+43,3	+40,0	x
10.7	Herstellung von Back- und Teigwaren	a	183	22 904	355 374	33 276	9,4
		b	-1,6	-4,5	+4,0	+5,4	x
10.8	Herstellung von sonstigen Nahrungsmitteln	a	135	23 503	746 506	214 720	28,8
		b	+1,5	+3,5	+19,0	+16,2	x
11	Getränkeherstellung	a	76	8 108	358 799	32 402	9,0
		b	-1,3	-0,6	+3,0	-4,5	x
12	Tabakverarbeitung	a	3	627	24 918	10 044	40,3
		b	-	+0,8	-1,5	+17,0	x
13	Herstellung von Textilien	a	139	13 856	251 860	129 481	51,4
		b	-4,1	-2,4	-4,9	-7,2	x
13.2	Weberei	a	24	2 687	51 772	31 366	60,6
		b	-7,7	-12,3	+3,2	+2,2	x
13.3	Veredlung von Textilien und Bekleidung	a	17	1 645	26 970	11 270	41,8
		b	-	+3,9	+0,5	-2,5	x
13.9	Herstellung von sonstigen Textilwaren	a	92	9 281	167 296	82 725	49,4
		b	-2,1	+0,6	-8,5	-12,3	x
14	Herstellung von Bekleidung	a	26	4 607	104 551	46 838	44,8
		b	-3,7	+16,2	-10,2	+3,3	x
15	Herstellung von Leder, Lederwaren und Schuhen	a	15	1 974	59 876	23 320	38,9
		b	+7,1	+10,5	-6,3	-8,6	x
16	Herstellung von Holz-, Flecht-, Korb- und Korkwaren (ohne Möbel)	a	102	12 748	379 563	109 043	28,7
		b	-1,9	+2,2	+21,3	+16,1	x
17	Herstellung von Papier, Pappe und Waren daraus	a	156	24 067	827 486	346 112	41,8
		b	-4,9	-2,7	+34,7	+41,0	x
17.1	Herstellung von Holz- und Zellstoff, Papier, Karton und Pappe	a	41	6 302	360 067	209 799	58,3
		b	-4,7	-3,1	+54,6	+63,2	x
17.2	Herstellung von Waren aus Papier, Karton und Pappe	a	115	17 765	467 418	136 313	29,2
		b	-5,0	-2,6	+22,5	+16,6	x
18	Herstellung von Druckerzeugnissen; Vervielfältigung von bespielten Ton-, Bild- und Datenträgern	a	130	14 192	264 351	37 435	14,2
		b	-7,1	-0,6	+19,1	+22,0	x

Noch: 7. Betriebe, Beschäftigte und Umsatz in Nordrhein-Westfalen nach fachlichen Betriebsteilen

Systematik-Nr.	Wirtschaftszweig a = März 2022 b = Veränderung gegenüber gleichem Vorjahreszeitraum in %		Betriebs- teile	Beschäftigte	Umsatz		
					insgesamt	darunter Auslandsumsatz	
			Anzahl		1 000 EUR		%
19	Kokerei und Mineralölverarbeitung	a b	27 −3,6	5 489 +1,2	934 661 +59,1	164 703 +60,7	17,6 x
20	Herstellung von chemischen Erzeugnissen	a b	564 −1,7	92 208 +1,2	4 437 153 +24,4	2 568 186 +23,6	57,9 x
20.1	Herstellung von chemischen Grundstoffen, Düngemitteln und Stickstoffverbindungen, Kunststoffen in Primärformen und synthetischem Kautschuk in Primärformen	a b	267 +1,1	52 783 +1,9	3 140 911 +32,3	1 869 907 +30,5	59,5 x
20.3	Herstellung von Anstrichmitteln, Druckfarben und Kitten	a b	56 −5,1	8 377 +0,9	286 978 +4,0	139 766 +10,4	48,7 x
20.4	Herstellung von Seifen, Wasch-, Reinigungs- und Körper- pflegemitteln sowie von Duftstoffen	a b	88 −6,4	11 962 −3,3	356 600 +7,0	155 471 +3,0	43,6 x
20.5	Herstellung von sonstigen chemischen Erzeugnissen	a b	132 −2,2	16 072 +5,2	569 900 +16,0	335 655 +16,2	58,9 x
21	Herstellung von pharmazeutischen Erzeugnissen	a b	62 +3,3	13 059 +1,4	643 068 −10,0	527 833 −12,4	82,1 x
22	Herstellung von Gummi- und Kunststoffwaren	a b	565 +0,7	64 149 −0,6	1 285 708 +3,4	539 993 +0,9	42,0 x
22.1	Herstellung von Gummiwaren	a b	51 −1,9	7 235 −16,9	145 541 −20,4	73 210 −29,3	50,3 x
22.2	Herstellung von Kunststoffwaren	a b	514 +1,0	56 914 +2,0	1 140 167 +7,5	466 784 +8,2	40,9 x
23	Herstellung von Glas und Glaswaren, Keramik, Verarbeitung von Steinen und Erden	a b	208 −1,4	24 328 −	540 872 +10,3	187 520 +9,1	34,7 x
23.1	Herstellung von Glas und Glaswaren	a b	60 +1,7	9 738 +1,4	178 838 +9,4	84 807 +6,0	47,4 x
23.5	Herstellung von Zement, Kalk und gebranntem Gips	a b	21 −	2 033 +0,6	99 184 +16,2	21 326 +10,6	21,5 x
23.6	Herstellung von Erzeugnissen aus Beton, Zement und Gips	a b	61 +1,7	5 478 +2,9	109 656 +8,4	13 970 −0,1	12,7 x
23.9	Herstellung von Schleifkörpern und Schleifmitteln auf Unterlage sowie sonstigen Erzeugnissen aus nichtmetallischen Mineralien a. n. g.	a b	32 −3,0	3 184 −2,6	74 235 +7,9	30 773 +12,0	41,5 x
24	Metallerzeugung und -bearbeitung	a b	409 +2,0	93 061 +0,3	4 089 024 +28,8	1 629 909 +33,7	39,9 x
24.2	Herstellung von Stahlrohren, Rohrform-, Rohrver- schluss- und Rohrverbindungsstücken aus Stahl	a b	50 −	12 962 −1,7	384 383 +25,4	220 234 +36,8	57,3 x
24.3	Sonstige erste Bearbeitung von Eisen und Stahl	a b	105 +1,9	11 997 +2,7	681 043 +42,2	284 018 +40,9	41,7 x
24.4	Erzeugung und erste Bearbeitung von NE-Metallen	a b	93 +2,2	18 901 +3,2	1 069 303 +22,4	435 817 +28,8	40,8 x
24.5	Gießereien	a b	115 +2,7	18 572 +0,2	341 154 +5,7	135 980 −4,9	39,9 x
25	Herstellung von Metallerzeugnissen	a b	1 243 −1,3	132 171 −0,9	2 721 083 +8,8	1 073 982 +7,8	39,5 x
25.1	Stahl- und Leichtmetallbau	a b	207 −2,8	19 032 −0,6	419 216 +11,5	92 655 +4,6	22,1 x
25.5	Herstellung von Schmiede-, Press-, Zieh- und Stanzteilen, gewalzten Ringen und pulvermetallur- gischen Erzeugnissen	a b	187 −1,1	27 291 −2,0	608 427 +6,9	234 507 +4,8	38,5 x
25.6	Oberflächenveredlung und Wärmebehandlung; Mechanik a. n. g.	a b	261 −1,1	21 252 −0,1	316 093 +4,9	69 588 +7,6	22,0 x
25.7	Herstellung von Schneidwaren, Werkzeugen, Schlössern und Beschlägen aus unedlen Metallen	a b	262 −2,2	32 775 −1,4	592 614 +3,0	296 410 +3,6	50,0 x
25.9	Herstellung von sonstigen Metallwaren	a b	276 +1,1	28 337 +0,8	606 262 +10,0	256 737 +9,4	42,3 x

Noch: 7. Betriebe, Beschäftigte und Umsatz in Nordrhein-Westfalen nach fachlichen Betriebsteilen

Systematik-Nr.	Wirtschaftszweig a = März 2022 b = Veränderung gegenüber gleichem Vorjahreszeitraum in %		Betriebs- teile	Beschäftigte	Umsatz		
					insgesamt	darunter Auslandsumsatz	
			Anzahl		1 000 EUR	%	
26	Herstellung von Datenverarbeitungsgeräten, elektronischen und optischen Erzeugnissen	a b	242 +3,9	33 720 +5,2	867 404 +14,6	539 277 +20,1	62,2 x
26.3	Herstellung von Geräten und Einrichtungen der Telekommunikationstechnik	a b	31 +10,7	3 885 +4,5	124 250 +48,5	52 991 +84,9	42,6 x
26.5	Herstellung von Mess-, Kontroll-, Navigations- u. ä. Instru- menten und Vorrichtungen; Herstellung von Uhren	a b	120 -3,2	15 162 +4,5	258 839 +8,9	153 002 +9,4	59,1 x
27	Herstellung von elektrischen Ausrüstungen	a b	405 -3,3	75 300 +0,3	1 544 208 +4,4	785 842 +4,7	50,9 x
27.1	Herstellung von Elektromotoren, Generatoren, Transformatoren, Elektrizitätsverteilungs- und -schalteinrichtungen	a b	143 -4,7	19 904 -0,1	443 297 +5,4	208 294 +5,0	47,0 x
27.3	Herstellung von Kabeln und elektrischem Installations- material	a b	86 -3,4	26 206 +2,3	499 389 +4,3	260 176 +7,9	52,1 x
27.4	Herstellung von elektrischen Lampen und Leuchten	a b	46 -4,2	7 715 -5,7	159 436 -2,7	75 648 -7,3	47,4 x
27.5	Herstellung von Haushaltsgeräten	a b	29 -3,3	11 567 +3,1	256 244 +12,8	141 721 +6,8	55,3 x
28	Maschinenbau	a b	1 133 -0,5	163 382 +0,8	3 723 240 -1,4	2 310 869 -4,8	62,1 x
28.1	Herstellung von nicht wirtschaftszweigspezifischen Maschinen	a b	272 -2,5	54 016 +0,5	1 325 211 +2,2	711 419 -2,5	53,7 x
28.4	Herstellung von Werkzeugmaschinen	a b	98 -3,9	12 901 +1,0	191 570 -31,0	119 873 -40,6	62,6 x
28.9	Herstellung von Maschinen für sonstige bestimmte Wirt- schaftszweige	a b	377 -0,3	44 288 -0,4	1 120 401 +16,5	851 606 +20,5	76,0 x
29	Herstellung von Kraftwagen und Kraftwagenteilen	a b	202 -1,0	67 380 -2,8	1 503 376 -1,7	899 539 +0,2	59,8 x
29.1	Herstellung von Kraftwagen und Kraftwagenmotoren	a b	10 +11,1	19 929 -1,2	416 944 -2,9	297 495 +7,1	71,4 x
29.2	Herstellung von Karosserien, Aufbauten und Anhängern	a b	43 -	9 632 +5,3	335 936 +12,9	189 613 +0,8	56,4 x
29.3	Herstellung von Teilen und Zubehör für Kraftwagen	a b	149 -2,0	37 819 -5,5	750 496 -6,4	412 432 -4,5	55,0 x
30	Sonstiger Fahrzeugbau	a b	46 +2,2	9 020 +6,2	387 595 +10,6	123 861 -9,3	32,0 x
30.2	Schienenfahrzeugbau	a b	16 -	5 891 +3,4	308 276 +6,3	86 025 -22,1	27,9 x
31	Herstellung von Möbeln	a b	186 -1,1	26 854 +2,0	696 165 +16,7	253 868 +10,4	36,5 x
32	Herstellung von sonstigen Waren	a b	96 +2,1	10 413 +6,2	167 078 +19,5	53 212 +4,5	31,8 x
32.4	Herstellung von Spielwaren	a b	6 -	1 242 +6,4	29 673 +61,6	4 462 -27,2	15,0 x
32.5	Herstellung von medizinischen und zahnmedizinischen Apparaten und Materialien	a b	61 +1,7	7 246 +4,8	104 571 +6,9	34 890 +3,7	33,4 x
33	Reparatur und Installation von Maschinen und Ausrüstungen	a b	687 -2,1	38 264 -3,5	566 721 +13,9	158 037 +26,7	27,9 x
33.1	Reparatur von Metallerzeugnissen, Maschinen und Ausrüstungen	a b	456 -3,0	23 612 -1,3	328 786 +17,7	83 298 +40,5	25,3 x
33.2	Installation von Maschinen und Ausrüstungen a. n. g.	a b	231 -0,4	14 652 -6,9	237 935 +9,0	74 739 +14,3	31,4 x
	Insgesamt	a b	7 357 -1,1	1 023 302 -	29 403 455 +13,2	13 217 358 +10,3	45,0 x

Veröffentlichungen zur Entwicklung und Struktur im Verarbeitenden Gewerbe sowie im Bergbau und bei der Gewinnung von Steinen und Erden

Betriebsergebnisse

– monatlich

Inhalt: Betriebe, Beschäftigte, Arbeitsstunden, Entgelte und Umsätze in Nordrhein-Westfalen nach Wirtschaftszweigen und nach Regierungsbezirken sowie kreisfreien Städten und Kreisen insgesamt; aktuellste Produktions- und Auftragseingangsindizes nach Wirtschaftszweigen in Nordrhein-Westfalen. Betriebe, Beschäftigte und Umsatz in Nordrhein-Westfalen nach fachlichen Betriebsteilen.

Artikelnummer: E133

– jährlich

Inhalt: Betriebe, Beschäftigte, Arbeitsstunden, Entgelte und Umsätze in Nordrhein-Westfalen nach Wirtschaftszweigen und nach Regierungsbezirken sowie kreisfreien Städten und Kreisen. Betriebe, Beschäftigte, Entgelte und Umsatz in Nordrhein-Westfalen nach Wirtschaftszweigen und Größenklassen.

Artikelnummer: E123

Produktion

Inhalt: Zum Absatz bestimmte Produktion, nach Güterabteilungen und Güterklassen.

Artikelnummer: E153

Unternehmens- und Betriebsergebnisse – Investitionen

– jährlich

Inhalt: Unternehmen, Beschäftigte und Umsatz, Investitionen der Unternehmen nach Wirtschaftszweigen und Unternehmens- bzw. Betriebsgrößenklassen; Investitionen der Betriebe nach Wirtschaftszweigen, Betriebs- und Umsatzgrößenklassen. Jährliche Ergebnisse für Gemeinden.

Artikelnummer: E163

Weitere Auskünfte zu diesen Veröffentlichungen erteilt Ihnen gerne der statistische Auskunftsdienst unter der Telefon-Nr. 0211 9449-2495 oder per E-Mail unter statistik-info@it.nrw.de.