



und Erden. .	2	x	.	.	1200	Tabakerzeugnisse (ohne Abfälle)	5	x
rdgas-	-	-	-	-	1299	Veredlung von Erzeugnissen dieser Güter-	-	-
ergbau	-	-	-	-	13	abteilung	-	-
und Erden. .	2	x	.	.	1310	Textilien	237	x
.	962	x	24 479 717	22	1310	Textile Spinnstoffe und Garne.	10	17 099 206
.	92	x	4 232 700	32	1320	Gewebe.	43	69 407 753
.	22	x	196 962	7	1330	Textilveredlung.	48	x
.	157	x	4 410 627	31	1391	Gewirke und Gestricke.	12	x
erzeugnisse .	10	9 609 047	79 693	5	1392	Konfektionierte Textilwaren (ohne Bekleidung) . .	70	x
oren,	6	x	148 319	14	1393	Teppiche und textile Fußbodenbeläge,	-	-
.	12	x	495 480	26	1394	auch konfektioniert	kg	14 36 845 082
l. g.	42	x	1 211 722	36	1395	Sellerwaren	kg	4 3 029 310
.	11	2 885 581	1 053 160	30	1396	Vliesstoffe (auch getränkt, bestrichen, überzogen	-	-
.	4	97 467	125 671	16	1399	oder mit Lagen versehen) und Erzeugnisse	kg	12 49 308 780
peiseeis) . .	27	x	1 342 737	8	14	daraus (ohne Bekleidung)	65	x
.	4	85 542 600	116 086	10	1411	Technische Textilien	5	x
.	26	x	577 201	19	1412	Sonstige Textilwaren, a. n. g.	-	-
.	13	x	460 971	42	1413	Bekleidung	49	x
.	508	x	3 186 592	26	1414	Bekleidung aus Leder oder rekonstituiertem	-	-
kg	55	.	.	.	1415	Leder (einschl. Mänteln) (ohne Bekleidungs-	-	-
t	2	.	.	.	1416	zubehör, Schuhe und Kopfbedeckungen)	St	11 1 075 085
t	7	.	.	.	1417	Arbeits- und Berufsbekleidung	-	-
kg	41	605 557 331	2 454 056	30	1418	Sonstige Oberbekleidung (ohne Arbeits-	St	19 5 795 500
kg	11	124 048 886	727 820	26	1419	und Berufsbekleidung)	11	x
.	24	x	474 688	17	1420	Wäsche.	12	x
.	24	x	465 843	18	1431	Bekleidung und Bekleidungszubehör, a. n. g. . . .	-	-
ereitungen,	1432	Pelzwaren	-	-
n oder zum	kg	2	.	.	1433	Strumpfwaren.	4	x
inem Inhalt	61	x	786 590	17	1434	Bekleidung a. n. g., aus Gewirken oder Gestricke	St	4 .
.	29	x	453 031	12	1435	Veredlung von Erzeugnissen dieser Güterab-	-	-
ereitet	1436	teilung (ohne Bekleidung aus textilen Stoffen) . .	2	x
Güter-	t	26	.	.	1437	Leder und Lederwaren	33	x
.	1438	Leder und Lederfaserstoff; zugerichtete	-	-
.	1439	und gefärbte Felle	4	x
.	1440	Lederwaren (ohne Lederbekleidung und Schuhe) .	16	x
.	1441	Schuhe	13	x
.	1442	Veredlung von Erzeugnissen dieser Güter-	-	-
.	1443	abteilung	-	-

Statistische Berichte

Gewerbeanzeigen in Nordrhein-Westfalen

2021



Gewerbeanzeigen in Nordrhein-Westfalen

2021

Herausgegeben von
Information und Technik Nordrhein-Westfalen, Statistisches Landesamt
Mauerstraße 51, 40476 Düsseldorf • Postfach 10 11 05, 40002 Düsseldorf
Telefon +49211 9449-01 • Telefax +49211 9449-8000
Internet: <http://www.it.nrw>
E-Mail: poststelle@it.nrw.de

Erschienen im März 2022

Alle Statistischen Berichte finden Sie als PDF-Datei zum kostenlosen
Download in unserer Internet-Rubrik Aktuell / Publikationen.
© Information und Technik NRW, Düsseldorf, 2022
Auszugsweise Vervielfältigung und Verbreitung mit Quellenangabe gestattet.

Inhalt

	Seite
Vorbemerkungen	5
Erläuterungen	5
Definitionen	5
Methodische Hinweise	5
Systematiken	5
Grafiken	6
 Tabellenteil	
1.1 Gewerbeanzeigen 2021 nach Wirtschaftszweigen.	8
1.2 Veränderungen der Gewerbeanzeigen 2021 zum Vorjahr nach Wirtschaftszweigen	10
2. Gewerbeanzeigen 2021 nach Art der Niederlassung, Rechtsform und Einzelunternehmen nach Geschlecht und Staatsangehörigkeit.	12
3. Gewerbeanzeigen 2021 nach kreisfreien Städten und Kreisen	13
4. Gewerbeanzeigen 2021 nach Wirtschaftszweigen und kreisfreien Städten und Kreisen	15
 Anhang	
Vordrucke der Gewerbeanzeigen	

Zeichenerklärung

(nach DIN 55 301)

- | | |
|---|--------------------------------------------------------------------------------------|
| 0 | weniger als die Hälfte von 1 in der letzten besetzten Stelle, jedoch mehr als nichts |
| — | nichts vorhanden (genau null) |
| . | Zahlenwert unbekannt oder geheim zu halten |
| x | Tabellenfach gesperrt, weil Aussage nicht sinnvoll |

Vorbemerkungen

Seit 1996 wird basierend auf der Gewerbeordnung in Deutschland eine bundeseinheitliche Gewerbeanzeigenstatistik durchgeführt. Die Gewerbeanzeigenstatistik stellt eine wichtige Informationsquelle für die Wirtschafts- und Strukturpolitik dar. Sie informiert u. a. über das Gewerbemeldegeschehen nach Rechtsformen, Wirtschaftszweigen und Regionen sowie nach der Staatsangehörigkeit und seit 2003 zusätzlich nach dem Geschlecht. Gleichzeitig hat sie die Aufgabe, Aufschlüsse über das Gründungs- und Stilllegungsverhalten zu liefern. Eine Änderung der Gewerbeordnung im Januar 2003 erlaubt daher auch zusätzliche Fragestellungen und detailliertere Auswertungsmöglichkeiten, die insbesondere eine genauere Darstellung des Gründungs- und Stilllegungsgeschehen ermöglichen. Mit einer weiteren Modifikation der Gewerbeordnung im Jahre 2006 wurde die Statistik der Gewerbeummeldungen eingestellt. Seither werden nur noch die Gewerbean- und Gewerbeabmeldungen statistisch erfasst.

Erläuterungen

Rechtsgrundlage

Rechtsgrundlage für eine bundeseinheitliche Auswertung der Gewerbeanzeigen ist das Gesetz zur Änderung der Gewerbeordnung und sonstiger gewerberechtlicher Vorschriften in der Fassung der Bekanntmachung vom 22. Februar 1999 (BGBl. I S. 202), zuletzt geändert durch Artikel 5 des Gesetzes vom 16. Juli 2007 (BGBl. I S. 1330) in Verbindung mit dem Gesetz über die Statistik für Bundeszwecke (Bundesstatistikgesetz – BStatG) vom 22. Januar 1987 (BGBl. I S. 462,565), zuletzt geändert durch Artikel 3 des Gesetzes vom 7. September 2007 (BGBl. I S. 2246).

Berichtskreis

Die Anzeigen über den Beginn, die Veränderung oder die Aufgabe einer gewerblichen Tätigkeit sind von den Gewerbetreibenden auf den dafür vorgesehenen Gewerbeanzeigenformularen beim örtlich zuständigen Gewerbeamt zu erstatten.

Gewerbeanzeigenpflichtig sind alle natürlichen und juristischen Personen und Personengesellschaften, die ein Gewerbe aufnehmen, aufgeben oder ändern. Als Gewerbe gilt jede selbstständige Tätigkeit, die auf Dauer angelegt ist und mit der Absicht der Gewinnerzielung betrieben wird. Ausgenommen von der Anzeigepflicht sind die sog. Urproduktion (Land- und Forstwirtschaft, Fischerei, Garten- und Weinbau sowie Bergbau), die freien Berufe (Ärzte, Rechtsanwälte etc.), Versicherungsunternehmen und die Verwaltung eigenen Vermögens. Wird aber eine dieser nichtgewerblichen Tätigkeiten in Verbindung mit einer Gewerbetätigkeit ausgeübt, kommen die allgemeinen Bestimmungen der Gewerbeordnung zur Anwendung.

Definitionen

Die Gewerbeanmeldungen umfassen

- die Neuerrichtung eines Betriebes mit der Unterscheidung nach Neugründung und nach Umwandlung (z. B. Verschmelzung, Spaltung)
- den Zuzug eines bereits bestehenden Betriebes aus dem Bereich einer anderen Gewerbemeldebehörde
- die Übernahme eines bereits bestehenden Betriebes mit der Unterteilung nach Rechtsformwechsel, Gesellschaftereintritt und Erbfolge/Kauf/Pacht.

Die Gewerbeabmeldungen betreffen

- die Aufgabe eines Betriebes mit der Unterscheidung nach vollständiger Aufgabe und Umwandlung (z. B. Verschmelzung, Spaltung)
- den Fortzug eines weiterhin bestehenden Betriebes in den Bereich einer anderen Gewerbemeldebehörde
- die Übergabe eines weiterhin bestehenden Betriebes mit der Unterteilung nach Rechtsformwechsel, Gesellschafteraustritt und Erbfolge/Verkauf/Verpachtung.

Methodische Hinweise

Bei der Interpretation der Zahlen ist zu beachten, dass nicht in jedem Fall der Gewerbeanmeldung die tatsächliche Ausübung des Gewerbes folgt. Auch Übernahmen und örtliche Verlagerungen von bestehenden Betrieben bringen eine Anmeldung mit sich, ebenso z. B. der Gesellschaftereintritt. Somit sind Gewerbeanmeldungen nur zum Teil mit Neuerrichtungen oder gar Existenzgründungen gleichzusetzen.

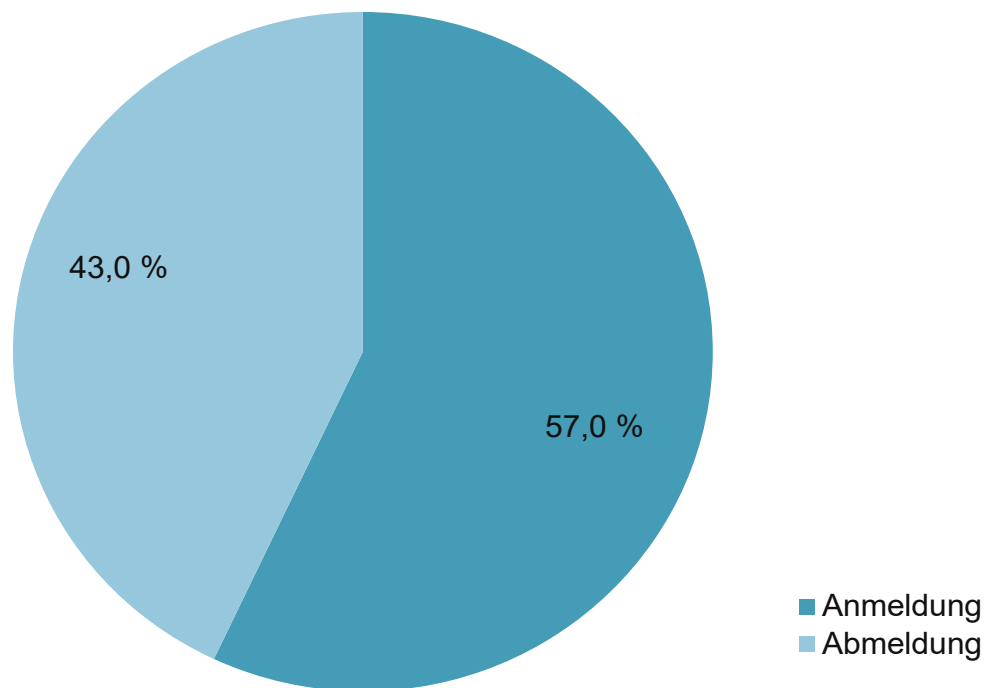
Nicht alle Gewerbeabmeldungen erfolgen sofort nach der Einstellung der wirtschaftlichen Tätigkeit. Damit werden die Abmeldungen untererfasst.

Weitere Auskünfte zu dieser Veröffentlichung erteilt Ihnen gerne Herr Hefner unter der Telefonnummer 0211 9449-3261.

Systematiken

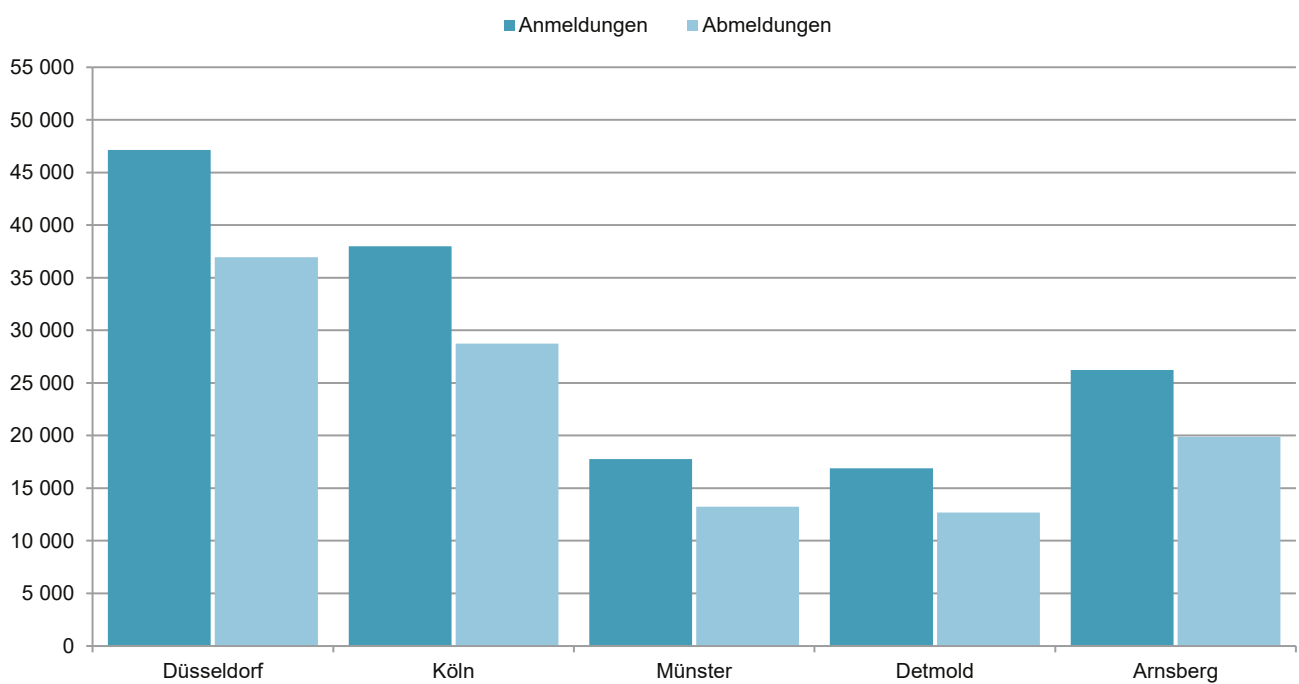
Die Darstellung der Ergebnisse nach Wirtschaftszweigen ist aus der „Klassifikation der Wirtschaftszweige“, Ausgabe 2008 (WZ 2008) abgeleitet.

Gewerbeanzeigen 2021



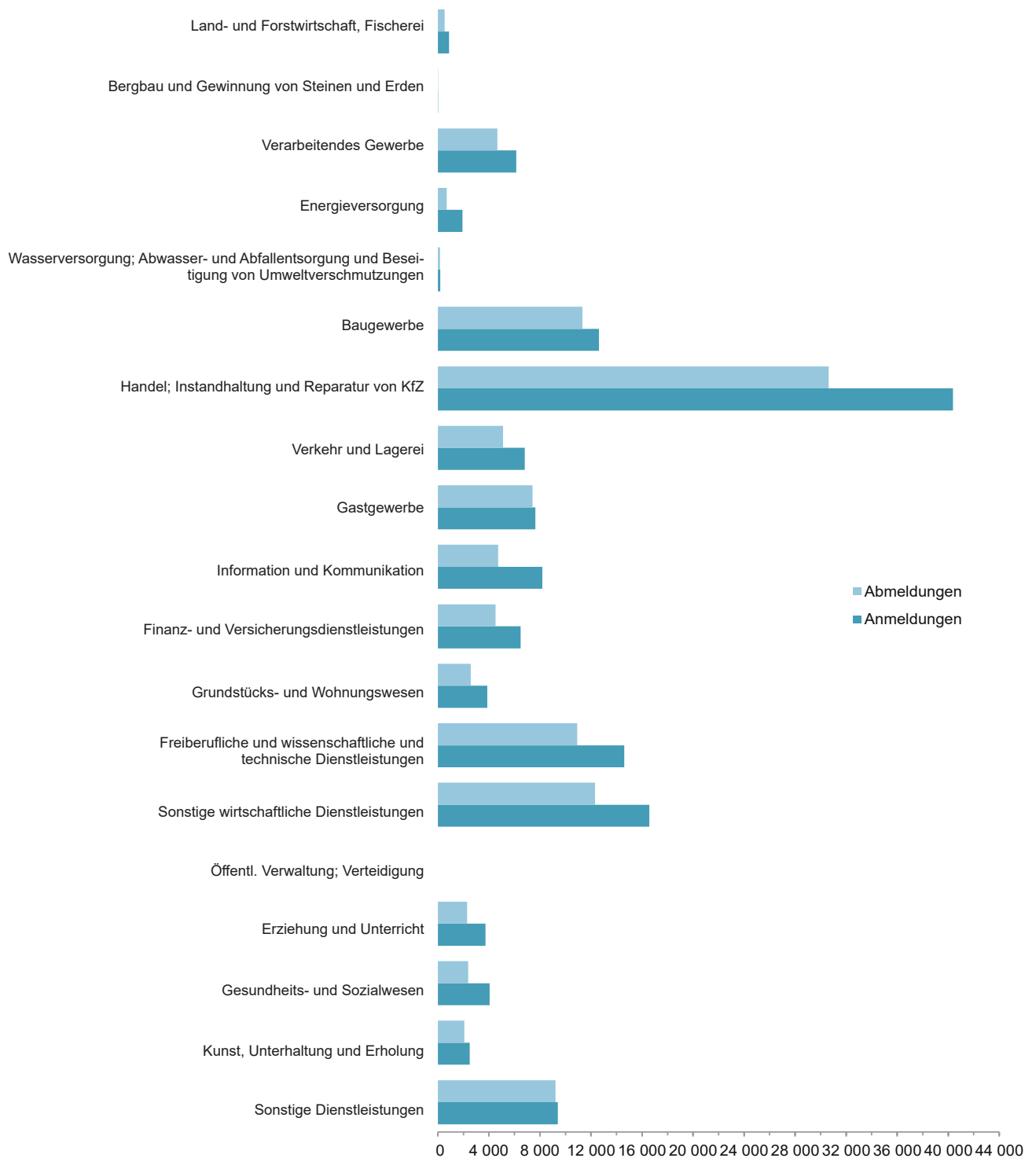
Grafik:IT.NRW

Gewerbebean- und -abmeldungen 2021 nach Regierungsbezirken



Grafik:IT.NRW

Gewerbean- und -abmeldungen 2021 nach Wirtschaftszweigen



Grafik:IT.NRW

1.1 Gewerbeanzeigen*) 2021 nach Wirtschaftszweigen

Nr. der Klassifikation ¹⁾	Wirtschaftsgliederung	Anmeldung				Abmeldung			
		insgesamt	Neuerichtung ²⁾	Zuzug	Übernahme ³⁾	insgesamt	Aufgabe ⁴⁾	Fortzug	Übergabe ⁵⁾
		Anzahl							
A	Land- und Forstwirtschaft Fischerei	874	770	60	44	522	422	70	30
B	Bergbau und Gewinnung von Steinen und Erden	21	12	3	6	16	13	–	3
C	Verarbeitendes Gewerbe	6 141	5 110	621	410	4 658	3 656	617	385
	darunter								
10	Herstellung von Nahrungs- und Futtermitteln	567	432	25	110	504	393	26	85
11	Getränkeherstellung	59	48	3	8	21	17	–	4
13	Herstellung von Textilien	520	477	37	6	316	283	27	6
14	Herstellung von Bekleidung	554	506	40	8	409	352	51	6
16	Herstellung von Holz-, Flecht-, Korb- und Korkwaren (ohne Möbel)	207	186	8	13	134	106	15	13
18	Herstellung von Druckerzeugnissen; Vervielfältigung von bespielten Ton-, Bild- und Datenträgern	472	398	57	17	303	229	50	24
25	Herstellung von Metallerzeugnissen	618	442	108	68	716	544	100	72
26	Herstellung von Datenverarbeitungsgeräten, elektronischen und optischen Erzeugnissen	136	97	25	14	125	90	23	12
27	Herstellung von elektrischen Ausrüstungen	68	49	13	6	83	59	19	5
28	Maschinenbau	236	159	61	16	251	182	51	18
29	Herstellung von Kraftwagen und Kraftwagenteilen	53	45	6	2	37	23	10	4
31	Herstellung von Möbeln	185	151	21	13	114	83	20	11
D	Energieversorgung	1 918	1 668	124	126	686	435	122	129
E	Wasserversorgung; Abwasser- und Abfallentsorgung und Beseitigung von Umweltverschmutzungen	189	152	26	11	162	122	25	15
F	Baugewerbe	12 619	10 717	1 425	477	11 335	9 440	1 387	508
41	Hochbau	398	323	60	15	264	199	47	18
42	Tiefbau	367	301	44	22	242	184	41	17
43	Vorbereitende Baustellenarbeiten, Bauinstallation und sonstiges Ausbaugewerbe	11 854	10 093	1 321	440	10 829	9 057	1 299	473
G	Handel; Instandhaltung und Reparatur von Kraftfahrzeugen	40 363	34 848	2 824	2 691	30 626	25 184	3 009	2 433
45	Handel mit Kraftfahrzeugen; Instandhaltung und Reparatur von Kraftfahrzeugen	4 156	3 510	383	263	3 587	2 947	382	258
46	Großhandel (ohne Handel mit Kraftfahrzeugen)	6 077	4 975	814	288	5 525	4 387	839	299
47	Einzelhandel (ohne Handel mit Kraftfahrzeugen)	30 130	26 363	1 627	2 140	21 514	17 850	1 788	1 876

*) ohne Meldungen für Automatenaufsteller und Reisegewerbe – 1) Klassifikation der Wirtschaftszweige, Ausgabe 2008 (WZ2008), Kurzbezeichnung – 2) ohne Zuzug aus dem Bereich einer anderen Gewerbemeldebehörde – 3) Rechtsformwechsel, Gesellschaftereintritt und Erbfolge/Kauf/Pacht – 4) ohne Fortzug in den Bereich einer anderen Gewerbemeldebehörde – 5) Rechtsformwechsel, Gesellschafteraustritt und Erbfolge/Verkauf/Verpachtung

Noch: 1.1 Gewerbeanzeigen*) 2021 nach Wirtschaftszweigen

Nr. der Klassifikation ¹⁾	Wirtschaftsgliederung	Anmeldung				Abmeldung			
		insgesamt	Neuerichtung ²⁾	Zuzug	Übernahme ³⁾	insgesamt	Aufgabe ⁴⁾	Fortzug	Übergabe ⁵⁾
		Anzahl							
H	Verkehr und Lagerei	6 818	6 230	398	190	5 110	4 506	379	225
	darunter								
49	Landverkehr und Transport in Rohrfernleitungen	3 062	2 745	201	116	2 509	2 192	179	138
53	Post-, Kurier- und Expressdienste	2 719	2 605	88	26	1 815	1 705	85	25
I	Gastgewerbe	7 644	5 702	122	1 820	7 412	6 042	124	1 246
	darunter								
55	Beherbergung	505	377	27	101	448	362	16	70
56	Gastronomie	7 139	5 325	95	1 719	6 964	5 680	108	1 176
J	Information und Kommunikation	8 191	7 052	1 004	135	4 722	3 602	964	156
	darunter								
58	Verlagswesen	335	260	61	14	273	208	54	11
61	Telekommunikation	121	96	19	6	111	92	15	4
62	Erbringung von Dienstleistungen der Informationstechnologie	4 490	3 718	682	90	3 114	2 346	665	103
63	Informationsdienstleistungen	1 314	1 216	86	12	545	444	84	17
K	Finanz- und Versicherungsdienstleistungen	6 477	5 211	1 112	154	4 520	3 321	1 012	187
	darunter								
66	Mit Finanz- und Versicherungsdienstleistungen verbundene Tätigkeiten	4 794	3 862	834	98	3 755	2 818	798	139
L	Grundstücks- und Wohnungswesen	3 864	3 146	541	177	2 578	1 907	510	161
M	Freiberufliche, wissenschaftliche und technische Dienstleistungen	14 607	12 496	1 856	255	10 911	8 639	2 005	267
	darunter								
70	Verwaltung und Führung von Unternehmen und Betrieben; Unternehmensberatung	3 823	3 119	618	86	2 666	1 936	640	90
73	Werbung und Marktforschung	4 730	4 177	481	72	4 382	3 723	586	73
N	Sonstige wirtschaftliche Dienstleistungen	16 567	14 839	1 365	363	12 315	10 495	1 429	391
	darunter								
77	Vermietung von beweglichen Sachen	1 763	1 579	117	67	1 127	954	108	65
78	Vermittlung und Überlassung von Arbeitskräften	770	664	82	24	615	490	100	25
79	Reisebüros, Reiseveranstalter und Erbringung sonstiger Reservierungsdienstleistungen	374	283	64	27	521	445	56	20
81	Gebäudebetreuung; Garten- und Landschaftsbau	8 702	7 916	611	175	6 075	5 251	616	208
P	Erziehung und Unterricht	3 727	3 284	348	95	2 284	1 819	373	92
Q	Gesundheits- und Sozialwesen	4 058	3 776	203	79	2 372	2 113	181	78
R	Kunst, Unterhaltung und Erholung	2 499	2 083	284	132	2 069	1 635	302	132
O + S	Öffentliche Verwaltung, Verteidigung; Sozialversicherung, sonstige Dienstleistungen	9 398	8 146	735	517	9 211	7 953	801	457
A – S	Insgesamt	145 975	125 242	13 051	7 682	111 509	91 304	13 310	6 895

Anmerkungen Seite 8

1.2 Veränderungen der Gewerbeanzeigen*) 2021 zum Vorjahr nach Wirtschaftszweigen

Nr. der Klassifikation ¹⁾	Wirtschaftsgliederung	Anmeldung				Abmeldung			
		ins-gesamt	Neuer-richtung ²⁾	Zuzug	Über-nahme ³⁾	ins-gesamt	Aufgabe ⁴⁾	Fortzug	Über-gabe ⁵⁾
		Veränderung gegenüber Vorjahr in %							
A	Land- und Forstwirtschaft Fischerei	+10,8	+11,6	-3,2	+18,9	-1,7	+1,2	-6,7	-23,1
B	Bergbau und Gewinnung von Steinen und Erden	+162,5	+71,4	x	+500,0	+33,3	+30,0	-100,0	+200,0
C	Verarbeitendes Gewerbe	+12,5	+12,1	+7,4	+27,3	+12,3	+12,3	+4,6	+27,5
	darunter								
10	Herstellung von Nahrungs- und Futtermitteln	+19,9	+19,7	+8,7	+23,6	+12,0	+12,3	-16,1	+23,2
11	Getränkeherstellung	+25,5	+29,7	-66,7	+700,0	-27,6	-19,0	-100,0	+100,0
13	Herstellung von Textilien	+22,4	+20,8	+68,2	-25,0	+41,7	+47,4	+3,8	+20,0
14	Herstellung von Bekleidung	-12,8	-14,4	+25,0	-33,3	+30,7	+25,7	+112,5	-33,3
16	Herstellung von Holz-, Flecht-, Korb- und Korkwaren (ohne Möbel)	+45,8	+45,3	-20,0	+225,0	+34,0	+37,7	-11,8	+116,7
18	Herstellung von Druckerzeugnissen; Vervielfältigung von bespielten Ton-, Bild- und Datenträgern	+25,9	+23,6	+50,0	+13,3	+4,8	+1,3	+11,1	+33,3
25	Herstellung von Metallerzeugnissen	-10,6	-14,7	-5,3	+15,3	-2,8	-2,2	-13,8	+10,8
26	Herstellung von Datenverarbeitungsgeräten, elektronischen und optischen Erzeugnissen	+58,1	+42,6	+56,3	+600,0	+30,2	+30,4	+21,1	+50,0
27	Herstellung von elektrischen Ausrüstungen	-12,8	-10,9	-23,5	-	+38,3	+37,2	+46,2	+25,0
28	Maschinenbau	+11,3	+12,0	+15,1	-5,9	+28,1	+44,4	-8,9	+28,6
29	Herstellung von Kraftwagen und Kraftwagenteilen	+96,3	+104,5	+50,0	+100,0	+23,3	+15,0	+42,9	+33,3
31	Herstellung von Möbeln	+48,0	+57,3	+5,0	+44,4	+56,2	+36,1	+150,0	+175,0
D	Energieversorgung	+13,6	+19,2	-20,5	-5,3	-16,4	-27,4	+25,8	+3,2
E	Wasserversorgung; Abwasser- und Abfallentsorgung und Beseitigung von Umweltverschmutzungen	+10,5	+24,6	-	-52,2	-6,9	+1,7	-16,7	-37,5
F	Baugewerbe	+3,2	+3,0	+3,3	+8,2	-4,0	-5,0	+2,8	-1,6
41	Hochbau	+22,8	+26,7	+3,4	+36,4	-2,2	+1,5	-24,2	+50,0
42	Tiefbau	+34,9	+34,4	+37,5	+37,5	+14,2	+10,2	+57,7	-10,5
43	Vorbereitende Baustellenarbeiten, Bauinstallation und sonstiges Ausbaugewerbe	+1,9	+1,7	+2,4	+6,3	-4,4	-5,4	+3,0	-2,5
G	Handel; Instandhaltung und Reparatur von Kraftfahrzeugen	+7,0	+7,3	-0,8	+12,3	+1,6	+1,1	+0,1	+8,3
45	Handel mit Kraftfahrzeugen; Instandhaltung und Reparatur von Kraftfahrzeugen	+1,1	+2,4	-4,5	-6,7	-0,7	+0,3	-5,2	-5,1
46	Großhandel (ohne Handel mit Kraftfahrzeugen)	+17,1	+20,1	-0,5	+25,8	+9,8	+9,9	+2,9	+33,5
47	Einzelhandel (ohne Handel mit Kraftfahrzeugen)	+6,0	+5,8	-0,1	+13,5	-	-0,7	+0,1	+7,1

*) ohne Meldungen für Automatenaufsteller und Reisegewerbe – 1) Klassifikation der Wirtschaftszweige, Ausgabe 2008 (WZ2008), Kurzbezeichnung – 2) ohne Zuzug aus dem Bereich einer anderen Gewerbemeldebehörde – 3) Rechtsformwechsel, Gesellschaftereintritt und Erbfolge/Kauf/Pacht – 4) ohne Fortzug in den Bereich einer anderen Gewerbemeldebehörde – 5) Rechtsformwechsel, Gesellschafteraustritt und Erbfolge/Verkauf/Verpachtung

Noch: 1.2 Veränderungen der Gewerbeanzeigen*) 2021 zum Vorjahr nach Wirtschaftszweigen

Nr. der Klassifikation ¹⁾	Wirtschaftsgliederung	Anmeldung				Abmeldung			
		insgesamt	Neuerichtung ²⁾	Zuzug	Übernahme ³⁾	insgesamt	Aufgabe ⁴⁾	Fortzug	Übergabe ⁵⁾
		Veränderung gegenüber Vorjahr in %							
H	Verkehr und Lagerei	+7,6	+7,9	+5,9	+3,8	+19,3	+20,7	+3,3	+23,0
	darunter								
49	Landverkehr und Transport in Rohrfernleitungen	+0,3	-0,1	+1,0	+11,5	+4,6	+5,1	-7,3	+16,0
53	Post-, Kurier- und Expressdienste	+21,7	+22,2	+37,5	-35,0	+68,2	+72,0	+54,5	-24,2
I	Gastgewerbe	-3,8	-3,4	+23,2	-6,4	-10,2	-8,1	-12,7	-19,1
	darunter								
55	Beherbergung	+8,6	+6,5	+237,5	-1,9	-6,5	-4,2	-11,1	-15,7
56	Gastronomie	-4,5	-4,0	+4,4	-6,6	-10,5	-8,3	-12,9	-19,3
J	Information und Kommunikation	+15,4	+16,3	+12,3	-4,3	+4,2	+4,5	+4,2	-3,1
	darunter								
58	Verlagswesen	+11,3	+14,5	+7,0	-17,6	-14,7	-17,8	+5,9	-31,3
61	Telekommunikation	-14,8	-22,6	+46,2	+20,0	-14,6	-16,4	+25,0	-50,0
62	Erbringung von Dienstleistungen der Informationstechnologie	+2,0	+1,1	+8,3	-3,2	+0,6	-	+3,6	-2,8
63	Informationsdienstleistungen	+50,7	+53,5	+22,9	+20,0	+30,1	+35,0	+3,7	+88,9
K	Finanz- und Versicherungsdienstleistungen	+10,0	+11,0	+6,3	+6,9	+1,5	+2,7	-6,1	+33,6
	darunter								
66	Mit Finanz- und Versicherungsdienstleistungen verbundene Tätigkeiten	+4,8	+5,0	+3,9	+4,3	+1,9	+2,4	-4,1	+37,6
L	Grundstücks- und Wohnungswesen	+12,6	+14,2	-2,5	+46,3	+4,7	+7,9	-10,4	+27,8
M	Freiberufliche, wissenschaftliche und technische Dienstleistungen	+6,3	+7,2	+0,9	+1,6	-6,0	-8,0	+3,0	+0,4
	darunter								
70	Verwaltung und Führung von Unternehmen und Betrieben; Unternehmensberatung	+9,1	+8,9	+10,6	+6,2	-1,4	-4,9	+9,2	+11,1
73	Werbung und Marktforschung	+1,8	+3,7	-14,6	+28,6	-12,5	-14,1	-4,4	+17,7
N	Sonstige wirtschaftliche Dienstleistungen	+9,3	+10,7	-1,4	+1,4	+2,7	+3,3	-1,8	+2,9
	darunter								
77	Vermietung von beweglichen Sachen	+13,3	+13,4	+13,6	+9,8	+15,7	+16,2	+13,7	+12,1
78	Vermittlung und Überlassung von Arbeitskräften	+5,6	+8,3	-11,8	+4,3	-1,8	+0,4	-12,3	+4,2
79	Reisebüros, Reiseveranstalter und Erbringung sonstiger Reservierungsdienstleistungen	-13,4	-11,8	-	-42,6	-26,2	-25,6	-23,3	-42,9
81	Gebäudebetreuung; Garten- und Landschaftsbau	+12,9	+14,4	-2,4	+7,4	+8,8	+10,0	-1,9	+14,3
P	Erziehung und Unterricht	+14,7	+14,7	+19,6	-1,0	+5,4	+3,8	+25,6	-22,0
Q	Gesundheits- und Sozialwesen	+47,2	+54,2	-14,3	+11,3	+34,8	+37,4	+3,4	+69,6
R	Kunst, Unterhaltung und Erholung	+6,0	+9,4	+3,3	-25,8	-14,2	-15,3	+3,8	-30,5
O + S	Öffentliche Verwaltung, Verteidigung; Sozialversicherung, sonstige Dienstleistungen	-13,5	-13,6	-10,9	-14,3	-11,6	-11,3	-13,6	-14,1
A – S	Insgesamt	+6,6	+7,4	+1,4	+3,2	-0,4	-0,5	-0,1	-0,6

Anmerkungen Seite 10

2. Gewerbeanzeigen*) 2021 nach Art der Niederlassung, Rechtsform und Einzelunternehmen nach Geschlecht und Staatsangehörigkeit

Art der Niederlassung Rechtsform Geschlecht Staatsangehörigkeit	Anmeldung			Abmeldung		
	insgesamt		darunter Neuer- richtung ¹⁾	insgesamt		darunter Aufgabe ²⁾
	Anzahl	Veränderung gegenüber Vorjahr %	Anzahl	Anzahl	Veränderung gegenüber Vorjahr %	Anzahl

Art der Niederlassung

Hauptniederlassung	137 015	+7,1	118 104	103 878	-0,2	85 256
Zweigniederlassung	1 976	+7,3	1 584	1 507	-7,7	1 189
Unselbstständige Zweigstelle	6 984	-1,7	5 554	6 124	-2,4	4 859

Rechtsform

Einzelunternehmen	111 480	+5,0	98 580	89 300	-0,5	75 978
Personengesellschaften	10 847	+12,4	8 265	8 026	+1,7	5 392
davon						
offene Handelsgesellschaft	276	-7,1	148	310	-9,9	179
Kommanditgesellschaft	179	-10,1	91	284	+20,9	167
Gesellschaft mit beschränkter Haftung & Co. KG / OHG	3 034	+7,8	2 063	2 231	-5,8	1 456
Gesellschaft des bürgerlichen Rechts	6 625	+12,9	5 731	4 751	+2,1	3 430
sonstige	733	+56,6	232	450	+54,6	160
Kapitalgesellschaften	23 236	+12,5	18 026	13 623	-1,9	9 457
davon						
Aktiengesellschaft	203	-33,7	133	267	-15,0	182
Gesellschaft mit beschränkter Haftung	18 482	+12,9	14 002	11 078	-1,7	7 654
Unternehmergesellschaft (haftungsbeschränkt)	4 290	+12,5	3 681	2 241	+4,4	1 594
sonstige	261	+69,5	210	37	-76,0	27
Eingetragener Verein	126	+41,6	115	86	+4,9	74
Genossenschaft	76	+55,1	69	41	-10,9	37
Sonstige Rechtsformen	210	-12,5	187	433	+12,5	366
davon						
private Company Limited by Shares	101	-25,2	92	288	+7,1	235
sonstige ausländische Rechtsformen	88	-2,2	75	82	-5,7	69
sonstige Rechtsform des öffentlichen und privaten Rechts	21	+40,0	20	63	+117,2	62

Einzelunternehmer/-innen nach Geschlecht

Männlich	72 091	+5,4	63 423	57 844	+0,6	48 780
Weiblich	39 389	+4,2	35 157	31 456	-2,4	27 198

Einzelunternehmen nach der Staatsangehörigkeit des Inhabers

Staatsangehörigkeit						
deutsch	84 793	+6,0	74 500	68 644	-1,1	57 605
rumänisch	1 958	-1,4	1 801	1 612	-8,0	1 458
griechisch	727	+0,1	632	712	+1,3	611
italienisch	1 111	+1,6	964	1 006	+3,2	871
niederländisch	493	-3,5	423	473	-9,0	410
polnisch	4 493	-12,0	4 127	4 360	-9,3	4 004
türkisch	4 639	+0,5	4 130	3 553	+0,5	3 116
sonstige	13 266	+9,0	12 003	8 940	+11,9	7 903

Insgesamt

Insgesamt	145 975	+6,6	125 242	111 509	-0,4	91 304
------------------	----------------	-------------	----------------	----------------	-------------	---------------

*) ohne Automatenaufsteller und Reisegewerbe – 1) ohne Zuzug aus dem Bereich einer anderen Gewerbeanzeigebehörde – 2) ohne Fortzug in den Bereich einer anderen Gewerbeanzeigebehörde

3. Gewerbeanzeigen*) 2021 nach kreisfreien Städten und Kreisen

Verwaltungsbezirk	Anmeldung			Abmeldung		
	insgesamt		darunter Neuer- richtung ¹⁾	insgesamt		darunter Aufgabe ²⁾
	Anzahl	Veränderung gegenüber Vorjahr %	Anzahl	Anzahl	Veränderung gegenüber Vorjahr %	Anzahl
Kreisfreie Städte						
Düsseldorf	7 888	+26,8	6 827	5 524	+12,3	4 458
Duisburg	3 438	-10,7	3 101	2 821	-15,4	2 438
Essen	5 005	+6,4	4 549	4 151	+1,6	3 630
Krefeld	1 580	+29,8	1 362	1 326	-13,4	1 109
Mönchengladbach	2 519	+9,6	2 181	2 137	+1,3	1 830
Mülheim an der Ruhr	1 201	+2,0	1 054	1 002	-4,9	867
Oberhausen	1 665	+13,0	1 508	1 265	+2,9	1 086
Remscheid	907	+16,4	774	714	+12,6	611
Solingen	1 408	+21,9	1 228	1 073	+18,0	934
Wuppertal	3 304	+14,4	3 027	2 609	+10,0	2 232
Kreise						
Kleve	2 542	+4,0	2 136	2 122	-1,8	1 754
Mettmann	5 017	+17,6	3 920	3 700	+9,9	2 870
Rhein-Kreis Neuss	4 259	+8,1	3 450	3 526	+3,2	2 799
Viersen	2 735	+2,7	2 246	2 289	-1,5	1 855
Wesel	3 673	+8,7	2 961	2 686	-4,3	2 092
Reg.-Bez. Düsseldorf	47 141	+11,0	40 324	36 945	+1,9	30 565
Kreisfreie Städte						
Bonn	2 498	+20,1	2 198	1 853	+12,1	1 568
Köln	8 734	-8,3	7 888	6 560	-13,2	5 618
Leverkusen	2 071	-2,1	1 897	1 239	-12,9	1 134
Kreise						
Städteregion Aachen	4 227	-2,3	3 572	3 262	-9,9	2 593
darunter kreisfreie Stadt Aachen	1 742	-5,4	1 498	1 399	-10,9	1 093
Düren	2 165	+4,4	1 799	1 792	+2,8	1 439
Rhein-Erft-Kreis	4 423	+11,6	3 719	3 347	+4,8	2 609
Euskirchen	1 760	+2,6	1 478	1 220	-8,1	979
Heinsberg	2 155	+9,7	1 754	1 773	+1,5	1 421
Oberbergischer Kreis	2 217	+8,9	1 863	1 802	+5,4	1 486
Rhein.-Berg. Kreis	2 583	+12,5	2 184	1 884	-6,4	1 468
Rhein-Sieg-Kreis	5 141	+1,5	4 291	4 012	-8,5	3 189
Reg.-Bez. Köln	37 974	+2,2	32 643	28 744	-5,4	23 504
Kreisfreie Städte						
Bottrop	698	+1,0	591	605	-7,1	477
Gelsenkirchen	1 736	+13,2	1 545	1 319	+3,5	1 116
Münster	1 876	+7,1	1 598	1 311	-3,5	997

*) ohne Automatenaufsteller und Reisegewerbe – 1) ohne Zuzug aus dem Bereich einer anderen Gewerbeldebehörde – 2) ohne Fortzug in den Bereich einer anderen Gewerbeldebehörde

Noch: 3. Gewerbeanzeigen*) 2021 nach kreisfreien Städten und Kreisen

Verwaltungsbezirk	Anmeldung			Abmeldung		
	insgesamt		darunter Neuer- richtung ¹⁾	insgesamt		darunter Aufgabe ²⁾
	Anzahl	Veränderung gegenüber Vorjahr %	Anzahl	Anzahl	Veränderung gegenüber Vorjahr %	Anzahl
Kreise						
Borken	2 835	-0,4	2 423	2 113	+3,7	1 721
Coesfeld	1 559	+14,7	1 268	1 091	+9,5	845
Recklinghausen	4 311	+11,1	3 754	3 286	-2,2	2 798
Steinfurt	3 070	+8,1	2 543	2 230	+16,4	1 724
Warendorf	1 678	-2,9	1 408	1 292	+0,1	1 060
Reg.-Bez. Münster	17 763	+6,8	15 130	13 247	+2,8	10 738
Kreisfreie Stadt						
Bielefeld	2 784	+10,0	2 427	2 032	-7,2	1 602
Kreise						
Gütersloh	2 911	+5,7	2 478	2 335	+1,0	1 857
Herford	2 406	+13,8	1 962	1 853	+4,2	1 443
Höxter	879	-0,2	729	723	+6,2	586
Lippe	2 830	+12,9	2 347	2 350	+13,1	1 826
Minden-Lübbecke	2 486	+10,8	2 088	1 712	-11,7	1 389
Paderborn	2 578	+3,0	2 301	1 687	-11,5	1 392
Reg.-Bez. Detmold	16 874	+8,6	14 332	12 692	-1,5	10 095
Kreisfreie Städte						
Bochum	2 971	+11,1	2 779	2 181	+2,0	1 895
Dortmund	4 019	-2,9	3 725	2 937	+9,0	2 582
Hagen	1 347	-1,1	1 214	1 055	+6,6	900
Hamm	1 134	-3,7	1 026	909	+1,2	768
Herne	1 361	+9,0	1 236	1 010	-1,4	875
Kreise						
Ennepe-Ruhr-Kreis	2 371	+5,0	1 983	1 833	+3,1	1 478
Hochsauerlandkreis	1 926	+7,5	1 623	1 440	-7,7	1 191
Märkischer Kreis	2 906	+5,3	2 462	2 200	-1,8	1 770
Olpe	1 056	+12,1	890	796	+3,8	631
Siegen-Wittgenstein	2 083	+6,8	1 687	1 727	+0,9	1 307
Soest	2 331	+10,7	1 929	1 760	+5,8	1 384
Unna	2 718	+0,7	2 259	2 033	-4,5	1 621
Reg.-Bez. Arnsberg	26 223	+4,4	22 813	19 881	+1,5	16 402
Nordrhein-Westfalen	145 975	+6,6	125 242	111 509	-0,4	91 304

Anmerkungen Seite 13

4. Gewerbeanzeigen*) 2021 nach Wirtschaftszweigen und kreisfreien Städten und Kreisen

Nr. der Klassifikation ¹⁾	Wirtschaftsgliederung	Anmeldung			Abmeldung		
		insgesamt		darunter Neuerichtung ²⁾	insgesamt		darunter Aufgabe ³⁾
		Anzahl	Veränderung gegenüber Vorjahr %	Anzahl	Anzahl	Veränderung gegenüber Vorjahr %	Anzahl

kreisfreie Stadt Düsseldorf							
A	Land- und Forstwirtschaft, Fischerei	9	+12,5	8	5	+150,0	1
B	Bergbau und Gewinnung von Steinen und Erden	3	x	2	–	–100,0	–
C	Verarbeitendes Gewerbe	217	+0,9	178	150	+33,9	119
D	Energieversorgung	75	+127,3	72	14	+16,7	10
E	Wasserversorgung; Abwasser- und Abfallentsorgung und Beseitigung von Umweltverschmutzungen	2	–50,0	1	5	+400,0	5
F	Baugewerbe	501	+23,1	440	412	–1,4	342
G	Handel; Instandhaltung und Reparatur von Kraftfahrzeugen	2 124	+32,2	1 827	1 481	+19,5	1 157
H	Verkehr und Lagerei	354	+6,0	326	260	+20,4	225
I	Gastgewerbe	402	–11,5	373	385	–7,5	365
J	Information und Kommunikation	636	+61,8	543	333	+33,2	236
K	Finanz- und Versicherungsdienstleistungen	412	+34,2	329	231	+36,7	159
L	Grundstücks- und Wohnungswesen	334	+26,5	267	249	+49,1	169
M	Freiberufliche, Wissenschaftliche und Technische Dienstleistungen	1 063	+38,2	918	691	+13,5	547
N	Sonstige Wirtschaftliche Dienstleistungen	778	+29,0	690	573	+3,6	505
O	Öffentliche Verwaltung; Verteidigung; Sozialversicherung	–	x	–	–	x	–
P	Erziehung und Unterricht	197	+50,4	176	106	+45,2	80
Q	Gesundheits- und Sozialwesen	202	+173,0	171	80	–27,3	75
R	Kunst, Unterhaltung und Erholung	166	+48,2	149	100	+5,3	75
S	Sonstige Dienstleistungen	413	–18,1	357	449	–5,7	388
A – S	Insgesamt	7 888	+26,8	6 827	5 524	+12,3	4 458

kreisfreie Stadt Duisburg							
A	Land- und Forstwirtschaft, Fischerei	3	–50,0	3	6	+100,0	6
B	Bergbau und Gewinnung von Steinen und Erden	–	x	–	–	x	–
C	Verarbeitendes Gewerbe	77	–8,3	72	77	+13,2	63
D	Energieversorgung	10	+400,0	9	3	–	3
E	Wasserversorgung; Abwasser- und Abfallentsorgung und Beseitigung von Umweltverschmutzungen	3	–	3	5	+150,0	4
F	Baugewerbe	457	–21,2	422	474	–25,0	427
G	Handel; Instandhaltung und Reparatur von Kraftfahrzeugen	1 016	–1,6	919	726	–10,9	620
H	Verkehr und Lagerei	375	–9,4	364	269	+24,5	249
I	Gastgewerbe	276	–21,6	210	278	–25,1	229
J	Information und Kommunikation	128	–13,5	113	76	–18,3	58
K	Finanz- und Versicherungsdienstleistungen	95	+6,7	86	84	–15,2	71
L	Grundstücks- und Wohnungswesen	50	–30,6	44	35	–34,0	29
M	Freiberufliche, Wissenschaftliche und Technische Dienstleistungen	215	–15,4	192	189	–28,1	161
N	Sonstige Wirtschaftliche Dienstleistungen	364	–2,7	335	282	–13,8	246
O	Öffentliche Verwaltung; Verteidigung; Sozialversicherung	–	x	–	–	x	–
P	Erziehung und Unterricht	55	–9,8	51	36	–14,3	29
Q	Gesundheits- und Sozialwesen	69	+81,6	66	28	+40,0	23
R	Kunst, Unterhaltung und Erholung	47	–19,0	39	49	–41,0	43
S	Sonstige Dienstleistungen	198	–30,3	173	204	–17,1	177
A – S	Insgesamt	3 438	–10,7	3 101	2 821	–15,4	2 438

kreisfreie Stadt Essen							
A	Land- und Forstwirtschaft, Fischerei	11	+120,0	10	5	–54,5	5
B	Bergbau und Gewinnung von Steinen und Erden	–	x	–	–	x	–
C	Verarbeitendes Gewerbe	101	+5,2	90	93	+6,9	70
D	Energieversorgung	19	–63,5	18	20	–39,4	18
E	Wasserversorgung; Abwasser- und Abfallentsorgung und Beseitigung von Umweltverschmutzungen	14	+133,3	13	11	+57,1	10
F	Baugewerbe	443	+11,0	413	369	–22,5	325
G	Handel; Instandhaltung und Reparatur von Kraftfahrzeugen	1 515	+25,1	1 364	1 091	+9,6	963
H	Verkehr und Lagerei	367	–1,6	358	266	+52,9	253
I	Gastgewerbe	354	–8,8	326	352	–5,1	342
J	Information und Kommunikation	267	+24,8	237	168	+15,9	131
K	Finanz- und Versicherungsdienstleistungen	191	–11,2	164	204	+54,5	144
L	Grundstücks- und Wohnungswesen	138	+10,4	118	125	+11,6	96
M	Freiberufliche, Wissenschaftliche und Technische Dienstleistungen	474	–4,8	418	439	–5,6	364
N	Sonstige Wirtschaftliche Dienstleistungen	563	+1,6	514	511	–6,1	459
O	Öffentliche Verwaltung; Verteidigung; Sozialversicherung	–	x	–	–	x	–
P	Erziehung und Unterricht	78	–21,2	69	69	+19,0	62
Q	Gesundheits- und Sozialwesen	84	+104,9	78	37	–	34
R	Kunst, Unterhaltung und Erholung	65	–16,7	61	74	–10,8	63
S	Sonstige Dienstleistungen	321	–8,3	298	317	–10,5	291
A – S	Insgesamt	5 005	+6,4	4 549	4 151	+1,6	3 630

*) ohne Automatenaufsteller und Reisegewerbe – 1) Klassifikation der Wirtschaftszweige, Ausgabe 2008 (WZ 2008), Kurzbezeichnung – 2) ohne Zuzug aus dem Bereich einer anderen Gewerbeanzeigebehörde – 3) ohne Fortzug in den Bereich einer anderen Gewerbeanzeigebehörde

Noch: 4. Gewerbeanzeigen*) 2021 nach Wirtschaftszweigen und kreisfreien Städten und Kreisen

Nr. der Klassifi- kation ¹⁾	Wirtschaftsgliederung	Anmeldung			Abmeldung		
		insgesamt		darunter Neuer- richtung ²⁾	insgesamt		darunter Aufgabe ³⁾
		Anzahl	Veränderung gegenüber Vorjahr %	Anzahl	Anzahl	Veränderung gegenüber Vorjahr %	Anzahl
kreisfreie Stadt Krefeld							
A	Land- und Forstwirtschaft, Fischerei	2	–	–	2	–	1
B	Bergbau und Gewinnung von Steinen und Erden	–	x	–	–	x	–
C	Verarbeitendes Gewerbe	35	–12,5	29	51	+41,7	35
D	Energieversorgung	3	+50,0	3	3	–25,0	2
E	Wasserversorgung; Abwasser- und Abfallentsorgung und Beseitigung von Umweltverschmutzungen	3	–40,0	2	–	–100,0	–
F	Baugewerbe	180	+4,0	160	171	–27,2	152
G	Handel; Instandhaltung und Reparatur von Kraftfahrzeugen	522	+49,6	449	389	–8,0	328
H	Verkehr und Lagerei	80	+60,0	77	48	–18,6	43
I	Gastgewerbe	99	+2,1	71	101	–18,5	90
J	Information und Kommunikation	70	+11,1	63	57	–19,7	42
K	Finanz- und Versicherungsdienstleistungen	55	+61,8	42	50	+16,3	44
L	Grundstücks- und Wohnungswesen	34	+30,8	31	24	–4,0	16
M	Freiberufliche, Wissenschaftliche und Technische Dienstleistungen	145	+35,5	128	144	–12,2	105
N	Sonstige Wirtschaftliche Dienstleistungen	166	+41,9	144	130	–16,7	115
O	Öffentliche Verwaltung; Verteidigung; Sozialversicherung	–	x	–	–	x	–
P	Erziehung und Unterricht	47	+123,8	43	27	–10,0	24
Q	Gesundheits- und Sozialwesen	21	+61,5	19	14	+27,3	12
R	Kunst, Unterhaltung und Erholung	14	+7,7	13	14	–30,0	9
S	Sonstige Dienstleistungen	104	–1,0	88	101	–20,5	91
A – S	Insgesamt	1 580	+29,8	1 362	1 326	–13,4	1 109
kreisfreie Stadt Mönchengladbach							
A	Land- und Forstwirtschaft, Fischerei	4	+33,3	3	4	+300,0	3
B	Bergbau und Gewinnung von Steinen und Erden	–	–100,0	–	–	x	–
C	Verarbeitendes Gewerbe	66	–25,0	58	76	+7,0	66
D	Energieversorgung	18	+38,5	16	4	+100,0	2
E	Wasserversorgung; Abwasser- und Abfallentsorgung und Beseitigung von Umweltverschmutzungen	3	–	3	3	x	3
F	Baugewerbe	270	–2,9	244	308	–2,8	268
G	Handel; Instandhaltung und Reparatur von Kraftfahrzeugen	745	+16,2	635	609	+8,6	518
H	Verkehr und Lagerei	107	–7,8	98	107	+24,4	100
I	Gastgewerbe	192	+53,6	133	164	–1,2	131
J	Information und Kommunikation	131	+10,1	112	88	+12,8	66
K	Finanz- und Versicherungsdienstleistungen	90	–6,3	81	67	–5,6	54
L	Grundstücks- und Wohnungswesen	75	+50,0	63	24	–50,0	17
M	Freiberufliche, Wissenschaftliche und Technische Dienstleistungen	205	–12,8	174	209	–9,1	177
N	Sonstige Wirtschaftliche Dienstleistungen	307	+15,8	280	211	+5,0	191
O	Öffentliche Verwaltung; Verteidigung; Sozialversicherung	–	x	–	–	x	–
P	Erziehung und Unterricht	56	+36,6	53	46	+39,4	39
Q	Gesundheits- und Sozialwesen	64	+156,0	63	32	+18,5	29
R	Kunst, Unterhaltung und Erholung	34	+21,4	27	41	–	39
S	Sonstige Dienstleistungen	152	–11,1	138	144	–18,2	127
A – S	Insgesamt	2 519	+9,6	2 181	2 137	+1,3	1 830
kreisfreie Stadt Mülheim an der Ruhr							
A	Land- und Forstwirtschaft, Fischerei	1	–75,0	1	3	+50,0	3
B	Bergbau und Gewinnung von Steinen und Erden	1	x	1	–	x	–
C	Verarbeitendes Gewerbe	46	+2,2	40	29	–	23
D	Energieversorgung	11	+450,0	11	1	–50,0	1
E	Wasserversorgung; Abwasser- und Abfallentsorgung und Beseitigung von Umweltverschmutzungen	1	–	1	5	+400,0	3
F	Baugewerbe	67	–18,3	59	86	–1,1	70
G	Handel; Instandhaltung und Reparatur von Kraftfahrzeugen	319	–9,9	292	280	–2,8	255
H	Verkehr und Lagerei	51	–23,9	47	40	–7,0	40
I	Gastgewerbe	87	+14,5	69	76	–24,8	71
J	Information und Kommunikation	80	+19,4	67	53	+3,9	45
K	Finanz- und Versicherungsdienstleistungen	80	+40,4	63	39	–	31
L	Grundstücks- und Wohnungswesen	41	–10,9	35	29	–29,3	18
M	Freiberufliche, Wissenschaftliche und Technische Dienstleistungen	133	–	118	132	+2,3	112
N	Sonstige Wirtschaftliche Dienstleistungen	118	+5,4	108	106	–	89
O	Öffentliche Verwaltung; Verteidigung; Sozialversicherung	–	x	–	–	x	–
P	Erziehung und Unterricht	37	+23,3	35	22	+22,2	20
Q	Gesundheits- und Sozialwesen	26	+136,4	26	14	–30,0	10
R	Kunst, Unterhaltung und Erholung	29	+7,4	20	20	+11,1	17
S	Sonstige Dienstleistungen	73	+15,9	61	67	–15,2	59
A – S	Insgesamt	1 201	+2,0	1 054	1 002	–4,9	867

Noch: 4. Gewerbeanzeigen*) 2021 nach Wirtschaftszweigen und kreisfreien Städten und Kreisen

Nr. der Klassifi- kation ¹⁾	Wirtschaftsgliederung	Anmeldung			Abmeldung		
		insgesamt		darunter Neuer- richtung ²⁾	insgesamt		darunter Aufgabe ³⁾
		Anzahl	Veränderung gegenüber Vorjahr %	Anzahl	Anzahl	Veränderung gegenüber Vorjahr %	Anzahl
kreisfreie Stadt Oberhausen							
A	Land- und Forstwirtschaft, Fischerei	3	+50,0	3	–	–100,0	–
B	Bergbau und Gewinnung von Steinen und Erden	–	x	–	–	x	–
C	Verarbeitendes Gewerbe	81	+72,3	72	43	–10,4	33
D	Energieversorgung	4	–20,0	4	1	–50,0	1
E	Wasserversorgung; Abwasser- und Abfallentsorgung und Beseitigung von Umweltverschmutzungen	1	–50,0	1	2	–	2
F	Baugewerbe	136	–2,2	111	135	–10,0	115
G	Handel; Instandhaltung und Reparatur von Kraftfahrzeugen	461	+6,2	429	369	+4,8	309
H	Verkehr und Lagerei	77	–7,2	73	44	–10,2	41
I	Gastgewerbe	115	–11,5	109	136	+12,4	131
J	Information und Kommunikation	78	+30,0	70	34	–27,7	28
K	Finanz- und Versicherungsdienstleistungen	112	+77,8	92	48	+11,6	37
L	Grundstücks- und Wohnungswesen	37	+37,0	31	26	–	17
M	Freiberufliche, Wissenschaftliche und Technische Dienstleistungen	132	–5,0	113	125	+34,4	103
N	Sonstige Wirtschaftliche Dienstleistungen	198	+38,5	188	131	+19,1	121
O	Öffentliche Verwaltung; Verteidigung; Sozialversicherung	–	x	–	–	x	–
P	Erziehung und Unterricht	34	+47,8	31	13	–18,8	8
Q	Gesundheits- und Sozialwesen	34	+183,3	33	12	–33,3	12
R	Kunst, Unterhaltung und Erholung	34	+17,2	32	39	+25,8	34
S	Sonstige Dienstleistungen	128	–5,9	116	107	–7,0	94
A – S	Insgesamt	1 665	+13,0	1 508	1 265	+2,9	1 086
kreisfreie Stadt Remscheid							
A	Land- und Forstwirtschaft, Fischerei	5	+150,0	5	3	+200,0	2
B	Bergbau und Gewinnung von Steinen und Erden	–	x	–	–	x	–
C	Verarbeitendes Gewerbe	34	–22,7	31	43	+2,4	37
D	Energieversorgung	13	–	13	2	x	2
E	Wasserversorgung; Abwasser- und Abfallentsorgung und Beseitigung von Umweltverschmutzungen	1	x	1	1	x	1
F	Baugewerbe	61	+1,7	44	48	–21,3	47
G	Handel; Instandhaltung und Reparatur von Kraftfahrzeugen	299	+23,6	258	236	+26,9	194
H	Verkehr und Lagerei	46	+39,4	43	36	+125,0	31
I	Gastgewerbe	41	–18,0	37	48	–12,7	40
J	Information und Kommunikation	48	+26,3	41	23	+21,1	21
K	Finanz- und Versicherungsdienstleistungen	38	+26,7	28	28	+75,0	25
L	Grundstücks- und Wohnungswesen	24	+100,0	20	17	+30,8	12
M	Freiberufliche, Wissenschaftliche und Technische Dienstleistungen	66	–10,8	60	63	+10,5	53
N	Sonstige Wirtschaftliche Dienstleistungen	102	+20,0	89	78	+6,8	68
O	Öffentliche Verwaltung; Verteidigung; Sozialversicherung	–	x	–	–	x	–
P	Erziehung und Unterricht	21	+61,5	14	11	–35,3	11
Q	Gesundheits- und Sozialwesen	32	+300,0	28	13	+8,3	11
R	Kunst, Unterhaltung und Erholung	18	–10,0	13	10	–33,3	7
S	Sonstige Dienstleistungen	58	+5,5	49	54	+5,9	49
A – S	Insgesamt	907	+16,4	774	714	+12,6	611
kreisfreie Stadt Solingen							
A	Land- und Forstwirtschaft, Fischerei	2	–33,3	1	1	–80,0	1
B	Bergbau und Gewinnung von Steinen und Erden	–	x	–	–	x	–
C	Verarbeitendes Gewerbe	70	–5,4	56	91	+46,8	79
D	Energieversorgung	18	–25,0	18	4	–33,3	3
E	Wasserversorgung; Abwasser- und Abfallentsorgung und Beseitigung von Umweltverschmutzungen	2	+100,0	2	1	x	–
F	Baugewerbe	119	+33,7	84	94	+6,8	75
G	Handel; Instandhaltung und Reparatur von Kraftfahrzeugen	412	+13,2	361	347	+44,0	296
H	Verkehr und Lagerei	93	+60,3	85	58	+87,1	54
I	Gastgewerbe	84	+61,5	80	58	–19,4	56
J	Information und Kommunikation	63	+21,2	49	45	+87,5	40
K	Finanz- und Versicherungsdienstleistungen	51	+50,0	42	30	–26,8	22
L	Grundstücks- und Wohnungswesen	27	+42,1	22	12	–14,3	10
M	Freiberufliche, Wissenschaftliche und Technische Dienstleistungen	144	+17,1	131	91	–9,9	81
N	Sonstige Wirtschaftliche Dienstleistungen	141	+14,6	127	110	+11,1	99
O	Öffentliche Verwaltung; Verteidigung; Sozialversicherung	–	x	–	–	x	–
P	Erziehung und Unterricht	36	+20,0	33	25	+108,3	20
Q	Gesundheits- und Sozialwesen	30	+50,0	29	15	–21,1	15
R	Kunst, Unterhaltung und Erholung	24	+33,3	23	14	–46,2	11
S	Sonstige Dienstleistungen	92	+29,6	85	77	+13,2	72
A – S	Insgesamt	1 408	+21,9	1 228	1 073	+18,0	934

Anmerkungen Seite 15

Noch: 4. Gewerbeanzeigen*) 2021 nach Wirtschaftszweigen und kreisfreien Städten und Kreisen

Nr. der Klassifi- kation ¹⁾	Wirtschaftsgliederung	Anmeldung			Abmeldung		
		insgesamt		darunter Neuer- richtung ²⁾	insgesamt		darunter Aufgabe ³⁾
		Anzahl	Veränderung gegenüber Vorjahr %	Anzahl	Anzahl	Veränderung gegenüber Vorjahr %	Anzahl
kreisfreie Stadt Wuppertal							
A	Land- und Forstwirtschaft, Fischerei	6	+200,0	6	1	-66,7	1
B	Bergbau und Gewinnung von Steinen und Erden	—	x	—	—	-100,0	—
C	Verarbeitendes Gewerbe	87	+26,1	75	64	+4,9	47
D	Energieversorgung	2	-77,8	2	2	-33,3	2
E	Wasserversorgung; Abwasser- und Abfallentsorgung und Beseitigung von Umweltverschmutzungen	6	+500,0	6	1	—	1
F	Baugewerbe	439	+0,2	407	406	+11,2	352
G	Handel; Instandhaltung und Reparatur von Kraftfahrzeugen	913	+8,8	816	717	+12,4	620
H	Verkehr und Lagerei	229	+23,1	216	193	+53,2	178
I	Gastgewerbe	173	+22,7	148	152	+1,3	133
J	Information und Kommunikation	166	+26,7	150	91	+9,6	74
K	Finanz- und Versicherungsdienstleistungen	144	+27,4	125	97	+12,8	70
L	Grundstücks- und Wohnungswesen	65	+12,1	57	87	+148,6	73
M	Freiberufliche, Wissenschaftliche und Technische Dienstleistungen	318	+7,4	304	236	-16,0	195
N	Sonstige Wirtschaftliche Dienstleistungen	361	+36,2	342	287	+20,6	251
O	Öffentliche Verwaltung; Verteidigung; Sozialversicherung	—	x	—	—	x	—
P	Erziehung und Unterricht	84	+5,0	82	54	+5,9	44
Q	Gesundheits- und Sozialwesen	78	+178,6	77	31	+121,4	27
R	Kunst, Unterhaltung und Erholung	71	+97,2	65	40	-13,0	37
S	Sonstige Dienstleistungen	162	-17,8	149	150	-21,1	127
A – S	Insgesamt	3 304	+14,4	3 027	2 609	+10,0	2 232
Kreis Kleve							
A	Land- und Forstwirtschaft, Fischerei	34	—	31	21	—	20
B	Bergbau und Gewinnung von Steinen und Erden	2	x	1	1	—	1
C	Verarbeitendes Gewerbe	152	+60,0	131	99	+17,9	83
D	Energieversorgung	50	+47,1	41	34	+36,0	20
E	Wasserversorgung; Abwasser- und Abfallentsorgung und Beseitigung von Umweltverschmutzungen	5	+150,0	4	4	-20,0	3
F	Baugewerbe	239	+6,7	200	251	+12,6	211
G	Handel; Instandhaltung und Reparatur von Kraftfahrzeugen	735	+13,3	617	588	-3,1	485
H	Verkehr und Lagerei	69	+30,2	57	68	+17,2	52
I	Gastgewerbe	114	-17,4	94	121	-16,0	109
J	Information und Kommunikation	105	+1,0	92	64	—	49
K	Finanz- und Versicherungsdienstleistungen	129	+3,2	98	82	-14,6	60
L	Grundstücks- und Wohnungswesen	79	+61,2	59	45	-22,4	26
M	Freiberufliche, Wissenschaftliche und Technische Dienstleistungen	208	-0,5	166	166	-6,7	131
N	Sonstige Wirtschaftliche Dienstleistungen	286	-12,0	256	259	+6,6	228
O	Öffentliche Verwaltung; Verteidigung; Sozialversicherung	—	x	—	—	x	—
P	Erziehung und Unterricht	44	-25,4	39	42	-22,2	38
Q	Gesundheits- und Sozialwesen	67	+42,6	59	45	+55,2	37
R	Kunst, Unterhaltung und Erholung	53	+51,4	43	35	-18,6	29
S	Sonstige Dienstleistungen	171	-34,7	148	197	-13,2	172
A – S	Insgesamt	2 542	+4,0	2 136	2 122	-1,8	1 754
Kreis Mettmann							
A	Land- und Forstwirtschaft, Fischerei	16	-20,0	7	17	+70,0	11
B	Bergbau und Gewinnung von Steinen und Erden	—	x	—	1	—	1
C	Verarbeitendes Gewerbe	226	+29,9	180	185	+13,5	141
D	Energieversorgung	107	+11,5	93	16	-11,1	13
E	Wasserversorgung; Abwasser- und Abfallentsorgung und Beseitigung von Umweltverschmutzungen	4	—	2	7	+250,0	3
F	Baugewerbe	415	+21,7	312	386	+15,6	300
G	Handel; Instandhaltung und Reparatur von Kraftfahrzeugen	1 273	+20,2	1 005	906	+4,4	718
H	Verkehr und Lagerei	245	+21,9	206	164	+4,5	128
I	Gastgewerbe	192	-4,5	124	196	+5,4	160
J	Information und Kommunikation	296	+23,8	225	180	+14,6	126
K	Finanz- und Versicherungsdienstleistungen	310	+31,4	225	165	-2,9	100
L	Grundstücks- und Wohnungswesen	247	+26,0	174	118	+20,4	78
M	Freiberufliche, Wissenschaftliche und Technische Dienstleistungen	565	+12,3	423	424	+7,6	320
N	Sonstige Wirtschaftliche Dienstleistungen	499	+2,0	429	402	+7,2	328
O	Öffentliche Verwaltung; Verteidigung; Sozialversicherung	—	x	—	—	x	—
P	Erziehung und Unterricht	121	+13,1	106	85	-2,3	69
Q	Gesundheits- und Sozialwesen	121	+132,7	108	68	+54,5	58
R	Kunst, Unterhaltung und Erholung	98	+100,0	64	65	+25,0	48
S	Sonstige Dienstleistungen	282	-5,4	237	315	+26,0	268
A – S	Insgesamt	5 017	+17,6	3 920	3 700	+9,9	2 870

Noch: 4. Gewerbeanzeigen*) 2021 nach Wirtschaftszweigen und kreisfreien Städten und Kreisen

Nr. der Klassifi- kation ¹⁾	Wirtschaftsgliederung	Anmeldung			Abmeldung		
		insgesamt		darunter Neuer- richtung ²⁾	insgesamt		darunter Aufgabe ³⁾
		Anzahl	Veränderung gegenüber Vorjahr %	Anzahl	Anzahl	Veränderung gegenüber Vorjahr %	Anzahl
Rhein-Kreis Neuss							
A	Land- und Forstwirtschaft, Fischerei	20	-20,0	17	16	-5,9	13
B	Bergbau und Gewinnung von Steinen und Erden	—	x	—	—	x	—
C	Verarbeitendes Gewerbe	177	+18,0	138	117	-6,4	84
D	Energieversorgung	40	+48,1	37	7	-41,7	7
E	Wasserversorgung; Abwasser- und Abfallentsorgung und Beseitigung von Umweltverschmutzungen	10	+150,0	9	3	-57,1	2
F	Baugewerbe	253	-8,7	182	288	+11,6	226
G	Handel; Instandhaltung und Reparatur von Kraftfahrzeugen	1 248	+9,2	1 021	1 063	+5,8	868
H	Verkehr und Lagerei	182	-4,7	160	146	-9,3	118
I	Gastgewerbe	181	-7,2	129	183	-7,6	142
J	Information und Kommunikation	237	+15,6	189	168	+9,1	132
K	Finanz- und Versicherungsdienstleistungen	241	+30,3	171	161	+15,0	103
L	Grundstücks- und Wohnungswesen	153	+33,0	110	108	+36,7	88
M	Freiberufliche, Wissenschaftliche und Technische Dienstleistungen	461	-2,1	368	403	-3,8	306
N	Sonstige Wirtschaftliche Dienstleistungen	471	+14,9	407	355	-4,3	291
O	Öffentliche Verwaltung; Verteidigung; Sozialversicherung	—	x	—	—	x	—
P	Erziehung und Unterricht	139	+15,8	119	75	+17,2	53
Q	Gesundheits- und Sozialwesen	107	+91,1	100	81	+88,4	68
R	Kunst, Unterhaltung und Erholung	70	+4,5	60	69	-10,4	56
S	Sonstige Dienstleistungen	269	-10,3	233	283	-1,7	242
A – S	Insgesamt	4 259	+8,1	3 450	3 526	+3,2	2 799
Kreis Viersen							
A	Land- und Forstwirtschaft, Fischerei	23	+4,5	18	11	-15,4	7
B	Bergbau und Gewinnung von Steinen und Erden	1	x	—	—	x	—
C	Verarbeitendes Gewerbe	115	—	90	110	+8,9	92
D	Energieversorgung	34	+61,9	29	10	-64,3	7
E	Wasserversorgung; Abwasser- und Abfallentsorgung und Beseitigung von Umweltverschmutzungen	9	+125,0	7	8	+166,7	7
F	Baugewerbe	249	-8,8	200	241	+14,2	206
G	Handel; Instandhaltung und Reparatur von Kraftfahrzeugen	797	+13,4	660	611	-2,4	482
H	Verkehr und Lagerei	80	-10,1	71	71	-18,4	55
I	Gastgewerbe	125	+3,3	85	145	+12,4	118
J	Information und Kommunikation	147	+23,5	129	108	+45,9	81
K	Finanz- und Versicherungsdienstleistungen	86	-20,4	59	80	-24,5	58
L	Grundstücks- und Wohnungswesen	55	+1,9	43	45	+2,3	30
M	Freiberufliche, Wissenschaftliche und Technische Dienstleistungen	268	+10,3	217	227	-5,8	188
N	Sonstige Wirtschaftliche Dienstleistungen	326	+6,2	275	254	+7,6	212
O	Öffentliche Verwaltung; Verteidigung; Sozialversicherung	—	x	—	—	x	—
P	Erziehung und Unterricht	99	+33,8	85	54	-5,3	44
Q	Gesundheits- und Sozialwesen	83	+27,7	74	72	+71,4	65
R	Kunst, Unterhaltung und Erholung	49	+4,3	39	42	-23,6	28
S	Sonstige Dienstleistungen	189	-36,6	165	200	-26,5	175
A – S	Insgesamt	2 735	+2,7	2 246	2 289	-1,5	1 855
Kreis Wesel							
A	Land- und Forstwirtschaft, Fischerei	34	+47,8	27	17	-5,6	13
B	Bergbau und Gewinnung von Steinen und Erden	1	x	1	—	-100,0	—
C	Verarbeitendes Gewerbe	176	+18,9	146	125	+8,7	95
D	Energieversorgung	84	+95,3	53	17	-41,4	13
E	Wasserversorgung; Abwasser- und Abfallentsorgung und Beseitigung von Umweltverschmutzungen	7	—	5	5	-16,7	4
F	Baugewerbe	247	+7,4	183	270	+17,4	212
G	Handel; Instandhaltung und Reparatur von Kraftfahrzeugen	1 045	+4,9	889	778	-0,1	623
H	Verkehr und Lagerei	113	-15,0	81	82	-6,8	66
I	Gastgewerbe	194	-11,8	125	196	-14,4	145
J	Information und Kommunikation	149	-4,5	129	89	-21,2	69
K	Finanz- und Versicherungsdienstleistungen	195	+48,9	162	115	-5,0	88
L	Grundstücks- und Wohnungswesen	98	+16,7	73	67	+4,7	35
M	Freiberufliche, Wissenschaftliche und Technische Dienstleistungen	385	+17,7	282	240	-12,7	183
N	Sonstige Wirtschaftliche Dienstleistungen	395	+9,4	343	252	-6,0	204
O	Öffentliche Verwaltung; Verteidigung; Sozialversicherung	—	x	—	—	x	—
P	Erziehung und Unterricht	105	+23,5	90	67	+15,5	50
Q	Gesundheits- und Sozialwesen	89	+43,5	84	52	—	46
R	Kunst, Unterhaltung und Erholung	75	+17,2	59	55	-29,5	42
S	Sonstige Dienstleistungen	281	-9,4	229	259	-8,5	204
A – S	Insgesamt	3 673	+8,7	2 961	2 686	-4,3	2 092

Anmerkungen Seite 15

Noch: 4. Gewerbeanzeigen*) 2021 nach Wirtschaftszweigen und kreisfreien Städten und Kreisen

Nr. der Klassifi- kation ¹⁾	Wirtschaftsgliederung	Anmeldung			Abmeldung		
		insgesamt		darunter Neuer- richtung ²⁾	insgesamt		darunter Aufgabe ³⁾
		Anzahl	Veränderung gegenüber Vorjahr %	Anzahl	Anzahl	Veränderung gegenüber Vorjahr %	Anzahl
Regierungsbezirk Düsseldorf							
A	Land- und Forstwirtschaft, Fischerei	173	+7,5	140	112	-2,6	87
B	Bergbau und Gewinnung von Steinen und Erden	8	+700,0	5	2	-60,0	2
C	Verarbeitendes Gewerbe	1 660	+11,9	1 386	1 353	+12,4	1 067
D	Energieversorgung	488	+29,8	419	138	-22,9	104
E	Wasserversorgung; Abwasser- und Abfallentsorgung und Beseitigung von Umweltverschmutzungen	71	+51,1	60	61	+56,4	48
F	Baugewerbe	4 076	+2,2	3 461	3 939	-3,6	3 328
G	Handel; Instandhaltung und Reparatur von Kraftfahrzeugen	13 424	+15,5	11 542	10 191	+5,9	8 436
H	Verkehr und Lagerei	2 468	+3,7	2 262	1 852	+18,2	1 633
I	Gastgewerbe	2 629	-4,1	2 113	2 591	-8,5	2 262
J	Information und Kommunikation	2 601	+23,4	2 209	1 577	+10,8	1 198
K	Finanz- und Versicherungsdienstleistungen	2 229	+22,3	1 767	1 481	+7,9	1 066
L	Grundstücks- und Wohnungswesen	1 457	+21,7	1 147	1 011	+15,3	714
M	Freiberufliche, Wissenschaftliche und Technische Dienstleistungen	4 782	+9,2	4 012	3 779	-3,1	3 026
N	Sonstige Wirtschaftliche Dienstleistungen	5 075	+12,0	4 527	3 941	+1,1	3 407
O	Öffentliche Verwaltung; Verteidigung; Sozialversicherung	—	x	—	—	x	—
P	Erziehung und Unterricht	1 153	+18,4	1 026	732	+9,3	591
Q	Gesundheits- und Sozialwesen	1 107	+100,5	1 015	594	+19,3	522
R	Kunst, Unterhaltung und Erholung	847	+24,4	707	667	-12,6	538
S	Sonstige Dienstleistungen	2 893	-15,0	2 526	2 924	-8,7	2 536
A – S	Insgesamt	47 141	+11,0	40 324	36 945	+1,9	30 565
kreisfreie Stadt Bonn							
A	Land- und Forstwirtschaft, Fischerei	3	+50,0	3	1	—	1
B	Bergbau und Gewinnung von Steinen und Erden	—	x	—	—	x	—
C	Verarbeitendes Gewerbe	59	+22,9	50	51	-8,9	45
D	Energieversorgung	1	-85,7	1	3	-40,0	2
E	Wasserversorgung; Abwasser- und Abfallentsorgung und Beseitigung von Umweltverschmutzungen	1	x	—	1	—	—
F	Baugewerbe	167	+56,1	145	136	+23,6	113
G	Handel; Instandhaltung und Reparatur von Kraftfahrzeugen	672	+17,9	591	490	+30,0	422
H	Verkehr und Lagerei	163	+69,8	155	93	+47,6	87
I	Gastgewerbe	135	-20,6	111	132	-17,5	116
J	Information und Kommunikation	207	+1,5	191	119	-4,8	92
K	Finanz- und Versicherungsdienstleistungen	117	+82,8	93	66	+17,9	52
L	Grundstücks- und Wohnungswesen	46	+53,3	34	40	+14,3	32
M	Freiberufliche, Wissenschaftliche und Technische Dienstleistungen	277	+26,5	237	199	+9,9	166
N	Sonstige Wirtschaftliche Dienstleistungen	335	+22,7	312	239	+17,2	202
O	Öffentliche Verwaltung; Verteidigung; Sozialversicherung	—	x	—	—	x	—
P	Erziehung und Unterricht	74	+17,5	67	50	+28,2	40
Q	Gesundheits- und Sozialwesen	46	+48,4	43	28	+55,6	23
R	Kunst, Unterhaltung und Erholung	46	+84,0	33	29	+7,4	18
S	Sonstige Dienstleistungen	149	-12,9	132	176	-9,7	157
A – S	Insgesamt	2 498	+20,1	2 198	1 853	+12,1	1 568
kreisfreie Stadt Köln							
A	Land- und Forstwirtschaft, Fischerei	8	-20,0	8	11	+37,5	11
B	Bergbau und Gewinnung von Steinen und Erden	—	x	—	—	x	—
C	Verarbeitendes Gewerbe	195	-19,4	172	163	-2,4	142
D	Energieversorgung	22	-18,5	19	7	-70,8	5
E	Wasserversorgung; Abwasser- und Abfallentsorgung und Beseitigung von Umweltverschmutzungen	10	-16,7	10	5	-75,0	4
F	Baugewerbe	379	-14,1	354	395	-27,0	345
G	Handel; Instandhaltung und Reparatur von Kraftfahrzeugen	2 319	-6,6	2 118	1 443	-15,0	1 234
H	Verkehr und Lagerei	439	-9,5	413	351	+5,4	316
I	Gastgewerbe	637	+11,0	388	502	-8,4	370
J	Information und Kommunikation	789	-7,2	726	444	-3,1	358
K	Finanz- und Versicherungsdienstleistungen	329	-8,4	294	255	+14,9	213
L	Grundstücks- und Wohnungswesen	146	+4,3	132	94	-29,9	78
M	Freiberufliche, Wissenschaftliche und Technische Dienstleistungen	1 164	-7,3	1 083	978	-16,1	806
N	Sonstige Wirtschaftliche Dienstleistungen	965	-4,1	920	752	-15,5	671
O	Öffentliche Verwaltung; Verteidigung; Sozialversicherung	—	x	—	—	x	—
P	Erziehung und Unterricht	357	-2,2	331	210	-7,1	184
Q	Gesundheits- und Sozialwesen	306	-13,8	302	256	+91,0	253
R	Kunst, Unterhaltung und Erholung	155	-23,3	141	133	-29,6	109
S	Sonstige Dienstleistungen	514	-28,7	477	561	-30,3	519
A – S	Insgesamt	8 734	-8,3	7 888	6 560	-13,2	5 618

Noch: 4. Gewerbeanzeigen*) 2021 nach Wirtschaftszweigen und kreisfreien Städten und Kreisen

Nr. der Klassifikation ¹⁾	Wirtschaftsgliederung	Anmeldung			Abmeldung		
		insgesamt		darunter Neuer-richtung ²⁾	insgesamt		darunter Aufgabe ³⁾
		Anzahl	Veränderung gegenüber Vorjahr %	Anzahl	Anzahl	Veränderung gegenüber Vorjahr %	Anzahl

kreisfreie Stadt Leverkusen							
A	Land- und Forstwirtschaft, Fischerei	1	x	1	1	–	1
B	Bergbau und Gewinnung von Steinen und Erden	–	x	–	–	x	–
C	Verarbeitendes Gewerbe	37	–	31	30	+25,0	25
D	Energieversorgung	5	+66,7	5	1	x	–
E	Wasserversorgung; Abwasser- und Abfallentsorgung und Beseitigung von Umweltverschmutzungen	–	x	–	–	–100,0	–
F	Baugewerbe	602	+1,9	592	378	–28,9	358
G	Handel; Instandhaltung und Reparatur von Kraftfahrzeugen	301	+8,3	260	179	–10,9	158
H	Verkehr und Lagerei	77	+14,9	70	35	–14,6	32
I	Gastgewerbe	41	–50,0	38	47	–42,0	41
J	Information und Kommunikation	83	+66,0	63	22	–35,3	20
K	Finanz- und Versicherungsdienstleistungen	72	+14,3	51	24	–4,0	21
L	Grundstücks- und Wohnungswesen	44	+22,2	26	12	+100,0	9
M	Freiberufliche, Wissenschaftliche und Technische Dienstleistungen	118	–1,7	92	65	–14,5	51
N	Sonstige Wirtschaftliche Dienstleistungen	119	+2,6	107	81	–25,7	72
O	Öffentliche Verwaltung; Verteidigung; Sozialversicherung	–	x	–	–	x	–
P	Erziehung und Unterricht	17	–22,7	16	14	+7,7	12
Q	Gesundheits- und Sozialwesen	471	–11,6	468	268	+104,6	263
R	Kunst, Unterhaltung und Erholung	23	–	22	14	+7,7	13
S	Sonstige Dienstleistungen	60	–36,8	55	68	–49,3	58
A – S	Insgesamt	2 071	–2,1	1 897	1 239	–12,9	1 134

Städteregion Aachen							
A	Land- und Forstwirtschaft, Fischerei	13	+18,2	13	9	–10,0	7
B	Bergbau und Gewinnung von Steinen und Erden	–	x	–	–	–100,0	–
C	Verarbeitendes Gewerbe	182	+16,7	154	129	–3,0	98
D	Energieversorgung	103	–22,6	49	66	+69,2	16
E	Wasserversorgung; Abwasser- und Abfallentsorgung und Beseitigung von Umweltverschmutzungen	6	+50,0	5	6	+50,0	5
F	Baugewerbe	345	+8,5	295	277	–14,2	225
G	Handel; Instandhaltung und Reparatur von Kraftfahrzeugen	1 165	–7,2	1 009	926	–7,7	760
H	Verkehr und Lagerei	180	–2,7	162	137	+1,5	122
I	Gastgewerbe	226	–0,4	155	215	–10,8	159
J	Information und Kommunikation	301	+12,7	252	187	–9,2	132
K	Finanz- und Versicherungsdienstleistungen	183	+5,2	152	144	–16,8	112
L	Grundstücks- und Wohnungswesen	86	–	75	59	–19,2	44
M	Freiberufliche, Wissenschaftliche und Technische Dienstleistungen	416	–3,7	346	321	–7,8	250
N	Sonstige Wirtschaftliche Dienstleistungen	501	–2,7	455	365	–9,0	307
O	Öffentliche Verwaltung; Verteidigung; Sozialversicherung	–	x	–	–	x	–
P	Erziehung und Unterricht	89	+23,6	80	53	–13,1	41
Q	Gesundheits- und Sozialwesen	107	+16,3	97	58	–	50
R	Kunst, Unterhaltung und Erholung	59	–16,9	48	54	–20,6	42
S	Sonstige Dienstleistungen	265	–19,0	225	256	–25,6	223
A – S	Insgesamt	4 227	–2,3	3 572	3 262	–9,9	2 593

darunter kreisfreie Stadt Aachen							
A	Land- und Forstwirtschaft, Fischerei	4	–20,0	4	1	–85,7	1
B	Bergbau und Gewinnung von Steinen und Erden	–	x	–	–	–100,0	–
C	Verarbeitendes Gewerbe	62	+17,0	55	45	–15,1	35
D	Energieversorgung	6	–50,0	5	5	–	3
E	Wasserversorgung; Abwasser- und Abfallentsorgung und Beseitigung von Umweltverschmutzungen	2	x	2	3	+50,0	3
F	Baugewerbe	103	–1,0	90	103	–19,5	88
G	Handel; Instandhaltung und Reparatur von Kraftfahrzeugen	483	–13,6	420	391	–7,1	300
H	Verkehr und Lagerei	81	–3,6	73	69	+6,2	62
I	Gastgewerbe	123	+29,5	71	103	+2,0	67
J	Information und Kommunikation	187	+16,1	158	116	+1,8	80
K	Finanz- und Versicherungsdienstleistungen	82	+10,8	75	60	–25,0	47
L	Grundstücks- und Wohnungswesen	38	+18,8	33	24	–25,0	18
M	Freiberufliche, Wissenschaftliche und Technische Dienstleistungen	209	+3,5	185	179	–8,2	146
N	Sonstige Wirtschaftliche Dienstleistungen	178	–32,1	168	144	–20,0	114
O	Öffentliche Verwaltung; Verteidigung; Sozialversicherung	–	x	–	–	x	–
P	Erziehung und Unterricht	41	+32,3	38	27	+8,0	21
Q	Gesundheits- und Sozialwesen	30	+66,7	27	12	+33,3	10
R	Kunst, Unterhaltung und Erholung	28	–6,7	20	21	–8,7	15
S	Sonstige Dienstleistungen	85	–28,6	74	96	–26,2	83
A – S	Insgesamt	1 742	–5,4	1 498	1 399	–10,9	1 093

Anmerkungen Seite 15

Noch: 4. Gewerbeanzeigen*) 2021 nach Wirtschaftszweigen und kreisfreien Städten und Kreisen

Nr. der Klassifikation ¹⁾	Wirtschaftsgliederung	Anmeldung			Abmeldung		
		insgesamt		darunter Neuer-richtung ²⁾	insgesamt		darunter Aufgabe ³⁾
		Anzahl	Veränderung gegenüber Vorjahr %	Anzahl	Anzahl	Veränderung gegenüber Vorjahr %	Anzahl

Kreis Düren							
A	Land- und Forstwirtschaft, Fischerei	19	-13,6	18	12	-25,0	10
B	Bergbau und Gewinnung von Steinen und Erden	—	x	—	—	x	—
C	Verarbeitendes Gewerbe	89	+1,1	80	81	+37,3	63
D	Energieversorgung	36	-10,0	32	21	+31,3	15
E	Wasserversorgung; Abwasser- und Abfallentsorgung und Beseitigung von Umweltverschmutzungen	2	+100,0	1	4	—	3
F	Baugewerbe	225	-0,4	184	236	-1,7	196
G	Handel; Instandhaltung und Reparatur von Kraftfahrzeugen	580	+0,7	487	475	-5,0	385
H	Verkehr und Lagerei	90	+3,4	77	77	+24,2	70
I	Gastgewerbe	94	-6,9	50	98	-13,3	65
J	Information und Kommunikation	84	+2,4	76	58	+9,4	45
K	Finanz- und Versicherungsdienstleistungen	118	+42,2	97	88	+2,3	69
L	Grundstücks- und Wohnungswesen	40	-18,4	33	29	+7,4	21
M	Freiberufliche, Wissenschaftliche und Technische Dienstleistungen	211	+15,9	178	137	-2,8	107
N	Sonstige Wirtschaftliche Dienstleistungen	304	+22,6	269	210	+12,9	180
O	Öffentliche Verwaltung; Verteidigung; Sozialversicherung	—	x	—	—	x	—
P	Erziehung und Unterricht	49	+25,6	40	28	—	21
Q	Gesundheits- und Sozialwesen	47	+9,3	43	41	+78,3	28
R	Kunst, Unterhaltung und Erholung	34	-12,8	28	27	-20,6	23
S	Sonstige Dienstleistungen	143	-14,9	106	170	+9,0	138
A – S	Insgesamt	2 165	+4,4	1 799	1 792	+2,8	1 439

Rhein-Erft-Kreis							
A	Land- und Forstwirtschaft, Fischerei	15	+50,0	14	7	+16,7	6
B	Bergbau und Gewinnung von Steinen und Erden	1	x	1	1	x	1
C	Verarbeitendes Gewerbe	144	+9,9	118	125	+35,9	95
D	Energieversorgung	72	+80,0	70	12	+9,1	11
E	Wasserversorgung; Abwasser- und Abfallentsorgung und Beseitigung von Umweltverschmutzungen	8	-11,1	6	4	-50,0	2
F	Baugewerbe	485	+4,3	401	426	-2,5	344
G	Handel; Instandhaltung und Reparatur von Kraftfahrzeugen	1 126	+19,4	954	873	+17,2	675
H	Verkehr und Lagerei	228	+9,1	190	178	+34,8	150
I	Gastgewerbe	194	-8,1	151	175	-13,8	154
J	Information und Kommunikation	244	+25,8	204	147	+19,5	105
K	Finanz- und Versicherungsdienstleistungen	216	+10,8	165	181	+40,3	123
L	Grundstücks- und Wohnungswesen	121	+49,4	95	60	-6,3	34
M	Freiberufliche, Wissenschaftliche und Technische Dienstleistungen	433	+5,1	365	312	-8,8	230
N	Sonstige Wirtschaftliche Dienstleistungen	516	+9,8	448	400	+3,9	328
O	Öffentliche Verwaltung; Verteidigung; Sozialversicherung	—	x	—	—	x	—
P	Erziehung und Unterricht	126	+7,7	102	64	+14,3	43
Q	Gesundheits- und Sozialwesen	156	+34,5	147	95	+35,7	80
R	Kunst, Unterhaltung und Erholung	82	+12,3	65	70	+12,9	49
S	Sonstige Dienstleistungen	256	-10,8	223	217	-34,2	179
A – S	Insgesamt	4 423	+11,6	3 719	3 347	+4,8	2 609

Kreis Euskirchen							
A	Land- und Forstwirtschaft, Fischerei	21	-8,7	19	15	—	14
B	Bergbau und Gewinnung von Steinen und Erden	1	x	—	1	x	—
C	Verarbeitendes Gewerbe	95	+35,7	67	53	-5,4	38
D	Energieversorgung	42	+16,7	40	7	-58,8	6
E	Wasserversorgung; Abwasser- und Abfallentsorgung und Beseitigung von Umweltverschmutzungen	3	-25,0	3	2	x	1
F	Baugewerbe	247	+3,3	211	162	-20,2	132
G	Handel; Instandhaltung und Reparatur von Kraftfahrzeugen	378	-13,1	319	311	-5,8	255
H	Verkehr und Lagerei	75	+15,4	71	47	+11,9	41
I	Gastgewerbe	69	-28,1	51	64	-41,3	46
J	Information und Kommunikation	82	+57,7	64	34	—	26
K	Finanz- und Versicherungsdienstleistungen	80	-10,1	67	70	+40,0	55
L	Grundstücks- und Wohnungswesen	48	+23,1	35	28	+3,7	19
M	Freiberufliche, Wissenschaftliche und Technische Dienstleistungen	136	-6,2	117	99	+10,0	78
N	Sonstige Wirtschaftliche Dienstleistungen	257	+22,4	228	137	-12,7	115
O	Öffentliche Verwaltung; Verteidigung; Sozialversicherung	—	x	—	—	x	—
P	Erziehung und Unterricht	32	-3,0	25	16	-30,4	12
Q	Gesundheits- und Sozialwesen	36	+5,9	30	26	+23,8	22
R	Kunst, Unterhaltung und Erholung	28	+47,4	20	22	-24,1	18
S	Sonstige Dienstleistungen	130	+2,4	111	126	+0,8	101
A – S	Insgesamt	1 760	+2,6	1 478	1 220	-8,1	979

Noch: 4. Gewerbeanzeigen*) 2021 nach Wirtschaftszweigen und kreisfreien Städten und Kreisen

Nr. der Klassifi- kation ¹⁾	Wirtschaftsgliederung	Anmeldung			Abmeldung		
		insgesamt		darunter Neuer- richtung ²⁾	insgesamt		darunter Aufgabe ³⁾
		Anzahl	Veränderung gegenüber Vorjahr %	Anzahl	Anzahl	Veränderung gegenüber Vorjahr %	Anzahl
Kreis Heinsberg							
A	Land- und Forstwirtschaft, Fischerei	19	+18,8	18	12	-20,0	8
B	Bergbau und Gewinnung von Steinen und Erden	—	-100,0	—	—	x	—
C	Verarbeitendes Gewerbe	110	+22,2	91	112	+28,7	90
D	Energieversorgung	29	+16,0	26	13	-38,1	10
E	Wasserversorgung; Abwasser- und Abfallentsorgung und Beseitigung von Umweltverschmutzungen	3	+200,0	2	2	-33,3	—
F	Baugewerbe	212	+14,0	162	184	-9,8	144
G	Handel; Instandhaltung und Reparatur von Kraftfahrzeugen	630	+10,7	523	526	+11,0	422
H	Verkehr und Lagerei	65	+8,3	45	47	-2,1	37
I	Gastgewerbe	90	-10,9	69	100	+6,4	85
J	Information und Kommunikation	91	+12,3	65	57	-8,1	46
K	Finanz- und Versicherungsdienstleistungen	87	-19,4	67	57	-44,1	43
L	Grundstücks- und Wohnungswesen	55	+14,6	42	35	-12,5	21
M	Freiberufliche, Wissenschaftliche und Technische Dienstleistungen	199	+24,4	164	138	-4,2	109
N	Sonstige Wirtschaftliche Dienstleistungen	258	+10,3	217	213	+16,4	177
O	Öffentliche Verwaltung; Verteidigung; Sozialversicherung	—	x	—	—	x	—
P	Erziehung und Unterricht	58	-1,7	51	50	+16,3	39
Q	Gesundheits- und Sozialwesen	47	+104,3	40	30	+30,4	26
R	Kunst, Unterhaltung und Erholung	33	-2,9	29	29	-12,1	19
S	Sonstige Dienstleistungen	169	+0,6	143	168	-1,2	145
A – S	Insgesamt	2 155	+9,7	1 754	1 773	+1,5	1 421
Oberbergischer Kreis							
A	Land- und Forstwirtschaft, Fischerei	29	-17,1	25	19	-29,6	15
B	Bergbau und Gewinnung von Steinen und Erden	—	x	—	—	x	—
C	Verarbeitendes Gewerbe	140	+29,6	106	111	+58,6	83
D	Energieversorgung	21	+16,7	21	7	-22,2	7
E	Wasserversorgung; Abwasser- und Abfallentsorgung und Beseitigung von Umweltverschmutzungen	4	+300,0	1	6	+200,0	4
F	Baugewerbe	173	-1,1	139	159	+16,1	128
G	Handel; Instandhaltung und Reparatur von Kraftfahrzeugen	635	+7,1	539	507	+0,2	412
H	Verkehr und Lagerei	77	+40,0	74	58	+5,5	56
I	Gastgewerbe	68	-22,7	49	86	-18,9	76
J	Information und Kommunikation	111	+14,4	100	85	+13,3	70
K	Finanz- und Versicherungsdienstleistungen	101	+11,0	88	82	+3,8	73
L	Grundstücks- und Wohnungswesen	45	+4,7	36	31	+55,0	23
M	Freiberufliche, Wissenschaftliche und Technische Dienstleistungen	213	+1,4	180	178	+6,0	157
N	Sonstige Wirtschaftliche Dienstleistungen	298	+20,2	267	192	+5,5	155
O	Öffentliche Verwaltung; Verteidigung; Sozialversicherung	—	x	—	—	x	—
P	Erziehung und Unterricht	67	+71,8	55	38	-13,6	29
Q	Gesundheits- und Sozialwesen	62	+87,9	50	52	+44,4	41
R	Kunst, Unterhaltung und Erholung	34	-15,0	21	28	—	21
S	Sonstige Dienstleistungen	139	-13,7	112	163	-1,8	136
A – S	Insgesamt	2 217	+8,9	1 863	1 802	+5,4	1 486
Rheinisch-Bergischer Kreis							
A	Land- und Forstwirtschaft, Fischerei	22	+37,5	19	13	-23,5	9
B	Bergbau und Gewinnung von Steinen und Erden	—	x	—	—	x	—
C	Verarbeitendes Gewerbe	132	+30,7	111	84	+10,5	62
D	Energieversorgung	17	+41,7	14	5	+66,7	4
E	Wasserversorgung; Abwasser- und Abfallentsorgung und Beseitigung von Umweltverschmutzungen	2	-50,0	—	2	+100,0	2
F	Baugewerbe	179	+11,9	137	179	+1,7	126
G	Handel; Instandhaltung und Reparatur von Kraftfahrzeugen	634	+5,8	547	462	-5,5	364
H	Verkehr und Lagerei	92	+16,5	81	62	-6,1	47
I	Gastgewerbe	105	-0,9	82	95	-21,5	74
J	Information und Kommunikation	168	+21,7	135	104	+5,1	77
K	Finanz- und Versicherungsdienstleistungen	138	+16,0	113	70	-24,7	51
L	Grundstücks- und Wohnungswesen	55	-20,3	45	45	-10,0	32
M	Freiberufliche, Wissenschaftliche und Technische Dienstleistungen	272	—	226	198	-7,9	160
N	Sonstige Wirtschaftliche Dienstleistungen	313	+12,6	265	235	-2,5	181
O	Öffentliche Verwaltung; Verteidigung; Sozialversicherung	—	x	—	—	x	—
P	Erziehung und Unterricht	83	+31,7	72	56	+27,3	41
Q	Gesundheits- und Sozialwesen	186	+264,7	178	81	+76,1	71
R	Kunst, Unterhaltung und Erholung	40	-13,0	30	27	-37,2	21
S	Sonstige Dienstleistungen	145	-20,8	129	166	-28,4	146
A – S	Insgesamt	2 583	+12,5	2 184	1 884	-6,4	1 468

Anmerkungen Seite 15

Noch: 4. Gewerbeanzeigen*) 2021 nach Wirtschaftszweigen und kreisfreien Städten und Kreisen

Nr. der Klassifikation ¹⁾	Wirtschaftsgliederung	Anmeldung			Abmeldung		
		insgesamt		darunter Neuer-richtung ²⁾	insgesamt		darunter Aufgabe ³⁾
		Anzahl	Veränderung gegenüber Vorjahr %	Anzahl	Anzahl	Veränderung gegenüber Vorjahr %	Anzahl

Rhein-Sieg-Kreis							
A	Land- und Forstwirtschaft, Fischerei	29	-21,6	26	25	+38,9	21
B	Bergbau und Gewinnung von Steinen und Erden	—	x	—	—	-100,0	—
C	Verarbeitendes Gewerbe	222	+4,2	185	172	+26,5	141
D	Energieversorgung	53	+29,3	47	19	-42,4	13
E	Wasserversorgung; Abwasser- und Abfallentsorgung und Beseitigung von Umweltverschmutzungen	11	+1000,0	9	3	-50,0	2
F	Baugewerbe	439	-24,0	345	483	-6,0	385
G	Handel; Instandhaltung und Reparatur von Kraftfahrzeugen	1 187	-2,9	1 000	949	-6,5	780
H	Verkehr und Lagerei	194	+7,2	178	158	+14,5	139
I	Gastgewerbe	213	+7,6	154	194	-17,8	157
J	Information und Kommunikation	319	+19,0	259	182	-12,5	129
K	Finanz- und Versicherungsdienstleistungen	270	+15,9	199	186	-14,3	120
L	Grundstücks- und Wohnungswesen	124	-3,1	102	117	-5,6	78
M	Freiberufliche, Wissenschaftliche und Technische Dienstleistungen	570	-0,7	463	414	-20,1	297
N	Sonstige Wirtschaftliche Dienstleistungen	757	+12,0	678	524	-3,7	432
O	Öffentliche Verwaltung; Verteidigung; Sozialversicherung	—	x	—	—	x	—
P	Erziehung und Unterricht	142	+10,9	123	96	+6,7	81
Q	Gesundheits- und Sozialwesen	138	+25,5	117	96	+21,5	78
R	Kunst, Unterhaltung und Erholung	101	+8,6	84	87	+2,4	69
S	Sonstige Dienstleistungen	372	-3,4	322	307	-27,6	267
A – S	Insgesamt	5 141	+1,5	4 291	4 012	-8,5	3 189

Regierungsbezirk Köln							
A	Land- und Forstwirtschaft, Fischerei	179	-1,6	164	125	-6,7	103
B	Bergbau und Gewinnung von Steinen und Erden	2	+100,0	1	2	—	1
C	Verarbeitendes Gewerbe	1 405	+9,4	1 165	1 111	+16,2	882
D	Energieversorgung	401	+5,0	324	161	-9,6	89
E	Wasserversorgung; Abwasser- und Abfallentsorgung und Beseitigung von Umweltverschmutzungen	50	+35,1	37	35	-30,0	23
F	Baugewerbe	3 453	-0,9	2 965	3 015	-11,8	2 496
G	Handel; Instandhaltung und Reparatur von Kraftfahrzeugen	9 627	+1,1	8 347	7 141	-2,7	5 867
H	Verkehr und Lagerei	1 680	+7,1	1 516	1 243	+11,5	1 097
I	Gastgewerbe	1 872	-4,2	1 298	1 708	-15,1	1 343
J	Information und Kommunikation	2 479	+8,6	2 135	1 439	-2,6	1 100
K	Finanz- und Versicherungsdienstleistungen	1 711	+8,4	1 386	1 223	-0,7	932
L	Grundstücks- und Wohnungswesen	810	+8,1	655	550	-8,3	391
M	Freiberufliche, Wissenschaftliche und Technische Dienstleistungen	4 009	+0,7	3 451	3 039	-10,3	2 411
N	Sonstige Wirtschaftliche Dienstleistungen	4 623	+8,2	4 166	3 348	-3,8	2 820
O	Öffentliche Verwaltung; Verteidigung; Sozialversicherung	—	x	—	—	x	—
P	Erziehung und Unterricht	1 094	+9,4	962	675	+1,2	543
Q	Gesundheits- und Sozialwesen	1 602	+12,7	1 515	1 031	+61,3	935
R	Kunst, Unterhaltung und Erholung	635	-4,5	521	520	-14,9	402
S	Sonstige Dienstleistungen	2 342	-16,1	2 035	2 378	-22,8	2 069
A – S	Insgesamt	37 974	+2,2	32 643	28 744	-5,4	23 504

kreisfreie Stadt Bottrop							
A	Land- und Forstwirtschaft, Fischerei	6	+500,0	6	2	-50,0	1
B	Bergbau und Gewinnung von Steinen und Erden	—	x	—	—	x	—
C	Verarbeitendes Gewerbe	23	+15,0	18	22	+83,3	19
D	Energieversorgung	1	x	1	2	—	2
E	Wasserversorgung; Abwasser- und Abfallentsorgung und Beseitigung von Umweltverschmutzungen	—	-100,0	—	—	-100,0	—
F	Baugewerbe	78	-3,7	63	61	-12,9	45
G	Handel; Instandhaltung und Reparatur von Kraftfahrzeugen	202	-7,3	168	163	-13,3	127
H	Verkehr und Lagerei	40	+14,3	36	34	+25,9	25
I	Gastgewerbe	40	+17,6	31	42	-10,6	31
J	Information und Kommunikation	27	+35,0	21	19	-20,8	15
K	Finanz- und Versicherungsdienstleistungen	30	—	25	26	+23,8	22
L	Grundstücks- und Wohnungswesen	15	-6,3	11	18	+12,5	14
M	Freiberufliche, Wissenschaftliche und Technische Dienstleistungen	70	+2,9	64	67	+24,1	48
N	Sonstige Wirtschaftliche Dienstleistungen	63	-14,9	54	70	+2,9	62
O	Öffentliche Verwaltung; Verteidigung; Sozialversicherung	—	x	—	—	x	—
P	Erziehung und Unterricht	23	+4,5	22	16	-30,4	10
Q	Gesundheits- und Sozialwesen	15	+50,0	13	8	+700,0	7
R	Kunst, Unterhaltung und Erholung	15	+25,0	14	12	-69,2	9
S	Sonstige Dienstleistungen	50	+2,0	44	43	-20,4	40
A – S	Insgesamt	698	+1,0	591	605	-7,1	477

Noch: 4. Gewerbeanzeigen*) 2021 nach Wirtschaftszweigen und kreisfreien Städten und Kreisen

Nr. der Klassifi- kation ¹⁾	Wirtschaftsgliederung	Anmeldung			Abmeldung		
		insgesamt		darunter Neuer- richtung ²⁾	insgesamt		darunter Aufgabe ³⁾
		Anzahl	Veränderung gegenüber Vorjahr %	Anzahl	Anzahl	Veränderung gegenüber Vorjahr %	Anzahl
kreisfreie Stadt Gelsenkirchen							
A	Land- und Forstwirtschaft, Fischerei	2	–	1	1	–66,7	–
B	Bergbau und Gewinnung von Steinen und Erden	–	x	–	–	x	–
C	Verarbeitendes Gewerbe	47	–21,7	43	31	–3,1	24
D	Energieversorgung	1	–50,0	1	–	–100,0	–
E	Wasserversorgung; Abwasser- und Abfallentsorgung und Beseitigung von Umweltverschmutzungen	3	+50,0	3	4	+33,3	4
F	Baugewerbe	179	+20,9	150	199	+10,6	174
G	Handel; Instandhaltung und Reparatur von Kraftfahrzeugen	537	+20,9	493	384	+10,7	323
H	Verkehr und Lagerei	164	–6,8	157	119	+54,5	107
I	Gastgewerbe	144	+14,3	112	112	–16,4	89
J	Information und Kommunikation	72	+89,5	69	27	–3,6	27
K	Finanz- und Versicherungsdienstleistungen	54	+35,0	45	39	+30,0	32
L	Grundstücks- und Wohnungswesen	32	+100,0	27	11	–45,0	10
M	Freiberufliche, Wissenschaftliche und Technische Dienstleistungen	104	–4,6	95	86	–20,4	70
N	Sonstige Wirtschaftliche Dienstleistungen	225	+26,4	195	153	+11,7	119
O	Öffentliche Verwaltung; Verteidigung; Sozialversicherung	–	x	–	–	x	–
P	Erziehung und Unterricht	27	+58,8	24	14	+16,7	12
Q	Gesundheits- und Sozialwesen	25	+38,9	24	11	–31,3	11
R	Kunst, Unterhaltung und Erholung	27	–12,9	24	21	–47,5	17
S	Sonstige Dienstleistungen	93	–26,2	82	107	+2,9	97
A – S	Insgesamt	1 736	+13,2	1 545	1 319	+3,5	1 116
kreisfreie Stadt Münster							
A	Land- und Forstwirtschaft, Fischerei	7	+133,3	6	2	–	2
B	Bergbau und Gewinnung von Steinen und Erden	–	x	–	–	x	–
C	Verarbeitendes Gewerbe	86	+45,8	72	52	+67,7	36
D	Energieversorgung	9	–18,2	8	4	–42,9	3
E	Wasserversorgung; Abwasser- und Abfallentsorgung und Beseitigung von Umweltverschmutzungen	–	–100,0	–	1	–66,7	1
F	Baugewerbe	91	+13,8	74	89	+7,2	72
G	Handel; Instandhaltung und Reparatur von Kraftfahrzeugen	497	–3,5	433	331	–14,2	254
H	Verkehr und Lagerei	39	–2,5	36	40	–2,4	36
I	Gastgewerbe	114	–0,9	63	107	–1,8	63
J	Information und Kommunikation	175	+13,6	150	95	+23,4	68
K	Finanz- und Versicherungsdienstleistungen	60	+36,4	49	35	–12,5	23
L	Grundstücks- und Wohnungswesen	34	+3,0	31	22	–31,3	17
M	Freiberufliche, Wissenschaftliche und Technische Dienstleistungen	243	+9,5	220	153	–17,7	121
N	Sonstige Wirtschaftliche Dienstleistungen	231	–4,5	211	172	+3,0	142
O	Öffentliche Verwaltung; Verteidigung; Sozialversicherung	–	x	–	–	x	–
P	Erziehung und Unterricht	80	+48,1	68	47	+34,3	34
Q	Gesundheits- und Sozialwesen	46	+155,6	42	19	+137,5	17
R	Kunst, Unterhaltung und Erholung	39	+44,4	38	25	–30,6	18
S	Sonstige Dienstleistungen	125	–6,0	97	117	+1,7	90
A – S	Insgesamt	1 876	+7,1	1 598	1 311	–3,5	997
Kreis Borken							
A	Land- und Forstwirtschaft, Fischerei	48	+17,1	44	29	+11,5	23
B	Bergbau und Gewinnung von Steinen und Erden	–	x	–	1	–	1
C	Verarbeitendes Gewerbe	198	+34,7	171	107	+11,5	82
D	Energieversorgung	96	+35,2	84	44	–8,3	25
E	Wasserversorgung; Abwasser- und Abfallentsorgung und Beseitigung von Umweltverschmutzungen	3	–57,1	3	5	+66,7	3
F	Baugewerbe	206	–18,3	168	187	–2,1	157
G	Handel; Instandhaltung und Reparatur von Kraftfahrzeugen	800	+3,0	699	665	+11,0	559
H	Verkehr und Lagerei	58	+7,4	51	48	+4,3	41
I	Gastgewerbe	138	–6,8	101	132	–9,6	97
J	Information und Kommunikation	113	–11,7	98	70	+1,4	49
K	Finanz- und Versicherungsdienstleistungen	122	–10,3	96	99	+37,5	75
L	Grundstücks- und Wohnungswesen	74	–18,7	59	49	–2,0	40
M	Freiberufliche, Wissenschaftliche und Technische Dienstleistungen	310	+1,3	263	192	+12,3	155
N	Sonstige Wirtschaftliche Dienstleistungen	292	+2,1	264	203	+2,0	176
O	Öffentliche Verwaltung; Verteidigung; Sozialversicherung	–	x	–	–	x	–
P	Erziehung und Unterricht	67	+26,4	54	43	+48,3	34
Q	Gesundheits- und Sozialwesen	86	+109,8	76	32	–13,5	27
R	Kunst, Unterhaltung und Erholung	54	+5,9	49	37	–22,9	32
S	Sonstige Dienstleistungen	170	–34,1	143	170	–17,9	145
A – S	Insgesamt	2 835	–0,4	2 423	2 113	+3,7	1 721

Anmerkungen Seite 15

Noch: 4. Gewerbeanzeigen*) 2021 nach Wirtschaftszweigen und kreisfreien Städten und Kreisen

Nr. der Klassifikation ¹⁾	Wirtschaftsgliederung	Anmeldung			Abmeldung		
		insgesamt		darunter Neuer-richtung ²⁾	insgesamt		darunter Aufgabe ³⁾
		Anzahl	Veränderung gegenüber Vorjahr %	Anzahl	Anzahl	Veränderung gegenüber Vorjahr %	Anzahl

Kreis Coesfeld							
A	Land- und Forstwirtschaft, Fischerei	22	-4,3	15	13	-7,1	10
B	Bergbau und Gewinnung von Steinen und Erden	—	x	—	1	x	1
C	Verarbeitendes Gewerbe	100	+37,0	81	49	+4,3	36
D	Energieversorgung	62	+59,0	56	20	+42,9	12
E	Wasserversorgung; Abwasser- und Abfallentsorgung und Beseitigung von Umweltverschmutzungen	—	-100,0	—	2	—	1
F	Baugewerbe	162	+54,3	141	106	+10,4	83
G	Handel; Instandhaltung und Reparatur von Kraftfahrzeugen	411	+5,4	331	320	+8,8	245
H	Verkehr und Lagerei	24	-14,3	21	22	+10,0	20
I	Gastgewerbe	71	+12,7	45	64	-1,5	44
J	Information und Kommunikation	74	+29,8	59	44	+2,3	31
K	Finanz- und Versicherungsdienstleistungen	60	+15,4	40	40	-18,4	25
L	Grundstücks- und Wohnungswesen	47	+27,0	34	21	—	13
M	Freiberufliche, Wissenschaftliche und Technische Dienstleistungen	153	+21,4	132	89	-7,3	74
N	Sonstige Wirtschaftliche Dienstleistungen	160	-10,6	140	132	+28,2	114
O	Öffentliche Verwaltung; Verteidigung; Sozialversicherung	—	x	—	—	x	—
P	Erziehung und Unterricht	47	+17,5	37	30	+114,3	21
Q	Gesundheits- und Sozialwesen	29	+16,0	26	26	+100,0	23
R	Kunst, Unterhaltung und Erholung	31	+82,4	24	20	-9,1	16
S	Sonstige Dienstleistungen	106	+3,9	86	92	+10,8	76
A – S	Insgesamt	1 559	+14,7	1 268	1 091	+9,5	845

Kreis Recklinghausen							
A	Land- und Forstwirtschaft, Fischerei	23	+109,1	21	13	+44,4	12
B	Bergbau und Gewinnung von Steinen und Erden	1	—	—	1	—	1
C	Verarbeitendes Gewerbe	147	+18,5	123	103	-4,6	93
D	Energieversorgung	84	+23,5	80	18	-33,3	13
E	Wasserversorgung; Abwasser- und Abfallentsorgung und Beseitigung von Umweltverschmutzungen	10	+150,0	7	8	+166,7	7
F	Baugewerbe	368	+6,1	310	338	-2,6	289
G	Handel; Instandhaltung und Reparatur von Kraftfahrzeugen	1 294	+10,3	1 145	1 002	-2,8	864
H	Verkehr und Lagerei	215	+17,5	192	179	+44,4	158
I	Gastgewerbe	248	+2,1	200	244	-4,3	216
J	Information und Kommunikation	189	+20,4	164	101	+12,2	78
K	Finanz- und Versicherungsdienstleistungen	210	+55,6	171	142	-1,4	102
L	Grundstücks- und Wohnungswesen	131	+19,1	113	74	-26,0	59
M	Freiberufliche, Wissenschaftliche und Technische Dienstleistungen	399	+12,4	346	296	-7,8	242
N	Sonstige Wirtschaftliche Dienstleistungen	467	+10,9	421	341	+3,6	299
O	Öffentliche Verwaltung; Verteidigung; Sozialversicherung	—	x	—	—	x	—
P	Erziehung und Unterricht	100	+8,7	87	60	-7,7	48
Q	Gesundheits- und Sozialwesen	73	+65,9	69	48	—	43
R	Kunst, Unterhaltung und Erholung	68	-12,8	57	60	-6,3	47
S	Sonstige Dienstleistungen	284	-15,0	248	258	-11,9	227
A – S	Insgesamt	4 311	+11,1	3 754	3 286	-2,2	2 798

Kreis Steinfurt							
A	Land- und Forstwirtschaft, Fischerei	42	+75,0	37	21	+16,7	11
B	Bergbau und Gewinnung von Steinen und Erden	—	x	—	—	x	—
C	Verarbeitendes Gewerbe	183	+37,6	147	118	+25,5	92
D	Energieversorgung	83	-7,8	67	33	-8,3	16
E	Wasserversorgung; Abwasser- und Abfallentsorgung und Beseitigung von Umweltverschmutzungen	2	—	2	3	-25,0	2
F	Baugewerbe	245	+9,4	192	229	+19,3	183
G	Handel; Instandhaltung und Reparatur von Kraftfahrzeugen	923	+12,3	747	667	+16,8	511
H	Verkehr und Lagerei	106	+10,4	91	81	+35,0	70
I	Gastgewerbe	117	-14,6	77	118	-15,1	90
J	Information und Kommunikation	155	+37,2	129	61	+13,0	49
K	Finanz- und Versicherungsdienstleistungen	129	-5,1	101	92	+27,8	59
L	Grundstücks- und Wohnungswesen	94	+13,3	73	44	-6,4	26
M	Freiberufliche, Wissenschaftliche und Technische Dienstleistungen	288	+12,1	255	205	+22,8	154
N	Sonstige Wirtschaftliche Dienstleistungen	336	-2,9	305	247	+17,6	204
O	Öffentliche Verwaltung; Verteidigung; Sozialversicherung	—	x	—	—	x	—
P	Erziehung und Unterricht	66	+8,2	56	46	+70,4	32
Q	Gesundheits- und Sozialwesen	74	+124,2	69	39	+129,4	36
R	Kunst, Unterhaltung und Erholung	43	-10,4	37	47	+20,5	36
S	Sonstige Dienstleistungen	184	-21,4	158	179	+6,5	153
A – S	Insgesamt	3 070	+8,1	2 543	2 230	+16,4	1 724

Noch: 4. Gewerbeanzeigen*) 2021 nach Wirtschaftszweigen und kreisfreien Städten und Kreisen

Nr. der Klassifikation ¹⁾	Wirtschaftsgliederung	Anmeldung			Abmeldung		
		insgesamt		darunter Neuer-richtung ²⁾	insgesamt		darunter Aufgabe ³⁾
		Anzahl	Veränderung gegenüber Vorjahr %	Anzahl	Anzahl	Veränderung gegenüber Vorjahr %	Anzahl

Kreis Warendorf							
A	Land- und Forstwirtschaft, Fischerei	22	+10,0	18	10	-9,1	10
B	Bergbau und Gewinnung von Steinen und Erden	1	x	—	2	x	1
C	Verarbeitendes Gewerbe	109	+7,9	87	74	+13,8	60
D	Energieversorgung	43	+22,9	39	16	—	8
E	Wasserversorgung; Abwasser- und Abfallentsorgung und Beseitigung von Umweltverschmutzungen	2	-33,3	2	4	+33,3	3
F	Baugewerbe	143	-17,3	121	118	-13,9	106
G	Handel; Instandhaltung und Reparatur von Kraftfahrzeugen	473	-12,7	401	400	-3,4	333
H	Verkehr und Lagerei	44	+29,4	40	37	+32,1	32
I	Gastgewerbe	84	+5,0	55	84	+5,0	61
J	Information und Kommunikation	73	+17,7	58	34	-2,9	25
K	Finanz- und Versicherungsdienstleistungen	75	-9,6	61	61	+13,0	43
L	Grundstücks- und Wohnungswesen	33	-17,5	25	28	+47,4	20
M	Freiberufliche, Wissenschaftliche und Technische Dienstleistungen	172	+24,6	143	106	+27,7	88
N	Sonstige Wirtschaftliche Dienstleistungen	181	-7,2	166	135	-3,6	115
O	Öffentliche Verwaltung; Verteidigung; Sozialversicherung	—	x	—	—	x	—
P	Erziehung und Unterricht	42	-6,7	34	23	-14,8	19
Q	Gesundheits- und Sozialwesen	38	+111,1	36	18	-5,3	18
R	Kunst, Unterhaltung und Erholung	26	+36,8	19	26	-3,7	20
S	Sonstige Dienstleistungen	117	-17,0	103	116	-12,8	98
A – S	Insgesamt	1 678	-2,9	1 408	1 292	+0,1	1 060

Regierungsbezirk Münster							
A	Land- und Forstwirtschaft, Fischerei	172	+37,6	148	91	+4,6	69
B	Bergbau und Gewinnung von Steinen und Erden	2	+100,0	—	5	+150,0	4
C	Verarbeitendes Gewerbe	893	+24,5	742	556	+14,6	442
D	Energieversorgung	379	+19,9	336	137	-11,0	79
E	Wasserversorgung; Abwasser- und Abfallentsorgung und Beseitigung von Umweltverschmutzungen	20	-13,0	17	27	+22,7	21
F	Baugewerbe	1 472	+4,4	1 219	1 327	+2,4	1 109
G	Handel; Instandhaltung und Reparatur von Kraftfahrzeugen	5 137	+5,2	4 417	3 932	+2,7	3 216
H	Verkehr und Lagerei	690	+6,8	624	560	+32,4	489
I	Gastgewerbe	956	+1,1	684	903	-7,4	691
J	Information und Kommunikation	878	+20,4	748	451	+7,4	342
K	Finanz- und Versicherungsdienstleistungen	740	+12,8	588	534	+10,8	381
L	Grundstücks- und Wohnungswesen	460	+8,0	373	267	-12,5	199
M	Freiberufliche, Wissenschaftliche und Technische Dienstleistungen	1 739	+10,0	1 518	1 194	+0,7	952
N	Sonstige Wirtschaftliche Dienstleistungen	1 955	+1,8	1 756	1 453	+7,4	1 231
O	Öffentliche Verwaltung; Verteidigung; Sozialversicherung	—	x	—	—	x	—
P	Erziehung und Unterricht	452	+17,7	382	279	+20,3	210
Q	Gesundheits- und Sozialwesen	386	+86,5	355	201	+26,4	182
R	Kunst, Unterhaltung und Erholung	303	+7,1	262	248	-21,3	195
S	Sonstige Dienstleistungen	1 129	-18,0	961	1 082	-6,5	926
A – S	Insgesamt	17 763	+6,8	15 130	13 247	+2,8	10 738

kreisfreie Stadt Bielefeld							
A	Land- und Forstwirtschaft, Fischerei	4	-60,0	4	4	-42,9	2
B	Bergbau und Gewinnung von Steinen und Erden	—	-100,0	—	—	x	—
C	Verarbeitendes Gewerbe	95	+8,0	88	64	+4,9	50
D	Energieversorgung	23	+27,8	23	10	—	8
E	Wasserversorgung; Abwasser- und Abfallentsorgung und Beseitigung von Umweltverschmutzungen	—	-100,0	—	1	-75,0	1
F	Baugewerbe	168	+12,0	150	151	+11,0	113
G	Handel; Instandhaltung und Reparatur von Kraftfahrzeugen	766	+5,9	676	582	-5,8	460
H	Verkehr und Lagerei	182	+37,9	177	122	+47,0	109
I	Gastgewerbe	134	-10,1	70	132	-12,0	90
J	Information und Kommunikation	169	-6,1	152	104	-9,6	77
K	Finanz- und Versicherungsdienstleistungen	146	-21,1	122	88	-14,6	60
L	Grundstücks- und Wohnungswesen	95	+21,8	83	67	-14,1	57
M	Freiberufliche, Wissenschaftliche und Technische Dienstleistungen	335	+17,5	284	251	-18,8	194
N	Sonstige Wirtschaftliche Dienstleistungen	345	+34,8	314	215	-4,0	182
O	Öffentliche Verwaltung; Verteidigung; Sozialversicherung	—	-100,0	—	—	x	—
P	Erziehung und Unterricht	67	+1,5	59	44	-22,8	35
Q	Gesundheits- und Sozialwesen	45	+80,0	43	20	-20,0	15
R	Kunst, Unterhaltung und Erholung	39	+2,6	36	36	-10,0	31
S	Sonstige Dienstleistungen	171	+20,4	146	141	-17,1	118
A – S	Insgesamt	2 784	+10,0	2 427	2 032	-7,2	1 602

Anmerkungen Seite 15

Noch: 4. Gewerbeanzeigen*) 2021 nach Wirtschaftszweigen und kreisfreien Städten und Kreisen

Nr. der Klassifikation ¹⁾	Wirtschaftsgliederung	Anmeldung			Abmeldung		
		insgesamt		darunter Neuer-richtung ²⁾	insgesamt		darunter Aufgabe ³⁾
		Anzahl	Veränderung gegenüber Vorjahr %	Anzahl	Anzahl	Veränderung gegenüber Vorjahr %	Anzahl

Kreis Gütersloh							
A	Land- und Forstwirtschaft, Fischerei	29	+61,1	29	19	+26,7	18
B	Bergbau und Gewinnung von Steinen und Erden	1	x	—	2	x	1
C	Verarbeitendes Gewerbe	149	-2,6	118	140	+6,1	103
D	Energieversorgung	33	+32,0	27	21	-19,2	17
E	Wasserversorgung; Abwasser- und Abfallentsorgung und Beseitigung von Umweltverschmutzungen	4	+100,0	4	3	—	3
F	Baugewerbe	265	+12,8	212	215	+5,4	164
G	Handel; Instandhaltung und Reparatur von Kraftfahrzeugen	844	+6,8	735	712	+4,9	584
H	Verkehr und Lagerei	107	+25,9	91	85	+16,4	69
I	Gastgewerbe	121	-14,2	89	131	-12,7	103
J	Information und Kommunikation	138	+16,0	115	84	+9,1	68
K	Finanz- und Versicherungsdienstleistungen	100	-23,1	77	65	-31,6	40
L	Grundstücks- und Wohnungswesen	75	-24,2	63	49	-2,0	32
M	Freiberufliche, Wissenschaftliche und Technische Dienstleistungen	291	+15,5	250	210	-5,0	154
N	Sonstige Wirtschaftliche Dienstleistungen	358	+13,3	330	260	+14,0	225
O	Öffentliche Verwaltung; Verteidigung; Sozialversicherung	—	x	—	—	x	—
P	Erziehung und Unterricht	81	+1,3	73	50	-26,5	43
Q	Gesundheits- und Sozialwesen	62	+26,5	56	39	+8,3	27
R	Kunst, Unterhaltung und Erholung	40	-31,0	31	50	-9,1	42
S	Sonstige Dienstleistungen	213	+4,9	178	200	-0,5	164
A – S	Insgesamt	2 911	+5,7	2 478	2 335	+1,0	1 857

Kreis Herford							
A	Land- und Forstwirtschaft, Fischerei	13	+18,2	11	10	+66,7	9
B	Bergbau und Gewinnung von Steinen und Erden	—	x	—	—	x	—
C	Verarbeitendes Gewerbe	144	+48,5	113	98	+34,2	79
D	Energieversorgung	50	+61,3	48	7	-12,5	6
E	Wasserversorgung; Abwasser- und Abfallentsorgung und Beseitigung von Umweltverschmutzungen	1	-66,7	—	3	+50,0	1
F	Baugewerbe	229	+0,4	187	223	+35,2	177
G	Handel; Instandhaltung und Reparatur von Kraftfahrzeugen	653	+8,7	531	512	+1,0	390
H	Verkehr und Lagerei	83	+40,7	67	66	+26,9	54
I	Gastgewerbe	67	+8,1	48	81	-3,6	64
J	Information und Kommunikation	116	+41,5	88	53	-5,4	35
K	Finanz- und Versicherungsdienstleistungen	105	-13,9	79	78	-21,2	50
L	Grundstücks- und Wohnungswesen	74	+32,1	60	36	-7,7	23
M	Freiberufliche, Wissenschaftliche und Technische Dienstleistungen	232	+4,0	188	172	-11,3	127
N	Sonstige Wirtschaftliche Dienstleistungen	309	+23,6	264	248	+19,8	206
O	Öffentliche Verwaltung; Verteidigung; Sozialversicherung	—	x	—	—	x	—
P	Erziehung und Unterricht	59	+51,3	51	34	-10,5	30
Q	Gesundheits- und Sozialwesen	43	+30,3	39	26	—	23
R	Kunst, Unterhaltung und Erholung	45	+95,7	35	30	-11,8	18
S	Sonstige Dienstleistungen	183	-5,7	153	176	-6,9	151
A – S	Insgesamt	2 406	+13,8	1 962	1 853	+4,2	1 443

Kreis Höxter							
A	Land- und Forstwirtschaft, Fischerei	27	+68,8	26	13	+18,2	12
B	Bergbau und Gewinnung von Steinen und Erden	—	x	—	—	-100,0	—
C	Verarbeitendes Gewerbe	56	-8,2	47	35	-22,2	24
D	Energieversorgung	42	-8,7	36	14	-39,1	5
E	Wasserversorgung; Abwasser- und Abfallentsorgung und Beseitigung von Umweltverschmutzungen	—	-100,0	—	2	-60,0	2
F	Baugewerbe	70	-11,4	58	75	+25,0	58
G	Handel; Instandhaltung und Reparatur von Kraftfahrzeugen	234	-8,6	195	225	+1,4	191
H	Verkehr und Lagerei	21	—	18	15	+15,4	12
I	Gastgewerbe	46	-9,8	33	48	-12,7	36
J	Information und Kommunikation	42	+100,0	34	22	+175,0	19
K	Finanz- und Versicherungsdienstleistungen	31	+63,2	24	28	+27,3	19
L	Grundstücks- und Wohnungswesen	20	+33,3	13	12	+100,0	10
M	Freiberufliche, Wissenschaftliche und Technische Dienstleistungen	57	-10,9	48	41	+28,1	34
N	Sonstige Wirtschaftliche Dienstleistungen	95	-6,9	85	80	+8,1	66
O	Öffentliche Verwaltung; Verteidigung; Sozialversicherung	—	x	—	—	x	—
P	Erziehung und Unterricht	24	—	19	13	+8,3	12
Q	Gesundheits- und Sozialwesen	22	+266,7	19	11	+10,0	8
R	Kunst, Unterhaltung und Erholung	21	+16,7	17	17	-5,6	15
S	Sonstige Dienstleistungen	71	-9,0	57	72	+12,5	63
A – S	Insgesamt	879	-0,2	729	723	+6,2	586

Noch: 4. Gewerbeanzeigen*) 2021 nach Wirtschaftszweigen und kreisfreien Städten und Kreisen

Nr. der Klassifikation ¹⁾	Wirtschaftsgliederung	Anmeldung			Abmeldung		
		insgesamt		darunter Neuer-richtung ²⁾	insgesamt		darunter Aufgabe ³⁾
		Anzahl	Veränderung gegenüber Vorjahr %	Anzahl	Anzahl	Veränderung gegenüber Vorjahr %	Anzahl

Kreis Lippe							
A	Land- und Forstwirtschaft, Fischerei	28	+16,7	25	19	-5,0	17
B	Bergbau und Gewinnung von Steinen und Erden	—	x	—	—	x	—
C	Verarbeitendes Gewerbe	189	+37,0	149	158	+30,6	117
D	Energieversorgung	50	+22,0	42	48	+220,0	17
E	Wasserversorgung; Abwasser- und Abfallentsorgung und Beseitigung von Umweltverschmutzungen	2	-60,0	2	—	-100,0	—
F	Baugewerbe	222	+9,9	171	221	+3,3	179
G	Handel; Instandhaltung und Reparatur von Kraftfahrzeugen	783	+16,3	648	617	+4,9	492
H	Verkehr und Lagerei	108	+33,3	96	74	+27,6	64
I	Gastgewerbe	138	+3,8	105	141	-2,8	115
J	Information und Kommunikation	155	+19,2	136	93	+24,0	64
K	Finanz- und Versicherungsdienstleistungen	112	+4,7	83	74	+1,4	54
L	Grundstücks- und Wohnungswesen	112	+41,8	88	74	+51,0	57
M	Freiberufliche, Wissenschaftliche und Technische Dienstleistungen	259	-1,1	217	238	+17,8	156
N	Sonstige Wirtschaftliche Dienstleistungen	322	+3,5	284	290	+27,8	231
O	Öffentliche Verwaltung; Verteidigung; Sozialversicherung	—	x	—	—	x	—
P	Erziehung und Unterricht	64	+52,4	56	40	+37,9	35
Q	Gesundheits- und Sozialwesen	55	+25,0	50	33	-2,9	27
R	Kunst, Unterhaltung und Erholung	44	-6,4	38	44	+4,8	37
S	Sonstige Dienstleistungen	187	—	157	186	+3,9	164
A – S	Insgesamt	2 830	+12,9	2 347	2 350	+13,1	1 826

Kreis Minden-Lübbecke							
A	Land- und Forstwirtschaft, Fischerei	31	+19,2	25	16	-15,8	12
B	Bergbau und Gewinnung von Steinen und Erden	1	-50,0	—	—	x	—
C	Verarbeitendes Gewerbe	137	+10,5	111	93	+12,0	71
D	Energieversorgung	53	+10,4	47	27	+22,7	19
E	Wasserversorgung; Abwasser- und Abfallentsorgung und Beseitigung von Umweltverschmutzungen	7	-22,2	4	6	-14,3	4
F	Baugewerbe	231	+13,2	180	168	-16,8	124
G	Handel; Instandhaltung und Reparatur von Kraftfahrzeugen	671	+5,7	578	476	-13,9	406
H	Verkehr und Lagerei	50	-21,9	44	37	-47,9	31
I	Gastgewerbe	97	+31,1	77	95	+1,1	72
J	Information und Kommunikation	117	+18,2	103	74	+1,4	59
K	Finanz- und Versicherungsdienstleistungen	135	+25,0	102	93	+3,3	68
L	Grundstücks- und Wohnungswesen	68	-4,2	55	40	+8,1	29
M	Freiberufliche, Wissenschaftliche und Technische Dienstleistungen	265	+21,0	225	138	-24,6	102
N	Sonstige Wirtschaftliche Dienstleistungen	298	+24,7	255	197	+5,3	174
O	Öffentliche Verwaltung; Verteidigung; Sozialversicherung	—	x	—	—	x	—
P	Erziehung und Unterricht	50	-5,7	45	29	-27,5	21
Q	Gesundheits- und Sozialwesen	40	-21,6	36	26	-21,2	23
R	Kunst, Unterhaltung und Erholung	49	+19,5	42	33	-59,8	25
S	Sonstige Dienstleistungen	186	+5,7	159	164	+1,2	149
A – S	Insgesamt	2 486	+10,8	2 088	1 712	-11,7	1 389

Kreis Paderborn							
A	Land- und Forstwirtschaft, Fischerei	28	-28,2	25	13	-27,8	10
B	Bergbau und Gewinnung von Steinen und Erden	3	+200,0	3	—	-100,0	—
C	Verarbeitendes Gewerbe	131	+5,6	113	92	+5,7	70
D	Energieversorgung	86	+17,8	75	20	-37,5	11
E	Wasserversorgung; Abwasser- und Abfallentsorgung und Beseitigung von Umweltverschmutzungen	2	-60,0	2	—	-100,0	—
F	Baugewerbe	177	-7,3	156	130	-13,3	111
G	Handel; Instandhaltung und Reparatur von Kraftfahrzeugen	674	+1,5	593	464	-9,0	377
H	Verkehr und Lagerei	131	+79,5	125	70	+52,2	66
I	Gastgewerbe	92	-16,4	71	92	-21,4	79
J	Information und Kommunikation	155	-1,9	142	88	-6,4	66
K	Finanz- und Versicherungsdienstleistungen	98	-3,0	80	71	-21,1	51
L	Grundstücks- und Wohnungswesen	81	+3,8	74	30	-42,3	26
M	Freiberufliche, Wissenschaftliche und Technische Dienstleistungen	291	+1,0	266	177	-19,2	151
N	Sonstige Wirtschaftliche Dienstleistungen	272	+8,8	248	170	-17,1	151
O	Öffentliche Verwaltung; Verteidigung; Sozialversicherung	—	x	—	—	x	—
P	Erziehung und Unterricht	69	+13,1	64	44	+7,3	33
Q	Gesundheits- und Sozialwesen	47	+38,2	44	22	+15,8	20
R	Kunst, Unterhaltung und Erholung	32	-30,4	29	42	+31,3	34
S	Sonstige Dienstleistungen	209	+1,0	191	162	-13,4	136
A – S	Insgesamt	2 578	+3,0	2 301	1 687	-11,5	1 392

Anmerkungen Seite 15

Noch: 4. Gewerbeanzeigen*) 2021 nach Wirtschaftszweigen und kreisfreien Städten und Kreisen

Nr. der Klassifi- kation ¹⁾	Wirtschaftsgliederung	Anmeldung			Abmeldung		
		insgesamt		darunter Neuer- richtung ²⁾	insgesamt		darunter Aufgabe ³⁾
		Anzahl	Veränderung gegenüber Vorjahr %	Anzahl	Anzahl	Veränderung gegenüber Vorjahr %	Anzahl
Regierungsbezirk Detmold							
A	Land- und Forstwirtschaft, Fischerei	160	+11,1	145	94	-2,1	80
B	Bergbau und Gewinnung von Steinen und Erden	5	+25,0	3	2	-	1
C	Verarbeitendes Gewerbe	901	+14,8	739	680	+13,0	514
D	Energieversorgung	337	+19,5	298	147	+8,1	83
E	Wasserversorgung; Abwasser- und Abfallentsorgung und Beseitigung von Umweltverschmutzungen	16	-50,0	12	15	-55,9	11
F	Baugewerbe	1 362	+5,7	1 114	1 183	+4,6	926
G	Handel; Instandhaltung und Reparatur von Kraftfahrzeugen	4 625	+6,5	3 956	3 588	-2,4	2 900
H	Verkehr und Lagerei	682	+32,4	618	469	+18,4	405
I	Gastgewerbe	695	-3,5	493	720	-9,4	559
J	Information und Kommunikation	892	+13,1	770	518	+4,0	388
K	Finanz- und Versicherungsdienstleistungen	727	-5,8	567	497	-13,1	342
L	Grundstücks- und Wohnungswesen	525	+10,3	436	308	-1,0	234
M	Freiberufliche, Wissenschaftliche und Technische Dienstleistungen	1 730	+8,6	1 478	1 227	-9,8	918
N	Sonstige Wirtschaftliche Dienstleistungen	1 999	+16,0	1 780	1 460	+8,0	1 235
O	Öffentliche Verwaltung; Verteidigung; Sozialversicherung	-	-100,0	-	-	x	-
P	Erziehung und Unterricht	414	+13,4	367	254	-10,9	209
Q	Gesundheits- und Sozialwesen	314	+29,8	287	177	-3,3	143
R	Kunst, Unterhaltung und Erholung	270	-0,4	228	252	-16,8	202
S	Sonstige Dienstleistungen	1 220	+2,8	1 041	1 101	-4,4	945
A – S	Insgesamt	16 874	+8,6	14 332	12 692	-1,5	10 095
kreisfreie Stadt Bochum							
A	Land- und Forstwirtschaft, Fischerei	3	-25,0	3	1	-75,0	-
B	Bergbau und Gewinnung von Steinen und Erden	2	x	2	-	x	-
C	Verarbeitendes Gewerbe	102	+3,0	95	73	+28,1	63
D	Energieversorgung	5	+150,0	5	-	-100,0	-
E	Wasserversorgung; Abwasser- und Abfallentsorgung und Beseitigung von Umweltverschmutzungen	5	+150,0	5	4	+33,3	4
F	Baugewerbe	227	+17,0	208	206	-5,1	179
G	Handel; Instandhaltung und Reparatur von Kraftfahrzeugen	809	+8,4	762	614	-2,2	535
H	Verkehr und Lagerei	247	+3,8	236	182	+61,1	173
I	Gastgewerbe	192	+0,5	184	208	+1,0	192
J	Information und Kommunikation	175	+5,4	163	98	-1,0	74
K	Finanz- und Versicherungsdienstleistungen	130	+14,0	123	74	-1,3	59
L	Grundstücks- und Wohnungswesen	73	+7,4	63	54	-20,6	43
M	Freiberufliche, Wissenschaftliche und Technische Dienstleistungen	253	+8,1	237	162	+11,7	130
N	Sonstige Wirtschaftliche Dienstleistungen	325	+12,1	304	213	-9,4	185
O	Öffentliche Verwaltung; Verteidigung; Sozialversicherung	-	x	-	-	x	-
P	Erziehung und Unterricht	95	+69,6	88	43	+13,2	32
Q	Gesundheits- und Sozialwesen	104	+258,6	99	34	+70,0	34
R	Kunst, Unterhaltung und Erholung	41	+7,9	35	30	-50,0	25
S	Sonstige Dienstleistungen	183	-10,3	167	185	+17,1	167
A – S	Insgesamt	2 971	+11,1	2 779	2 181	+2,0	1 895
kreisfreie Stadt Dortmund							
A	Land- und Forstwirtschaft, Fischerei	6	+100,0	6	3	+200,0	2
B	Bergbau und Gewinnung von Steinen und Erden	-	x	-	2	x	2
C	Verarbeitendes Gewerbe	74	-11,9	67	76	+35,7	64
D	Energieversorgung	23	-23,3	20	8	-46,7	8
E	Wasserversorgung; Abwasser- und Abfallentsorgung und Beseitigung von Umweltverschmutzungen	3	-	3	2	+100,0	2
F	Baugewerbe	372	-0,3	351	308	+19,8	276
G	Handel; Instandhaltung und Reparatur von Kraftfahrzeugen	1 195	-3,9	1 092	774	-1,4	660
H	Verkehr und Lagerei	220	-10,9	212	165	+13,0	152
I	Gastgewerbe	283	-15,8	251	253	-16,2	216
J	Information und Kommunikation	235	+1,7	217	129	+25,2	105
K	Finanz- und Versicherungsdienstleistungen	144	-13,3	130	102	-2,9	83
L	Grundstücks- und Wohnungswesen	93	-11,4	87	128	+228,2	125
M	Freiberufliche, Wissenschaftliche und Technische Dienstleistungen	347	+14,5	325	205	-1,4	169
N	Sonstige Wirtschaftliche Dienstleistungen	404	+0,2	377	285	+23,4	258
O	Öffentliche Verwaltung; Verteidigung; Sozialversicherung	-	x	-	-	x	-
P	Erziehung und Unterricht	70	+6,1	67	26	-16,1	23
Q	Gesundheits- und Sozialwesen	123	+241,7	120	112	+103,6	108
R	Kunst, Unterhaltung und Erholung	58	-4,9	52	48	+14,3	41
S	Sonstige Dienstleistungen	369	-17,6	348	311	-1,9	288
A – S	Insgesamt	4 019	-2,9	3 725	2 937	+9,0	2 582

Noch: 4. Gewerbeanzeigen*) 2021 nach Wirtschaftszweigen und kreisfreien Städten und Kreisen

Nr. der Klassifikation ¹⁾	Wirtschaftsgliederung	Anmeldung			Abmeldung		
		insgesamt		darunter Neuer-richtung ²⁾	insgesamt		darunter Aufgabe ³⁾
		Anzahl	Veränderung gegenüber Vorjahr %	Anzahl	Anzahl	Veränderung gegenüber Vorjahr %	Anzahl

kreisfreie Stadt Hagen							
A	Land- und Forstwirtschaft, Fischerei	1	-50,0	—	1	-66,7	1
B	Bergbau und Gewinnung von Steinen und Erden	—	x	—	1	x	1
C	Verarbeitendes Gewerbe	40	-25,9	35	34	-8,1	27
D	Energieversorgung	16	+700,0	16	—	-100,0	—
E	Wasserversorgung; Abwasser- und Abfallentsorgung und Beseitigung von Umweltverschmutzungen	1	—	—	1	x	—
F	Baugewerbe	114	-9,5	103	108	+17,4	96
G	Handel; Instandhaltung und Reparatur von Kraftfahrzeugen	421	+2,2	377	289	+0,3	241
H	Verkehr und Lagerei	127	+24,5	120	82	+60,8	76
I	Gastgewerbe	70	-32,0	50	83	-10,8	70
J	Information und Kommunikation	56	+12,0	50	33	—	25
K	Finanz- und Versicherungsdienstleistungen	50	+42,9	45	38	-7,3	26
L	Grundstücks- und Wohnungswesen	22	+10,0	21	27	+17,4	21
M	Freiberufliche, Wissenschaftliche und Technische Dienstleistungen	95	-20,2	88	89	-4,3	73
N	Sonstige Wirtschaftliche Dienstleistungen	161	+9,5	149	129	+22,9	118
O	Öffentliche Verwaltung; Verteidigung; Sozialversicherung	—	x	—	—	x	—
P	Erziehung und Unterricht	27	-10,0	27	15	—	15
Q	Gesundheits- und Sozialwesen	18	+20,0	18	12	+33,3	12
R	Kunst, Unterhaltung und Erholung	41	+10,8	37	31	+82,4	24
S	Sonstige Dienstleistungen	87	-18,7	78	82	-6,8	74
A – S	Insgesamt	1 347	-1,1	1 214	1 055	+6,6	900

kreisfreie Stadt Hamm							
A	Land- und Forstwirtschaft, Fischerei	5	+66,7	4	5	+150,0	3
B	Bergbau und Gewinnung von Steinen und Erden	—	x	—	—	x	—
C	Verarbeitendes Gewerbe	57	+62,9	53	36	-10,0	30
D	Energieversorgung	4	-20,0	3	5	+66,7	4
E	Wasserversorgung; Abwasser- und Abfallentsorgung und Beseitigung von Umweltverschmutzungen	1	x	1	—	-100,0	—
F	Baugewerbe	132	-14,3	120	112	-4,3	92
G	Handel; Instandhaltung und Reparatur von Kraftfahrzeugen	364	+7,4	328	280	+3,3	233
H	Verkehr und Lagerei	38	-33,3	34	35	-7,9	30
I	Gastgewerbe	62	-8,8	50	68	+3,0	63
J	Information und Kommunikation	50	+11,1	48	42	+20,0	36
K	Finanz- und Versicherungsdienstleistungen	39	-32,8	35	26	+4,0	19
L	Grundstücks- und Wohnungswesen	14	-12,5	12	16	-5,9	12
M	Freiberufliche, Wissenschaftliche und Technische Dienstleistungen	97	+4,3	87	67	—	55
N	Sonstige Wirtschaftliche Dienstleistungen	149	-12,4	141	97	-6,7	88
O	Öffentliche Verwaltung; Verteidigung; Sozialversicherung	—	x	—	—	x	—
P	Erziehung und Unterricht	16	-23,8	15	9	-18,2	6
Q	Gesundheits- und Sozialwesen	21	+133,3	17	14	+133,3	12
R	Kunst, Unterhaltung und Erholung	13	-13,3	13	21	+110,0	19
S	Sonstige Dienstleistungen	72	-20,0	65	76	-8,4	66
A – S	Insgesamt	1 134	-3,7	1 026	909	+1,2	768

kreisfreie Stadt Herne							
A	Land- und Forstwirtschaft, Fischerei	4	-55,6	3	5	-28,6	5
B	Bergbau und Gewinnung von Steinen und Erden	1	x	—	—	x	—
C	Verarbeitendes Gewerbe	32	-15,8	30	27	-15,6	25
D	Energieversorgung	13	-7,1	13	—	-100,0	—
E	Wasserversorgung; Abwasser- und Abfallentsorgung und Beseitigung von Umweltverschmutzungen	4	+100,0	3	1	-66,7	1
F	Baugewerbe	272	+18,3	251	219	-7,6	193
G	Handel; Instandhaltung und Reparatur von Kraftfahrzeugen	329	-1,5	297	245	+9,4	208
H	Verkehr und Lagerei	130	+36,8	123	94	+67,9	84
I	Gastgewerbe	72	+2,9	63	64	-22,0	56
J	Information und Kommunikation	45	+4,7	40	23	—	19
K	Finanz- und Versicherungsdienstleistungen	41	+17,1	34	32	—	28
L	Grundstücks- und Wohnungswesen	28	+55,6	23	26	+44,4	22
M	Freiberufliche, Wissenschaftliche und Technische Dienstleistungen	104	+50,7	93	80	-8,0	69
N	Sonstige Wirtschaftliche Dienstleistungen	137	-12,2	125	103	+7,3	92
O	Öffentliche Verwaltung; Verteidigung; Sozialversicherung	—	x	—	—	x	—
P	Erziehung und Unterricht	19	+5,6	19	11	-21,4	7
Q	Gesundheits- und Sozialwesen	38	+111,1	37	8	-50,0	8
R	Kunst, Unterhaltung und Erholung	23	-4,2	21	12	-36,8	10
S	Sonstige Dienstleistungen	69	-9,2	61	60	-20,0	48
A – S	Insgesamt	1 361	+9,0	1 236	1 010	-1,4	875

Anmerkungen Seite 15

Noch: 4. Gewerbeanzeigen*) 2021 nach Wirtschaftszweigen und kreisfreien Städten und Kreisen

Nr. der Klassifikation ¹⁾	Wirtschaftsgliederung	Anmeldung			Abmeldung		
		insgesamt		darunter Neuer-richtung ²⁾	insgesamt		darunter Aufgabe ³⁾
		Anzahl	Veränderung gegenüber Vorjahr %	Anzahl	Anzahl	Veränderung gegenüber Vorjahr %	Anzahl

Ennepe-Ruhr-Kreis							
A	Land- und Forstwirtschaft, Fischerei	15	+36,4	13	9	–	5
B	Bergbau und Gewinnung von Steinen und Erden	–	x	–	1	x	1
C	Verarbeitendes Gewerbe	139	+37,6	111	95	–5,9	69
D	Energieversorgung	16	–11,1	15	4	–55,6	3
E	Wasserversorgung; Abwasser- und Abfallentsorgung und Beseitigung von Umweltverschmutzungen	4	+300,0	3	2	–	1
F	Baugewerbe	210	+36,4	173	158	+6,0	134
G	Handel; Instandhaltung und Reparatur von Kraftfahrzeugen	689	+5,0	594	507	+1,4	415
H	Verkehr und Lagerei	113	+21,5	101	72	–6,5	63
I	Gastgewerbe	105	–3,7	64	93	–6,1	67
J	Information und Kommunikation	125	+8,7	103	74	+12,1	51
K	Finanz- und Versicherungsdienstleistungen	88	–16,2	74	79	–10,2	65
L	Grundstücks- und Wohnungswesen	47	–11,3	40	27	–28,9	19
M	Freiberufliche, Wissenschaftliche und Technische Dienstleistungen	226	–10,3	186	211	+9,9	179
N	Sonstige Wirtschaftliche Dienstleistungen	277	+8,6	238	213	+17,7	174
O	Öffentliche Verwaltung; Verteidigung; Sozialversicherung	–	x	–	–	x	–
P	Erziehung und Unterricht	64	+14,3	58	42	+23,5	31
Q	Gesundheits- und Sozialwesen	58	+61,1	53	34	+54,5	29
R	Kunst, Unterhaltung und Erholung	37	–35,1	28	40	–4,8	29
S	Sonstige Dienstleistungen	158	–15,1	129	172	+1,8	143
A – S	Insgesamt	2 371	+5,0	1 983	1 833	+3,1	1 478

Hochsauerlandkreis							
A	Land- und Forstwirtschaft, Fischerei	36	+9,1	35	13	+18,2	12
B	Bergbau und Gewinnung von Steinen und Erden	1	x	1	–	x	–
C	Verarbeitendes Gewerbe	134	+0,8	119	95	–5,0	78
D	Energieversorgung	56	–6,7	50	24	–36,8	17
E	Wasserversorgung; Abwasser- und Abfallentsorgung und Beseitigung von Umweltverschmutzungen	–	–100,0	–	–	–100,0	–
F	Baugewerbe	144	+26,3	130	103	–2,8	88
G	Handel; Instandhaltung und Reparatur von Kraftfahrzeugen	436	–5,8	367	412	–7,8	350
H	Verkehr und Lagerei	38	+15,2	36	29	–14,7	25
I	Gastgewerbe	142	+14,5	94	137	–14,4	104
J	Information und Kommunikation	110	+41,0	101	39	–35,0	31
K	Finanz- und Versicherungsdienstleistungen	84	+20,0	61	60	–6,3	44
L	Grundstücks- und Wohnungswesen	66	+13,8	57	20	+11,1	13
M	Freiberufliche, Wissenschaftliche und Technische Dienstleistungen	173	–0,6	138	118	–15,7	100
N	Sonstige Wirtschaftliche Dienstleistungen	232	+32,6	202	167	+17,6	148
O	Öffentliche Verwaltung; Verteidigung; Sozialversicherung	–	x	–	–	x	–
P	Erziehung und Unterricht	62	+55,0	54	26	+30,0	22
Q	Gesundheits- und Sozialwesen	35	+6,1	33	23	–23,3	18
R	Kunst, Unterhaltung und Erholung	57	+7,5	46	43	–14,0	33
S	Sonstige Dienstleistungen	120	–17,8	99	131	–1,5	108
A – S	Insgesamt	1 926	+7,5	1 623	1 440	–7,7	1 191

Märkischer Kreis							
A	Land- und Forstwirtschaft, Fischerei	24	–36,8	24	13	–7,1	12
B	Bergbau und Gewinnung von Steinen und Erden	–	x	–	–	x	–
C	Verarbeitendes Gewerbe	201	+9,2	163	158	+6,0	122
D	Energieversorgung	34	–33,3	33	7	–36,4	7
E	Wasserversorgung; Abwasser- und Abfallentsorgung und Beseitigung von Umweltverschmutzungen	2	+100,0	2	2	–	2
F	Baugewerbe	227	+7,1	186	171	–16,6	138
G	Handel; Instandhaltung und Reparatur von Kraftfahrzeugen	906	+4,4	766	703	+7,0	567
H	Verkehr und Lagerei	110	+5,8	100	99	+33,8	88
I	Gastgewerbe	161	–1,8	108	161	–9,0	119
J	Information und Kommunikation	117	+0,9	104	71	–9,0	56
K	Finanz- und Versicherungsdienstleistungen	110	–22,5	93	95	–12,0	72
L	Grundstücks- und Wohnungswesen	62	+29,2	51	19	–45,7	15
M	Freiberufliche, Wissenschaftliche und Technische Dienstleistungen	266	+24,3	234	172	–24,6	135
N	Sonstige Wirtschaftliche Dienstleistungen	321	+19,8	287	240	+14,3	205
O	Öffentliche Verwaltung; Verteidigung; Sozialversicherung	–	x	–	–	x	–
P	Erziehung und Unterricht	55	+7,8	47	47	+51,6	36
Q	Gesundheits- und Sozialwesen	65	+116,7	60	30	+30,4	25
R	Kunst, Unterhaltung und Erholung	51	+27,5	40	48	+14,3	35
S	Sonstige Dienstleistungen	194	–14,9	164	164	–16,8	136
A – S	Insgesamt	2 906	+5,3	2 462	2 200	–1,8	1 770

Noch: 4. Gewerbeanzeigen*) 2021 nach Wirtschaftszweigen und kreisfreien Städten und Kreisen

Nr. der Klassifi- kation ¹⁾	Wirtschaftsgliederung	Anmeldung			Abmeldung		
		insgesamt		darunter Neuer- richtung ²⁾	insgesamt		darunter Aufgabe ³⁾
		Anzahl	Veränderung gegenüber Vorjahr %	Anzahl	Anzahl	Veränderung gegenüber Vorjahr %	Anzahl
Kreis Olpe							
A	Land- und Forstwirtschaft, Fischerei	27	+50,0	23	8	–	7
B	Bergbau und Gewinnung von Steinen und Erden	–	x	–	–	x	–
C	Verarbeitendes Gewerbe	109	+34,6	90	67	+39,6	49
D	Energieversorgung	26	+30,0	26	5	–54,5	5
E	Wasserversorgung; Abwasser- und Abfallentsorgung und Beseitigung von Umweltverschmutzungen	–	–100,0	–	2	+100,0	2
F	Baugewerbe	66	+10,0	52	51	–12,1	37
G	Handel; Instandhaltung und Reparatur von Kraftfahrzeugen	280	+0,4	235	253	+11,0	201
H	Verkehr und Lagerei	42	+100,0	40	24	–7,7	21
I	Gastgewerbe	45	–18,2	32	56	–	43
J	Information und Kommunikation	42	+44,8	36	28	–3,4	25
K	Finanz- und Versicherungsdienstleistungen	54	+42,1	44	36	+38,5	30
L	Grundstücks- und Wohnungswesen	21	+40,0	19	14	+40,0	13
M	Freiberufliche, Wissenschaftliche und Technische Dienstleistungen	83	–11,7	66	64	–4,5	51
N	Sonstige Wirtschaftliche Dienstleistungen	117	+8,3	103	81	–1,2	63
O	Öffentliche Verwaltung; Verteidigung; Sozialversicherung	–	x	–	–	x	–
P	Erziehung und Unterricht	34	+70,0	27	14	–6,7	11
Q	Gesundheits- und Sozialwesen	29	+93,3	27	12	–14,3	10
R	Kunst, Unterhaltung und Erholung	20	+33,3	17	17	+6,3	14
S	Sonstige Dienstleistungen	61	–16,4	53	64	–11,1	49
A – S	Insgesamt	1 056	+12,1	890	796	+3,8	631
Kreis Siegen-Wittgenstein							
A	Land- und Forstwirtschaft, Fischerei	31	+63,2	28	13	–38,1	11
B	Bergbau und Gewinnung von Steinen und Erden	–	x	–	–	x	–
C	Verarbeitendes Gewerbe	162	+23,7	124	123	+4,2	86
D	Energieversorgung	35	–10,3	32	10	–37,5	7
E	Wasserversorgung; Abwasser- und Abfallentsorgung und Beseitigung von Umweltverschmutzungen	4	–20,0	2	3	+50,0	2
F	Baugewerbe	130	+18,2	93	109	–8,4	76
G	Handel; Instandhaltung und Reparatur von Kraftfahrzeugen	570	+5,2	471	526	+0,6	403
H	Verkehr und Lagerei	62	+29,2	58	67	+52,3	53
I	Gastgewerbe	97	+3,2	67	93	–4,1	67
J	Information und Kommunikation	120	+4,3	100	72	+4,3	52
K	Finanz- und Versicherungsdienstleistungen	124	+14,8	93	87	+19,2	57
L	Grundstücks- und Wohnungswesen	54	–	44	43	+34,4	31
M	Freiberufliche, Wissenschaftliche und Technische Dienstleistungen	210	–4,1	168	171	–15,3	124
N	Sonstige Wirtschaftliche Dienstleistungen	237	+20,3	202	178	+14,1	145
O	Öffentliche Verwaltung; Verteidigung; Sozialversicherung	–	x	–	–	x	–
P	Erziehung und Unterricht	45	–2,2	38	34	+6,3	24
Q	Gesundheits- und Sozialwesen	33	+32,0	27	27	+8,0	21
R	Kunst, Unterhaltung und Erholung	29	–14,7	22	25	–	23
S	Sonstige Dienstleistungen	140	–15,2	118	146	–7,6	125
A – S	Insgesamt	2 083	+6,8	1 687	1 727	+0,9	1 307
Kreis Soest							
A	Land- und Forstwirtschaft, Fischerei	31	+47,6	29	18	+50,0	15
B	Bergbau und Gewinnung von Steinen und Erden	–	–100,0	–	–	–100,0	–
C	Verarbeitendes Gewerbe	109	–11,4	90	96	+12,9	71
D	Energieversorgung	65	+16,1	60	25	–16,7	19
E	Wasserversorgung; Abwasser- und Abfallentsorgung und Beseitigung von Umweltverschmutzungen	3	–40,0	3	4	+100,0	4
F	Baugewerbe	144	+8,3	125	143	+12,6	123
G	Handel; Instandhaltung und Reparatur von Kraftfahrzeugen	685	+14,5	581	501	+2,5	416
H	Verkehr und Lagerei	58	–3,3	52	48	+9,1	38
I	Gastgewerbe	118	–11,3	53	142	+3,6	90
J	Information und Kommunikation	116	+45,0	100	51	–7,3	40
K	Finanz- und Versicherungsdienstleistungen	102	+12,1	81	81	+22,7	60
L	Grundstücks- und Wohnungswesen	80	+11,1	74	35	+20,7	27
M	Freiberufliche, Wissenschaftliche und Technische Dienstleistungen	217	+5,9	177	150	+2,0	108
N	Sonstige Wirtschaftliche Dienstleistungen	274	+10,9	234	207	+35,3	170
O	Öffentliche Verwaltung; Verteidigung; Sozialversicherung	–	x	–	–	x	–
P	Erziehung und Unterricht	79	+102,6	63	41	+24,2	31
Q	Gesundheits- und Sozialwesen	64	+68,4	57	25	–10,7	20
R	Kunst, Unterhaltung und Erholung	35	–7,9	25	37	–2,6	26
S	Sonstige Dienstleistungen	151	–8,5	125	156	–16,6	126
A – S	Insgesamt	2 331	+10,7	1 929	1 760	+5,8	1 384

Anmerkungen Seite 15

Noch: 4. Gewerbeanzeigen*) 2021 nach Wirtschaftszweigen und kreisfreien Städten und Kreisen

Nr. der Klassifi- kation ¹⁾	Wirtschaftsgliederung	Anmeldung			Abmeldung		
		insgesamt		darunter Neuer- richtung ²⁾	insgesamt		darunter Aufgabe ³⁾
		Anzahl	Veränderung gegenüber Vorjahr %	Anzahl	Anzahl	Veränderung gegenüber Vorjahr %	Anzahl
Kreis Unna							
A	Land- und Forstwirtschaft, Fischerei	7	-56,3	5	11	+57,1	10
B	Bergbau und Gewinnung von Steinen und Erden	—	x	—	1	x	1
C	Verarbeitendes Gewerbe	123	-0,8	101	78	—	67
D	Energieversorgung	20	-42,9	18	15	-37,5	10
E	Wasserversorgung; Abwasser- und Abfallentsorgung und Beseitigung von Umweltverschmutzungen	5	-16,7	4	3	—	1
F	Baugewerbe	218	+14,1	166	183	-4,7	149
G	Handel; Instandhaltung und Reparatur von Kraftfahrzeugen	866	-1,9	716	670	+4,0	536
H	Verkehr und Lagerei	113	-9,6	98	89	+12,7	79
I	Gastgewerbe	145	+5,8	98	132	-21,4	100
J	Information und Kommunikation	150	+24,0	128	77	+18,5	60
K	Finanz- und Versicherungsdienstleistungen	104	+9,5	90	75	-18,5	57
L	Grundstücks- und Wohnungswesen	52	-8,8	44	33	-21,4	28
M	Freiberufliche, Wissenschaftliche und Technische Dienstleistungen	276	+18,5	238	183	-6,2	139
N	Sonstige Wirtschaftliche Dienstleistungen	281	-1,4	248	200	-7,0	156
O	Öffentliche Verwaltung; Verteidigung; Sozialversicherung	—	x	—	—	x	—
P	Erziehung und Unterricht	48	-42,9	44	36	-10,0	28
Q	Gesundheits- und Sozialwesen	61	+19,6	56	38	+18,8	34
R	Kunst, Unterhaltung und Erholung	39	-13,3	29	30	-48,3	19
S	Sonstige Dienstleistungen	210	-0,5	176	179	-7,7	147
A – S	Insgesamt	2 718	+0,7	2 259	2 033	-4,5	1 621
Regierungsbezirk Arnsberg							
A	Land- und Forstwirtschaft, Fischerei	190	+7,3	173	100	+1,0	83
B	Bergbau und Gewinnung von Steinen und Erden	4	+300,0	3	5	+400,0	5
C	Verarbeitendes Gewerbe	1 282	+8,0	1 078	958	+6,3	751
D	Energieversorgung	313	-5,7	291	103	-40,8	80
E	Wasserversorgung; Abwasser- und Abfallentsorgung und Beseitigung von Umweltverschmutzungen	32	—	26	24	-17,2	19
F	Baugewerbe	2 256	+10,0	1 958	1 871	-0,3	1 581
G	Handel; Instandhaltung und Reparatur von Kraftfahrzeugen	7 550	+2,5	6 586	5 774	+1,6	4 765
H	Verkehr und Lagerei	1 298	+6,1	1 210	986	+26,1	882
I	Gastgewerbe	1 492	-5,8	1 114	1 490	-9,3	1 187
J	Information und Kommunikation	1 341	+12,8	1 190	737	+3,1	574
K	Finanz- und Versicherungsdienstleistungen	1 070	+1,2	903	785	-1,3	600
L	Grundstücks- und Wohnungswesen	612	+4,8	535	442	+19,8	369
M	Freiberufliche, Wissenschaftliche und Technische Dienstleistungen	2 347	+6,2	2 037	1 672	-5,6	1 332
N	Sonstige Wirtschaftliche Dienstleistungen	2 915	+7,9	2 610	2 113	+10,6	1 802
O	Öffentliche Verwaltung; Verteidigung; Sozialversicherung	—	x	—	—	x	—
P	Erziehung und Unterricht	614	+16,5	547	344	+9,6	266
Q	Gesundheits- und Sozialwesen	649	+93,7	604	369	+31,8	331
R	Kunst, Unterhaltung und Erholung	444	-2,8	365	382	-8,8	298
S	Sonstige Dienstleistungen	1 814	-13,6	1 583	1 726	-5,7	1 477
A – S	Insgesamt	26 223	+4,4	22 813	19 881	+1,5	16 402
Nordrhein-Westfalen							
A	Land- und Forstwirtschaft, Fischerei	874	+10,8	770	522	-1,7	422
B	Bergbau und Gewinnung von Steinen und Erden	21	+162,5	12	16	+33,3	13
C	Verarbeitendes Gewerbe	6 141	+12,5	5 110	4 658	+12,3	3 656
D	Energieversorgung	1 918	+13,6	1 668	686	-16,4	435
E	Wasserversorgung; Abwasser- und Abfallentsorgung und Beseitigung von Umweltverschmutzungen	189	+10,5	152	162	-6,9	122
F	Baugewerbe	12 619	+3,2	10 717	11 335	-4,0	9 440
G	Handel; Instandhaltung und Reparatur von Kraftfahrzeugen	40 363	+7,0	34 848	30 626	+1,6	25 184
H	Verkehr und Lagerei	6 818	+7,6	6 230	5 110	+19,3	4 506
I	Gastgewerbe	7 644	-3,8	5 702	7 412	-10,2	6 042
J	Information und Kommunikation	8 191	+15,4	7 052	4 722	+4,2	3 602
K	Finanz- und Versicherungsdienstleistungen	6 477	+10,0	5 211	4 520	+1,5	3 321
L	Grundstücks- und Wohnungswesen	3 864	+12,6	3 146	2 578	+4,7	1 907
M	Freiberufliche, Wissenschaftliche und Technische Dienstleistungen	14 607	+6,3	12 496	10 911	-6,0	8 639
N	Sonstige Wirtschaftliche Dienstleistungen	16 567	+9,3	14 839	12 315	+2,7	10 495
O	Öffentliche Verwaltung; Verteidigung; Sozialversicherung	—	-100,0	—	—	x	—
P	Erziehung und Unterricht	3 727	+14,7	3 284	2 284	+5,4	1 819
Q	Gesundheits- und Sozialwesen	4 058	+47,2	3 776	2 372	+34,8	2 113
R	Kunst, Unterhaltung und Erholung	2 499	+6,0	2 083	2 069	-14,2	1 635
S	Sonstige Dienstleistungen	9 398	-13,5	8 146	9 211	-11,6	7 953
A – S	Insgesamt	145 975	+6,6	125 242	111 509	-0,4	91 304

Anmerkungen Seite 15

Vordrucke der Gewerbeanzeigen

Name der entgegennehmenden Stelle		Gemeindekennzahl der Gemeinde des Sitzes der Betriebsstätte		GewA 1	
Gewerbe-Anmeldung nach § 14 oder § 55c der Gewerbeordnung		Bitte die nachfolgenden Felder vollständig und gut lesbar ausfüllen sowie die zutreffenden Kästchen ankreuzen			
Angaben zum Betriebsinhaber		Bei Personengesellschaften (z. B. OHG) ist für jeden geschäftsführenden Gesellschafter ein eigener Vordruck auszufüllen. Bei juristischen Personen sind in den Feldern 4 bis 11, 30 und 31 die Angaben zum gesetzlichen Vertreter einzutragen (bei inländischer AG wird auf diese Angaben verzichtet). Bei weiteren gesetzlichen Vertretern sind die Angaben auf Beiblättern zu machen.			
1	Im Handels-, Genossenschafts- oder Vereinsregister, ggf. im Stiftungsverzeichnis eingetragener Name mit Rechtsform (bei GbR: Angabe der weiteren Gesellschafter)	2	Ort und Nummer des Eintrages im Handels-, Genossenschafts- oder Vereinsregister, ggf. Nummer im Stiftungsverzeichnis		
3	Name des Geschäfts, wenn er vom eingetragenen Namen in Feld 1 abweicht (Geschäftsbezeichnung; z. B. Gaststätte zum grünen Baum, Friseur Haargenau)				
Angaben zur Person					
4	Name	5	Vornamen		
6	Geschlecht (Angabe ist entsprechend der Eintragung in der Geburtsurkunde zu machen)				
<div> <div>männlich <input type="checkbox"/></div> <div>weiblich <input type="checkbox"/></div> <div>divers <input type="checkbox"/></div> <div>ohne Angabe <input type="checkbox"/></div> </div>					
7	Geburtsname (nur bei Abweichung vom Namen)	8	Geburtsdatum	9	Geburtsort und -land
10	Staatsangehörigkeit(en) <div>deutsch <input type="checkbox"/></div> andere: <input type="text"/>				
11	Anschrift der Wohnung (Straße, Hausnummer, Postleitzahl, Ort)		<div>(Mobil-)Telefonnummer</div> <div>Telefaxnummer</div> <div>E-Mail-Adresse</div> <div>Internetadresse</div>		
Angaben zum Betrieb					
12	Zahl der geschäftsführenden Gesellschafter (nur bei Personengesellschaften) /				
		Zahl der gesetzlichen Vertreter (nur bei juristischen Personen)			
13	Liegt eine Beteiligung der öffentlichen Hand vor? <div>ja <input type="checkbox"/></div> <div>nein <input type="checkbox"/></div> <div>nicht bekannt <input type="checkbox"/></div>				
14	Vertretungsberechtigte Person/Betriebsleiter (nur bei inländischen Aktiengesellschaften, Zweigniederlassungen und unselbstständigen Zweigstellen)				
Name, Vornamen <input type="text"/>					
Anschriften (Straße, Hausnummer, Postleitzahl, Ort)					
15	Betriebsstätte	<div>(Mobil-)Telefonnummer</div> <div>Telefaxnummer</div> <div>E-Mail-Adresse</div> <div>Internetadresse</div>			
16	Hauptniederlassung (falls die Betriebsstätte lediglich Zweigniederlassung oder unselbstständige Zweigstelle ist)	<div>(Mobil-)Telefonnummer</div> <div>Telefaxnummer</div> <div>E-Mail-Adresse</div> <div>Internetadresse</div>			
17	Frühere Betriebsstätte	<div>(Mobil-)Telefonnummer</div> <div>Telefaxnummer</div> <div>E-Mail-Adresse</div> <div>Internetadresse</div>			

Name der entgegennehmenden Stelle		Gemeindekennzahl der Gemeinde des Sitzes der Betriebsstätte		GewA 2	
Gewerbe-Ummeldung nach § 14 oder § 55c der Gewerbeordnung		Bitte die nachfolgenden Felder vollständig und gut lesbar ausfüllen sowie die zutreffenden Kästchen ankreuzen			
Angaben zum Betriebsinhaber		Bei Personengesellschaften (z. B. OHG) ist für jeden geschäftsführenden Gesellschafter ein eigener Vordruck auszufüllen. Bei juristischen Personen sind in den Feldern 4 bis 11, 27 und 28 die Angaben zum gesetzlichen Vertreter einzutragen (bei inländischer AG wird auf diese Angaben verzichtet). Bei weiteren gesetzlichen Vertretern sind die Angaben auf Beiblättern zu machen.			
1	Im Handels-, Genossenschafts- oder Vereinsregister, ggf. im Stiftungsverzeichnis eingetragener Name mit Rechtsform (bei GbR: Angabe der weiteren Gesellschafter)		2	Ort und Nummer des Eintrages im Handels-, Genossenschafts- oder Vereinsregister, ggf. Nummer im Stiftungsverzeichnis	
3	Name des Geschäfts, wenn er vom eingetragenen Namen in Feld 1 abweicht (Geschäftsbezeichnung; z. B. Gaststätte zum grünen Baum, Friseur Haargenau)				
Angaben zur Person					
4	Name		5	Vornamen	
6	Geschlecht (Angabe ist entsprechend der Eintragung in der Geburtsurkunde zu machen)				
		männlich <input type="checkbox"/>	weiblich <input type="checkbox"/>	divers <input type="checkbox"/>	ohne Angabe <input type="checkbox"/>
7	Geburtsname (nur bei Abweichung vom Namen)	8	Geburtsdatum	9	Geburtsort und -land
10	Staatsangehörigkeit(en)		deutsch <input type="checkbox"/>	andere: <input type="text"/>	
11	Anschrift der Wohnung (Straße, Hausnummer, Postleitzahl, Ort)		(Mobil-)Telefonnummer		
		Telefaxnummer			
		E-Mail-Adresse			
		Internetadresse			
Angaben zum Betrieb					
12	Zahl der geschäftsführenden Gesellschafter (nur bei Personengesellschaften) /				
		Zahl der gesetzlichen Vertreter (nur bei juristischen Personen)			
13	Liegt eine Beteiligung der öffentlichen Hand vor?		ja <input type="checkbox"/>	nein <input type="checkbox"/>	nicht bekannt <input type="checkbox"/>
14	Vertretungsberechtigte Person/Betriebsleiter (nur bei inländischen Aktiengesellschaften, Zweigniederlassungen und unselbstständigen Zweigstellen)				
		Name, Vornamen			
Anschriften (Straße, Hausnummer, Postleitzahl, Ort)					
15	Betriebsstätte		(Mobil-)Telefonnummer		
		Telefaxnummer			
		E-Mail-Adresse			
		Internetadresse			
16	Hauptniederlassung (falls die Betriebsstätte lediglich Zweigniederlassung oder unselbstständige Zweigstelle ist)		(Mobil-)Telefonnummer		
		Telefaxnummer			
		E-Mail-Adresse			
		Internetadresse			
17	Frühere Betriebsstätte		(Mobil-)Telefonnummer		
		Telefaxnummer			
		E-Mail-Adresse			
		Internetadresse			

Welche Tätigkeit wird nach der Änderung ausgeübt? (bitte genau angeben und Tätigkeit möglichst genau beschreiben: z. B. Herstellung von Möbeln, Elektroinstallationen und Elektroeinzelhandel, Großhandel mit Lebensmitteln; bei mehreren Tätigkeiten bitte den Schwerpunkt unterstreichen).

18 Neu ausgeübte Tätigkeit - ggf. ein Beiblatt verwenden

19 Weiterhin ausgeübte Tätigkeit - ggf. ein Beiblatt verwenden

20 Sonstige Gründe für die Ummeldung (z.B. Verlegung der Betriebsstätte innerhalb der Gemeinde; freiwillige Angaben: Aufgabe einer Tätigkeit, Änderung des Namens des Gewerbetreibenden, Nebenerwerb etc.)

21 Datum der Änderung

22 Zahl der bei Ummeldung tätigen Personen (einschließlich Aushilfen, Ehe- oder Lebenspartner des Inhabers); ohne Inhaber

Vollzeit Teilzeit keine

Die Ummeldung wird erstattet für

23	eine Hauptniederlassung	<input type="text"/>	eine Zweigniederlassung	<input type="text"/>	eine unselbständige Zweigstelle	<input type="text"/>
24	ein Reisegewerbe	<input type="text"/>				

Falls der Betriebsinhaber für die angemeldete Tätigkeit eine Erlaubnis benötigt, in die Handwerksrolle einzutragen ist oder Ausländer ist, der einen Aufenthaltstitel benötigt:

25 Liegt eine Erlaubnis vor?

nein ja Ausstellungsdatum und erteilende Behörde:

26 Nur für Handwerksbetriebe der Anlage A der Handwerksordnung

nein ja Ausstellungsdatum und Name der Handwerkskammer:

Liegt eine Handwerkskarte vor?

27 Nur für Ausländer, die einen Aufenthaltstitel benötigen

nein ja Ausstellungsdatum und erteilende Behörde:

Liegt ein Aufenthaltstitel vor?

28 Enthält der Aufenthaltstitel eine die Erwerbstätigkeit betreffende Auflage und/oder Beschränkung?

nein ja Angabe der Auflage und/oder Beschränkung:

Hinweis: Diese Anzeige berechtigt nicht zum Beginn des Gewerbebetriebes, wenn noch eine Erlaubnis oder eine Eintragung in die Handwerksrolle notwendig ist. Zuwiderhandlungen können mit Geldbuße, Geldstrafe oder Freiheitsstrafe geahndet werden. Diese Anzeige ist keine Genehmigung zur Errichtung einer Betriebsstätte gemäß dem Planungs- und Baurecht.

29 Datum

30 Unterschrift

Name der entgegennehmenden Stelle		Gemeindekennzahl der Gemeinde des Sitzes der Betriebsstätte		GewA 3	
Gewerbe-Abmeldung nach § 14 oder § 55c der Gewerbeordnung		Bitte die nachfolgenden Felder vollständig und gut lesbar ausfüllen sowie die zutreffenden Kästchen ankreuzen			
Angaben zum Betriebsinhaber		Bei Personengesellschaften (z. B. OHG) ist für jeden geschäftsführenden Gesellschafter ein eigener Vordruck auszufüllen. Bei juristischen Personen sind in den Feldern 4 bis 11 die Angaben zum gesetzlichen Vertreter einzutragen (bei inländischer AG wird auf diese Angaben verzichtet). Bei weiteren gesetzlichen Vertretern sind die Angaben auf Beiblättern zu machen.			
1	Im Handels-, Genossenschafts- oder Vereinsregister, ggf. im Stiftungsverzeichnis eingetragener Name mit Rechtsform (bei GbR: Angabe der weiteren Gesellschafter)		2	Ort und Nummer des Eintrages im Handels-, Genossenschafts- oder Vereinsregister, ggf. Nummer im Stiftungsverzeichnis	
3	Name des Geschäfts, wenn er vom eingetragenen Namen in Feld 1 abweicht (Geschäftsbezeichnung; z. B. Gaststätte zum grünen Baum, Friseur Haargenau)				
Angaben zur Person					
4	Name		5	Vornamen	
6	Geschlecht (Angabe ist entsprechend der Eintragung in der Geburtsurkunde zu machen)				
		männlich <input type="checkbox"/>	weiblich <input type="checkbox"/>	divers <input type="checkbox"/>	ohne Angabe <input type="checkbox"/>
7	Geburtsname (nur bei Abweichung vom Namen)	8	Geburtsdatum	9	Geburtsort und -land
10	Staatsangehörigkeit(en)		deutsch <input type="checkbox"/> andere: <input type="text"/>		
11	Anschrift der Wohnung (Straße, Hausnummer, Postleitzahl, Ort)		(Mobil-)Telefonnummer Telefaxnummer E-Mail-Adresse Internetadresse		
Angaben zum Betrieb					
12	Zahl der geschäftsführenden Gesellschafter (nur bei Personengesellschaften) /				
		Zahl der gesetzlichen Vertreter (nur bei juristischen Personen)			
13	Liegt eine Beteiligung der öffentlichen Hand vor?		ja <input type="checkbox"/>	nein <input type="checkbox"/>	nicht bekannt <input type="checkbox"/>
14	Vertretungsberechtigte Person/Betriebsleiter (nur bei inländischen Aktiengesellschaften, Zweigniederlassungen und unselbstständigen Zweigstellen)				
		Name, Vornamen <input type="text"/>			
Anschriften (Straße, Hausnummer, Postleitzahl, Ort)					
15	Betriebsstätte		(Mobil-)Telefonnummer Telefaxnummer E-Mail-Adresse Internetadresse		
16	Hauptniederlassung (falls die Betriebsstätte lediglich Zweigniederlassung oder unselbstständige Zweigstelle ist)		(Mobil-)Telefonnummer Telefaxnummer E-Mail-Adresse Internetadresse		
17	Künftige Betriebsstätte (falls an einem anderen Ort eine Neuerrichtung beabsichtigt ist)		(Mobil-)Telefonnummer Telefaxnummer E-Mail-Adresse Internetadresse		

