



| | | | | | | | | |
|---------------|-----|-------------|------------|----|------|--|-----|------------|
| und Erden. . | 2 | x | . | . | 1200 | Tabakerzeugnisse (ohne Abfälle) | 5 | x |
| rdgas- | - | - | - | - | 1299 | Veredlung von Erzeugnissen dieser Güter- | - | - |
| ergbau | - | - | - | - | 13 | abteilung | - | - |
| und Erden. . | 2 | x | . | . | 1310 | Textilien | 237 | x |
| . | 962 | x | 24 479 717 | 22 | 1310 | Textile Spinnstoffe und Garne. | 10 | 17 099 206 |
| . | 92 | x | 4 232 700 | 32 | 1320 | Gewebe. | 43 | 69 407 753 |
| . | 22 | x | 196 962 | 7 | 1330 | Textilveredlung. | 48 | x |
| . | 157 | x | 4 410 627 | 31 | 1391 | Gewirke und Gestricke. | 12 | x |
| erzeugnisse . | 10 | 9 609 047 | 79 693 | 5 | 1392 | Konfektionierte Textilwaren (ohne Bekleidung) . . | 70 | x |
| oren, | 6 | x | 148 319 | 14 | 1393 | Teppiche und textile Fußbodenbeläge, | - | - |
| . | 12 | x | 495 480 | 26 | 1394 | auch konfektioniert | kg | 14 |
| g. | 42 | x | 1 211 722 | 36 | 1395 | Sellerwaren | kg | 4 |
| . | 11 | 2 885 581 | 1 053 160 | 30 | 1396 | Vliesstoffe (auch getränkt, bestrichen, überzogen | - | - |
| . | 4 | 97 467 | 125 671 | 16 | 1399 | oder mit Lagen versehen) und Erzeugnisse | kg | 12 |
| peiseeis) . . | 27 | x | 1 342 737 | 8 | 14 | daraus (ohne Bekleidung) | 12 | 49 308 780 |
| . | 4 | 85 542 600 | 116 086 | 10 | 1411 | Technische Textilien | 65 | x |
| . | 26 | x | 577 201 | 19 | 1412 | Sonstige Textilwaren, a. n. g. | 5 | x |
| . | 13 | x | 460 971 | 42 | 1413 | Bekleidung | 49 | x |
| . | 508 | x | 3 186 592 | 26 | 1414 | Bekleidung aus Leder oder rekonstituiertem | - | - |
| kg | 55 | . | . | . | 1415 | Leder (einschl. Mänteln) (ohne Bekleidungs- | - | - |
| t | 2 | . | . | . | 1416 | zubehör, Schuhe und Kopfbedeckungen) | St | 11 |
| t | 7 | . | . | . | 1417 | Arbeits- und Berufsbekleidung | 11 | 1 075 085 |
| kg | 41 | 605 557 331 | 2 454 056 | 30 | 1418 | Sonstige Oberbekleidung (ohne Arbeits- | St | 19 |
| kg | 11 | 124 048 886 | 727 820 | 26 | 1419 | und Berufsbekleidung) | 11 | 5 795 500 |
| kg | 24 | x | 474 688 | 17 | 1420 | Wäsche. | 11 | x |
| 24 | 24 | x | 465 843 | 18 | 1431 | Bekleidung und Bekleidungszubehör, a. n. g. . . . | 12 | x |
| ereitungen, | 2 | . | . | . | 1432 | Pelzwaren | - | - |
| n oder zum | 61 | x | 786 590 | 17 | 1433 | Strumpfwaren. | 4 | x |
| einem Inhalt | 29 | x | 453 031 | 12 | 1434 | Bekleidung a. n. g., aus Gewirken oder Gestrickten | St | 4 |
| ereitet | 26 | . | . | . | 1435 | Veredlung von Erzeugnissen dieser Güterab- | - | - |
| Güter- | - | - | - | - | 1436 | teilung (ohne Bekleidung aus textilen Stoffen) . . | 2 | x |
| | - | - | - | - | 15 | Leder und Lederwaren | 33 | x |
| | - | - | - | - | 1511 | Leder und Lederfaserstoff; zugerichtete | - | - |
| | - | - | - | - | 1512 | und gefärbte Felle | 4 | x |
| | - | - | - | - | 1520 | Lederwaren (ohne Lederbekleidung und Schuhe) . | 16 | x |
| | - | - | - | - | 1599 | Schuhe | 13 | x |
| | - | - | - | - | - | Veredlung von Erzeugnissen dieser Güter- | - | - |
| | - | - | - | - | - | abteilung | - | - |

Statistische Berichte

Gewerbsteuer in Nordrhein-Westfalen

2016



Gewerbesteuer in Nordrhein-Westfalen

2016

Herausgegeben von
Information und Technik Nordrhein-Westfalen, Statistisches Landesamt
Mauerstraße 51, 40476 Düsseldorf • Postfach 10 11 05, 40002 Düsseldorf
Telefon +49211 9449-01 • Telefax +49211 9449-8000
Internet: <http://www.it.nrw>
E-Mail: poststelle@it.nrw.de

Erschienen im März 2021, korrigiert am 18. November 2021
(Tabelle 1 Seite 12, Tabelle 2 Seite 17, Tabelle 3, Tabelle 4 Seite 21 und 49)

Alle Statistischen Berichte finden Sie als PDF-Datei zum kostenlosen
Download in unserer Internet-Rubrik Aktuell / Publikationen.
© Information und Technik NRW, Düsseldorf, 2021
Auszugsweise Vervielfältigung und Verbreitung mit Quellenangabe gestattet.

Inhalt

Seite

Vorbemerkungen

| | |
|--------------------------------|---|
| Allgemeines | 5 |
| Datenbasis der Statistik | 5 |
| Begriffserläuterungen | 5 |

Grafiken

| | |
|--|----|
| Durchschnittliche Besteuerungsgrundlagen je Fall 2013, 2014, 2015 und 2016 | 8 |
| Entwicklung der Besteuerungsgrundlagen 1998 – 2016 | 8 |
| Gewerbebetriebe und deren positiver Steuermessbetrag 2016 nach Rechtsformgruppen | 9 |
| Gewerbebetriebe und deren Steuermessbetrag 2016 nach Wirtschaftsabschnitten | 9 |
| Anteil Steuerpflichtiger und Steuermessbetrag 2016 nach Betriebssitz | 10 |

Tabellenteil

| | |
|---|----|
| 1. Gewerbesteuerpflichtige, Besteuerungsgrundlagen und Steuermessbetrag nach Gewerbeertragsgruppen 2016 | 12 |
| 2. Gewerbesteuerpflichtige und ihre Besteuerungsgrundlagen 2016 nach Gewerbeertragsgrößenklassen und Wirtschaftsabschnitten | 16 |
| 3. Gewerbesteuerpflichtige und ihre Besteuerungsgrundlagen 2016 nach Gewerbeertragsgrößenklassen und Rechtsformgruppen | 19 |
| 4. Gewerbesteuerpflichtige und ihre Besteuerungsgrundlagen 2016 nach wirtschaftlicher Gliederung | 20 |
| 5. Gewerbesteuerpflichtige und Steuermessbeträge 2016 nach Gemeinden | 58 |

Abkürzungen

| | |
|-------------|-----------------------------|
| a. n. g. | = anderweitig nicht genannt |
| EUR | = Euro |
| EStG | = Einkommensteuergesetz |
| GewStG | = Gewerbesteuergesetz |
| krfr. Stadt | = kreisfreie Stadt |
| KStG | = Körperschaftsteuergesetz |
| Mill. | = Million |
| v. H. | = von Hundert |
| z. B. | = zum Beispiel |

Zeichenerklärung

(nach DIN 55 301)

| | |
|---|--|
| 0 | weniger als die Hälfte von 1 in der letzten besetzten Stelle, jedoch mehr als nichts |
| – | nichts vorhanden (genau null) |
| . | Zahlenwert unbekannt oder geheim zu halten |
| x | Tabellenfach gesperrt, weil Aussage nicht sinnvoll |

Abweichungen in den Summen erklären sich aus dem Runden der Einzelwerte.

Gebietsstand: 31. Dezember 2018

Vorbemerkungen

Allgemeines

Die Gewerbesteuerstatistik wird seit 1995 durchgeführt und ist eine Bundesstatistik. Seit dem Berichtsjahr 2011 werden jährliche Ergebnisse erstellt; vorher erfolgte die Erhebung in einem dreijährlichen Turnus. Bei der Gewerbesteuerstatistik handelt es sich um eine Sekundärstatistik, d. h. es wird keine eigene Erhebung durchgeführt sondern auf bereits vorhandene Daten zurückgegriffen. Im vorliegenden Fall sind dies anonymisierte Daten der Finanzverwaltung aus den Gewerbesteuer-Festsetzungen. Die Aufbereitung und Auswertung der Statistik erfolgt nach einem bundeseinheitlichen Tabellenprogramm.

Die Gewerbesteuerstatistik gibt Auskunft über die Gewerbesteuerpflichtigen, ihren Gewerbeertrag, den sich daraus ergebenden Steuermessbetrag nach Rechtsformen, Wirtschaftszweigen und Größenklassen des Gewerbeertrags. Regional werden die Ergebnisse bis zur Gemeindeebene erstellt.

Das häufig interessierende Gewerbesteueraufkommen der Gemeinden ergibt sich durch Multiplikation des Steuermessbetrags mit dem Gewerbesteuerhebesatz der Gemeinde. Letzterer ist nicht Bestandteil der Gewerbesteuerstatistik. Angaben zu den Hebesätzen der einzelnen Gemeinden finden Sie u. a. im Datenangebot auf der Internet-Seite von IT.NRW.

Datenbasis der Statistik

Basis für die Statistik sind die vom Rechenzentrum der Finanzverwaltung NRW zur Verfügung gestellten Gewerbesteuer-Festsetzungen, deren Inhalt auf die für die Gewerbesteuerstatistik erforderlichen Angaben beschränkt ist. Zur Wahrung des Steuergeheimnisses (§ 30 Abgabenordnung) erfolgen die Datenlieferungen in anonymisierter Form. Erhebungseinheit ist der gewerbesteuerpflichtige Betrieb, dessen Veranlagung für das Berichtsjahr zur Festsetzung eines Gewerbesteuermessbetrags geführt hat, auch wenn dieser mit „Null“ ausgewiesen wurde. Die Datenlieferungen der Finanzverwaltung umfassen Festsetzungsdaten zum Gewerbebetrieb und Zerlegungsdaten zu den einzelnen Betriebsstätten.

Rechtliche Grundlagen und steuerrechtliche Vorschriften

Die rechtliche Grundlage für die Gewerbesteuerstatistik ist das Gesetz über Steuerstatistiken (StStatG) in der Fassung der Bekanntmachung vom 11. Oktober 1995 (BGBl. I S. 1250, 1409) in Verbindung mit dem Gesetz über die Statistik für Bundeszwecke (Bundesstatistikgesetz – BStatG) in der Fassung der Bekanntmachung vom 22. Januar 1987 (BGBl. I S. 462, 565), inklusive der bis zum Zeitpunkt der Statistikdurchführung daran vorgenommenen Änderungen.

Die folgenden steuerrechtlichen Vorschriften können in Zusammenhang mit der Gewerbesteuerstatistik von Interesse sein:

- Gewerbesteuergesetz (GewStG) in der Fassung der Bekanntmachung vom 15. Oktober 2002 (BGBl. I S. 4167)
- Gewerbesteuer-Durchführungsverordnung in der Fassung der Bekanntmachung vom 15. Oktober 2002 (BGBl. I S. 4180)
- Allgemeine Verwaltungsvorschrift zur Anwendung des Gewerbesteuerrechts (Gewerbesteuer-Richtlinien 2009 – GewStR 2009) in der Fassung der Bekanntmachung vom 28. April 2010 (BStBl. I, Sondernummer 1/2010)
- Einkommensteuergesetz (EStG) in der Fassung der Bekanntmachung vom 8. Oktober 2009 (BGBl. I S. 3366, 3862)

Zuordnung der Gewerbebetriebe zu einem Wirtschaftszweig

Die wirtschaftssystematische Einordnung der Gewerbebetriebe erfolgt nach dem Schwerpunkt ihrer wirtschaftlichen Tätigkeit. Bei gewerbesteuerlichen Organkreisen (siehe hierzu die Begriffserläuterungen) gibt der Wirtschaftszweig den wirtschaftlichen Schwerpunkt des gesamten Organkreises wieder. Anwendung findet die Klassifikation der Wirtschaftszweige, Ausgabe 2008 (WZ 2008), in der für Steuerstatistiken gültigen Fassung.

Der Wirtschaftszweig ist – wie auch die anderen Ordnungsangaben – nur in den Festsetzungsdatensätzen enthalten und bezieht sich auf den Gewerbebetrieb. Zu den einzelnen Betriebsstätten liegen keine Angaben vor. Für die Auswertungen nach Wirtschaftszweigen wurde der Wirtschaftszweig des Gewerbebetriebs daher auf die dazugehörigen Zerlegungsdatensätze der einzelnen Betriebsstätten übertragen.

Regionale Zuordnung der Gewerbebetriebe

Die Zerlegungsdaten enthalten Angaben zum Amtlichen Gemeindeschlüssel, so dass es möglich ist, die einzelnen Betriebsstätten regional zuzuordnen. Dies gilt auch für Organkreise. Die Organgesellschaften werden wie Betriebsstätten des Organträgers behandelt und inklusive ihrer ggf. vorhandenen eigenen Betriebsstätten auf die einzelnen Gemeinden aufgeteilt.

Zeitliche Vergleichbarkeit, insbesondere auf regionaler Ebene

Insbesondere auf der Ebene von Gemeinden schwanken die Ergebnisse der Gewerbesteuerstatistik teilweise stark. Dies ist u. a. darauf zurückzuführen, dass gemäß § 7 GewStG auch Beteiligungs- und Veräußerungsgewinne zum Gewerbeertrag zu zählen sind. Darüber hinaus können methodische Anpassungen, wie z. B. die Einführung einer neuen WZ-Klassifikation, die statistischen Ergebnisse beeinflussen.

Begriffserläuterungen

Gewerbesteuer

Die Gewerbesteuer gehört zu den Real- oder Objektsteuern, d. h. sie zielt allein auf das Steuerobjekt ab. Die persönlichen Verhältnisse des Steuerschuldners bleiben unberücksichtigt. Die Gewerbesteuer ist für jedes Gewerbe, das in Deutschland betrieben wird, zu zahlen. Dazu gehören Kapitalgesellschaften sowie Einzelunternehmen und Personengesellschaften, die eine gewerbliche Tätigkeit im Sinne des Einkommensteuerrechts ausüben. Freiberufler und land- und forstwirtschaftliche Betriebe sind nicht gewerbesteuerpflichtig; zu den Befreiungen von der Gewerbesteuer siehe auch § 3 GewStG.

Grundlage für die Besteuerung ist der Gewerbeertrag, auf den teilweise Freibeträge gewährt werden (§ 11 Abs. 1 Nr. 1 und 2 GewStG). Für natürliche Personen und Personengesellschaften liegen diese bei bis zu 24 500 Euro, bei bestimmten sonstigen juristischen Personen, zum Beispiel rechtsfähigen Vereinen, bei bis zu 5 000 Euro. Für Kapitalgesellschaften werden keine Freibeträge gewährt.

Die Gewerbesteuer ist eine Gemeindesteuer und die wichtigste originäre Einnahmequelle der Kommunen zur Bestreitung ihrer öffentlichen Ausgaben. Der Bund und die Länder werden durch eine Umlage an der Gewerbesteuer beteiligt.

Gewerbeertrag, Steuermesszahl und Steuermessbetrag nach Gewerbeertrag

§ 7 GewStG definiert den Gewerbeertrag als den um Hinzurechnungen (§ 8 GewStG) und Kürzungen (§ 9 GewStG) modifizierten Erfolg (Gewinn oder Verlust) aus dem Gewerbebetrieb, wie er sich nach den Vorschriften des Einkommensteuergesetzes (bei Einzelgewerbetreibenden und Personengesellschaften) oder des Körperschaftsteuergesetzes (bei Kapitalgesellschaften und anderen juristischen Personen) ergibt. Die Kürzungen und Hinzurechnungen sollen die Ausgangsgröße „gewerblicher Gewinn (Verlust)“ objektivieren, also die objektive Ertragskraft ermitteln: Durch die Kürzungen soll vor allem vermieden werden, dass Erträge, die bereits an anderer Stelle steuerlich erfasst wurden, doppelt besteuert werden. Gewerbesteuerlich hinzuzurechnen ist, was nach dem Einkommensteuer- oder Körperschaftsteuergesetz bei der Ermittlung des Gewinns abgezogen wurde. Gemäß § 7 GewStG gehören zum Gewerbeertrag auch Beteiligungs- und Veräußerungsgewinne.

Das nachfolgende vereinfachte Schema zeigt die Ermittlung des Steuermessbetrags nach dem Gewerbeertrag:

| |
|---|
| Gewinn aus Gewerbebetrieb gem. EStG bzw. KStG |
| + Hinzurechnungen (§ 8 GewStG) |
| – Kürzungen (§ 9 GewStG) |
| <hr/> |
| = Gewerbeertrag vor Verlustabzug |
| – Gewerbeverlust aus Vorjahren |
| <hr/> |
| = Gewerbeertrag (abzurunden auf volle 100 EUR) (§ 11 Abs. 1 GewStG) |
| – Freibetrag (§ 11 Abs. 1 Nr. 1 + 2 GewStG) |
| <hr/> |
| = Gewerbeertrag x Steuermesszahl (seit 2008: 3,5 % (§ 11 Abs. 2 GewStG)) |
| <hr/> |
| = Steuermessbetrag |
| <hr/> |

Die Steuermesszahl ist ein Faktor zur Ermittlung der Gewerbesteuer. Früher war sie bei Einzelunternehmen und Personengesellschaften gestaffelt. Seit der Unternehmenssteuerreform 2008 beträgt sie einheitlich 3,5 %.

Das Ergebnis dieser Berechnung gem. § 11 GewStG ist der sog. **Steuermessbetrag nach dem Gewerbeertrag**.

Verteilung des Gewerbesteuermessbetrags auf einzelne Gemeinden („Zerlegung“), Gewerbesteuer

Hat das Unternehmen Betriebsstätten in mehreren Gemeinden oder erstreckt sich die Betriebsstätte über das Gebiet mehrerer Gemeinden („mehrgemeindliche Betriebsstätte“), so muss der Steuermessbetrag auf die einzelnen Gemeinden verteilt werden (Zerlegung, §§ 28 ff. GewStG). Hiervon ausgenommen sind Gleisanlagen, Leitungen (z. B. für Gas, Wasser, elektrische Energie) sowie unterirdische Bergbauanlagen (§ 28 GewStG). Zerlegungsmaßstab sind i. d. R. die in den einzelnen Gemeinden anfallenden Arbeitslöhne (§ 29 GewStG). Wenn eine Betriebsstätte innerhalb eines Berichtsjahres ihren Sitz verlegt, wird sie in den betroffenen Gemeinden anteilig berücksichtigt.

Die Gewerbesteuer wird in einem zweistufigen Verfahren festgesetzt und erhoben: Für die Feststellung der Besteuerungsgrundlagen (Gewerbeertrag) sowie die Festsetzung und Zerlegung des Steuermessbetrages sind die Finanzämter zuständig. Sie erlassen einen Gewerbesteuermessbescheid. Auf Basis des vom Finanzamt festgesetzten Steuermessbetrags und der Zerlegungsanteile berechnet die Gemeinde, in der das Unternehmen bzw. die Betriebsstätte sitzt, die Höhe der **Gewerbsteuer** und erlässt einen Gewerbesteuerbescheid. Dabei wird der Steuermessbetrag beziehungsweise der Zerlegungsanteil mit dem von der Gemeinde individuell festgesetzten Gewerbesteuerhebesatz multipliziert. Der Hebesatz ist damit für die Gemeinden ein Instrument, ihre Steuereinnahmen zu beeinflussen und Standortpolitik zu betreiben. Ein niedriger

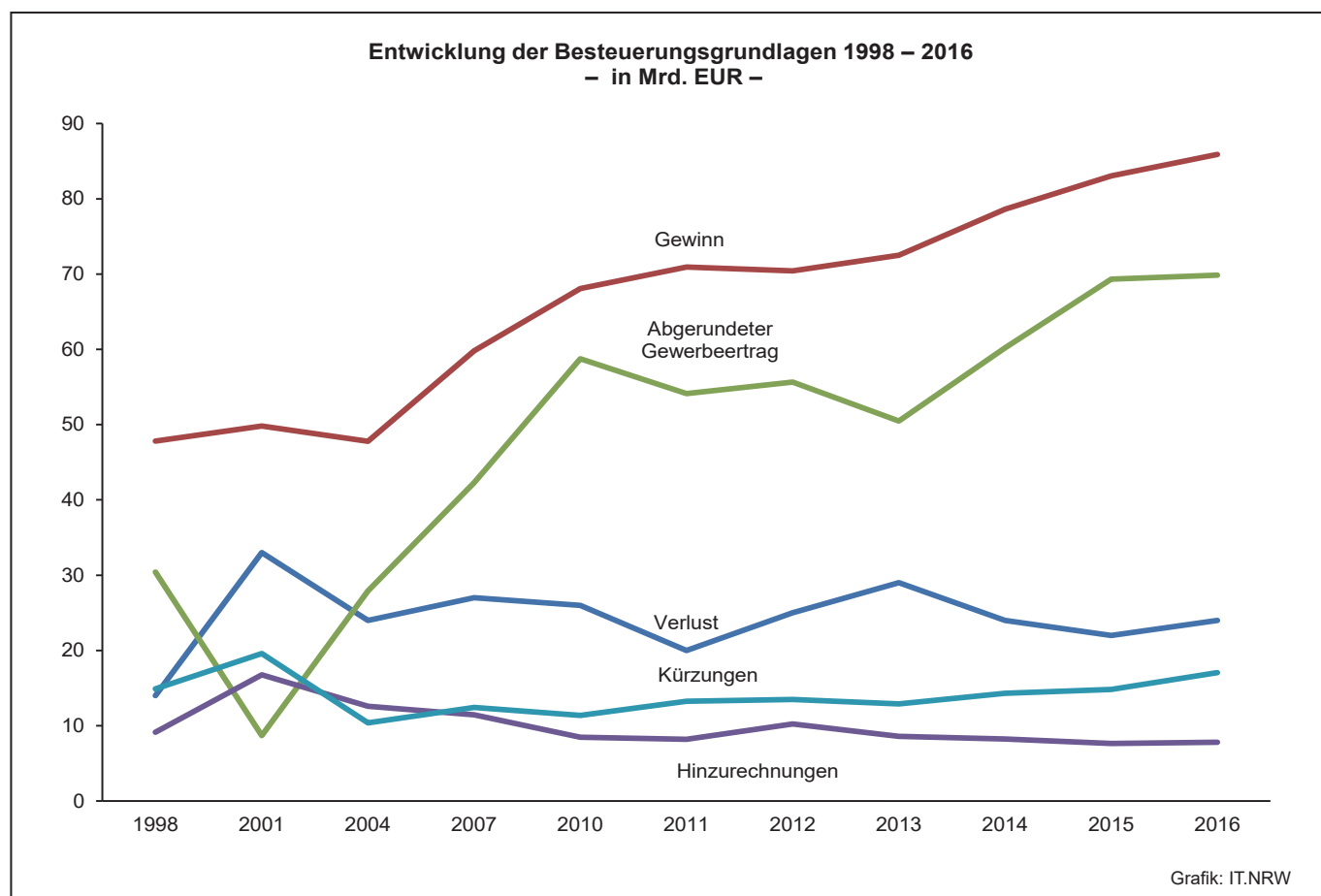
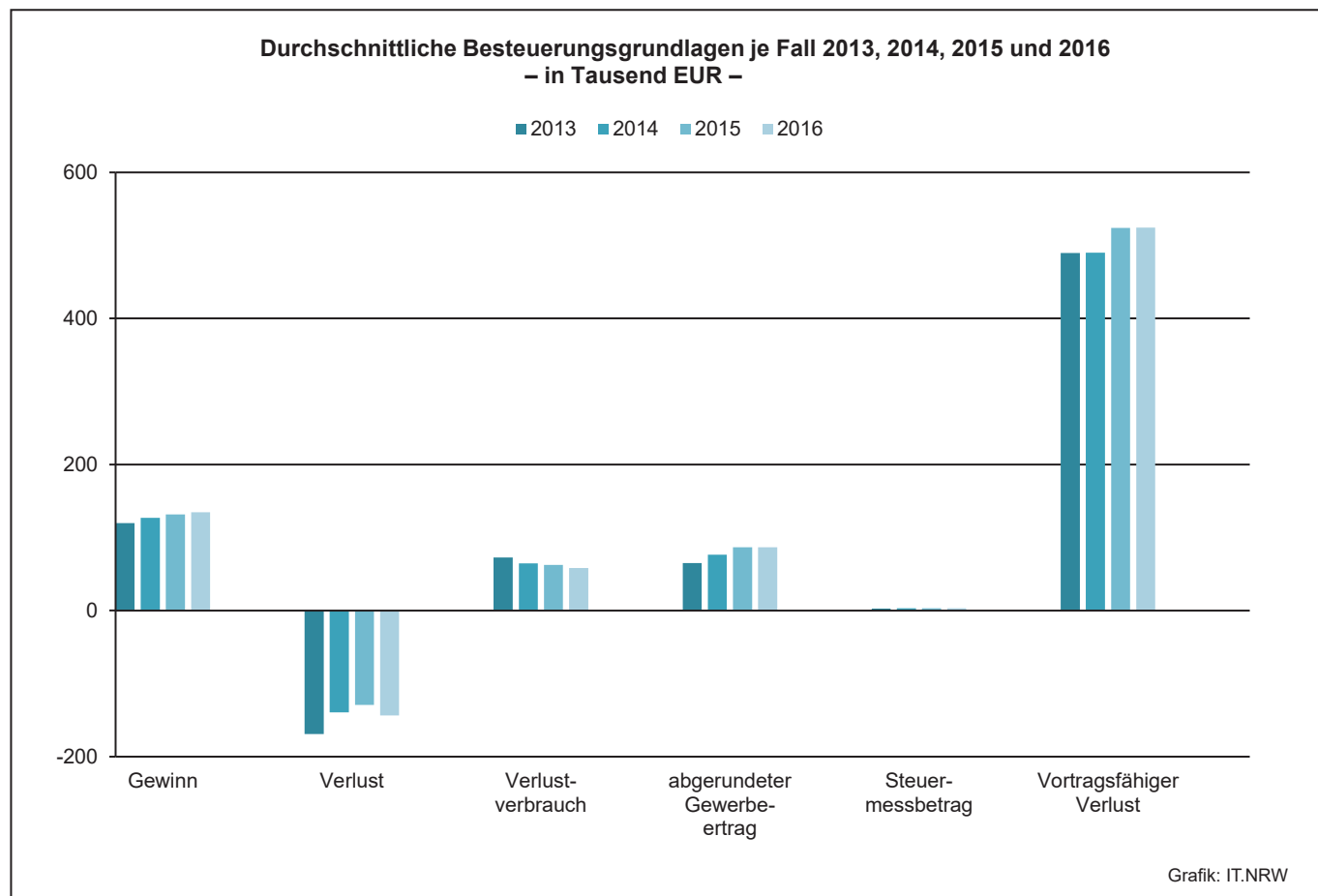
Hebesatz dient als Anreiz, um gewerblich tätige Unternehmen in der Gemeinde anzusiedeln. Seit 2004 muss der Hebesatz mindestens 200 % betragen (§ 16 Abs. 4 Satz 2 GewStG).

Organschaft

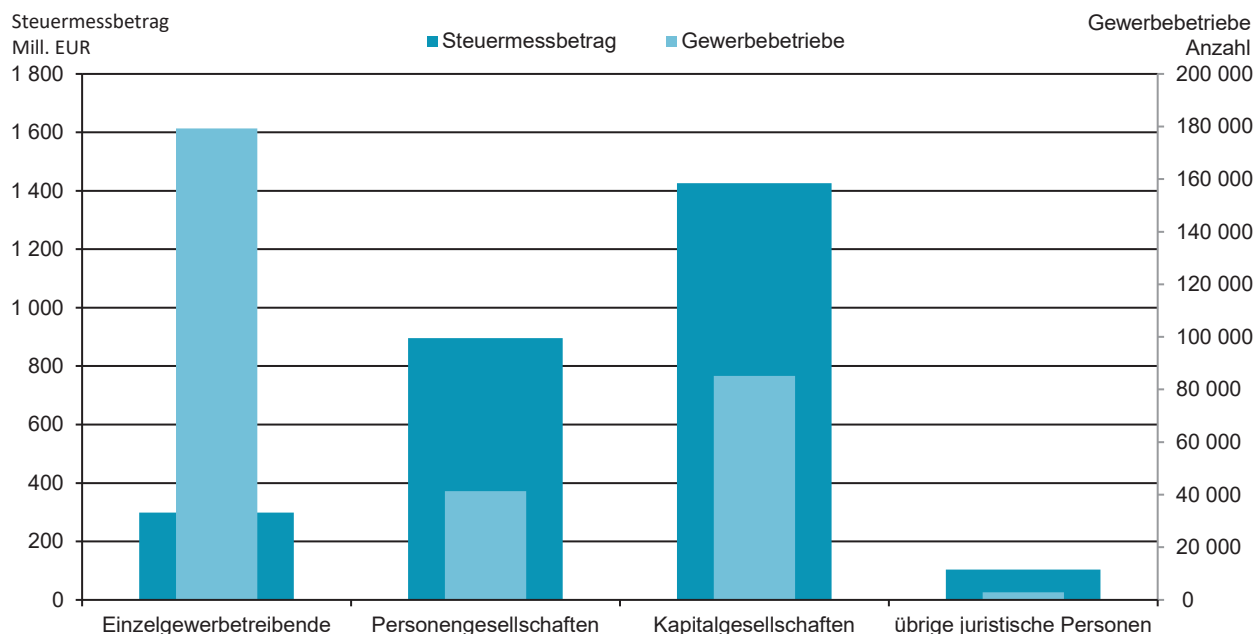
Bei einem gewerbsteuerlichen Organkreis werden mehrere rechtlich selbstständige Unternehmen wie ein einheitliches Steuerobjekt behandelt. Voraussetzung hierfür ist, dass die Organgesellschaft finanziell in den Organträger eingegliedert ist (d. h. er im erforderlichen Umfang Anteile an ihr hält) und ein Ergebnisabführungsvertrag vorliegt. Jede Organgesellschaft gibt eine eigene Gewerbesteuererklärung ab, auf deren Basis

der Gewerbeertrag ermittelt wird. Dieser wird dem Organträger zur Berechnung des Steuermessbetrags nach Gewerbeertrag zugerechnet. Bei einem Organkreis gibt der Wirtschaftszweig den wirtschaftlichen Schwerpunkt des gesamten Organkreises wieder. Die regionale Zuordnung richtet sich nach dem Sitz des Organträgers und seiner Betriebsstätten, zu denen auch die Organgesellschaften samt ihrer ggf. vorhandenen Betriebsstätten zählen.

Die Organkreise haben zwar nur einen relativ geringen Anteil an der Zahl der Gewerbebetriebe, jedoch einen hohen Anteil am Gesamtertrag. Dies ist bei der Interpretation der Ergebnisse der Gewerbesteuerstatistik zu beachten.

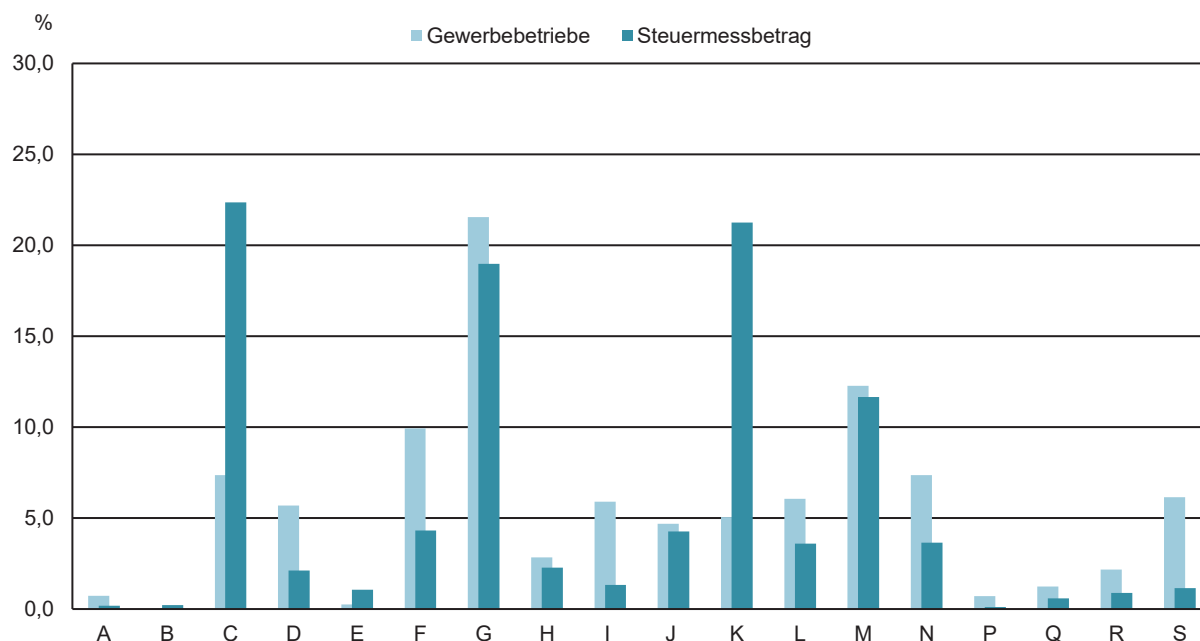


Gewerbebetriebe und deren positiver Steuermessbetrag 2016 nach Rechtsformgruppen



Grafik: IT.NRW

Gewerbebetriebe und deren Steuermessbetrag 2016 nach Wirtschaftsabschnitten

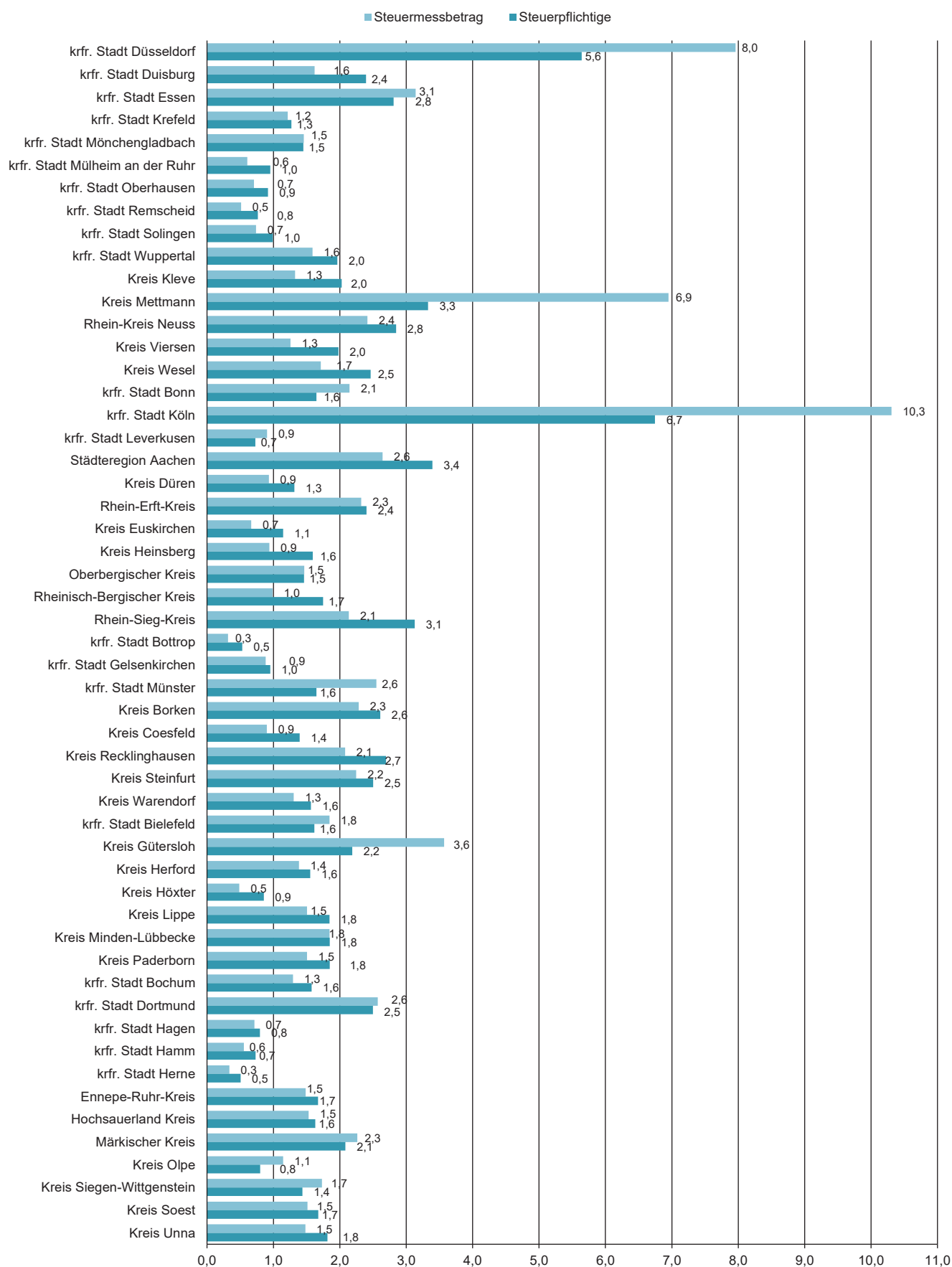


A Land- und Forstwirtschaft, Fischerei
 B Bergbau und Gewinnung von Steinen und Erden
 C Verarbeitendes Gewerbe
 D Energieversorgung
 E Wasserversorgung; Abwasser-, Abfallentsorgung, Beseitigung von Umweltverschmutzung
 F Baugewerbe
 G Handel; Instandhaltung und Reparatur von Kfz
 H Verkehr und Lagerei
 I Gastgewerbe

J Information und Kommunikation
 K Erbringung von Finanz- und Versicherungsdienstleistungen
 L Grundstücks- und Wohnungswesen
 M Erbringung von freiberuflichen, wissenschaftlichen und technischen Dienstleistungen
 N Erbringung von sonstigen wirtschaftlichen Dienstleistungen
 P Erziehung und Unterricht
 Q Gesundheits- und Sozialwesen
 R Kunst, Unterhaltung und Erholung
 S Erbringung von sonstigen Dienstleistungen

Grafik: IT.NRW

Anteil Steuerpflichtiger und Steuermessbetrag 2016 nach Betriebssitz – in % –



Grafik: IT.NRW

Tabellenteil

1. Gewerbesteuerpflichtige*), Besteuerungsgrundlagen und Steuermessbetrag 2016 nach Gewerbeertragsgruppen

| Besteuerungsgrundlagen | Gewerbebetriebe insgesamt | | Gewerbebetriebe mit Steuermessbetrag = 0 | | | |
|---|------------------------------|-------------------|--|--------------------|--------------------------------|--------------------|
| | | | zusammen | | davon | |
| | Anzahl | 1 000 EUR | Anzahl | 1 000 EUR | mit negativem Gewerbeertrag | |
| | | | | | Anzahl | 1 000 EUR |
| Gewinn aus Gewerbebetrieb | 638 758 | 85 897 275 | 330 902 | 11 821 199 | 28 861 | 5 103 535 |
| Verlust aus Gewerbebetrieb | 167 815 | -24 085 706 | 166 935 | -16 133 045 | 165 966 | -15 829 101 |
| Korrektur des Gewinns/Verlustes ¹⁾ | 161 | -29 925 | 78 | -26 405 | 45 | -26 272 |
| + Unterschiedsbetrag i. S. d. § 5a Abs. 4 EStG | 58 | -1 603 | 28 | -7 705 | 9 | -7 824 |
| + Sondervergütungen nach § 5a Abs. 4a EStG | 60 | 2 814 | 19 | -10 | 11 | -37 |
| Abziehende nicht anrechenbare Kapitalertragssteuer | - | - | - | - | - | - |
| Hinzurechnungen nach § 8 GewStG | | | | | | |
| Nr. 1: Finanzierungsanteile | | | | | | |
| Nr. 1a: Entgelte für Schulden | 374 179 | 14 185 920 | 186 344 | 4 854 509 | 74 683 | 3 743 186 |
| Nr. 1b: Renten und dauernde Lasten | 788 | 14 905 | 269 | 5 225 | 110 | 2 784 |
| Nr. 1c: Gewinnanteile der stillen Gesellschafter | 1 527 | 1 942 | 583 | 15 419 | 291 | 11 146 |
| Nr. 1d: ein Fünftel der Miet- und Pachtzinsen für bewegliche Wirtschaftsgüter | 214 898 | 1 666 440 | 81 424 | 388 420 | 35 185 | 265 082 |
| Nr. 1e: die Hälfte der Miet- und Pachtzinsen für unbewegliche Wirtschaftsgüter | 323 516 | 8 855 944 | 148 216 | 2 104 167 | 59 423 | 1 289 785 |
| Nr. 1f: ein Viertel der Aufwendungen für Konzessionen/Lizenzen | 28 531 | 1 007 060 | 10 609 | 158 840 | 5 787 | 143 871 |
| Finanzierungsanteile zusammen | 485 628 | 25 732 210 | 246 152 | 7 526 579 | 97 051 | 5 455 854 |
| Freibetrag nach § 8 Nr. 1 GewStG | 485 584 | 7 163 240 | 246 109 | 2 805 606 | 97 012 | 1 464 016 |
| + anzurechnende Finanzierungsanteile nach § 8 Nr. 1 GewStG, davon 25 v. H. | 22 736 | 4 629 332 | 7 939 | 1 167 439 | 4 955 | 985 244 |
| + Nr. 4: Gewinnanteile der persönlich haftenden Gesellschafter einer KGaA | 34 | 122 980 | 15 | 14 690 | 10 | 2 323 |
| + Nr. 5: Gewinnanteile (Dividenden) und die diesen gleichgestellten Bezüge und erhaltenen Leistungen | 4 352 | 382 724 | 1 235 | 105 001 | 642 | 67 374 |
| + Nr. 8: Anteil am Verlust von Personengesellschaften | 3 279 | 2 426 089 | 2 031 | 1 798 149 | 1 420 | 1 671 084 |
| + Nr. 9: Zuwendungen i. S. d. § 9 Abs. 1 Nr. 2 KStG | 40 399 | 236 952 | 14 567 | 47 395 | 8 957 | 39 660 |
| + Nr. 10: Gewinnminderung bei Beteiligungsbesitz | 40 | 6 159 | 17 | 1 859 | 11 | 1 585 |
| + Nr. 12: Ausländische Steuern | 24 | 854 | 16 | 799 | 11 | 749 |
| § 9 GewStG | | | | | | |
| + Nr. 3: Negativer Teil des Gewerbeertrags ausländischer Betriebsstätten | 84 | 19 583 | 69 | 17 100 | 63 | 12 961 |
| = Hinzurechnungen zusammen | 61 234 | 7 824 673 | 23 219 | 3 152 432 | 14 307 | 2 780 982 |
| = Summe Gewinn und Hinzurechnungen | 783 407 | 69 561 624 | 474 896 | -1 174 021 | 194 502 | -7 958 373 |
| Kürzungen des Gewinns und der Hinzurechnungen nach § 9 GewStG | | | | | | |
| ./. Nr. 1 S. 1: Einheitswert des Grundbesitzes, davon 1,2 v. H. | 46 492 | 517 845 | 16 480 | 174 842 | 7 589 | 131 852 |
| ./. Nr. 1 S. 2 und 3: Erweiterte Kürzung bei Grundstücksunternehmen | 6 225 | 1 541 337 | 5 856 | 1 272 005 | 308 | 151 609 |
| ./. Nr. 2: Anteile am Gewinn von Personengesellschaften | 43 113 | 11 553 691 | 38 000 | 7 201 075 | 33 090 | 5 525 490 |
| ./. Nr. 2a: Gewinn aus Anteilen an nicht steuerbefreiten inl. Kapitalgesellschaften | 3 740 | 1 833 919 | 1 492 | 746 719 | 724 | 572 036 |
| ./. Nr. 2b: Dem Gewerbeertrag einer KGaA hinzugerechneten Gewinnanteile | 28 | 82 665 | 21 | 61 930 | . | . |
| ./. Nr. 3: Positiver Teil des Gewerbeertrags ausländischer Betriebsstätten | 96 | 67 381 | 51 | 34 640 | . | . |
| ./. Nr. 5: Abziehbare Zuwendungen | 73 384 | 326 783 | 21 526 | 53 197 | 11 058 | 43 189 |
| ./. Nr. 7 u. 8: Gewinn aus Anteilen ausländischer Kapitalgesellschaften | 211 | 171 710 | 83 | 99 141 | 58 | 94 939 |
| = Kürzungen zusammen | 153 770 | 16 095 331 | 78 418 | 9 643 549 | 50 033 | 6 583 668 |
| = Summe Gewinn, Hinzurechnungen, Kürzungen | 777 175 | 53 466 465 | 468 666 | -10 817 522 | 194 701 | -14 542 002 |
| + Gewerbeertrag aus dem Betrieb von Handelsschiffen im internationalen Verkehr | 84 | 5 468 | 19 | 129 | 9 | 60 |
| + Gewerbeertrag bei öffentlich-rechtlichen Rundfunkanstalten | - | - | - | - | - | - |
| + Nicht ausgleichsfähiger oder Wegfall Gewerbeverlust | 1 689 | 244 555 | 1 663 | 213 642 | 1 507 | 106 951 |
| + Minderung des negativen Gewerbeertrags des Sanierungsjahres bei unternehmensbez. Sanierung nach § 7b Abs. 2 Satz 1 Nr. 1 GewStG ggf. i. V. mit Abs. 3 Satz 2 GewStG | - | - | - | - | - | - |
| + Gewerbeertrag der Organgesellschaften | 2 546 | 25 227 587 | 857 | 1 998 890 | 592 | 1 881 221 |
| + Gewerbeertrag der Organgesellschaften, hier Korrekturbeträge wg. § 8b KStG | 260 | -2 250 888 | 79 | -1 956 254 | 71 | -1 957 932 |
| + Von Organgesellschaften zu versteuernder Übertragungsgewinn | - | - | - | - | - | - |
| ./. Verlustverbrauch nach § 10a GewSt | 112 699 | 6 714 409 | 93 863 | 2 045 690 | 19 | 142 635 |
| + Maßgebender Gewerbeertrag aus den Spartensummen | 100 | 554 532 | - | - | - | - |
| = Abgerundeter Gewerbeertrag | 806 572 | 70 657 314 | 497 836 | -12 665 122 | 194 826 | -14 712 047 |
| ./. Freibetrag für den Gewerbeertrag | 419 779 | 7 462 180 | 196 080 | 2 042 916 | - | - |
| = Verbleibender Betrag nach Abzug des Freibetrags | 503 575 | 63 195 133 | 194 839 | -14 708 038 | 194 826 | -14 712 047 |
| = Steuermessbetrag | 806 573 | 2 726 522 | 497 837 | - | 194 827 | - |
| Nachrichtlich: Festgesetzter vortragsfähiger Verlust zum 31.12. | 284 301 | 149 127 379 | 283 503 | 122 963 486 | 194 644 | 88 386 663 |

*) ohne Organgesellschaften – 1) aufgrund der Erstattung von Aufwendungen, die in einem vorangegangenen Erhebungszeitraum der Hinzurechnung unterlegen haben

**Noch: 1. Gewerbesteuerpflichtige*), Besteuerungsgrundlagen und Steuermessbetrag 2016
nach Gewerbeertragsgruppen**

| Besteuerungsgrundlagen | Gewerbebetriebe mit Steuermessbetrag = 0 | | | |
|---|--|------------------|-----------------------------|------------------|
| | davon | | | |
| | ohne Gewerbeertrag | | mit positivem Gewerbeertrag | |
| | Anzahl | 1 000 EUR | Anzahl | 1 000 EUR |
| Gewinn aus Gewerbebetrieb | 106 023 | 4 203 322 | 196 018 | 2 514 342 |
| Verlust aus Gewerbebetrieb | 899 | -297 628 | 70 | -6 317 |
| Korrektur des Gewinns/Verlustes ¹⁾ | 20 | -128 | 13 | -5 |
| + Unterschiedsbetrag i. S. d. § 5a Abs. 4 EStG | 3 | 18 | 16 | 100 |
| + Sondervergütungen nach § 5a Abs. 4a EStG | 4 | 18 | 4 | 10 |
| Abziehende nicht anrechenbare Kapitalertragssteuer | - | - | - | - |
| Hinzurechnungen nach § 8 GewStG | | | | |
| Nr. 1: Finanzierungsanteile | | | | |
| Nr. 1a: Entgelte für Schulden | 43 124 | 918 066 | 68 537 | 193 257 |
| Nr. 1b: Renten und dauernde Lasten | 84 | 1 795 | 75 | 646 |
| Nr. 1c: Gewinnanteile der stillen Gesellschafter | 187 | 3 592 | 105 | 681 |
| Nr. 1d: ein Fünftel der Miet- und Pachtzinsen für bewegliche Wirtschaftsgüter | 18 755 | 97 617 | 27 484 | 25 720 |
| Nr. 1e: die Hälfte der Miet- und Pachtzinsen für unbewegliche Wirtschaftsgüter | 29 616 | 543 775 | 59 177 | 270 607 |
| Nr. 1f: ein Viertel der Aufwendungen für Konzessionen/Lizenzen | 2 686 | 13 235 | 2 136 | 1 734 |
| Finanzierungsanteile zusammen | 51 562 | 1 578 079 | 97 539 | 492 646 |
| Freibetrag nach § 8 Nr. 1 GewStG | 51 558 | 889 101 | 97 539 | 452 489 |
| + anzurechnende Finanzierungsanteile nach § 8 Nr. 1 GewStG, davon 25 v. H. | 2 716 | 172 155 | 268 | 10 039 |
| + Nr. 4: Gewinnanteile der persönlich haftenden Gesellschafter einer KGaA | 5 | 12 367 | - | - |
| + Nr. 5: Gewinnanteile (Dividenden) und die diesen gleichgestellten Bezüge und erhaltenen Leistungen | 365 | 37 362 | 228 | 265 |
| + Nr. 8: Anteil am Verlust von Personengesellschaften | 560 | 123 653 | 51 | 3 412 |
| + Nr. 9: Zuwendungen i. S. d. § 9 Abs. 1 Nr. 2 KStG | 5 550 | 7 679 | 60 | 56 |
| + Nr. 10: Gewinnminderung bei Beteiligungsbesitz | 3 | 269 | 3 | 5 |
| + Nr. 12: Ausländische Steuern | 5 | 50 | - | - |
| § 9 GewStG | | | | |
| + Nr. 3: Negativer Teil des Gewerbeertrags ausländischer Betriebsstätten | 6 | 4 139 | - | - |
| = Hinzurechnungen zusammen | 8 311 | 357 674 | 601 | 13 776 |
| = Summe Gewinn und Hinzurechnungen | 84 314 | 4 260 944 | 196 080 | 2 523 408 |
| Kürzungen des Gewinns und der Hinzurechnungen nach § 9 GewStG | | | | |
| ./. Nr. 1 S. 1: Einheitswert des Grundbesitzes, davon 1,2 v. H. | 3 604 | 34 189 | 5 287 | 8 801 |
| ./. Nr. 1 S. 2 und 3: Erweiterte Kürzung bei Grundstücksunternehmen | 5 017 | 961 576 | 531 | 158 820 |
| ./. Nr. 2: Anteile am Gewinn von Personengesellschaften | 4 655 | 1 567 659 | 255 | 107 927 |
| ./. Nr. 2a: Gewinn aus Anteilen an nicht steuerbefreiten inl. Kapitalgesellschaften | 302 | 121 606 | 466 | 53 077 |
| ./. Nr. 2b: Dem Gewerbeertrag einer KGaA hinzugerechneten Gewinnanteile | . | . | - | - |
| ./. Nr. 3: Positiver Teil des Gewerbeertrags ausländischer Betriebsstätten | . | . | 3 | 350 |
| ./. Nr. 5: Abziehbare Zuwendungen | 6 608 | 8 036 | 3 860 | 1 972 |
| ./. Nr. 7 u. 8: Gewinn aus Anteilen ausländischer Kapitalgesellschaften | 16 | 3 041 | 9 | 1 160 |
| = Kürzungen zusammen | 18 790 | 2 727 775 | 9 595 | 332 106 |
| = Summe Gewinn, Hinzurechnungen, Kürzungen | 77 885 | 1 533 178 | 196 080 | 2 191 302 |
| + Gewerbeertrag aus dem Betrieb von Handelsschiffen im internationalen Verkehr | 3 | 45 | 7 | 24 |
| + Gewerbeertrag bei öffentlich-rechtlichen Rundfunkanstalten | - | - | - | - |
| + Nicht ausgleichsfähiger oder Wegfall Gewerbeverlust | . | . | . | . |
| + Minderung des negativen Gewerbeertrags des Sanierungsjahres bei unternehmensbez. Sanierung nach § 7b Abs. 2 Satz 1 Nr. 1 GewStG ggf. i. V. mit Abs. 3 Satz 2 GewStG | - | - | - | - |
| + Gewerbeertrag der Organgesellschaften | 247 | 115 357 | 18 | 2 312 |
| + Gewerbeertrag der Organgesellschaften, hier Korrekturbeträge wg. § 8b KStG | . | . | . | . |
| + Von Organgesellschaften zu versteuernder Übertragungsgewinn | - | - | - | - |
| ./. Verlustverbrauch nach § 10a GewSt | 75 626 | 1 761 624 | 18 218 | 141 431 |
| + Maßgebender Gewerbeertrag aus den Spartensummen | - | - | - | - |
| = Abgerundeter Gewerbeertrag | 106 922 | - | 196 088 | 2 046 925 |
| ./. Freibetrag für den Gewerbeertrag | - | - | 196 080 | 2 042 916 |
| = Verbleibender Betrag nach Abzug des Freibetrags | - | - | 13 | 4 009 |
| = Steuermessbetrag | 106 922 | - | 196 088 | - |
| Nachrichtlich: Festgesetzter vortragsfähiger Verlust zum 31.12. | 88 427 | 34 357 080 | 432 | 219 742 |

*) ohne Organgesellschaften – 1) aufgrund der Erstattung von Aufwendungen, die in einem vorangegangenen Erhebungszeitraum der Hinzurechnung unterlegen haben

**Noch: 1. Gewerbesteuerpflichtige*), Besteuerungsgrundlagen und Steuermessbetrag 2016
nach Gewerbeertragsgruppen**

| Besteuerungsgrundlagen | Gewerbebetriebe mit positivem Steuermessbetrag | | | | | |
|---|--|-------------------|---|----------------|------------------|-------------------|
| | zusammen | | mit abgerundetem Gewerbeertrag von ... bis unter ... EUR | | | |
| | | | unter 24 500 | | 24 500 – 100 000 | |
| | Anzahl | 1 000 EUR | Anzahl | 1 000 EUR | Anzahl | 1 000 EUR |
| Gewinn aus Gewerbebetrieb | 307 856 | 74 076 076 | 37 783 | 582 656 | 193 101 | 10 333 474 |
| Verlust aus Gewerbebetrieb | 880 | -7 952 662 | 139 | -7 236 | 157 | -36 237 |
| Korrektur des Gewinns/Verlustes ¹⁾ | 83 | -3 520 | 21 | -9 | 35 | -13 |
| + Unterschiedsbetrag i. S. d. § 5a Abs. 4 EStG | 30 | 6 102 | . | . | . | . |
| + Sondervergütungen nach § 5a Abs. 4a EStG | 41 | 2 823 | . | . | . | . |
| Abziehende nicht anrechenbare Kapitalertragssteuer | – | – | – | – | – | – |
| Hinzurechnungen nach § 8 GewStG | | | | | | |
| Nr. 1: Finanzierungsanteile | | | | | | |
| Nr. 1a: Entgelte für Schulden | 187 835 | 9 331 411 | 17 123 | 113 479 | 115 040 | 547 328 |
| Nr. 1b: Renten und dauernde Lasten | 519 | 9 680 | 21 | 164 | 219 | 2 052 |
| Nr. 1c: Gewinnanteile der stillen Gesellschafter | 944 | -13 477 | 62 | 799 | 276 | 3 681 |
| Nr. 1d: ein Fünftel der Miet- und Pachtzinsen für bewegliche Wirtschaftsgüter | 133 474 | 1 278 020 | 12 548 | 42 047 | 71 886 | 159 582 |
| Nr. 1e: die Hälfte der Miet- und Pachtzinsen für unbewegliche Wirtschaftsgüter | 175 300 | 6 751 777 | 19 019 | 222 328 | 101 609 | 949 127 |
| Nr. 1f: ein Viertel der Aufwendungen für Konzessionen/Lizenzen | 17 922 | 848 220 | 1 949 | 3 139 | 6 716 | 15 054 |
| Finanzierungsanteile zusammen | 239 476 | 18 205 631 | 24 111 | 381 957 | 145 696 | 1 676 823 |
| Freibetrag nach § 8 Nr. 1 GewStG | 239 475 | 4 357 635 | 24 111 | 331 578 | 145 696 | 1 481 161 |
| + anzurechnende Finanzierungsanteile nach § 8 Nr. 1 GewStG, davon 25 v. H. | 14 797 | 3 461 893 | 424 | 12 595 | 1 768 | 48 915 |
| + Nr. 4: Gewinnanteile der persönlich haftenden Gesellschafter einer KGaA | 19 | 108 290 | – | – | . | . |
| + Nr. 5: Gewinnanteile (Dividenden) und die diesen gleichgestellten Bezüge und erhaltenen Leistungen | 3 117 | 277 723 | 165 | 2 307 | 929 | 5 100 |
| + Nr. 8: Anteil am Verlust von Personengesellschaften | 1 248 | 627 941 | 126 | 4 932 | 247 | 24 531 |
| + Nr. 9: Zuwendungen i. S. d. § 9 Abs. 1 Nr. 2 KStG | 25 832 | 189 557 | 6 053 | 4 492 | 7 456 | 9 102 |
| + Nr. 10: Gewinnminderung bei Beteiligungsbesitz | 23 | 4 300 | . | . | 5 | 47 |
| + Nr. 12: Ausländische Steuern | 8 | 55 | . | . | . | . |
| § 9 GewStG | | | | | | |
| + Nr. 3: Negativer Teil des Gewerbeertrags ausländischer Betriebsstätten | 15 | 2 482 | – | – | – | – |
| = Hinzurechnungen zusammen | 38 015 | 4 672 241 | 6 526 | 24 335 | 9 679 | 87 742 |
| = Summe Gewinn und Hinzurechnungen | 308 511 | 70 735 645 | 37 906 | 598 985 | 193 204 | 10 383 657 |
| Kürzungen des Gewinns und der Hinzurechnungen nach § 9 GewStG | | | | | | |
| ./. Nr. 1 S. 1: Einheitswert des Grundbesitzes, davon 1,2 v. H. | 30 012 | 343 003 | 627 | 1 993 | 13 791 | 30 704 |
| ./. Nr. 1 S. 2 und 3: Erweiterte Kürzung bei Grundstücksunternehmen | 369 | 269 332 | 144 | 60 412 | 142 | 103 729 |
| ./. Nr. 2: Anteile am Gewinn von Personengesellschaften | 5 113 | 4 352 616 | 1 508 | 49 780 | 961 | 300 046 |
| ./. Nr. 2a: Gewinn aus Anteilen an nicht steuerbefreiten inl. Kapitalgesellschaften | 2 248 | 1 087 201 | 39 | 2 104 | 931 | 140 199 |
| ./. Nr. 2b: Dem Gewerbeertrag einer KGaA hinzugerechneten Gewinnanteile | 7 | 20 736 | . | . | . | . |
| ./. Nr. 3: Positiver Teil des Gewerbeertrags ausländischer Betriebsstätten | 45 | 32 741 | . | . | . | . |
| ./. Nr. 5: Abziehbare Zuwendungen | 51 858 | 273 586 | 5 992 | 4 418 | 19 741 | 15 966 |
| ./. Nr. 7 u. 8: Gewinn aus Anteilen ausländischer Kapitalgesellschaften | 128 | 72 569 | 3 | 453 | 17 | 11 100 |
| = Kürzungen zusammen | 75 352 | 6 451 783 | 8 004 | 119 372 | 31 864 | 603 348 |
| = Summe Gewinn, Hinzurechnungen, Kürzungen | 308 509 | 64 283 987 | 37 906 | 479 616 | 193 202 | 9 780 316 |
| + Gewerbeertrag aus dem Betrieb von Handelsschiffen im internationalen Verkehr | 65 | 5 339 | . | . | 38 | 2 428 |
| + Gewerbeertrag bei öffentlich-rechtlichen Rundfunkanstalten | – | – | – | – | – | – |
| + Nicht ausgleichsfähiger oder Wegfall Gewerbeverlust | 26 | 30 913 | . | . | 4 | 164 |
| + Minderung des negativen Gewerbeertrags des Sanierungsjahres bei unternehmensbez. Sanierung nach § 7b Abs. 2 Satz 1 Nr. 1 GewStG ggf. i. V. mit Abs. 3 Satz 2 GewStG | – | – | – | – | – | – |
| + Gewerbeertrag der Organgesellschaften | 1 689 | 23 228 698 | 28 | 3 412 | 111 | 33 244 |
| + Gewerbeertrag der Organgesellschaften, hier Korrekturbeträge wg. § 8b KStG | 181 | -294 635 | – | – | 4 | -880 |
| + Von Organgesellschaften zu versteuernder Übertragungsgewinn | – | – | – | – | – | – |
| ./. Verlustverbrauch nach § 10a GewSt | 18 836 | 4 668 719 | 8 753 | 146 782 | 6 780 | 258 305 |
| + Maßgebender Gewerbeertrag aus den Spartensummen | 100 | 554 532 | 6 | 64 | 5 | 321 |
| = Abgerundeter Gewerbeertrag | 308 736 | 83 322 436 | 37 922 | 335 447 | 193 258 | 9 550 035 |
| ./. Freibetrag für den Gewerbeertrag | 223 699 | 5 419 264 | 1 944 | 9 870 | 169 161 | 4 129 838 |
| = Verbleibender Betrag nach Abzug des Freibetrags | 308 736 | 77 903 172 | 37 922 | 325 578 | 193 258 | 5 420 198 |
| = Steuermessbetrag | 308 736 | 2 726 522 | 37 922 | 11 396 | 193 258 | 189 645 |
| Nachrichtlich: Festgesetzter vortragsfähiger Verlust zum 31.12. | 798 | 26 163 893 | 34 | 487 059 | 158 | 438 906 |

*) ohne Organgesellschaften – 1) aufgrund der Erstattung von Aufwendungen, die in einem vorangegangenen Erhebungszeitraum der Hinzurechnung unterlegen haben

**Noch: 1. Gewerbesteuerpflichtige*), Besteuerungsgrundlagen und Steuermessbetrag 2016
nach Gewerbeertragsgruppen**

| Besteuerungsgrundlagen | Gewerbebetriebe mit positivem Steuermessbetrag | | | |
|---|---|-------------------|------------------|-------------------|
| | mit abgerundetem Gewerbeertrag von ... bis unter ... EUR | | | |
| | 100 000 – 1 Mill. | | 1 Mill. und mehr | |
| | Anzahl | 1 000 EUR | Anzahl | 1 000 EUR |
| Gewinn aus Gewerbebetrieb | 69 591 | 18 838 161 | 7 381 | 44 321 785 |
| Verlust aus Gewerbebetrieb | 221 | -217 454 | 363 | -7 691 734 |
| Korrektur des Gewinns/Verlustes ¹⁾ | 23 | -15 | 4 | -3 482 |
| + Unterschiedsbetrag i. S. d. § 5a Abs. 4 EStG | 19 | 3 343 | . | . |
| + Sondervergütungen nach § 5a Abs. 4a EStG | 22 | 2 584 | . | . |
| Abziehende nicht anrechenbare Kapitalertragssteuer | – | – | – | – |
| Hinzurechnungen nach § 8 GewStG | | | | |
| Nr. 1: Finanzierungsanteile | | | | |
| Nr. 1a: Entgelte für Schulden | 49 892 | 1 178 409 | 5 780 | 7 492 195 |
| Nr. 1b: Renten und dauernde Lasten | 213 | 4 016 | 66 | 3 447 |
| Nr. 1c: Gewinnanteile der stillen Gesellschafter | 449 | 19 601 | 157 | -37 557 |
| Nr. 1d: ein Fünftel der Miet- und Pachtzinsen für bewegliche Wirtschaftsgüter | 42 951 | 403 824 | 6 089 | 672 568 |
| Nr. 1e: die Hälfte der Miet- und Pachtzinsen für unbewegliche Wirtschaftsgüter | 48 591 | 1 776 946 | 6 081 | 3 803 377 |
| Nr. 1f: ein Viertel der Aufwendungen für Konzessionen/Lizenzen | 6 833 | 62 232 | 2 424 | 767 795 |
| Finanzierungsanteile zusammen | 62 378 | 3 445 028 | 7 291 | 12 701 824 |
| Freibetrag nach § 8 Nr. 1 GewStG | 62 378 | 1 955 632 | 7 290 | 589 264 |
| + anzurechnende Finanzierungsanteile nach § 8 Nr. 1 GewStG, davon 25 v. H. | 7 700 | 372 246 | 4 905 | 3 028 138 |
| + Nr. 4: Gewinnanteile der persönlich haftenden Gesellschafter einer KGaA | . | . | 15 | 107 843 |
| + Nr. 5: Gewinnanteile (Dividenden) und die diesen gleichgestellten Bezüge und erhaltenen Leistungen | 1 512 | 47 028 | 511 | 223 288 |
| + Nr. 8: Anteil am Verlust von Personengesellschaften | 464 | 132 646 | 411 | 465 832 |
| + Nr. 9: Zuwendungen i. S. d. § 9 Abs. 1 Nr. 2 KStG | 9 527 | 27 243 | 2 796 | 148 721 |
| + Nr. 10: Gewinnminderung bei Beteiligungsbesitz | 8 | 249 | . | . |
| + Nr. 12: Ausländische Steuern | . | . | . | . |
| § 9 GewStG | | | | |
| + Nr. 3: Negativer Teil des Gewerbeertrags ausländischer Betriebsstätten | 5 | 406 | 10 | 2 076 |
| = Hinzurechnungen zusammen | 16 027 | 580 252 | 5 783 | 3 979 912 |
| = Summe Gewinn und Hinzurechnungen | 69 749 | 19 191 145 | 7 652 | 40 561 858 |
| Kürzungen des Gewinns und der Hinzurechnungen nach § 9 GewStG | | | | |
| ./. Nr. 1 S. 1: Einheitswert des Grundbesitzes, davon 1,2 v. H. | 12 427 | 95 541 | 3 167 | 214 764 |
| ./. Nr. 1 S. 2 und 3: Erweiterte Kürzung bei Grundstücksunternehmen | 71 | 91 190 | 12 | 14 001 |
| ./. Nr. 2: Anteile am Gewinn von Personengesellschaften | 1 600 | 955 143 | 1 044 | 3 047 647 |
| ./. Nr. 2a: Gewinn aus Anteilen an nicht steuerbefreiten inl. Kapitalgesellschaften | 983 | 387 437 | 295 | 557 460 |
| ./. Nr. 2b: Dem Gewerbeertrag einer KGaA hinzugerechneten Gewinnanteile | . | . | 3 | 9 031 |
| ./. Nr. 3: Positiver Teil des Gewerbeertrags ausländischer Betriebsstätten | . | . | 22 | 26 101 |
| ./. Nr. 5: Abziehbare Zuwendungen | 21 368 | 49 002 | 4 757 | 204 201 |
| ./. Nr. 7 u. 8: Gewinn aus Anteilen ausländischer Kapitalgesellschaften | 41 | 11 223 | 67 | 49 792 |
| = Kürzungen zusammen | 29 692 | 1 606 067 | 5 792 | 4 122 997 |
| = Summe Gewinn, Hinzurechnungen, Kürzungen | 69 749 | 17 585 136 | 7 652 | 36 438 919 |
| + Gewerbeertrag aus dem Betrieb von Handelsschiffen im internationalen Verkehr | 24 | 2 782 | . | . |
| + Gewerbeertrag bei öffentlich-rechtlichen Rundfunkanstalten | – | – | – | – |
| + Nicht ausgleichsfähiger oder Wegfall Gewerbeverlust | 6 | 870 | . | . |
| + Minderung des negativen Gewerbeertrags des Sanierungsjahres bei unternehmensbez. Sanierung nach § 7b Abs. 2 Satz 1 Nr. 1 GewStG ggf. i. V. mit Abs. 3 Satz 2 GewStG | – | – | – | – |
| + Gewerbeertrag der Organgesellschaften | 517 | 274 308 | 1 033 | 22 917 735 |
| + Gewerbeertrag der Organgesellschaften, hier Korrekturbeträge wg. § 8b KStG | 30 | -1 347 | 147 | -292 408 |
| + Von Organgesellschaften zu versteuernder Übertragungsgewinn | – | – | – | – |
| ./. Verlustverbrauch nach § 10a GewSt | 2 709 | 695 187 | 594 | 3 568 445 |
| + Maßgebender Gewerbeertrag aus den Spartensummen | 15 | 6 077 | 74 | 548 070 |
| = Abgerundeter Gewerbeertrag | 69 812 | 17 187 185 | 7 744 | 56 249 769 |
| ./. Freibetrag für den Gewerbeertrag | 49 229 | 1 199 845 | 3 365 | 79 713 |
| = Verbleibender Betrag nach Abzug des Freibetrags | 69 812 | 15 987 341 | 7 744 | 56 170 056 |
| = Steuermessbetrag | 69 812 | 559 531 | 7 744 | 1 965 950 |
| Nachrichtlich: Festgesetzter vortragsfähiger Verlust zum 31.12. | 333 | 3 311 811 | 273 | 21 926 117 |

*) ohne Organgesellschaften – 1) aufgrund der Erstattung von Aufwendungen, die in einem vorangegangenen Erhebungszeitraum der Hinzurechnung unterlegen haben

2. Gewerbesteuerpflichtige und ihre Besteuerungsgrundlagen 2016*) nach Gewerbeertragsgrößenklassen und Wirtschaftsabschnitten

| Steuermessbetrag Größenklassen des Gewerbeertrages | Land- und Forstwirtschaft, Fischerei | Bergbau und Gewinnung von Steinen und Erden | Verarbeitendes Gewerbe | Energie- versorgung | Wasserversorgung, Abwasser- und Abfallentsorgung | Baugewerbe |
|--|--|--|---------------------------|------------------------|--|------------------|
| Steuerpflichtige Anzahl | | | | | | |
| Mit Steuermessbetrag = 0 | | | | | | |
| mit negativem Gewerbeertrag | 1 420 | 120 | 12 788 | 9 724 | 464 | 10 349 |
| ohne Gewerbeertrag | 778 | 57 | 7 446 | 12 706 | 272 | 6 537 |
| mit positivem Gewerbeertrag | 1 584 | 20 | 8 925 | 20 045 | 175 | 19 059 |
| Zusammen | 3 782 | 197 | 29 159 | 42 475 | 911 | 35 945 |
| Mit positivem Steuermessbetrag | | | | | | |
| Gewerbeertrag von ... bis unter ... EUR | | | | | | |
| unter 5 000 | 43 | 6 | 982 | 53 | 33 | 1 230 |
| 5 000 – 10 000 | 29 | 6 | 717 | 73 | 40 | 1 002 |
| 10 000 – 15 000 | 11 | 4 | 564 | 37 | 35 | 830 |
| 15 000 – 24 500 | 15 | 7 | 848 | 35 | 42 | 1 033 |
| 24 500 – 50 000 | 909 | 21 | 7 778 | 1 565 | 185 | 18 506 |
| 50 000 – 100 000 | 605 | 29 | 7 170 | 703 | 201 | 13 029 |
| 100 000 – 500 000 | 432 | 57 | 8 277 | 700 | 361 | 7 619 |
| 500 000 – 1 Mill. | 17 | 37 | 1 554 | 90 | 103 | 507 |
| 1 Mill. – 5 Mill. | . | . | 1 789 | 90 | 98 | 320 |
| 5 Mill. und mehr | . | . | 508 | 59 | 36 | 33 |
| Zusammen | 2 074 | 199 | 30 187 | 3 405 | 1 134 | 44 109 |
| Insgesamt | 5 856 | 396 | 59 346 | 45 880 | 2 045 | 80 054 |
| abgerundeter Gewerbeertrag 1 000 EUR | | | | | | |
| Mit Steuermessbetrag = 0 | | | | | | |
| mit negativem Gewerbeertrag | -37 873 | -85 909 | -3 579 241 | -1 322 429 | -86 710 | -456 773 |
| ohne Gewerbeertrag | - | - | - | - | - | - |
| mit positivem Gewerbeertrag | 17 867 | 216 | 102 725 | 97 540 | 1 725 | 253 756 |
| Zusammen | -20 006 | -85 693 | -3 476 516 | -1 224 889 | -84 985 | -203 017 |
| Mit positivem Steuermessbetrag | | | | | | |
| Gewerbeertrag von ... bis unter ... EUR | | | | | | |
| unter 5 000 | 87 | 21 | 2 217 | 106 | 71 | 2 807 |
| 5 000 – 10 000 | 203 | 43 | 5 237 | 531 | 291 | 7 146 |
| 10 000 – 15 000 | 141 | 47 | 6 895 | 453 | 418 | 10 015 |
| 15 000 – 24 500 | 305 | 127 | 16 393 | 688 | 832 | 19 968 |
| 24 500 – 50 000 | 32 436 | 762 | 280 230 | 53 347 | 6 547 | 659 571 |
| 50 000 – 100 000 | 41 793 | 2 190 | 504 982 | 48 754 | 14 347 | 902 197 |
| 100 000 – 500 000 | 77 089 | 13 689 | 1 761 366 | 145 467 | 81 980 | 1 372 862 |
| 500 000 – 1 Mill. | 11 999 | 25 589 | 1 097 723 | 64 124 | 75 295 | 344 562 |
| 1 Mill. – 5 Mill. | . | . | 3 787 979 | 201 846 | 222 253 | 593 358 |
| 5 Mill. und mehr | . | . | 10 422 005 | 1 210 339 | 436 959 | 301 729 |
| Zusammen | 189 868 | 165 627 | 17 885 026 | 1 725 654 | 838 993 | 4 214 215 |
| Insgesamt | 169 862 | 79 934 | 14 408 511 | 500 765 | 754 008 | 4 011 198 |
| Steuermessbetrag 1 000 EUR | | | | | | |
| Mit Steuermessbetrag = 0 | | | | | | |
| mit negativem Gewerbeertrag | - | - | - | - | - | - |
| ohne Gewerbeertrag | - | - | - | - | - | - |
| mit positivem Gewerbeertrag | - | - | - | - | - | - |
| Zusammen | - | - | - | - | - | - |
| Mit positivem Steuermessbetrag | | | | | | |
| Gewerbeertrag von ... bis unter ... EUR | | | | | | |
| unter 5 000 | 3 | 1 | 77 | 4 | 2 | 98 |
| 5 000 – 10 000 | 7 | 1 | 182 | 14 | 8 | 249 |
| 10 000 – 15 000 | 5 | 2 | 240 | 14 | 13 | 349 |
| 15 000 – 24 500 | 10 | 4 | 573 | 23 | 27 | 698 |
| 24 500 – 50 000 | 388 | 16 | 4 459 | 590 | 134 | 8 744 |
| 50 000 – 100 000 | 977 | 60 | 12 868 | 1 147 | 404 | 21 722 |
| 100 000 – 500 000 | 2 371 | 450 | 57 112 | 4 560 | 2 730 | 42 992 |
| 500 000 – 1 Mill. | 411 | 873 | 37 777 | 2 193 | 2 611 | 11 820 |
| 1 Mill. – 5 Mill. | . | . | 131 829 | 7 034 | 7 752 | 20 655 |
| 5 Mill. und mehr | . | . | 364 537 | 42 352 | 15 283 | 10 549 |
| Zusammen | 5 070 | 5 703 | 609 656 | 57 929 | 28 966 | 117 876 |
| Insgesamt | 5 070 | 5 703 | 609 656 | 57 929 | 28 966 | 117 876 |

*) ohne Organgesellschaften

**Noch: 2. Gewerbesteuerpflichtige und ihre Besteuerungsgrundlagen 2016*)
nach Gewerbeertragsgrößenklassen und Wirtschaftsabschnitten**

| Steuermessbetrag — Größenklassen des Gewerbeertrages | Handel; Instandhaltung und Reparatur von Kfz | Verkehr und Lagererei | Gastgewerbe | Information und Kommunikation | Erbringung von Finanz- und Versicherungs- dienstleistungen | Grundstücks- und Wohnungswesen |
|---|---|--------------------------|------------------|----------------------------------|---|-----------------------------------|
| Steuerpflichtige Anzahl | | | | | | |
| Mit Steuermessbetrag = 0 | | | | | | |
| mit negativem Gewerbeertrag | 40 275 | 3 332 | 8 218 | 9 947 | 12 381 | 14 138 |
| ohne Gewerbeertrag | 21 965 | 1 867 | 3 763 | 5 520 | 4 068 | 11 119 |
| mit positivem Gewerbeertrag | 41 605 | 5 237 | 15 481 | 7 639 | 6 157 | 8 740 |
| Zusammen | 103 845 | 10 436 | 27 462 | 23 106 | 22 606 | 33 997 |
| Mit positivem Steuermessbetrag | | | | | | |
| Gewerbeertrag von ... bis unter ... EUR | | | | | | |
| unter 5 000 | 2 569 | 338 | 367 | 1 027 | 888 | 793 |
| 5 000 – 10 000 | 1 731 | 288 | 373 | 702 | 319 | 467 |
| 10 000 – 15 000 | 1 360 | 212 | 253 | 485 | 242 | 347 |
| 15 000 – 24 500 | 1 741 | 292 | 301 | 589 | 306 | 429 |
| 24 500 – 50 000 | 24 115 | 5 111 | 10 259 | 4 763 | 6 273 | 4 745 |
| 50 000 – 100 000 | 17 821 | 3 111 | 5 808 | 3 380 | 5 274 | 3 833 |
| 100 000 – 500 000 | 16 779 | 2 555 | 2 566 | 2 915 | 3 950 | 3 517 |
| 500 000 – 1 Mill. | 1 995 | 298 | 113 | 410 | 255 | 441 |
| 1 Mill. – 5 Mill. | 1 527 | 196 | 50 | 341 | 381 | 296 |
| 5 Mill. und mehr | 341 | 29 | 8 | 62 | 372 | 65 |
| Zusammen | 69 979 | 12 430 | 20 098 | 14 674 | 18 260 | 14 933 |
| Insgesamt | 173 824 | 22 866 | 47 560 | 37 780 | 40 866 | 48 930 |
| abgerundeter Gewerbeertrag 1 000 EUR | | | | | | |
| Mit Steuermessbetrag = 0 | | | | | | |
| mit negativem Gewerbeertrag | –1 982 762 | –606 253 | –237 131 | – 653 173 | –1 622 574 | –1 206 154 |
| ohne Gewerbeertrag | – | – | – | – | – | – |
| mit positivem Gewerbeertrag | 447 559 | 69 183 | 186 508 | 75 580 | 76 710 | 94 728 |
| Zusammen | –1 535 203 | –537 070 | –50 623 | – 577 592 | –1 545 864 | –1 111 427 |
| Mit positivem Steuermessbetrag | | | | | | |
| Gewerbeertrag von ... bis unter ... EUR | | | | | | |
| unter 5 000 | 5 612 | 743 | 812 | 2 140 | 1 671 | 1 619 |
| 5 000 – 10 000 | 12 405 | 2 089 | 2 604 | 5 136 | 2 263 | 3 341 |
| 10 000 – 15 000 | 16 490 | 2 567 | 3 054 | 5 934 | 2 945 | 4 227 |
| 15 000 – 24 500 | 33 628 | 5 571 | 5 761 | 11 379 | 5 929 | 8 218 |
| 24 500 – 50 000 | 857 493 | 180 387 | 362 304 | 168 301 | 225 284 | 168 241 |
| 50 000 – 100 000 | 1 248 662 | 215 035 | 395 612 | 236 822 | 371 479 | 268 722 |
| 100 000 – 500 000 | 3 364 556 | 509 327 | 441 332 | 583 792 | 702 624 | 700 896 |
| 500 000 – 1 Mill. | 1 390 502 | 197 314 | 77 010 | 287 773 | 178 040 | 307 711 |
| 1 Mill. – 5 Mill. | 3 044 181 | 383 211 | 94 437 | 679 725 | 875 471 | 569 163 |
| 5 Mill. und mehr | 6 061 373 | 503 437 | 88 304 | 1 539 034 | 14 541 622 | 1 034 369 |
| Zusammen | 16 034 902 | 1 999 679 | 1 471 231 | 3 520 036 | 16 907 327 | 3 066 507 |
| Insgesamt | 14 499 699 | 1 462 609 | 1 420 608 | 2 942 443 | 15 361 462 | 1 955 081 |
| Steuermessbetrag 1 000 EUR | | | | | | |
| Mit Steuermessbetrag = 0 | | | | | | |
| mit negativem Gewerbeertrag | – | – | – | – | – | – |
| ohne Gewerbeertrag | – | – | – | – | – | – |
| mit positivem Gewerbeertrag | – | – | – | – | – | – |
| Zusammen | – | – | – | – | – | – |
| Mit positivem Steuermessbetrag | | | | | | |
| Gewerbeertrag von ... bis unter ... EUR | | | | | | |
| unter 5 000 | 196 | 26 | 28 | 75 | 58 | 56 |
| 5 000 – 10 000 | 430 | 72 | 78 | 178 | 79 | 115 |
| 10 000 – 15 000 | 574 | 89 | 100 | 206 | 102 | 146 |
| 15 000 – 24 500 | 1 171 | 194 | 196 | 397 | 207 | 285 |
| 24 500 – 50 000 | 11 808 | 2 354 | 4 223 | 2 650 | 2 865 | 2 329 |
| 50 000 – 100 000 | 30 652 | 5 209 | 9 143 | 6 112 | 8 767 | 6 572 |
| 100 000 – 500 000 | 106 915 | 16 265 | 13 566 | 18 965 | 21 673 | 22 144 |
| 500 000 – 1 Mill. | 47 747 | 6 782 | 2 643 | 9 951 | 6 156 | 10 502 |
| 1 Mill. – 5 Mill. | 105 949 | 13 331 | 3 282 | 23 709 | 30 596 | 19 761 |
| 5 Mill. und mehr | 211 996 | 17 607 | 3 088 | 53 846 | 508 914 | 36 168 |
| Zusammen | 517 438 | 61 930 | 36 347 | 116 087 | 579 417 | 98 077 |
| Insgesamt | 517 438 | 61 930 | 36 347 | 116 087 | 579 417 | 98 077 |

*) ohne Organgesellschaften

**Noch: 2. Gewerbesteuerpflichtige und ihre Besteuerungsgrundlagen 2016*)
nach Gewerbeertragsgrößenklassen und Wirtschaftsabschnitten**

| Steuermessbetrag Größenklassen des Gewerbeertrages | Erbringung von freiberuflichen, wissenschaft- lichen und tech- nischen Dienst- leistungen | Erbringung von sonstigen wirtschaftlichen Dienstleistungen | Erziehung und Unterricht | Gesundheits- und Sozialwesen | Kunst, Unterhaltung und Erholung | Erbringung von sonstigen Dienst- leistungen |
|--|--|---|-----------------------------|---------------------------------|--|---|
| Steuerpflichtige Anzahl | | | | | | |
| Mit Steuermessbetrag = 0 | | | | | | |
| mit negativem Gewerbeertrag | 43 842 | 10 868 | 1 552 | 2 519 | 4 157 | 8 733 |
| ohne Gewerbeertrag | 13 871 | 6 140 | 1 019 | 1 820 | 2 725 | 5 249 |
| mit positivem Gewerbeertrag | 13 330 | 17 914 | 1 762 | 2 963 | 4 768 | 20 684 |
| Zusammen | 71 043 | 34 922 | 4 333 | 7 302 | 11 650 | 34 666 |
| Mit positivem Steuermessbetrag | | | | | | |
| Gewerbeertrag von ... bis unter ... EUR | | | | | | |
| unter 5 000 | 3 632 | 1 023 | 129 | 153 | 199 | 461 |
| 5 000 – 10 000 | 1 350 | 687 | 98 | 220 | 394 | 539 |
| 10 000 – 15 000 | 975 | 443 | 59 | 142 | 235 | 322 |
| 15 000 – 24 500 | 1 209 | 656 | 82 | 163 | 289 | 368 |
| 24 500 – 50 000 | 8 373 | 9 829 | 571 | 777 | 2 398 | 8 087 |
| 50 000 – 100 000 | 5 845 | 6 726 | 275 | 526 | 1 293 | 3 364 |
| 100 000 – 500 000 | 5 302 | 4 402 | 168 | 578 | 904 | 1 639 |
| 500 000 – 1 Mill. | 648 | 356 | 13 | 77 | 92 | 85 |
| 1 Mill. – 5 Mill. | 427 | 251 | . | 68 | 78 | 60 |
| 5 Mill. und mehr | 136 | 43 | . | 4 | 11 | 9 |
| Zusammen | 27 897 | 24 416 | 1 406 | 2 708 | 5 893 | 14 934 |
| Insgesamt | 98 940 | 59 338 | 5 739 | 10 010 | 17 543 | 49 600 |
| abgerundeter Gewerbeertrag 1 000 EUR | | | | | | |
| Mit Steuermessbetrag = 0 | | | | | | |
| mit negativem Gewerbeertrag | -1 805 302 | -418 616 | -45 615 | -77 966 | -198 612 | -288 955 |
| ohne Gewerbeertrag | - | - | - | - | - | - |
| mit positivem Gewerbeertrag | 138 445 | 188 030 | 16 187 | 22 905 | 45 894 | 211 367 |
| Zusammen | -1 666 858 | -230 586 | -29 428 | -55 061 | -152 718 | -77 587 |
| Mit positivem Steuermessbetrag | | | | | | |
| Gewerbeertrag von ... bis unter ... EUR | | | | | | |
| unter 5 000 | 6 515 | 2 233 | 320 | 330 | 442 | 1 054 |
| 5 000 – 10 000 | 9 642 | 4 961 | 704 | 1 627 | 2 897 | 3 833 |
| 10 000 – 15 000 | 11 858 | 5 377 | 716 | 1 732 | 2 822 | 3 904 |
| 15 000 – 24 500 | 23 413 | 12 535 | 1 590 | 3 152 | 5 531 | 7 085 |
| 24 500 – 50 000 | 296 222 | 345 838 | 19 977 | 26 879 | 84 153 | 278 914 |
| 50 000 – 100 000 | 408 767 | 471 698 | 18 587 | 36 973 | 88 233 | 228 298 |
| 100 000 – 500 000 | 1 069 104 | 801 389 | 34 685 | 125 060 | 177 899 | 287 379 |
| 500 000 – 1 Mill. | 450 238 | 244 694 | 9 211 | 53 488 | 62 143 | 59 275 |
| 1 Mill. – 5 Mill. | 898 562 | 499 259 | . | 126 188 | 140 694 | 119 609 |
| 5 Mill. und mehr | 6 255 319 | 900 888 | . | 107 218 | 232 379 | 206 979 |
| Zusammen | 9 429 639 | 3 288 873 | 108 691 | 482 647 | 797 192 | 1 196 329 |
| Insgesamt | 7 762 781 | 3 058 287 | 79 264 | 427 586 | 644 474 | 1 118 742 |
| Steuermessbetrag 1 000 EUR | | | | | | |
| Mit Steuermessbetrag = 0 | | | | | | |
| mit negativem Gewerbeertrag | - | - | - | - | - | - |
| ohne Gewerbeertrag | - | - | - | - | - | - |
| mit positivem Gewerbeertrag | - | - | - | - | - | - |
| Zusammen | - | - | - | - | - | - |
| Mit positivem Steuermessbetrag | | | | | | |
| Gewerbeertrag von ... bis unter ... EUR | | | | | | |
| unter 5 000 | 227 | 78 | 11 | 12 | 15 | 37 |
| 5 000 – 10 000 | 333 | 168 | 21 | 36 | 55 | 84 |
| 10 000 – 15 000 | 422 | 185 | 23 | 50 | 75 | 112 |
| 15 000 – 24 500 | 817 | 435 | 52 | 99 | 165 | 223 |
| 24 500 – 50 000 | 4 784 | 4 451 | 297 | 462 | 1 108 | 3 215 |
| 50 000 – 100 000 | 10 699 | 11 452 | 477 | 1 024 | 2 135 | 5 347 |
| 100 000 – 500 000 | 34 891 | 25 212 | 1 127 | 4 150 | 5 674 | 8 927 |
| 500 000 – 1 Mill. | 15 562 | 8 425 | 319 | 1 853 | 2 140 | 2 041 |
| 1 Mill. – 5 Mill. | 31 339 | 17 378 | . | 4 386 | 4 896 | 4 170 |
| 5 Mill. und mehr | 218 907 | 31 521 | . | 3 750 | 8 131 | 7 242 |
| Zusammen | 317 979 | 99 306 | 3 129 | 15 822 | 24 393 | 31 397 |
| Insgesamt | 317 979 | 99 306 | 3 129 | 15 822 | 24 393 | 31 397 |

*) ohne Organgesellschaften

3. Gewerbesteuerpflichtige und ihre Besteuerungsgrundlagen 2016*) nach Gewerbeertragsgrößenklassen und Rechtsformgruppen

| Steuermessbetrag Größenklassen des Gewerbeertrages | Einzel- gewerbetreibende | Personen- gesellschaften u. Ä. | Kapital- gesellschaften ¹⁾ | Übrige juristische Personen |
|--|-----------------------------|-----------------------------------|--|--------------------------------|
| Steuerpflichtige Anzahl | | | | |
| Mit Steuermessbetrag = 0 | | | | |
| mit negativem Gewerbeertrag | 68 202 | 21 108 | 102 820 | 2 697 |
| ohne Gewerbeertrag | 43 201 | 13 912 | 47 196 | 2 613 |
| mit positivem Gewerbeertrag | 176 914 | 17 659 | 128 | 1 387 |
| Zusammen | 288 317 | 52 679 | 150 144 | 6 697 |
| Mit positivem Steuermessbetrag | | | | |
| Gewerbeertrag von ... bis unter ... EUR | | | | |
| unter 5 000 | . | . | 13 890 | 33 |
| 5 000 – 10 000 | . | . | 8 145 | 883 |
| 10 000 – 15 000 | . | . | 6 102 | 437 |
| 15 000 – 24 500 | 9 | 10 | 7 904 | 482 |
| 24 500 – 50 000 | 92 398 | 8 671 | 12 780 | 416 |
| 50 000 – 100 000 | 56 874 | 10 508 | 11 381 | 230 |
| 100 000 – 500 000 | 28 993 | 16 460 | 17 031 | 237 |
| 500 000 – 1 Mill. | 750 | 2 714 | 3 588 | 39 |
| 1 Mill. – 5 Mill. | 203 | 2 362 | 3 402 | 53 |
| 5 Mill. und mehr | 8 | 652 | 967 | 97 |
| Zusammen | 179 248 | 41 391 | 85 190 | 2 907 |
| Insgesamt | 467 565 | 94 070 | 235 334 | 9 604 |
| abgerundeter Gewerbeertrag 1 000 EUR | | | | |
| Mit Steuermessbetrag = 0 | | | | |
| mit negativem Gewerbeertrag | -629 585 | -2 944 182 | -10 870 440 | -267 840 |
| ohne Gewerbeertrag | — | — | — | — |
| mit positivem Gewerbeertrag | 1 865 993 | 173 503 | 4 063 | 3 366 |
| Zusammen | 1 236 408 | -2 770 679 | -10 866 377 | -264 474 |
| Mit positivem Steuermessbetrag | | | | |
| Gewerbeertrag von ... bis unter ... EUR | | | | |
| unter 5 000 | . | . | 28 711 | 74 |
| 5 000 – 10 000 | . | . | 58 482 | 6 413 |
| 10 000 – 15 000 | . | . | 74 076 | 5 305 |
| 15 000 – 24 500 | 170 | 200 | 152 584 | 9 148 |
| 24 500 – 50 000 | 3 263 456 | 315 506 | 453 969 | 13 953 |
| 50 000 – 100 000 | 3 917 627 | 758 309 | 810 920 | 16 295 |
| 100 000 – 500 000 | 4 864 131 | 3 561 626 | 3 772 209 | 52 530 |
| 500 000 – 1 Mill. | 496 287 | 1 900 163 | 2 511 571 | 28 668 |
| 1 Mill. – 5 Mill. | 347 373 | 4 850 012 | 7 004 309 | 123 493 |
| 5 Mill. und mehr | 59 107 | 15 237 187 | 25 889 757 | 2 738 531 |
| Zusammen | 12 948 298 | 26 623 139 | 40 756 590 | 2 994 410 |
| Insgesamt | 14 184 705 | 23 852 460 | 29 890 213 | 2 729 936 |
| Steuermessbetrag 1 000 EUR | | | | |
| Mit Steuermessbetrag = 0 | | | | |
| mit negativem Gewerbeertrag | — | — | — | — |
| ohne Gewerbeertrag | — | — | — | — |
| mit positivem Gewerbeertrag | — | — | — | — |
| Zusammen | — | — | — | — |
| Mit positivem Steuermessbetrag | | | | |
| Gewerbeertrag von ... bis unter ... EUR | | | | |
| unter 5 000 | . | . | 1 001 | 3 |
| 5 000 – 10 000 | . | . | 2 034 | 75 |
| 10 000 – 15 000 | . | . | 2 594 | 111 |
| 15 000 – 24 500 | 3 | 3 | 5 330 | 239 |
| 24 500 – 50 000 | 34 970 | 3 613 | 15 876 | 419 |
| 50 000 – 100 000 | 88 329 | 17 533 | 28 371 | 533 |
| 100 000 – 500 000 | 145 371 | 110 542 | 132 011 | 1 803 |
| 500 000 – 1 Mill. | 16 727 | 64 178 | 87 901 | 998 |
| 1 Mill. – 5 Mill. | 11 984 | 167 724 | 245 149 | 4 315 |
| 5 Mill. und mehr | 2 062 | 532 742 | 906 141 | 95 833 |
| Zusammen | 299 448 | 896 337 | 1 426 407 | 104 330 |
| Insgesamt | 299 448 | 896 337 | 1 426 407 | 104 330 |

*) ohne Organgesellschaften – 1) Kapitalgesellschaften, Erwerbs- und Wirtschaftsgenossenschaften, Versicherungsvereine auf Gegenseitigkeit

4. Gewerbesteuerpflichtige und ihre Besteuerungsgrundlagen 2016*)
nach wirtschaftlicher Gliederung

| WZ 2008 Kode | Wirtschaftliche Gliederung | Steuer- pflichtige | Gewinn | | Verlust | |
|-----------------|---|-----------------------|----------------|-------------------|----------------|--------------------|
| | | Anzahl | Anzahl | 1 000 EUR | Anzahl | 1 000 EUR |
| | | 1 | 2 | 3 | 4 | 5 |
| A – S | Wirtschaftszweige insgesamt | 806 573 | 638 758 | 85 897 275 | 167 815 | –24 085 706 |
| A | Land- und Forstwirtschaft, Fischerei | 5 856 | 4 450 | 240 090 | 1 406 | –37 865 |
| 01 | Landwirtschaft, Jagd und damit verbundene Tätigkeiten | 4 651 | 3 506 | 189 901 | 1 145 | –32 262 |
| 01.1 | Anbau einjähriger Pflanzen | 204 | 167 | 17 006 | 37 | – 365 |
| 01.11 | Anbau von Getreide (ohne Reis), Hülsenfrüchten und Ölsaaten | 85 | 68 | 4 213 | 17 | –215 |
| 01.12 | Anbau von Reis | – | – | – | – | – |
| 01.13 | Anbau von Gemüse und Melonen sowie Wurzeln und Knollen | . | . | . | . | . |
| 01.13.1 | Anbau von Gemüse und Melonen | 47 | 39 | 2 753 | . | . |
| 01.13.2 | Anbau von Kartoffeln sowie sonstigen Wurzeln und Knollen | . | . | . | – | – |
| 01.14 | Anbau von Zuckerrohr | – | – | – | – | – |
| 01.15 | Anbau von Tabak | . | – | – | . | . |
| 01.16 | Anbau von Faserpflanzen | – | – | – | – | – |
| 01.19 | Anbau von sonstigen einjährigen Pflanzen | 69 | 58 | 9 950 | 11 | –54 |
| 01.19.1 | Anbau von Zierpflanzen zum Schnitt | 64 | 53 | 7 861 | 11 | –54 |
| 01.19.2 | Erzeugung von Blumensamen | . | . | . | – | – |
| 01.19.9 | Anbau von sonstigen einjährigen Pflanzen a. n. g. | . | . | . | – | – |
| 01.2 | Anbau mehrjähriger Pflanzen | 49 | 39 | 3 445 | 10 | –99 |
| 01.21 | Anbau von Wein- und Tafeltrauben | . | – | – | . | . |
| 01.22 | Anbau von tropischen und subtropischen Früchten | – | – | – | – | – |
| 01.23 | Anbau von Zitrusfrüchten | – | – | – | – | – |
| 01.24 | Anbau von Kern- und Steinobst | 11 | . | . | . | . |
| 01.25 | Anbau von sonstigem Obst und Nüssen | 10 | . | . | . | . |
| 01.25.1 | Anbau von Erdbeeren | . | . | . | – | – |
| 01.25.9 | Anbau von sonstigem Obst (ohne Erdbeeren) und Nüssen | . | . | . | . | . |
| 01.26 | Anbau von ölhaltigen Früchten | – | – | – | – | – |
| 01.27 | Anbau von Pflanzen zur Herstellung von Getränken | . | . | . | – | – |
| 01.28 | Anbau von Gewürzpflanzen, Pflanzen für aromatische, narkotische und pharmazeutische Zwecke | . | . | . | . | . |
| 01.29 | Anbau sonstiger mehrjähriger Pflanzen | 23 | . | . | . | . |
| 01.3 | Betrieb von Baumschulen sowie Anbau von Pflanzen zu Vermehrungs- zwecken | 193 | 163 | 9 658 | 30 | –590 |
| 01.30.1 | Anbau von Zimmerpflanzen, Beet- und Balkonpflanzen | 90 | 75 | 5 097 | 15 | –214 |
| 01.30.2 | Betrieb von Baumschulen | 103 | 88 | 4 560 | 15 | –375 |
| 01.4 | Tierhaltung | 1 939 | 1 377 | 73 282 | 562 | –20 273 |
| 01.41 | Haltung von Milchkühen | . | . | . | . | . |
| 01.42 | Haltung von anderen Rindern | . | . | . | . | . |
| 01.43 | Haltung von Pferden und Eseln | 193 | 113 | 5 873 | 80 | –4 422 |
| 01.44 | Haltung von Kamelen | . | . | . | – | – |
| 01.45 | Haltung von Schafen und Ziegen | 99 | 79 | 3 203 | 20 | –664 |
| 01.46 | Haltung von Schweinen | 802 | 546 | 22 778 | 256 | –9 019 |
| 01.47 | Haltung von Geflügel | 348 | 291 | 24 688 | 57 | –3 172 |
| 01.49 | Sonstige Tierhaltung | 402 | 265 | 12 442 | 137 | –2 500 |
| 01.5 | Gemischte Landwirtschaft | 247 | 200 | 7 991 | 47 | –1 060 |
| 01.6 | Erbringung von landwirtschaftlichen Dienstleistungen | 2 006 | 1 553 | 78 452 | 453 | –9 806 |
| 01.61 | Erbringung von landwirtschaftlichen Dienstleistungen für den Pflanzenbau | 1 090 | 794 | 43 861 | 296 | –7 121 |
| 01.62 | Erbringung von landwirtschaftlichen Dienstleistungen für die Tierhaltung | 556 | 450 | 14 602 | 106 | –1 386 |
| 01.63 | Nach der Ernte anfallende Tätigkeiten in der pflanzlichen Erzeugung | 38 | 26 | 885 | 12 | –421 |
| 01.64 | Saatgutaufbereitung | 322 | 283 | 19 103 | 39 | –878 |
| 01.7 | Jagd, Fallenstellerei und damit verbundene Tätigkeiten | 13 | 7 | 67 | 6 | –69 |
| 02 | Forstwirtschaft und Holzeinschlag | 1 132 | 888 | 47 744 | 244 | –5 167 |
| 02.1 | Forstwirtschaft | 88 | 69 | 13 430 | 19 | –144 |
| 02.2 | Holzeinschlag | 256 | 206 | 7 133 | 50 | –1 058 |
| 02.3 | Sammeln von wild wachsenden Produkten (ohne Holz) | . | . | . | – | – |
| 02.4 | Erbringung von Dienstleistungen für Forstwirtschaft und Holzeinschlag | . | . | . | 175 | –3 964 |
| 03 | Fischerei und Aquakultur | 73 | 56 | 2 445 | 17 | –436 |
| 03.1 | Fischerei | 6 | . | . | . | . |
| 03.11 | Meeresfischerei | – | – | – | – | – |
| 03.12 | Süßwasserfischerei | 6 | . | . | . | . |
| 03.2 | Aquakultur | 67 | . | . | . | . |
| 03.21 | Meeresaquakultur | 12 | . | . | . | . |
| 03.22 | Süßwasseraquakultur | 55 | 45 | 2 323 | 10 | –308 |
| B | Bergbau und Gewinnung von Steinen und Erden | 396 | 286 | 193 245 | 110 | –85 028 |
| 05 | Kohlenbergbau | . | . | . | . | . |
| 05.1 | Steinkohlenbergbau | . | . | . | . | . |
| 05.2 | Braunkohlenbergbau | . | – | – | . | . |

*) ohne Organgesellschaften

Noch: 4. Gewerbesteuerpflichtige und ihre Besteuerungsgrundlagen 2016*)
nach wirtschaftlicher Gliederung

| WZ 2008 Kode | Wirtschaftliche Gliederung | Abgerundeter Gewerbeertrag ¹⁾ | Freibetrag | | Steuermessbetrag | |
|-----------------|--|---|----------------|------------------|----------------------|------------------|
| | | 1 000 EUR | Anzahl | 1 000 EUR | Anzahl ²⁾ | 1 000 EUR |
| | | 6 | 7 | 8 | 9 | 10 |
| A – S | Wirtschaftszweige insgesamt | 70 657 314 | 419 779 | 7 462 180 | 308 736 | 2 726 522 |
| A | Land- und Forstwirtschaft, Fischerei | 169 862 | 3 428 | 62 865 | 2 074 | 5 070 |
| 01 | Landwirtschaft, Jagd und damit verbundene Tätigkeiten | 134 272 | 2 651 | 48 662 | 1 623 | 4 125 |
| 01.1 | Anbau einjähriger Pflanzen | 14 270 | 131 | 2 280 | 76 | 433 |
| 01.11 | Anbau von Getreide (ohne Reis), Hülsenfrüchten und Ölsaaten | 3 884 | 53 | 909 | 30 | 112 |
| 01.12 | Anbau von Reis | – | – | – | – | – |
| 01.13 | Anbau von Gemüse und Melonen sowie Wurzeln und Knollen | – | 31 | 619 | 24 | 55 |
| 01.13.1 | Anbau von Gemüse und Melonen | 2 041 | – | – | – | – |
| 01.13.2 | Anbau von Kartoffeln sowie sonstigen Wurzeln und Knollen | – | – | – | – | – |
| 01.14 | Anbau von Zuckerrohr | – | – | – | – | – |
| 01.15 | Anbau von Tabak | – | – | – | – | – |
| 01.16 | Anbau von Faserpflanzen | – | – | – | – | – |
| 01.19 | Anbau von sonstigen einjährigen Pflanzen | 8 283 | 47 | 752 | 22 | 265 |
| 01.19.1 | Anbau von Zierpflanzen zum Schnitt | 6 222 | 44 | 698 | 19 | 195 |
| 01.19.2 | Erzeugung von Blumensamen | – | – | – | – | – |
| 01.19.9 | Anbau von sonstigen einjährigen Pflanzen a. n. g. | – | – | – | – | – |
| 01.2 | Anbau mehrjähriger Pflanzen | 3 107 | 27 | 509 | 22 | 94 |
| 01.21 | Anbau von Wein- und Tafeltrauben | – | – | – | – | – |
| 01.22 | Anbau von tropischen und subtropischen Früchten | – | – | – | – | – |
| 01.23 | Anbau von Zitrusfrüchten | – | – | – | – | – |
| 01.24 | Anbau von Kern- und Steinobst | 339 | 7 | 123 | 4 | 8 |
| 01.25 | Anbau von sonstigem Obst und Nüssen | 919 | – | – | – | – |
| 01.25.1 | Anbau von Erdbeeren | – | – | – | – | – |
| 01.25.9 | Anbau von sonstigem Obst (ohne Erdbeeren) und Nüssen | – | – | – | – | – |
| 01.26 | Anbau von ölhaltigen Früchten | – | – | – | – | – |
| 01.27 | Anbau von Pflanzen zur Herstellung von Getränken | – | – | – | – | – |
| 01.28 | Anbau von Gewürzpflanzen, Pflanzen für aromatische, narkotische und pharmazeutische Zwecke | – | – | – | – | – |
| 01.29 | Anbau sonstiger mehrjähriger Pflanzen | 1 770 | 14 | 262 | 11 | 54 |
| 01.3 | Betrieb von Baumschulen sowie Anbau von Pflanzen zu Vermehrungszwecken | 8 509 | 139 | 2 790 | 96 | 220 |
| 01.30.1 | Anbau von Zimmerpflanzen, Beet- und Balkonpflanzen | 4 519 | 63 | 1 364 | 44 | 118 |
| 01.30.2 | Betrieb von Baumschulen | 3 990 | 76 | 1 426 | 52 | 103 |
| 01.4 | Tierhaltung | 38 794 | 982 | 17 742 | 575 | 1 446 |
| 01.41 | Haltung von Milchkühen | 1 779 | 39 | 611 | 19 | 43 |
| 01.42 | Haltung von anderen Rindern | – | – | – | 14 | 57 |
| 01.43 | Haltung von Pferden und Eseln | –439 | 73 | 1 163 | 40 | 99 |
| 01.44 | Haltung von Kamelen | – | – | – | – | – |
| 01.45 | Haltung von Schafen und Ziegen | 2 285 | 67 | 1 223 | 36 | 61 |
| 01.46 | Haltung von Schweinen | 6 525 | 363 | 6 434 | 191 | 318 |
| 01.47 | Haltung von Geflügel | 18 681 | 238 | 5 051 | 187 | 587 |
| 01.49 | Sonstige Tierhaltung | 8 347 | 181 | 2 841 | 88 | 281 |
| 01.5 | Gemischte Landwirtschaft | 5 980 | 153 | 2 753 | 87 | 150 |
| 01.6 | Erbringung von landwirtschaftlichen Dienstleistungen | 63 658 | 1 215 | 22 565 | 767 | 1 782 |
| 01.61 | Erbringung von landwirtschaftlichen Dienstleistungen für den Pflanzenbau | 33 760 | 583 | 10 968 | 397 | 1 044 |
| 01.62 | Erbringung von landwirtschaftlichen Dienstleistungen für die Tierhaltung | 12 304 | 353 | 6 079 | 185 | 270 |
| 01.63 | Nach der Ernte anfallende Tätigkeiten in der pflanzlichen Erzeugung | 405 | 18 | 310 | 11 | 18 |
| 01.64 | Saatgutaufbereitung | 17 188 | 261 | 5 208 | 174 | 450 |
| 01.7 | Jagd, Fallenstellerei und damit verbundene Tätigkeiten | –46 | 4 | 24 | – | – |
| 02 | Forstwirtschaft und Holzeinschlag | 33 667 | 735 | 13 622 | 437 | 883 |
| 02.1 | Forstwirtschaft | 6 427 | 57 | 996 | 34 | 195 |
| 02.2 | Holzeinschlag | 5 185 | 155 | 2 832 | 90 | 120 |
| 02.3 | Sammeln von wild wachsenden Produkten (ohne Holz) | – | – | – | – | – |
| 02.4 | Erbringung von Dienstleistungen für Forstwirtschaft und Holzeinschlag | – | – | – | 313 | 568 |
| 03 | Fischerei und Aquakultur | 1 924 | 42 | 582 | 14 | 62 |
| 03.1 | Fischerei | 26 | – | – | – | – |
| 03.11 | Meeresfischerei | – | – | – | – | – |
| 03.12 | Süßwasserfischerei | 26 | – | – | – | – |
| 03.2 | Aquakultur | 1 898 | – | – | – | – |
| 03.21 | Meeressaquakultur | –55 | – | – | – | – |
| 03.22 | Süßwasseraquakultur | 1 953 | 35 | 494 | – | – |
| B | Bergbau und Gewinnung von Steinen und Erden | 79 934 | 130 | 2 911 | 199 | 5 703 |
| 05 | Kohlenbergbau | – | – | – | – | – |
| 05.1 | Steinkohlenbergbau | – | – | – | – | – |
| 05.2 | Braunkohlenbergbau | – | – | – | – | – |

*) ohne Organgesellschaften – 1) Anzahl der Fälle = Steuerpflichtige aus Spalte 1 – 2) Anzahl = Fälle mit positivem Steuermessbetrag

Noch: 4. Gewerbesteuerpflichtige und ihre Besteuerungsgrundlagen 2016*)
nach wirtschaftlicher Gliederung

| WZ 2008 Kode | Wirtschaftliche Gliederung | Steuer- pflichtige | Gewinn | | Verlust | |
|-----------------|---|-----------------------|---------------|-------------------|---------------|-------------------|
| | | Anzahl | Anzahl | 1 000 EUR | Anzahl | 1 000 EUR |
| | | 1 | 2 | 3 | 4 | 5 |
| | Noch: Bergbau und Gewinnung von Steinen und Erden | | | | | |
| 06 | Gewinnung von Erdöl und Erdgas | . | — | — | . | . |
| 06.1 | Gewinnung von Erdöl | . | — | — | . | . |
| 06.2 | Gewinnung von Erdgas | . | — | — | . | . |
| 07 | Erzbergbau | . | . | . | . | . |
| 07.1 | Eisenerzbergbau | . | — | — | . | . |
| 07.2 | NE-Metallerzbergbau | . | . | . | — | — |
| 07.21 | Bergbau auf Uran- und Thoriumerze | — | — | — | — | — |
| 07.29 | Sonstiger NE-Metallerzbergbau | . | . | . | — | — |
| 08 | Gewinnung von Steinen und Erden, sonstiger Bergbau | 358 | 266 | 185 612 | 92 | —12 556 |
| 08.1 | Gewinnung von Natursteinen, Kies, Sand, Ton und Kaolin | 322 | 241 | 177 807 | 81 | —11 233 |
| 08.11 | Gewinnung von Naturwerksteinen und Natursteinen, Kalk- und Gipsstein, Kreide und Schiefer | 94 | 73 | 48 526 | 21 | —1 330 |
| 08.12 | Gewinnung von Kies, Sand, Ton und Kaolin | 228 | 168 | 129 281 | 60 | —9 904 |
| 08.9 | Sonstiger Bergbau; Gewinnung von Steinen und Erden a. n. g. | 36 | 25 | 7 805 | 11 | —1 323 |
| 08.91 | Bergbau auf chemische und Düngemittelminerale | — | — | — | — | — |
| 08.92 | Torfgewinnung | . | . | . | — | — |
| 08.93 | Gewinnung von Salz | — | — | — | — | — |
| 08.99 | Gewinnung von Steinen und Erden a. n. g. | . | . | . | 11 | —1 323 |
| 09 | Erbringung von Dienstleistungen für den Bergbau und für die Gewinnung von Steinen und Erden | 28 | . | . | . | . |
| 09.1 | Erbringung von Dienstleistungen für die Gewinnung von Erdöl und Erdgas | 12 | . | . | . | . |
| 09.9 | Erbringung von Dienstleistungen für den sonstigen Bergbau und die Gewinnung von Steinen und Erden | 16 | . | . | . | . |
| C | Verarbeitendes Gewerbe | 59 346 | 46 708 | 18 441 547 | 12 638 | —4 632 054 |
| 10 | Herstellung von Nahrungs- und Futtermitteln | 4 855 | 3 990 | 1 733 499 | 865 | —123 232 |
| 10.1 | Schlachten und Fleischverarbeitung | 1 595 | 1 367 | 368 224 | 228 | —50 426 |
| 10.11 | Schlachten (ohne Schlachten von Geflügel) | 151 | . | . | . | . |
| 10.12 | Schlachten von Geflügel | 17 | . | . | . | . |
| 10.13 | Fleischverarbeitung | 1 427 | 1 225 | 288 000 | 202 | —18 834 |
| 10.2 | Fischverarbeitung | 20 | . | . | . | . |
| 10.3 | Obst- und Gemüseverarbeitung | 120 | . | . | . | . |
| 10.31 | Kartoffelverarbeitung | 9 | . | . | . | . |
| 10.32 | Herstellung von Frucht- und Gemüsesäften | 33 | 24 | 4 384 | 9 | —1 852 |
| 10.39 | Sonstige Verarbeitung von Obst und Gemüse | 78 | 58 | 40 814 | 20 | —2 811 |
| 10.4 | Herstellung von pflanzlichen und tierischen Ölen und Fetten | 38 | 24 | 21 893 | 14 | —10 850 |
| 10.41 | Herstellung von Ölen und Fetten (ohne Margarine u. ä. Nahrungsfette) | 32 | . | . | . | . |
| 10.42 | Herstellung von Margarine u. ä. Nahrungsfetten | 6 | . | . | . | . |
| 10.5 | Milchverarbeitung | 111 | 79 | 27 945 | 32 | —7 595 |
| 10.51 | Milchverarbeitung (ohne Herstellung von Speiseeis) | 39 | 27 | 25 501 | 12 | —7 393 |
| 10.52 | Herstellung von Speiseeis | 72 | 52 | 2 444 | 20 | —202 |
| 10.6 | Mahl- und Schälsmühlen, Herstellung von Stärke und Stärkeerzeugnissen | 51 | 45 | 39 996 | 6 | —978 |
| 10.61 | Mahl- und Schälsmühlen | . | . | . | . | . |
| 10.62 | Herstellung von Stärke und Stärkeerzeugnissen | . | . | . | . | . |
| 10.7 | Herstellung von Back- und Teigwaren | 2 137 | 1 815 | 443 444 | 322 | —13 848 |
| 10.71 | Herstellung von Backwaren (ohne Dauerbackwaren) | 2 010 | 1 711 | 260 118 | 299 | —12 820 |
| 10.72 | Herstellung von Dauerbackwaren | 96 | 78 | 86 329 | 18 | —1 000 |
| 10.73 | Herstellung von Teigwaren | 31 | 26 | 96 996 | 5 | —28 |
| 10.8 | Herstellung von sonstigen Nahrungsmitteln | 513 | 366 | 647 281 | 147 | —20 615 |
| 10.81 | Herstellung von Zucker | . | . | . | . | . |
| 10.82 | Herstellung von Süßwaren (ohne Dauerbackwaren) | 101 | 78 | 146 167 | 23 | —4 181 |
| 10.83 | Verarbeitung von Kaffee und Tee, Herstellung von Kaffee-Ersatz | 70 | 44 | 38 948 | 26 | —869 |
| 10.84 | Herstellung von Würzmitteln und Soßen | 34 | 28 | 29 465 | 6 | —181 |
| 10.85 | Herstellung von Fertiggerichten | . | . | . | . | . |
| 10.86 | Herstellung von homogenisierten und diätetischen Nahrungsmitteln | 56 | 34 | 9 139 | 22 | —1 128 |
| 10.89 | Herstellung von sonstigen Nahrungsmitteln a. n. g. | 228 | 164 | 419 375 | 64 | —7 255 |
| 10.9 | Herstellung von Futtermitteln | 270 | 190 | 122 276 | 80 | —13 599 |
| 10.91 | Herstellung von Futtermitteln für Nutztiere | 94 | . | . | . | . |
| 10.92 | Herstellung von Futtermitteln für sonstige Tiere | 176 | . | . | . | . |
| 11 | Getränkeherstellung | 408 | 253 | 306 023 | 155 | —26 567 |
| 11.01 | Herstellung von Spirituosen | 181 | 114 | 16 529 | 67 | —1 291 |
| 11.02 | Herstellung von Traubenwein | 10 | 5 | 17 | 5 | —73 |
| 11.03 | Herstellung von Apfelwein und anderen Fruchtweinen | 11 | 8 | 169 | 3 | —41 |
| 11.04 | Herstellung von Wermutwein und sonstigen aromatisierten Weinen | . | . | . | . | . |
| 11.05 | Herstellung von Bier | 116 | 66 | 234 449 | 50 | —23 836 |
| 11.06 | Herstellung von Malz | . | . | . | — | — |
| 11.07 | Herstellung von Erfrischungsgetränken; Gewinnung natürlicher Mineralwässer | 86 | 56 | 48 535 | 30 | —1 326 |

*) ohne Organgesellschaften

Noch: 4. Gewerbesteuerpflichtige und ihre Besteuerungsgrundlagen 2016*)
nach wirtschaftlicher Gliederung

| WZ 2008 Kode | Wirtschaftliche Gliederung | Abgerundeter Gewerbeertrag ¹⁾ | Freibetrag | | Steuermessbetrag | |
|-----------------|---|---|---------------|----------------|----------------------|----------------|
| | | 1 000 EUR | Anzahl | 1 000 EUR | Anzahl ²⁾ | 1 000 EUR |
| | | 6 | 7 | 8 | 9 | 10 |
| | Noch: Bergbau und Gewinnung von Steinen und Erden | | | | | |
| 06 | Gewinnung von Erdöl und Erdgas | . | — | — | — | — |
| 06.1 | Gewinnung von Erdöl | . | — | — | — | — |
| 06.2 | Gewinnung von Erdgas | . | — | — | — | — |
| 07 | Erzbergbau | . | — | — | . | . |
| 07.1 | Eisenerzbergbau | . | — | — | — | — |
| 07.2 | NE-Metallerzbergbau | . | — | — | . | . |
| 07.21 | Bergbau auf Uran- und Thoriumerze | — | — | — | — | — |
| 07.29 | Sonstiger NE-Metallerzbergbau | . | — | — | . | . |
| 08 | Gewinnung von Steinen und Erden, sonstiger Bergbau | 124 649 | 126 | 2 824 | 187 | 4 735 |
| 08.1 | Gewinnung von Natursteinen, Kies, Sand, Ton und Kaolin | 118 807 | 119 | 2 662 | 170 | 4 490 |
| 08.11 | Gewinnung von Naturwerksteinen und Natursteinen, Kalk- und Gipsstein, Kreide und Schiefer | 36 857 | 37 | 788 | 51 | 1 319 |
| 08.12 | Gewinnung von Kies, Sand, Ton und Kaolin | 81 950 | 82 | 1 874 | 119 | 3 171 |
| 08.9 | Sonstiger Bergbau; Gewinnung von Steinen und Erden a. n. g. | 5 843 | 7 | 162 | 17 | 245 |
| 08.91 | Bergbau auf chemische und Düngemittelminerale | — | — | — | — | — |
| 08.92 | Torfgewinnung | . | — | — | . | . |
| 08.93 | Gewinnung von Salz | — | — | — | — | — |
| 08.99 | Gewinnung von Steinen und Erden a. n. g. | . | 7 | 162 | . | . |
| 09 | Erbringung von Dienstleistungen für den Bergbau und für die Gewinnung von Steinen und Erden | 26 581 | 4 | 87 | . | . |
| 09.1 | Erbringung von Dienstleistungen für die Gewinnung von Erdöl und Erdgas | 26 881 | . | . | . | . |
| 09.9 | Erbringung von Dienstleistungen für den sonstigen Bergbau und die Gewinnung von Steinen und Erden | –300 | . | . | 5 | 5 |
| C | Verarbeitendes Gewerbe | 14 408 511 | 27 953 | 568 446 | 30 187 | 609 656 |
| 10 | Herstellung von Nahrungs- und Futtermitteln | 1 492 968 | 2 934 | 61 829 | 2 664 | 53 638 |
| 10.1 | Schlachten und Fleischverarbeitung | 333 281 | 1 014 | 22 473 | 1 002 | 11 592 |
| 10.11 | Schlachten (ohne Schlachten von Geflügel) | 59 887 | 71 | 1 521 | . | . |
| 10.12 | Schlachten von Geflügel | 19 555 | 9 | 166 | . | . |
| 10.13 | Fleischverarbeitung | 253 838 | 934 | 20 787 | 898 | 8 806 |
| 10.2 | Fischverarbeitung | 16 659 | 13 | 292 | 13 | 585 |
| 10.3 | Obst- und Gemüseverarbeitung | 26 773 | 58 | 1 264 | 55 | 1 102 |
| 10.31 | Kartoffelverarbeitung | –1 346 | 3 | 51 | . | . |
| 10.32 | Herstellung von Frucht- und Gemüsesäften | 2 368 | 16 | 363 | . | . |
| 10.39 | Sonstige Verarbeitung von Obst und Gemüse | 25 752 | 39 | 850 | 38 | 933 |
| 10.4 | Herstellung von pflanzlichen und tierischen Ölen und Fetten | –914 | 12 | 271 | 14 | 720 |
| 10.41 | Herstellung von Ölen und Fetten (ohne Margarine u. ä. Nahrungsfette) | 2 104 | 12 | 271 | 14 | 720 |
| 10.42 | Herstellung von Margarine u. ä. Nahrungsfetten | –3 018 | — | — | — | — |
| 10.5 | Milchverarbeitung | 24 084 | 48 | 884 | 44 | 942 |
| 10.51 | Milchverarbeitung (ohne Herstellung von Speiseeis) | 21 960 | 13 | 255 | 19 | 882 |
| 10.52 | Herstellung von Speiseeis | 2 124 | 35 | 629 | 25 | 59 |
| 10.6 | Mahl- und Schälmlühlen, Herstellung von Stärke und Stärkeerzeugnissen | 37 260 | 31 | 689 | 32 | 1 313 |
| 10.61 | Mahl- und Schälmlühlen | 18 943 | . | . | . | . |
| 10.62 | Herstellung von Stärke und Stärkeerzeugnissen | 18 317 | . | . | . | . |
| 10.7 | Herstellung von Back- und Teigwaren | 378 074 | 1 461 | 30 346 | 1 193 | 12 642 |
| 10.71 | Herstellung von Backwaren (ohne Dauerbackwaren) | 258 885 | 1 389 | 28 914 | 1 128 | 8 355 |
| 10.72 | Herstellung von Dauerbackwaren | 85 412 | 52 | 1 042 | 49 | 2 974 |
| 10.73 | Herstellung von Teigwaren | 33 777 | 20 | 390 | 16 | 1 313 |
| 10.8 | Herstellung von sonstigen Nahrungsmitteln | 582 485 | 195 | 3 735 | 210 | 20 922 |
| 10.81 | Herstellung von Zucker | . | — | — | — | — |
| 10.82 | Herstellung von Süßwaren (ohne Dauerbackwaren) | 136 227 | 46 | 812 | 39 | 4 863 |
| 10.83 | Verarbeitung von Kaffee und Tee, Herstellung von Kaffee-Ersatz | 37 487 | 27 | 540 | 25 | 1 323 |
| 10.84 | Herstellung von Würzmitteln und Soßen | 26 547 | 14 | 281 | 19 | 925 |
| 10.85 | Herstellung von Fertiggerichten | . | 11 | 186 | 10 | 151 |
| 10.86 | Herstellung von homogenisierten und diätetischen Nahrungsmitteln | 7 098 | 12 | 216 | 14 | 280 |
| 10.89 | Herstellung von sonstigen Nahrungsmitteln a. n. g. | 377 286 | 85 | 1 701 | 103 | 13 378 |
| 10.9 | Herstellung von Futtermitteln | 95 265 | 102 | 1 876 | 101 | 3 820 |
| 10.91 | Herstellung von Futtermitteln für Nutztiere | 60 336 | 44 | 850 | 43 | 2 469 |
| 10.92 | Herstellung von Futtermitteln für sonstige Tiere | 34 930 | 58 | 1 026 | 58 | 1 351 |
| 11 | Getränkeherstellung | 247 720 | 119 | 2 377 | 140 | 9 326 |
| 11.01 | Herstellung von Spirituosen | 9 877 | 61 | 1 218 | 64 | 349 |
| 11.02 | Herstellung von Traubenwein | –56 | . | . | . | . |
| 11.03 | Herstellung von Apfelwein und anderen Fruchtweinen | . | . | . | . | . |
| 11.04 | Herstellung von Wermutwein und sonstigen aromatisierten Weinen | — | — | — | — | — |
| 11.05 | Herstellung von Bier | 185 273 | 32 | 686 | 38 | 7 111 |
| 11.06 | Herstellung von Malz | . | . | . | . | . |
| 11.07 | Herstellung von Erfrischungsgetränken; Gewinnung natürlicher Mineralwässer | 45 005 | 18 | 357 | 31 | 1 601 |

*) ohne Organgesellschaften – 1) Anzahl der Fälle = Steuerpflichtige aus Spalte 1 – 2) Anzahl = Fälle mit positivem Steuermessbetrag

Noch: 4. Gewerbesteuerpflichtige und ihre Besteuerungsgrundlagen 2016*)
nach wirtschaftlicher Gliederung

| WZ 2008 Kode | Wirtschaftliche Gliederung | Steuer- pflichtige | Gewinn | | Verlust | |
|-----------------|---|-----------------------|--------|-----------|---------|-----------|
| | | Anzahl | Anzahl | 1 000 EUR | Anzahl | 1 000 EUR |
| | | 1 | 2 | 3 | 4 | 5 |
| 12 | Noch: Verarbeitendes Gewerbe Tabakverarbeitung | 15 | 9 | 3 826 | 6 | -148 |
| 13 | Herstellung von Textilien | 2 084 | 1 542 | 332 211 | 542 | -48 975 |
| 13.1 | Spinnstoffaufbereitung und Spinnerei | 42 | 27 | 11 657 | 15 | -901 |
| 13.2 | Weberei | 80 | 63 | 47 335 | 17 | -6 736 |
| 13.3 | Veredlung von Textilien und Bekleidung | 777 | 581 | 30 809 | 196 | -3 217 |
| 13.9 | Herstellung von sonstigen Textilwaren | 1 185 | 871 | 242 411 | 314 | -38 121 |
| 13.91 | Herstellung von gewirktem und gestricktem Stoff | 36 | 31 | 6 675 | 5 | -40 |
| 13.92 | Herstellung von konfektionierten Textilwaren (ohne Bekleidung) | 225 | 183 | 89 307 | 42 | -8 358 |
| 13.93 | Herstellung von Teppichen | 41 | . | . | . | . |
| 13.94 | Herstellung von Seilerwaren | 22 | . | . | . | . |
| 13.95 | Herstellung von Vliesstoff und Erzeugnissen daraus (ohne Bekleidung) | 7 | . | . | . | . |
| 13.96 | Herstellung von technischen Textilien | 534 | 406 | 114 786 | 128 | -14 825 |
| 13.99 | Herstellung von sonstigen Textilwaren a. n. g. | 320 | 194 | 10 328 | 126 | -1 792 |
| 14 | Herstellung von Bekleidung | 1 106 | 778 | 183 677 | 328 | -195 500 |
| 14.1 | Herst. von Bekleidung (ohne Pelzbekleidung) | 1 023 | 716 | 178 572 | 307 | -186 370 |
| 14.11 | Herstellung von Lederbekleidung | 12 | . | . | . | . |
| 14.12 | Herstellung von Arbeits- und Berufsbekleidung | 47 | 37 | 19 263 | 10 | -1 645 |
| 14.13 | Herstellung von sonstiger Oberbekleidung | 613 | 449 | 134 738 | 164 | -178 343 |
| 14.14 | Herstellung von Wäsche | 29 | . | . | . | . |
| 14.19 | Herstellung von sonstiger Bekleidung und Bekleidungszubehör a. n. g. | 322 | 195 | 20 583 | 127 | -6 330 |
| 14.2 | Herstellung von Pelzwaren | 42 | . | . | . | . |
| 14.3 | Herstellung von Bekleidung aus gewirktem und gestricktem Stoff | 41 | . | . | . | . |
| 14.31 | Herstellung von Strumpfwaren | 10 | . | . | . | . |
| 14.39 | Herstellung von sonstiger Bekleidung aus gewirktem und gestricktem Stoff | 31 | . | . | . | . |
| 15 | Herstellung von Leder, Lederwaren und Schuhen | 333 | 270 | 150 524 | 63 | -19 829 |
| 15.1 | Herstellung von Leder und Lederwaren (ohne Herstellung von Lederbekleidung) | 197 | 151 | 12 309 | 46 | -3 201 |
| 15.11 | Herstellung von Leder und Lederfaserstoff; Zurichtung und Färben von Fellen | 29 | 24 | 5 811 | 5 | -133 |
| 15.12 | Lederverarbeitung (ohne Herstellung von Lederbekleidung) | 168 | 127 | 6 498 | 41 | -3 068 |
| 15.2 | Herstellung von Schuhen | 136 | 119 | 138 214 | 17 | -16 627 |
| 16 | Herstellung von Holz-, Flecht-, Korb- und Korbwaren (ohne Möbel) | 3 006 | 2 511 | 308 838 | 495 | -27 835 |
| 16.1 | Säge-, Hobel- und Holzimprägnierwerke | 297 | 237 | 27 240 | 60 | -2 257 |
| 16.2 | Herstellung von sonstigen Holz-, Korb-, Flecht- und Korbwaren (ohne Möbel) | 2 709 | 2 274 | 281 597 | 435 | -25 578 |
| 16.21 | Herstellung von Furnier-, Sperrholz-, Holzfaser- und Holzspanplatten | 68 | 50 | 63 598 | 18 | -2 722 |
| 16.22 | Herstellung von Parketttafeln | 14 | 8 | 443 | 6 | -926 |
| 16.23 | Herstellung von sonstigen Konstruktionsteilen, Fertigbauteilen, Ausbauelementen und Fertigteilbauten aus Holz | 1 914 | 1 638 | 163 622 | 276 | -17 261 |
| 16.24 | Herstellung von Verpackungsmitteln, Lagerbehältern und Ladungsträgern aus Holz | 234 | 196 | 23 267 | 38 | -2 846 |
| 16.29 | Herstellung von Holzwaren a. n. g., Korb-, Flecht- und Korbwaren (ohne Möbel) | 479 | 382 | 30 667 | 97 | -1 824 |
| 17 | Herstellung von Papier, Pappe und Waren daraus | 613 | 462 | 659 312 | 151 | -43 836 |
| 17.1 | Herstellung von Holz- und Zellstoff, Papier, Karton und Pappe | 132 | 101 | 355 771 | 31 | -24 140 |
| 17.11 | Herstellung von Holz- und Zellstoff | 10 | . | . | . | . |
| 17.12 | Herstellung von Papier, Karton und Pappe | 122 | . | . | . | . |
| 17.2 | Herstellung von Waren aus Papier, Karton und Pappe | 481 | 361 | 303 541 | 120 | -19 695 |
| 17.21 | Herstellung von Wellpapier und -pappe sowie von Verpackungsmitteln aus Papier, Karton und Pappe | 171 | 136 | 82 076 | 35 | -4 613 |
| 17.22 | Herstellung von Haushalts-, Hygiene- und Toilettenartikeln aus Zellstoff, Papier und Pappe | 50 | . | . | . | . |
| 17.23 | Herstellung von Schreibwaren und Bürobedarf aus Papier, Karton und Pappe | 87 | 60 | 11 127 | 27 | -5 513 |
| 17.24 | Herstellung von Tapeten | 8 | . | . | . | . |
| 17.29 | Herstellung von sonstigen Waren aus Papier, Karton und Pappe | 165 | 123 | 37 699 | 42 | -4 945 |
| 18 | Herstellung von Druckerzeugnissen; Vervielfältigung von bespielten Ton-, Bild- und Datenträgern | 3 260 | 2 495 | 336 321 | 765 | -60 124 |
| 18.1 | Herstellung von Druckerzeugnissen | 3 034 | 2 334 | 326 096 | 700 | -57 040 |
| 18.11 | Drucken von Zeitungen | 73 | 50 | 27 720 | 23 | -11 992 |
| 18.12 | Drucken a. n. g. | 1 974 | 1 511 | 234 076 | 463 | -38 568 |
| 18.13 | Druck- und Medieneinstufung | 818 | 645 | 56 095 | 173 | -5 418 |
| 18.14 | Binden von Druckerzeugnissen und damit verbundene Dienstleistungen | 169 | 128 | 8 205 | 41 | -1 062 |
| 18.2 | Vervielfältigung von bespielten Ton-, Bild- und Datenträgern | 226 | 161 | 10 225 | 65 | -3 084 |

*) ohne Organgesellschaften

Noch: 4. Gewerbesteuerpflichtige und ihre Besteuerungsgrundlagen 2016*)
nach wirtschaftlicher Gliederung

| WZ 2008 Kode | Wirtschaftliche Gliederung | Abgerundeter Gewerbeertrag ¹⁾ | Freibetrag | | Steuermessbetrag | |
|-----------------|---|---|------------|-----------|----------------------|-----------|
| | | 1 000 EUR | Anzahl | 1 000 EUR | Anzahl ²⁾ | 1 000 EUR |
| | | 6 | 7 | 8 | 9 | 10 |
| 12 | Noch: Verarbeitendes Gewerbe Tabakverarbeitung | 13 502 | 5 | 108 | . | . |
| 13 | Herstellung von Textilien | 242 285 | 993 | 15 529 | 605 | 9 595 |
| 13.1 | Spinnstoffaufbereitung und Spinnerei | 9 952 | 19 | 351 | 14 | 362 |
| 13.2 | Weberei | 35 835 | 44 | 896 | 38 | 1 470 |
| 13.3 | Veredlung von Textilien und Bekleidung | 21 389 | 414 | 5 163 | 131 | 673 |
| 13.9 | Herstellung von sonstigen Textilwaren | 175 110 | 516 | 9 119 | 422 | 7 089 |
| 13.91 | Herstellung von gewirktem und gestricktem Stoff | 4 356 | 18 | 250 | 13 | 145 |
| 13.92 | Herstellung von konfektionierten Textilwaren (ohne Bekleidung) | 73 348 | 120 | 2 278 | 97 | 2 778 |
| 13.93 | Herstellung von Teppichen | -3 883 | 18 | 360 | 19 | 147 |
| 13.94 | Herstellung von Seilerwaren | 1 539 | 11 | 212 | 12 | 48 |
| 13.95 | Herstellung von Vliesstoff und Erzeugnissen daraus (ohne Bekleidung) | 10 179 | 3 | 74 | 4 | 482 |
| 13.96 | Herstellung von technischen Textilien | 84 020 | 247 | 4 712 | 226 | 3 275 |
| 13.99 | Herstellung von sonstigen Textilwaren a. n. g. | 5 551 | 99 | 1 235 | 51 | 214 |
| 14 | Herstellung von Bekleidung | 42 039 | 511 | 6 475 | 228 | 7 628 |
| 14.1 | Herst. von Bekleidung (ohne Pelzbekleidung) | 40 703 | 475 | 6 002 | 212 | 7 537 |
| 14.11 | Herstellung von Lederbekleidung | 230 | 4 | 86 | 5 | 7 |
| 14.12 | Herstellung von Arbeits- und Berufsbekleidung | 17 516 | 19 | 414 | 29 | 656 |
| 14.13 | Herstellung von sonstiger Oberbekleidung | 7 459 | 347 | 3 915 | 94 | 6 100 |
| 14.14 | Herstellung von Wäsche | 747 | 17 | 350 | 16 | 90 |
| 14.19 | Herstellung von sonstiger Bekleidung und Bekleidungszubehör a. n. g. | 14 750 | 88 | 1 237 | 68 | 685 |
| 14.2 | Herstellung von Pelzwaren | 1 804 | 21 | 324 | 7 | 58 |
| 14.3 | Herstellung von Bekleidung aus gewirktem und gestricktem Stoff | -468 | 15 | 149 | 9 | 32 |
| 14.31 | Herstellung von Strumpfwaren | 290 | . | . | . | . |
| 14.39 | Herstellung von sonstiger Bekleidung aus gewirktem und gestricktem Stoff | -758 | . | . | . | . |
| 15 | Herstellung von Leder, Lederwaren und Schuhen | 51 752 | 205 | 3 672 | 138 | 2 350 |
| 15.1 | Herstellung von Leder und Lederwaren (ohne Herstellung von Lederbekleidung) | 8 157 | 100 | 1 785 | 68 | 335 |
| 15.11 | Herstellung von Leder und Lederfaserstoff; Zurichtung und Färben von Fellen | 5 082 | 10 | 209 | 10 | 175 |
| 15.12 | Lederverarbeitung (ohne Herstellung von Lederbekleidung) | 3 076 | 90 | 1 576 | 58 | 160 |
| 15.2 | Herstellung von Schuhen | 43 595 | 105 | 1 887 | 70 | 2 015 |
| 16 | Herstellung von Holz-, Flecht-, Korb- und Korbwaren (ohne Möbel) | 253 907 | 1 749 | 35 641 | 1 526 | 8 586 |
| 16.1 | Säge-, Hobel- und Holzimprägnierwerke | 24 011 | 164 | 3 370 | 150 | 801 |
| 16.2 | Herstellung von sonstigen Holz-, Korb-, Flecht- und Korbwaren (ohne Möbel) | 229 896 | 1 585 | 32 271 | 1 376 | 7 785 |
| 16.21 | Herstellung von Furnier-, Sperrholz-, Holzfaser- und Holzspanplatten | 50 315 | 28 | 602 | 31 | 1 831 |
| 16.22 | Herstellung von Parketttafeln | -6 | 5 | 99 | 6 | 12 |
| 16.23 | Herstellung von sonstigen Konstruktionsteilen, Fertigbauteilen, Ausbauelementen und Fertigteilbauten aus Holz | 132 442 | 1 181 | 24 489 | 1 022 | 4 379 |
| 16.24 | Herstellung von Verpackungsmitteln, Lagerbehältern und Ladungsträgern aus Holz | 19 534 | 117 | 2 412 | 130 | 696 |
| 16.29 | Herstellung von Holzwaren a. n. g., Korb-, Flecht- und Korbwaren (ohne Möbel) | 27 611 | 254 | 4 669 | 187 | 867 |
| 17 | Herstellung von Papier, Pappe und Waren daraus | 280 249 | 200 | 4 001 | 299 | 14 446 |
| 17.1 | Herstellung von Holz- und Zellstoff, Papier, Karton und Pappe | 8 783 | 43 | 942 | 67 | 4 437 |
| 17.11 | Herstellung von Holz- und Zellstoff | 9 769 | . | . | . | . |
| 17.12 | Herstellung von Papier, Karton und Pappe | -986 | . | . | . | . |
| 17.2 | Herstellung von Waren aus Papier, Karton und Pappe | 271 466 | 157 | 3 059 | 232 | 10 008 |
| 17.21 | Herstellung von Wellpapier und -pappe sowie von Verpackungsmitteln aus Papier, Karton und Pappe | 63 912 | 52 | 1 197 | 103 | 2 324 |
| 17.22 | Herstellung von Haushalts-, Hygiene- und Toilettenartikeln aus Zellstoff, Papier und Pappe | 164 932 | . | . | 22 | 5 885 |
| 17.23 | Herstellung von Schreibwaren und Bürobedarf aus Papier, Karton und Pappe | 4 959 | 31 | 498 | 31 | 334 |
| 17.24 | Herstellung von Tapeten | 12 290 | . | . | 4 | 431 |
| 17.29 | Herstellung von sonstigen Waren aus Papier, Karton und Pappe | 25 372 | 57 | 1 041 | 72 | 1 035 |
| 18 | Herstellung von Druckerzeugnissen; Vervielfältigung von bespielten Ton-, Bild- und Datenträgern | 195 575 | 1 536 | 29 147 | 1 376 | 7 567 |
| 18.1 | Herstellung von Druckerzeugnissen | 185 702 | 1 454 | 27 977 | 1 313 | 7 155 |
| 18.11 | Drucken von Zeitungen | 13 828 | 32 | 717 | 38 | 621 |
| 18.12 | Drucken a. n. g. | 118 582 | 920 | 17 880 | 857 | 4 769 |
| 18.13 | Druck- und Mediovorstufe | 46 931 | 412 | 7 719 | 352 | 1 565 |
| 18.14 | Binden von Druckerzeugnissen und damit verbundene Dienstleistungen | 6 361 | 90 | 1 660 | 66 | 200 |
| 18.2 | Vervielfältigung von bespielten Ton-, Bild- und Datenträgern | 9 873 | 82 | 1 171 | 63 | 412 |

*) ohne Organgesellschaften – 1) Anzahl der Fälle = Steuerpflichtige aus Spalte 1 – 2) Anzahl = Fälle mit positivem Steuermessbetrag

Noch: 4. Gewerbesteuerpflichtige und ihre Besteuerungsgrundlagen 2016*)
nach wirtschaftlicher Gliederung

| WZ 2008 Kode | Wirtschaftliche Gliederung | Steuer- pflichtige | Gewinn | | Verlust | |
|-----------------|--|-----------------------|--------|-----------|---------|-----------|
| | | Anzahl | Anzahl | 1 000 EUR | Anzahl | 1 000 EUR |
| | | 1 | 2 | 3 | 4 | 5 |
| | Noch: Verarbeitendes Gewerbe | | | | | |
| 19 | Kokerei und Mineralölverarbeitung | 24 | 18 | 26 825 | 6 | -37 |
| 19.1 | Kokerei | . | - | - | . | . |
| 19.2 | Mineralölverarbeitung | . | 18 | 26 825 | . | . |
| 20 | Herstellung von chemischen Erzeugnissen | 1 186 | 852 | 1 675 361 | 334 | -426 184 |
| 20.1 | Herstellung von chemischen Grundstoffen, Düngemitteln und Stickstoffverbindungen, Kunststoffen in Primärformen und synthetischem Kautschuk in Primärformen | 352 | 236 | 626 354 | 116 | -284 157 |
| 20.11 | Herstellung von Industriegasen | 16 | . | . | . | . |
| 20.12 | Herstellung von Farbstoffen und Pigmenten | 18 | 14 | 59 773 | 4 | -2 712 |
| 20.13 | Herstellung von sonstigen anorganischen Grundstoffen und Chemikalien | 46 | 29 | 276 313 | 17 | -4 665 |
| 20.14 | Herstellung von sonstigen organischen Grundstoffen und Chemikalien | 155 | 106 | 143 813 | 49 | -180 320 |
| 20.15 | Herstellung von Düngemitteln und Stickstoffverbindungen | 17 | . | . | . | . |
| 20.16 | Herstellung von Kunststoffen in Primärformen | 94 | 65 | 84 014 | 29 | -6 096 |
| 20.17 | Herstellung von synthetischem Kautschuk in Primärformen | 6 | . | . | . | . |
| 20.2 | Herstellung von Schädlingsbekämpfungsmitteln, Pflanzenschutz- und Desinfektionsmitteln | 18 | 14 | 7 594 | 4 | -617 |
| 20.3 | Herstellung von Anstrichmitteln, Druckfarben und Kittungen | 121 | 98 | 251 710 | 23 | -6 211 |
| 20.4 | Herstellung von Seifen, Wasch-, Reinigungs- und Körperpflegemitteln sowie von Duftstoffen | 272 | 185 | 486 730 | 87 | -36 968 |
| 20.41 | Herstellung von Seifen, Wasch-, Reinigungs- und Poliermitteln | 110 | . | . | . | . |
| 20.42 | Herstellung von Körperpflegemitteln und Duftstoffen | 162 | . | . | . | . |
| 20.5 | Herstellung von sonstigen chemischen Erzeugnissen | 394 | 299 | 281 116 | 95 | -97 309 |
| 20.51 | Herstellung von pyrotechnischen Erzeugnissen | 34 | . | . | . | . |
| 20.52 | Herstellung von Klebstoffen | . | . | . | . | . |
| 20.53 | Herstellung von etherischen Ölen | . | . | . | - | - |
| 20.59 | Herstellung von sonstigen chemischen Erzeugnissen a. n. g. | 343 | 265 | 241 375 | 78 | -93 593 |
| 20.6 | Herstellung von Chemiefasern | 29 | 20 | 21 857 | 9 | -923 |
| 21 | Herstellung von pharmazeutischen Erzeugnissen | 226 | 143 | 277 817 | 83 | -39 082 |
| 21.1 | Herstellung von pharmazeutischen Grundstoffen | 17 | . | . | . | . |
| 21.2 | Herstellung von pharmazeutischen Spezialitäten und sonstigen pharmazeutischen Erzeugnissen | 209 | . | . | . | . |
| 22 | Herstellung von Gummi- und Kunststoffwaren | 2 382 | 1 868 | 1 126 132 | 514 | -129 259 |
| 22.1 | Herstellung von Gummiwaren | 212 | 165 | 171 473 | 47 | -11 452 |
| 22.11 | Herstellung und Runderneuerung von Bereifungen | 45 | 37 | 4 945 | 8 | -1 040 |
| 22.19 | Herstellung von sonstigen Gummiwaren | 167 | 128 | 166 529 | 39 | -10 412 |
| 22.2 | Herstellung von Kunststoffwaren | 2 170 | 1 703 | 954 659 | 467 | -117 807 |
| 22.21 | Herstellung von Platten, Folien, Schläuchen und Profilen aus Kunststoffen | 231 | 177 | 170 017 | 54 | -12 309 |
| 22.22 | Herstellung von Verpackungsmitteln aus Kunststoffen | 174 | 135 | 108 585 | 39 | -12 726 |
| 22.23 | Herstellung von Baubedarfsartikeln aus Kunststoffen | 287 | 237 | 94 797 | 50 | -19 953 |
| 22.29 | Herstellung von sonstigen Kunststoffwaren | 1 478 | 1 154 | 581 260 | 324 | -72 819 |
| 23 | Herstellung von Glas und Glaswaren, Keramik, Verarbeitung von Steinen und Erden | 2 534 | 2 046 | 788 342 | 488 | -65 209 |
| 23.1 | Herstellung von Glas und Glaswaren | 322 | 245 | 42 839 | 77 | -23 631 |
| 23.11 | Herstellung von Flachglas | 8 | . | . | . | . |
| 23.12 | Veredlung und Bearbeitung von Flachglas | 82 | 64 | 11 036 | 18 | -10 330 |
| 23.13 | Herstellung von Hohlglas | 24 | . | . | . | . |
| 23.14 | Herstellung von Glasfasern und Waren daraus | 10 | . | . | . | . |
| 23.19 | Herstellung, Veredlung und Bearbeitung von sonstigem Glas einschließlich technischen Glaswaren | 198 | 150 | 22 327 | 48 | -12 861 |
| 23.2 | Herstellung von feuerfesten keramischen Werkstoffen und Waren | 38 | . | . | . | . |
| 23.3 | Herstellung von keramischen Baumaterialien | 79 | 61 | 28 397 | 18 | -3 890 |
| 23.31 | Herstellung von keramischen Wand- und Bodenfliesen und -platten | 30 | 26 | 1 821 | 4 | -197 |
| 23.32 | Herstellung von Ziegeln und sonstiger Baukeramik | 49 | 35 | 26 576 | 14 | -3 693 |
| 23.4 | Herstellung von sonstigen Porzellan- und keramischen Erzeugnissen | 152 | 103 | 396 652 | 49 | -11 392 |
| 23.41 | Herstellung von keramischen Haushaltswaren und Ziergegenständen | 75 | 53 | 2 008 | 22 | -1 060 |
| 23.42 | Herstellung von Sanitärkeramik | . | . | . | . | . |
| 23.43 | Herstellung von Isolatoren und Isolierteilen aus Keramik | . | . | . | . | . |
| 23.44 | Herstellung von keramischen Erzeugnissen für sonstige technische Zwecke | 27 | 16 | 3 408 | 11 | -1 314 |
| 23.49 | Herstellung von sonstigen keramischen Erzeugnissen | 32 | . | . | . | . |
| 23.5 | Herstellung von Zement, Kalk und gebranntem Gips | 24 | . | . | . | . |
| 23.51 | Herstellung von Zement | 15 | . | . | . | . |
| 23.52 | Herstellung von Kalk und gebranntem Gips | 9 | . | . | . | . |

*) ohne Organgesellschaften

Noch: 4. Gewerbesteuerpflichtige und ihre Besteuerungsgrundlagen 2016*)
nach wirtschaftlicher Gliederung

| WZ 2008 Kode | Wirtschaftliche Gliederung | Abgerundeter Gewerbeertrag ¹⁾ | Freibetrag | | Steuermessbetrag | |
|-----------------|--|---|------------|-----------|----------------------|-----------|
| | | 1 000 EUR | Anzahl | 1 000 EUR | Anzahl ²⁾ | 1 000 EUR |
| | | 6 | 7 | 8 | 9 | 10 |
| | Noch: Verarbeitendes Gewerbe | | | | | |
| 19 | Kokerei und Mineralölverarbeitung | 21 778 | 6 | 133 | . | . |
| 19.1 | Kokerei | . | – | – | – | – |
| 19.2 | Mineralölverarbeitung | . | 6 | 133 | . | . |
| 20 | Herstellung von chemischen Erzeugnissen | 2 168 226 | 325 | 6 674 | 610 | 81 907 |
| 20.1 | Herstellung von chemischen Grundstoffen, Düngemitteln und Stickstoffverbindungen, Kunststoffen in Primärformen und synthetischem Kautschuk in Primärformen | 1 289 455 | 79 | 1 798 | 195 | 46 593 |
| 20.11 | Herstellung von Industriegasen | 69 864 | 3 | 74 | . | . |
| 20.12 | Herstellung von Farbstoffen und Pigmenten | 80 988 | 3 | 74 | 13 | 2 914 |
| 20.13 | Herstellung von sonstigen anorganischen Grundstoffen und Chemikalien | 249 595 | 5 | 123 | 25 | 8 880 |
| 20.14 | Herstellung von sonstigen organischen Grundstoffen und Chemikalien | 792 077 | 36 | 839 | 88 | 28 035 |
| 20.15 | Herstellung von Düngemitteln und Stickstoffverbindungen | 27 677 | 5 | 91 | 7 | 1 570 |
| 20.16 | Herstellung von Kunststoffen in Primärformen | 51 272 | 27 | 600 | 52 | 1 994 |
| 20.17 | Herstellung von synthetischem Kautschuk in Primärformen | 17 982 | – | – | . | . |
| 20.2 | Herstellung von Schädlingsbekämpfungsmitteln, Pflanzenschutz- und Desinfektionsmitteln | 7 208 | 7 | 112 | 9 | 270 |
| 20.3 | Herstellung von Anstrichmitteln, Druckfarben und Kittungen | 186 424 | 39 | 833 | 69 | 6 697 |
| 20.4 | Herstellung von Seifen, Wasch-, Reinigungs- und Körperpflegemitteln sowie von Duftstoffen | 454 015 | 77 | 1 431 | 114 | 17 106 |
| 20.41 | Herstellung von Seifen, Wasch-, Reinigungs- und Poliermitteln | 371 638 | 39 | 761 | 61 | 13 991 |
| 20.42 | Herstellung von Körperpflegemitteln und Duftstoffen | 82 377 | 38 | 670 | 53 | 3 115 |
| 20.5 | Herstellung von sonstigen chemischen Erzeugnissen | 208 338 | 119 | 2 408 | 211 | 10 420 |
| 20.51 | Herstellung von pyrotechnischen Erzeugnissen | 4 466 | . | . | 9 | 162 |
| 20.52 | Herstellung von Klebstoffen | 19 021 | . | . | . | . |
| 20.53 | Herstellung von etherischen Ölen | 10 006 | . | . | . | . |
| 20.59 | Herstellung von sonstigen chemischen Erzeugnissen a. n. g. | 174 845 | 103 | 2 186 | 192 | 9 153 |
| 20.6 | Herstellung von Chemiefasern | 22 787 | 4 | 91 | 12 | 821 |
| 21 | Herstellung von pharmazeutischen Erzeugnissen | 216 548 | 41 | 892 | 103 | 8 216 |
| 21.1 | Herstellung von pharmazeutischen Grundstoffen | 7 804 | – | – | 4 | 425 |
| 21.2 | Herstellung von pharmazeutischen Spezialitäten und sonstigen pharmazeutischen Erzeugnissen | 208 744 | 41 | 892 | 99 | 7 792 |
| 22 | Herstellung von Gummi- und Kunststoffwaren | 1 012 188 | 878 | 19 132 | 1 383 | 38 754 |
| 22.1 | Herstellung von Gummiwaren | 143 672 | 82 | 1 848 | 128 | 5 288 |
| 22.11 | Herstellung und Runderneuerung von Bereifungen | 4 446 | 21 | 481 | 23 | 157 |
| 22.19 | Herstellung von sonstigen Gummiwaren | 139 226 | 61 | 1 367 | 105 | 5 130 |
| 22.2 | Herstellung von Kunststoffwaren | 868 516 | 796 | 17 284 | 1 255 | 33 466 |
| 22.21 | Herstellung von Platten, Folien, Schläuchen und Profilen aus Kunststoffen | 175 549 | 81 | 1 816 | 138 | 6 489 |
| 22.22 | Herstellung von Verpackungsmitteln aus Kunststoffen | 99 034 | 47 | 1 042 | 105 | 3 796 |
| 22.23 | Herstellung von Baubedarfsartikeln aus Kunststoffen | 76 326 | 128 | 2 780 | 172 | 3 132 |
| 22.29 | Herstellung von sonstigen Kunststoffwaren | 517 608 | 540 | 11 647 | 840 | 20 050 |
| 23 | Herstellung von Glas und Glaswaren, Keramik, Verarbeitung von Steinen und Erden | 390 016 | 1 404 | 29 918 | 1 396 | 14 555 |
| 23.1 | Herstellung von Glas und Glaswaren | 18 449 | 151 | 3 114 | 165 | 1 422 |
| 23.11 | Herstellung von Flachglas | 5 804 | . | . | 5 | 203 |
| 23.12 | Veredlung und Bearbeitung von Flachglas | –2 379 | 45 | 880 | 36 | 345 |
| 23.13 | Herstellung von Hohlglas | 2 702 | 12 | 229 | 11 | 92 |
| 23.14 | Herstellung von Glasfasern und Waren daraus | 625 | . | . | 6 | 24 |
| 23.19 | Herstellung, Veredlung und Bearbeitung von sonstigem Glas einschließlich technischen Glaswaren | 11 697 | 88 | 1 867 | 107 | 759 |
| 23.2 | Herstellung von feuerfesten keramischen Werkstoffen und Waren | 17 790 | 14 | 319 | 21 | 638 |
| 23.3 | Herstellung von keramischen Baumaterialien | 16 487 | 42 | 931 | 45 | 676 |
| 23.31 | Herstellung von keramischen Wand- und Bodenfliesen und -platten | 1 408 | 19 | 414 | 19 | 42 |
| 23.32 | Herstellung von Ziegeln und sonstiger Baukeramik | 15 078 | 23 | 517 | 26 | 635 |
| 23.4 | Herstellung von sonstigen Porzellan- und keramischen Erzeugnissen | 58 155 | 70 | 1 214 | 52 | 2 197 |
| 23.41 | Herstellung von keramischen Haushaltswaren und Ziergegenständen | 842 | 43 | 704 | 20 | 42 |
| 23.42 | Herstellung von Sanitärkeramik | . | 4 | 98 | 9 | 1 810 |
| 23.43 | Herstellung von Isolatoren und Isolierteilen aus Keramik | . | – | – | . | . |
| 23.44 | Herstellung von keramischen Erzeugnissen für sonstige technische Zwecke | 1 978 | 7 | 132 | 11 | 114 |
| 23.49 | Herstellung von sonstigen keramischen Erzeugnissen | 6 391 | 16 | 281 | . | . |
| 23.5 | Herstellung von Zement, Kalk und gebranntem Gips | 72 843 | 16 | 392 | 18 | 2 626 |
| 23.51 | Herstellung von Zement | 28 028 | 8 | 196 | 9 | 1 065 |
| 23.52 | Herstellung von Kalk und gebranntem Gips | 44 815 | 8 | 196 | 9 | 1 562 |

*) ohne Organgesellschaften – 1) Anzahl der Fälle = Steuerpflichtige aus Spalte 1 – 2) Anzahl = Fälle mit positivem Steuermessbetrag

Noch: 4. Gewerbesteuerpflichtige und ihre Besteuerungsgrundlagen 2016*)
nach wirtschaftlicher Gliederung

| WZ 2008 Kode | Wirtschaftliche Gliederung | Steuer- pflichtige | Gewinn | | Verlust | |
|-----------------|--|-----------------------|--------|-----------|---------|-----------|
| | | Anzahl | Anzahl | 1 000 EUR | Anzahl | 1 000 EUR |
| | | 1 | 2 | 3 | 4 | 5 |
| | Noch: Verarbeitendes Gewerbe | | | | | |
| 23.6 | Herstellung von Erzeugnissen aus Beton, Zement und Gips | 820 | 679 | 145 313 | 141 | -10 060 |
| 23.61 | Herstellung von Erzeugnissen aus Beton, Zement und Kalksandstein für den Bau | 514 | 428 | 69 890 | 86 | -6 498 |
| 23.62 | Herstellung von Gipserzeugnissen für den Bau | . | . | . | . | . |
| 23.63 | Herstellung von Frischbeton (Transportbeton) | 111 | 93 | 37 717 | 18 | -1 859 |
| 23.64 | Herstellung von Mörtel und anderem Beton (Trockenbeton) | . | . | . | . | . |
| 23.65 | Herstellung von Faserzementwaren | . | . | . | - | - |
| 23.69 | Herstellung von sonstigen Erzeugnissen aus Beton, Zement und Gips a. n. g. | 136 | 110 | 23 613 | 26 | -1 437 |
| 23.7 | Be- und Verarbeitung von Naturwerksteinen und Natursteinen a. n. g. | 959 | 811 | 45 743 | 148 | -3 226 |
| 23.9 | Herstellung von Schleifkörpern und Schleifmitteln auf Unterlage sowie sonstigen Erzeugnissen aus nichtmetallischen Mineralien a. n. g. | 140 | 104 | 68 119 | 36 | -2 358 |
| 23.91 | Herstellung von Schleifkörpern und Schleifmitteln auf Unterlage | 61 | 50 | 13 331 | 11 | -269 |
| 23.99 | Herstellung von sonstigen Erzeugnissen aus nichtmetallischen Mineralien a. n. g. | 79 | 54 | 54 789 | 25 | -2 089 |
| 24 | Metallerzeugung und -bearbeitung | 1 046 | 783 | 666 748 | 263 | -772 103 |
| 24.1 | Erzeugung von Roheisen, Stahl und Ferrolegierungen | 142 | . | . | . | . |
| 24.2 | Herstellung von Stahlrohren, Rohrform-, Rohrverschluss- und Rohrverbindungsstücken aus Stahl | 162 | . | . | . | . |
| 24.3 | Sonstige erste Bearbeitung von Eisen und Stahl | 165 | 129 | 172 994 | 36 | -20 023 |
| 24.31 | Herstellung von Blankstahl | 26 | 19 | 19 780 | 7 | -1 953 |
| 24.32 | Herstellung von Kaltband mit einer Breite von weniger als 600 mm | 26 | 20 | 70 429 | 6 | -6 357 |
| 24.33 | Herstellung von Kaltprofilen | 32 | 23 | 32 916 | 9 | -1 967 |
| 24.34 | Herstellung von kaltgezogenem Draht | 81 | 67 | 49 868 | 14 | -9 745 |
| 24.4 | Erzeugung und erste Bearbeitung von NE-Metallen | 271 | 210 | 195 121 | 61 | -40 472 |
| 24.41 | Erzeugung und erste Bearbeitung von Edelmetallen | . | . | . | . | . |
| 24.42 | Erzeugung und erste Bearbeitung von Aluminium | . | . | . | . | . |
| 24.43 | Erzeugung und erste Bearbeitung von Blei, Zink und Zinn | 20 | 14 | 14 181 | 6 | -499 |
| 24.44 | Erzeugung und erste Bearbeitung von Kupfer | 21 | 14 | 34 337 | 7 | -1 972 |
| 24.45 | Erzeugung und erste Bearbeitung von sonstigen NE-Metallen | 137 | 110 | 31 261 | 27 | -1 727 |
| 24.46 | Aufbereitung von Kernbrennstoffen | . | . | . | - | - |
| 24.5 | Gießereien | 306 | 227 | 178 391 | 79 | -47 906 |
| 24.51 | Eisengießereien | 112 | 84 | 30 989 | 28 | -26 053 |
| 24.52 | Stahlgießereien | 33 | 23 | 24 650 | 10 | -9 569 |
| 24.53 | Leichtmetallgießereien | 136 | 104 | 110 797 | 32 | -5 098 |
| 24.54 | Buntmetallgießereien | 25 | 16 | 11 955 | 9 | -7 187 |
| 25 | Herstellung von Metallerzeugnissen | 12 174 | 9 937 | 2 968 169 | 2 237 | -419 501 |
| 25.1 | Stahl- und Leichtmetallbau | 2 397 | 1 892 | 586 835 | 505 | -66 626 |
| 25.11 | Herstellung von Metallkonstruktionen | 1 768 | 1 408 | 392 446 | 360 | -35 859 |
| 25.12 | Herstellung von Ausbauelementen aus Metall | 629 | 484 | 194 390 | 145 | -30 767 |
| 25.2 | Herstellung von Metalltanks und -behältern; Herstellung von Heizkörpern und -kesseln für Zentralheizungen | 160 | 129 | 38 701 | 31 | -4 212 |
| 25.21 | Herstellung von Heizkörpern und -kesseln für Zentralheizungen | 17 | 12 | 1 691 | 5 | -1 220 |
| 25.29 | Herstellung von Sammelbehältern, Tanks u. ä. Behältern aus Metall | 143 | 117 | 37 011 | 26 | -2 992 |
| 25.3 | Herstellung von Dampfkesseln (ohne Zentralheizungskessel) | 19 | . | . | . | . |
| 25.4 | Herstellung von Waffen und Munition | 47 | . | . | . | . |
| 25.5 | Herstellung von Schmiede-, Press-, Zieh- und Stanzteilen, gewalzten Ringen und pulvermetallurgischen Erzeugnissen | 494 | 385 | 456 838 | 109 | -61 438 |
| 25.6 | Oberflächenveredlung und Wärmebehandlung; Mechanik a. n. g. | 4 770 | 4 023 | 560 986 | 747 | -85 673 |
| 25.61 | Oberflächenveredlung und Wärmebehandlung | 1 060 | 853 | 256 923 | 207 | -45 917 |
| 25.62 | Mechanik a. n. g. | 3 710 | 3 170 | 304 063 | 540 | -39 756 |
| 25.7 | Herstellung von Schneidwaren, Werkzeugen, Schließern und Beschlägen aus unedlen Metallen | 1 947 | 1 608 | 670 309 | 339 | -95 712 |
| 25.71 | Herstellung von Schneidwaren und Bestecken aus unedlen Metallen | 159 | 141 | 58 876 | 18 | -6 394 |
| 25.72 | Herstellung von Schließern und Beschlägen aus unedlen Metallen | 452 | 384 | 268 511 | 68 | -51 241 |
| 25.73 | Herstellung von Werkzeugen | 1 336 | 1 083 | 342 923 | 253 | -38 076 |
| 25.73.1 | Herstellung von Handwerkzeugen | 1 079 | 883 | 314 989 | 196 | -29 786 |
| 25.73.2 | Herstellung von Sägen und von Maschinenwerkzeugen für die Holzbearbeitung | 19 | . | . | . | . |
| 25.73.3 | Herstellung von auswechselbaren Werkzeugen für die Metallbearbeitung a. n. g. | 123 | 97 | 9 713 | 26 | -5 364 |
| 25.73.4 | Herstellung von Geräten für die Landwirtschaft | 6 | . | . | . | . |
| 25.73.5 | Herstellung von sonstigen Werkzeugen | 109 | 88 | 16 781 | 21 | -1 454 |

*) ohne Organgesellschaften

Noch: 4. Gewerbesteuerpflichtige und ihre Besteuerungsgrundlagen 2016*)
nach wirtschaftlicher Gliederung

| WZ 2008 Kode | Wirtschaftliche Gliederung | Abgerundeter Gewerbeertrag ¹⁾ | Freibetrag | | Steuermessbetrag | |
|-----------------|--|---|------------|-----------|----------------------|-----------|
| | | 1 000 EUR | Anzahl | 1 000 EUR | Anzahl ²⁾ | 1 000 EUR |
| | | 6 | 7 | 8 | 9 | 10 |
| | Noch: Verarbeitendes Gewerbe | | | | | |
| 23.6 | Herstellung von Erzeugnissen aus Beton, Zement und Gips | 105 041 | 411 | 8 880 | 450 | 3 785 |
| 23.61 | Herstellung von Erzeugnissen aus Beton, Zement und Kalksandstein für den Bau | 50 694 | 257 | 5 408 | 271 | 1 844 |
| 23.62 | Herstellung von Gipserzeugnissen für den Bau | . | . | . | . | . |
| 23.63 | Herstellung von Frischbeton (Transportbeton) | 25 836 | 64 | 1 532 | 72 | 949 |
| 23.64 | Herstellung von Mörtel und anderem Beton (Trockenbeton) | . | 22 | 484 | 24 | 80 |
| 23.65 | Herstellung von Faserzementwaren | . | . | . | . | . |
| 23.69 | Herstellung von sonstigen Erzeugnissen aus Beton, Zement und Gips a. n. g. | 18 771 | 60 | 1 296 | 74 | 664 |
| 23.7 | Be- und Verarbeitung von Naturwerksteinen und Natursteinen a. n. g. | 41 114 | 651 | 14 037 | 570 | 1 062 |
| 23.9 | Herstellung von Schleifkörpern und Schleifmitteln auf Unterlage sowie sonstigen Erzeugnissen aus nichtmetallischen Mineralien a. n. g. | 60 137 | 49 | 1 031 | 75 | 2 148 |
| 23.91 | Herstellung von Schleifkörpern und Schleifmitteln auf Unterlage | 12 455 | 26 | 521 | 35 | 428 |
| 23.99 | Herstellung von sonstigen Erzeugnissen aus nichtmetallischen Mineralien a. n. g. | 47 681 | 23 | 509 | 40 | 1 720 |
| 24 | Metallerzeugung und -bearbeitung | 58 118 | 379 | 8 571 | 572 | 22 088 |
| 24.1 | Erzeugung von Roheisen, Stahl und Ferrolegierungen | -252 748 | 61 | 1 365 | 83 | 1 642 |
| 24.2 | Herstellung von Stahlrohren, Rohrform-, Rohrverschluss- und Rohrverbindungsstücken aus Stahl | -129 240 | 41 | 977 | 76 | 2 101 |
| 24.3 | Sonstige erste Bearbeitung von Eisen und Stahl | 151 679 | 61 | 1 436 | 102 | 5 901 |
| 24.31 | Herstellung von Blankstahl | 16 076 | 9 | 189 | 13 | 624 |
| 24.32 | Herstellung von Kaltband mit einer Breite von weniger als 600 mm | 62 605 | 9 | 221 | 18 | 2 419 |
| 24.33 | Herstellung von Kaltprofilen | 45 984 | 10 | 245 | 20 | 1 607 |
| 24.34 | Herstellung von kaltgezogenem Draht | 27 014 | 33 | 781 | 51 | 1 251 |
| 24.4 | Erzeugung und erste Bearbeitung von NE-Metallen | 183 025 | 106 | 2 346 | 150 | 6 853 |
| 24.41 | Erzeugung und erste Bearbeitung von Edelmetallen | 6 046 | 18 | 304 | 19 | 330 |
| 24.42 | Erzeugung und erste Bearbeitung von Aluminium | 111 298 | 14 | 335 | 29 | 4 067 |
| 24.43 | Erzeugung und erste Bearbeitung von Blei, Zink und Zinn | 13 730 | 11 | 251 | 11 | 489 |
| 24.44 | Erzeugung und erste Bearbeitung von Kupfer | 22 388 | 3 | 74 | 8 | 921 |
| 24.45 | Erzeugung und erste Bearbeitung von sonstigen NE-Metallen | 29 563 | 60 | 1 383 | 83 | 1 046 |
| 24.46 | Aufbereitung von Kernbrennstoffen | - | - | - | - | - |
| 24.5 | Gießereien | 105 403 | 110 | 2 447 | 161 | 5 592 |
| 24.51 | Eisengießereien | -6 868 | 36 | 788 | 56 | 971 |
| 24.52 | Stahlgießereien | 15 224 | 13 | 266 | 15 | 853 |
| 24.53 | Leichtmetallgießereien | 92 145 | 49 | 1 099 | 75 | 3 359 |
| 24.54 | Buntmetallgießereien | 4 902 | 12 | 294 | 15 | 408 |
| 25 | Herstellung von Metallerzeugnissen | 2 483 644 | 6 210 | 132 805 | 6 943 | 95 822 |
| 25.1 | Stahl- und Leichtmetallbau | 456 108 | 1 084 | 22 949 | 1 308 | 17 479 |
| 25.11 | Herstellung von Metallkonstruktionen | 310 096 | 821 | 17 156 | 966 | 11 687 |
| 25.12 | Herstellung von Ausbauelementen aus Metall | 146 012 | 263 | 5 794 | 342 | 5 792 |
| 25.2 | Herstellung von Metalltanks und -behältern; Herstellung von Heizkörpern und -kesseln für Zentralheizungen | 31 567 | 41 | 936 | 78 | 1 218 |
| 25.21 | Herstellung von Heizkörpern und -kesseln für Zentralheizungen | 445 | 5 | 101 | 6 | 54 |
| 25.29 | Herstellung von Sammelbehältern, Tanks u. ä. Behältern aus Metall | 31 122 | 36 | 835 | 72 | 1 164 |
| 25.3 | Herstellung von Dampfkesseln (ohne Zentralheizungskessel) | -32 233 | . | . | 7 | 212 |
| 25.4 | Herstellung von Waffen und Munition | 14 323 | . | . | 17 | 765 |
| 25.5 | Herstellung von Schmiede-, Press-, Zieh- und Stanzteilen, gewalzten Ringen und pulvermetallurgischen Erzeugnissen | 290 061 | 214 | 4 911 | 296 | 11 502 |
| 25.6 | Oberflächenveredlung und Wärmebehandlung; Mechanik a. n. g. | 474 145 | 2 873 | 61 016 | 2 761 | 17 482 |
| 25.61 | Oberflächenveredlung und Wärmebehandlung | 207 965 | 431 | 9 417 | 607 | 8 919 |
| 25.62 | Mechanik a. n. g. | 266 180 | 2 442 | 51 599 | 2 154 | 8 563 |
| 25.7 | Herstellung von Schneidwaren, Werkzeugen, Schließern und Beschlägen aus unedlen Metallen | 694 134 | 972 | 20 663 | 1 130 | 26 682 |
| 25.71 | Herstellung von Schneidwaren und Bestecken aus unedlen Metallen | 51 467 | 80 | 1 546 | 85 | 1 972 |
| 25.72 | Herstellung von Schließern und Beschlägen aus unedlen Metallen | 166 847 | 279 | 5 953 | 249 | 7 572 |
| 25.73 | Herstellung von Werkzeugen | 475 819 | 613 | 13 164 | 796 | 17 137 |
| 25.73.1 | Herstellung von Handwerkzeugen | 452 769 | 517 | 11 278 | 659 | 16 139 |
| 25.73.2 | Herstellung von Sägen und von Maschinenwerkzeugen für die Holzbearbeitung | 4 267 | . | . | 7 | 179 |
| 25.73.3 | Herstellung von auswechselbaren Werkzeugen für die Metallbearbeitung a. n. g. | 4 314 | 48 | 910 | 64 | 292 |
| 25.73.4 | Herstellung von Geräten für die Landwirtschaft | 8 | . | . | - | - |
| 25.73.5 | Herstellung von sonstigen Werkzeugen | 14 460 | 39 | 837 | 66 | 528 |

*) ohne Organgesellschaften – 1) Anzahl der Fälle = Steuerpflichtige aus Spalte 1 – 2) Anzahl = Fälle mit positivem Steuermessbetrag

Noch: 4. Gewerbesteuerpflichtige und ihre Besteuerungsgrundlagen 2016*)
nach wirtschaftlicher Gliederung

| WZ 2008 Kode | Wirtschaftliche Gliederung | Steuer- pflichtige | Gewinn | | Verlust | |
|-----------------|--|-----------------------|--------|-----------|---------|------------|
| | | Anzahl | Anzahl | 1 000 EUR | Anzahl | 1 000 EUR |
| | | 1 | 2 | 3 | 4 | 5 |
| | Noch: Verarbeitendes Gewerbe | | | | | |
| 25.9 | Herstellung von sonstigen Metallwaren | 2 340 | 1 862 | 621 050 | 478 | -59 054 |
| 25.91 | Herstellung von Fässern, Trommeln, Dosen, Eimern u. ä. Behältern aus Metall | 61 | 47 | 18 638 | 14 | -969 |
| 25.92 | Herstellung von Verpackungen und Verschlüssen aus Eisen, Stahl und NE-Metall | 101 | 76 | 27 620 | 25 | -598 |
| 25.93 | Herstellung von Drahtwaren, Ketten und Federn | 151 | 117 | 58 175 | 34 | -3 911 |
| 25.94 | Herstellung von Schrauben und Nieten | 486 | 401 | 170 159 | 85 | -18 916 |
| 25.99 | Herstellung von sonstigen Metallwaren a. n. g. | 1 541 | 1 221 | 346 459 | 320 | -34 659 |
| 26 | Herstellung von Datenverarbeitungsgeräten, elektronischen und optischen Erzeugnissen | 2 831 | 2 078 | 1 038 576 | 753 | -309 058 |
| 26.1 | Herstellung von elektronischen Bauelementen und Leiterplatten | 668 | 460 | 379 611 | 208 | -90 464 |
| 26.11 | Herstellung von elektronischen Bauelementen | 656 | . | . | . | . |
| 26.11.1 | Herstellung von Solarzellen und Solarmodulen | 128 | . | . | . | . |
| 26.11.9 | Herstellung von sonstigen elektronischen Bauelementen | 528 | 384 | 373 049 | 144 | -80 271 |
| 26.12 | Herstellung von bestückten Leiterplatten | 12 | . | . | . | . |
| 26.2 | Herstellung von Datenverarbeitungsgeräten und peripheren Geräten | 569 | 419 | 92 433 | 150 | -5 785 |
| 26.3 | Herstellung von Geräten und Einrichtungen der Telekommunikations-technik | 416 | 312 | 92 958 | 104 | -158 971 |
| 26.4 | Herstellung von Geräten der Unterhaltungselektronik | 157 | 116 | 13 752 | 41 | -6 732 |
| 26.5 | Herstellung von Mess-, Kontroll-, Navigations- u. ä. Instrumenten und Vorrichtungen; Herstellung von Uhren | 598 | 461 | 193 565 | 137 | -39 247 |
| 26.51 | Herstellung von Mess-, Kontroll-, Navigations- u. ä. Instrumenten und Vorrichtungen | 573 | 443 | 192 997 | 130 | -39 086 |
| 26.51.1 | Herstellung von elektrischen Mess-, Kontroll-, Navigations- u. ä. Instrumenten und Vorrichtungen | 549 | 422 | 189 015 | 127 | -39 030 |
| 26.51.2 | Herstellung von nicht elektrischen Mess-, Kontroll-, Navigations- u. ä. Instrumenten und Vorrichtungen | . | . | . | 3 | -56 |
| 26.51.3 | Herstellung von Prüfmaschinen | . | . | . | - | - |
| 26.52 | Herstellung von Uhren | 25 | 18 | 568 | 7 | -161 |
| 26.6 | Herstellung von Bestrahlungs- und Elektrotherapiegeräten und elektromedizinischen Geräten | 198 | 160 | 72 741 | 38 | -4 630 |
| 26.7 | Herstellung von optischen und fotografischen Instrumenten und Geräten | 137 | 95 | 190 656 | 42 | -2 693 |
| 26.8 | Herstellung von magnetischen und optischen Datenträgern | 88 | 55 | 2 860 | 33 | -536 |
| 27 | Herstellung von elektrischen Ausrüstungen | 2 332 | 1 766 | 1 367 641 | 566 | -224 440 |
| 27.1 | Herstellung von Elektromotoren, Generatoren, Transformatoren, Elektrizitätsverteilungs- und -schalteinrichtungen | 747 | 574 | 225 650 | 173 | -44 863 |
| 27.11 | Herstellung von Elektromotoren, Generatoren und Transformatoren | 629 | 472 | 164 348 | 157 | -43 728 |
| 27.12 | Herstellung von Elektrizitätsverteilungs- und -schalteinrichtungen | 118 | 102 | 61 302 | 16 | -1 135 |
| 27.2 | Herstellung von Batterien und Akkumulatoren | 42 | 32 | 25 099 | 10 | -910 |
| 27.3 | Herstellung von Kabeln und elektrischem Installationsmaterial | 315 | 248 | 299 937 | 67 | -130 376 |
| 27.31 | Herstellung von Glasfaserkabeln | . | . | . | . | . |
| 27.32 | Herstellung von sonstigen elektronischen und elektrischen Drähten und Kabeln | . | . | . | . | . |
| 27.33 | Herstellung von elektrischem Installationsmaterial | 185 | 143 | 214 651 | 42 | -126 766 |
| 27.4 | Herstellung von elektrischen Lampen und Leuchten | 374 | 264 | 200 668 | 110 | -13 792 |
| 27.5 | Herstellung von Haushaltsgeräten | 109 | 80 | 408 560 | 29 | -1 837 |
| 27.51 | Herstellung von elektrischen Haushaltsgeräten | 105 | . | . | . | . |
| 27.52 | Herstellung von nicht elektrischen Haushaltsgeräten | 4 | . | . | . | . |
| 27.9 | Herstellung von sonstigen elektrischen Ausrüstungen und Geräten a. n. g. | 745 | 568 | 207 727 | 177 | -32 662 |
| 28 | Maschinenbau | 6 176 | 4 659 | 2 392 700 | 1 517 | -1 017 420 |
| 28.1 | Herstellung von nicht wirtschaftszweigspezifischen Maschinen | 634 | 459 | 492 526 | 175 | -132 924 |
| 28.11 | Herstellung von Verbrennungsmotoren und Turbinen (ohne Motoren für Luft- und Straßenfahrzeuge) | 29 | 16 | 4 018 | 13 | -2 514 |
| 28.12 | Herstellung von hydraulischen und pneumatischen Komponenten und Systemen | 68 | 46 | 18 649 | 22 | -4 210 |
| 28.13 | Herstellung von Pumpen und Kompressoren a. n. g. | 105 | 85 | 109 437 | 20 | -54 091 |
| 28.14 | Herstellung von Armaturen a. n. g. | 209 | 150 | 206 747 | 59 | -29 767 |
| 28.15 | Herstellung von Lagern, Getrieben, Zahnrädern und Antriebselementen | 223 | 162 | 153 675 | 61 | -42 342 |
| 28.2 | Herstellung von sonstigen nicht wirtschaftszweigspezifischen Maschinen | 2 222 | 1 714 | 670 758 | 508 | -490 037 |
| 28.21 | Herstellung von Öfen und Brennern | 119 | 80 | 45 550 | 39 | -3 400 |
| 28.21.1 | Herstellung von Solarwärmekollektoren | 13 | 6 | 270 | 7 | -161 |
| 28.21.9 | Herstellung von sonstigen Öfen und Brennern | 106 | 74 | 45 280 | 32 | -3 239 |

*) ohne Organgesellschaften

Noch: 4. Gewerbesteuerpflichtige und ihre Besteuerungsgrundlagen 2016*)
nach wirtschaftlicher Gliederung

| WZ 2008 Kode | Wirtschaftliche Gliederung | Abgerundeter Gewerbeertrag ¹⁾ | Freibetrag | | Steuermessbetrag | |
|-----------------|--|---|------------|-----------|----------------------|-----------|
| | | 1 000 EUR | Anzahl | 1 000 EUR | Anzahl ²⁾ | 1 000 EUR |
| | | 6 | 7 | 8 | 9 | 10 |
| | Noch: Verarbeitendes Gewerbe | | | | | |
| 25.9 | Herstellung von sonstigen Metallwaren | 555 539 | 1 007 | 21 993 | 1 346 | 20 482 |
| 25.91 | Herstellung von Fässern, Trommeln, Dosen, Eimern u. ä. Behältern aus Metall | 17 269 | 26 | 532 | 26 | 618 |
| 25.92 | Herstellung von Verpackungen und Verschlüssen aus Eisen, Stahl und NE-Metall | 61 384 | 36 | 741 | 53 | 2 143 |
| 25.93 | Herstellung von Drahtwaren, Ketten und Federn | 47 081 | 57 | 1 204 | 86 | 1 766 |
| 25.94 | Herstellung von Schrauben und Nieten | 151 912 | 200 | 4 667 | 307 | 5 577 |
| 25.99 | Herstellung von sonstigen Metallwaren a. n. g. | 277 893 | 688 | 14 849 | 874 | 10 377 |
| 26 | Herstellung von Datenverarbeitungsgeräten, elektronischen und optischen Erzeugnissen | 929 350 | 884 | 17 264 | 1 312 | 37 388 |
| 26.1 | Herstellung von elektronischen Bauelementen und Leiterplatten | 286 074 | 178 | 3 499 | 277 | 12 799 |
| 26.11 | Herstellung von elektronischen Bauelementen | 285 618 | 172 | 3 362 | 269 | 12 751 |
| 26.11.1 | Herstellung von Solarzellen und Solarmodulen | -7 239 | 15 | 132 | 15 | 55 |
| 26.11.9 | Herstellung von sonstigen elektronischen Bauelementen | 292 857 | 157 | 3 230 | 254 | 12 697 |
| 26.12 | Herstellung von bestückten Leiterplatten | 456 | 6 | 137 | 8 | 48 |
| 26.2 | Herstellung von Datenverarbeitungsgeräten und peripheren Geräten | 83 831 | 180 | 3 203 | 238 | 3 018 |
| 26.3 | Herstellung von Geräten und Einrichtungen der Telekommunikationstechnik | 165 014 | 118 | 2 309 | 201 | 6 310 |
| 26.4 | Herstellung von Geräten der Unterhaltungselektronik | 7 066 | 67 | 1 120 | 52 | 436 |
| 26.5 | Herstellung von Mess-, Kontroll-, Navigations- u. ä. Instrumenten und Vorrichtungen; Herstellung von Uhren | 126 007 | 174 | 3 622 | 336 | 5 566 |
| 26.51 | Herstellung von Mess-, Kontroll-, Navigations- u. ä. Instrumenten und Vorrichtungen | 125 656 | 162 | 3 417 | 332 | 5 556 |
| 26.51.1 | Herstellung von elektrischen Mess-, Kontroll-, Navigations- u. ä. Instrumenten und Vorrichtungen | 121 767 | 151 | 3 167 | 313 | 5 426 |
| 26.51.2 | Herstellung von nicht elektrischen Mess-, Kontroll-, Navigations- u. ä. Instrumenten und Vorrichtungen | . | . | . | . | . |
| 26.51.3 | Herstellung von Prüfmaschinen | . | . | . | . | . |
| 26.52 | Herstellung von Uhren | 351 | 12 | 204 | 4 | 11 |
| 26.6 | Herstellung von Bestrahlungs- und Elektrotherapiegeräten und elektromedizinischen Geräten | 69 378 | 92 | 2 077 | 125 | 2 482 |
| 26.7 | Herstellung von optischen und fotografischen Instrumenten und Geräten | 189 276 | 44 | 958 | 62 | 6 685 |
| 26.8 | Herstellung von magnetischen und optischen Datenträgern | 2 704 | 31 | 476 | 21 | 91 |
| 27 | Herstellung von elektrischen Ausrüstungen | 1 060 671 | 801 | 14 236 | 1 028 | 43 723 |
| 27.1 | Herstellung von Elektromotoren, Generatoren, Transformatoren, Elektrizitätsverteilungs- und -schalteinrichtungen | 88 497 | 284 | 3 370 | 208 | 5 791 |
| 27.11 | Herstellung von Elektromotoren, Generatoren und Transformatoren | 29 140 | 231 | 2 479 | 151 | 3 705 |
| 27.12 | Herstellung von Elektrizitätsverteilungs- und -schalteinrichtungen | 59 357 | 53 | 891 | 57 | 2 086 |
| 27.2 | Herstellung von Batterien und Akkumulatoren | 21 043 | 11 | 251 | 21 | 754 |
| 27.3 | Herstellung von Kabeln und elektrischem Installationsmaterial | 225 707 | 99 | 2 203 | 184 | 10 230 |
| 27.31 | Herstellung von Glasfaserkabeln | . | - | - | - | - |
| 27.32 | Herstellung von sonstigen elektronischen und elektrischen Drähten und Kabeln | . | 44 | 966 | 80 | 3 069 |
| 27.33 | Herstellung von elektrischem Installationsmaterial | 140 372 | 55 | 1 236 | 104 | 7 161 |
| 27.4 | Herstellung von elektrischen Lampen und Leuchten | 188 906 | 136 | 2 706 | 164 | 7 089 |
| 27.5 | Herstellung von Haushaltsgeräten | 362 090 | 44 | 951 | 56 | 12 812 |
| 27.51 | Herstellung von elektrischen Haushaltsgeräten | 359 503 | 44 | 951 | . | . |
| 27.52 | Herstellung von nicht elektrischen Haushaltsgeräten | 2 587 | - | - | . | . |
| 27.9 | Herstellung von sonstigen elektrischen Ausrüstungen und Geräten a. n. g. | 174 428 | 227 | 4 755 | 395 | 7 048 |
| 28 | Maschinenbau | 1 553 517 | 1 916 | 41 978 | 3 389 | 82 694 |
| 28.1 | Herstellung von nicht wirtschaftszweigspezifischen Maschinen | 353 454 | 174 | 3 890 | 345 | 16 126 |
| 28.11 | Herstellung von Verbrennungsmotoren und Turbinen (ohne Motoren für Luft- und Straßenfahrzeuge) | -1 128 | 5 | 79 | 7 | 45 |
| 28.12 | Herstellung von hydraulischen und pneumatischen Komponenten und Systemen | 13 797 | 15 | 328 | 33 | 607 |
| 28.13 | Herstellung von Pumpen und Kompressoren a. n. g. | 45 867 | 35 | 783 | 63 | 3 283 |
| 28.14 | Herstellung von Armaturen a. n. g. | 174 679 | 54 | 1 209 | 120 | 7 093 |
| 28.15 | Herstellung von Lagern, Getrieben, Zahnrädern und Antriebselementen | 120 239 | 65 | 1 492 | 122 | 5 097 |
| 28.2 | Herstellung von sonstigen nicht wirtschaftszweigspezifischen Maschinen | 124 019 | 754 | 16 581 | 1 269 | 20 465 |
| 28.21 | Herstellung von Öfen und Brennern | 19 779 | 28 | 586 | 52 | 795 |
| 28.21.1 | Herstellung von Solarwärmekollektoren | 78 | 4 | 59 | . | . |
| 28.21.9 | Herstellung von sonstigen Öfen und Brennern | 19 701 | 24 | 527 | . | . |

*) ohne Organgesellschaften – 1) Anzahl der Fälle = Steuerpflichtige aus Spalte 1 – 2) Anzahl = Fälle mit positivem Steuermessbetrag

Noch: 4. Gewerbesteuerpflichtige und ihre Besteuerungsgrundlagen 2016*)
nach wirtschaftlicher Gliederung

| WZ 2008 Kode | Wirtschaftliche Gliederung | Steuer- pflichtige | Gewinn | | Verlust | |
|-----------------|---|-----------------------|--------|-----------|---------|-----------|
| | | Anzahl | Anzahl | 1 000 EUR | Anzahl | 1 000 EUR |
| | | 1 | 2 | 3 | 4 | 5 |
| | Noch: Verarbeitendes Gewerbe | | | | | |
| 28.22 | Herstellung von Hebezeugen und Fördermitteln | 286 | 225 | 145 191 | 61 | -7 383 |
| 28.23 | Herstellung von Büromaschinen (ohne Datenverarbeitungsgeräte und periphere Geräte) | 24 | 21 | 3 364 | 3 | -29 |
| 28.24 | Herstellung von handgeführten Werkzeugen mit Motorantrieb | 565 | 450 | 153 000 | 115 | -13 792 |
| 28.25 | Herstellung von kälte- und lufttechnischen Erzeugnissen, nicht für den Haushalt | 414 | 340 | 82 359 | 74 | -18 538 |
| 28.29 | Herstellung von sonstigen nicht wirtschaftszweigspezifischen Maschinen a. n. g. | 814 | 598 | 241 294 | 216 | -446 896 |
| 28.3 | Herstellung von land- und forstwirtschaftlichen Maschinen | 118 | . | . | . | . |
| 28.4 | Herstellung von Werkzeugmaschinen | 446 | . | . | . | . |
| 28.41 | Herstellung von Werkzeugmaschinen für die Metallbearbeitung | 242 | . | . | . | . |
| 28.49 | Herstellung von sonstigen Werkzeugmaschinen | 204 | 143 | 47 611 | 61 | -8 252 |
| 28.9 | Herstellung von Maschinen für sonstige bestimmte Wirtschaftszweige | 2 756 | 2 057 | 1 026 662 | 699 | -302 116 |
| 28.91 | Herstellung von Maschinen für die Metallherzeugung, von Walzwerk-einrichtungen und Gießmaschinen | 172 | 125 | 38 428 | 47 | -17 276 |
| 28.92 | Herstellung von Bergwerks-, Bau- und Baustoffmaschinen | 144 | 102 | 96 592 | 42 | -23 448 |
| 28.92.1 | Herstellung von Bergwerksmaschinen | 5 | 5 | 5 392 | - | - |
| 28.92.2 | Herstellung von Bau- und Baustoffmaschinen | 139 | 97 | 91 200 | 42 | -23 448 |
| 28.93 | Herstellung von Maschinen für die Nahrungs- und Genussmittel-herzeugung und die Tabakverarbeitung | 209 | 151 | 80 507 | 58 | -19 050 |
| 28.94 | Herstellung von Maschinen für die Textil- und Bekleidungsherstellung und die Lederverarbeitung | 104 | . | . | . | . |
| 28.95 | Herstellung von Maschinen für die Papierherzeugung und -verarbeitung | 33 | . | . | . | . |
| 28.96 | Herstellung von Maschinen für die Verarbeitung von Kunststoffen und Kautschuk | 52 | 41 | 20 577 | 11 | -8 393 |
| 28.99 | Herstellung von Maschinen für sonstige bestimmte Wirtschafts-zweige a. n. g. | 2 042 | 1 538 | 693 305 | 504 | -169 718 |
| 29 | Herstellung von Kraftwagen und Kraftwagenteilen | 940 | 700 | 706 512 | 240 | -469 468 |
| 29.1 | Herstellung von Kraftwagen und Kraftwagenmotoren | 39 | . | . | . | . |
| 29.10.1 | Herstellung von Personenkraftwagen und Personenkraftwagenmotoren | 28 | . | . | . | . |
| 29.10.2 | Herstellung von Nutzkraftwagen und Nutzkraftwagenmotoren | 11 | . | . | . | . |
| 29.2 | Herstellung von Karosserien, Aufbauten und Anhängern | 442 | . | . | . | . |
| 29.3 | Herstellung von Teilen und Zubehör für Kraftwagen | 459 | 321 | 544 026 | 138 | -355 251 |
| 29.31 | Herstellung elektrischer und elektronischer Ausrüstungsgegenstände für Kraftwagen | 70 | 52 | 76 467 | 18 | -568 |
| 29.32 | Herstellung von sonstigen Teilen und sonstigem Zubehör für Kraftwagen | 389 | 269 | 467 558 | 120 | -354 683 |
| 30 | Sonstiger Fahrzeugbau | 325 | 231 | 54 612 | 94 | -8 951 |
| 30.1 | Schiff- und Bootsbau | 94 | 65 | 6 476 | 29 | -2 535 |
| 30.11 | Schiffbau (ohne Boots- und Yachtbau) | 34 | 20 | 2 853 | 14 | -1 025 |
| 30.12 | Boots- und Yachtbau | 60 | 45 | 3 624 | 15 | -1 510 |
| 30.2 | Schienenfahrzeugbau | 23 | 19 | 8 443 | 4 | -886 |
| 30.20.1 | Herstellung von Lokomotiven und anderen Schienenfahrzeugen | 12 | . | . | . | . |
| 30.20.2 | Herstellung von Eisenbahninfrastruktur | 11 | . | . | . | . |
| 30.3 | Luft- und Raumfahrzeugbau | 44 | 31 | 14 012 | 13 | -1 090 |
| 30.4 | Herstellung von militärischen Kampffahrzeugen | - | - | - | - | - |
| 30.9 | Herstellung von Fahrzeugen a. n. g. | 164 | 116 | 25 681 | 48 | -4 441 |
| 30.91 | Herstellung von Krafträdern | 16 | 10 | 5 197 | 6 | -175 |
| 30.92 | Herstellung von Fahrrädern sowie von Behindertenfahrzeugen | 70 | 47 | 12 815 | 23 | -3 627 |
| 30.99 | Herstellung von sonstigen Fahrzeugen a. n. g. | 78 | 59 | 7 670 | 19 | -639 |
| 31 | Herstellung von Möbeln | 3 146 | 2 615 | 624 176 | 531 | -95 334 |
| 31.01 | Herstellung von Büro- und Ladenmöbeln | 169 | 127 | 46 405 | 42 | -3 136 |
| 31.02 | Herstellung von Küchenmöbeln | 161 | 132 | 316 788 | 29 | -8 041 |
| 31.03 | Herstellung von Matratzen | 33 | 19 | 7 738 | 14 | -8 097 |
| 31.09 | Herstellung von sonstigen Möbeln | 2 783 | 2 337 | 253 244 | 446 | -76 059 |
| 31.09.1 | Herstellung von Polstermöbeln | 205 | 175 | 47 366 | 30 | -2 362 |
| 31.09.9 | Herstellung von sonstigen Möbeln a. n. g. | 2 578 | 2 162 | 205 878 | 416 | -73 697 |
| 32 | Herstellung von sonstigen Waren | 5 532 | 4 338 | 543 820 | 1 194 | -85 774 |
| 32.1 | Herstellung von Münzen, Schmuck und ähnlichen Erzeugnissen | 1 014 | 796 | 36 147 | 218 | -3 109 |
| 32.11 | Herstellung von Münzen | 8 | . | . | . | . |
| 32.12 | Herstellung von Schmuck, Gold- und Silberschmiedewaren (ohne Fantasieschmuck) | 778 | 645 | 34 810 | 133 | -2 733 |
| 32.13 | Herstellung von Fantasieschmuck | 228 | . | . | . | . |
| 32.2 | Herstellung von Musikinstrumenten | 189 | 155 | 10 429 | 34 | -432 |
| 32.3 | Herstellung von Sportgeräten | 120 | 77 | 7 888 | 43 | -18 738 |
| 32.4 | Herstellung von Spielwaren | 165 | 106 | 8 511 | 59 | -3 173 |
| 32.5 | Herstellung von medizinischen und zahnmedizinischen Apparaten und Materialien | 2 997 | 2 466 | 373 073 | 531 | -36 858 |
| 32.50.1 | Herstellung von medizintechnischen Apparaten und Materialien a. n. g. | 649 | 474 | 167 626 | 175 | -29 463 |
| 32.50.2 | Herstellung von orthopädischen Erzeugnissen | 394 | 349 | 70 863 | 45 | -1 481 |
| 32.50.3 | Zahntechnische Laboratorien | 1 954 | 1 643 | 134 585 | 311 | -5 915 |

*) ohne Organgesellschaften

Noch: 4. Gewerbesteuerpflichtige und ihre Besteuerungsgrundlagen 2016*)
nach wirtschaftlicher Gliederung

| WZ 2008 Kode | Wirtschaftliche Gliederung | Abgerundeter Gewerbeertrag ¹⁾ | Freibetrag | | Steuermessbetrag | |
|-----------------|--|---|------------|-----------|----------------------|-----------|
| | | 1 000 EUR | Anzahl | 1 000 EUR | Anzahl ²⁾ | 1 000 EUR |
| | | 6 | 7 | 8 | 9 | 10 |
| | Noch: Verarbeitendes Gewerbe | | | | | |
| 28.22 | Herstellung von Hebezeugen und Fördermitteln | 139 065 | 83 | 1 867 | 185 | 5 055 |
| 28.23 | Herstellung von Büromaschinen (ohne Datenverarbeitungsgeräte und periphere Geräte) | 2 478 | 8 | 156 | 16 | 82 |
| 28.24 | Herstellung von handgeführten Werkzeugen mit Motorantrieb | 125 351 | 235 | 5 259 | 328 | 4 696 |
| 28.25 | Herstellung von kälte- und lufttechnischen Erzeugnissen, nicht für den Haushalt | 45 991 | 163 | 3 531 | 264 | 2 105 |
| 28.29 | Herstellung von sonstigen nicht wirtschaftszweigspezifischen Maschinen a. n. g. | -208 645 | 237 | 5 182 | 424 | 7 733 |
| 28.3 | Herstellung von land- und forstwirtschaftlichen Maschinen | 224 250 | 56 | 1 209 | 68 | 7 957 |
| 28.4 | Herstellung von Werkzeugmaschinen | 62 233 | 160 | 3 509 | 249 | 2 625 |
| 28.41 | Herstellung von Werkzeugmaschinen für die Metallbearbeitung | 36 701 | 98 | 2 133 | 138 | 1 501 |
| 28.49 | Herstellung von sonstigen Werkzeugmaschinen | 25 532 | 62 | 1 377 | 111 | 1 125 |
| 28.9 | Herstellung von Maschinen für sonstige bestimmte Wirtschaftszweige | 789 561 | 772 | 16 788 | 1 458 | 35 521 |
| 28.91 | Herstellung von Maschinen für die Metallherzeugung, von Walzwerk- einrichtungen und Gießmaschinen | 20 094 | 42 | 1 026 | 91 | 1 260 |
| 28.92 | Herstellung von Bergwerks-, Bau- und Baustoffmaschinen | 133 810 | 33 | 645 | 66 | 5 394 |
| 28.92.1 | Herstellung von Bergwerksmaschinen | . | - | - | . | . |
| 28.92.2 | Herstellung von Bau- und Baustoffmaschinen | . | 33 | 645 | . | . |
| 28.93 | Herstellung von Maschinen für die Nahrungs- und Genussmittel- erzeugung und die Tabakverarbeitung | 57 100 | 59 | 1 330 | 111 | 2 618 |
| 28.94 | Herstellung von Maschinen für die Textil- und Bekleidungsherstellung und die Lederverarbeitung | 53 446 | 35 | 719 | 47 | 2 956 |
| 28.95 | Herstellung von Maschinen für die Papierherzeugung und -verarbeitung | 1 470 | 10 | 243 | 17 | 279 |
| 28.96 | Herstellung von Maschinen für die Verarbeitung von Kunststoffen und Kautschuk | 11 572 | 16 | 382 | 34 | 662 |
| 28.99 | Herstellung von Maschinen für sonstige bestimmte Wirtschafts- zweige a. n. g. | 512 069 | 577 | 12 443 | 1 092 | 22 353 |
| 29 | Herstellung von Kraftwagen und Kraftwagenteilen | 583 432 | 400 | 8 376 | 480 | 28 410 |
| 29.1 | Herstellung von Kraftwagen und Kraftwagenmotoren | -47 749 | 5 | 110 | 9 | 861 |
| 29.10.1 | Herstellung von Personenkraftwagen und Personenkraftwagenmotoren | -66 795 | . | . | . | . |
| 29.10.2 | Herstellung von Nutzkraftwagen und Nutzkraftwagenmotoren | 19 046 | . | . | . | . |
| 29.2 | Herstellung von Karosserien, Aufbauten und Anhängern | 106 880 | 243 | 5 145 | 255 | 3 795 |
| 29.3 | Herstellung von Teilen und Zubehör für Kraftwagen | 524 301 | 152 | 3 121 | 216 | 23 754 |
| 29.31 | Herstellung elektrischer und elektronischer Ausrüstungsgegenstände für Kraftwagen | 79 163 | 30 | 639 | 37 | 2 768 |
| 29.32 | Herstellung von sonstigen Teilen und sonstigem Zubehör für Kraftwagen | 445 138 | 122 | 2 481 | 179 | 20 986 |
| 30 | Sonstiger Fahrzeugbau | 43 979 | 95 | 1 924 | 135 | 1 767 |
| 30.1 | Schiff- und Bootsbau | 3 443 | 33 | 605 | 31 | 189 |
| 30.11 | Schiffbau (ohne Boots- und Yachtbau) | 1 735 | 4 | 61 | 12 | 95 |
| 30.12 | Boots- und Yachtbau | 1 708 | 29 | 545 | 19 | 94 |
| 30.2 | Schienenfahrzeugbau | 6 018 | 5 | 123 | 14 | 226 |
| 30.20.1 | Herstellung von Lokomotiven und anderen Schienenfahrzeugen | 4 297 | . | . | 8 | 148 |
| 30.20.2 | Herstellung von Eisenbahninfrastruktur | 1 721 | . | . | 6 | 79 |
| 30.3 | Luft- und Raumfahrzeugbau | 12 953 | 7 | 126 | 21 | 486 |
| 30.4 | Herstellung von militärischen Kampffahrzeugen | - | - | - | - | - |
| 30.9 | Herstellung von Fahrzeugen a. n. g. | 21 565 | 50 | 1 070 | 69 | 866 |
| 30.91 | Herstellung von Krafträdern | 4 877 | 3 | 66 | 5 | 175 |
| 30.92 | Herstellung von Fahrrädern sowie von Behindertenfahrzeugen | 10 070 | 22 | 454 | 27 | 457 |
| 30.99 | Herstellung von sonstigen Fahrzeugen a. n. g. | 6 619 | 25 | 551 | 37 | 235 |
| 31 | Herstellung von Möbeln | 505 977 | 1 997 | 41 024 | 1 585 | 19 615 |
| 31.01 | Herstellung von Büro- und Ladenmöbeln | 44 868 | 70 | 1 486 | 84 | 1 621 |
| 31.02 | Herstellung von Küchenmöbeln | 309 295 | 90 | 2 003 | 87 | 10 995 |
| 31.03 | Herstellung von Matratzen | 3 258 | 10 | 245 | 18 | 271 |
| 31.09 | Herstellung von sonstigen Möbeln | 148 557 | 1 827 | 37 290 | 1 396 | 6 728 |
| 31.09.1 | Herstellung von Polstermöbeln | 33 156 | 110 | 2 126 | 103 | 1 166 |
| 31.09.9 | Herstellung von sonstigen Möbeln a. n. g. | 115 400 | 1 717 | 35 163 | 1 293 | 5 562 |
| 32 | Herstellung von sonstigen Waren | 422 414 | 2 730 | 54 420 | 2 780 | 15 843 |
| 32.1 | Herstellung von Münzen, Schmuck und ähnlichen Erzeugnissen | 30 422 | 623 | 10 143 | 319 | 836 |
| 32.11 | Herstellung von Münzen | 197 | 3 | 57 | 5 | 8 |
| 32.12 | Herstellung von Schmuck, Gold- und Silberschmiedewaren (ohne Fantasieschmuck) | 29 564 | 527 | 9 357 | 303 | 821 |
| 32.13 | Herstellung von Fantasieschmuck | 661 | 93 | 729 | 11 | 8 |
| 32.2 | Herstellung von Musikinstrumenten | 9 811 | 137 | 2 794 | 93 | 261 |
| 32.3 | Herstellung von Sportgeräten | -11 267 | 32 | 641 | 39 | 246 |
| 32.4 | Herstellung von Spielwaren | 3 585 | 65 | 874 | 33 | 201 |
| 32.5 | Herstellung von medizinischen und zahnmedizinischen Apparaten und Materialien | 323 097 | 1 485 | 33 401 | 1 932 | 11 379 |
| 32.50.1 | Herstellung von medizintechnischen Apparaten und Materialien a. n. g. | 130 281 | 218 | 4 700 | 339 | 5 376 |
| 32.50.2 | Herstellung von orthopädischen Erzeugnissen | 69 375 | 266 | 6 080 | 292 | 2 267 |
| 32.50.3 | Zahntechnische Laboratorien | 123 441 | 1 001 | 22 620 | 1 301 | 3 735 |

*) ohne Organgesellschaften – 1) Anzahl der Fälle = Steuerpflichtige aus Spalte 1 – 2) Anzahl = Fälle mit positivem Steuermessbetrag

Noch: 4. Gewerbesteuerpflichtige und ihre Besteuerungsgrundlagen 2016*)
nach wirtschaftlicher Gliederung

| WZ 2008 Kode | Wirtschaftliche Gliederung | Steuer- pflichtige | Gewinn | | Verlust | |
|-----------------|---|-----------------------|---------------|------------------|---------------|-------------------|
| | | Anzahl | Anzahl | 1 000 EUR | Anzahl | 1 000 EUR |
| | | 1 | 2 | 3 | 4 | 5 |
| | Noch: Verarbeitendes Gewerbe | | | | | |
| 32.9 | Herstellung von Erzeugnissen a. n. g. | 1 047 | 738 | 107 771 | 309 | -23 463 |
| 32.91 | Herstellung von Besen und Bürsten | 29 | 22 | 5 200 | 7 | -547 |
| 32.99 | Herstellung von sonstigen Erzeugnissen a. n. g. | 1 018 | 716 | 102 571 | 302 | -22 917 |
| 33 | Reparatur und Installation von Maschinen und Ausrüstungen | 2 812 | 2 364 | 169 885 | 448 | -24 190 |
| 33.1 | Reparatur von Metallerzeugnissen, Maschinen und Ausrüstungen | 1 718 | 1 432 | 83 421 | 286 | -8 185 |
| 33.11 | Reparatur von Metallerzeugnissen | 73 | . | . | . | . |
| 33.12 | Reparatur von Maschinen | 670 | 557 | 41 212 | 113 | -2 510 |
| 33.13 | Reparatur von elektronischen und optischen Geräten | 76 | 62 | 2 580 | 14 | -102 |
| 33.14 | Reparatur von elektrischen Ausrüstungen | 74 | 61 | 2 651 | 13 | -201 |
| 33.15 | Reparatur und Instandhaltung von Schiffen, Booten und Yachten | 32 | 26 | 751 | 6 | -72 |
| 33.16 | Reparatur und Instandhaltung von Luft- und Raumfahrzeugen | 14 | . | . | . | . |
| 33.17 | Reparatur und Instandhaltung von Fahrzeugen a. n. g. | 723 | 606 | 29 322 | 117 | -1 560 |
| 33.19 | Reparatur von sonstigen Ausrüstungen | 56 | 46 | 2 483 | 10 | -67 |
| 33.2 | Installation von Maschinen und Ausrüstungen a. n. g. | 1 094 | 932 | 86 464 | 162 | -16 005 |
| D/35 | Energieversorgung | 45 880 | 36 199 | 1 380 009 | 9 681 | -1 549 482 |
| 35.1 | Elektrizitätsversorgung | 44 930 | 35 614 | 1 126 235 | 9 316 | -1 070 207 |
| 35.11 | Elektrizitätserzeugung | 44 085 | 35 018 | 698 827 | 9 067 | -1 027 792 |
| 35.11.1 | Elektrizitätserzeugung ohne Verteilung | 4 530 | 3 271 | 38 342 | 1 259 | -17 195 |
| 35.11.2 | Elektrizitätserzeugung mit Fremdbezug zur Verteilung | 9 698 | 7 666 | 157 011 | 2 032 | -469 051 |
| 35.11.3 | Elektrizitätserzeugung ohne Fremdbezug zur Verteilung | 29 857 | 24 081 | 503 474 | 5 776 | -541 546 |
| 35.12 | Elektrizitätsübertragung | 116 | 92 | 200 326 | 24 | -495 |
| 35.13 | Elektrizitätsverteilung | 423 | 314 | 169 854 | 109 | -22 653 |
| 35.14 | Elektrizitätshandel | 306 | 190 | 57 227 | 116 | -19 267 |
| 35.2 | Gasversorgung | 524 | 423 | 228 656 | 101 | -472 977 |
| 35.21 | Gaserzeugung | 462 | . | . | . | . |
| 35.21.1 | Gaserzeugung ohne Verteilung | 4 | 4 | 311 | - | - |
| 35.21.2 | Gaserzeugung mit Fremdbezug zur Verteilung | 189 | . | . | . | . |
| 35.21.3 | Gaserzeugung ohne Fremdbezug zur Verteilung | 269 | 219 | 25 482 | 50 | -25 431 |
| 35.22 | Gasverteilung durch Rohrleitungen | 45 | . | . | . | . |
| 35.23 | Gashandel durch Rohrleitungen | 17 | . | . | . | . |
| 35.3 | Wärme- und Kälteversorgung | 426 | 162 | 25 117 | 264 | -6 299 |
| E | Wasserversorgung; Abwasser- und Abfallentsorgung und Beseitigung von Umweltverschmutzungen | 2 045 | 1 593 | 816 420 | 452 | -87 132 |
| 36 | Wasserversorgung | 255 | 194 | 74 634 | 61 | -4 375 |
| 36.00.1 | Wassergewinnung mit Fremdbezug zur Verteilung | 14 | 8 | 2 634 | 6 | -274 |
| 36.00.2 | Wassergewinnung ohne Fremdbezug zur Verteilung | 221 | 177 | 68 010 | 44 | -3 587 |
| 36.00.3 | Wasserverteilung ohne Gewinnung | 20 | 9 | 3 990 | 11 | -515 |
| 37 | Abwasserentsorgung | 121 | . | . | . | . |
| 37.00.1 | Betrieb der Sammelkanalisation | 62 | 46 | 7 580 | 16 | -326 |
| 37.00.2 | Betrieb von Kläranlagen | 59 | . | . | . | . |
| 38 | Sammlung, Behandlung und Beseitigung von Abfällen; Rückgewinnung | 1 469 | 1 150 | 689 148 | 319 | -66 894 |
| 38.1 | Sammlung von Abfällen | 542 | 437 | 267 215 | 105 | -26 438 |
| 38.11 | Sammlung nicht gefährlicher Abfälle | . | . | . | . | . |
| 38.12 | Sammlung gefährlicher Abfälle | . | . | . | . | . |
| 38.2 | Abfallbehandlung und -beseitigung | 455 | 357 | 304 626 | 98 | -23 113 |
| 38.21 | Behandlung und Beseitigung nicht gefährlicher Abfälle | 443 | . | . | . | . |
| 38.22 | Behandlung und Beseitigung gefährlicher Abfälle | 12 | . | . | . | . |
| 38.3 | Rückgewinnung | 472 | 356 | 117 307 | 116 | -17 343 |
| 38.31 | Zerlegen von Schiffs- und Fahrzeugwracks und anderen Altwaren | 80 | 65 | 6 335 | 15 | -1 238 |
| 38.32 | Rückgewinnung sortierter Werkstoffe | 392 | 291 | 110 972 | 101 | -16 105 |
| 39 | Beseitigung von Umweltverschmutzungen und sonstige Entsorgung | 200 | . | . | . | . |
| F | Baugewerbe | 80 054 | 69 836 | 4 830 035 | 10 218 | -427 305 |
| 41 | Hochbau | 6 885 | 4 986 | 884 710 | 1 899 | -162 749 |
| 41.1 | Erschließung von Grundstücken; Bauträger | 1 928 | 1 042 | 366 602 | 886 | -66 551 |
| 41.10.1 | Erschließung von unbebauten Grundstücken | 317 | 154 | 78 351 | 163 | -12 020 |
| 41.10.2 | Bauträger für Nichtwohngebäude | 224 | 127 | 53 554 | 97 | -18 419 |
| 41.10.3 | Bauträger für Wohngebäude | 1 387 | 761 | 234 697 | 626 | -36 112 |
| 41.2 | Bau von Gebäuden | 4 957 | 3 944 | 518 109 | 1 013 | -96 197 |
| 41.20.1 | Bau von Gebäuden (ohne Fertigteilbau) | 4 748 | 3 760 | 508 373 | 988 | -95 704 |
| 41.20.2 | Errichtung von Fertigteilbauten | 209 | 184 | 9 735 | 25 | -494 |

*) ohne Organgesellschaften

Noch: 4. Gewerbesteuerpflichtige und ihre Besteuerungsgrundlagen 2016*)
nach wirtschaftlicher Gliederung

| WZ 2008 Kode | Wirtschaftliche Gliederung | Abgerundeter Gewerbeertrag ¹⁾ | Freibetrag | | Steuermessbetrag | |
|-----------------|---|---|---------------|------------------|----------------------|----------------|
| | | 1 000 EUR | Anzahl | 1 000 EUR | Anzahl ²⁾ | 1 000 EUR |
| | | 6 | 7 | 8 | 9 | 10 |
| | Noch: Verarbeitendes Gewerbe | | | | | |
| 32.9 | Herstellung von Erzeugnissen a. n. g. | 66 767 | 388 | 6 568 | 364 | 2 920 |
| 32.91 | Herstellung von Besen und Bürsten | 4 633 | 13 | 289 | 18 | 172 |
| 32.99 | Herstellung von sonstigen Erzeugnissen a. n. g. | 62 133 | 375 | 6 279 | 346 | 2 748 |
| 33 | Reparatur und Installation von Maschinen und Ausrüstungen | 138 655 | 1 635 | 32 321 | 1 478 | 4 504 |
| 33.1 | Reparatur von Metallerzeugnissen, Maschinen und Ausrüstungen | 70 456 | 1 077 | 20 910 | 854 | 2 005 |
| 33.11 | Reparatur von Metallerzeugnissen | 2 153 | 46 | 873 | 41 | 69 |
| 33.12 | Reparatur von Maschinen | 36 906 | 416 | 8 522 | 368 | 1 071 |
| 33.13 | Reparatur von elektronischen und optischen Geräten | 2 379 | 44 | 767 | 32 | 60 |
| 33.14 | Reparatur von elektrischen Ausrüstungen | 2 365 | 38 | 764 | 40 | 63 |
| 33.15 | Reparatur und Instandhaltung von Schiffen, Booten und Yachten | 540 | 16 | 263 | 10 | 12 |
| 33.16 | Reparatur und Instandhaltung von Luft- und Raumfahrzeugen | -1 425 | 4 | 71 | 7 | 47 |
| 33.17 | Reparatur und Instandhaltung von Fahrzeugen a. n. g. | 25 164 | 480 | 9 018 | 331 | 619 |
| 33.19 | Reparatur von sonstigen Ausrüstungen | 2 374 | 33 | 634 | 25 | 63 |
| 33.2 | Installation von Maschinen und Ausrüstungen a. n. g. | 68 199 | 558 | 11 411 | 624 | 2 499 |
| D/35 | Energieversorgung | 500 765 | 22 973 | 167 967 | 3 405 | 57 929 |
| 35.1 | Elektrizitätsversorgung | 355 549 | 22 633 | 161 011 | 3 032 | 46 931 |
| 35.11 | Elektrizitätserzeugung | -111 985 | 22 325 | 157 668 | 2 855 | 29 035 |
| 35.11.1 | Elektrizitätserzeugung ohne Verteilung | 6 783 | 2 009 | 12 783 | 219 | 402 |
| 35.11.2 | Elektrizitätserzeugung mit Fremdbezug zur Verteilung | -602 226 | 4 769 | 33 066 | 614 | 11 084 |
| 35.11.3 | Elektrizitätserzeugung ohne Fremdbezug zur Verteilung | 483 458 | 15 547 | 111 819 | 2 022 | 17 549 |
| 35.12 | Elektrizitätsübertragung | 204 514 | 62 | 582 | 12 | 7 155 |
| 35.13 | Elektrizitätsverteilung | 188 430 | 151 | 1 440 | 94 | 7 544 |
| 35.14 | Elektrizitätshandel | 74 590 | 95 | 1 321 | 71 | 3 196 |
| 35.2 | Gasversorgung | 126 526 | 272 | 6 139 | 311 | 10 155 |
| 35.21 | Gaserzeugung | -79 390 | 262 | 5 935 | 266 | 2 645 |
| 35.21.1 | Gaserzeugung ohne Verteilung | 176 | 3 | 67 | . | . |
| 35.21.2 | Gaserzeugung mit Fremdbezug zur Verteilung | -77 949 | 103 | 2 372 | 114 | 1 972 |
| 35.21.3 | Gaserzeugung ohne Fremdbezug zur Verteilung | -1 617 | 156 | 3 495 | . | . |
| 35.22 | Gasverteilung durch Rohrleitungen | 145 857 | . | . | 34 | 5 359 |
| 35.23 | Gashandel durch Rohrleitungen | 60 059 | . | . | 11 | 2 150 |
| 35.3 | Wärme- und Kälteversorgung | 18 689 | 68 | 817 | 62 | 844 |
| E | Wasserversorgung; Abwasser- und Abfallentsorgung und Beseitigung von Umweltverschmutzungen | 754 008 | 737 | 13 115 | 1 134 | 28 966 |
| 36 | Wasserversorgung | 94 705 | 91 | 534 | 137 | 3 436 |
| 36.00.1 | Wassergewinnung mit Fremdbezug zur Verteilung | 2 944 | 3 | 35 | 7 | 111 |
| 36.00.2 | Wassergewinnung ohne Fremdbezug zur Verteilung | 90 067 | 83 | 470 | 125 | 3 249 |
| 36.00.3 | Wasserverteilung ohne Gewinnung | 1 693 | 5 | 30 | 5 | 76 |
| 37 | Abwasserentsorgung | 24 436 | 48 | 1 040 | 75 | 889 |
| 37.00.1 | Betrieb der Sammelkanalisation | 7 627 | 30 | 696 | 40 | 254 |
| 37.00.2 | Betrieb von Kläranlagen | 16 809 | 18 | 344 | 35 | 635 |
| 38 | Sammlung, Behandlung und Beseitigung von Abfällen; Rückgewinnung | 612 091 | 536 | 10 239 | 813 | 23 830 |
| 38.1 | Sammlung von Abfällen | 199 907 | 195 | 3 670 | 314 | 8 324 |
| 38.11 | Sammlung nicht gefährlicher Abfälle | 198 261 | . | . | 310 | 8 268 |
| 38.12 | Sammlung gefährlicher Abfälle | 1 646 | . | . | 4 | 56 |
| 38.2 | Abfallbehandlung und -beseitigung | 314 576 | 167 | 3 296 | 262 | 11 647 |
| 38.21 | Behandlung und Beseitigung nicht gefährlicher Abfälle | 268 795 | 167 | 3 296 | . | . |
| 38.22 | Behandlung und Beseitigung gefährlicher Abfälle | 45 781 | - | - | . | . |
| 38.3 | Rückgewinnung | 97 608 | 174 | 3 273 | 237 | 3 859 |
| 38.31 | Zerlegen von Schiffs- und Fahrzeugwracks und anderen Altwaren | 3 333 | 43 | 766 | 31 | 131 |
| 38.32 | Rückgewinnung sortierter Werkstoffe | 94 275 | 131 | 2 508 | 206 | 3 728 |
| 39 | Beseitigung von Umweltverschmutzungen und sonstige Entsorgung | 22 777 | 62 | 1 303 | 109 | 811 |
| F | Baugewerbe | 4 011 198 | 53 603 | 1 099 676 | 44 109 | 117 876 |
| 41 | Hochbau | 555 740 | 2 318 | 49 339 | 3 152 | 24 699 |
| 41.1 | Erschließung von Grundstücken; Bauträger | 213 417 | 266 | 5 422 | 558 | 9 684 |
| 41.10.1 | Erschließung von unbebauten Grundstücken | 41 786 | 33 | 637 | 77 | 1 842 |
| 41.10.2 | Bauträger für Nichtwohngebäude | 33 410 | 38 | 787 | 78 | 1 760 |
| 41.10.3 | Bauträger für Wohngebäude | 138 220 | 195 | 3 998 | 403 | 6 082 |
| 41.2 | Bau von Gebäuden | 342 323 | 2 052 | 43 917 | 2 594 | 15 016 |
| 41.20.1 | Bau von Gebäuden (ohne Fertigteilbau) | 333 142 | 1 905 | 40 931 | 2 464 | 14 784 |
| 41.20.2 | Errichtung von Fertigteilbauten | 9 181 | 147 | 2 987 | 130 | 232 |

*) ohne Organgesellschaften – 1) Anzahl der Fälle = Steuerpflichtige aus Spalte 1 – 2) Anzahl = Fälle mit positivem Steuermessbetrag

Noch: 4. Gewerbesteuerpflichtige und ihre Besteuerungsgrundlagen 2016*)
nach wirtschaftlicher Gliederung

| WZ 2008 Kode | Wirtschaftliche Gliederung | Steuer- pflichtige | Gewinn | | Verlust | |
|-----------------|--|-----------------------|----------------|-------------------|---------------|-------------------|
| | | Anzahl | Anzahl | 1 000 EUR | Anzahl | 1 000 EUR |
| | | 1 | 2 | 3 | 4 | 5 |
| | Noch: Baugewerbe | | | | | |
| 42 | Tiefbau | 1 396 | 1 138 | 258 027 | 258 | -23 656 |
| 42.1 | Bau von Straßen und Bahnverkehrsstrecken | 853 | 714 | 208 042 | 139 | -11 572 |
| 42.11 | Bau von Straßen | 783 | 659 | 204 111 | 124 | -8 070 |
| 42.12 | Bau von Bahnverkehrsstrecken | 56 | 46 | 3 483 | 10 | -3 179 |
| 42.13 | Brücken- und Tunnelbau | 14 | 9 | 449 | 5 | -322 |
| 42.2 | Leitungstiefbau und Kläranlagenbau | 282 | 225 | 31 457 | 57 | -10 346 |
| 42.21 | Rohrleitungstiefbau, Brunnenbau und Kläranlagenbau | 192 | 152 | 24 484 | 40 | -899 |
| | | | | | | -9 |
| 42.22 | Kabelnetzleitungstiefbau | 90 | 73 | 6 973 | 17 | 447 |
| 42.9 | Sonstiger Tiefbau | 261 | 199 | 18 528 | 62 | -1 738 |
| 42.91 | Wasserbau | 55 | 44 | 5 383 | 11 | - 891 |
| 42.99 | Sonstiger Tiefbau a. n. g. | 206 | 155 | 13 144 | 51 | - 846 |
| 43 | Vorbereitende Baustellenarbeiten, Bauinstallation und sonstiges Ausbaugewerbe | 71 773 | 63 712 | 3 687 298 | 8 061 | -240 900 |
| 43.1 | Abbrucharbeiten und vorbereitende Baustellenarbeiten | 1 658 | 1 431 | 128 941 | 227 | -6 326 |
| 43.11 | Abbrucharbeiten | 884 | 780 | 57 289 | 104 | -3 147 |
| 43.12 | Vorbereitende Baustellenarbeiten | 731 | 618 | 69 151 | 113 | -2 773 |
| 43.13 | Test- und Suchbohrung | 43 | 33 | 2 500 | 10 | -406 |
| 43.2 | Bauinstallation | 28 710 | 25 526 | 1 632 149 | 3 184 | -100 588 |
| 43.21 | Elektroinstallation | 6 459 | 5 545 | 452 474 | 914 | -29 325 |
| 43.22 | Gas-, Wasser-, Heizungs- sowie Lüftungs- und Klimainstallation | 9 464 | 8 261 | 652 126 | 1 203 | -47 104 |
| 43.29 | Sonstige Bauinstallation | 12 787 | 11 720 | 527 549 | 1 067 | -24 159 |
| 43.29.1 | Dämmung gegen Kälte, Wärme, Schall und Erschütterung | 9 018 | 8 394 | 326 703 | 624 | -11 649 |
| 43.29.9 | Sonstige Bauinstallation a. n. g. | 3 769 | 3 326 | 200 846 | 443 | -12 510 |
| 43.3 | Sonstiger Ausbau | 27 439 | 24 716 | 1 188 660 | 2 723 | -56 329 |
| 43.31 | Anbringen von Stuckaturen, Gipserei und Verputzerei | 1 733 | 1 522 | 69 570 | 211 | -2 796 |
| 43.32 | Bautischlerei und -schlosserei | 4 744 | 4 140 | 248 930 | 604 | -18 124 |
| 43.33 | Fußboden-, Fliesen- und Plattenlegerei, Tapeziererei | 9 847 | 9 060 | 368 862 | 787 | -12 197 |
| 43.34 | Malerei und Glaserei | 7 753 | 6 945 | 358 496 | 808 | -16 775 |
| 43.34.1 | Maler- und Lackierergewerbe | 7 206 | 6 505 | 328 982 | 701 | -14 074 |
| 43.34.2 | Glasergerberbe | 547 | 440 | 29 515 | 107 | -2 701 |
| 43.39 | Sonstiger Ausbau a. n. g. | 3 362 | 3 049 | 142 802 | 313 | -6 436 |
| 43.9 | Sonstige spezialisierte Bautätigkeiten | 13 966 | 12 039 | 737 548 | 1 927 | -77 657 |
| 43.91 | Dachdeckerei und Zimmerei | 6 153 | 5 223 | 302 149 | 930 | -25 289 |
| 43.91.1 | Dachdeckerei und Bauspenglerei | 4 294 | 3 598 | 214 323 | 696 | -20 453 |
| 43.91.2 | Zimmerei und Ingenieurholzbau | 1 859 | 1 625 | 87 826 | 234 | -4 837 |
| 43.99 | Sonstige spezialisierte Bautätigkeiten a. n. g. | 7 813 | 6 816 | 435 399 | 997 | -52 368 |
| 43.99.1 | Gerüstbau | 693 | 601 | 68 600 | 92 | -2 570 |
| 43.99.2 | Schornstein-, Feuerungs- und Industrieofenbau | 262 | 205 | 21 876 | 57 | -11 771 |
| 43.99.9 | Baugewerbe a. n. g. | 6 858 | 6 010 | 344 924 | 848 | -38 028 |
| G | Handel; Instandhaltung und Reparatur von Kraftfahrzeugen | 173 824 | 133 900 | 16 507 754 | 39 924 | -2 337 900 |
| 45 | Handel mit Kraftfahrzeugen; Instandhaltung und Reparatur von Kraftfahrzeugen | 24 887 | 19 771 | 1 816 629 | 5 116 | -152 460 |
| 45.1 | Handel mit Kraftwagen | 11 674 | 9 048 | 1 034 122 | 2 626 | -90 259 |
| 45.11 | Handel mit Kraftwagen mit einem Gesamtgewicht von 3,5 t oder weniger | 10 961 | 8 533 | 996 651 | 2 428 | -84 781 |
| 45.19 | Handel mit Kraftwagen mit einem Gesamtgewicht von mehr als 3,5 t | 713 | 515 | 37 471 | 198 | -5 478 |
| 45.2 | Instandhaltung und Reparatur von Kraftwagen | 7 114 | 6 027 | 371 779 | 1 087 | -21 050 |
| 45.20.1 | Lackieren von Kraftwagen | 1 047 | 849 | 62 264 | 198 | -3 872 |
| 45.20.2 | Autowaschanlagen | 590 | 489 | 47 163 | 101 | -5 200 |
| 45.20.3 | Instandhaltung und Reparatur von Kraftwagen mit einem Gesamt- gewicht von 3,5 t oder weniger (ohne Lackierung und Autowäsche) | 5 251 | 4 504 | 252 868 | 747 | -11 058 |
| 45.20.4 | Instandhaltung und Reparatur von Kraftwagen mit einem Gesamt- gewicht von mehr als 3,5 t (ohne Lackierung und Autowäsche) | 226 | 185 | 9 484 | 41 | -919 |
| 45.3 | Handel mit Kraftwagenteilen und -zubehör | 5 167 | 3 969 | 366 466 | 1 198 | -33 303 |
| 45.31 | Großhandel mit Kraftwagenteilen und -zubehör | 1 049 | 812 | 204 933 | 237 | -13 472 |
| 45.32 | Einzelhandel mit Kraftwagenteilen und -zubehör | 4 118 | 3 157 | 161 533 | 961 | -19 830 |
| 45.4 | Handel mit Krafträdern, Kraftradteilen und -zubehör; Instandhaltung und Reparatur von Krafträdern | 932 | 727 | 44 262 | 205 | -7 848 |
| 46 | Großhandel (ohne Handel mit Kraftfahrzeugen) | 47 298 | 35 453 | 8 265 036 | 11 845 | -1 378 540 |
| 46.1 | Handelsvermittlung | 18 145 | 13 916 | 650 823 | 4 229 | -75 265 |
| 46.11 | Handelsvermittlung von landwirtschaftlichen Grundstoffen, lebenden Tieren, textilen Rohstoffen und Halbwaren | 263 | 201 | 8 733 | 62 | -1 043 |
| 46.12 | Handelsvermittlung von Brennstoffen, Erzen, Metallen und technischen Chemikalien | 379 | 292 | 20 815 | 87 | -7 145 |
| 46.13 | Handelsvermittlung von Holz, Baustoffen und Anstrichmitteln | 1 191 | 955 | 43 992 | 236 | -2 584 |
| 46.13.1 | Handelsvermittlung von Rohholz, Holzhalbwaren und Bauelementen aus Holz | 200 | 160 | 5 463 | 40 | -688 |
| 46.13.2 | Handelsvermittlung von Baustoffen und Anstrichmitteln | 991 | 795 | 38 529 | 196 | -1 896 |

*) ohne Organgesellschaften

Noch: 4. Gewerbesteuerpflichtige und ihre Besteuerungsgrundlagen 2016*)
nach wirtschaftlicher Gliederung

| WZ 2008 Kode | Wirtschaftliche Gliederung | Abgerundeter Gewerbeertrag ¹⁾ | Freibetrag | | Steuermessbetrag | |
|-----------------|--|---|---------------|------------------|----------------------|----------------|
| | | 1 000 EUR | Anzahl | 1 000 EUR | Anzahl ²⁾ | 1 000 EUR |
| | | 6 | 7 | 8 | 9 | 10 |
| | Noch: Baugewerbe | | | | | |
| 42 | Tiefbau | 177 073 | 589 | 12 900 | 812 | 6 500 |
| 42.1 | Bau von Straßen und Bahnverkehrsstrecken | 144 485 | 375 | 8 369 | 514 | 5 121 |
| 42.11 | Bau von Straßen | 143 585 | 354 | 7 938 | 478 | 5 027 |
| 42.12 | Bau von Bahnverkehrsstrecken | 1 012 | . | . | 32 | 88 |
| 42.13 | Brücken- und Tunnelbau | -112 | . | . | 4 | 7 |
| 42.2 | Leitungstiefbau und Kläranlagenbau | 19 157 | 130 | 2 717 | 155 | 911 |
| 42.21 | Rohrleitungstiefbau, Brunnenbau und Kläranlagenbau | 22 335 | 78 | 1 614 | 104 | 756 |
| 42.22 | Kabelnetzleitungstiefbau | -3 178 | 52 | 1 104 | 51 | 154 |
| 42.9 | Sonstiger Tiefbau | 13 431 | 84 | 1 814 | 143 | 467 |
| 42.91 | Wasserbau | 3 583 | 20 | 468 | 35 | 140 |
| 42.99 | Sonstiger Tiefbau a. n. g. | 9 848 | 64 | 1 347 | 108 | 327 |
| 43 | Vorbereitende Baustellenarbeiten, Bauinstallation und sonstiges Ausbaugewerbe | 3 278 385 | 50 696 | 1 037 437 | 40 145 | 86 677 |
| 43.1 | Abbrucharbeiten und vorbereitende Baustellenarbeiten | 107 772 | 966 | 19 316 | 902 | 3 331 |
| 43.11 | Abbrucharbeiten | 51 599 | 501 | 9 492 | 460 | 1 586 |
| 43.12 | Vorbereitende Baustellenarbeiten | 54 294 | 443 | 9 333 | 417 | 1 682 |
| 43.13 | Test- und Suchbohrung | 1 879 | 22 | 491 | 25 | 63 |
| 43.2 | Bauinstallation | 1 466 731 | 19 769 | 401 576 | 16 216 | 40 754 |
| 43.21 | Elektroinstallation | 405 622 | 3 992 | 85 550 | 3 865 | 12 224 |
| 43.22 | Gas-, Wasser-, Heizungs- sowie Lüftungs- und Klimainstallation | 577 530 | 5 661 | 124 151 | 6 137 | 17 477 |
| 43.29 | Sonstige Bauinstallation | 483 579 | 10 116 | 191 876 | 6 214 | 11 053 |
| 43.29.1 | Dämmung gegen Kälte, Wärme, Schall und Erschütterung | 301 157 | 7 436 | 136 933 | 4 086 | 6 180 |
| 43.29.9 | Sonstige Bauinstallation a. n. g. | 182 422 | 2 680 | 54 943 | 2 128 | 4 873 |
| 43.3 | Sonstiger Ausbau | 1 092 781 | 21 138 | 435 603 | 15 440 | 24 970 |
| 43.31 | Anbringen von Stuckaturen, Gipserei und Verputzerei | 63 341 | 1 216 | 25 365 | 973 | 1 427 |
| 43.32 | Bautischlerei und -schlosserei | 220 162 | 3 375 | 70 248 | 2 618 | 5 875 |
| 43.33 | Fußboden-, Fliesen- und Plattenlegerei, Tapeziererei | 345 647 | 8 038 | 161 865 | 5 387 | 6 867 |
| 43.34 | Malerei und Glaserei | 332 495 | 5 938 | 126 477 | 4 701 | 7 795 |
| 43.34.1 | Maler- und Lackierergewerbe | 307 552 | 5 607 | 119 200 | 4 381 | 7 082 |
| 43.34.2 | Glasergerber | 24 943 | 331 | 7 278 | 320 | 712 |
| 43.39 | Sonstiger Ausbau a. n. g. | 131 136 | 2 571 | 51 647 | 1 761 | 3 007 |
| 43.9 | Sonstige spezialisierte Bautätigkeiten | 611 102 | 8 823 | 180 942 | 7 587 | 17 622 |
| 43.91 | Dachdeckerei und Zimmerei | 252 685 | 3 682 | 77 914 | 3 467 | 7 017 |
| 43.91.1 | Dachdeckerei und Bauspenglerei | 174 796 | 2 445 | 52 589 | 2 472 | 5 008 |
| 43.91.2 | Zimmerei und Ingenieurholzbau | 77 889 | 1 237 | 25 325 | 995 | 2 009 |
| 43.99 | Sonstige spezialisierte Bautätigkeiten a. n. g. | 358 417 | 5 141 | 103 029 | 4 120 | 10 605 |
| 43.99.1 | Gerüstbau | 63 803 | 326 | 7 001 | 434 | 2 077 |
| 43.99.2 | Schornstein-, Feuerungs- und Industrieofenbau | 9 584 | 123 | 2 494 | 121 | 621 |
| 43.99.9 | Baugewerbe a. n. g. | 285 029 | 4 692 | 93 534 | 3 565 | 7 907 |
| G | Handel; Instandhaltung und Reparatur von Kraftfahrzeugen | 14 499 699 | 92 723 | 1 697 995 | 69 979 | 517 438 |
| 45 | Handel mit Kraftfahrzeugen; Instandhaltung und Reparatur von Kraftfahrzeugen | 1 562 041 | 14 044 | 264 927 | 10 911 | 50 471 |
| 45.1 | Handel mit Kraftwagen | 853 252 | 6 139 | 112 946 | 4 699 | 28 999 |
| 45.11 | Handel mit Kraftwagen mit einem Gesamtgewicht von 3,5 t oder weniger | 824 764 | 5 796 | 106 722 | 4 440 | 28 017 |
| 45.19 | Handel mit Kraftwagen mit einem Gesamtgewicht von mehr als 3,5 t | 28 488 | 343 | 6 223 | 259 | 982 |
| 45.2 | Instandhaltung und Reparatur von Kraftwagen | 360 025 | 4 703 | 94 761 | 3 802 | 9 906 |
| 45.20.1 | Lackieren von Kraftwagen | 56 370 | 597 | 12 314 | 550 | 1 675 |
| 45.20.2 | Autowaschanlagen | 57 952 | 377 | 6 791 | 242 | 1 866 |
| 45.20.3 | Instandhaltung und Reparatur von Kraftwagen mit einem Gesamt- gewicht von 3,5 t oder weniger (ohne Lackierung und Autowäsche) | 237 521 | 3 599 | 73 166 | 2 904 | 6 134 |
| 45.20.4 | Instandhaltung und Reparatur von Kraftwagen mit einem Gesamt- gewicht von mehr als 3,5 t (ohne Lackierung und Autowäsche) | 8 181 | 130 | 2 491 | 106 | 231 |
| 45.3 | Handel mit Kraftwagenteilen und -zubehör | 318 857 | 2 680 | 47 820 | 2 068 | 10 580 |
| 45.31 | Großhandel mit Kraftwagenteilen und -zubehör | 183 133 | 437 | 8 567 | 504 | 6 521 |
| 45.32 | Einzelhandel mit Kraftwagenteilen und -zubehör | 135 724 | 2 243 | 39 253 | 1 564 | 4 058 |
| 45.4 | Handel mit Krafträdern, Kraftradteilen und -zubehör; Instandhaltung und Reparatur von Krafträdern | 29 907 | 522 | 9 400 | 342 | 986 |
| 46 | Großhandel (ohne Handel mit Kraftfahrzeugen) | 6 782 606 | 19 939 | 378 698 | 20 786 | 264 020 |
| 46.1 | Handelsvermittlung | 558 591 | 10 180 | 183 925 | 7 044 | 15 607 |
| 46.11 | Handelsvermittlung von landwirtschaftlichen Grundstoffen, lebenden Tieren, textilen Rohstoffen und Halbwaren | 7 101 | 146 | 2 722 | 103 | 190 |
| 46.12 | Handelsvermittlung von Brennstoffen, Erzen, Metallen und technischen Chemikalien | 35 717 | 180 | 3 595 | 175 | 1 187 |
| 46.13 | Handelsvermittlung von Holz, Baustoffen und Anstrichmitteln | 39 083 | 699 | 13 246 | 545 | 996 |
| 46.13.1 | Handelsvermittlung von Rohholz, Holzhalbwaren und Bauelementen aus Holz | 4 483 | 116 | 2 083 | 85 | 110 |
| 46.13.2 | Handelsvermittlung von Baustoffen und Anstrichmitteln | 34 600 | 583 | 11 163 | 460 | 887 |

*) ohne Organgesellschaften – 1) Anzahl der Fälle = Steuerpflichtige aus Spalte 1 – 2) Anzahl = Fälle mit positivem Steuermessbetrag

Noch: 4. Gewerbesteuerpflichtige und ihre Besteuerungsgrundlagen 2016*)
nach wirtschaftlicher Gliederung

| WZ 2008 Kode | Wirtschaftliche Gliederung | Steuer- pflichtige | Gewinn | | Verlust | |
|-----------------|--|-----------------------|--------|-----------|---------|-----------|
| | | Anzahl | Anzahl | 1 000 EUR | Anzahl | 1 000 EUR |
| | | 1 | 2 | 3 | 4 | 5 |
| 46.14 | Noch: Handel; Instandhaltung und Reparatur von Kraftfahrzeugen Handelsvermittlung von Maschinen, technischem Bedarf, Wasser- und Luftfahrzeugen | 1 839 | 1 434 | 81 710 | 405 | -8 873 |
| 46.15 | Handelsvermittlung von Möbeln, Einrichtungs- und Haushalts- gegenständen, Eisen- und Metallwaren | 1 622 | 1 280 | 67 381 | 342 | -6 168 |
| 46.16 | Handelsvermittlung von Textilien, Bekleidung, Schuhen und Lederwaren | 1 556 | 1 183 | 55 726 | 373 | -7 854 |
| 46.17 | Handelsvermittlung von Nahrungsmitteln, Getränken und Tabakwaren | 695 | 563 | 27 083 | 132 | -1 436 |
| 46.18 | Handelsvermittlung von sonstigen Waren | 8 277 | 6 242 | 267 428 | 2 035 | -29 640 |
| 46.18.1 | Handelsvermittlung von feinmechanischen, Foto- und optischen Erzeugnissen | 96 | 74 | 3 037 | 22 | -500 |
| 46.18.2 | Handelsvermittlung von Uhren, Edelmetallwaren und Schmuck | 222 | 135 | 2 903 | 87 | -870 |
| 46.18.3 | Handelsvermittlung von Spielwaren und Musikinstrumenten | 70 | 45 | 1 562 | 25 | -117 |
| 46.18.4 | Handelsvermittlung von pharmazeutischen Erzeugnissen, medizinischen und orthopädischen Artikeln und Laborbedarf, Ärztebedarf, Dentalbedarf, zahnärztlichen Instrumenten, Krankenhaus- und Altenpflegebedarf | 591 | 399 | 23 776 | 192 | -5 770 |
| 46.18.5 | Handelsvermittlung von kosmetischen Erzeugnissen und Körper- pflegemitteln | 448 | 232 | 5 310 | 216 | -1 746 |
| 46.18.6 | Handelsvermittlung von Karton, Papier und Pappe, Schreibwaren, Bürobedarf, Geschenk- und Werbeartikeln, Verpackungsmitteln und Tapeten | 349 | 275 | 9 274 | 74 | -958 |
| 46.18.7 | Handelsvermittlung von Büchern, Zeitschriften, Zeitungen, Musikalien und sonstigen Druckerzeugnissen | 162 | 118 | 3 446 | 44 | -431 |
| 46.18.9 | Handelsvermittlung von sonstigen Waren a. n. g. | 6 339 | 4 964 | 218 119 | 1 375 | -19 248 |
| 46.19 | Handelsvermittlung von Waren ohne ausgeprägten Schwerpunkt | 2 323 | 1 766 | 77 956 | 557 | -10 523 |
| 46.2 | Großhandel mit landwirtschaftlichen Grundstoffen und lebenden Tieren | 1 660 | 1 311 | 221 427 | 349 | -20 268 |
| 46.21 | Großhandel mit Getreide, Rohtabak, Saatgut und Futtermitteln | 547 | 414 | 73 982 | 133 | -7 330 |
| 46.22 | Großhandel mit Blumen und Pflanzen | 487 | 389 | 87 245 | 98 | -5 255 |
| 46.23 | Großhandel mit lebenden Tieren | 586 | 479 | 47 120 | 107 | -6 943 |
| 46.24 | Großhandel mit Häuten, Fellen und Leder | 40 | 29 | 13 080 | 11 | -739 |
| 46.3 | Großhandel mit Nahrungs- und Genussmitteln, Getränken und Tabak- waren | 4 215 | 3 182 | 1 589 129 | 1 033 | -64 841 |
| 46.31 | Großhandel mit Obst, Gemüse und Kartoffeln | 544 | 441 | 241 720 | 103 | -5 893 |
| 46.32 | Großhandel mit Fleisch und Fleischwaren | 475 | 377 | 83 484 | 98 | -8 095 |
| 46.33 | Großhandel mit Milch, Milcherzeugnissen, Eiern, Speiseölen und Nahrungsfetten | 155 | 122 | 28 723 | 33 | -1 859 |
| 46.34 | Großhandel mit Getränken | 1 030 | 775 | 139 624 | 255 | -14 611 |
| 46.35 | Großhandel m. Tabakwaren | 110 | 85 | 43 610 | 25 | -534 |
| 46.36 | Großhandel mit Zucker, Süßwaren und Backwaren | 179 | 149 | 160 465 | 30 | -2 259 |
| 46.37 | Großhandel mit Kaffee, Tee, Kakao und Gewürzen | 142 | 84 | 18 180 | 58 | -3 443 |
| 46.38 | Großhandel mit sonstigen Nahrungs- und Genussmitteln | 868 | 599 | 156 659 | 269 | -16 106 |
| 46.38.1 | Großhandel mit Fisch und Fischerzeugnissen | 54 | . | . | . | . |
| 46.38.2 | Großhandel mit Mehl und Getreideprodukten | 22 | . | . | . | . |
| 46.38.9 | Großhandel mit Nahrungs- und Genussmitteln a. n. g. | 792 | 543 | 136 676 | 249 | -13 542 |
| 46.39 | Großhandel mit Nahrungs- und Genussmitteln, Getränken und Tabak- waren, ohne ausgeprägten Schwerpunkt | 712 | 550 | 716 666 | 162 | -12 040 |
| 46.39.1 | Großhandel mit tiefgefrorenen Nahrungsmitteln, ohne ausgeprägten Schwerpunkt | 53 | 39 | 46 800 | 14 | -942 |
| 46.39.9 | Großhandel mit sonstigen Nahrungs- und Genussmitteln, Getränken und Tabakwaren, ohne ausgeprägten Schwerpunkt | 659 | 511 | 669 866 | 148 | -11 097 |
| 46.4 | Großhandel mit Gebrauchs- und Verbrauchsgütern | 7 387 | 5 173 | 1 751 117 | 2 214 | -359 775 |
| 46.41 | Großhandel mit Textilien | 967 | 632 | 102 453 | 335 | -104 046 |
| 46.42 | Großhandel mit Bekleidung und Schuhen | 835 | 550 | 175 030 | 285 | -56 712 |
| 46.42.1 | Großhandel mit Bekleidung | 791 | 523 | 152 569 | 268 | -55 825 |
| 46.42.2 | Großhandel mit Schuhen | 44 | 27 | 22 461 | 17 | -887 |
| 46.43 | Großhandel mit Foto- und optischen Erzeugnissen, elektrischen Haushaltsgeräten und Geräten der Unterhaltungselektronik | 1 075 | 804 | 323 241 | 271 | -25 392 |
| 46.43.1 | Großhandel mit Foto- und optischen Erzeugnissen | 168 | 120 | 61 530 | 48 | -3 947 |
| 46.43.2 | Großhandel mit elektrischen Haushaltsgeräten | 168 | 127 | 85 231 | 41 | -2 860 |
| 46.43.3 | Großhandel mit Geräten der Unterhaltungselektronik | 739 | 557 | 176 480 | 182 | -18 586 |
| 46.44 | Großhandel mit keramischen Erzeugnissen, Glaswaren und Reinigungsmitteln | 387 | 284 | 55 003 | 103 | -2 281 |
| 46.44.1 | Großhandel mit keramischen Erzeugnissen und Glaswaren | 118 | 92 | 38 217 | 26 | -779 |
| 46.44.2 | Großhandel mit Wasch-, Putz- und Reinigungsmitteln | 269 | 192 | 16 786 | 77 | -1 503 |
| 46.45 | Großhandel mit kosmetischen Erzeugnissen und Körperpflegemitteln | 321 | 208 | 84 763 | 113 | -8 865 |
| 46.46 | Großhandel mit pharmazeutischen, medizinischen und orthopädischen Erzeugnissen | 1 147 | 794 | 437 185 | 353 | -106 716 |
| 46.46.1 | Großhandel mit pharmazeutischen Erzeugnissen | 336 | 228 | 202 633 | 108 | -85 969 |
| 46.46.2 | Großhandel mit medizinischen und orthopädischen Artikeln, Dental- und Laborbedarf | 811 | 566 | 234 553 | 245 | -20 748 |
| 46.47 | Großhandel mit Möbeln, Teppichen, Lampen und Leuchten | 767 | 536 | 145 832 | 231 | -17 475 |
| 46.48 | Großhandel mit Uhren und Schmuck | 313 | 215 | 119 209 | 98 | -3 283 |

*) ohne Organgesellschaften

**Noch: 4. Gewerbesteuerpflichtige und ihre Besteuerungsgrundlagen 2016*)
nach wirtschaftlicher Gliederung**

| WZ 2008 Kode | Wirtschaftliche Gliederung | Abgerundeter Gewerbeertrag ¹⁾ | Freibetrag | | Steuermessbetrag | |
|-----------------|---|---|------------|-----------|----------------------|-----------|
| | | 1 000 EUR | Anzahl | 1 000 EUR | Anzahl ²⁾ | 1 000 EUR |
| | | 6 | 7 | 8 | 9 | 10 |
| 46.14 | Noch: Handel; Instandhaltung und Reparatur von Kraftfahrzeugen Handelsvermittlung von Maschinen, technischem Bedarf, Wasser- und Luftfahrzeugen | 64 792 | 948 | 18 323 | 840 | 1 996 |
| 46.15 | Handelsvermittlung von Möbeln, Einrichtungs- und Haushaltsgegenständen, Eisen- und Metallwaren | 58 813 | 974 | 16 917 | 630 | 1 685 |
| 46.16 | Handelsvermittlung von Textilien, Bekleidung, Schuhen und Lederwaren | 45 118 | 851 | 15 469 | 572 | 1 304 |
| 46.17 | Handelsvermittlung von Nahrungsmitteln, Getränken und Tabakwaren | 24 213 | 462 | 8 511 | 273 | 614 |
| 46.18 | Handelsvermittlung von sonstigen Waren | 223 472 | 4 564 | 80 363 | 3 019 | 5 984 |
| 46.18.1 | Handelsvermittlung von feinmechanischen, Foto- und optischen Erzeugnissen | 2 276 | 53 | 976 | 34 | 63 |
| 46.18.2 | Handelsvermittlung von Uhren, Edelmetallwaren und Schmuck | 1 602 | 81 | 1 143 | 48 | 46 |
| 46.18.3 | Handelsvermittlung von Spielwaren und Musikinstrumenten | 1 403 | 33 | 553 | 18 | 34 |
| 46.18.4 | Handelsvermittlung von pharmazeutischen Erzeugnissen, medizinischen und orthopädischen Artikeln und Laborbedarf, Ärztebedarf, Dentalbedarf, zahnärztlichen Instrumenten, Krankenhaus- und Altenpflegebedarf | 16 932 | 228 | 4 008 | 206 | 596 |
| 46.18.5 | Handelsvermittlung von kosmetischen Erzeugnissen und Körperpflegemitteln | 2 332 | 143 | 1 866 | 61 | 77 |
| 46.18.6 | Handelsvermittlung von Karton, Papier und Pappe, Schreibwaren, Bürobedarf, Geschenk- und Werbeartikeln, Verpackungsmitteln und Tapeten | 7 842 | 181 | 3 022 | 122 | 201 |
| 46.18.7 | Handelsvermittlung von Büchern, Zeitschriften, Zeitungen, Musikalien und sonstigen Druckerzeugnissen | 2 894 | 87 | 1 363 | 51 | 69 |
| 46.18.9 | Handelsvermittlung von sonstigen Waren a. n. g. | 188 190 | 3 758 | 67 433 | 2 479 | 4 898 |
| 46.19 | Handelsvermittlung von Waren ohne ausgeprägten Schwerpunkt | 60 282 | 1 356 | 24 779 | 887 | 1 651 |
| 46.2 | Großhandel mit landwirtschaftlichen Grundstoffen und lebenden Tieren | 203 019 | 831 | 16 488 | 826 | 7 213 |
| 46.21 | Großhandel mit Getreide, Rohtabak, Saatgut und Futtermitteln | 74 749 | 232 | 4 455 | 266 | 2 685 |
| 46.22 | Großhandel mit Blumen und Pflanzen | 79 225 | 242 | 4 805 | 240 | 2 788 |
| 46.23 | Großhandel mit lebenden Tieren | 38 360 | 344 | 6 979 | 303 | 1 347 |
| 46.24 | Großhandel mit Häuten, Fellen und Leder | 10 685 | 13 | 249 | 17 | 394 |
| 46.3 | Großhandel mit Nahrungs- und Genussmitteln, Getränken und Tabakwaren | 1 285 591 | 1 629 | 33 039 | 2 022 | 46 156 |
| 46.31 | Großhandel mit Obst, Gemüse und Kartoffeln | 228 963 | 235 | 5 022 | 304 | 8 056 |
| 46.32 | Großhandel mit Fleisch und Fleischwaren | 71 756 | 176 | 3 665 | 273 | 2 597 |
| 46.33 | Großhandel mit Milch, Milcherzeugnissen, Eiern, Speiseölen und Nahrungsfetten | 23 273 | 65 | 1 359 | 85 | 828 |
| 46.34 | Großhandel mit Getränken | 97 149 | 464 | 9 489 | 465 | 3 610 |
| 46.35 | Großhandel m. Tabakwaren | 42 443 | 47 | 993 | 55 | 1 470 |
| 46.36 | Großhandel mit Zucker, Süßwaren und Backwaren | 150 439 | 81 | 1 672 | 92 | 5 286 |
| 46.37 | Großhandel mit Kaffee, Tee, Kakao und Gewürzen | 12 921 | 44 | 917 | 46 | 540 |
| 46.38 | Großhandel mit sonstigen Nahrungs- und Genussmitteln | 136 752 | 253 | 4 619 | 346 | 5 075 |
| 46.38.1 | Großhandel mit Fisch und Fischerzeugnissen | 16 753 | 25 | 505 | 27 | 626 |
| 46.38.2 | Großhandel mit Mehl und Getreideprodukten | 1 508 | 10 | 231 | 12 | 55 |
| 46.38.9 | Großhandel mit Nahrungs- und Genussmitteln a. n. g. | 118 490 | 218 | 3 883 | 307 | 4 394 |
| 46.39 | Großhandel mit Nahrungs- und Genussmitteln, Getränken und Tabakwaren, ohne ausgeprägten Schwerpunkt | 521 895 | 264 | 5 304 | 356 | 18 694 |
| 46.39.1 | Großhandel mit tiefgefrorenen Nahrungsmitteln, ohne ausgeprägten Schwerpunkt | 45 313 | 18 | 353 | 26 | 1 604 |
| 46.39.9 | Großhandel mit sonstigen Nahrungs- und Genussmitteln, Getränken und Tabakwaren, ohne ausgeprägten Schwerpunkt | 476 582 | 246 | 4 951 | 330 | 17 090 |
| 46.4 | Großhandel mit Gebrauchs- und Verbrauchsgütern | 1 534 285 | 2 169 | 41 823 | 3 057 | 61 277 |
| 46.41 | Großhandel mit Textilien | 1 002 | 268 | 5 081 | 363 | 3 443 |
| 46.42 | Großhandel mit Bekleidung und Schuhen | 122 508 | 187 | 3 601 | 296 | 5 929 |
| 46.42.1 | Großhandel mit Bekleidung | 100 556 | 181 | 3 481 | 280 | 5 140 |
| 46.42.2 | Großhandel mit Schuhen | 21 952 | 6 | 120 | 16 | 789 |
| 46.43 | Großhandel mit Foto- und optischen Erzeugnissen, elektrischen Haushaltsgeräten und Geräten der Unterhaltungselektronik | 241 994 | 327 | 6 471 | 489 | 9 167 |
| 46.43.1 | Großhandel mit Foto- und optischen Erzeugnissen | 48 161 | 46 | 818 | 70 | 1 819 |
| 46.43.2 | Großhandel mit elektrischen Haushaltsgeräten | 55 352 | 59 | 1 103 | 73 | 2 006 |
| 46.43.3 | Großhandel mit Geräten der Unterhaltungselektronik | 138 482 | 222 | 4 551 | 346 | 5 342 |
| 46.44 | Großhandel mit keramischen Erzeugnissen, Glaswaren und Reinigungsmitteln | 55 387 | 146 | 2 508 | 139 | 1 933 |
| 46.44.1 | Großhandel mit keramischen Erzeugnissen und Glaswaren | 36 136 | 37 | 719 | 50 | 1 267 |
| 46.44.2 | Großhandel mit Wasch-, Putz- und Reinigungsmitteln | 19 251 | 109 | 1 789 | 89 | 666 |
| 46.45 | Großhandel mit kosmetischen Erzeugnissen und Körperpflegemitteln | 68 758 | 78 | 1 260 | 115 | 2 633 |
| 46.46 | Großhandel mit pharmazeutischen, medizinischen und orthopädischen Erzeugnissen | 543 914 | 265 | 5 525 | 563 | 19 490 |
| 46.46.1 | Großhandel mit pharmazeutischen Erzeugnissen | 320 996 | 73 | 1 581 | 163 | 11 399 |
| 46.46.2 | Großhandel mit medizinischen und orthopädischen Artikeln, Dental- und Laborbedarf | 222 919 | 192 | 3 944 | 400 | 8 092 |
| 46.47 | Großhandel mit Möbeln, Teppichen, Lampen und Leuchten | 121 219 | 211 | 4 124 | 302 | 4 665 |
| 46.48 | Großhandel mit Uhren und Schmuck | 118 860 | 113 | 2 169 | 109 | 4 197 |

*) ohne Organgesellschaften – 1) Anzahl der Fälle = Steuerpflichtige aus Spalte 1 – 2) Anzahl = Fälle mit positivem Steuermessbetrag

**Noch: 4. Gewerbesteuerpflichtige und ihre Besteuerungsgrundlagen 2016*)
nach wirtschaftlicher Gliederung**

| WZ 2008 Kode | Wirtschaftliche Gliederung | Steuer- pflichtige | Gewinn | | Verlust | |
|-----------------|--|-----------------------|--------|-----------|---------|-----------|
| | | Anzahl | Anzahl | 1 000 EUR | Anzahl | 1 000 EUR |
| | | 1 | 2 | 3 | 4 | 5 |
| | Noch: Handel; Instandhaltung und Reparatur von Kraftfahrzeugen | | | | | |
| 46.49 | Großhandel mit sonstigen Gebrauchs- und Verbrauchsgütern | 1 575 | 1 150 | 308 402 | 425 | -35 004 |
| 46.49.1 | Großhandel mit Spielwaren und Musikinstrumenten | 112 | 76 | 10 255 | 36 | -1 822 |
| 46.49.2 | Großhandel mit Fahrrädern, Fahrradteilen und -zubehör, Sport- und Campingartikeln (ohne Campingmöbel) | 232 | 166 | 64 834 | 66 | -2 261 |
| 46.49.3 | Großhandel mit Lederwaren, Reisegepäck, Geschenk- und Werbeartikeln | 291 | 208 | 38 416 | 83 | -5 544 |
| 46.49.4 | Großhandel mit Karton, Papier, Pappe, Schreibwaren, Bürobedarf, Büchern, Zeitschriften und Zeitungen | 590 | 453 | 123 579 | 137 | -17 175 |
| 46.49.5 | Großhandel mit nicht elektrischen Haushaltsgeräten, Haushaltswaren aus Metall sowie sonstigen Gebrauchs- und Verbrauchsgütern a. n. g. | 350 | 247 | 71 318 | 103 | -8 203 |
| 46.5 | Großhandel mit Geräten der Informations- und Kommunikationstechnik | 1 076 | 747 | 397 053 | 329 | -225 363 |
| 46.51 | Großhandel mit Datenverarbeitungsgeräten, peripheren Geräten und Software | 571 | 396 | 179 772 | 175 | -206 485 |
| 46.52 | Großhandel mit elektronischen Bauteilen und Telekommunikationsgeräten | 505 | 351 | 217 281 | 154 | -18 878 |
| 46.6 | Großhandel mit sonstigen Maschinen, Ausrüstungen und Zubehör | 4 440 | 3 323 | 859 303 | 1 117 | -166 795 |
| 46.61 | Großhandel mit landwirtschaftlichen Maschinen und Geräten | 502 | 401 | 69 847 | 101 | -5 043 |
| 46.62 | Großhandel mit Werkzeugmaschinen | 423 | 309 | 92 528 | 114 | -18 359 |
| 46.63 | Großhandel mit Bergwerks-, Bau- und Baustoffmaschinen | 352 | 243 | 62 309 | 109 | -18 893 |
| 46.64 | Großhandel mit Textil-, Näh- und Strickmaschinen | 87 | 55 | 4 924 | 32 | -936 |
| 46.65 | Großhandel mit Büromöbeln | 110 | 82 | 11 597 | 28 | -871 |
| 46.66 | Großhandel mit sonstigen Büromaschinen und -einrichtungen | 258 | 200 | 48 576 | 58 | -16 072 |
| 46.69 | Großhandel mit sonstigen Maschinen und Ausrüstungen | 2 708 | 2 033 | 569 522 | 675 | -106 622 |
| 46.7 | Sonstiger Großhandel | 8 487 | 6 578 | 2 518 407 | 1 909 | -268 619 |
| 46.71 | Großhandel mit festen Brennstoffen und Mineralölerzeugnissen | 454 | 346 | 318 421 | 108 | -14 439 |
| 46.71.1 | Großhandel mit festen Brennstoffen | 76 | 54 | 12 860 | 22 | -615 |
| 46.71.2 | Großhandel mit Mineralölerzeugnissen | 378 | 292 | 305 561 | 86 | -13 824 |
| 46.72 | Großhandel mit Erzen, Metallen und Metallhalbzeug | 1 118 | 831 | 418 549 | 287 | -108 272 |
| 46.73 | Großhandel mit Holz, Baustoffen, Anstrichmitteln und Sanitärkeramik | 2 721 | 2 113 | 527 102 | 608 | -36 787 |
| 46.73.1 | Großhandel mit Holz, Baustoffen, Anstrichmitteln und Sanitärkeramik, ohne ausgeprägten Schwerpunkt | 301 | 224 | 39 727 | 77 | -2 213 |
| 46.73.2 | Großhandel mit Roh- und Schnittholz | 258 | 207 | 122 174 | 51 | -1 307 |
| 46.73.3 | Großhandel mit sonstigen Holzhalbwaren sowie Bauelementen aus Holz | 381 | 295 | 39 372 | 86 | -3 150 |
| 46.73.4 | Großhandel mit Baustoffen und Bauelementen aus mineralischen Stoffen | 1 413 | 1 106 | 278 775 | 307 | -23 119 |
| 46.73.5 | Großhandel mit Flachglas | 57 | 47 | 7 400 | 10 | -700 |
| 46.73.6 | Großhandel mit Anstrichmitteln | 142 | 112 | 19 110 | 30 | -2 193 |
| 46.73.7 | Großhandel mit Sanitärkeramik | 105 | 77 | 9 113 | 28 | -1 903 |
| 46.73.8 | Großhandel mit Tapeten und Bodenbelägen (ohne Teppiche) | 64 | 45 | 11 430 | 19 | -2 202 |
| 46.74 | Großhandel mit Metall- und Kunststoffwaren für Bauzwecke sowie Installationsbedarf für Gas, Wasser und Heizung | 2 067 | 1 572 | 740 585 | 495 | -45 666 |
| 46.74.1 | Großhandel mit Werkzeugen und Kleineisenwaren | 1 334 | 1 031 | 323 123 | 303 | -36 279 |
| 46.74.2 | Großhandel mit Installationsbedarf für Gas, Wasser und Heizung | 354 | 249 | 363 621 | 105 | -4 216 |
| 46.74.3 | Großhandel mit Metall- und Kunststoffwaren für Bauzwecke | 379 | 292 | 53 840 | 87 | -5 171 |
| 46.75 | Großhandel mit chemischen Erzeugnissen | 631 | 481 | 332 939 | 150 | -30 984 |
| 46.76 | Großhandel mit sonstigen Halbwaren | 243 | 176 | 44 538 | 67 | -2 968 |
| 46.77 | Großhandel mit Altmaterialien und Reststoffen | 1 253 | 1 059 | 136 273 | 194 | -29 503 |
| 46.9 | Großhandel ohne ausgeprägten Schwerpunkt | 1 888 | 1 223 | 277 776 | 665 | -197 614 |
| 47 | Einzelhandel (ohne Handel mit Kraftfahrzeugen) | 101 639 | 78 676 | 6 426 089 | 22 963 | -806 900 |
| 47.1 | Einzelhandel mit Waren verschiedener Art (in Verkaufsräumen) | 12 190 | 9 473 | 1 598 085 | 2 717 | -109 385 |
| 47.11 | Einzelhandel mit Waren verschiedener Art, Hauptrichtung Nahrungs- und Genussmittel, Getränke und Tabakwaren | 5 749 | 4 811 | 1 261 504 | 938 | -41 513 |
| 47.19 | Sonstiger Einzelhandel mit Waren verschiedener Art | 6 441 | 4 662 | 336 581 | 1 779 | -67 872 |
| 47.2 | Einzelhandel mit Nahrungs- und Genussmitteln, Getränken und Tabakwaren (in Verkaufsräumen) | 9 769 | 7 874 | 415 824 | 1 895 | -43 927 |
| 47.21 | Einzelhandel mit Obst, Gemüse und Kartoffeln | 1 364 | 1 183 | 46 069 | 181 | -3 298 |
| 47.22 | Einzelhandel mit Fleisch und Fleischwaren | 907 | 786 | 51 482 | 121 | -7 845 |
| 47.23 | Einzelhandel mit Fisch, Meeresfrüchten und Fischerzeugnissen | 299 | 255 | 10 080 | 44 | -1 145 |
| 47.24 | Einzelhandel mit Back- und Süßwaren | 1 696 | 1 466 | 86 519 | 230 | -7 908 |
| 47.25 | Einzelhandel mit Getränken | 1 912 | 1 465 | 77 488 | 447 | -5 684 |
| 47.26 | Einzelhandel mit Tabakwaren | 552 | 459 | 36 481 | 93 | -1 089 |
| 47.29 | Sonstiger Einzelhandel mit Nahrungs- und Genussmitteln | 3 039 | 2 260 | 107 705 | 779 | -16 958 |
| 47.3 | Einzelhandel mit Motorenkraftstoffen (Tankstellen) | 2 676 | 2 482 | 141 031 | 194 | -2 880 |
| 47.30.1 | Einzelhandel in fremdem Namen mit Motorenkraftstoffen (Agenturtankstellen) | 2 364 | 2 204 | 124 585 | 160 | -2 474 |
| 47.30.2 | Einzelhandel in eigenem Namen mit Motorenkraftstoffen (Freie Tankstellen) | 312 | 278 | 16 446 | 34 | -406 |

*) ohne Organgesellschaften

**Noch: 4. Gewerbesteuerpflichtige und ihre Besteuerungsgrundlagen 2016*)
nach wirtschaftlicher Gliederung**

| WZ 2008 Kode | Wirtschaftliche Gliederung | Abgerundeter Gewerbeertrag ¹⁾ | Freibetrag | | Steuermessbetrag | |
|-----------------|--|---|------------|-----------|----------------------|-----------|
| | | 1 000 EUR | Anzahl | 1 000 EUR | Anzahl ²⁾ | 1 000 EUR |
| | | 6 | 7 | 8 | 9 | 10 |
| | Noch: Handel; Instandhaltung und Reparatur von Kraftfahrzeugen | | | | | |
| 46.49 | Großhandel mit sonstigen Gebrauchs- und Verbrauchsgütern | 260 644 | 574 | 11 084 | 681 | 9 820 |
| 46.49.1 | Großhandel mit Spielwaren und Musikinstrumenten | 8 166 | 45 | 930 | 47 | 316 |
| 46.49.2 | Großhandel mit Fahrrädern, Fahrradteilen und -zubehör, Sport- und Campingartikeln (ohne Campingmöbel) | 62 285 | 68 | 1 270 | 94 | 2 213 |
| 46.49.3 | Großhandel mit Lederwaren, Reisegepäck, Geschenk- und Werbeartikeln | 31 795 | 97 | 1 787 | 117 | 1 234 |
| 46.49.4 | Großhandel mit Karton, Papier, Pappe, Schreibwaren, Bürobedarf, Büchern, Zeitschriften und Zeitungen | 97 087 | 246 | 4 867 | 286 | 3 719 |
| 46.49.5 | Großhandel mit nicht elektrischen Haushaltsgeräten, Haushaltswaren aus Metall sowie sonstigen Gebrauchs- und Verbrauchsgütern a. n. g. | 61 312 | 118 | 2 229 | 137 | 2 338 |
| 46.5 | Großhandel mit Geräten der Informations- und Kommunikationstechnik | 193 139 | 218 | 4 194 | 506 | 13 823 |
| 46.51 | Großhandel mit Datenverarbeitungsgeräten, peripheren Geräten und Software | -12 131 | 93 | 1 787 | 277 | 6 105 |
| 46.52 | Großhandel mit elektronischen Bauteilen und Telekommunikationsgeräten | 205 270 | 125 | 2 407 | 229 | 7 718 |
| 46.6 | Großhandel mit sonstigen Maschinen, Ausrüstungen und Zubehör | 817 191 | 1 343 | 27 980 | 2 303 | 31 298 |
| 46.61 | Großhandel mit landwirtschaftlichen Maschinen und Geräten | 61 187 | 254 | 5 347 | 299 | 2 115 |
| 46.62 | Großhandel mit Werkzeugmaschinen | 68 869 | 119 | 2 491 | 210 | 2 843 |
| 46.63 | Großhandel mit Bergwerks-, Bau- und Baustoffmaschinen | 44 315 | 99 | 2 122 | 169 | 2 130 |
| 46.64 | Großhandel mit Textil-, Näh- und Strickmaschinen | 4 080 | 27 | 451 | 24 | 154 |
| 46.65 | Großhandel mit Büromöbeln | 10 089 | 38 | 711 | 47 | 354 |
| 46.66 | Großhandel mit sonstigen Büromaschinen und -einrichtungen | 71 032 | 75 | 1 516 | 133 | 2 500 |
| 46.69 | Großhandel mit sonstigen Maschinen und Ausrüstungen | 557 619 | 731 | 15 342 | 1 421 | 21 201 |
| 46.7 | Sonstiger Großhandel | 2 126 424 | 3 182 | 63 539 | 4 285 | 79 996 |
| 46.71 | Großhandel mit festen Brennstoffen und Mineralölerzeugnissen | 268 838 | 168 | 3 410 | 236 | 9 818 |
| 46.71.1 | Großhandel mit festen Brennstoffen | 12 116 | 24 | 367 | 20 | 433 |
| 46.71.2 | Großhandel mit Mineralölerzeugnissen | 256 721 | 144 | 3 043 | 216 | 9 385 |
| 46.72 | Großhandel mit Erzen, Metallen und Metallhalbzeug | 366 177 | 261 | 5 650 | 594 | 15 105 |
| 46.73 | Großhandel mit Holz, Baustoffen, Anstrichmitteln und Sanitärkeramik | 370 265 | 1 052 | 22 422 | 1 454 | 13 439 |
| 46.73.1 | Großhandel mit Holz, Baustoffen, Anstrichmitteln und Sanitärkeramik, ohne ausgeprägten Schwerpunkt | 36 792 | 113 | 2 378 | 156 | 1 276 |
| 46.73.2 | Großhandel mit Roh- und Schnittholz | 38 595 | 111 | 2 452 | 143 | 1 316 |
| 46.73.3 | Großhandel mit sonstigen Holzhalbwaren sowie Bauelementen aus Holz | 30 314 | 161 | 3 341 | 192 | 1 071 |
| 46.73.4 | Großhandel mit Baustoffen und Bauelementen aus mineralischen Stoffen | 228 671 | 553 | 12 019 | 787 | 8 361 |
| 46.73.5 | Großhandel mit Flachglas | 6 036 | 19 | 406 | 27 | 229 |
| 46.73.6 | Großhandel mit Anstrichmitteln | 16 311 | 51 | 1 079 | 79 | 608 |
| 46.73.7 | Großhandel mit Sanitärkeramik | 5 505 | 24 | 350 | 44 | 241 |
| 46.73.8 | Großhandel mit Tapeten und Bodenbelägen (ohne Teppiche) | 8 041 | 20 | 398 | 26 | 338 |
| 46.74 | Großhandel mit Metall- und Kunststoffwaren für Bauzwecke sowie Installationsbedarf für Gas, Wasser und Heizung | 768 910 | 715 | 14 831 | 1 055 | 27 770 |
| 46.74.1 | Großhandel mit Werkzeugen und Kleineisenwaren | 410 567 | 472 | 10 097 | 720 | 14 945 |
| 46.74.2 | Großhandel mit Installationsbedarf für Gas, Wasser und Heizung | 323 607 | 109 | 2 230 | 153 | 11 459 |
| 46.74.3 | Großhandel mit Metall- und Kunststoffwaren für Bauzwecke | 34 737 | 134 | 2 504 | 182 | 1 366 |
| 46.75 | Großhandel mit chemischen Erzeugnissen | 226 675 | 141 | 2 995 | 348 | 8 842 |
| 46.76 | Großhandel mit sonstigen Halbwaren | 38 865 | 72 | 1 534 | 119 | 1 404 |
| 46.77 | Großhandel mit Altmaterialien und Reststoffen | 86 695 | 773 | 12 699 | 479 | 3 618 |
| 46.9 | Großhandel ohne ausgeprägten Schwerpunkt | 64 365 | 387 | 7 710 | 743 | 8 650 |
| 47 | Einzelhandel (ohne Handel mit Kraftfahrzeugen) | 6 155 052 | 58 740 | 1 054 370 | 38 282 | 202 947 |
| 47.1 | Einzelhandel mit Waren verschiedener Art (in Verkaufsräumen) | 2 025 858 | 7 319 | 130 132 | 4 452 | 68 758 |
| 47.11 | Einzelhandel mit Waren verschiedener Art, Haupttrichtung Nahrungs- und Genussmittel, Getränke und Tabakwaren | 1 710 175 | 3 985 | 75 317 | 2 544 | 58 489 |
| 47.19 | Sonstiger Einzelhandel mit Waren verschiedener Art | 315 683 | 3 334 | 54 815 | 1 908 | 10 268 |
| 47.2 | Einzelhandel mit Nahrungs- und Genussmitteln, Getränken und Tabakwaren (in Verkaufsräumen) | 356 662 | 6 322 | 118 369 | 4 016 | 9 684 |
| 47.21 | Einzelhandel mit Obst, Gemüse und Kartoffeln | 40 804 | 1 054 | 19 229 | 564 | 871 |
| 47.22 | Einzelhandel mit Fleisch und Fleischwaren | 47 064 | 644 | 13 088 | 499 | 1 316 |
| 47.23 | Einzelhandel mit Fisch, Meeresfrüchten und Fischerzeugnissen | 8 685 | 209 | 4 129 | 138 | 196 |
| 47.24 | Einzelhandel mit Back- und Süßwaren | 81 011 | 1 286 | 25 040 | 814 | 2 166 |
| 47.25 | Einzelhandel mit Getränken | 63 808 | 1 073 | 19 475 | 686 | 1 775 |
| 47.26 | Einzelhandel mit Tabakwaren | 27 718 | 411 | 8 071 | 252 | 726 |
| 47.29 | Sonstiger Einzelhandel mit Nahrungs- und Genussmitteln | 87 573 | 1 645 | 29 337 | 1 063 | 2 635 |
| 47.3 | Einzelhandel mit Motorenkraftstoffen (Tankstellen) | 134 063 | 2 182 | 48 148 | 1 847 | 3 105 |
| 47.30.1 | Einzelhandel in fremdem Namen mit Motorenkraftstoffen (Agenturtankstellen) | 118 257 | 1 940 | 43 022 | 1 669 | 2 718 |
| 47.30.2 | Einzelhandel in eigenem Namen mit Motorenkraftstoffen (Freie Tankstellen) | 15 806 | 242 | 5 125 | 178 | 387 |

*) ohne Organgesellschaften – 1) Anzahl der Fälle = Steuerpflichtige aus Spalte 1 – 2) Anzahl = Fälle mit positivem Steuermessbetrag

Noch: 4. Gewerbesteuerpflichtige und ihre Besteuerungsgrundlagen 2016*)
nach wirtschaftlicher Gliederung

| WZ 2008 Kode | Wirtschaftliche Gliederung | Steuer- pflichtige | Gewinn | | Verlust | |
|-----------------|---|-----------------------|--------|-----------|---------|-----------|
| | | Anzahl | Anzahl | 1 000 EUR | Anzahl | 1 000 EUR |
| | | 1 | 2 | 3 | 4 | 5 |
| 47.4 | Noch: Handel; Instandhaltung und Reparatur von Kraftfahrzeugen | | | | | |
| | Einzelhandel mit Geräten der Informations- und Kommunikationstechnik (in Verkaufsräumen) | 6 954 | 5 406 | 361 431 | 1 548 | -44 253 |
| 47.41 | Einzelhandel mit Datenverarbeitungsgeräten, peripheren Geräten und Software | 3 427 | 2 612 | 163 789 | 815 | -21 052 |
| 47.42 | Einzelhandel mit Telekommunikationsger. | 1 525 | 1 215 | 72 985 | 310 | -8 567 |
| 47.43 | Einzelhandel mit Geräten der Unterhaltungselektronik | 2 002 | 1 579 | 124 657 | 423 | -14 634 |
| 47.5 | Einzelhandel mit sonstigen Haushaltsgeräten, Textilien, Heimwerker- und Einrichtungsbedarf (in Verkaufsräumen) | 16 115 | 12 279 | 1 044 201 | 3 836 | -164 970 |
| 47.51 | Einzelhandel mit Textilien | 2 887 | 1 906 | 69 720 | 981 | -45 723 |
| | Einzelhandel mit Metallwaren, Anstrichmitteln, Bau- und Heimwerkerbedarf | 4 080 | 3 270 | 300 570 | 810 | -27 403 |
| 47.52.1 | Einzelhandel mit Metall- und Kunststoffwaren a. n. g. | 2 333 | 1 852 | 129 333 | 481 | -12 185 |
| 47.52.3 | Einzelhandel mit Anstrichmitteln, Bau- und Heimwerkerbedarf | 1 747 | 1 418 | 171 237 | 329 | -15 218 |
| 47.53 | Einzelhandel mit Vorhängen, Teppichen, Fußbodenbelägen und Tapeten | 1 357 | 1 110 | 72 349 | 247 | -13 762 |
| 47.54 | Einzelhandel mit elektrischen Haushaltsgeräten | 2 964 | 2 384 | 133 704 | 580 | -25 351 |
| 47.59 | Einzelhandel mit Möbeln, Einrichtungsgegenständen und sonstigem Hausrat | 4 827 | 3 609 | 467 858 | 1 218 | -52 731 |
| 47.59.1 | Einzelhandel mit Wohnmöbeln | 2 559 | 1 910 | 395 526 | 649 | -40 497 |
| 47.59.2 | Einzelhandel mit keramischen Erzeugnissen und Glaswaren | 345 | 256 | 11 601 | 89 | -1 472 |
| 47.59.3 | Einzelhandel mit Musikinstrumenten und Musikalien | 482 | 359 | 14 105 | 123 | -1 711 |
| 47.59.9 | Einzelhandel mit Haushaltsgegenständen a. n. g. | 1 441 | 1 084 | 46 626 | 357 | -9 051 |
| 47.6 | Einzelhandel mit Verlagsprodukten, Sportausrüstungen und Spielwaren (in Verkaufsräumen) | 6 728 | 5 103 | 263 942 | 1 625 | -62 706 |
| 47.61 | Einzelhandel mit Büchern | 968 | 783 | 51 183 | 185 | -6 437 |
| 47.62 | Einzelhandel mit Zeitschriften, Zeitungen, Schreibwaren und Bürobedarf | 1 938 | 1 490 | 53 449 | 448 | -5 298 |
| 47.62.1 | Einzelhandel mit Zeitschriften und Zeitungen | 1 047 | 778 | 18 207 | 269 | -2 525 |
| 47.62.2 | Einzelhandel mit Schreib- und Papierwaren, Schul- und Büroartikeln | 891 | 712 | 35 243 | 179 | -2 773 |
| 47.63 | Einzelhandel mit bespielten Ton- und Bildträgern | 181 | 131 | 2 772 | 50 | -322 |
| 47.64 | Einzelhandel mit Fahrrädern, Sport- und Campingartikeln | 2 625 | 1 980 | 114 460 | 645 | -44 549 |
| 47.64.1 | Einzelhandel mit Fahrrädern, Fahrradteilen und -zubehör | 1 225 | 997 | 59 361 | 228 | -6 297 |
| 47.64.2 | Einzelhandel mit Sport- und Campingartikeln (ohne Campingmöbel) | 1 400 | 983 | 55 099 | 417 | -38 252 |
| 47.65 | Einzelhandel mit Spielwaren | 1 016 | 719 | 42 078 | 297 | -6 100 |
| 47.7 | Einzelhandel mit sonstigen Gütern (in Verkaufsräumen) | 32 766 | 25 698 | 2 162 556 | 7 068 | -281 847 |
| 47.71 | Einzelhandel mit Bekleidung | 4 911 | 3 566 | 463 187 | 1 345 | -100 088 |
| 47.72 | Einzelhandel mit Schuhen und Lederwaren | 1 267 | 940 | 82 587 | 327 | -44 831 |
| 47.72.1 | Einzelhandel mit Schuhen | 872 | 645 | 67 785 | 227 | -41 980 |
| 47.72.2 | Einzelhandel mit Lederwaren und Reisegepäck | 395 | 295 | 14 802 | 100 | -2 851 |
| 47.73 | Apotheken | 4 144 | 3 927 | 670 484 | 217 | -14 475 |
| 47.74 | Einzelhandel mit medizinischen und orthopädischen Artikeln | 1 665 | 1 281 | 160 715 | 384 | -19 368 |
| 47.75 | Einzelhandel mit kosmetischen Erzeugnissen und Körperpflegemitteln | 1 930 | 1 287 | 57 123 | 643 | -8 706 |
| 47.76 | Einzelhandel mit Blumen, Pflanzen, Sämereien, Düngemitteln, zoologischem Bedarf und lebenden Tieren | 4 433 | 3 673 | 154 395 | 760 | -26 734 |
| 47.76.1 | Einzelhandel mit Blumen, Pflanzen, Sämereien und Düngemitteln | 3 485 | 3 006 | 120 010 | 479 | -14 698 |
| 47.76.2 | Einzelhandel mit zoologischem Bedarf und lebenden Tieren | 948 | 667 | 34 384 | 281 | -12 036 |
| 47.77 | Einzelhandel mit Uhren und Schmuck | 2 290 | 1 796 | 104 432 | 494 | -10 939 |
| 47.78 | Sonstiger Einzelhandel in Verkaufsräumen (ohne Antiquitäten und Gebrauchtwaren) | 8 775 | 6 704 | 387 232 | 2 071 | -43 516 |
| 47.78.1 | Augenoptiker | 1 707 | 1 531 | 120 805 | 176 | -3 479 |
| 47.78.2 | Einzelhandel mit Foto- und optischen Erzeugnissen (ohne Augenoptiker) | 511 | 418 | 20 242 | 93 | -4 915 |
| 47.78.3 | Einzelhandel mit Kunstgegenständen, Bildern, kunstgewerblichen Erzeugnissen, Briefmarken, Münzen und Geschenkartikeln | 2 447 | 1 656 | 78 362 | 791 | -12 682 |
| 47.78.9 | Sonstiger Einzelhandel a. n. g. (in Verkaufsräumen) | 4 110 | 3 099 | 167 823 | 1 011 | -22 439 |
| 47.79 | Einzelhandel mit Antiquitäten und Gebrauchtwaren | 3 351 | 2 524 | 82 400 | 827 | -13 189 |
| 47.79.1 | Einzelhandel mit Antiquitäten und antiken Teppichen | 538 | 400 | 10 064 | 138 | -1 839 |
| 47.79.2 | Antiquariate | 112 | 89 | 2 023 | 23 | -625 |
| 47.79.9 | Einzelhandel mit sonstigen Gebrauchtwaren | 2 701 | 2 035 | 70 312 | 666 | -10 725 |
| 47.8 | Einzelhandel an Verkaufsständen und auf Märkten | 2 235 | 1 707 | 41 186 | 528 | -6 969 |
| 47.81 | Einzelhandel mit Nahrungs- und Genussmitteln, Getränken und Tabakwaren an Verkaufsständen und auf Märkten | 778 | 616 | 15 936 | 162 | -1 868 |
| 47.82 | Einzelhandel mit Textilien, Bekleidung und Schuhen an Verkaufsständen und auf Märkten | 986 | 720 | 19 400 | 266 | -4 188 |
| 47.89 | Einzelhandel mit sonstigen Gütern an Verkaufsständen und auf Märkten | 471 | 371 | 5 851 | 100 | -913 |
| 47.9 | Einzelhandel, nicht in Verkaufsräumen, an Verkaufsständen oder auf Märkten | 12 206 | 8 654 | 397 834 | 3 552 | -89 963 |
| 47.91 | Versand- und Internet-Einzelhandel | 5 473 | 3 665 | 169 702 | 1 808 | -64 052 |
| 47.99 | Sonstiger Einzelhandel, nicht in Verkaufsräumen, an Verkaufsständen oder auf Märkten | 6 733 | 4 989 | 228 131 | 1 744 | -25 912 |
| 47.99.1 | Einzelhandel vom Lager mit Brennstoffen | 381 | 297 | 24 280 | 84 | -1 670 |
| 47.99.9 | Sonstiger Einzelhandel a. n. g. (nicht in Verkaufsräumen) | 6 352 | 4 692 | 203 852 | 1 660 | -24 242 |

*) ohne Organgesellschaften

Noch: 4. Gewerbesteuerpflichtige und ihre Besteuerungsgrundlagen 2016*)
nach wirtschaftlicher Gliederung

| WZ 2008 Kode | Wirtschaftliche Gliederung | Abgerundeter Gewerbeertrag ¹⁾ | Freibetrag | | Steuermessbetrag | |
|-----------------|---|---|------------|-----------|----------------------|-----------|
| | | 1 000 EUR | Anzahl | 1 000 EUR | Anzahl ²⁾ | 1 000 EUR |
| | | 6 | 7 | 8 | 9 | 10 |
| 47.4 | Noch: Handel; Instandhaltung und Reparatur von Kraftfahrzeugen | | | | | |
| | Einzelhandel mit Geräten der Informations- und Kommunikationstechnik (in Verkaufsräumen) | 303 599 | 3 583 | 64 591 | 2 760 | 9 899 |
| 47.41 | Einzelhandel mit Datenverarbeitungsgeräten, peripheren Geräten und Software | 133 038 | 1 642 | 29 289 | 1 349 | 4 354 |
| 47.42 | Einzelhandel mit Telekommunikationsger. | 62 111 | 870 | 16 520 | 664 | 1 943 |
| 47.43 | Einzelhandel mit Geräten der Unterhaltungselektronik | 108 450 | 1 071 | 18 782 | 747 | 3 603 |
| 47.5 | Einzelhandel mit sonstigen Haushaltsgeschäften, Textilien, Heimwerker- und Einrichtungsbedarf (in Verkaufsräumen) | 861 974 | 8 528 | 150 226 | 5 989 | 30 516 |
| 47.51 | Einzelhandel mit Textilien | 25 650 | 1 291 | 18 679 | 646 | 1 837 |
| | Einzelhandel mit Metallwaren, Anstrichmitteln, Bau- und Heimwerkerbedarf | 297 845 | 2 237 | 41 967 | 1 790 | 9 845 |
| 47.52.1 | Einzelhandel mit Metall- und Kunststoffwaren a. n. g. | 108 292 | 1 236 | 23 253 | 1 024 | 3 397 |
| 47.52.3 | Einzelhandel mit Anstrichmitteln, Bau- und Heimwerkerbedarf | 189 553 | 1 001 | 18 714 | 766 | 6 448 |
| 47.53 | Einzelhandel mit Vorhängen, Teppichen, Fußbodenbelägen und Tapeten | 62 206 | 848 | 15 555 | 571 | 2 069 |
| 47.54 | Einzelhandel mit elektrischen Haushaltsgeräten | 102 483 | 1 698 | 30 011 | 1 224 | 3 391 |
| 47.59 | Einzelhandel mit Möbeln, Einrichtungsgegenständen und sonstigem Hausrat | 373 790 | 2 454 | 44 013 | 1 758 | 13 374 |
| 47.59.1 | Einzelhandel mit Wohnmöbeln | 315 544 | 1 202 | 24 066 | 1 066 | 11 647 |
| 47.59.2 | Einzelhandel mit keramischen Erzeugnissen und Glaswaren | 9 195 | 176 | 3 132 | 113 | 264 |
| 47.59.3 | Einzelhandel mit Musikinstrumenten und Musikalien | 13 005 | 269 | 4 513 | 139 | 357 |
| 47.59.9 | Einzelhandel mit Haushaltsgegenständen a. n. g. | 36 045 | 807 | 12 302 | 440 | 1 106 |
| 47.6 | Einzelhandel mit Verlagsprodukten, Sportausrüstungen und Spielwaren (in Verkaufsräumen) | 186 443 | 3 766 | 65 701 | 2 204 | 6 237 |
| 47.61 | Einzelhandel mit Büchern | 42 587 | 597 | 10 872 | 353 | 1 336 |
| 47.62 | Einzelhandel mit Zeitschriften, Zeitungen, Schreibwaren und Bürobedarf | 45 641 | 1 229 | 20 744 | 596 | 1 065 |
| 47.62.1 | Einzelhandel mit Zeitschriften und Zeitungen | 14 325 | 675 | 10 612 | 254 | 218 |
| 47.62.2 | Einzelhandel mit Schreib- und Papierwaren, Schul- und Büroartikeln | 31 316 | 554 | 10 132 | 342 | 847 |
| 47.63 | Einzelhandel mit bespielten Ton- und Bildträgern | 2 176 | 89 | 1 250 | 44 | 44 |
| 47.64 | Einzelhandel mit Fahrrädern, Sport- und Campingartikeln | 70 656 | 1 380 | 25 404 | 963 | 2 957 |
| 47.64.1 | Einzelhandel mit Fahrrädern, Fahrradteilen und -zubehör | 51 429 | 767 | 15 042 | 539 | 1 481 |
| 47.64.2 | Einzelhandel mit Sport- und Campingartikeln (ohne Campingmöbel) | 19 227 | 613 | 10 363 | 424 | 1 476 |
| 47.65 | Einzelhandel mit Spielwaren | 25 383 | 471 | 7 431 | 248 | 834 |
| 47.7 | Einzelhandel mit sonstigen Gütern (in Verkaufsräumen) | 1 932 522 | 19 617 | 368 472 | 13 562 | 62 909 |
| 47.71 | Einzelhandel mit Bekleidung | 456 250 | 2 557 | 45 322 | 1 590 | 16 633 |
| 47.72 | Einzelhandel mit Schuhen und Lederwaren | 42 449 | 702 | 13 089 | 476 | 2 373 |
| 47.72.1 | Einzelhandel mit Schuhen | 31 636 | 484 | 9 246 | 342 | 2 034 |
| 47.72.2 | Einzelhandel mit Lederwaren und Reisegepäck | 10 812 | 218 | 3 842 | 134 | 338 |
| 47.73 | Apotheken | 650 796 | 3 825 | 90 983 | 3 560 | 20 036 |
| 47.74 | Einzelhandel mit medizinischen und orthopädischen Artikeln | 133 025 | 775 | 15 584 | 859 | 4 786 |
| 47.75 | Einzelhandel mit kosmetischen Erzeugnissen und Körperpflegemitteln | 46 882 | 877 | 11 875 | 377 | 1 515 |
| 47.76 | Einzelhandel mit Blumen, Pflanzen, Sämereien, Düngemitteln, zoologischem Bedarf und lebenden Tieren | 120 949 | 3 062 | 54 274 | 1 587 | 3 245 |
| 47.76.1 | Einzelhandel mit Blumen, Pflanzen, Sämereien und Düngemitteln | 99 702 | 2 613 | 46 910 | 1 313 | 2 343 |
| 47.76.2 | Einzelhandel mit zoologischem Bedarf und lebenden Tieren | 21 247 | 449 | 7 364 | 274 | 903 |
| 47.77 | Einzelhandel mit Uhren und Schmuck | 92 601 | 1 397 | 25 521 | 853 | 2 686 |
| 47.78 | Sonstiger Einzelhandel in Verkaufsräumen (ohne Antiquitäten und Gebrauchsgüter) | 327 499 | 4 587 | 83 919 | 3 395 | 9 984 |
| 47.78.1 | Augenoptiker | 114 349 | 1 201 | 26 836 | 1 184 | 3 180 |
| 47.78.2 | Einzelhandel mit Foto- und optischen Erzeugnissen (ohne Augenoptiker) | 14 762 | 310 | 5 376 | 175 | 488 |
| 47.78.3 | Einzelhandel mit Kunstgegenständen, Bildern, kunstgewerblichen Erzeugnissen, Briefmarken, Münzen und Geschenkartikeln | 62 833 | 1 104 | 16 739 | 539 | 2 040 |
| 47.78.9 | Sonstiger Einzelhandel a. n. g. (in Verkaufsräumen) | 135 554 | 1 972 | 34 969 | 1 497 | 4 276 |
| 47.79 | Einzelhandel mit Antiquitäten und Gebrauchsgütern | 62 072 | 1 835 | 27 905 | 865 | 1 650 |
| 47.79.1 | Einzelhandel mit Antiquitäten und antiken Teppichen | 7 568 | 289 | 4 581 | 121 | 169 |
| 47.79.2 | Antiquariate | 1 276 | 65 | 989 | 24 | 31 |
| 47.79.9 | Einzelhandel mit sonstigen Gebrauchsgütern | 53 228 | 1 481 | 22 336 | 720 | 1 450 |
| 47.8 | Einzelhandel an Verkaufsständen und auf Märkten | 32 836 | 1 383 | 19 215 | 452 | 716 |
| 47.81 | Einzelhandel mit Nahrungs- und Genussmitteln, Getränken und Tabakwaren an Verkaufsständen und auf Märkten | 13 669 | 541 | 8 631 | 229 | 243 |
| 47.82 | Einzelhandel mit Textilien, Bekleidung und Schuhen an Verkaufsständen und auf Märkten | 14 599 | 553 | 7 074 | 147 | 405 |
| 47.89 | Einzelhandel mit sonstigen Gütern an Verkaufsständen und auf Märkten | 4 568 | 289 | 3 510 | 76 | 69 |
| 47.9 | Einzelhandel, nicht in Verkaufsräumen, an Verkaufsständen oder auf Märkten | 321 094 | 6 040 | 89 516 | 3 000 | 11 123 |
| 47.91 | Versand- und Internet-Einzelhandel | 135 036 | 2 421 | 32 878 | 1 116 | 5 414 |
| 47.99 | Sonstiger Einzelhandel, nicht in Verkaufsräumen, an Verkaufsständen oder auf Märkten | 186 059 | 3 619 | 56 637 | 1 884 | 5 709 |
| 47.99.1 | Einzelhandel vom Lager mit Brennstoffen | 26 052 | 201 | 3 816 | 165 | 837 |
| 47.99.9 | Sonstiger Einzelhandel a. n. g. (nicht in Verkaufsräumen) | 160 007 | 3 418 | 52 821 | 1 719 | 4 872 |

*) ohne Organgesellschaften – 1) Anzahl der Fälle = Steuerpflichtige aus Spalte 1 – 2) Anzahl = Fälle mit positivem Steuermessbetrag

Noch: 4. Gewerbesteuerpflichtige und ihre Besteuerungsgrundlagen 2016*)
nach wirtschaftlicher Gliederung

| WZ 2008 Kode | Wirtschaftliche Gliederung | Steuer- pflichtige | Gewinn | | Verlust | |
|-----------------|--|-----------------------|---------------|------------------|--------------|-------------------|
| | | Anzahl | Anzahl | 1 000 EUR | Anzahl | 1 000 EUR |
| | | 1 | 2 | 3 | 4 | 5 |
| H | Verkehr und Lagerei | 22 866 | 19 569 | 2 070 525 | 3 297 | -1 784 831 |
| 49 | Landverkehr und Transport in Rohrfernleitungen | 14 550 | 12 982 | 1 004 866 | 1 568 | -234 166 |
| 49.1 | Personenbeförderung im Eisenbahnfernverkehr | 27 | . | . | . | . |
| 49.2 | Güterbeförderung im Eisenbahnverkehr | 27 | 22 | 2 551 | 5 | -10 132 |
| 49.3 | Sonst. Personenbeförd. im Landverkehr | 6 438 | 5 885 | 326 357 | 553 | -157 415 |
| 49.31 | Personenbeförderung im Nahverkehr zu Lande (ohne Taxis) | 498 | 419 | 69 650 | 79 | -134 165 |
| 49.32 | Betrieb von Taxis | 5 307 | 4 934 | 197 772 | 373 | -5 124 |
| 49.39 | Sonstige Personenbeförderung im Landverkehr a. n. g. | 633 | 532 | 58 935 | 101 | -18 126 |
| 49.39.1 | Personenbeförderung im Omnibus-Linienfernverkehr | 182 | 153 | 21 245 | 29 | -13 417 |
| 49.39.2 | Personenbeförderung im Omnibus-Gelegenheitsverkehr | 340 | 287 | 34 549 | 53 | -4 488 |
| 49.39.9 | Personenbeförderung im Landverkehr a. n. g. | 111 | 92 | 3 141 | 19 | -221 |
| 49.4 | Güterbeförderung im Straßenverkehr, Umzugstransporte | 8 045 | 7 048 | 585 985 | 997 | -42 579 |
| 49.41 | Güterbeförderung im Straßenverkehr | 7 791 | 6 841 | 579 699 | 950 | -42 082 |
| 49.42 | Umzugstransporte | 254 | 207 | 6 286 | 47 | -498 |
| 49.5 | Transport in Rohrfernleitungen | 13 | . | . | . | . |
| 50 | Schifffahrt | 302 | 229 | 31 163 | 73 | -3 641 |
| 50.1 | Personenbeförderung in der See- und Küstenschifffahrt | 5 | . | . | . | . |
| 50.2 | Güterbeförderung in der See- und Küstenschifffahrt | 75 | . | . | . | . |
| 50.3 | Personenbeförderung in der Binnenschifffahrt | 69 | 59 | 5 155 | 10 | - 839 |
| 50.4 | Güterbeförderung in der Binnenschifffahrt | 153 | 116 | 23 947 | 37 | -1 350 |
| 51 | Luftfahrt | 176 | 111 | 8 484 | 65 | -31 754 |
| 51.1 | Personenbeförderung in der Luftfahrt | 165 | 105 | 8 371 | 60 | -31 711 |
| 51.2 | Güterbeförderung in der Luftfahrt und Raumtransport | 11 | 6 | 113 | 5 | -43 |
| 51.21 | Güterbeförderung in der Luftfahrt | 7 | . | . | . | . |
| 51.22 | Raumtransport | 4 | . | . | . | . |
| 52 | Lagerei sowie Erbringung von sonstigen Dienstleistungen für den Verkehr | 5 508 | . | . | . | . |
| 52.1 | Lagerei | 205 | . | . | . | . |
| 52.2 | Erbringung von sonstigen Dienstleistungen für den Verkehr | 5 303 | 4 049 | 789 109 | 1 254 | -148 386 |
| 52.21 | Erbringung von sonstigen Dienstleistungen für den Landverkehr | 565 | 414 | 49 226 | 151 | -7 552 |
| 52.21.1 | Betrieb von Parkhäusern und Parkplätzen | 201 | 153 | 33 469 | 48 | -5 351 |
| 52.21.2 | Betrieb von Verkehrswegen für Straßenfahrzeuge | 25 | 14 | 1 575 | 11 | -150 |
| 52.21.3 | Betrieb von Verkehrswegen für Schienenfahrzeuge | . | . | . | . | . |
| 52.21.4 | Betrieb von Bahnhöfen für den Personenverkehr einschließlich Omnibusbahnhöfe | 30 | 25 | 3 231 | 5 | -74 |
| 52.21.5 | Betrieb von Güterabfertigungseinrichtungen für Schienen- und Straßenfahrzeuge (ohne Frachttumschlag) | . | . | . | . | . |
| 52.21.9 | Erbringung von sonstigen Dienstleistungen für den Landverkehr a. n. g. | 299 | 217 | 10 712 | 82 | -1 931 |
| 52.22 | Erbringung von sonstigen Dienstleistungen für die Schifffahrt | 95 | 74 | 19 205 | 21 | -1 203 |
| 52.22.1 | Betrieb von Wasserstraßen | - | - | - | - | - |
| 52.22.2 | Betrieb von Häfen | 33 | 23 | 15 602 | 10 | -655 |
| 52.22.3 | Lotsinnen und Lotsen in der Schifffahrt | 8 | 8 | 163 | - | - |
| 52.22.9 | Erbringung von sonstigen Dienstleistungen für die Schifffahrt a. n. g. | 54 | 43 | 3 440 | 11 | -548 |
| 52.23 | Erbringung von sonstigen Dienstleistungen für die Luftfahrt | 134 | 75 | 106 595 | 59 | -15 071 |
| 52.23.1 | Betrieb von Flughäfen und Landeplätzen für Luftfahrzeuge | 34 | 14 | 103 037 | 20 | -13 441 |
| 52.23.9 | Erbringung von sonstigen Dienstleistungen für die Luftfahrt a. n. g. | 100 | 61 | 3 558 | 39 | -1 630 |
| 52.24 | Frachttumschlag | 27 | 19 | 7 185 | 8 | -1 507 |
| 52.29 | Erbringung von sonstigen Dienstleistungen für den Verkehr a. n. g. | 4 482 | 3 467 | 606 898 | 1 015 | -123 052 |
| 52.29.1 | Spedition | 3 055 | 2 386 | 482 950 | 669 | -99 049 |
| 52.29.2 | Schiffsmaklerbüros und -agenturen | 33 | 18 | 4 681 | 15 | -1 983 |
| 52.29.9 | Erbringung von Dienstleistungen für den Verkehr a. n. g. | 1 394 | 1 063 | 119 266 | 331 | -22 021 |
| 53 | Post-, Kurier- und Expressdienste | 2 330 | . | . | . | . |
| 53.2 | Sonstige Post-, Kurier- und Expressdienste | 2 330 | . | . | . | . |
| I | Gastgewerbe | 47 560 | 39 366 | 1 711 967 | 8 194 | -253 045 |
| 55 | Beherbergung | 5 481 | 4 259 | 368 123 | 1 222 | -99 453 |
| 55.1 | Hotels, Gasthöfe und Pensionen | 4 223 | 3 373 | 321 675 | 850 | -67 979 |
| 55.10.1 | Hotels (ohne Hotels garnis) | 1 667 | 1 306 | 200 979 | 361 | -48 311 |
| 55.10.2 | Hotels garnis | 843 | 701 | 62 810 | 142 | -10 908 |
| 55.10.3 | Gasthöfe | 1 278 | 1 040 | 45 047 | 238 | -6 997 |
| 55.10.4 | Pensionen | 435 | 326 | 12 839 | 109 | -1 763 |
| 55.2 | Ferienunterkünfte und ähnliche Beherbergungsstätten | 573 | 345 | 22 331 | 228 | -28 123 |
| 55.20.1 | Erholungs- und Ferienheime | 29 | 18 | 853 | 11 | -1 093 |
| 55.20.2 | Ferienzentren | 66 | . | . | . | . |
| 55.20.3 | Ferienhäuser und Ferienwohnungen | 434 | 244 | 5 474 | 190 | -1 748 |
| 55.20.4 | Jugendherbergen und Hütten | 44 | . | . | . | . |

*) ohne Organgesellschaften

Noch: 4. Gewerbesteuerpflichtige und ihre Besteuerungsgrundlagen 2016*)
nach wirtschaftlicher Gliederung

| WZ 2008 Kode | Wirtschaftliche Gliederung | Abgerundeter Gewerbeertrag ¹⁾ | Freibetrag | | Steuermessbetrag | |
|-----------------|--|---|---------------|----------------|----------------------|---------------|
| | | 1 000 EUR | Anzahl | 1 000 EUR | Anzahl ²⁾ | 1 000 EUR |
| | | 6 | 7 | 8 | 9 | 10 |
| H | Verkehr und Lagerei | 1 462 609 | 14 653 | 299 305 | 12 430 | 61 930 |
| 49 | Landverkehr und Transport in Rohrfernleitungen | 828 564 | 10 540 | 218 407 | 8 311 | 27 808 |
| 49.1 | Personenbeförderung im Eisenbahnfernverkehr | -8 131 | . | . | . | . |
| 49.2 | Güterbeförderung im Eisenbahnverkehr | -5 777 | 9 | 200 | 16 | 91 |
| 49.3 | Sonst. Personenbeförd. im Landverkehr | 204 873 | 5 050 | 105 324 | 3 713 | 7 406 |
| 49.31 | Personenbeförderung im Nahverkehr zu Lande (ohne Taxis) | -21 815 | 271 | 5 571 | 271 | 2 150 |
| 49.32 | Betrieb von Taxis | 190 348 | 4 438 | 92 959 | 3 109 | 3 586 |
| 49.39 | Sonstige Personenbeförderung im Landverkehr a. n. g. | 36 340 | 341 | 6 794 | 333 | 1 669 |
| 49.39.1 | Personenbeförderung im Omnibus-Linienfernverkehr | 4 830 | 100 | 2 283 | 112 | 552 |
| 49.39.2 | Personenbeförderung im Omnibus-Gelegenheitsverkehr | 28 668 | 183 | 3 578 | 180 | 1 043 |
| 49.39.9 | Personenbeförderung im Landverkehr a. n. g. | 2 842 | 58 | 933 | 41 | 75 |
| 49.4 | Güterbeförderung im Straßenverkehr, Umzugstransporte | 528 490 | 5 473 | 112 704 | 4 561 | 15 984 |
| 49.41 | Güterbeförderung im Straßenverkehr | 522 990 | 5 318 | 110 062 | 4 462 | 15 867 |
| 49.42 | Umzugstransporte | 5 500 | 155 | 2 642 | 99 | 117 |
| 49.5 | Transport in Rohrfernleitungen | 109 111 | . | . | . | . |
| 50 | Schifffahrt | 48 553 | 147 | 3 331 | 159 | 1 663 |
| 50.1 | Personenbeförderung in der See- und Küstenschifffahrt | -23 | . | . | - | - |
| 50.2 | Güterbeförderung in der See- und Küstenschifffahrt | 4 060 | . | . | 40 | 139 |
| 50.3 | Personenbeförderung in der Binnenschifffahrt | 3 911 | 30 | 657 | 37 | 134 |
| 50.4 | Güterbeförderung in der Binnenschifffahrt | 40 605 | 80 | 1 828 | 82 | 1 390 |
| 51 | Luftfahrt | -15 501 | 66 | 1 144 | 46 | 262 |
| 51.1 | Personenbeförderung in der Luftfahrt | -15 569 | 61 | 1 085 | . | . |
| 51.2 | Güterbeförderung in der Luftfahrt und Raumtransport | 68 | 5 | 59 | . | . |
| 51.21 | Güterbeförderung in der Luftfahrt | 104 | . | . | . | . |
| 51.22 | Raumtransport | -36 | . | . | - | - |
| 52 | Lagerei sowie Erbringung von sonstigen Dienstleistungen für den Verkehr | 687 400 | 2 120 | 43 239 | 2 846 | 26 896 |
| 52.1 | Lagerei | 58 874 | 64 | 1 280 | 99 | 2 215 |
| 52.2 | Erbringung von sonstigen Dienstleistungen für den Verkehr | 628 525 | 2 056 | 41 959 | 2 747 | 24 681 |
| 52.21 | Erbringung von sonstigen Dienstleistungen für den Landverkehr | 45 200 | 242 | 4 084 | 252 | 1 695 |
| 52.21.1 | Betrieb von Parkhäusern und Parkplätzen | 33 391 | 87 | 1 447 | 102 | 1 301 |
| 52.21.2 | Betrieb von Verkehrswegen für Straßenfahrzeuge | . | 6 | 133 | 10 | 50 |
| 52.21.3 | Betrieb von Verkehrswegen für Schienenfahrzeuge | . | - | - | - | - |
| 52.21.4 | Betrieb von Bahnhöfen für den Personenverkehr einschließlich Omnibusbahnhöfe | 1 845 | 11 | 208 | 17 | 60 |
| 52.21.5 | Betrieb von Güterabfertigungseinrichtungen für Schienen- und Straßenfahrzeuge (ohne Frachtingschlag) | 231 | 3 | 55 | 3 | 6 |
| 52.21.9 | Erbringung von sonstigen Dienstleistungen für den Landverkehr a. n. g. | 8 358 | 135 | 2 241 | 120 | 277 |
| 52.22 | Erbringung von sonstigen Dienstleistungen für die Schifffahrt | 26 176 | 47 | 959 | 42 | 924 |
| 52.22.1 | Betrieb von Wasserstraßen | - | - | - | - | - |
| 52.22.2 | Betrieb von Häfen | 23 583 | 15 | 334 | 17 | 836 |
| 52.22.3 | Lotsinnen und Lotsen in der Schifffahrt | 163 | 6 | 115 | . | . |
| 52.22.9 | Erbringung von sonstigen Dienstleistungen für die Schifffahrt a. n. g. | 2 430 | 26 | 511 | . | . |
| 52.23 | Erbringung von sonstigen Dienstleistungen für die Luftfahrt | 89 180 | 31 | 532 | 42 | 3 624 |
| 52.23.1 | Betrieb von Flughäfen und Landeplätzen für Luftfahrzeuge | 87 830 | 3 | 59 | . | . |
| 52.23.9 | Erbringung von sonstigen Dienstleistungen für die Luftfahrt a. n. g. | 1 350 | 28 | 474 | . | . |
| 52.24 | Frachtingschlag | 6 342 | 4 | 60 | 14 | 267 |
| 52.29 | Erbringung von sonstigen Dienstleistungen für den Verkehr a. n. g. | 461 628 | 1 732 | 36 324 | 2 397 | 18 171 |
| 52.29.1 | Spedition | 352 189 | 1 151 | 25 102 | 1 730 | 13 943 |
| 52.29.2 | Schiffsmaklerbüros und -agenturen | 2 599 | 4 | 95 | 11 | 155 |
| 52.29.9 | Erbringung von Dienstleistungen für den Verkehr a. n. g. | 106 840 | 577 | 11 127 | 656 | 4 074 |
| 53 | Post-, Kurier- und Expressdienste | -86 408 | 1 780 | 33 184 | 1 068 | 5 301 |
| 53.2 | Sonstige Post-, Kurier- und Expressdienste | -86 408 | 1 780 | 33 184 | 1 068 | 5 301 |
| I | Gastgewerbe | 1 420 608 | 33 270 | 619 069 | 20 098 | 36 347 |
| 55 | Beherbergung | 300 098 | 3 070 | 60 833 | 2 447 | 10 798 |
| 55.1 | Hotels, Gasthöfe und Pensionen | 260 468 | 2 446 | 50 299 | 2 081 | 9 479 |
| 55.10.1 | Hotels (ohne Hotels garnis) | 163 173 | 824 | 18 139 | 891 | 6 525 |
| 55.10.2 | Hotels garnis | 50 873 | 532 | 11 415 | 479 | 1 748 |
| 55.10.3 | Gasthöfe | 36 046 | 841 | 16 478 | 598 | 929 |
| 55.10.4 | Pensionen | 10 376 | 249 | 4 267 | 113 | 277 |
| 55.2 | Ferienunterkünfte und ähnliche Beherbergungsstätten | 19 949 | 210 | 3 181 | 113 | 781 |
| 55.20.1 | Erholungs- und Ferienheime | -643 | 9 | 118 | 5 | 13 |
| 55.20.2 | Ferienzentren | 15 537 | 22 | 479 | 27 | 618 |
| 55.20.3 | Ferienhäuser und Ferienwohnungen | 2 826 | 149 | 2 157 | 63 | 85 |
| 55.20.4 | Jugendherbergen und Hütten | 2 230 | 30 | 428 | 18 | 65 |

*) ohne Organgesellschaften – 1) Anzahl der Fälle = Steuerpflichtige aus Spalte 1 – 2) Anzahl = Fälle mit positivem Steuermessbetrag

Noch: 4. Gewerbesteuerpflichtige und ihre Besteuerungsgrundlagen 2016*)
nach wirtschaftlicher Gliederung

| WZ 2008 Kode | Wirtschaftliche Gliederung | Steuer- pflichtige | Gewinn | | Verlust | |
|-----------------|--|-----------------------|---------------|------------------|--------------|-------------------|
| | | Anzahl | Anzahl | 1 000 EUR | Anzahl | 1 000 EUR |
| | | 1 | 2 | 3 | 4 | 5 |
| | Noch: Gastgewerbe | | | | | |
| 55.3 | Campingplätze | 258 | 222 | 12 968 | 36 | -1 036 |
| 55.9 | Sonstige Beherbergungsstätten | 427 | 319 | 11 149 | 108 | -2 315 |
| 55.90.1 | Privatquartiere | 319 | 248 | 6 956 | 71 | -1 054 |
| 55.90.9 | Sonstige Beherbergungsstätten a. n. g. | 108 | 71 | 4 193 | 37 | -1 261 |
| 56 | Gastronomie | 42 079 | 35 107 | 1 343 845 | 6 972 | -153 593 |
| 56.1 | Restaurants, Gaststätten, Imbissstuben, Cafés, Eissalons u. Ä. | 26 847 | 22 721 | 911 571 | 4 126 | -107 275 |
| 56.10.1 | Restaurants mit herkömmlicher Bedienung | 12 641 | 10 729 | 490 090 | 1 912 | -73 405 |
| 56.10.2 | Restaurants mit Selbstbedienung | 367 | 293 | 24 808 | 74 | -6 002 |
| 56.10.3 | Imbissstuben u. Ä. | 9 960 | 8 652 | 288 529 | 1 308 | -13 640 |
| 56.10.4 | Cafés | 2 395 | 1 750 | 51 987 | 645 | -10 253 |
| 56.10.5 | Eissalons | 1 484 | 1 297 | 56 156 | 187 | -3 975 |
| 56.2 | Caterer und Erbringung sonstiger Verpflegungsdienstleistungen | 3 407 | 2 773 | 160 055 | 634 | -12 277 |
| 56.21 | Event-Caterer | 1 330 | 1 023 | 34 153 | 307 | -4 366 |
| 56.29 | Erbringung sonstiger Verpflegungsdienstleist. | 2 077 | 1 750 | 125 902 | 327 | -7 911 |
| 56.3 | Ausschank von Getränken | 11 825 | 9 613 | 272 218 | 2 212 | -34 041 |
| 56.30.1 | Schankwirtschaften | 8 735 | 7 265 | 210 734 | 1 470 | -21 254 |
| 56.30.2 | Diskotheiken und Tanzlokale | 362 | 227 | 9 657 | 135 | -4 717 |
| 56.30.3 | Bars | 350 | 260 | 6 703 | 90 | -1 099 |
| 56.30.4 | Vergnügungslokale | 96 | 64 | 1 710 | 32 | -625 |
| 56.30.9 | Sonstige getränkegeprägte Gastronomie | 2 282 | 1 797 | 43 414 | 485 | -6 347 |
| J | Information und Kommunikation | 37 780 | 28 013 | 3 562 635 | 9 767 | -3 801 799 |
| 58 | Verlagswesen | 2 866 | 1 935 | 586 247 | 931 | -108 030 |
| 58.1 | Verlegen von Büchern und Zeitschriften; sonstiges Verlagswesen (ohne Software) | 2 378 | 1 625 | 538 661 | 753 | -99 209 |
| 58.11 | Verlegen von Büchern | 770 | 484 | 73 378 | 286 | -12 160 |
| 58.12 | Verlegen von Adressbüchern und Verzeichnissen | 63 | 51 | 26 028 | 12 | -230 |
| 58.13 | Verlegen von Zeitungen | 193 | 132 | 187 224 | 61 | -40 664 |
| 58.14 | Verlegen von Zeitschriften | 446 | 298 | 195 145 | 148 | -27 781 |
| 58.19 | Sonstiges Verlagswesen (ohne Software) | 906 | 660 | 56 886 | 246 | -18 374 |
| 58.2 | Verlegen von Software | 488 | 310 | 47 585 | 178 | -8 821 |
| 58.21 | Verlegen von Computerspielen | 181 | 123 | 14 169 | 58 | -1 715 |
| 58.29 | Verlegen von sonstiger Software | 307 | 187 | 33 416 | 120 | -7 106 |
| 59 | Herstellung, Verleih und Vertrieb von Filmen und Fernsehprogrammen; Kinos; Tonstudios und Verlegen von Musik | 2 584 | 1 845 | 158 013 | 739 | -24 339 |
| 59.1 | Herstellung von Filmen und Fernsehprogrammen, deren Verleih und Vertrieb; Kinos | 1 777 | 1 265 | 129 230 | 512 | -21 569 |
| 59.11 | Herstellung von Filmen, Videofilmen und Fernsehprogrammen | 1 083 | 752 | 82 875 | 331 | -13 041 |
| 59.12 | Nachbearbeitung und sonstige Filmtechnik | 377 | 280 | 15 357 | 97 | -4 280 |
| 59.13 | Filmverleih und -vertrieb (ohne Videotheken) | 150 | 100 | 5 370 | 50 | -2 325 |
| 59.14 | Kinos | 167 | 133 | 25 627 | 34 | -1 923 |
| 59.2 | Tonstudios; Herstellung von Hörfunkbeiträgen; Verlegen von bespielten Tonträgern und Musikalien | 807 | 580 | 28 783 | 227 | -2 770 |
| 59.20.1 | Tonstudios und Herst. von Hörfunkbeiträgen | 154 | 109 | 2 627 | 45 | -499 |
| 59.20.2 | Verlegen von bespielten Tonträgern | 128 | 83 | 2 602 | 45 | -269 |
| 59.20.3 | Verlegen von Musikalien | 525 | 388 | 23 553 | 137 | -2 002 |
| 60 | Rundfunkveranstalter | 114 | . | . | . | . |
| 60.1 | Hörfunkveranstalter | 90 | 65 | 21 550 | 25 | -1 598 |
| 60.2 | Fernsehveranstalter | 24 | . | . | . | . |
| 61 | Telekommunikation | 742 | . | . | . | . |
| 61.1 | Leitungsgebundene Telekommunikation | 34 | . | . | . | . |
| 61.2 | Drahtlose Telekommunikation | 78 | . | . | . | . |
| 61.3 | Satellitentelekommunikation | 9 | . | . | . | . |
| 61.9 | Sonstige Telekommunikation | 621 | 432 | 23 786 | 189 | -22 304 |
| 61.90.1 | Internetserviceprovider | 240 | 140 | 8 097 | 100 | -1 995 |
| 61.90.9 | Sonstige Telekommunikation a. n. g. | 381 | 292 | 15 688 | 89 | -20 309 |
| 62 | Erbringung von Dienstleistungen der Informationstechnologie | 21 123 | 15 574 | 1 608 281 | 5 549 | -297 801 |
| 62.01 | Programmierungstätigkeiten | 8 078 | 5 719 | 553 586 | 2 359 | -136 632 |
| 62.01.1 | Entwicklung und Programmierung von Internetpräsentationen | 3 644 | 2 674 | 150 090 | 970 | -52 707 |
| 62.01.9 | Sonstige Softwareentwicklung | 4 434 | 3 045 | 403 496 | 1 389 | -83 925 |
| 62.02 | Erbringung von Beratungsleistungen auf dem Gebiet der Informationstechnologie | 5 988 | 4 595 | 362 431 | 1 393 | -52 607 |
| 62.03 | Betrieb von Datenverarbeitungseinrichtungen für Dritte | 3 009 | 2 326 | 352 921 | 683 | -43 605 |
| 62.09 | Erbringung von sonstigen Dienstleistungen der Informationstechnologie | 4 048 | 2 934 | 339 342 | 1 114 | -64 957 |

*) ohne Organgesellschaften

Noch: 4. Gewerbesteuerpflichtige und ihre Besteuerungsgrundlagen 2016*)
nach wirtschaftlicher Gliederung

| WZ 2008 Kode | Wirtschaftliche Gliederung | Abgerundeter Gewerbeertrag ¹⁾ | Freibetrag | | Steuermessbetrag | |
|-----------------|--|---|---------------|----------------|----------------------|----------------|
| | | 1 000 EUR | Anzahl | 1 000 EUR | Anzahl ²⁾ | 1 000 EUR |
| | | 6 | 7 | 8 | 9 | 10 |
| | Noch: Gastgewerbe | | | | | |
| 55.3 | Campingplätze | 11 218 | 182 | 3 701 | 136 | 296 |
| 55.9 | Sonstige Beherbergungsstätten | 8 464 | 232 | 3 652 | 117 | 242 |
| 55.90.1 | Privatquartiere | 5 152 | 186 | 2 861 | 77 | 117 |
| 55.90.9 | Sonstige Beherbergungsstätten a. n. g. | 3 311 | 46 | 791 | 40 | 125 |
| 56 | Gastronomie | 1 120 510 | 30 200 | 558 236 | 17 651 | 25 549 |
| 56.1 | Restaurants, Gaststätten, Imbissstuben, Cafés, Eissalons u. Ä. | 769 140 | 19 907 | 387 129 | 12 505 | 17 642 |
| 56.10.1 | Restaurants mit herkömmlicher Bedienung | 382 578 | 9 107 | 184 452 | 6 419 | 10 081 |
| 56.10.2 | Restaurants mit Selbstbedienung | 25 032 | 217 | 4 391 | 187 | 890 |
| 56.10.3 | Imbissstuben u. Ä. | 272 329 | 8 015 | 149 825 | 4 378 | 4 752 |
| 56.10.4 | Cafés | 37 776 | 1 387 | 23 457 | 669 | 859 |
| 56.10.5 | Eissalons | 51 425 | 1 181 | 25 005 | 852 | 1 059 |
| 56.2 | Caterer und Erbringung sonstiger Verpflegungsdienstleistungen | 127 179 | 2 127 | 36 382 | 1 317 | 3 598 |
| 56.21 | Event-Caterer | 27 943 | 747 | 11 394 | 417 | 731 |
| 56.29 | Erbringung sonstiger Verpflegungsdienstleist. | 99 236 | 1 380 | 24 988 | 900 | 2 866 |
| 56.3 | Ausschank von Getränken | 224 191 | 8 166 | 134 724 | 3 829 | 4 310 |
| 56.30.1 | Schankwirtschaften | 181 989 | 6 372 | 108 031 | 3 049 | 3 328 |
| 56.30.2 | Diskotheiken und Tanzlokale | 2 339 | 96 | 1 589 | 88 | 188 |
| 56.30.3 | Bars | 5 238 | 182 | 2 906 | 105 | 120 |
| 56.30.4 | Vergnügungslokale | 606 | 44 | 686 | 25 | 19 |
| 56.30.9 | Sonstige getränkegeprägte Gastronomie | 34 019 | 1 472 | 21 512 | 562 | 655 |
| J | Information und Kommunikation | 2 942 443 | 15 974 | 278 734 | 14 674 | 116 087 |
| 58 | Verlagswesen | 361 417 | 930 | 16 246 | 1 004 | 15 236 |
| 58.1 | Verlegen von Büchern und Zeitschriften; sonstiges Verlagswesen (ohne Software) | 323 300 | 785 | 13 852 | 829 | 13 712 |
| 58.11 | Verlegen von Büchern | 53 199 | 249 | 4 105 | 231 | 2 141 |
| 58.12 | Verlegen von Adressbüchern und Verzeichnissen | 18 202 | 25 | 482 | 27 | 645 |
| 58.13 | Verlegen von Zeitungen | 93 539 | 71 | 1 401 | 82 | 4 110 |
| 58.14 | Verlegen von Zeitschriften | 147 964 | 122 | 2 352 | 171 | 5 359 |
| 58.19 | Sonstiges Verlagswesen (ohne Software) | 10 397 | 318 | 5 511 | 318 | 1 457 |
| 58.2 | Verlegen von Software | 38 116 | 145 | 2 394 | 175 | 1 524 |
| 58.21 | Verlegen von Computerspielen | 11 499 | 58 | 942 | 67 | 428 |
| 58.29 | Verlegen von sonstiger Software | 26 617 | 87 | 1 452 | 108 | 1 096 |
| 59 | Herstellung, Verleih und Vertrieb von Filmen und Fernsehprogrammen; Kinos; Tonstudios und Verlegen von Musik | 110 907 | 1 008 | 17 021 | 834 | 4 177 |
| 59.1 | Herstellung von Filmen und Fernsehprogrammen, deren Verleih und Vertrieb; Kinos | 87 814 | 664 | 11 686 | 628 | 3 463 |
| 59.11 | Herstellung von Filmen, Videofilmen und Fernsehprogrammen | 54 801 | 367 | 6 192 | 357 | 2 159 |
| 59.12 | Nachbearbeitung und sonstige Filmtechnik | 9 243 | 163 | 3 004 | 143 | 368 |
| 59.13 | Filmverleih und -vertrieb (ohne Videotheken) | 1 400 | 60 | 901 | 31 | 145 |
| 59.14 | Kinos | 22 369 | 74 | 1 589 | 97 | 791 |
| 59.2 | Tonstudios; Herstellung von Hörfunkbeiträgen; Verlegen von bespielten Tonträgern und Musikalien | 23 093 | 344 | 5 335 | 206 | 714 |
| 59.20.1 | Tonstudios und Herst. von Hörfunkbeiträgen | 1 845 | 60 | 897 | 34 | 51 |
| 59.20.2 | Verlegen von bespielten Tonträgern | 2 210 | 46 | 850 | 34 | 56 |
| 59.20.3 | Verlegen von Musikalien | 19 039 | 238 | 3 588 | 138 | 607 |
| 60 | Rundfunkveranstalter | 53 113 | 43 | 846 | 40 | 1 992 |
| 60.1 | Hörfunkveranstalter | 17 288 | 40 | 794 | . | . |
| 60.2 | Fernsehveranstalter | 35 825 | 3 | 52 | . | . |
| 61 | Telekommunikation | 725 594 | 288 | 4 337 | 219 | 26 394 |
| 61.1 | Leitungsgebundene Telekommunikation | 192 647 | 4 | 63 | . | . |
| 61.2 | Drahtlose Telekommunikation | 530 410 | 13 | 148 | 23 | 18 838 |
| 61.3 | Satellitentelekommunikation | 4 694 | — | — | . | . |
| 61.9 | Sonstige Telekommunikation | — 2 156 | 271 | 4 126 | 180 | 556 |
| 61.90.1 | Internetserviceprovider | 5 799 | 77 | 1 083 | 58 | 233 |
| 61.90.9 | Sonstige Telekommunikation a. n. g. | — 7 955 | 194 | 3 043 | 122 | 323 |
| 62 | Erbringung von Dienstleistungen der Informationstechnologie | 1 158 065 | 8 598 | 149 210 | 8 426 | 48 341 |
| 62.01 | Programmierungstätigkeiten | 300 063 | 3 037 | 50 274 | 2 980 | 16 722 |
| 62.01.1 | Entwicklung und Programmierung von Internetpräsentationen | 92 411 | 1 709 | 26 213 | 1 185 | 4 138 |
| 62.01.9 | Sonstige Softwareentwicklung | 207 652 | 1 328 | 24 061 | 1 795 | 12 584 |
| 62.02 | Erbringung von Beratungsleistungen auf dem Gebiet der Informationstechnologie | 305 816 | 2 817 | 50 201 | 2 572 | 10 259 |
| 62.03 | Betrieb von Datenverarbeitungseinrichtungen für Dritte | 298 131 | 1 282 | 23 195 | 1 275 | 11 234 |
| 62.09 | Erbringung von sonstigen Dienstleistungen der Informationstechnologie | 254 055 | 1 462 | 25 541 | 1 599 | 10 126 |

*) ohne Organgesellschaften – 1) Anzahl der Fälle = Steuerpflichtige aus Spalte 1 – 2) Anzahl = Fälle mit positivem Steuermessbetrag

Noch: 4. Gewerbesteuerpflichtige und ihre Besteuerungsgrundlagen 2016*)
nach wirtschaftlicher Gliederung

| WZ 2008 Kode | Wirtschaftliche Gliederung | Steuer- pflichtige | Gewinn | | Verlust | |
|-----------------|---|-----------------------|---------------|-------------------|---------------|-------------------|
| | | Anzahl | Anzahl | 1 000 EUR | Anzahl | 1 000 EUR |
| | | 1 | 2 | 3 | 4 | 5 |
| | Noch: Information und Kommunikation | | | | | |
| 63 | Informationsdienstleistungen | 10 351 | 8 088 | 799 311 | 2 263 | -170 633 |
| 63.1 | Datenverarbeitung, Hosting und damit verbundene Tätigkeiten; Webportale | 479 | 308 | 93 921 | 171 | -6 639 |
| 63.11 | Datenverarbeitung, Hosting und damit verbundene Tätigkeiten | 253 | 191 | 52 603 | 62 | -955 |
| 63.12 | Webportale | 226 | 117 | 41 317 | 109 | -5 684 |
| 63.9 | Erbringung von sonstigen Informationsdienstleistungen | 9 872 | 7 780 | 705 391 | 2 092 | -163 994 |
| 63.91 | Korrespondenz- und Nachrichtenbüros | 191 | 145 | 9 061 | 46 | -6 151 |
| 63.99 | Erbringung von sonstigen Informationsdienstleistungen a. n. g. | 9 681 | 7 635 | 696 330 | 2 046 | -157 844 |
| K | Erbringung von Finanz- und Versicherungsdienstleistungen | 40 866 | 32 488 | 14 146 308 | 8 378 | -2 445 814 |
| 64 | Erbringung von Finanzdienstleistungen | 12 688 | 7 961 | 9 675 745 | 4 727 | -1 986 380 |
| 64.1 | Zentralbanken und Kreditinstitute | 312 | 293 | 4 578 427 | 19 | -16 381 |
| 64.11 | Zentralbanken | - | - | - | - | - |
| 64.19 | Kreditinstitute (ohne Spezialkreditinstitute) | 312 | 293 | 4 578 427 | 19 | -16 381 |
| 64.19.1 | Kreditbanken einschließlich Zweigstellen ausländischer Banken | 35 | 27 | 853 359 | 8 | -8 356 |
| 64.19.2 | Kreditinstitute des Sparkassensektors | 101 | . | . | . | . |
| 64.19.3 | Kreditinstitute des Genossenschaftssektors | 156 | . | . | . | . |
| 64.19.4 | Realkreditinstitute | . | . | . | . | . |
| 64.19.5 | Kreditinstitute mit Sonderaufgaben | . | . | . | . | . |
| 64.19.6 | Bausparkassen | 15 | . | . | . | . |
| 64.2 | Beteiligungsgesellschaften | 11 921 | . | . | . | . |
| 64.3 | Treuhand- und sonstige Fonds und ähnliche Finanzinstitutionen | 14 | . | . | . | . |
| 64.9 | Sonstige Finanzierungsinstitutionen | 441 | 230 | 129 979 | 211 | -14 276 |
| 64.91 | Institutionen für Finanzierungsleasing | 72 | 52 | 34 988 | 20 | -4 004 |
| 64.92 | Spezialkreditinstitute | 74 | 62 | 7 946 | 12 | -373 |
| 64.92.1 | Spezialkreditinstitute (ohne Pfandkreditgeschäfte) | . | . | . | . | . |
| 64.92.2 | Leihhäuser | . | . | . | . | . |
| 64.99 | Erbringung von sonstigen Finanzdienstleistungen a. n. g. | 295 | 116 | 87 045 | 179 | -9 900 |
| 64.99.1 | Investmentaktiengesellschaften und Fonds von Kapitalanlage- gesellschaften (ohne Geldmarktfonds) | 258 | 92 | 55 343 | 166 | -8 911 |
| 64.99.9 | Sonstige Finanzierungsinstitutionen a. n. g. | 37 | 24 | 31 702 | 13 | -989 |
| 65 | Versicherungen, Rückversicherungen und Pensionskassen (ohne Sozialversicherung) | 143 | 103 | 1 520 381 | 40 | -165 162 |
| 65.1 | Versicherungen | 98 | 71 | 890 131 | 27 | -135 140 |
| 65.11 | Lebensversicherungen | 27 | . | . | . | . |
| 65.12 | Nichtlebensversicherungen | 71 | . | . | . | . |
| 65.12.1 | Krankenversicherungen | 11 | . | . | . | . |
| 65.12.2 | Schaden- und Unfallversicherungen | 60 | . | . | . | . |
| 65.2 | Rückversicherungen | 22 | 14 | 511 376 | 8 | -28 723 |
| 65.3 | Pensionskassen und Pensionsfonds | 23 | 18 | 118 873 | 5 | -1 300 |
| 66 | Mit Finanz- und Versicherungsdienstleistungen verbundene Tätigkeiten | 28 035 | 24 424 | 2 950 182 | 3 611 | -294 272 |
| 66.1 | Mit Finanzdienstleistungen verbundene Tätigkeiten | 8 067 | 6 233 | 1 654 419 | 1 834 | -255 876 |
| 66.11 | Effekten- und Warenbörsen | 8 | . | . | . | . |
| 66.12 | Effekten- und Warenhandel | 131 | . | . | . | . |
| 66.19 | Sonstige mit Finanzdienstleistungen verbundene Tätigkeiten | 7 928 | 6 140 | 1 598 343 | 1 788 | -253 160 |
| 66.2 | Mit Versicherungsdienstleistungen und Pensionskassen verbundene Tätigkeiten | 19 509 | 17 990 | 1 199 024 | 1 519 | -28 293 |
| 66.21 | Risiko- und Schadensbewertung | 726 | 653 | 86 308 | 73 | -1 402 |
| 66.22 | Tätigkeit von Versicherungsmaklerinnen und -maklern | 17 737 | 16 396 | 1 054 983 | 1 341 | -25 122 |
| 66.29 | Sonstige mit Versicherungsdienstleistungen und Pensionskassen verbundene Tätigkeiten | 1 046 | 941 | 57 733 | 105 | -1 769 |
| 66.3 | Fondsmanagement | 459 | 201 | 96 739 | 258 | -10 103 |
| L/68 | Grundstücks- und Wohnungswesen | 48 930 | 35 783 | 6 241 637 | 13 147 | -1 268 484 |
| 68.1 | Kauf und Verkauf von eigenen Grundstücken, Gebäuden und Wohnungen | 8 359 | 5 059 | 976 730 | 3 300 | -369 012 |
| 68.2 | Vermietung, Verpachtung von eigenen oder geleasteten Grundstücken, Gebäuden und Wohnungen | 24 322 | 18 643 | 3 606 523 | 5 679 | -655 505 |
| 68.3 | Vermittlung und Verwaltung von Grundstücken, Gebäuden und Wohnungen für Dritte | 16 249 | 12 081 | 1 658 384 | 4 168 | -243 966 |
| 68.31 | Vermittlung von Grundstücken, Gebäuden und Wohnungen für Dritte | 9 602 | 7 141 | 502 057 | 2 461 | -80 613 |
| 68.32 | Verwaltung von Grundstücken, Gebäuden und Wohnungen für Dritte | 6 647 | 4 940 | 1 156 326 | 1 707 | -163 353 |

*) ohne Organgesellschaften

Noch: 4. Gewerbesteuerpflichtige und ihre Besteuerungsgrundlagen 2016*)
nach wirtschaftlicher Gliederung

| WZ 2008 Kode | Wirtschaftliche Gliederung | Abgerundeter Gewerbeertrag ¹⁾ | Freibetrag | | Steuermessbetrag | |
|-----------------|---|---|---------------|----------------|----------------------|----------------|
| | | 1 000 EUR | Anzahl | 1 000 EUR | Anzahl ²⁾ | 1 000 EUR |
| | | 6 | 7 | 8 | 9 | 10 |
| | Noch: Information und Kommunikation | | | | | |
| 63 | Informationsdienstleistungen | 533 347 | 5 107 | 91 074 | 4 151 | 19 947 |
| 63.1 | Datenverarbeitung, Hosting und damit verbundene Tätigkeiten; Webportale | 76 715 | 166 | 2 256 | 156 | 2 834 |
| 63.11 | Datenverarbeitung, Hosting und damit verbundene Tätigkeiten | 40 518 | 108 | 1 537 | 102 | 1 396 |
| 63.12 | Webportale | 36 197 | 58 | 719 | 54 | 1 439 |
| 63.9 | Erbringung von sonstigen Informationsdienstleistungen | 456 632 | 4 941 | 88 818 | 3 995 | 17 112 |
| 63.91 | Korrespondenz- und Nachrichtenbüros | 4 948 | 88 | 1 481 | 73 | 245 |
| 63.99 | Erbringung von sonstigen Informationsdienstleistungen a. n. g. | 451 684 | 4 853 | 87 337 | 3 922 | 16 867 |
| K | Erbringung von Finanz- und Versicherungsdienstleistungen | 15 361 462 | 20 645 | 427 934 | 18 260 | 579 417 |
| 64 | Erbringung von Finanzdienstleistungen | 11 249 661 | 547 | 8 732 | 2 236 | 437 251 |
| 64.1 | Zentralbanken und Kreditinstitute | 4 609 133 | 112 | 795 | 282 | 161 915 |
| 64.11 | Zentralbanken | — | — | — | — | — |
| 64.19 | Kreditinstitute (ohne Spezialkreditinstitute) | 4 609 133 | 112 | 795 | 282 | 161 915 |
| 64.19.1 | Kreditbanken einschließlich Zweigstellen ausländischer Banken | 907 716 | . | . | 26 | 32 052 |
| 64.19.2 | Kreditinstitute des Sparkassensektors | 2 117 597 | 96 | 480 | 98 | 74 193 |
| 64.19.3 | Kreditinstitute des Genossenschaftssektors | 1 492 465 | — | — | 149 | 52 285 |
| 64.19.4 | Realkreditinstitute | . | — | — | . | . |
| 64.19.5 | Kreditinstitute mit Sonderaufgaben | . | . | . | . | . |
| 64.19.6 | Bausparkassen | 67 223 | 11 | 220 | . | . |
| 64.2 | Beteiligungsgesellschaften | 6 554 396 | . | . | . | . |
| 64.3 | Treuhand- und sonstige Fonds und ähnliche Finanzinstitutionen | —1 040 | . | . | . | . |
| 64.9 | Sonstige Finanzierungsinstitutionen | 87 172 | 98 | 1 754 | 117 | 3 515 |
| 64.91 | Institutionen für Finanzierungsleasing | 8 173 | 14 | 260 | 20 | 462 |
| 64.92 | Spezialkreditinstitute | 7 100 | 35 | 779 | 43 | 234 |
| 64.92.1 | Spezialkreditinstitute (ohne Pfandkreditgeschäfte) | . | — | — | — | — |
| 64.92.2 | Leihhäuser | . | 35 | 779 | 43 | 234 |
| 64.99 | Erbringung von sonstigen Finanzdienstleistungen a. n. g. | 71 899 | 49 | 715 | 54 | 2 818 |
| 64.99.1 | Investmentaktiengesellschaften und Fonds von Kapitalanlage- gesellschaften (ohne Geldmarktfonds) | 42 451 | 44 | 617 | 40 | 1 768 |
| 64.99.9 | Sonstige Finanzierungsinstitutionen a. n. g. | 29 448 | 5 | 99 | 14 | 1 050 |
| 65 | Versicherungen, Rückversicherungen und Pensionskassen (ohne Sozialversicherung) | 1 821 160 | 17 | 237 | 97 | 68 608 |
| 65.1 | Versicherungen | 987 643 | 11 | 152 | 69 | 38 547 |
| 65.11 | Lebensversicherungen | 187 890 | 5 | 123 | 21 | 7 624 |
| 65.12 | Nichtlebensversicherungen | 799 752 | 6 | 29 | 48 | 30 923 |
| 65.12.1 | Krankenversicherungen | 229 113 | . | . | 8 | 8 080 |
| 65.12.2 | Schaden- und Unfallversicherungen | 570 640 | . | . | 40 | 22 844 |
| 65.2 | Rückversicherungen | 780 933 | . | . | 13 | 28 184 |
| 65.3 | Pensionskassen und Pensionsfonds | 52 585 | . | . | 15 | 1 877 |
| 66 | Mit Finanz- und Versicherungsdienstleistungen verbundene Tätigkeiten | 2 290 641 | 20 081 | 418 965 | 15 927 | 73 558 |
| 66.1 | Mit Finanzdienstleistungen verbundene Tätigkeiten | 1 095 331 | 3 862 | 77 784 | 3 569 | 42 795 |
| 66.11 | Effekten- und Warenbörsen | —632 | . | . | . | . |
| 66.12 | Effekten- und Warenhandel | 25 067 | . | . | . | . |
| 66.19 | Sonstige mit Finanzdienstleistungen verbundene Tätigkeiten | 1 070 895 | 3 808 | 76 882 | 3 524 | 41 882 |
| 66.2 | Mit Versicherungsdienstleistungen und Pensionskassen verbundene Tätigkeiten | 1 186 971 | 16 197 | 340 839 | 12 312 | 30 310 |
| 66.21 | Risiko- und Schadensbewertung | 77 580 | 473 | 10 020 | 446 | 2 413 |
| 66.22 | Tätigkeit von Versicherungsmaklerinnen und -maklern | 1 054 475 | 14 915 | 314 497 | 11 278 | 26 483 |
| 66.29 | Sonstige mit Versicherungsdienstleistungen und Pensionskassen verbundene Tätigkeiten | 54 916 | 809 | 16 322 | 588 | 1 415 |
| 66.3 | Fondsmanagement | 8 339 | 22 | 343 | 46 | 453 |
| L/68 | Grundstücks- und Wohnungswesen | 1 955 081 | 19 583 | 358 872 | 14 933 | 98 077 |
| 68.1 | Kauf und Verkauf von eigenen Grundstücken, Gebäuden und Wohnungen | 315 863 | 1 631 | 31 481 | 2 179 | 21 715 |
| 68.2 | Vermietung, Verpachtung von eigenen oder geleasteten Grundstücken, Gebäuden und Wohnungen | 987 603 | 11 029 | 198 804 | 7 168 | 48 116 |
| 68.3 | Vermittlung und Verwaltung von Grundstücken, Gebäuden und Wohnungen für Dritte | 651 615 | 6 923 | 128 587 | 5 586 | 28 246 |
| 68.31 | Vermittlung von Grundstücken, Gebäuden und Wohnungen für Dritte | 297 184 | 4 527 | 84 611 | 3 485 | 10 293 |
| 68.32 | Verwaltung von Grundstücken, Gebäuden und Wohnungen für Dritte | 354 431 | 2 396 | 43 976 | 2 101 | 17 954 |

*) ohne Organgesellschaften – 1) Anzahl der Fälle = Steuerpflichtige aus Spalte 1 – 2) Anzahl = Fälle mit positivem Steuermessbetrag

Noch: 4. Gewerbesteuerpflichtige und ihre Besteuerungsgrundlagen 2016*)
nach wirtschaftlicher Gliederung

| WZ 2008 Kode | Wirtschaftliche Gliederung | Steuer- pflichtige | Gewinn | | Verlust | |
|-----------------|---|-----------------------|---------------|------------------|---------------|-------------------|
| | | Anzahl | Anzahl | 1 000 EUR | Anzahl | 1 000 EUR |
| | | 1 | 2 | 3 | 4 | 5 |
| M | Erbringung von freiberuflichen, wissenschaftlichen und technischen Dienstleistungen | 98 940 | 75 904 | 8 926 484 | 23 036 | -4 126 767 |
| 69 | Rechts- und Steuerberatung, Wirtschaftsprüfung | 4 973 | 3 953 | 274 701 | 1 020 | -21 715 |
| 69.1 | Rechtsberatung | 457 | 318 | 46 266 | 139 | -3 174 |
| 69.10.1 | Rechtsanwaltskanzleien mit Notariat | 20 | . | . | . | . |
| 69.10.2 | Rechtsanwaltskanzleien ohne Notariat | 181 | 132 | 20 721 | 49 | -1 160 |
| 69.10.3 | Notariate | 5 | . | . | . | . |
| 69.10.4 | Patentanwaltskanzleien | 18 | 8 | 3 839 | 10 | -137 |
| 69.10.9 | Erbringung sonstiger juristischer Dienstleistungen a. n. g. | 233 | 162 | 8 244 | 71 | -1 793 |
| 69.2 | Wirtschaftsprüfung und Steuerberatung; Buchführung | 4 516 | 3 635 | 228 435 | 881 | -18 541 |
| 69.20.1 | Praxen von Wirtschaftsprüferinnen und -prüfern, Wirtschaftsprüfungsgesellschaften | 661 | 510 | 39 266 | 151 | -4 890 |
| 69.20.2 | Praxen von vereidigten Buchprüferinnen und -prüfern, Buchprüfungsgesellschaften | 59 | 45 | 3 255 | 14 | -145 |
| 69.20.3 | Praxen von Steuerbevollmächtigten, Steuerberaterinnen und -beratern, Steuerberatungsgesellschaften | 2 149 | 1 642 | 141 128 | 507 | -12 637 |
| 69.20.4 | Buchführung (ohne Datenverarbeitungsdienste) | 1 647 | 1 438 | 44 786 | 209 | -869 |
| 70 | Verwaltung und Führung von Unternehmen und Betrieben; Unternehmensberatung | 56 387 | 43 491 | 6 521 463 | 12 896 | -3 489 654 |
| 70.1 | Verwaltung und Führung von Unternehmen und Betrieben | 38 225 | 30 315 | 5 362 649 | 7 910 | -3 334 589 |
| 70.10.1 | Managementtätigkeiten von Holdinggesellschaften | 454 | 256 | 506 699 | 198 | -1 887 828 |
| 70.10.9 | Sonstige Verwaltung und Führung von Unternehmen und Betrieben | 37 771 | 30 059 | 4 855 950 | 7 712 | -1 446 761 |
| 70.2 | Public-Relations- und Unternehmensberatung | 18 162 | 13 176 | 1 158 813 | 4 986 | -155 065 |
| 70.21 | Public-Relations-Beratung | 565 | 423 | 30 263 | 142 | -4 031 |
| 70.22 | Unternehmensberatung | 17 597 | 12 753 | 1 128 550 | 4 844 | -151 034 |
| 71 | Architektur- und Ingenieurbüros; technische, physikalische und chemische Untersuchung | 12 002 | 9 044 | 1 046 254 | 2 958 | -348 135 |
| 71.1 | Architektur- und Ingenieurbüros | 10 324 | 7 724 | 906 916 | 2 600 | -274 842 |
| 71.11 | Architekturbüros | 1 469 | 1 084 | 106 869 | 385 | -17 550 |
| 71.11.1 | Architekturbüros für Hochbau | 839 | 588 | 78 265 | 251 | -10 735 |
| 71.11.2 | Büros für Innenarchitektur | 135 | 100 | 6 540 | 35 | -1 202 |
| 71.11.3 | Architekturbüros für Orts-, Regional- und Landesplanung | 197 | 143 | 10 280 | 54 | -4 927 |
| 71.11.4 | Architekturbüros für Garten- und Landschaftsgestaltung | 298 | 253 | 11 784 | 45 | -686 |
| 71.12 | Ingenieurbüros | 8 855 | 6 640 | 800 047 | 2 215 | -257 292 |
| 71.12.1 | Ingenieurbüros für bautechnische Gesamtplanung | 2 487 | 1 795 | 239 679 | 692 | -54 305 |
| 71.12.2 | Ingenieurbüros für technische Fachplanung und Ingenieurdesign | 4 122 | 3 105 | 421 064 | 1 017 | -175 871 |
| 71.12.3 | Vermessungsbüros | 102 | 83 | 6 442 | 19 | -267 |
| 71.12.9 | Sonstige Ingenieurbüros | 2 144 | 1 657 | 132 861 | 487 | -26 848 |
| 71.2 | Technische, physikalische und chemische Untersuchung | 1 678 | 1 320 | 139 338 | 358 | -73 293 |
| 72 | Forschung und Entwicklung | 1 180 | 701 | 138 926 | 479 | -83 555 |
| 72.1 | Forschung und Entwicklung im Bereich Natur-, Ingenieur-, Agrarwissenschaften und Medizin | 1 066 | 629 | 135 365 | 437 | -81 754 |
| 72.11 | Forschung und Entwicklung im Bereich Biotechnologie | 130 | 54 | 4 386 | 76 | -31 962 |
| 72.19 | Sonstige Forschung und Entwicklung im Bereich Natur-, Ingenieur-, Agrarwissenschaften und Medizin | 936 | 575 | 130 979 | 361 | -49 792 |
| 72.2 | Forschung und Entwicklung im Bereich Rechts-, Wirtschafts- und Sozialwissenschaften sowie im Bereich Sprach-, Kultur- und Kunstwissenschaften | 114 | 72 | 3 561 | 42 | -1 801 |
| 73 | Werbung und Marktforschung | 11 458 | 9 263 | 524 864 | 2 195 | -88 611 |
| 73.1 | Werbung | 10 882 | 8 819 | 493 275 | 2 063 | -80 673 |
| 73.11 | Werbeagenturen | 10 353 | 8 437 | 470 287 | 1 916 | -77 099 |
| 73.12 | Vermarktung und Vermittlung von Werbezeiten und Werbeflächen | 529 | 382 | 22 988 | 147 | -3 574 |
| 73.2 | Markt- und Meinungsforschung | 576 | 444 | 31 589 | 132 | -7 938 |
| 74 | Sonstige freiberufliche, wissenschaftliche und technische Tätigkeiten | 12 334 | 9 007 | 395 435 | 3 327 | -94 096 |
| 74.1 | Ateliers für Textil-, Schmuck-, Grafik- u. ä. Design | 3 537 | 2 697 | 89 683 | 840 | -17 538 |
| 74.10.1 | Industrie-, Produkt- und Mode-Design | 737 | 471 | 12 232 | 266 | -7 656 |
| 74.10.2 | Grafik- und Kommunikationsdesign | 1 336 | 1 031 | 29 889 | 305 | -2 337 |
| 74.10.3 | Interior Design und Raumgestaltung | 1 464 | 1 195 | 47 561 | 269 | -7 545 |
| 74.2 | Fotografie und Fotolabors | 2 365 | 1 716 | 39 583 | 649 | -16 838 |
| 74.20.1 | Fotografie | 2 251 | . | . | . | . |
| 74.20.2 | Fotolabors | 114 | . | . | . | . |
| 74.3 | Übersetzen und Dolmetschen | 422 | 337 | 15 466 | 85 | -609 |
| 74.30.1 | Übersetzen | 246 | 195 | 8 759 | 51 | -324 |
| 74.30.2 | Dolmetschen | 176 | 142 | 6 707 | 34 | -286 |
| 74.9 | Sonstige freiberufliche, wissenschaftliche und technische Tätigkeiten a. n. g. | 6 010 | 4 257 | 250 703 | 1 753 | -59 110 |
| 75 | Veterinärwesen | 606 | 445 | 24 842 | 161 | -1 000 |
| 75.00.1 | Tierarztpraxen | 281 | 230 | 19 087 | 51 | -553 |
| 75.00.9 | Sonstiges Veterinärwesen | 325 | 215 | 5 754 | 110 | -447 |

*) ohne Organgesellschaften

Noch: 4. Gewerbesteuerpflichtige und ihre Besteuerungsgrundlagen 2016*)
nach wirtschaftlicher Gliederung

| WZ 2008 Kode | Wirtschaftliche Gliederung | Abgerundeter Gewerbeertrag ¹⁾ | Freibetrag | | Steuermessbetrag | |
|-----------------|---|---|---------------|----------------|----------------------|----------------|
| | | 1 000 EUR | Anzahl | 1 000 EUR | Anzahl ²⁾ | 1 000 EUR |
| | | 6 | 7 | 8 | 9 | 10 |
| M | Erbringung von freiberuflichen, wissenschaftlichen und technischen Dienstleistungen | 7 762 781 | 27 474 | 480 542 | 27 897 | 317 979 |
| 69 | Rechts- und Steuerberatung, Wirtschaftsprüfung | 258 167 | 1 765 | 29 894 | 2 393 | 8 593 |
| 69.1 | Rechtsberatung | 41 523 | 115 | 1 886 | 177 | 1 542 |
| 69.10.1 | Rechtsanwaltskanzleien mit Notariat | . | . | . | . | . |
| 69.10.2 | Rechtsanwaltskanzleien ohne Notariat | 17 591 | 35 | 670 | 89 | 692 |
| 69.10.3 | Notariate | . | . | . | . | . |
| 69.10.4 | Patentanwaltskanzleien | 3 694 | 3 | 74 | 4 | 132 |
| 69.10.9 | Erbringung sonstiger juristischer Dienstleistungen a. n. g. | 5 868 | 71 | 1 059 | 77 | 216 |
| 69.2 | Wirtschaftsprüfung und Steuerberatung; Buchführung | 216 644 | 1 650 | 28 008 | 2 216 | 7 052 |
| 69.20.1 | Praxen von Wirtschaftsprüferinnen und -prüfern, Wirtschaftsprüfungsgesellschaften | 36 394 | 119 | 2 402 | 363 | 1 296 |
| 69.20.2 | Praxen von vereidigten Buchprüferinnen und -prüfern, Buchprüfungsgesellschaften | 3 059 | 26 | 458 | 30 | 96 |
| 69.20.3 | Praxen von Steuerbevollmächtigten, Steuerberaterinnen und -beratern, Steuerberatungsgesellschaften | 127 955 | 309 | 5 632 | 1 228 | 4 593 |
| 69.20.4 | Buchführung (ohne Datenverarbeitungsdienste) | 49 235 | 1 196 | 19 517 | 595 | 1 066 |
| 70 | Verwaltung und Führung von Unternehmen und Betrieben; Unternehmensberatung | 5 986 128 | 8 076 | 151 892 | 11 357 | 244 159 |
| 70.1 | Verwaltung und Führung von Unternehmen und Betrieben | 5 039 361 | 1 039 | 19 281 | 3 769 | 210 314 |
| 70.10.1 | Managementtätigkeiten von Holdinggesellschaften | 1 014 204 | 32 | 732 | 148 | 49 086 |
| 70.10.9 | Sonstige Verwaltung und Führung von Unternehmen und Betrieben | 4 025 157 | 1 007 | 18 549 | 3 621 | 161 228 |
| 70.2 | Public-Relations- und Unternehmensberatung | 946 766 | 7 037 | 132 610 | 7 588 | 33 845 |
| 70.21 | Public-Relations-Beratung | 24 040 | 250 | 4 456 | 239 | 824 |
| 70.22 | Unternehmensberatung | 922 726 | 6 787 | 128 154 | 7 349 | 33 020 |
| 71 | Architektur- und Ingenieurbüros; technische, physikalische und chemische Untersuchung | 727 606 | 4 607 | 89 711 | 5 735 | 33 834 |
| 71.1 | Architektur- und Ingenieurbüros | 663 135 | 3 781 | 73 836 | 4 906 | 29 702 |
| 71.11 | Architekturbüros | 81 325 | 528 | 10 125 | 663 | 3 193 |
| 71.11.1 | Architekturbüros für Hochbau | 62 567 | 228 | 4 613 | 371 | 2 421 |
| 71.11.2 | Büros für Innenarchitektur | 3 148 | 53 | 912 | 62 | 186 |
| 71.11.3 | Architekturbüros für Orts-, Regional- und Landesplanung | 4 898 | 61 | 1 077 | 88 | 309 |
| 71.11.4 | Architekturbüros für Garten- und Landschaftsgestaltung | 10 713 | 186 | 3 521 | 142 | 277 |
| 71.12 | Ingenieurbüros | 581 810 | 3 253 | 63 711 | 4 243 | 26 510 |
| 71.12.1 | Ingenieurbüros für bautechnische Gesamtplanung | 163 989 | 737 | 14 177 | 1 159 | 7 075 |
| 71.12.2 | Ingenieurbüros für technische Fachplanung und Ingenieurdesign | 251 044 | 1 520 | 30 263 | 2 022 | 13 664 |
| 71.12.3 | Vermessungsbüros | 5 294 | 44 | 874 | 54 | 164 |
| 71.12.9 | Sonstige Ingenieurbüros | 161 483 | 952 | 18 397 | 1 008 | 5 607 |
| 71.2 | Technische, physikalische und chemische Untersuchung | 64 470 | 826 | 15 876 | 829 | 4 131 |
| 72 | Forschung und Entwicklung | 29 450 | 190 | 3 112 | 402 | 4 577 |
| 72.1 | Forschung und Entwicklung im Bereich Natur-, Ingenieur-, Agrarwissenschaften und Medizin | 28 049 | 168 | 2 782 | 363 | 4 487 |
| 72.11 | Forschung und Entwicklung im Bereich Biotechnologie | -28 031 | 10 | 153 | 32 | 127 |
| 72.19 | Sonstige Forschung und Entwicklung im Bereich Natur-, Ingenieur-, Agrarwissenschaften und Medizin | 56 079 | 158 | 2 630 | 331 | 4 360 |
| 72.2 | Forschung und Entwicklung im Bereich Rechts-, Wirtschafts- und Sozialwissenschaften sowie im Bereich Sprach-, Kultur- und Kunstwissenschaften | 1 401 | 22 | 330 | 39 | 90 |
| 73 | Werbung und Marktforschung | 450 768 | 6 482 | 104 068 | 4 096 | 16 371 |
| 73.1 | Werbung | 433 317 | 6 250 | 100 520 | 3 878 | 15 608 |
| 73.11 | Werbeagenturen | 415 452 | 5 996 | 96 576 | 3 718 | 14 997 |
| 73.12 | Vermarktung und Vermittlung von Werbezeiten und Werbeflächen | 17 865 | 254 | 3 944 | 160 | 611 |
| 73.2 | Markt- und Meinungsforschung | 17 452 | 232 | 3 548 | 218 | 764 |
| 74 | Sonstige freiberufliche, wissenschaftliche und technische Tätigkeiten | 287 072 | 6 024 | 96 743 | 3 766 | 9 765 |
| 74.1 | Ateliers für Textil-, Schmuck-, Grafik- u. ä. Design | 69 314 | 2 027 | 32 411 | 1 071 | 1 894 |
| 74.10.1 | Industrie-, Produkt- und Mode-Design | 3 870 | 302 | 4 233 | 149 | 255 |
| 74.10.2 | Grafik- und Kommunikationsdesign | 27 018 | 792 | 11 449 | 381 | 621 |
| 74.10.3 | Interior Design und Raumgestaltung | 38 426 | 933 | 16 730 | 541 | 1 017 |
| 74.2 | Fotografie und Fotolabors | 21 941 | 1 386 | 19 853 | 497 | 643 |
| 74.20.1 | Fotografie | 32 095 | 1 330 | 19 057 | 473 | 615 |
| 74.20.2 | Fotolabors | -10 154 | 56 | 796 | 24 | 28 |
| 74.3 | Übersetzen und Dolmetschen | 14 221 | 228 | 3 664 | 144 | 391 |
| 74.30.1 | Übersetzen | 8 079 | 127 | 1 954 | 82 | 226 |
| 74.30.2 | Dolmetschen | 6 142 | 101 | 1 710 | 62 | 165 |
| 74.9 | Sonstige freiberufliche, wissenschaftliche und technische Tätigkeiten a. n. g. | 181 595 | 2 383 | 40 815 | 2 054 | 6 838 |
| 75 | Veterinärwesen | 23 591 | 330 | 5 122 | 148 | 679 |
| 75.00.1 | Tierarztpraxen | 18 483 | 188 | 3 319 | 99 | 548 |
| 75.00.9 | Sonstiges Veterinärwesen | 5 108 | 142 | 1 803 | 49 | 131 |

*) ohne Organgesellschaften – 1) Anzahl der Fälle = Steuerpflichtige aus Spalte 1 – 2) Anzahl = Fälle mit positivem Steuermessbetrag

Noch: 4. Gewerbesteuerpflichtige und ihre Besteuerungsgrundlagen 2016*)
nach wirtschaftlicher Gliederung

| WZ 2008 Kode | Wirtschaftliche Gliederung | Steuer- pflichtige | Gewinn | | Verlust | |
|-----------------|--|-----------------------|---------------|------------------|---------------|-----------------|
| | | Anzahl | Anzahl | 1 000 EUR | Anzahl | 1 000 EUR |
| | | 1 | 2 | 3 | 4 | 5 |
| N | Erbringung von sonstigen wirtschaftlichen Dienstleistungen | 59 338 | 48 611 | 3 703 077 | 10 727 | -551 784 |
| 77 | Vermietung von beweglichen Sachen | 7 022 | 5 106 | 606 827 | 1 916 | -119 597 |
| 77.1 | Vermietung von Kraftwagen | 1 605 | 1 147 | 96 439 | 458 | -12 848 |
| 77.11 | Vermietung von Kraftwagen mit einem Gesamtgewicht von 3,5 t oder weniger | 1 147 | 829 | 51 772 | 318 | -9 689 |
| 77.12 | Vermietung von Kraftwagen mit einem Gesamtgewicht von mehr als 3,5 t | 458 | 318 | 44 666 | 140 | -3 159 |
| 77.2 | Vermietung von Gebrauchsgütern | 1 332 | . | . | . | . |
| 77.21 | Vermietung von Sport- und Freizeitgeräten | 210 | 120 | 2 854 | 90 | -3 164 |
| 77.22 | Videotheken | 107 | . | . | . | . |
| 77.29 | Vermietung von sonst. Gebrauchsgütern | 1 015 | 756 | 72 010 | 259 | -5 602 |
| 77.3 | Vermietung von Maschinen, Geräten und sonstigen beweglichen Sachen | 3 919 | 2 912 | 421 883 | 1 007 | -59 808 |
| 77.31 | Vermietung von landwirtschaftlichen Maschinen und Geräten | 213 | 140 | 7 570 | 73 | -2 031 |
| 77.32 | Vermietung von Baumaschinen und -geräten | 1 075 | 809 | 93 170 | 266 | -9 144 |
| 77.33 | Vermietung von sonstigen Maschinen, Geräten und beweglichen -einrichtungen | 122 | 100 | 7 092 | 22 | -1 563 |
| 77.34 | Vermietung von Wasserfahrzeugen | 192 | 140 | 8 009 | 52 | -8 905 |
| 77.35 | Vermietung von Luftfahrzeugen | 74 | 39 | 10 134 | 35 | -7 078 |
| 77.39 | Vermietung von sonstigen Maschinen, Geräten und beweglichen Sachen a. n. g. | 2 243 | 1 684 | 295 908 | 559 | -31 087 |
| 77.4 | Leasing von nichtfinanziellen immateriellen Vermögensgegenständen (ohne Copyrights) | 166 | . | . | . | . |
| 78 | Vermittlung und Überlassung von Arbeitskräften | 2 807 | 1 990 | 402 187 | 817 | -102 047 |
| 78.1 | Vermittlung von Arbeitskräften | 1 441 | 1 040 | 95 600 | 401 | -11 694 |
| 78.2 | Befristete Überlassung von Arbeitskräften | 969 | 685 | 265 465 | 284 | -27 541 |
| 78.3 | Sonstige Überlassung von Arbeitskräften | 397 | 265 | 41 122 | 132 | -62 812 |
| 79 | Reisebüros, Reiseveranstalter und Erbringung sonstiger Reservierungsdienstleistungen | 3 875 | 3 050 | 332 804 | 825 | -18 780 |
| 79.1 | Reisebüros und Reiseveranstalter | 3 495 | 2 764 | 324 092 | 731 | -16 002 |
| 79.11 | Reisebüros | 2 592 | 2 122 | 143 451 | 470 | -8 338 |
| 79.12 | Reiseveranstalter | 903 | 642 | 180 641 | 261 | -7 664 |
| 79.9 | Erbringung sonstiger Reservierungsdienstleistungen | 380 | 286 | 8 712 | 94 | -2 778 |
| 80 | Wach- und Sicherheitsdienste sowie Detekteien | 1 426 | 1 158 | 185 164 | 268 | -15 499 |
| 80.1 | Private Wach- und Sicherheitsdienste | 898 | 721 | 162 914 | 177 | -12 854 |
| 80.2 | Sicherheitsdienste mithilfe von Überwachungs- und Alarmsystemen | 169 | 121 | 8 790 | 48 | -2 086 |
| 80.3 | Detekteien | 359 | 316 | 13 460 | 43 | -558 |
| 81 | Gebäudebetreuung; Garten- und Landschaftsbau | 25 263 | 22 560 | 1 077 205 | 2 703 | -51 537 |
| 81.1 | Hausmeisterdienste | 6 478 | 5 643 | 168 854 | 835 | -11 415 |
| 81.2 | Reinigung von Gebäuden, Straßen und Verkehrsmitteln | 9 275 | 8 552 | 512 178 | 723 | -23 999 |
| 81.21 | Allgemeine Gebäudereinigung | 6 112 | 5 627 | 287 855 | 485 | -11 482 |
| 81.22 | Spezielle Reinigung von Gebäuden und Reinigung von Maschinen | 2 104 | 2 013 | 188 748 | 91 | -8 082 |
| 81.22.1 | Schornsteinreinigung | 1 495 | 1 464 | 130 869 | 31 | -207 |
| 81.22.9 | Sonstige spezielle Reinigung von Gebäuden und Maschinen | 609 | 549 | 57 880 | 60 | -7 876 |
| 81.29 | Reinigung a. n. g. | 1 059 | 912 | 35 575 | 147 | -4 435 |
| 81.29.1 | Reinigung von Verkehrsmitteln | 324 | 266 | 11 082 | 58 | -2 298 |
| 81.29.2 | Desinfektion und Schädlingsbekämpfung | 178 | 159 | 10 410 | 19 | -153 |
| 81.29.9 | Sonstige Reinigung a. n. g. | 557 | 487 | 14 083 | 70 | -1 983 |
| 81.3 | Garten- und Landschaftsbau sowie Erbringung von sonstigen gärtnerischen Dienstleistungen | 9 510 | 8 365 | 396 174 | 1 145 | -16 123 |
| 81.30.1 | Garten- und Landschaftsbau | 7 916 | 6 950 | 339 132 | 966 | -13 893 |
| 81.30.9 | Erbringung von sonstigen gärtnerischen Dienstleistungen | 1 594 | 1 415 | 57 041 | 179 | -2 231 |
| 82 | Erbringung von wirtschaftlichen Dienstleistungen für Unternehmen und Privatpersonen a. n. g. | 18 945 | 14 747 | 1 098 889 | 4 198 | -244 324 |
| 82.1 | Sekretariats- und Schreibdienste, Copy-Shops | 3 515 | 2 988 | 59 145 | 527 | -2 312 |
| 82.11 | Allgemeine Sekretariats- und Schreibdienste | 2 222 | 1 868 | 31 588 | 354 | -1 575 |
| 82.19 | Copy-Shops; Dokumentenvorbereitung und Erbringung sonstiger spezieller Sekretariatsdienste | 1 293 | 1 120 | 27 557 | 173 | -737 |
| 82.2 | Call Center | 296 | 244 | 24 251 | 52 | -10 459 |
| 82.3 | Messe-, Ausstellungs- und Kongressveranstalter | 2 619 | 2 163 | 250 327 | 456 | -37 324 |
| 82.9 | Erbringung sonstiger wirtschaftlicher Dienstleistungen für Unternehmen und Privatpersonen | 12 515 | 9 352 | 765 166 | 3 163 | -194 228 |
| 82.91 | Inkassobüros und Auskunftsteien | 408 | 297 | 157 586 | 111 | -26 175 |
| 82.91.1 | Inkassobüros | 301 | 207 | 138 360 | 94 | -25 064 |
| 82.91.2 | Auskunftsteien | 107 | 90 | 19 226 | 17 | -1 111 |
| 82.92 | Abfüllen und Verpacken | 274 | 207 | 28 570 | 67 | -4 590 |
| 82.99 | Erbringung sonstiger wirtschaftlicher Dienstleistungen für Unternehmen und Privatpersonen a. n. g. | 11 833 | 8 848 | 579 010 | 2 985 | -163 463 |
| 82.99.1 | Versteigerungsgewerbe | 228 | 165 | 12 228 | 63 | -1 016 |
| 82.99.9 | Erbringung von anderen wirtschaftlichen Dienstleistungen für Unternehmen und Privatpersonen a. n. g. | 11 605 | 8 683 | 566 782 | 2 922 | -162 447 |

*) ohne Organgesellschaften

Noch: 4. Gewerbesteuerpflichtige und ihre Besteuerungsgrundlagen 2016*)
nach wirtschaftlicher Gliederung

| WZ 2008 Kode | Wirtschaftliche Gliederung | Abgerundeter Gewerbeertrag ¹⁾ | Freibetrag | | Steuermessbetrag | |
|-----------------|--|---|---------------|----------------|----------------------|---------------|
| | | 1 000 EUR | Anzahl | 1 000 EUR | Anzahl ²⁾ | 1 000 EUR |
| | | 6 | 7 | 8 | 9 | 10 |
| N | Erbringung von sonstigen wirtschaftlichen Dienstleistungen | 3 058 287 | 36 426 | 639 220 | 24 416 | 99 306 |
| 77 | Vermietung von beweglichen Sachen | 445 550 | 3 202 | 56 613 | 2 465 | 16 332 |
| 77.1 | Vermietung von Kraftwagen | 76 208 | 731 | 12 860 | 558 | 2 643 |
| 77.11 | Vermietung von Kraftwagen mit einem Gesamtgewicht von 3,5 t oder weniger | 36 517 | 523 | 9 231 | 403 | 1 276 |
| 77.12 | Vermietung von Kraftwagen mit einem Gesamtgewicht von mehr als 3,5 t | 39 691 | 208 | 3 629 | 155 | 1 368 |
| 77.2 | Vermietung von Gebrauchsgütern | 65 523 | 577 | 9 104 | 367 | 2 279 |
| 77.21 | Vermietung von Sport- und Freizeitgeräten | –557 | 73 | 1 049 | 35 | 54 |
| 77.22 | Videotheken | 466 | 54 | 675 | 10 | 7 |
| 77.29 | Vermietung von sonst. Gebrauchsgütern | 65 614 | 450 | 7 380 | 322 | 2 219 |
| 77.3 | Vermietung von Maschinen, Geräten und sonstigen beweglichen Sachen | 294 538 | 1 845 | 33 863 | 1 491 | 11 059 |
| 77.31 | Vermietung von landwirtschaftlichen Maschinen und Geräten | 4 582 | 92 | 1 605 | 52 | 180 |
| 77.32 | Vermietung von Baumaschinen und -geräten | 74 079 | 503 | 9 686 | 458 | 2 550 |
| 77.33 | Vermietung von Büromaschinen, Datenverarbeitungsgeräten und -einrichtungen | 5 702 | 54 | 963 | 41 | 222 |
| 77.34 | Vermietung von Wasserfahrzeugen | 2 216 | 74 | 1 448 | 70 | 404 |
| 77.35 | Vermietung von Luftfahrzeugen | 4 495 | 17 | 308 | 21 | 189 |
| 77.39 | Vermietung von sonstigen Maschinen, Geräten und beweglichen Sachen a. n. g. | 203 463 | 1 105 | 19 852 | 849 | 7 514 |
| 77.4 | Leasing von nichtfinanziellen immateriellen Vermögensgegenständen (ohne Copyrights) | 9 280 | 49 | 786 | 49 | 350 |
| 78 | Vermittlung und Überlassung von Arbeitskräften | 284 359 | 807 | 15 359 | 1 243 | 12 880 |
| 78.1 | Vermittlung von Arbeitskräften | 81 202 | 552 | 10 147 | 597 | 2 869 |
| 78.2 | Befristete Überlassung von Arbeitskräften | 226 767 | 170 | 3 564 | 475 | 8 733 |
| 78.3 | Sonstige Überlassung von Arbeitskräften | –23 611 | 85 | 1 648 | 171 | 1 279 |
| 79 | Reisebüros, Reiseveranstalter und Erbringung sonstiger Reservierungsdienstleistungen | 294 147 | 2 022 | 37 413 | 1 624 | 9 631 |
| 79.1 | Reisebüros und Reiseveranstalter | 288 263 | 1 832 | 34 398 | 1 500 | 9 441 |
| 79.11 | Reisebüros | 123 827 | 1 498 | 28 811 | 1 208 | 3 631 |
| 79.12 | Reiseveranstalter | 164 436 | 334 | 5 587 | 292 | 5 810 |
| 79.9 | Erbringung sonstiger Reservierungsdienstleistungen | 5 884 | 190 | 3 015 | 124 | 190 |
| 80 | Wach- und Sicherheitsdienste sowie Detekteien | 151 355 | 766 | 15 036 | 712 | 5 204 |
| 80.1 | Private Wach- und Sicherheitsdienste | 129 407 | 427 | 8 656 | 476 | 4 593 |
| 80.2 | Sicherheitsdienste mithilfe von Überwachungs- und Alarmsystemen | 9 301 | 70 | 1 374 | 85 | 323 |
| 80.3 | Detekteien | 12 647 | 269 | 5 006 | 151 | 287 |
| 81 | Gebäudebetreuung; Garten- und Landschaftsbau | 991 260 | 19 416 | 355 033 | 12 059 | 23 967 |
| 81.1 | Hausmeisterdienste | 153 290 | 4 894 | 77 644 | 2 180 | 3 018 |
| 81.2 | Reinigung von Gebäuden, Straßen und Verkehrsmitteln | 471 583 | 7 309 | 138 454 | 5 111 | 12 430 |
| 81.21 | Allgemeine Gebäudereinigung | 265 158 | 4 740 | 83 137 | 2 876 | 6 712 |
| 81.22 | Spezielle Reinigung von Gebäuden und Reinigung von Maschinen | 175 260 | 1 840 | 43 079 | 1 794 | 4 898 |
| 81.22.1 | Schornsteinreinigung | 130 523 | 1 457 | 35 217 | 1 418 | 3 343 |
| 81.22.9 | Sonstige spezielle Reinigung von Gebäuden und Maschinen | 44 737 | 383 | 7 861 | 376 | 1 555 |
| 81.29 | Reinigung a. n. g. | 31 165 | 729 | 12 239 | 441 | 819 |
| 81.29.1 | Reinigung von Verkehrsmitteln | 9 275 | 205 | 3 602 | 131 | 281 |
| 81.29.2 | Desinfektion und Schädlingsbekämpfung | 10 054 | 109 | 2 237 | 117 | 279 |
| 81.29.9 | Sonstige Reinigung a. n. g. | 11 836 | 415 | 6 400 | 193 | 259 |
| 81.3 | Garten- und Landschaftsbau sowie Erbringung von sonstigen gärtnerischen Dienstleistungen | 366 386 | 7 213 | 138 934 | 4 768 | 8 519 |
| 81.30.1 | Garten- und Landschaftsbau | 312 678 | 5 955 | 116 045 | 4 042 | 7 362 |
| 81.30.9 | Erbringung von sonstigen gärtnerischen Dienstleistungen | 53 709 | 1 258 | 22 889 | 726 | 1 157 |
| 82 | Erbringung von wirtschaftlichen Dienstleistungen für Unternehmen und Privatpersonen a. n. g. | 891 616 | 10 213 | 159 767 | 6 313 | 31 292 |
| 82.1 | Sekretariats- und Schreibdienste, Copy-Shops | 54 870 | 2 536 | 36 151 | 949 | 736 |
| 82.11 | Allgemeine Sekretariats- und Schreibdienste | 29 107 | 1 553 | 20 197 | 509 | 367 |
| 82.19 | Copy-Shops; Dokumentenvorbereitung und Erbringung sonstiger spezieller Sekretariatsdienste | 25 763 | 983 | 15 954 | 440 | 369 |
| 82.2 | Call Center | 13 203 | 153 | 2 458 | 116 | 687 |
| 82.3 | Messe-, Ausstellungs- und Kongressveranstalter | 219 133 | 1 616 | 29 872 | 1 157 | 7 623 |
| 82.9 | Erbringung sonstiger wirtschaftlicher Dienstleistungen für Unternehmen und Privatpersonen | 604 410 | 5 908 | 91 287 | 4 091 | 22 247 |
| 82.91 | Inkassobüros und Auskunftfeien | 158 414 | 178 | 3 450 | 182 | 5 702 |
| 82.91.1 | Inkassobüros | 142 787 | 111 | 2 024 | 128 | 5 118 |
| 82.91.2 | Auskunftfeien | 15 628 | 67 | 1 426 | 54 | 584 |
| 82.92 | Abfüllen und Verpacken | 23 165 | 110 | 2 229 | 140 | 884 |
| 82.99 | Erbringung sonstiger wirtschaftlicher Dienstleistungen für Unternehmen und Privatpersonen a. n. g. | 422 830 | 5 620 | 85 608 | 3 769 | 15 661 |
| 82.99.1 | Versteigerungsgewerbe | 10 974 | 117 | 1 762 | 62 | 358 |
| 82.99.9 | Erbringung von anderen wirtschaftlichen Dienstleistungen für Unternehmen und Privatpersonen a. n. g. | 411 856 | 5 503 | 83 846 | 3 707 | 15 303 |

*) ohne Organgesellschaften – 1) Anzahl der Fälle = Steuerpflichtige aus Spalte 1 – 2) Anzahl = Fälle mit positivem Steuermessbetrag

Noch: 4. Gewerbesteuerpflichtige und ihre Besteuerungsgrundlagen 2016*)
nach wirtschaftlicher Gliederung

| WZ 2008 Kode | Wirtschaftliche Gliederung | Steuer- pflichtige | Gewinn | | Verlust | |
|-----------------|--|-----------------------|---------------|----------------|--------------|-----------------|
| | | Anzahl | Anzahl | 1 000 EUR | Anzahl | 1 000 EUR |
| | | 1 | 2 | 3 | 4 | 5 |
| O | Öffentliche Verwaltung, Verteidigung; Sozialversicherung | – | – | – | – | – |
| P/85 | Erziehung und Unterricht | 5 739 | 4 190 | 137 351 | 1 549 | –45 656 |
| 85.1 | Kindergärten und Vorschulen | . | . | . | . | . |
| 85.2 | Grundschulen | . | . | . | . | . |
| 85.3 | Weiterführende Schulen | 282 | 202 | 7 336 | 80 | –3 034 |
| 85.31 | Allgemeinbildende weiterführende Schulen | 38 | 27 | 2 188 | 11 | –507 |
| 85.32 | Berufsbildende weiterführende Schulen | 244 | 175 | 5 148 | 69 | –2 526 |
| 85.4 | Tertiärer und post-sekundärer, nicht tertiärer Unterricht | 590 | 413 | 23 543 | 177 | –6 569 |
| 85.41 | Post-sekundärer, nicht tertiärer Unterricht | 364 | 263 | 7 021 | 101 | –3 334 |
| 85.42 | Tertiärer Unterricht | 226 | 150 | 16 522 | 76 | –3 235 |
| 85.42.1 | Universitäten | . | . | . | . | . |
| 85.42.2 | Allgemeine Fachhochschulen | 79 | 54 | 8 191 | 25 | –948 |
| 85.42.3 | Verwaltungsfachhochschulen | . | . | . | . | . |
| 85.42.4 | Berufsakademien, Fachakademien, Schulen des Gesundheitswesens | 82 | 63 | 7 700 | 19 | –534 |
| 85.5 | Sonstiger Unterricht | 4 759 | 3 507 | 104 262 | 1 252 | –25 895 |
| 85.51 | Sport- und Freizeitunterricht | 2 087 | 1 572 | 27 231 | 515 | –5 842 |
| 85.52 | Kulturunterricht | 201 | 159 | 3 559 | 42 | –396 |
| 85.53 | Fahr- und Flugschulen | 517 | 363 | 11 564 | 154 | –2 190 |
| 85.59 | Sonstiger Unterricht a. n. g. | 1 954 | 1 413 | 61 908 | 541 | –17 466 |
| 85.59.1 | Allgemeine und politische Erwachsenenbildung | 113 | 77 | 2 318 | 36 | –496 |
| 85.59.2 | Berufliche Erwachsenenbildung | 995 | 740 | 45 547 | 255 | –6 201 |
| 85.59.9 | Unterricht a. n. g. | 846 | 596 | 14 042 | 250 | –10 769 |
| 85.6 | Erbringung von Dienstleistungen für den Unterricht | 86 | 52 | 1 564 | 34 | –712 |
| Q | Gesundheits- und Sozialwesen | 10 010 | 7 516 | 606 708 | 2 494 | –84 525 |
| 86 | Gesundheitswesen | 7 002 | 5 105 | 373 885 | 1 897 | –65 153 |
| 86.1 | Krankenhäuser | 514 | 399 | 77 916 | 115 | –14 035 |
| 86.10.1 | Krankenhäuser (ohne Hochschulkliniken, Vorsorge- und Rehabili- tationskliniken) | 366 | 296 | 58 541 | 70 | –6 414 |
| 86.10.2 | Hochschulkliniken | 10 | 10 | 10 672 | – | – |
| 86.10.3 | Vorsorge- und Rehabilitationskliniken | 138 | 93 | 8 703 | 45 | –7 621 |
| 86.2 | Arzt- und Zahnarztpraxen | 486 | 321 | 76 733 | 165 | –11 547 |
| 86.21 | Arztpraxen für Allgemeinmedizin | 116 | 82 | 15 548 | 34 | –1 248 |
| 86.22 | Facharztpraxen | 259 | 171 | 49 634 | 88 | –6 163 |
| 86.23 | Zahnarztpraxen | 111 | 68 | 11 551 | 43 | –4 136 |
| 86.9 | Gesundheitswesen a. n. g. | 6 002 | 4 385 | 219 237 | 1 617 | –39 570 |
| 86.90.1 | Praxen von psychologischen Psychotherapeutinnen und -therapeuten | 158 | 116 | 4 849 | 42 | –619 |
| 86.90.2 | Massagepraxen, Krankengymnastikpraxen, Praxen von medizinischen Bademeisterinnen und Bademeistern, Hebammen und Entbindungs- pflegern sowie von verwandten Berufen | 1 350 | 986 | 31 475 | 364 | –7 907 |
| 86.90.3 | Heilpraktikerpraxen | 149 | 87 | 1 030 | 62 | –373 |
| 86.90.9 | Sonstige selbstständige Tätigkeiten im Gesundheitswesen | 4 345 | 3 196 | 181 883 | 1 149 | –30 671 |
| 87 | Heime (ohne Erholungs- und Ferienheime) | 544 | 429 | 44 459 | 115 | –6 774 |
| 87.1 | Pflegeheime | 180 | 141 | 19 622 | 39 | –3 570 |
| 87.2 | Stationäre Einrichtungen zur psychosozialen Betreuung, Sucht- bekämpfung u. Ä. | 19 | . | . | . | . |
| 87.3 | Altenheime; Alten- und Behindertenwohnheime | 261 | 207 | 19 185 | 54 | –1 861 |
| 87.9 | Sonstige Heime (ohne Erholungs- und Ferienheime) | 84 | . | . | . | . |
| 88 | Sozialwesen (ohne Heime) | 2 464 | 1 982 | 188 364 | 482 | –12 598 |
| 88.1 | Soziale Betreuung älterer Menschen und Behinderter | 1 100 | 870 | 27 817 | 230 | –5 067 |
| 88.10.1 | Ambulante soziale Dienste | 940 | 741 | 24 996 | 199 | –4 684 |
| 88.10.2 | Sonstige soziale Betreuung älterer Menschen und Behinderter | 160 | 129 | 2 820 | 31 | –382 |
| 88.9 | Sonstiges Sozialwesen (ohne Heime) | 1 364 | 1 112 | 160 547 | 252 | –7 532 |
| 88.91 | Tagesbetreuung von Kindern | 118 | 91 | 2 558 | 27 | –1 816 |
| 88.99 | Sonstiges Sozialwesen a. n. g. | 1 246 | 1 021 | 157 989 | 225 | –5 716 |
| R | Kunst, Unterhaltung und Erholung | 17 543 | 13 402 | 852 782 | 4 141 | –213 776 |
| 90 | Kreative, künstlerische und unterhaltende Tätigkeiten | 3 783 | 2 951 | 104 362 | 832 | –24 658 |
| 90.01 | Darstellende Kunst | 1 300 | 1 028 | 27 395 | 272 | –8 821 |
| 90.01.1 | Theaterensembles | 17 | . | . | . | . |
| 90.01.2 | Ballettgruppen, Orchester, Kapellen und Chöre | 279 | 202 | 2 535 | 77 | –5 565 |
| 90.01.3 | Selbstständige Artistinnen und Artisten, Zirkusgruppen | 76 | . | . | . | . |
| 90.01.4 | Selbstständige Bühnen-, Film-, Hörfunk- und Fernseh Künstlerinnen und -künstler sowie sonstige darstellende Kunst | 928 | 751 | 14 907 | 177 | –1 416 |
| 90.02 | Erbringung von Dienstleistungen für die darstellende Kunst | 932 | 727 | 22 193 | 205 | –4 692 |

*) ohne Organgesellschaften

Noch: 4. Gewerbesteuerpflichtige und ihre Besteuerungsgrundlagen 2016*)
nach wirtschaftlicher Gliederung

| WZ 2008 Kode | Wirtschaftliche Gliederung | Abgerundeter Gewerbeertrag ¹⁾ | Freibetrag | | Steuermessbetrag | |
|-----------------|--|---|--------------|----------------|----------------------|---------------|
| | | 1 000 EUR | Anzahl | 1 000 EUR | Anzahl ²⁾ | 1 000 EUR |
| | | 6 | 7 | 8 | 9 | 10 |
| O | Öffentliche Verwaltung, Verteidigung; Sozialversicherung | – | – | – | – | – |
| P/85 | Erziehung und Unterricht | 79 264 | 2 608 | 35 471 | 1 406 | 3 129 |
| 85.1 | Kindergärten und Vorschulen | . | . | . | . | . |
| 85.2 | Grundschulen | . | . | . | . | . |
| 85.3 | Weiterführende Schulen | 2 534 | 102 | 1 544 | 85 | 142 |
| 85.31 | Allgemeinbildende weiterführende Schulen | 1 172 | 11 | 185 | 13 | 53 |
| 85.32 | Berufsbildende weiterführende Schulen | 1 362 | 91 | 1 359 | 72 | 89 |
| 85.4 | Tertiärer und post-sekundärer, nicht tertiärer Unterricht | 15 320 | 216 | 2 769 | 149 | 663 |
| 85.41 | Post-sekundärer, nicht tertiärer Unterricht | 3 379 | 178 | 2 608 | 97 | 144 |
| 85.42 | Tertiärer Unterricht | 11 941 | 38 | 161 | 52 | 519 |
| 85.42.1 | Universitäten | . | 15 | 69 | . | . |
| 85.42.2 | Allgemeine Fachhochschulen | 6 207 | 17 | 63 | . | . |
| 85.42.3 | Verwaltungsfachhochschulen | . | – | – | – | – |
| 85.42.4 | Berufsakademien, Fachakademien, Schulen des Gesundheitswesens | 7 043 | 6 | 29 | 28 | 263 |
| 85.5 | Sonstiger Unterricht | 69 633 | 2 257 | 30 654 | 1 144 | 2 273 |
| 85.51 | Sport- und Freizeitunterricht | 19 427 | 1 205 | 15 602 | 371 | 337 |
| 85.52 | Kulturunterricht | 2 299 | 107 | 1 351 | 40 | 47 |
| 85.53 | Fahr- und Flugschulen | 8 294 | 122 | 2 174 | 203 | 284 |
| 85.59 | Sonstiger Unterricht a. n. g. | 39 612 | 823 | 11 526 | 530 | 1 605 |
| 85.59.1 | Allgemeine und politische Erwachsenenbildung | 1 097 | 37 | 431 | 26 | 60 |
| 85.59.2 | Berufliche Erwachsenenbildung | 36 469 | 411 | 6 841 | 337 | 1 247 |
| 85.59.9 | Unterricht a. n. g. | 2 046 | 375 | 4 255 | 167 | 298 |
| 85.6 | Erbringung von Dienstleistungen für den Unterricht | 575 | 27 | 385 | 23 | 33 |
| Q | Gesundheits- und Sozialwesen | 427 586 | 4 618 | 53 488 | 2 708 | 15 822 |
| 86 | Gesundheitswesen | 290 385 | 3 229 | 37 405 | 1 767 | 10 843 |
| 86.1 | Krankenhäuser | 59 439 | 213 | 1 425 | 264 | 2 504 |
| 86.10.1 | Krankenhäuser (ohne Hochschulkliniken, Vorsorge- und Rehabilitationskliniken) | 49 385 | 170 | 1 028 | 212 | 1 919 |
| 86.10.2 | Hochschulkliniken | . | 8 | 40 | . | . |
| 86.10.3 | Vorsorge- und Rehabilitationskliniken | . | 35 | 357 | . | . |
| 86.2 | Arzt- und Zahnarztpraxen | 61 580 | 161 | 2 706 | 167 | 2 447 |
| 86.21 | Arztpraxen für Allgemeinmedizin | 14 025 | 38 | 502 | 38 | 515 |
| 86.22 | Facharztpraxen | 40 617 | 89 | 1 600 | 92 | 1 575 |
| 86.23 | Zahnarztpraxen | 6 937 | 34 | 604 | 37 | 357 |
| 86.9 | Gesundheitswesen a. n. g. | 169 366 | 2 855 | 33 274 | 1 336 | 5 892 |
| 86.90.1 | Praxen von psychologischen Psychotherapeutinnen und -therapeuten | 4 083 | 66 | 965 | 49 | 131 |
| 86.90.2 | Massagepraxen, Krankengymnastikpraxen, Praxen von medizinischen Bademeisterinnen und Bademeistern, Hebammen und Entbindungspflegern sowie von verwandten Berufen | 21 742 | 704 | 8 864 | 285 | 655 |
| 86.90.3 | Heilpraktikerpraxen | 569 | 56 | 567 | 15 | 13 |
| 86.90.9 | Sonstige selbstständige Tätigkeiten im Gesundheitswesen | 142 972 | 2 029 | 22 879 | 987 | 5 093 |
| 87 | Heime (ohne Erholungs- und Ferienheime) | 25 250 | 193 | 1 744 | 189 | 1 128 |
| 87.1 | Pflegeheime | 1 158 | 51 | 449 | 49 | 227 |
| 87.2 | Stationäre Einrichtungen zur psychosozialen Betreuung, Suchtbekämpfung u. Ä. | –134 | 7 | 124 | 8 | 16 |
| 87.3 | Altenheime; Alten- und Behindertenwohnheime | 19 528 | 104 | 883 | 94 | 709 |
| 87.9 | Sonstige Heime (ohne Erholungs- und Ferienheime) | 4 698 | 31 | 287 | 38 | 177 |
| 88 | Sozialwesen (ohne Heime) | 111 950 | 1 196 | 14 339 | 752 | 3 850 |
| 88.1 | Soziale Betreuung älterer Menschen und Behinderter | 20 401 | 499 | 6 898 | 282 | 649 |
| 88.10.1 | Ambulante soziale Dienste | 18 349 | 413 | 5 942 | 253 | 598 |
| 88.10.2 | Sonstige soziale Betreuung älterer Menschen und Behinderter | 2 052 | 86 | 956 | 29 | 52 |
| 88.9 | Sonstiges Sozialwesen (ohne Heime) | 91 550 | 697 | 7 441 | 470 | 3 201 |
| 88.91 | Tagesbetreuung von Kindern | 763 | 49 | 698 | 27 | 60 |
| 88.99 | Sonstiges Sozialwesen a. n. g. | 90 787 | 648 | 6 743 | 443 | 3 140 |
| R | Kunst, Unterhaltung und Erholung | 644 474 | 9 399 | 146 067 | 5 893 | 24 393 |
| 90 | Kreative, künstlerische und unterhaltende Tätigkeiten | 70 314 | 2 263 | 32 244 | 964 | 2 178 |
| 90.01 | Darstellende Kunst | 18 363 | 829 | 9 614 | 231 | 601 |
| 90.01.1 | Theaterensembles | –866 | 11 | 107 | 6 | 5 |
| 90.01.2 | Ballettgruppen, Orchester, Kapellen und Chöre | –3 173 | 144 | 1 422 | 37 | 34 |
| 90.01.3 | Selbstständige Artistinnen und Artisten, Zirkusgruppen | 9 234 | 53 | 819 | 26 | 307 |
| 90.01.4 | Selbstständige Bühnen-, Film-, Hörfunk- und Fernsehkünstlerinnen und -künstler sowie sonstige darstellende Kunst | 13 167 | 621 | 7 267 | 162 | 256 |
| 90.02 | Erbringung von Dienstleistungen für die darstellende Kunst | 16 293 | 541 | 8 669 | 311 | 417 |

*) ohne Organgesellschaften – 1) Anzahl der Fälle = Steuerpflichtige aus Spalte 1 – 2) Anzahl = Fälle mit positivem Steuermessbetrag

Noch: 4. Gewerbesteuerpflichtige und ihre Besteuerungsgrundlagen 2016*)
nach wirtschaftlicher Gliederung

| WZ 2008 Kode | Wirtschaftliche Gliederung | Steuer- pflichtige | Gewinn | | Verlust | |
|-----------------|--|-----------------------|---------------|------------------|--------------|-----------------|
| | | Anzahl | Anzahl | 1 000 EUR | Anzahl | 1 000 EUR |
| | | 1 | 2 | 3 | 4 | 5 |
| | Noch: Kunst, Unterhaltung und Erholung | | | | | |
| 90.03 | Künstlerisches und schriftstellerisches Schaffen | 1 171 | 921 | 22 039 | 250 | -1 678 |
| 90.03.1 | Selbstständige Komponistinnen, Komponisten, Musikbearbeiterinnen und Musikbearbeiter | 212 | 162 | 2 551 | 50 | -252 |
| 90.03.2 | Selbstständige Schriftsteller/-innen | 166 | 122 | 2 466 | 44 | -139 |
| 90.03.3 | Selbstständige bildende Künstlerinnen und Künstler | 399 | 319 | 7 874 | 80 | -425 |
| 90.03.4 | Selbstständige Restauratorinnen und Restauratoren | 110 | 90 | 3 257 | 20 | -312 |
| 90.03.5 | Selbstständige Journalistinnen und Journalisten, Pressefotografinnen und Pressefotografen | 284 | 228 | 5 890 | 56 | -550 |
| 90.04 | Betrieb von Kultur- und Unterhaltungseinrichtungen | 380 | 275 | 32 735 | 105 | -9 467 |
| 90.04.1 | Theater- und Konzertveranstalter | 280 | 201 | 20 194 | 79 | -3 136 |
| 90.04.2 | Opern- und Schauspielhäuser, Konzerthallen und ähnliche Einrichtungen | 56 | 41 | 6 708 | 15 | -6 250 |
| 90.04.3 | Varietés und Kleinkunsth Bühnen | 44 | 33 | 5 833 | 11 | -80 |
| 91 | Bibliotheken, Archive, Museen, botanische und zoologische Gärten | 238 | 173 | 9 237 | 65 | -2 491 |
| 91.01 | Bibliotheken und Archive | 27 | 22 | 890 | 5 | -92 |
| 91.02 | Museen | 131 | 88 | 4 429 | 43 | -1 622 |
| 91.03 | Betrieb von historischen Stätten und Gebäuden und ähnlichen Attraktionen | 24 | 17 | 335 | 7 | -129 |
| 91.04 | Botanische und zoologische Gärten sowie Naturparks | 56 | 46 | 3 583 | 10 | -649 |
| 92 | Spiel-, Wett- und Lotteriewesen | 3 277 | 2 559 | 300 641 | 718 | -31 741 |
| 92.00.1 | Spielhallen und Betrieb von Spielautomaten | 1 974 | 1 480 | 178 018 | 494 | -14 144 |
| 92.00.2 | Spielbanken und Spielklubs | 23 | 13 | 917 | 10 | -6 214 |
| 92.00.3 | Wett-, Toto- und Lotteriewesen | 1 280 | 1 066 | 121 706 | 214 | -11 383 |
| 93 | Erbringung von Dienstleistungen des Sports, der Unterhaltung und der Erholung | 10 245 | 7 719 | 438 541 | 2 526 | -154 885 |
| 93.1 | Erbringung von Dienstleistungen des Sports | 5 347 | 3 876 | 267 985 | 1 471 | -114 002 |
| 93.11 | Betrieb von Sportanlagen | 1 489 | 1 034 | 55 538 | 455 | -59 924 |
| 93.12 | Sportvereine | 1 468 | 1 186 | 126 493 | 282 | -28 134 |
| 93.13 | Fitnesszentren | 1 359 | 913 | 47 155 | 446 | -15 116 |
| 93.19 | Erbringung von sonstigen Dienstleistungen des Sports | 1 031 | 743 | 38 798 | 288 | -10 828 |
| 93.2 | Erbringung von sonstigen Dienstleistungen der Unterhaltung und der Erholung | 4 898 | 3 843 | 170 557 | 1 055 | -40 883 |
| 93.21 | Vergnügungs- und Themenparks | 964 | 880 | 57 534 | 84 | -4 137 |
| 93.29 | Erbringung von Dienstleistungen der Unterhaltung und der Erholung a. n. g. | 3 934 | 2 963 | 113 022 | 971 | -36 746 |
| S | Erbringung von sonstigen Dienstleistungen | 49 600 | 40 944 | 1 528 701 | 8 656 | -352 460 |
| 94 | Interessenvertretungen sowie kirchliche und sonstige religiöse Vereinigungen (ohne Sozialwesen und Sport) | 3 177 | 2 274 | 142 032 | 903 | -34 160 |
| 94.1 | Wirtschafts- und Arbeitgeberverbände, Berufsorganisationen | . | . | . | . | . |
| 94.11 | Wirtschafts- und Arbeitgeberverbände | 337 | 218 | 17 811 | 119 | -3 866 |
| 94.12 | Berufsorganisationen | . | . | . | . | . |
| 94.2 | Arbeitnehmervereinigungen | . | . | . | . | . |
| 94.9 | Kirchliche Vereinigungen; politische Parteien sowie sonstige Interessenvertretungen und Vereinigungen a. n. g. | 2 603 | 1 894 | 120 770 | 709 | -27 614 |
| 94.91 | Kirchliche und sonstige religiöse Vereinigungen | 145 | 114 | 2 127 | 31 | -766 |
| 94.92 | Politische Parteien und Vereinigungen | 51 | 41 | 429 | 10 | -315 |
| 94.99 | Sonstige Interessenvertretungen und Vereinigungen a. n. g. | 2 407 | 1 739 | 118 214 | 668 | -26 533 |
| 94.99.1 | Organisationen der Bildung, Wissenschaft und Forschung | 1 054 | 805 | 48 017 | 249 | -11 413 |
| 94.99.2 | Organisationen der Kultur | 273 | 183 | 2 548 | 90 | -2 905 |
| 94.99.3 | Verbraucherorganisationen | 179 | 130 | 2 842 | 49 | -2 033 |
| 94.99.4 | Jugendorganisationen | 56 | 42 | 1 417 | 14 | -139 |
| 94.99.9 | Interessenvertretungen und Vereinigungen a. n. g. | 845 | 579 | 63 389 | 266 | -10 043 |
| 95 | Reparatur von Datenverarbeitungsgeräten und Gebrauchsgütern | 3 531 | 3 000 | 91 908 | 531 | -7 073 |
| 95.1 | Reparatur von DV- und Telekommunikationsgerät. | 488 | 377 | 16 771 | 111 | -1 605 |
| 95.11 | Reparatur von DV-Geräten und peripheren Geräten | 416 | 323 | 13 561 | 93 | -1 206 |
| 95.12 | Reparatur von Telekommunikationsgeräten | 72 | 54 | 3 209 | 18 | -399 |
| 95.2 | Reparatur von Gebrauchsgütern | 3 043 | 2 623 | 75 138 | 420 | -5 468 |
| 95.21 | Reparatur von Geräten der Unterhaltungselektronik | 55 | 44 | 924 | 11 | -66 |
| 95.22 | Reparatur von elektrischen Haushaltsgeräten und Gartengeräten | 311 | 261 | 11 459 | 50 | -620 |
| 95.23 | Reparatur von Schuhen und Lederwaren | 430 | 395 | 9 830 | 35 | -2 381 |
| 95.24 | Reparatur von Möbeln und Einrichtungsgegenständen | 157 | 131 | 3 677 | 26 | -427 |
| 95.25 | Reparatur von Uhren und Schmuck | 180 | 159 | 4 664 | 21 | -271 |
| 95.29 | Reparatur von sonstigen Gebrauchsgütern | 1 910 | 1 633 | 44 584 | 277 | -1 704 |
| 96 | Erbringung von sonstigen überwiegend persönlichen Dienstleistungen | 42 892 | 35 670 | 1 294 761 | 7 222 | -311 227 |
| 96.01 | Wäscherei und chemische Reinigung | 1 434 | 1 225 | 63 037 | 209 | -4 015 |
| 96.02 | Frisör- und Kosmetiksalons | 21 100 | 18 261 | 385 515 | 2 839 | -18 823 |
| 96.02.1 | Frisörsalons | 12 954 | 11 774 | 302 924 | 1 180 | -8 330 |
| 96.02.2 | Kosmetiksalons | 8 146 | 6 487 | 82 591 | 1 659 | -10 493 |
| 96.03 | Bestattungswesen | 1 507 | 1 350 | 111 792 | 157 | -3 938 |
| 96.03.1 | Bestattungsinstitute | 1 450 | 1 306 | 102 935 | 144 | -3 210 |
| 96.03.2 | Friedhöfe und Krematorien | 57 | 44 | 8 857 | 13 | -728 |
| 96.04 | Saunas, Solarien, Bäder u. Ä. | 914 | 622 | 32 414 | 292 | -45 124 |
| 96.09 | Erbringung von sonstigen Dienstleistungen a. n. g. | 17 937 | 14 212 | 702 004 | 3 725 | -239 327 |

*) ohne Organgesellschaften

**Noch: 4. Gewerbesteuerpflichtige und ihre Besteuerungsgrundlagen 2016*)
nach wirtschaftlicher Gliederung**

| WZ 2008 Kode | Wirtschaftliche Gliederung | Abgerundeter Gewerbeertrag ¹⁾ | Freibetrag | | Steuermessbetrag | |
|-----------------|--|---|---------------|----------------|----------------------|---------------|
| | | 1 000 EUR | Anzahl | 1 000 EUR | Anzahl ²⁾ | 1 000 EUR |
| | | 6 | 7 | 8 | 9 | 10 |
| | Noch: Kunst, Unterhaltung und Erholung | | | | | |
| 90.03 | Künstlerisches und schriftstellerisches Schaffen | 19 753 | 728 | 11 299 | 283 | 353 |
| 90.03.1 | Selbstständige Komponistinnen, Komponisten, Musikbearbeiterinnen und Musikbearbeiter | 2 179 | 118 | 1 547 | 32 | 31 |
| 90.03.2 | Selbstständige Schriftsteller/-innen | 2 258 | 86 | 1 195 | 26 | 42 |
| 90.03.3 | Selbstständige bildende Künstlerinnen und Künstler | 7 281 | 267 | 4 237 | 102 | 120 |
| 90.03.4 | Selbstständige Restauratorinnen und Restauratoren | 2 876 | 77 | 1 431 | 41 | 62 |
| 90.03.5 | Selbstständige Journalistinnen und Journalisten, Pressefotografinnen und Pressefotografen | 5 159 | 180 | 2 889 | 82 | 99 |
| 90.04 | Betrieb von Kultur- und Unterhaltungseinrichtungen | 15 906 | 165 | 2 662 | 139 | 806 |
| 90.04.1 | Theater- und Konzertveranstalter | 14 431 | 122 | 2 027 | 102 | 539 |
| 90.04.2 | Opern- und Schauspielhäuser, Konzerthallen und ähnliche Einrichtungen | -2 676 | 21 | 302 | 20 | 118 |
| 90.04.3 | Varietés und Kleinkunsthöfen | 4 151 | 22 | 334 | 17 | 149 |
| 91 | Bibliotheken, Archive, Museen, botanische und zoologische Gärten | 5 535 | 104 | 1 418 | 74 | 232 |
| 91.01 | Bibliotheken und Archive | 794 | 17 | 243 | 7 | 22 |
| 91.02 | Museen | 1 767 | 48 | 700 | 34 | 95 |
| 91.03 | Betrieb von historischen Stätten und Gebäuden und ähnlichen Attraktionen | 148 | 7 | 58 | 6 | 8 |
| 91.04 | Botanische und zoologische Gärten sowie Naturparks | 2 827 | 32 | 417 | 27 | 107 |
| 92 | Spiel-, Wett- und Lotteriewesen | 319 742 | 1 701 | 33 705 | 1 513 | 10 841 |
| 92.00.1 | Spielhallen und Betrieb von Spielautomaten | 220 701 | 766 | 14 806 | 866 | 7 534 |
| 92.00.2 | Spielbanken und Spielklubs | -1 919 | 11 | 199 | 8 | 27 |
| 92.00.3 | Wett-, Toto- und Lotteriewesen | 100 959 | 924 | 18 700 | 639 | 3 280 |
| 93 | Erbringung von Dienstleistungen des Sports, der Unterhaltung und der Erholung | 248 883 | 5 331 | 78 700 | 3 342 | 11 142 |
| 93.1 | Erbringung von Dienstleistungen des Sports | 123 453 | 2 456 | 31 872 | 1 684 | 6 968 |
| 93.11 | Betrieb von Sportanlagen | 6 244 | 573 | 9 521 | 476 | 1 742 |
| 93.12 | Sportvereine | 63 491 | 761 | 3 431 | 520 | 3 141 |
| 93.13 | Fitnesszentren | 27 676 | 580 | 10 316 | 389 | 1 116 |
| 93.19 | Erbringung von sonstigen Dienstleistungen des Sports | 26 042 | 542 | 8 604 | 299 | 968 |
| 93.2 | Erbringung von sonstigen Dienstleistungen der Unterhaltung und der Erholung | 125 429 | 2 875 | 46 828 | 1 658 | 4 174 |
| 93.21 | Vergnügungs- und Themenparks | 51 123 | 806 | 15 813 | 499 | 1 381 |
| 93.29 | Erbringung von Dienstleistungen der Unterhaltung und der Erholung a. n. g. | 74 306 | 2 069 | 31 015 | 1 159 | 2 793 |
| S | Erbringung von sonstigen Dienstleistungen | 1 118 742 | 33 582 | 510 504 | 14 934 | 31 397 |
| 94 | Interessenvertretungen sowie kirchliche und sonstige religiöse Vereinigungen (ohne Sozialwesen und Sport) | 44 378 | 1 249 | 5 546 | 881 | 2 529 |
| 94.1 | Wirtschafts- und Arbeitgeberverbände, Berufsorganisationen | . | . | . | . | . |
| 94.11 | Wirtschafts- und Arbeitgeberverbände | 4 882 | 127 | 621 | 85 | 283 |
| 94.12 | Berufsorganisationen | . | . | . | . | . |
| 94.2 | Arbeitnehmervereinigungen | . | . | . | . | . |
| 94.9 | Kirchliche Vereinigungen; politische Parteien sowie sonstige Interessenvertretungen und Vereinigungen a. n. g. | 39 679 | 1 033 | 4 479 | 733 | 2 175 |
| 94.91 | Kirchliche und sonstige religiöse Vereinigungen | 652 | 65 | 262 | 44 | 41 |
| 94.92 | Politische Parteien und Vereinigungen | 72 | 29 | 104 | 17 | 10 |
| 94.99 | Sonstige Interessenvertretungen und Vereinigungen a. n. g. | 38 954 | 939 | 4 113 | 672 | 2 125 |
| 94.99.1 | Organisationen der Bildung, Wissenschaft und Forschung | 32 213 | 446 | 1 910 | 337 | 1 460 |
| 94.99.2 | Organisationen der Kultur | -388 | 120 | 520 | 75 | 63 |
| 94.99.3 | Verbraucherorganisationen | 443 | 77 | 474 | 33 | 70 |
| 94.99.4 | Jugendorganisationen | 1 203 | 15 | 64 | 17 | 45 |
| 94.99.9 | Interessenvertretungen und Vereinigungen a. n. g. | 5 483 | 281 | 1 145 | 210 | 486 |
| 95 | Reparatur von Datenverarbeitungsgeräten und Gebrauchsgütern | 81 796 | 2 565 | 39 232 | 1 080 | 1 714 |
| 95.1 | Reparatur von DV- und Telekommunikationsgerät. | 14 874 | 293 | 5 135 | 189 | 396 |
| 95.11 | Reparatur von DV-Geräten und peripheren Geräten | 12 052 | 251 | 4 414 | 159 | 309 |
| 95.12 | Reparatur von Telekommunikationsgeräten | 2 822 | 42 | 722 | 30 | 87 |
| 95.2 | Reparatur von Gebrauchsgütern | 66 922 | 2 272 | 34 096 | 891 | 1 318 |
| 95.21 | Reparatur von Geräten der Unterhaltungselektronik | 775 | 33 | 512 | 13 | 12 |
| 95.22 | Reparatur von elektrischen Haushaltsgeräten und Gartengeräten | 10 021 | 209 | 3 837 | 130 | 238 |
| 95.23 | Reparatur von Schuhen und Lederwaren | 7 582 | 378 | 5 962 | 127 | 122 |
| 95.24 | Reparatur von Möbeln und Einrichtungsgegenständen | 3 182 | 114 | 1 994 | 63 | 56 |
| 95.25 | Reparatur von Uhren und Schmuck | 4 158 | 146 | 2 641 | 66 | 63 |
| 95.29 | Reparatur von sonstigen Gebrauchsgütern | 41 203 | 1 392 | 19 150 | 492 | 828 |
| 96 | Erbringung von sonstigen überwiegend persönlichen Dienstleistungen | 992 568 | 29 768 | 465 726 | 12 973 | 27 153 |
| 96.01 | Wäscherei und chemische Reinigung | 55 326 | 1 070 | 16 689 | 421 | 1 490 |
| 96.02 | Frisör- und Kosmetiksalons | 356 795 | 16 333 | 251 406 | 5 819 | 4 342 |
| 96.02.1 | Frisörsalons | 289 191 | 10 930 | 189 713 | 4 843 | 3 772 |
| 96.02.2 | Kosmetiksalons | 67 604 | 5 403 | 61 693 | 976 | 570 |
| 96.03 | Bestattungswesen | 105 669 | 1 101 | 24 167 | 1 030 | 2 988 |
| 96.03.1 | Bestattungsinstitute | 97 784 | 1 075 | 23 775 | 1 003 | 2 701 |
| 96.03.2 | Friedhöfe und Krematorien | 7 884 | 26 | 391 | 27 | 287 |
| 96.04 | Saunas, Solarien, Bäder u. Ä. | 6 040 | 440 | 5 348 | 139 | 1 380 |
| 96.09 | Erbringung von sonstigen Dienstleistungen a. n. g. | 468 737 | 10 824 | 168 116 | 5 564 | 16 953 |

*) ohne Organgesellschaften – 1) Anzahl der Fälle = Steuerpflichtige aus Spalte 1 – 2) Anzahl = Fälle mit positivem Steuermessbetrag

5. Gewerbesteuerpflichtige und Steuermessbeträge 2016*) nach Gemeinden

| Amtliche Schlüsselnummer | Verwaltungsbezirk | Festsetzungen und Zerlegungen | | | Reine Festsetzungen | | | Zerlegungen | | |
|--------------------------|----------------------------|-----------------------------------|--|----------------|---|---|---------------|----------------------|---|----------------|
| | | Betriebe/ Betriebs- stätten | darunter mit positivem Steuermessbetrag/ Zerlegungsanteil | | steuer- pflichtige Gewerbe- betriebe | darunter mit positivem Steuermessbetrag | | Betriebs- stätten | darunter mit positivem Zerlegungsanteil | |
| | | | Anzahl | 1 000 EUR | | Anzahl | 1 000 EUR | | Anzahl | 1 000 EUR |
| 111 000 | Kreisfreie Städte | | | | | | | | | |
| 112 000 | Düsseldorf | 50 236 | 16 836 | 201 365 | 43 760 | 13 359 | 78 238 | 6 476 | 3 477 | 123 127 |
| 113 000 | Duisburg | 21 338 | 6 487 | 40 964 | 19 030 | 5 145 | 13 692 | 2 308 | 1 342 | 27 272 |
| 114 000 | Essen | 25 035 | 9 972 | 79 499 | 21 745 | 8 096 | 43 180 | 3 290 | 1 876 | 36 320 |
| 115 000 | Krefeld | 11 307 | 4 441 | 30 729 | 9 856 | 3 587 | 11 905 | 1 451 | 854 | 18 824 |
| 116 000 | Mönchengladbach | 12 918 | 5 118 | 36 832 | 11 469 | 4 212 | 20 118 | 1 449 | 906 | 16 714 |
| 117 000 | Mülheim an der Ruhr | 8 481 | 3 157 | 15 345 | 7 345 | 2 483 | 10 123 | 1 136 | 674 | 5 221 |
| 119 000 | Oberhausen | 8 179 | 3 371 | 17 871 | 6 912 | 2 631 | 8 921 | 1 267 | 740 | 8 950 |
| 120 000 | Remscheid | 6 814 | 2 321 | 12 954 | 6 137 | 1 897 | 9 011 | 677 | 424 | 3 943 |
| 122 000 | Solingen | 8 815 | 3 541 | 18 680 | 7 991 | 3 056 | 15 121 | 824 | 485 | 3 559 |
| 124 000 | Wuppertal | 17 489 | 6 407 | 40 171 | 15 770 | 5 404 | 22 617 | 1 719 | 1 003 | 17 554 |
| 154 000 | Kreis Kleve | 18 060 | 7 428 | 33 515 | 15 653 | 5 918 | 21 039 | 2 407 | 1 510 | 12 476 |
| 154 004 | Bedburg-Hau | 628 | 248 | 581 | 544 | 197 | 418 | 84 | 51 | 163 |
| 154 008 | Emmerich am Rhein, Stadt | 1 670 | 689 | 4 733 | 1 435 | 546 | 2 781 | 235 | 143 | 1 952 |
| 154 012 | Geldern, Stadt | 2 077 | 872 | 3 568 | 1 807 | 691 | 2 539 | 270 | 181 | 1 030 |
| 154 016 | Goch, Stadt | 1 787 | 740 | 3 903 | 1 536 | 589 | 1 705 | 251 | 151 | 2 198 |
| 154 020 | Issum | 626 | 261 | 872 | 533 | 209 | 685 | 93 | 52 | 187 |
| 154 024 | Kalkar, Stadt | 855 | 346 | 1 007 | 742 | 268 | 747 | 113 | 78 | 260 |
| 154 028 | Kerken | 734 | 292 | 922 | 659 | 245 | 808 | 75 | 47 | 114 |
| 154 032 | Kevelaer, Stadt | 1 740 | 768 | 3 455 | 1 519 | 629 | 2 942 | 221 | 139 | 513 |
| 154 036 | Kleve, Stadt | 2 802 | 1 114 | 3 819 | 2 381 | 846 | 2 205 | 421 | 268 | 1 613 |
| 154 040 | Kranenburg | 520 | 212 | 557 | 458 | 173 | 410 | 62 | 39 | 147 |
| 154 044 | Rees, Stadt | 1 151 | 458 | 1 200 | 1 027 | 391 | 886 | 124 | 67 | 314 |
| 154 048 | Rheurdt | 359 | 149 | 246 | 308 | 114 | 150 | 51 | 35 | 95 |
| 154 052 | Straelen, Stadt | 1 323 | 550 | 5 389 | 1 164 | 442 | 2 688 | 159 | 108 | 2 700 |
| 154 056 | Uedem | 520 | 225 | 935 | 440 | 175 | 753 | 80 | 50 | 181 |
| 154 060 | Wachtendonk | 687 | 246 | 862 | 614 | 198 | 514 | 73 | 48 | 347 |
| 154 064 | Weeze | 581 | 258 | 1 468 | 486 | 205 | 807 | 95 | 53 | 660 |
| 158 000 | Kreis Mettmann | 29 654 | 11 726 | 175 772 | 25 328 | 9 101 | 68 535 | 4 326 | 2 625 | 107 237 |
| 158 004 | Erkrath, Stadt | 2 792 | 969 | 7 233 | 2 450 | 760 | 4 189 | 342 | 209 | 3 044 |
| 158 008 | Haan, Stadt | 2 130 | 895 | 6 134 | 1 829 | 720 | 4 696 | 301 | 175 | 1 438 |
| 158 012 | Heiligenhaus, Stadt | 1 353 | 553 | 2 685 | 1 181 | 450 | 1 814 | 172 | 103 | 871 |
| 158 016 | Hilden, Stadt | 3 525 | 1 563 | 9 028 | 2 924 | 1 195 | 3 696 | 601 | 368 | 5 332 |
| 158 020 | Langenfeld (Rhld.), Stadt | 3 565 | 1 571 | 15 471 | 2 974 | 1 212 | 11 308 | 591 | 359 | 4 163 |
| 158 024 | Mettmann, Stadt | 2 547 | 884 | 3 442 | 2 202 | 690 | 2 158 | 345 | 194 | 1 284 |
| 158 026 | Monheim am Rhein, Stadt | 2 000 | 882 | 94 428 | 1 596 | 635 | 21 939 | 404 | 247 | 72 488 |
| 158 028 | Ratingen, Stadt | 6 528 | 2 293 | 24 339 | 5 598 | 1 736 | 9 934 | 930 | 557 | 14 405 |
| 158 032 | Velbert, Stadt | 4 199 | 1 724 | 10 454 | 3 710 | 1 410 | 7 480 | 489 | 314 | 2 975 |
| 158 036 | Wülfrath, Stadt | 1 015 | 392 | 2 558 | 864 | 293 | 1 321 | 151 | 99 | 1 237 |
| 162 000 | Rhein-Kreis Neuss | 25 345 | 9 608 | 61 141 | 21 936 | 7 528 | 28 472 | 3 409 | 2 080 | 32 669 |
| 162 004 | Dormagen, Stadt | 2 716 | 1 084 | 7 573 | 2 280 | 803 | 2 633 | 436 | 281 | 4 941 |
| 162 008 | Grevenbroich, Stadt | 3 049 | 1 224 | 6 023 | 2 617 | 953 | 3 111 | 432 | 271 | 2 911 |
| 162 012 | Jüchen | 1 043 | 390 | 1 067 | 926 | 315 | 672 | 117 | 75 | 395 |
| 162 016 | Kaarst, Stadt | 2 778 | 1 061 | 6 454 | 2 463 | 872 | 2 478 | 315 | 189 | 3 976 |
| 162 020 | Korschenbroich, Stadt | 2 090 | 783 | 2 401 | 1 863 | 644 | 1 953 | 227 | 139 | 448 |
| 162 022 | Meerbusch, Stadt | 4 053 | 1 430 | 6 029 | 3 605 | 1 173 | 3 252 | 448 | 257 | 2 778 |
| 162 024 | Neuss, Stadt | 8 951 | 3 371 | 30 856 | 7 592 | 2 552 | 13 888 | 1 359 | 819 | 16 968 |
| 162 028 | Rommerskirchen | 665 | 265 | 738 | 590 | 216 | 486 | 75 | 49 | 252 |
| 166 000 | Kreis Viersen | 17 620 | 7 212 | 31 828 | 15 569 | 5 915 | 20 582 | 2 051 | 1 297 | 11 246 |
| 166 004 | Brüggen | 1 064 | 438 | 1 544 | 953 | 362 | 1 187 | 111 | 76 | 357 |
| 166 008 | Grefrath | 780 | 350 | 1 016 | 683 | 282 | 785 | 97 | 68 | 231 |
| 166 012 | Kempen, Stadt | 2 071 | 917 | 5 394 | 1 768 | 727 | 3 521 | 303 | 190 | 1 874 |
| 166 016 | Nettetal, Stadt | 2 449 | 973 | 4 128 | 2 200 | 822 | 2 932 | 249 | 151 | 1 196 |
| 166 020 | Niederkrüchten | 912 | 337 | 859 | 818 | 282 | 611 | 94 | 55 | 249 |
| 166 024 | Schwalmtal | 1 071 | 401 | 1 272 | 962 | 335 | 885 | 109 | 66 | 386 |
| 166 028 | Tönisvorst, Stadt | 1 605 | 677 | 2 284 | 1 436 | 562 | 1 796 | 169 | 115 | 488 |
| 166 032 | Viersen, Stadt | 4 203 | 1 686 | 7 868 | 3 689 | 1 361 | 3 835 | 514 | 325 | 4 033 |
| 166 036 | Willich, Stadt | 3 465 | 1 433 | 7 462 | 3 060 | 1 182 | 5 030 | 405 | 251 | 2 431 |
| 170 000 | Kreis Wesel | 21 933 | 8 864 | 43 387 | 18 755 | 6 864 | 23 922 | 3 178 | 2 000 | 19 466 |
| 170 004 | Alpen | 727 | 259 | 1 539 | 641 | 202 | 406 | 86 | 57 | 1 133 |
| 170 008 | Dinslaken, Stadt | 2 877 | 1 185 | 4 515 | 2 403 | 889 | 2 569 | 474 | 296 | 1 947 |
| 170 012 | Haminkeln, Stadt | 1 777 | 628 | 2 132 | 1 632 | 536 | 1 356 | 145 | 92 | 776 |
| 170 016 | Hünxe | 740 | 296 | 1 338 | 643 | 230 | 783 | 97 | 66 | 555 |
| 170 020 | Kamp-Lintfort, Stadt | 1 482 | 644 | 2 878 | 1 204 | 477 | 1 904 | 278 | 167 | 974 |

*) ohne Organgesellschaften

Noch: 5. Gewerbesteuerpflichtige und Steuermessbeträge 2016*) nach Gemeinden

| Amtliche Schlüsselnummer | Verwaltungsbezirk | Festsetzungen und Zerlegungen | | | Reine Festsetzungen | | | Zerlegungen | | |
|--------------------------|------------------------------------|-----------------------------------|--|----------------|---|---|----------------|----------------------|---|----------------|
| | | Betriebe/ Betriebs- stätten | darunter mit positivem Steuermessbetrag/ Zerlegungsanteil | | steuer- pflichtige Gewerbe- betriebe | darunter mit positivem Steuermessbetrag | | Betriebs- stätten | darunter mit positivem Zerlegungsanteil | |
| | | Anzahl | 1 000 EUR | | Anzahl | 1 000 EUR | | Anzahl | 1 000 EUR | |
| | Noch: Kreis Wesel | | | | | | | | | |
| 170 024 | Moers, Stadt | 4 586 | 1 839 | 9 537 | 3 924 | 1 434 | 5 381 | 662 | 405 | 4 156 |
| 170 028 | Neukirchen-Vluyn, Stadt | 1 171 | 499 | 2 004 | 1 015 | 403 | 1 433 | 156 | 96 | 572 |
| 170 032 | Rheinberg, Stadt | 1 486 | 595 | 5 858 | 1 241 | 442 | 3 446 | 245 | 153 | 2 413 |
| 170 036 | Schermbach | 982 | 343 | 1 015 | 881 | 278 | 780 | 101 | 65 | 235 |
| 170 040 | Sonsbeck | 612 | 247 | 1 067 | 555 | 212 | 909 | 57 | 35 | 158 |
| 170 044 | Voerde (Niederrhein), Stadt | 1 290 | 513 | 1 926 | 1 115 | 409 | 922 | 175 | 104 | 1 004 |
| 170 048 | Wesel, Stadt | 3 054 | 1 300 | 8 364 | 2 520 | 953 | 3 168 | 534 | 347 | 5 196 |
| 170 052 | Xanten, Stadt | 1 149 | 516 | 1 212 | 981 | 399 | 866 | 168 | 117 | 346 |
| 100 000 | Regierungsbezirk Düsseldorf | 283 224 | 106 489 | 840 055 | 247 256 | 85 196 | 395 476 | 35 968 | 21 293 | 444 578 |
| | Kreisfreie Städte | | | | | | | | | |
| 314 000 | Bonn | 14 677 | 6 166 | 54 310 | 12 512 | 4 859 | 35 760 | 2 165 | 1 307 | 18 550 |
| 315 000 | Köln | 60 075 | 23 996 | 260 723 | 53 357 | 20 069 | 122 501 | 6 718 | 3 927 | 138 223 |
| 316 000 | Leverkusen | 6 487 | 2 637 | 22 846 | 5 531 | 2 050 | 7 111 | 956 | 587 | 15 735 |
| 334 000 | Städteregion Aachen | 30 213 | 10 955 | 66 911 | 26 742 | 8 814 | 35 443 | 3 471 | 2 141 | 31 468 |
| 334 002 | Aachen, kreisfreie Stadt | 13 195 | 5 173 | 38 390 | 11 668 | 4 260 | 18 504 | 1 527 | 913 | 19 886 |
| 334 004 | Aldorf, Stadt | 2 045 | 684 | 4 288 | 1 782 | 512 | 2 372 | 263 | 172 | 1 916 |
| 334 008 | Baesweiler, Stadt | 1 358 | 479 | 2 238 | 1 213 | 388 | 1 343 | 145 | 91 | 895 |
| 334 012 | Eschweiler, Stadt | 2 943 | 1 014 | 5 551 | 2 567 | 769 | 2 664 | 376 | 245 | 2 887 |
| 334 016 | Herzogenrath, Stadt | 2 381 | 787 | 3 127 | 2 156 | 643 | 2 348 | 225 | 144 | 779 |
| 334 020 | Monschau, Stadt | 939 | 292 | 1 322 | 811 | 213 | 917 | 128 | 79 | 405 |
| 334 024 | Roetgen | 591 | 214 | 710 | 526 | 171 | 552 | 65 | 43 | 158 |
| 334 028 | Simmerath | 1 182 | 407 | 1 347 | 1 066 | 338 | 865 | 116 | 69 | 482 |
| 334 032 | Stolberg (Rhld.), Stadt | 3 024 | 1 006 | 5 076 | 2 752 | 828 | 2 791 | 272 | 178 | 2 285 |
| 334 036 | Würselen, Stadt | 2 555 | 899 | 4 861 | 2 201 | 692 | 3 087 | 354 | 207 | 1 775 |
| 358 000 | Kreis Düren | 11 723 | 4 957 | 23 537 | 9 995 | 3 872 | 14 014 | 1 728 | 1 085 | 9 524 |
| 358 004 | Aldenhoven | 514 | 224 | 1 050 | 419 | 159 | 535 | 95 | 65 | 514 |
| 358 008 | Düren, Stadt | 4 062 | 1 762 | 9 988 | 3 394 | 1 352 | 6 379 | 668 | 410 | 3 609 |
| 358 012 | Heimbach, Stadt | 354 | 103 | 215 | 324 | 83 | 159 | 30 | 20 | 56 |
| 358 016 | Hürtgenwald | 382 | 159 | 412 | 347 | 138 | 328 | 35 | 21 | 84 |
| 358 020 | Inden | 276 | 114 | 273 | 231 | 86 | 215 | 45 | 28 | 58 |
| 358 024 | Jülich, Stadt | 1 490 | 667 | 3 706 | 1 239 | 501 | 2 241 | 251 | 166 | 1 465 |
| 358 028 | Kreuzau | 772 | 342 | 1 525 | 677 | 285 | 1 088 | 95 | 57 | 437 |
| 358 032 | Langerwehe | 593 | 244 | 497 | 526 | 204 | 337 | 67 | 40 | 160 |
| 358 036 | Linnich, Stadt | 520 | 218 | 2 445 | 432 | 160 | 335 | 88 | 58 | 2 111 |
| 358 040 | Merzenich | 391 | 155 | 853 | 336 | 120 | 562 | 55 | 35 | 291 |
| 358 044 | Nideggen, Stadt | 534 | 198 | 455 | 491 | 173 | 376 | 43 | 25 | 79 |
| 358 048 | Niederzier | 553 | 255 | 904 | 459 | 187 | 544 | 94 | 68 | 361 |
| 358 052 | Nörvenich | 471 | 178 | 417 | 414 | 148 | 346 | 57 | 30 | 71 |
| 358 056 | Titz | 384 | 165 | 473 | 332 | 137 | 319 | 52 | 28 | 154 |
| 358 060 | Vettweiß | 427 | 173 | 324 | 374 | 139 | 251 | 53 | 34 | 73 |
| 362 000 | Rhein-Erft-Kreis | 21 381 | 9 463 | 58 732 | 18 109 | 7 304 | 22 831 | 3 272 | 2 159 | 35 901 |
| 362 004 | Bedburg, Stadt | 887 | 415 | 1 353 | 773 | 336 | 847 | 114 | 79 | 506 |
| 362 008 | Bergheim, Stadt | 2 388 | 1 083 | 4 701 | 2 018 | 839 | 2 901 | 370 | 244 | 1 801 |
| 362 012 | Brühl, Stadt | 1 984 | 841 | 5 784 | 1 664 | 626 | 2 349 | 320 | 215 | 3 435 |
| 362 016 | Elsdorf | 808 | 385 | 1 100 | 703 | 326 | 792 | 105 | 59 | 308 |
| 362 020 | Erfstadt, Stadt | 2 434 | 956 | 3 116 | 2 192 | 802 | 1 712 | 242 | 154 | 1 404 |
| 362 024 | Frechen, Stadt | 2 695 | 1 192 | 6 942 | 2 205 | 862 | 2 910 | 490 | 330 | 4 032 |
| 362 028 | Hürth, Stadt | 3 291 | 1 408 | 10 678 | 2 745 | 1 053 | 3 399 | 546 | 355 | 7 279 |
| 362 032 | Kerpen, Stadt | 2 608 | 1 214 | 7 697 | 2 168 | 919 | 3 534 | 440 | 295 | 4 163 |
| 362 036 | Pulheim, Stadt | 2 720 | 1 268 | 4 776 | 2 352 | 1 022 | 2 828 | 368 | 246 | 1 949 |
| 362 040 | Wesseling, Stadt | 1 566 | 701 | 12 584 | 1 289 | 519 | 1 559 | 277 | 182 | 11 025 |
| 366 000 | Kreis Euskirchen | 10 211 | 4 140 | 16 860 | 8 804 | 3 219 | 9 301 | 1 407 | 921 | 7 559 |
| 366 004 | Bad Münstereifel, Stadt | 1 038 | 400 | 1 293 | 897 | 317 | 922 | 141 | 83 | 371 |
| 366 008 | Blankenheim | 426 | 190 | 504 | 356 | 135 | 323 | 70 | 55 | 181 |
| 366 012 | Dahlem | 214 | 72 | 277 | 183 | 52 | 218 | 31 | 20 | 59 |
| 366 016 | Euskirchen, Stadt | 3 024 | 1 256 | 5 917 | 2 584 | 971 | 2 438 | 440 | 285 | 3 478 |
| 366 020 | Hellenthal | 405 | 144 | 1 094 | 351 | 114 | 361 | 54 | 30 | 733 |
| 366 024 | Kall | 603 | 245 | 1 277 | 505 | 176 | 910 | 98 | 69 | 367 |
| 366 028 | Mechernich, Stadt | 1 380 | 587 | 1 854 | 1 208 | 477 | 1 437 | 172 | 110 | 417 |
| 366 032 | Nettersheim | 436 | 185 | 524 | 388 | 159 | 389 | 48 | 26 | 135 |

*) ohne Organgesellschaften

Noch: 5. Gewerbesteuerpflichtige und Steuermessbeträge 2016*) nach Gemeinden

| Amtliche Schlüsselnummer | Verwaltungsbezirk | Festsetzungen und Zerlegungen | | | Reine Festsetzungen | | | Zerlegungen | | |
|--------------------------|-----------------------------------|-------------------------------|--|----------------|----------------------------------|---|----------------|-----------------|---|----------------|
| | | Betriebe/Betriebsstätten | darunter mit positivem Steuermessbetrag/Zerlegungsanteil | | steuerpflichtige Gewerbebetriebe | darunter mit positivem Steuermessbetrag | | Betriebsstätten | darunter mit positivem Zerlegungsanteil | |
| | | Anzahl | 1 000 EUR | | Anzahl | 1 000 EUR | | Anzahl | 1 000 EUR | |
| | Noch: Kreis Euskirchen | | | | | | | | | |
| 366 036 | Schleiden, Stadt | 730 | 301 | 1 031 | 623 | 225 | 666 | 107 | 76 | 366 |
| 366 040 | Weilerswist | 854 | 321 | 1 373 | 742 | 248 | 550 | 112 | 73 | 823 |
| 366 044 | Zülpich, Stadt | 1 101 | 439 | 1 716 | 967 | 345 | 1 087 | 134 | 94 | 629 |
| 370 000 | Kreis Heinsberg | 14 176 | 5 549 | 23 735 | 12 422 | 4 377 | 15 169 | 1 754 | 1 172 | 8 566 |
| 370 004 | Erkelenz, Stadt | 2 556 | 1 064 | 4 778 | 2 179 | 823 | 2 984 | 377 | 241 | 1 794 |
| 370 008 | Gangelt | 765 | 272 | 1 242 | 686 | 220 | 883 | 79 | 52 | 359 |
| 370 012 | Geilenkirchen, Stadt | 1 747 | 625 | 2 240 | 1 546 | 490 | 1 399 | 201 | 135 | 841 |
| 370 016 | Heinsberg, Stadt | 2 618 | 1 080 | 5 144 | 2 318 | 865 | 3 702 | 300 | 215 | 1 442 |
| 370 020 | Hückelhoven, Stadt | 1 716 | 680 | 2 632 | 1 475 | 527 | 1 532 | 241 | 153 | 1 100 |
| 370 024 | Selfkant | 618 | 223 | 426 | 550 | 173 | 270 | 68 | 50 | 156 |
| 370 028 | Übach-Palenberg, Stadt | 1 156 | 437 | 4 306 | 1 003 | 338 | 2 167 | 153 | 99 | 2 139 |
| 370 032 | Waldfeucht | 478 | 176 | 440 | 422 | 144 | 315 | 56 | 32 | 125 |
| 370 036 | Wassenberg, Stadt | 900 | 364 | 908 | 792 | 286 | 646 | 108 | 78 | 262 |
| 370 040 | Wegberg, Stadt | 1 622 | 628 | 1 619 | 1 451 | 511 | 1 271 | 171 | 117 | 348 |
| 374 000 | Oberbergischer Kreis | 13 024 | 5 867 | 37 052 | 11 081 | 4 619 | 21 402 | 1 943 | 1 248 | 15 651 |
| 374 004 | Bergneustadt, Stadt | 705 | 305 | 1 311 | 612 | 242 | 890 | 93 | 63 | 420 |
| 374 008 | Engelskirchen | 1 040 | 449 | 3 088 | 894 | 360 | 2 139 | 146 | 89 | 949 |
| 374 012 | Gummersbach, Stadt | 2 387 | 1 082 | 6 803 | 1 952 | 807 | 2 523 | 435 | 275 | 4 280 |
| 374 016 | Hückeswagen, Stadt | 741 | 345 | 1 277 | 640 | 286 | 1 016 | 101 | 59 | 260 |
| 374 020 | Lindlar | 1 065 | 467 | 1 840 | 951 | 394 | 1 417 | 114 | 73 | 423 |
| 374 024 | Marienheide | 579 | 231 | 1 479 | 484 | 174 | 642 | 95 | 57 | 837 |
| 374 028 | Morsbach | 468 | 218 | 2 135 | 398 | 173 | 1 255 | 70 | 45 | 880 |
| 374 032 | Nümbrecht | 736 | 333 | 2 398 | 638 | 269 | 801 | 98 | 64 | 1 596 |
| 374 036 | Radevormwald, Stadt | 1 094 | 512 | 3 568 | 942 | 413 | 3 009 | 152 | 99 | 559 |
| 374 040 | Reichshof | 899 | 387 | 3 394 | 789 | 314 | 2 162 | 110 | 73 | 1 232 |
| 374 044 | Waldbröl, Stadt | 927 | 440 | 1 203 | 765 | 338 | 807 | 162 | 102 | 397 |
| 374 048 | Wiehl, Stadt | 1 287 | 593 | 5 106 | 1 081 | 452 | 1 956 | 206 | 141 | 3 150 |
| 374 052 | Wipperfürth, Stadt | 1 096 | 505 | 3 452 | 935 | 397 | 2 783 | 161 | 108 | 668 |
| 378 000 | Rheinisch-Bergischer Kreis | 15 562 | 6 558 | 24 934 | 13 692 | 5 393 | 15 959 | 1 870 | 1 165 | 8 975 |
| 378 004 | Bergisch Gladbach, Stadt | 5 973 | 2 525 | 10 668 | 5 259 | 2 101 | 6 344 | 714 | 424 | 4 324 |
| 378 008 | Burscheid, Stadt | 1 049 | 436 | 1 843 | 895 | 336 | 1 243 | 154 | 100 | 600 |
| 378 012 | Kürten | 1 071 | 486 | 1 345 | 980 | 424 | 929 | 91 | 62 | 416 |
| 378 016 | Leichlingen (Rhld.), Stadt | 1 535 | 569 | 1 557 | 1 365 | 470 | 1 150 | 170 | 99 | 407 |
| 378 020 | Odenthal | 699 | 308 | 899 | 613 | 255 | 741 | 86 | 53 | 158 |
| 378 024 | Overath, Stadt | 1 635 | 753 | 2 702 | 1 435 | 613 | 1 947 | 200 | 140 | 756 |
| 378 028 | Rösrath, Stadt | 1 574 | 638 | 1 689 | 1 388 | 521 | 1 174 | 186 | 117 | 515 |
| 378 032 | Wermelskirchen, Stadt | 2 026 | 843 | 4 232 | 1 757 | 673 | 2 433 | 269 | 170 | 1 799 |
| 382 000 | Rhein-Sieg-Kreis | 27 847 | 12 318 | 54 033 | 23 995 | 9 896 | 32 585 | 3 852 | 2 422 | 21 448 |
| 382 004 | Alfter | 816 | 374 | 840 | 704 | 298 | 543 | 112 | 76 | 296 |
| 382 008 | Bad Honnef, Stadt | 1 384 | 659 | 2 613 | 1 164 | 522 | 1 699 | 220 | 137 | 914 |
| 382 012 | Bornheim, Stadt | 2 115 | 902 | 3 120 | 1 855 | 741 | 2 157 | 260 | 161 | 963 |
| 382 016 | Eitorf | 904 | 404 | 1 451 | 803 | 332 | 891 | 101 | 72 | 560 |
| 382 020 | Hennef (Sieg), Stadt | 2 384 | 1 039 | 3 877 | 2 101 | 861 | 2 193 | 283 | 178 | 1 684 |
| 382 024 | Königswinter, Stadt | 1 830 | 796 | 2 936 | 1 581 | 666 | 2 049 | 249 | 130 | 887 |
| 382 028 | Lohmar, Stadt | 1 559 | 680 | 2 448 | 1 386 | 577 | 1 260 | 173 | 103 | 1 188 |
| 382 032 | Meckenheim, Stadt | 1 011 | 477 | 3 846 | 837 | 360 | 2 154 | 174 | 117 | 1 692 |
| 382 036 | Much | 821 | 319 | 966 | 746 | 272 | 625 | 75 | 47 | 341 |
| 382 040 | Neunkirchen-Seelscheid | 1 067 | 469 | 1 158 | 964 | 403 | 887 | 103 | 66 | 271 |
| 382 044 | Niederkassel, Stadt | 1 640 | 681 | 2 147 | 1 461 | 562 | 1 379 | 179 | 119 | 768 |
| 382 048 | Rheinbach, Stadt | 1 366 | 620 | 3 785 | 1 154 | 472 | 2 063 | 212 | 148 | 1 721 |
| 382 052 | Ruppichteroth | 477 | 218 | 716 | 429 | 187 | 553 | 48 | 31 | 163 |
| 382 056 | Sankt Augustin, Stadt | 2 131 | 958 | 4 337 | 1 778 | 744 | 1 946 | 353 | 214 | 2 390 |
| 382 060 | Siegburg, Stadt | 2 262 | 1 059 | 5 710 | 1 820 | 769 | 3 297 | 442 | 290 | 2 413 |
| 382 064 | Swisttal | 702 | 290 | 914 | 617 | 233 | 487 | 85 | 57 | 426 |
| 382 068 | Troisdorf, Stadt | 3 727 | 1 652 | 11 529 | 3 141 | 1 306 | 7 255 | 586 | 346 | 4 273 |
| 382 072 | Wachtberg | 896 | 406 | 911 | 782 | 324 | 591 | 114 | 82 | 320 |
| 382 076 | Windeck | 755 | 315 | 733 | 672 | 267 | 556 | 83 | 48 | 177 |
| 300 000 | Regierungsbezirk Köln | 225 376 | 92 606 | 643 674 | 196 240 | 74 472 | 332 075 | 29 136 | 18 134 | 311 599 |
| | Kreisfreie Städte | | | | | | | | | |
| 512 000 | Bottrop | 4 716 | 1 768 | 8 000 | 4 112 | 1 406 | 5 570 | 604 | 362 | 2 430 |
| 513 000 | Gelsenkirchen | 8 478 | 3 317 | 22 342 | 7 231 | 2 613 | 9 082 | 1 247 | 704 | 13 260 |
| 515 000 | Münster | 14 668 | 6 094 | 64 537 | 12 768 | 4 891 | 30 781 | 1 900 | 1 203 | 33 756 |

*) ohne Organgesellschaften

Noch: 5. Gewerbesteuerpflichtige und Steuermessbeträge 2016*) nach Gemeinden

| Amtliche Schlüsselnummer | Verwaltungsbezirk | Festsetzungen und Zerlegungen | | | Reine Festsetzungen | | | Zerlegungen | | |
|--------------------------|-----------------------------|-----------------------------------|--|---------------|---|---|---------------|----------------------|---|---------------|
| | | Betriebe/ Betriebs- stätten | darunter mit positivem Steuermessbetrag/ Zerlegungsanteil | | steuer- pflichtige Gewerbe- betriebe | darunter mit positivem Steuermessbetrag | | Betriebs- stätten | darunter mit positivem Zerlegungsanteil | |
| | | | Anzahl | 1 000 EUR | | Anzahl | 1 000 EUR | | Anzahl | 1 000 EUR |
| 554 000 | Kreis Borken | 23 230 | 9 488 | 57 766 | 20 751 | 7 796 | 39 852 | 2 479 | 1 692 | 17 914 |
| 554 004 | Ahaus, Stadt | 2 769 | 1 143 | 6 692 | 2 482 | 950 | 4 587 | 287 | 193 | 2 105 |
| 554 008 | Bocholt, Stadt | 4 270 | 1 852 | 10 001 | 3 794 | 1 542 | 7 149 | 476 | 310 | 2 852 |
| 554 012 | Borken, Stadt | 2 551 | 1 062 | 5 899 | 2 256 | 869 | 3 764 | 295 | 193 | 2 135 |
| 554 016 | Gescher, Stadt | 1 013 | 420 | 2 404 | 914 | 346 | 1 419 | 99 | 74 | 984 |
| 554 020 | Gronau (Westf.), Stadt | 2 713 | 1 035 | 13 151 | 2 417 | 832 | 9 313 | 296 | 203 | 3 838 |
| 554 024 | Heek | 661 | 233 | 1 078 | 608 | 196 | 749 | 53 | 37 | 329 |
| 554 028 | Heiden | 495 | 188 | 667 | 439 | 148 | 479 | 56 | 40 | 188 |
| 554 032 | Isselburg, Stadt | 557 | 258 | 915 | 484 | 205 | 668 | 73 | 53 | 247 |
| 554 036 | Legden | 471 | 176 | 857 | 416 | 134 | 731 | 55 | 42 | 127 |
| 554 040 | Raesfeld | 829 | 348 | 1 182 | 754 | 300 | 1 042 | 75 | 48 | 140 |
| 554 044 | Reken | 789 | 342 | 1 798 | 713 | 286 | 1 114 | 76 | 56 | 684 |
| 554 048 | Rhede, Stadt | 1 187 | 480 | 2 228 | 1 067 | 399 | 1 544 | 120 | 81 | 684 |
| 554 052 | Schöppingen | 467 | 189 | 1 166 | 411 | 143 | 765 | 56 | 46 | 401 |
| 554 056 | Stadtlohn, Stadt | 1 585 | 577 | 3 313 | 1 428 | 471 | 2 510 | 157 | 106 | 803 |
| 554 060 | Südlohn | 686 | 281 | 1 149 | 622 | 243 | 1 015 | 64 | 38 | 133 |
| 554 064 | Velen, Stadt | 736 | 325 | 1 321 | 638 | 262 | 697 | 98 | 63 | 624 |
| 554 068 | Vreden, Stadt | 1 451 | 579 | 3 944 | 1 308 | 470 | 2 305 | 143 | 109 | 1 639 |
| 558 000 | Kreis Coesfeld | 12 426 | 5 042 | 22 791 | 10 903 | 4 005 | 14 272 | 1 523 | 1 037 | 8 519 |
| 558 004 | Ascheberg | 973 | 401 | 2 027 | 875 | 334 | 1 542 | 98 | 67 | 486 |
| 558 008 | Billerbeck, Stadt | 855 | 295 | 1 764 | 772 | 246 | 1 118 | 83 | 49 | 646 |
| 558 012 | Coesfeld, Stadt | 2 043 | 886 | 4 023 | 1 706 | 652 | 2 307 | 337 | 234 | 1 716 |
| 558 016 | Dülmen, Stadt | 2 194 | 905 | 4 996 | 1 920 | 716 | 3 338 | 274 | 189 | 1 658 |
| 558 020 | Havixbeck | 573 | 235 | 766 | 488 | 178 | 504 | 85 | 57 | 262 |
| 558 024 | Lüdinghausen, Stadt | 1 518 | 630 | 2 785 | 1 332 | 509 | 1 403 | 186 | 121 | 1 383 |
| 558 028 | Nordkirchen | 560 | 212 | 610 | 494 | 171 | 375 | 66 | 41 | 236 |
| 558 032 | Nottuln | 1 066 | 429 | 1 573 | 936 | 338 | 1 140 | 130 | 91 | 432 |
| 558 036 | Olfen, Stadt | 716 | 284 | 952 | 634 | 228 | 558 | 82 | 56 | 394 |
| 558 040 | Rosendahl | 700 | 242 | 1 476 | 642 | 197 | 719 | 58 | 45 | 758 |
| 558 044 | Senden | 1 228 | 523 | 1 818 | 1 104 | 436 | 1 268 | 124 | 87 | 550 |
| 562 000 | Kreis Recklinghausen | 24 009 | 10 108 | 52 580 | 20 400 | 7 799 | 24 137 | 3 609 | 2 309 | 28 443 |
| 562 004 | Castrop-Rauxel, Stadt | 2 774 | 1 196 | 4 167 | 2 364 | 930 | 2 110 | 410 | 266 | 2 058 |
| 562 008 | Datteln, Stadt | 1 409 | 630 | 2 545 | 1 163 | 472 | 1 108 | 246 | 158 | 1 437 |
| 562 012 | Dorsten, Stadt | 3 543 | 1 394 | 7 793 | 3 047 | 1 097 | 3 124 | 496 | 297 | 4 670 |
| 562 014 | Gladbeck, Stadt | 2 437 | 1 059 | 4 936 | 2 056 | 809 | 2 859 | 381 | 250 | 2 077 |
| 562 016 | Haltern am See, Stadt | 1 784 | 721 | 2 701 | 1 552 | 561 | 1 722 | 232 | 160 | 979 |
| 562 020 | Herten, Stadt | 2 121 | 905 | 4 344 | 1 810 | 717 | 2 033 | 311 | 188 | 2 311 |
| 562 024 | Marl, Stadt | 2 769 | 1 184 | 14 472 | 2 317 | 891 | 4 051 | 452 | 293 | 10 421 |
| 562 028 | Oer-Erkenschwick, Stadt | 977 | 414 | 1 052 | 827 | 315 | 548 | 150 | 99 | 504 |
| 562 032 | Recklinghausen, Stadt | 4 827 | 2 062 | 8 981 | 4 054 | 1 558 | 5 432 | 773 | 504 | 3 549 |
| 562 036 | Waltrop, Stadt | 1 368 | 543 | 1 589 | 1 210 | 449 | 1 151 | 158 | 94 | 438 |
| 566 000 | Kreis Steinfurt | 22 279 | 9 647 | 56 833 | 18 792 | 7 327 | 32 657 | 3 487 | 2 320 | 24 176 |
| 566 004 | Altenberge | 684 | 310 | 2 087 | 588 | 244 | 915 | 96 | 66 | 1 171 |
| 566 008 | Emsdetten, Stadt | 2 015 | 866 | 5 321 | 1 716 | 665 | 3 747 | 299 | 201 | 1 574 |
| 566 012 | Greven, Stadt | 2 054 | 912 | 4 219 | 1 726 | 696 | 2 575 | 328 | 216 | 1 643 |
| 566 016 | Hörstel, Stadt | 954 | 409 | 2 927 | 821 | 323 | 1 637 | 133 | 86 | 1 290 |
| 566 020 | Hopsten | 435 | 194 | 719 | 373 | 150 | 524 | 62 | 44 | 195 |
| 566 024 | Horstmar, Stadt | 333 | 123 | 688 | 282 | 89 | 130 | 51 | 34 | 558 |
| 566 028 | Ibbenbüren, Stadt | 2 323 | 1 003 | 7 004 | 1 953 | 756 | 4 003 | 370 | 247 | 3 001 |
| 566 032 | Ladbergen | 419 | 193 | 695 | 339 | 138 | 499 | 80 | 55 | 197 |
| 566 036 | Laer | 405 | 167 | 522 | 352 | 132 | 404 | 53 | 35 | 117 |
| 566 040 | Lengerich, Stadt | 966 | 458 | 4 372 | 762 | 333 | 3 435 | 204 | 125 | 937 |
| 566 044 | Lienen | 455 | 179 | 472 | 397 | 142 | 359 | 58 | 37 | 113 |
| 566 048 | Lotte | 526 | 246 | 2 078 | 422 | 170 | 431 | 104 | 76 | 1 647 |
| 566 052 | Metelen | 308 | 136 | 481 | 266 | 107 | 331 | 42 | 29 | 150 |
| 566 056 | Mettingen | 465 | 216 | 1 698 | 381 | 152 | 350 | 84 | 64 | 1 348 |
| 566 060 | Neuenkirchen | 703 | 300 | 1 726 | 619 | 242 | 1 447 | 84 | 58 | 279 |
| 566 064 | Nordwalde | 511 | 250 | 1 089 | 440 | 201 | 658 | 71 | 49 | 432 |
| 566 068 | Ochtrup, Stadt | 1 150 | 448 | 3 453 | 959 | 325 | 2 165 | 191 | 123 | 1 288 |
| 566 072 | Recke | 529 | 220 | 672 | 430 | 159 | 418 | 99 | 61 | 255 |
| 566 076 | Rheine, Stadt | 3 448 | 1 480 | 9 649 | 2 897 | 1 127 | 4 771 | 551 | 353 | 4 878 |
| 566 080 | Saerbeck | 445 | 195 | 1 408 | 371 | 142 | 404 | 74 | 53 | 1 003 |
| 566 084 | Steinfurt, Stadt | 1 580 | 661 | 2 897 | 1 360 | 511 | 1 629 | 220 | 150 | 1 268 |
| 566 088 | Tecklenburg, Stadt | 421 | 183 | 589 | 347 | 134 | 505 | 74 | 49 | 84 |
| 566 092 | Westerkappeln | 592 | 272 | 1 234 | 482 | 197 | 603 | 110 | 75 | 631 |
| 566 096 | Wettringen | 558 | 226 | 834 | 509 | 192 | 718 | 49 | 34 | 116 |

*) ohne Organgesellschaften

Noch: 5. Gewerbesteuerpflichtige und Steuermessbeträge 2016*) nach Gemeinden

| Amtliche Schlüsselnummer | Verwaltungsbezirk | Festsetzungen und Zerlegungen | | | Reine Festsetzungen | | | Zerlegungen | | |
|--------------------------|-----------------------------------|-----------------------------------|--|----------------|---|---|----------------|----------------------|---|----------------|
| | | Betriebe/ Betriebs- stätten | darunter mit positivem Steuermessbetrag/ Zerlegungsanteil | | steuer- pflichtige Gewerbe- betriebe | darunter mit positivem Steuermessbetrag | | Betriebs- stätten | darunter mit positivem Zerlegungsanteil | |
| | | | Anzahl | 1 000 EUR | | Anzahl | 1 000 EUR | | Anzahl | 1 000 EUR |
| 570 000 | Kreis Warendorf | 13 940 | 5 947 | 33 047 | 12 004 | 4 657 | 21 258 | 1 936 | 1 290 | 11 789 |
| 570 004 | Ahlen, Stadt | 2 208 | 923 | 6 229 | 1 895 | 719 | 5 394 | 313 | 204 | 835 |
| 570 008 | Beckum, Stadt | 1 752 | 780 | 3 531 | 1 475 | 596 | 2 743 | 277 | 184 | 788 |
| 570 012 | Beelen | 362 | 143 | 865 | 313 | 108 | 425 | 49 | 35 | 439 |
| 570 016 | Drensteinfurt, Stadt | 782 | 336 | 891 | 686 | 282 | 770 | 96 | 54 | 121 |
| 570 020 | Ennigerloh, Stadt | 922 | 375 | 1 601 | 797 | 295 | 851 | 125 | 80 | 749 |
| 570 024 | Everswinkel | 548 | 228 | 1 227 | 480 | 184 | 930 | 68 | 44 | 297 |
| 570 028 | Oelde, Stadt | 1 384 | 610 | 5 366 | 1 179 | 470 | 2 843 | 205 | 140 | 2 523 |
| 570 032 | Ostbevern | 692 | 320 | 1 300 | 624 | 271 | 785 | 68 | 49 | 514 |
| 570 036 | Sassenberg, Stadt | 710 | 289 | 1 999 | 605 | 215 | 1 041 | 105 | 74 | 958 |
| 570 040 | Sendenhorst, Stadt | 738 | 302 | 1 840 | 652 | 247 | 715 | 86 | 55 | 1 125 |
| 570 044 | Telgte, Stadt | 1 001 | 451 | 2 329 | 852 | 353 | 1 358 | 149 | 98 | 971 |
| 570 048 | Wadersloh | 608 | 261 | 1 017 | 545 | 218 | 788 | 63 | 43 | 229 |
| 570 052 | Warendorf, Stadt | 2 233 | 929 | 4 854 | 1 901 | 699 | 2 613 | 332 | 230 | 2 241 |
| 500 000 | Regierungsbezirk Münster | 123 746 | 51 411 | 317 897 | 106 961 | 40 494 | 177 609 | 16 785 | 10 917 | 140 288 |
| 711 000 | Kreisfreie Stadt Bielefeld | 14 400 | 6 455 | 46 666 | 12 656 | 5 297 | 23 270 | 1 744 | 1 158 | 23 397 |
| 754 000 | Kreis Gütersloh | 19 468 | 8 679 | 90 282 | 16 957 | 7 013 | 39 182 | 2 511 | 1 666 | 51 099 |
| 754 004 | Borgholzhausen, Stadt | 459 | 201 | 1 846 | 397 | 162 | 1 056 | 62 | 39 | 790 |
| 754 008 | Gütersloh, Stadt | 4 765 | 2 089 | 22 290 | 4 169 | 1 697 | 7 327 | 596 | 392 | 14 963 |
| 754 012 | Halle (Westf.), Stadt | 1 142 | 554 | 7 718 | 953 | 432 | 1 552 | 189 | 122 | 6 167 |
| 754 016 | Harsewinkel, Stadt | 1 256 | 554 | 6 795 | 1 091 | 434 | 2 060 | 165 | 120 | 4 736 |
| 754 020 | Herzebrock-Clarholz | 1 020 | 391 | 3 395 | 902 | 324 | 2 553 | 118 | 67 | 843 |
| 754 024 | Langenberg | 441 | 191 | 1 076 | 393 | 155 | 802 | 48 | 36 | 274 |
| 754 028 | Rheda-Wiedenbrück, Stadt | 2 430 | 1 087 | 11 973 | 2 038 | 823 | 6 709 | 392 | 264 | 5 264 |
| 754 032 | Rietberg, Stadt | 1 779 | 786 | 5 742 | 1 610 | 671 | 4 007 | 169 | 115 | 1 735 |
| 754 036 | Schloß Holte-Stukenbrock, Stadt | 1 686 | 802 | 4 200 | 1 522 | 692 | 2 676 | 164 | 110 | 1 524 |
| 754 040 | Steinhagen | 1 141 | 510 | 5 024 | 982 | 413 | 4 306 | 159 | 97 | 718 |
| 754 044 | Verl, Stadt | 1 613 | 765 | 15 748 | 1 410 | 627 | 3 228 | 203 | 138 | 12 520 |
| 754 048 | Versmold, Stadt | 1 098 | 465 | 2 961 | 930 | 349 | 1 888 | 168 | 116 | 1 073 |
| 754 052 | Werther (Westf.), Stadt | 638 | 284 | 1 514 | 560 | 234 | 1 020 | 78 | 50 | 494 |
| 758 000 | Kreis Herford | 13 828 | 5 566 | 35 059 | 12 124 | 4 491 | 19 023 | 1 704 | 1 075 | 16 037 |
| 758 004 | Bünde, Stadt | 2 932 | 1 056 | 5 554 | 2 613 | 858 | 3 381 | 319 | 198 | 2 174 |
| 758 008 | Enger, Stadt | 862 | 377 | 1 839 | 758 | 316 | 1 284 | 104 | 61 | 555 |
| 758 012 | Herford, Stadt | 3 426 | 1 590 | 10 791 | 2 904 | 1 244 | 5 256 | 522 | 346 | 5 534 |
| 758 016 | Hiddenhausen | 802 | 381 | 1 811 | 707 | 320 | 1 334 | 95 | 61 | 477 |
| 758 020 | Kirchlengern | 1 010 | 364 | 2 579 | 888 | 287 | 1 580 | 122 | 77 | 999 |
| 758 024 | Löhne, Stadt | 2 496 | 872 | 5 013 | 2 209 | 689 | 3 037 | 287 | 183 | 1 976 |
| 758 028 | Rödinghausen | 634 | 223 | 4 015 | . | . | . | . | . | . |
| 758 032 | Spenge, Stadt | 648 | 283 | 1 097 | . | . | . | . | . | . |
| 758 036 | Vlotho, Stadt | 1 018 | 420 | 2 360 | 912 | 366 | 1 396 | 106 | 54 | 964 |
| 762 000 | Kreis Höxter | 7 615 | 2 979 | 12 325 | 6 553 | 2 274 | 7 872 | 1 062 | 705 | 4 453 |
| 762 004 | Bad Driburg, Stadt | 871 | 332 | 1 246 | 745 | 252 | 888 | 126 | 80 | 358 |
| 762 008 | Beverungen, Stadt | 837 | 330 | 876 | 713 | 255 | 628 | 124 | 75 | 248 |
| 762 012 | Borgentreich, Stadt | 629 | 217 | 492 | 567 | 181 | 384 | 62 | 36 | 108 |
| 762 016 | Brakel, Stadt | 863 | 356 | 2 024 | 739 | 269 | 1 050 | 124 | 87 | 974 |
| 762 020 | Höxter, Stadt | 1 286 | 541 | 2 887 | 1 074 | 397 | 1 445 | 212 | 144 | 1 441 |
| 762 024 | Marienmünster, Stadt | 287 | 124 | 339 | 255 | 103 | 226 | 32 | 21 | 113 |
| 762 028 | Nieheim, Stadt | 362 | 137 | 407 | 324 | 112 | 321 | 38 | 25 | 86 |
| 762 032 | Steinheim, Stadt | 703 | 278 | 1 297 | 599 | 210 | 989 | 104 | 68 | 308 |
| 762 036 | Warburg, Stadt | 1 347 | 506 | 2 377 | 1 157 | 367 | 1 659 | 190 | 139 | 718 |
| 762 040 | Willebadessen, Stadt | 430 | 158 | 380 | 380 | 128 | 281 | 50 | 30 | 99 |
| 766 000 | Kreis Lippe | 16 430 | 7 138 | 38 126 | 14 206 | 5 726 | 26 068 | 2 224 | 1 412 | 12 058 |
| 766 004 | Augustdorf | 408 | 178 | 840 | 341 | 136 | 636 | 67 | 42 | 204 |
| 766 008 | Bad Salzuflen, Stadt | 2 910 | 1 241 | 6 611 | 2 527 | 1 005 | 4 571 | 383 | 236 | 2 040 |
| 766 012 | Barntrup, Stadt | 411 | 170 | 810 | 361 | 138 | 478 | 50 | 32 | 332 |
| 766 016 | Blomberg, Stadt | 661 | 275 | 2 896 | 566 | 219 | 1 103 | 95 | 56 | 1 793 |
| 766 020 | Detmold, Stadt | 3 456 | 1 497 | 10 647 | 2 966 | 1 181 | 7 405 | 490 | 316 | 3 242 |
| 766 024 | Dörentrup | 356 | 168 | 742 | 310 | 138 | 665 | 46 | 30 | 77 |
| 766 028 | Extertal | 540 | 212 | 939 | 469 | 167 | 465 | 71 | 45 | 474 |
| 766 032 | Horn-Bad Meinberg, Stadt | 787 | 333 | 930 | 673 | 257 | 584 | 114 | 76 | 347 |

*) ohne Organgesellschaften

Noch: 5. Gewerbesteuerpflichtige und Steuermessbeträge 2016*) nach Gemeinden

| Amtliche Schlüsselnummer | Verwaltungsbezirk | Festsetzungen und Zerlegungen | | | Reine Festsetzungen | | | Zerlegungen | | |
|--------------------------|---------------------------------|-----------------------------------|--|----------------|---|---|----------------|----------------------|---|----------------|
| | | Betriebe/ Betriebs- stätten | darunter mit positivem Steuermessbetrag/ Zerlegungsanteil | | steuer- pflichtige Gewerbe- betriebe | darunter mit positivem Steuermessbetrag | | Betriebs- stätten | darunter mit positivem Zerlegungsanteil | |
| | | Anzahl | 1 000 EUR | | Anzahl | 1 000 EUR | | Anzahl | 1 000 EUR | |
| | Noch: Kreis Lippe | | | | | | | | | |
| 766 036 | Kalletal | 586 | 247 | 886 | 512 | 203 | 696 | 74 | 44 | 190 |
| 766 040 | Lage, Stadt | 1 588 | 687 | 2 309 | 1 395 | 560 | 1 547 | 193 | 127 | 762 |
| 766 044 | Lemgo, Stadt | 1 957 | 917 | 4 715 | 1 654 | 713 | 3 413 | 303 | 204 | 1 301 |
| 766 048 | Leopoldshöhe | 911 | 410 | 1 799 | 804 | 341 | 1 429 | 107 | 69 | 370 |
| 766 052 | Lügde, Stadt | 476 | 218 | 1 196 | 413 | 176 | 998 | 63 | 42 | 198 |
| 766 056 | Oerlinghausen, Stadt | 733 | 304 | 1 522 | 642 | 256 | 959 | 91 | 48 | 563 |
| 766 060 | Schieder-Schwalenberg, Stadt | 299 | 149 | 625 | 256 | 124 | 537 | 43 | 25 | 88 |
| 766 064 | Schlangen | 351 | 132 | 659 | 317 | 112 | 582 | 34 | 20 | 78 |
| 770 000 | Kreis Minden-Lübbecke | 16 446 | 6 563 | 46 656 | 14 018 | 5 019 | 28 064 | 2 428 | 1 544 | 18 593 |
| 770 004 | Bad Oeynhausen, Stadt | 2 863 | 1 171 | 6 870 | 2 478 | 939 | 5 542 | 385 | 232 | 1 328 |
| 770 008 | Espelkamp, Stadt | 1 055 | 468 | 7 052 | 879 | 350 | 4 988 | 176 | 118 | 2 064 |
| 770 012 | Hille | 810 | 345 | 1 302 | 714 | 275 | 789 | 96 | 70 | 513 |
| 770 016 | Hüllhorst | 826 | 316 | 2 475 | 740 | 263 | 1 949 | 86 | 53 | 525 |
| 770 020 | Lübbecke, Stadt | 1 482 | 607 | 4 351 | 1 223 | 441 | 1 725 | 259 | 166 | 2 626 |
| 770 024 | Minden, Stadt | 3 668 | 1 550 | 13 043 | 3 076 | 1 169 | 5 880 | 592 | 381 | 7 163 |
| 770 028 | Petershagen, Stadt | 1 260 | 445 | 1 639 | 1 123 | 363 | 1 006 | 137 | 82 | 633 |
| 770 032 | Porta Westfalica, Stadt | 1 919 | 777 | 5 408 | 1 523 | 530 | 3 394 | 396 | 247 | 2 014 |
| 770 036 | Preußisch-Oldendorf, Stadt | 698 | 261 | 957 | 608 | 203 | 710 | 90 | 58 | 247 |
| 770 040 | Rahden, Stadt | 1 017 | 341 | 1 612 | 903 | 265 | 1 111 | 114 | 76 | 501 |
| 770 044 | Stemwede | 848 | 282 | 1 948 | 751 | 221 | 969 | 97 | 61 | 979 |
| 774 000 | Kreis Paderborn | 16 472 | 6 615 | 38 118 | 14 488 | 5 314 | 25 535 | 1 984 | 1 301 | 12 583 |
| 774 004 | Altenbeken | 485 | 166 | 518 | 424 | 122 | 279 | 61 | 44 | 239 |
| 774 008 | Bad Lippspringe, Stadt | 712 | 312 | 957 | 622 | 253 | 699 | 90 | 59 | 258 |
| 774 012 | Borchen | 763 | 284 | 1 031 | 686 | 234 | 783 | 77 | 50 | 247 |
| 774 016 | Büren, Stadt | 1 447 | 543 | 2 662 | 1 279 | 439 | 2 225 | 168 | 104 | 436 |
| 774 020 | Delbrück, Stadt | 1 781 | 712 | 4 627 | 1 631 | 606 | 3 818 | 150 | 106 | 809 |
| 774 024 | Hövelhof | 927 | 384 | 2 744 | 838 | 326 | 2 334 | 89 | 58 | 410 |
| 774 028 | Lichtenau, Stadt | 833 | 260 | 1 241 | 727 | 200 | 857 | 106 | 60 | 384 |
| 774 032 | Paderborn, Stadt | 7 241 | 3 119 | 19 614 | 6 252 | 2 452 | 11 332 | 989 | 667 | 8 282 |
| 774 036 | Salzkotten, Stadt | 1 345 | 503 | 2 315 | 1 199 | 409 | 1 606 | 146 | 94 | 709 |
| 774 040 | Bad Wünnenberg, Stadt | 938 | 332 | 2 411 | 830 | 273 | 1 603 | 108 | 59 | 808 |
| 700 000 | Regierungsbezirk Detmold | 104 659 | 43 995 | 307 233 | 91 002 | 35 134 | 169 013 | 13 657 | 8 861 | 138 219 |
| | Kreisfreie Städte | | | | | | | | | |
| 911 000 | Bochum | 14 034 | 5 674 | 32 739 | 12 169 | 4 590 | 20 200 | 1 865 | 1 084 | 12 539 |
| 913 000 | Dortmund | 22 244 | 9 419 | 65 080 | 19 332 | 7 610 | 30 738 | 2 912 | 1 809 | 34 342 |
| 914 000 | Hagen | 7 092 | 3 054 | 18 039 | 6 091 | 2 413 | 10 439 | 1 001 | 641 | 7 600 |
| 915 000 | Hamm | 6 528 | 2 766 | 14 073 | 5 677 | 2 213 | 8 719 | 851 | 553 | 5 354 |
| 916 000 | Herne | 4 512 | 1 965 | 8 530 | 3 784 | 1 528 | 5 274 | 728 | 437 | 3 256 |
| 954 000 | Ennepe-Ruhr-Kreis | 14 891 | 6 553 | 37 611 | 12 689 | 5 185 | 24 171 | 2 202 | 1 368 | 13 440 |
| 954 004 | Breckerfeld, Stadt | 428 | 205 | 583 | 370 | 166 | 442 | 58 | 39 | 141 |
| 954 008 | Ennepetal, Stadt | 1 432 | 705 | 6 243 | 1 221 | 565 | 4 664 | 211 | 140 | 1 579 |
| 954 012 | Gevelsberg, Stadt | 1 502 | 690 | 3 236 | 1 277 | 543 | 2 301 | 225 | 147 | 935 |
| 954 016 | Hattingen, Stadt | 2 459 | 1 032 | 4 637 | 2 097 | 817 | 3 055 | 362 | 215 | 1 581 |
| 954 020 | Herdecke, Stadt | 1 060 | 436 | 2 455 | 891 | 334 | 1 201 | 169 | 102 | 1 254 |
| 954 024 | Schwelm, Stadt | 1 369 | 642 | 4 128 | 1 137 | 505 | 2 083 | 232 | 137 | 2 045 |
| 954 028 | Sprockhövel, Stadt | 1 467 | 621 | 3 109 | 1 257 | 493 | 2 089 | 210 | 128 | 1 020 |
| 954 032 | Wetter (Ruhr), Stadt | 1 182 | 523 | 3 824 | 1 020 | 425 | 1 759 | 162 | 98 | 2 066 |
| 954 036 | Witten, Stadt | 3 992 | 1 699 | 9 396 | 3 419 | 1 337 | 6 577 | 573 | 362 | 2 819 |
| 958 000 | Hochsauerland Kreis | 14 523 | 6 313 | 38 695 | 12 664 | 5 044 | 23 941 | 1 859 | 1 269 | 14 754 |
| 958 004 | Arnsberg, Stadt | 3 427 | 1 622 | 10 540 | 2 984 | 1 317 | 6 985 | 443 | 305 | 3 555 |
| 958 008 | Bestwig | 540 | 263 | 1 768 | 442 | 197 | 620 | 98 | 66 | 1 148 |
| 958 012 | Brilon, Stadt | 1 813 | 680 | 5 405 | 1 562 | 524 | 3 201 | 251 | 156 | 2 205 |
| 958 016 | Eslohe (Sauerland) | 637 | 238 | 812 | 573 | 193 | 664 | 64 | 45 | 148 |
| 958 020 | Hallenberg, Stadt | 267 | 122 | 1 127 | 222 | 88 | 406 | 45 | 34 | 722 |
| 958 024 | Marsberg, Stadt | 1 019 | 391 | 2 542 | 891 | 312 | 1 807 | 128 | 79 | 735 |
| 958 028 | Medebach, Stadt | 463 | 180 | 1 082 | 409 | 140 | 511 | 54 | 40 | 571 |
| 958 032 | Meschede, Stadt | 1 611 | 693 | 4 475 | 1 348 | 514 | 2 110 | 263 | 179 | 2 365 |
| 958 036 | Olsberg, Stadt | 742 | 319 | 2 932 | 651 | 248 | 1 971 | 91 | 71 | 961 |
| 958 040 | Schmallenberg, Stadt | 1 536 | 662 | 2 635 | 1 410 | 567 | 1 600 | 126 | 95 | 1 035 |
| 958 044 | Sundern (Sauerland), Stadt | 1 489 | 697 | 4 259 | 1 326 | 587 | 3 246 | 163 | 110 | 1 013 |
| 958 048 | Winterberg, Stadt | 979 | 446 | 1 118 | 846 | 357 | 822 | 133 | 89 | 296 |

*) ohne Organgesellschaften

Noch: 5. Gewerbesteuerpflichtige und Steuermessbeträge 2016*) nach Gemeinden

| Amtliche Schlüsselnummer | Verwaltungsbezirk | Festsetzungen und Zerlegungen | | | Reine Festsetzungen | | | Zerlegungen | | |
|--------------------------|----------------------------------|-------------------------------|--|------------------|----------------------------------|---|------------------|-----------------|---|------------------|
| | | Betriebe/Betriebsstätten | darunter mit positivem Steuermessbetrag/Zerlegungsanteil | | steuerpflichtige Gewerbebetriebe | darunter mit positivem Steuermessbetrag | | Betriebsstätten | darunter mit positivem Zerlegungsanteil | |
| | | Anzahl | 1 000 EUR | | Anzahl | 1 000 EUR | | Anzahl | 1 000 EUR | |
| 962 000 | Märkischer Kreis | 18 565 | 8 436 | 57 257 | 15 980 | 6 729 | 37 983 | 2 585 | 1 707 | 19 275 |
| 962 004 | Altena, Stadt | 733 | 298 | 1 678 | 642 | 238 | 1 127 | 91 | 60 | 551 |
| 962 008 | Balve, Stadt | 621 | 260 | 899 | 546 | 215 | 679 | 75 | 45 | 220 |
| 962 012 | Halver, Stadt | 913 | 432 | 2 003 | 808 | 358 | 1 601 | 105 | 74 | 402 |
| 962 016 | Hemer, Stadt | 1 425 | 637 | 4 309 | 1 244 | 516 | 1 890 | 181 | 121 | 2 419 |
| 962 020 | Herscheid | 332 | 157 | 850 | 282 | 122 | 780 | 50 | 35 | 71 |
| 962 024 | Iserlohn, Stadt | 4 231 | 1 953 | 10 950 | 3 695 | 1 581 | 8 114 | 536 | 372 | 2 836 |
| 962 028 | Kierspe, Stadt | 665 | 285 | 1 111 | 582 | 232 | 849 | 83 | 53 | 261 |
| 962 032 | Lüdenscheid, Stadt | 3 236 | 1 525 | 11 388 | 2 643 | 1 148 | 6 969 | 593 | 377 | 4 419 |
| 962 036 | Meinerzhagen, Stadt | 886 | 418 | 3 682 | 742 | 323 | 2 900 | 144 | 95 | 782 |
| 962 040 | Menden (Sauerland), Stadt | 2 289 | 1 015 | 7 658 | 2 014 | 825 | 4 951 | 275 | 190 | 2 707 |
| 962 044 | Nachrodt-Wiblingwerde | 228 | 106 | 333 | 197 | 86 | 280 | 31 | 20 | 53 |
| 962 048 | Neuenrade, Stadt | 552 | 242 | 1 615 | 497 | 199 | 1 420 | 55 | 43 | 195 |
| 962 052 | Plettenberg, Stadt | 1 273 | 560 | 5 221 | 1 101 | 457 | 3 288 | 172 | 103 | 1 933 |
| 962 056 | Schalksmühle | 531 | 252 | 3 353 | 442 | 196 | 1 534 | 89 | 56 | 1 819 |
| 962 060 | Werdohl, Stadt | 650 | 296 | 2 208 | 545 | 233 | 1 599 | 105 | 63 | 608 |
| 966 000 | Kreis Olpe | 7 141 | 3 128 | 29 016 | 6 194 | 2 484 | 14 533 | 947 | 644 | 14 483 |
| 966 004 | Attendorf, Stadt | 1 243 | 550 | 11 833 | 1 061 | 422 | 3 443 | 182 | 128 | 8 390 |
| 966 008 | Drolshagen, Stadt | 648 | 282 | 1 630 | 566 | 235 | 1 360 | 82 | 47 | 270 |
| 966 012 | Finnentrop | 814 | 393 | 2 044 | 723 | 322 | 1 698 | 91 | 71 | 346 |
| 966 016 | Kirchhundem | 581 | 240 | 1 759 | 525 | 199 | 1 375 | 56 | 41 | 384 |
| 966 020 | Lennestadt, Stadt | 1 399 | 603 | 4 544 | 1 240 | 495 | 2 275 | 159 | 108 | 2 269 |
| 966 024 | Olpe, Stadt | 1 471 | 647 | 4 061 | 1 205 | 472 | 2 482 | 266 | 175 | 1 579 |
| 966 028 | Wenden | 985 | 413 | 3 146 | 874 | 339 | 1 902 | 111 | 74 | 1 244 |
| 970 000 | Kreis Siegen-Wittgenstein | 12 802 | 5 715 | 43 770 | 10 759 | 4 413 | 26 985 | 2 043 | 1 302 | 16 786 |
| 970 004 | Bad Berleburg, Stadt | 857 | 348 | 2 331 | 737 | 267 | 1 410 | 120 | 81 | 921 |
| 970 008 | Burbach | 689 | 325 | 7 933 | 571 | 255 | 7 141 | 118 | 70 | 793 |
| 970 012 | Erndtebrück | 333 | 144 | 1 012 | 260 | 103 | 746 | 73 | 41 | 266 |
| 970 016 | Freudenberg, Stadt | 895 | 426 | 2 514 | 762 | 332 | 1 637 | 133 | 94 | 877 |
| 970 020 | Hilchenbach, Stadt | 521 | 216 | 2 349 | 444 | 164 | 803 | 77 | 52 | 1 546 |
| 970 024 | Kreuztal, Stadt | 1 305 | 617 | 7 986 | 1 090 | 477 | 2 892 | 215 | 140 | 5 094 |
| 970 028 | Bad Laasphe, Stadt | 556 | 228 | 1 323 | 474 | 180 | 834 | 82 | 48 | 488 |
| 970 032 | Netphen, Stadt | 1 018 | 423 | 1 918 | 891 | 341 | 1 357 | 127 | 82 | 561 |
| 970 036 | Neunkirchen | 604 | 280 | 3 665 | 510 | 221 | 2 309 | 94 | 59 | 1 355 |
| 970 040 | Siegen, Stadt | 4 979 | 2 282 | 10 841 | 4 115 | 1 716 | 6 592 | 864 | 566 | 4 249 |
| 970 044 | Wilnsdorf | 1 045 | 426 | 1 899 | 905 | 357 | 1 263 | 140 | 69 | 636 |
| 974 000 | Kreis Soest | 14 933 | 6 514 | 38 286 | 12 768 | 5 079 | 19 713 | 2 165 | 1 435 | 18 574 |
| 974 004 | Anröchte | 667 | 289 | 1 564 | 581 | 238 | 945 | 86 | 51 | 618 |
| 974 008 | Bad Sassendorf | 600 | 252 | 573 | 529 | 207 | 431 | 71 | 45 | 142 |
| 974 012 | Ense | 747 | 348 | 2 516 | 665 | 290 | 1 697 | 82 | 58 | 819 |
| 974 016 | Erwitte, Stadt | 831 | 348 | 2 819 | 685 | 247 | 1 176 | 146 | 101 | 1 643 |
| 974 020 | Geseke, Stadt | 1 090 | 456 | 2 190 | 950 | 373 | 1 659 | 140 | 83 | 532 |
| 974 024 | Lippetal | 621 | 244 | 654 | 553 | 198 | 469 | 68 | 46 | 185 |
| 974 028 | Lippstadt, Stadt | 2 964 | 1 381 | 9 705 | 2 531 | 1 082 | 3 671 | 433 | 299 | 6 034 |
| 974 032 | Möhnesee | 748 | 298 | 807 | 649 | 235 | 513 | 99 | 63 | 294 |
| 974 036 | Rüthen, Stadt | 576 | 250 | 1 104 | 511 | 207 | 853 | 65 | 43 | 252 |
| 974 040 | Soest, Stadt | 2 365 | 1 048 | 7 853 | 1 935 | 759 | 2 859 | 430 | 289 | 4 993 |
| 974 044 | Warstein, Stadt | 1 177 | 492 | 2 753 | 1 013 | 392 | 1 503 | 164 | 100 | 1 250 |
| 974 048 | Welper | 474 | 174 | 401 | 424 | 138 | 256 | 50 | 36 | 145 |
| 974 052 | Werl, Stadt | 1 488 | 648 | 3 340 | 1 247 | 496 | 2 510 | 241 | 152 | 830 |
| 974 056 | Wickede (Ruhr) | 585 | 286 | 2 006 | 495 | 217 | 1 170 | 90 | 69 | 836 |
| 978 000 | Kreis Unna | 16 163 | 6 942 | 37 457 | 13 554 | 5 292 | 18 996 | 2 609 | 1 650 | 18 460 |
| 978 004 | Bergkamen, Stadt | 1 515 | 633 | 2 952 | 1 290 | 499 | 1 749 | 225 | 134 | 1 202 |
| 978 008 | Bönen | 692 | 302 | 2 426 | 564 | 220 | 1 044 | 128 | 82 | 1 382 |
| 978 012 | Fröndenberg/Ruhr, Stadt | 972 | 401 | 1 184 | 874 | 339 | 832 | 98 | 62 | 352 |
| 978 016 | Holzwickede | 963 | 393 | 3 203 | 737 | 280 | 1 302 | 226 | 113 | 1 902 |
| 978 020 | Kamen, Stadt | 1 751 | 772 | 3 070 | 1 422 | 561 | 1 485 | 329 | 211 | 1 585 |
| 978 024 | Lünen, Stadt | 2 965 | 1 303 | 7 292 | 2 493 | 985 | 3 393 | 472 | 318 | 3 899 |
| 978 028 | Schwerte, Stadt | 2 024 | 884 | 4 692 | 1 729 | 679 | 2 732 | 295 | 205 | 1 960 |
| 978 032 | Selm, Stadt | 1 166 | 455 | 1 769 | 1 046 | 376 | 1 377 | 120 | 79 | 392 |
| 978 036 | Unna, Stadt | 2 698 | 1 214 | 6 767 | 2 213 | 918 | 3 512 | 485 | 296 | 3 254 |
| 978 040 | Werne, Stadt | 1 417 | 585 | 4 101 | 1 186 | 435 | 1 570 | 231 | 150 | 2 531 |
| 900 000 | Regierungsbezirk Arnsberg | 153 428 | 66 479 | 420 553 | 131 661 | 52 580 | 241 690 | 21 767 | 13 899 | 178 863 |
| | Nordrhein-Westfalen | 890 433 | 360 980 | 2 529 411 | 773 120 | 287 876 | 1 315 864 | 117 313 | 73 104 | 1 213 547 |

*) ohne Organgesellschaften