



und Erden. .	2	x	.	.	1200	Tabakerzeugnisse (ohne Abfälle)	5	x
rdgas-	-	-	-	-	1299	Veredlung von Erzeugnissen dieser Güter-	-	-
ergbau	-	-	-	-	13	abteilung	-	-
und Erden. .	2	x	.	.	1310	Textilien	237	x
.	962	x	24 479 717	22	1310	Textile Spinnstoffe und Garne.	10	17 099 206
.	92	x	4 232 700	32	1320	Gewebe.	43	69 407 753
.	22	x	196 962	7	1330	Textilveredlung.	48	x
.	157	x	4 410 627	31	1391	Gewirke und Gestricke.	12	x
erzeugnisse .	10	9 609 047	79 693	5	1392	Konfektionierte Textilwaren (ohne Bekleidung) . .	70	x
oren,	6	x	148 319	14	1393	Teppiche und textile Fußbodenbeläge,	-	-
.	12	x	495 480	26	1394	auch konfektioniert	kg	14 36 845 082
l. g.	42	x	1 211 722	36	1395	Sellerwaren	kg	4 3 029 310
.	11	2 885 581	1 053 160	30	1396	Vliesstoffe (auch getränkt, bestrichen, überzogen	-	-
.	4	97 467	125 671	16	1399	oder mit Lagen versehen) und Erzeugnisse	kg	12 49 308 780
peiseeis) . .	27	x	1 342 737	8	14	daraus (ohne Bekleidung)	65	x
.	4	85 542 600	116 086	10	1411	Technische Textilien	5	x
.	26	x	577 201	19	1412	Sonstige Textilwaren, a. n. g.	-	-
.	13	x	460 971	42	1413	Bekleidung	49	x
.	508	x	3 186 592	26	1414	Bekleidung aus Leder oder rekonstituiertem	-	-
kg	55	.	.	.	1415	Leder (einschl. Mänteln) (ohne Bekleidungs-	-	-
t	2	.	.	.	1416	zubehör, Schuhe und Kopfbedeckungen)	St	11 1 075 085
t	7	.	.	.	1417	Arbeits- und Berufsbekleidung	19	5 795 500
kg	41	605 557 331	2 454 056	30	1418	Sonstige Oberbekleidung (ohne Arbeits-	11	x
kg	11	124 048 886	727 820	26	1419	und Berufsbekleidung)	12	x
.	24	x	474 688	17	1420	Wäsche.	-	-
.	24	x	465 843	18	1431	Bekleidung und Bekleidungszubehör, a. n. g. . . .	4	x
ereitungen,	1432	Pelzwaren	-	-
n oder zum	kg	.	.	.	1433	Strumpfwaren.	4	x
inem Inhalt	61	x	786 590	17	1434	Bekleidung a. n. g., aus Gewirken oder Gestricke	St	4 .
.	29	x	453 031	12	1435	Veredlung von Erzeugnissen dieser Güterab-	-	-
ereitet	1436	teilung (ohne Bekleidung aus textilen Stoffen) . .	2	x
Güter-	t	.	.	.	1437	Leder und Lederwaren	33	x
.	26	.	.	.	1438	Leder und Lederfaserstoff; zugerichtete	-	-
.	1439	und gefärbte Felle	4	x
.	1440	Lederwaren (ohne Lederbekleidung und Schuhe) .	16	x
.	1441	Schuhe	13	x
.	1442	Veredlung von Erzeugnissen dieser Güter-	-	-
.	1443	abteilung	-	-

Statistische Berichte

Verarbeitendes Gewerbe sowie Bergbau und Gewinnung von Steinen und Erden in Nordrhein-Westfalen

Juli 2021



Verarbeitendes Gewerbe sowie Bergbau und Gewinnung von Steinen und Erden in Nordrhein-Westfalen

Juli 2021

Herausgegeben von
Information und Technik Nordrhein-Westfalen, Statistisches Landesamt
Mauerstraße 51, 40476 Düsseldorf • Postfach 10 11 05, 40002 Düsseldorf
Telefon +49211 9449-01 • Telefax +49211 9449-8000
Internet: <http://www.it.nrw>
E-Mail: poststelle@it.nrw.de

Erschienen im September 2021

Alle Statistischen Berichte finden Sie als PDF-Datei zum kostenlosen
Download in unserer Internet-Rubrik Aktuell / Publikationen.
© Information und Technik NRW, Düsseldorf, 2021
Auszugsweise Vervielfältigung und Verbreitung mit Quellenangabe gestattet.

Inhalt

	Seite
Vorbemerkungen	4
Erläuterungen	4
Methodische Hinweise	5
Definitionen	5
Systematiken	6
Veröffentlichungen	6
Klassifikation der Wirtschaftszweige	8
 Tabellenteil	
1. Übersicht über die wirtschaftliche Entwicklung in Nordrhein-Westfalen 2009 – 2021	18
Grafiken <i>Auftragseingangsindex</i>	19
2. Auftragseingangsindex im Verarbeitenden Gewerbe in Nordrhein-Westfalen	22
Grafiken <i>Produktionsindex</i>	28
3. Produktionsindex im Verarbeitenden Gewerbe sowie Bergbau und Gewinnung von Steinen und Erden in Nordrhein-Westfalen	31
4. Betriebe, Beschäftigte, geleistete Arbeitsstunden, Entgelte und Umsatz in Nordrhein-Westfalen nach Wirtschaftszweigen	32
5. Umsatz in Nordrhein-Westfalen nach Wirtschaftszweigen	35
6. Betriebe, Beschäftigte, geleistete Arbeitsstunden, Entgelte und Umsatz des Verarbeitenden Gewerbes sowie des Bergbaus und der Gewinnung von Steinen und Erden nach kreisfreien Städten und Kreisen	38
7. Betriebe, Beschäftigte und Umsatz in Nordrhein-Westfalen nach fachlichen Betriebsteilen	40

Vorbemerkungen

Mit Beginn des Berichtsmonats Januar 2009 wurde die Klassifikation der Wirtschaftszweige, Ausgabe 2003 (WZ 2003) durch die Klassifikation der Wirtschaftszweige, Ausgabe 2008 (WZ 2008) abgelöst. Die WZ 2008 ist das Ergebnis einer generellen Aktualisierung der Klassifikation der Wirtschaftszweige, Ausgabe 2003. Sie basiert auf der statistischen Systematik der Wirtschaftszweige in der Europäischen Gemeinschaft (NACE Rev. 2), die mit der Verordnung (EG) Nr. 1893/2006 des Europäischen Parlaments und des Rates vom 20. Dezember 2006 (ABl. EG Nr. L 393 S. 1) veröffentlicht wurde, und ihrerseits auf der Internationalen Systematik der Wirtschaftszweige (ISIC Rev. 4) der Vereinten Nationen aufbaut.

Die Klassifikation der Wirtschaftszweige, Ausgabe 2008 ist gleichzeitig maßgebend für die Abgrenzung des Wirtschaftssektors Verarbeitendes Gewerbe sowie Bergbau und Gewinnung von Steinen und Erden und hat damit Auswirkungen auf die Zusammensetzung der Berichtskreise der Statistiken dieses Bereichs.

Das Verarbeitende Gewerbe wird dabei nicht nur intern neu gegliedert, sondern es wird auch insgesamt neu abgegrenzt. So werden einige Tätigkeiten, die bisher dem Verarbeitenden Gewerbe zugeordnet waren, künftig aus den Erhebungen in diesen Bereichen herausfallen, andere Tätigkeiten dagegen werden neu aufgenommen. Die Neuzuordnungen des „Verlagswesens“ und des „Recyclings“ in Bereiche außerhalb des Verarbeitenden Gewerbes sind dabei besonders gravierend. Ebenfalls von großer Bedeutung ist die Trennung zwischen der „Herstellung“ von Investitionsgütern und deren „Reparatur und Installation“. Zu diesem Zweck wurde eine separate Abteilung innerhalb des Verarbeitenden Gewerbes „Reparatur und Installation von Maschinen und Ausrüstungen“ gebildet. Daneben gibt es eine Reihe von Änderungen im Detail der Klassifikation wie z. B. die Schaffung eigener Abteilungen für die „Getränkeherstellung“ und die „Herstellung von pharmazeutischen Erzeugnissen“ (siehe Klassifikation der Wirtschaftszweige Ausgabe 2008 (WZ 2008) S. 8 ff.).

Darüber hinaus wurden zwei methodische Änderungen bei der Klassifizierung vorgenommen. Zum Einen ändert sich die Zuordnung der sogenannten **Converter**. Dabei handelt es sich um Betriebe oder Unternehmen ohne eigene Warenproduktion, die fremd bezogene Waren im eigenen Namen verkaufen und zusätzlich die gewerblichen Schutzrechte an den Produkten besitzen. Diese Converter wurden bislang so klassifiziert, als hätten sie die Waren selbst hergestellt. Nach der WZ 2008 werden diese Einheiten nun nicht mehr als Hersteller von Waren behandelt. Sie gehören künftig i. d. R. zum Handel. Lohnauftraggeber (also Einheiten, die einem Dritten das wesentliche Inputmaterial unentgeltlich zur Bearbeitung bereitstellen) werden dagegen weiterhin wie Hersteller klassifiziert.

Zum Anderen erfolgt in Fällen **vertikaler Integration**, bei der verschiedene Produktionsstufen nacheinander von derselben Einheit ausgeführt werden und der aus einem Produktionsprozess hervorgegangene Output als Input für die nächste Stufe dient, die Klassifizierung entsprechend der Produktionsstufe,

die den größten Beitrag zur Wertschöpfung der Einheit leistet (und nicht mehr wie bisher nach dem Output der letzten Produktionsstufe).

Erläuterungen

Ziel der Statistik

Die monatlichen Erhebungen des Verarbeitenden Gewerbes sowie des Bergbaus und der Gewinnung von Steinen und Erden stellen kurzfristig Daten über die konjunkturelle Entwicklung dieses Wirtschaftsbereichs in wirtschaftssystematischer und regionaler Gliederung zur Verfügung. Die Ergebnisse der Statistiken sind wichtiges Material für die Arbeiten der gesetzgebenden Körperschaften, der Bundes- und Landesregierungen, der Verbände, Kammern sowie sonstigen Institutionen und bilden eine unentbehrliche Grundlage für zahlreiche wirtschaftspolitische Entscheidungen.

Rechtsgrundlage

Rechtsgrundlage für die Erhebungen im Verarbeitenden Gewerbe sowie im Bergbau und in der Gewinnung von Steinen und Erden ist das Gesetz über die Statistik im Produzierenden Gewerbe (ProdGewStatG) in der Fassung der Bekanntmachung vom 21. März 2002 (BGBl. I S. 1181), zuletzt geändert durch Artikel 271 der Verordnung vom 31. August 2015 (BGBl. I S. 1474) in Verbindung mit dem Gesetz über die Statistik für Bundeszwecke (Bundesstatistikgesetz – BStatG) vom 22. Januar 1987 (BGBl. I S. 462, 565) in der Fassung der Bekanntmachung vom 20. Oktober 2016 (BGBl. I S. 2394).

Berichtskreis

Monatsbericht für Betriebe des Verarbeitenden Gewerbes sowie des Bergbaus und der Gewinnung von Steinen und Erden

Der Berichtskreis des Monatsberichtes umfasst seit Januar 2007 alle Betriebe des Wirtschaftsbereichs Verarbeitendes Gewerbe sowie Bergbau und Gewinnung von Steinen und Erden mit mindestens 50 tätigen Personen, unabhängig davon, ob diese Betriebe zu Unternehmen dieses Wirtschaftsbereichs gehören, oder zu Unternehmen, deren wirtschaftlicher Schwerpunkt außerhalb des Produzierenden Gewerbes liegt.

Am 1. Januar 2007 trat Artikel 10 des Ersten Gesetzes zum Abbau bürokratischer Hemmnisse insbesondere in der mittelständischen Wirtschaft vom 22. August 2006 (BGBl. I S. 1970) in Kraft, durch den das Gesetz über die Statistik im Produzierenden Gewerbe geändert wurde. Wurden in der Vergangenheit beim Monatsbericht im Verarbeitenden Gewerbe alle Betriebe von Unternehmen mit 20 und mehr tätigen Personen

befragt, so sind ab dem Monatsbericht Januar 2007 nur noch Betriebe mit 50 und mehr tätigen Personen einbezogen. Mit dieser Maßnahme wird eine deutliche Entlastung insbesondere der kleinen und mittleren Unternehmen von statistischen Auskunftspflichten erreicht. Die unterhalb dieser neuen Abschneidegrenze liegenden Betriebe werden ab dem Monatsbericht Januar 2007 nur noch im neu eingeführten Jahresbericht für Betriebe im Verarbeitenden Gewerbe nach den tätigen Personen, den Entgelten (Lohn- und Gehaltssummen) sowie dem Umsatz befragt. Dieser Bericht stellt sicher, dass die für regionale Strukturuntersuchungen notwendigen Informationen im bisherigen Umfang und in bisheriger Qualität zumindest jährlich zur Verfügung stehen.

Methodische Hinweise

Die Merkmale „Umsatz“ und „Beschäftigte“ werden nach fachlichen Betriebsteilen erhoben und sowohl für Betriebe als auch für fachliche Betriebsteile aufbereitet. Die beiden übrigen Merkmale „Arbeitsstunden“ und „Bruttoentgelte“ werden nur für den gesamten Betrieb (einschl. der sonstigen Betriebsteile) erhoben. Das Merkmal „Auftragseingang“ wird nur für ausgewählte Wirtschaftszweige nach fachlichen Betriebsteilen erhoben. Es dient ausschließlich zur Berechnung der Auftragseingangsindizes. Hinsichtlich der Darstellung der Ergebnisse wird bei den Merkmalen Beschäftigte und Umsätze zwischen einem Nachweis nach fachlichen Betriebsteilen und nach Betrieben unterschieden. Beim Nachweis nach Betrieben werden alle Angaben eines kombinierten Betriebes (örtliche Einheit mit Betriebsteilen in mehreren Wirtschaftszweigen der WZ 2008) unter dem Wirtschaftszweig nachgewiesen, bei dem der Schwerpunkt der wirtschaftlichen Tätigkeit des Betriebes liegt.

Mit dem Monatsbericht Januar 2018 wird die Berechnung des Auftragseingangsindex, auf das Basisjahr 2015 umgestellt und des Produktionsindex mit dem September 2018. Für Vergleichszwecke wurden frühere Ergebnisse auf die neue Basis umgerechnet. Hier publizierte Ergebnisse sind daher mit früheren Veröffentlichungen nur bedingt vergleichbar.

Definitionen

Betrieb

Ein Betrieb ist ein an einem Standort gelegenes Unternehmen oder ein Teil eines Unternehmens (z. B. Werk, Fabrikationsstätte), wenn an diesem Ort oder von diesem Ort aus Wirtschaftstätigkeiten ausgeübt werden, für die i. d. R. eine oder mehrere Personen im Auftrag desselben Unternehmens arbeiten.

Ein Unternehmen ist die kleinste rechtlich selbstständige Einheit, die aus handels- oder steuerrechtlichen Gründen Bücher führt.

Beschäftigte

Alle Personen, die am Ende des Monats in einem arbeitsrechtlichen Verhältnis zum Betrieb stehen (einschl. Heim-, Saison- und Aushilfsarbeiter/-innen sowie Teilzeitbeschäftigte unabhängig von der Anzahl der im Monatsbericht geleisteten Stunden), tätige (Mit)inhaberinnen und -inhaber sowie unbezahlt mithelfende Familienangehörige, soweit sie mindestens ein Drittel der üblichen Arbeitszeit im Betrieb tätig sind.

Aufgrund der Organisationsreform in der gesetzlichen Rentenversicherung ist ab dem Jahr 2005 die Unterscheidung zwischen Arbeiter/-innen und Angestellten aufgehoben. Aus diesem Grunde werden ab Januar 2006 die Angaben zu Arbeiter/-innen und Löhnen nicht mehr separat erhoben. In den Ergebnissen dargestellt werden nur noch die Beschäftigten insgesamt sowie die Entgelte (früher: Brutto Lohn und -gehaltssumme).

Geleistete Arbeitsstunden

Alle tatsächlich geleisteten (nicht die bezahlten) Stunden aller tätigen Personen.

Entgelte

Summe der Bruttobezüge ohne Arbeitgeberanteile zur Sozialversicherung, jedoch einschließlich Lohn- und Gehaltzuschlägen (auch Gratifikationen, Erfindergelder sowie Provisionen, Tantiemen usw.). Vergütungen für gewerblich und kaufmännisch Auszubildende sind enthalten. Nicht erfasst werden allgemeine soziale Aufwendungen sowie Vergütungen, die als Spesenersatz anzusehen sind.

Gesamtumsatz

Umsatz aus Eigenerzeugung, baugewerblicher Umsatz sowie Umsatz aus Handelsware und sonstigen nicht industriellen Tätigkeiten (wie Erlöse aus Vermietung und Verpachtung, Provisionseinnahmen, Erlöse aus Transportleistungen für Dritte und aus dem Verkauf von eigenen landwirtschaftlichen Erzeugnissen). Als Umsatz gilt die Summe der Rechnungsendbeträge (ohne Umsatzsteuer) einschließlich etwa darin enthaltener Verbrauchsteuern sowie der Kosten für Fracht, Transportversicherung, Porto, Verpackung und Spesen, auch wenn diese gesondert in Rechnung gestellt werden. Bei der Darstellung nach fachlichen Betriebsteilen handelt es sich ausschließlich um den Umsatz aus Eigenerzeugung.

Auslandsumsatz

Direkte Lieferungen und Leistungen an Empfänger, die im Ausland ansässig sind, sowie Lieferungen an Exporteure, die die bestellten Waren ohne Be- und Verarbeitung in das Ausland ausführen. Zusätzlich zum „Auslandsumsatz insgesamt“ wird der „Auslandsumsatz mit den Ländern der Eurozone“ veröffentlicht. Das sind die Länder der Europäischen Union, die den EURO als gemeinsame Währung eingeführt haben. Im Einzelnen sind das die Umsätze mit Belgien, Estland, Finnland, Frankreich, Griechenland, Irland, Italien, Lettland, Litauen, Luxemburg, Malta, den Niederlanden, Österreich, Portugal, Slowakei, Slowenien, Spanien und Zypern.

AuftragseingangsindeX

Der Nachweis der AuftragseingangsindeX erfolgt für ausgewählte Wirtschaftszweige des Verarbeitenden Gewerbes nach der Klassifikation der Wirtschaftszweige, Ausgabe 2008 (WZ 2008) und vier Hauptgruppen. Die Ergebnisse werden sowohl in nominalen (Wert-) als auch realen (Volumen-)Indizes dargestellt. Zur Berechnung des realen AuftragseingangsindeX werden Preisindizes für gewerbliche Produkte (Inlands-Auftragseingänge) sowie Preisindizes für die Ausfuhr (Auslands-Auftragseingänge) verwendet. Die Berechnung der AuftragseingangsindeX basiert auf den Ergebnissen des Monatsberichts für Betriebe des Verarbeitenden Gewerbes sowie des Bergbaus und der Gewinnung von Steinen und Erden. Es handelt sich bei den Auftragseingängen um den Wert (ohne Umsatzsteuer, aber ggf. einschl. Verbrauchsteuern) aller im Berichtsmonat eingegangenen und vom Betrieb fest akzeptierten Aufträge auf Lieferung selbst hergestellter (bzw. im Lohnauftrag gefertigter) Produkte.

ProduktionsindeX

Der ProduktionsindeX zeigt – unbeeinflusst von Preisveränderungen und Kalenderunregelmäßigkeiten – kurzfristig die Entwicklung der Produktionsleistung der einzelnen Wirtschaftszweige und des gesamten Produzierenden Gewerbes auf. Der Nachweis des ProduktionsindeX erfolgt nach der Klassifikation der Wirtschaftszweige, Ausgabe 2008 (WZ 2008) und Hauptgruppen. Die Berechnung des ProduktionsindeX basiert im wesentlichen auf den Ergebnissen der monatlichen Produktionserhebung bei Betrieben mit mindestens 50 Beschäftigten. Nach dem gleichen Konzept wird zusätzlich ein vierteljährlicher ProduktionsindeX durch Aggregation der drei Monatsmeldungen der Betriebe des Verarbeitenden Gewerbes mit 50 und mehr Beschäftigten und der Produktionsdaten der übrigen vierteljährlich meldepflichtigen Betriebe von Unternehmen mit in der Regel 20 und mehr Beschäftigten des Produzierenden Gewerbes berechnet. Zur Verbesserung der Qualität der monatlichen Produktionsindizes werden diese nachträglich für jeden Wirtschaftszweig an das Niveau des entsprechenden vierteljährlichen ProduktionsindeX angeglichen.

Systematiken

Die Darstellung aller Ergebnisse erfolgt in der Gliederung der Klassifikation der Wirtschaftszweige, Ausgabe 2008 (WZ 2008). Ausschließlich für die Darstellung der Indizes werden Hauptgruppen durch die direkte Zuordnung der Wirtschaftszweige (= Dreisteller der Systematik) der WZ 2008 zu den Bereichen

VO = Vorleistungsgüterproduzenten

IG = Investitionsgüterproduzenten

GG = Gebrauchsgüterproduzenten

VG = Verbrauchsgüterproduzenten

EN = Energie

gebildet (siehe Klassifikation der Wirtschaftszweige Ausgabe 2008 (WZ 2008) S. 8 ff.).

Veröffentlichungen

Ergebnisse für das Bundesgebiet über den Bereich Verarbeitendes Gewerbe sowie Bergbau und Gewinnung von Steinen und Erden werden vom Statistischen Bundesamt (www.destatis.de) in der Fachserie 4, Reihe 4 veröffentlicht.

Aktuelle Ergebnisse – auch von anderen Bundesländern – werden im Internet unter www.statistikportal.de veröffentlicht. Dort kann über die GENESIS Datenbank auch auf ausgewählte Ergebnisse für alle Länder sowie alle Stadt- und Landkreise zugegriffen werden.

Jährliche Strukturergebnisse aller Betriebe von Unternehmen mit 20 und mehr tätigen Personen werden (auch für Regierungsbezirke und Kreise) im Statistischen Bericht E 12 3 „Betriebsergebnisse; Beschäftigte, Entgelte und Umsatz (Bestellnummer: E 12 3)“ veröffentlicht.

Zeichenerklärung

(nach DIN 55 301)

0	weniger als die Hälfte von 1 in der letzten besetzten Stelle, jedoch mehr als nichts
–	nichts vorhanden (genau null)
.	Zahlenwert unbekannt oder geheim zu halten
x	Tabellenfach gesperrt, weil Aussage nicht sinnvoll
/	berichtigte Zahl

**Wirtschaftszweige des Verarbeitenden Gewerbes sowie
des Bergbaus und der Gewinnung von Steinen und Erden**
aus: **Klassifikation der Wirtschaftszweige Ausgabe 2008 (WZ 2008)**

Abteilung — Gruppe — Klasse		Bezeichnung	Haupt gruppe
Abschnitt B		Bergbau und Gewinnung von Steinen und Erden	
05		Kohlenbergbau	
	05.1	Steinkohlenbergbau	EN
		05.10 Steinkohlenbergbau	
	05.2	Braunkohlenbergbau	EN
		05.20 Braunkohlenbergbau	
06		Gewinnung von Erdöl und Erdgas	
	06.1	Gewinnung von Erdöl	EN
		06.10 Gewinnung von Erdöl	
	06.2	Gewinnung von Erdgas	EN
		06.20 Gewinnung von Erdgas	
07		Erzbergbau	
	07.1	Eisenerzbergbau	VO
		07.10 Eisenerzbergbau	
	07.2	NE-Metallerzbergbau	VO
		07.21 Bergbau auf Uran- und Thoriumerze	
		07.29 Sonstiger NE-Metallerzbergbau	
08		Gewinnung von Steinen und Erden, sonstiger Bergbau	
	08.1	Gewinnung von Natursteinen, Kies, Sand, Ton und Kaolin	VO
		08.11 Gewinnung von Naturwerksteinen und Natursteinen, Kalk- und Gipsstein, Kreide und Schiefer	
		08.12 Gewinnung von Kies, Sand, Ton und Kaolin	
	08.9	Sonstiger Bergbau; Gewinnung von Steinen und Erden a. n. g.	VO
		08.91 Bergbau auf chemische und Düngemittelminerale	
		08.92 Torfgewinnung	
		08.93 Gewinnung von Salz	
		08.99 Gewinnung von Steinen und Erden a. n. g.	
09		Erbringung von Dienstleistungen für den Bergbau und für die Gewinnung von Steinen und Erden	
	09.1	Erbringung von Dienstleistungen für die Gewinnung von Erdöl und Erdgas	VO
		09.10 Erbringung von Dienstleistungen für die Gewinnung von Erdöl und Erdgas	
	09.9	Erbringung von Dienstleistungen für den sonstigen Bergbau und die Gewinnung von Steinen und Erden	VO
		09.90 Erbringung von Dienstleistungen für den sonstigen Bergbau und die Gewinnung von Steinen und Erden	
Abschnitt C		Verarbeitendes Gewerbe	
10		Herstellung von Nahrungs- und Futtermitteln	
	10.1	Schlachten und Fleischverarbeitung	VG
		10.11 Schlachten (ohne Schlachten von Geflügel)	
		10.12 Schlachten von Geflügel	
		10.13 Fleischverarbeitung	
	10.2	Fischverarbeitung	VG
		10.20 Fischverarbeitung	

Noch: **Wirtschaftszweige des Verarbeitenden Gewerbes sowie
des Bergbaus und der Gewinnung von Steinen und Erden**
aus: **Klassifikation der Wirtschaftszweige Ausgabe 2008 (WZ 2008)**

Abteilung — Gruppe — Klasse	Bezeichnung	Haupt gruppe
noch: Abschnitt C	Verarbeitendes Gewerbe	
10.3	Obst- und Gemüseverarbeitung	VG
10.31	Kartoffelverarbeitung	
10.32	Herstellung von Frucht- und Gemüsesäften	
10.39	Sonstige Verarbeitung von Obst und Gemüse	
10.4	Herstellung von pflanzlichen und tierischen Ölen und Fetten	VG
10.41	Herstellung von Ölen und Fetten (ohne Margarine u. ä. Nahrungsfette)	
10.42	Herstellung von Margarine u. ä. Nahrungsfetten	
10.5	Milchverarbeitung	VG
10.51	Milchverarbeitung (ohne Herstellung von Speiseeis)	
10.52	Herstellung von Speiseeis	
10.6	Mahl- und Schälmlühlen, Herstellung von Stärke und Stärkeerzeugnissen	VO
10.61	Mahl- und Schälmlühlen	
10.62	Herstellung von Stärke und Stärkeerzeugnissen	
10.7	Herstellung von Back- und Teigwaren	VG
10.71	Herstellung von Backwaren (ohne Dauerbackwaren)	
10.72	Herstellung von Dauerbackwaren	
10.73	Herstellung von Teigwaren	
10.8	Herstellung von sonstigen Nahrungsmitteln	VG
10.81	Herstellung von Zucker	
10.82	Herstellung von Süßwaren (ohne Dauerbackwaren)	
10.83	Verarbeitung von Kaffee und Tee, Herstellung von Kaffee-Ersatz	
10.84	Herstellung von Würzmitteln und Soßen	
10.85	Herstellung von Fertiggerichten	
10.86	Herstellung von homogenisierten und diätetischen Nahrungsmitteln	
10.89	Herstellung von sonstigen Nahrungsmitteln a. n. g.	
10.9	Herstellung von Futtermitteln	VO
10.91	Herstellung von Futtermitteln für Nutztiere	
10.92	Herstellung von Futtermitteln für sonstige Tiere	
11	Getränkeherstellung	
11.0	Getränkeherstellung	VG
11.01	Herstellung von Spirituosen	
11.02	Herstellung von Traubenwein	
11.03	Herstellung von Apfelwein und anderen Fruchtweinen	
11.04	Herstellung von Wermutwein und sonstigen aromatisierten Weinen	
11.05	Herstellung von Bier	
11.06	Herstellung von Malz	
11.07	Herstellung von Erfrischungsgetränken; Gewinnung natürlicher Mineralwässer	
12	Tabakverarbeitung	
12.0	Tabakverarbeitung	VG
12.00	Tabakverarbeitung	
13	Herstellung von Textilien	
13.1	Spinnstoffaufbereitung und Spinnerei	VO
13.10	Spinnstoffaufbereitung und Spinnerei	
13.2	Weberei	VO
13.20	Weberei	

Noch: **Wirtschaftszweige des Verarbeitenden Gewerbes sowie
des Bergbaus und der Gewinnung von Steinen und Erden**
aus: **Klassifikation der Wirtschaftszweige Ausgabe 2008 (WZ 2008)**

Abteilung — Gruppe — Klasse		Bezeichnung	Haupt gruppe
noch: Abschnitt C		Verarbeitendes Gewerbe	
13.3		Veredlung von Textilien und Bekleidung	VO
	13.30	Veredlung von Textilien und Bekleidung	
13.9		Herstellung von sonstigen Textilwaren	VG
	13.91	Herstellung von gewirktem und gestricktem Stoff	
	13.92	Herstellung von konfektionierten Textilwaren (ohne Bekleidung)	
	13.93	Herstellung von Teppichen	
	13.94	Herstellung von Seilerwaren	
	13.95	Herstellung von Vliesstoff und Erzeugnissen daraus (ohne Bekleidung)	
	13.96	Herstellung von technischen Textilien	
	13.99	Herstellung von sonstigen Textilwaren a. n. g.	
14		Herstellung von Bekleidung	
14.1		Herstellung von Bekleidung (ohne Pelzbekleidung)	VG
	14.11	Herstellung von Lederbekleidung	
	14.12	Herstellung von Arbeits- und Berufsbekleidung	
	14.13	Herstellung von sonstiger Oberbekleidung	
	14.14	Herstellung von Wäsche	
	14.19	Herstellung von sonstiger Bekleidung und Bekleidungszubehör a. n. g.	
	14.2	Herstellung von Pelzwaren	VG
	14.20	Herstellung von Pelzwaren	
	14.3	Herstellung von Bekleidung aus gewirktem und gestricktem Stoff	VG
	14.31	Herstellung von Strumpfwaren	
	14.39	Herstellung von sonstiger Bekleidung aus gewirktem und gestricktem Stoff	
15		Herstellung von Leder, Lederwaren und Schuhen	
15.1		Herstellung von Leder und Lederwaren (ohne Herstellung von Lederbekleidung)	VG
	15.11	Herstellung von Leder und Lederfaserstoff; Zurichtung und Färben von Fellen	
	15.12	Lederverarbeitung (ohne Herstellung von Lederbekleidung)	
	15.2	Herstellung von Schuhen	VG
	15.20	Herstellung von Schuhen	
16		Herstellung von Holz-, Flecht-, Korb- und Korkwaren (ohne Möbel)	
16.1		Säge-, Hobel- und Holzimprägnierwerke	VO
	16.10	Säge-, Hobel- und Holzimprägnierwerke	
16.2		Herstellung von sonstigen Holz-, Kork-, Flecht- und Korbwaren (ohne Möbel)	VO
	16.21	Herstellung von Furnier-, Sperrholz-, Holzfaser- und Holzspanplatten	
	16.22	Herstellung von Parketttafeln	
	16.23	Herstellung von sonstigen Konstruktionsteilen, Fertigbauteilen, Ausbauelementen und Fertigteilbauten aus Holz	
	16.24	Herstellung von Verpackungsmitteln, Lagerbehältern und Ladungsträgern aus Holz	
	16.29	Herstellung von Holzwaren a. n. g., Kork-, Flecht- und Korbwaren (ohne Möbel)	

Noch: **Wirtschaftszweige des Verarbeitenden Gewerbes sowie
des Bergbaus und der Gewinnung von Steinen und Erden**
aus: **Klassifikation der Wirtschaftszweige Ausgabe 2008 (WZ 2008)**

Abteilung — Gruppe — Klasse		Bezeichnung	Haupt gruppe
noch: Abschnitt C		Verarbeitendes Gewerbe	
17		Herstellung von Papier, Pappe und Waren daraus	
	17.1	Herstellung von Holz- und Zellstoff, Papier, Karton und Pappe	VO
	17.11	Herstellung von Holz- und Zellstoff	
	17.12	Herstellung von Papier, Karton und Pappe	
	17.2	Herstellung von Waren aus Papier, Karton und Pappe	VO
	17.21	Herstellung von Wellpapier und -pappe sowie von Verpackungsmitteln aus Papier, Karton und Pappe	
	17.22	Herstellung von Haushalts-, Hygiene- und Toilettenartikeln aus Zellstoff, Papier und Pappe	
	17.23	Herstellung von Schreibwaren und Bürobedarf aus Papier, Karton und Pappe	
	17.24	Herstellung von Tapeten	
	17.29	Herstellung von sonstigen Waren aus Papier, Karton und Pappe	
18		Herstellung von Druckerzeugnissen; Vervielfältigung von bespielten Ton-, Bild- und Datenträgern	
	18.1	Herstellung von Druckerzeugnissen	VG
	18.11	Drucken von Zeitungen	
	18.12	Drucken a. n. g.	
	18.13	Druck- und Medienvorstufe	
	18.14	Binden von Druckerzeugnissen und damit verbundene Dienstleistungen	
	18.2	Vervielfältigung von bespielten Ton-, Bild- und Datenträgern	VG
	18.20	Vervielfältigung von bespielten Ton-, Bild- und Datenträgern	
19		Kokerei und Mineralölverarbeitung	
	19.1	Kokerei	EN
	19.10	Kokerei	
	19.2	Mineralölverarbeitung	EN
	19.20	Mineralölverarbeitung	
20		Herstellung von chemischen Erzeugnissen	
	20.1	Herstellung von chemischen Grundstoffen, Düngemitteln und Stickstoffverbindungen, Kunststoffen in Primärformen und synthetischem Kautschuk in Primärformen	VO
	20.11	Herstellung von Industriegasen	
	20.12	Herstellung von Farbstoffen und Pigmenten	
	20.13	Herstellung von sonstigen anorganischen Grundstoffen und Chemikalien	
	20.14	Herstellung von sonstigen organischen Grundstoffen und Chemikalien	
	20.15	Herstellung von Düngemitteln und Stickstoffverbindungen	
	20.16	Herstellung von Kunststoffen in Primärformen	
	20.17	Herstellung von synthetischem Kautschuk in Primärformen	
	20.2	Herstellung von Schädlingsbekämpfungsmitteln, Pflanzenschutz- und Desinfektionsmitteln	VO
	20.20	Herstellung von Schädlingsbekämpfungsmitteln, Pflanzenschutz- und Desinfektionsmitteln	
	20.3	Herstellung von Anstrichmitteln, Druckfarben und Kitt	VO
	20.30	Herstellung von Anstrichmitteln, Druckfarben und Kitt	
	20.4	Herstellung von Seifen, Wasch-, Reinigungs- und Körperpflegemitteln sowie von Duftstoffen	VG
	20.41	Herstellung von Seifen, Wasch-, Reinigungs- und Poliermitteln	
	20.42	Herstellung von Körperpflegemitteln und Duftstoffen	

Noch: **Wirtschaftszweige des Verarbeitenden Gewerbes sowie
des Bergbaus und der Gewinnung von Steinen und Erden**
aus: **Klassifikation der Wirtschaftszweige Ausgabe 2008 (WZ 2008)**

Abteilung — Gruppe — Klasse	Bezeichnung	Haupt gruppe
noch: Abschnitt C	Verarbeitendes Gewerbe	
20.5	Herstellung von sonstigen chemischen Erzeugnissen	VO
20.51	Herstellung von pyrotechnischen Erzeugnissen	
20.52	Herstellung von Klebstoffen	
20.53	Herstellung von etherischen Ölen	
20.59	Herstellung von sonstigen chemischen Erzeugnissen a. n. g.	
20.6	Herstellung von Chemiefasern	VO
20.60	Herstellung von Chemiefasern	
21	Herstellung von pharmazeutischen Erzeugnissen	
21.1	Herstellung von pharmazeutischen Grundstoffen	VG
21.10	Herstellung von pharmazeutischen Grundstoffen	
21.2	Herstellung von pharmazeutischen Spezialitäten und sonstigen pharmazeutischen Erzeugnissen	VG
21.20	Herstellung von pharmazeutischen Spezialitäten und sonstigen pharmazeutischen Erzeugnissen	
22	Herstellung von Gummi- und Kunststoffwaren	
22.1	Herstellung von Gummiwaren	VO
22.11	Herstellung und Runderneuerung von Bereifungen	
22.19	Herstellung von sonstigen Gummiwaren	
22.2	Herstellung von Kunststoffwaren	VO
22.21	Herstellung von Platten, Folien, Schläuchen und Profilen aus Kunststoffen	
22.22	Herstellung von Verpackungsmitteln aus Kunststoffen	
22.23	Herstellung von Baubedarfsartikeln aus Kunststoffen	
22.29	Herstellung von sonstigen Kunststoffwaren	
23	Herstellung von Glas und Glaswaren, Keramik, Verarbeitung von Steinen und Erden	
23.1	Herstellung von Glas und Glaswaren	VO
23.11	Herstellung von Flachglas	
23.12	Veredlung und Bearbeitung von Flachglas	
23.13	Herstellung von Hohlglas	
23.14	Herstellung von Glasfasern und Waren daraus	
23.19	Herstellung, Veredlung und Bearbeitung von sonstigem Glas einschließlich technischen Glaswaren	
23.2	Herstellung von feuerfesten keramischen Werkstoffen und Waren	VO
23.20	Herstellung von feuerfesten keramischen Werkstoffen und Waren	
23.3	Herstellung von keramischen Baumaterialien	VO
23.31	Herstellung von keramischen Wand- und Bodenfliesen und -platten	
23.32	Herstellung von Ziegeln und sonstiger Baukeramik	
23.4	Herstellung von sonstigen Porzellan- und keramischen Erzeugnissen	VO
23.41	Herstellung von keramischen Haushaltswaren und Ziergegenständen	
23.42	Herstellung von Sanitärkeramik	
23.43	Herstellung von Isolatoren und Isolierteilen aus Keramik	
23.44	Herstellung von keramischen Erzeugnissen für sonstige technische Zwecke	
23.49	Herstellung von sonstigen keramischen Erzeugnissen	

Noch: **Wirtschaftszweige des Verarbeitenden Gewerbes sowie
des Bergbaus und der Gewinnung von Steinen und Erden**
aus: **Klassifikation der Wirtschaftszweige Ausgabe 2008 (WZ 2008)**

Abteilung — Gruppe — Klasse	Bezeichnung	Haupt gruppe
noch: Abschnitt C	Verarbeitendes Gewerbe	
23.5	Herstellung von Zement, Kalk und gebranntem Gips	VO
23.51	Herstellung von Zement	
23.52	Herstellung von Kalk und gebranntem Gips	
23.6	Herstellung von Erzeugnissen aus Beton, Zement und Gips	VO
23.61	Herstellung von Erzeugnissen aus Beton, Zement und Kalksandstein für den Bau	
23.62	Herstellung von Gipserzeugnissen für den Bau	
23.63	Herstellung von Frischbeton (Transportbeton)	
23.64	Herstellung von Mörtel und anderem Beton (Trockenbeton)	
23.65	Herstellung von Faserzementwaren	
23.69	Herstellung von sonstigen Erzeugnissen aus Beton, Zement und Gips a. n. g.	
23.7	Be- und Verarbeitung von Naturwerksteinen und Natursteinen a. n. g.	VO
23.70	Be- und Verarbeitung von Naturwerksteinen und Natursteinen a. n. g.	
23.9	Herstellung von Schleifkörpern und Schleifmitteln auf Unterlage sowie sonstigen Erzeugnissen aus nichtmetallischen Mineralien a. n. g.	VO
23.91	Herstellung von Schleifkörpern und Schleifmitteln auf Unterlage	
23.99	Herstellung von sonstigen Erzeugnissen aus nichtmetallischen Mineralien a. n. g.	
24	Metallerzeugung und -bearbeitung	
24.1	Erzeugung von Roheisen, Stahl und Ferrolegierungen	VO
24.10	Erzeugung von Roheisen, Stahl und Ferrolegierungen	
24.2	Herstellung von Stahlrohren, Rohrform-, Rohrverschluss- und Rohrverbindungsstücken aus Stahl	VO
24.20	Herstellung von Stahlrohren, Rohrform-, Rohrverschluss- und Rohrverbindungsstücken aus Stahl	
24.3	Sonstige erste Bearbeitung von Eisen und Stahl	VO
24.31	Herstellung von Blankstahl	
24.32	Herstellung von Kaltband mit einer Breite von weniger als 600 mm	
24.33	Herstellung von Kaltprofilen	
24.34	Herstellung von kaltgezogenem Draht	
24.4	Erzeugung und erste Bearbeitung von NE-Metallen	VO
24.41	Erzeugung und erste Bearbeitung von Edelmetallen	
24.42	Erzeugung und erste Bearbeitung von Aluminium	
24.43	Erzeugung und erste Bearbeitung von Blei, Zink und Zinn	
24.44	Erzeugung und erste Bearbeitung von Kupfer	
24.45	Erzeugung und erste Bearbeitung von sonstigen NE-Metallen	
24.46	Aufbereitung von Kernbrennstoffen	
24.5	Gießereien	VO
24.51	Eisengießereien	
24.52	Stahlgießereien	
24.53	Leichtmetallgießereien	
24.54	Buntmetallgießereien	

Noch: **Wirtschaftszweige des Verarbeitenden Gewerbes sowie
des Bergbaus und der Gewinnung von Steinen und Erden**
aus: **Klassifikation der Wirtschaftszweige Ausgabe 2008 (WZ 2008)**

Abteilung — Gruppe — Klasse	Bezeichnung	Haupt gruppe
noch: Abschnitt C	Verarbeitendes Gewerbe	
25	Herstellung von Metallerzeugnissen	
25.1	Stahl- und Leichtmetallbau	IG
25.11	Herstellung von Metallkonstruktionen	
25.12	Herstellung von Ausbauelementen aus Metall	
25.2	Herstellung von Metalltanks und -behältern; Herstellung von Heizkörpern und -kesseln für Zentralheizungen	IG
25.21	Herstellung von Heizkörpern und -kesseln für Zentralheizungen	
25.29	Herstellung von Sammelbehältern, Tanks u. ä. Behältern aus Metall	
25.3	Herstellung von Dampfkesseln (ohne Zentralheizungskessel)	IG
25.30	Herstellung von Dampfkesseln (ohne Zentralheizungskessel)	
25.4	Herstellung von Waffen und Munition	IG
25.40	Herstellung von Waffen und Munition	
25.5	Herstellung von Schmiede-, Press-, Zieh- und Stanzteilen, gewalzten Ringen und pulvermetallurgischen Erzeugnissen	VO
25.50	Herstellung von Schmiede-, Press-, Zieh- und Stanzteilen, gewalzten Ringen und pulvermetallurgischen Erzeugnissen	
25.6	Oberflächenveredlung und Wärmebehandlung; Mechanik a. n. g.	VO
25.61	Oberflächenveredlung und Wärmebehandlung	
25.62	Mechanik a. n. g.	
25.7	Herstellung von Schneidwaren, Werkzeugen, Schlössern und Beschlägen aus unedlen Metallen	VO
25.71	Herstellung von Schneidwaren und Bestecken aus unedlen Metallen	
25.72	Herstellung von Schlössern und Beschlägen aus unedlen Metallen	
25.73	Herstellung von Werkzeugen	
25.9	Herstellung von sonstigen Metallwaren	VO
25.91	Herstellung von Fässern, Trommeln, Dosen, Eimern u. ä. Behältern aus Metall	
25.92	Herstellung von Verpackungen und Verschlüssen aus Eisen, Stahl und NE-Metall	
25.93	Herstellung von Drahtwaren, Ketten und Federn	
25.94	Herstellung von Schrauben und Nieten	
25.99	Herstellung von sonstigen Metallwaren a. n. g.	
26	Herstellung von Datenverarbeitungsgeräten, elektronischen und optischen Erzeugnissen	
26.1	Herstellung von elektronischen Bauelementen und Leiterplatten	VO
26.11	Herstellung von elektronischen Bauelementen	
26.12	Herstellung von bestückten Leiterplatten	
26.2	Herstellung von Datenverarbeitungsgeräten und peripheren Geräten	IG
26.20	Herstellung von Datenverarbeitungsgeräten und peripheren Geräten	
26.3	Herstellung von Geräten und Einrichtungen der Telekommunikationstechnik	IG
26.30	Herstellung von Geräten und Einrichtungen der Telekommunikationstechnik	
26.4	Herstellung von Geräten der Unterhaltungselektronik	GG
26.40	Herstellung von Geräten der Unterhaltungselektronik	

Noch: **Wirtschaftszweige des Verarbeitenden Gewerbes sowie
des Bergbaus und der Gewinnung von Steinen und Erden**
aus: **Klassifikation der Wirtschaftszweige Ausgabe 2008 (WZ 2008)**

Abteilung — Gruppe — Klasse	Bezeichnung	Haupt gruppe
noch: Abschnitt C	Verarbeitendes Gewerbe	
26.5	Herstellung von Mess-, Kontroll-, Navigations- u. ä. Instrumenten und Vorrichtungen; Herstellung von Uhren	IG
26.51	Herstellung von Mess-, Kontroll-, Navigations- u. ä Instrumenten und Vorrichtungen	
26.52	Herstellung von Uhren	
26.6	Herstellung von Bestrahlungs- und Elektrotherapiegeräten und elektromedizinischen Geräten	IG
26.60	Herstellung von Bestrahlungs- und Elektrotherapiegeräten und elektromedizinischen Geräten	
26.7	Herstellung von optischen und fotografischen Instrumenten und Geräten	GG
26.70	Herstellung von optischen und fotografischen Instrumenten und Geräten	
26.8	Herstellung von magnetischen und optischen Datenträgern	VO
26.80	Herstellung von magnetischen und optischen Datenträgern	
27	Herstellung von elektrischen Ausrüstungen	
27.1	Herstellung von Elektromotoren, Generatoren, Transformatoren, Elektrizitätsverteilungs- und -schalteinrichtungen	VO
27.11	Herstellung von Elektromotoren, Generatoren und Transformatoren	
27.12	Herstellung von Elektrizitätsverteilungs- und -schalteinrichtungen	
27.2	Herstellung von Batterien und Akkumulatoren	VO
27.20	Herstellung von Batterien und Akkumulatoren	
27.3	Herstellung von Kabeln und elektrischem Installationsmaterial	VO
27.31	Herstellung von Glasfaserkabeln	
27.32	Herstellung von sonstigen elektronischen und elektrischen Drähten und Kabeln	
27.33	Herstellung von elektrischem Installationsmaterial	
27.4	Herstellung von elektrischen Lampen und Leuchten	VO
27.40	Herstellung von elektrischen Lampen und Leuchten	
27.5	Herstellung von Haushaltsgeräten	GG
27.51	Herstellung von elektrischen Haushaltsgeräten	
27.52	Herstellung von nicht elektrischen Haushaltsgeräten	
27.9	Herstellung von sonstigen elektrischen Ausrüstungen und Geräten a. n. g.	VO
27.90	Herstellung von sonstigen elektrischen Ausrüstungen und Geräten a. n. g.	
28	Maschinenbau	
28.1	Herstellung von nicht wirtschaftszweigspezifischen Maschinen	IG
28.11	Herstellung von Verbrennungsmotoren und Turbinen (ohne Motoren für Luft- und Straßenfahrzeuge)	
28.12	Herstellung von hydraulischen und pneumatischen Komponenten und Systemen	
28.13	Herstellung von Pumpen und Kompressoren a. n. g.	
28.14	Herstellung von Armaturen a. n. g.	
28.15	Herstellung von Lagern, Getrieben, Zahnrädern und Antriebselementen	

Noch: **Wirtschaftszweige des Verarbeitenden Gewerbes sowie
des Bergbaus und der Gewinnung von Steinen und Erden**
aus: **Klassifikation der Wirtschaftszweige Ausgabe 2008 (WZ 2008)**

Abteilung — Gruppe — Klasse	Bezeichnung	Haupt gruppe
noch: Abschnitt C	Verarbeitendes Gewerbe	
28.2	Herstellung von sonstigen nicht wirtschaftszweigspezifischen Maschinen	IG
28.21	Herstellung von Öfen und Brennern	
28.22	Herstellung von Hebezeugen und Fördermitteln	
28.23	Herstellung von Büromaschinen (ohne Datenverarbeitungsgeräte und periphere Geräte)	
28.24	Herstellung von handgeführten Werkzeugen mit Motorantrieb	
28.25	Herstellung von kälte- und lufttechnischen Erzeugnissen, nicht für den Haushalt	
28.29	Herstellung von sonstigen nicht wirtschaftszweigspezifischen Maschinen a. n. g.	
28.3	Herstellung von land- und forstwirtschaftlichen Maschinen	IG
28.30	Herstellung von land- und forstwirtschaftlichen Maschinen	
28.4	Herstellung von Werkzeugmaschinen	IG
28.41	Herstellung von Werkzeugmaschinen für die Metallbearbeitung	
28.49	Herstellung von sonstigen Werkzeugmaschinen	
28.9	Herstellung von Maschinen für sonstige bestimmte Wirtschaftszweige	IG
28.91	Herstellung von Maschinen für die Metallerzeugung, von Walzwerkeinrichtungen und Gießmaschinen	
28.92	Herstellung von Bergwerks-, Bau- und Baustoffmaschinen	
28.93	Herstellung von Maschinen für die Nahrungs- und Genussmittelerzeugung und die Tabakverarbeitung	
28.94	Herstellung von Maschinen für die Textil- und Bekleidungsherstellung und die Lederverarbeitung	
28.95	Herstellung von Maschinen für die Papiererzeugung und -verarbeitung	
28.96	Herstellung von Maschinen für die Verarbeitung von Kunststoffen und Kautschuk	
28.99	Herstellung von Maschinen für sonstige bestimmte Wirtschaftszweige a. n. g.	
29	Herstellung von Kraftwagen und Kraftwagenteilen	
29.1	Herstellung von Kraftwagen und Kraftwagenmotoren	IG
29.10	Herstellung von Kraftwagen und Kraftwagenmotoren	
29.2	Herstellung von Karosserien, Aufbauten und Anhängern	IG
29.20	Herstellung von Karosserien, Aufbauten und Anhängern	
29.3	Herstellung von Teilen und Zubehör für Kraftwagen	IG
29.31	Herstellung elektrischer und elektronischer Ausrüstungsgegenstände für Kraftwagen	
29.32	Herstellung von sonstigen Teilen und sonstigem Zubehör für Kraftwagen	
30	Sonstiger Fahrzeugbau	
30.1	Schiff- und Bootsbau	IG
30.11	Schiffbau (ohne Boots- und Yachtbau)	
30.12	Boots- und Yachtbau	
30.2	Schienenfahrzeugbau	IG
30.20	Schienenfahrzeugbau	

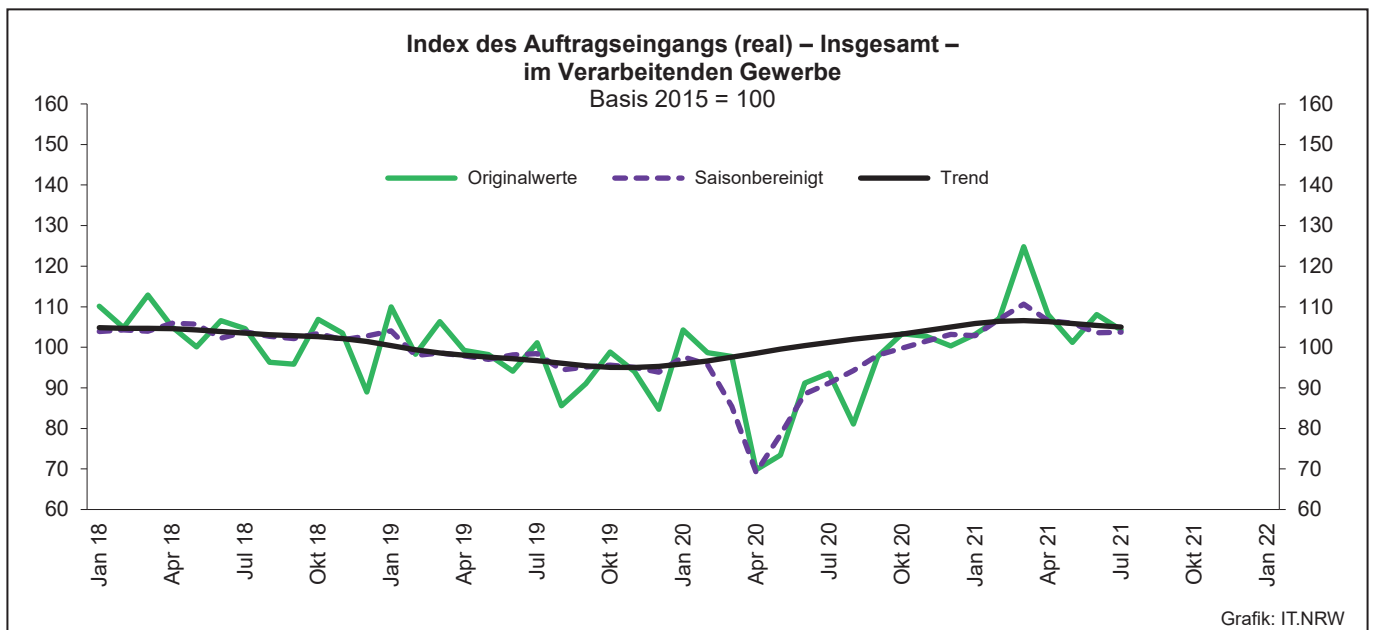
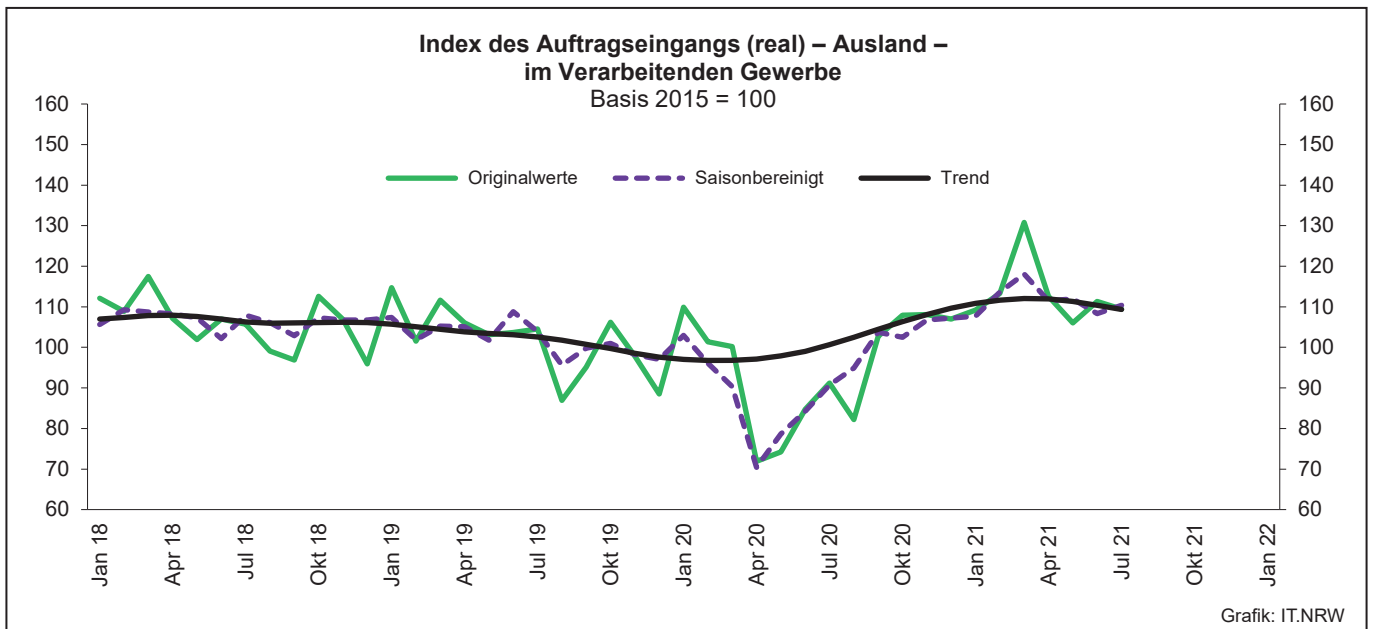
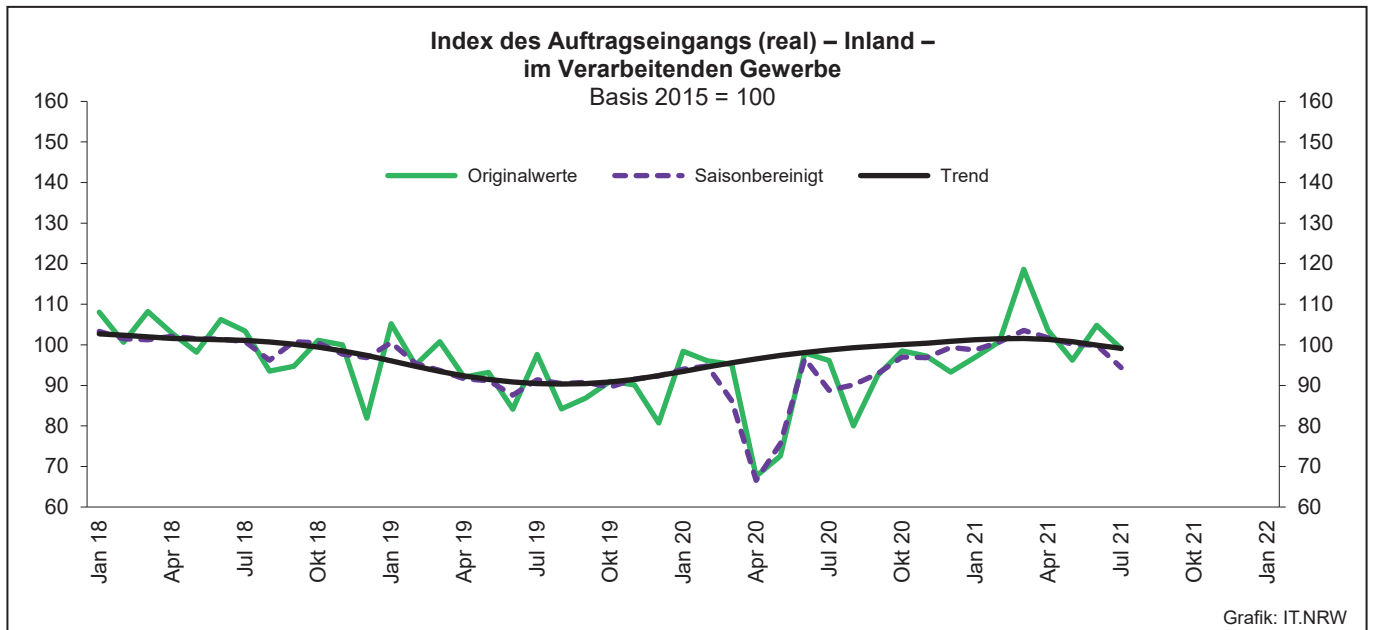
Noch: **Wirtschaftszweige des Verarbeitenden Gewerbes sowie
des Bergbaus und der Gewinnung von Steinen und Erden**
aus: **Klassifikation der Wirtschaftszweige Ausgabe 2008 (WZ 2008)**

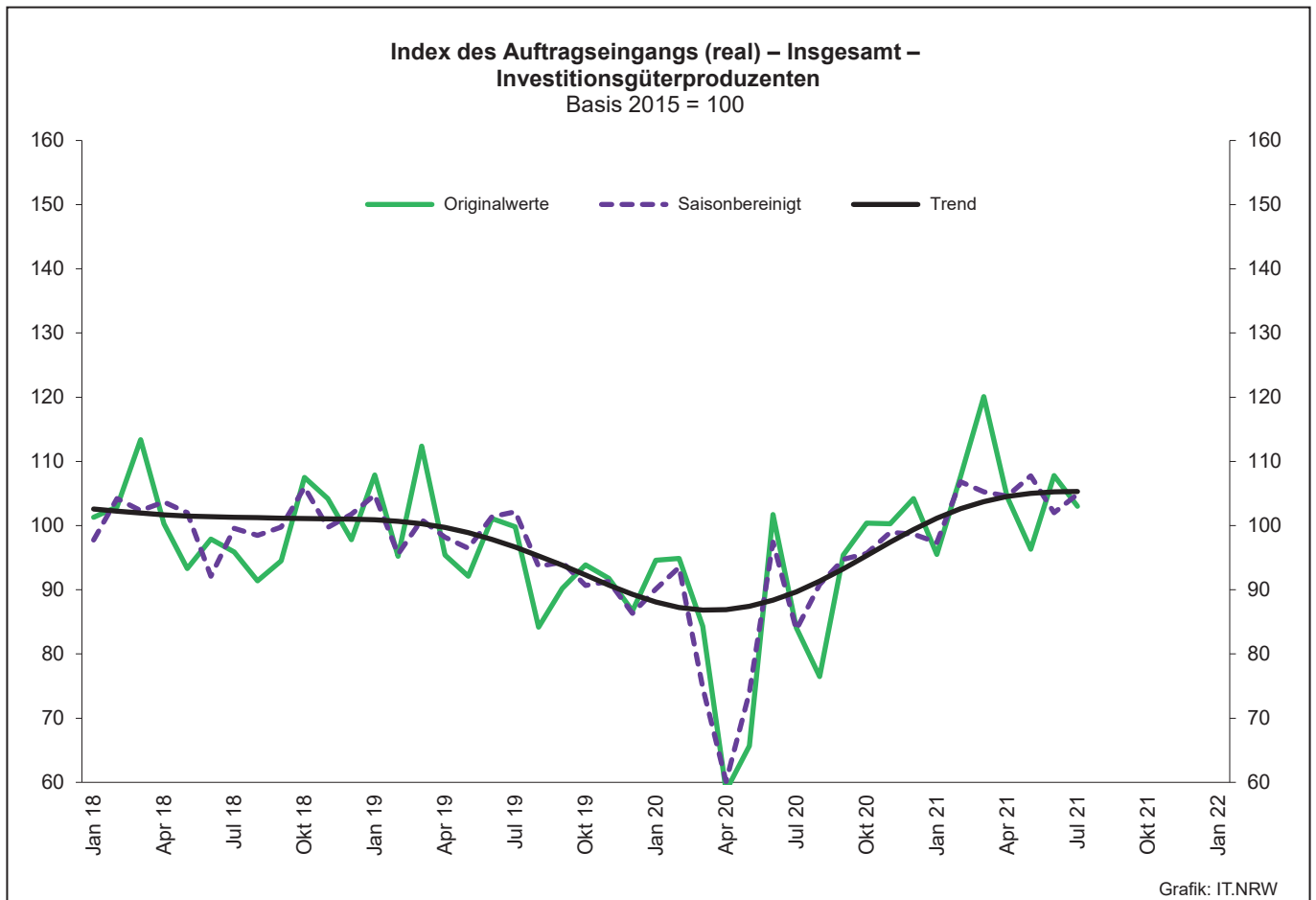
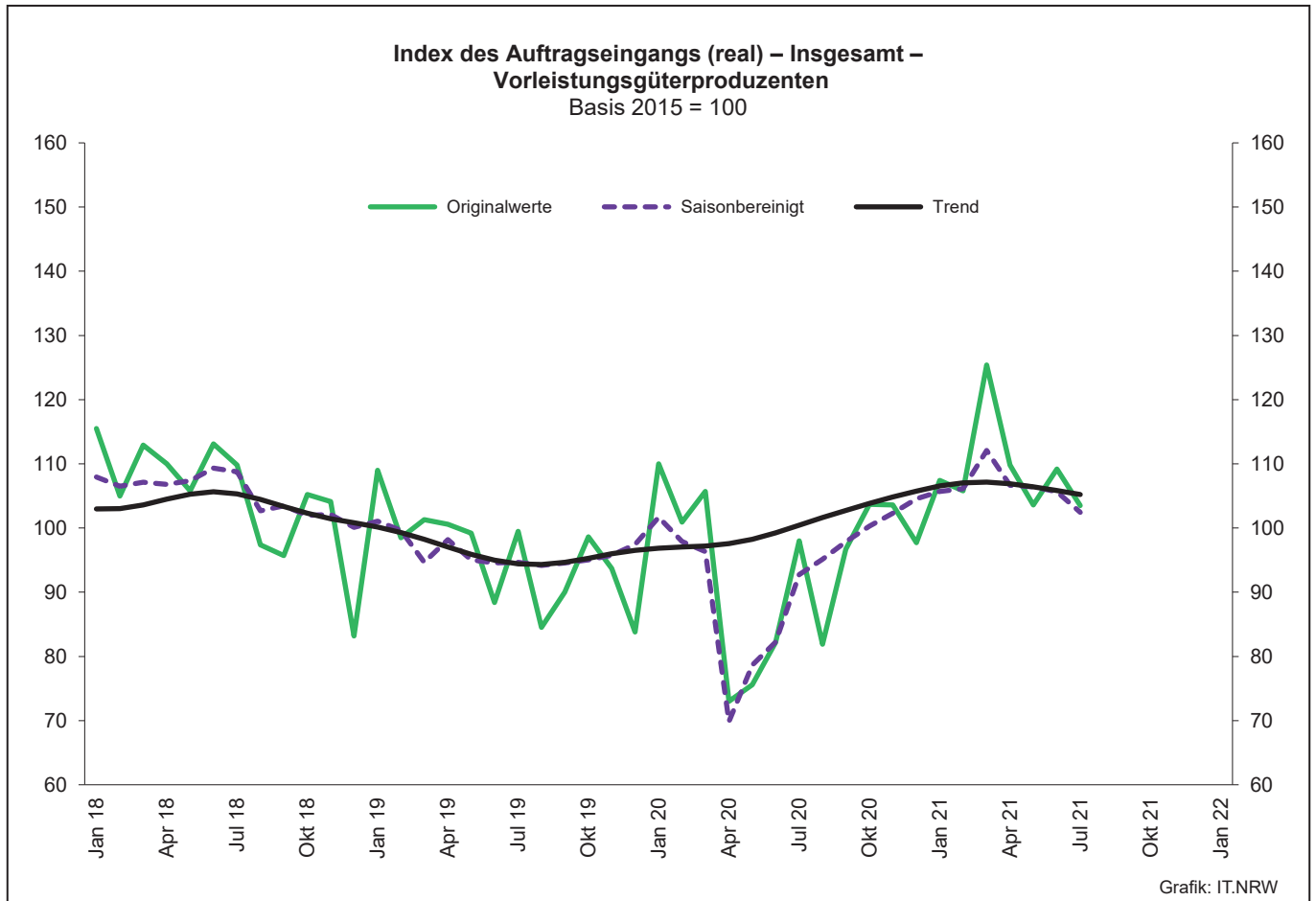
Abteilung — Gruppe — Klasse	Bezeichnung	Haupt gruppe
noch: Abschnitt C	Verarbeitendes Gewerbe	
30.3	Luft- und Raumfahrzeugbau	IG
30.30	Luft- und Raumfahrzeugbau	
30.4	Herstellung von militärischen Kampffahrzeugen	IG
30.40	Herstellung von militärischen Kampffahrzeugen	
30.9	Herstellung von Fahrzeugen a. n. g.	GG
30.91	Herstellung von Krafträdern	
30.92	Herstellung von Fahrrädern sowie von Behindertenfahrzeugen	
30.99	Herstellung von sonstigen Fahrzeugen a. n. g.	
31	Herstellung von Möbeln	
31.0	Herstellung von Möbeln	GG
31.01	Herstellung von Büro- und Ladenmöbeln	
31.02	Herstellung von Küchenmöbeln	
31.03	Herstellung von Matratzen	
31.09	Herstellung von sonstigen Möbeln	
32	Herstellung von sonstigen Waren	
32.1	Herstellung von Münzen, Schmuck und ähnlichen Erzeugnissen	GG
32.11	Herstellung von Münzen	
32.12	Herstellung von Schmuck, Gold- und Silberschmiedewaren (ohne Fantasieschmuck)	
32.13	Herstellung von Fantasieschmuck	
32.2	Herstellung von Musikinstrumenten	GG
32.20	Herstellung von Musikinstrumenten	
32.3	Herstellung von Sportgeräten	VG
32.30	Herstellung von Sportgeräten	
32.4	Herstellung von Spielwaren	VG
32.40	Herstellung von Spielwaren	
32.5	Herstellung von medizinischen und zahnmedizinischen Apparaten und Materialien	IG
32.50	Herstellung von medizinischen und zahnmedizinischen Apparaten und Materialien	
32.9	Herstellung von Erzeugnissen a. n. g.	VG
32.91	Herstellung von Besen und Bürsten	
32.99	Herstellung von sonstigen Erzeugnissen a. n. g.	
33	Reparatur und Installation von Maschinen und Ausrüstungen	
33.1	Reparatur von Metallerzeugnissen, Maschinen und Ausrüstungen	IG
33.11	Reparatur von Metallerzeugnissen	
33.12	Reparatur von Maschinen	
33.13	Reparatur von elektronischen und optischen Geräten	
33.14	Reparatur von elektrischen Ausrüstungen	
33.15	Reparatur und Instandhaltung von Schiffen, Booten und Yachten	
33.16	Reparatur und Instandhaltung von Luft- und Raumfahrzeugen	
33.17	Reparatur und Instandhaltung von Fahrzeugen a. n. g.	
33.19	Reparatur von sonstigen Ausrüstungen	
33.2	Installation von Maschinen und Ausrüstungen a. n. g.	IG
33.20	Installation von Maschinen und Ausrüstungen a. n. g.	

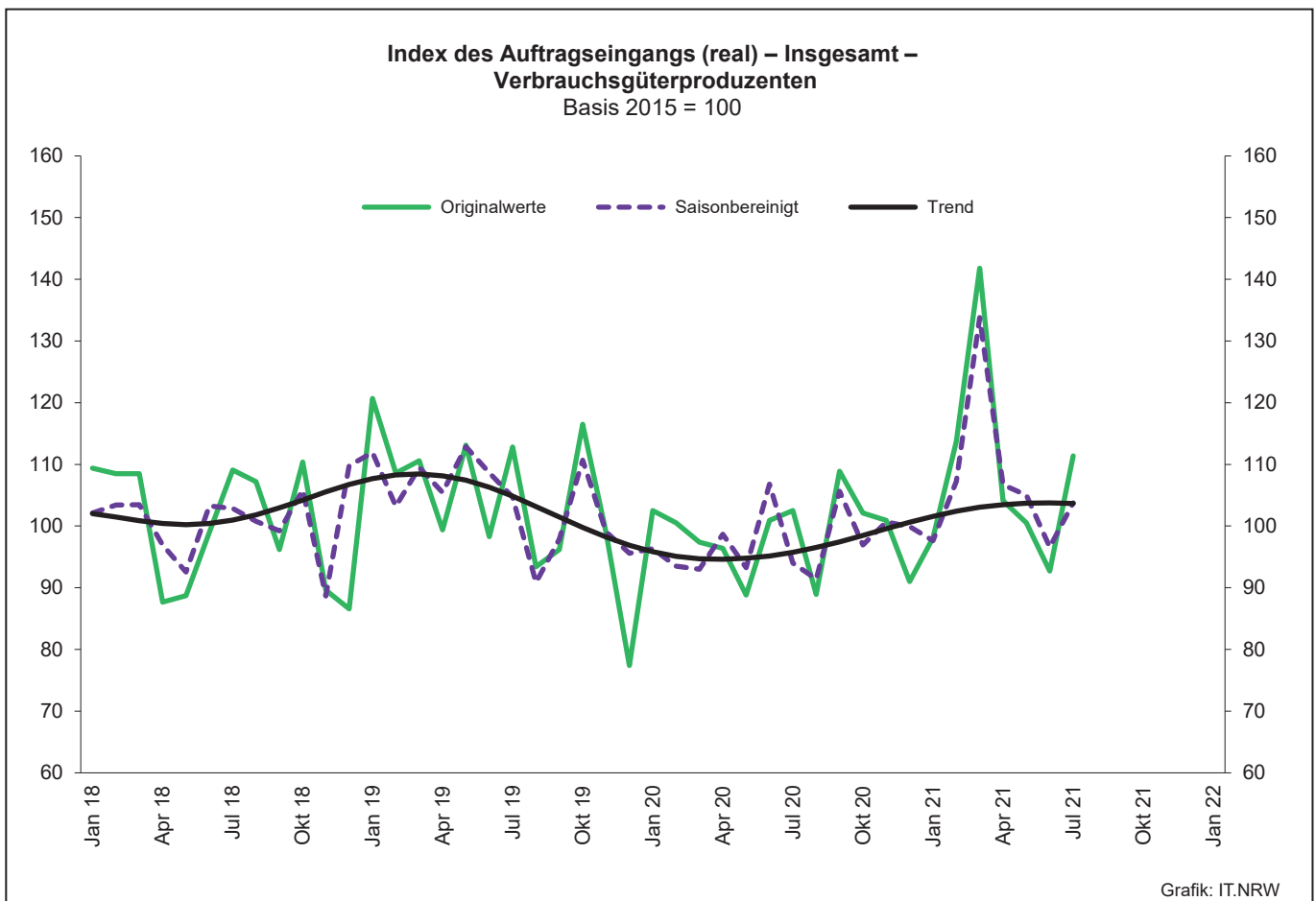
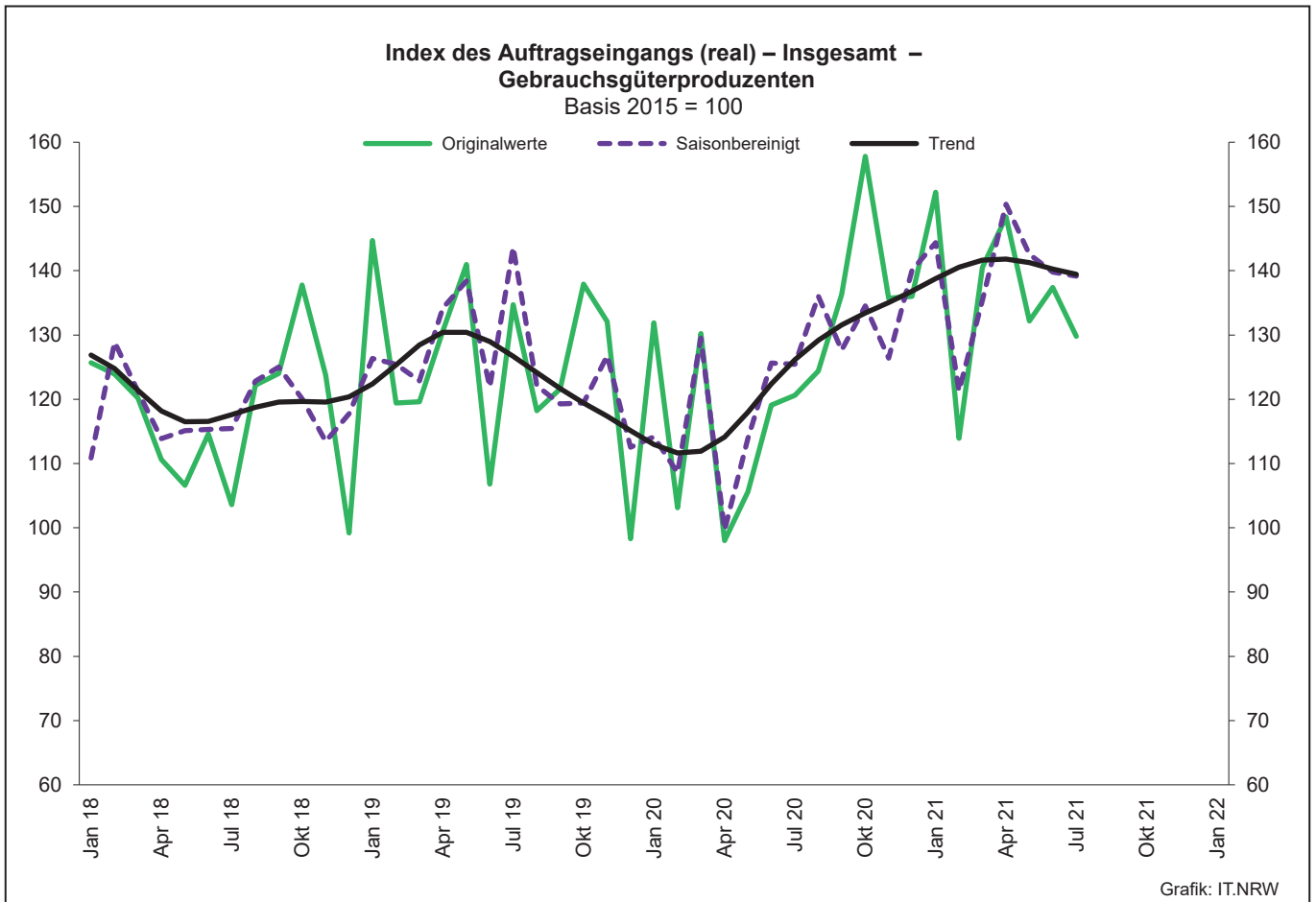
1. Übersicht über die wirtschaftliche Entwicklung in Nordrhein-Westfalen 2009 – 2021*)

Jahr Monat	Auftrags- eingangs- index – real –	Produktions- index im Verarbeitenden Gewerbe ¹⁾	Betriebe	Beschäftigte	Gesamtumsatz	
					insgesamt	darunter Auslandsumsatz
		Basis 2015 = 100	Basis 2015 = 100	Anzahl		1 000 EUR
2009	–	–	9 840	1 193 056	280 183 525	112 938 567
2010	104,3	99,4	9 570	1 170 672	315 394 766	131 253 761
2011	109,2	105,0	9 613	1 199 644	348 101 951	145 685 564
2012	102,8	103,6	9 928	1 218 009	342 530 278	143 654 684
2013	103,0	101,0	9 951	1 215 885	339 997 818	144 980 166
2014	101,6	101,0	10 038	1 219 747	337 697 507	145 613 125
2015	100,0	100,0	10 088	1 219 289	333 677 159	145 518 916
2016	99,7	99,9	10 116	1 215 293	331 932 762	146 221 556
2017	105,0	103,7	10 144	1 228 302	350 096 604	155 508 471
2018	102,9	102,8	10 289	1 258 506	357 840 066	158 669 920
2019	96,8	100,6	10 491	1 263 527	351 894 965	156 981 063
2020	92,8	92,6	10 559	1 229 362	321 698 223	140 708 765
2019 ²⁾						
Januar	110,0	97,1	5 084	1 097 697	27 075 719	12 713 889
Februar	98,3	103,4	5 183	1 101 059	26 172 756	12 149 840
März	106,3	105,0	5 256	1 103 323	27 963 459	12 922 852
April	99,2	104,9	5 242	1 102 591	26 748 477	12 281 327
Mai	98,2	103,7	5 233	1 100 651	28 141 807	13 276 835
Juni	94,1	109,5	5 222	1 098 377	26 185 935	12 492 325
Juli	101,1	94,2	5 216	1 100 431	27 647 888	13 099 343
August	85,6	91,4	5 215	1 106 157	24 863 396	11 204 658
September	91,0	100,5	5 194	1 104 731	26 740 917	12 356 370
Oktober	98,8	99,3	5 181	1 102 737	28 059 454	13 004 090
November	94,0	104,9	5 175	1 100 318	26 818 818	12 433 823
Dezember	84,7	93,5	5 166	1 095 969	24 111 603	11 473 013
2020 ³⁾						
Januar	104,3	93,4	5 126	1 091 072	25 770 313	11 803 768
Februar	98,7	100,7	5 171	1 089 931	25 379 788	11 820 411
März	97,7	98,1	5 208	1 090 327	27 085 506	12 375 718
April	69,8	84,6	5 206	1 083 112	20 450 138	9 029 242
Mai	73,4	88,0	5 200	1 077 666	20 725 083	9 332 937
Juni	91,2	91,9	5 191	1 075 188	23 409 185	10 758 447
Juli	93,6	84,4	5 182	1 071 549	24 157 401	11 030 185
August	81,1	87,1	5 178	1 072 607	22 057 292	9 712 318
September	97,7	94,7	5 175	1 073 082	26 319 212	12 315 316
Oktober	103,3	95,6	5 166	1 072 552	26 466 367	12 025 390
November	102,7	102,7	5 159	1 072 044	26 689 347	12 300 824
Dezember	100,3	90,2	5 153	1 067 318	24 683 958	11 747 164
2021 ³⁾						
Januar	103,2	96,0	4 991	1 061 206	23 676 808	10 948 741
Februar	107,1	96,7	5 010	1 059 034	24 630 061	11 494 254
März	124,8	102,5	5 036	1 059 164	30 116 867	14 210 803
April	108,1	102,8r	5 019	1 056 001	26 307 112	12 144 743
Mai	101,2	103,8r	5 010	1 055 002	25 715 640	11 941 821
Juni	108,1	101,0r	4 994	1 053 488	28 086 476	13 134 284
Juli	104,3	92,3	4 991	1 053 502	26 538 435	12 226 294
August
September
Oktober
November
Dezember

*) Bei den Jahreswerten beziehen sich alle Angaben auf Betriebe von Unternehmen mit im Allgemeinen 20 und mehr Beschäftigten. – 1) arbeitstäglich bereinigt
– 2) Betriebe mit 50 und mehr tätigen Personen







2. Auftragseingangsindex im Verarbeitenden Gewerbe Nordrhein-Westfalens

Nominalindex Inland

Systematik-Nr.	Wirtschaftszweig Hauptgruppe	Jahr 2020	Juli 2020	Juni 2021	Juli 2021	Veränderung gegenüber Vorjahres- monat in %
Basis 2015 = 100						
13	Herstellung von Textilien	91,1	91,8	108,4	93,4	+1,7
14	Herstellung von Bekleidung	88,4	52,6	54,2	126,7	+140,9
17	Herstellung von Papier, Pappe und Waren daraus	94,5	93,3	115,7	114,9	+23,2
20	Herstellung von chemischen Erzeugnissen	91,7	87,8	111,3	112,3	+27,9
20.1	Herstellung von chemischen Grundstoffen, Düngemitteln und Stickstoffverbindungen, Kunststoffen in Primärformen und synthetischem Kautschuk in Primärformen	90,0	84,4	115,2	116,0	+37,4
21	Herstellung von pharmazeutischen Erzeugnissen	58,7	62,6	60,1	60,4	-3,5
24	Metallerzeugung und -bearbeitung	86,2	82,7	117,9	113,4	+37,1
24.1	Erzeugung von Roheisen, Stahl und Ferrolegierungen	82,6	80,5	103,4	99,9	+24,1
24.4	Erzeugung und erste Bearbeitung von NE-Metallen	91,3	88,6	135,0	123,7	+39,6
24.5	Gießereien	81,1	83,5	103,8	96,1	+15,1
25	Herstellung von Metallerzeugnissen	94,3	98,4	126,2	118,6	+20,5
25.5	Herstellung von Schmiede-, Press-, Zieh- und Stanzteilen, gewalzten Ringen und pulvermetallurgischen Erzeugnissen	81,8	83,2	122,1	115,3	+38,6
25.7	Herstellung von Schneidwaren, Werkzeugen, Schlössern und Beschlägen aus unedlen Metallen	90,2	91,0	103,4	96,0	+5,5
26	Herstellung von Datenverarbeitungsgeräten, elektronischen und optischen Erzeugnissen	117,7	116,6	137,8	176,7	+51,5
27	Herstellung von elektrischen Ausrüstungen	109,2	200,0	123,7	115,6	-42,2
27.1	Herstellung von Elektromotoren, Generatoren, Transformatoren, Elektrizitätsverteilungs- und -schalteinrichtungen	93,4	85,6	119,1	112,7	+31,7
28	Maschinenbau	93,4	94,0	119,0	124,2	+32,1
28.1	Herstellung von nicht wirtschaftszweigspezifischen Maschinen	90,2	95,9	117,9	109,4	+14,1
29	Herstellung von Kraftwagen und Kraftwagenteilen	93,7	103,0	112,8	93,7	-9,0
30	Sonstiger Fahrzeugbau	130,3	42,1	136,1	34,8	-17,3
C	Verarbeitendes Gewerbe	93,9	99,2	117,3	112,7	+13,6
	Vorleistungsgüterproduzenten	91,5	102,9	117,2	115,1	+11,9
	Investitionsgüterproduzenten	100,8	96,7	125,5	113,4	+17,3
	Gebrauchsgüterproduzenten	118,0	105,3	140,7	121,0	+14,9
	Verbrauchsgüterproduzenten	78,8	75,6	75,7	86,0	+13,8

Noch: 2. Auftragseingangindex im Verarbeitenden Gewerbe Nordrhein-Westfalens

Nominalindex Ausland

Systematik-Nr.	Wirtschaftszweig Hauptgruppe	Jahr 2020	Juli 2020	Juni 2021	Juli 2021	Veränderung gegenüber Vorjahres- monat in %
Basis 2015 = 100						
13	Herstellung von Textilien	100,1	90,3	107,1	98,3	+8,9
14	Herstellung von Bekleidung	69,3	40,3	39,7	128,9	+219,9
17	Herstellung von Papier, Pappe und Waren daraus	102,8	100,9	129,2	126,7	+25,6
20	Herstellung von chemischen Erzeugnissen	109,2	96,1	128,1	122,1	+27,1
20.1	Herstellung von chemischen Grundstoffen, Düngemitteln und Stickstoffverbindungen, Kunststoffen in Primärformen und synthetischem Kautschuk in Primärformen	108,8	92,2	130,3	123,1	+33,5
21	Herstellung von pharmazeutischen Erzeugnissen	135,7	166,1	126,0	164,1	-1,2
24	Metallerzeugung und -bearbeitung	97,6	93,8	139,4	124,4	+32,6
24.1	Erzeugung von Roheisen, Stahl und Ferrolegierungen	109,7	123,5	147,3	135,4	+9,6
24.4	Erzeugung und erste Bearbeitung von NE-Metallen	87,7	70,2	138,1	127,9	+82,2
24.5	Gießereien	83,7	69,8	107,7	91,5	+31,1
25	Herstellung von Metallerzeugnissen	98,4	96,1	140,3	118,7	+23,5
25.5	Herstellung von Schmiede-, Press-, Zieh- und Stanzteilen, gewalzten Ringen und pulvermetallurgischen Erzeugnissen	91,6	84,0	126,3	114,8	+36,7
25.7	Herstellung von Schneidwaren, Werkzeugen, Schlössern und Beschlägen aus unedlen Metallen	101,6	106,5	136,0	128,1	+20,3
26	Herstellung von Datenverarbeitungsgeräten, elektronischen und optischen Erzeugnissen	151,9	161,6	181,6	194,6	+20,4
27	Herstellung von elektrischen Ausrüstungen	90,9	88,5	121,1	110,6	+25,0
27.1	Herstellung von Elektromotoren, Generatoren, Transformatoren, Elektrizitätsverteilungs- und -schalteinrichtungen	82,6	83,2	112,7	108,4	+30,3
28	Maschinenbau	93,7	84,3	124,4	135,9	+61,2
28.1	Herstellung von nicht wirtschaftszweigspezifischen Maschinen	88,2	84,1	120,2	113,6	+35,1
29	Herstellung von Kraftwagen und Kraftwagenteilen	81,7	81,4	79,7	76,9	-5,5
30	Sonstiger Fahrzeugbau	31,2	40,6	25,2	29,9	-26,4
C	Verarbeitendes Gewerbe	97,6	93,2	120,8	119,7	+28,4
	Vorleistungsgüterproduzenten	102,3	95,8	132,1	124,6	+30,1
	Investitionsgüterproduzenten	86,9	82,2	107,6	109,2	+32,8
	Gebrauchsgüterproduzenten	136,2	137,3	144,4	146,0	+6,3
	Verbrauchsgüterproduzenten	120,3	131,3	115,1	143,8	+9,5

Noch: 2. Auftragseingangindex im Verarbeitenden Gewerbe Nordrhein-Westfalens

Nominalindex Insgesamt

Systematik-Nr.	Wirtschaftszweig Hauptgruppe	Jahr 2020	Juli 2020	Juni 2021	Juli 2021	Veränderung gegenüber Vorjahres- monat in %
Basis 2015 = 100						
13	Herstellung von Textilien	95,5	91,1	107,8	95,8	+5,2
14	Herstellung von Bekleidung	80,1	47,3	47,9	127,6	+169,8
17	Herstellung von Papier, Pappe und Waren daraus	97,8	96,3	121,0	119,5	+24,1
20	Herstellung von chemischen Erzeugnissen	101,4	92,4	120,6	117,7	+27,4
20.1	Herstellung von chemischen Grundstoffen, Düngemitteln und Stickstoffverbindungen, Kunststoffen in Primärformen und synthetischem Kautschuk in Primärformen	101,0	88,9	124,1	120,1	+35,1
21	Herstellung von pharmazeutischen Erzeugnissen	105,4	125,4	100,1	123,3	-1,7
24	Metallerzeugung und -bearbeitung	90,3	86,7	125,7	117,5	+35,5
24.1	Erzeugung von Roheisen, Stahl und Ferrolegierungen	89,8	91,8	115,0	109,3	+19,1
24.4	Erzeugung und erste Bearbeitung von NE-Metallen	89,9	81,1	136,3	125,4	+54,6
24.5	Gießereien	82,1	78,0	105,3	94,2	+20,8
25	Herstellung von Metallerzeugnissen	95,8	97,5	131,3	118,6	+21,6
25.5	Herstellung von Schmiede-, Press-, Zieh- und Stanzteilen, gewalzten Ringen und pulvermetallurgischen Erzeugnissen	85,4	83,5	123,6	115,1	+37,8
25.7	Herstellung von Schneidwaren, Werkzeugen, Schlössern und Beschlägen aus unedlen Metallen	95,2	97,8	117,8	110,1	+12,6
26	Herstellung von Datenverarbeitungsgeräten, elektronischen und optischen Erzeugnissen	136,5	141,3	161,8	186,5	+32,0
27	Herstellung von elektrischen Ausrüstungen	100,0	144,0	122,4	113,1	-21,5
27.1	Herstellung von Elektromotoren, Generatoren, Transformatoren, Elektrizitätsverteilungs- und -schalteinrichtungen	88,4	84,5	116,1	110,6	+30,9
28	Maschinenbau	93,5	88,0	122,3	131,5	+49,4
28.1	Herstellung von nicht wirtschaftszweigspezifischen Maschinen	89,1	89,3	119,2	111,8	+25,2
29	Herstellung von Kraftwagen und Kraftwagenteilen	86,4	89,8	92,6	83,5	-7,0
30	Sonstiger Fahrzeugbau	75,7	41,8	75,1	32,6	-22,0
C	Verarbeitendes Gewerbe	95,8	96,1	119,0	116,3	+21,0
	Vorleistungsgüterproduzenten	96,4	99,7	123,9	119,4	+19,8
	Investitionsgüterproduzenten	92,6	88,2	114,9	111,0	+25,9
	Gebrauchsgüterproduzenten	128,6	124,0	142,9	135,6	+9,4
	Verbrauchsgüterproduzenten	99,6	103,6	95,5	115,1	+11,1

Noch: 2. Auftragseingangsindex im Verarbeitenden Gewerbe Nordrhein-Westfalens

Realindex Inland

Systematik-Nr.	Wirtschaftszweig Hauptgruppe	Jahr 2020	Juli 2020	Juni 2021	Juli 2021	Veränderung gegenüber Vorjahres- monat in %
Basis 2015 = 100						
13	Herstellung von Textilien	89,1	89,6	103,6	88,6	-1,1
14	Herstellung von Bekleidung	84,6	49,7	51,3	121,0	+143,5
17	Herstellung von Papier, Pappe und Waren daraus	91,9	90,6	108,0	105,4	+16,3
20	Herstellung von chemischen Erzeugnissen	90,6	88,1	97,5	97,2	+10,3
20.1	Herstellung von chemischen Grundstoffen, Düngemitteln und Stickstoffverbindungen, Kunststoffen in Primärformen und synthetischem Kautschuk in Primärformen	90,5	86,9	98,7	98,4	+13,2
21	Herstellung von pharmazeutischen Erzeugnissen	56,3	60,0	56,7	56,9	-5,2
24	Metallerzeugung und -bearbeitung	83,4	81,1	92,5	83,9	+3,5
24.1	Erzeugung von Roheisen, Stahl und Ferrolegierungen	79,0	78,8	70,7	64,2	-18,5
24.4	Erzeugung und erste Bearbeitung von NE-Metallen	91,3	88,8	115,0	103,0	+16,0
24.5	Gießereien	79,8	82,8	96,9	88,3	+6,6
25	Herstellung von Metallerzeugnissen	89,0	92,9	113,8	104,9	+12,9
25.5	Herstellung von Schmiede-, Press-, Zieh- und Stanzteilen, gewalzten Ringen und pulvermetallurgischen Erzeugnissen	78,2	79,7	110,3	100,9	+26,6
25.7	Herstellung von Schneidwaren, Werkzeugen, Schlössern und Beschlägen aus unedlen Metallen	85,6	86,5	96,6	88,8	+2,7
26	Herstellung von Datenverarbeitungsgeräten, elektronischen und optischen Erzeugnissen	125,7	123,9	148,9	192,1	+55,0
27	Herstellung von elektrischen Ausrüstungen	104,0	192,6	115,4	107,1	-44,4
27.1	Herstellung von Elektromotoren, Generatoren, Transformatoren, Elektrizitätsverteilungs- und -schalteinrichtungen	88,2	80,6	110,7	103,7	+28,7
28	Maschinenbau	87,1	87,7	109,6	113,6	+29,5
28.1	Herstellung von nicht wirtschaftszweigspezifischen Maschinen	84,1	89,2	108,3	99,5	+11,5
29	Herstellung von Kraftwagen und Kraftwagenteilen	90,6	99,3	108,2	89,9	-9,5
30	Sonstiger Fahrzeugbau	123,9	39,9	128,3	32,5	-18,5
C	Verarbeitendes Gewerbe	90,5	96,1	104,8	99,0	+3,0
	Vorleistungsgüterproduzenten	89,0	100,9	101,9	98,0	-2,9
	Investitionsgüterproduzenten	95,5	91,3	116,6	104,3	+14,2
	Gebrauchsgüterproduzenten	110,8	98,7	130,6	112,0	+13,5
	Verbrauchsgüterproduzenten	76,7	73,6	71,9	80,9	+9,9

Noch: 2. Auftragseingangindex im Verarbeitenden Gewerbe Nordrhein-Westfalens

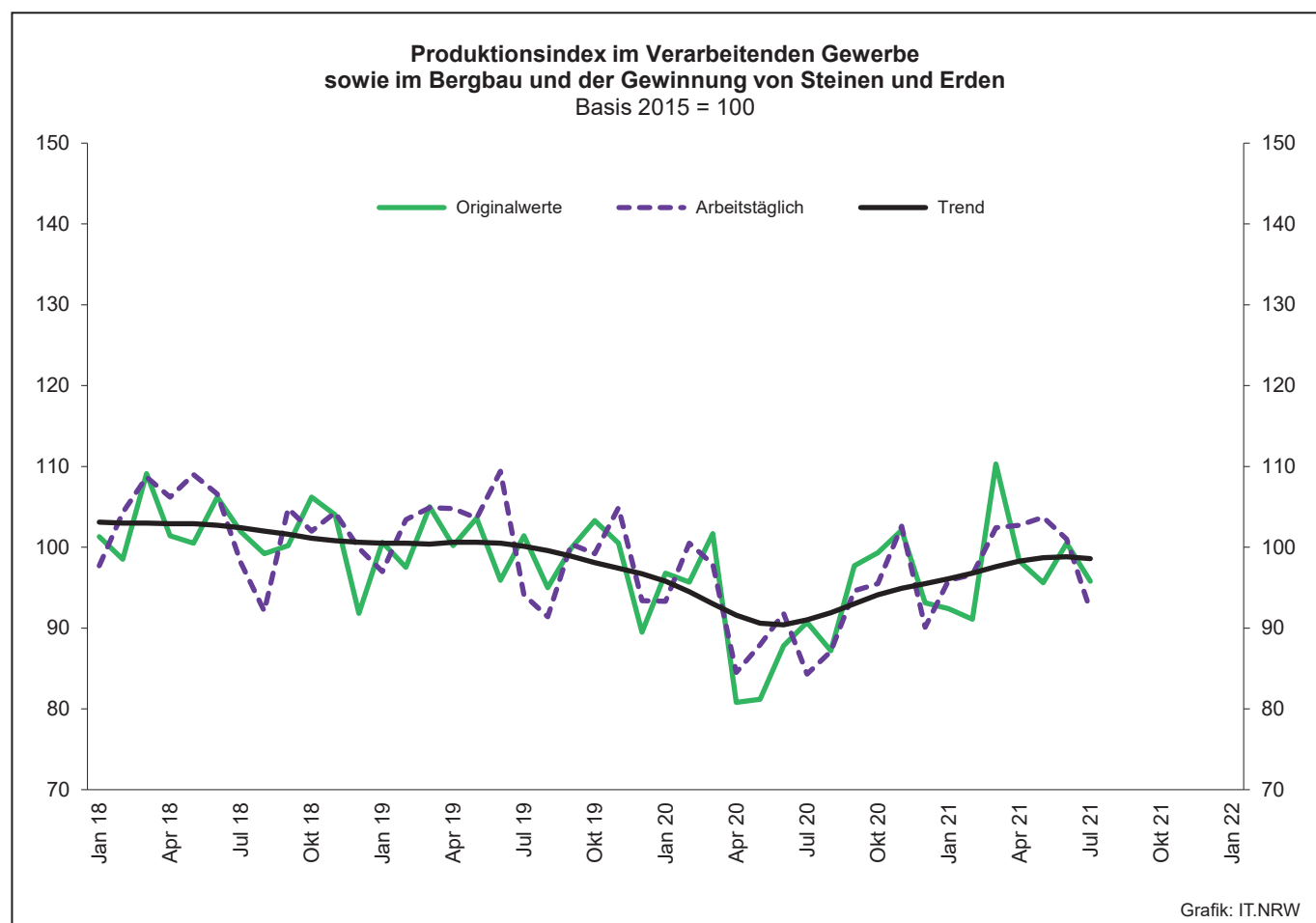
Realindex Ausland

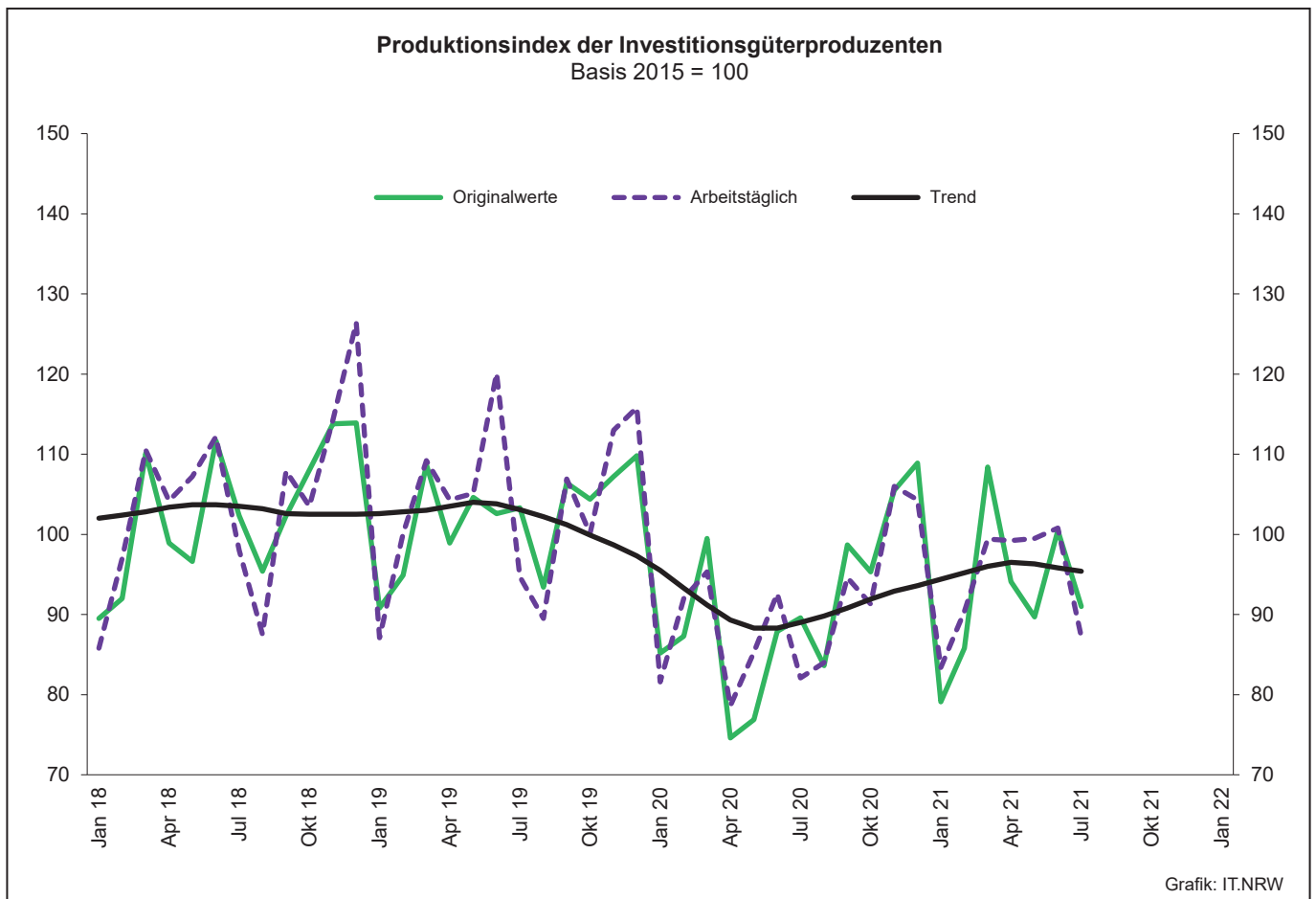
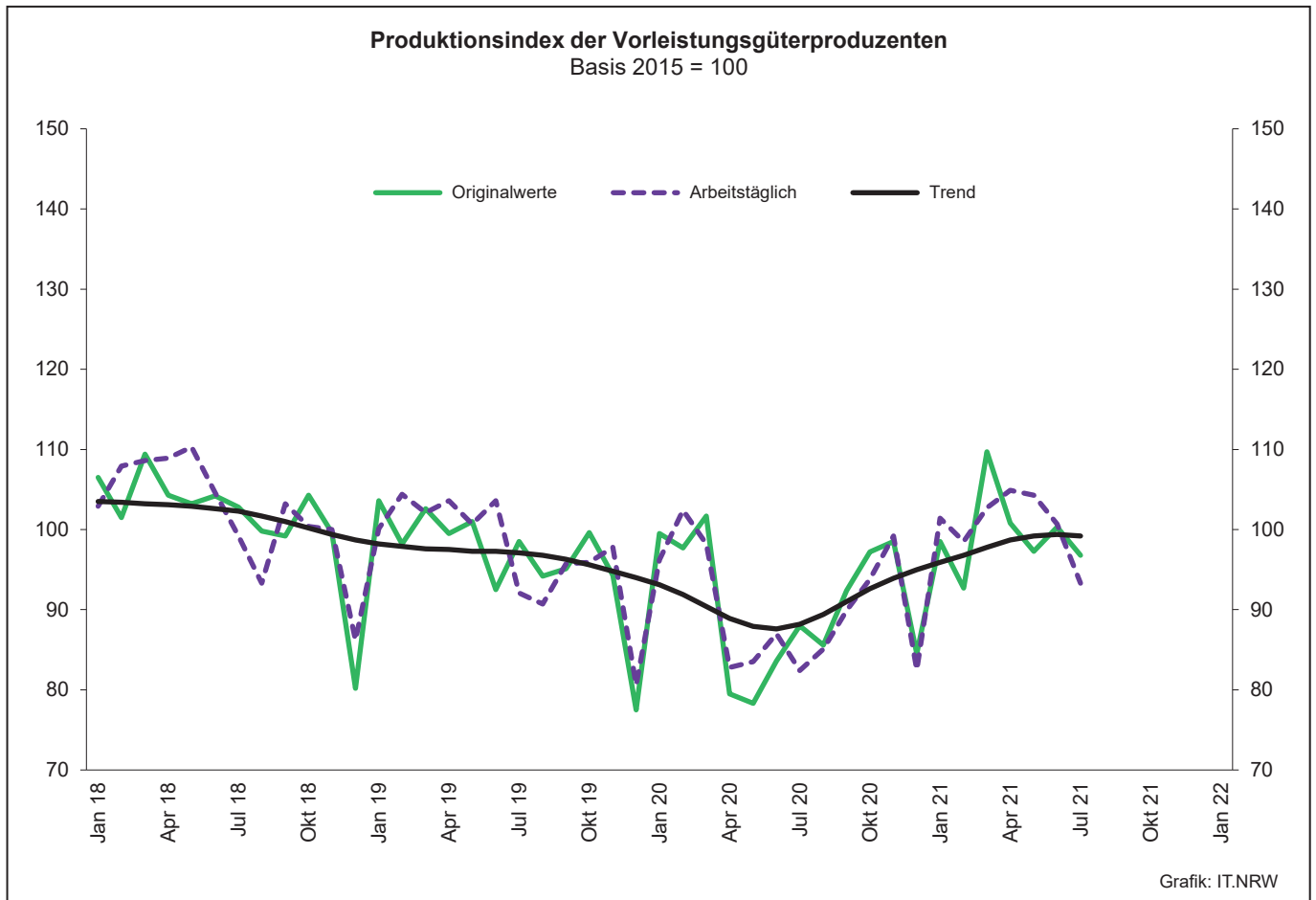
Systematik-Nr.	Wirtschaftszweig Hauptgruppe	Jahr 2020	Juli 2020	Juni 2021	Juli 2021	Veränderung gegenüber Vorjahres- monat in %
Basis 2015 = 100						
13	Herstellung von Textilien	97,9	88,4	104,9	95,2	+7,7
14	Herstellung von Bekleidung	66,6	38,5	37,3	123,4	+220,5
17	Herstellung von Papier, Pappe und Waren daraus	99,8	98,1	121,0	116,4	+18,7
20	Herstellung von chemischen Erzeugnissen	108,2	96,1	113,7	107,3	+11,7
20.1	Herstellung von chemischen Grundstoffen, Düngemitteln und Stickstoffverbindungen, Kunststoffen in Primärformen und synthetischem Kautschuk in Primärformen	109,0	93,8	113,3	105,8	+12,8
21	Herstellung von pharmazeutischen Erzeugnissen	138,1	168,3	127,0	165,4	-1,7
24	Metallerzeugung und -bearbeitung	93,8	91,1	112,1	96,0	+5,4
24.1	Erzeugung von Roheisen, Stahl und Ferrolegierungen	106,4	121,8	104,5	90,8	-25,5
24.4	Erzeugung und erste Bearbeitung von NE-Metallen	86,7	69,9	119,5	108,0	+54,5
24.5	Gießereien	74,3	61,6	90,1	76,1	+23,5
25	Herstellung von Metallerzeugnissen	92,6	90,7	128,6	107,3	+18,3
25.5	Herstellung von Schmiede-, Press-, Zieh- und Stanzteilen, gewalzten Ringen und pulvermetallurgischen Erzeugnissen	86,3	79,2	116,4	103,6	+30,8
25.7	Herstellung von Schneidwaren, Werkzeugen, Schlössern und Beschlägen aus unedlen Metallen	95,2	99,9	125,7	117,7	+17,8
26	Herstellung von Datenverarbeitungsgeräten, elektronischen und optischen Erzeugnissen	166,7	176,9	203,5	220,5	+24,6
27	Herstellung von elektrischen Ausrüstungen	86,6	84,2	114,0	103,2	+22,6
27.1	Herstellung von Elektromotoren, Generatoren, Transformatoren, Elektrizitätsverteilungs- und -schalteinrichtungen	76,5	76,6	101,9	97,2	+26,9
28	Maschinenbau	88,4	79,6	116,0	125,1	+57,2
28.1	Herstellung von nicht wirtschaftszweigspezifischen Maschinen	84,1	80,1	113,5	106,3	+32,7
29	Herstellung von Kraftwagen und Kraftwagenteilen	80,5	80,2	77,2	74,0	-7,7
30	Sonstiger Fahrzeugbau	31,0	40,4	24,7	29,0	-28,2
C	Verarbeitendes Gewerbe	95,1	91,2	111,3	109,4	+20,0
	Vorleistungsgüterproduzenten	100,3	94,5	118,1	110,2	+16,6
	Investitionsgüterproduzenten	83,5	79,2	101,7	102,0	+28,8
	Gebrauchsgüterproduzenten	135,0	136,3	142,3	142,5	+4,5
	Verbrauchsgüterproduzenten	120,1	131,2	113,6	141,7	+8,0

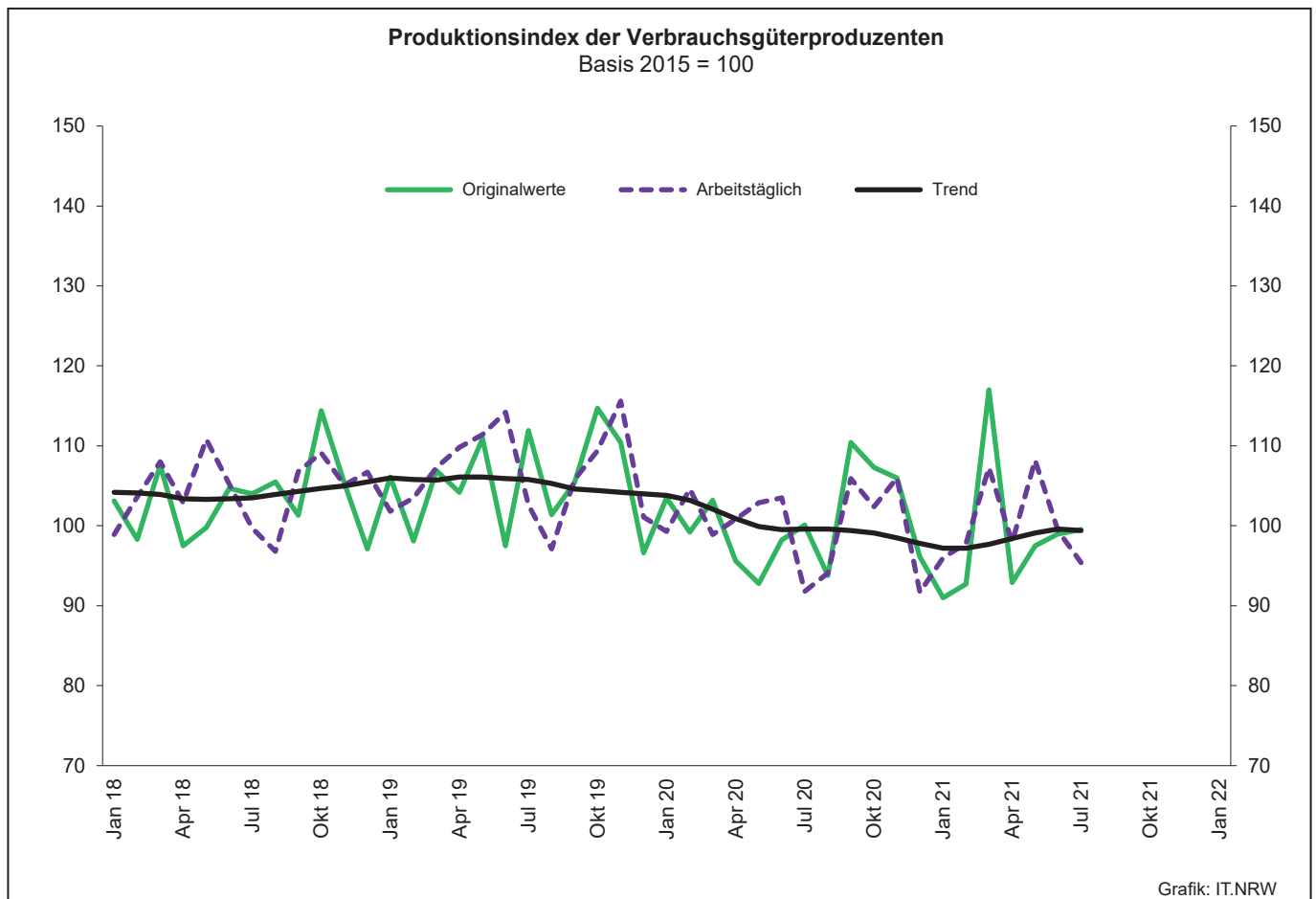
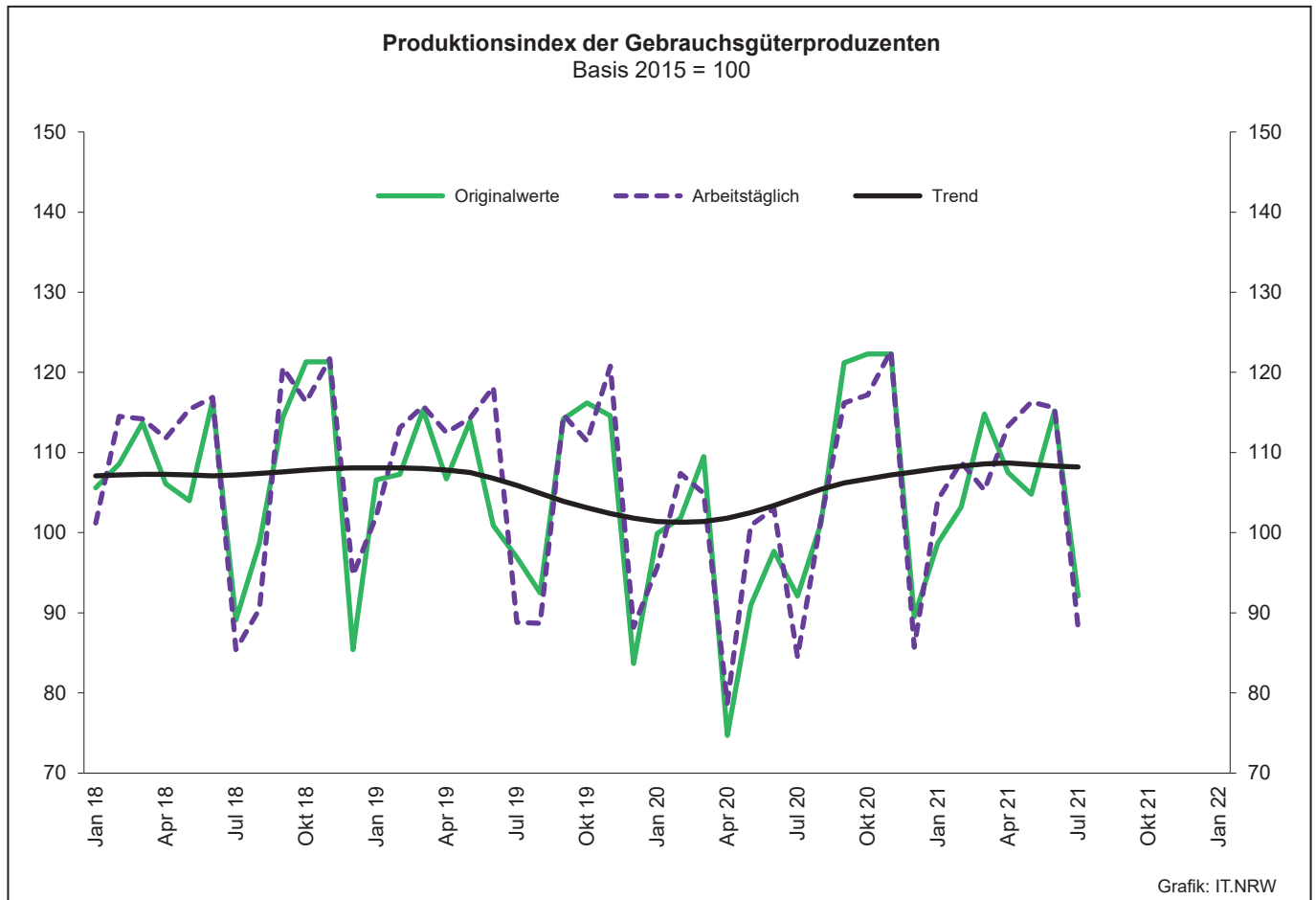
Noch: 2. Auftragseingangsindex im Verarbeitenden Gewerbe Nordrhein-Westfalens

Realindex insgesamt

Systematik-Nr.	Wirtschaftszweig Hauptgruppe	Jahr 2020	Juli 2020	Juni 2021	Juli 2021	Veränderung gegenüber Vorjahres- monat in %
Basis 2015 = 100						
13	Herstellung von Textilien	93,1	88,6	103,8	91,5	+3,3
14	Herstellung von Bekleidung	76,7	44,9	45,3	122,1	+171,9
17	Herstellung von Papier, Pappe und Waren daraus	95,0	93,6	113,1	109,8	+17,3
20	Herstellung von chemischen Erzeugnissen	100,4	92,6	106,5	102,8	+11,0
20.1	Herstellung von chemischen Grundstoffen, Düngemitteln und Stickstoffverbindungen, Kunststoffen in Primärformen und synthetischem Kautschuk in Primärformen	101,3	91,0	107,2	102,7	+12,9
21	Herstellung von pharmazeutischen Erzeugnissen	105,9	125,8	99,4	122,8	-2,4
24	Metallerzeugung und -bearbeitung	87,2	84,8	99,6	88,3	+4,1
24.1	Erzeugung von Roheisen, Stahl und Ferrolegierungen	86,3	90,2	79,6	71,2	-21,1
24.4	Erzeugung und erste Bearbeitung von NE-Metallen	89,4	81,1	116,8	105,1	+29,6
24.5	Gießereien	77,6	74,2	94,2	83,3	+12,3
25	Herstellung von Metallerzeugnissen	90,4	92,1	119,2	105,8	+14,9
25.5	Herstellung von Schmiede-, Press-, Zieh- und Stanzteilen, gewalzten Ringen und pulvermetallurgischen Erzeugnissen	81,2	79,5	112,6	101,9	+28,2
25.7	Herstellung von Schneidwaren, Werkzeugen, Schlössern und Beschlägen aus unedlen Metallen	89,8	92,4	109,4	101,5	+9,8
26	Herstellung von Datenverarbeitungsgeräten, elektronischen und optischen Erzeugnissen	148,2	153,0	178,9	207,7	+35,8
27	Herstellung von elektrischen Ausrüstungen	95,3	138,2	114,7	105,1	-24,0
27.1	Herstellung von Elektromotoren, Generatoren, Transformatoren, Elektrizitätsverteilungs- und -schalteinrichtungen	82,7	78,7	106,6	100,7	+28,0
28	Maschinenbau	87,9	82,6	113,6	120,8	+46,2
28.1	Herstellung von nicht wirtschaftszweigspezifischen Maschinen	84,1	84,1	111,2	103,4	+22,9
29	Herstellung von Kraftwagen und Kraftwagenteilen	84,5	87,7	89,4	80,2	-8,6
30	Sonstiger Fahrzeugbau	72,3	40,2	70,9	30,5	-24,1
C	Verarbeitendes Gewerbe	92,8	93,6	108,1	104,3	+11,4
	Vorleistungsgüterproduzenten	94,1	98,0	109,2	103,5	+5,6
	Investitionsgüterproduzenten	88,4	84,1	107,8	103,0	+22,5
	Gebrauchsgüterproduzenten	124,9	120,6	137,4	129,8	+7,6
	Verbrauchsgüterproduzenten	98,4	102,5	92,7	111,4	+8,7







3. Produktionsindex*) im Verarbeitenden Gewerbe sowie im Bergbau und in der Gewinnung von Steinen und Erden Nordrhein-Westfalens

Systematik-Nr.	Wirtschaftszweig Hauptgruppe	Ge- wichtung	Jahr	Juli	Juni	Juli	Veränderung Juli 2021 gegenüber Juli 2020
		%	2020		2021		%
	Basis 2015 = 100						
B	Bergbau und Gewinnung von Steinen und Erden	0,3	69,2	64,0	82,4r	70,1	+9,5
	darunter						
05	Kohlenbergbau	0,2	50,3	43,6	66,9	53,9	+23,6
08	Gewinnung von Steinen und Erden, sonstiger Bergbau	0,1	102,8	100,9r	112,3r	100,8	−0,1
C	Verarbeitendes Gewerbe	77,4	92,6	84,4	101,0r	92,3	+9,4
	davon						
10	Herstellung von Nahrungs- und Futtermitteln	5,4	98,2	87,0	92,9r	88,5	+1,7
11	Getränkeherstellung	1,1	99,6	107,8r	130,3r	110,8	+2,8
12	Tabakverarbeitung	0,1	113,8	86,9	108,5r	88,9	+2,3
13	Herstellung von Textilien	0,8	87,0	75,4r	100,2r	87,5	+16,0
14	Herstellung von Bekleidung	0,1	86,5	82,7r	79,5r	81,8	−1,1
15	Herstellung von Leder, Lederwaren und Schuhen	0,1	106,6	98,3	139,7r	111,5	+13,4
16	Herstellung von Holz-, Flecht-, Korb- und Korkwaren (ohne Möbel)	0,7	105,7	100,8r	129,3r	94,8	−6,0
17	Herstellung von Papier, Pappe und Waren daraus	1,9	94,9	86,4r	105,9r	100,9	+16,8
18	Herstellung von Druckerzeugnissen; Vervielfältigung von bespielten Ton-, Bild- und Datenträgern	1,1	81,2	70,3r	81,1r	73,9	+5,1
19	Kokerei und Mineralölverarbeitung	2,5	103,3	102,3	100,9r	107,0	+4,6
20	Herstellung von chemischen Erzeugnissen	12,8	95,2	92,7r	100,1r	105,7	+14,0
21	Herstellung von pharmazeutischen Erzeugnissen	2,1	122,1	113,2	111,6r	124,5	+10,0
22	Herstellung von Gummi- und Kunststoffwaren	3,7	95,6	87,2r	103,9r	90,9	+4,2
23	Herstellung von Glas- und Glaswaren, Keramik, Verarbeitung von Steinen und Erden	1,9	100,1	101,0	112,9r	104,1	+3,1
24	Metallerzeugung und -bearbeitung	9,3	77,6	62,9	90,5r	72,8	+15,7
25	Herstellung von Metallerzeugnissen	7,8	88,9	80,1r	102,3r	90,5	+13,0
26	Herstellung von Datenverarbeitungsgeräten, elektronischen und optischen Erzeugnissen	1,8	134,4	118,8r	152,4r	139,7	+17,6
27	Herstellung von elektrischen Ausrüstungen	4,5	86	74,3r	98,0r	85,8	+15,5
28	Maschinenbau	10,7	91,1	86,5	100,8r	90,5	+4,6
29	Herstellung von Kraftwagen und Kraftwagenteilen	4,0	68,7	55,5	80,3r	60,8	+9,5
30	Sonstiger Fahrzeugbau	0,6	113,3	106,4	121,4r	105,2	−1,1
31	Herstellung von Möbeln	1,8	99,8	81,6r	112,0r	84,8	+3,9
32	Herstellung von sonstigen Waren	0,5	114,5	102,6r	119,4r	114,5	+11,6
33	Reparatur und Instandhaltung von Maschinen und Ausrüstungen	2,2	98,2	84,5	108,0r	86,1	+1,9
B - C	Verarbeitendes Gewerbe sowie Bergbau und Gewinnung von Steinen und Erden	77,7	92,5	84,3	101,0r	92,2	+9,4
B - D, F	Produzierendes Gewerbe (einschl. Bau und Energie)	100	94,8	87,3	103,0r	93,4	+7,0
	Vorleistungsgüterproduzenten	40,7	90,2	82,4r	100,7r	93,3	+13,2
	Investitionsgüterproduzenten	20,2	90,6	82,1	100,8	87,2	+6,2
	Gebrauchsgüterproduzenten	2,7	101,5	84,5r	115,6r	88,2	+4,4
	Verbrauchsgüterproduzenten	11,3	100,2	91,8r	99,4	95,4	+3,9
	Energie	10,5	69,0	67,0	69,4r	63,5	−5,2

*) von arbeitstäglichen Schwankungen bereinigt

4. Betriebe, Beschäftigte, geleistete Arbeitsstunden, Entgelte und Umsatz in Nordrhein-Westfalen nach Wirtschaftszweigen

Systematik-Nr.	Wirtschaftszweig a = Juli 2021 b = Veränderung gegenüber gleichem Vorjahreszeitraum in %		Betriebe	Beschäftigte	Geleistete Arbeits- stunden	Entgelte	Gesamtumsatz	
							insgesamt	darunter Auslands- umsatz
			Anzahl		1 000	1 000 EUR		
B	Bergbau und Gewinnung von Steinen und Erden	a	22
		b	—
05	Kohlenbergbau	a	7
		b	—
06	Gewinnung von Erdöl und Erdgas	a	—	—	—	—	—	—
		b	—	—	—	—	—	—
07	Erzbergbau	a	1
		b	—
08	Gewinnung von Steinen und Erden, sonstiger Bergbau	a	14	2 338
		b	—	—1,3
09	Erbringung von Dienstleistungen für den Bergbau und für die Gewinnung von Steinen und Erden	a	—	—	—	—	—	—
		b	—	—	—	—	—	—
C	Verarbeitendes Gewerbe	a	4 969
		b	—3,7
10	Herstellung von Nahrungs- und Futtermitteln	a	420	92 707	11 711	284 771	2 390 851	586 585
		b	—7,3	+3,2	+1,7	+6,4	—4,6	—0,5
10.1	Schlachten und Fleischverarbeitung	a	93	27 475	3 639	68 877	727 246	144 292
		b	—23,8	+3,9	+4,1	+8,5	—4,0	+13,4
10.3	Obst- und Gemüseverarbeitung	a	33	6 398	824	24 221	.	.
		b	+10,0	+2,7	—3,4	+3,1	.	.
10.5	Milchverarbeitung	a	18	3 137	411	13 504	195 304	64 065
		b	—	—0,2	—4,9	+7,0	—1,3	—14,6
10.6	Mahl- und Schälmühlen, Herstellung von Stärke und Stärkeerzeugnissen	a	12	.	.	11 774	100 131	36 328
		b	—7,7	.	.	+12,7	—20,4	—24,0
10.7	Herstellung von Back- und Teigwaren	a	159	24 508	2 980	60 899	349 411	28 203
		b	—1,9	+1,1	+1,5	+3,8	—2,3	—24,8
10.8	Herstellung von sonstigen Nahrungsmitteln	a	74	25 333	3 045	91 709	552 193	189 673
		b	—6,3	+4,4	+2,0	+7,0	—6,8	—2,4
11	Getränkeherstellung	a	52	8 368	1 116	33 586	343 189	27 945
		b	+2,0	+0,8	—0,5	+5,3	—0,3	—0,4
12	Tabakverarbeitung	a	3	623
		b	—	—1,4
13	Herstellung von Textilien	a	106	15 030	1 804	50 956	268 091	139 339
		b	—	—0,7	+3,5	+7,1	+11,2	+25,0
13.2	Weberei	a	19	2 902	326	10 111	58 353	32 919
		b	—	—1,4	+5,9	+14,2	+18,8	+22,6
13.3	Veredlung von Textilien und Bekleidung	a	11	1 299	155	4 218	20 211	9 079
		b	—8,3	—2,0	+3,9	+7,3	+21,0	.
13.9	Herstellung von sonstigen Textilwaren	a	72	10 552	1 289	35 954	.	.
		b	—	—0,6	+3,0	+5,3	.	.
14	Herstellung von Bekleidung	a	20	4 058
		b	—	—4,6
15	Herstellung von Leder, Lederwaren und Schuhen	a	11	.	231	5 045	40 376	12 911
		b	—15,4	.	+3,6	—	—19,6	—30,5
16	Herstellung von Holz-, Flecht-, Korb- und Korkwaren (ohne Möbel)	a	79	12 712	1 661	44 762	335 753	89 381
		b	—1,3	+1,0	—1,9	+2,6	+16,3	+19,8
17	Herstellung von Papier, Pappe und Waren daraus	a	134	24 411	2 956	93 089	669 360	279 513
		b	—2,9	—2,3	—3,0	—0,6	+12,7	+11,2
17.1	Herstellung von Holz- und Zellstoff, Papier, Karton und Pappe	a	30	6 058	765	27 024	264 822	142 794
		b	—6,3	—4,5	—1,5	—0,1	+23,7	+17,2
17.2	Herstellung von Waren aus Papier, Karton und Pappe	a	104	18 353	2 191	66 065	404 537	136 718
		b	—1,9	—1,5	—3,5	—0,8	+6,5	+5,6
18	Herstellung von Druckerzeugnissen; Vervielfältigung von bespielten Ton-, Bild- und Datenträgern	a	107	13 927	1 651	44 770	189 905	26 144
		b	—13,0	—7,3	—7,4	—3,0	—5,8	—8,3

**Noch: 4. Betriebe, Beschäftigte, geleistete Arbeitsstunden, Entgelte und Umsatz
in Nordrhein-Westfalen nach Wirtschaftszweigen**

Systematik-Nr.	Wirtschaftszweig a = Juli 2021 b = Veränderung gegenüber gleichem Vorjahreszeitraum in %	Betriebe	Beschäftigte	Geleistete Arbeits- stunden	Entgelte	Gesamtumsatz		
						insgesamt	darunter Auslands- umsatz	
		Anzahl			1 000	1 000 EUR		
19	Kokerei und Mineralölverarbeitung	a b	12 -7,7	
20	Herstellung von chemischen Erzeugnissen	a b	293 -1,0	91 857 +0,3	11 609 -	499 097 +2,9	3 797 057 +19,7	2 239 982 +18,8
20.1	Herstellung von chemischen Grundstoffen, Düngemitteln und Stickstoffverbindungen, Kunststoffen in Primärformen und synthetischem Kautschuk in Primärformen	a b	128 +3,2	50 172 +0,8	6 179 +0,3	292 751 +3,5	2 444 041 +30,9	1 503 536 +29,2
20.3	Herstellung von Anstrichmitteln, Druckfarben und Kitt	a b	38 -5,0	9 293 -0,1	1 292 +3,1	40 856 +0,2	279 594 +1,6	141 651 +4,5
20.4	Herstellung von Seifen, Wasch-, Reinigungs- und Körperpflegemitteln sowie von Duftstoffen	a b	48 -5,9	16 884 -	2 082 -1,4	82 998 -4,9	457 137 +9,8	199 191 +16,9
20.5	Herstellung von sonstigen chemischen Erzeugnissen	a b	71 -	12 759 +1,8	1 749 +2,0	65 529 +17,4	447 538 +13,9	250 558 +13,6
21	Herstellung von pharmazeutischen Erzeugnissen	a b	42 +10,5	14 550 +19,1	1 848 +17,0	74 654 +19,7	594 813 +12,3	448 984 +8,1
22	Herstellung von Gummi- und Kunststoffwaren	a b	412 -4,2	68 689 -1,0	8 966 +0,8	255 631 +7,7	1 248 994 +8,3	514 262 +8,7
22.1	Herstellung von Gummiwaren	a b	37 -5,1	8 842 -1,4	1 114 +3,9	39 746 +25,7	169 185 -1,7	89 479 -3,3
22.2	Herstellung von Kunststoffwaren	a b	375 -4,1	59 847 -1,0	7 853 +0,3	215 885 +4,9	1 079 809 +10,1	424 784 +11,7
23	Herstellung von Glas und Glaswaren, Keramik, Verarbeitung von Steinen und Erden	a b	172 -4,4	25 786 -1,1	3 289 -2,0	103 155 +9,1	539 118 +9,7	176 767 +8,0
23.1	Herstellung von Glas und Glaswaren	a b	49 -9,3	9 470 -6,8	1 225 -8,1	36 810 +5,9	154 007 -2,6	70 178 +0,6
23.5	Herstellung von Zement, Kalk und gebranntem Gips	a b	16 -	2 455 +0,5	301 -1,6	10 737 -1,0	87 573 +5,6	16 282 +6,1
23.6	Herstellung von Erzeugnissen aus Beton, Zement und Gips	a b	51 +4,1	5 413 +10,8	738 +8,7	21 625 +22,9	133 104 +33,2	11 151 +3,4
23.9	Herstellung von Schleifkörpern und Schleifmitteln auf Unterlage sowie sonstigen Erzeugnissen aus nichtmetallischen Mineralien a. n. g.	a b	22 -12,0	85 416 +16,3	38 112 +20,8
24	Metallerzeugung und -bearbeitung	a b	291 -5,8	93 833 -5,5	10 498 +5,5	416 601 +3,3	3 208 590 +32,3	1 211 215 +29,9
24.2	Herstellung von Stahlrohren, Rohrform-, Rohrverschluss- und Rohrverbindungsstücken aus Stahl	a b	43 -10,4	13 069 -9,9	1 392 -1,5	52 282 -4,1	276 220 +10,6	148 309 +5,2
24.3	Sonstige erste Bearbeitung von Eisen und Stahl	a b	76 -5,0	11 685 -3,5	1 435 +8,2	51 971 +10,6	481 743 +38,1	198 951 +36,0
24.4	Erzeugung und erste Bearbeitung von NE-Metallen	a b	60 -4,8	18 094 -1,2	2 175 +6,0	87 644 +4,2	877 989 +29,9	358 632 +37,3
24.5	Gießereien	a b	81 -4,7	19 033 -6,8	2 057 +1,4	78 055 -2,1	300 553 +1,7	122 782 +0,2
25	Herstellung von Metallerzeugnissen	a b	897 -4,5	133 036 -3,3	16 225 +2,3	540 351 +5,5	2 334 300 +10,3	887 254 +6,1
25.1	Stahl- und Leichtmetallbau	a b	154 -1,9	20 321 -	2 646 -0,1	78 827 +4,0	389 587 +15,7	87 737 +15,1
25.5	Herstellung von Schmiede-, Press-, Zieh- und Stanzteilen, gewalzten Ringen und pulvermetallurgischen Erzeugnissen	a b	150 -2,6	28 850 -4,0	3 239 +7,2	117 774 +9,5	510 508 +15,9	197 206 +17,0
25.6	Oberflächenveredlung und Wärmebehandlung; Mechanik a. n. g.	a b	203 -6,9	20 008 -3,6	2 536 +0,8	69 147 +2,3	250 428 +18,5	49 939 +24,7
25.7	Herstellung von Schneidwaren, Werkzeugen, Schlössern und Beschlägen aus unedlen Metallen	a b	175 -4,9	32 620 -2,9	3 853 +1,0	141 771 +5,2	603 814 +9,1	307 117 +15,1
25.9	Herstellung von sonstigen Metallwaren	a b	180 -6,3	27 291 -5,8	3 428 +2,6	114 627 +4,7	509 643 +11,4	209 459 +7,8

**Noch: 4. Betriebe, Beschäftigte, geleistete Arbeitsstunden, Entgelte und Umsatz
in Nordrhein-Westfalen nach Wirtschaftszweigen**

Systematik-Nr.	Wirtschaftszweig a = Juli 2021 b = Veränderung gegenüber gleichem Vorjahreszeitraum in %		Betriebe	Beschäftigte	Geleistete Arbeits- stunden	Entgelte	Gesamtumsatz	
							insgesamt	darunter Auslands- umsatz
			Anzahl		1 000	1 000 EUR		
26	Herstellung von Datenverarbeitungsgeräten, elektronischen und optischen Erzeugnissen	a	167	35 272	4 687	179 805	820 524	491 783
		b	-2,9	-9,6	-8,5	+2,3	+8,4	+11,1
26.3	Herstellung von Geräten und Einrichtungen der Telekommunikationstechnik	a	17	3 752	452	17 610	71 860	27 444
		b	-10,5	-21,1	-23,3	-15,2	-18,5	-20,4
26.5	Herstellung von Mess-, Kontroll-, Navigations- u. ä. Instrumenten und Vorrichtungen; Herstellung von Uhren	a	88	14 390	1 935	67 765	231 112	133 204
		b	-5,4	-14,3	-15,7	-10,8	-4,4	-7,7
27	Herstellung von elektrischen Ausrüstungen	a	289	78 977	9 459	378 486	1 750 049	904 456
		b	-2,4	-0,3	+0,7	+4,4	+12,3	+15,8
27.1	Herstellung von Elektromotoren, Generatoren, Transformatoren, Elektrizitätsverteilungs- und -schalteinrichtungen	a	110	21 710	2 813	100 229	454 357	223 559
		b	-3,5	-1,0	-2,9	+7,9	+6,6	+9,6
27.3	Herstellung von Kabeln und elektrischem Installations- material	a	61	25 407	3 013	120 714	588 441	311 861
		b	-3,2	-	+2,0	+4,1	+24,8	+29,1
27.4	Herstellung von elektrischen Lampen und Leuchten	a	40	6 600	.	.	150 416	66 226
		b	-4,8	-1,4	.	.	+4,1	+11,2
27.5	Herstellung von Haushaltsgeräten	a	17	14 881	1 539	79 852	.	.
		b	-	+4,1	+5,9	+5,1	.	.
28	Maschinenbau	a	806	172 142	21 163	844 462	3 547 484	2 200 491
		b	-4,0	-3,4	-0,1	+1,8	-0,2	+1,2
28.1	Herstellung von nicht wirtschaftszweigspezifischen Maschinen	a	202	57 312	6 911	291 065	1 282 643	722 273
		b	-3,8	-2,5	+2,7	+1,6	-1,7	-3,5
28.4	Herstellung von Werkzeugmaschinen	a	74	13 562	1 646	64 962	237 415	162 813
		b	-2,6	-3,7	-0,6	+4,8	+13,5	+29,6
28.9	Herstellung von Maschinen für sonstige bestimmte Wirtschaftszweige	a	253	45 562	5 678	224 255	855 959	598 944
		b	-4,5	-6,4	-2,9	-3,3	-5,5	-2,1
29	Herstellung von Kraftwagen und Kraftwagenteilen	a	164	71 940	7 529	354 094	2 181 190	1 377 830
		b	-3,0	-4,9	-2,4	-1,3	+1,8	+7,4
29.1	Herstellung von Kraftwagen und Kraftwagenmotoren	a	6	21 913	1 739	119 414	1 243 514	877 861
		b	-	-5,5	-9,4	-11,4	-3,5	+6,2
29.2	Herstellung von Karosserien, Aufbauten und Anhängern	a	39	10 162	1 161	44 435	309 799	186 792
		b	+2,6	+6,6	+10,6	+17,9	+38,5	+41,0
29.3	Herstellung von Teilen und Zubehör für Kraftwagen	a	119	39 865	4 629	190 245	627 877	313 177
		b	-4,8	-7,1	-2,4	+2,2	-0,4	-3,3
30	Sonstiger Fahrzeugbau	a	31	8 393	1 058	41 576	289 023	95 309
		b	-8,8	-4,9	-13,6	-3,0	-0,2	-24,0
30.2	Schienenfahrzeugbau	a	13	5 615	.	.	239 109	72 439
		b	-	-0,6	.	.	+4,0	.
31	Herstellung von Möbeln	a	152	26 810	3 004	93 822	523 843	199 032
		b	-0,7	+1,1	+0,4	+1,6	+1,5	+10,4
32	Herstellung von sonstigen Waren	a	80	11 206	1 428	42 046	180 074	51 795
		b	-7,0	-1,4	+2,8	+1,1	-6,4	+2,6
32.4	Herstellung von Spielwaren	a	5	1 509	223	3 852	.	.
		b	-	-4,6	+2,4	-27,4	.	.
32.5	Herstellung von medizinischen und zahnmedizinischen Apparaten und Materialien	a	53	.	.	.	110 151	.
		b	-7,0
33	Reparatur und Installation von Maschinen und Ausrüstungen	a	229	36 161	4 369	165 811	431 632	74 368
		b	+5,0	+13,6	+10,8	+25,1	+7,6	+24,6
33.1	Reparatur von Metallerzeugnissen, Maschinen und Ausrüstungen	a	133	22 709	2 676	105 896	256 225	44 031
		b	+2,3	+14,0	+8,6	+30,1	+4,1	+19,5
33.2	Installation von Maschinen und Ausrüstungen a. n. g.	a	96	13 452	1 693	59 915	175 406	30 337
		b	+9,1	+13,0	+14,5	+17,3	+13,0	+32,7
	Insgesamt	a	4 991	1 053 502	128 349	4 624 409	26 538 435	12 226 294
		b	-3,7	-1,7	+0,6	+4,0	+9,9	+10,8

5. Umsatz in Nordrhein-Westfalen nach Wirtschaftszweigen

Systematik-Nr.	Wirtschaftszweig a = Juli 2021 b = Veränderung gegenüber gleichem Vorjahreszeitraum in %		Gesamtumsatz	Auslandsumsatz		Anteil Auslandsumsatz am Gesamtumsatz (Exportquote)
				insgesamt	darunter Eurozone	
				1 000 EUR		%
B	Bergbau und Gewinnung von Steinen und Erden	a
		b	.	.	.	x
05	Kohlenbergbau	a
		b	.	.	.	x
06	Gewinnung von Erdöl und Erdgas	a	—	—	—	—
		b	—	—	—	—
07	Erzbergbau	a
		b	.	.	.	x
08	Gewinnung von Steinen und Erden, sonstiger Bergbau	a
		b	.	.	.	x
09	Erbringung von Dienstleistungen für den Bergbau und für die Gewinnung von Steinen und Erden	a	—	—	—	—
		b	—	—	—	—
C	Verarbeitendes Gewerbe	a
		b	.	.	.	x
10	Herstellung von Nahrungs- und Futtermitteln	a	2 390 851	586 585	419 026	24,5
		b	—4,6	—0,5	+3,9	x
10.1	Schlachten und Fleischverarbeitung	a	727 246	144 292	109 671	19,8
		b	—4,0	+13,4	+45,9	x
10.3	Obst- und Gemüseverarbeitung	a
		b	.	.	.	x
10.5	Milchverarbeitung	a	195 304	64 065	47 170	32,8
		b	—1,3	—14,6	—15,9	x
10.6	Mahl- und Schälmaschinen, Herstellung von Stärke und Stärkeerzeugnissen	a	100 131	36 328	21 871	36,3
		b	—20,4	—24,0	—11,6	x
10.7	Herstellung von Back- und Teigwaren	a	349 411	28 203	19 529	8,1
		b	—2,3	—24,8	—27,9	x
10.8	Herstellung von sonstigen Nahrungsmitteln	a	552 193	189 673	123 920	34,3
		b	—6,8	—2,4	—5,7	x
11	Getränkeherstellung	a	343 189	27 945	15 836	8,1
		b	—0,3	—0,4	+1,8	x
12	Tabakverarbeitung	a
		b	.	.	.	x
13	Herstellung von Textilien	a	268 091	139 339	68 635	52,0
		b	+11,2	+25,0	+15,8	x
13.2	Weberei	a	58 353	32 919	20 320	56,4
		b	+18,8	+22,6	+13,4	x
13.3	Veredlung von Textilien und Bekleidung	a	20 211	9 079	5 623	44,9
		b	+21,0	.	.	x
13.9	Herstellung von sonstigen Textilwaren	a
		b	.	.	.	x
14	Herstellung von Bekleidung	a
		b	.	.	.	x
15	Herstellung von Leder, Lederwaren und Schuhen	a	40 376	12 911	8 800	32,0
		b	—19,6	—30,5	—33,4	x
16	Herstellung von Holz-, Flecht-, Korb- und Korkwaren (ohne Möbel)	a	335 753	89 381	55 638	26,6
		b	+16,3	+19,8	+6,1	x
17	Herstellung von Papier, Pappe und Waren daraus	a	669 360	279 513	185 942	41,8
		b	+12,7	+11,2	+7,6	x
17.1	Herstellung von Holz- und Zellstoff, Papier, Karton und Pappe	a	264 822	142 794	83 293	53,9
		b	+23,7	+17,2	+11,1	x
17.2	Herstellung von Waren aus Papier, Karton und Pappe	a	404 537	136 718	102 649	33,8
		b	+6,5	+5,6	+5,0	x
18	Herstellung von Druckerzeugnissen; Vervielfältigung von bespielten Ton-, Bild- und Datenträgern	a	189 905	26 144	16 555	13,8
		b	—5,8	—8,3	—6,8	x

Noch: 5. Umsatz in Nordrhein-Westfalen nach Wirtschaftszweigen

Systematik-Nr.	Wirtschaftszweig a = Juli 2021 b = Veränderung gegenüber gleichem Vorjahreszeitraum in %	Gesamtumsatz	Auslandsumsatz		Anteil Auslandsumsatz am Gesamtumsatz (Exportquote)	
			insgesamt	darunter Eurozone		
			1 000 EUR			
19	Kokerei und Mineralölverarbeitung	a b x	
20	Herstellung von chemischen Erzeugnissen	a b	3 797 057 +19,7	2 239 982 +18,8	1 107 350 +22,7	59,0 x
20.1	Herstellung von chemischen Grundstoffen, Düngemitteln und Stickstoffverbindungen, Kunststoffen in Primärformen und synthetischem Kautschuk in Primärformen	a b	2 444 041 +30,9	1 503 536 +29,2	761 229 +32,2	61,5 x
20.3	Herstellung von Anstrichmitteln, Druckfarben und Kitt	a b	279 594 +1,6	141 651 +4,5	83 332 -8,6	50,7 x
20.4	Herstellung von Seifen, Wasch-, Reinigungs- und Kör- perpflegemitteln sowie von Duftstoffen	a b	457 137 +9,8	199 191 +16,9	124 308 +9,1	43,6 x
20.5	Herstellung von sonstigen chemischen Erzeugnissen	a b	447 538 +13,9	250 558 +13,6	115 383 +7,9	56,0 x
21	Herstellung von pharmazeutischen Erzeugnissen	a b	594 813 +12,3	448 984 +8,1	76 804 +0,8	75,5 x
22	Herstellung von Gummi- und Kunststoffwaren	a b	1 248 994 +8,3	514 262 +8,7	303 722 +5,0	41,2 x
22.1	Herstellung von Gummiwaren	a b	169 185 -1,7	89 479 -3,3	44 079 +3,1	52,9 x
22.2	Herstellung von Kunststoffwaren	a b	1 079 809 +10,1	424 784 +11,7	259 643 +5,4	39,3 x
23	Herstellung von Glas und Glaswaren, Keramik, Verarbeitung von Steinen und Erden	a b	539 118 +9,7	176 767 +8,0	98 021 +3,4	32,8 x
23.1	Herstellung von Glas und Glaswaren	a b	154 007 -2,6	70 178 +0,6	47 225 +7,0	45,6 x
23.5	Herstellung von Zement, Kalk und gebranntem Gips	a b	87 573 +5,6	16 282 +6,1	14 306 +10,0	18,6 x
23.6	Herstellung von Erzeugnissen aus Beton, Zement und Gips	a b	133 104 +33,2	11 151 +3,4	7 813 +2,6	8,4 x
23.9	Herstellung von Schleifkörpern und Schleifmitteln auf Unterlage sowie sonstigen Erzeugnissen aus nichtmetallischen Mineralien a. n. g.	a b	85 416 +16,3	38 112 +20,8	15 159 -23,2	44,6 x
24	Metallerzeugung und -bearbeitung	a b	3 208 590 +32,3	1 211 215 +29,9	687 011 +20,2	37,7 x
24.2	Herstellung von Stahlrohren, Rohrform-, Rohrver- schluss- und Rohrverbindungsstücken aus Stahl	a b	276 220 +10,6	148 309 +5,2	94 218 +13,5	53,7 x
24.3	Sonstige erste Bearbeitung von Eisen und Stahl	a b	481 743 +38,1	198 951 +36,0	119 964 +33,3	41,3 x
24.4	Erzeugung und erste Bearbeitung von NE-Metallen	a b	877 989 +29,9	358 632 +37,3	186 394 +1,5	40,8 x
24.5	Gießereien	a b	300 553 +1,7	122 782 +0,2	74 192 +4,9	40,9 x
25	Herstellung von Metallerzeugnissen	a b	2 334 300 +10,3	887 254 +6,1	498 456 -4,2	38,0 x
25.1	Stahl- und Leichtmetallbau	a b	389 587 +15,7	87 737 +15,1	59 128 +6,9	22,5 x
25.5	Herstellung von Schmiede-, Press-, Zieh- und Stanzteilen, gewalzten Ringen und pulvermetallur- gischen Erzeugnissen	a b	510 508 +15,9	197 206 +17,0	117 129 +8,8	38,6 x
25.6	Oberflächenveredlung und Wärmebehandlung; Mechanik a. n. g.	a b	250 428 +18,5	49 939 +24,7	30 946 +17,0	19,9 x
25.7	Herstellung von Schneidwaren, Werkzeugen, Schlössern und Beschlägen aus unedlen Metallen	a b	603 814 +9,1	307 117 +15,1	161 727 +11,9	50,9 x
25.9	Herstellung von sonstigen Metallwaren	a b	509 643 +11,4	209 459 +7,8	115 736 +2,9	41,1 x

Noch: 5. Umsatz in Nordrhein-Westfalen nach Wirtschaftszweigen

Systematik-Nr.	Wirtschaftszweig a = Juli 2021 b = Veränderung gegenüber gleichem Vorjahreszeitraum in %		Gesamtumsatz	Auslandsumsatz		Anteil Auslandsumsatz am Gesamtumsatz (Exportquote)
				insgesamt	darunter Eurozone	
			1 000 EUR			%
26	Herstellung von Datenverarbeitungsgeräten, elektronischen und optischen Erzeugnissen	a	820 524	491 783	191 038	59,9
		b	+8,4	+11,1	+17,4	x
26.3	Herstellung von Geräten und Einrichtungen der Telekommunikationstechnik	a	71 860	27 444	19 334	38,2
		b	-18,5	-20,4	-11,3	x
26.5	Herstellung von Mess-, Kontroll-, Navigations- u. ä. Instrumenten und Vorrichtungen; Herstellung von Uhren	a	231 112	133 204	53 474	57,6
		b	-4,4	-7,7	+3,3	x
27	Herstellung von elektrischen Ausrüstungen	a	1 750 049	904 456	414 433	51,7
		b	+12,3	+15,8	+17,3	x
27.1	Herstellung von Elektromotoren, Generatoren, Transformatoren, Elektrizitätsverteilungs- und -schalteinrichtungen	a	454 357	223 559	101 740	49,2
		b	+6,6	+9,6	+11,5	x
27.3	Herstellung von Kabeln und elektrischem Installations- material	a	588 441	311 861	145 449	53,0
		b	+24,8	+29,1	+30,7	x
27.4	Herstellung von elektrischen Lampen und Leuchten	a	150 416	66 226	40 228	44,0
		b	+4,1	+11,2	+5,1	x
27.5	Herstellung von Haushaltsgeräten	a
		b	.	.	.	x
28	Maschinenbau	a	3 547 484	2 200 491	854 314	62,0
		b	-0,2	+1,2	+1,6	x
28.1	Herstellung von nicht wirtschaftszweigspezifischen Maschinen	a	1 282 643	722 273	306 399	56,3
		b	-1,7	-3,5	-10,3	x
28.4	Herstellung von Werkzeugmaschinen	a	237 415	162 813	56 120	68,6
		b	+13,5	+29,6	-0,6	x
28.9	Herstellung von Maschinen für sonstige bestimmte Wirtschaftszweige	a	855 959	598 944	212 396	70,0
		b	-5,5	-2,1	+26,2	x
29	Herstellung von Kraftwagen und Kraftwagenteilen	a	2 181 190	1 377 830	607 108	63,2
		b	+1,8	+7,4	+12,5	x
29.1	Herstellung von Kraftwagen und Kraftwagenmotoren	a	1 243 514	877 861	357 393	70,6
		b	-3,5	+6,2	+14,7	x
29.2	Herstellung von Karosserien, Aufbauten und Anhängern	a	309 799	186 792	82 713	60,3
		b	+38,5	+41,0	+42,3	x
29.3	Herstellung von Teilen und Zubehör für Kraftwagen	a	627 877	313 177	167 002	49,9
		b	-0,4	-3,3	-1,7	x
30	Sonstiger Fahrzeugbau	a	289 023	95 309	40 268	33,0
		b	-0,2	-24,0	-25,8	x
30.2	Schienenfahrzeugbau	a	239 109	72 439	25 019	30,3
		b	+4,0	.	.	x
31	Herstellung von Möbeln	a	523 843	199 032	138 479	38,0
		b	+1,5	+10,4	+2,4	x
32	Herstellung von sonstigen Waren	a	180 074	51 795	27 156	28,8
		b	-6,4	+2,6	-3,0	x
32.4	Herstellung von Spielwaren	a
		b	.	.	.	x
32.5	Herstellung von medizinischen und zahnmedizinischen Apparaten und Materialien	a	110 151	.	.	.
		b	.	.	.	x
33	Reparatur und Installation von Maschinen und Ausrüstungen	a	431 632	74 368	34 119	17,2
		b	+7,6	+24,6	+40,4	x
33.1	Reparatur von Metallerzeugnissen, Maschinen und Ausrüstungen	a	256 225	44 031	18 962	17,2
		b	+4,1	+19,5	+33,0	x
33.2	Installation von Maschinen und Ausrüstungen a. n. g.	a	175 406	30 337	15 156	17,3
		b	+13,0	+32,7	+50,8	x
	Insgesamt	a	26 538 435	12 226 294	6 014 548	46,1
		b	+9,9	+10,8	+10,7	x

**6. Betriebe, Beschäftigte, geleistete Arbeitsstunden, Entgelte und Umsatz des Verarbeitenden Gewerbes
sowie des Bergbaus und der Gewinnung von Steinen und Erden nach Verwaltungsbezirken
Berichtsmonat Juli 2021**

Verwaltungsbezirk	Betriebe	Beschäftigte	Geleistete Arbeits- stunden	Entgelte	Gesamtumsatz	
					insgesamt	darunter Auslands- umsatz
	Anzahl			1 000	1 000 EUR	
Kreisfreie Städte						
Düsseldorf	73	27 802	3 100	138 029	712 846	340 150
Duisburg	50	28 637	3 319	134 449	884 872	244 747
Essen	65	11 570	1 480	54 146	280 600	140 848
Krefeld	57	16 337	2 013	85 725	702 054	368 233
Mönchengladbach	62	11 884	1 445	54 710	213 971	98 452
Mülheim a. d. Ruhr	33	8 606	988	40 723	110 807	55 981
Oberhausen	31	5 964	729	32 613	120 231	61 961
Remscheid	71	12 399	1 601	57 484	291 486	164 692
Solingen	61	9 490	1 236	37 116	151 549	77 442
Wuppertal	89	21 507	2 650	109 267	305 424	177 104
Kreise						
Kleve	79	11 347	1 501	43 110	308 695	169 110
Mettmann	183	33 145	4 234	163 466	796 946	414 031
Rhein-Kreis Neuss	76	23 478	2 956	123 612	808 482	500 160
Viersen	87	11 186	1 420	42 595	215 034	90 033
Wesel	86	16 089	2 094	70 901	467 797	239 174
Regierungsbezirk Düsseldorf	1 103	249 441	30 766	1 187 947	6 370 796	3 142 118
Kreisfreie Städte						
Bonn	28	6 016	750	29 082	84 691	47 224
Köln	122	42 054	4 524	228 082	1 948 621	1 096 384
Leverkusen	30	14 328	1 769	77 612	625 754	480 318
Kreise						
Städteregion Aachen	129	29 203	3 592	136 553	645 912	311 900
darunter kreisfreie Stadt Aachen	46	14 772	1 740	65 617	315 169	155 906
Düren	82	13 549	1 729	57 494	322 361	163 949
Rhein-Erft-Kreis	70	17 620	2 230	83 027	1 051 619	408 514
Euskirchen	44	8 131	878	32 051	146 748	47 181
Heinsberg	69	11 001	1 276	41 609	270 411	81 270
Oberbergischer Kreis	145	29 574	3 758	130 200	580 847	271 895
Rheinisch-Bergischer Kreis	59	11 207	1 394	51 068	212 721	105 962
Rhein-Sieg-Kreis	136	21 070	2 534	83 670	473 722	207 489
Regierungsbezirk Köln	914	203 753	24 435	950 449	6 363 407	3 222 086
Kreisfreie Städte						
Bottrop	18	3 481	449	14 577	57 255	26 097
Gelsenkirchen	35	6 900	842	36 449	205 643	57 302
Münster	38	8 930	1 217	36 691	184 078	86 854

Noch: **6. Betriebe, Beschäftigte, geleistete Arbeitsstunden, Entgelte und Umsatz des Verarbeitenden Gewerbes sowie des Bergbaus und der Gewinnung von Steinen und Erden nach Verwaltungsbezirken**
Berichtsmonat Juli 2021

Verwaltungsbezirk	Betriebe	Beschäftigte	Geleistete Arbeits- stunden	Entgelte	Gesamtumsatz	
					insgesamt	darunter Auslands- umsatz
	Anzahl	1 000	1 000 EUR			
Kreise						
Borken	206	34 725	4 337	128 055	645 039	257 164
Coesfeld	75	11 973	1 596	43 757	323 359	103 400
Recklinghausen	101	18 520	2 331	75 521	625 751	313 040
Steinfurt	173	33 038	4 241	123 767	752 610	352 762
Warendorf	105	28 098	3 267	127 900	510 670	216 366
Regierungsbezirk Münster	751	145 665	18 280	586 717	3 304 406	1 412 984
Kreisfreie Stadt						
Bielefeld	85	19 477	2 190	82 160	326 275	127 030
Kreise						
Gütersloh	205	62 232	7 565	242 137	1 571 856	712 191
Herford	147	26 013	3 149	94 442	559 244	220 024
Höxter	55	8 140	971	27 303	132 275	42 698
Lippe	119	26 981	3 122	116 020	634 942	333 993
Minden-Lübbecke	146	29 021	3 513	114 428	595 302	234 196
Paderborn	117	23 487	2 770	93 034	478 169	160 253
Regierungsbezirk Detmold	874	195 351	23 279	769 526	4 298 063	1 830 385
Kreisfreie Städte						
Bochum	66	12 469	1 570	53 266	318 876	111 229
Dortmund	79	18 087	2 250	86 612	453 203	247 534
Hagen	63	10 871	1 248	52 226	365 174	125 525
Hamm	41	7 726	991	32 148	195 343	64 041
Herne	23	4 117	501	19 168	89 620	53 974
Kreise						
Ennepe-Ruhr-Kreis	143	24 085	2 945	106 110	524 174	258 987
Hochsauerlandkreis	139	26 833	3 269	106 699	551 263	198 819
Märkischer Kreis	312	54 921	6 575	234 139	1 180 036	517 417
Olpe	121	22 627	2 714	91 139	531 938	175 583
Siegen-Wittgenstein	148	30 831	3 796	132 103	751 622	324 856
Soest	113	26 927	3 366	131 599	714 718	347 038
Unna	101	19 798	2 365	84 562	525 795	193 717
Regierungsbezirk Arnsberg	1 349	259 292	31 589	1 129 770	6 201 763	2 618 721
Land Nordrhein-Westfalen	4 991	1 053 502	128 349	4 624 409	26 538 435	12 226 294

7. Betriebe, Beschäftigte und Umsatz in Nordrhein-Westfalen nach fachlichen Betriebsteilen

Systematik-Nr.	Wirtschaftszweig a = Juli 2021 b = Veränderung gegenüber gleichem Vorjahreszeitraum in %		Betriebs- teile	Beschäftigte	Umsatz		
					insgesamt	darunter Auslandsumsatz	
			Anzahl		1 000 EUR		%
B	Bergbau und Gewinnung von Steinen und Erden	a	43	6 862	56 571	11 403	20,2
		b	+2,4	-6,6	+1,3	+0,5	x
05	Kohlenbergbau	a	7	4 277	.	.	.
		b	-	-9,4	.	.	x
06	Gewinnung von Erdöl und Erdgas	a	-	-	-	-	-
		b	-	-	-	-	-
07	Erzbergbau	a	1
		b	-	.	.	.	x
08	Gewinnung von Steinen und Erden, sonstiger Bergbau	a	35	.	30 815	.	.
		b	+2,9	.	+2,8	.	x
09	Erbringung von Dienstleistungen für den Bergbau und für die Gewinnung von Steinen und Erden	a	-	-	-	-	-
		b	-	-	-	-	-
C	Verarbeitendes Gewerbe	a	7 319	1 009 858	22 777 980	10 204 679	44,8
		b	-3,3	-1,8	+10,1	+10,6	x
10	Herstellung von Nahrungs- und Futtermitteln	a	588	89 485	2 190 747	526 416	24,0
		b	-5,2	+3,3	-3,7	+1,4	x
10.1	Schlachten und Fleischverarbeitung	a	125	27 183	703 588	136 925	19,5
		b	-18,3	+6,3	-4,3	+7,0	x
10.3	Obst- und Gemüseverarbeitung	a	45	5 633	226 240	45 384	20,1
		b	-	+1,2	-11,6	+12,5	x
10.5	Milchverarbeitung	a	24	3 230	163 028	42 198	25,9
		b	-	-1,3	+1,1	-10,9	x
10.6	Mahl- und Schälmühlen, Herstellung von Stärke und Stärkeerzeugnissen	a	23	2 129	90 011	30 229	33,6
		b	-	+3,8	-1,8	-0,6	x
10.7	Herstellung von Back- und Teigwaren	a	186	24 019	297 631	24 778	8,3
		b	-1,1	+0,8	-1,2	-26,4	x
10.8	Herstellung von sonstigen Nahrungsmitteln	a	135	23 496	527 450	183 577	34,8
		b	-3,6	+3,2	-7,0	-0,8	x
11	Getränkeherstellung	a	79	8 124	344 822	35 936	10,4
		b	+2,6	+3,4	-1,1	-6,2	x
12	Tabakverarbeitung	a	3	621	22 222	7 337	33,0
		b	-	-1,4	-13,4	-7,9	x
13	Herstellung von Textilien	a	144	14 021	241 817	124 296	51,4
		b	-	-4,2	+9,8	+17,0	x
13.2	Weberei	a	25	2 918	46 455	27 993	60,3
		b	-3,8	-4,1	+22,2	+25,4	x
13.3	Veredlung von Textilien und Bekleidung	a	16	1 428	20 556	8 991	43,7
		b	-	+3,3	+21,1	+13,1	x
13.9	Herstellung von sonstigen Textilwaren	a	96	9 382	170 179	84 366	49,6
		b	+2,1	-5,1	+5,1	+14,6	x
14	Herstellung von Bekleidung	a	27	3 971	70 279	25 660	36,5
		b	-	-5,4	+15,0	+27,9	x
15	Herstellung von Leder, Lederwaren und Schuhen	a	14	1 833	38 477	12 364	32,1
		b	-6,7	+1,2	-11,0	-19,1	x
16	Herstellung von Holz-, Flecht-, Korb- und Korkwaren (ohne Möbel)	a	102	12 563	314 528	84 522	26,9
		b	-1,0	+1,9	+16,1	+18,6	x
17	Herstellung von Papier, Pappe und Waren daraus	a	161	24 363	637 940	263 628	41,3
		b	-2,4	-1,9	+14,8	+14,2	x
17.1	Herstellung von Holz- und Zellstoff, Papier, Karton und Pappe	a	41	6 233	253 712	141 342	55,7
		b	-6,8	-5,2	+29,4	+22,8	x
17.2	Herstellung von Waren aus Papier, Karton und Pappe	a	120	18 130	384 228	122 286	31,8
		b	-0,8	-0,7	+6,8	+5,7	x
18	Herstellung von Druckerzeugnissen; Vervielfältigung von bespielten Ton-, Bild- und Datenträgern	a	138	14 046	193 271	26 673	13,8
		b	-12,1	-5,6	-4,1	-6,7	x

Noch: 7. Betriebe, Beschäftigte und Umsatz in Nordrhein-Westfalen nach fachlichen Betriebsteilen

Systematik-Nr.	Wirtschaftszweig a = Juli 2021 b = Veränderung gegenüber gleichem Vorjahreszeitraum in %		Betriebs- teile	Beschäftigte	Umsatz		
					insgesamt	darunter Auslandsumsatz	
			Anzahl		1 000 EUR		%
19	Kokerei und Mineralölverarbeitung	a b	27 +3,8	5 074 -9,4	623 008 +36,6	115 837 +70,9	18,6 x
20	Herstellung von chemischen Erzeugnissen	a b	572 +0,2	87 643 -0,5	3 380 537 +24,5	1 970 334 +23,9	58,3 x
20.1	Herstellung von chemischen Grundstoffen, Düngemitteln und Stickstoffverbindungen, Kunststoffen in Primärformen und synthetischem Kautschuk in Primärformen	a b	268 +3,1	48 340 -0,5	2 310 109 +32,2	1 380 086 +28,5	59,7 x
20.3	Herstellung von Anstrichmitteln, Druckfarben und Kitt	a b	59 -	8 248 -2,0	233 781 -1,3	111 505 -1,4	47,7 x
20.4	Herstellung von Seifen, Wasch-, Reinigungs- und Körper- pflegemitteln sowie von Duftstoffen	a b	92 -7,1	12 258 -2,5	315 691 +4,8	152 182 +11,6	48,2 x
20.5	Herstellung von sonstigen chemischen Erzeugnissen	a b	132 -	15 582 +2,3	465 399 +23,5	280 413 +26,0	60,3 x
21	Herstellung von pharmazeutischen Erzeugnissen	a b	63 +3,3	13 189 +0,2	525 311 -5,3	412 563 -6,0	78,5 x
22	Herstellung von Gummi- und Kunststoffwaren	a b	556 -5,0	64 634 -1,6	1 100 093 +6,7	468 084 +5,5	42,5 x
22.1	Herstellung von Gummiwaren	a b	52 -3,7	8 449 -0,9	143 797 -3,9	77 415 -8,4	53,8 x
22.2	Herstellung von Kunststoffwaren	a b	504 -5,1	56 185 -1,7	956 296 +8,5	390 669 +8,7	40,9 x
23	Herstellung von Glas und Glaswaren, Keramik, Verarbeitung von Steinen und Erden	a b	206 -3,7	24 223 -2,1	479 585 +10,6	152 415 +9,9	31,8 x
23.1	Herstellung von Glas und Glaswaren	a b	57 -6,6	9 496 -2,6	148 541 +4,9	68 792 +15,8	46,3 x
23.5	Herstellung von Zement, Kalk und gebranntem Gips	a b	21 +5,0	1 989 +0,2	74 883 +5,0	15 230 +4,2	20,3 x
23.6	Herstellung von Erzeugnissen aus Beton, Zement und Gips	a b	60 -	5 377 +5,1	128 003 +27,9	11 314 +3,2	8,8 x
23.9	Herstellung von Schleifkörpern und Schleifmitteln auf Unterlage sowie sonstigen Erzeugnissen aus nichtmetallischen Mineralien a. n. g.	a b	30 -11,8	3 286 -12,6	62 668 +5,5	25 549 -4,5	40,8 x
24	Metallerzeugung und -bearbeitung	a b	397 -5,3	92 029 -5,3	2 905 406 +32,6	1 100 193 +31,8	37,9 x
24.2	Herstellung von Stahlrohren, Rohrform-, Rohrver- schluss- und Rohrverbindungsstücken aus Stahl	a b	49 -5,8	12 982 -8,4	242 172 +12,9	125 650 +7,5	51,9 x
24.3	Sonstige erste Bearbeitung von Eisen und Stahl	a b	101 -6,5	11 529 -4,2	462 117 +39,9	191 058 +38,2	41,3 x
24.4	Erzeugung und erste Bearbeitung von NE-Metallen	a b	91 -3,2	18 469 -1,1	815 648 +28,3	329 150 +38,2	40,4 x
24.5	Gießereien	a b	112 -5,9	18 443 -6,6	245 359 +1,1	99 659 +0,2	40,6 x
25	Herstellung von Metallerzeugnissen	a b	1 249 -3,8	132 925 -2,5	2 144 097 +10,5	811 706 +7,5	37,9 x
25.1	Stahl- und Leichtmetallbau	a b	213 +0,9	19 343 +1,0	348 395 +16,5	84 339 +23,8	24,2 x
25.5	Herstellung von Schmiede-, Press-, Zieh- und Stanzteilen, gewalzten Ringen und pulvermetallur- gischen Erzeugnissen	a b	189 -2,1	27 618 -2,8	457 907 +15,5	168 592 +15,0	36,8 x
25.6	Oberflächenveredlung und Wärmebehandlung; Mechanik a. n. g.	a b	263 -7,1	21 540 -3,5	264 972 +17,8	56 788 +27,4	21,4 x
25.7	Herstellung von Schneidwaren, Werkzeugen, Schlössern und Beschlägen aus unedlen Metallen	a b	263 -5,1	33 207 -2,1	533 253 +12,3	269 543 +18,4	50,5 x
25.9	Herstellung von sonstigen Metallwaren	a b	270 -3,9	27 691 -4,7	488 713 +11,1	205 759 +11,8	42,1 x

Noch: 7. Betriebe, Beschäftigte und Umsatz in Nordrhein-Westfalen nach fachlichen Betriebsteilen

Systematik-Nr.	Wirtschaftszweig a = Juli 2021 b = Veränderung gegenüber gleichem Vorjahreszeitraum in %		Betriebs- teile	Beschäftigte	Umsatz		
					insgesamt	darunter Auslandsumsatz	
			Anzahl		1 000 EUR		%
26	Herstellung von Datenverarbeitungsgeräten, elektronischen und optischen Erzeugnissen	a b	236 +1,7	32 213 -1,3	697 470 +17,9	440 232 +20,8	63,1 x
26.3	Herstellung von Geräten und Einrichtungen der Telekommunikationstechnik	a b	28 +3,7	3 758 -2,4	74 233 +15,0	28 980 +10,7	39,0 x
26.5	Herstellung von Mess-, Kontroll-, Navigations- u. ä. Instru- menten und Vorrichtungen; Herstellung von Uhren	a b	126 –	14 572 -1,4	210 692 +11,6	125 877 +12,4	59,7 x
27	Herstellung von elektrischen Ausrüstungen	a b	413 -3,5	75 061 -0,5	1 277 133 +12,8	639 144 +14,9	50,0 x
27.1	Herstellung von Elektromotoren, Generatoren, Transformatoren, Elektrizitätsverteilungs- und -schalteinrichtungen	a b	150 -3,8	20 313 +2,2	367 616 +12,3	165 847 +14,7	45,1 x
27.3	Herstellung von Kabeln und elektrischem Installations- material	a b	88 -3,3	25 642 +0,1	413 695 +23,6	212 170 +22,9	51,3 x
27.4	Herstellung von elektrischen Lampen und Leuchten	a b	47 -7,8	7 834 -11,6	145 830 +2,4	71 850 +13,7	49,3 x
27.5	Herstellung von Haushaltsgeräten	a b	29 +3,6	11 378 +5,4	188 097 +2,0	109 955 +6,0	58,5 x
28	Maschinenbau	a b	1 124 -3,7	161 698 -3,0	3 053 077 -1,5	1 878 855 -0,4	61,5 x
28.1	Herstellung von nicht wirtschaftszweigspezifischen Maschinen	a b	276 -2,5	53 887 -1,9	1 085 847 -2,1	589 732 -4,7	54,3 x
28.4	Herstellung von Werkzeugmaschinen	a b	101 -6,5	13 368 -7,4	208 407 -6,3	143 462 -0,5	68,8 x
28.9	Herstellung von Maschinen für sonstige bestimmte Wirt- schaftszweige	a b	373 -3,6	43 827 -3,5	825 630 +2,0	586 589 +6,6	71,0 x
29	Herstellung von Kraftwagen und Kraftwagenteilen	a b	202 -4,3	68 241 -4,0	1 182 533 +0,7	676 446 +1,9	57,2 x
29.1	Herstellung von Kraftwagen und Kraftwagenmotoren	a b	9 –	19 812 -1,7 x
29.2	Herstellung von Karosserien, Aufbauten und Anhängern	a b	43 –	9 274 +2,6 x
29.3	Herstellung von Teilen und Zubehör für Kraftwagen	a b	150 -5,7	39 155 -6,6	589 266 -4,0	301 283 -3,2	51,1 x
30	Sonstiger Fahrzeugbau	a b	43 -10,4	8 623 -4,9	291 444 +0,1	99 567 -22,9	34,2 x
30.2	Schienenfahrzeugbau	a b	16 -5,9	5 851 -1,9	243 055 +4,5	76 233 -19,9	31,4 x
31	Herstellung von Möbeln	a b	187 -3,1	26 239 +1,0	479 228 +1,5	184 032 +10,4	38,4 x
32	Herstellung von sonstigen Waren	a b	93 -7,0	10 035 -0,2	129 094 -1,6	44 905 +10,4	34,8 x
32.4	Herstellung von Spielwaren	a b	6 –	1 255 -7,1	13 205 -45,5	4 597 -5,2	34,8 x
32.5	Herstellung von medizinischen und zahnmedizinischen Apparaten und Materialien	a b	60 -7,7	6 927 -0,5	93 979 +7,2	32 371 +10,0	34,4 x
33	Reparatur und Installation von Maschinen und Ausrüstungen	a b	695 -1,8	39 004 -0,3	455 860 -3,7	103 537 -8,3	22,7 x
33.1	Reparatur von Metallerzeugnissen, Maschinen und Ausrüstungen	a b	467 -0,8	23 639 +1,0	255 484 -7,3	50 735 -26,1	19,9 x
33.2	Installation von Maschinen und Ausrüstungen a. n. g.	a b	228 -3,8	15 365 -2,2	200 376 +1,3	52 803 +19,4	26,4 x
	Insgesamt	a b	7 362 -3,3	1 016 720 -1,9	22 834 551 +10,1	10 216 082 +10,6	44,7 x

Veröffentlichungen zur Entwicklung und Struktur im Verarbeitenden Gewerbe sowie im Bergbau und bei der Gewinnung von Steinen und Erden

Betriebsergebnisse

– monatlich

Inhalt: Betriebe, Beschäftigte, Arbeitsstunden, Entgelte und Umsätze in Nordrhein-Westfalen nach Wirtschaftszweigen und nach Regierungsbezirken sowie kreisfreien Städten und Kreisen insgesamt; aktuellste Produktions- und Auftragseingangsindizes nach Wirtschaftszweigen in Nordrhein-Westfalen. Betriebe, Beschäftigte und Umsatz in Nordrhein-Westfalen nach fachlichen Betriebsteilen.

Artikelnummer: E133

– jährlich

Inhalt: Betriebe, Beschäftigte, Arbeitsstunden, Entgelte und Umsätze in Nordrhein-Westfalen nach Wirtschaftszweigen und nach Regierungsbezirken sowie kreisfreien Städten und Kreisen. Betriebe, Beschäftigte, Entgelte und Umsatz in Nordrhein-Westfalen nach Wirtschaftszweigen und Größenklassen.

Artikelnummer: E123

Produktion

Inhalt: Zum Absatz bestimmte Produktion, nach Güterabteilungen und Güterklassen.

Artikelnummer: E153

Unternehmens- und Betriebsergebnisse – Investitionen

– jährlich

Inhalt: Unternehmen, Beschäftigte und Umsatz, Investitionen der Unternehmen nach Wirtschaftszweigen und Unternehmens- bzw. Betriebsgrößenklassen; Investitionen der Betriebe nach Wirtschaftszweigen, Betriebs- und Umsatzgrößenklassen. Jährliche Ergebnisse für Gemeinden.

Artikelnummer: E163

Weitere Auskünfte zu diesen Veröffentlichungen erteilt Ihnen gerne der statistische Auskunftsdienst unter der Telefon-Nr. 0211 9449-2495 oder per E-Mail unter statistik-info@it.nrw.de.