



und Erden. .	2	x	.	.	1200	Tabakerzeugnisse (ohne Abfälle) . . . . .	5	x
rdgas-	-	-	-	-	1299	Veredlung von Erzeugnissen dieser Güter-	-	-
ergbau	-	-	-	-	13	abteilung . . . . .	-	-
und Erden. .	2	x	.	.	1310	Textilien . . . . .	237	x
.	92	x	4 232 700	32	1310	Textile Spinnstoffe und Garne. . . . .	10	17 099 206
.	22	x	196 962	7	1320	Gewebe. . . . .	43	69 407 753
.	157	x	4 410 627	31	1330	Textilveredlung. . . . .	48	x
erzeugnisse .	10	x	9 609 047	5	1391	Gewirke und Gestricke. . . . .	12	x
oren,	6	x	148 319	14	1392	Konfektionierte Textilwaren (ohne Bekleidung) . .	70	x
.	12	x	495 480	26	1393	Teppiche und textile Fußbodenbeläge,	-	-
l. g. . . . .	42	x	1 211 722	36	1394	auch konfektioniert . . . . .	kg	14 36 845 082
.	11	.	2 885 581	30	1395	Sellerwaren . . . . .	kg	4 3 029 310
.	4	.	97 467	16	1396	Vliesstoffe (auch getränkt, bestrichen, überzogen	-	-
peiseeis) . .	27	x	1 342 737	8	1399	oder mit Lagen versehen) und Erzeugnisse	kg	12 49 308 780
.	4	x	85 542 600	10	14	daraus (ohne Bekleidung) . . . . .	65	x
.	26	x	577 201	19	1411	Technische Textilien . . . . .	5	x
.	13	x	460 971	42	1412	Sonstige Textilwaren, a. n. g. . . . .	49	x
.	508	x	3 186 592	26	1413	Bekleidung . . . . .	-	-
.	55	.	.	.	1414	Bekleidung aus Leder oder rekonstituiertem	-	-
.	2	.	.	.	1415	Leder (einschl. Mänteln) (ohne Bekleidungs-	-	-
.	7	.	.	.	1416	zubehör, Schuhe und Kopfbedeckungen) . . . . .	St	11 1 075 085
.	41	.	605 557 331	30	1417	Arbeits- und Berufsbekleidung . . . . .	St	19 5 795 500
.	11	.	124 048 886	26	1418	Sonstige Oberbekleidung (ohne Arbeits-	11	x
.	24	x	474 688	17	1419	und Berufsbekleidung) . . . . .	11	x
.	24	x	465 843	18	1420	Wäsche. . . . .	12	x
ereitungen,	2	.	.	.	1431	Bekleidung und Bekleidungszubehör, a. n. g. . . .	-	-
n oder zum	61	x	786 590	17	1432	Pelzwaren . . . . .	4	x
inem Inhalt	29	x	453 031	12	1433	Strumpfwaren. . . . .	4	x
.	26	.	.	.	1434	Bekleidung a. n. g., aus Gewirken oder Gestricke	St	4 .
ereitet	-	-	-	-	1435	Veredlung von Erzeugnissen dieser Güterab-	-	-
Güter-	-	-	-	-	1436	teilung (ohne Bekleidung aus textilen Stoffen) . .	2	x
	-	-	-	-	15	Leder und Lederwaren . . . . .	33	x
	-	-	-	-	1511	Leder und Lederfaserstoff; zugerichtete	-	-
	-	-	-	-	1512	und gefärbte Felle . . . . .	4	x
	-	-	-	-	1520	Lederwaren (ohne Lederbekleidung und Schuhe) .	16	x
	-	-	-	-	1599	Schuhe . . . . .	13	x
	-	-	-	-	-	Veredlung von Erzeugnissen dieser Güter-	-	-
	-	-	-	-	-	abteilung . . . . .	-	-

## Statistische Berichte

### Studierende an Hochschulen in Nordrhein-Westfalen

Wintersemester 2020/21



# **Studierende an den Hochschulen in Nordrhein-Westfalen**

**Wintersemester 2020/21**

Herausgegeben von  
Information und Technik Nordrhein-Westfalen, Statistisches Landesamt  
Mauerstraße 51, 40476 Düsseldorf • Postfach 10 11 05, 40002 Düsseldorf  
Telefon +49211 9449-01 • Telefax +49211 9449-8000  
Internet: <http://www.it.nrw>  
E-Mail: [poststelle@it.nrw.de](mailto:poststelle@it.nrw.de)

Erschienen im September 2021

Alle Statistischen Berichte finden Sie als PDF-Datei zum kostenlosen  
Download in unserer Internet-Rubrik Aktuell / Publikationen.  
© Information und Technik NRW, Düsseldorf, 2021  
Auszugsweise Vervielfältigung und Verbreitung mit Quellenangabe gestattet.

# Inhalt

	Seite
<b>Vorbemerkung</b> .....	4
<b>Zusammenfassung der Ergebnisse</b> .....	4
<b>Begriffsbestimmungen</b> .....	5
<b>Grafiken</b> .....	7
<b>Hinweise</b> .....	16
<b>Tabellenteil</b>	
1. Studierende und Studienanfänger/-innen im Wintersemester 2020/21 nach Hochschularten und Hochschulen . . . .	17
2. Studierende im Wintersemester 2020/21 nach Hochschularten, Fächergruppen, Prüfungsgruppen und Fach-/Hochschulsemestern .....	28
3. Studierende im Wintersemester 2020/21 nach Hochschularten, Hochschul- und Fachsemestern .....	45
4. Top 30 der ausländischen Studierenden (Bildungsin- und Bildungsausländer/-innen) im Wintersemester 2020/21 nach Staatsangehörigkeit und Geschlecht .....	46
<b>Anhang</b>	
Hochschulen im Wintersemester 2020/21 nach Hochschularten und Trägerschaft .....	48
Systematik der Prüfungsgruppen und zugeordnete Abschlussprüfungen .....	50

## Vorbemerkung

### Vorwort

Der vorliegende Bericht enthält Strukturdaten über die Studierenden im Wintersemester 2020/21 an den Hochschulen in Nordrhein-Westfalen.

Die Daten dieses Bandes basieren auf der Studierendenstatistik. Gesetzliche Grundlage hierfür ist das seit dem Wintersemester 1992/93 geltende Gesetz über die Statistik für das Hochschulwesen (Hochschulstatistikgesetz) vom 2. November 1990 (BGBl. I S. 2414), zuletzt geändert durch Artikel 3 des Gesetzes vom 7. Dezember 2016 (BGBl. I S. 2826). Das bedeutet, dass die erhobenen Daten in der gleichen Gliederung und im gleichen Merkmalsumfang auch in den anderen statistischen Landesämtern vorliegen.

Bei Vergleichen zwischen den Bundesländern sind variierende Abgrenzungen zu beachten. Für den Nachweis der Studiendaten in Nordrhein-Westfalen gilt, dass ausschließlich Hauptörer/-innen ausgewiesen werden.

### Bitte beachten Sie:

Die Studienfachsystematik NRW und die Zuordnung der hochschulspezifischen Fächer zu einheitlichen Studienfächern, Studienbereichen und Fächergruppen in NRW wurde zum Wintersemester 2007/08 grundlegend revidiert und der Systematik des Statistischen Bundesamtes angeglichen. Dies betrifft im vorliegenden Band die Tabelle 2. Sollten Sie Vergleiche mit den Veröffentlichungen vor dem Wintersemester 2007/08 anstreben, bitten wir Sie auf die Zeitreihen in der aktuellen Fassung des Statistischen Berichtes „Hochschulen in Nordrhein-Westfalen“ zurückzugreifen.

Die ab Wintersemester 2020/2021 gültige Fächersystematik bewirkt eine teilweise Neuordnung von Studienfächern zu Studienbereichen. Die aktuellen Ergebnisse nach einzelnen Fächergruppen sind daher nur eingeschränkt mit den Vorjahren vergleichbar.

Weitere Auskünfte zum Thema „Hochschulstatistik“ erhalten Sie unter der E-Mail-Adresse:  
[hochschulstatistik@it.nrw.de](mailto:hochschulstatistik@it.nrw.de)

### Zusammenfassung der Ergebnisse

Im Wintersemester 2020/21 waren 770 434 Studierende an den Hochschulen in Nordrhein-Westfalen eingeschrieben, was eine Zunahme von 0,4 % im Vergleich zum Vorjahressemester bedeutet. Im Wintersemester 2019/20 waren 767 617 Studierende immatrikuliert.

Die größte Hochschule gemessen an den Studierendenzahlen blieb die Fernuniversität Hagen (65 966), vor der Universität Köln (52 664) und der Technischen Hochschule Aachen (47 276). Eine ähnliche Rangfolge lässt sich auch bei den 668 765 deutschen Studierenden beobachten. Sie waren am häufigsten an der Fernuniversität Hagen eingeschrieben (59 630), ebenfalls gefolgt von der Universität Köln (46 791) und der Universität Münster (41 280). Für die 101 669 ausländischen Studierenden war die Rangfolge eine andere. Die meisten ausländischen Studierenden waren im betrachteten Semester an der Technischen Hochschule Aachen (12 515), gefolgt von der Universität Duisburg-Essen (8 071) und der Universität Bochum (6 361).

64 % (495 993) der Studierenden waren an einer Universität eingeschrieben, 32 % (247 784) studierten an einer Fachhochschule. Die restlichen 3 % verteilten sich auf die Verwaltungsfachhochschulen (18 592), Kunsthochschulen (7 625) und theologischen Hochschulen (440).

78 792 Studierende strebten im Wintersemester 2020/21 einen Lehramtsabschluss an, davon 57 998 einen Bachelorabschluss und 20 694 einen Masterabschluss.

Studierende, die ihre Ausbildung nach den zuvor geltenden Regelungen (Staatsexamen) begonnen haben, können sie nach den alten Regelungen beenden. Auch Erweiterungsstudiengänge in einem neuen Fach können noch als klassisches Lehramtsstudium fortgeführt werden. Nach erfolgreichem Bachelorstudiengang erwerben die Absolvent(inn)en den jeweiligen Bachelor (z. B. „Bachelor of Arts“); nach erfolgreichem Masterstudiengang erwerben sie den „Master of Education“.

An bestimmten Hochschulen ist es Bachelorstudierenden mit einer vorgegebenen Fächerkombination ebenfalls möglich, ihr Studium mit einem „Master of Education“ fortzusetzen (= sog. polyvalenter Bachelorstudiengang mit Lehramtsoption).

Der am stärksten besetzte Studienbereich war der Bereich Wirtschaftswissenschaften mit 111 991 Studierenden. Danach folgten Informatik (71 758), Maschinenbau/Verfahrenstechnik (45 131), Rechtswissenschaften (41 307) und Psychologie (32 086).

Die Wirtschaftswissenschaften standen mit 50 813 immatrikulierten Frauen und 61 178 immatrikulierten Männern bei beiden Geschlechtern an erster Stelle, jedoch zeigten sich erhebliche Unterschiede in den weiteren Rängen. Bei den Frauen waren Rechtswissenschaften (23 264), Psychologie (23 172) und Sozialwesen (21 268) auf der Skala weit oben, die Männer bevorzugten Fächer aus den Bereichen Informatik (56 000), Maschinenbau/Verfahrenstechnik (36 068) und Elektrotechnik und Informationstechnik (18 490).

## Begriffsbestimmungen

### Angestrebte Abschlussprüfung

Die angestrebte Abschlussprüfung ist ein Erhebungsmerkmal der Studierendenstatistik. Erfasst wird hierbei, welchen Abschluss der/die Studierende anstrebt (z. B. Diplom/Universität, Diplom/Fachhochschule, Magister, Lehramt Grundstufe/Primarstufe, Master, Bachelor etc.).

### Bildungsausländer/-innen

Als Bildungsausländer/-innen werden die Studierenden mit ausländischer Staatsangehörigkeit bezeichnet, die ihre Hochschulzugangsberechtigung im Ausland bzw. an einem Studienkolleg in Deutschland erworben haben.

### Bildungsinländer/-innen

Als Bildungsinländer/-innen bezeichnet man Studierende mit ausländischer Staatsangehörigkeit, die ihre Hochschulzugangsberechtigung in Deutschland erworben haben.

### Drittes Geschlecht

Zum 22.12.2018 wurde das Gesetz zur Änderung der in das Geburtenregister einzutragenden Angaben wirksam. Hierdurch können neben den Geschlechtsausprägungen „weiblich“ und „männlich“ auch die Ausprägungen „divers“ und „ohne Angabe“ in das Geburtenregister eingetragen werden. In der amtlichen Statistik (außer der repräsentativen Wahlstatistik) werden diese vier möglichen Fälle erhoben. Zur Wahrung der Geheimhaltung erfolgt für die Veröffentlichung eine Zuordnung der Merkmalsausprägungen des Dritten Geschlechts („divers“ und „ohne Angabe“) per Zufallsprinzip zu den Kategorien „männlich“ und „weiblich“ (ohne proportionale Quotierung, mit einem Erwartungswert von 0,5). Diese Veränderung betrifft alle Auswertungen ab dem Berichtsjahr 2019.

### Fächergruppe

Für die Darstellung von aggregierten Ergebnissen der Studierenden- und Prüfungsstatistik werden mehrere verwandte Studienfächer zu Studienbereichen und diese zu Fächergruppen zusammengefasst.

### Fachhochschulen (ohne Verwaltungsfachhochschulen)

Fachhochschulen bereiten durch anwendungsbezogene Lehre auf berufliche Tätigkeiten vor, die die Anwendung wissenschaftlicher Erkenntnisse und Methoden oder die Fähigkeit zu künstlerischer Gestaltung erfordern. In diesem Rahmen nehmen Fachhochschulen Forschungs- und Entwicklungsaufgaben und künstlerisch-gestalterische Aufgaben wahr, die zur wissenschaftlichen oder künstlerischen Grundlegung und Weiterentwicklung von Lehre und Studium erforderlich sind. Die Verwaltungsfachhochschulen werden in der Statistik nicht als Fachhochschulen gezählt, sondern werden getrennt ausgewiesen.

### Fachsemester

Fachsemester sind die in einem Studiengang verbrachten Semester (einschließlich des Berichtssemesters und des Se-

mesters, in dem die Prüfung abgeschlossen wird). Soweit von der Hochschule anerkannt, zählen hierzu auch angerechnete Fachsemester aus anderen Studien- oder Ausbildungsgängen im In- und Ausland.

### Gasthörer/-innen

Gasthörer/-innen sind Teilnehmer an einzelnen Kursen oder Lehrveranstaltungen, die fachlich sogenannten „Fachrichtungen“ zugeordnet werden. Eine Hochschulzugangsberechtigung ist nicht erforderlich. Ein Fachstudium mit Abschlussprüfung ist für Gasthörer/-innen nicht möglich.

### Haupt Hörer/-innen

Studierende, die nur an einer Hochschule eingeschrieben sind, zählen an dieser Hochschule als Haupt Hörer/-innen. Sofern Studierende im selben oder in weiteren Studiengängen an verschiedenen Hochschulen eingeschrieben sind, zählen sie an derjenigen Hochschule als Haupt Hörer/-innen, an der sie schwerpunktmäßig studieren. In der anderen Hochschule werden sie als Nebenhörer/-innen gemeldet. Anzumerken ist, dass bei den Publikationen von IT.NRW in seiner Funktion als statistisches Landesamt grundsätzlich nur die Haupt Hörer/-innen ausgewiesen werden, wohingegen das Statistische Bundesamt in der Regel Haupt- und Nebenhörer/-innen ausweist.

### Hochschulsemester

Die Angabe „Hochschulsemester“ gibt die Gesamtzahl der Semester an, in denen ein(e) Studierende(r) an einer deutschen Hochschule immatrikuliert war (einschließlich des Berichtssemesters sowie der Urlaubs- und Praxissemester).

### Kunsthochschulen

Kunsthochschulen dienen der Pflege der Künste auf den Gebieten der bildenden Kunst, der Musik und der darstellenden Kunst durch Lehre und Studium, Kunstausbildung und künstlerische Entwicklungsvorhaben. Im Rahmen der ihnen obliegenden Lehrerbildung und anderer wissenschaftlicher Fächer nehmen sie darüber hinaus die Aufgaben wissenschaftlicher Hochschulen einschließlich der Forschung wahr. Sie bereiten auf künstlerische Berufe und auf Berufe vor, deren Ausübung künstlerische Fähigkeiten erfordern. Sie fördern den künstlerischen Nachwuchs und im Rahmen ihres Auftrages den wissenschaftlichen Nachwuchs.

### Lehramtsstudierende

Hierzu zählen Studierende, die eine staatliche Lehramtsprüfung (LA) anstreben. Zu den staatlichen Lehramtsprüfungen zählen: LA Grundstufe/Primarstufe, LA Sekundarstufe I, LA Sekundarstufe II (allgemeinbildende Schulen), LA Sonderpädagogik Primar-/Sekundarstufe I, LA Sekundarstufe II, (berufliche Schulen), LA Bachelor und LA Master (siehe Systematik der Prüfungsgruppen und zugeordneten Abschlussprüfungen im Anhang). Studierende in sog. polyvalenten Bachelorstudiengängen entscheiden sich erst im Laufe des Studiums für ein lehramtsqualifizierendes oder ein fachwissenschaftliches Profil. Die Hochschulen sind dennoch zu einer differenzierten Meldung für die amtliche Statistik verpflichtet und melden anteilig auf der Basis von bisherigen Belegungen, Schätzgrößen und empirischen Übergangsquoten.



### **Nebenhörer/-innen (Zweithörer/-innen)**

Studierende, die zugleich als Haupthörer/-innen an einer anderen Hochschule eingeschrieben sind. Bei der meldernden Hochschule sind diese Studierenden Nebenhörer/-innen (Zweithörer/-innen), (siehe auch Haupthörer/-innen).

### **Prüfungsgruppe**

Für die Darstellung von aggregierten Ergebnissen der Studierenden- und Prüfungsstatistik werden mehrere verwandte (angestrebte) Abschlussprüfungen zu Prüfungsgruppen zusammengefasst.

### **Studienanfänger/-innen**

Studienanfänger/-innen sind entweder Studierende im ersten Hochschulsesemester (Erstimmatrikulierte) oder im ersten Semester eines bestimmten Studiengangs (Neuimmatrikulierte). Studienanfänger/-innen im ersten Hochschulsesemester sind Studierende, die sich im betrachteten Semester erstmals an einer Hochschule in Deutschland eingeschrieben haben.

### **Studienbereich**

Für die Darstellung von aggregierten Ergebnissen der Studierenden- und Prüfungsstatistik werden mehrere verwandte Studienfächer zu Studienbereichen und diese zu Fächergruppen zusammengefasst. Grundlage hierfür ist die Fächersystematik.

### **Studienfach**

Zentrales Erhebungsmerkmal der Studierenden- und Prüfungsstatistik. Ein Studienfach ist eine in den Prüfungsordnungen festgelegte Bezeichnung für eine wissenschaftliche oder künstlerische Disziplin, in der ein Studienabschluss möglich ist (Beispiel: Studienfach Chemie).

Im Rahmen der Studierenden- und Prüfungsstatistik können in Nordrhein-Westfalen pro Student/-in und Studiengang bis zu vier Studienfächer gemeldet werden. Allerdings wird bei den Standardpublikationen (Zahl der Studierenden nach Studienfächern, Studienbereichen oder Fächergruppen = Kopfzählung) nur das erste Studienfach im ersten Studiengang für die fachsystematische Darstellung herangezogen. Die in Nordrhein-Westfalen verwendete Studienfachübersicht, auf deren Basis die Studierenden- und Prüfungsstatistik erhoben wird, enthält alle vom Wissenschaftsministerium Nordrhein-Westfalen genehmigten Studienfächer. Die landesspezifische Studienfachübersicht ist wesentlich differenzierter als die der Bundesstatistik. Für die Zwecke der Bundesstatistik müssen die landesspezifischen Fachbezeichnungen sinngemäß vereinheitlicht (zusammengefasst) werden und dem bundeseinheitlichen Fächerschlüssel zugeordnet werden.

Für die Darstellung von aggregierten Ergebnissen der Studierenden- und Prüfungsstatistik werden mehrere verwandte Studienfächer zu Studienbereichen und diese zu Fächergruppen zusammengefasst.

### **Studiengang**

Als Studiengang bezeichnet man eine in der Studien- und Prüfungsordnung vorgesehene berufsqualifizierende oder berufsbezogene Hochschulausbildung. Für die Studierenden- und Prüfungsstatistik wird der Studiengang als Kombination der angestrebten Abschlussprüfung mit einem oder dem ersten Stu-

dienfach gebildet (Beispiel: Masterstudium in Chemie). Beim Lehramtsstudium werden innerhalb eines Studiengangs meist mehrere Studienfächer belegt (Beispiel: Lehramtsstudium Sekundarstufe I in den Fächern Deutsch, Chemie).

### **Studienkolleg**

Das Studienkolleg an wissenschaftlichen Hochschulen und an Fachhochschulen vermittelt ausländischen Studienbewerber/-innen, die nicht unmittelbar zum Hochschulstudium zugelassen werden können, die Kenntnisse und Fähigkeiten, die für ein Fachstudium an einer Hochschule in der Bundesrepublik Deutschland erforderlich sind. Sie zählen nicht als Studierende.

### **Studierende**

Studierende sind in einem Fachstudium immatrikulierte (eingeschriebene) Personen (ohne Beurlaubte, Besucher/-innen des Studienkollegs, Gast- und Nebenhörer/-innen).

Seit dem Wintersemester 2020/21 werden in der Studierendenstatistik nur Personen als Studierende gezählt, die

- (a) eine Hochschulzugangsberechtigung besitzen,
- (b) am Erhebungstichtag an der Hochschule als Ordentlich Studierende eingeschrieben sind, und zwar in einem Studium, das
- (c) eine Prüfungsordnung, Promotionsordnung oder Satzung hat und bei dem
- (d) die Studienzeit für die Berechnung der Hochschulsemester berücksichtigt wird.

In Nordrhein-Westfalen werden bei der Ermittlung der Studierendenzahlen ausschließlich die eingeschriebenen Haupthörer/-innen gezählt. Im Unterschied dazu weist das Statistische Bundesamt bei seinen Veröffentlichungen stets Haupt- und Nebenhörer/-innen aus.

### **Theologische Hochschulen**

Theologische Hochschulen sind kirchliche sowie staatliche philosophisch-theologische und theologische Hochschulen (ohne die theologischen Fakultäten/Fachbereiche an Universitäten).

### **Universitäten**

Universitäten dienen der Pflege und Entwicklung der Wissenschaften durch Forschung, Lehre und Studium. Sie bereiten auf berufliche Tätigkeiten vor, die die Anwendung wissenschaftlicher Erkenntnisse und wissenschaftlicher Methoden erfordern. Sie fördern den wissenschaftlichen Nachwuchs. Zu den Universitäten zählen die Gesamthochschulen, die Technischen Universitäten und andere gleichrangige wissenschaftliche Hochschulen (außer Pädagogische und Theologische Hochschulen).

### **Verwaltungsfachhochschulen**

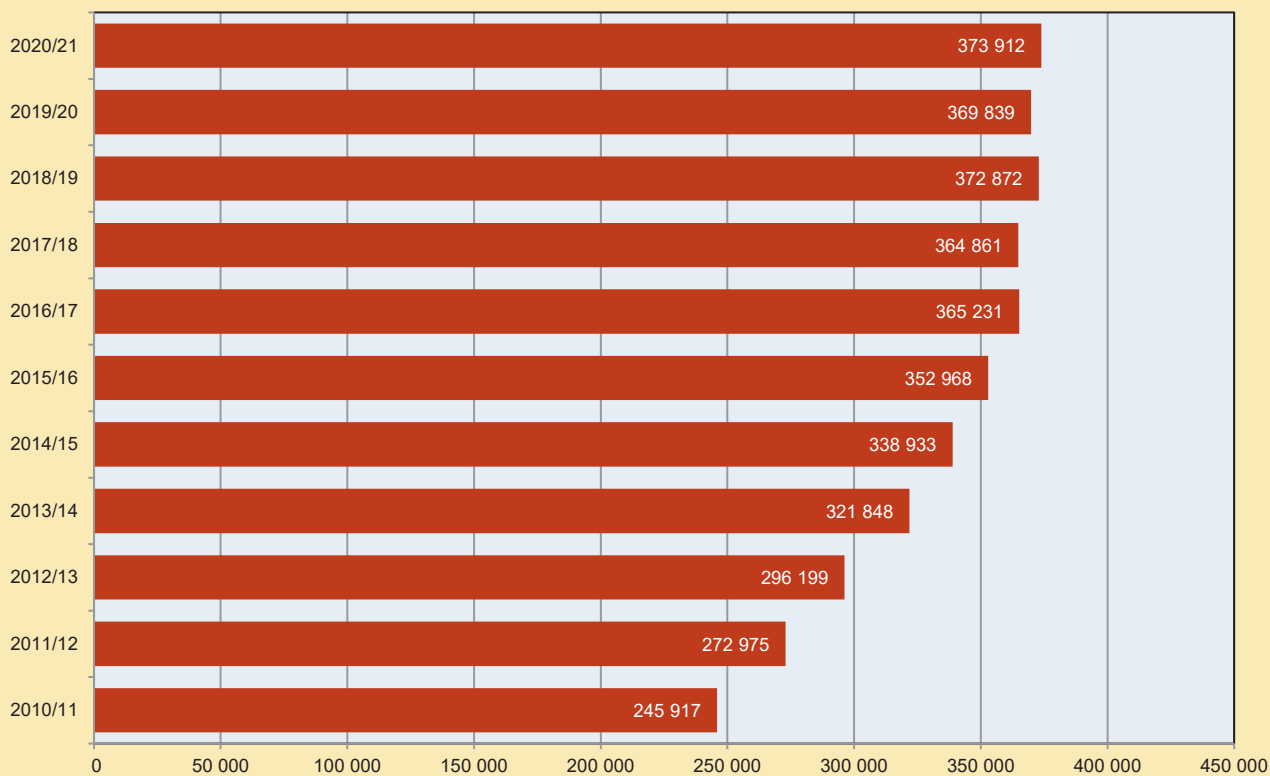
Verwaltungsfachhochschulen sind verwaltungsinterne Fachhochschulen, an denen ausschließlich der Beamtennachwuchs für den gehobenen nichttechnischen Dienst ausgebildet wird.



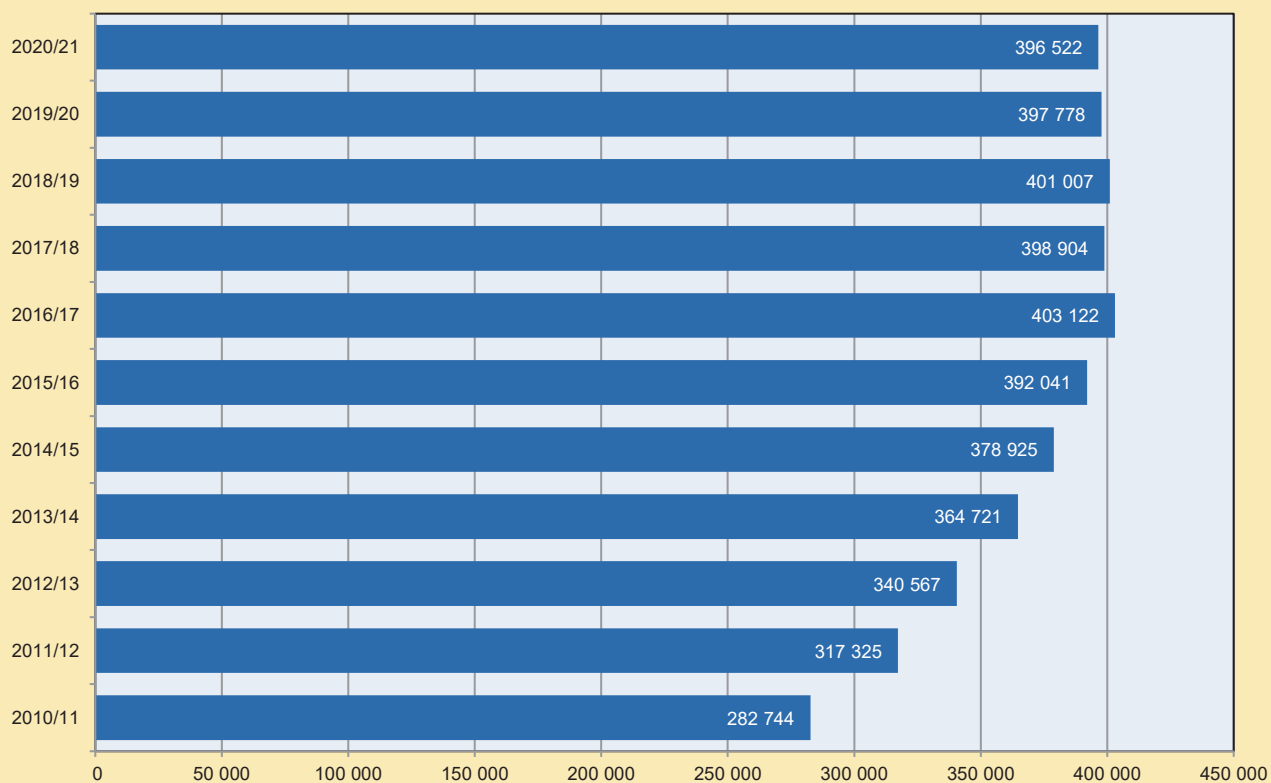


## Wintersemester 2010/11 – 2020/21

## Studentinnen



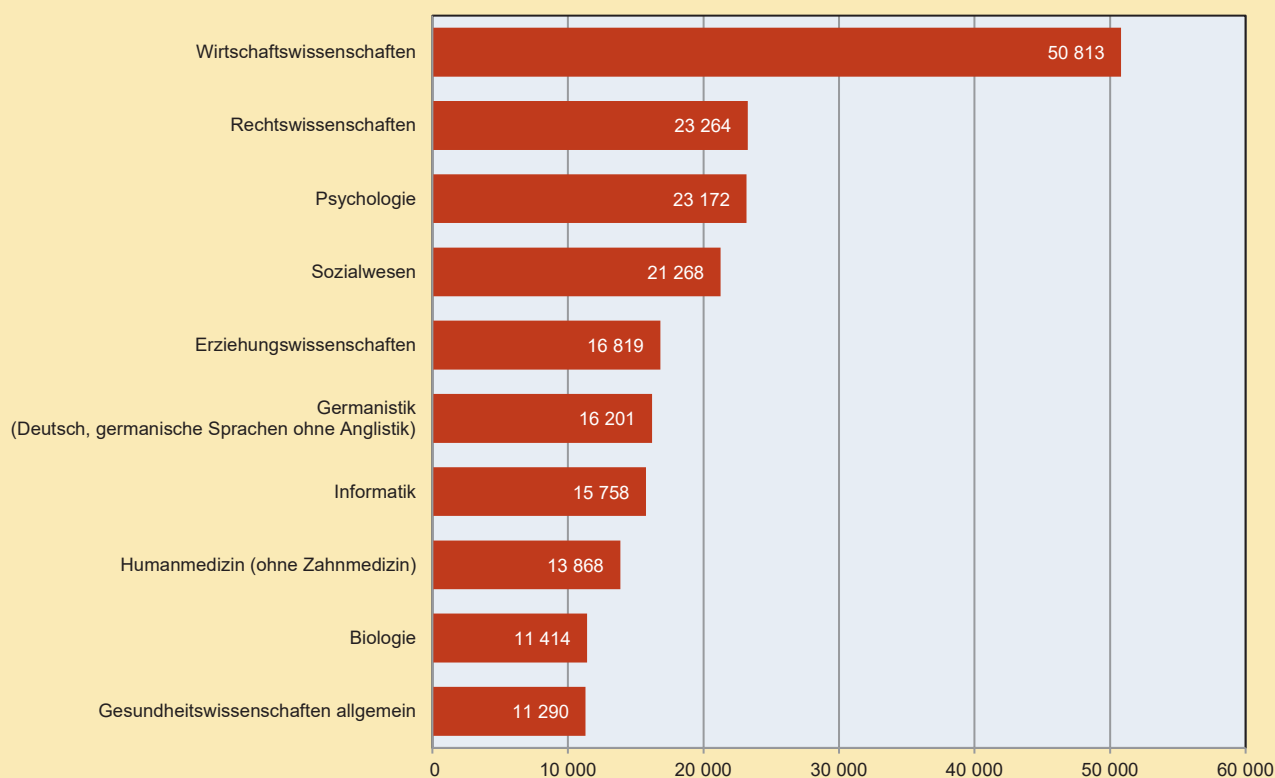
## Studenten



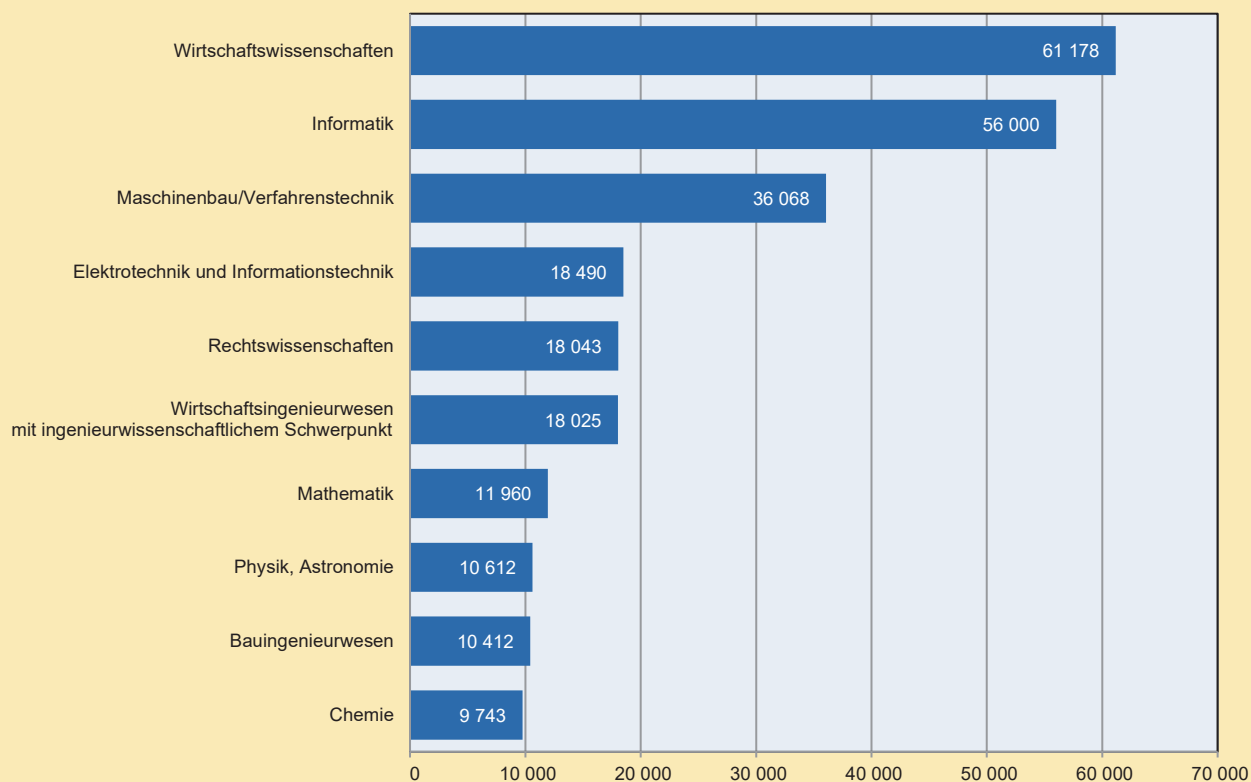
Grafik: IT.NRW

## Top 10 der Studienbereiche im Wintersemester 2020/21 nach Geschlecht

### Studentinnen



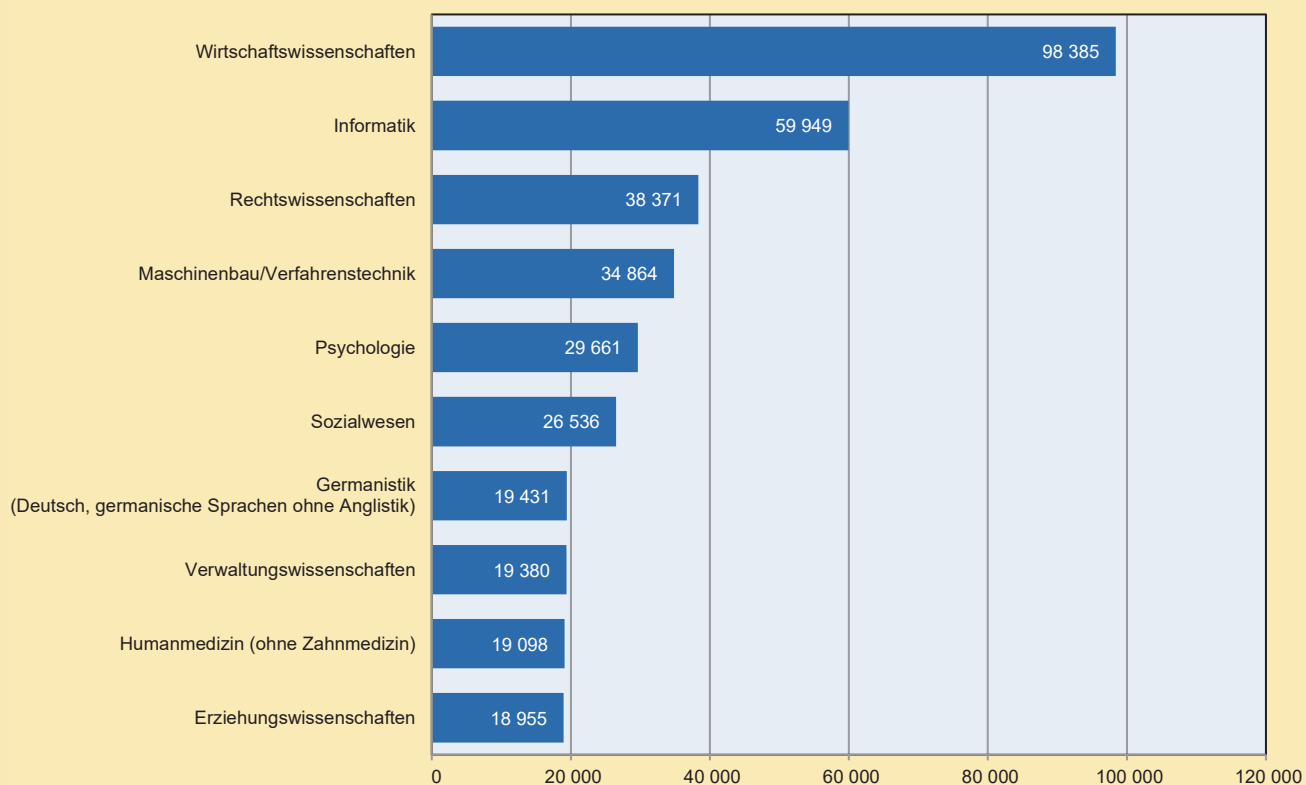
### Studenten



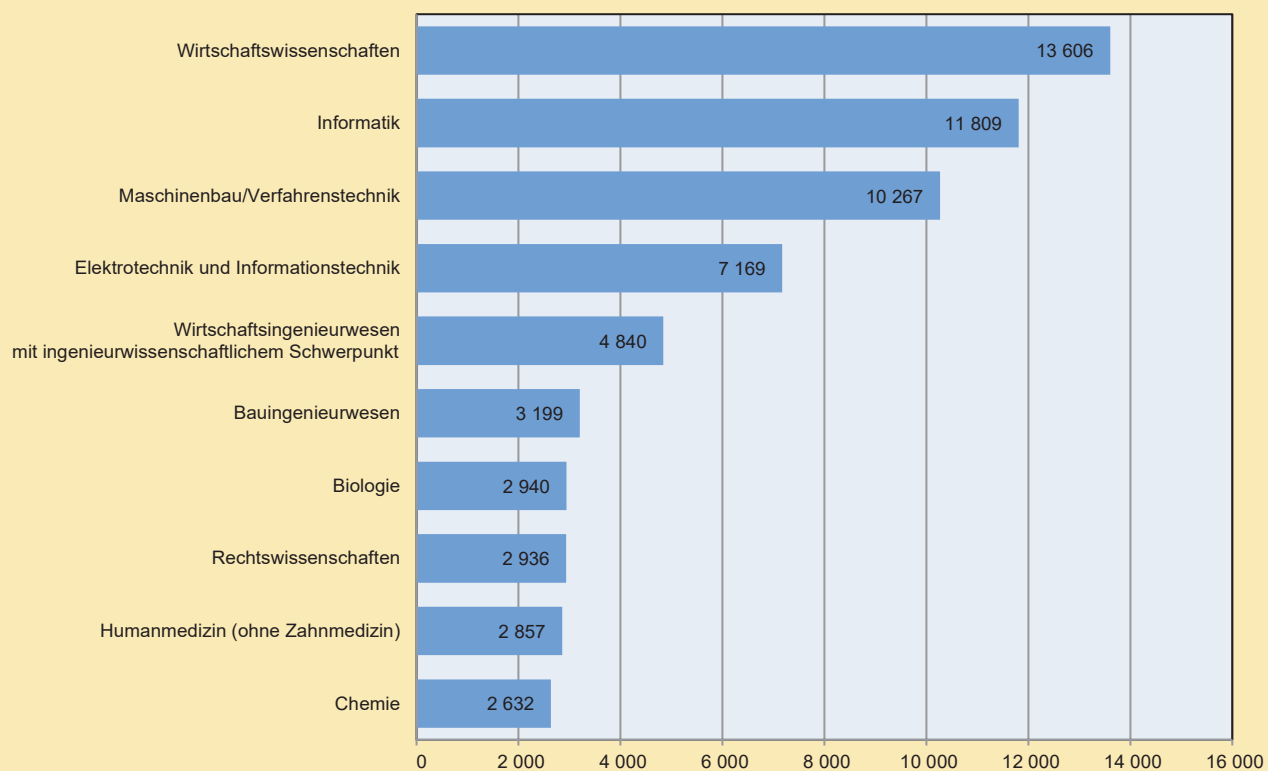
Grafik: IT.NRW

## Top 10 der Studienbereiche im Wintersemester 2020/21 nach Staatsangehörigkeit

### Deutsche Studierende



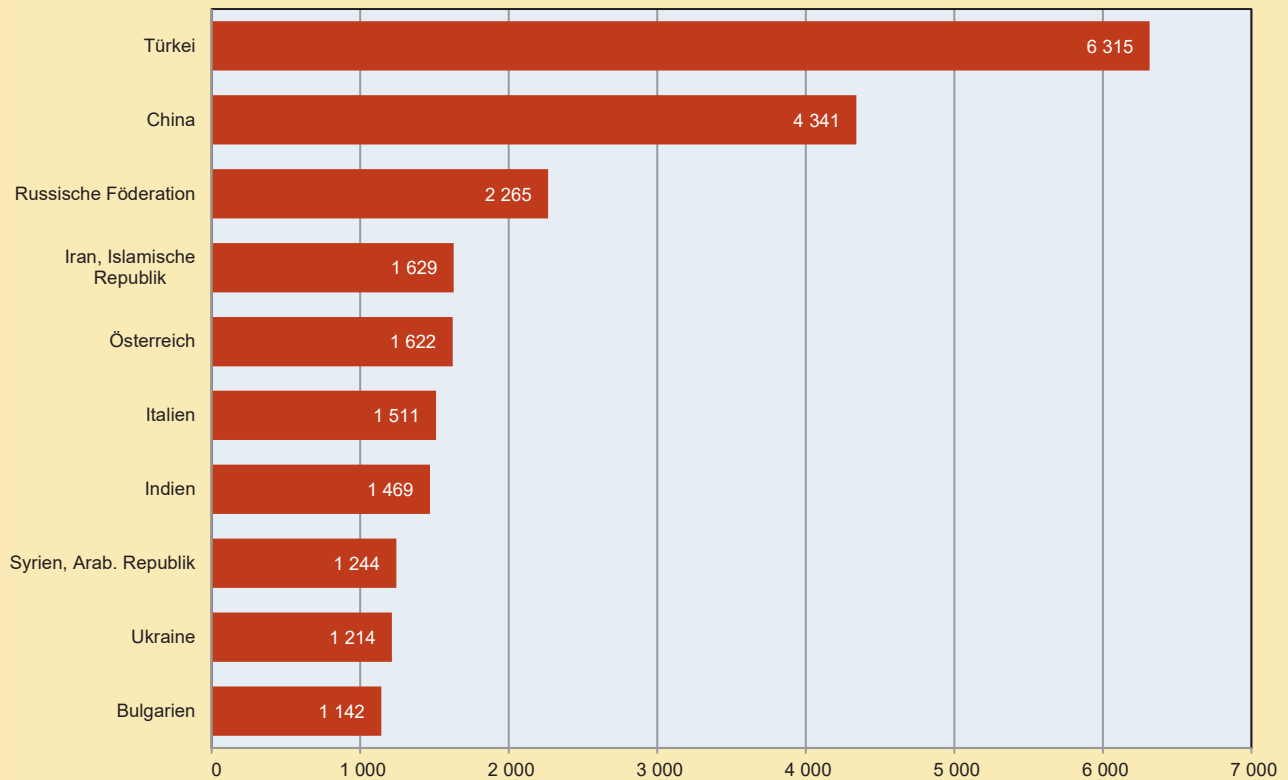
### Ausländische Studierende



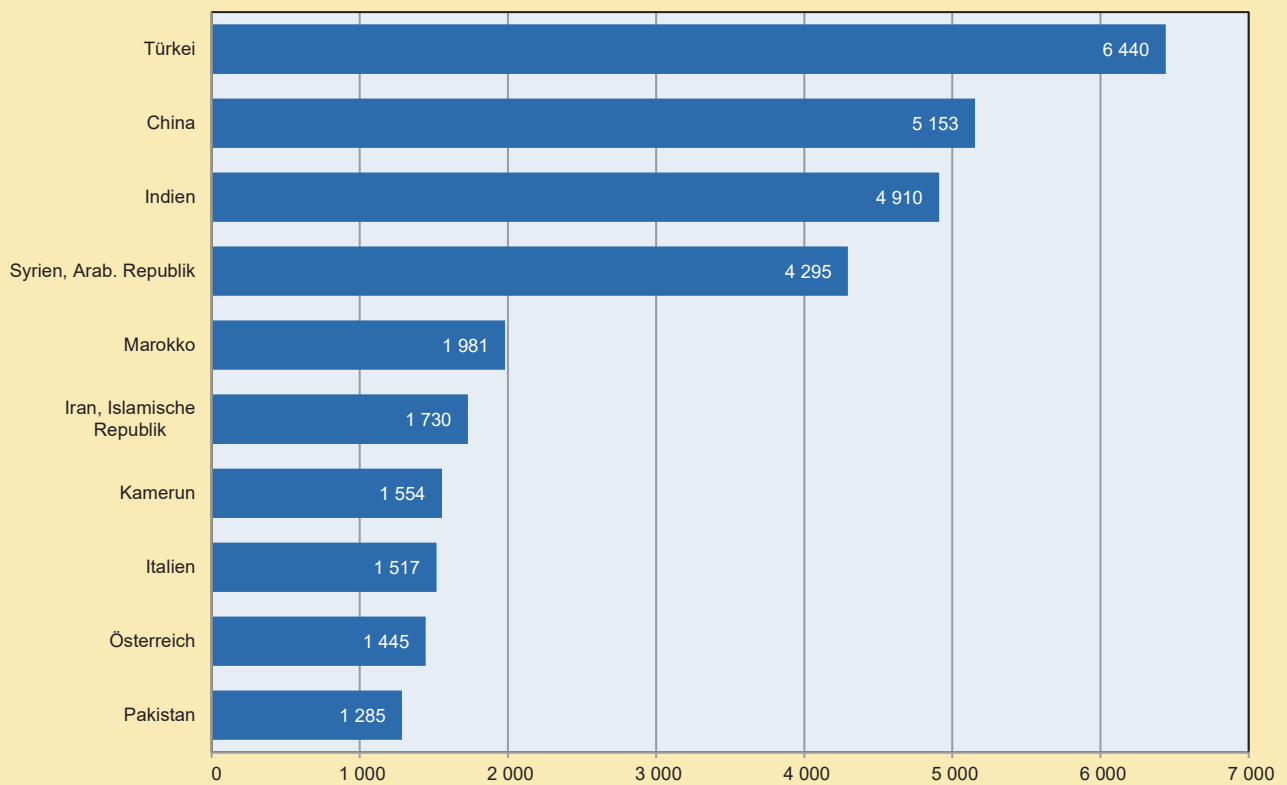
Grafik: IT.NRW

## Top 10 der ausländischen Studierenden im Wintersemester 2020/21 nach Staatsangehörigkeit und Geschlecht

### Studentinnen

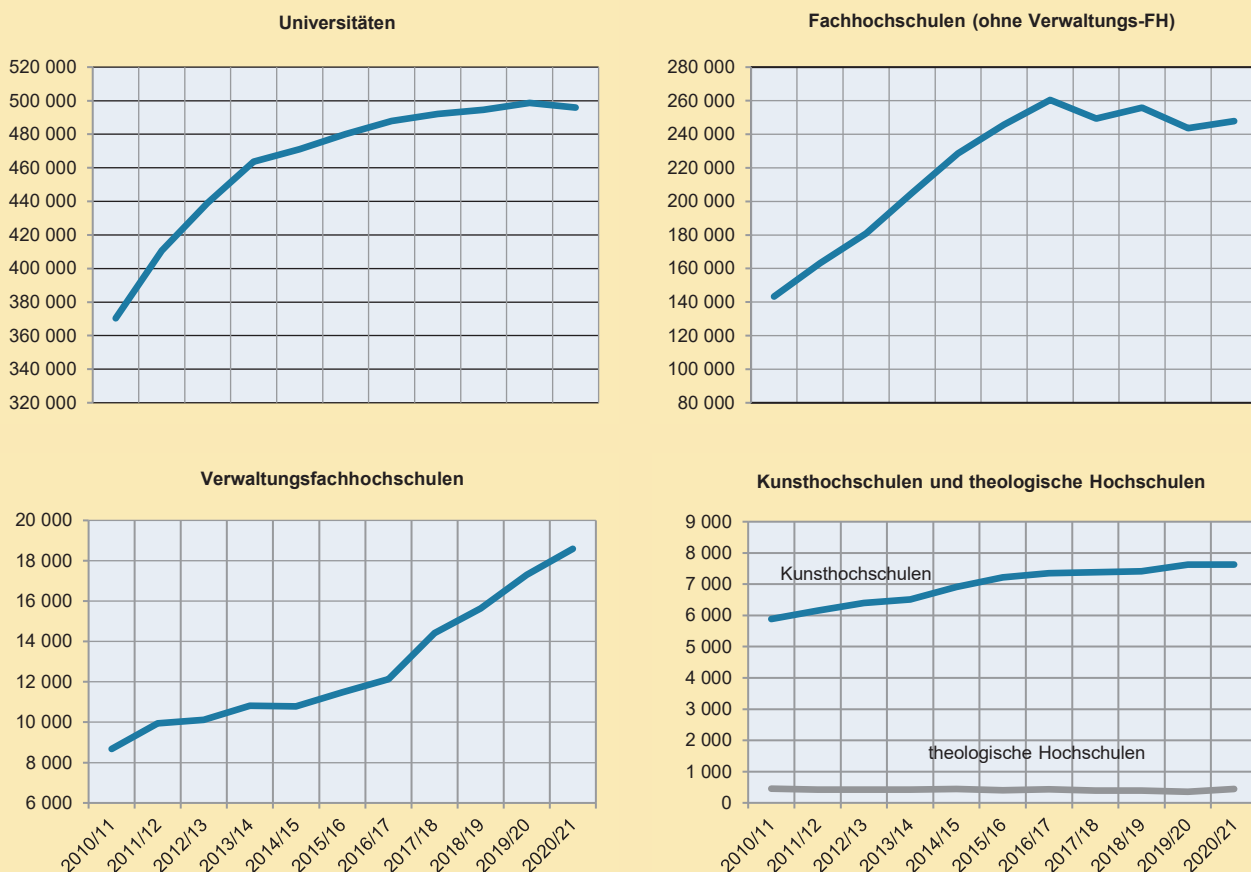


### Studenten

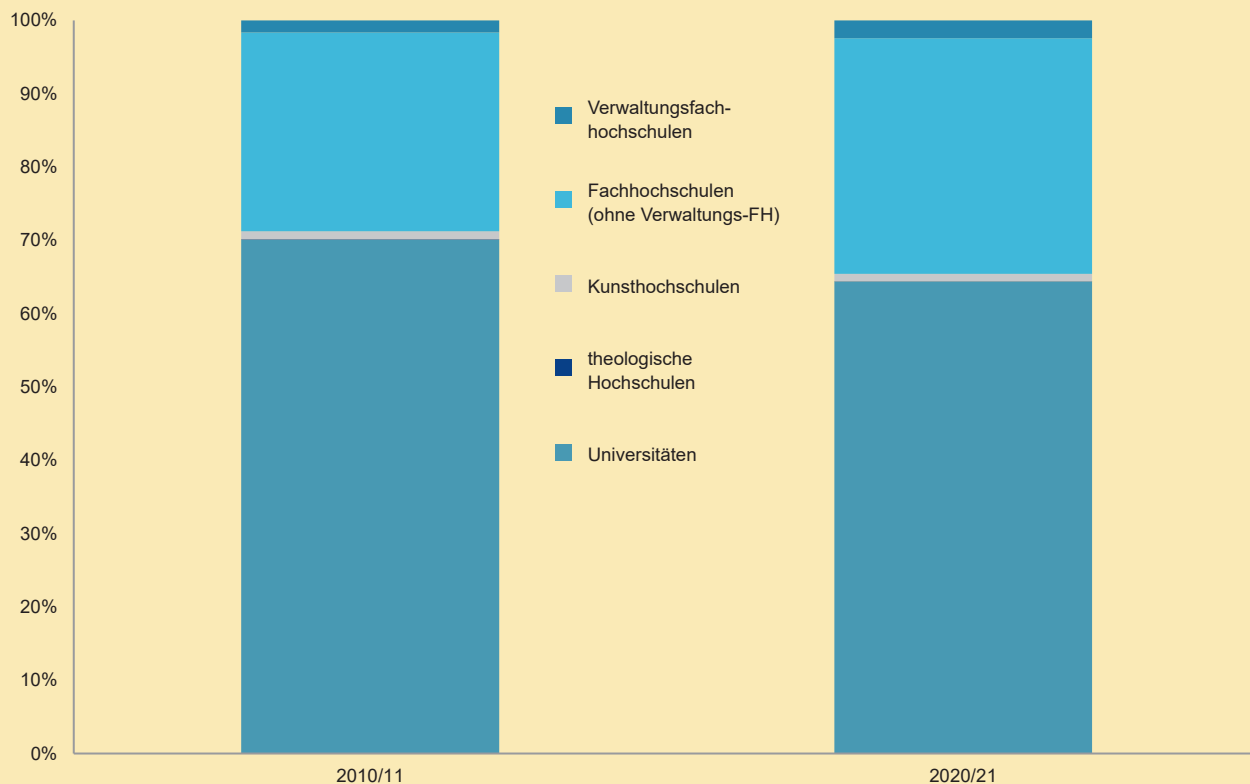


Grafik: IT.NRW

### Studierende in den Wintersemestern 2010/11 bis 2020/21 nach Hochschulart

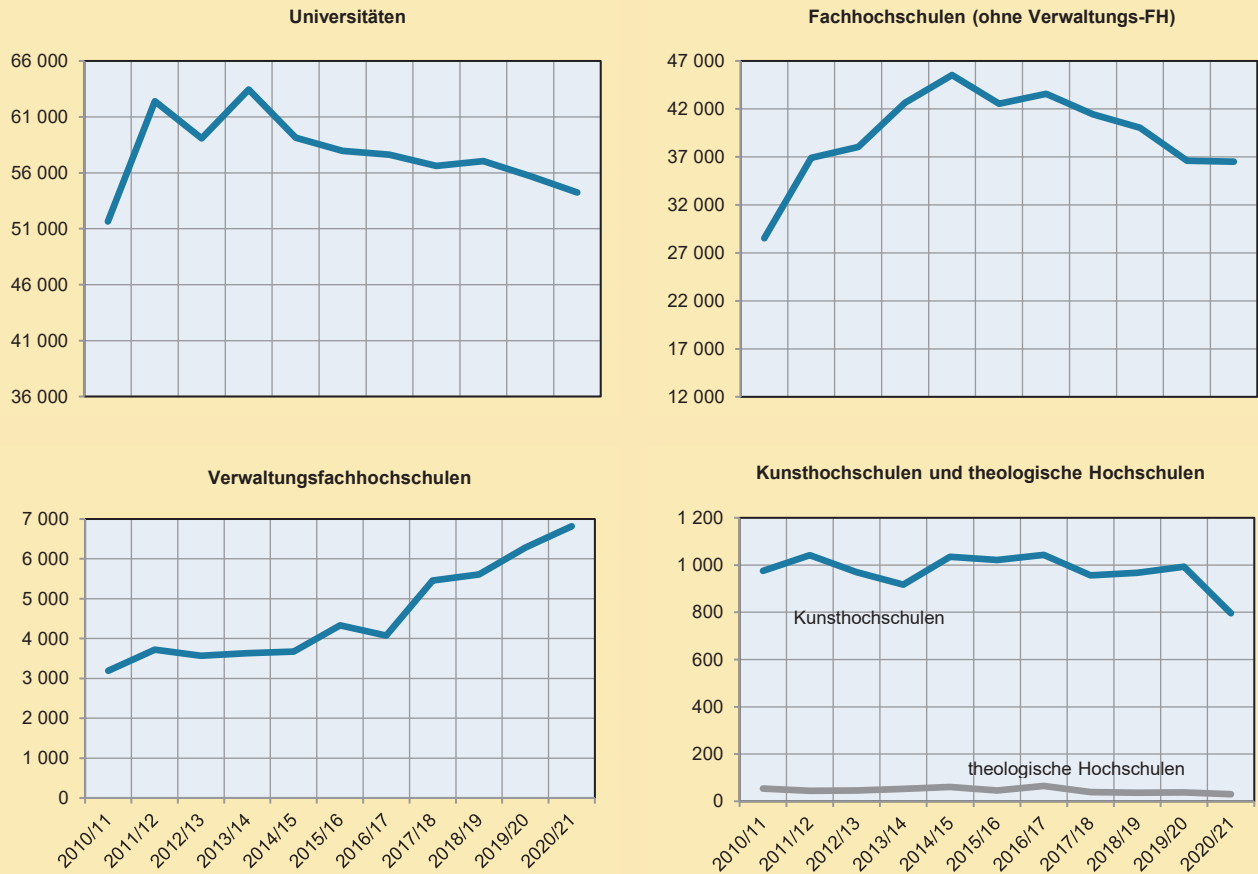


### Studierende nach Hochschularten im 10-Jahresvergleich

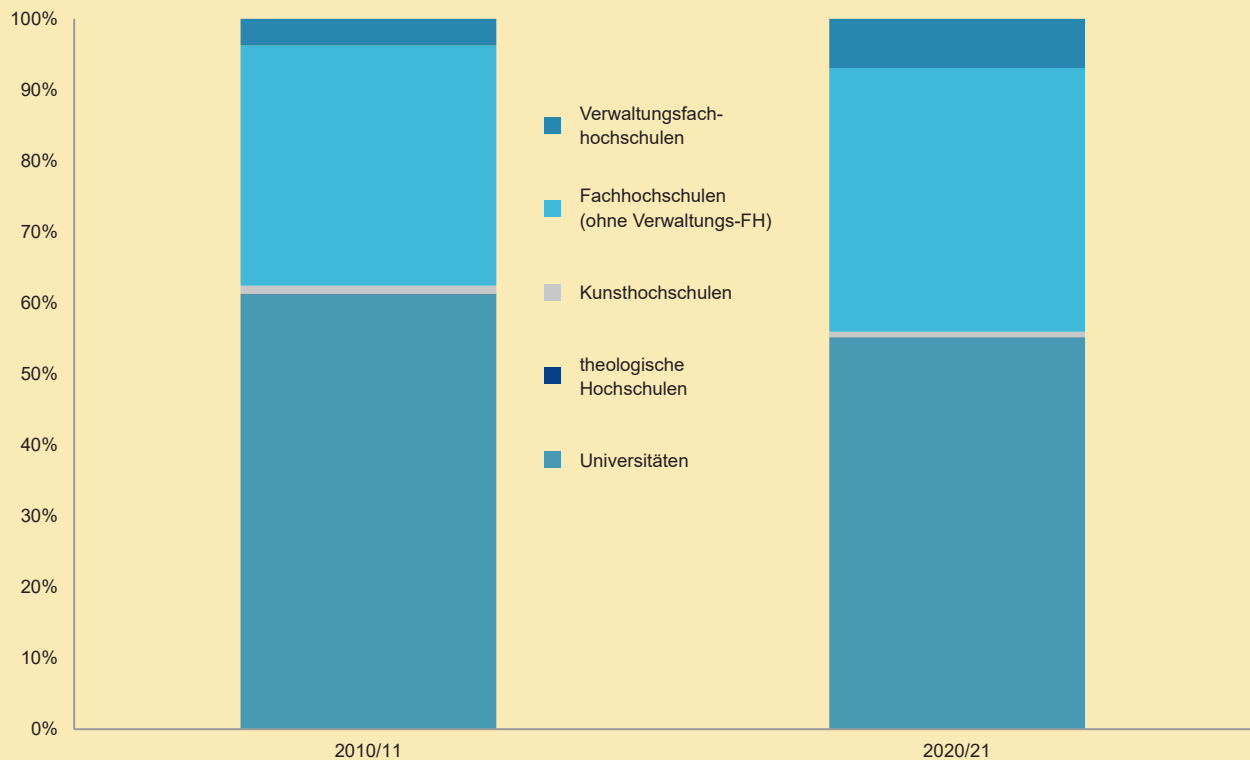


Grafik: IT.NRW

## Studienanfänger/-innen in den Wintersemestern 2010/11 bis 2020/21 nach Hochschulart



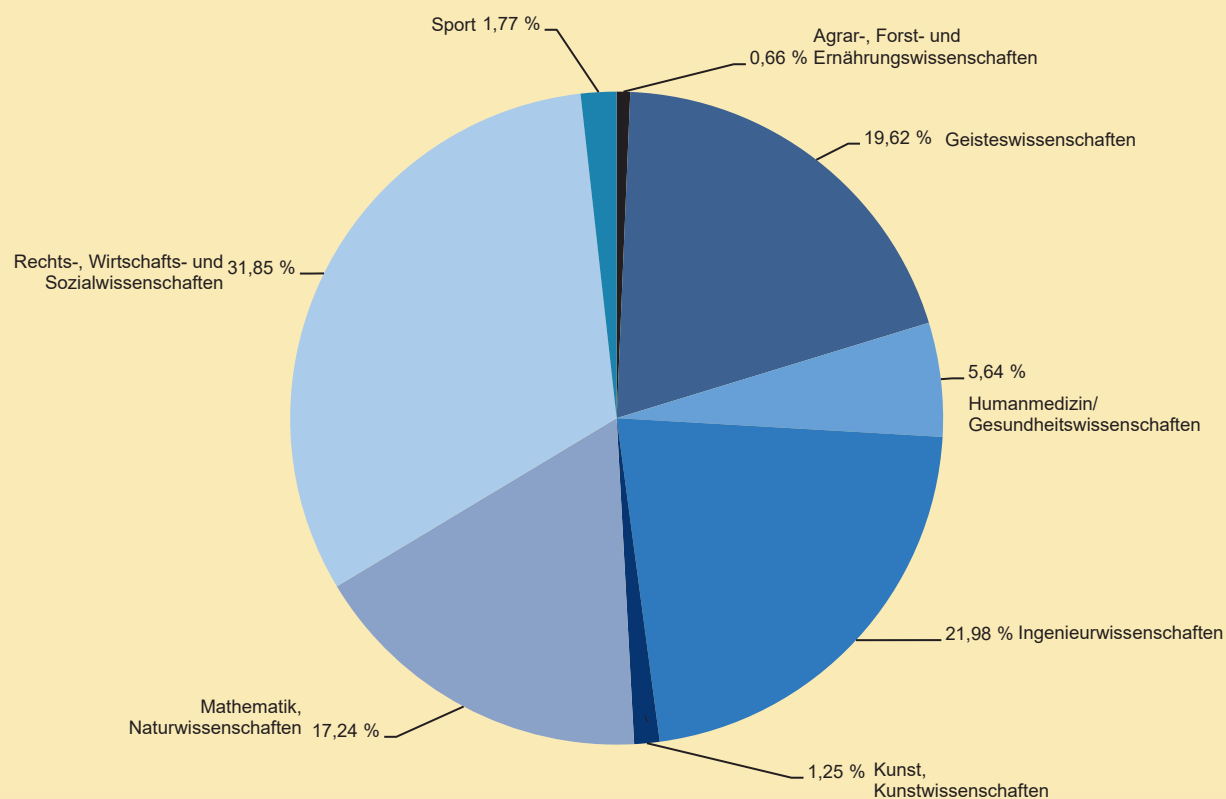
## Studienanfänger/-innen nach Hochschularten im 10-Jahresvergleich



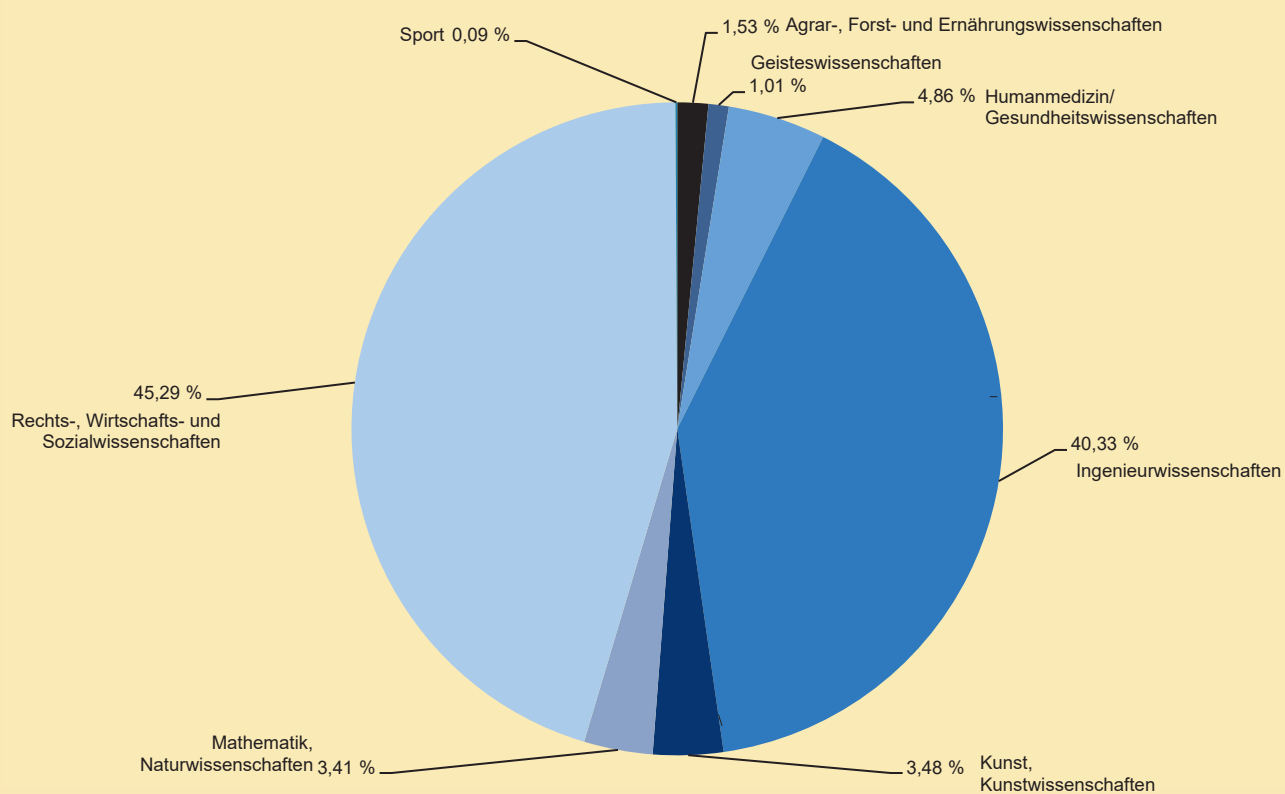
Grafik: IT.NRW

## Studierende nach Fächergruppen im Wintersemester 2020/21

### Studierende an Universitäten



### Studierende an Fachhochschulen (ohne Verwaltungs-FH)

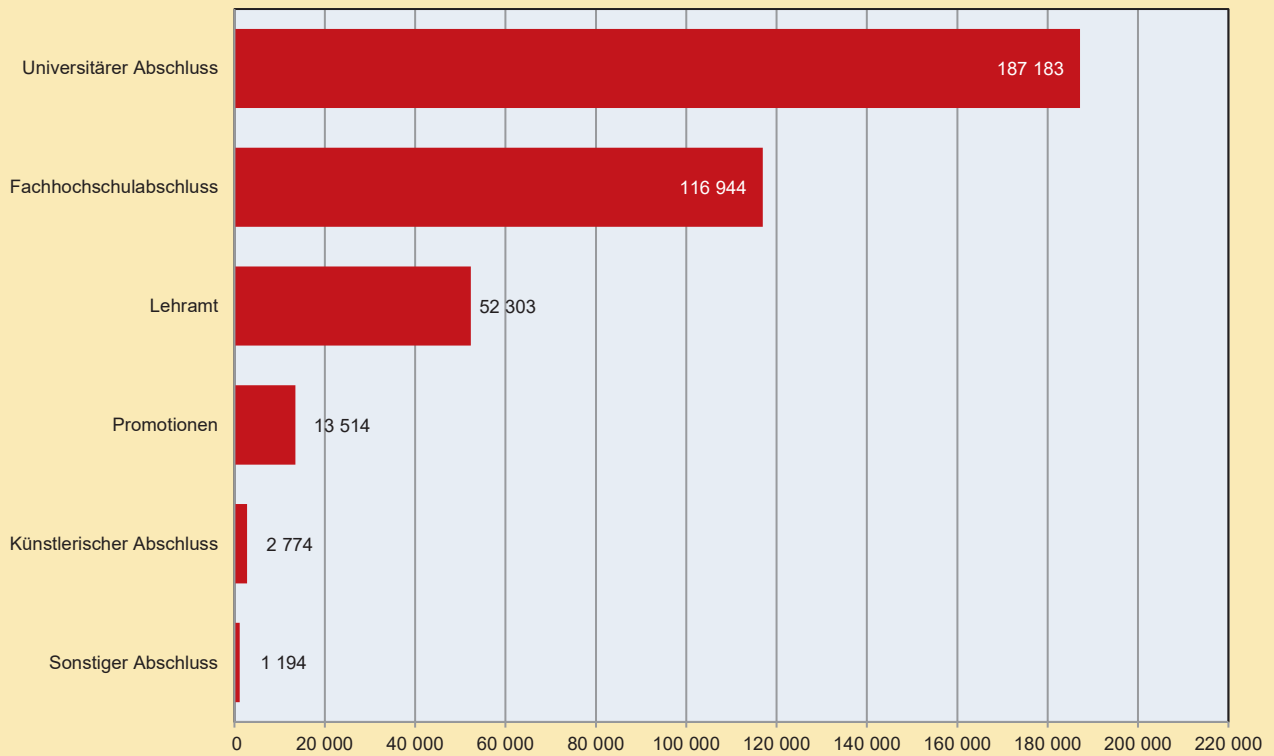


Grafik: IT.NRW

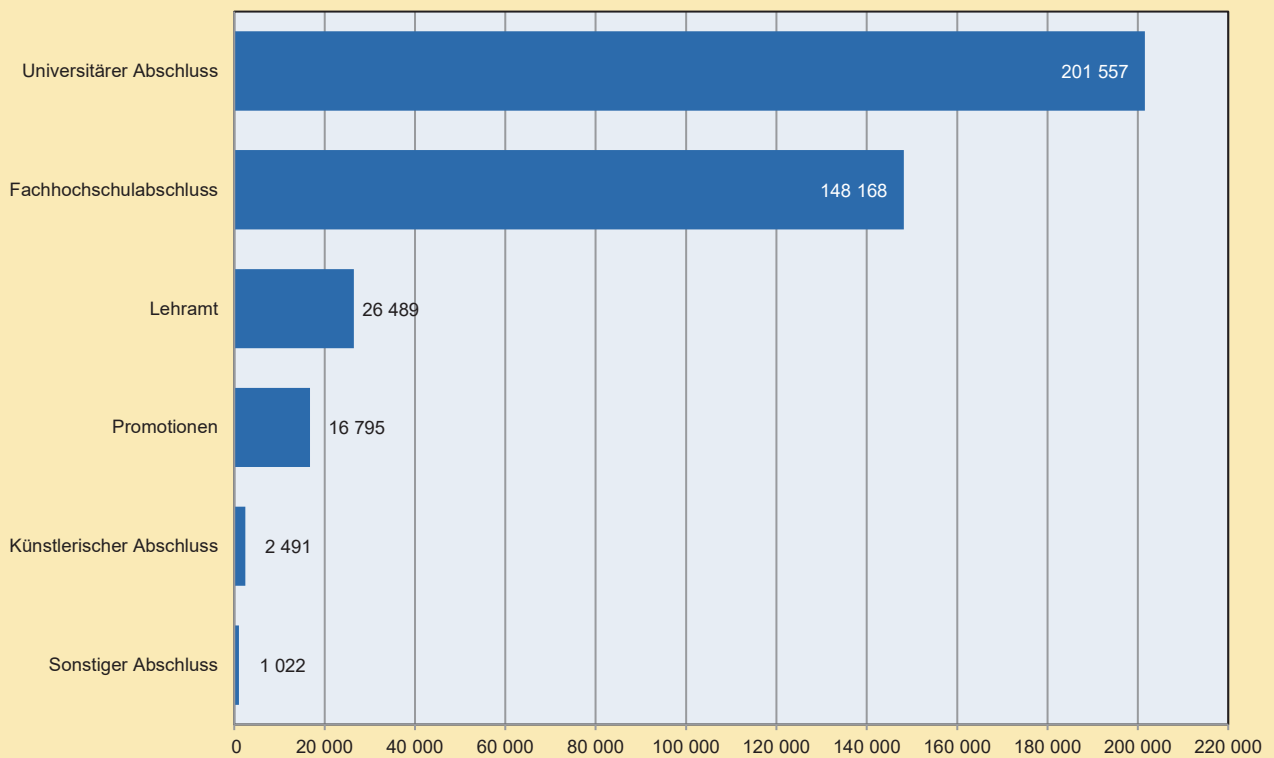


## Angestrebte Abschlussprüfungen der Studierenden im Wintersemester 2020/21

### Studentinnen



### Studenten



Grafik: IT.NRW

## Hinweise

### Abkürzungen

ev	=	evangelisch
FB	=	Fachbereich
FH	=	Fachhochschule
LA	=	Lehramt
rk	=	römisch-katholisch

### Zeichenerklärung

(nach DIN 55 301)

0	weniger als die Hälfte von 1 in der letzten besetzten Stelle, jedoch mehr als nichts
–	nichts vorhanden (genau null)
x	Tabellenfach gesperrt, weil Aussage nicht sinnvoll
.	Zahlenwert unbekannt oder geheim zu halten
( )	Aussagewert eingeschränkt, da der Wert Fehler aufweisen kann

# 1. Studierende und Studienanfänger/-innen im Wintersemester 2020/21 nach Hochschularten und Hochschulen

Hochschule a = männlich b = weiblich c = Insgesamt	Studierende			
	insgesamt	darunter im ersten		
		Hochschul-	Fach-	
		semester		
Universitäten				
Technische Hochschule Aachen	a	31 886	4 536	7 066
	b	15 390	2 218	3 668
	c	47 276	6 754	10 734
Universität Bielefeld	a	10 537	1 023	1 929
	b	14 446	1 612	2 964
	c	24 983	2 635	4 893
Universität Bochum	a	21 395	2 476	4 133
	b	20 841	2 539	4 046
	c	42 236	5 015	8 179
Universität Bonn	a	16 612	1 933	3 420
	b	21 375	2 806	4 901
	c	37 987	4 739	8 321
Technische Universität Dortmund	a	17 988	2 142	3 515
	b	15 168	2 051	3 337
	c	33 156	4 193	6 852
Universität Düsseldorf	a	15 285	1 748	3 141
	b	20 621	2 513	4 436
	c	35 906	4 261	7 577
Universität Duisburg-Essen – in Duisburg	a	9 741	963	1 698
	b	5 464	691	1 205
	c	15 205	1 654	2 903
– in Essen	a	11 522	1 136	2 036
	b	15 132	1 862	3 222
	c	26 654	2 998	5 258
Zusammen	a	21 263	2 099	3 734
	b	20 596	2 553	4 427
	c	41 859	4 652	8 161
Fernuniversität Hagen	a	34 532	1 288	5 141
	b	31 434	1 691	5 776
	c	65 966	2 979	10 917
Deutsche Sporthochschule Köln	a	3 447	212	501
	b	1 872	158	377
	c	5 319	370	878
Universität Köln	a	20 467	1 952	3 742
	b	32 197	3 584	6 751
	c	52 664	5 536	10 493
Deutsche Hochschule der Polizei, Münster	a	343	–	180
	b	118	–	65
	c	461	–	245
Universität Münster	a	19 676	2 073	3 923
	b	24 583	3 176	5 724
	c	44 259	5 249	9 647
Universität Paderborn	a	10 248	1 096	1 764
	b	9 619	1 349	2 124
	c	19 867	2 445	3 888
Universität Siegen	a	8 886	1 002	1 691
	b	9 785	1 416	2 398
	c	18 671	2 418	4 089
Universität Wuppertal	a	10 690	1 264	2 292
	b	11 954	1 536	2 753
	c	22 644	2 800	5 045
Universität Witten/Herdecke	a	1 180	83	155
	b	1 559	102	215
	c	2 739	185	370

**Noch: 1. Studierende und Studienanfänger/-innen im Wintersemester 2020/21  
nach Hochschularten und Hochschulen**

Hochschule a = männlich b = weiblich c = Insgesamt	Studierende		
	insgesamt	darunter im ersten	
		Hochschul-	Fach-
		semester	

**noch: Universitäten**

<b>Universitäten zusammen</b>	<b>a</b>	<b>244 435</b>	<b>24 927</b>	<b>46 327</b>
	<b>b</b>	<b>251 558</b>	<b>29 304</b>	<b>53 962</b>
	<b>c</b>	<b>495 993</b>	<b>54 231</b>	<b>100 289</b>

**Theologische Hochschulen**

Hochschule für Kirchenmusik Herford-Witten (ev)	a	33	4	11
	b	23	3	10
	c	56	7	21
Philosophisch-Theologische Hochschule Münster (rk)	a	7	–	–
	b	–	–	–
	c	7	–	–
Theologische Fakultät Paderborn (rk)	a	67	1	2
	b	25	–	2
	c	92	1	4
Kölner Hochschule für Katholische Theologie, St. Augustin	a	55	2	5
	b	8	–	1
	c	63	2	6
Kirchl. Hochschule Wuppertal/Bethel (ev) – in Bethel	a	35	–	–
	b	25	–	–
	c	60	–	–
– in Wuppertal	a	72	10	10
	b	90	10	10
	c	162	20	20
Zusammen	a	107	10	10
	b	115	10	10
	c	222	20	20
<b>Theologische Hochschulen zusammen</b>	<b>a</b>	<b>269</b>	<b>17</b>	<b>28</b>
	<b>b</b>	<b>171</b>	<b>13</b>	<b>23</b>
	<b>c</b>	<b>440</b>	<b>30</b>	<b>51</b>

**Kunsthochschulen**

Hochschule für Musik Detmold	a	324	23	36
	b	342	25	34
	c	666	48	70
Kunstakademie Düsseldorf	a	249	12	27
	b	317	19	38
	c	566	31	65
Robert-Schumann-Hochschule Düsseldorf	a	423	52	77
	b	330	48	76
	c	753	100	153
Folkwang-Hochschule Essen	a	693	42	101
	b	847	71	141
	c	1 540	113	242
Hochschule für Musik und Tanz Köln – in Aachen	a	60	6	10
	b	80	13	19
	c	140	19	29
– in Köln	a	567	50	98
	b	596	46	114
	c	1 163	96	212
– in Wuppertal	a	80	15	16
	b	105	11	16
	c	185	26	32

**Noch: 1. Studierende und Studienanfänger/-innen im Wintersemester 2020/21  
nach Hochschularten und Hochschulen**

Hochschule a = männlich b = weiblich c = Insgesamt		Studierende		
		insgesamt	darunter im ersten	
			Hochschul-	Fach-
noch: <b>Kunsthochschulen</b>				
Zusammen	a	707	71	124
	b	781	70	149
	c	1 488	141	273
Kunsthochschule für Medien Köln	a	174	14	29
	b	206	21	49
	c	380	35	78
Kunstakademie Münster	a	120	5	17
	b	224	11	32
	c	344	16	49
Alanus Hochschule, Alfter	a	464	64	119
	b	1 230	180	367
	c	1 694	244	486
HBK Hochschule der bildenden Künste Essen	a	81	26	26
	b	113	42	42
	c	194	68	68
<b>Kunsthochschulen zusammen</b>	<b>a</b>	<b>3 235</b>	<b>309</b>	<b>556</b>
	<b>b</b>	<b>4 390</b>	<b>487</b>	<b>928</b>
	<b>c</b>	<b>7 625</b>	<b>796</b>	<b>1 484</b>
<b>Fachhochschulen (ohne Verwaltungsfachhochschulen)</b>				
FH Aachen – in Aachen	a	7 893	1 298	2 005
	b	3 275	556	857
	c	11 168	1 854	2 862
– in Jülich	a	2 615	416	566
	b	1 140	208	263
	c	3 755	624	829
Zusammen	a	10 508	1 714	2 571
	b	4 415	764	1 120
	c	14 923	2 478	3 691
FH Bielefeld – in Bielefeld	a	4 655	626	947
	b	4 014	562	907
	c	8 669	1 188	1 854
- in Gütersloh	a	425	72	109
	b	91	5	9
	c	516	77	118
– in Minden	a	1 187	264	364
	b	534	110	168
	c	1 721	374	532
Zusammen	a	6 267	962	1 420
	b	4 639	677	1 084
	c	10 906	1 639	2 504
Hochschule Bochum – in Bochum	a	5 370	765	1 122
	b	2 616	360	585
	c	7 986	1 125	1 707
– in Velbert/Heiligenhaus	a	280	36	52
	b	22	4	4
	c	302	40	56
Zusammen	a	5 650	801	1 174
	b	2 638	364	589
	c	8 288	1 165	1 763

**Noch: 1. Studierende und Studienanfänger/-innen im Wintersemester 2020/21  
nach Hochschularten und Hochschulen**

Hochschule a = männlich b = weiblich c = Insgesamt		Studierende		
		insgesamt	darunter im ersten	
			Hochschul-	Fach-
noch: <b>Fachhochschulen (ohne Verwaltungsfachhochschulen)</b>				
Hochschule für Gesundheit Bochum	a	277	37	89
	b	1 436	222	395
	c	1 713	259	484
FH Dortmund	a	9 223	1 118	1 708
	b	5 671	731	1 104
	c	14 894	1 849	2 812
Hochschule Düsseldorf	a	5 690	690	1 189
	b	5 632	860	1 460
	c	11 322	1 550	2 649
Westfälische Hochschule – in Bocholt	a	1 293	249	351
	b	487	90	120
	c	1 780	339	471
– in Gelsenkirchen	a	3 159	427	708
	b	1 569	233	383
	c	4 728	660	1 091
– in Recklinghausen	a	1 127	186	308
	b	1 028	202	292
	c	2 155	388	600
Zusammen	a	5 579	862	1 367
	b	3 084	525	795
	c	8 663	1 387	2 162
Hochschule Hamm-Lippstadt – in Hamm	a	1 661	215	316
	b	1 559	239	316
	c	3 220	454	632
– in Lippstadt	a	1 934	265	377
	b	811	117	175
	c	2 745	382	552
Zusammen	a	3 595	480	693
	b	2 370	356	491
	c	5 965	836	1 184
FH Südwestfalen – in Hagen	a	1 891	201	316
	b	561	67	100
	c	2 452	268	416
– in Iserlohn	a	1 621	180	313
	b	321	44	80
	c	1 942	224	393
– in Meschede	a	2 494	339	476
	b	1 529	258	342
	c	4 023	597	818
– in Soest	a	1 978	359	470
	b	1 449	291	364
	c	3 427	650	834
Zusammen	a	7 984	1 079	1 575
	b	3 860	660	886
	c	11 844	1 739	2 461
Hochschule Rhein-Waal – in Kamp-Lintfort	a	1 336	151	239
	b	812	100	158
	c	2 148	251	397
– in Kleve	a	2 533	284	400
	b	2 308	344	463
	c	4 841	628	863

**Noch: 1. Studierende und Studienanfänger/-innen im Wintersemester 2020/21  
nach Hochschularten und Hochschulen**

Hochschule a = männlich b = weiblich c = Insgesamt	Studierende			
	insgesamt	darunter im ersten		
		Hochschul-	Fach-	
		semester		
noch: <b>Fachhochschulen (ohne Verwaltungsfachhochschulen)</b>				
Zusammen	a	3 869	435	639
	b	3 120	444	621
	c	6 989	879	1 260
Technische Hochschule Köln				
– in Gummersbach	a	3 904	467	715
	b	1 232	133	274
	c	5 136	600	989
– in Köln	a	12 215	1 636	2 459
	b	8 432	1 088	1 813
	c	20 647	2 724	4 272
– in Leverkusen	a	398	52	87
	b	458	67	106
	c	856	119	193
Zusammen	a	16 517	2 155	3 261
	b	10 122	1 288	2 193
	c	26 639	3 443	5 454
Hochschule Niederrhein				
– in Krefeld	a	3 657	519	781
	b	1 992	303	459
	c	5 649	822	1 240
– in Mönchengladbach	a	3 229	444	710
	b	5 349	665	1 020
	c	8 578	1 109	1 730
Zusammen	a	6 886	963	1 491
	b	7 341	968	1 479
	c	14 227	1 931	2 970
Hochschule Ostwestfalen-Lippe				
– in Detmold	a	819	175	226
	b	1 165	218	305
	c	1 984	393	531
– in Höxter	a	568	82	126
	b	339	55	91
	c	907	137	217
– in Lemgo	a	2 513	477	716
	b	1 158	254	370
	c	3 671	731	1 086
Zusammen	a	3 900	734	1 068
	b	2 662	527	766
	c	6 562	1 261	1 834
Hochschule Ruhr-West				
– in Bottrop	a	1 301	202	287
	b	296	45	68
	c	1 597	247	355
– in Mülheim	a	3 497	466	688
	b	1 487	208	322
	c	4 984	674	1 010
Zusammen	a	4 798	668	975
	b	1 783	253	390
	c	6 581	921	1 365



**Noch: 1. Studierende und Studienanfänger/-innen im Wintersemester 2020/21  
nach Hochschularten und Hochschulen**

Hochschule a = männlich b = weiblich c = Insgesamt		Studierende		
		insgesamt	darunter im ersten	
			Hochschul-	Fach-
noch: <b>Fachhochschulen (ohne Verwaltungsfachhochschulen)</b>				
FH Münster				
– in Münster	a	4 285	536	920
	b	6 092	772	1 265
	c	10 377	1 308	2 185
– in Steinfurt	a	3 742	567	884
	b	786	141	227
	c	4 528	708	1 111
Zusammen	a	8 027	1 103	1 804
	b	6 878	913	1 492
	c	14 905	2 016	3 296
Hochschule Bonn-Rhein-Sieg				
– in Hennef	a	92	25	29
	b	221	69	74
	c	313	94	103
– in Rheinbach	a	1 001	158	231
	b	1 653	322	441
	c	2 654	480	672
– in Sankt Augustin	a	4 561	642	898
	b	1 865	290	393
	c	6 426	932	1 291
Zusammen	a	5 654	825	1 158
	b	3 739	681	908
	c	9 393	1 506	2 066
IUBH Internationale Hochschule, Erfurt				
– in Bad Honnef	a	811	140	147
	b	487	96	106
	c	1 298	236	253
– in Dortmund	a	326	125	158
	b	726	293	328
	c	1 052	418	486
– in Düsseldorf	a	449	140	171
	b	1 099	343	397
	c	1 548	483	568
Zusammen	a	1 586	405	476
	b	2 312	732	831
	c	3 898	1 137	1 307
FHM FH des Mittelstandes, Bielefeld				
– in Bielefeld	a	1 090	228	335
	b	1 777	506	639
	c	2 867	734	974
– in Frechen	a	155	33	41
	b	84	36	43
	c	239	69	84
– in Köln	a	216	54	66
	b	218	58	79
	c	434	112	145
Zusammen	a	1 461	315	442
	b	2 079	600	761
	c	3 540	915	1 203
EBZ Business School, Bochum	a	687	51	101
	b	476	35	68
	c	1 163	86	169

**Noch: 1. Studierende und Studienanfänger/-innen im Wintersemester 2020/21  
nach Hochschularten und Hochschulen**

Hochschule a = männlich b = weiblich c = Insgesamt		Studierende		
		insgesamt	darunter im ersten	
			Hochschul-	Fach-
noch: <b>Fachhochschulen (ohne Verwaltungsfachhochschulen)</b>				
Technische Hochschule Georg Agricola Bochum	a	2 010	195	334
	b	402	64	91
	c	2 412	259	425
Hochschule für Finanzwirtschaft & Management, Bonn	a	566	91	98
	b	274	47	50
	c	840	138	148
EUFH Europäische FH Rhein/Erft – in Brühl	a	600	135	173
	b	432	95	127
	c	1 032	230	300
- in Köln	a	92	35	45
	b	334	134	125
	c	426	169	170
– in Neuss	a	255	69	97
	b	234	54	92
	c	489	123	189
- in Rheine	a	20	3	4
	b	214	50	53
	c	234	53	57
Zusammen	a	967	242	319
	b	1 214	333	397
	c	2 181	575	716
ISM International School of Manage- ment, Dortmund	a	442	73	96
	b	393	86	95
	c	835	159	191
– in Köln	a	170	34	49
	b	217	35	63
	c	387	69	112
Zusammen	a	612	107	145
	b	610	121	158
	c	1 222	228	303
EBC Euro Business College Hamburg in Düsseldorf	a	47	–	–
	b	65	–	–
	c	112	–	–
Fliedner FH Düsseldorf	a	419	80	115
	b	1 301	310	390
	c	1 720	390	505
IST-Hochschule für Management Düsseldorf	a	1 697	201	322
	b	1 629	223	364
	c	3 326	424	686
Mediadesign Hochschule Berlin in Düsseldorf	a	113	21	29
	b	172	34	41
	c	285	55	70
FOM Hochschule für Ökonomie und Management, Essen	a	281	26	41
	b	338	49	78
	c	619	75	119

**Noch: 1. Studierende und Studienanfänger/-innen im Wintersemester 2020/21  
nach Hochschularten und Hochschulen**

Hochschule a = männlich b = weiblich c = Insgesamt	Studierende		
	insgesamt	darunter im ersten	
		Hochschul-	Fach-
		semester	

noch: **Fachhochschulen (ohne Verwaltungsfachhochschulen)**

Noch: FOM Hochschule für Ökonomie und Management, Essen				
– in Bochum	a	110	7	12
	b	99	4	7
	c	209	11	19
– in Bönen	a	1	–	–
	b	1	–	–
	c	2	–	–
– in Bonn	a	1 062	114	168
	b	777	83	110
	c	1 839	197	278
– in Dortmund	a	1 419	158	301
	b	1 510	213	345
	c	2 929	371	646
– in Duisburg	a	469	34	54
	b	407	39	62
	c	876	73	116
– in Düsseldorf	a	3 085	348	632
	b	2 528	324	522
	c	5 613	672	1 154
– in Essen	a	2 146	217	420
	b	2 212	285	466
	c	4 358	502	886
– in Gütersloh	a	141	29	59
	b	177	40	69
	c	318	69	128
– in Hagen	a	111	24	29
	b	109	16	18
	c	220	40	47
– in Köln	a	2 430	174	438
	b	2 632	267	440
	c	5 062	441	878
– in Marl	a	57	–	–
	b	31	–	–
	c	88	–	–
– in Münster	a	840	117	189
	b	806	128	201
	c	1 646	245	390
– in Neuss	a	246	15	17
	b	272	20	22
	c	518	35	39
– in Siegen	a	385	31	70
	b	306	49	74
	c	691	80	144
– in Wesel	a	169	29	37
	b	245	59	68
	c	414	88	105
– in Wuppertal	a	319	31	50
	b	311	46	64
	c	630	77	114
Zusammen	a	13 271	1 354	2 517
	b	12 761	1 622	2 546
	c	26 032	2 976	5 063

**Noch: 1. Studierende und Studienanfänger/-innen im Wintersemester 2020/21  
nach Hochschularten und Hochschulen**

Hochschule a = männlich b = weiblich c = Insgesamt		Studierende		
		insgesamt	darunter im ersten	
			Hochschul-	Fach-
noch: <b>Fachhochschulen (ohne Verwaltungsfachhochschulen)</b>				
SRH Hochschule NRW, Hamm	a	472	80	98
	b	243	62	81
	c	715	142	179
Hochschule für Angewandte Wissen- schaften Europa Potsdam in Iserlohn	a	393	46	60
	b	305	39	44
	c	698	85	104
CBS International Business School, Köln in Köln	a	731	158	279
	b	727	183	294
	c	1 458	341	573
Hochschule Fresenius, Idstein – in Düsseldorf	a	407	98	128
	b	918	203	251
	c	1 325	301	379
– in Köln	a	1 158	236	334
	b	1 813	402	487
	c	2 971	638	821
Zusammen	a	1 565	334	462
	b	2 731	605	738
	c	4 296	939	1 200
Hochschule für Medien, Kommunikation und Wirtschaft, Berlin in Köln	a	308	24	43
	b	714	90	149
	c	1 022	114	192
Hochschule Macromedia für angewandte Wissenschaften Stuttgart in Köln	a	376	70	102
	b	449	94	127
	c	825	164	229
HSD Hochschule Döpfer, Köln	a	163	12	3
	b	429	20	18
	c	592	32	21
IB Hochschule für Gesundheit und Soziales, Berlin in Köln	a	5	2	2
	b	51	16	17
	c	56	18	19
praxisHochschule Köln – in Köln	a	8	–	–
	b	35	–	–
	c	43	–	–
– in Rheine	a	12	–	–
	b	72	–	–
	c	84	–	–
Zusammen	a	20	–	–
	b	107	–	–
	c	127	–	–
Rheinische FH Köln – in Köln	a	4 102	337	697
	b	1 964	245	472
	c	6 066	582	1 169
– in Neuss	a	90	19	29
	b	68	8	17
	c	158	27	46
Zusammen	a	4 192	356	726
	b	2 032	253	489
	c	6 224	609	1 215

**Noch: 1. Studierende und Studienanfänger/-innen im Wintersemester 2020/21  
nach Hochschularten und Hochschulen**

Hochschule a = männlich b = weiblich c = Insgesamt		Studierende		
		insgesamt	darunter im ersten	
			Hochschul-	Fach-
noch: <b>Fachhochschulen (ohne Verwaltungsfachhochschulen)</b>				
FHDW FH der Wirtschaft Paderborn				
– in Bergisch-Gladbach	a	505	120	163
	b	186	50	61
	c	691	170	224
– in Bielefeld	a	264	95	116
	b	81	17	27
	c	345	112	143
– in Mettmann	a	257	49	59
	b	107	11	23
	c	364	60	82
– in Paderborn	a	490	108	118
	b	182	42	48
	c	672	150	166
Zusammen	a	1 516	372	456
	b	556	120	159
	c	2 072	492	615
Deutsche Hochschule für Gesundheit und Sport, Berlin in Unna	a	159	30	30
	b	151	36	36
	c	310	66	66
FH der Diakonie, Bielefeld-Bethel (ev)	a	301	31	20
	b	524	49	32
	c	825	80	52
Evangelische Hochschule Rheinland- Westfalen-Lippe, Bochum	a	575	52	73
	b	2 028	304	353
	c	2 603	356	426
Katholische Hochschule Nordrhein- Westfalen, Köln				
– in Aachen	a	302	38	54
	b	861	152	197
	c	1 163	190	251
– in Köln	a	447	68	74
	b	1 584	318	310
	c	2 031	386	384
– in Münster	a	234	38	49
	b	941	217	244
	c	1 175	255	293
– in Paderborn	a	199	35	47
	b	848	156	204
	c	1 047	191	251
Zusammen	a	1 182	179	224
	b	4 234	843	955
	c	5 416	1 022	1 179
Fachhochschulen (ohne Verwaltungs- fachhochschulen) zusammen	a	139 818	19 434	29 658
	b	107 966	17 068	24 962
	c	247 784	36 502	54 620

**Verwaltungsfachhochschulen**

Hochschule des Bundes für öffentliche Verwaltung, Brühl				
– FB Allgemeine innere Verwaltung, Brühl	a	379	82	82
	b	553	77	77
	c	932	159	159

**Noch: 1. Studierende und Studienanfänger/-innen im Wintersemester 2020/21  
nach Hochschularten und Hochschulen**

Hochschule a = männlich b = weiblich c = Insgesamt		Studierende		
		insgesamt	darunter im ersten	
			Hochschul-	Fach-
noch: <b>Verwaltungsfachhochschulen</b>				
Noch: Hochschule des Bundes für öffentliche Verwaltung, Brühl – FB Finanzen, Münster	a	35	–	–
	b	23	–	–
	c	58	–	–
– FB Nachrichtendienste, Abt. Verfas- sungsschutz, Brühl	a	873	384	384
	b	1 036	414	414
	c	1 909	798	798
Zusammen	a	1 287	466	466
	b	1 612	491	491
	c	2 899	957	957
FH für Rechtspflege NRW, Bad Münstereifel	a	204	59	78
	b	550	188	235
	c	754	247	313
Hochschule für Polizei und öffentliche Verwaltung NRW, Gelsenkirchen – in Aachen	a	422	166	166
	b	336	128	128
	c	758	294	294
– in Bielefeld	a	476	145	150
	b	530	201	212
	c	1 006	346	362
– in Dortmund	a	514	263	265
	b	490	243	245
	c	1 004	506	510
– in Duisburg	a	638	203	203
	b	649	224	225
	c	1 287	427	428
– in Gelsenkirchen	a	578	165	177
	b	356	109	125
	c	934	274	302
– in Hagen	a	519	181	181
	b	477	184	184
	c	996	365	365
– in Herne	a	151	61	61
	b	271	110	110
	c	422	171	171
– in Köln	a	1 278	451	468
	b	1 418	514	543
	c	2 696	965	1 011
– in Mülheim	a	957	364	366
	b	760	298	299
	c	1 717	662	665
– in Münster	a	597	261	261
	b	698	259	260
	c	1 295	520	521
Zusammen	a	6 130	2 260	2 298
	b	5 985	2 270	2 331
	c	12 115	4 530	4 629
FH für Finanzen NRW, Nordkirchen	a	1 144	445	445
	b	1 680	639	639
	c	2 824	1 084	1 084
<b>Verwaltungsfachhochschulen zusammen</b>	a	<b>8 765</b>	<b>3 230</b>	<b>3 287</b>
	b	<b>9 827</b>	<b>3 588</b>	<b>3 696</b>
	c	<b>18 592</b>	<b>6 818</b>	<b>6 983</b>
<b>Hochschulen insgesamt</b>				
<b>Hochschulen insgesamt</b>	a	<b>396 522</b>	<b>47 917</b>	<b>79 856</b>
	b	<b>373 912</b>	<b>50 460</b>	<b>83 571</b>
	c	<b>770 434</b>	<b>98 377</b>	<b>163 427</b>

## 2. Studierende im Wintersemester 2020/21 nach Hochschularten, Fächergruppen, Prüfungsgruppen und Fach-/Hochschulsemestern

Prüfungsgruppe			Studierende								
Fach-/Hochschulsemester  a = männlich b = weiblich c = Insgesamt			ins- gesamt	davon im ... Semester							
				1. und 2.	3. und 4.	5. und 6.	7. und 8.	9. und 10.	11. und 12.	13. und 14.	15. und höheren
Universitäten											
Geisteswissenschaften											
Universitärer Abschluss	Fach- semester	a	16 348	3 683	2 879	2 335	1 824	1 448	1 035	910	2 234
		b	30 257	7 641	5 749	4 968	3 736	2 552	1 712	1 247	2 652
		c	46 605	11 324	8 628	7 303	5 560	4 000	2 747	2 157	4 886
	Hochschul- semester	a	16 348	1 619	1 299	1 139	1 138	1 171	1 230	1 232	7 520
		b	30 257	3 776	2 824	2 621	2 744	2 730	2 741	2 506	10 315
		c	46 605	5 395	4 123	3 760	3 882	3 901	3 971	3 738	17 835
Promotionen	Fach- semester	a	1 894	181	239	233	219	183	148	87	604
		b	2 104	226	276	275	246	222	176	122	561
		c	3 998	407	515	508	465	405	324	209	1 165
	Hochschul- semester	a	1 894	31	52	45	54	60	51	67	1 534
		b	2 104	26	50	62	43	43	53	80	1 747
		c	3 998	57	102	107	97	103	104	147	3 281
Lehramt Grund-/Primarstufe	Fach- semester	a	974	271	242	219	92	43	36	28	43
		b	6 230	2 037	1 728	1 445	554	203	120	75	68
		c	7 204	2 308	1 970	1 664	646	246	156	103	111
	Hochschul- semester	a	974	129	113	160	98	130	90	75	179
		b	6 230	1 003	915	996	912	863	611	379	551
		c	7 204	1 132	1 028	1 156	1 010	993	701	454	730
Lehramt Grund-/Primar-/ Sekundarstufe I	Fach- semester	a	9	–	–	–	–	–	–	–	9
		b	11	–	–	–	–	–	–	–	11
		c	20	–	–	–	–	–	–	–	20
	Hochschul- semester	a	9	–	–	–	–	–	–	–	9
		b	11	–	–	–	–	–	–	–	11
		c	20	–	–	–	–	–	–	–	20
Lehramt Sekundarstufe I	Fach- semester	a	2 381	581	493	411	313	170	144	109	160
		b	5 627	1 596	1 309	950	743	400	235	169	225
		c	8 008	2 177	1 802	1 361	1 056	570	379	278	385
	Hochschul- semester	a	2 381	274	279	250	282	228	229	205	634
		b	5 627	857	724	670	702	663	534	458	1 019
		c	8 008	1 131	1 003	920	984	891	763	663	1 653
Lehramt Sekundarstufe II/ Sekundarstufe II	Fach- semester	a	7	–	–	–	–	–	–	–	7
		b	1	–	–	–	–	–	–	–	1
		c	8	–	–	–	–	–	–	–	8
	Hochschul- semester	a	7	–	–	–	–	–	–	–	7
		b	1	–	–	–	–	–	–	–	1
		c	8	–	–	–	–	–	–	–	8
Lehramt Sekundarstufe II, allgemeinbildende Schulen	Fach- semester	a	9 212	2 250	1 941	1 613	1 124	779	461	335	709
		b	16 687	4 609	3 763	3 316	2 163	1 114	608	406	708
		c	25 899	6 859	5 704	4 929	3 287	1 893	1 069	741	1 417
	Hochschul- semester	a	9 212	1 183	1 112	1 083	1 002	893	803	754	2 382
		b	16 687	2 495	2 230	2 162	2 026	1 813	1 520	1 283	3 158
		c	25 899	3 678	3 342	3 245	3 028	2 706	2 323	2 037	5 540
Lehramt Sonderpädagogik Primar-/Sekundarstufe I	Fach- semester	a	542	129	123	99	97	32	23	16	23
		b	2 966	701	958	713	331	119	68	35	41
		c	3 508	830	1 081	812	428	151	91	51	64
	Hochschul- semester	a	542	48	55	62	74	65	56	47	135
		b	2 966	320	417	413	318	428	414	298	358
		c	3 508	368	472	475	392	493	470	345	493
Lehramt Sekundarstufe II, berufliche Schulen	Fach- semester	a	429	112	85	76	45	33	23	17	38
		b	1 156	316	287	205	123	67	58	26	74
		c	1 585	428	372	281	168	100	81	43	112
	Hochschul- semester	a	429	60	50	41	35	51	37	36	119
		b	1 156	159	129	115	115	118	141	86	293
		c	1 585	219	179	156	150	169	178	122	412



**Noch: 2. Studierende im Wintersemester 2020/21 nach Hochschularten, Fächergruppen,  
Prüfungsgruppen und Fach-/Hochschulsemestern**

Prüfungsgruppe  Fach-/Hochschulsemester  a = männlich b = weiblich c = Insgesamt			Studierende								
			ins- gesamt	davon im ... Semester							
				1. und 2.	3. und 4.	5. und 6.	7. und 8.	9. und 10.	11. und 12.	13. und 14.	15. und höheren
noch: <b>Universitäten</b>											
noch: Geisteswissenschaften											
Sonstiger Abschluss	Fach- semester	a	144	120	8	3	2	–	–	2	9
		b	317	261	25	13	9	–	–	–	9
		c	461	381	33	16	11	–	–	2	18
	Hochschul- semester	a	144	110	14	1	3	–	1	1	14
		b	317	257	34	2	5	2	3	3	11
		c	461	367	48	3	8	2	4	4	25
<b>Geisteswissenschaften zusammen</b>	<b>Fach- semester</b>	<b>a</b>	<b>31 940</b>	<b>7 327</b>	<b>6 010</b>	<b>4 989</b>	<b>3 716</b>	<b>2 688</b>	<b>1 870</b>	<b>1 504</b>	<b>3 836</b>
		<b>b</b>	<b>65 356</b>	<b>17 387</b>	<b>14 095</b>	<b>11 885</b>	<b>7 905</b>	<b>4 677</b>	<b>2 977</b>	<b>2 080</b>	<b>4 350</b>
		<b>c</b>	<b>97 296</b>	<b>24 714</b>	<b>20 105</b>	<b>16 874</b>	<b>11 621</b>	<b>7 365</b>	<b>4 847</b>	<b>3 584</b>	<b>8 186</b>
	<b>Hochschul- semester</b>	<b>a</b>	<b>31 940</b>	<b>3 454</b>	<b>2 974</b>	<b>2 781</b>	<b>2 686</b>	<b>2 598</b>	<b>2 497</b>	<b>2 417</b>	<b>12 533</b>
		<b>b</b>	<b>65 356</b>	<b>8 893</b>	<b>7 323</b>	<b>7 041</b>	<b>6 865</b>	<b>6 660</b>	<b>6 017</b>	<b>5 093</b>	<b>17 464</b>
		<b>c</b>	<b>97 296</b>	<b>12 347</b>	<b>10 297</b>	<b>9 822</b>	<b>9 551</b>	<b>9 258</b>	<b>8 514</b>	<b>7 510</b>	<b>29 997</b>
Sport											
Universitärer Abschluss	Fach- semester	a	2 874	707	584	536	386	243	140	95	183
		b	1 567	441	343	387	219	82	32	22	41
		c	4 441	1 148	927	923	605	325	172	117	224
	Hochschul- semester	a	2 874	375	350	393	390	346	277	222	521
		b	1 567	248	246	287	239	167	123	95	162
		c	4 441	623	596	680	629	513	400	317	683
Promotionen	Fach- semester	a	263	27	36	26	21	26	25	10	92
		b	219	27	30	35	21	20	17	11	58
		c	482	54	66	61	42	46	42	21	150
	Hochschul- semester	a	263	–	7	4	3	6	5	16	222
		b	219	1	2	1	4	10	7	16	178
		c	482	1	9	5	7	16	12	32	400
Lehramt Grund-/Primarstufe	Fach- semester	a	120	37	22	27	15	8	6	1	4
		b	230	73	69	51	23	7	4	1	2
		c	350	110	91	78	38	15	10	2	6
	Hochschul- semester	a	120	17	19	10	17	16	13	5	23
		b	230	38	41	44	34	23	23	8	19
		c	350	55	60	54	51	39	36	13	42
Lehramt Grund-/Primarstufe Sekundarstufe I	Fach- semester	a	–	–	–	–	–	–	–	–	–
		b	1	–	–	–	–	–	–	–	1
		c	1	–	–	–	–	–	–	–	1
	Hochschul- semester	a	–	–	–	–	–	–	–	–	–
		b	1	–	–	–	–	–	–	–	1
		c	1	–	–	–	–	–	–	–	1
Lehramt Sekundarstufe I	Fach- semester	a	333	85	69	56	31	27	26	15	24
		b	156	54	34	23	19	9	8	2	7
		c	489	139	103	79	50	36	34	17	31
	Hochschul- semester	a	333	46	46	35	32	30	38	35	71
		b	156	37	25	17	26	14	17	7	13
		c	489	83	71	52	58	44	55	42	84
Lehramt Sekundarstufe I/ Sekundarstufe II	Fach- semester	a	1	–	–	–	–	–	–	–	1
		b	–	–	–	–	–	–	–	–	–
		c	1	–	–	–	–	–	–	–	1
	Hochschul- semester	a	1	–	–	–	–	–	–	–	1
		b	–	–	–	–	–	–	–	–	–
		c	1	–	–	–	–	–	–	–	1
Lehramt Sekundarstufe II, allgemeinbildende Schulen	Fach- semester	a	1 684	449	402	308	237	110	80	42	56
		b	947	317	221	205	125	42	19	8	10
		c	2 631	766	623	513	362	152	99	50	66
	Hochschul- semester	a	1 684	170	195	183	249	213	200	151	323
		b	947	142	126	137	153	120	83	75	111
		c	2 631	312	321	320	402	333	283	226	434

**Noch: 2. Studierende im Wintersemester 2020/21 nach Hochschularten, Fächergruppen,  
Prüfungsgruppen und Fach-/Hochschulsemestern**

Prüfungsgruppe  Fach-/Hochschulsemester  a = männlich b = weiblich c = Insgesamt			Studierende								
			ins- gesamt	davon im ... Semester							
				1. und 2.	3. und 4.	5. und 6.	7. und 8.	9. und 10.	11. und 12.	13. und 14.	15. und höheren
noch: <b>Universitäten</b>											
noch: Sport											
Lehramt Sonderpädagogik Primar-/Sekundarstufe I	Fach- semester	a	–	–	–	–	–	–	–	–	–
		b	1	–	–	–	–	1	–	–	–
		c	1	–	–	–	–	1	–	–	–
	Hochschul- semester	a	–	–	–	–	–	–	–	–	–
		b	1	–	–	–	–	–	–	–	1
		c	1	–	–	–	–	–	–	–	1
Lehramt Sekundarstufe II, berufliche Schulen	Fach- semester	a	219	64	48	33	29	16	5	6	18
		b	145	53	36	25	13	5	9	2	2
		c	364	117	84	58	42	21	14	8	20
	Hochschul- semester	a	219	34	21	25	30	22	12	19	56
		b	145	29	21	17	21	14	17	8	18
		c	364	63	42	42	51	36	29	27	74
Lehramt Bachelor	Fach- semester	a	–	–	–	–	–	–	–	–	–
		b	1	–	–	–	–	–	–	–	1
		c	1	–	–	–	–	–	–	–	1
	Hochschul- semester	a	–	–	–	–	–	–	–	–	–
		b	1	–	–	–	–	–	–	–	1
		c	1	–	–	–	–	–	–	–	1
Sonstiger Abschluss	Fach- semester	a	–	–	–	–	–	–	–	–	–
		b	1	1	–	–	–	–	–	–	–
		c	1	1	–	–	–	–	–	–	–
	Hochschul- semester	a	–	–	–	–	–	–	–	–	–
		b	1	1	–	–	–	–	–	–	–
		c	1	1	–	–	–	–	–	–	–
<b>Sport zusammen</b>	<b>Fach- semester</b>	<b>a</b>	<b>5 494</b>	<b>1 369</b>	<b>1 161</b>	<b>986</b>	<b>719</b>	<b>430</b>	<b>282</b>	<b>169</b>	<b>378</b>
		<b>b</b>	<b>3 268</b>	<b>966</b>	<b>733</b>	<b>726</b>	<b>420</b>	<b>166</b>	<b>89</b>	<b>46</b>	<b>122</b>
		<b>c</b>	<b>8 762</b>	<b>2 335</b>	<b>1 894</b>	<b>1 712</b>	<b>1 139</b>	<b>596</b>	<b>371</b>	<b>215</b>	<b>500</b>
	<b>Hochschul- semester</b>	<b>a</b>	<b>5 494</b>	<b>642</b>	<b>638</b>	<b>650</b>	<b>721</b>	<b>633</b>	<b>545</b>	<b>448</b>	<b>1 217</b>
		<b>b</b>	<b>3 268</b>	<b>496</b>	<b>461</b>	<b>503</b>	<b>477</b>	<b>348</b>	<b>270</b>	<b>209</b>	<b>504</b>
		<b>c</b>	<b>8 762</b>	<b>1 138</b>	<b>1 099</b>	<b>1 153</b>	<b>1 198</b>	<b>981</b>	<b>815</b>	<b>657</b>	<b>1 721</b>
Rechts-, Wirtschafts- und Sozialwissenschaften											
Universitärer Abschluss	Fach- semester	a	61 887	15 362	11 422	9 676	6 789	4 728	3 541	2 530	7 839
		b	80 415	20 540	15 732	13 799	9 303	5 775	4 327	3 096	7 843
		c	142 302	35 902	27 154	23 475	16 092	10 503	7 868	5 626	15 682
	Hochschul- semester	a	61 887	6 953	6 047	6 052	6 147	6 167	5 376	4 709	20 436
		b	80 415	10 279	9 076	8 625	8 616	8 445	7 520	6 168	21 686
		c	142 302	17 232	15 123	14 677	14 763	14 612	12 896	10 877	42 122
Promotionen	Fach- semester	a	3 190	492	555	460	414	298	210	103	658
		b	2 999	467	565	417	424	286	213	111	516
		c	6 189	959	1 120	877	838	584	423	214	1 174
	Hochschul- semester	a	3 190	31	36	37	65	52	125	206	2 638
		b	2 999	32	37	50	58	60	119	238	2 405
		c	6 189	63	73	87	123	112	244	444	5 043
Lehramt Grund-/Primarstufe	Fach- semester	a	186	61	36	49	16	9	8	1	6
		b	1 154	367	356	306	75	24	17	2	7
		c	1 340	428	392	355	91	33	25	3	13
	Hochschul- semester	a	186	29	25	31	29	15	18	17	22
		b	1 154	180	229	192	148	151	128	63	63
		c	1 340	209	254	223	177	166	146	80	85
Lehramt Sekundarstufe I	Fach- semester	a	489	107	99	85	57	38	25	26	52
		b	400	90	86	81	45	34	17	17	30
		c	889	197	185	166	102	72	42	43	82
	Hochschul- semester	a	489	53	50	61	52	56	39	41	137
		b	400	47	54	47	61	41	24	37	89
		c	889	100	104	108	113	97	63	78	229

**Noch: 2. Studierende im Wintersemester 2020/21 nach Hochschularten, Fächergruppen,  
Prüfungsgruppen und Fach-/Hochschulsemestern**

Prüfungsgruppe  Fach-/Hochschulsemester  a = männlich b = weiblich c = Insgesamt			Studierende								
			ins- gesamt	davon im ... Semester							
				1. und 2.	3. und 4.	5. und 6.	7. und 8.	9. und 10.	11. und 12.	13. und 14.	15. und höheren
noch: <b>Universitäten</b>											
noch: Rechts-, Wirtschafts- und Sozialwissenschaften											
Lehramt Sekundarstufe I/ Sekundarstufe II	Fach- semester	b	—	—	—	—	—	—	—	—	—
		a	1	—	—	—	—	—	—	—	1
		c	1	—	—	—	—	—	—	—	1
	Hochschul- semester	a	—	—	—	—	—	—	—	—	—
		b	1	—	—	—	—	—	—	—	1
		c	1	—	—	—	—	—	—	—	1
Lehramt Sekundarstufe II, allgemeinbildende Schulen	Fach- semester	a	848	242	161	176	106	61	34	17	51
		b	1 267	400	294	255	146	74	25	20	53
		c	2 115	642	455	431	252	135	59	37	104
	Hochschul- semester	a	848	124	111	120	113	95	63	61	161
		b	1 267	227	200	195	163	149	70	91	172
		c	2 115	351	311	315	276	244	133	152	333
Lehramt Sonderpädagogik Primar-/Sekundarstufe I	Fach- semester	a	332	146	50	51	52	20	8	5	—
		b	1 749	881	329	327	151	37	10	10	4
		c	2 081	1 027	379	378	203	57	18	15	4
	Hochschul- semester	a	332	57	40	41	55	41	36	25	37
		b	1 749	381	213	208	332	202	156	121	136
		c	2 081	438	253	249	387	243	192	146	173
Lehramt Sekundarstufe II, berufliche Schulen	Fach- semester	a	1 056	288	256	189	123	71	55	29	45
		b	1 560	465	368	308	191	79	52	40	57
		c	2 616	753	624	497	314	150	107	69	102
	Hochschul- semester	a	1 056	116	128	118	116	132	119	90	237
		b	1 560	206	198	195	217	165	185	139	255
		c	2 616	322	326	313	333	297	304	229	492
Sonstiger Abschluss	Fach- semester	a	172	115	10	2	3	2	—	—	40
		b	261	165	20	4	8	4	4	7	49
		c	433	280	30	6	11	6	4	7	89
	Hochschul- semester	a	172	107	8	1	—	—	2	3	51
		b	261	151	12	1	4	1	3	3	86
		c	433	258	20	2	4	1	5	6	137
<b>Rechts-, Wirtschafts- und Sozialwissenschaften zusammen</b>	<b>Fach- semester</b>	<b>a</b>	<b>68 160</b>	<b>16 813</b>	<b>12 589</b>	<b>10 688</b>	<b>7 560</b>	<b>5 227</b>	<b>3 881</b>	<b>2 711</b>	<b>8 691</b>
		<b>b</b>	<b>89 806</b>	<b>23 375</b>	<b>17 750</b>	<b>15 497</b>	<b>10 343</b>	<b>6 313</b>	<b>4 665</b>	<b>3 303</b>	<b>8 560</b>
		<b>c</b>	<b>157 966</b>	<b>40 188</b>	<b>30 339</b>	<b>26 185</b>	<b>17 903</b>	<b>11 540</b>	<b>8 546</b>	<b>6 014</b>	<b>17 251</b>
	<b>Hochschul- semester</b>	<b>a</b>	<b>68 160</b>	<b>7 470</b>	<b>6 445</b>	<b>6 461</b>	<b>6 577</b>	<b>6 558</b>	<b>5 778</b>	<b>5 152</b>	<b>23 719</b>
		<b>b</b>	<b>89 806</b>	<b>11 503</b>	<b>10 019</b>	<b>9 513</b>	<b>9 599</b>	<b>9 214</b>	<b>8 205</b>	<b>6 860</b>	<b>24 893</b>
		<b>c</b>	<b>157 966</b>	<b>18 973</b>	<b>16 464</b>	<b>15 974</b>	<b>16 176</b>	<b>15 772</b>	<b>13 983</b>	<b>12 012</b>	<b>48 612</b>
Mathematik, Naturwissenschaften											
Universitärer Abschluss	Fach- semester	a	32 771	8 966	7 081	5 725	3 533	2 213	1 361	1 041	2 851
		b	28 242	8 631	6 586	5 122	3 050	1 702	998	665	1 488
		c	61 013	17 597	13 667	10 847	6 583	3 915	2 359	1 706	4 339
	Hochschul- semester	a	32 771	4 473	3 287	2 919	2 766	2 938	2 731	2 399	11 258
		b	28 242	4 080	2 999	2 634	2 509	2 607	2 391	2 330	8 692
		c	61 013	8 553	6 286	5 553	5 275	5 545	5 122	4 729	19 950
Promotionen	Fach- semester	a	4 846	828	1 030	970	804	480	236	100	398
		b	3 452	660	778	683	525	387	144	82	193
		c	8 298	1 488	1 808	1 653	1 329	867	380	182	591
	Hochschul- semester	a	4 846	121	197	186	189	145	180	391	3 437
		b	3 452	96	183	174	156	130	167	328	2 218
		c	8 298	217	380	360	345	275	347	719	5 655

**Noch: 2. Studierende im Wintersemester 2020/21 nach Hochschularten, Fächergruppen,  
Prüfungsgruppen und Fach-/Hochschulsemestern**

Prüfungsgruppe  Fach-/Hochschulsemester  a = männlich b = weiblich c = Insgesamt			Studierende								
			ins- gesamt	davon im ... Semester							
				1. und 2.	3. und 4.	5. und 6.	7. und 8.	9. und 10.	11. und 12.	13. und 14.	15. und höheren
noch: <b>Universitäten</b>											
noch: Mathematik, Naturwissenschaften											
Lehramt Grund-/Primarstufe	Fach- semester	a	416	123	111	74	49	19	16	13	11
		b	2 634	941	752	558	233	61	35	24	30
		c	3 050	1 064	863	632	282	80	51	37	41
	Hochschul- semester	a	416	53	64	55	43	37	38	44	82
		b	2 634	486	455	385	365	325	252	140	226
		c	3 050	539	519	440	408	362	290	184	308
Lehramt Grund-/Primar-/ Sekundarstufe I	Fach- semester	a	7	—	—	—	—	—	—	—	7
		b	3	—	—	—	—	—	—	—	3
		c	10	—	—	—	—	—	—	—	10
	Hochschul- semester	a	7	—	—	—	—	—	—	—	7
		b	3	—	—	—	—	—	—	—	3
		c	10	—	—	—	—	—	—	—	10
Lehramt Sekundarstufe I	Fach- semester	a	1 471	351	330	269	186	147	73	51	64
		b	2 066	562	486	353	276	177	75	63	74
		c	3 537	913	816	622	462	324	148	114	138
	Hochschul- semester	a	1 471	138	145	161	174	160	163	164	366
		b	2 066	263	225	230	279	290	240	162	377
		c	3 537	401	370	391	453	450	403	326	743
Lehramt Sekundarstufe II, allgemeinbildende Schulen	Fach- semester	a	3 697	1 062	841	658	455	257	145	97	182
		b	3 809	1 239	987	743	391	199	99	54	97
		c	7 506	2 301	1 828	1 401	846	456	244	151	279
	Hochschul- semester	a	3 697	504	425	373	419	381	344	312	939
		b	3 809	617	521	467	470	482	351	291	610
		c	7 506	1 121	946	840	889	863	695	603	1 549
Lehramt Sonderpädagogik Primar-/Sekundarstufe I	Fach- semester	a	306	82	82	62	39	11	14	8	8
		b	1 041	309	326	224	101	40	14	18	9
		c	1 347	391	408	286	140	51	28	26	17
	Hochschul- semester	a	306	37	57	33	33	34	35	26	51
		b	1 041	169	162	151	115	156	120	76	92
		c	1 347	206	219	184	148	190	155	102	143
Lehramt Sekundarstufe II, berufliche Schulen	Fach- semester	a	226	75	51	30	20	17	13	10	10
		b	317	119	70	60	24	18	7	6	13
		c	543	194	121	90	44	35	20	16	23
	Hochschul- semester	a	226	37	30	14	20	24	14	11	76
		b	317	77	45	35	32	28	27	11	62
		c	543	114	75	49	52	52	41	22	138
Fachhochschulabschluss	Fach- semester	a	3	—	1	1	—	1	—	—	—
		b	9	—	2	7	—	—	—	—	—
		c	12	—	3	8	—	1	—	—	—
	Hochschul- semester	a	3	—	—	—	—	—	2	—	1
		b	9	—	—	2	—	1	3	2	1
		c	12	—	—	2	—	1	5	2	2
Sonstiger Abschluss	Fach- semester	a	89	58	19	7	1	2	1	—	1
		b	99	79	15	3	1	1	—	—	—
		c	188	137	34	10	2	3	1	—	1
	Hochschul- semester	a	89	55	14	8	2	—	1	—	9
		b	99	76	14	2	1	2	2	—	2
		c	188	131	28	10	3	2	3	—	11
<b>Mathematik, Naturwissen- schaften zusammen</b>	<b>Fach- semester</b>	<b>a</b>	<b>43 832</b>	<b>11 545</b>	<b>9 546</b>	<b>7 796</b>	<b>5 087</b>	<b>3 147</b>	<b>1 859</b>	<b>1 320</b>	<b>3 532</b>
		<b>b</b>	<b>41 672</b>	<b>12 540</b>	<b>10 002</b>	<b>7 753</b>	<b>4 601</b>	<b>2 585</b>	<b>1 372</b>	<b>912</b>	<b>1 907</b>
		<b>c</b>	<b>85 504</b>	<b>24 085</b>	<b>19 548</b>	<b>15 549</b>	<b>9 688</b>	<b>5 732</b>	<b>3 231</b>	<b>2 232</b>	<b>5 439</b>
	<b>Hochschul- semester</b>	<b>a</b>	<b>43 832</b>	<b>5 418</b>	<b>4 219</b>	<b>3 749</b>	<b>3 646</b>	<b>3 719</b>	<b>3 508</b>	<b>3 347</b>	<b>16 226</b>
		<b>b</b>	<b>41 672</b>	<b>5 864</b>	<b>4 604</b>	<b>4 080</b>	<b>3 927</b>	<b>4 021</b>	<b>3 553</b>	<b>3 340</b>	<b>12 283</b>
		<b>c</b>	<b>85 504</b>	<b>11 282</b>	<b>8 823</b>	<b>7 829</b>	<b>7 573</b>	<b>7 740</b>	<b>7 061</b>	<b>6 687</b>	<b>28 509</b>

**Noch: 2. Studierende im Wintersemester 2020/21 nach Hochschularten, Fächergruppen,  
Prüfungsgruppen und Fach-/Hochschulsemestern**

Prüfungsgruppe  Fach-/Hochschulsemester  a = männlich b = weiblich c = Insgesamt			Studierende									
			ins- gesamt	davon im ... Semester								
				1. und 2.	3. und 4.	5. und 6.	7. und 8.	9. und 10.	11. und 12.	13. und 14.	15. und höheren	
noch: <b>Universitäten</b>												
Humanmedizin/Gesundheitswissenschaften												
Universitärer Abschluss	Fach- semester	a	7 961	1 164	1 141	1 075	1 039	1 010	880	770	882	
		b	15 139	2 632	2 377	2 291	1 925	1 767	1 674	1 372	1 101	
		c	23 100	3 796	3 518	3 366	2 964	2 777	2 554	2 142	1 983	
	Hochschul- semester	a	7 961	947	1 016	974	952	963	901	815	1 393	
		b	15 139	1 973	2 099	2 033	1 886	1 925	1 797	1 539	1 887	
		c	23 100	2 920	3 115	3 007	2 838	2 888	2 698	2 354	3 280	
Promotionen	Fach- semester	a	1 811	449	430	327	205	158	91	30	121	
		b	2 960	787	659	532	356	252	157	63	154	
		c	4 771	1 236	1 089	859	561	410	248	93	275	
	Hochschul- semester	a	1 811	79	102	53	52	38	52	89	1 346	
		b	2 960	103	86	57	62	56	80	209	2 307	
		c	4 771	182	188	110	114	94	132	298	3 653	
Sonstiger Abschluss	Fach- semester	a	37	23	6	6	2	–	–	–	–	
		b	46	33	2	8	1	–	2	–	–	
		c	83	56	8	14	3	–	2	–	–	
	Hochschul- semester	a	37	24	9	1	3	–	–	–	–	
		b	46	33	3	2	5	–	2	–	1	
		c	83	57	12	3	8	–	2	–	1	
Humanmedizin/Gesund- heitswissenschaften zusammen	Fach- semester	a	9 809	1 636	1 577	1 408	1 246	1 168	971	800	1 003	
		b	18 145	3 452	3 038	2 831	2 282	2 019	1 833	1 435	1 255	
		c	27 954	5 088	4 615	4 239	3 528	3 187	2 804	2 235	2 258	
	Hochschul- semester	a	9 809	1 050	1 127	1 028	1 007	1 001	953	904	2 739	
		b	18 145	2 109	2 188	2 092	1 953	1 981	1 879	1 748	4 195	
		c	27 954	3 159	3 315	3 120	2 960	2 982	2 832	2 652	6 934	
Agrar-, Forst- und Ernährungswissenschaften												
Universitärer Abschluss	Fach- semester	a	952	307	217	175	111	54	38	20	30	
		b	1 812	637	418	348	218	84	57	24	26	
		c	2 764	944	635	523	329	138	95	44	56	
	Hochschul- semester	a	952	171	120	109	123	104	110	68	147	
		b	1 812	319	226	201	230	220	225	158	233	
		c	2 764	490	346	310	353	324	335	226	380	
Promotionen	Fach- semester	a	101	15	21	29	6	7	7	2	14	
		b	160	36	38	35	20	7	11	3	10	
		c	261	51	59	64	26	14	18	5	24	
	Hochschul- semester	a	101	7	4	12	7	7	5	4	55	
		b	160	13	9	13	11	5	11	20	78	
		c	261	20	13	25	18	12	16	24	133	
Lehramt Sekundarstufe I	Fach- semester	a	7	2	2	–	–	1	–	–	2	
		b	25	14	5	1	2	–	–	2	1	
		c	32	16	7	1	2	1	–	2	3	
	Hochschul- semester	a	7	–	3	1	–	1	–	–	2	
		b	25	9	6	3	1	1	–	2	3	
		c	32	9	9	4	1	2	–	2	5	
Lehramt Sekundarstufe II, allgemeinbildende Schulen	Fach- semester	a	3	1	2	–	–	–	–	–	–	
		b	15	7	6	–	–	–	1	1	–	
		c	18	8	8	–	–	–	1	1	–	
	Hochschul- semester	a	3	–	1	1	–	–	–	–	1	
		b	15	6	6	–	1	–	1	–	1	
		c	18	6	7	1	1	–	1	–	2	

**Noch: 2. Studierende im Wintersemester 2020/21 nach Hochschularten, Fächergruppen,  
Prüfungsgruppen und Fach-/Hochschulsemestern**

Prüfungsgruppe  Fach-/Hochschulsemester  a = männlich b = weiblich c = Insgesamt			Studierende								
			ins- gesamt	davon im ... Semester							
				1. und 2.	3. und 4.	5. und 6.	7. und 8.	9. und 10.	11. und 12.	13. und 14.	15. und höheren
noch: <b>Universitäten</b>											
noch: Agrar-, Forst- und Ernährungswissenschaften											
Lehramt Sekundarstufe II, berufliche Schulen	Fach- semester	a	60	28	14	11	5	—	—	2	—
		b	146	71	31	20	13	4	3	2	2
		c	206	99	45	31	18	4	3	4	2
	Hochschul- semester	a	60	16	9	9	11	2	2	5	6
		b	146	40	17	8	14	21	12	9	25
		c	206	56	26	17	25	23	14	14	31
Sonstiger Abschluss	Fach- semester	a	9	6	1	1	1	—	—	—	—
		b	4	2	2	—	—	—	—	—	—
		c	13	8	3	1	1	—	—	—	—
	Hochschul- semester	a	9	4	1	1	2	1	—	—	—
		b	4	2	1	—	—	1	—	—	—
		c	13	6	2	1	2	2	—	—	—
<b>Agrar-, Forst- und Er- nährungswissenschaften zusammen</b>	<b>Fach- semester</b>	<b>a</b>	<b>1 132</b>	<b>359</b>	<b>257</b>	<b>216</b>	<b>123</b>	<b>62</b>	<b>45</b>	<b>24</b>	<b>46</b>
		<b>b</b>	<b>2 162</b>	<b>767</b>	<b>500</b>	<b>404</b>	<b>253</b>	<b>95</b>	<b>72</b>	<b>32</b>	<b>39</b>
		<b>c</b>	<b>3 294</b>	<b>1 126</b>	<b>757</b>	<b>620</b>	<b>376</b>	<b>157</b>	<b>117</b>	<b>56</b>	<b>85</b>
	<b>Hochschul- semester</b>	<b>a</b>	<b>1 132</b>	<b>198</b>	<b>138</b>	<b>133</b>	<b>143</b>	<b>115</b>	<b>117</b>	<b>77</b>	<b>211</b>
		<b>b</b>	<b>2 162</b>	<b>389</b>	<b>265</b>	<b>225</b>	<b>257</b>	<b>248</b>	<b>249</b>	<b>189</b>	<b>340</b>
		<b>c</b>	<b>3 294</b>	<b>587</b>	<b>403</b>	<b>358</b>	<b>400</b>	<b>363</b>	<b>366</b>	<b>266</b>	<b>551</b>
Ingenieurwissenschaften											
Universitärer Abschluss	Fach- semester	a	76 854	18 590	15 996	13 192	9 427	6 046	4 093	2 891	6 619
		b	25 280	7 056	5 699	4 560	2 924	1 847	1 104	763	1 327
		c	102 134	25 646	21 695	17 752	12 351	7 893	5 197	3 654	7 946
	Hochschul- semester	a	76 854	9 880	8 689	8 350	7 572	7 045	6 823	6 301	22 194
		b	25 280	3 207	2 776	2 666	2 324	2 401	2 289	2 215	7 402
		c	102 134	13 087	11 465	11 016	9 896	9 446	9 112	8 516	29 596
Promotionen	Fach- semester	a	4 316	610	860	716	630	532	367	165	436
		b	1 076	183	226	197	148	119	90	29	84
		c	5 392	793	1 086	913	778	651	457	194	520
	Hochschul- semester	a	4 316	61	97	106	111	155	158	253	3 375
		b	1 076	27	43	40	40	46	62	73	745
		c	5 392	88	140	146	151	201	220	326	4 120
Lehramt Sekundarstufe I	Fach- semester	a	25	8	3	5	2	2	1	2	2
		b	17	5	4	1	1	3	1	2	—
		c	42	13	7	6	3	5	2	4	2
	Hochschul- semester	a	25	3	1	1	3	1	1	2	13
		b	17	2	3	—	—	3	2	—	7
		c	42	5	4	1	3	4	3	2	20
Lehramt Sekundarstufe II, allgemeinbildende Schulen	Fach- semester	a	203	65	46	30	19	12	6	13	12
		b	64	23	19	12	1	4	3	2	—
		c	267	88	65	42	20	16	9	15	12
	Hochschul- semester	a	203	26	23	15	19	20	20	20	60
		b	64	12	10	5	5	3	1	8	20
		c	267	38	33	20	24	23	21	28	80
Lehramt Sekundarstufe II, berufliche Schulen	Fach- semester	a	515	179	113	85	54	32	26	7	19
		b	213	71	47	23	29	6	10	9	18
		c	728	250	160	108	83	38	36	16	37
	Hochschul- semester	a	515	56	36	32	18	43	51	53	226
		b	213	33	21	10	12	18	20	19	80
		c	728	89	57	42	30	61	71	72	306

**Noch: 2. Studierende im Wintersemester 2020/21 nach Hochschularten, Fächergruppen,  
Prüfungsgruppen und Fach-/Hochschulsemestern**

Prüfungsgruppe  Fach-/Hochschulsemester  a = männlich b = weiblich c = Insgesamt			Studierende								
			ins- gesamt	davon im ... Semester							
				1. und 2.	3. und 4.	5. und 6.	7. und 8.	9. und 10.	11. und 12.	13. und 14.	15. und höheren
noch: <b>Universitäten</b>											
noch: Ingenieurwissenschaften											
Fachhochschulabschluss	Fach- semester	a	29	7	10	7	3	1	1	–	–
		b	2	1	1	–	–	–	–	–	–
		c	31	8	11	7	3	1	1	–	–
	Hochschul- semester	a	29	–	2	–	–	5	6	6	10
		b	2	–	–	–	–	1	1	–	–
		c	31	–	2	–	–	6	7	6	10
Sonstiger Abschluss	Fach- semester	a	279	205	46	11	6	5	1	2	3
		b	123	101	18	2	2	–	–	–	–
		c	402	306	64	13	8	5	1	2	3
	Hochschul- semester	a	279	195	46	9	7	6	4	1	11
		b	123	91	19	1	2	3	2	4	1
		c	402	286	65	10	9	9	6	5	12
<b>Ingenieurwissenschaften zusammen</b>	<b>Fach- semester</b>	<b>a</b>	<b>82 221</b>	<b>19 664</b>	<b>17 074</b>	<b>14 046</b>	<b>10 141</b>	<b>6 630</b>	<b>4 495</b>	<b>3 080</b>	<b>7 091</b>
		<b>b</b>	<b>26 775</b>	<b>7 440</b>	<b>6 014</b>	<b>4 795</b>	<b>3 105</b>	<b>1 979</b>	<b>1 208</b>	<b>805</b>	<b>1 429</b>
		<b>c</b>	<b>108 996</b>	<b>27 104</b>	<b>23 088</b>	<b>18 841</b>	<b>13 246</b>	<b>8 609</b>	<b>5 703</b>	<b>3 885</b>	<b>8 520</b>
	<b>Hochschul- semester</b>	<b>a</b>	<b>82 221</b>	<b>10 221</b>	<b>8 894</b>	<b>8 513</b>	<b>7 730</b>	<b>7 275</b>	<b>7 063</b>	<b>6 636</b>	<b>25 889</b>
		<b>b</b>	<b>26 775</b>	<b>3 372</b>	<b>2 872</b>	<b>2 722</b>	<b>2 383</b>	<b>2 475</b>	<b>2 377</b>	<b>2 319</b>	<b>8 255</b>
		<b>c</b>	<b>108 996</b>	<b>13 593</b>	<b>11 766</b>	<b>11 235</b>	<b>10 113</b>	<b>9 750</b>	<b>9 440</b>	<b>8 955</b>	<b>34 144</b>
Kunst, Kunstwissenschaft											
Universitärer Abschluss	Fach- semester	a	1 222	293	219	171	158	115	97	59	110
		b	2 936	865	575	448	404	200	165	91	188
		c	4 158	1 158	794	619	562	315	262	150	298
	Hochschul- semester	a	1 222	149	106	105	108	122	130	82	420
		b	2 936	470	302	233	262	252	266	223	928
		c	4 158	619	408	338	370	374	396	305	1 348
Promotionen	Fach- semester	a	204	19	28	18	20	15	15	6	83
		b	432	45	50	53	38	32	29	20	165
		c	636	64	78	71	58	47	44	26	248
	Hochschul- semester	a	204	1	3	2	6	4	4	5	179
		b	432	2	5	4	5	2	6	15	393
		c	636	3	8	6	11	6	10	20	572
Lehramt Grund-/Primarstufe	Fach- semester	a	25	8	4	3	3	1	1	3	2
		b	173	45	48	33	27	9	5	2	4
		c	198	53	52	36	30	10	6	5	6
	Hochschul- semester	a	25	5	2	1	1	2	2	2	10
		b	173	19	29	23	25	23	21	12	21
		c	198	24	31	24	26	25	23	14	31
Lehramt Sekundarstufe I	Fach- semester	a	25	5	5	2	1	3	4	2	3
		b	71	16	19	13	6	3	6	4	4
		c	96	21	24	15	7	6	10	6	7
	Hochschul- semester	a	25	2	5	1	1	3	3	3	7
		b	71	7	11	9	5	4	7	7	21
		c	96	9	16	10	6	7	10	10	28



**Noch: 2. Studierende im Wintersemester 2020/21 nach Hochschularten, Fächergruppen,  
Prüfungsgruppen und Fach-/Hochschulsemestern**

Prüfungsgruppe Fach-/Hochschulsemester  a = männlich b = weiblich c = Insgesamt			Studierende								
			ins- gesamt	davon im ... Semester							
				1. und 2.	3. und 4.	5. und 6.	7. und 8.	9. und 10.	11. und 12.	13. und 14.	15. und höheren
noch: <b>Universitäten</b>											
noch: Kunst, Kunstwissenschaft											
Lehramt Sekundarstufe II, allgemeinbildende Schulen	Fach- semester	a	146	27	30	32	23	11	9	1	13
		b	372	80	100	67	52	23	22	8	20
		c	518	107	130	99	75	34	31	9	33
	Hochschul- semester	a	146	12	21	13	18	11	8	10	53
		b	372	32	47	40	29	47	47	19	111
		c	518	44	68	53	47	58	55	29	164
Lehramt Sonderpädagogik Primar-/Sekundarstufe I	Fach- semester	a	4	–	2	–	1	–	–	1	–
		b	30	–	–	17	8	4	1	–	–
		c	34	–	2	17	9	4	1	1	–
	Hochschul- semester	a	4	–	–	–	–	–	–	1	3
		b	30	–	–	1	4	3	6	7	9
		c	34	–	–	1	4	3	6	8	12
Lehramt Sekundarstufe II, berufliche Schulen	Fach- semester	a	31	4	4	6	7	3	2	1	4
		b	125	27	20	24	16	8	9	10	11
		c	156	31	24	30	23	11	11	11	15
	Hochschul- semester	a	31	1	–	2	6	3	3	4	12
		b	125	16	9	14	11	10	12	16	37
		c	156	17	9	16	17	13	15	20	49
Künstlerischer Abschluss	Fach- semester	a	168	27	35	27	33	17	11	7	11
		b	211	42	57	41	21	19	15	9	7
		c	379	69	92	68	54	36	26	16	18
	Hochschul- semester	a	168	9	22	17	21	21	21	14	43
		b	211	17	33	21	29	27	29	17	38
		c	379	26	55	38	50	48	50	31	81
Sonstiger Abschluss	Fach- semester	a	22	15	6	1	–	–	–	–	–
		b	24	16	6	–	–	2	–	–	–
		c	46	31	12	1	–	2	–	–	–
	Hochschul- semester	a	22	10	5	1	–	1	3	1	1
		b	24	12	4	–	–	1	1	2	4
		c	46	22	9	1	–	2	4	3	5
Kunst, Kunstwissenschaft zusammen	Fach- semester	a	1 847	398	333	260	246	165	139	80	226
		b	4 374	1 136	875	696	572	300	252	144	399
		c	6 221	1 534	1 208	956	818	465	391	224	625
	Hochschul- semester	a	1 847	189	164	142	161	167	174	122	728
		b	4 374	575	440	345	370	369	395	318	1 562
		c	6 221	764	604	487	531	536	569	440	2 290
Hochschulart zusammen	Fach- semester	a	244 435	59 111	48 547	40 389	28 838	19 517	13 542	9 688	24 803
		b	251 558	67 063	53 007	44 587	29 481	18 134	12 468	8 757	18 061
		c	495 993	126 174	101 554	84 976	58 319	37 651	26 010	18 445	42 864
	Hochschul- semester	a	244 435	28 642	24 599	23 457	22 671	22 066	20 635	19 103	83 262
		b	251 558	33 201	28 172	26 521	25 831	25 316	22 945	20 076	69 496
		c	495 993	61 843	52 771	49 978	48 502	47 382	43 580	39 179	152 758

**Noch: 2. Studierende im Wintersemester 2020/21 nach Hochschularten, Fächergruppen,  
Prüfungsgruppen und Fach-/Hochschulsemestern**

Prüfungsgruppe			Studierende								
Fach-/Hochschulsemester			Ins- gesamt	davon im ... Semester							
a = männlich b = weiblich c = Insgesamt				1. und 2.	3. und 4.	5. und 6.	7. und 8.	9. und 10.	11. und 12.	13. und 14.	15. und höheren
Theologische Hochschulen											
Geisteswissenschaften											
Universitärer Abschluss	Fach- semester	a	137	14	12	30	14	21	24	10	12
		b	99	13	12	14	17	11	11	12	9
		c	236	27	24	44	31	32	35	22	21
	Hochschul- semester	a	137	14	20	28	9	20	15	9	22
		b	99	11	18	22	14	12	7	4	11
		c	236	25	38	50	23	32	22	13	33
Promotionen	Fach- semester	a	85	3	10	16	6	7	11	6	26
		b	41	1	3	6	7	4	7	5	8
		c	126	4	13	22	13	11	18	11	34
	Hochschul- semester	a	85	4	2	6	6	3	7	6	51
		b	41	3	2	7	1	5	1	5	17
		c	126	7	4	13	7	8	8	11	68
Fachhochschulabschluss	Fach- semester	a	14	–	3	6	1	3	1	–	–
		b	8	–	4	4	–	–	–	–	–
		c	22	–	7	10	1	3	1	–	–
	Hochschul- semester	a	14	3	6	1	3	1	–	–	–
		b	8	4	4	–	–	–	–	–	–
		c	22	7	10	1	3	1	–	–	–
Geisteswissenschaften zusammen	Fach- semester	a	236	17	25	52	21	31	36	16	38
		b	148	14	19	24	24	15	18	17	17
		c	384	31	44	76	45	46	54	33	55
	Hochschul- semester	a	236	21	28	35	18	24	22	15	73
		b	148	18	24	29	15	17	8	9	28
		c	384	39	52	64	33	41	30	24	101
Kunst, Kunstwissenschaft											
Künstlerischer Abschluss	Fach- semester	a	31	15	5	7	4	–	–	–	–
		b	20	12	1	4	2	–	1	–	–
		c	51	27	6	11	6	–	1	–	–
	Hochschul- semester	a	31	4	3	1	4	10	4	1	4
		b	20	3	1	3	4	5	2	1	1
		c	51	7	4	4	8	15	6	2	5
Sonstiger Abschluss	Fach- semester	a	2	1	1	–	–	–	–	–	–
		b	3	1	2	–	–	–	–	–	–
		c	5	2	3	–	–	–	–	–	–
	Hochschul- semester	a	2	1	1	–	–	–	–	–	–
		b	3	1	2	–	–	–	–	–	–
		c	5	2	3	–	–	–	–	–	–
Kunst, Kunstwissenschaft zusammen	Fach- semester	a	33	16	6	7	4	–	–	–	–
		b	23	13	3	4	2	–	1	–	–
		c	56	29	9	11	6	–	1	–	–
	Hochschul- semester	a	33	5	4	1	4	10	4	1	4
		b	23	4	3	3	4	5	2	1	1
		c	56	9	7	4	8	15	6	2	5
Hochschulart zusammen	Fach- semester	a	269	33	31	59	25	31	36	16	38
		b	171	27	22	28	26	15	19	17	17
		c	440	60	53	87	51	46	55	33	55
	Hochschul- semester	a	269	26	32	36	22	34	26	16	77
		b	171	22	27	32	19	22	10	10	29
		c	440	48	59	68	41	56	36	26	106

**Noch: 2. Studierende im Wintersemester 2020/21 nach Hochschularten, Fächergruppen,  
Prüfungsgruppen und Fach-/Hochschulsemestern**

Prüfungsgruppe Fach-/Hochschulsemester  a = männlich b = weiblich c = Insgesamt			Studierende								
			Ins- gesamt	davon im ... Semester							
				1. und 2.	3. und 4.	5. und 6.	7. und 8.	9. und 10.	11. und 12.	13. und 14.	15. und höheren
Kunsthochschulen											
Geisteswissenschaften											
Universitärer Abschluss	Fach- semester	a	36	8	9	9	8	–	2	–	–
		b	61	17	10	10	12	10	2	–	–
		c	97	25	19	19	20	10	4	–	–
	Hochschul- semester	a	36	7	6	11	9	1	1	–	1
		b	61	13	11	13	13	8	1	2	–
		c	97	20	17	24	22	9	2	2	1
Geisteswissenschaften zusammen	Fach- semester	a	36	8	9	9	8	–	2	–	–
		b	61	17	10	10	12	10	2	–	–
		c	97	25	19	19	20	10	4	–	–
	Hochschul- semester	a	36	7	6	11	9	1	1	–	1
		b	61	13	11	13	13	8	1	2	–
		c	97	20	17	24	22	9	2	2	1
Rechts-, Wirtschafts- und Sozialwissenschaften											
Universitärer Abschluss	Fach- semester	a	216	57	57	50	26	13	4	3	6
		b	683	212	185	154	69	30	9	12	12
		c	899	269	242	204	95	43	13	15	18
	Hochschul- semester	a	216	32	28	46	30	24	14	13	29
		b	683	119	129	139	92	56	38	40	70
		c	899	151	157	185	122	80	52	53	99
Rechts-, Wirtschafts- und Sozialwissenschaften zu- sammen	Fach- semester	a	216	57	57	50	26	13	4	3	6
		b	683	212	185	154	69	30	9	12	12
		c	899	269	242	204	95	43	13	15	18
	Hochschul- semester	a	216	32	28	46	30	24	14	13	29
		b	683	119	129	139	92	56	38	40	70
		c	899	151	157	185	122	80	52	53	99
Humanmedizin/Gesundheitswissenschaften											
Universitärer Abschluss	Fach- semester	a	8	4	1	1	1	1	–	–	–
		b	128	37	38	27	13	9	2	–	2
		c	136	41	39	28	14	10	2	–	2
	Hochschul- semester	a	8	2	–	2	1	3	–	–	–
		b	128	14	24	25	15	18	12	7	13
		c	136	16	24	27	16	21	12	7	13
Humanmedizin/ Gesund- heitswissenschaften zusammen	Fach- semester	a	8	4	1	1	1	1	–	–	–
		b	128	37	38	27	13	9	2	–	2
		c	136	41	39	28	14	10	2	–	2
	Hochschul- semester	a	8	2	–	2	1	3	–	–	–
		b	128	14	24	25	15	18	12	7	13
		c	136	16	24	27	16	21	12	7	13
Ingenieurwissenschaften											
Universitärer Abschluss	Fach- semester	a	18	7	8	2	–	–	–	1	–
		b	15	7	8	–	–	–	–	–	–
		c	33	14	16	2	–	–	–	1	–
	Hochschul- semester	a	18	–	1	2	3	4	3	3	2
		b	15	–	2	2	–	6	3	2	–
		c	33	–	3	4	3	10	6	5	2
Künstlerischer Abschluss	Fach- semester	a	77	21	23	18	5	2	4	3	1
		b	45	24	10	6	5	–	–	–	–
		c	122	45	33	24	10	2	4	3	1
	Hochschul- semester	a	77	11	18	17	6	4	6	5	10
		b	45	19	8	8	5	2	–	2	1
		c	122	30	26	25	11	6	6	7	11

**Noch: 2. Studierende im Wintersemester 2020/21 nach Hochschularten, Fächergruppen,  
Prüfungsgruppen und Fach-/Hochschulsemestern**

Prüfungsgruppe  Fach-/Hochschulsemester  a = männlich b = weiblich c = Insgesamt			Studierende								
			Ins- gesamt	davon im ... Semester							
				1. und 2.	3. und 4.	5. und 6.	7. und 8.	9. und 10.	11. und 12.	13. und 14.	15. und höheren
noch: <b>Kunsthochschulen</b>											
noch: Ingenieurwissenschaften											
Fachhochschulabschluss	Fach- semester	a	93	13	14	11	12	13	8	10	12
		b	13	6	1	1	1	2	—	1	1
		c	106	19	15	12	13	15	8	11	13
	Hochschul- semester	a	93	8	7	9	11	16	7	12	23
		b	13	2	1	2	2	—	2	2	2
		c	106	10	8	11	13	16	9	14	25
<b>Ingenieurwissenschaften zusammen</b>	<b>Fach- semester</b>	<b>a</b>	<b>188</b>	<b>41</b>	<b>45</b>	<b>31</b>	<b>17</b>	<b>15</b>	<b>12</b>	<b>14</b>	<b>13</b>
		<b>b</b>	<b>73</b>	<b>37</b>	<b>19</b>	<b>7</b>	<b>6</b>	<b>2</b>	<b>—</b>	<b>1</b>	<b>1</b>
		<b>c</b>	<b>261</b>	<b>78</b>	<b>64</b>	<b>38</b>	<b>23</b>	<b>17</b>	<b>12</b>	<b>15</b>	<b>14</b>
	<b>Hochschul- semester</b>	<b>a</b>	<b>188</b>	<b>19</b>	<b>26</b>	<b>28</b>	<b>20</b>	<b>24</b>	<b>16</b>	<b>20</b>	<b>35</b>
		<b>b</b>	<b>73</b>	<b>21</b>	<b>11</b>	<b>12</b>	<b>7</b>	<b>8</b>	<b>5</b>	<b>6</b>	<b>3</b>
		<b>c</b>	<b>261</b>	<b>40</b>	<b>37</b>	<b>40</b>	<b>27</b>	<b>32</b>	<b>21</b>	<b>26</b>	<b>38</b>
Kunst, Kunstwissenschaft											
Universitärer Abschluss	Fach- semester	a	239	60	57	49	24	19	11	6	13
		b	503	124	122	110	71	34	20	7	15
		c	742	184	179	159	95	53	31	13	28
	Hochschul- semester	a	239	27	34	28	38	27	19	17	49
		b	503	63	89	80	55	51	48	26	91
		c	742	90	123	108	93	78	67	43	140
Promotionen	Fach- semester	a	51	7	7	9	5	6	1	2	14
		b	57	8	3	8	12	6	6	1	13
		c	108	15	10	17	17	12	7	3	27
	Hochschul- semester	a	51	1	1	2	—	—	2	3	42
		b	57	1	1	1	3	3	3	2	43
		c	108	2	2	3	3	3	5	5	85
Lehramt Grund-/Primarstufe	Fach- semester	a	1	—	—	1	—	—	—	—	—
		b	8	2	4	2	—	—	—	—	—
		c	9	2	4	3	—	—	—	—	—
	Hochschul- semester	a	1	—	—	1	—	—	—	—	—
		b	8	1	5	2	—	—	—	—	—
		c	9	1	5	3	—	—	—	—	—
Lehramt Sekundarstufe I	Fach- semester	a	1	—	—	—	—	—	—	1	—
		b	5	—	—	1	—	—	1	—	3
		c	6	—	—	1	—	—	1	1	3
	Hochschul- semester	a	1	—	—	—	—	—	—	1	—
		b	5	—	—	—	—	—	2	—	3
		c	6	—	—	—	—	—	2	1	3
Lehramt Sekundarstufe II, allgemeinbildende Schulen	Fach- semester	a	265	55	47	53	46	23	14	8	19
		b	361	69	90	83	55	34	12	10	8
		c	626	124	137	136	101	57	26	18	27
	Hochschul- semester	a	265	12	27	36	26	29	29	18	88
		b	361	17	51	55	60	56	31	28	63
		c	626	29	78	91	86	85	60	46	151
Künstlerischer Abschluss	Fach- semester	a	2 215	443	475	405	364	233	129	66	100
		b	2 498	573	598	515	359	239	112	52	50
		c	4 713	1 016	1 073	920	723	472	241	118	150
	Hochschul- semester	a	2 215	262	288	292	297	242	185	171	478
		b	2 498	315	364	357	333	287	211	191	440
		c	4 713	577	652	649	630	529	396	362	919

**Noch: 2. Studierende im Wintersemester 2020/21 nach Hochschularten, Fächergruppen,  
Prüfungsgruppen und Fach-/Hochschulsemestern**

Prüfungsgruppe Fach-/Hochschulsemester  a = männlich b = weiblich c = Insgesamt			Studierende								
			Ins- gesamt	davon im ... Semester							
				1. und 2.	3. und 4.	5. und 6.	7. und 8.	9. und 10.	11. und 12.	13. und 14.	15. und höheren
noch: <b>Kunsthochschulen</b>											
noch: Kunst, Kunstwissenschaft											
Sonstiger Abschluss	Fach- semester	a	15	11	4	–	–	–	–	–	–
		b	13	9	2	1	–	–	–	–	1
		c	28	20	6	1	–	–	–	–	1
	Hochschul- semester	a	15	11	3	–	–	–	–	–	1
		b	13	9	–	1	–	1	–	–	2
		c	28	20	3	1	–	1	–	–	3
<b>Kunst, Kunstwissenschaft zusammen</b>	<b>Fach- semester</b>	<b>a</b>	<b>2 787</b>	<b>576</b>	<b>590</b>	<b>517</b>	<b>439</b>	<b>281</b>	<b>155</b>	<b>83</b>	<b>146</b>
		<b>b</b>	<b>3 445</b>	<b>785</b>	<b>819</b>	<b>720</b>	<b>497</b>	<b>313</b>	<b>151</b>	<b>70</b>	<b>90</b>
		<b>c</b>	<b>6 232</b>	<b>1 361</b>	<b>1 409</b>	<b>1 237</b>	<b>936</b>	<b>594</b>	<b>306</b>	<b>153</b>	<b>236</b>
	<b>Hochschul- semester</b>	<b>a</b>	<b>2 787</b>	<b>313</b>	<b>353</b>	<b>359</b>	<b>361</b>	<b>298</b>	<b>235</b>	<b>210</b>	<b>658</b>
		<b>b</b>	<b>3 445</b>	<b>406</b>	<b>510</b>	<b>496</b>	<b>451</b>	<b>398</b>	<b>295</b>	<b>247</b>	<b>642</b>
		<b>c</b>	<b>6 232</b>	<b>719</b>	<b>863</b>	<b>855</b>	<b>812</b>	<b>696</b>	<b>530</b>	<b>457</b>	<b>1 300</b>
<b>Hochschulart zusammen</b>	<b>Fach- semester</b>	<b>a</b>	<b>3 235</b>	<b>686</b>	<b>702</b>	<b>608</b>	<b>491</b>	<b>310</b>	<b>173</b>	<b>100</b>	<b>165</b>
		<b>b</b>	<b>4 390</b>	<b>1 088</b>	<b>1 071</b>	<b>918</b>	<b>597</b>	<b>364</b>	<b>164</b>	<b>83</b>	<b>105</b>
		<b>c</b>	<b>7 625</b>	<b>1 774</b>	<b>1 773</b>	<b>1 526</b>	<b>1 088</b>	<b>674</b>	<b>337</b>	<b>183</b>	<b>270</b>
	<b>Hochschul- semester</b>	<b>a</b>	<b>3 235</b>	<b>373</b>	<b>413</b>	<b>446</b>	<b>421</b>	<b>350</b>	<b>266</b>	<b>243</b>	<b>723</b>
		<b>b</b>	<b>4 390</b>	<b>573</b>	<b>685</b>	<b>685</b>	<b>578</b>	<b>488</b>	<b>351</b>	<b>302</b>	<b>728</b>
		<b>c</b>	<b>7 625</b>	<b>946</b>	<b>1 098</b>	<b>1 131</b>	<b>999</b>	<b>838</b>	<b>617</b>	<b>545</b>	<b>1 451</b>
<b>Fachhochschulen (ohne Verwaltungsfachhochschulen)</b>											
Geisteswissenschaften											
Fachhochschulabschluss	Fach- semester	a	577	147	146	109	64	40	31	11	29
		b	1 885	512	475	431	252	106	41	24	44
		c	2 462	659	621	540	316	146	72	35	73
	Hochschul- semester	a	577	83	92	87	70	57	44	34	110
		b	1 885	269	345	344	278	232	129	96	192
		c	2 462	352	437	431	348	289	173	130	302
Sonstiger Abschluss	Fach- semester	a	6	–	3	1	1	1	–	–	–
		b	32	–	17	2	2	5	3	–	3
		c	38	–	20	3	3	6	3	–	3
	Hochschul- semester	a	6	3	1	–	–	1	–	–	1
		b	32	17	2	–	–	3	4	1	5
		c	38	20	3	–	–	4	4	1	6
<b>Geisteswissenschaften zusammen</b>	<b>Fach- semester</b>	<b>a</b>	<b>583</b>	<b>147</b>	<b>149</b>	<b>110</b>	<b>65</b>	<b>41</b>	<b>31</b>	<b>11</b>	<b>29</b>
		<b>b</b>	<b>1 917</b>	<b>512</b>	<b>492</b>	<b>433</b>	<b>254</b>	<b>111</b>	<b>44</b>	<b>24</b>	<b>47</b>
		<b>c</b>	<b>2 500</b>	<b>659</b>	<b>641</b>	<b>543</b>	<b>319</b>	<b>152</b>	<b>75</b>	<b>35</b>	<b>76</b>
	<b>Hochschul- semester</b>	<b>a</b>	<b>583</b>	<b>86</b>	<b>93</b>	<b>87</b>	<b>70</b>	<b>58</b>	<b>44</b>	<b>34</b>	<b>111</b>
		<b>b</b>	<b>1 917</b>	<b>286</b>	<b>347</b>	<b>344</b>	<b>278</b>	<b>235</b>	<b>133</b>	<b>97</b>	<b>197</b>
		<b>c</b>	<b>2 500</b>	<b>372</b>	<b>440</b>	<b>431</b>	<b>348</b>	<b>293</b>	<b>177</b>	<b>131</b>	<b>308</b>
Sport											
Fachhochschulabschluss	Fach- semester	a	134	51	22	15	24	18	4	–	–
		b	88	42	13	16	12	4	1	–	–
		c	222	93	35	31	36	22	5	–	–
	Hochschul- semester	a	134	45	21	14	24	15	12	2	1
		b	88	41	11	9	11	10	3	2	1
		c	222	86	32	23	35	25	15	4	2
<b>Sport zusammen</b>	<b>Fach- semester</b>	<b>a</b>	<b>134</b>	<b>51</b>	<b>22</b>	<b>15</b>	<b>24</b>	<b>18</b>	<b>4</b>	<b>–</b>	<b>–</b>
		<b>b</b>	<b>88</b>	<b>42</b>	<b>13</b>	<b>16</b>	<b>12</b>	<b>4</b>	<b>1</b>	<b>–</b>	<b>–</b>
		<b>c</b>	<b>222</b>	<b>93</b>	<b>35</b>	<b>31</b>	<b>36</b>	<b>22</b>	<b>5</b>	<b>–</b>	<b>–</b>
	<b>Hochschul- semester</b>	<b>a</b>	<b>134</b>	<b>45</b>	<b>21</b>	<b>14</b>	<b>24</b>	<b>15</b>	<b>12</b>	<b>2</b>	<b>1</b>
		<b>b</b>	<b>88</b>	<b>41</b>	<b>11</b>	<b>9</b>	<b>11</b>	<b>10</b>	<b>3</b>	<b>2</b>	<b>1</b>
		<b>c</b>	<b>222</b>	<b>86</b>	<b>32</b>	<b>23</b>	<b>35</b>	<b>25</b>	<b>15</b>	<b>4</b>	<b>2</b>

**Noch: 2. Studierende im Wintersemester 2020/21 nach Hochschularten, Fächergruppen,  
Prüfungsgruppen und Fach-/Hochschulsemestern**

Prüfungsgruppe  Fach-/Hochschulsemester  a = männlich b = weiblich c = Insgesamt			Studierende								
			Ins- gesamt	davon im ... Semester							
				1. und 2.	3. und 4.	5. und 6.	7. und 8.	9. und 10.	11. und 12.	13. und 14.	15. und höheren
noch: Fachhochschulen (ohne Verwaltungsfachhochschulen)											
Rechts-, Wirtschafts- und Sozialwissenschaften											
Promotionen	Fach- semester	a	5	–	–	–	5	–	–	–	–
		b	4	2	1	–	1	–	–	–	–
		c	9	2	1	–	6	–	–	–	–
	Hochschul- semester	a	5	–	–	–	1	–	1	–	3
		b	4	–	–	–	1	–	1	–	2
		c	9	–	–	–	2	–	2	–	5
Fachhochschulabschluss	Fach- semester	a	48 974	12 568	11 472	9 662	6 518	3 396	1 798	1 092	2 468
		b	62 963	17 600	15 530	13 435	8 726	3 523	1 587	946	1 616
		c	111 937	30 168	27 002	23 097	15 244	6 919	3 385	2 038	4 084
	Hochschul- semester	a	48 974	7 807	8 008	7 554	6 941	5 491	4 079	2 831	6 263
		b	62 963	12 057	11 637	11 107	9 607	6 396	4 307	2 897	4 955
		c	111 937	19 864	19 645	18 661	16 548	11 887	8 386	5 728	11 218
Sonstiger Abschluss	Fach- semester	a	113	49	19	19	13	8	1	2	2
		b	170	59	37	17	29	9	7	4	8
		c	283	108	56	36	42	17	8	6	10
	Hochschul- semester	a	113	82	1	–	10	9	4	1	6
		b	170	109	1	1	17	7	8	10	17
		c	283	191	2	1	27	16	12	11	23
Rechts-, Wirtschafts- und Sozialwissenschaften zusammen	Fach- semester	a	49 092	12 617	11 491	9 681	6 536	3 404	1 799	1 094	2 470
		b	63 137	17 661	15 568	13 452	8 756	3 532	1 594	950	1 624
		c	112 229	30 278	27 059	23 133	15 292	6 936	3 393	2 044	4 094
	Hochschul- semester	a	49 092	7 889	8 009	7 554	6 952	5 500	4 084	2 832	6 272
		b	63 137	12 166	11 638	11 108	9 625	6 403	4 316	2 907	4 974
		c	112 229	20 055	19 647	18 662	16 577	11 903	8 400	5 739	11 246
Mathematik, Naturwissenschaften											
Promotionen	Fach- semester	a	4	1	1	1	1	–	–	–	–
		b	3	2	1	–	–	–	–	–	–
		c	7	3	2	1	1	–	–	–	–
	Hochschul- semester	a	4	–	–	–	–	–	–	1	3
		b	3	–	–	–	–	–	–	2	1
		c	7	–	–	–	–	–	–	3	4
Fachhochschulabschluss	Fach- semester	a	4 316	1 093	954	801	575	363	180	128	222
		b	4 114	1 175	972	782	519	268	163	80	155
		c	8 430	2 268	1 926	1 583	1 094	631	343	208	377
	Hochschul- semester	a	4 316	734	677	622	573	508	340	254	608
		b	4 114	828	714	635	569	419	346	197	406
		c	8 430	1 562	1 391	1 257	1 142	927	686	451	1 014
Sonstiger Abschluss	Fach- semester	a	8	–	4	–	1	–	2	–	1
		b	11	2	4	3	1	–	–	–	1
		c	19	2	8	3	2	–	2	–	2
	Hochschul- semester	a	8	4	1	–	–	–	1	1	1
		b	11	7	–	–	1	–	–	1	2
		c	19	11	1	–	1	–	1	2	3
Mathematik, Naturwissen- schaften zusammen	Fach- semester	a	4 328	1 094	959	802	577	363	182	128	223
		b	4 128	1 179	977	785	520	268	163	80	156
		c	8 456	2 273	1 936	1 587	1 097	631	345	208	379
	Hochschul- semester	a	4 328	738	678	622	573	508	341	256	612
		b	4 128	835	714	635	570	419	346	200	409
		c	8 456	1 573	1 392	1 257	1 143	927	687	456	1 021

**Noch: 2. Studierende im Wintersemester 2020/21 nach Hochschularten, Fächergruppen,  
Prüfungsgruppen und Fach-/Hochschulsemestern**

Prüfungsgruppe  Fach-/Hochschulsemester  a = männlich b = weiblich c = Insgesamt			Studierende								
			Ins- gesamt	davon im ... Semester							
				1. und 2.	3. und 4.	5. und 6.	7. und 8.	9. und 10.	11. und 12.	13. und 14.	15. und höheren
Humanmedizin/Gesundheitswissenschaften											
Lehramt Sekundarstufe II, berufliche Schulen	Fach- semester	a	45	13	13	10	1	3	5	–	–
		b	242	73	52	58	37	14	6	2	–
		c	287	86	65	68	38	17	11	2	
	Hochschul- semester	a	45	6	7	5	4	10	8	2	3
		b	242	38	32	42	38	36	19	7	30
		c	287	44	39	47	42	46	27	9	33
Fachhochschulabschluss	Fach- semester	a	3 029	805	652	589	427	266	118	73	99
		b	8 714	2 302	2 271	1 896	1 228	530	203	97	187
		c	11 743	3 107	2 923	2 485	1 655	796	321	170	286
	Hochschul- semester	a	3 029	583	518	436	411	344	234	142	361
		b	8 714	1 817	1 734	1 483	1 265	920	578	350	567
		c	11 743	2 400	2 252	1 919	1 676	1 264	812	492	928
Sonstiger Abschluss	Fach- semester	a	–	–	–	–	–	–	–	–	–
		b	2	–	2	–	–	–	–	–	–
		c	2	–	2	–	–	–	–	–	–
	Hochschul- semester	a	–	–	–	–	–	–	–	–	–
		b	2	2	–	–	–	–	–	–	–
		c	2	2	–	–	–	–	–	–	–
Humanmedizin/ Gesund- heitswissenschaften zusammen	Fach- semester	a	3 074	818	665	599	428	269	123	73	99
		b	8 958	2 375	2 325	1 954	1 265	544	209	99	187
		c	12 032	3 193	2 990	2 553	1 693	813	332	172	286
	Hochschul- semester	a	3 074	589	525	441	415	354	242	144	364
		b	8 958	1 857	1 766	1 525	1 303	956	597	357	597
		c	12 032	2 446	2 291	1 966	1 718	1 310	839	501	961
Agrar-, Forst- und Ernährungswissenschaften											
Lehramt Sekundarstufe II, berufliche Schulen	Fach- semester	a	60	13	9	18	9	5	2	2	2
		b	181	58	54	34	23	6	1	1	4
		c	241	71	63	52	32	11	3	3	6
	Hochschul- semester	a	60	5	1	7	11	14	6	8	8
		b	181	25	29	24	30	21	19	11	22
		c	241	30	30	31	41	35	25	19	30
Fachhochschulabschluss	Fach- semester	a	1 421	338	305	288	210	113	65	47	55
		b	2 129	587	483	417	300	167	69	47	59
		c	3 550	925	788	705	510	280	134	94	114
	Hochschul- semester	a	1 421	227	236	248	221	165	104	84	136
		b	2 129	383	347	355	312	276	181	110	165
		c	3 550	610	583	603	533	441	285	194	301
Agrar-, Forst- und Ernährungswissen- schaften zusammen	Fach- semester	a	1 481	351	314	306	219	118	67	49	57
		b	2 310	645	537	451	323	173	70	48	63
		c	3 791	996	851	757	542	291	137	97	120
	Hochschul- semester	a	1 481	232	237	255	232	179	110	92	144
		b	2 310	408	376	379	342	297	200	121	187
		c	3 791	640	613	634	574	476	310	213	331

**Noch: 2. Studierende im Wintersemester 2020/21 nach Hochschularten, Fächergruppen,  
Prüfungsgruppen und Fach-/Hochschulsemestern**

Prüfungsgruppe  Fach-/Hochschulsemester  a = männlich b = weiblich c = Insgesamt			Studierende								
			Ins- gesamt	davon im ... Semester							
				1. und 2.	3. und 4.	5. und 6.	7. und 8.	9. und 10.	11. und 12.	13. und 14.	15. und höheren
noch: <b>Fachhochschulen (ohne Verwaltungsfachhochschulen)</b>											
Ingenieurwissenschaften											
Universitärer Abschluss	Fach- semester	a	34	14	11	5	3	–	–	–	1
		b	46	17	12	9	4	1	–	–	3
		c	80	31	23	14	7	1	–	–	4
	Hochschul- semester	a	34	–	–	–	6	8	7	6	7
		b	46	–	2	–	5	6	9	7	17
		c	80	–	2	–	11	14	16	13	24
Promotionen	Fach- semester	a	25	4	7	4	4	3	3	–	–
		b	6	–	–	–	1	2	3	–	–
		c	31	4	7	4	5	5	6	–	–
	Hochschul- semester	a	25	–	–	–	–	–	4	4	17
		b	6	–	–	–	1	1	–	–	4
		c	31	–	–	–	1	1	4	4	21
Lehramt Sekundarstufe II, berufliche Schulen	Fach- semester	a	113	22	23	21	19	8	8	8	4
		b	43	17	9	5	6	2	3	1	–
		c	156	39	32	26	25	10	11	9	4
	Hochschul- semester	a	113	6	10	7	16	9	14	14	37
		b	43	12	4	3	7	4	7	3	3
		c	156	18	14	10	23	13	21	17	40
Fachhochschulabschluss	Fach- semester	a	77 519	19 478	15 739	13 021	9 942	6 647	4 087	2 849	5 756
		b	21 993	6 125	4 602	3 748	2 917	1 790	1 016	657	1 138
		c	99 512	25 603	20 341	16 769	12 859	8 437	5 103	3 506	6 894
	Hochschul- semester	a	77 519	12 577	10 854	9 760	9 401	8 490	6 859	5 581	13 997
		b	21 993	3 808	3 115	2 798	2 920	2 530	2 056	1 556	3 210
		c	99 512	16 385	13 969	12 558	12 321	11 020	8 915	7 137	17 207
Sonstiger Abschluss	Fach- semester	a	103	23	28	27	16	1	1	4	3
		b	47	10	7	17	7	2	–	2	2
		c	150	33	35	44	23	3	1	6	5
	Hochschul- semester	a	103	50	18	1	2	6	3	10	13
		b	47	23	10	–	2	4	1	2	5
		c	150	73	28	1	4	10	4	12	18
Ingenieurwissenschaften zusammen	Fach- semester	a	77 794	19 541	15 808	13 078	9 984	6 659	4 099	2 861	5 764
		b	22 135	6 169	4 630	3 779	2 935	1 797	1 022	660	1 143
		c	99 929	25 710	20 438	16 857	12 919	8 456	5 121	3 521	6 907
	Hochschul- semester	a	77 794	12 633	10 882	9 768	9 425	8 513	6 887	5 615	14 071
		b	22 135	3 843	3 131	2 801	2 935	2 545	2 073	1 568	3 239
		c	99 929	16 476	14 013	12 569	12 360	11 058	8 960	7 183	17 310
Kunst, Kunstwissenschaft											
Promotionen	Fach- semester	a	–	–	–	–	–	–	–	–	–
		b	1	–	1	–	–	–	–	–	–
		c	1	–	1	–	–	–	–	–	–
	Hochschul- semester	a	–	–	–	–	–	–	–	–	–
		b	1	–	–	–	–	–	–	–	1
		c	1	–	–	–	–	–	–	–	1
Lehramt Sekundarstufe II, berufliche Schulen	Fach- semester	a	15	2	4	2	1	2	2	–	2
		b	52	9	11	17	6	4	3	1	1
		c	67	11	15	19	7	6	5	1	3
	Hochschul- semester	a	15	1	–	–	–	1	6	1	6
		b	52	3	3	6	9	7	5	4	15
		c	67	4	3	6	9	8	11	5	21
Fachhochschulabschluss	Fach- semester	a	3 309	788	700	570	543	261	192	91	164
		b	5 218	1 400	1 201	1 009	845	377	178	92	116
		c	8 527	2 188	1 901	1 579	1 388	638	370	183	280
	Hochschul- semester	a	3 309	487	525	484	480	360	294	204	475
		b	5 218	939	921	846	828	585	361	253	485
		c	8 527	1 426	1 446	1 330	1 308	945	655	457	960



**Noch: 2. Studierende im Wintersemester 2020/21 nach Hochschularten, Fächergruppen,  
Prüfungsgruppen und Fach-/Hochschulsemestern**

Prüfungsgruppe			Studierende								
Fach-/Hochschulsemester			Ins- gesamt	davon im ... Semester							
a = männlich b = weiblich c = Insgesamt		1. und 2.		3. und 4.	5. und 6.	7. und 8.	9. und 10.	11. und 12.	13. und 14.	15. und höheren	
noch: Fachhochschulen (ohne Verwaltungsfachhochschulen)											
noch: Kunst, Kunstwissenschaft											
Sonstiger Abschluss	Fach- semester	a	8	3	–	1	1	2	1	–	–
		b	22	11	6	1	2	1	–	1	–
		c	30	14	6	2	3	3	1	1	–
	Hochschul- semester	a	8	4	–	–	1	1	2	–	–
		b	22	14	4	–	1	1	–	2	–
		c	30	18	4	–	2	2	2	2	–
Kunst, Kunstwissenschaft zusammen	Fach- semester	a	3 332	793	704	573	545	265	195	91	166
		b	5 293	1 420	1 219	1 027	853	382	181	94	117
		c	8 625	2 213	1 923	1 600	1 398	647	376	185	283
	Hochschul- semester	a	3 332	492	525	484	481	362	302	205	481
		b	5 293	956	928	852	838	593	366	259	501
		c	8 625	1 448	1 453	1 336	1 319	955	668	464	982
Hochschulart zusammen	Fach- semester	a	139 818	35 412	30 112	25 164	18 378	11 137	6 500	4 307	8 808
		b	107 966	30 003	25 761	21 897	14 918	6 811	3 284	1 955	3 337
		c	247 784	65 415	55 873	47 061	33 296	17 948	9 784	6 262	12 145
	Hochschul- semester	a	139 818	22 704	20 970	19 225	18 172	15 489	12 022	9 180	22 056
		b	107 966	20 392	18 911	17 653	15 902	11 458	8 034	5 511	10 105
		c	247 784	43 096	39 881	36 878	34 074	26 947	20 056	14 691	32 161
Verwaltungsfachhochschulen											
Rechts-, Wirtschafts- und Sozialwissenschaften											
Fachhochschulabschluss	Fach- semester	a	8 750	3 385	2 936	2 324	105	–	–	–	–
		b	9 808	3 847	3 223	2 659	79	–	–	–	–
		c	18 558	7 232	6 159	4 983	184	–	–	–	–
	Hochschul- semester	a	8 750	3 331	2 887	2 261	169	47	34	4	17
		b	9 808	3 750	3 154	2 610	175	60	35	9	15
		c	18 558	7 081	6 041	4 871	344	107	69	13	32
Sonstiger Abschluss	Fach- semester	a	15	–	15	–	–	–	–	–	–
		b	19	–	19	–	–	–	–	–	–
		c	34	–	34	–	–	–	–	–	–
	Hochschul- semester	a	15	–	–	–	–	15	–	–	–
		b	19	–	–	–	–	19	–	–	–
		c	34	–	–	–	–	34	–	–	–
Rechts-, Wirtschafts- und Sozialwissenschaften zusammen	Fach- semester	a	8 765	3 385	2 951	2 324	105	–	–	–	–
		b	9 827	3 847	3 242	2 659	79	–	–	–	–
		c	18 592	7 232	6 193	4 983	184	–	–	–	–
	Hochschul- semester	a	8 765	3 331	2 887	2 261	169	62	34	4	17
		b	9 827	3 750	3 154	2 610	175	79	35	9	15
		c	18 592	7 081	6 041	4 871	344	141	69	13	32
Hochschulart zusammen	Fach- semester	a	8 765	3 385	2 951	2 324	105	–	–	–	–
		b	9 827	3 847	3 242	2 659	79	–	–	–	–
		c	18 592	7 232	6 193	4 983	184	–	–	–	–
	Hochschul- semester	a	8 765	3 331	2 887	2 261	169	62	34	4	17
		b	9 827	3 750	3 154	2 610	175	79	35	9	15
		c	18 592	7 081	6 041	4 871	344	141	69	13	32
Hochschulen insgesamt											
Insgesamt	Fach- semester	a	396 522	98 627	82 343	68 544	47 837	30 995	20 251	14 111	33 814
		b	373 912	102 028	83 103	70 089	45 101	25 324	15 935	10 812	21 520
		c	770 434	200 655	165 446	138 633	92 938	56 319	36 186	24 923	55 334
	Hochschul- semester	a	396 522	55 076	48 901	45 425	41 455	38 001	32 983	28 546	106 135
		b	373 912	57 938	50 949	47 501	42 505	37 363	31 375	25 908	80 373
		c	770 434	113 014	99 850	92 926	83 960	75 364	64 358	54 454	186 508

### 3. Studierende im Wintersemester 2020/21 nach Hochschularten, Hochschul- und Fachsemestern

Im ... Semester  a = männlich b = weiblich c = Insgesamt		Insgesamt		Hochschulart									
				Universitäten		Theologische Hochschulen		Kunsthochschulen		Fachhochschulen (ohne Verwaltungsfachhochschulen)		Verwaltungsfachhochschulen	
		Hochschul-	Fach-	Hochschul-	Fach-	Hochschul-	Fach-	Hochschul-	Fach-	Hochschul-	Fach-	Hochschul-	Fach-
		semester	semester	semester	semester	semester	semester	semester	semester	semester	semester	semester	semester
1.	a	47 917	79 856	24 927	46 327	17	28	309	556	19 434	29 658	3 230	3 287
	b	50 460	83 571	29 304	53 962	13	23	487	928	17 068	24 962	3 588	3 696
	c	98 377	163 427	54 231	100 289	30	51	796	1 484	36 502	54 620	6 818	6 983
2.	a	7 159	18 771	3 715	12 784	9	5	64	130	3 270	5 754	101	98
	b	7 478	18 457	3 897	13 101	9	4	86	160	3 324	5 041	162	151
	c	14 637	37 228	7 612	25 885	18	9	150	290	6 594	10 795	263	249
3.	a	41 643	65 448	20 902	37 193	14	24	351	558	17 578	24 807	2 798	2 866
	b	43 262	66 794	24 208	41 747	13	14	576	885	15 445	21 031	3 020	3 117
	c	84 905	132 242	45 110	78 940	27	38	927	1 443	33 023	45 838	5 818	5 983
4.	a	7 258	16 895	3 697	11 354	18	7	62	144	3 392	5 305	89	85
	b	7 687	16 309	3 964	11 260	14	8	109	186	3 466	4 730	134	125
	c	14 945	33 204	7 661	22 614	32	15	171	330	6 858	10 035	223	210
5.	a	38 489	55 728	19 827	31 638	21	42	375	510	16 061	21 292	2 205	2 246
	b	40 173	57 164	22 634	35 786	9	23	583	761	14 427	18 037	2 520	2 557
	c	78 662	112 892	42 461	67 424	30	65	958	1 271	30 488	39 329	4 725	4 803
6.	a	6 936	12 816	3 630	8 751	15	17	71	98	3 164	3 872	56	78
	b	7 328	12 925	3 887	8 801	23	5	102	157	3 226	3 860	90	102
	c	14 264	25 741	7 517	17 552	38	22	173	255	6 390	7 732	146	180
7.	a	34 515	39 236	18 869	22 870	9	19	367	410	15 107	15 833	163	104
	b	35 353	37 248	21 734	23 811	8	23	489	497	12 951	12 838	171	79
	c	69 868	76 484	40 603	46 681	17	42	856	907	28 058	28 671	334	183
8.	a	6 940	8 601	3 802	5 968	13	6	54	81	3 065	2 545	6	1
	b	7 152	7 853	4 097	5 670	11	3	89	100	2 951	2 080	4	—
	c	14 092	16 454	7 899	11 638	24	9	143	181	6 016	4 625	10	1
9.	a	31 110	25 043	18 132	15 088	17	24	291	263	12 609	9 668	61	—
	b	30 364	20 174	20 893	14 048	5	12	403	317	8 985	5 797	78	—
	c	61 474	45 217	39 025	29 136	22	36	694	580	21 594	15 465	139	—
10.	a	6 891	5 952	3 934	4 429	17	7	59	47	2 880	1 469	1	—
	b	6 999	5 150	4 423	4 086	17	3	85	47	2 473	1 014	1	—
	c	13 890	11 102	8 357	8 515	34	10	144	94	5 353	2 483	2	—
11.	a	26 737	16 108	16 789	10 264	12	22	224	152	9 681	5 670	31	—
	b	25 265	12 334	18 742	9 411	2	18	286	141	6 202	2 764	33	—
	c	52 002	28 442	35 531	19 675	14	40	510	293	15 883	8 434	64	—
12.	a	6 246	4 143	3 846	3 278	14	14	42	21	2 341	830	3	—
	b	6 110	3 601	4 203	3 057	8	1	65	23	1 832	520	2	—
	c	12 356	7 744	8 049	6 335	22	15	107	44	4 173	1 350	5	—
13.	a	22 857	11 211	15 270	7 351	10	10	198	83	7 375	3 767	4	—
	b	20 647	8 214	16 114	6 501	3	14	236	70	4 288	1 629	6	—
	c	43 504	19 425	31 384	13 852	13	24	434	153	11 663	5 396	10	—
14.	a	5 689	2 900	3 833	2 337	6	6	45	17	1 805	540	—	—
	b	5 261	2 598	3 962	2 256	7	3	66	13	1 223	326	3	—
	c	10 950	5 498	7 795	4 593	13	9	111	30	3 028	866	3	—
15.	a	19 709	7 647	14 200	5 121	6	2	178	40	5 323	2 484	2	—
	b	16 657	5 433	13 690	4 352	1	4	182	41	2 781	1 036	3	—
	c	36 366	13 080	27 890	9 473	7	6	360	81	8 104	3 520	5	—
16.	a	4 876	2 306	3 405	1 856	3	2	32	9	1 434	439	2	—
	b	4 132	1 741	3 360	1 538	2	3	46	3	723	197	1	—
	c	9 008	4 047	6 765	3 394	5	5	78	12	2 157	636	3	—
17.	a	13 790	5 178	10 159	3 536	4	2	134	40	3 490	1 600	3	—
	b	11 383	3 389	9 598	2 696	3	1	139	25	1 639	667	4	—
	c	25 173	8 567	19 757	6 232	7	3	273	65	5 129	2 267	7	—
18.	a	4 090	1 793	3 095	1 494	8	5	32	5	951	289	4	—
	b	3 162	1 228	2 647	1 079	1	—	38	4	475	145	1	—
	c	7 252	3 021	5 742	2 573	9	5	70	9	1 426	434	5	—
19.	a	11 444	4 116	8 749	2 914	5	5	101	30	2 587	1 167	2	—
	b	8 241	2 409	7 030	1 968	1	1	89	13	1 119	427	2	—
	c	19 685	6 525	15 779	4 882	6	6	190	43	3 706	1 594	4	—
20. und höherem	a	52 226	12 774	43 654	9 882	51	22	246	41	8 271	2 829	4	—
	b	36 798	7 320	33 171	6 428	21	8	234	19	3 368	865	4	—
	c	89 024	20 094	76 825	16 310	72	30	480	60	11 639	3 694	8	—
Insgesamt	a	396 522	396 522	244 435	244 435	269	269	3 235	3 235	139 818	139 818	8 765	8 765
	b	373 912	373 912	251 558	251 558	171	171	4 390	4 390	107 966	107 966	9 827	9 827
	c	770 434	770 434	495 993	495 993	440	440	7 625	7 625	247 784	247 784	18 592	18 592

**4. Top 30 der ausländischen Studierenden (Bildungsin- und Bildungsausländer/-innen)  
im Wintersemester 2020/21 nach Staatsangehörigkeit und Geschlecht**

Staats- angehörigkeit	Studierende								
	Ausländer/-innen insgesamt			Bildungsinländer/-innen			Bildungsausländer/-innen		
	insgesamt	männlich	weiblich	zusammen	männlich	weiblich	zusammen	männlich	weiblich
Türkei	12 755	6 440	6 315	10 369	4 983	5 386	2 386	1 457	929
China	9 494	5 153	4 341	1 145	599	546	8 349	4 554	3 795
Indien	6 379	4 910	1 469	102	71	31	6 277	4 839	1 438
Syrien, Arab. Republik	5 539	4 295	1 244	800	519	281	4 739	3 776	963
Iran, Islamische Republik	3 359	1 730	1 629	412	225	187	2 947	1 505	1 442
Russische Föderation	3 308	1 043	2 265	1 050	448	602	2 258	595	1 663
Österreich	3 067	1 445	1 622	340	164	176	2 727	1 281	1 446
Italien	3 028	1 517	1 511	1 560	802	758	1 468	715	753
Marokko	2 810	1 981	829	287	179	108	2 523	1 802	721
Kamerun	2 474	1 554	920	82	39	43	2 392	1 515	877
Griechenland	2 093	1 056	1 037	1 295	661	634	798	395	403
Ukraine	1 867	653	1 214	584	284	300	1 283	369	914
Bulgarien	1 854	712	1 142	125	49	76	1 729	663	1 066
Spanien	1 679	854	825	519	247	272	1 160	607	553
Pakistan	1 598	1 285	313	93	54	39	1 505	1 231	274
Ägypten	1 593	1 278	315	69	44	25	1 524	1 234	290
Korea, Republik	1 591	646	945	293	122	171	1 298	524	774
Polen	1 548	534	1 014	792	335	457	756	199	557
Bangladesch	1 522	1 212	310	17	12	5	1 505	1 200	305
Tunesien	1 485	1 057	428	48	26	22	1 437	1 031	406
Luxemburg	1 474	795	679	69	30	39	1 405	765	640
Vietnam	1 369	611	758	229	114	115	1 140	497	643
Indonesien	1 185	705	480	90	47	43	1 095	658	437
Frankreich	1 031	432	599	239	115	124	792	317	475
Niederlande	992	549	443	505	259	246	487	290	197
Nigeria	992	743	249	51	37	14	941	706	235
Belgien	968	537	431	169	92	77	799	445	354
Kroatien	892	433	459	694	353	341	198	80	118
Portugal	834	445	389	616	326	290	218	119	99
Brasilien	809	400	409	63	33	30	746	367	379
<b>Staatsangehörigkeiten insgesamt</b>	<b>101 669</b>	<b>56 664</b>	<b>45 005</b>	<b>28 227</b>	<b>13 929</b>	<b>14 298</b>	<b>73 442</b>	<b>42 735</b>	<b>30 707</b>

## **Anhang**

## Hochschulen im Wintersemester 2020/21 nach Hochschularten und Trägerschaft

### Universitäten

#### Land

Technische Hochschule Aachen  
 Universität Bielefeld  
 Universität Bochum  
 Universität Bonn  
 Technische Universität Dortmund  
 Universität Düsseldorf  
 Universität Duisburg-Essen  
   – in Duisburg  
   – in Essen  
 Fernuniversität Hagen  
 Deutsche Sporthochschule Köln  
 Universität Köln  
 Deutsche Hochschule der Polizei, Münster  
 Universität Münster  
 Universität Paderborn  
 Universität Siegen  
 Universität Wuppertal

#### Privat

Universität Witten/Herdecke

### Theologische Hochschulen

Hochschule für Kirchenmusik Herford-Witten (ev)  
 Philosophisch-Theologische Hochschule Münster (rk)  
 Theologische Fakultät Paderborn (rk)  
 Kölner Hochschule für Katholische Theologie, St. Augustin  
 Kirchliche Hochschule Wuppertal/Bethel (ev)  
   – in Bethel  
   – in Wuppertal

### Kunsthochschulen

#### Land

Hochschule für Musik Detmold  
 Kunstakademie Düsseldorf  
 Robert-Schumann-Hochschule Düsseldorf  
 Folkwang-Hochschule Essen  
   – in Bochum  
   – in Essen  
 Hochschule für Musik und Tanz Köln  
   – in Aachen  
   – in Köln  
   – in Wuppertal  
 Kunsthochschule für Medien Köln  
 Kunstakademie Münster

#### Privat

Alanus Hochschule, Alfter  
 HBK Hochschule der bildenden Künste Essen

### Fachhochschulen

#### Land

Fachhochschule Aachen  
   – in Aachen  
   – in Jülich  
 Fachhochschule Bielefeld  
   – in Bielefeld  
   – in Gütersloh  
   – in Minden  
 Hochschule Bochum  
   – in Bochum  
   – in Velbert/Heiligenhaus  
 Hochschule für Gesundheit Bochum  
 Fachhochschule Dortmund  
 Hochschule Düsseldorf  
 Westfälische Hochschule  
   – in Bocholt  
   – in Gelsenkirchen  
   – in Recklinghausen  
 Hochschule Hamm-Lippstadt  
   – in Hamm  
   – in Lippstadt  
 Fachhochschule Südwestfalen  
   – in Hagen  
   – in Iserlohn  
   – in Meschede  
   – in Soest  
 Hochschule Rhein-Waal  
   – in Kamp-Lintfort  
   – in Kleve  
 Technische Hochschule Köln  
   – in Gummersbach  
   – in Köln  
   – in Leverkusen  
 Hochschule Niederrhein  
   – in Krefeld  
   – in Mönchengladbach  
 Hochschule Ostwestfalen-Lippe  
   – in Detmold  
   – in Höxter  
   – in Lemgo  
 Hochschule Ruhr-West  
   – in Bottrop  
   – in Mülheim an der Ruhr  
 Fachhochschule Münster  
   – in Münster  
   – in Steinfurt  
 Hochschule Bonn-Rhein-Sieg  
   – in Hennef (Sieg)  
   – in Rheinbach  
   – in Sankt Augustin

**Noch: Fachhochschulen****Privat**

IUBH Internationale Hochschule, Erfurt

- in Bad-Honnef
- in Dortmund
- in Düsseldorf

FHM Fachhochschule des Mittelstandes, Bielefeld

- in Bielefeld
- in Frechen
- in Köln

EBZ Business School, Bochum

Technische Hochschule Georg Agricola Bochum

Hochschule für Finanzwirtschaft &amp; Management, Bonn

EUFH Europäische Fachhochschule Rhein/Erft

- in Brühl
- in Köln
- in Neuss
- in Rheine

ISM International School of Management, Dortmund

- in Dortmund
- in Köln

EBC Euro Business College Hamburg in Düsseldorf

Fliedner Fachhochschule Düsseldorf

IST-Hochschule für Management Düsseldorf

Mediadesign Hochschule Berlin in Düsseldorf

FOM Hochschule für Ökonomie und Management, Essen

- in Aachen
- in Bochum
- in Bönen
- in Bonn
- in Dortmund
- in Duisburg
- in Düsseldorf
- in Essen
- in Gütersloh
- in Hagen
- in Köln
- in Marl
- in Münster
- in Neuss
- in Siegen
- in Wesel
- in Wuppertal

SRH Hochschule NRW, Hamm

Hochschule für Angewandte Wissenschaften Europa Potsdam  
in Iserlohn

CBS International Business School, Köln in Köln

Hochschule Fresenius, Idstein

- in Düsseldorf
- in Köln

Hochschule für Medien, Kommunikation und Wirtschaft,  
Berlin in KölnHochschule Macromedia für angewandte Wissenschaften  
Stuttgart, in Köln

HSD Hochschule Döpfer, Köln

IB Hochschule für Gesundheit und Soziales, Berlin in Köln

**Noch: Fachhochschulen****Noch: Privat**

praxisHochschule Köln

- in Köln
- in Rheine

Rheinische Fachhochschule Köln

- in Köln
- in Neuss

FHDW Fachhochschule der Wirtschaft Paderborn

- in Bergisch-Gladbach
- in Bielefeld
- in Mettmann
- in Paderborn

Deutsche Hochschule für Gesundheit und Sport, Berlin in Unna

**Kirchlich**

Fachhochschule der Diakonie, Bielefeld-Bethel (ev)

Evangelische Hochschule Rheinland-Westfalen-Lippe,  
Bochum

Katholische Hochschule Nordrhein-Westfalen, Köln

- in Aachen
- in Köln
- in Münster
- in Paderborn

**Verwaltungsfachhochschulen****Bund**

Hochschule des Bundes für öffentliche Verwaltung

- FB Allgemeine innere Verwaltung, Brühl
- FB Nachrichtendienste, Abt. Verfassungsschutz, Brühl
- FB Finanzen, Münster

**Land**

Fachhochschule für Rechtspflege NRW, Bad Münstereifel

Hochschule für Polizei und öffentliche Verwaltung NRW,  
Gelsenkirchen

- in Aachen
- in Bielefeld
- in Dortmund
- in Duisburg
- in Gelsenkirchen
- in Hagen
- in Herne
- in Köln
- in Mülheim
- in Münster

Hochschule für Finanzen NRW, Nordkirchen

## Systematik der Prüfungsgruppen und zugeordnete Abschlussprüfungen (Prüfungsstatistik; Stand: Prüfungsjahr 2020; NRW-spezifische Systematik)

### Universitärer Abschluss

Bachelor an Universitäten  
 Bachelor an Universitäten – 2 Hauptfächer  
 Bachelor an Universitäten – Kern-/Ergänzungsfach  
 Bachelor mit Lehramtsoption  
 Diplom (U)  
 Diplom (U)-Lehrer  
 Diplom I  
 Fakultätsprüfung  
 Kirchliche Prüfung  
 Lizentiat  
 Magister  
 Magister – 2 Hauptfächer  
 Master an Universitäten  
 (Abschlussprüfung vorausgesetzt)  
 Master an Universitäten  
 (ohne vorausgesetzte Abschlussprüfung)  
 Mehr-Fächer-Master an Universitäten  
 Staatsexamen/1. Staatsprüfung

### Promotionen

Promotion (Abschlussprüfung vorausgesetzt)  
 Promotion (mit Regelstudienzeit)  
 Promotion ohne vorausgesetzte Abschlussprüfung  
 Promotion nach FH-Abschluss bzw. wiss. Kurzstudium  
 Kooperative Promotion (FH)

### Lehramt Grund-/Primarstufe

LA Bachelor Grundschulen (Ba LA GS)  
 LA Grundschule (Studienschwerpunkt)  
 LA Grundstufe/Primarstufe  
 LA Master Grundschulen (Ma LA GS)  
 LA Master Grundschulen (Studienschwerpunkt)

Lehramt Grund-/Primar-/Sekundarstufe I  
 Bachelor an Universitäten – 2 Hauptfächer  
 (Vermittlungswissenschaftliches Profil)  
 Bachelor an Universitäten – Kern-/Ergänzungsfach  
 (Vermittlungswissenschaftliches Profil)

### Lehramt Sekundarstufe I

LA Bachelor Haupt-, Real-, Sekundar- und Gesamtschulen  
 (Ba LA HRGe)  
 LA Haupt- und Realschulen (Studienschwerpunkt)  
 LA Master Haupt-, Real-, Sekundar- und Gesamtschulen  
 (Ma LA HRGe)  
 LA Master Haupt-, Real-, Sekundar- und Gesamtschulen  
 (Studienschwerpunkt)  
 LA Mittelstufe/Sekundarstufe I

### Lehramt Sekundarstufe II, allgemeinbildende Schulen

LA Bachelor Gymnasien und Gesamtschulen (Ba LA GymGe)  
 LA Gymnasien und Gesamtschulen  
 LA Master an Gymnasien und Gesamtschulen (Ma LA GymGe)  
 LA Master an Gymnasien und Gesamtschulen (Modellversuch)  
 LA Oberstufe/Sekundarstufe II, allgemeinbildende Schulen

### Lehramt Sonderpädagogik Primar-/Sekundarstufe I

LA Bachelor für sonderpädagogische Förderung (BA LA SP)  
 Bachelor an Universitäten  
 (Rehabilitationswissenschaftliches Profil)  
 LA Master für sonderpädagogische Förderung (MA LA SP)  
 LA Master Sonderpädagogik  
 LA Sonderpädagogik  
 LA Sonderpädagogik/Primarstufe  
 LA Sonderpädagogik/Sekundarstufe I

### Lehramt Sekundarstufe II, berufliche Schulen

LA Bachelor Berufskollegs (BA LA BK)  
 LA Berufskollegs  
 LA Master Berufskollegs (MA LA BK)  
 LA Master Berufskollegs (Modellversuch)  
 LA Oberstufe/Sekundarstufe II, berufliche Schulen

### Lehramt Bachelor

Bachelor an Universitäten – Kern-/Ergänzungsfach  
 (Fachwissenschaftliches Profil)

### Lehramt Master

LA Master  
 LA Master Grund-, Haupt-, Real- und Gesamtschulen

### Künstlerischer Abschluss

Akademiebrief (KH)  
 Bachelor an Kunsthochschulen  
 Bachelor an Kunsthochschulen – 2 Hauptfächer  
 Bühnen-/Konzert-/Opernreifeprüfung  
 Diplom (KH)  
 Kirchenmusikprüfung A  
 Kirchenmusikprüfung B  
 Kirchenmusikprüfung C  
 Master an Kunsthochschulen (Abschlussprüfung vorausgesetzt)  
 Master an Kunsthochschulen – 2 Hauptfächer (Abschluss-  
 prüfung vorausgesetzt)  
 Meisterschüler/-in  
 Solistenprüfung  
 sonstiger künstlerischer Abschluss  
 Staatliche Musiklehrerprüfung  
 Staatliche Prüfung für künstlerische Abschlüsse

### Fachhochschulabschluss

Bachelor an Fachhochschulen  
 Diplom (FH)  
 Master an Fachhochschulen (Abschlussprüfung vorausgesetzt)

### Sonstiger Abschluss

Abschlüsse von Berufsakademien, die ersten berufsbefähigen-  
 den Abschlüssen gleichgestellt sind  
 Abschlussprüfung im Ausland  
 Abschlusszeugnis/Zertifikat  
 Bachelor o. Ä. noch nicht abgeschlossen  
 Keine Abschlussprüfung möglich bzw. angestrebt  
 Sonstiger Abschluss in Deutschland