



und Erden. .	2	x	.	.	1200	Tabakerzeugnisse (ohne Abfälle)	5	x
rdgas-	-	-	-	-	1299	Veredlung von Erzeugnissen dieser Güter-	-	-
ergbau	-	-	-	-	13	abteilung	-	-
und Erden. .	2	x	.	.	1310	Textilien	237	x
.	92	x	4 232 700	32	1310	Textile Spinnstoffe und Garne.	10	17 099 206
.	22	x	196 962	7	1320	Gewebe.	43	69 407 753
.	157	x	4 410 627	31	1330	Textilveredlung.	48	x
erzeugnisse .	10	x	9 609 047	5	1391	Gewirke und Gestricke.	12	x
oren,	6	x	148 319	14	1392	Konfektionierte Textilwaren (ohne Bekleidung) . .	70	x
.	12	x	495 480	26	1393	Teppiche und textile Fußbodenbeläge,	kg	14 36 845 082
l. g.	42	x	1 211 722	36	1394	auch konfektioniert	kg	4 3 029 310
.	11	.	2 885 581	1 053 160	1395	Vliesstoffe (auch getränkt, bestrichen, überzogen	kg	12 49 308 780
.	4	.	97 467	125 671	1399	oder mit Lagen versehen) und Erzeugnisse	65	x
peiseeis) . .	27	x	1 342 737	8	14	daraus (ohne Bekleidung)	5	x
.	4	.	85 542 600	116 086	1411	Technische Textilien	49	x
.	26	x	577 201	19	1411	Sonstige Textilwaren, a. n. g.	-	-
.	13	x	460 971	42	1412	Bekleidung	11	1 075 085
.	508	x	3 186 592	26	1413	Bekleidung aus Leder oder rekonstituiertem	St	19 5 795 500
kg	55	.	.	.	1414	Leder (einschl. Mänteln) (ohne Bekleidungs-	11	x
t	2	.	.	.	1419	zubehör, Schuhe und Kopfbedeckungen)	12	x
t	7	.	.	.	1420	Arbeits- und Berufsbekleidung	-	-
kg	41	.	605 557 331	2 454 056	1431	Sonstige Oberbekleidung (ohne Arbeits-	4	x
kg	11	.	124 048 886	727 820	1439	und Berufsbekleidung)	St	4
.	24	x	474 688	17	1499	Wäsche.	2	x
.	24	x	465 843	18	1511	Bekleidung und Bekleidungszubehör, a. n. g. . . .	33	x
ereitungen,	2	.	.	.	1512	Pelzwaren	4	x
n oder zum	61	x	786 590	17	1520	Strumpfwaren.	16	x
inem Inhalt	29	x	453 031	12	1599	Bekleidung a. n. g., aus Gewirken oder Gestrickten	13	x
ereitet	26	.	.	.		Veredlung von Erzeugnissen dieser Güterab-	-	-
Güter-						teilung (ohne Bekleidung aus textilen Stoffen) . .	-	-
						Leder und Lederwaren	-	-
						Leder und Lederfaserstoff; zugerichtete	-	-
						und gefärbte Felle	-	-
						Lederwaren (ohne Lederbekleidung und Schuhe) .	-	-
						Schuhe	-	-
						Veredlung von Erzeugnissen dieser Güter-	-	-
						abteilung	-	-

Statistische Berichte

Verarbeitendes Gewerbe sowie Bergbau und Gewinnung von Steinen und Erden in Nordrhein-Westfalen

Juni 2021



Verarbeitendes Gewerbe sowie Bergbau und Gewinnung von Steinen und Erden in Nordrhein-Westfalen

Juni 2021

Herausgegeben von
Information und Technik Nordrhein-Westfalen, Statistisches Landesamt
Mauerstraße 51, 40476 Düsseldorf • Postfach 10 11 05, 40002 Düsseldorf
Telefon +49211 9449-01 • Telefax +49211 9449-8000
Internet: <http://www.it.nrw>
E-Mail: poststelle@it.nrw.de

Erschienen im August 2021

Alle Statistischen Berichte finden Sie als PDF-Datei zum kostenlosen
Download in unserer Internet-Rubrik Aktuell / Publikationen.
© Information und Technik NRW, Düsseldorf, 2021
Auszugsweise Vervielfältigung und Verbreitung mit Quellenangabe gestattet.

Inhalt

	Seite
Vorbemerkungen	4
Erläuterungen	4
Methodische Hinweise	5
Definitionen	5
Systematiken	6
Veröffentlichungen	6
Klassifikation der Wirtschaftszweige	8
 Tabellenteil	
1. Übersicht über die wirtschaftliche Entwicklung in Nordrhein-Westfalen 2009 – 2021	18
Grafiken <i>Auftragseingangsindex</i>	19
2. Auftragseingangsindex im Verarbeitenden Gewerbe in Nordrhein-Westfalen	22
Grafiken <i>Produktionsindex</i>	28
3. Produktionsindex im Verarbeitenden Gewerbe sowie Bergbau und Gewinnung von Steinen und Erden in Nordrhein-Westfalen	31
4. Betriebe, Beschäftigte, geleistete Arbeitsstunden, Entgelte und Umsatz in Nordrhein-Westfalen nach Wirtschaftszweigen	32
5. Umsatz in Nordrhein-Westfalen nach Wirtschaftszweigen	35
6. Betriebe, Beschäftigte, geleistete Arbeitsstunden, Entgelte und Umsatz des Verarbeitenden Gewerbes sowie des Bergbaus und der Gewinnung von Steinen und Erden nach kreisfreien Städten und Kreisen	38
7. Betriebe, Beschäftigte und Umsatz in Nordrhein-Westfalen nach fachlichen Betriebsteilen	40

Vorbemerkungen

Mit Beginn des Berichtsmonats Januar 2009 wurde die Klassifikation der Wirtschaftszweige, Ausgabe 2003 (WZ 2003) durch die Klassifikation der Wirtschaftszweige, Ausgabe 2008 (WZ 2008) abgelöst. Die WZ 2008 ist das Ergebnis einer generellen Aktualisierung der Klassifikation der Wirtschaftszweige, Ausgabe 2003. Sie basiert auf der statistischen Systematik der Wirtschaftszweige in der Europäischen Gemeinschaft (NACE Rev. 2), die mit der Verordnung (EG) Nr. 1893/2006 des Europäischen Parlaments und des Rates vom 20. Dezember 2006 (ABl. EG Nr. L 393 S. 1) veröffentlicht wurde, und ihrerseits auf der Internationalen Systematik der Wirtschaftszweige (ISIC Rev. 4) der Vereinten Nationen aufbaut.

Die Klassifikation der Wirtschaftszweige, Ausgabe 2008 ist gleichzeitig maßgebend für die Abgrenzung des Wirtschaftssektors Verarbeitendes Gewerbe sowie Bergbau und Gewinnung von Steinen und Erden und hat damit Auswirkungen auf die Zusammensetzung der Berichtskreise der Statistiken dieses Bereichs.

Das Verarbeitende Gewerbe wird dabei nicht nur intern neu gegliedert, sondern es wird auch insgesamt neu abgegrenzt. So werden einige Tätigkeiten, die bisher dem Verarbeitenden Gewerbe zugeordnet waren, künftig aus den Erhebungen in diesen Bereichen herausfallen, andere Tätigkeiten dagegen werden neu aufgenommen. Die Neuzuordnungen des „Verlagswesens“ und des „Recyclings“ in Bereiche außerhalb des Verarbeitenden Gewerbes sind dabei besonders gravierend. Ebenfalls von großer Bedeutung ist die Trennung zwischen der „Herstellung“ von Investitionsgütern und deren „Reparatur und Installation“. Zu diesem Zweck wurde eine separate Abteilung innerhalb des Verarbeitenden Gewerbes „Reparatur und Installation von Maschinen und Ausrüstungen“ gebildet. Daneben gibt es eine Reihe von Änderungen im Detail der Klassifikation wie z. B. die Schaffung eigener Abteilungen für die „Getränkeherstellung“ und die „Herstellung von pharmazeutischen Erzeugnissen“ (siehe Klassifikation der Wirtschaftszweige Ausgabe 2008 (WZ 2008) S. 8 ff.).

Darüber hinaus wurden zwei methodische Änderungen bei der Klassifizierung vorgenommen. Zum Einen ändert sich die Zuordnung der sogenannten **Converter**. Dabei handelt es sich um Betriebe oder Unternehmen ohne eigene Warenproduktion, die fremd bezogene Waren im eigenen Namen verkaufen und zusätzlich die gewerblichen Schutzrechte an den Produkten besitzen. Diese Converter wurden bislang so klassifiziert, als hätten sie die Waren selbst hergestellt. Nach der WZ 2008 werden diese Einheiten nun nicht mehr als Hersteller von Waren behandelt. Sie gehören künftig i. d. R. zum Handel. Lohnauftraggeber (also Einheiten, die einem Dritten das wesentliche Inputmaterial unentgeltlich zur Bearbeitung bereitstellen) werden dagegen weiterhin wie Hersteller klassifiziert.

Zum Anderen erfolgt in Fällen **vertikaler Integration**, bei der verschiedene Produktionsstufen nacheinander von derselben Einheit ausgeführt werden und der aus einem Produktionsprozess hervorgegangene Output als Input für die nächste Stufe dient, die Klassifizierung entsprechend der Produktionsstufe,

die den größten Beitrag zur Wertschöpfung der Einheit leistet (und nicht mehr wie bisher nach dem Output der letzten Produktionsstufe).

Erläuterungen

Ziel der Statistik

Die monatlichen Erhebungen des Verarbeitenden Gewerbes sowie des Bergbaus und der Gewinnung von Steinen und Erden stellen kurzfristig Daten über die konjunkturelle Entwicklung dieses Wirtschaftsbereichs in wirtschaftssystematischer und regionaler Gliederung zur Verfügung. Die Ergebnisse der Statistiken sind wichtiges Material für die Arbeiten der gesetzgebenden Körperschaften, der Bundes- und Landesregierungen, der Verbände, Kammern sowie sonstigen Institutionen und bilden eine unentbehrliche Grundlage für zahlreiche wirtschaftspolitische Entscheidungen.

Rechtsgrundlage

Rechtsgrundlage für die Erhebungen im Verarbeitenden Gewerbe sowie im Bergbau und in der Gewinnung von Steinen und Erden ist das Gesetz über die Statistik im Produzierenden Gewerbe (ProdGewStatG) in der Fassung der Bekanntmachung vom 21. März 2002 (BGBl. I S. 1181), zuletzt geändert durch Artikel 271 der Verordnung vom 31. August 2015 (BGBl. I S. 1474) in Verbindung mit dem Gesetz über die Statistik für Bundeszwecke (Bundesstatistikgesetz – BStatG) vom 22. Januar 1987 (BGBl. I S. 462, 565) in der Fassung der Bekanntmachung vom 20. Oktober 2016 (BGBl. I S. 2394).

Berichtskreis

Monatsbericht für Betriebe des Verarbeitenden Gewerbes sowie des Bergbaus und der Gewinnung von Steinen und Erden

Der Berichtskreis des Monatsberichtes umfasst seit Januar 2007 alle Betriebe des Wirtschaftsbereichs Verarbeitendes Gewerbe sowie Bergbau und Gewinnung von Steinen und Erden mit mindestens 50 tätigen Personen, unabhängig davon, ob diese Betriebe zu Unternehmen dieses Wirtschaftsbereichs gehören, oder zu Unternehmen, deren wirtschaftlicher Schwerpunkt außerhalb des Produzierenden Gewerbes liegt.

Am 1. Januar 2007 trat Artikel 10 des Ersten Gesetzes zum Abbau bürokratischer Hemmnisse insbesondere in der mittelständischen Wirtschaft vom 22. August 2006 (BGBl. I S. 1970) in Kraft, durch den das Gesetz über die Statistik im Produzierenden Gewerbe geändert wurde. Wurden in der Vergangenheit beim Monatsbericht im Verarbeitenden Gewerbe alle Betriebe von Unternehmen mit 20 und mehr tätigen Personen

befragt, so sind ab dem Monatsbericht Januar 2007 nur noch Betriebe mit 50 und mehr tätigen Personen einbezogen. Mit dieser Maßnahme wird eine deutliche Entlastung insbesondere der kleinen und mittleren Unternehmen von statistischen Auskunftspflichten erreicht. Die unterhalb dieser neuen Abschneidegrenze liegenden Betriebe werden ab dem Monatsbericht Januar 2007 nur noch im neu eingeführten Jahresbericht für Betriebe im Verarbeitenden Gewerbe nach den tätigen Personen, den Entgelten (Lohn- und Gehaltssummen) sowie dem Umsatz befragt. Dieser Bericht stellt sicher, dass die für regionale Strukturuntersuchungen notwendigen Informationen im bisherigen Umfang und in bisheriger Qualität zumindest jährlich zur Verfügung stehen.

Methodische Hinweise

Die Merkmale „Umsatz“ und „Beschäftigte“ werden nach fachlichen Betriebsteilen erhoben und sowohl für Betriebe als auch für fachliche Betriebsteile aufbereitet. Die beiden übrigen Merkmale „Arbeitsstunden“ und „Bruttoentgelte“ werden nur für den gesamten Betrieb (einschl. der sonstigen Betriebsteile) erhoben. Das Merkmal „Auftragseingang“ wird nur für ausgewählte Wirtschaftszweige nach fachlichen Betriebsteilen erhoben. Es dient ausschließlich zur Berechnung der Auftragseingangsindizes. Hinsichtlich der Darstellung der Ergebnisse wird bei den Merkmalen Beschäftigte und Umsätze zwischen einem Nachweis nach fachlichen Betriebsteilen und nach Betrieben unterschieden. Beim Nachweis nach Betrieben werden alle Angaben eines kombinierten Betriebes (örtliche Einheit mit Betriebsteilen in mehreren Wirtschaftszweigen der WZ 2008) unter dem Wirtschaftszweig nachgewiesen, bei dem der Schwerpunkt der wirtschaftlichen Tätigkeit des Betriebes liegt.

Mit dem Monatsbericht Januar 2018 wird die Berechnung des Auftragseingangsindex, auf das Basisjahr 2015 umgestellt und des Produktionsindex mit dem September 2018. Für Vergleichszwecke wurden frühere Ergebnisse auf die neue Basis umgerechnet. Hier publizierte Ergebnisse sind daher mit früheren Veröffentlichungen nur bedingt vergleichbar.

Definitionen

Betrieb

Ein Betrieb ist ein an einem Standort gelegenes Unternehmen oder ein Teil eines Unternehmens (z. B. Werk, Fabrikationsstätte), wenn an diesem Ort oder von diesem Ort aus Wirtschaftstätigkeiten ausgeübt werden, für die i. d. R. eine oder mehrere Personen im Auftrag desselben Unternehmens arbeiten.

Ein Unternehmen ist die kleinste rechtlich selbstständige Einheit, die aus handels- oder steuerrechtlichen Gründen Bücher führt.

Beschäftigte

Alle Personen, die am Ende des Monats in einem arbeitsrechtlichen Verhältnis zum Betrieb stehen (einschl. Heim-, Saison- und Aushilfsarbeiter/-innen sowie Teilzeitbeschäftigte unabhängig von der Anzahl der im Monatsbericht geleisteten Stunden), tätige (Mit)inhaberinnen und -inhaber sowie unbezahlt mithelfende Familienangehörige, soweit sie mindestens ein Drittel der üblichen Arbeitszeit im Betrieb tätig sind.

Aufgrund der Organisationsreform in der gesetzlichen Rentenversicherung ist ab dem Jahr 2005 die Unterscheidung zwischen Arbeiter/-innen und Angestellten aufgehoben. Aus diesem Grunde werden ab Januar 2006 die Angaben zu Arbeiter/-innen und Löhnen nicht mehr separat erhoben. In den Ergebnissen dargestellt werden nur noch die Beschäftigten insgesamt sowie die Entgelte (früher: Brutto Lohn und -gehaltssumme).

Geleistete Arbeitsstunden

Alle tatsächlich geleisteten (nicht die bezahlten) Stunden aller tätigen Personen.

Entgelte

Summe der Bruttobezüge ohne Arbeitgeberanteile zur Sozialversicherung, jedoch einschließlich Lohn- und Gehaltzuschlägen (auch Gratifikationen, Erfindergelder sowie Provisionen, Tantiemen usw.). Vergütungen für gewerblich und kaufmännisch Auszubildende sind enthalten. Nicht erfasst werden allgemeine soziale Aufwendungen sowie Vergütungen, die als Spesensersatz anzusehen sind.

Gesamtumsatz

Umsatz aus Eigenerzeugung, baugewerblicher Umsatz sowie Umsatz aus Handelsware und sonstigen nicht industriellen Tätigkeiten (wie Erlöse aus Vermietung und Verpachtung, Provisionseinnahmen, Erlöse aus Transportleistungen für Dritte und aus dem Verkauf von eigenen landwirtschaftlichen Erzeugnissen). Als Umsatz gilt die Summe der Rechnungsendbeträge (ohne Umsatzsteuer) einschließlich etwa darin enthaltener Verbrauchsteuern sowie der Kosten für Fracht, Transportversicherung, Porto, Verpackung und Spesen, auch wenn diese gesondert in Rechnung gestellt werden. Bei der Darstellung nach fachlichen Betriebsteilen handelt es sich ausschließlich um den Umsatz aus Eigenerzeugung.

Auslandsumsatz

Direkte Lieferungen und Leistungen an Empfänger, die im Ausland ansässig sind, sowie Lieferungen an Exporteure, die die bestellten Waren ohne Be- und Verarbeitung in das Ausland ausführen. Zusätzlich zum „Auslandsumsatz insgesamt“ wird der „Auslandsumsatz mit den Ländern der Eurozone“ veröffentlicht. Das sind die Länder der Europäischen Union, die den EURO als gemeinsame Währung eingeführt haben. Im Einzelnen sind das die Umsätze mit Belgien, Estland, Finnland, Frankreich, Griechenland, Irland, Italien, Lettland, Litauen, Luxemburg, Malta, den Niederlanden, Österreich, Portugal, Slowakei, Slowenien, Spanien und Zypern.

AuftragseingangsindeX

Der Nachweis der AuftragseingangsindeX erfolgt für ausgewählte Wirtschaftszweige des Verarbeitenden Gewerbes nach der Klassifikation der Wirtschaftszweige, Ausgabe 2008 (WZ 2008) und vier Hauptgruppen. Die Ergebnisse werden sowohl in nominalen (Wert-) als auch realen (Volumen-)Indizes dargestellt. Zur Berechnung des realen AuftragseingangsindeX werden Preisindizes für gewerbliche Produkte (Inlands-Auftragseingänge) sowie Preisindizes für die Ausfuhr (Auslands-Auftragseingänge) verwendet. Die Berechnung der AuftragseingangsindeX basiert auf den Ergebnissen des Monatsberichts für Betriebe des Verarbeitenden Gewerbes sowie des Bergbaus und der Gewinnung von Steinen und Erden. Es handelt sich bei den Auftragseingängen um den Wert (ohne Umsatzsteuer, aber ggf. einschl. Verbrauchsteuern) aller im Berichtsmonat eingegangenen und vom Betrieb fest akzeptierten Aufträge auf Lieferung selbst hergestellter (bzw. im Lohnauftrag gefertigter) Produkte.

ProduktionsindeX

Der ProduktionsindeX zeigt – unbeeinflusst von Preisveränderungen und Kalenderunregelmäßigkeiten – kurzfristig die Entwicklung der Produktionsleistung der einzelnen Wirtschaftszweige und des gesamten Produzierenden Gewerbes auf. Der Nachweis des ProduktionsindeX erfolgt nach der Klassifikation der Wirtschaftszweige, Ausgabe 2008 (WZ 2008) und Hauptgruppen. Die Berechnung des ProduktionsindeX basiert im wesentlichen auf den Ergebnissen der monatlichen Produktionserhebung bei Betrieben mit mindestens 50 Beschäftigten. Nach dem gleichen Konzept wird zusätzlich ein vierteljährlicher ProduktionsindeX durch Aggregation der drei Monatsmeldungen der Betriebe des Verarbeitenden Gewerbes mit 50 und mehr Beschäftigten und der Produktionsdaten der übrigen vierteljährlich meldepflichtigen Betriebe von Unternehmen mit in der Regel 20 und mehr Beschäftigten des Produzierenden Gewerbes berechnet. Zur Verbesserung der Qualität der monatlichen Produktionsindizes werden diese nachträglich für jeden Wirtschaftszweig an das Niveau des entsprechenden vierteljährlichen ProduktionsindeX angeglichen.

Systematiken

Die Darstellung aller Ergebnisse erfolgt in der Gliederung der Klassifikation der Wirtschaftszweige, Ausgabe 2008 (WZ 2008). Ausschließlich für die Darstellung der Indizes werden Hauptgruppen durch die direkte Zuordnung der Wirtschaftszweige (= Dreisteller der Systematik) der WZ 2008 zu den Bereichen

VO = Vorleistungsgüterproduzenten

IG = Investitionsgüterproduzenten

GG = Gebrauchsgüterproduzenten

VG = Verbrauchsgüterproduzenten

EN = Energie

gebildet (siehe Klassifikation der Wirtschaftszweige Ausgabe 2008 (WZ 2008) S. 8 ff.).

Veröffentlichungen

Ergebnisse für das Bundesgebiet über den Bereich Verarbeitendes Gewerbe sowie Bergbau und Gewinnung von Steinen und Erden werden vom Statistischen Bundesamt (www.destatis.de) in der Fachserie 4, Reihe 4 veröffentlicht.

Aktuelle Ergebnisse – auch von anderen Bundesländern – werden im Internet unter www.statistikportal.de veröffentlicht. Dort kann über die GENESIS Datenbank auch auf ausgewählte Ergebnisse für alle Länder sowie alle Stadt- und Landkreise zugegriffen werden.

Jährliche Strukturergebnisse aller Betriebe von Unternehmen mit 20 und mehr tätigen Personen werden (auch für Regierungsbezirke und Kreise) im Statistischen Bericht E 12 3 „Betriebsergebnisse; Beschäftigte, Entgelte und Umsatz (Bestellnummer: E 12 3)“ veröffentlicht.

Zeichenerklärung

(nach DIN 55 301)

0	weniger als die Hälfte von 1 in der letzten besetzten Stelle, jedoch mehr als nichts
–	nichts vorhanden (genau null)
.	Zahlenwert unbekannt oder geheim zu halten
x	Tabellenfach gesperrt, weil Aussage nicht sinnvoll
/	berichtigte Zahl

**Wirtschaftszweige des Verarbeitenden Gewerbes sowie
des Bergbaus und der Gewinnung von Steinen und Erden**
aus: **Klassifikation der Wirtschaftszweige Ausgabe 2008 (WZ 2008)**

Abteilung — Gruppe — Klasse		Bezeichnung	Haupt gruppe
Abschnitt B		Bergbau und Gewinnung von Steinen und Erden	
05		Kohlenbergbau	
	05.1	Steinkohlenbergbau	EN
		05.10 Steinkohlenbergbau	
	05.2	Braunkohlenbergbau	EN
		05.20 Braunkohlenbergbau	
06		Gewinnung von Erdöl und Erdgas	
	06.1	Gewinnung von Erdöl	EN
		06.10 Gewinnung von Erdöl	
	06.2	Gewinnung von Erdgas	EN
		06.20 Gewinnung von Erdgas	
07		Erzbergbau	
	07.1	Eisenerzbergbau	VO
		07.10 Eisenerzbergbau	
	07.2	NE-Metallerzbergbau	VO
		07.21 Bergbau auf Uran- und Thoriumerze	
		07.29 Sonstiger NE-Metallerzbergbau	
08		Gewinnung von Steinen und Erden, sonstiger Bergbau	
	08.1	Gewinnung von Natursteinen, Kies, Sand, Ton und Kaolin	VO
		08.11 Gewinnung von Naturwerksteinen und Natursteinen, Kalk- und Gipsstein, Kreide und Schiefer	
		08.12 Gewinnung von Kies, Sand, Ton und Kaolin	
	08.9	Sonstiger Bergbau; Gewinnung von Steinen und Erden a. n. g.	VO
		08.91 Bergbau auf chemische und Düngemittelminerale	
		08.92 Torfgewinnung	
		08.93 Gewinnung von Salz	
		08.99 Gewinnung von Steinen und Erden a. n. g.	
09		Erbringung von Dienstleistungen für den Bergbau und für die Gewinnung von Steinen und Erden	
	09.1	Erbringung von Dienstleistungen für die Gewinnung von Erdöl und Erdgas	VO
		09.10 Erbringung von Dienstleistungen für die Gewinnung von Erdöl und Erdgas	
	09.9	Erbringung von Dienstleistungen für den sonstigen Bergbau und die Gewinnung von Steinen und Erden	VO
		09.90 Erbringung von Dienstleistungen für den sonstigen Bergbau und die Gewinnung von Steinen und Erden	
Abschnitt C		Verarbeitendes Gewerbe	
10		Herstellung von Nahrungs- und Futtermitteln	
	10.1	Schlachten und Fleischverarbeitung	VG
		10.11 Schlachten (ohne Schlachten von Geflügel)	
		10.12 Schlachten von Geflügel	
		10.13 Fleischverarbeitung	
	10.2	Fischverarbeitung	VG
		10.20 Fischverarbeitung	

Noch: **Wirtschaftszweige des Verarbeitenden Gewerbes sowie
des Bergbaus und der Gewinnung von Steinen und Erden**
aus: **Klassifikation der Wirtschaftszweige Ausgabe 2008 (WZ 2008)**

Abteilung — Gruppe — Klasse	Bezeichnung	Haupt gruppe
noch: Abschnitt C	Verarbeitendes Gewerbe	
10.3	Obst- und Gemüseverarbeitung	VG
10.31	Kartoffelverarbeitung	
10.32	Herstellung von Frucht- und Gemüsesäften	
10.39	Sonstige Verarbeitung von Obst und Gemüse	
10.4	Herstellung von pflanzlichen und tierischen Ölen und Fetten	VG
10.41	Herstellung von Ölen und Fetten (ohne Margarine u. ä. Nahrungsfette)	
10.42	Herstellung von Margarine u. ä. Nahrungsfetten	
10.5	Milchverarbeitung	VG
10.51	Milchverarbeitung (ohne Herstellung von Speiseeis)	
10.52	Herstellung von Speiseeis	
10.6	Mahl- und Schälmmühlen, Herstellung von Stärke und Stärkeerzeugnissen	VO
10.61	Mahl- und Schälmmühlen	
10.62	Herstellung von Stärke und Stärkeerzeugnissen	
10.7	Herstellung von Back- und Teigwaren	VG
10.71	Herstellung von Backwaren (ohne Dauerbackwaren)	
10.72	Herstellung von Dauerbackwaren	
10.73	Herstellung von Teigwaren	
10.8	Herstellung von sonstigen Nahrungsmitteln	VG
10.81	Herstellung von Zucker	
10.82	Herstellung von Süßwaren (ohne Dauerbackwaren)	
10.83	Verarbeitung von Kaffee und Tee, Herstellung von Kaffee-Ersatz	
10.84	Herstellung von Würzmitteln und Soßen	
10.85	Herstellung von Fertiggerichten	
10.86	Herstellung von homogenisierten und diätetischen Nahrungsmitteln	
10.89	Herstellung von sonstigen Nahrungsmitteln a. n. g.	
10.9	Herstellung von Futtermitteln	VO
10.91	Herstellung von Futtermitteln für Nutztiere	
10.92	Herstellung von Futtermitteln für sonstige Tiere	
11	Getränkeherstellung	
11.0	Getränkeherstellung	VG
11.01	Herstellung von Spirituosen	
11.02	Herstellung von Traubenwein	
11.03	Herstellung von Apfelwein und anderen Fruchtweinen	
11.04	Herstellung von Wermutwein und sonstigen aromatisierten Weinen	
11.05	Herstellung von Bier	
11.06	Herstellung von Malz	
11.07	Herstellung von Erfrischungsgetränken; Gewinnung natürlicher Mineralwässer	
12	Tabakverarbeitung	
12.0	Tabakverarbeitung	VG
12.00	Tabakverarbeitung	
13	Herstellung von Textilien	
13.1	Spinnstoffaufbereitung und Spinnerei	VO
13.10	Spinnstoffaufbereitung und Spinnerei	
13.2	Weberei	VO
13.20	Weberei	

Noch: **Wirtschaftszweige des Verarbeitenden Gewerbes sowie
des Bergbaus und der Gewinnung von Steinen und Erden**
aus: **Klassifikation der Wirtschaftszweige Ausgabe 2008 (WZ 2008)**

Abteilung — Gruppe — Klasse		Bezeichnung	Haupt gruppe
noch: Abschnitt C		Verarbeitendes Gewerbe	
13.3		Veredlung von Textilien und Bekleidung	VO
	13.30	Veredlung von Textilien und Bekleidung	
13.9		Herstellung von sonstigen Textilwaren	VG
	13.91	Herstellung von gewirktem und gestricktem Stoff	
	13.92	Herstellung von konfektionierten Textilwaren (ohne Bekleidung)	
	13.93	Herstellung von Teppichen	
	13.94	Herstellung von Seilerwaren	
	13.95	Herstellung von Vliesstoff und Erzeugnissen daraus (ohne Bekleidung)	
	13.96	Herstellung von technischen Textilien	
	13.99	Herstellung von sonstigen Textilwaren a. n. g.	
14		Herstellung von Bekleidung	
14.1		Herstellung von Bekleidung (ohne Pelzbekleidung)	VG
	14.11	Herstellung von Lederbekleidung	
	14.12	Herstellung von Arbeits- und Berufsbekleidung	
	14.13	Herstellung von sonstiger Oberbekleidung	
	14.14	Herstellung von Wäsche	
	14.19	Herstellung von sonstiger Bekleidung und Bekleidungszubehör a. n. g.	
14.2		Herstellung von Pelzwaren	VG
	14.20	Herstellung von Pelzwaren	
14.3		Herstellung von Bekleidung aus gewirktem und gestricktem Stoff	VG
	14.31	Herstellung von Strumpfwaren	
	14.39	Herstellung von sonstiger Bekleidung aus gewirktem und gestricktem Stoff	
15		Herstellung von Leder, Lederwaren und Schuhen	
15.1		Herstellung von Leder und Lederwaren (ohne Herstellung von Lederbekleidung)	VG
	15.11	Herstellung von Leder und Lederfaserstoff; Zurichtung und Färben von Fellen	
	15.12	Lederverarbeitung (ohne Herstellung von Lederbekleidung)	
15.2		Herstellung von Schuhen	VG
	15.20	Herstellung von Schuhen	
16		Herstellung von Holz-, Flecht-, Korb- und Korkwaren (ohne Möbel)	
16.1		Säge-, Hobel- und Holzimprägnierwerke	VO
	16.10	Säge-, Hobel- und Holzimprägnierwerke	
16.2		Herstellung von sonstigen Holz-, Kork-, Flecht- und Korbwaren (ohne Möbel)	VO
	16.21	Herstellung von Furnier-, Sperrholz-, Holzfasern- und Holzspanplatten	
	16.22	Herstellung von Parketttafeln	
	16.23	Herstellung von sonstigen Konstruktionsteilen, Fertigbauteilen, Ausbauelementen und Fertigteilbauten aus Holz	
	16.24	Herstellung von Verpackungsmitteln, Lagerbehältern und Ladungsträgern aus Holz	
	16.29	Herstellung von Holzwaren a. n. g., Kork-, Flecht- und Korbwaren (ohne Möbel)	

Noch: **Wirtschaftszweige des Verarbeitenden Gewerbes sowie
des Bergbaus und der Gewinnung von Steinen und Erden**
aus: **Klassifikation der Wirtschaftszweige Ausgabe 2008 (WZ 2008)**

Abteilung — Gruppe — Klasse		Bezeichnung	Haupt gruppe
noch: Abschnitt C		Verarbeitendes Gewerbe	
17		Herstellung von Papier, Pappe und Waren daraus	
	17.1	Herstellung von Holz- und Zellstoff, Papier, Karton und Pappe	VO
	17.11	Herstellung von Holz- und Zellstoff	
	17.12	Herstellung von Papier, Karton und Pappe	
	17.2	Herstellung von Waren aus Papier, Karton und Pappe	VO
	17.21	Herstellung von Wellpapier und -pappe sowie von Verpackungsmitteln aus Papier, Karton und Pappe	
	17.22	Herstellung von Haushalts-, Hygiene- und Toilettenartikeln aus Zellstoff, Papier und Pappe	
	17.23	Herstellung von Schreibwaren und Bürobedarf aus Papier, Karton und Pappe	
	17.24	Herstellung von Tapeten	
	17.29	Herstellung von sonstigen Waren aus Papier, Karton und Pappe	
18		Herstellung von Druckerzeugnissen; Vervielfältigung von bespielten Ton-, Bild- und Datenträgern	
	18.1	Herstellung von Druckerzeugnissen	VG
	18.11	Drucken von Zeitungen	
	18.12	Drucken a. n. g.	
	18.13	Druck- und Medienvorstufe	
	18.14	Binden von Druckerzeugnissen und damit verbundene Dienstleistungen	
	18.2	Vervielfältigung von bespielten Ton-, Bild- und Datenträgern	VG
	18.20	Vervielfältigung von bespielten Ton-, Bild- und Datenträgern	
19		Kokerei und Mineralölverarbeitung	
	19.1	Kokerei	EN
	19.10	Kokerei	
	19.2	Mineralölverarbeitung	EN
	19.20	Mineralölverarbeitung	
20		Herstellung von chemischen Erzeugnissen	
	20.1	Herstellung von chemischen Grundstoffen, Düngemitteln und Stickstoffverbindungen, Kunststoffen in Primärformen und synthetischem Kautschuk in Primärformen	VO
	20.11	Herstellung von Industriegasen	
	20.12	Herstellung von Farbstoffen und Pigmenten	
	20.13	Herstellung von sonstigen anorganischen Grundstoffen und Chemikalien	
	20.14	Herstellung von sonstigen organischen Grundstoffen und Chemikalien	
	20.15	Herstellung von Düngemitteln und Stickstoffverbindungen	
	20.16	Herstellung von Kunststoffen in Primärformen	
	20.17	Herstellung von synthetischem Kautschuk in Primärformen	
	20.2	Herstellung von Schädlingsbekämpfungsmitteln, Pflanzenschutz- und Desinfektionsmitteln	VO
	20.20	Herstellung von Schädlingsbekämpfungsmitteln, Pflanzenschutz- und Desinfektionsmitteln	
	20.3	Herstellung von Anstrichmitteln, Druckfarben und Kitt	VO
	20.30	Herstellung von Anstrichmitteln, Druckfarben und Kitt	
	20.4	Herstellung von Seifen, Wasch-, Reinigungs- und Körperpflegemitteln sowie von Duftstoffen	VG
	20.41	Herstellung von Seifen, Wasch-, Reinigungs- und Poliermitteln	
	20.42	Herstellung von Körperpflegemitteln und Duftstoffen	

Noch: **Wirtschaftszweige des Verarbeitenden Gewerbes sowie
des Bergbaus und der Gewinnung von Steinen und Erden**
aus: **Klassifikation der Wirtschaftszweige Ausgabe 2008 (WZ 2008)**

Abteilung — Gruppe — Klasse	Bezeichnung	Haupt gruppe
noch: Abschnitt C	Verarbeitendes Gewerbe	
20.5	Herstellung von sonstigen chemischen Erzeugnissen	VO
20.51	Herstellung von pyrotechnischen Erzeugnissen	
20.52	Herstellung von Klebstoffen	
20.53	Herstellung von etherischen Ölen	
20.59	Herstellung von sonstigen chemischen Erzeugnissen a. n. g.	
20.6	Herstellung von Chemiefasern	VO
20.60	Herstellung von Chemiefasern	
21	Herstellung von pharmazeutischen Erzeugnissen	
21.1	Herstellung von pharmazeutischen Grundstoffen	VG
21.10	Herstellung von pharmazeutischen Grundstoffen	
21.2	Herstellung von pharmazeutischen Spezialitäten und sonstigen pharmazeutischen Erzeugnissen	VG
21.20	Herstellung von pharmazeutischen Spezialitäten und sonstigen pharmazeutischen Erzeugnissen	
22	Herstellung von Gummi- und Kunststoffwaren	
22.1	Herstellung von Gummiwaren	VO
22.11	Herstellung und Runderneuerung von Bereifungen	
22.19	Herstellung von sonstigen Gummiwaren	
22.2	Herstellung von Kunststoffwaren	VO
22.21	Herstellung von Platten, Folien, Schläuchen und Profilen aus Kunststoffen	
22.22	Herstellung von Verpackungsmitteln aus Kunststoffen	
22.23	Herstellung von Baubedarfsartikeln aus Kunststoffen	
22.29	Herstellung von sonstigen Kunststoffwaren	
23	Herstellung von Glas und Glaswaren, Keramik, Verarbeitung von Steinen und Erden	
23.1	Herstellung von Glas und Glaswaren	VO
23.11	Herstellung von Flachglas	
23.12	Veredlung und Bearbeitung von Flachglas	
23.13	Herstellung von Hohlglas	
23.14	Herstellung von Glasfasern und Waren daraus	
23.19	Herstellung, Veredlung und Bearbeitung von sonstigem Glas einschließlich technischen Glaswaren	
23.2	Herstellung von feuerfesten keramischen Werkstoffen und Waren	VO
23.20	Herstellung von feuerfesten keramischen Werkstoffen und Waren	
23.3	Herstellung von keramischen Baumaterialien	VO
23.31	Herstellung von keramischen Wand- und Bodenfliesen und -platten	
23.32	Herstellung von Ziegeln und sonstiger Baukeramik	
23.4	Herstellung von sonstigen Porzellan- und keramischen Erzeugnissen	VO
23.41	Herstellung von keramischen Haushaltswaren und Ziergegenständen	
23.42	Herstellung von Sanitärkeramik	
23.43	Herstellung von Isolatoren und Isolierteilen aus Keramik	
23.44	Herstellung von keramischen Erzeugnissen für sonstige technische Zwecke	
23.49	Herstellung von sonstigen keramischen Erzeugnissen	

Noch: **Wirtschaftszweige des Verarbeitenden Gewerbes sowie
des Bergbaus und der Gewinnung von Steinen und Erden**
aus: **Klassifikation der Wirtschaftszweige Ausgabe 2008 (WZ 2008)**

Abteilung — Gruppe — Klasse	Bezeichnung	Haupt gruppe
noch: Abschnitt C	Verarbeitendes Gewerbe	
23.5	Herstellung von Zement, Kalk und gebranntem Gips	VO
23.51	Herstellung von Zement	
23.52	Herstellung von Kalk und gebranntem Gips	
23.6	Herstellung von Erzeugnissen aus Beton, Zement und Gips	VO
23.61	Herstellung von Erzeugnissen aus Beton, Zement und Kalksandstein für den Bau	
23.62	Herstellung von Gipserzeugnissen für den Bau	
23.63	Herstellung von Frischbeton (Transportbeton)	
23.64	Herstellung von Mörtel und anderem Beton (Trockenbeton)	
23.65	Herstellung von Faserzementwaren	
23.69	Herstellung von sonstigen Erzeugnissen aus Beton, Zement und Gips a. n. g.	
23.7	Be- und Verarbeitung von Naturwerksteinen und Natursteinen a. n. g.	VO
23.70	Be- und Verarbeitung von Naturwerksteinen und Natursteinen a. n. g.	
23.9	Herstellung von Schleifkörpern und Schleifmitteln auf Unterlage sowie sonstigen Erzeugnissen aus nichtmetallischen Mineralien a. n. g.	VO
23.91	Herstellung von Schleifkörpern und Schleifmitteln auf Unterlage	
23.99	Herstellung von sonstigen Erzeugnissen aus nichtmetallischen Mineralien a. n. g.	
24	Metallerzeugung und -bearbeitung	
24.1	Erzeugung von Roheisen, Stahl und Ferrolegierungen	VO
24.10	Erzeugung von Roheisen, Stahl und Ferrolegierungen	
24.2	Herstellung von Stahlrohren, Rohrform-, Rohrverschluss- und Rohrverbindungsstücken aus Stahl	VO
24.20	Herstellung von Stahlrohren, Rohrform-, Rohrverschluss- und Rohrverbindungsstücken aus Stahl	
24.3	Sonstige erste Bearbeitung von Eisen und Stahl	VO
24.31	Herstellung von Blankstahl	
24.32	Herstellung von Kaltband mit einer Breite von weniger als 600 mm	
24.33	Herstellung von Kaltprofilen	
24.34	Herstellung von kaltgezogenem Draht	
24.4	Erzeugung und erste Bearbeitung von NE-Metallen	VO
24.41	Erzeugung und erste Bearbeitung von Edelmetallen	
24.42	Erzeugung und erste Bearbeitung von Aluminium	
24.43	Erzeugung und erste Bearbeitung von Blei, Zink und Zinn	
24.44	Erzeugung und erste Bearbeitung von Kupfer	
24.45	Erzeugung und erste Bearbeitung von sonstigen NE-Metallen	
24.46	Aufbereitung von Kernbrennstoffen	
24.5	Gießereien	VO
24.51	Eisengießereien	
24.52	Stahlgießereien	
24.53	Leichtmetallgießereien	
24.54	Buntmetallgießereien	

Noch: **Wirtschaftszweige des Verarbeitenden Gewerbes sowie
des Bergbaus und der Gewinnung von Steinen und Erden**
aus: **Klassifikation der Wirtschaftszweige Ausgabe 2008 (WZ 2008)**

Abteilung — Gruppe — Klasse	Bezeichnung	Haupt gruppe
noch: Abschnitt C	Verarbeitendes Gewerbe	
25	Herstellung von Metallerzeugnissen	
25.1	Stahl- und Leichtmetallbau	IG
25.11	Herstellung von Metallkonstruktionen	
25.12	Herstellung von Ausbauelementen aus Metall	
25.2	Herstellung von Metalltanks und -behältern; Herstellung von Heizkörpern und -kesseln für Zentralheizungen	IG
25.21	Herstellung von Heizkörpern und -kesseln für Zentralheizungen	
25.29	Herstellung von Sammelbehältern, Tanks u. ä. Behältern aus Metall	
25.3	Herstellung von Dampfkesseln (ohne Zentralheizungskessel)	IG
25.30	Herstellung von Dampfkesseln (ohne Zentralheizungskessel)	
25.4	Herstellung von Waffen und Munition	IG
25.40	Herstellung von Waffen und Munition	
25.5	Herstellung von Schmiede-, Press-, Zieh- und Stanzteilen, gewalzten Ringen und pulvermetallurgischen Erzeugnissen	VO
25.50	Herstellung von Schmiede-, Press-, Zieh- und Stanzteilen, gewalzten Ringen und pulvermetallurgischen Erzeugnissen	
25.6	Oberflächenveredlung und Wärmebehandlung; Mechanik a. n. g.	VO
25.61	Oberflächenveredlung und Wärmebehandlung	
25.62	Mechanik a. n. g.	
25.7	Herstellung von Schneidwaren, Werkzeugen, Schlössern und Beschlägen aus unedlen Metallen	VO
25.71	Herstellung von Schneidwaren und Bestecken aus unedlen Metallen	
25.72	Herstellung von Schlössern und Beschlägen aus unedlen Metallen	
25.73	Herstellung von Werkzeugen	
25.9	Herstellung von sonstigen Metallwaren	VO
25.91	Herstellung von Fässern, Trommeln, Dosen, Eimern u. ä. Behältern aus Metall	
25.92	Herstellung von Verpackungen und Verschlüssen aus Eisen, Stahl und NE-Metall	
25.93	Herstellung von Drahtwaren, Ketten und Federn	
25.94	Herstellung von Schrauben und Nieten	
25.99	Herstellung von sonstigen Metallwaren a. n. g.	
26	Herstellung von Datenverarbeitungsgeräten, elektronischen und optischen Erzeugnissen	
26.1	Herstellung von elektronischen Bauelementen und Leiterplatten	VO
26.11	Herstellung von elektronischen Bauelementen	
26.12	Herstellung von bestückten Leiterplatten	
26.2	Herstellung von Datenverarbeitungsgeräten und peripheren Geräten	IG
26.20	Herstellung von Datenverarbeitungsgeräten und peripheren Geräten	
26.3	Herstellung von Geräten und Einrichtungen der Telekommunikationstechnik	IG
26.30	Herstellung von Geräten und Einrichtungen der Telekommunikationstechnik	
26.4	Herstellung von Geräten der Unterhaltungselektronik	GG
26.40	Herstellung von Geräten der Unterhaltungselektronik	

Noch: **Wirtschaftszweige des Verarbeitenden Gewerbes sowie
des Bergbaus und der Gewinnung von Steinen und Erden**
aus: **Klassifikation der Wirtschaftszweige Ausgabe 2008 (WZ 2008)**

Abteilung — Gruppe — Klasse	Bezeichnung	Haupt gruppe
noch: Abschnitt C	Verarbeitendes Gewerbe	
26.5	Herstellung von Mess-, Kontroll-, Navigations- u. ä. Instrumenten und Vorrichtungen; Herstellung von Uhren	IG
26.51	Herstellung von Mess-, Kontroll-, Navigations- u. ä. Instrumenten und Vorrichtungen	
26.52	Herstellung von Uhren	
26.6	Herstellung von Bestrahlungs- und Elektrotherapiegeräten und elektromedizinischen Geräten	IG
26.60	Herstellung von Bestrahlungs- und Elektrotherapiegeräten und elektromedizinischen Geräten	
26.7	Herstellung von optischen und fotografischen Instrumenten und Geräten	GG
26.70	Herstellung von optischen und fotografischen Instrumenten und Geräten	
26.8	Herstellung von magnetischen und optischen Datenträgern	VO
26.80	Herstellung von magnetischen und optischen Datenträgern	
27	Herstellung von elektrischen Ausrüstungen	
27.1	Herstellung von Elektromotoren, Generatoren, Transformatoren, Elektrizitätsverteilungs- und -schalteinrichtungen	VO
27.11	Herstellung von Elektromotoren, Generatoren und Transformatoren	
27.12	Herstellung von Elektrizitätsverteilungs- und -schalteinrichtungen	
27.2	Herstellung von Batterien und Akkumulatoren	VO
27.20	Herstellung von Batterien und Akkumulatoren	
27.3	Herstellung von Kabeln und elektrischem Installationsmaterial	VO
27.31	Herstellung von Glasfaserkabeln	
27.32	Herstellung von sonstigen elektronischen und elektrischen Drähten und Kabeln	
27.33	Herstellung von elektrischem Installationsmaterial	
27.4	Herstellung von elektrischen Lampen und Leuchten	VO
27.40	Herstellung von elektrischen Lampen und Leuchten	
27.5	Herstellung von Haushaltsgeräten	GG
27.51	Herstellung von elektrischen Haushaltsgeräten	
27.52	Herstellung von nicht elektrischen Haushaltsgeräten	
27.9	Herstellung von sonstigen elektrischen Ausrüstungen und Geräten a. n. g.	VO
27.90	Herstellung von sonstigen elektrischen Ausrüstungen und Geräten a. n. g.	
28	Maschinenbau	
28.1	Herstellung von nicht wirtschaftszweigspezifischen Maschinen	IG
28.11	Herstellung von Verbrennungsmotoren und Turbinen (ohne Motoren für Luft- und Straßenfahrzeuge)	
28.12	Herstellung von hydraulischen und pneumatischen Komponenten und Systemen	
28.13	Herstellung von Pumpen und Kompressoren a. n. g.	
28.14	Herstellung von Armaturen a. n. g.	
28.15	Herstellung von Lagern, Getrieben, Zahnrädern und Antriebselementen	

Noch: **Wirtschaftszweige des Verarbeitenden Gewerbes sowie
des Bergbaus und der Gewinnung von Steinen und Erden**
aus: **Klassifikation der Wirtschaftszweige Ausgabe 2008 (WZ 2008)**

Abteilung — Gruppe — Klasse	Bezeichnung	Haupt gruppe
noch: Abschnitt C	Verarbeitendes Gewerbe	
28.2	Herstellung von sonstigen nicht wirtschaftszweigspezifischen Maschinen	IG
28.21	Herstellung von Öfen und Brennern	
28.22	Herstellung von Hebezeugen und Fördermitteln	
28.23	Herstellung von Büromaschinen (ohne Datenverarbeitungsgeräte und periphere Geräte)	
28.24	Herstellung von handgeführten Werkzeugen mit Motorantrieb	
28.25	Herstellung von kälte- und lufttechnischen Erzeugnissen, nicht für den Haushalt	
28.29	Herstellung von sonstigen nicht wirtschaftszweigspezifischen Maschinen a. n. g.	
28.3	Herstellung von land- und forstwirtschaftlichen Maschinen	IG
28.30	Herstellung von land- und forstwirtschaftlichen Maschinen	
28.4	Herstellung von Werkzeugmaschinen	IG
28.41	Herstellung von Werkzeugmaschinen für die Metallbearbeitung	
28.49	Herstellung von sonstigen Werkzeugmaschinen	
28.9	Herstellung von Maschinen für sonstige bestimmte Wirtschaftszweige	IG
28.91	Herstellung von Maschinen für die Metallerzeugung, von Walzwerkeinrichtungen und Gießmaschinen	
28.92	Herstellung von Bergwerks-, Bau- und Baustoffmaschinen	
28.93	Herstellung von Maschinen für die Nahrungs- und Genussmittelerzeugung und die Tabakverarbeitung	
28.94	Herstellung von Maschinen für die Textil- und Bekleidungsherstellung und die Lederverarbeitung	
28.95	Herstellung von Maschinen für die Papiererzeugung und -verarbeitung	
28.96	Herstellung von Maschinen für die Verarbeitung von Kunststoffen und Kautschuk	
28.99	Herstellung von Maschinen für sonstige bestimmte Wirtschaftszweige a. n. g.	
29	Herstellung von Kraftwagen und Kraftwagenteilen	
29.1	Herstellung von Kraftwagen und Kraftwagenmotoren	IG
29.10	Herstellung von Kraftwagen und Kraftwagenmotoren	
29.2	Herstellung von Karosserien, Aufbauten und Anhängern	IG
29.20	Herstellung von Karosserien, Aufbauten und Anhängern	
29.3	Herstellung von Teilen und Zubehör für Kraftwagen	IG
29.31	Herstellung elektrischer und elektronischer Ausrüstungsgegenstände für Kraftwagen	
29.32	Herstellung von sonstigen Teilen und sonstigem Zubehör für Kraftwagen	
30	Sonstiger Fahrzeugbau	
30.1	Schiff- und Bootsbau	IG
30.11	Schiffbau (ohne Boots- und Yachtbau)	
30.12	Boots- und Yachtbau	
30.2	Schienenfahrzeugbau	IG
30.20	Schienenfahrzeugbau	

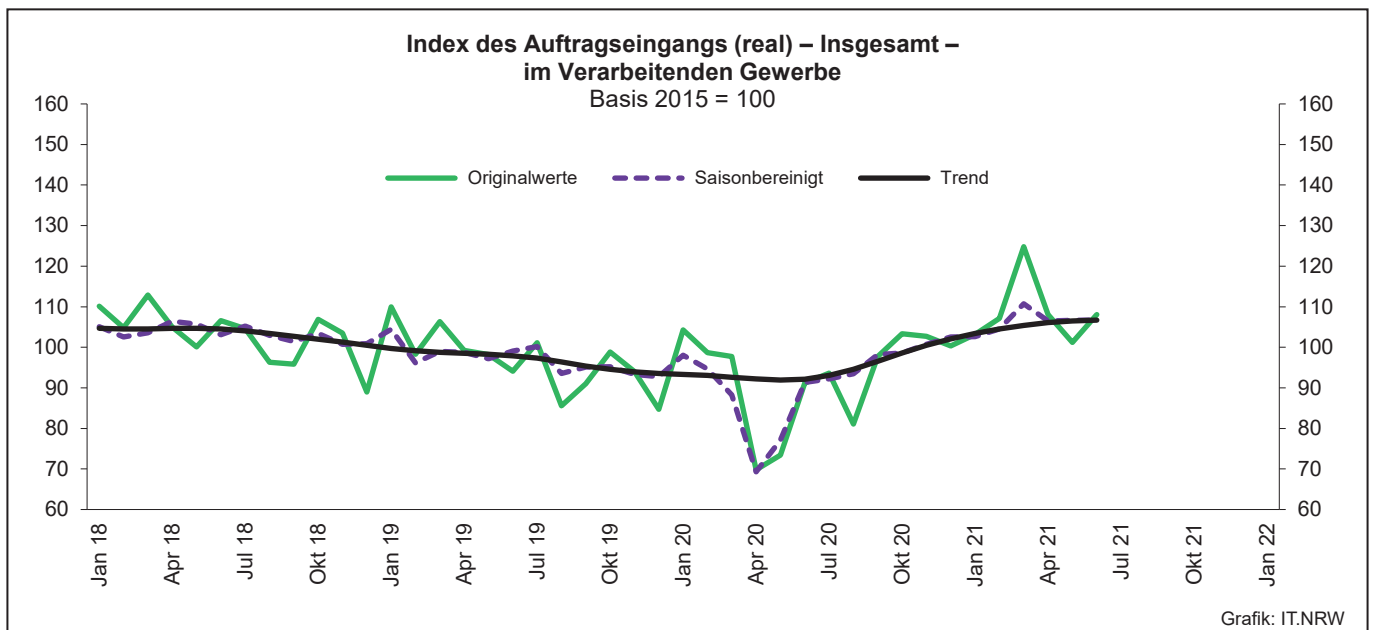
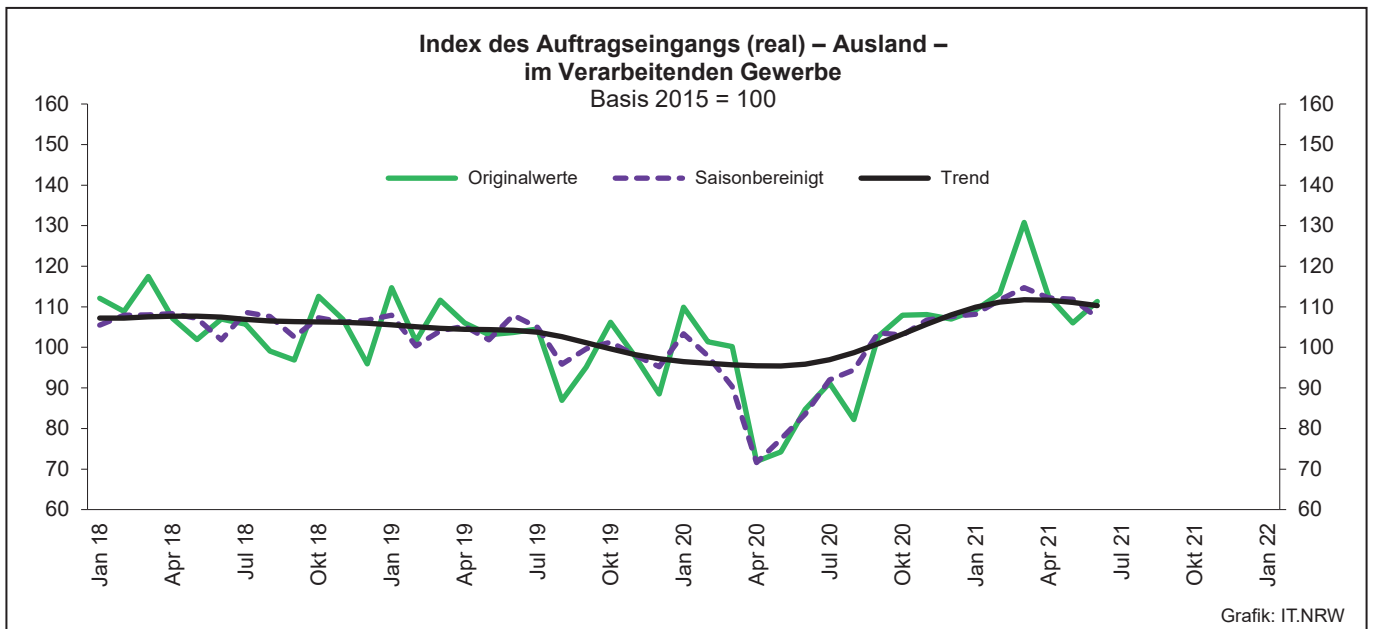
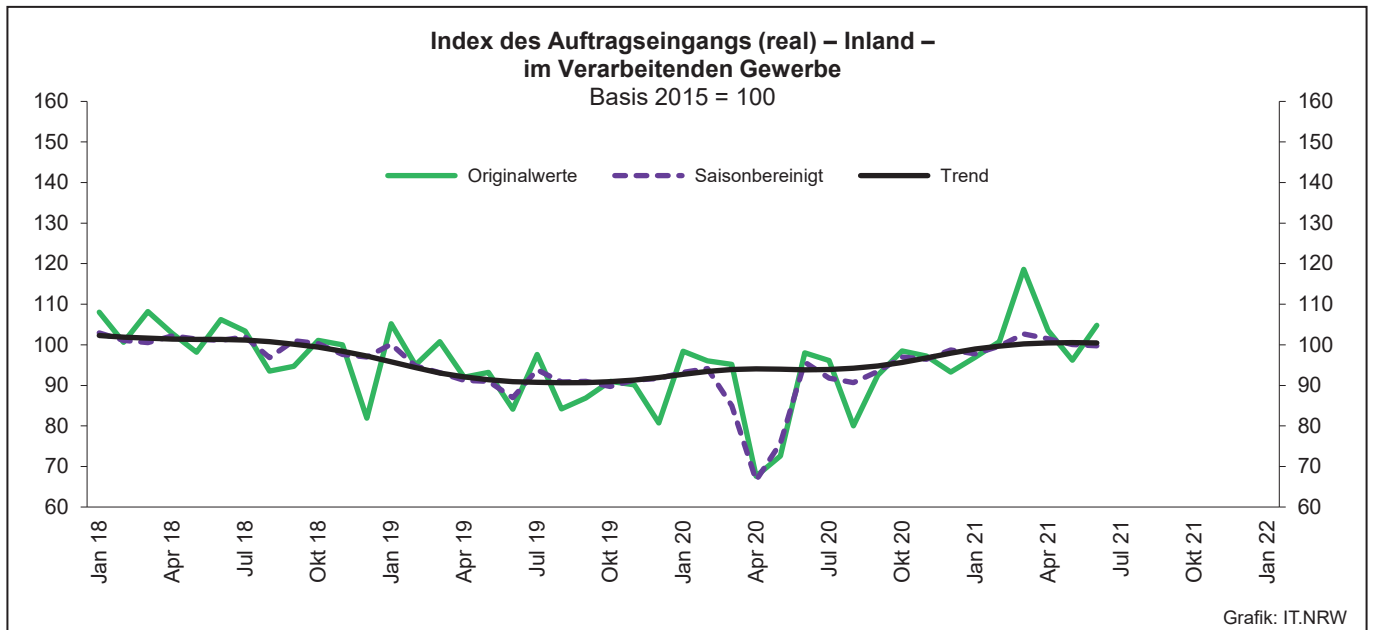
Noch: **Wirtschaftszweige des Verarbeitenden Gewerbes sowie
des Bergbaus und der Gewinnung von Steinen und Erden**
aus: **Klassifikation der Wirtschaftszweige Ausgabe 2008 (WZ 2008)**

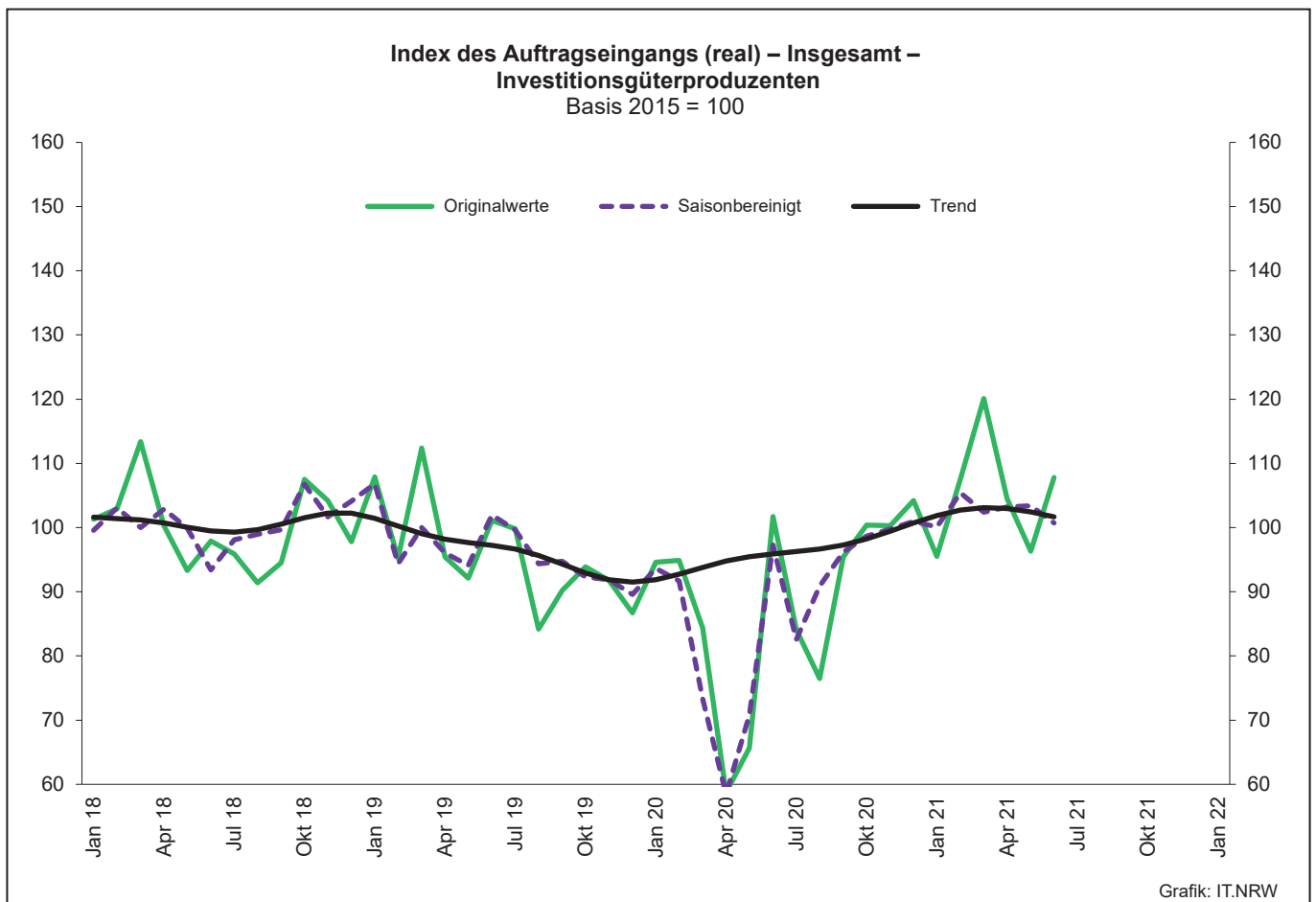
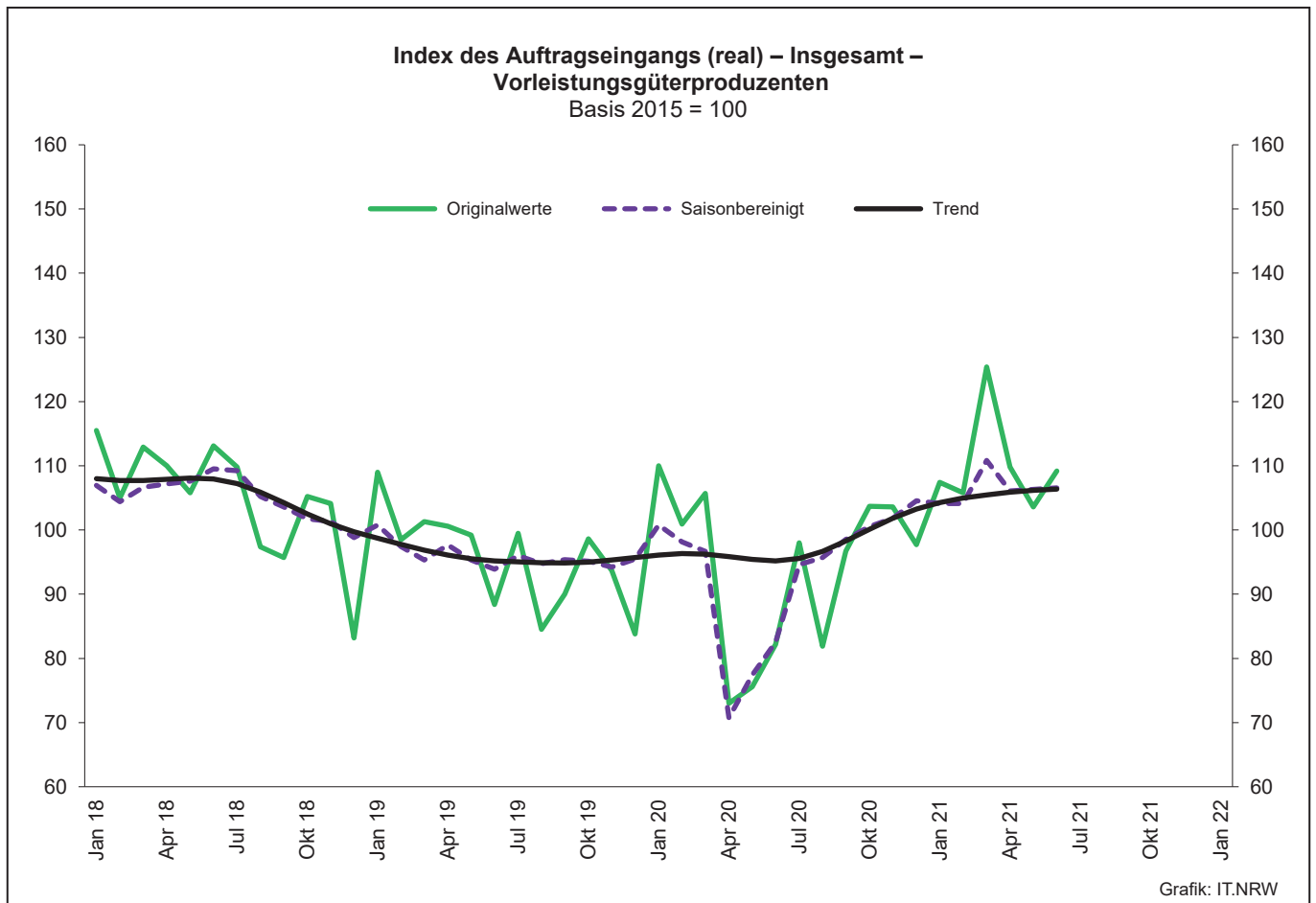
Abteilung — Gruppe — Klasse	Bezeichnung	Haupt gruppe
noch: Abschnitt C	Verarbeitendes Gewerbe	
30.3	Luft- und Raumfahrzeugbau	IG
30.30	Luft- und Raumfahrzeugbau	
30.4	Herstellung von militärischen Kampffahrzeugen	IG
30.40	Herstellung von militärischen Kampffahrzeugen	
30.9	Herstellung von Fahrzeugen a. n. g.	GG
30.91	Herstellung von Krafträdern	
30.92	Herstellung von Fahrrädern sowie von Behindertenfahrzeugen	
30.99	Herstellung von sonstigen Fahrzeugen a. n. g.	
31	Herstellung von Möbeln	
31.0	Herstellung von Möbeln	GG
31.01	Herstellung von Büro- und Ladenmöbeln	
31.02	Herstellung von Küchenmöbeln	
31.03	Herstellung von Matratzen	
31.09	Herstellung von sonstigen Möbeln	
32	Herstellung von sonstigen Waren	
32.1	Herstellung von Münzen, Schmuck und ähnlichen Erzeugnissen	GG
32.11	Herstellung von Münzen	
32.12	Herstellung von Schmuck, Gold- und Silberschmiedewaren (ohne Fantasieschmuck)	
32.13	Herstellung von Fantasieschmuck	
32.2	Herstellung von Musikinstrumenten	GG
32.20	Herstellung von Musikinstrumenten	
32.3	Herstellung von Sportgeräten	VG
32.30	Herstellung von Sportgeräten	
32.4	Herstellung von Spielwaren	VG
32.40	Herstellung von Spielwaren	
32.5	Herstellung von medizinischen und zahnmedizinischen Apparaten und Materialien	IG
32.50	Herstellung von medizinischen und zahnmedizinischen Apparaten und Materialien	
32.9	Herstellung von Erzeugnissen a. n. g.	VG
32.91	Herstellung von Besen und Bürsten	
32.99	Herstellung von sonstigen Erzeugnissen a. n. g.	
33	Reparatur und Installation von Maschinen und Ausrüstungen	
33.1	Reparatur von Metallerzeugnissen, Maschinen und Ausrüstungen	IG
33.11	Reparatur von Metallerzeugnissen	
33.12	Reparatur von Maschinen	
33.13	Reparatur von elektronischen und optischen Geräten	
33.14	Reparatur von elektrischen Ausrüstungen	
33.15	Reparatur und Instandhaltung von Schiffen, Booten und Yachten	
33.16	Reparatur und Instandhaltung von Luft- und Raumfahrzeugen	
33.17	Reparatur und Instandhaltung von Fahrzeugen a. n. g.	
33.19	Reparatur von sonstigen Ausrüstungen	
33.2	Installation von Maschinen und Ausrüstungen a. n. g.	IG
33.20	Installation von Maschinen und Ausrüstungen a. n. g.	

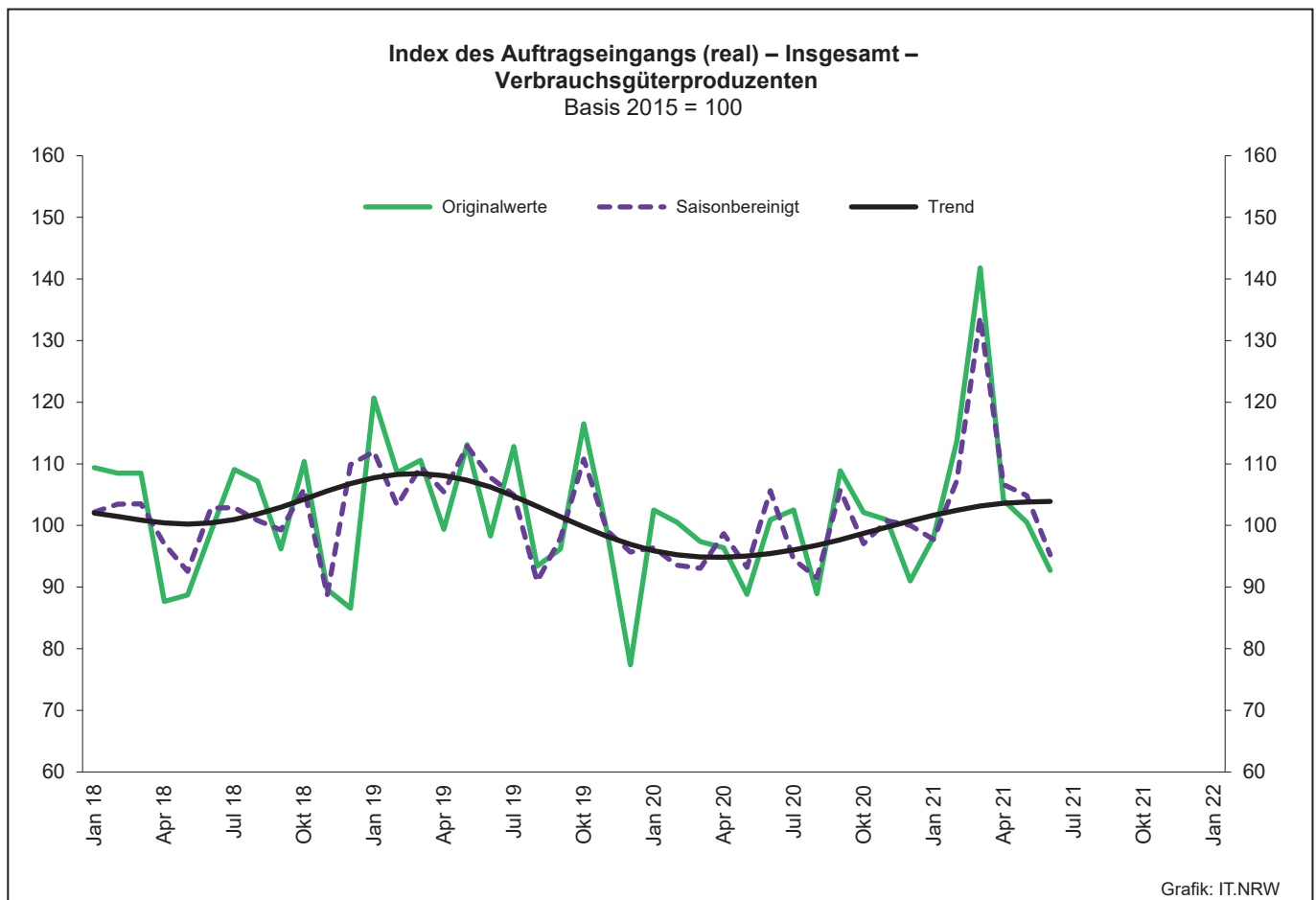
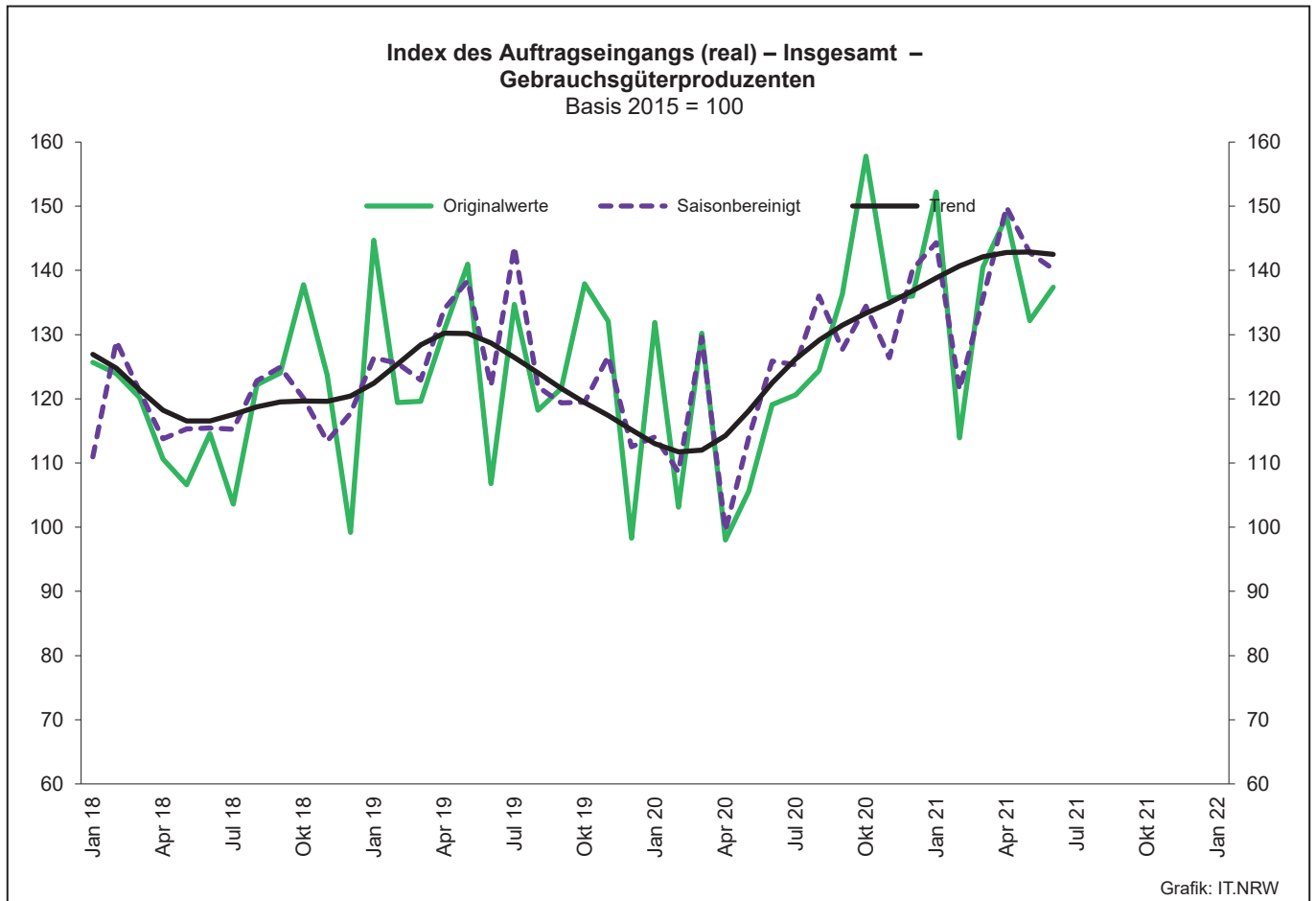
1. Übersicht über die wirtschaftliche Entwicklung in Nordrhein-Westfalen 2009 – 2021*)

Jahr Monat	Auftrags- eingangs- index – real –	Produktions- index im Verarbeitenden Gewerbe ¹⁾	Betriebe	Beschäftigte	Gesamtumsatz	
					insgesamt	darunter Auslandsumsatz
		Basis 2015 = 100	Basis 2015 = 100	Anzahl		1 000 EUR
2009	-	-	9 840	1 193 056	280 183 525	112 938 567
2010	104,3	99,4	9 570	1 170 672	315 394 766	131 253 761
2011	109,2	105,0	9 613	1 199 644	348 101 951	145 685 564
2012	102,8	103,6	9 928	1 218 009	342 530 278	143 654 684
2013	103,0	101,0	9 951	1 215 885	339 997 818	144 980 166
2014	101,6	101,0	10 038	1 219 747	337 697 507	145 613 125
2015	100,0	100,0	10 088	1 219 289	333 677 159	145 518 916
2016	99,7	99,9	10 116	1 215 293	331 932 762	146 221 556
2017	105,0	103,7	10 144	1 228 302	350 096 604	155 508 471
2018	102,9	102,8	10 289	1 258 506	357 840 066	158 669 920
2019	96,8	100,6	10 491	1 263 527	351 894 965	156 981 063
2020	92,8	92,6	10 559	1 229 362	321 698 223	140 708 765
2019 ²⁾						
Januar	110,0	97,1	5 084	1 097 697	27 075 719	12 713 889
Februar	98,3	103,4	5 183	1 101 059	26 172 756	12 149 840
März	106,3	105,0	5 256	1 103 323	27 963 459	12 922 852
April	99,2	104,9	5 242	1 102 591	26 748 477	12 281 327
Mai	98,2	103,7	5 233	1 100 651	28 141 807	13 276 835
Juni	94,1	109,5	5 222	1 098 377	26 185 935	12 492 325
Juli	101,1	94,2	5 216	1 100 431	27 647 888	13 099 343
August	85,6	91,4	5 215	1 106 157	24 863 396	11 204 658
September	91,0	100,5	5 194	1 104 731	26 740 917	12 356 370
Oktober	98,8	99,3	5 181	1 102 737	28 059 454	13 004 090
November	94,0	104,9	5 175	1 100 318	26 818 818	12 433 823
Dezember	84,7	93,5	5 166	1 095 969	24 111 603	11 473 013
2020 ³⁾						
Januar	104,3	93,4	5 126	1 091 072	25 770 313	11 803 768
Februar	98,7	100,7	5 171	1 089 931	25 379 788	11 820 411
März	97,7	98,1	5 208	1 090 327	27 085 506	12 375 718
April	69,8	84,6	5 206	1 083 112	20 450 138	9 029 242
Mai	73,4	88,0	5 200	1 077 666	20 725 083	9 332 937
Juni	91,2	91,9	5 191	1 075 188	23 409 185	10 758 447
Juli	93,6	84,4	5 182	1 071 549	24 157 401	11 030 185
August	81,1	87,1	5 178	1 072 607	22 057 292	9 712 318
September	97,7	94,7	5 175	1 073 082	26 319 212	12 315 316
Oktober	103,3	95,6	5 166	1 072 552	26 466 367	12 025 390
November	102,7	102,7	5 159	1 072 044	26 689 347	12 300 824
Dezember	100,3	90,2	5 153	1 067 318	24 683 958	11 747 164
2021 ³⁾						
Januar	103,2	96,0	4 991	1 061 206	23 676 808	10 948 741
Februar	107,1	96,7	5 010	1 059 034	24 630 061	11 494 254
März	124,8	102,5	5 036	1 059 164	30 116 867	14 210 803
April	108,1	102,9	5 019	1 056 001	26 307 112	12 144 743
Mai	101,2	103,5	5 010	1 055 002	25 715 640	11 941 821
Juni	108,1	100,7	4 994	1 053 488	28 086 476	13 134 284
Juli
August
September
Oktober
November
Dezember

*) Bei den Jahreswerten beziehen sich alle Angaben auf Betriebe von Unternehmen mit im Allgemeinen 20 und mehr Beschäftigten. – 1) arbeitstäglich bereinigt
– 2) Betriebe mit 50 und mehr tätigen Personen







2. Auftragseingangsindex im Verarbeitenden Gewerbe Nordrhein-Westfalens

Nominalindex Inland

Systematik-Nr.	Wirtschaftszweig Hauptgruppe	Jahr 2020	Juni 2020	Mai 2021	Juni 2021	Veränderung gegenüber Vorjahres- monat in %
Basis 2015 = 100						
13	Herstellung von Textilien	91,1	92,6	94,0	108,4	17,1
14	Herstellung von Bekleidung	88,4	72,1	79,7	54,2	-24,8
17	Herstellung von Papier, Pappe und Waren daraus	94,5	86,8	103,3	115,7	33,3
20	Herstellung von chemischen Erzeugnissen	91,7	93,9	106,0	111,3	18,5
20.1	Herstellung von chemischen Grundstoffen, Düngemitteln und Stickstoffverbindungen, Kunststoffen in Primärformen und synthetischem Kautschuk in Primärformen	90,0	91,0	111,0	115,2	26,6
21	Herstellung von pharmazeutischen Erzeugnissen	58,7	50,5	55,3	60,1	19,0
24	Metallerzeugung und -bearbeitung	86,2	65,5	112,1	117,9	80,0
24.1	Erzeugung von Roheisen, Stahl und Ferrolegierungen	82,6	54,2	104,9	103,4	90,8
24.4	Erzeugung und erste Bearbeitung von NE-Metallen	91,3	80,0	118,7	135,0	68,8
24.5	Gießereien	81,1	80,6	98,4	103,8	28,8
25	Herstellung von Metallerzeugnissen	94,3	86,4	116,2	126,2	46,1
25.5	Herstellung von Schmiede-, Press-, Zieh- und Stanzteilen, gewalzten Ringen und pulvermetallurgischen Erzeugnissen	81,8	68,6	113,7	122,1	78,0
25.7	Herstellung von Schneidwaren, Werkzeugen, Schlössern und Beschlägen aus unedlen Metallen	90,2	84,7	93,1	103,4	22,1
26	Herstellung von Datenverarbeitungsgeräten, elektronischen und optischen Erzeugnissen	117,7	103,7	132,8	137,8	32,9
27	Herstellung von elektrischen Ausrüstungen	109,2	88,3	115,3	123,7	40,1
27.1	Herstellung von Elektromotoren, Generatoren, Transformatoren, Elektrizitätsverteilungs- und -schalteinrichtungen	93,4	81,6	105,8	119,1	46,0
28	Maschinenbau	93,4	82,0	108,8	119,0	45,1
28.1	Herstellung von nicht wirtschaftszweigspezifischen Maschinen	90,2	84,0	103,9	117,9	40,4
29	Herstellung von Kraftwagen und Kraftwagenteilen	93,7	90,5	102,7	112,8	24,6
30	Sonstiger Fahrzeugbau	130,3	826,6	37,5	136,1	-83,5
C	Verarbeitendes Gewerbe	93,9	101,4	107,2	117,3	15,7
	Vorleistungsgüterproduzenten	91,5	78,6	110,4	117,2	49,1
	Investitionsgüterproduzenten	100,8	152,4	107,0	125,5	-17,7
	Gebrauchsgüterproduzenten	118,0	110,5	124,4	140,7	27,3
	Verbrauchsgüterproduzenten	78,8	76,5	75,6	75,7	-1,0

Noch: 2. Auftragseingangsindex im Verarbeitenden Gewerbe Nordrhein-Westfalens

Nominalindex Ausland

Systematik-Nr.	Wirtschaftszweig Hauptgruppe	Jahr 2020	Juni 2020	Mai 2021	Juni 2021	Veränderung gegenüber Vorjahres- monat in %
Basis 2015 = 100						
13	Herstellung von Textilien	100,1	87,3	100,2	107,1	22,7
14	Herstellung von Bekleidung	69,3	49,4	56,2	39,7	-19,6
17	Herstellung von Papier, Pappe und Waren daraus	102,8	93,8	103,2	129,2	37,7
20	Herstellung von chemischen Erzeugnissen	109,2	104,6	115,9	128,1	22,5
20.1	Herstellung von chemischen Grundstoffen, Düngemitteln und Stickstoffverbindungen, Kunststoffen in Primärformen und synthetischem Kautschuk in Primärformen	108,8	109,3	118,6	130,3	19,2
21	Herstellung von pharmazeutischen Erzeugnissen	135,7	159,6	153,5	126,0	-21,1
24	Metallerzeugung und -bearbeitung	97,6	66,9	139,6	139,4	108,4
24.1	Erzeugung von Roheisen, Stahl und Ferrolegierungen	109,7	74,1	132,8	147,3	98,8
24.4	Erzeugung und erste Bearbeitung von NE-Metallen	87,7	61,4	129,5	138,1	124,9
24.5	Gießereien	83,7	67,9	99,4	107,7	58,6
25	Herstellung von Metallerzeugnissen	98,4	85,4	114,9	140,3	64,3
25.5	Herstellung von Schmiede-, Press-, Zieh- und Stanzteilen, gewalzten Ringen und pulvermetallurgischen Erzeugnissen	91,6	68,2	112,7	126,3	85,2
25.7	Herstellung von Schneidwaren, Werkzeugen, Schlössern und Beschlägen aus unedlen Metallen	101,6	96,7	118,2	136,0	40,6
26	Herstellung von Datenverarbeitungsgeräten, elektronischen und optischen Erzeugnissen	151,9	132,5	184,4	181,6	37,1
27	Herstellung von elektrischen Ausrüstungen	90,9	83,6	111,7	121,1	44,9
27.1	Herstellung von Elektromotoren, Generatoren, Transformatoren, Elektrizitätsverteilungs- und -schalteinrichtungen	82,6	77,3	108,1	112,7	45,8
28	Maschinenbau	93,7	90,2	114,8	124,4	37,9
28.1	Herstellung von nicht wirtschaftszweigspezifischen Maschinen	88,2	83,4	101,2	120,2	44,1
29	Herstellung von Kraftwagen und Kraftwagenteilen	81,7	55,0	84,5	79,7	44,9
30	Sonstiger Fahrzeugbau	31,2	21,9	22,6	25,2	15,1
C	Verarbeitendes Gewerbe	97,6	86,5	113,8	120,8	39,7
	Vorleistungsgüterproduzenten	102,3	89,2	123,1	132,1	48,1
	Investitionsgüterproduzenten	86,9	75,3	99,4	107,6	42,9
	Gebrauchsgüterproduzenten	136,2	131,3	146,0	144,4	10,0
	Verbrauchsgüterproduzenten	120,3	126,4	129,9	115,1	-8,9

Noch: 2. AuftragseingangsindeX im Verarbeitenden Gewerbe Nordrhein-Westfalens

Nominalindex Insgesamt

Systematik-Nr.	Wirtschaftszweig Hauptgruppe	Jahr 2020	Juni 2020	Mai 2021	Juni 2021	Veränderung gegenüber Vorjahres- monat in %
Basis 2015 = 100						
13	Herstellung von Textilien	95,5	90,0	97,0	107,8	19,8
14	Herstellung von Bekleidung	80,1	62,3	69,5	47,9	-23,1
17	Herstellung von Papier, Pappe und Waren daraus	97,8	89,6	103,2	121,0	35,0
20	Herstellung von chemischen Erzeugnissen	101,4	99,9	111,5	120,6	20,7
20.1	Herstellung von chemischen Grundstoffen, Düngemitteln und Stickstoffverbindungen, Kunststoffen in Primärformen und synthetischem Kautschuk in Primärformen	101,0	101,7	115,4	124,1	22,0
21	Herstellung von pharmazeutischen Erzeugnissen	105,4	116,7	115,0	100,1	-14,2
24	Metallerzeugung und -bearbeitung	90,3	66,0	122,2	125,7	90,5
24.1	Erzeugung von Roheisen, Stahl und Ferrolegierungen	89,8	59,5	112,3	115,0	93,3
24.4	Erzeugung und erste Bearbeitung von NE-Metallen	89,9	72,5	123,1	136,3	88,0
24.5	Gießereien	82,1	75,5	98,8	105,3	39,5
25	Herstellung von Metallerzeugnissen	95,8	86,1	115,7	131,3	52,5
25.5	Herstellung von Schmiede-, Press-, Zieh- und Stanzteilen, gewalzten Ringen und pulvermetallurgischen Erzeugnissen	85,4	68,5	113,3	123,6	80,4
25.7	Herstellung von Schneidwaren, Werkzeugen, Schlössern und Beschlägen aus unedlen Metallen	95,2	90,0	104,1	117,8	30,9
26	Herstellung von Datenverarbeitungsgeräten, elektronischen und optischen Erzeugnissen	136,5	119,6	161,1	161,8	35,3
27	Herstellung von elektrischen Ausrüstungen	100,0	85,9	113,5	122,4	42,5
27.1	Herstellung von Elektromotoren, Generatoren, Transformatoren, Elektrizitätsverteilungs- und -schalteinrichtungen	88,4	79,6	106,8	116,1	45,9
28	Maschinenbau	93,5	87,1	112,6	122,3	40,4
28.1	Herstellung von nicht wirtschaftszweigspezifischen Maschinen	89,1	83,7	102,4	119,2	42,4
29	Herstellung von Kraftwagen und Kraftwagenteilen	86,4	68,9	91,6	92,6	34,4
30	Sonstiger Fahrzeugbau	75,7	380,8	29,9	75,1	-80,3
C	Verarbeitendes Gewerbe	95,8	93,9	110,6	119,0	26,7
	Vorleistungsgüterproduzenten	96,4	83,4	116,1	123,9	48,6
	Investitionsgüterproduzenten	92,6	106,8	102,5	114,9	7,6
	Gebrauchsgüterproduzenten	128,6	122,6	137,0	142,9	16,6
	Verbrauchsgüterproduzenten	99,6	101,6	102,9	95,5	-6,0

Noch: 2. Auftragseingangsindex im Verarbeitenden Gewerbe Nordrhein-Westfalens

Realindex Inland

Systematik-Nr.	Wirtschaftszweig Hauptgruppe	Jahr 2020	Juni 2020	Mai 2021	Juni 2021	Veränderung gegenüber Vorjahres- monat in %
Basis 2015 = 100						
13	Herstellung von Textilien	89,1	90,6	90,0	103,6	14,3
14	Herstellung von Bekleidung	84,6	69,0	76,0	51,3	-25,7
17	Herstellung von Papier, Pappe und Waren daraus	91,9	84,1	97,1	108,0	28,4
20	Herstellung von chemischen Erzeugnissen	90,6	95,1	93,4	97,5	2,5
20.1	Herstellung von chemischen Grundstoffen, Düngemitteln und Stickstoffverbindungen, Kunststoffen in Primärformen und synthetischem Kautschuk in Primärformen	90,5	94,8	95,2	98,7	4,1
21	Herstellung von pharmazeutischen Erzeugnissen	56,3	48,5	52,3	56,7	16,9
24	Metallerzeugung und -bearbeitung	83,4	64,4	89,1	92,5	43,6
24.1	Erzeugung von Roheisen, Stahl und Ferrolegierungen	79,0	52,6	75,5	70,7	34,4
24.4	Erzeugung und erste Bearbeitung von NE-Metallen	91,3	82,2	98,1	115,0	39,9
24.5	Gießereien	79,8	78,9	93,4	96,9	22,8
25	Herstellung von Metallerzeugnissen	89,0	81,4	105,9	113,8	39,8
25.5	Herstellung von Schmiede-, Press-, Zieh- und Stanzteilen, gewalzten Ringen und pulvermetallurgischen Erzeugnissen	78,2	65,5	104,5	110,3	68,4
25.7	Herstellung von Schneidwaren, Werkzeugen, Schlössern und Beschlägen aus unedlen Metallen	85,6	80,6	87,5	96,6	19,9
26	Herstellung von Datenverarbeitungsgeräten, elektronischen und optischen Erzeugnissen	125,7	108,0	146,0	148,9	37,9
27	Herstellung von elektrischen Ausrüstungen	104,0	84,1	107,7	115,4	37,2
27.1	Herstellung von Elektromotoren, Generatoren, Transformatoren, Elektrizitätsverteilungs- und -schalteinrichtungen	88,2	77,0	98,5	110,7	43,8
28	Maschinenbau	87,1	76,4	100,1	109,6	43,5
28.1	Herstellung von nicht wirtschaftszweigspezifischen Maschinen	84,1	78,2	95,2	108,3	38,5
29	Herstellung von Kraftwagen und Kraftwagenteilen	90,6	87,6	98,8	108,2	23,5
30	Sonstiger Fahrzeugbau	123,9	787,0	35,4	128,3	-83,7
C	Verarbeitendes Gewerbe	90,5	98,0	96,2	104,8	6,9
	Vorleistungsgüterproduzenten	89,0	77,3	96,8	101,9	31,8
	Investitionsgüterproduzenten	95,5	144,5	99,5	116,6	-19,3
	Gebrauchsgüterproduzenten	110,8	103,6	115,9	130,6	26,1
	Verbrauchsgüterproduzenten	76,7	74,6	72,2	71,9	-3,6

Noch: 2. Auftragseingangindex im Verarbeitenden Gewerbe Nordrhein-Westfalens

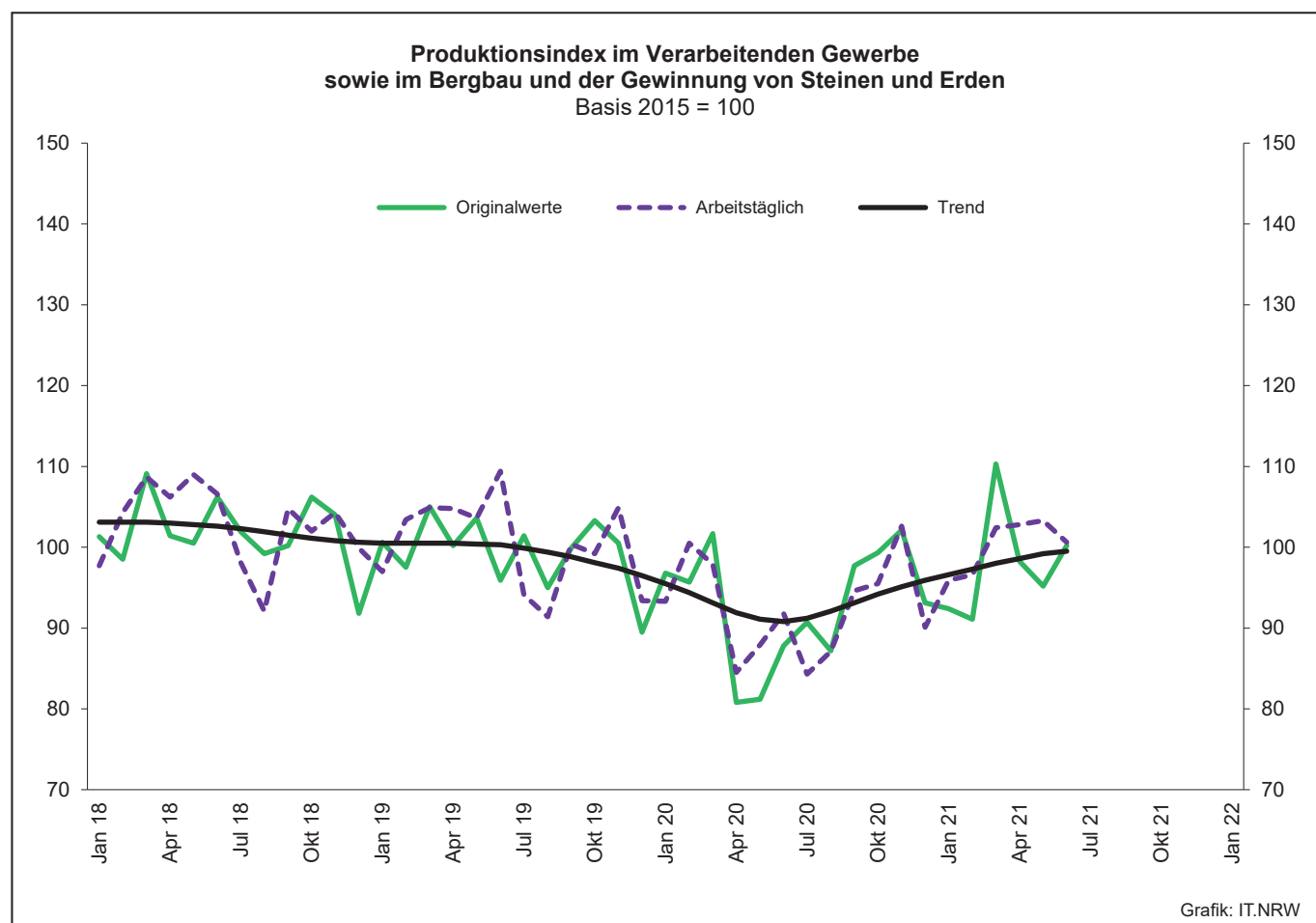
Realindex Ausland

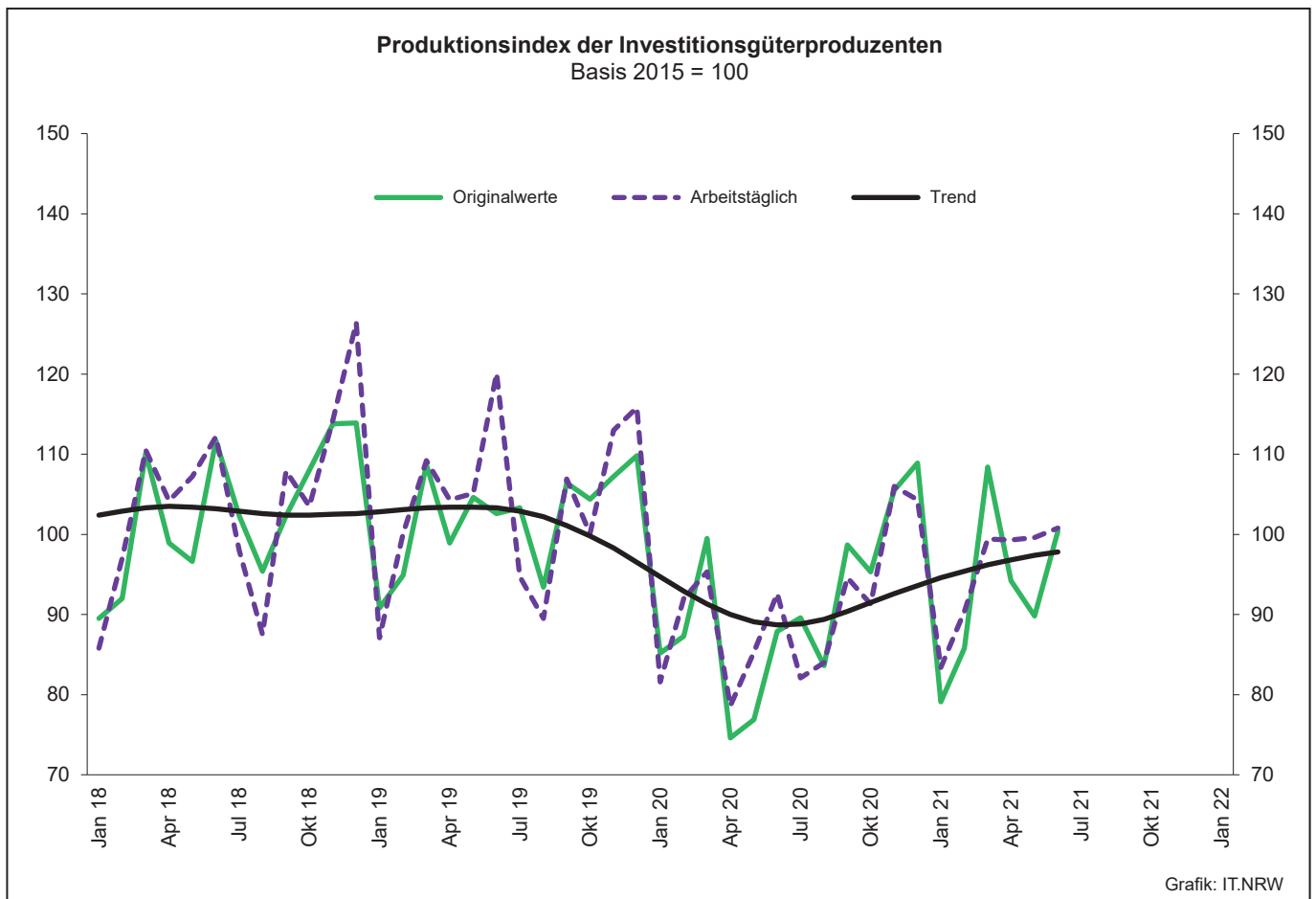
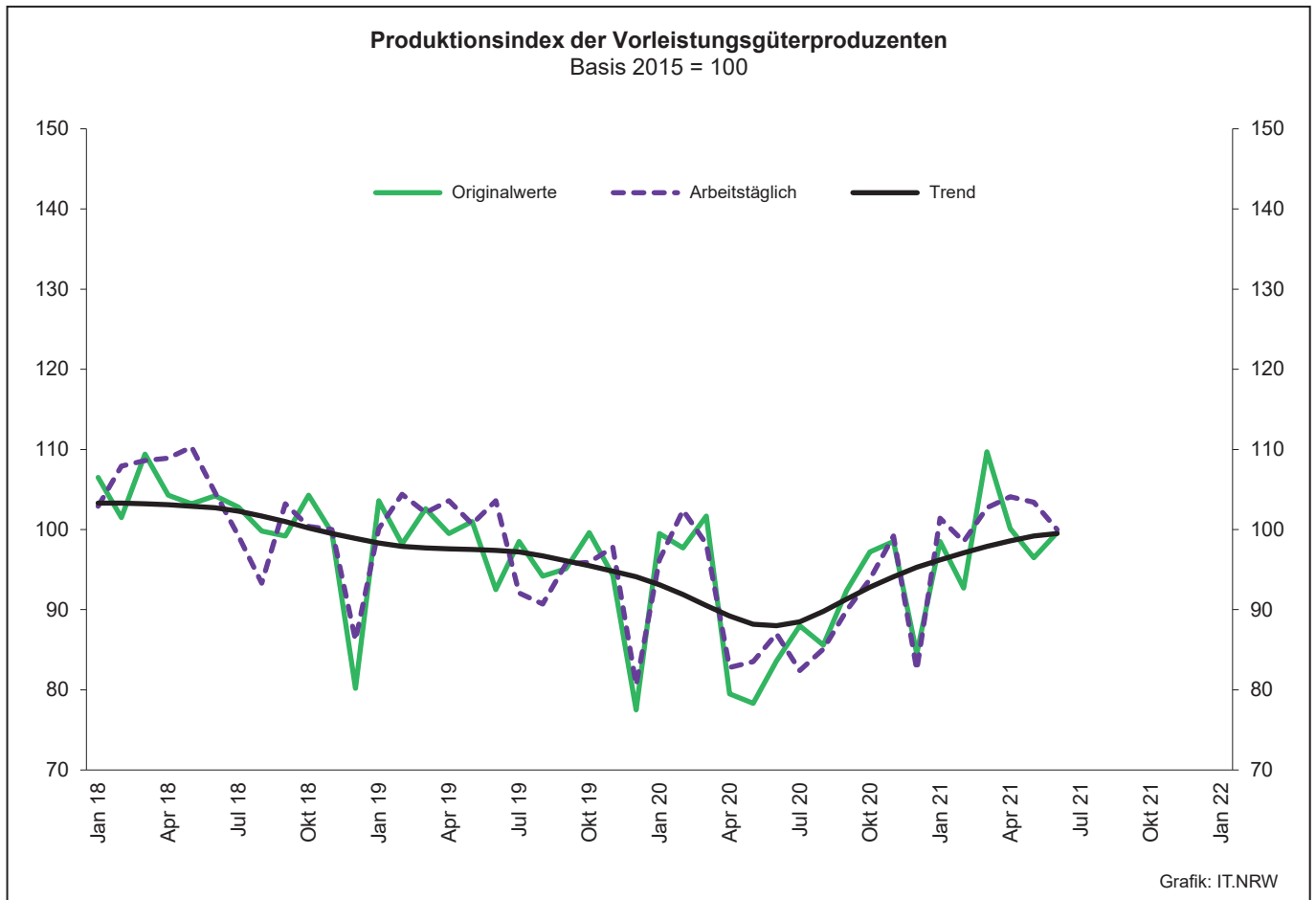
Systematik-Nr.	Wirtschaftszweig Hauptgruppe	Jahr 2020	Juni 2020	Mai 2021	Juni 2021	Veränderung gegenüber Vorjahres- monat in %
Basis 2015 = 100						
13	Herstellung von Textilien	97,9	85,5	98,0	104,9	22,7
14	Herstellung von Bekleidung	66,6	47,4	53,6	37,3	-21,3
17	Herstellung von Papier, Pappe und Waren daraus	99,8	90,6	97,0	121,0	33,6
20	Herstellung von chemischen Erzeugnissen	108,2	105,4	103,9	113,7	7,9
20.1	Herstellung von chemischen Grundstoffen, Düngemitteln und Stickstoffverbindungen, Kunststoffen in Primärformen und synthetischem Kautschuk in Primärformen	109,0	111,7	104,3	113,3	1,4
21	Herstellung von pharmazeutischen Erzeugnissen	138,1	163,2	155,2	127,0	-22,2
24	Metallerzeugung und -bearbeitung	93,8	64,4	116,2	112,1	74,1
24.1	Erzeugung von Roheisen, Stahl und Ferrolegierungen	106,4	72,4	100,5	104,5	44,3
24.4	Erzeugung und erste Bearbeitung von NE-Metallen	86,7	61,4	110,9	119,5	94,6
24.5	Gießereien	74,3	60,0	83,1	90,1	50,2
25	Herstellung von Metallerzeugnissen	92,6	80,6	106,5	128,6	59,6
25.5	Herstellung von Schmiede-, Press-, Zieh- und Stanzteilen, gewalzten Ringen und pulvermetallurgischen Erzeugnissen	86,3	64,3	104,3	116,4	81,0
25.7	Herstellung von Schneidwaren, Werkzeugen, Schlössern und Beschlägen aus unedlen Metallen	95,2	90,6	109,9	125,7	38,7
26	Herstellung von Datenverarbeitungsgeräten, elektronischen und optischen Erzeugnissen	166,7	142,8	212,2	203,5	42,5
27	Herstellung von elektrischen Ausrüstungen	86,6	79,9	105,3	114,0	42,7
27.1	Herstellung von Elektromotoren, Generatoren, Transformatoren, Elektrizitätsverteilungs- und -schalteinrichtungen	76,5	72,1	97,8	101,9	41,3
28	Maschinenbau	88,4	85,2	107,0	116,0	36,2
28.1	Herstellung von nicht wirtschaftszweigspezifischen Maschinen	84,1	79,4	95,5	113,5	42,9
29	Herstellung von Kraftwagen und Kraftwagenteilen	80,5	54,3	82,3	77,2	42,2
30	Sonstiger Fahrzeugbau	31,0	21,8	22,1	24,7	13,3
C	Verarbeitendes Gewerbe	95,1	84,7	106,0	111,3	31,4
	Vorleistungsgüterproduzenten	100,3	88,1	111,9	118,1	34,1
	Investitionsgüterproduzenten	83,5	72,2	94,1	101,7	40,9
	Gebrauchsgüterproduzenten	135,0	130,2	143,8	142,3	9,3
	Verbrauchsgüterproduzenten	120,1	127,1	128,7	113,6	-10,6

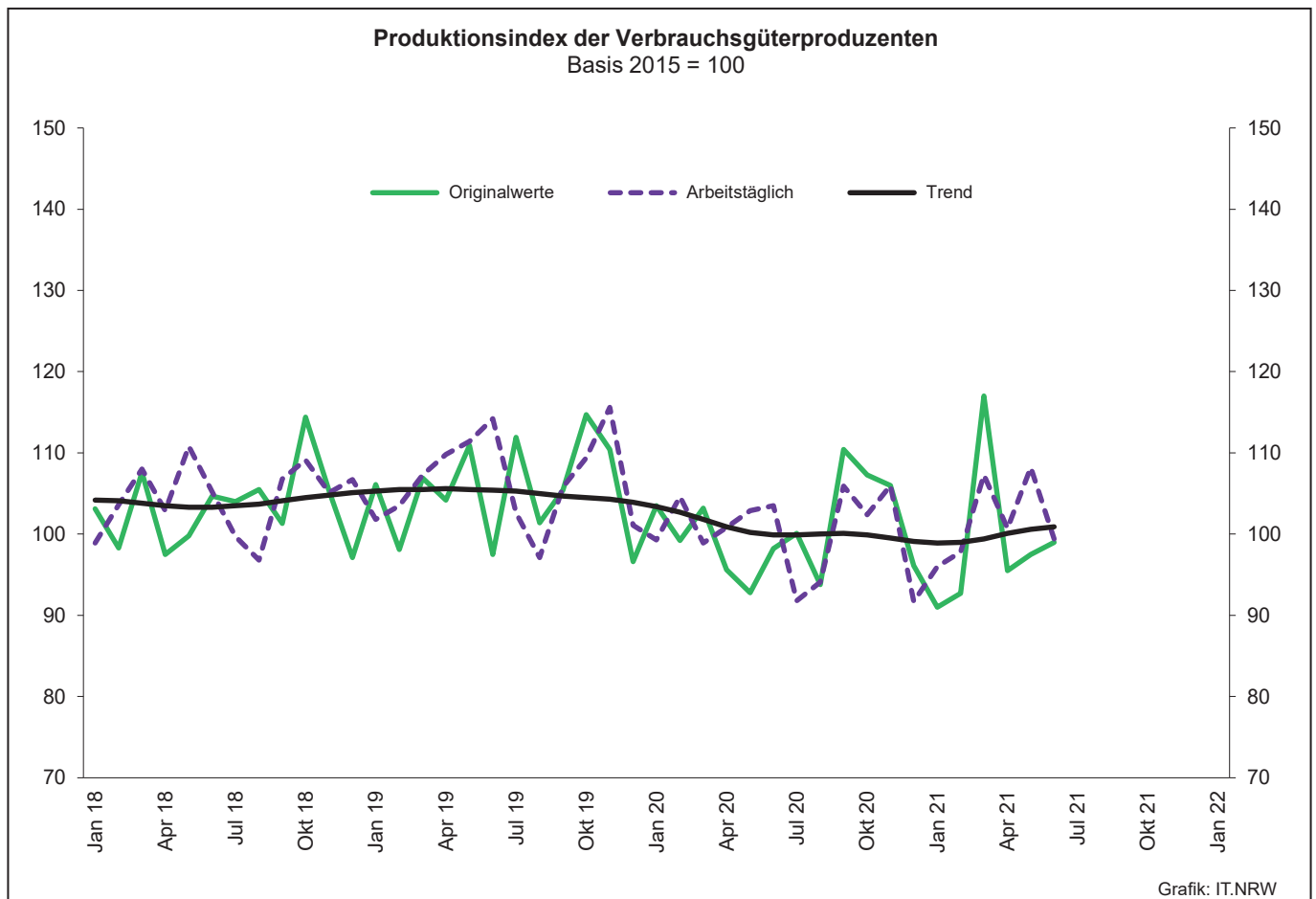
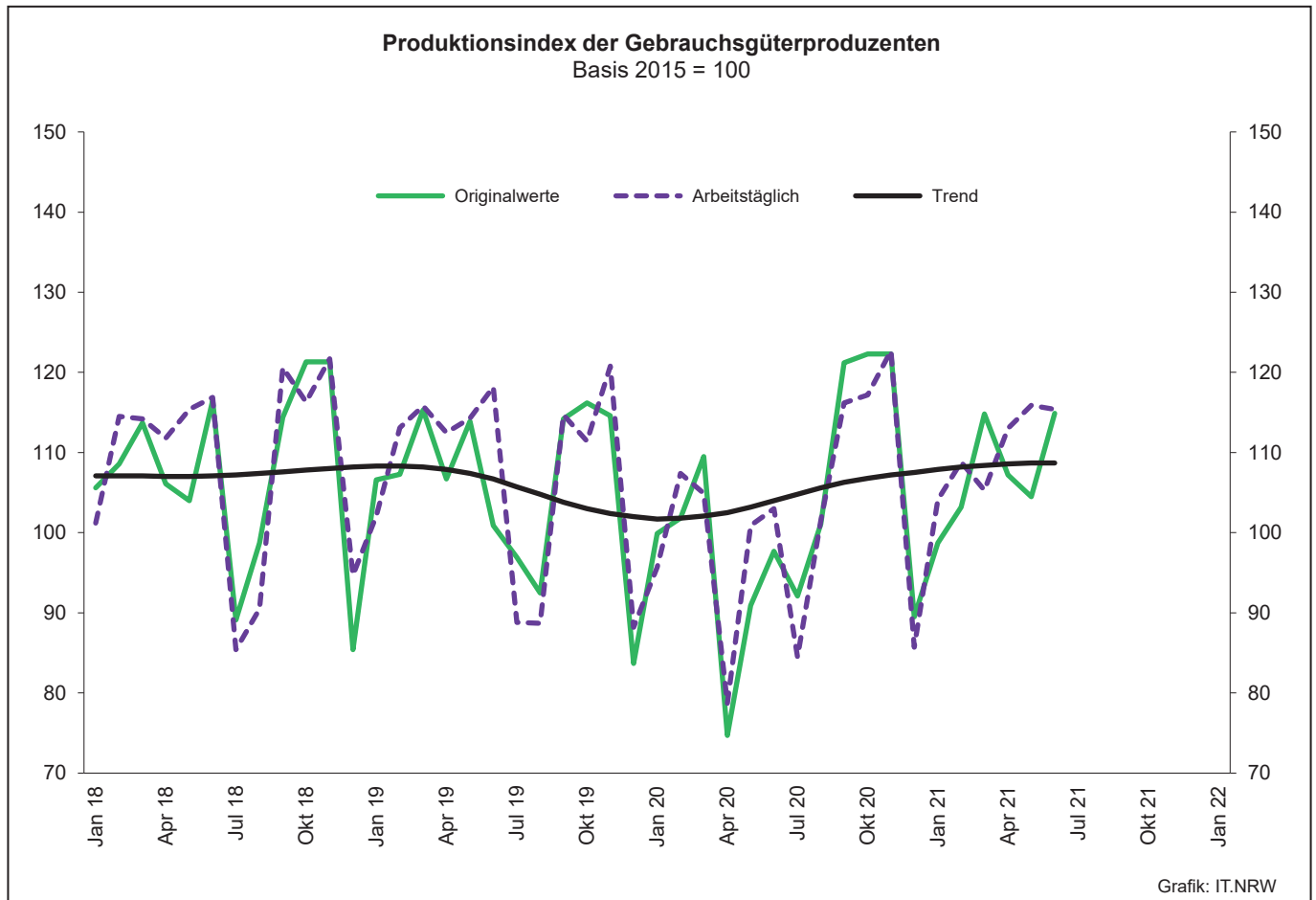
Noch: 2. Auftragseingangsindex im Verarbeitenden Gewerbe Nordrhein-Westfalens

Realindex insgesamt

Systematik-Nr.	Wirtschaftszweig Hauptgruppe	Jahr 2020	Juni 2020	Mai 2021	Juni 2021	Veränderung gegenüber Vorjahres- monat in %
Basis 2015 = 100						
13	Herstellung von Textilien	93,1	87,8	93,6	103,8	18,2
14	Herstellung von Bekleidung	76,7	59,6	66,3	45,3	-24,0
17	Herstellung von Papier, Pappe und Waren daraus	95,0	86,7	97,0	113,1	30,4
20	Herstellung von chemischen Erzeugnissen	100,4	100,8	99,2	106,5	5,7
20.1	Herstellung von chemischen Grundstoffen, Düngemitteln und Stickstoffverbindungen, Kunststoffen in Primärformen und synthetischem Kautschuk in Primärformen	101,3	104,7	100,5	107,2	2,4
21	Herstellung von pharmazeutischen Erzeugnissen	105,9	118,1	114,7	99,4	-15,8
24	Metallerzeugung und -bearbeitung	87,2	64,4	99,0	99,6	54,7
24.1	Erzeugung von Roheisen, Stahl und Ferrolegierungen	86,3	57,8	82,1	79,6	37,7
24.4	Erzeugung und erste Bearbeitung von NE-Metallen	89,4	73,8	103,3	116,8	58,3
24.5	Gießereien	77,6	71,2	89,2	94,2	32,3
25	Herstellung von Metallerzeugnissen	90,4	81,2	106,1	119,2	46,8
25.5	Herstellung von Schmiede-, Press-, Zieh- und Stanzteilen, gewalzten Ringen und pulvermetallurgischen Erzeugnissen	81,2	65,1	104,4	112,6	73,0
25.7	Herstellung von Schneidwaren, Werkzeugen, Schlössern und Beschlägen aus unedlen Metallen	89,8	85,0	97,3	109,4	28,7
26	Herstellung von Datenverarbeitungsgeräten, elektronischen und optischen Erzeugnissen	148,2	127,1	182,4	178,9	40,8
27	Herstellung von elektrischen Ausrüstungen	95,3	82,0	106,5	114,7	39,9
27.1	Herstellung von Elektromotoren, Generatoren, Transformatoren, Elektrizitätsverteilungs- und -schalteinrichtungen	82,7	74,7	98,2	106,6	42,7
28	Maschinenbau	87,9	81,9	104,4	113,6	38,7
28.1	Herstellung von nicht wirtschaftszweigspezifischen Maschinen	84,1	78,8	95,4	111,2	41,1
29	Herstellung von Kraftwagen und Kraftwagenteilen	84,5	67,4	88,8	89,4	32,6
30	Sonstiger Fahrzeugbau	72,3	362,5	28,0	70,9	-80,4
C	Verarbeitendes Gewerbe	92,8	91,2	101,2	108,1	18,5
	Vorleistungsgüterproduzenten	94,1	82,2	103,6	109,2	32,8
	Investitionsgüterproduzenten	88,4	101,7	96,3	107,8	6,0
	Gebrauchsgüterproduzenten	124,9	119,1	132,2	137,4	15,4
	Verbrauchsgüterproduzenten	98,4	100,9	100,5	92,7	-8,1







3. Produktionsindex*) im Verarbeitenden Gewerbe sowie im Bergbau und in der Gewinnung von Steinen und Erden Nordrhein-Westfalens

Systematik-Nr.	Wirtschaftszweig Hauptgruppe	Ge- wichtung	Jahr	Juni	Mai	Juni	Veränderung Juni 2021 gegenüber Juni 2020
		%	2020		2021		%
	Basis 2015 = 100						
B	Bergbau und Gewinnung von Steinen und Erden	0,3	69,2	69,5r	69,0	80,6	+16,0
	darunter						
05	Kohlenbergbau	0,2	50,3	44,2	43,9	66,9	+51,4
08	Gewinnung von Steinen und Erden, sonstiger Bergbau	0,1	102,8	115,8r	116,0	106,7	−7,9
C	Verarbeitendes Gewerbe	77,4	92,6	91,9r	103,5	100,7	+9,6
	davon						
10	Herstellung von Nahrungs- und Futtermitteln	5,4	98,2	95,4r	100,2	92,6	−2,9
11	Getränkeherstellung	1,1	99,6	123,6r	114,6	130,4	+5,5
12	Tabakverarbeitung	0,1	113,8	122,0	108,2	108,4	−11,1
13	Herstellung von Textilien	0,8	87,0	86,5r	103,7	100,7	+16,4
14	Herstellung von Bekleidung	0,1	86,5	75,4r	64,5	78,3	+3,8
15	Herstellung von Leder, Lederwaren und Schuhen	0,1	106,6	114,5	131,2	139,8	+22,1
16	Herstellung von Holz-, Flecht-, Korb- und Korkwaren (ohne Möbel)	0,7	105,7	105,9r	119,3	131,6	+24,3
17	Herstellung von Papier, Pappe und Waren daraus	1,9	94,9	94,6r	108,9	106,6	+12,7
18	Herstellung von Druckerzeugnissen; Vervielfältigung von bespielten Ton-, Bild- und Datenträgern	1,1	81,2	75,2r	84,3	81,6	+8,5
19	Kokerei und Mineralölverarbeitung	2,5	103,3	102,5	100,6	101,4	−1,1
20	Herstellung von chemischen Erzeugnissen	12,8	95,2	92,2r	100,6	98,0	+6,3
21	Herstellung von pharmazeutischen Erzeugnissen	2,1	122,1	139,4r	145,6	111,9	−19,7
22	Herstellung von Gummi- und Kunststoffwaren	3,7	95,6	94,5	108,0	103,7	+9,7
23	Herstellung von Glas- und Glaswaren, Keramik, Verarbeitung von Steinen und Erden	1,9	100,1	106,9r	116,9	113,9	+6,5
24	Metallerzeugung und -bearbeitung	9,3	77,6	67,9	97,3	90,6	+33,4
25	Herstellung von Metallerzeugnissen	7,8	88,9	89,1r	102,8	101,8	+14,3
26	Herstellung von Datenverarbeitungsgeräten, elektronischen und optischen Erzeugnissen	1,8	134,4	139,5r	157,7	153,4	+10,0
27	Herstellung von elektrischen Ausrüstungen	4,5	86	82,1r	100,8	98,2	+19,6
28	Maschinenbau	10,7	91,1	91,1r	102,3	99,9	+9,7
29	Herstellung von Kraftwagen und Kraftwagenteilen	4,0	68,7	71,1r	74,1	80,5	+13,2
30	Sonstiger Fahrzeugbau	0,6	113,3	120,2	117,7	121,6	+1,2
31	Herstellung von Möbeln	1,8	99,8	102,7r	107,1	111,3	+8,4
32	Herstellung von sonstigen Waren	0,5	114,5	109,7r	112,6	116,1	+5,8
33	Reparatur und Instandhaltung von Maschinen und Ausrüstungen	2,2	98,2	104,2r	105,5	111,0	+6,5
B - C	Verarbeitendes Gewerbe sowie Bergbau und Gewinnung von Steinen und Erden	77,7	92,5	91,8r	103,3	100,6	+9,6
B - D, F	Produzierendes Gewerbe (einschl. Bau und Energie)	100	94,8	95,0r	103,5	102,7	+8,1
	Vorleistungsgüterproduzenten	40,7	90,2	87,0r	103,4	100,0	+14,9
	Investitionsgüterproduzenten	20,2	90,6	92,6r	99,6	100,8	+8,9
	Gebrauchsgüterproduzenten	2,7	101,5	103,0r	115,9	115,4	+12,0
	Verbrauchsgüterproduzenten	11,3	100,2	103,5r	108,2	99,4	−4,0
	Energie	10,5	69,0	62,8r	55,3	69,5	+10,7

*) von arbeitstäglichen Schwankungen bereinigt

4. Betriebe, Beschäftigte, geleistete Arbeitsstunden, Entgelte und Umsatz in Nordrhein-Westfalen nach Wirtschaftszweigen

Systematik-Nr.	Wirtschaftszweig a = Juni 2021 b = Veränderung gegenüber gleichem Vorjahreszeitraum in %		Betriebe	Beschäftigte	Geleistete Arbeits- stunden	Entgelte	Gesamtumsatz	
							insgesamt	darunter Auslands- umsatz
			Anzahl		1 000	1 000 EUR		
B	Bergbau und Gewinnung von Steinen und Erden	a	22
		b	—
05	Kohlenbergbau	a	7
		b	—
06	Gewinnung von Erdöl und Erdgas	a	—	—	—	—	—	—
		b	—	—	—	—	—	—
07	Erzbergbau	a	1
		b	—
08	Gewinnung von Steinen und Erden, sonstiger Bergbau	a	14	2 333
		b	—	—1,4
09	Erbringung von Dienstleistungen für den Bergbau und für die Gewinnung von Steinen und Erden	a	—	—	—	—	—	—
		b	—	—	—	—	—	—
C	Verarbeitendes Gewerbe	a	4 972
		b	—3,8
10	Herstellung von Nahrungs- und Futtermitteln	a	420	92 033	11 882	298 174	2 485 514	595 428
		b	—7,5	+2,6	+7,4	+7,0	+1,6	—
10.1	Schlachten und Fleischverarbeitung	a	93	27 353	3 807	69 798	788 861	148 023
		b	—24,4	+3,6	+10,1	+6,4	—5,8	—14,9
10.3	Obst- und Gemüseverarbeitung	a	33	6 338	827	24 884	274 827	57 025
		b	+10,0	+2,4	+3,2	+3,3	—1,6	+16,0
10.5	Milchverarbeitung	a	18	3 146	423	15 091	202 850	67 103
		b	—	+0,3	+0,3	+4,2	—1,3	—7,1
10.6	Mahl- und Schäl­müh­len, Her­stellung von Stärke und Stärkeerzeugnissen	a	12	.	.	.	94 900	32 334
		b	—7,7	.	.	.	—19,7	—30,8
10.7	Herstellung von Back- und Teigwaren	a	159	24 489	2 921	65 100	347 427	29 090
		b	—1,9	+1,1	+2,5	+4,2	+5,1	—14,2
10.8	Herstellung von sonstigen Nahrungsmitteln	a	74	25 014	3 083	98 891	558 500	186 704
		b	—6,3	+3,0	+11,9	+11,9	+10,7	+16,8
11	Getränkeherstellung	a	52	8 377	1 119	34 398	386 718	31 830
		b	+2,0	+1,0	+3,0	+3,8	+12,8	+13,4
12	Tabakverarbeitung	a	3	627
		b	—	—0,5
13	Herstellung von Textilien	a	106	15 135	1 917	56 737	284 377	146 546
		b	—	—0,5	+10,6	+10,3	+18,2	+30,0
13.2	Weberei	a	19	2 955	361	12 105	61 474	35 042
		b	—	—0,4	+19,3	+17,6	+27,0	.
13.3	Veredlung von Textilien und Bekleidung	a	11	1 307	159	4 453	20 329	8 903
		b	—8,3	—2,5	+9,1	+11,9	+41,9	+48,9
13.9	Herstellung von sonstigen Textilwaren	a	72	10 598	1 363	39 336	198 626	.
		b	—	—0,6	+8,9	+8,1	+13,9	.
14	Herstellung von Bekleidung	a	20	4 009	.	.	64 750	24 161
		b	—	—5,9	.	.	+9,6	+4,9
15	Herstellung von Leder, Lederwaren und Schuhen	a	11	.	224	5 938	43 421	14 783
		b	—15,4	.	+3,9	+6,6	.	.
16	Herstellung von Holz-, Flecht-, Korb- und Korkwaren (ohne Möbel)	a	79	12 629	1 761	52 088	374 704	121 663
		b	—1,3	+0,1	+6,5	+9,1	+50,4	+90,1
17	Herstellung von Papier, Pappe und Waren daraus	a	134	24 561	3 067	102 673	670 033	274 124
		b	—2,9	—1,8	+2,9	+2,2	+21,7	+20,0
17.1	Herstellung von Holz- und Zellstoff, Papier, Karton und Pappe	a	30	6 033	799	29 849	256 264	137 873
		b	—6,3	—5,2	+4,0	—0,6	+27,8	+27,6
17.2	Herstellung von Waren aus Papier, Karton und Pappe	a	104	18 528	2 268	72 824	413 769	136 251
		b	—1,9	—0,6	+2,5	+3,4	+18,2	+13,1
18	Herstellung von Druckerzeugnissen; Vervielfältigung von bespielten Ton-, Bild- und Datenträgern	a	107	14 009	1 882	49 261	200 106	28 625
		b	—13,0	—7,5	+11,1	+1,6	+7,3	+5,9

**Noch: 4. Betriebe, Beschäftigte, geleistete Arbeitsstunden, Entgelte und Umsatz
in Nordrhein-Westfalen nach Wirtschaftszweigen**

Systematik-Nr.	Wirtschaftszweig a = Juni 2021 b = Veränderung gegenüber gleichem Vorjahreszeitraum in %	Betriebe	Beschäftigte	Geleistete Arbeits- stunden	Entgelte	Gesamtumsatz		
						insgesamt	darunter Auslands- umsatz	
		Anzahl			1 000	1 000 EUR		
19	Kokerei und Mineralölverarbeitung	a b	12 -7,7	
20	Herstellung von chemischen Erzeugnissen	a b	293 -1,3	91 628 +0,4	11 931 +5,4	493 078 +1,8	4 090 995 +32,0	2 516 943 +32,7
20.1	Herstellung von chemischen Grundstoffen, Düngemitteln und Stickstoffverbindungen, Kunststoffen in Primärformen und synthetischem Kautschuk in Primärformen	a b	128 +2,4	50 154 +1,1	6 469 +6,3	286 382 +3,7	2 522 297 +44,9	1 580 701 +43,1
20.3	Herstellung von Anstrichmitteln, Druckfarben und Kitt	a b	38 -5,0	9 124 -1,6	1 253 +0,9	40 934 -1,1	297 332 +13,1	148 601 +22,6
20.4	Herstellung von Seifen, Wasch-, Reinigungs- und Körperpflegemitteln sowie von Duftstoffen	a b	48 -5,9	16 846 -	2 106 +2,9	81 301 -8,8	437 911 +14,6	184 750 +21,3
20.5	Herstellung von sonstigen chemischen Erzeugnissen	a b	71 -	12 740 +2,6	1 782 +11,5	67 964 +13,1	470 129 +27,4	267 159 +24,7
21	Herstellung von pharmazeutischen Erzeugnissen	a b	42 +10,5	14 563 +19,6	1 952 +27,5	78 152 +19,4	498 508 -7,6	366 243 -16,3
22	Herstellung von Gummi- und Kunststoffwaren	a b	412 -4,6	68 555 -1,7	9 138 +8,6	273 560 +9,2	1 288 315 +20,0	537 675 +23,1
22.1	Herstellung von Gummiwaren	a b	37 -5,1	8 848 -1,8	1 170 +4,4	41 550 +21,3	179 050 +9,4	96 138 +9,7
22.2	Herstellung von Kunststoffwaren	a b	375 -4,6	59 707 -1,7	7 967 +9,3	232 010 +7,3	1 109 266 +21,9	441 537 +26,5
23	Herstellung von Glas und Glaswaren, Keramik, Verarbeitung von Steinen und Erden	a b	172 -4,4	25 971 -0,4	3 409 +6,6	107 220 +10,1	643 377 +34,5	191 862 +19,8
23.1	Herstellung von Glas und Glaswaren	a b	49 -9,3	9 493 -6,8	1 270 +0,4	35 114 +3,9	158 958 +5,0	73 757 +8,1
23.5	Herstellung von Zement, Kalk und gebranntem Gips	a b	16 -	2 457 +0,4	303 .	12 041 +2,6	91 763 +13,6	17 507 +7,4
23.6	Herstellung von Erzeugnissen aus Beton, Zement und Gips	a b	51 +4,1	5 416 +9,7	753 +14,1	22 728 +17,6	211 794 +109,9	14 467 +43,4
23.9	Herstellung von Schleifkörpern und Schleifmitteln auf Unterlage sowie sonstigen Erzeugnissen aus nichtmetallischen Mineralien a. n. g.	a b	22 -12,0	20 641 +23,6	95 732 +30,8	42 650 +43,0
24	Metallerzeugung und -bearbeitung	a b	293 -5,5	93 841 -6,3	11 280 +14,3	457 657 +11,7	3 339 520 +43,2	1 299 809 +40,9
24.2	Herstellung von Stahlrohren, Rohrform-, Rohrverschluss- und Rohrverbindungsstücken aus Stahl	a b	43 -12,2	13 085 -11,6	1 459 +5,7	54 647 -3,3	293 242 +17,8	166 670 +16,2
24.3	Sonstige erste Bearbeitung von Eisen und Stahl	a b	77 -3,8	11 700 -3,8	1 507 +17,7	65 549 +22,9	501 762 +57,8	209 614 +49,6
24.4	Erzeugung und erste Bearbeitung von NE-Metallen	a b	60 -4,8	18 048 -2,2	2 314 +16,1	91 694 +6,1	939 641 +45,0	370 053 +42,6
24.5	Gießereien	a b	81 -4,7	19 090 -7,8	2 278 +9,7	84 230 +6,5	342 676 +19,3	145 492 +25,5
25	Herstellung von Metallerzeugnissen	a b	897 -4,7	133 221 -3,8	16 733 +13,9	580 719 +12,3	2 473 639 +24,3	950 377 +28,6
25.1	Stahl- und Leichtmetallbau	a b	154 -2,5	20 273 -1,3	2 694 +5,9	87 477 +7,8	412 005 +12,0	93 366 +14,4
25.5	Herstellung von Schmiede-, Press-, Zieh- und Stanzteilen, gewalzten Ringen und pulvermetallurgischen Erzeugnissen	a b	150 -2,6	29 080 -3,9	3 393 +23,1	122 967 +17,3	573 811 +32,5	227 778 +40,1
25.6	Oberflächenveredlung und Wärmebehandlung; Mechanik a. n. g.	a b	203 -6,9	19 899 -5,0	2 623 +10,6	73 536 +7,5	263 170 +32,5	55 552 +35,6
25.7	Herstellung von Schneidwaren, Werkzeugen, Schlössern und Beschlägen aus unedlen Metallen	a b	175 -5,4	32 578 -3,8	3 992 +14,3	154 596 +13,7	621 331 +23,3	310 334 +30,7
25.9	Herstellung von sonstigen Metallwaren	a b	180 -6,3	27 452 -5,6	3 507 +15,6	123 415 +12,8	541 744 +28,9	232 276 +29,3

**Noch: 4. Betriebe, Beschäftigte, geleistete Arbeitsstunden, Entgelte und Umsatz
in Nordrhein-Westfalen nach Wirtschaftszweigen**

Systematik-Nr.	Wirtschaftszweig a = Juni 2021 b = Veränderung gegenüber gleichem Vorjahreszeitraum in %		Betriebe	Beschäftigte	Geleistete Arbeits- stunden	Entgelte	Gesamtumsatz	
							insgesamt	darunter Auslands- umsatz
			Anzahl		1 000	1 000 EUR		
26	Herstellung von Datenverarbeitungsgeräten, elektronischen und optischen Erzeugnissen	a	167	35 195	4 767	196 764	834 521	492 810
b		-2,9	-9,9	-0,4	-0,8	+6,9	+8,8	
26.3	Herstellung von Geräten und Einrichtungen der Telekommunikationstechnik	a	17	3 727	463	22 400	87 649	31 316
b		-10,5	-21,6	-15,6	-3,1	-11,9	-2,6	
26.5	Herstellung von Mess-, Kontroll-, Navigations- u. ä. Instrumenten und Vorrichtungen; Herstellung von Uhren	a	88	14 403	1 962	75 434	228 891	134 082
b		-5,4	-14,4	-5,8	-9,0	-3,8	-8,4	
27	Herstellung von elektrischen Ausrüstungen	a	289	79 162	9 976	422 127	1 907 868	992 919
b		-2,4	-0,5	+10,1	+11,1	+24,2	+25,3	
27.1	Herstellung von Elektromotoren, Generatoren, Transformatoren, Elektrizitätsverteilungs- und -schalteinrichtungen	a	110	21 773	2 894	110 065	489 654	245 440
b		-3,5	-1,0	+5,9	+7,4	+19,7	+24,1	
27.3	Herstellung von Kabeln und elektrischem Installations- material	a	61	25 445	3 196	135 883	588 328	302 915
b		-3,2	-0,9	+16,0	+8,5	+35,0	+28,7	
27.4	Herstellung von elektrischen Lampen und Leuchten	a	40	6 558	.	.	154 799	72 012
b		-4,8	-1,2	.	.	+16,2	+30,0	
27.5	Herstellung von Haushaltsgeräten	a	17	14 868	1 727	91 271	.	.
b		-	+4,0	+8,4	+32,2	.	.	
28	Maschinenbau	a	807	172 201	21 766	914 818	3 736 208	2 348 458
b		-3,9	-3,4	+7,5	+5,3	+15,3	+17,8	
28.1	Herstellung von nicht wirtschaftszweigspezifischen Maschinen	a	202	57 337	7 141	303 242	1 348 183	781 024
b		-3,8	-2,5	+13,1	+5,5	+17,2	+17,7	
28.4	Herstellung von Werkzeugmaschinen	a	74	13 570	1 708	71 696	188 909	109 566
b		-2,6	-4,1	+7,1	+6,0	+0,3	-6,8	
28.9	Herstellung von Maschinen für sonstige bestimmte Wirtschaftszweige	a	253	45 604	5 751	243 139	924 931	647 805
b		-4,5	-5,9	+1,3	-0,6	+14,4	+15,2	
29	Herstellung von Kraftwagen und Kraftwagenteilen	a	164	72 344	8 721	404 883	2 364 987	1 496 320
b		-3,0	-5,1	+22,0	+10,4	+5,4	+13,0	
29.1	Herstellung von Kraftwagen und Kraftwagenmotoren	a	6	22 079	2 465	136 959	1 313 066	933 693
b		-	-5,2	+50,4	+2,3	-4,8	+10,3	
29.2	Herstellung von Karosserien, Aufbauten und Anhängern	a	39	10 126	1 260	54 286	325 038	180 253
b		+2,6	+5,1	+20,2	+50,5	+60,2	+61,3	
29.3	Herstellung von Teilen und Zubehör für Kraftwagen	a	119	40 139	4 996	213 638	726 882	382 374
b		-4,8	-7,3	+12,0	+8,6	+9,7	+4,7	
30	Sonstiger Fahrzeugbau	a	31	8 374	1 153	39 155	342 085	133 784
b		-8,8	-5,4	-3,7	-1,7	+0,7	+5,3	
30.2	Schienenfahrzeugbau	a	13	5 608	.	.	280 803	104 391
b		-	-1,2	.	.	+6,3	+29,4	
31	Herstellung von Möbeln	a	152	26 825	3 468	104 378	649 284	249 455
b		-1,3	-0,4	+7,3	+2,4	+16,5	+26,8	
32	Herstellung von sonstigen Waren	a	81	11 182	1 478	49 531	189 359	51 320
b		-5,8	-2,0	+10,5	+9,0	+11,6	+10,7	
32.4	Herstellung von Spielwaren	a	5	1 510	219	4 176	.	.
b		-	-5,1	+12,9	-18,6	.	.	
32.5	Herstellung von medizinischen und zahnmedizinischen Apparaten und Materialien	a	53	.	.	.	105 952	.
b		-7,0	
33	Reparatur und Installation von Maschinen und Ausrüstungen	a	228	35 922	4 454	164 923	483 672	87 084
b		+4,1	+12,8	+19,1	+26,6	+22,0	+96,2	
33.1	Reparatur von Metallerzeugnissen, Maschinen und Ausrüstungen	a	133	22 671	2 727	105 903	269 530	48 010
b		+2,3	+13,2	+16,7	+34,2	+15,7	+62,3	
33.2	Installation von Maschinen und Ausrüstungen a. n. g.	a	95	13 251	1 727	59 020	214 142	39 074
b		+6,7	+12,0	+23,0	+14,9	+31,0	+163,7	
	Insgesamt	a	4 994	1 053 488	134 188	4 968 366	28 086 476	13 134 284
		b	-3,8	-2,0	+9,7	+7,9	+20,0	+22,1

5. Umsatz in Nordrhein-Westfalen nach Wirtschaftszweigen

Systematik-Nr.	Wirtschaftszweig a = Juni 2021 b = Veränderung gegenüber gleichem Vorjahreszeitraum in %		Gesamtumsatz	Auslandsumsatz		Anteil Auslandsumsatz am Gesamtumsatz (Exportquote)
				insgesamt	darunter Eurozone	
				1 000 EUR		%
B	Bergbau und Gewinnung von Steinen und Erden	a
		b	.	.	.	x
05	Kohlenbergbau	a
		b	.	.	.	x
06	Gewinnung von Erdöl und Erdgas	a	—	—	—	—
		b	—	—	—	—
07	Erzbergbau	a
		b	.	.	.	x
08	Gewinnung von Steinen und Erden, sonstiger Bergbau	a
		b	.	.	.	x
09	Erbringung von Dienstleistungen für den Bergbau und für die Gewinnung von Steinen und Erden	a	—	—	—	—
		b	—	—	—	—
C	Verarbeitendes Gewerbe	a
		b	.	.	.	x
10	Herstellung von Nahrungs- und Futtermitteln	a	2 485 514	595 428	428 408	24,0
		b	+1,6	—	+4,4	x
10.1	Schlachten und Fleischverarbeitung	a	788 861	148 023	113 297	18,8
		b	—5,8	—14,9	+12,1	x
10.3	Obst- und Gemüseverarbeitung	a	274 827	57 025	47 224	20,7
		b	—1,6	+16,0	+9,5	x
10.5	Milchverarbeitung	a	202 850	67 103	47 498	33,1
		b	—1,3	—7,1	—15,5	x
10.6	Mahl- und Schälsmühlen, Herstellung von Stärke und Stärkeerzeugnissen	a	94 900	32 334	21 862	34,1
		b	—19,7	—30,8	—8,4	x
10.7	Herstellung von Back- und Teigwaren	a	347 427	29 090	20 319	8,4
		b	+5,1	—14,2	—17,5	x
10.8	Herstellung von sonstigen Nahrungsmitteln	a	558 500	186 704	123 328	33,4
		b	+10,7	+16,8	+9,9	x
11	Getränkeherstellung	a	386 718	31 830	17 714	8,2
		b	+12,8	+13,4	+3,7	x
12	Tabakverarbeitung	a
		b	.	.	.	x
13	Herstellung von Textilien	a	284 377	146 546	72 575	51,5
		b	+18,2	+30,0	+17,2	x
13.2	Weberei	a	61 474	35 042	23 012	57,0
		b	+27,0	.	.	x
13.3	Veredlung von Textilien und Bekleidung	a	20 329	8 903	6 312	43,8
		b	+41,9	+48,9	+29,7	x
13.9	Herstellung von sonstigen Textilwaren	a	198 626	.	41 045	.
		b	+13,9	.	+14,4	x
14	Herstellung von Bekleidung	a	64 750	24 161	14 793	37,3
		b	+9,6	+4,9	—17,2	x
15	Herstellung von Leder, Lederwaren und Schuhen	a	43 421	14 783	9 463	34,0
		b	.	.	.	x
16	Herstellung von Holz-, Flecht-, Korb- und Korkwaren (ohne Möbel)	a	374 704	121 663	84 832	32,5
		b	+50,4	+90,1	+110,2	x
17	Herstellung von Papier, Pappe und Waren daraus	a	670 033	274 124	187 353	40,9
		b	+21,7	+20,0	+17,5	x
17.1	Herstellung von Holz- und Zellstoff, Papier, Karton und Pappe	a	256 264	137 873	85 540	53,8
		b	+27,8	+27,6	+25,6	x
17.2	Herstellung von Waren aus Papier, Karton und Pappe	a	413 769	136 251	101 813	32,9
		b	+18,2	+13,1	+11,5	x
18	Herstellung von Druckerzeugnissen; Vervielfältigung von bespielten Ton-, Bild- und Datenträgern	a	200 106	28 625	17 349	14,3
		b	+7,3	+5,9	—8,4	x

Noch: 5. Umsatz in Nordrhein-Westfalen nach Wirtschaftszweigen

Systematik-Nr.	Wirtschaftszweig a = Juni 2021 b = Veränderung gegenüber gleichem Vorjahreszeitraum in %	Gesamtumsatz	Auslandsumsatz		Anteil Auslandsumsatz am Gesamtumsatz (Exportquote)	
			insgesamt	darunter Eurozone		
			1 000 EUR			
19	Kokerei und Mineralölverarbeitung	a b x	
20	Herstellung von chemischen Erzeugnissen	a b	4 090 995 +32,0	2 516 943 +32,7	1 135 896 +33,1	61,5 x
20.1	Herstellung von chemischen Grundstoffen, Düngemitteln und Stickstoffverbindungen, Kunststoffen in Primärformen und synthetischem Kautschuk in Primärformen	a b	2 522 297 +44,9	1 580 701 +43,1	784 112 +40,2	62,7 x
20.3	Herstellung von Anstrichmitteln, Druckfarben und Kitt	a b	297 332 +13,1	148 601 +22,6	92 674 +8,2	50,0 x
20.4	Herstellung von Seifen, Wasch-, Reinigungs- und Kör- perpflegemitteln sowie von Duftstoffen	a b	437 911 +14,6	184 750 +21,3	112 033 +30,0	42,2 x
20.5	Herstellung von sonstigen chemischen Erzeugnissen	a b	470 129 +27,4	267 159 +24,7	122 429 +15,8	56,8 x
21	Herstellung von pharmazeutischen Erzeugnissen	a b	498 508 -7,6	366 243 -16,3	90 711 +50,3	73,5 x
22	Herstellung von Gummi- und Kunststoffwaren	a b	1 288 315 +20,0	537 675 +23,1	328 937 +19,6	41,7 x
22.1	Herstellung von Gummiwaren	a b	179 050 +9,4	96 138 +9,7	50 853 +21,1	53,7 x
22.2	Herstellung von Kunststoffwaren	a b	1 109 266 +21,9	441 537 +26,5	278 083 +19,4	39,8 x
23	Herstellung von Glas und Glaswaren, Keramik, Verarbeitung von Steinen und Erden	a b	643 377 +34,5	191 862 +19,8	106 695 +11,1	29,8 x
23.1	Herstellung von Glas und Glaswaren	a b	158 958 +5,0	73 757 +8,1	50 013 +12,3	46,4 x
23.5	Herstellung von Zement, Kalk und gebranntem Gips	a b	91 763 +13,6	17 507 +7,4	16 201 +9,4	19,1 x
23.6	Herstellung von Erzeugnissen aus Beton, Zement und Gips	a b	211 794 +109,9	14 467 +43,4	10 974 +55,5	6,8 x
23.9	Herstellung von Schleifkörpern und Schleifmitteln auf Unterlage sowie sonstigen Erzeugnissen aus nichtmetallischen Mineralien a. n. g.	a b	95 732 +30,8	42 650 +43,0	16 848 -9,4	44,6 x
24	Metallerzeugung und -bearbeitung	a b	3 339 520 +43,2	1 299 809 +40,9	745 273 +29,3	38,9 x
24.2	Herstellung von Stahlrohren, Rohrform-, Rohrver- schluss- und Rohrverbindungsstücken aus Stahl	a b	293 242 +17,8	166 670 +16,2	89 129 -7,6	56,8 x
24.3	Sonstige erste Bearbeitung von Eisen und Stahl	a b	501 762 +57,8	209 614 +49,6	129 645 +51,2	41,8 x
24.4	Erzeugung und erste Bearbeitung von NE-Metallen	a b	939 641 +45,0	370 053 +42,6	208 062 +24,6	39,4 x
24.5	Gießereien	a b	342 676 +19,3	145 492 +25,5	90 138 +23,8	42,5 x
25	Herstellung von Metallerzeugnissen	a b	2 473 639 +24,3	950 377 +28,6	546 931 +22,6	38,4 x
25.1	Stahl- und Leichtmetallbau	a b	412 005 +12,0	93 366 +14,4	64 106 +10,3	22,7 x
25.5	Herstellung von Schmiede-, Press-, Zieh- und Stanzteilen, gewalzten Ringen und pulvermetallur- gischen Erzeugnissen	a b	573 811 +32,5	227 778 +40,1	147 320 +35,4	39,7 x
25.6	Oberflächenveredlung und Wärmebehandlung; Mechanik a. n. g.	a b	263 170 +32,5	55 552 +35,6	32 486 +20,5	21,1 x
25.7	Herstellung von Schneidwaren, Werkzeugen, Schlössern und Beschlägen aus unedlen Metallen	a b	621 331 +23,3	310 334 +30,7	161 691 +22,2	49,9 x
25.9	Herstellung von sonstigen Metallwaren	a b	541 744 +28,9	232 276 +29,3	126 397 +17,6	42,9 x

Noch: 5. Umsatz in Nordrhein-Westfalen nach Wirtschaftszweigen

Systematik-Nr.	Wirtschaftszweig a = Juni 2021 b = Veränderung gegenüber gleichem Vorjahreszeitraum in %		Gesamtumsatz	Auslandsumsatz		Anteil Auslandsumsatz am Gesamtumsatz (Exportquote)
				insgesamt	darunter Eurozone	
			1 000 EUR			%
26	Herstellung von Datenverarbeitungsgeräten, elektronischen und optischen Erzeugnissen	a	834 521	492 810	192 041	59,1
		b	+6,9	+8,8	+39,7	x
26.3	Herstellung von Geräten und Einrichtungen der Telekommunikationstechnik	a	87 649	31 316	20 453	35,7
		b	-11,9	-2,6	-0,9	x
26.5	Herstellung von Mess-, Kontroll-, Navigations- u. ä. Instrumenten und Vorrichtungen; Herstellung von Uhren	a	228 891	134 082	57 467	58,6
		b	-3,8	-8,4	+11,1	x
27	Herstellung von elektrischen Ausrüstungen	a	1 907 868	992 919	456 862	52,0
		b	+24,2	+25,3	+27,3	x
27.1	Herstellung von Elektromotoren, Generatoren, Transformatoren, Elektrizitätsverteilungs- und -schalteinrichtungen	a	489 654	245 440	111 497	50,1
		b	+19,7	+24,1	+25,4	x
27.3	Herstellung von Kabeln und elektrischem Installations- material	a	588 328	302 915	137 249	51,5
		b	+35,0	+28,7	+26,6	x
27.4	Herstellung von elektrischen Lampen und Leuchten	a	154 799	72 012	43 640	46,5
		b	+16,2	+30,0	+27,6	x
27.5	Herstellung von Haushaltsgeräten	a
		b	.	.	.	x
28	Maschinenbau	a	3 736 208	2 348 458	871 450	62,9
		b	+15,3	+17,8	+16,9	x
28.1	Herstellung von nicht wirtschaftszweigspezifischen Maschinen	a	1 348 183	781 024	327 053	57,9
		b	+17,2	+17,7	+23,8	x
28.4	Herstellung von Werkzeugmaschinen	a	188 909	109 566	48 113	58,0
		b	+0,3	-6,8	+1,6	x
28.9	Herstellung von Maschinen für sonstige bestimmte Wirtschaftszweige	a	924 931	647 805	174 777	70,0
		b	+14,4	+15,2	+10,1	x
29	Herstellung von Kraftwagen und Kraftwagenteilen	a	2 364 987	1 496 320	667 356	63,3
		b	+5,4	+13,0	+14,0	x
29.1	Herstellung von Kraftwagen und Kraftwagenmotoren	a	1 313 066	933 693	370 895	71,1
		b	-4,8	+10,3	+12,5	x
29.2	Herstellung von Karosserien, Aufbauten und Anhängern	a	325 038	180 253	89 636	55,5
		b	+60,2	+61,3	+89,8	x
29.3	Herstellung von Teilen und Zubehör für Kraftwagen	a	726 882	382 374	206 825	52,6
		b	+9,7	+4,7	-0,8	x
30	Sonstiger Fahrzeugbau	a	342 085	133 784	66 162	39,1
		b	+0,7	+5,3	-0,3	x
30.2	Schienenfahrzeugbau	a	280 803	104 391	47 601	37,2
		b	+6,3	+29,4	+56,0	x
31	Herstellung von Möbeln	a	649 284	249 455	187 137	38,4
		b	+16,5	+26,8	+25,6	x
32	Herstellung von sonstigen Waren	a	189 359	51 320	25 534	27,1
		b	+11,6	+10,7	+1,3	x
32.4	Herstellung von Spielwaren	a
		b	.	.	.	x
32.5	Herstellung von medizinischen und zahnmedizinischen Apparaten und Materialien	a	105 952	.	.	.
		b	.	.	.	x
33	Reparatur und Installation von Maschinen und Ausrüstungen	a	483 672	87 084	27 759	18,0
		b	+22,0	+96,2	+22,0	x
33.1	Reparatur von Metallerzeugnissen, Maschinen und Ausrüstungen	a	269 530	48 010	12 796	17,8
		b	+15,7	+62,3	-16,2	x
33.2	Installation von Maschinen und Ausrüstungen a. n. g.	a	214 142	39 074	14 963	18,2
		b	+31,0	+163,7	+100,1	x
	Insgesamt	a	28 086 476	13 134 284	6 445 518	46,8
		b	+20,0	+22,1	+23,5	x

**6. Betriebe, Beschäftigte, geleistete Arbeitsstunden, Entgelte und Umsatz des Verarbeitenden Gewerbes
sowie des Bergbaus und der Gewinnung von Steinen und Erden nach Verwaltungsbezirken
Berichtsmonat Juni 2021**

Verwaltungsbezirk	Betriebe	Beschäftigte	Geleistete Arbeits- stunden	Entgelte	Gesamtumsatz	
					insgesamt	darunter Auslands- umsatz
	Anzahl	1 000	1 000 EUR			
Kreisfreie Städte						
Düsseldorf	73	27 879	3 380	154 048	758 129	397 700
Duisburg	50	28 763	3 505	149 435	889 075	285 920
Essen	64	11 367	1 463	56 598	291 815	144 615
Krefeld	57	16 394	2 157	83 279	678 962	338 567
Mönchengladbach	62	11 850	1 416	55 184	231 618	103 107
Mülheim a. d. Ruhr	33	8 504	1 062	42 995	114 293	62 025
Oberhausen	31	6 151	766	33 341	152 669	75 578
Remscheid	71	12 398	1 622	59 172	301 653	170 621
Solingen	61	9 588	1 254	40 367	169 444	86 102
Wuppertal	90	21 559	2 759	108 077	314 805	184 168
Kreise						
Kleve	79	11 119	1 462	45 183	318 384	180 168
Mettmann	183	33 123	4 365	166 868	1 037 349	635 053
Rhein-Kreis Neuss	76	23 503	3 073	128 421	933 440	575 528
Viersen	87	11 186	1 427	46 100	223 785	95 739
Wesel	86	16 138	2 091	79 211	482 033	244 994
Regierungsbezirk Düsseldorf	1 103	249 522	31 804	1 248 277	6 897 452	3 579 882
Kreisfreie Städte						
Bonn	28	6 013	753	29 802	91 651	52 471
Köln	122	42 188	5 181	243 061	1 984 111	1 148 942
Leverkusen	30	14 264	1 892	76 910	563 240	409 425
Kreise						
Städteregion Aachen	129	29 468	3 758	155 927	762 337	371 170
darunter kreisfreie Stadt Aachen	46	14 647	1 811	77 249	348 249	172 963
Düren	82	13 558	1 761	60 082	314 811	164 418
Rhein-Erft-Kreis	70	17 642	2 322	85 955	1 043 929	430 217
Euskirchen	44	8 110	992	35 194	158 781	52 026
Heinsberg	69	10 888	1 326	45 412	284 993	94 116
Oberbergischer Kreis	145	29 541	3 710	143 055	594 454	272 215
Rheinisch-Bergischer Kreis	60	11 211	1 498	54 303	220 914	122 255
Rhein-Sieg-Kreis	136	21 101	2 679	91 296	510 525	230 377
Regierungsbezirk Köln	915	203 984	25 874	1 020 998	6 529 746	3 347 631
Kreisfreie Städte						
Bottrop	18	3 483	461	14 900	57 394	24 427
Gelsenkirchen	35	6 900	860	36 503	207 528	52 748
Münster	38	8 943	1 205	37 623	209 856	105 679

Noch: **6. Betriebe, Beschäftigte, geleistete Arbeitsstunden, Entgelte und Umsatz des Verarbeitenden Gewerbes sowie des Bergbaus und der Gewinnung von Steinen und Erden nach Verwaltungsbezirken**
Berichtsmonat Juni 2021

Verwaltungsbezirk	Betriebe	Beschäftigte	Geleistete Arbeits- stunden	Entgelte	Gesamtumsatz	
					insgesamt	darunter Auslands- umsatz
	Anzahl	1 000	1 000 EUR			
Kreise						
Borken	206	34 786	4 797	143 185	684 504	253 705
Coesfeld	75	12 036	1 613	47 114	374 112	137 827
Recklinghausen	101	18 527	2 381	82 311	634 568	309 405
Steinfurt	173	32 981	4 409	138 869	772 567	348 521
Warendorf	105	28 041	3 373	142 273	557 879	232 720
Regierungsbezirk Münster	751	145 697	19 098	642 778	3 498 408	1 465 032
Kreisfreie Stadt						
Bielefeld	85	19 538	2 364	94 109	344 857	128 355
Kreise						
Gütersloh	205	62 045	8 103	278 142	1 732 963	815 145
Herford	147	25 954	3 401	103 869	624 449	240 735
Höxter	55	8 081	1 038	29 612	143 217	49 025
Lippe	119	26 846	3 306	125 991	637 590	330 060
Minden-Lübbecke	146	28 878	3 821	132 270	644 318	258 742
Paderborn	117	23 640	2 989	96 064	586 010	183 783
Regierungsbezirk Detmold	874	194 982	25 022	860 057	4 713 403	2 005 845
Kreisfreie Städte						
Bochum	66	12 487	1 602	57 660	301 324	108 765
Dortmund	80	18 055	2 271	85 074	460 670	244 669
Hagen	63	11 019	1 324	57 084	410 159	143 633
Hamm	41	7 660	1 015	34 032	218 405	74 160
Herne	23	4 256	510	18 835	88 837	47 777
Kreise						
Ennepe-Ruhr-Kreis	143	23 855	2 977	112 634	547 668	263 859
Hochsauerlandkreis	139	26 973	3 366	111 811	572 405	209 305
Märkischer Kreis	312	55 105	6 807	251 445	1 256 542	544 004
Olpe	121	22 464	2 834	100 915	561 167	193 313
Siegen-Wittgenstein	148	30 868	3 880	139 675	767 080	343 939
Soest	113	26 868	3 412	137 256	726 513	355 629
Unna	102	19 693	2 390	89 835	536 697	206 840
Regierungsbezirk Arnsberg	1 351	259 303	32 390	1 196 256	6 447 467	2 735 893
Land Nordrhein-Westfalen	4 994	1 053 488	134 188	4 968 366	28 086 476	13 134 284

7. Betriebe, Beschäftigte und Umsatz in Nordrhein-Westfalen nach fachlichen Betriebsteilen

Systematik-Nr.	Wirtschaftszweig a = Juni 2021 b = Veränderung gegenüber gleichem Vorjahreszeitraum in %		Betriebs- teile	Beschäftigte	Umsatz		
					insgesamt	darunter Auslandsumsatz	
			Anzahl		1 000 EUR		%
B	Bergbau und Gewinnung von Steinen und Erden	a	43	6 988	56 592	13 667	24,1
		b	+4,9	-4,8	+9,6	+23,1	x
05	Kohlenbergbau	a	7	4 403	.	.	.
		b	-	-6,9	.	.	x
06	Gewinnung von Erdöl und Erdgas	a	-	-	-	-	-
		b	-	-	-	-	-
07	Erzbergbau	a	1
		b	-	.	.	.	x
08	Gewinnung von Steinen und Erden, sonstiger Bergbau	a	35	.	33 447	.	.
		b	+6,1	.	+15,3	.	x
09	Erbringung von Dienstleistungen für den Bergbau und für die Gewinnung von Steinen und Erden	a	-	-	-	-	-
		b	-	-	-	-	-
C	Verarbeitendes Gewerbe	a	7 327	1 009 612	24 049 595	10 858 056	45,1
		b	-3,1	-2,2	+20,7	+21,7	x
10	Herstellung von Nahrungs- und Futtermitteln	a	589	88 999	2 274 710	539 346	23,7
		b	-5,0	+2,7	+2,0	+2,1	x
10.1	Schlachten und Fleischverarbeitung	a	125	27 101	765 826	140 694	18,4
		b	-18,8	+6,2	-6,1	-19,4	x
10.3	Obst- und Gemüseverarbeitung	a	46	5 494	232 555	46 725	20,1
		b	+2,2	-0,8	-1,5	+22,2	x
10.5	Milchverarbeitung	a	24	3 238	163 913	44 339	27,1
		b	-	-0,8	-0,6	+1,7	x
10.6	Mahl- und Schälmühlen, Herstellung von Stärke und Stärkeerzeugnissen	a	23	2 130	87 488	28 706	32,8
		b	-	+2,3	+0,6	-2,7	x
10.7	Herstellung von Back- und Teigwaren	a	186	23 984	294 378	26 090	8,9
		b	-0,5	+0,8	+4,8	-16,2	x
10.8	Herstellung von sonstigen Nahrungsmitteln	a	135	23 442	528 314	181 196	34,3
		b	-2,2	+2,5	+10,2	+18,8	x
11	Getränkeherstellung	a	79	8 064	390 126	40 423	10,4
		b	+3,9	+3,2	+12,0	+2,8	x
12	Tabakverarbeitung	a	3	625	27 960	10 858	38,8
		b	-	-0,5	+9,0	+24,0	x
13	Herstellung von Textilien	a	146	14 210	254 445	128 021	50,3
		b	+0,7	-2,8	+17,3	+24,3	x
13.2	Weberei	a	25	2 969	49 193	29 659	60,3
		b	-3,8	-3,4	+30,3	+34,3	x
13.3	Veredlung von Textilien und Bekleidung	a	17	1 561	22 445	8 891	39,6
		b	+6,3	+11,7	+52,7	+48,0	x
13.9	Herstellung von sonstigen Textilwaren	a	96	9 386	178 151	86 404	48,5
		b	+1,1	-4,4	+11,3	+20,1	x
14	Herstellung von Bekleidung	a	27	3 985	57 606	21 777	37,8
		b	-	-5,3	+5,7	-6,2	x
15	Herstellung von Leder, Lederwaren und Schuhen	a	14	1 823	41 897	14 290	34,1
		b	-6,7	+0,5	+6,2	+9,2	x
16	Herstellung von Holz-, Flecht-, Korb- und Korkwaren (ohne Möbel)	a	103	12 518	352 962	115 532	32,7
		b	-	+1,2	+52,2	+93,0	x
17	Herstellung von Papier, Pappe und Waren daraus	a	161	24 501	634 725	256 693	40,4
		b	-2,4	-1,4	+22,7	+21,5	x
17.1	Herstellung von Holz- und Zellstoff, Papier, Karton und Pappe	a	41	6 249	240 964	133 740	55,5
		b	-6,8	-5,2	+31,2	+30,9	x
17.2	Herstellung von Waren aus Papier, Karton und Pappe	a	120	18 252	393 761	122 954	31,2
		b	-0,8	-0,1	+18,1	+12,7	x
18	Herstellung von Druckerzeugnissen; Vervielfältigung von bespielten Ton-, Bild- und Datenträgern	a	138	14 019	202 208	29 335	14,5
		b	-13,2	-6,5	+10,6	+26,8	x

Noch: 7. Betriebe, Beschäftigte und Umsatz in Nordrhein-Westfalen nach fachlichen Betriebsteilen

Systematik-Nr.	Wirtschaftszweig a = Juni 2021 b = Veränderung gegenüber gleichem Vorjahreszeitraum in %		Betriebs- teile	Beschäftigte	Umsatz		
					insgesamt	darunter Auslandsumsatz	
			Anzahl		1 000 EUR	%	
19	Kokerei und Mineralölverarbeitung	a	27	5 074	580 794	108 231	18,6
		b	+3,8	-9,8	+43,5	+81,7	x
20	Herstellung von chemischen Erzeugnissen	a	573	88 079	3 481 926	2 091 559	60,1
		b	+0,9	+0,4	+37,6	+40,6	x
20.1	Herstellung von chemischen Grundstoffen, Düngemitteln und Stickstoffverbindungen, Kunststoffen in Primärformen und synthetischem Kautschuk in Primärformen	a	268	49 568	2 391 466	1 492 978	62,4
		b	+3,1	+2,2	+46,9	+46,2	x
20.3	Herstellung von Anstrichmitteln, Druckfarben und Kitten	a	58	8 205	247 450	117 630	47,5
		b	-1,7	-2,9	+7,0	+13,0	x
20.4	Herstellung von Seifen, Wasch-, Reinigungs- und Körperpflegemitteln sowie von Duftstoffen	a	93	12 034	304 433	143 022	47,0
		b	-4,1	-0,1	+13,8	+20,4	x
20.5	Herstellung von sonstigen chemischen Erzeugnissen	a	133	15 110	459 274	269 587	58,7
		b	+0,8	-2,1	+32,6	+36,1	x
21	Herstellung von pharmazeutischen Erzeugnissen	a	62	12 575	408 164	306 588	75,1
		b	+1,6	-3,2	-28,6	-34,0	x
22	Herstellung von Gummi- und Kunststoffwaren	a	557	64 499	1 153 936	499 139	43,3
		b	-5,1	-2,4	+18,0	+20,5	x
22.1	Herstellung von Gummiwaren	a	52	8 509	154 521	85 640	55,4
		b	-3,7	-1,3	+8,7	+6,6	x
22.2	Herstellung von Kunststoffwaren	a	505	55 990	999 415	413 499	41,4
		b	-5,3	-2,6	+19,6	+23,9	x
23	Herstellung von Glas und Glaswaren, Keramik, Verarbeitung von Steinen und Erden	a	207	24 286	579 091	163 978	28,3
		b	-3,3	-1,9	+36,1	+18,4	x
23.1	Herstellung von Glas und Glaswaren	a	57	9 531	153 431	72 398	47,2
		b	-6,6	-2,5	+13,4	+24,2	x
23.5	Herstellung von Zement, Kalk und gebranntem Gips	a	21	1 980	78 386	16 177	20,6
		b	+5,0	-1,2	+12,1	+3,8	x
23.6	Herstellung von Erzeugnissen aus Beton, Zement und Gips	a	61	5 397	206 588	14 614	7,1
		b	+1,7	+4,8	+103,0	+37,8	x
23.9	Herstellung von Schleifkörpern und Schleifmitteln auf Unterlage sowie sonstigen Erzeugnissen aus nichtmetallischen Mineralien a. n. g.	a	30	3 265	69 914	28 180	40,3
		b	-11,8	-11,5	+18,3	+9,5	x
24	Metallerzeugung und -bearbeitung	a	399	92 205	3 050 983	1 184 442	38,8
		b	-4,1	-6,0	+45,0	+43,7	x
24.2	Herstellung von Stahlrohren, Rohrform-, Rohrverschluß- und Rohrverbindungsstücken aus Stahl	a	49	13 013	252 888	138 227	54,7
		b	-7,5	-10,1	+20,1	+15,1	x
24.3	Sonstige erste Bearbeitung von Eisen und Stahl	a	102	11 227	476 189	196 831	41,3
		b	-3,8	-6,9	+58,4	+46,9	x
24.4	Erzeugung und erste Bearbeitung von NE-Metallen	a	92	18 470	866 192	344 409	39,8
		b	-1,1	-1,8	+42,8	+47,6	x
24.5	Gießereien	a	111	18 500	282 285	120 334	42,6
		b	-5,9	-7,6	+18,8	+33,7	x
25	Herstellung von Metallerzeugnissen	a	1 249	132 732	2 265 406	864 162	38,1
		b	-3,9	-3,7	+26,4	+31,5	x
25.1	Stahl- und Leichtmetallbau	a	213	19 108	359 798	84 186	23,4
		b	-	-1,7	+15,3	+25,2	x
25.5	Herstellung von Schmiede-, Press-, Zieh- und Stanzteilen, gewalzten Ringen und pulvermetallurgischen Erzeugnissen	a	189	27 717	520 851	196 680	37,8
		b	-2,1	-3,6	+38,0	+41,1	x
25.6	Oberflächenveredlung und Wärmebehandlung; Mechanik a. n. g.	a	261	21 415	279 747	62 281	22,3
		b	-7,8	-5,0	+36,0	+41,4	x
25.7	Herstellung von Schneidwaren, Werkzeugen, Schlössern und Beschlägen aus unedlen Metallen	a	264	33 113	541 038	270 677	50,0
		b	-4,7	-3,1	+25,9	+35,8	x
25.9	Herstellung von sonstigen Metallwaren	a	269	27 882	515 029	225 858	43,9
		b	-4,3	-4,4	+26,0	+29,6	x

Noch: 7. Betriebe, Beschäftigte und Umsatz in Nordrhein-Westfalen nach fachlichen Betriebsteilen

Systematik-Nr.	Wirtschaftszweig a = Juni 2021 b = Veränderung gegenüber gleichem Vorjahreszeitraum in %		Betriebs- teile	Beschäftigte	Umsatz		
					insgesamt	darunter Auslandsumsatz	
				Anzahl	1 000 EUR		%
26	Herstellung von Datenverarbeitungsgeräten, elektronischen und optischen Erzeugnissen	a	234	32 156	714 166	441 187	61,8
		b	+0,9	-1,9	+15,3	+16,5	x
26.3	Herstellung von Geräten und Einrichtungen der Telekommunikationstechnik	a	28	3 753	88 454	32 173	36,4
		b	+3,7	-2,3	+16,4	+26,7	x
26.5	Herstellung von Mess-, Kontroll-, Navigations- u. ä. Instru- menten und Vorrichtungen; Herstellung von Uhren	a	125	14 667	216 340	130 907	60,5
		b	-0,8	-0,7	+15,2	+15,1	x
27	Herstellung von elektrischen Ausrüstungen	a	418	75 351	1 379 210	690 808	50,1
		b	-2,6	-0,5	+24,1	+25,3	x
27.1	Herstellung von Elektromotoren, Generatoren, Transformatoren, Elektrizitätsverteilungs- und -schalteinrichtungen	a	151	20 380	392 323	179 592	45,8
		b	-3,2	+1,7	+24,0	+32,1	x
27.3	Herstellung von Kabeln und elektrischem Installations- material	a	89	25 538	414 157	209 176	50,5
		b	-4,3	-1,4	+35,9	+27,1	x
27.4	Herstellung von elektrischen Lampen und Leuchten	a	47	7 786	151 295	78 027	51,6
		b	-7,8	-10,9	+12,4	+26,4	x
27.5	Herstellung von Haushaltsgeräten	a	30	11 338	239 191	132 412	55,4
		b	+7,1	+6,2	+17,0	+17,2	x
28	Maschinenbau	a	1 120	161 717	3 219 884	2 013 105	62,5
		b	-3,7	-2,4	+14,9	+17,2	x
28.1	Herstellung von nicht wirtschaftszweigspezifischen Maschinen	a	271	53 705	1 125 901	623 700	55,4
		b	-3,6	-0,7	+15,9	+15,2	x
28.4	Herstellung von Werkzeugmaschinen	a	101	13 082	169 897	100 682	59,3
		b	-5,6	-6,5	-5,9	-14,0	x
28.9	Herstellung von Maschinen für sonstige bestimmte Wirt- schaftszweige	a	375	44 178	893 104	640 005	71,7
		b	-3,1	-3,1	+20,7	+22,9	x
29	Herstellung von Kraftwagen und Kraftwagenteilen	a	201	68 230	1 375 021	792 655	57,6
		b	-4,7	-4,4	+7,1	+5,7	x
29.1	Herstellung von Kraftwagen und Kraftwagenmotoren	a	9	19 989	423 372	.	.
		b	-	-1,3	-15,6	.	x
29.2	Herstellung von Karosserien, Aufbauten und Anhängern	a	43	9 260	272 069	.	.
		b	-	+1,5	+51,5	.	x
29.3	Herstellung von Teilen und Zubehör für Kraftwagen	a	149	38 981	679 581	365 713	53,8
		b	-6,3	-7,2	+12,9	+13,6	x
30	Sonstiger Fahrzeugbau	a	43	8 511	341 077	135 875	39,8
		b	-10,4	-6,9	+0,1	+5,8	x
30.2	Schienenfahrzeugbau	a	16	5 738	281 466	105 800	37,6
		b	-5,9	-4,6	+5,7	+29,0	x
31	Herstellung von Möbeln	a	190	26 231	594 709	230 957	38,8
		b	-1,6	-0,6	+16,4	+26,4	x
32	Herstellung von sonstigen Waren	a	96	9 945	130 916	44 605	34,1
		b	-4,0	-1,6	+7,8	+13,8	x
32.4	Herstellung von Spielwaren	a	6	1 256	19 171	5 871	30,6
		b	-	-7,7	-6,8	+41,8	x
32.5	Herstellung von medizinischen und zahnmedizinischen Apparaten und Materialien	a	61	6 842	88 752	30 142	34,0
		b	-6,2	-2,2	+6,5	+5,2	x
33	Reparatur und Installation von Maschinen und Ausrüstungen	a	691	39 277	537 672	134 493	25,0
		b	-1,4	-1,8	+11,3	+17,1	x
33.1	Reparatur von Metallerzeugnissen, Maschinen und Ausrüstungen	a	464	23 761	270 839	55 750	20,6
		b	+0,2	+0,6	+1,8	-13,3	x
33.2	Installation von Maschinen und Ausrüstungen a. n. g.	a	227	15 516	266 833	78 742	29,5
		b	-4,6	-5,3	+23,1	+55,8	x
	Insgesamt	a	7 370	1 016 600	24 106 187	10 871 722	45,1
		b	-3,1	-2,2	+20,7	+21,7	x

Veröffentlichungen zur Entwicklung und Struktur im Verarbeitenden Gewerbe sowie im Bergbau und bei der Gewinnung von Steinen und Erden

Betriebsergebnisse

– monatlich

Inhalt: Betriebe, Beschäftigte, Arbeitsstunden, Entgelte und Umsätze in Nordrhein-Westfalen nach Wirtschaftszweigen und nach Regierungsbezirken sowie kreisfreien Städten und Kreisen insgesamt; aktuellste Produktions- und Auftragseingangsindizes nach Wirtschaftszweigen in Nordrhein-Westfalen. Betriebe, Beschäftigte und Umsatz in Nordrhein-Westfalen nach fachlichen Betriebsteilen.

Artikelnummer: E133

– jährlich

Inhalt: Betriebe, Beschäftigte, Arbeitsstunden, Entgelte und Umsätze in Nordrhein-Westfalen nach Wirtschaftszweigen und nach Regierungsbezirken sowie kreisfreien Städten und Kreisen. Betriebe, Beschäftigte, Entgelte und Umsatz in Nordrhein-Westfalen nach Wirtschaftszweigen und Größenklassen.

Artikelnummer: E123

Produktion

Inhalt: Zum Absatz bestimmte Produktion, nach Güterabteilungen und Güterklassen.

Artikelnummer: E153

Unternehmens- und Betriebsergebnisse – Investitionen

– jährlich

Inhalt: Unternehmen, Beschäftigte und Umsatz, Investitionen der Unternehmen nach Wirtschaftszweigen und Unternehmens- bzw. Betriebsgrößenklassen; Investitionen der Betriebe nach Wirtschaftszweigen, Betriebs- und Umsatzgrößenklassen. Jährliche Ergebnisse für Gemeinden.

Artikelnummer: E163

Weitere Auskünfte zu diesen Veröffentlichungen erteilt Ihnen gerne der statistische Auskunftsdienst unter der Telefon-Nr. 0211 9449-2495 oder per E-Mail unter statistik-info@it.nrw.de.