



und Erden. .	2	x	.	.	1200	Tabakerzeugnisse (ohne Abfälle) . . . . .	5	x
rdgas-	-	-	-	-	1299	Veredlung von Erzeugnissen dieser Güter-	-	-
ergbau	-	-	-	-	13	abteilung . . . . .	-	-
und Erden. .	2	x	.	.	1310	Textilien . . . . .	237	x
.	92	x	4 232 700	32	1310	Textile Spinnstoffe und Garne. . . . .	10	17 099 206
.	22	x	196 962	7	1320	Gewebe. . . . .	43	69 407 753
.	157	x	4 410 627	31	1330	Textilveredlung. . . . .	48	x
erzeugnisse .	10	x	9 609 047	5	1391	Gewirke und Gestricke. . . . .	12	x
oren,	6	x	148 319	14	1392	Konfektionierte Textilwaren (ohne Bekleidung) . .	70	x
.	12	x	495 480	26	1393	Teppiche und textile Fußbodenbeläge,	kg	14
l. g. . . . .	42	x	1 211 722	36	1394	auch konfektioniert . . . . .	kg	4
.	11	.	2 885 581	30	1395	Sellerwaren . . . . .	kg	4
.	4	.	97 467	16	1396	Vliesstoffe (auch getränkt, bestrichen, überzogen	kg	12
peiseeis) . .	27	x	1 342 737	8	1399	oder mit Lagen versehen) und Erzeugnisse	12	49 308 780
.	4	.	85 542 600	10	14	daraus (ohne Bekleidung) . . . . .	65	x
.	26	x	577 201	19	1411	Technische Textilien . . . . .	5	x
.	13	x	460 971	42	1412	Sonstige Textilwaren, a. n. g. . . . .	49	x
.	508	x	3 186 592	26	1413	Bekleidung . . . . .	49	x
.	55	.	.	.	1414	Bekleidung aus Leder oder rekonstituiertem	-	-
.	2	.	.	.	1415	Leder (einschl. Mänteln) (ohne Bekleidungs-	-	-
.	7	.	.	.	1416	zubehör, Schuhe und Kopfbedeckungen) . . . . .	St	11
.	41	.	605 557 331	30	1417	Arbeits- und Berufsbekleidung . . . . .	11	1 075 085
.	11	.	124 048 886	26	1418	Sonstige Oberbekleidung (ohne Arbeits-	St	19
.	24	x	474 688	17	1419	und Berufsbekleidung) . . . . .	11	5 795 500
.	24	x	465 843	18	1420	Wäsche. . . . .	11	x
ereitungen,	2	.	.	.	1421	Bekleidung und Bekleidungszubehör, a. n. g. . . .	12	x
n oder zum	7	.	.	.	1422	Pelzwaren . . . . .	-	-
inem Inhalt	41	.	605 557 331	30	1423	Strumpfwaren. . . . .	4	x
.	11	.	124 048 886	26	1424	Bekleidung a. n. g., aus Gewirken oder Gestricke	St	4
ereitet	24	x	474 688	17	1425	Veredlung von Erzeugnissen dieser Güterab-	2	x
Güter-	24	x	465 843	18	1426	teilung (ohne Bekleidung aus textilen Stoffen) . .	33	x
.	2	.	.	.	1427	Leder und Lederwaren . . . . .	33	x
.	61	x	786 590	17	1428	Leder und Lederfaserstoff; zugerichtete	4	x
.	29	x	453 031	12	1429	und gefärbte Felle . . . . .	16	x
.	26	.	.	.	1430	Lederwaren (ohne Lederbekleidung und Schuhe) .	13	x
.	26	.	.	.	1431	Schuhe . . . . .	13	x
.	26	.	.	.	1432	Veredlung von Erzeugnissen dieser Güter-	-	-
.	26	.	.	.	1433	abteilung . . . . .	-	-

## Statistische Berichte

### Verarbeitendes Gewerbe sowie Bergbau und Gewinnung von Steinen und Erden in Nordrhein-Westfalen

April 2021



# **Verarbeitendes Gewerbe sowie Bergbau und Gewinnung von Steinen und Erden in Nordrhein-Westfalen**

**April 2021**

Herausgegeben von  
Information und Technik Nordrhein-Westfalen, Statistisches Landesamt  
Mauerstraße 51, 40476 Düsseldorf • Postfach 10 11 05, 40002 Düsseldorf  
Telefon +49211 9449-01 • Telefax +49211 9449-8000  
Internet: <http://www.it.nrw>  
E-Mail: [poststelle@it.nrw.de](mailto:poststelle@it.nrw.de)

Erschienen im Juni 2021

Alle Statistischen Berichte finden Sie als PDF-Datei zum kostenlosen  
Download in unserer Internet-Rubrik Aktuell / Publikationen.  
© Information und Technik NRW, Düsseldorf, 2021  
Auszugsweise Vervielfältigung und Verbreitung mit Quellenangabe gestattet.

# Inhalt

	Seite
<b>Vorbemerkungen</b> .....	4
<b>Erläuterungen</b> .....	4
<b>Methodische Hinweise</b> .....	5
<b>Definitionen</b> .....	5
<b>Systematiken</b> .....	6
<b>Veröffentlichungen</b> .....	6
<b>Klassifikation der Wirtschaftszweige</b> .....	8
 <b>Tabellenteil</b>	
1. Übersicht über die wirtschaftliche Entwicklung in Nordrhein-Westfalen 2009 – 2021 .....	18
Grafiken <i>Auftragseingangsindex</i> .....	19
2. Auftragseingangsindex im Verarbeitenden Gewerbe in Nordrhein-Westfalen .....	22
Grafiken <i>Produktionsindex</i> .....	28
3. Produktionsindex im Verarbeitenden Gewerbe sowie Bergbau und Gewinnung von Steinen und Erden in Nordrhein-Westfalen .....	31
4. Betriebe, Beschäftigte, geleistete Arbeitsstunden, Entgelte und Umsatz in Nordrhein-Westfalen nach Wirtschaftszweigen .....	32
5. Umsatz in Nordrhein-Westfalen nach Wirtschaftszweigen .....	35
6. Betriebe, Beschäftigte, geleistete Arbeitsstunden, Entgelte und Umsatz des Verarbeitenden Gewerbes sowie des Bergbaus und der Gewinnung von Steinen und Erden nach kreisfreien Städten und Kreisen .....	38
7. Betriebe, Beschäftigte und Umsatz in Nordrhein-Westfalen nach fachlichen Betriebsteilen .....	40

## Vorbemerkungen

Mit Beginn des Berichtsmonats Januar 2009 wurde die Klassifikation der Wirtschaftszweige, Ausgabe 2003 (WZ 2003) durch die Klassifikation der Wirtschaftszweige, Ausgabe 2008 (WZ 2008) abgelöst. Die WZ 2008 ist das Ergebnis einer generellen Aktualisierung der Klassifikation der Wirtschaftszweige, Ausgabe 2003. Sie basiert auf der statistischen Systematik der Wirtschaftszweige in der Europäischen Gemeinschaft (NACE Rev. 2), die mit der Verordnung (EG) Nr. 1893/2006 des Europäischen Parlaments und des Rates vom 20. Dezember 2006 (ABl. EG Nr. L 393 S. 1) veröffentlicht wurde, und ihrerseits auf der Internationalen Systematik der Wirtschaftszweige (ISIC Rev. 4) der Vereinten Nationen aufbaut.

Die Klassifikation der Wirtschaftszweige, Ausgabe 2008 ist gleichzeitig maßgebend für die Abgrenzung des Wirtschaftssektors Verarbeitendes Gewerbe sowie Bergbau und Gewinnung von Steinen und Erden und hat damit Auswirkungen auf die Zusammensetzung der Berichtskreise der Statistiken dieses Bereichs.

Das Verarbeitende Gewerbe wird dabei nicht nur intern neu gegliedert, sondern es wird auch insgesamt neu abgegrenzt. So werden einige Tätigkeiten, die bisher dem Verarbeitenden Gewerbe zugeordnet waren, künftig aus den Erhebungen in diesen Bereichen herausfallen, andere Tätigkeiten dagegen werden neu aufgenommen. Die Neuzuordnungen des „Verlagswesens“ und des „Recyclings“ in Bereiche außerhalb des Verarbeitenden Gewerbes sind dabei besonders gravierend. Ebenfalls von großer Bedeutung ist die Trennung zwischen der „Herstellung“ von Investitionsgütern und deren „Reparatur und Installation“. Zu diesem Zweck wurde eine separate Abteilung innerhalb des Verarbeitenden Gewerbes „Reparatur und Installation von Maschinen und Ausrüstungen“ gebildet. Daneben gibt es eine Reihe von Änderungen im Detail der Klassifikation wie z. B. die Schaffung eigener Abteilungen für die „Getränkeherstellung“ und die „Herstellung von pharmazeutischen Erzeugnissen“ (siehe Klassifikation der Wirtschaftszweige Ausgabe 2008 (WZ 2008) S. 8 ff.).

Darüber hinaus wurden zwei methodische Änderungen bei der Klassifizierung vorgenommen. Zum Einen ändert sich die Zuordnung der sogenannten **Converter**. Dabei handelt es sich um Betriebe oder Unternehmen ohne eigene Warenproduktion, die fremd bezogene Waren im eigenen Namen verkaufen und zusätzlich die gewerblichen Schutzrechte an den Produkten besitzen. Diese Converter wurden bislang so klassifiziert, als hätten sie die Waren selbst hergestellt. Nach der WZ 2008 werden diese Einheiten nun nicht mehr als Hersteller von Waren behandelt. Sie gehören künftig i. d. R. zum Handel. Lohnauftraggeber (also Einheiten, die einem Dritten das wesentliche Inputmaterial unentgeltlich zur Bearbeitung bereitstellen) werden dagegen weiterhin wie Hersteller klassifiziert.

Zum Anderen erfolgt in Fällen **vertikaler Integration**, bei der verschiedene Produktionsstufen nacheinander von derselben Einheit ausgeführt werden und der aus einem Produktionsprozess hervorgegangene Output als Input für die nächste Stufe dient, die Klassifizierung entsprechend der Produktionsstufe,

die den größten Beitrag zur Wertschöpfung der Einheit leistet (und nicht mehr wie bisher nach dem Output der letzten Produktionsstufe).

## Erläuterungen

### Ziel der Statistik

Die monatlichen Erhebungen des Verarbeitenden Gewerbes sowie des Bergbaus und der Gewinnung von Steinen und Erden stellen kurzfristig Daten über die konjunkturelle Entwicklung dieses Wirtschaftsbereichs in wirtschaftssystematischer und regionaler Gliederung zur Verfügung. Die Ergebnisse der Statistiken sind wichtiges Material für die Arbeiten der gesetzgebenden Körperschaften, der Bundes- und Landesregierungen, der Verbände, Kammern sowie sonstigen Institutionen und bilden eine unentbehrliche Grundlage für zahlreiche wirtschaftspolitische Entscheidungen.

### Rechtsgrundlage

Rechtsgrundlage für die Erhebungen im Verarbeitenden Gewerbe sowie im Bergbau und in der Gewinnung von Steinen und Erden ist das Gesetz über die Statistik im Produzierenden Gewerbe (ProdGewStatG) in der Fassung der Bekanntmachung vom 21. März 2002 (BGBl. I S. 1181), zuletzt geändert durch Artikel 271 der Verordnung vom 31. August 2015 (BGBl. I S. 1474) in Verbindung mit dem Gesetz über die Statistik für Bundeszwecke (Bundesstatistikgesetz – BStatG) vom 22. Januar 1987 (BGBl. I S. 462, 565) in der Fassung der Bekanntmachung vom 20. Oktober 2016 (BGBl. I S. 2394).

### Berichtskreis

#### Monatsbericht für Betriebe des Verarbeitenden Gewerbes sowie des Bergbaus und der Gewinnung von Steinen und Erden

Der Berichtskreis des Monatsberichtes umfasst seit Januar 2007 alle Betriebe des Wirtschaftsbereichs Verarbeitendes Gewerbe sowie Bergbau und Gewinnung von Steinen und Erden mit mindestens 50 tätigen Personen, unabhängig davon, ob diese Betriebe zu Unternehmen dieses Wirtschaftsbereichs gehören, oder zu Unternehmen, deren wirtschaftlicher Schwerpunkt außerhalb des Produzierenden Gewerbes liegt.

Am 1. Januar 2007 trat Artikel 10 des Ersten Gesetzes zum Abbau bürokratischer Hemmnisse insbesondere in der mittelständischen Wirtschaft vom 22. August 2006 (BGBl. I S. 1970) in Kraft, durch den das Gesetz über die Statistik im Produzierenden Gewerbe geändert wurde. Wurden in der Vergangenheit beim Monatsbericht im Verarbeitenden Gewerbe alle Betriebe von Unternehmen mit 20 und mehr tätigen Personen

befragt, so sind ab dem Monatsbericht Januar 2007 nur noch Betriebe mit 50 und mehr tätigen Personen einbezogen. Mit dieser Maßnahme wird eine deutliche Entlastung insbesondere der kleinen und mittleren Unternehmen von statistischen Auskunftspflichten erreicht. Die unterhalb dieser neuen Abschneidegrenze liegenden Betriebe werden ab dem Monatsbericht Januar 2007 nur noch im neu eingeführten Jahresbericht für Betriebe im Verarbeitenden Gewerbe nach den tätigen Personen, den Entgelten (Lohn- und Gehaltssummen) sowie dem Umsatz befragt. Dieser Bericht stellt sicher, dass die für regionale Strukturuntersuchungen notwendigen Informationen im bisherigen Umfang und in bisheriger Qualität zumindest jährlich zur Verfügung stehen.

## Methodische Hinweise

Die Merkmale „Umsatz“ und „Beschäftigte“ werden nach fachlichen Betriebsteilen erhoben und sowohl für Betriebe als auch für fachliche Betriebsteile aufbereitet. Die beiden übrigen Merkmale „Arbeitsstunden“ und „Bruttoentgelte“ werden nur für den gesamten Betrieb (einschl. der sonstigen Betriebsteile) erhoben. Das Merkmal „Auftragseingang“ wird nur für ausgewählte Wirtschaftszweige nach fachlichen Betriebsteilen erhoben. Es dient ausschließlich zur Berechnung der Auftragseingangsindizes. Hinsichtlich der Darstellung der Ergebnisse wird bei den Merkmalen Beschäftigte und Umsätze zwischen einem Nachweis nach fachlichen Betriebsteilen und nach Betrieben unterschieden. Beim Nachweis nach Betrieben werden alle Angaben eines kombinierten Betriebes (örtliche Einheit mit Betriebsteilen in mehreren Wirtschaftszweigen der WZ 2008) unter dem Wirtschaftszweig nachgewiesen, bei dem der Schwerpunkt der wirtschaftlichen Tätigkeit des Betriebes liegt.

Mit dem Monatsbericht Januar 2018 wird die Berechnung des Auftragseingangsindex, auf das Basisjahr 2015 umgestellt und des Produktionsindex mit dem September 2018. Für Vergleichszwecke wurden frühere Ergebnisse auf die neue Basis umgerechnet. Hier publizierte Ergebnisse sind daher mit früheren Veröffentlichungen nur bedingt vergleichbar.

## Definitionen

### Betrieb

Ein Betrieb ist ein an einem Standort gelegenes Unternehmen oder ein Teil eines Unternehmens (z. B. Werk, Fabrikationsstätte), wenn an diesem Ort oder von diesem Ort aus Wirtschaftstätigkeiten ausgeübt werden, für die i. d. R. eine oder mehrere Personen im Auftrag desselben Unternehmens arbeiten.

Ein Unternehmen ist die kleinste rechtlich selbstständige Einheit, die aus handels- oder steuerrechtlichen Gründen Bücher führt.

### Beschäftigte

Alle Personen, die am Ende des Monats in einem arbeitsrechtlichen Verhältnis zum Betrieb stehen (einschl. Heim-, Saison- und Aushilfsarbeiter/-innen sowie Teilzeitbeschäftigte unabhängig von der Anzahl der im Monatsbericht geleisteten Stunden), tätige (Mit)inhaberinnen und -inhaber sowie unbezahlt mithelfende Familienangehörige, soweit sie mindestens ein Drittel der üblichen Arbeitszeit im Betrieb tätig sind.

Aufgrund der Organisationsreform in der gesetzlichen Rentenversicherung ist ab dem Jahr 2005 die Unterscheidung zwischen Arbeiter/-innen und Angestellten aufgehoben. Aus diesem Grunde werden ab Januar 2006 die Angaben zu Arbeiter/-innen und Löhnen nicht mehr separat erhoben. In den Ergebnissen dargestellt werden nur noch die Beschäftigten insgesamt sowie die Entgelte (früher: Bruttolohn und -gehaltssumme).

### Geleistete Arbeitsstunden

Alle tatsächlich geleisteten (nicht die bezahlten) Stunden aller tätigen Personen.

### Entgelte

Summe der Bruttobezüge ohne Arbeitgeberanteile zur Sozialversicherung, jedoch einschließlich Lohn- und Gehaltzuschlägen (auch Gratifikationen, Erfindergelder sowie Provisionen, Tantiemen usw.). Vergütungen für gewerblich und kaufmännisch Auszubildende sind enthalten. Nicht erfasst werden allgemeine soziale Aufwendungen sowie Vergütungen, die als Spesenersatz anzusehen sind.

### Gesamtumsatz

Umsatz aus Eigenerzeugung, baugewerblicher Umsatz sowie Umsatz aus Handelsware und sonstigen nicht industriellen Tätigkeiten (wie Erlöse aus Vermietung und Verpachtung, Provisionseinnahmen, Erlöse aus Transportleistungen für Dritte und aus dem Verkauf von eigenen landwirtschaftlichen Erzeugnissen). Als Umsatz gilt die Summe der Rechnungsendbeträge (ohne Umsatzsteuer) einschließlich etwa darin enthaltener Verbrauchsteuern sowie der Kosten für Fracht, Transportversicherung, Porto, Verpackung und Spesen, auch wenn diese gesondert in Rechnung gestellt werden. Bei der Darstellung nach fachlichen Betriebsteilen handelt es sich ausschließlich um den Umsatz aus Eigenerzeugung.

### Auslandsumsatz

Direkte Lieferungen und Leistungen an Empfänger, die im Ausland ansässig sind, sowie Lieferungen an Exporteure, die die bestellten Waren ohne Be- und Verarbeitung in das Ausland ausführen. Zusätzlich zum „Auslandsumsatz insgesamt“ wird der „Auslandsumsatz mit den Ländern der Eurozone“ veröffentlicht. Das sind die Länder der Europäischen Union, die den EURO als gemeinsame Währung eingeführt haben. Im Einzelnen sind das die Umsätze mit Belgien, Estland, Finnland, Frankreich, Griechenland, Irland, Italien, Lettland, Litauen, Luxemburg, Malta, den Niederlanden, Österreich, Portugal, Slowakei, Slowenien, Spanien und Zypern.

### AuftragseingangsindeX

Der Nachweis der AuftragseingangsindeX erfolgt für ausgewählte Wirtschaftszweige des Verarbeitenden Gewerbes nach der Klassifikation der Wirtschaftszweige, Ausgabe 2008 (WZ 2008) und vier Hauptgruppen. Die Ergebnisse werden sowohl in nominalen (Wert-) als auch realen (Volumen-)Indizes dargestellt. Zur Berechnung des realen AuftragseingangsindeX werden Preisindizes für gewerbliche Produkte (Inlands-Auftragseingänge) sowie Preisindizes für die Ausfuhr (Auslands-Auftragseingänge) verwendet. Die Berechnung der AuftragseingangsindeX basiert auf den Ergebnissen des Monatsberichts für Betriebe des Verarbeitenden Gewerbes sowie des Bergbaus und der Gewinnung von Steinen und Erden. Es handelt sich bei den Auftragseingängen um den Wert (ohne Umsatzsteuer, aber ggf. einschl. Verbrauchsteuern) aller im Berichtsmonat eingegangenen und vom Betrieb fest akzeptierten Aufträge auf Lieferung selbst hergestellter (bzw. im Lohnauftrag gefertigter) Produkte.

### Produktionsindex

Der Produktionsindex zeigt – unbeeinflusst von Preisveränderungen und Kalenderunregelmäßigkeiten – kurzfristig die Entwicklung der Produktionsleistung der einzelnen Wirtschaftszweige und des gesamten Produzierenden Gewerbes auf. Der Nachweis des Produktionsindex erfolgt nach der Klassifikation der Wirtschaftszweige, Ausgabe 2008 (WZ 2008) und Hauptgruppen. Die Berechnung des Produktionsindex basiert im wesentlichen auf den Ergebnissen der monatlichen Produktionserhebung bei Betrieben mit mindestens 50 Beschäftigten. Nach dem gleichen Konzept wird zusätzlich ein vierteljährlicher Produktionsindex durch Aggregation der drei Monatsmeldungen der Betriebe des Verarbeitenden Gewerbes mit 50 und mehr Beschäftigten und der Produktionsdaten der übrigen vierteljährlich meldepflichtigen Betriebe von Unternehmen mit in der Regel 20 und mehr Beschäftigten des Produzierenden Gewerbes berechnet. Zur Verbesserung der Qualität der monatlichen Produktionsindizes werden diese nachträglich für jeden Wirtschaftszweig an das Niveau des entsprechenden vierteljährlichen Produktionsindex angeglichen.

## Systematiken

Die Darstellung aller Ergebnisse erfolgt in der Gliederung der Klassifikation der Wirtschaftszweige, Ausgabe 2008 (WZ 2008). Ausschließlich für die Darstellung der Indizes werden Hauptgruppen durch die direkte Zuordnung der Wirtschaftszweige (= Dreisteller der Systematik) der WZ 2008 zu den Bereichen

VO = Vorleistungsgüterproduzenten

IG = Investitionsgüterproduzenten

GG = Gebrauchsgüterproduzenten

VG = Verbrauchsgüterproduzenten

EN = Energie

gebildet (siehe Klassifikation der Wirtschaftszweige Ausgabe 2008 (WZ 2008) S. 8 ff.).

## Veröffentlichungen

Ergebnisse für das Bundesgebiet über den Bereich Verarbeitendes Gewerbe sowie Bergbau und Gewinnung von Steinen und Erden werden vom Statistischen Bundesamt ([www.destatis.de](http://www.destatis.de)) in der Fachserie 4, Reihe 4 veröffentlicht.

Aktuelle Ergebnisse – auch von anderen Bundesländern – werden im Internet unter [www.statistikportal.de](http://www.statistikportal.de) veröffentlicht. Dort kann über die GENESIS Datenbank auch auf ausgewählte Ergebnisse für alle Länder sowie alle Stadt- und Landkreise zugegriffen werden.

Jährliche Strukturergebnisse aller Betriebe von Unternehmen mit 20 und mehr tätigen Personen werden (auch für Regierungsbezirke und Kreise) im Statistischen Bericht E 12 3 „Betriebsergebnisse; Beschäftigte, Entgelte und Umsatz (Bestellnummer: E 12 3)“ veröffentlicht.



## **Zeichenerklärung**

(nach DIN 55 301)

0	weniger als die Hälfte von 1 in der letzten besetzten Stelle, jedoch mehr als nichts
–	nichts vorhanden (genau null)
.	Zahlenwert unbekannt oder geheim zu halten
x	Tabellenfach gesperrt, weil Aussage nicht sinnvoll
/	berichtigte Zahl



**Wirtschaftszweige des Verarbeitenden Gewerbes sowie  
des Bergbaus und der Gewinnung von Steinen und Erden**  
aus: **Klassifikation der Wirtschaftszweige Ausgabe 2008 (WZ 2008)**

Abteilung — Gruppe — Klasse		Bezeichnung	Haupt gruppe
<b>Abschnitt B</b>		<b>Bergbau und Gewinnung von Steinen und Erden</b>	
<b>05</b>		<b>Kohlenbergbau</b>	
	<b>05.1</b>	<b>Steinkohlenbergbau</b>	<b>EN</b>
		05.10 Steinkohlenbergbau	
	<b>05.2</b>	<b>Braunkohlenbergbau</b>	<b>EN</b>
		05.20 Braunkohlenbergbau	
<b>06</b>		<b>Gewinnung von Erdöl und Erdgas</b>	
	<b>06.1</b>	<b>Gewinnung von Erdöl</b>	<b>EN</b>
		06.10 Gewinnung von Erdöl	
	<b>06.2</b>	<b>Gewinnung von Erdgas</b>	<b>EN</b>
		06.20 Gewinnung von Erdgas	
<b>07</b>		<b>Erzbergbau</b>	
	<b>07.1</b>	<b>Eisenerzbergbau</b>	<b>VO</b>
		07.10 Eisenerzbergbau	
	<b>07.2</b>	<b>NE-Metallerzbergbau</b>	<b>VO</b>
		07.21 Bergbau auf Uran- und Thoriumerze	
		07.29 Sonstiger NE-Metallerzbergbau	
<b>08</b>		<b>Gewinnung von Steinen und Erden, sonstiger Bergbau</b>	
	<b>08.1</b>	<b>Gewinnung von Natursteinen, Kies, Sand, Ton und Kaolin</b>	<b>VO</b>
		08.11 Gewinnung von Naturwerksteinen und Natursteinen, Kalk- und Gipsstein, Kreide und Schiefer	
		08.12 Gewinnung von Kies, Sand, Ton und Kaolin	
	<b>08.9</b>	<b>Sonstiger Bergbau; Gewinnung von Steinen und Erden a. n. g.</b>	<b>VO</b>
		08.91 Bergbau auf chemische und Düngemittelminerale	
		08.92 Torfgewinnung	
		08.93 Gewinnung von Salz	
		08.99 Gewinnung von Steinen und Erden a. n. g.	
<b>09</b>		<b>Erbringung von Dienstleistungen für den Bergbau und für die Gewinnung von Steinen und Erden</b>	
	<b>09.1</b>	<b>Erbringung von Dienstleistungen für die Gewinnung von Erdöl und Erdgas</b>	<b>VO</b>
		09.10 Erbringung von Dienstleistungen für die Gewinnung von Erdöl und Erdgas	
	<b>09.9</b>	<b>Erbringung von Dienstleistungen für den sonstigen Bergbau und die Gewinnung von Steinen und Erden</b>	<b>VO</b>
		09.90 Erbringung von Dienstleistungen für den sonstigen Bergbau und die Gewinnung von Steinen und Erden	
<b>Abschnitt C</b>		<b>Verarbeitendes Gewerbe</b>	
<b>10</b>		<b>Herstellung von Nahrungs- und Futtermitteln</b>	
	<b>10.1</b>	<b>Schlachten und Fleischverarbeitung</b>	<b>VG</b>
		10.11 Schlachten (ohne Schlachten von Geflügel)	
		10.12 Schlachten von Geflügel	
		10.13 Fleischverarbeitung	
	<b>10.2</b>	<b>Fischverarbeitung</b>	<b>VG</b>
		10.20 Fischverarbeitung	

Noch: **Wirtschaftszweige des Verarbeitenden Gewerbes sowie  
des Bergbaus und der Gewinnung von Steinen und Erden**  
aus: **Klassifikation der Wirtschaftszweige Ausgabe 2008 (WZ 2008)**

Abteilung — Gruppe — Klasse	Bezeichnung	Haupt gruppe
noch: <b>Abschnitt C</b>	<b>Verarbeitendes Gewerbe</b>	
<b>10.3</b>	<b>Obst- und Gemüseverarbeitung</b>	<b>VG</b>
10.31	Kartoffelverarbeitung	
10.32	Herstellung von Frucht- und Gemüsesäften	
10.39	Sonstige Verarbeitung von Obst und Gemüse	
<b>10.4</b>	<b>Herstellung von pflanzlichen und tierischen Ölen und Fetten</b>	<b>VG</b>
10.41	Herstellung von Ölen und Fetten (ohne Margarine u. ä. Nahrungsfette)	
10.42	Herstellung von Margarine u. ä. Nahrungsfetten	
<b>10.5</b>	<b>Milchverarbeitung</b>	<b>VG</b>
10.51	Milchverarbeitung (ohne Herstellung von Speiseeis)	
10.52	Herstellung von Speiseeis	
<b>10.6</b>	<b>Mahl- und Schälmaschinen, Herstellung von Stärke und Stärkeerzeugnissen</b>	<b>VO</b>
10.61	Mahl- und Schälmaschinen	
10.62	Herstellung von Stärke und Stärkeerzeugnissen	
<b>10.7</b>	<b>Herstellung von Back- und Teigwaren</b>	<b>VG</b>
10.71	Herstellung von Backwaren (ohne Dauerbackwaren)	
10.72	Herstellung von Dauerbackwaren	
10.73	Herstellung von Teigwaren	
<b>10.8</b>	<b>Herstellung von sonstigen Nahrungsmitteln</b>	<b>VG</b>
10.81	Herstellung von Zucker	
10.82	Herstellung von Süßwaren (ohne Dauerbackwaren)	
10.83	Verarbeitung von Kaffee und Tee, Herstellung von Kaffee-Ersatz	
10.84	Herstellung von Würzmitteln und Soßen	
10.85	Herstellung von Fertiggerichten	
10.86	Herstellung von homogenisierten und diätetischen Nahrungsmitteln	
10.89	Herstellung von sonstigen Nahrungsmitteln a. n. g.	
<b>10.9</b>	<b>Herstellung von Futtermitteln</b>	<b>VO</b>
10.91	Herstellung von Futtermitteln für Nutztiere	
10.92	Herstellung von Futtermitteln für sonstige Tiere	
<b>11</b>	<b>Getränkeherstellung</b>	
<b>11.0</b>	<b>Getränkeherstellung</b>	<b>VG</b>
11.01	Herstellung von Spirituosen	
11.02	Herstellung von Traubenwein	
11.03	Herstellung von Apfelwein und anderen Fruchtweinen	
11.04	Herstellung von Wermutwein und sonstigen aromatisierten Weinen	
11.05	Herstellung von Bier	
11.06	Herstellung von Malz	
11.07	Herstellung von Erfrischungsgetränken; Gewinnung natürlicher Mineralwässer	
<b>12</b>	<b>Tabakverarbeitung</b>	
<b>12.0</b>	<b>Tabakverarbeitung</b>	<b>VG</b>
12.00	Tabakverarbeitung	
<b>13</b>	<b>Herstellung von Textilien</b>	
<b>13.1</b>	<b>Spinnstoffaufbereitung und Spinnerei</b>	<b>VO</b>
13.10	Spinnstoffaufbereitung und Spinnerei	
<b>13.2</b>	<b>Weberei</b>	<b>VO</b>
13.20	Weberei	

Noch: **Wirtschaftszweige des Verarbeitenden Gewerbes sowie  
des Bergbaus und der Gewinnung von Steinen und Erden**  
aus: **Klassifikation der Wirtschaftszweige Ausgabe 2008 (WZ 2008)**

Abteilung — Gruppe — Klasse		Bezeichnung	Haupt gruppe
noch: <b>Abschnitt C</b>		<b>Verarbeitendes Gewerbe</b>	
<b>13.3</b>		<b>Veredlung von Textilien und Bekleidung</b>	<b>VO</b>
	13.30	Veredlung von Textilien und Bekleidung	
<b>13.9</b>		<b>Herstellung von sonstigen Textilwaren</b>	<b>VG</b>
	13.91	Herstellung von gewirktem und gestricktem Stoff	
	13.92	Herstellung von konfektionierten Textilwaren (ohne Bekleidung)	
	13.93	Herstellung von Teppichen	
	13.94	Herstellung von Seilerwaren	
	13.95	Herstellung von Vliesstoff und Erzeugnissen daraus (ohne Bekleidung)	
	13.96	Herstellung von technischen Textilien	
	13.99	Herstellung von sonstigen Textilwaren a. n. g.	
<b>14</b>		<b>Herstellung von Bekleidung</b>	
<b>14.1</b>		<b>Herstellung von Bekleidung (ohne Pelzbekleidung)</b>	<b>VG</b>
	14.11	Herstellung von Lederbekleidung	
	14.12	Herstellung von Arbeits- und Berufsbekleidung	
	14.13	Herstellung von sonstiger Oberbekleidung	
	14.14	Herstellung von Wäsche	
	14.19	Herstellung von sonstiger Bekleidung und Bekleidungszubehör a. n. g.	
<b>14.2</b>		<b>Herstellung von Pelzwaren</b>	<b>VG</b>
	14.20	Herstellung von Pelzwaren	
<b>14.3</b>		<b>Herstellung von Bekleidung aus gewirktem und gestricktem Stoff</b>	<b>VG</b>
	14.31	Herstellung von Strumpfwaren	
	14.39	Herstellung von sonstiger Bekleidung aus gewirktem und gestricktem Stoff	
<b>15</b>		<b>Herstellung von Leder, Lederwaren und Schuhen</b>	
<b>15.1</b>		<b>Herstellung von Leder und Lederwaren (ohne Herstellung von Lederbekleidung)</b>	<b>VG</b>
	15.11	Herstellung von Leder und Lederfaserstoff; Zurichtung und Färben von Fellen	
	15.12	Lederverarbeitung (ohne Herstellung von Lederbekleidung)	
<b>15.2</b>		<b>Herstellung von Schuhen</b>	<b>VG</b>
	15.20	Herstellung von Schuhen	
<b>16</b>		<b>Herstellung von Holz-, Flecht-, Korb- und Korkwaren (ohne Möbel)</b>	
<b>16.1</b>		<b>Säge-, Hobel- und Holzimprägnierwerke</b>	<b>VO</b>
	16.10	Säge-, Hobel- und Holzimprägnierwerke	
<b>16.2</b>		<b>Herstellung von sonstigen Holz-, Kork-, Flecht- und Korbwaren (ohne Möbel)</b>	<b>VO</b>
	16.21	Herstellung von Furnier-, Sperrholz-, Holzfasern- und Holzspanplatten	
	16.22	Herstellung von Parketttafeln	
	16.23	Herstellung von sonstigen Konstruktionsteilen, Fertigbauteilen, Ausbauelementen und Fertigteilbauten aus Holz	
	16.24	Herstellung von Verpackungsmitteln, Lagerbehältern und Ladungsträgern aus Holz	
	16.29	Herstellung von Holzwaren a. n. g., Kork-, Flecht- und Korbwaren (ohne Möbel)	

Noch: **Wirtschaftszweige des Verarbeitenden Gewerbes sowie  
des Bergbaus und der Gewinnung von Steinen und Erden**  
aus: **Klassifikation der Wirtschaftszweige Ausgabe 2008 (WZ 2008)**

Abteilung — Gruppe — Klasse		Bezeichnung	Haupt gruppe
noch: <b>Abschnitt C</b>		<b>Verarbeitendes Gewerbe</b>	
<b>17</b>		<b>Herstellung von Papier, Pappe und Waren daraus</b>	
	<b>17.1</b>	<b>Herstellung von Holz- und Zellstoff, Papier, Karton und Pappe</b>	<b>VO</b>
	17.11	Herstellung von Holz- und Zellstoff	
	17.12	Herstellung von Papier, Karton und Pappe	
	<b>17.2</b>	<b>Herstellung von Waren aus Papier, Karton und Pappe</b>	<b>VO</b>
	17.21	Herstellung von Wellpapier und -pappe sowie von Verpackungsmitteln aus Papier, Karton und Pappe	
	17.22	Herstellung von Haushalts-, Hygiene- und Toilettenartikeln aus Zellstoff, Papier und Pappe	
	17.23	Herstellung von Schreibwaren und Bürobedarf aus Papier, Karton und Pappe	
	17.24	Herstellung von Tapeten	
	17.29	Herstellung von sonstigen Waren aus Papier, Karton und Pappe	
<b>18</b>		<b>Herstellung von Druckerzeugnissen; Vervielfältigung von bespielten Ton-, Bild- und Datenträgern</b>	
	<b>18.1</b>	<b>Herstellung von Druckerzeugnissen</b>	<b>VG</b>
	18.11	Drucken von Zeitungen	
	18.12	Drucken a. n. g.	
	18.13	Druck- und Medienvorstufe	
	18.14	Binden von Druckerzeugnissen und damit verbundene Dienstleistungen	
	<b>18.2</b>	<b>Vervielfältigung von bespielten Ton-, Bild- und Datenträgern</b>	<b>VG</b>
	18.20	Vervielfältigung von bespielten Ton-, Bild- und Datenträgern	
<b>19</b>		<b>Kokerei und Mineralölverarbeitung</b>	
	<b>19.1</b>	<b>Kokerei</b>	<b>EN</b>
	19.10	Kokerei	
	<b>19.2</b>	<b>Mineralölverarbeitung</b>	<b>EN</b>
	19.20	Mineralölverarbeitung	
<b>20</b>		<b>Herstellung von chemischen Erzeugnissen</b>	
	<b>20.1</b>	<b>Herstellung von chemischen Grundstoffen, Düngemitteln und Stickstoffverbindungen, Kunststoffen in Primärformen und synthetischem Kautschuk in Primärformen</b>	<b>VO</b>
	20.11	Herstellung von Industriegasen	
	20.12	Herstellung von Farbstoffen und Pigmenten	
	20.13	Herstellung von sonstigen anorganischen Grundstoffen und Chemikalien	
	20.14	Herstellung von sonstigen organischen Grundstoffen und Chemikalien	
	20.15	Herstellung von Düngemitteln und Stickstoffverbindungen	
	20.16	Herstellung von Kunststoffen in Primärformen	
	20.17	Herstellung von synthetischem Kautschuk in Primärformen	
	<b>20.2</b>	<b>Herstellung von Schädlingsbekämpfungsmitteln, Pflanzenschutz- und Desinfektionsmitteln</b>	<b>VO</b>
	20.20	Herstellung von Schädlingsbekämpfungsmitteln, Pflanzenschutz- und Desinfektionsmitteln	
	<b>20.3</b>	<b>Herstellung von Anstrichmitteln, Druckfarben und Kitt</b>	<b>VO</b>
	20.30	Herstellung von Anstrichmitteln, Druckfarben und Kitt	
	<b>20.4</b>	<b>Herstellung von Seifen, Wasch-, Reinigungs- und Körperpflegemitteln sowie von Duftstoffen</b>	<b>VG</b>
	20.41	Herstellung von Seifen, Wasch-, Reinigungs- und Poliermitteln	
	20.42	Herstellung von Körperpflegemitteln und Duftstoffen	

Noch: **Wirtschaftszweige des Verarbeitenden Gewerbes sowie  
des Bergbaus und der Gewinnung von Steinen und Erden**  
aus: **Klassifikation der Wirtschaftszweige Ausgabe 2008 (WZ 2008)**

Abteilung — Gruppe — Klasse	Bezeichnung	Haupt gruppe
noch: <b>Abschnitt C</b>	<b>Verarbeitendes Gewerbe</b>	
<b>20.5</b>	<b>Herstellung von sonstigen chemischen Erzeugnissen</b>	<b>VO</b>
20.51	Herstellung von pyrotechnischen Erzeugnissen	
20.52	Herstellung von Klebstoffen	
20.53	Herstellung von etherischen Ölen	
20.59	Herstellung von sonstigen chemischen Erzeugnissen a. n. g.	
<b>20.6</b>	<b>Herstellung von Chemiefasern</b>	<b>VO</b>
20.60	Herstellung von Chemiefasern	
<b>21</b>	<b>Herstellung von pharmazeutischen Erzeugnissen</b>	
<b>21.1</b>	<b>Herstellung von pharmazeutischen Grundstoffen</b>	<b>VG</b>
21.10	Herstellung von pharmazeutischen Grundstoffen	
<b>21.2</b>	<b>Herstellung von pharmazeutischen Spezialitäten und sonstigen pharmazeutischen Erzeugnissen</b>	<b>VG</b>
21.20	Herstellung von pharmazeutischen Spezialitäten und sonstigen pharmazeutischen Erzeugnissen	
<b>22</b>	<b>Herstellung von Gummi- und Kunststoffwaren</b>	
<b>22.1</b>	<b>Herstellung von Gummiwaren</b>	<b>VO</b>
22.11	Herstellung und Runderneuerung von Bereifungen	
22.19	Herstellung von sonstigen Gummiwaren	
<b>22.2</b>	<b>Herstellung von Kunststoffwaren</b>	<b>VO</b>
22.21	Herstellung von Platten, Folien, Schläuchen und Profilen aus Kunststoffen	
22.22	Herstellung von Verpackungsmitteln aus Kunststoffen	
22.23	Herstellung von Baubedarfsartikeln aus Kunststoffen	
22.29	Herstellung von sonstigen Kunststoffwaren	
<b>23</b>	<b>Herstellung von Glas und Glaswaren, Keramik, Verarbeitung von Steinen und Erden</b>	
<b>23.1</b>	<b>Herstellung von Glas und Glaswaren</b>	<b>VO</b>
23.11	Herstellung von Flachglas	
23.12	Veredlung und Bearbeitung von Flachglas	
23.13	Herstellung von Hohlglas	
23.14	Herstellung von Glasfasern und Waren daraus	
23.19	Herstellung, Veredlung und Bearbeitung von sonstigem Glas einschließlich technischen Glaswaren	
<b>23.2</b>	<b>Herstellung von feuerfesten keramischen Werkstoffen und Waren</b>	<b>VO</b>
23.20	Herstellung von feuerfesten keramischen Werkstoffen und Waren	
<b>23.3</b>	<b>Herstellung von keramischen Baumaterialien</b>	<b>VO</b>
23.31	Herstellung von keramischen Wand- und Bodenfliesen und -platten	
23.32	Herstellung von Ziegeln und sonstiger Baukeramik	
<b>23.4</b>	<b>Herstellung von sonstigen Porzellan- und keramischen Erzeugnissen</b>	<b>VO</b>
23.41	Herstellung von keramischen Haushaltswaren und Ziergegenständen	
23.42	Herstellung von Sanitärkeramik	
23.43	Herstellung von Isolatoren und Isolierteilen aus Keramik	
23.44	Herstellung von keramischen Erzeugnissen für sonstige technische Zwecke	
23.49	Herstellung von sonstigen keramischen Erzeugnissen	

Noch: **Wirtschaftszweige des Verarbeitenden Gewerbes sowie  
des Bergbaus und der Gewinnung von Steinen und Erden**  
aus: **Klassifikation der Wirtschaftszweige Ausgabe 2008 (WZ 2008)**

Abteilung — Gruppe — Klasse	Bezeichnung	Haupt gruppe
noch: <b>Abschnitt C</b>	<b>Verarbeitendes Gewerbe</b>	
<b>23.5</b>	<b>Herstellung von Zement, Kalk und gebranntem Gips</b>	<b>VO</b>
23.51	Herstellung von Zement	
23.52	Herstellung von Kalk und gebranntem Gips	
<b>23.6</b>	<b>Herstellung von Erzeugnissen aus Beton, Zement und Gips</b>	<b>VO</b>
23.61	Herstellung von Erzeugnissen aus Beton, Zement und Kalksandstein für den Bau	
23.62	Herstellung von Gipserzeugnissen für den Bau	
23.63	Herstellung von Frischbeton (Transportbeton)	
23.64	Herstellung von Mörtel und anderem Beton (Trockenbeton)	
23.65	Herstellung von Faserzementwaren	
23.69	Herstellung von sonstigen Erzeugnissen aus Beton, Zement und Gips a. n. g.	
<b>23.7</b>	<b>Be- und Verarbeitung von Naturwerksteinen und Natursteinen a. n. g.</b>	<b>VO</b>
23.70	Be- und Verarbeitung von Naturwerksteinen und Natursteinen a. n. g.	
<b>23.9</b>	<b>Herstellung von Schleifkörpern und Schleifmitteln auf Unterlage sowie sonstigen Erzeugnissen aus nichtmetallischen Mineralien a. n. g.</b>	<b>VO</b>
23.91	Herstellung von Schleifkörpern und Schleifmitteln auf Unterlage	
23.99	Herstellung von sonstigen Erzeugnissen aus nichtmetallischen Mineralien a. n. g.	
<b>24</b>	<b>Metallerzeugung und -bearbeitung</b>	
<b>24.1</b>	<b>Erzeugung von Roheisen, Stahl und Ferrolegierungen</b>	<b>VO</b>
24.10	Erzeugung von Roheisen, Stahl und Ferrolegierungen	
<b>24.2</b>	<b>Herstellung von Stahlrohren, Rohrform-, Rohrverschluss- und Rohrverbindungsstücken aus Stahl</b>	<b>VO</b>
24.20	Herstellung von Stahlrohren, Rohrform-, Rohrverschluss- und Rohrverbindungsstücken aus Stahl	
<b>24.3</b>	<b>Sonstige erste Bearbeitung von Eisen und Stahl</b>	<b>VO</b>
24.31	Herstellung von Blankstahl	
24.32	Herstellung von Kaltband mit einer Breite von weniger als 600 mm	
24.33	Herstellung von Kaltprofilen	
24.34	Herstellung von kaltgezogenem Draht	
<b>24.4</b>	<b>Erzeugung und erste Bearbeitung von NE-Metallen</b>	<b>VO</b>
24.41	Erzeugung und erste Bearbeitung von Edelmetallen	
24.42	Erzeugung und erste Bearbeitung von Aluminium	
24.43	Erzeugung und erste Bearbeitung von Blei, Zink und Zinn	
24.44	Erzeugung und erste Bearbeitung von Kupfer	
24.45	Erzeugung und erste Bearbeitung von sonstigen NE-Metallen	
24.46	Aufbereitung von Kernbrennstoffen	
<b>24.5</b>	<b>Gießereien</b>	<b>VO</b>
24.51	Eisengießereien	
24.52	Stahlgießereien	
24.53	Leichtmetallgießereien	
24.54	Buntmetallgießereien	

Noch: **Wirtschaftszweige des Verarbeitenden Gewerbes sowie  
des Bergbaus und der Gewinnung von Steinen und Erden**  
aus: **Klassifikation der Wirtschaftszweige Ausgabe 2008 (WZ 2008)**

Abteilung — Gruppe — Klasse	Bezeichnung	Haupt gruppe
noch: <b>Abschnitt C</b>	<b>Verarbeitendes Gewerbe</b>	
<b>25</b>	<b>Herstellung von Metallerzeugnissen</b>	
<b>25.1</b>	<b>Stahl- und Leichtmetallbau</b>	<b>IG</b>
25.11	Herstellung von Metallkonstruktionen	
25.12	Herstellung von Ausbauelementen aus Metall	
<b>25.2</b>	<b>Herstellung von Metalltanks und -behältern; Herstellung von Heizkörpern und -kesseln für Zentralheizungen</b>	<b>IG</b>
25.21	Herstellung von Heizkörpern und -kesseln für Zentralheizungen	
25.29	Herstellung von Sammelbehältern, Tanks u. ä. Behältern aus Metall	
<b>25.3</b>	<b>Herstellung von Dampfkesseln (ohne Zentralheizungskessel)</b>	<b>IG</b>
25.30	Herstellung von Dampfkesseln (ohne Zentralheizungskessel)	
<b>25.4</b>	<b>Herstellung von Waffen und Munition</b>	<b>IG</b>
25.40	Herstellung von Waffen und Munition	
<b>25.5</b>	<b>Herstellung von Schmiede-, Press-, Zieh- und Stanzteilen, gewalzten Ringen und pulvermetallurgischen Erzeugnissen</b>	<b>VO</b>
25.50	Herstellung von Schmiede-, Press-, Zieh- und Stanzteilen, gewalzten Ringen und pulvermetallurgischen Erzeugnissen	
<b>25.6</b>	<b>Oberflächenveredlung und Wärmebehandlung; Mechanik a. n. g.</b>	<b>VO</b>
25.61	Oberflächenveredlung und Wärmebehandlung	
25.62	Mechanik a. n. g.	
<b>25.7</b>	<b>Herstellung von Schneidwaren, Werkzeugen, Schlössern und Beschlägen aus unedlen Metallen</b>	<b>VO</b>
25.71	Herstellung von Schneidwaren und Bestecken aus unedlen Metallen	
25.72	Herstellung von Schlössern und Beschlägen aus unedlen Metallen	
25.73	Herstellung von Werkzeugen	
<b>25.9</b>	<b>Herstellung von sonstigen Metallwaren</b>	<b>VO</b>
25.91	Herstellung von Fässern, Trommeln, Dosen, Eimern u. ä. Behältern aus Metall	
25.92	Herstellung von Verpackungen und Verschlüssen aus Eisen, Stahl und NE-Metall	
25.93	Herstellung von Drahtwaren, Ketten und Federn	
25.94	Herstellung von Schrauben und Nieten	
25.99	Herstellung von sonstigen Metallwaren a. n. g.	
<b>26</b>	<b>Herstellung von Datenverarbeitungsgeräten, elektronischen und optischen Erzeugnissen</b>	
<b>26.1</b>	<b>Herstellung von elektronischen Bauelementen und Leiterplatten</b>	<b>VO</b>
26.11	Herstellung von elektronischen Bauelementen	
26.12	Herstellung von bestückten Leiterplatten	
<b>26.2</b>	<b>Herstellung von Datenverarbeitungsgeräten und peripheren Geräten</b>	<b>IG</b>
26.20	Herstellung von Datenverarbeitungsgeräten und peripheren Geräten	
<b>26.3</b>	<b>Herstellung von Geräten und Einrichtungen der Telekommunikationstechnik</b>	<b>IG</b>
26.30	Herstellung von Geräten und Einrichtungen der Telekommunikationstechnik	
<b>26.4</b>	<b>Herstellung von Geräten der Unterhaltungselektronik</b>	<b>GG</b>
26.40	Herstellung von Geräten der Unterhaltungselektronik	



Noch: **Wirtschaftszweige des Verarbeitenden Gewerbes sowie  
des Bergbaus und der Gewinnung von Steinen und Erden**  
aus: **Klassifikation der Wirtschaftszweige Ausgabe 2008 (WZ 2008)**

Abteilung — Gruppe — Klasse	Bezeichnung	Haupt gruppe
noch: <b>Abschnitt C</b>	<b>Verarbeitendes Gewerbe</b>	
<b>26.5</b>	<b>Herstellung von Mess-, Kontroll-, Navigations- u. ä. Instrumenten und Vorrichtungen; Herstellung von Uhren</b>	<b>IG</b>
26.51	Herstellung von Mess-, Kontroll-, Navigations- u. ä. Instrumenten und Vorrichtungen	
26.52	Herstellung von Uhren	
<b>26.6</b>	<b>Herstellung von Bestrahlungs- und Elektrotherapiegeräten und elektromedizinischen Geräten</b>	<b>IG</b>
26.60	Herstellung von Bestrahlungs- und Elektrotherapiegeräten und elektromedizinischen Geräten	
<b>26.7</b>	<b>Herstellung von optischen und fotografischen Instrumenten und Geräten</b>	<b>GG</b>
26.70	Herstellung von optischen und fotografischen Instrumenten und Geräten	
<b>26.8</b>	<b>Herstellung von magnetischen und optischen Datenträgern</b>	<b>VO</b>
26.80	Herstellung von magnetischen und optischen Datenträgern	
<b>27</b>	<b>Herstellung von elektrischen Ausrüstungen</b>	
<b>27.1</b>	<b>Herstellung von Elektromotoren, Generatoren, Transformatoren, Elektrizitätsverteilungs- und -schalteinrichtungen</b>	<b>VO</b>
27.11	Herstellung von Elektromotoren, Generatoren und Transformatoren	
27.12	Herstellung von Elektrizitätsverteilungs- und -schalteinrichtungen	
<b>27.2</b>	<b>Herstellung von Batterien und Akkumulatoren</b>	<b>VO</b>
27.20	Herstellung von Batterien und Akkumulatoren	
<b>27.3</b>	<b>Herstellung von Kabeln und elektrischem Installationsmaterial</b>	<b>VO</b>
27.31	Herstellung von Glasfaserkabeln	
27.32	Herstellung von sonstigen elektronischen und elektrischen Drähten und Kabeln	
27.33	Herstellung von elektrischem Installationsmaterial	
<b>27.4</b>	<b>Herstellung von elektrischen Lampen und Leuchten</b>	<b>VO</b>
27.40	Herstellung von elektrischen Lampen und Leuchten	
<b>27.5</b>	<b>Herstellung von Haushaltsgeräten</b>	<b>GG</b>
27.51	Herstellung von elektrischen Haushaltsgeräten	
27.52	Herstellung von nicht elektrischen Haushaltsgeräten	
<b>27.9</b>	<b>Herstellung von sonstigen elektrischen Ausrüstungen und Geräten a. n. g.</b>	<b>VO</b>
27.90	Herstellung von sonstigen elektrischen Ausrüstungen und Geräten a. n. g.	
<b>28</b>	<b>Maschinenbau</b>	
<b>28.1</b>	<b>Herstellung von nicht wirtschaftszweigspezifischen Maschinen</b>	<b>IG</b>
28.11	Herstellung von Verbrennungsmotoren und Turbinen (ohne Motoren für Luft- und Straßenfahrzeuge)	
28.12	Herstellung von hydraulischen und pneumatischen Komponenten und Systemen	
28.13	Herstellung von Pumpen und Kompressoren a. n. g.	
28.14	Herstellung von Armaturen a. n. g.	
28.15	Herstellung von Lagern, Getrieben, Zahnrädern und Antriebselementen	

Noch: **Wirtschaftszweige des Verarbeitenden Gewerbes sowie  
des Bergbaus und der Gewinnung von Steinen und Erden**  
aus: **Klassifikation der Wirtschaftszweige Ausgabe 2008 (WZ 2008)**

Abteilung — Gruppe — Klasse	Bezeichnung	Haupt gruppe
noch: <b>Abschnitt C</b>	<b>Verarbeitendes Gewerbe</b>	
<b>28.2</b>	<b>Herstellung von sonstigen nicht wirtschaftszweigspezifischen Maschinen</b>	<b>IG</b>
28.21	Herstellung von Öfen und Brennern	
28.22	Herstellung von Hebezeugen und Fördermitteln	
28.23	Herstellung von Büromaschinen (ohne Datenverarbeitungsgeräte und periphere Geräte)	
28.24	Herstellung von handgeführten Werkzeugen mit Motorantrieb	
28.25	Herstellung von kälte- und lufttechnischen Erzeugnissen, nicht für den Haushalt	
28.29	Herstellung von sonstigen nicht wirtschaftszweigspezifischen Maschinen a. n. g.	
<b>28.3</b>	<b>Herstellung von land- und forstwirtschaftlichen Maschinen</b>	<b>IG</b>
28.30	Herstellung von land- und forstwirtschaftlichen Maschinen	
<b>28.4</b>	<b>Herstellung von Werkzeugmaschinen</b>	<b>IG</b>
28.41	Herstellung von Werkzeugmaschinen für die Metallbearbeitung	
28.49	Herstellung von sonstigen Werkzeugmaschinen	
<b>28.9</b>	<b>Herstellung von Maschinen für sonstige bestimmte Wirtschaftszweige</b>	<b>IG</b>
28.91	Herstellung von Maschinen für die Metallerzeugung, von Walzwerkeinrichtungen und Gießmaschinen	
28.92	Herstellung von Bergwerks-, Bau- und Baustoffmaschinen	
28.93	Herstellung von Maschinen für die Nahrungs- und Genussmittelerzeugung und die Tabakverarbeitung	
28.94	Herstellung von Maschinen für die Textil- und Bekleidungsherstellung und die Lederverarbeitung	
28.95	Herstellung von Maschinen für die Papiererzeugung und -verarbeitung	
28.96	Herstellung von Maschinen für die Verarbeitung von Kunststoffen und Kautschuk	
28.99	Herstellung von Maschinen für sonstige bestimmte Wirtschaftszweige a. n. g.	
<b>29</b>	<b>Herstellung von Kraftwagen und Kraftwagenteilen</b>	
<b>29.1</b>	<b>Herstellung von Kraftwagen und Kraftwagenmotoren</b>	<b>IG</b>
29.10	Herstellung von Kraftwagen und Kraftwagenmotoren	
<b>29.2</b>	<b>Herstellung von Karosserien, Aufbauten und Anhängern</b>	<b>IG</b>
29.20	Herstellung von Karosserien, Aufbauten und Anhängern	
<b>29.3</b>	<b>Herstellung von Teilen und Zubehör für Kraftwagen</b>	<b>IG</b>
29.31	Herstellung elektrischer und elektronischer Ausrüstungsgegenstände für Kraftwagen	
29.32	Herstellung von sonstigen Teilen und sonstigem Zubehör für Kraftwagen	
<b>30</b>	<b>Sonstiger Fahrzeugbau</b>	
<b>30.1</b>	<b>Schiff- und Bootsbau</b>	<b>IG</b>
30.11	Schiffbau (ohne Boots- und Yachtbau)	
30.12	Boots- und Yachtbau	
<b>30.2</b>	<b>Schienenfahrzeugbau</b>	<b>IG</b>
30.20	Schienenfahrzeugbau	

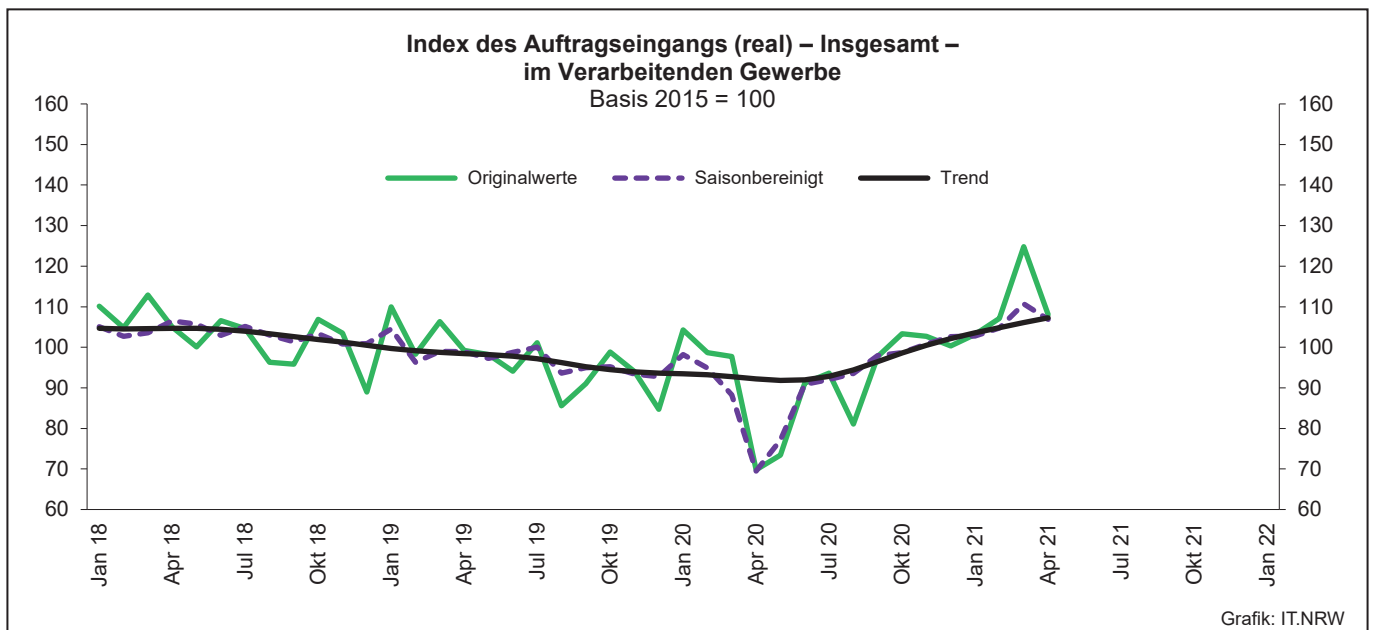
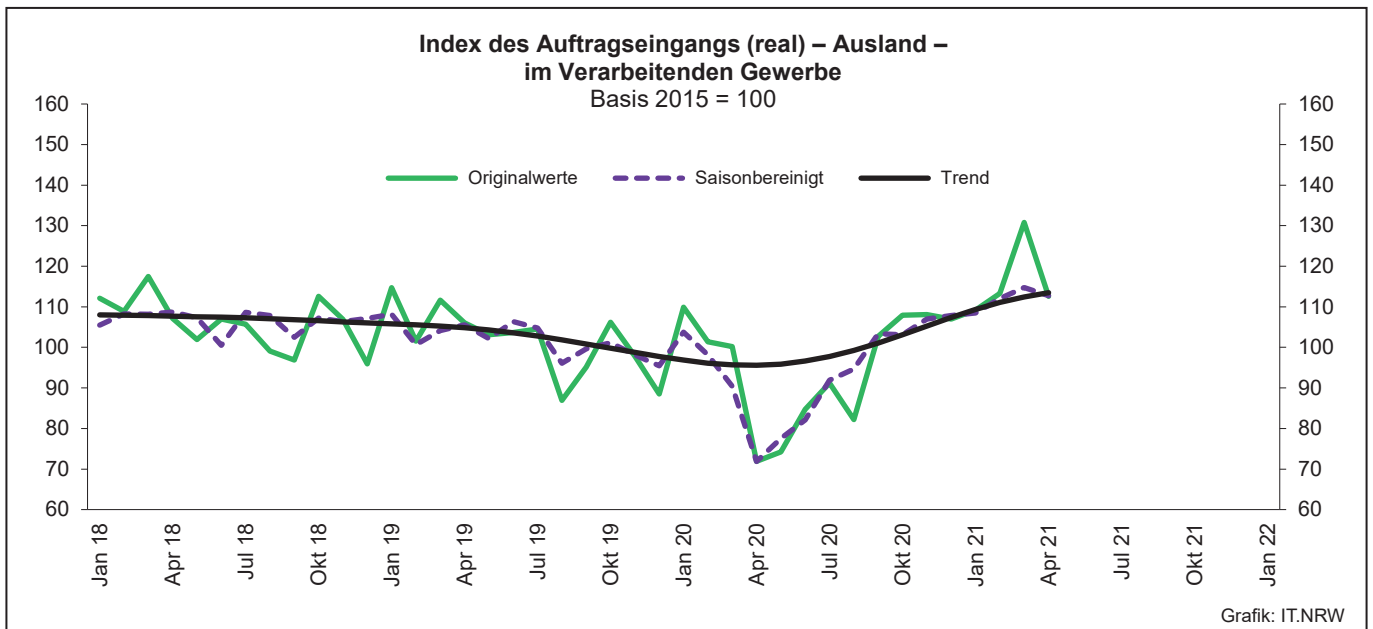
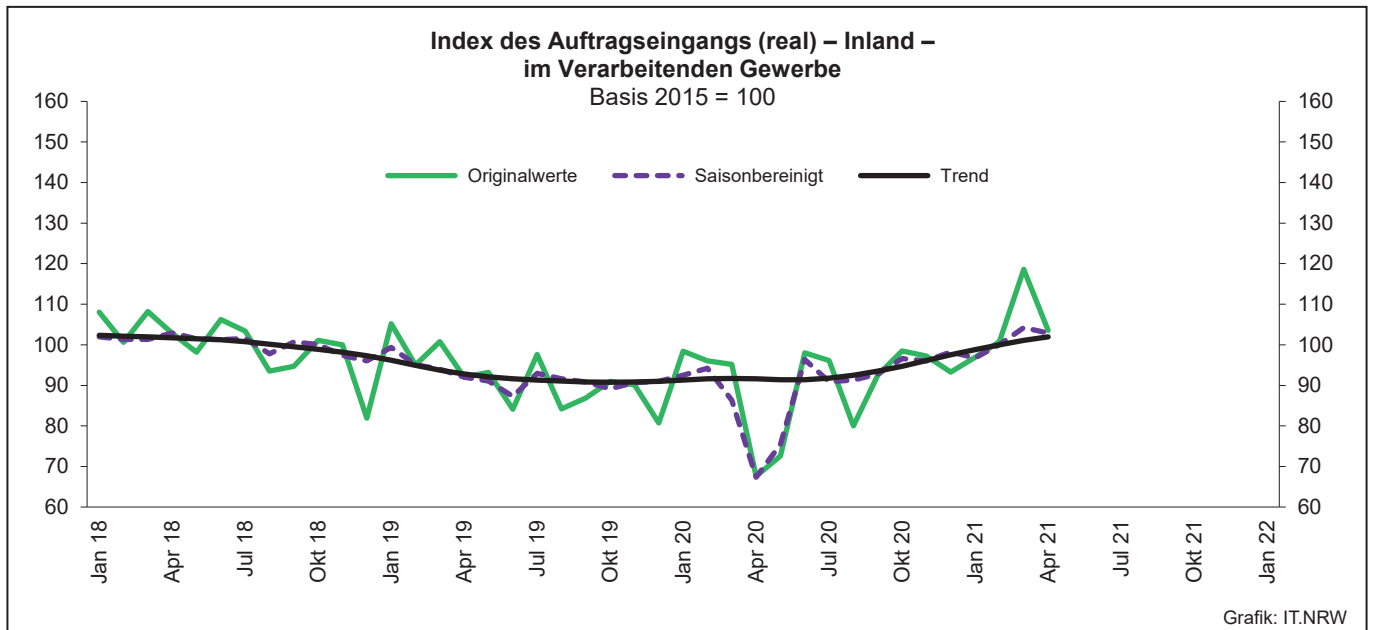
Noch: **Wirtschaftszweige des Verarbeitenden Gewerbes sowie  
des Bergbaus und der Gewinnung von Steinen und Erden**  
aus: **Klassifikation der Wirtschaftszweige Ausgabe 2008 (WZ 2008)**

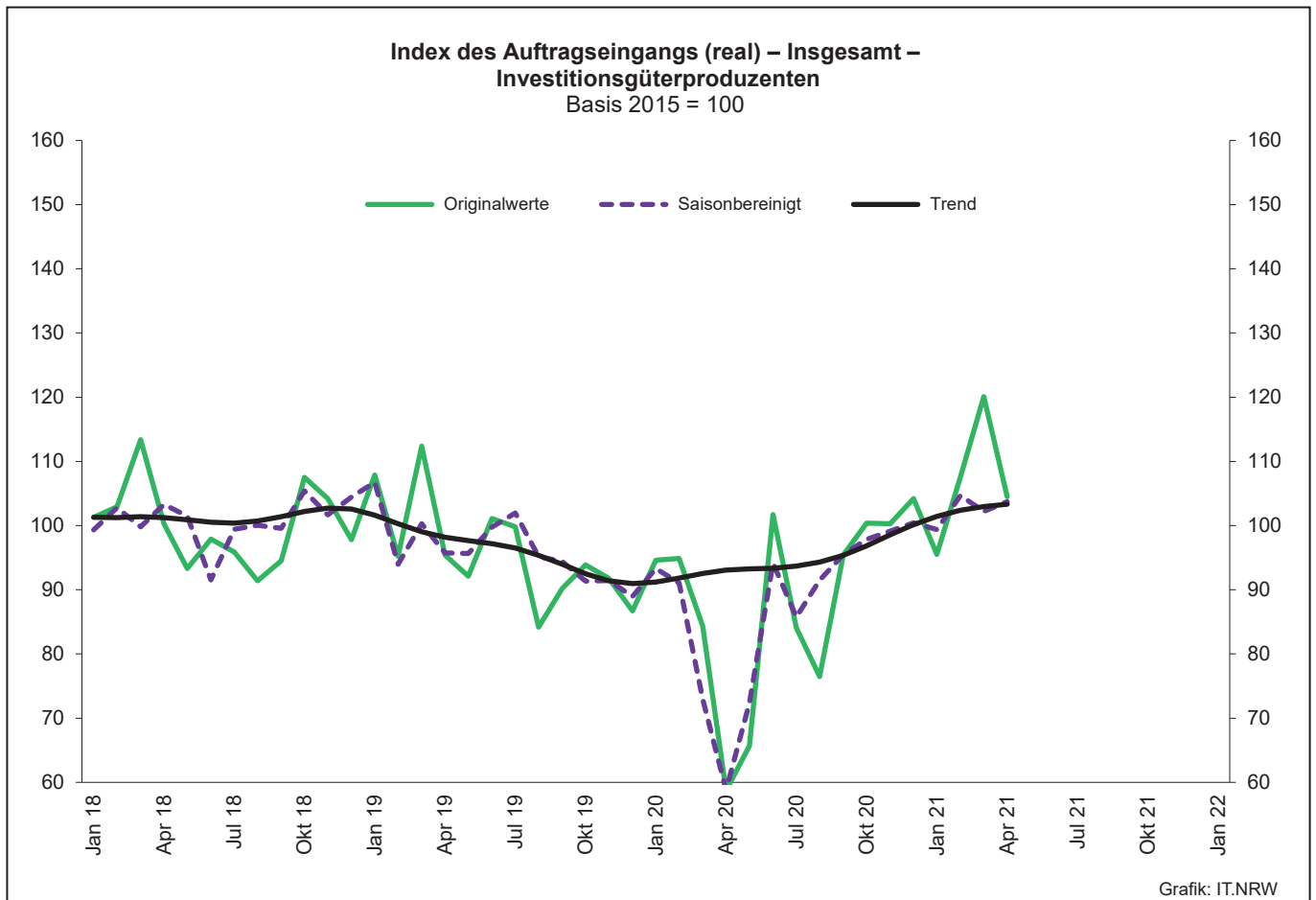
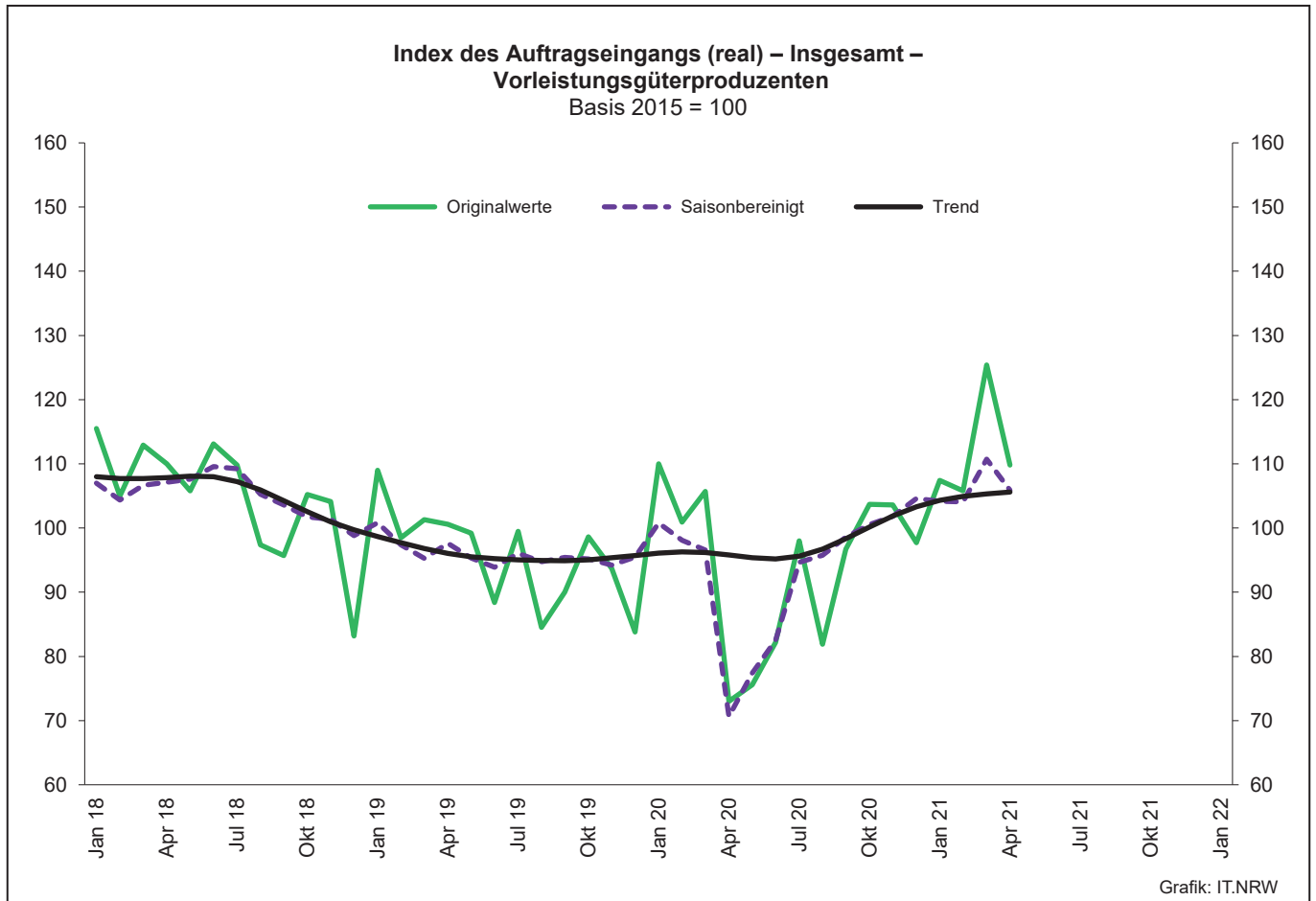
Abteilung — Gruppe — Klasse	Bezeichnung	Haupt gruppe
noch: <b>Abschnitt C</b>	<b>Verarbeitendes Gewerbe</b>	
<b>30.3</b>	<b>Luft- und Raumfahrzeugbau</b>	<b>IG</b>
30.30	Luft- und Raumfahrzeugbau	
<b>30.4</b>	<b>Herstellung von militärischen Kampffahrzeugen</b>	<b>IG</b>
30.40	Herstellung von militärischen Kampffahrzeugen	
<b>30.9</b>	<b>Herstellung von Fahrzeugen a. n. g.</b>	<b>GG</b>
30.91	Herstellung von Krafträdern	
30.92	Herstellung von Fahrrädern sowie von Behindertenfahrzeugen	
30.99	Herstellung von sonstigen Fahrzeugen a. n. g.	
<b>31</b>	<b>Herstellung von Möbeln</b>	
<b>31.0</b>	<b>Herstellung von Möbeln</b>	<b>GG</b>
31.01	Herstellung von Büro- und Ladenmöbeln	
31.02	Herstellung von Küchenmöbeln	
31.03	Herstellung von Matratzen	
31.09	Herstellung von sonstigen Möbeln	
<b>32</b>	<b>Herstellung von sonstigen Waren</b>	
<b>32.1</b>	<b>Herstellung von Münzen, Schmuck und ähnlichen Erzeugnissen</b>	<b>GG</b>
32.11	Herstellung von Münzen	
32.12	Herstellung von Schmuck, Gold- und Silberschmiedewaren (ohne Fantasieschmuck)	
32.13	Herstellung von Fantasieschmuck	
<b>32.2</b>	<b>Herstellung von Musikinstrumenten</b>	<b>GG</b>
32.20	Herstellung von Musikinstrumenten	
<b>32.3</b>	<b>Herstellung von Sportgeräten</b>	<b>VG</b>
32.30	Herstellung von Sportgeräten	
<b>32.4</b>	<b>Herstellung von Spielwaren</b>	<b>VG</b>
32.40	Herstellung von Spielwaren	
<b>32.5</b>	<b>Herstellung von medizinischen und zahnmedizinischen Apparaten und Materialien</b>	<b>IG</b>
32.50	Herstellung von medizinischen und zahnmedizinischen Apparaten und Materialien	
<b>32.9</b>	<b>Herstellung von Erzeugnissen a. n. g.</b>	<b>VG</b>
32.91	Herstellung von Besen und Bürsten	
32.99	Herstellung von sonstigen Erzeugnissen a. n. g.	
<b>33</b>	<b>Reparatur und Installation von Maschinen und Ausrüstungen</b>	
<b>33.1</b>	<b>Reparatur von Metallerzeugnissen, Maschinen und Ausrüstungen</b>	<b>IG</b>
33.11	Reparatur von Metallerzeugnissen	
33.12	Reparatur von Maschinen	
33.13	Reparatur von elektronischen und optischen Geräten	
33.14	Reparatur von elektrischen Ausrüstungen	
33.15	Reparatur und Instandhaltung von Schiffen, Booten und Yachten	
33.16	Reparatur und Instandhaltung von Luft- und Raumfahrzeugen	
33.17	Reparatur und Instandhaltung von Fahrzeugen a. n. g.	
33.19	Reparatur von sonstigen Ausrüstungen	
<b>33.2</b>	<b>Installation von Maschinen und Ausrüstungen a. n. g.</b>	<b>IG</b>
33.20	Installation von Maschinen und Ausrüstungen a. n. g.	

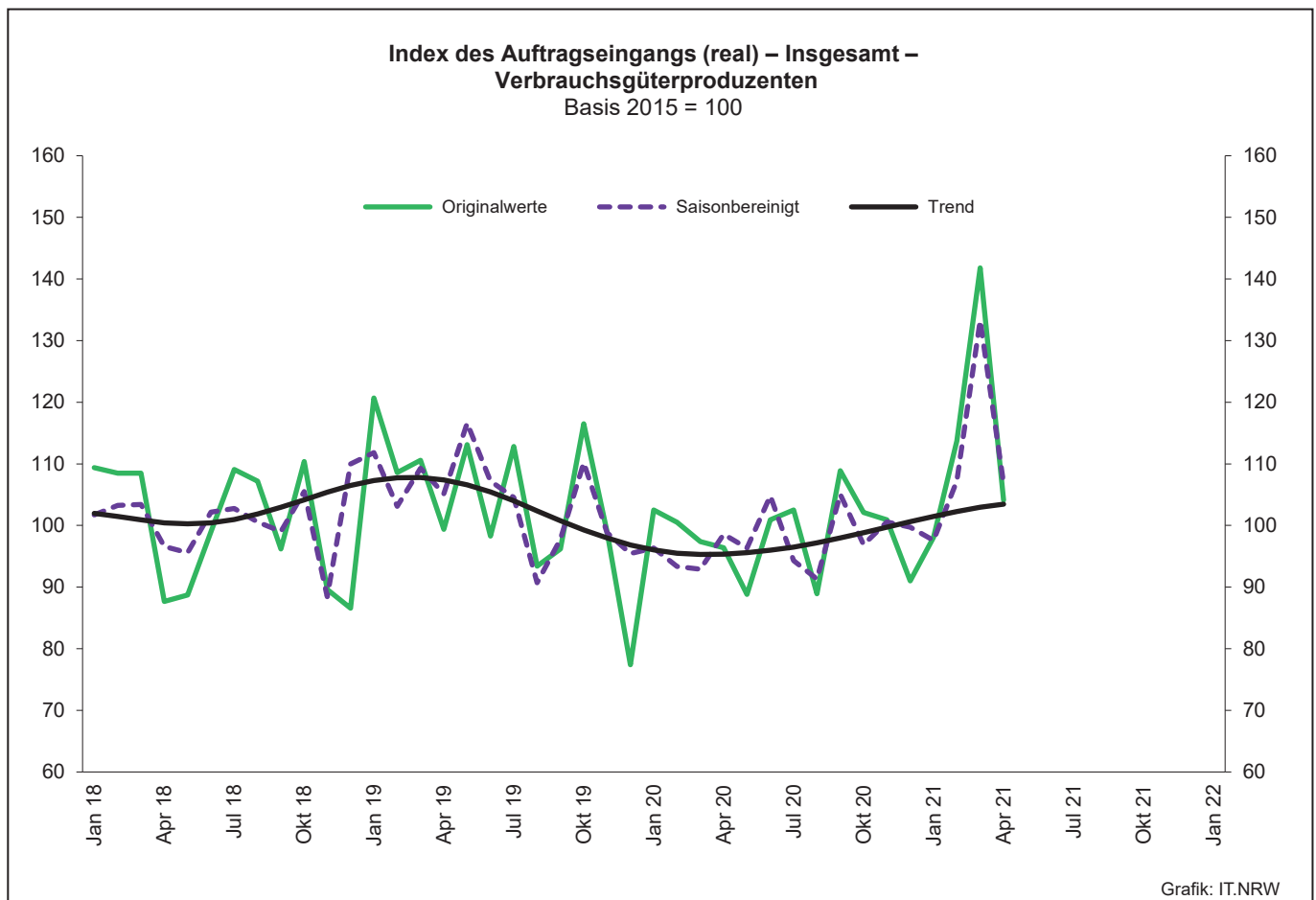
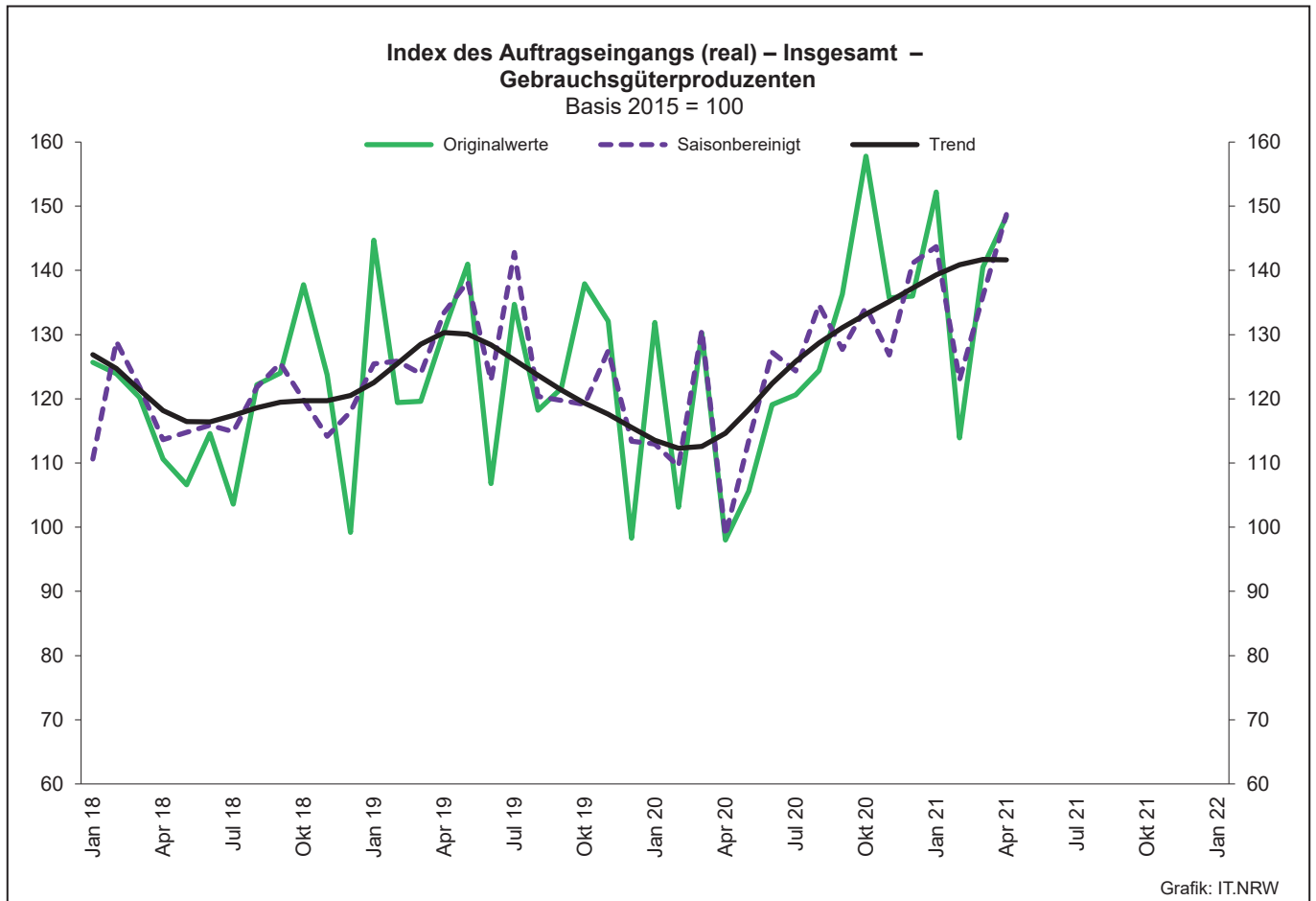
# 1. Übersicht über die wirtschaftliche Entwicklung in Nordrhein-Westfalen 2009 – 2021\*)

Jahr Monat	Auftrags- eingangs- index – real –	Produktions- index im Verarbeitenden Gewerbe <sup>1)</sup>	Betriebe	Beschäftigte	Gesamtumsatz	
					insgesamt	darunter Auslandsumsatz
		Basis 2015 = 100	Basis 2015 = 100	Anzahl		1 000 EUR
2009	–	–	9 840	1 193 056	280 183 525	112 938 567
2010	104,3	99,4	9 570	1 170 672	315 394 766	131 253 761
2011	109,2	105,0	9 613	1 199 644	348 101 951	145 685 564
2012	102,8	103,6	9 928	1 218 009	342 530 278	143 654 684
2013	103,0	101,0	9 951	1 215 885	339 997 818	144 980 166
2014	101,6	101,0	10 038	1 219 747	337 697 507	145 613 125
2015	100,0	100,0	10 088	1 219 289	333 677 159	145 518 916
2016	99,7	99,9	10 116	1 215 293	331 932 762	146 221 556
2017	105,0	103,7	10 144	1 228 302	350 096 604	155 508 471
2018	102,9	102,8	10 289	1 258 506	357 840 066	158 669 920
2019	96,8	100,6	10 491	1 263 527	351 894 965	156 981 063
2020	92,8	92,6	10 559	1 229 362	321 698 223	140 708 765
2019 <sup>2)</sup>						
Januar	110,0	97,1	5 084	1 097 697	27 075 719	12 713 889
Februar	98,3	103,4	5 183	1 101 059	26 172 756	12 149 840
März	106,3	105,0	5 256	1 103 323	27 963 459	12 922 852
April	99,2	104,9	5 242	1 102 591	26 748 477	12 281 327
Mai	98,2	103,7	5 233	1 100 651	28 141 807	13 276 835
Juni	94,1	109,5	5 222	1 098 377	26 185 935	12 492 325
Juli	101,1	94,2	5 216	1 100 431	27 647 888	13 099 343
August	85,6	91,4	5 215	1 106 157	24 863 396	11 204 658
September	91,0	100,5	5 194	1 104 731	26 740 917	12 356 370
Oktober	98,8	99,3	5 181	1 102 737	28 059 454	13 004 090
November	94,0	104,9	5 175	1 100 318	26 818 818	12 433 823
Dezember	84,7	93,5	5 166	1 095 969	24 111 603	11 473 013
2020 <sup>3)</sup>						
Januar	104,3	93,4	5 126	1 091 072	25 770 313	11 803 768
Februar	98,7	100,7	5 171	1 089 931	25 379 788	11 820 411
März	97,7	98,1	5 208	1 090 327	27 085 506	12 375 718
April	69,8	84,6	5 206	1 083 112	20 450 138	9 029 242
Mai	73,4	88,0	5 200	1 077 666	20 725 083	9 332 937
Juni	91,2	91,9	5 191	1 075 188	23 409 185	10 758 447
Juli	93,6	84,4	5 182	1 071 549	24 157 401	11 030 185
August	81,1	87,1	5 178	1 072 607	22 057 292	9 712 318
September	97,7	94,7	5 175	1 073 082	26 319 212	12 315 316
Oktober	103,3	95,6	5 166	1 072 552	26 466 367	12 025 390
November	102,7	102,7	5 159	1 072 044	26 689 347	12 300 824
Dezember	100,3	90,2	5 153	1 067 318	24 683 958	11 747 164
2021 <sup>3)</sup>						
Januar	103,2	96,0r	4 991	1 061 206	23 676 808	10 948 741
Februar	107,1	96,7r	5 010	1 059 034	24 630 061	11 494 254
März	124,8	102,5r	5 036	1 059 164	30 116 867	14 210 803
April	108,1	102,9	5 019	1 056 001	26 307 112	12 144 743
Mai	...	...	...	...	...	...
Juni	...	...	...	...	...	...
Juli	...	...	...	...	...	...
August	...	...	...	...	...	...
September	...	...	...	...	...	...
Oktober	...	...	...	...	...	...
November	...	...	...	...	...	...
Dezember	...	...	...	...	...	...

\*) Bei den Jahreswerten beziehen sich alle Angaben auf Betriebe von Unternehmen mit im Allgemeinen 20 und mehr Beschäftigten. – 1) arbeitstäglich bereinigt  
– 2) Betriebe mit 50 und mehr tätigen Personen









## 2. Auftragseingangsindex im Verarbeitenden Gewerbe Nordrhein-Westfalens

### Nominalindex Inland

Systematik-Nr.	Wirtschaftszweig Hauptgruppe	Jahr 2020	April 2020	März 2021	April 2021	Veränderung gegenüber Vorjahres- monat in %
<b>Basis 2015 = 100</b>						
13	Herstellung von Textilien	91,1	89,0	114,2	105,6	+18,7
14	Herstellung von Bekleidung	88,4	69,5	112,2	83,2	+19,7
17	Herstellung von Papier, Pappe und Waren daraus	94,5	92,8	118,4	106,7	+15,0
20	Herstellung von chemischen Erzeugnissen	91,7	78,5	116,2	105,4	+34,3
20.1	Herstellung von chemischen Grundstoffen, Düngemitteln und Stickstoffverbindungen, Kunststoffen in Primärformen und synthetischem Kautschuk in Primärformen	90,0	71,6	117,9	106,3	+48,5
21	Herstellung von pharmazeutischen Erzeugnissen	58,7	51,6	78,8	78,5	+52,1
24	Metallerzeugung und -bearbeitung	86,2	63,2	140,6	118,8	+88,0
24.1	Erzeugung von Roheisen, Stahl und Ferrolegierungen	82,6	57,6	132,7	111,1	+92,9
24.4	Erzeugung und erste Bearbeitung von NE-Metallen	91,3	77,8	144,7	117,6	+51,2
24.5	Gießereien	81,1	62,3	113,0	108,6	+74,3
25	Herstellung von Metallerzeugnissen	94,3	70,4	125,7	120,8	+71,6
25.5	Herstellung von Schmiede-, Press-, Zieh- und Stanzteilen, gewalzten Ringen und pulvermetallurgischen Erzeugnissen	81,8	48,5	125,8	112,4	+131,8
25.7	Herstellung von Schneidwaren, Werkzeugen, Schlössern und Beschlägen aus unedlen Metallen	90,2	71,0	115,7	99,1	+39,6
26	Herstellung von Datenverarbeitungsgeräten, elektronischen und optischen Erzeugnissen	117,7	84,0	174,2	132,8	+58,1
27	Herstellung von elektrischen Ausrüstungen	109,2	79,2	134,2	113,0	+42,7
27.1	Herstellung von Elektromotoren, Generatoren, Transformatoren, Elektrizitätsverteilungs- und -schalteinrichtungen	93,4	80,4	138,2	111,6	+38,8
28	Maschinenbau	93,4	76,9	128,3	111,9	+45,5
28.1	Herstellung von nicht wirtschaftszweigspezifischen Maschinen	90,2	70,8	128,9	116,3	+64,3
29	Herstellung von Kraftwagen und Kraftwagenteilen	93,7	45,0	143,4	132,3	+194,0
30	Sonstiger Fahrzeugbau	130,3	31,5	55,9	50,0	+58,7
<b>C</b>	<b>Verarbeitendes Gewerbe</b>	<b>93,9</b>	<b>70,1</b>	<b>127,7</b>	<b>113,2</b>	<b>+61,5</b>
	Vorleistungsgüterproduzenten	91,5	70,5	131,1	114,1	+61,8
	Investitionsgüterproduzenten	100,8	68,2	128,4	117,0	+71,6
	Gebrauchsgüterproduzenten	118,0	76,1	122,7	129,6	+70,3
	Verbrauchsgüterproduzenten	78,8	73,5	95,4	84,9	+15,5

## Noch: 2. Auftragseingangindex im Verarbeitenden Gewerbe Nordrhein-Westfalens

## Nominalindex Ausland

Systematik-Nr.	Wirtschaftszweig Hauptgruppe	Jahr 2020	April 2020	März 2021	April 2021	Veränderung gegenüber Vorjahres- monat in %
<b>Basis 2015 = 100</b>						
13	Herstellung von Textilien	100,1	83,9	128,8	106,5	+26,9
14	Herstellung von Bekleidung	69,3	46,6	95,1	66,5	+42,7
17	Herstellung von Papier, Pappe und Waren daraus	102,8	90,0	128,3	120,0	+33,3
20	Herstellung von chemischen Erzeugnissen	109,2	97,1	134,5	119,8	+23,4
20.1	Herstellung von chemischen Grundstoffen, Düngemitteln und Stickstoffverbindungen, Kunststoffen in Primärformen und synthetischem Kautschuk in Primärformen	108,8	96,6	130,7	117,3	+21,4
21	Herstellung von pharmazeutischen Erzeugnissen	135,7	150,5	252,8	143,8	-4,5
24	Metallerzeugung und -bearbeitung	97,6	63,9	145,8	142,9	+123,6
24.1	Erzeugung von Roheisen, Stahl und Ferrolegierungen	109,7	45,6	161,1	158,0	+246,5
24.4	Erzeugung und erste Bearbeitung von NE-Metallen	87,7	78,2	145,9	125,4	+60,4
24.5	Gießereien	83,7	61,5	117,1	113,6	+84,7
25	Herstellung von Metallerzeugnissen	98,4	59,9	139,7	118,2	+97,3
25.5	Herstellung von Schmiede-, Press-, Zieh- und Stanzteilen, gewalzten Ringen und pulvermetallurgischen Erzeugnissen	91,6	48,3	123,8	115,5	+139,1
25.7	Herstellung von Schneidwaren, Werkzeugen, Schlössern und Beschlägen aus unedlen Metallen	101,6	65,3	138,4	126,6	+93,9
26	Herstellung von Datenverarbeitungsgeräten, elektronischen und optischen Erzeugnissen	151,9	130,3	204,8	204,4	+56,9
27	Herstellung von elektrischen Ausrüstungen	90,9	76,0	123,6	115,7	+52,2
27.1	Herstellung von Elektromotoren, Generatoren, Transformatoren, Elektrizitätsverteilungs- und -schalteinrichtungen	82,6	80,7	113,9	116,2	+44,0
28	Maschinenbau	93,7	72,0	138,9	117,7	+63,5
28.1	Herstellung von nicht wirtschaftszweigspezifischen Maschinen	88,2	72,6	136,8	108,4	+49,3
29	Herstellung von Kraftwagen und Kraftwagenteilen	81,7	32,2	121,9	103,3	+220,8
30	Sonstiger Fahrzeugbau	31,2	17,4	22,1	29,4	+69,0
<b>C</b>	<b>Verarbeitendes Gewerbe</b>	<b>97,6</b>	<b>73,8</b>	<b>137,5</b>	<b>119,8</b>	<b>+62,3</b>
	Vorleistungsgüterproduzenten	102,3	80,1	139,1	128,0	+59,8
	Investitionsgüterproduzenten	86,9	57,3	126,0	106,8	+86,4
	Gebrauchsgüterproduzenten	136,2	117,7	161,0	169,9	+44,4
	Verbrauchsgüterproduzenten	120,3	120,7	192,1	128,2	+6,2

## Noch: 2. Auftragseingangindex im Verarbeitenden Gewerbe Nordrhein-Westfalens

### Nominalindex Insgesamt

Systematik-Nr.	Wirtschaftszweig Hauptgruppe	Jahr 2020	April 2020	März 2021	April 2021	Veränderung gegenüber Vorjahres- monat in %
<b>Basis 2015 = 100</b>						
13	Herstellung von Textilien	95,5	86,5	121,4	106,1	+22,7
14	Herstellung von Bekleidung	80,1	59,6	104,8	75,9	+27,3
17	Herstellung von Papier, Pappe und Waren daraus	97,8	91,7	122,3	112,0	+22,1
20	Herstellung von chemischen Erzeugnissen	101,4	88,9	126,4	113,4	+27,6
20.1	Herstellung von chemischen Grundstoffen, Düngemitteln und Stickstoffverbindungen, Kunststoffen in Primärformen und synthetischem Kautschuk in Primärformen	101,0	86,2	125,4	112,7	+30,7
21	Herstellung von pharmazeutischen Erzeugnissen	105,4	111,7	184,5	118,1	+5,7
24	Metallerzeugung und -bearbeitung	90,3	63,4	142,5	127,6	+101,3
24.1	Erzeugung von Roheisen, Stahl und Ferrolegierungen	89,8	54,4	140,2	123,5	+127,0
24.4	Erzeugung und erste Bearbeitung von NE-Metallen	89,9	77,9	145,2	120,7	+54,9
24.5	Gießereien	82,1	62,0	114,6	110,6	+78,4
25	Herstellung von Metallerzeugnissen	95,8	66,5	130,8	119,8	+80,2
25.5	Herstellung von Schmiede-, Press-, Zieh- und Stanzteilen, gewalzten Ringen und pulvermetallurgischen Erzeugnissen	85,4	48,4	125,0	113,6	+134,7
25.7	Herstellung von Schneidwaren, Werkzeugen, Schlössern und Beschlägen aus unedlen Metallen	95,2	68,4	125,7	111,1	+62,4
26	Herstellung von Datenverarbeitungsgeräten, elektronischen und optischen Erzeugnissen	136,5	109,4	191,0	172,2	+57,4
27	Herstellung von elektrischen Ausrüstungen	100,0	77,7	128,8	114,3	+47,1
27.1	Herstellung von Elektromotoren, Generatoren, Transformatoren, Elektrizitätsverteilungs- und -schalteinrichtungen	88,4	80,6	126,8	113,7	+41,1
28	Maschinenbau	93,5	73,8	135,0	115,5	+56,5
28.1	Herstellung von nicht wirtschaftszweigspezifischen Maschinen	89,1	71,8	133,4	111,8	+55,7
29	Herstellung von Kraftwagen und Kraftwagenteilen	86,4	37,2	130,3	114,7	+208,3
30	Sonstiger Fahrzeugbau	75,7	23,7	38,3	39,6	+67,1
<b>C</b>	<b>Verarbeitendes Gewerbe</b>	<b>95,8</b>	<b>72,0</b>	<b>132,7</b>	<b>116,6</b>	<b>+61,9</b>
	Vorleistungsgüterproduzenten	96,4	74,8	134,7	120,4	+61,0
	Investitionsgüterproduzenten	92,6	61,8	127,1	111,0	+79,6
	Gebrauchsgüterproduzenten	128,6	100,4	145,1	153,0	+52,4
	Verbrauchsgüterproduzenten	99,6	97,2	144,0	106,6	+9,7

## Noch: 2. Auftragseingangsindex im Verarbeitenden Gewerbe Nordrhein-Westfalens

## Realindex Inland

Systematik-Nr.	Wirtschaftszweig Hauptgruppe	Jahr 2020	April 2020	März 2021	April 2021	Veränderung gegenüber Vorjahres- monat in %
<b>Basis 2015 = 100</b>						
13	Herstellung von Textilien	89,1	87,0	110,1	101,6	+16,8
14	Herstellung von Bekleidung	84,6	66,5	106,6	79,0	+18,8
17	Herstellung von Papier, Pappe und Waren daraus	91,9	89,9	114,1	101,8	+13,2
20	Herstellung von chemischen Erzeugnissen	90,6	77,6	109,9	96,1	+23,8
20.1	Herstellung von chemischen Grundstoffen, Düngemitteln und Stickstoffverbindungen, Kunststoffen in Primärformen und synthetischem Kautschuk in Primärformen	90,5	71,8	111,4	95,5	+33,0
21	Herstellung von pharmazeutischen Erzeugnissen	56,3	49,6	74,8	74,2	+49,6
24	Metallerzeugung und -bearbeitung	83,4	61,8	120,8	98,7	+59,7
24.1	Erzeugung von Roheisen, Stahl und Ferrolegierungen	79,0	54,9	106,8	85,8	+56,3
24.4	Erzeugung und erste Bearbeitung von NE-Metallen	91,3	80,6	127,9	100,9	+25,2
24.5	Gießereien	79,8	60,7	109,8	104,0	+71,3
25	Herstellung von Metallerzeugnissen	89,0	66,3	117,2	111,3	+67,9
25.5	Herstellung von Schmiede-, Press-, Zieh- und Stanzteilen, gewalzten Ringen und pulvermetallurgischen Erzeugnissen	78,2	46,2	119,0	105,4	+128,1
25.7	Herstellung von Schneidwaren, Werkzeugen, Schlössern und Beschlägen aus unedlen Metallen	85,6	67,4	109,2	93,3	+38,4
26	Herstellung von Datenverarbeitungsgeräten, elektronischen und optischen Erzeugnissen	125,7	86,5	194,9	147,3	+70,3
27	Herstellung von elektrischen Ausrüstungen	104,0	75,6	125,9	106,0	+40,2
27.1	Herstellung von Elektromotoren, Generatoren, Transformatoren, Elektrizitätsverteilungs- und -schalteinrichtungen	88,2	76,0	129,3	104,2	+37,1
28	Maschinenbau	87,1	71,8	118,6	103,3	+43,9
28.1	Herstellung von nicht wirtschaftszweigspezifischen Maschinen	84,1	66,0	118,8	107,2	+62,4
29	Herstellung von Kraftwagen und Kraftwagenteilen	90,6	43,6	137,9	126,7	+190,6
30	Sonstiger Fahrzeugbau	123,9	29,8	52,7	47,0	+57,7
<b>C</b>	<b>Verarbeitendes Gewerbe</b>	<b>90,5</b>	<b>67,6</b>	<b>118,6</b>	<b>103,5</b>	<b>+53,1</b>
	Vorleistungsgüterproduzenten	89,0	68,6	120,8	102,9	+50,0
	Investitionsgüterproduzenten	95,5	64,3	120,5	109,0	+69,5
	Gebrauchsgüterproduzenten	110,8	71,4	114,4	120,7	+69,0
	Verbrauchsgüterproduzenten	76,7	71,6	91,7	81,2	+13,4

## Noch: 2. Auftragseingangindex im Verarbeitenden Gewerbe Nordrhein-Westfalens

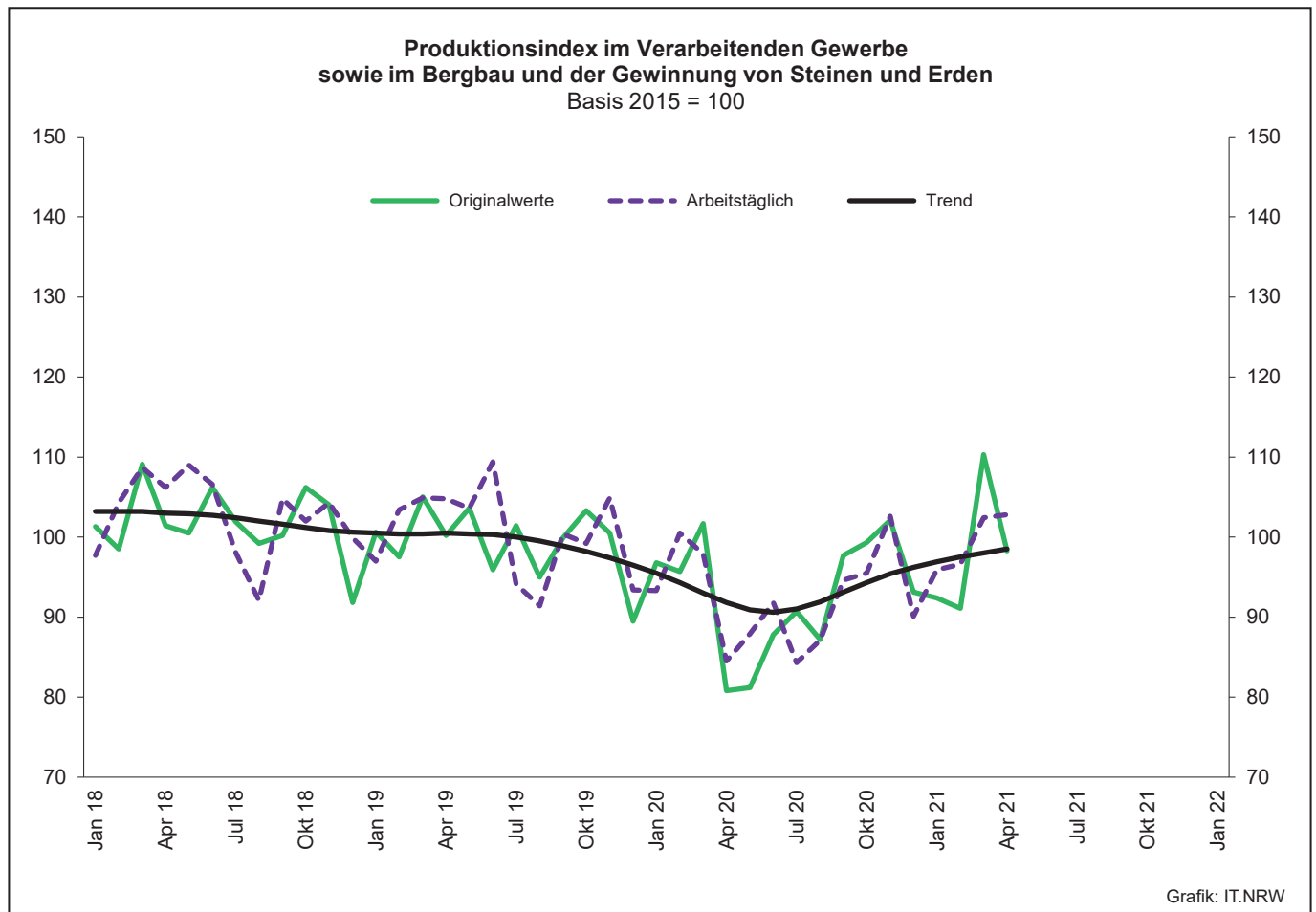
### Realindex Ausland

Systematik-Nr.	Wirtschaftszweig Hauptgruppe	Jahr 2020	April 2020	März 2021	April 2021	Veränderung gegenüber Vorjahres- monat in %
<b>Basis 2015 = 100</b>						
13	Herstellung von Textilien	97,9	82,3	127,1	104,5	+27,0
14	Herstellung von Bekleidung	66,6	45,1	89,9	63,0	+39,7
17	Herstellung von Papier, Pappe und Waren daraus	99,8	86,7	123,0	113,7	+31,1
20	Herstellung von chemischen Erzeugnissen	108,2	96,1	126,7	109,6	+14,0
20.1	Herstellung von chemischen Grundstoffen, Düngemitteln und Stickstoffverbindungen, Kunststoffen in Primärformen und synthetischem Kautschuk in Primärformen	109,0	96,8	122,5	105,6	+9,1
21	Herstellung von pharmazeutischen Erzeugnissen	138,1	153,5	255,8	145,4	-5,3
24	Metallerzeugung und -bearbeitung	93,8	61,8	127,8	121,8	+97,1
24.1	Erzeugung von Roheisen, Stahl und Ferrolegierungen	106,4	44,0	134,0	125,1	+184,3
24.4	Erzeugung und erste Bearbeitung von NE-Metallen	86,7	78,9	132,0	112,5	+42,6
24.5	Gießereien	74,3	54,3	101,6	95,9	+76,6
25	Herstellung von Metallerzeugnissen	92,6	56,2	130,4	110,1	+95,9
25.5	Herstellung von Schmiede-, Press-, Zieh- und Stanzteilen, gewalzten Ringen und pulvermetallurgischen Erzeugnissen	86,3	45,4	115,5	107,3	+136,3
25.7	Herstellung von Schneidwaren, Werkzeugen, Schlössern und Beschlägen aus unedlen Metallen	95,2	61,0	128,8	117,6	+92,8
26	Herstellung von Datenverarbeitungsgeräten, elektronischen und optischen Erzeugnissen	166,7	137,7	234,7	233,8	+69,8
27	Herstellung von elektrischen Ausrüstungen	86,6	72,2	116,7	108,9	+50,8
27.1	Herstellung von Elektromotoren, Generatoren, Transformatoren, Elektrizitätsverteilungs- und -schalteinrichtungen	76,5	74,7	103,3	105,0	+40,6
28	Maschinenbau	88,4	67,9	130,2	109,9	+61,9
28.1	Herstellung von nicht wirtschaftszweigspezifischen Maschinen	84,1	69,1	129,8	102,5	+48,3
29	Herstellung von Kraftwagen und Kraftwagenteilen	80,5	31,8	118,7	100,1	+214,8
30	Sonstiger Fahrzeugbau	31,0	17,2	21,7	29,0	+68,6
<b>C</b>	<b>Verarbeitendes Gewerbe</b>	<b>95,1</b>	<b>71,9</b>	<b>130,8</b>	<b>112,6</b>	<b>+56,6</b>
	Vorleistungsgüterproduzenten	100,3	78,3	130,9	118,1	+50,8
	Investitionsgüterproduzenten	83,5	54,8	119,9	101,4	+85,0
	Gebrauchsgüterproduzenten	135,0	117,1	159,3	168,2	+43,6
	Verbrauchsgüterproduzenten	120,1	121,1	191,7	127,0	+4,9

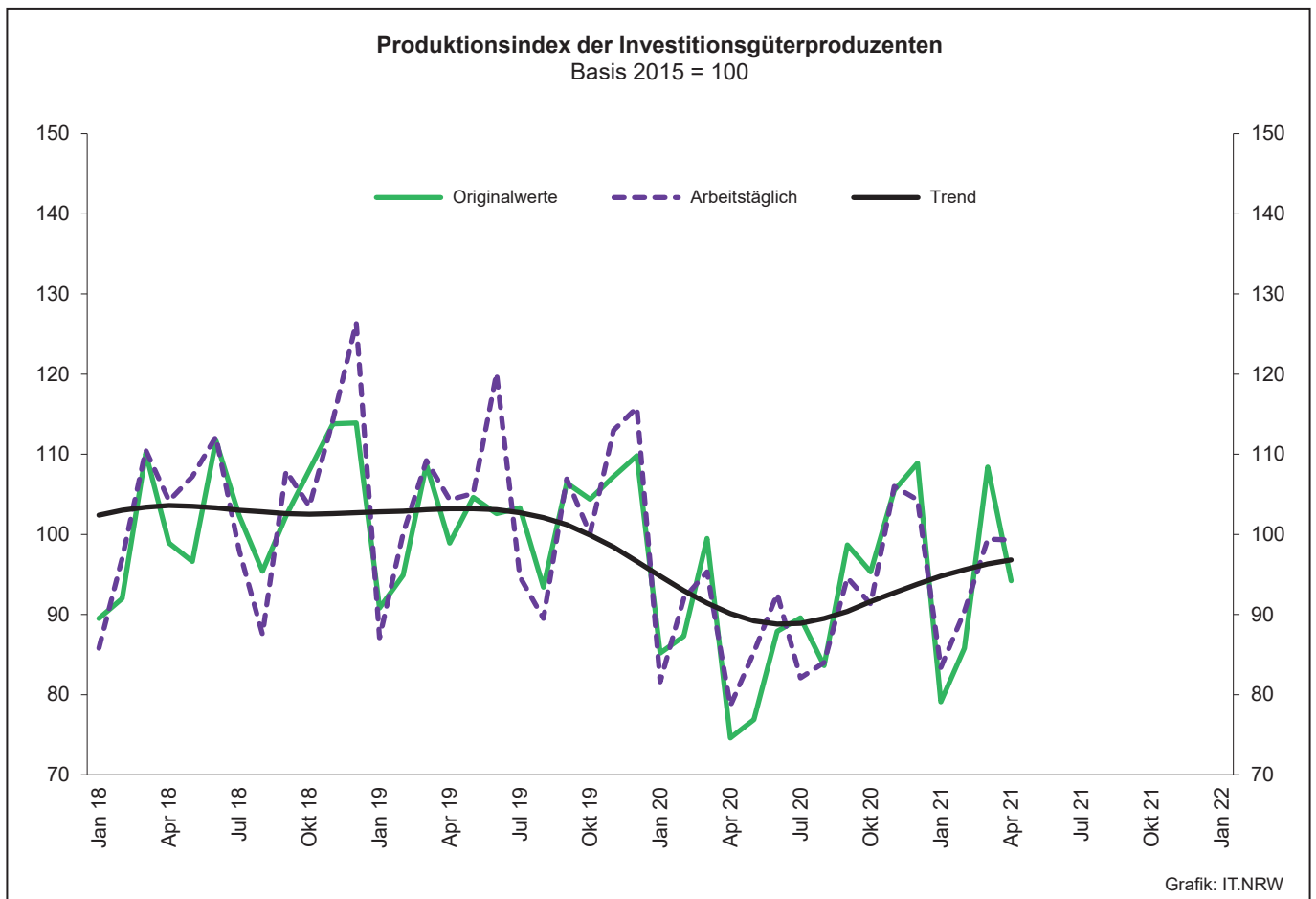
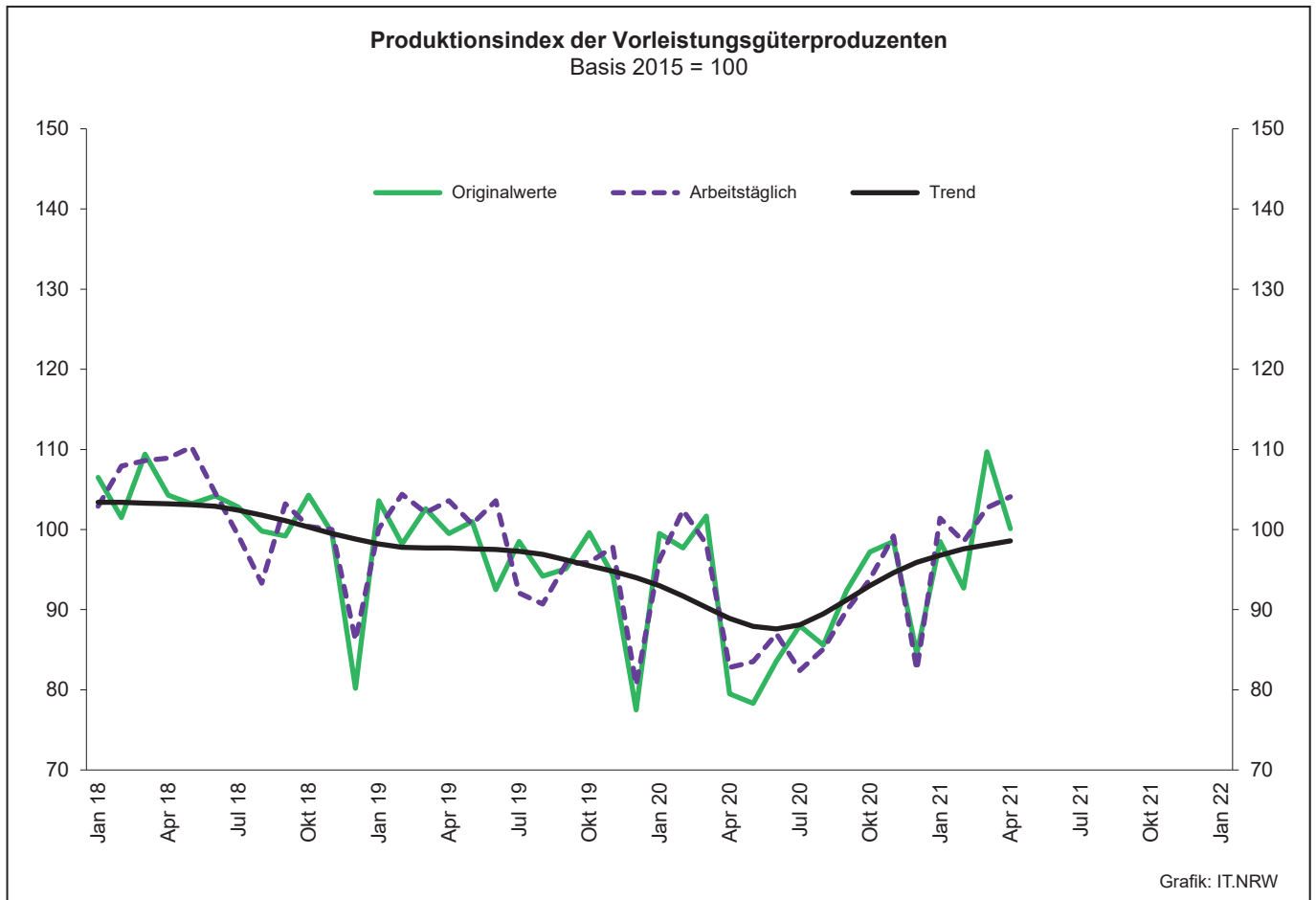
## Noch: 2. Auftragseingangsindex im Verarbeitenden Gewerbe Nordrhein-Westfalens

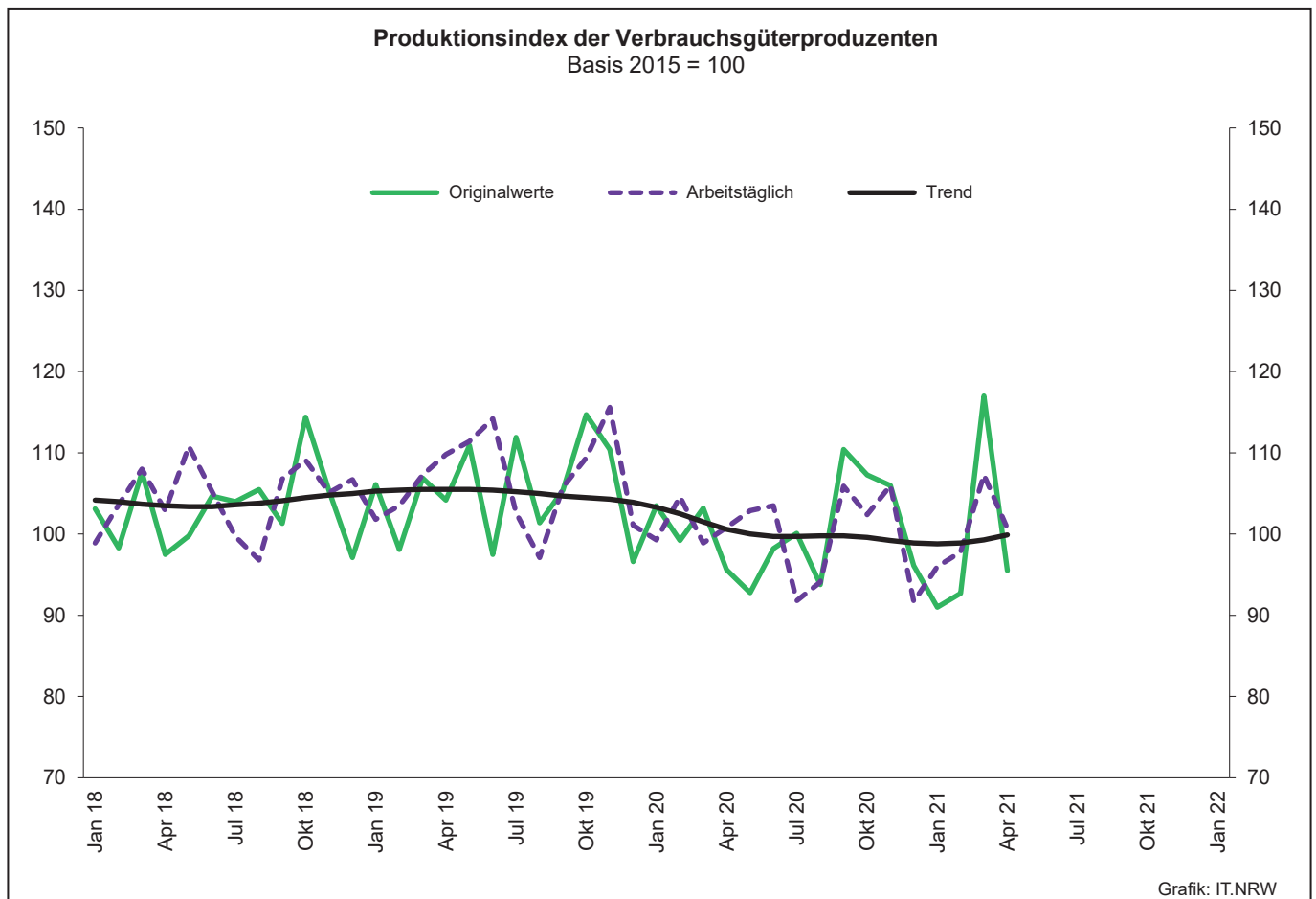
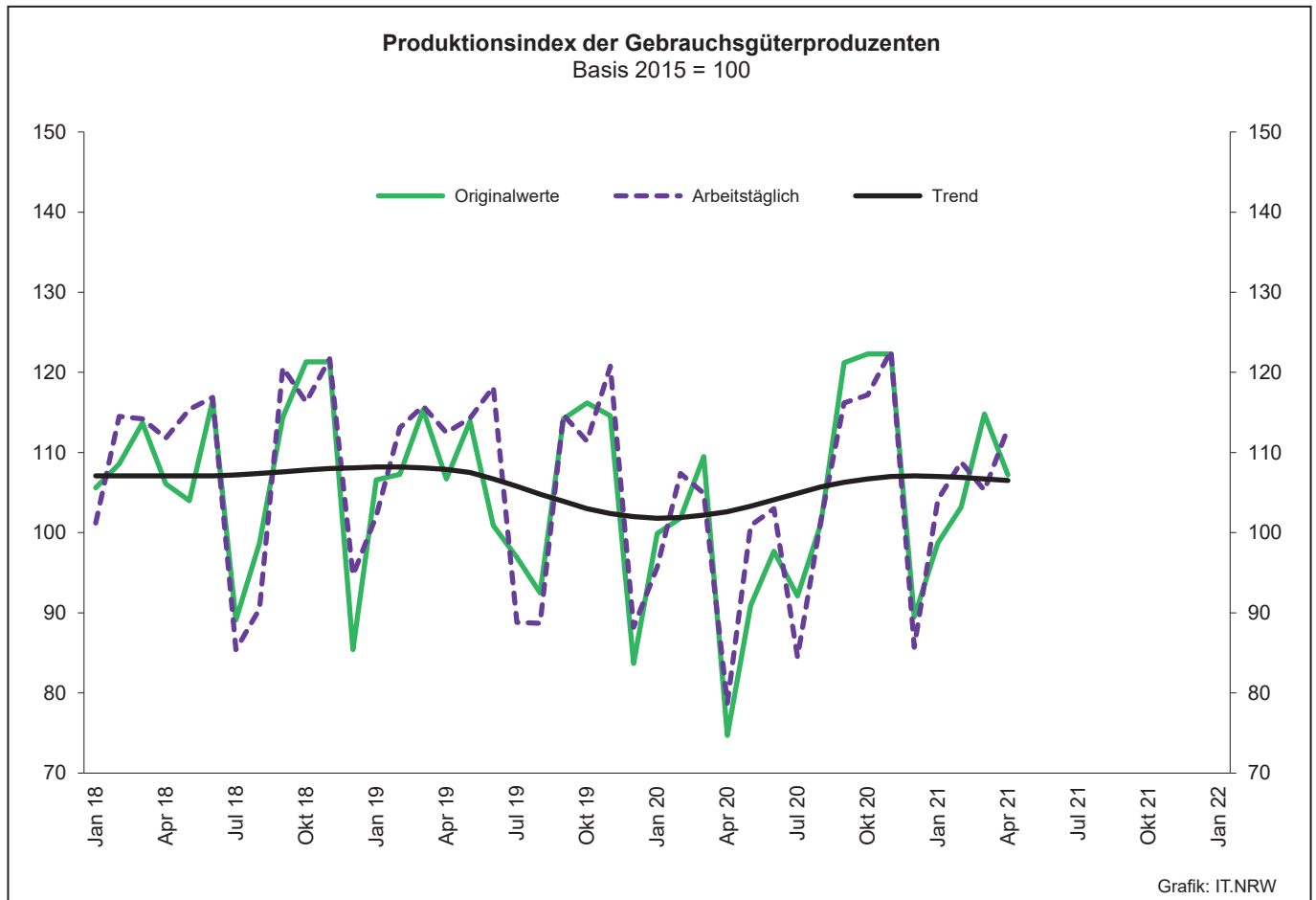
## Realindex insgesamt

Systematik-Nr.	Wirtschaftszweig Hauptgruppe	Jahr 2020	April 2020	März 2021	April 2021	Veränderung gegenüber Vorjahres- monat in %
<b>Basis 2015 = 100</b>						
13	Herstellung von Textilien	93,1	84,6	117,9	102,7	+21,4
14	Herstellung von Bekleidung	76,7	57,2	99,4	72,0	+25,9
17	Herstellung von Papier, Pappe und Waren daraus	95,0	88,7	117,6	106,5	+20,1
20	Herstellung von chemischen Erzeugnissen	100,4	87,9	119,3	103,6	+17,9
20.1	Herstellung von chemischen Grundstoffen, Düngemitteln und Stickstoffverbindungen, Kunststoffen in Primärformen und synthetischem Kautschuk in Primärformen	101,3	86,4	117,9	101,4	+17,4
21	Herstellung von pharmazeutischen Erzeugnissen	105,9	112,6	184,6	117,4	+4,3
24	Metallerzeugung und -bearbeitung	87,2	61,8	123,3	107,1	+73,3
24.1	Erzeugung von Roheisen, Stahl und Ferrolegierungen	86,3	52,0	114,0	96,2	+85,0
24.4	Erzeugung und erste Bearbeitung von NE-Metallen	89,4	79,9	129,5	105,6	+32,2
24.5	Gießereien	77,6	58,1	106,5	100,8	+73,5
25	Herstellung von Metallerzeugnissen	90,4	62,6	122,0	110,9	+77,2
25.5	Herstellung von Schmiede-, Press-, Zieh- und Stanzteilen, gewalzten Ringen und pulvermetallurgischen Erzeugnissen	81,2	45,9	117,7	106,1	+131,2
25.7	Herstellung von Schneidwaren, Werkzeugen, Schlössern und Beschlägen aus unedlen Metallen	89,8	64,6	117,8	104,0	+61,0
26	Herstellung von Datenverarbeitungsgeräten, elektronischen und optischen Erzeugnissen	148,2	114,7	216,8	194,8	+69,8
27	Herstellung von elektrischen Ausrüstungen	95,3	73,9	121,2	107,4	+45,3
27.1	Herstellung von Elektromotoren, Generatoren, Transformatoren, Elektrizitätsverteilungs- und -schalteinrichtungen	82,7	75,4	117,2	104,6	+38,7
28	Maschinenbau	87,9	69,4	125,8	107,4	+54,8
28.1	Herstellung von nicht wirtschaftszweigspezifischen Maschinen	84,1	67,7	125,0	104,5	+54,4
29	Herstellung von Kraftwagen und Kraftwagenteilen	84,5	36,4	126,2	110,5	+203,6
30	Sonstiger Fahrzeugbau	72,3	22,8	35,5	37,0	+62,3
<b>C</b>	<b>Verarbeitendes Gewerbe</b>	<b>92,8</b>	<b>69,8</b>	<b>124,8</b>	<b>108,1</b>	<b>+54,9</b>
	Vorleistungsgüterproduzenten	94,1	73,0	125,4	109,8	+50,4
	Investitionsgüterproduzenten	88,4	58,7	120,1	104,5	+78,0
	Gebrauchsgüterproduzenten	124,9	98,0	140,5	148,4	+51,4
	Verbrauchsgüterproduzenten	98,4	96,4	141,8	104,1	+8,0









### 3. Produktionsindex\*) im Verarbeitenden Gewerbe sowie im Bergbau und in der Gewinnung von Steinen und Erden Nordrhein-Westfalens

Systematik-Nr.	Wirtschaftszweig Hauptgruppe	Ge- wichtung	Jahr	April	März	April	Veränderung April 2021 gegenüber April 2020
		%	2020	2021		%	
	Basis 2015 = 100						
B	Bergbau und Gewinnung von Steinen und Erden	0,3	69,2	58,0r	72,4r	71,5	+23,3
	darunter						
05	Kohlenbergbau	0,2	50,3	30,4	55,0	51,0	+67,8
08	Gewinnung von Steinen und Erden, sonstiger Bergbau	0,1	102,8	109,7r	104,1r	108,5	−1,1
C	Verarbeitendes Gewerbe	77,4	92,6	84,6r	102,5r	102,9	+21,6
	davon						
10	Herstellung von Nahrungs- und Futtermitteln	5,4	98,2	100,0r	97,1r	94,9	−5,1
11	Getränkeherstellung	1,1	99,6	96,8r	100,4r	97,9	+1,1
12	Tabakverarbeitung	0,1	113,8	133,8	109,8	117,5	−12,2
13	Herstellung von Textilien	0,8	87,0	88,1r	94,4r	99,1	+12,5
14	Herstellung von Bekleidung	0,1	86,5	41,0r	96,4r	64,0	+56,1
15	Herstellung von Leder, Lederwaren und Schuhen	0,1	106,6	89,0	183,2r	138,2	+55,3
16	Herstellung von Holz-, Flecht-, Korb- und Korkwaren (ohne Möbel)	0,7	105,7	109,3r	118,0r	120,0	+9,8
17	Herstellung von Papier, Pappe und Waren daraus	1,9	94,9	100,7r	96,8r	102,6	+1,9
18	Herstellung von Druckerzeugnissen; Vervielfältigung von bespielten Ton-, Bild- und Datenträgern	1,1	81,2	70,0r	79,8r	78,7	+12,4
19	Kokerei und Mineralölverarbeitung	2,5	103,3	97,9	101,3r	111,1	+13,5
20	Herstellung von chemischen Erzeugnissen	12,8	95,2	93,2r	107,2r	110,0	+18,0
21	Herstellung von pharmazeutischen Erzeugnissen	2,1	122,1	129,4	158,1r	131,0	+1,2
22	Herstellung von Gummi- und Kunststoffwaren	3,7	95,6	86,5r	105,1r	108,8	+25,8
23	Herstellung von Glas- und Glaswaren, Keramik, Verarbeitung von Steinen und Erden	1,9	100,1	100,7	109,1r	115,9	+15,1
24	Metallerzeugung und -bearbeitung	9,3	77,6	65,8	92,1r	88,7	+34,8
25	Herstellung von Metallerzeugnissen	7,8	88,9	74,6r	102,5r	104,1	+39,5
26	Herstellung von Datenverarbeitungsgeräten, elektronischen und optischen Erzeugnissen	1,8	134,4	123,9r	149,4r	151,8	+22,5
27	Herstellung von elektrischen Ausrüstungen	4,5	86	75,0r	96,1r	98,9	+31,9
28	Maschinenbau	10,7	91,1	83,9r	102,8r	101,8	+21,3
29	Herstellung von Kraftwagen und Kraftwagenteilen	4,0	68,7	30,3r	77,9r	77,3	+155,1
30	Sonstiger Fahrzeugbau	0,6	113,3	115,1	113,1r	118,8	+3,2
31	Herstellung von Möbeln	1,8	99,8	78,0r	102,4r	105,3	+35,0
32	Herstellung von sonstigen Waren	0,5	114,5	85,1r	113,7r	115,7	+36,0
33	Reparatur und Instandhaltung von Maschinen und Ausrüstungen	2,2	98,2	100,3r	95,6r	100,3	−
B - C	Verarbeitendes Gewerbe sowie Bergbau und Gewinnung von Steinen und Erden	77,7	92,5	84,5r	102,4r	102,8	+21,7
B - D, F	Produzierendes Gewerbe (einschl. Bau und Energie)	100	94,8	87,9r	103,7r	104,4	+18,8
	Vorleistungsgüterproduzenten	40,7	90,2	82,8	102,7r	104,1	+25,7
	Investitionsgüterproduzenten	20,2	90,6	78,6r	99,4r	99,3	+26,3
	Gebrauchsgüterproduzenten	2,7	101,5	78,7r	105,2r	113,0	+43,6
	Verbrauchsgüterproduzenten	11,3	100,2	100,8r	107,3r	100,7	−0,1
	Energie	10,5	69,0	48,8r	74,5	69,5	+42,4

\*) von arbeitstäglichen Schwankungen bereinigt

#### 4. Betriebe, Beschäftigte, geleistete Arbeitsstunden, Entgelte und Umsatz in Nordrhein-Westfalen nach Wirtschaftszweigen

Systematik-Nr.	Wirtschaftszweig  a = April 2021 b = Veränderung gegenüber gleichem Vorjahreszeitraum in %		Betriebe	Beschäftigte	Geleistete Arbeits- stunden	Entgelte	Gesamtumsatz	
							insgesamt	darunter Auslands- umsatz
			Anzahl		1 000	1 000 EUR		
B	Bergbau und Gewinnung von Steinen und Erden	a	22	.	.	.	.	.
		b	—	.	.	.	.	.
05	Kohlenbergbau	a	7	.	.	.	.	.
		b	—	.	.	.	.	.
06	Gewinnung von Erdöl und Erdgas	a	—	—	—	—	—	—
		b	—	—	—	—	—	—
07	Erzbergbau	a	1	.	.	.	.	.
		b	—	.	.	.	.	.
08	Gewinnung von Steinen und Erden, sonstiger Bergbau	a	14	2 330	.	.	39 763	.
		b	—	—2,1	.	.	+15,4	.
09	Erbringung von Dienstleistungen für den Bergbau und für die Gewinnung von Steinen und Erden	a	—	—	—	—	—	—
		b	—	—	—	—	—	—
C	Verarbeitendes Gewerbe	a	4 997	.	.	.	.	.
		b	—3,6	.	.	.	.	.
10	Herstellung von Nahrungs- und Futtermitteln	a	424	93 156	12 098	287 048	2 370 423	556 236
		b	—6,6	+3,2	+7,3	+4,1	—11,2	—9,8
10.1	Schlachten und Fleischverarbeitung	a	97	28 995	4 181	71 451	743 536	141 503
		b	—21,1	+6,7	+13,3	+12,7	—26,3	—31,2
10.3	Obst- und Gemüseverarbeitung	a	33	6 311	812	25 573	281 452	50 592
		b	+10,0	+1,3	—1,6	+4,4	—7,9	+1,3
10.5	Milchverarbeitung	a	18	3 102	426	16 444	169 153	65 325
		b	—	—0,7	+2,8	+10,2	—7,4	—7,5
10.6	Mahl- und Schälmühlen, Herstellung von Stärke und Stärkeerzeugnissen	a	12	.	.	9 674	94 631	34 000
		b	—7,7	.	.	—7,9	—29,3	—32,7
10.7	Herstellung von Back- und Teigwaren	a	159	24 561	2 904	61 096	330 787	28 300
		b	—1,9	+0,8	+3,6	+6,3	+1,4	—14,6
10.8	Herstellung von sonstigen Nahrungsmitteln	a	74	24 558	2 963	89 102	546 471	162 022
		b	—6,3	+2,7	+7,2	—2,9	+1,6	+6,1
11	Getränkeherstellung	a	52	8 363	1 085	32 135	277 642	22 274
		b	+2,0	+0,3	+0,6	+4,4	+2,1	+10,4
12	Tabakverarbeitung	a	3	626	.	.	.	.
		b	—	—1,9	.	.	.	.
13	Herstellung von Textilien	a	106	15 107	1 914	51 903	268 046	139 546
		b	—	—1,4	+12,7	+16,2	+24,7	+35,2
13.2	Weberei	a	19	2 999	365	9 994	59 319	33 018
		b	—	+0,2	+20,7	+14,2	+24,4	+40,1
13.3	Veredlung von Textilien und Bekleidung	a	11	1 246	154	4 449	17 579	7 676
		b	—8,3	—8,4	—0,5	+15,8	+20,1	.
13.9	Herstellung von sonstigen Textilwaren	a	72	10 581	1 353	36 738	.	.
		b	—	—1,4	+11,8	+16,8	.	.
14	Herstellung von Bekleidung	a	20	3 961	.	.	.	.
		b	—	—7,4	.	.	.	.
15	Herstellung von Leder, Lederwaren und Schuhen	a	11	.	227	5 165	49 236	20 145
		b	—15,4	.	+11,4	+8,5	.	.
16	Herstellung von Holz-, Flecht-, Korb- und Korkwaren (ohne Möbel)	a	79	12 583	1 716	43 923	302 493	81 594
		b	—2,5	—0,9	+10,7	+9,6	+22,6	+53,6
17	Herstellung von Papier, Pappe und Waren daraus	a	136	24 726	3 078	98 748	613 541	253 445
		b	—1,4	—1,6	+1,1	+3,3	+3,5	+3,5
17.1	Herstellung von Holz- und Zellstoff, Papier, Karton und Pappe	a	31	6 289	833	30 571	247 392	131 329
		b	—3,1	—1,6	+3,9	+4,8	+10,0	+7,8
17.2	Herstellung von Waren aus Papier, Karton und Pappe	a	105	18 437	2 245	68 177	366 149	122 116
		b	—0,9	—1,7	+0,1	+2,6	—0,4	—0,8
18	Herstellung von Druckerzeugnissen; Vervielfältigung von bespielten Ton-, Bild- und Datenträgern	a	107	14 124	1 662	43 445	182 624	26 520
		b	—13,7	—8,6	—0,8	+2,3	+5,8	+18,6

**Noch: 4. Betriebe, Beschäftigte, geleistete Arbeitsstunden, Entgelte und Umsatz  
in Nordrhein-Westfalen nach Wirtschaftszweigen**

Systematik-Nr.	Wirtschaftszweig a = April 2021 b = Veränderung gegenüber gleichem Vorjahreszeitraum in %		Betriebe	Beschäftigte	Geleistete Arbeits- stunden	Entgelte	Gesamtumsatz	
							insgesamt	darunter Auslands- umsatz
				Anzahl	1 000	1 000 EUR		
19	Kokerei und Mineralölverarbeitung	a b	13 –	4 588 –12,9	. .	. .	603 070 +76,3	115 326 +43,5
20	Herstellung von chemischen Erzeugnissen	a b	294 –0,7	91 779 +0,3	12 001 +3,2	635 784 –5,9	3 737 449 +16,4	2 217 606 +13,2
20.1	Herstellung von chemischen Grundstoffen, Düngemitteln und Stickstoffverbindungen, Kunststoffen in Primärformen und synthetischem Kautschuk in Primärformen	a b	128 +3,2	50 312 +1,6	6 570 +3,4	360 371 –17,4	2 341 182 +20,1	1 430 417 +13,8
20.3	Herstellung von Anstrichmitteln, Druckfarben und Kitt	a b	38 –5,0	9 093 –2,4	1 248 +1,5	40 604 –3,8	294 001 +26,5	144 607 +35,8
20.4	Herstellung von Seifen, Wasch-, Reinigungs- und Körperpflegemitteln sowie von Duftstoffen	a b	49 –3,9	16 867 –	2 100 +4,6	132 085 +33,4	429 301 +8,7	182 410 +22,2
20.5	Herstellung von sonstigen chemischen Erzeugnissen	a b	71 –	12 695 +0,6	1 768 +5,9	76 343 +20,9	471 497 +21,5	271 181 +16,8
21	Herstellung von pharmazeutischen Erzeugnissen	a b	42 +10,5	14 570 +19,1	1 877 +18,9	104 634 –3,4	550 795 +10,2	394 780 –2,1
22	Herstellung von Gummi- und Kunststoffwaren	a b	413 –4,6	68 793 –2,1	9 145 +10,9	257 876 +9,6	1 245 201 +27,8	522 500 +41,9
22.1	Herstellung von Gummiwaren	a b	37 –5,1	8 989 –0,8	1 193 +6,2	40 780 +17,4	188 165 +60,8	103 154 +95,6
22.2	Herstellung von Kunststoffwaren	a b	376 –4,6	59 804 –2,3	7 951 +11,6	217 096 +8,2	1 057 036 +23,3	419 346 +33,0
23	Herstellung von Glas und Glaswaren, Keramik, Verarbeitung von Steinen und Erden	a b	174 –3,9	25 902 –1,2	3 363 +6,9	105 393 +4,1	596 128 +31,4	186 665 +29,9
23.1	Herstellung von Glas und Glaswaren	a b	51 –5,6	9 558 –6,9	1 258 +10,7	37 502 +2,4	155 803 +32,2	74 076 +38,5
23.5	Herstellung von Zement, Kalk und gebranntem Gips	a b	16 –	2 476 +0,9	313 –1,1	12 960 +2,7	94 215 +21,4	19 131 +30,9
23.6	Herstellung von Erzeugnissen aus Beton, Zement und Gips	a b	51 +4,1	5 407 +12,0	746 +13,1	21 857 +14,1	180 298 +53,6	14 963 +54,7
23.9	Herstellung von Schleifkörpern und Schleifmitteln auf Unterlage sowie sonstigen Erzeugnissen aus nichtmetallischen Mineralien a. n. g.	a b	22 –12,0	. .	. .	17 712 +1,9	83 589 +15,9	38 831 +19,7
24	Metallerzeugung und -bearbeitung	a b	293 –6,1	94 257 –6,6	11 231 +13,8	414 375 +0,8	3 142 898 +47,8	1 214 817 +47,0
24.2	Herstellung von Stahlrohren, Rohrform-, Rohrverschluss- und Rohrverbindungsstücken aus Stahl	a b	43 –14,0	13 200 –12,1	1 449 +3,9	52 942 –1,5	290 019 +18,1	166 916 +9,3
24.3	Sonstige erste Bearbeitung von Eisen und Stahl	a b	77 –3,8	11 728 –4,5	1 464 +16,8	49 855 +4,6	459 388 +55,3	192 171 +52,2
24.4	Erzeugung und erste Bearbeitung von NE-Metallen	a b	59 –6,3	17 619 –5,6	2 213 +2,2	85 669 –8,7	853 626 +33,1	334 129 +26,1
24.5	Gießereien	a b	82 –4,7	19 170 –8,6	2 276 +33,2	77 489 +15,4	326 378 +62,1	132 347 +78,2
25	Herstellung von Metallerzeugnissen	a b	900 –4,6	133 396 –4,7	16 515 +15,9	520 252 +8,5	2 348 157 +46,3	913 257 +66,7
25.1	Stahl- und Leichtmetallbau	a b	154 –2,5	20 228 –2,0	2 619 +4,9	74 029 +5,8	390 688 +29,7	97 255 +55,6
25.5	Herstellung von Schmiede-, Press-, Zieh- und Stanzteilen, gewalzten Ringen und pulvermetallurgischen Erzeugnissen	a b	149 –3,9	28 823 –6,4	3 328 +39,8	116 061 +9,7	542 894 +89,6	217 753 +110,4
25.6	Oberflächenveredlung und Wärmebehandlung; Mechanik a. n. g.	a b	204 –6,8	19 878 –6,9	2 601 +9,7	65 806 +3,1	253 306 +38,7	53 771 +59,3
25.7	Herstellung von Schneidwaren, Werkzeugen, Schlössern und Beschlägen aus unedlen Metallen	a b	177 –4,3	32 625 –4,4	3 941 +13,5	136 140 +9,7	588 481 +39,5	293 607 +57,1
25.9	Herstellung von sonstigen Metallwaren	a b	181 –5,7	27 908 –4,7	3 514 +15,2	112 166 +11,2	519 049 +40,8	222 960 +53,3

**Noch: 4. Betriebe, Beschäftigte, geleistete Arbeitsstunden, Entgelte und Umsatz  
in Nordrhein-Westfalen nach Wirtschaftszweigen**

Systematik-Nr.	Wirtschaftszweig  a = April 2021 b = Veränderung gegenüber gleichem Vorjahreszeitraum in %		Betriebe	Beschäftigte	Geleistete Arbeits- stunden	Entgelte	Gesamtumsatz	
							insgesamt	darunter Auslands- umsatz
			Anzahl		1 000	1 000 EUR		
26	Herstellung von Datenverarbeitungsgeräten, elektronischen und optischen Erzeugnissen	a	167	35 368	4 649	162 325	778 501	465 745
b		-3,5	-9,7	-3,0	-5,4	+19,0	+21,2	
26.3	Herstellung von Geräten und Einrichtungen der Telekommunikationstechnik	a	17	3 730	455	17 135	66 626	20 808
b		-10,5	-21,8	-19,9	-16,4	-15,0	-18,8	
26.5	Herstellung von Mess-, Kontroll-, Navigations- u. ä. Instrumenten und Vorrichtungen; Herstellung von Uhren	a	88	14 399	1 900	67 559	221 740	125 748
b		-5,4	-14,5	-13,7	-17,1	-15,8	-25,1	
27	Herstellung von elektrischen Ausrüstungen	a	290	79 157	10 066	357 562	1 770 389	931 032
b		-2,0	-1,0	+10,5	+5,2	+29,9	+36,1	
27.1	Herstellung von Elektromotoren, Generatoren, Transformatoren, Elektrizitätsverteilungs- und -schalteinrichtungen	a	110	21 807	2 883	97 742	439 069	232 776
b		-3,5	-1,2	+2,9	+5,2	+14,8	+25,3	
27.3	Herstellung von Kabeln und elektrischem Installations- material	a	61	25 235	3 149	116 998	567 911	289 813
b		-3,2	-2,0	+8,4	+0,5	+22,8	+17,7	
27.4	Herstellung von elektrischen Lampen und Leuchten	a	41	6 824	.	.	156 127	69 856
b		-2,4	+1,4	.	.	+32,9	+44,9	
27.5	Herstellung von Haushaltsgeräten	a	17	14 822	1 863	66 609	.	.
b		-	+3,2	+36,2	+18,3	.	.	
28	Maschinenbau	a	813	172 920	21 969	819 133	3 574 878	2 175 498
b		-3,6	-3,7	+7,3	+2,6	+22,8	+22,2	
28.1	Herstellung von nicht wirtschaftszweigspezifischen Maschinen	a	203	57 239	7 137	290 503	1 337 298	746 637
b		-3,3	-3,1	+13,0	+6,6	+27,0	+19,6	
28.4	Herstellung von Werkzeugmaschinen	a	74	13 710	1 680	62 042	200 792	122 485
b		-3,9	-4,9	+8,4	+5,2	+25,5	+18,3	
28.9	Herstellung von Maschinen für sonstige bestimmte Wirtschaftszweige	a	253	45 825	5 774	211 594	812 524	554 435
b		-4,9	-6,2	-2,0	-4,7	+16,2	+15,6	
29	Herstellung von Kraftwagen und Kraftwagenteilen	a	165	72 981	8 779	358 453	2 294 505	1 398 508
b		-2,9	-5,6	+68,2	+30,3	+185,0	+203,6	
29.1	Herstellung von Kraftwagen und Kraftwagenmotoren	a	6	22 140	2 492	128 992	1 320 782	881 543
b		-	-6,1	+176,6	+44,6	+331,2	+374,2	
29.2	Herstellung von Karosserien, Aufbauten und Anhängern	a	39	10 008	1 270	37 798	297 584	169 026
b		+2,6	+3,7	+24,6	+15,3	+57,7	+66,4	
29.3	Herstellung von Teilen und Zubehör für Kraftwagen	a	120	40 833	5 016	191 664	676 139	347 938
b		-4,8	-7,4	+52,1	+25,1	+118,1	+101,0	
30	Sonstiger Fahrzeugbau	a	32	8 357	1 091	38 754	270 433	104 000
b		-5,9	-4,2	-8,1	-5,4	+9,1	+9,6	
30.2	Schienenfahrzeugbau	a	13	5 595	.	.	.	.
b		-	+0,6	.	.	.	.	
31	Herstellung von Möbeln	a	152	26 898	3 349	90 507	575 832	232 324
b		-1,9	-0,2	+18,5	+13,7	+35,7	+81,6	
32	Herstellung von sonstigen Waren	a	81	11 226	1 436	40 192	175 537	54 785
b		-5,8	-2,3	+12,7	+8,8	+25,5	+62,8	
32.4	Herstellung von Spielwaren	a	5	1 533	213	3 544	.	.
b		-	-5,1	.	-11,6	.	.	
32.5	Herstellung von medizinischen und zahnmedizinischen Apparaten und Materialien	a	53	.	.	.	98 018	32 515
b		-7,0	.	.	.	.	.	
33	Reparatur und Installation von Maschinen und Ausrüstungen	a	230	34 528	4 312	152 143	424 061	73 191
b		+4,1	+6,8	+11,2	+11,3	+10,9	+92,6	
33.1	Reparatur von Metallerzeugnissen, Maschinen und Ausrüstungen	a	133	20 977	2 568	95 523	245 126	41 058
b		+0,8	+2,5	+4,8	+10,6	-1,6	+74,4	
33.2	Installation von Maschinen und Ausrüstungen a. n. g.	a	97	13 551	1 743	56 620	178 935	32 133
b		+9,0	+14,1	+22,3	+12,6	+34,2	+122,3	
	Insgesamt	a	5 019	1 056 001	133 700	4 699 571	26 307 112	12 144 743
		b	-3,6	-2,5	+11,3	+4,3	+28,6	+34,5

## 5. Umsatz in Nordrhein-Westfalen nach Wirtschaftszweigen

Systematik-Nr.	Wirtschaftszweig a = April 2021 b = Veränderung gegenüber gleichem Vorjahreszeitraum in %	Gesamtumsatz	Auslandsumsatz		Anteil Auslandsumsatz am Gesamtumsatz (Exportquote)
			insgesamt	darunter Eurozone	
			1 000 EUR		%
B	Bergbau und Gewinnung von Steinen und Erden	a	.	.	.
		b	.	.	x
05	Kohlenbergbau	a	.	.	.
		b	.	.	x
06	Gewinnung von Erdöl und Erdgas	a	—	—	—
		b	—	—	—
07	Erzbergbau	a	.	.	.
		b	.	.	x
08	Gewinnung von Steinen und Erden, sonstiger Bergbau	a	39 763	.	.
		b	+15,4	.	x
09	Erbringung von Dienstleistungen für den Bergbau und für die Gewinnung von Steinen und Erden	a	—	—	—
		b	—	—	—
C	Verarbeitendes Gewerbe	a	.	.	.
		b	.	.	x
10	Herstellung von Nahrungs- und Futtermitteln	a	2 370 423	556 236	411 739
		b	—11,2	—9,8	+2,7
10.1	Schlachten und Fleischverarbeitung	a	743 536	141 503	105 210
		b	—26,3	—31,2	+11,1
10.3	Obst- und Gemüseverarbeitung	a	281 452	50 592	44 482
		b	—7,9	+1,3	+5,3
10.5	Milchverarbeitung	a	169 153	65 325	47 906
		b	—7,4	—7,5	—14,4
10.6	Mahl- und Schälmaschinen, Herstellung von Stärke und Stärkeerzeugnissen	a	94 631	34 000	22 667
		b	—29,3	—32,7	—9,1
10.7	Herstellung von Back- und Teigwaren	a	330 787	28 300	20 207
		b	+1,4	—14,6	—16,2
10.8	Herstellung von sonstigen Nahrungsmitteln	a	546 471	162 022	114 740
		b	+1,6	+6,1	+2,1
11	Getränkeherstellung	a	277 642	22 274	10 906
		b	+2,1	+10,4	+2,6
12	Tabakverarbeitung	a	.	.	.
		b	.	.	x
13	Herstellung von Textilien	a	268 046	139 546	68 495
		b	+24,7	+35,2	+37,8
13.2	Weberei	a	59 319	33 018	22 340
		b	+24,4	+40,1	+35,3
13.3	Veredlung von Textilien und Bekleidung	a	17 579	7 676	5 690
		b	+20,1	.	+55,3
13.9	Herstellung von sonstigen Textilwaren	a	.	.	.
		b	.	.	x
14	Herstellung von Bekleidung	a	.	.	.
		b	.	.	x
15	Herstellung von Leder, Lederwaren und Schuhen	a	49 236	20 145	15 661
		b	.	.	.
16	Herstellung von Holz-, Flecht-, Korb- und Korkwaren (ohne Möbel)	a	302 493	81 594	48 250
		b	+22,6	+53,6	+58,7
17	Herstellung von Papier, Pappe und Waren daraus	a	613 541	253 445	168 102
		b	+3,5	+3,5	—0,8
17.1	Herstellung von Holz- und Zellstoff, Papier, Karton und Pappe	a	247 392	131 329	77 978
		b	+10,0	+7,8	+1,7
17.2	Herstellung von Waren aus Papier, Karton und Pappe	a	366 149	122 116	90 124
		b	—0,4	—0,8	—2,8
18	Herstellung von Druckerzeugnissen; Vervielfältigung von bespielten Ton-, Bild- und Datenträgern	a	182 624	26 520	17 019
		b	+5,8	+18,6	+15,7

# Noch: 5. Umsatz in Nordrhein-Westfalen nach Wirtschaftszweigen

Systematik-Nr.	Wirtschaftszweig a = April 2021 b = Veränderung gegenüber gleichem Vorjahreszeitraum in %		Gesamtumsatz	Auslandsumsatz		Anteil Auslandsumsatz am Gesamtumsatz (Exportquote)
				insgesamt	darunter Eurozone	
			1 000 EUR			%
19	Kokerei und Mineralölverarbeitung	a	603 070	115 326	.	19,1
		b	+76,3	+43,5	.	x
20	Herstellung von chemischen Erzeugnissen	a	3 737 449	2 217 606	1 095 169	59,3
		b	+16,4	+13,2	+28,5	x
20.1	Herstellung von chemischen Grundstoffen, Düngemitteln und Stickstoffverbindungen, Kunststoffen in Primärformen und synthetischem Kautschuk in Primärformen	a	2 341 182	1 430 417	745 021	61,1
		b	+20,1	+13,8	+25,8	x
20.3	Herstellung von Anstrichmitteln, Druckfarben und Kitt	a	294 001	144 607	87 067	49,2
		b	+26,5	+35,8	+44,5	x
20.4	Herstellung von Seifen, Wasch-, Reinigungs- und Körperpflegemitteln sowie von Duftstoffen	a	429 301	182 410	111 043	42,5
		b	+8,7	+22,2	+32,2	x
20.5	Herstellung von sonstigen chemischen Erzeugnissen	a	471 497	271 181	122 608	57,5
		b	+21,5	+16,8	+24,2	x
21	Herstellung von pharmazeutischen Erzeugnissen	a	550 795	394 780	82 806	71,7
		b	+10,2	-2,1	+1,5	x
22	Herstellung von Gummi- und Kunststoffwaren	a	1 245 201	522 500	309 395	42,0
		b	+27,8	+41,9	+40,4	x
22.1	Herstellung von Gummiwaren	a	188 165	103 154	50 647	54,8
		b	+60,8	+95,6	+100,0	x
22.2	Herstellung von Kunststoffwaren	a	1 057 036	419 346	258 748	39,7
		b	+23,3	+33,0	+32,6	x
23	Herstellung von Glas und Glaswaren, Keramik, Verarbeitung von Steinen und Erden	a	596 128	186 665	106 750	31,3
		b	+31,4	+29,9	+34,9	x
23.1	Herstellung von Glas und Glaswaren	a	155 803	74 076	49 619	47,5
		b	+32,2	+38,5	+51,2	x
23.5	Herstellung von Zement, Kalk und gebranntem Gips	a	94 215	19 131	16 741	20,3
		b	+21,4	+30,9	+27,7	x
23.6	Herstellung von Erzeugnissen aus Beton, Zement und Gips	a	180 298	14 963	11 395	8,3
		b	+53,6	+54,7	+69,4	x
23.9	Herstellung von Schleifkörpern und Schleifmitteln auf Unterlage sowie sonstigen Erzeugnissen aus nichtmetallischen Mineralien a. n. g.	a	83 589	38 831	16 794	46,5
		b	+15,9	+19,7	-1,4	x
24	Metallerzeugung und -bearbeitung	a	3 142 898	1 214 817	687 406	38,7
		b	+47,8	+47,0	+33,2	x
24.2	Herstellung von Stahlrohren, Rohrform-, Rohrverschluss- und Rohrverbindungsstücken aus Stahl	a	290 019	166 916	90 692	57,6
		b	+18,1	+9,3	-11,0	x
24.3	Sonstige erste Bearbeitung von Eisen und Stahl	a	459 388	192 171	114 556	41,8
		b	+55,3	+52,2	+56,0	x
24.4	Erzeugung und erste Bearbeitung von NE-Metallen	a	853 626	334 129	188 150	39,1
		b	+33,1	+26,1	+9,2	x
24.5	Gießereien	a	326 378	132 347	81 147	40,6
		b	+62,1	+78,2	+75,4	x
25	Herstellung von Metallerzeugnissen	a	2 348 157	913 257	539 315	38,9
		b	+46,3	+66,7	+78,1	x
25.1	Stahl- und Leichtmetallbau	a	390 688	97 255	64 315	24,9
		b	+29,7	+55,6	+59,9	x
25.5	Herstellung von Schmiede-, Press-, Zieh- und Stanzteilen, gewalzten Ringen und pulvermetallurgischen Erzeugnissen	a	542 894	217 753	138 972	40,1
		b	+89,6	+110,4	+142,5	x
25.6	Oberflächenveredlung und Wärmebehandlung; Mechanik a. n. g.	a	253 306	53 771	32 199	21,2
		b	+38,7	+59,3	+52,9	x
25.7	Herstellung von Schneidwaren, Werkzeugen, Schlössern und Beschlägen aus unedlen Metallen	a	588 481	293 607	160 266	49,9
		b	+39,5	+57,1	+68,6	x
25.9	Herstellung von sonstigen Metallwaren	a	519 049	222 960	131 799	43,0
		b	+40,8	+53,7	+62,0	x



# Noch: 5. Umsatz in Nordrhein-Westfalen nach Wirtschaftszweigen

Systematik-Nr.	Wirtschaftszweig a = April 2021 b = Veränderung gegenüber gleichem Vorjahreszeitraum in %		Gesamtumsatz	Auslandsumsatz		Anteil Auslandsumsatz am Gesamtumsatz (Exportquote)
				insgesamt	darunter Eurozone	
				1 000 EUR		%
26	Herstellung von Datenverarbeitungsgeräten, elektronischen und optischen Erzeugnissen	a	778 501	465 745	175 941	59,8
		b	+19,0	+21,2	+45,6	x
26.3	Herstellung von Geräten und Einrichtungen der Telekommunikationstechnik	a	66 626	20 808	13 412	31,2
		b	-15,0	-18,8	-18,2	x
26.5	Herstellung von Mess-, Kontroll-, Navigations- u. ä. Instrumenten und Vorrichtungen; Herstellung von Uhren	a	221 740	125 748	55 126	56,7
		b	-15,8	-25,1	+2,6	x
27	Herstellung von elektrischen Ausrüstungen	a	1 770 389	931 032	427 336	52,6
		b	+29,9	+36,1	+48,4	x
27.1	Herstellung von Elektromotoren, Generatoren, Transformatoren, Elektrizitätsverteilungs- und -schalteinrichtungen	a	439 069	232 776	104 792	53,0
		b	+14,8	+25,3	+33,1	x
27.3	Herstellung von Kabeln und elektrischem Installations- material	a	567 911	289 813	132 985	51,0
		b	+22,8	+17,7	+29,0	x
27.4	Herstellung von elektrischen Lampen und Leuchten	a	156 127	69 856	41 105	44,7
		b	+32,9	+44,9	+56,7	x
27.5	Herstellung von Haushaltsgeräten	a	.	.	.	.
		b	.	.	.	x
28	Maschinenbau	a	3 574 878	2 175 498	780 399	60,9
		b	+22,8	+22,2	+33,6	x
28.1	Herstellung von nicht wirtschaftszweigspezifischen Maschinen	a	1 337 298	746 637	304 775	55,8
		b	+27,0	+19,6	+49,2	x
28.4	Herstellung von Werkzeugmaschinen	a	200 792	122 485	36 367	61,0
		b	+25,5	+18,3	-6,1	x
28.9	Herstellung von Maschinen für sonstige bestimmte Wirtschaftszweige	a	812 524	554 435	150 865	68,2
		b	+16,2	+15,6	+28,2	x
29	Herstellung von Kraftwagen und Kraftwagenteilen	a	2 294 505	1 398 508	642 185	61,0
		b	+185,0	+203,6	+283,8	x
29.1	Herstellung von Kraftwagen und Kraftwagenmotoren	a	1 320 782	881 543	.	66,7
		b	+331,2	+374,2	.	x
29.2	Herstellung von Karosserien, Aufbauten und Anhängern	a	297 584	169 026	.	56,8
		b	+57,7	+66,4	.	x
29.3	Herstellung von Teilen und Zubehör für Kraftwagen	a	676 139	347 938	199 650	51,5
		b	+118,1	+101,0	+187,9	x
30	Sonstiger Fahrzeugbau	a	270 433	104 000	38 553	38,5
		b	+9,1	+9,6	+13,5	x
30.2	Schienenfahrzeugbau	a	.	.	.	.
		b	.	.	.	x
31	Herstellung von Möbeln	a	575 832	232 324	171 324	40,3
		b	+35,7	+81,6	+81,5	x
32	Herstellung von sonstigen Waren	a	175 537	54 785	30 083	31,2
		b	+25,5	+62,8	+60,9	x
32.4	Herstellung von Spielwaren	a	.	.	.	.
		b	.	.	.	x
32.5	Herstellung von medizinischen und zahnmedizinischen Apparaten und Materialien	a	98 018	32 515	18 068	33,2
		b	.	.	.	x
33	Reparatur und Installation von Maschinen und Ausrüstungen	a	424 061	73 191	23 190	17,3
		b	+10,9	+92,6	+7,9	x
33.1	Reparatur von Metallerzeugnissen, Maschinen und Ausrüstungen	a	245 126	41 058	10 280	16,7
		b	-1,6	+74,4	-30,4	x
33.2	Installation von Maschinen und Ausrüstungen a. n. g.	a	178 935	32 133	12 909	18,0
		b	+34,2	+122,3	+92,1	x
	<b>Insgesamt</b>	a	<b>26 307 112</b>	<b>12 144 743</b>	<b>5 987 100</b>	<b>46,2</b>
		b	<b>+28,6</b>	<b>+34,5</b>	<b>+44,3</b>	<b>x</b>

**6. Betriebe, Beschäftigte, geleistete Arbeitsstunden, Entgelte und Umsatz des Verarbeitenden Gewerbes  
sowie des Bergbaus und der Gewinnung von Steinen und Erden nach Verwaltungsbezirken  
Berichtsmonat April 2021**

Verwaltungsbezirk	Betriebe	Beschäftigte	Geleistete Arbeits- stunden	Entgelte	Gesamtumsatz	
					insgesamt	darunter Auslands- umsatz
	Anzahl			1 000	1 000 EUR	
Kreisfreie Städte						
Düsseldorf	73	27 797	3 431	194 174	683 030	313 693
Duisburg	50	28 751	3 504	136 593	860 913	253 794
Essen	68	11 649	1 496	61 354	266 071	135 667
Krefeld	57	16 434	2 119	93 243	625 922	343 623
Mönchengladbach	62	11 843	1 498	53 497	204 763	98 436
Mülheim a. d. Ruhr	33	8 519	994	37 873	144 317	87 335
Oberhausen	31	5 950	743	33 324	162 390	59 151
Remscheid	71	12 313	1 626	53 863	301 534	164 580
Solingen	62	9 624	1 271	36 240	160 545	81 472
Wuppertal	91	21 594	2 703	93 800	309 406	188 057
Kreise						
Kleve	80	11 430	1 514	42 634	307 749	157 875
Mettmann	184	33 387	4 323	182 356	841 615	470 042
Rhein-Kreis Neuss	76	23 512	3 047	144 650	787 089	475 420
Viersen	87	11 192	1 405	40 736	207 442	93 070
Wesel	87	16 170	2 134	76 220	475 277	248 328
Regierungsbezirk Düsseldorf	1 112	250 165	31 808	1 280 557	6 338 061	3 170 543
Kreisfreie Städte						
Bonn	28	6 017	738	25 722	86 200	47 743
Köln	124	42 645	5 198	245 814	1 933 784	1 074 684
Leverkusen	30	14 366	1 902	114 226	563 045	411 905
Kreise						
Städteregion Aachen	132	29 414	3 703	149 569	709 835	326 085
darunter kreisfreie Stadt Aachen	46	14 442	1 748	71 126	332 111	157 403
Düren	83	13 743	1 805	56 340	304 368	161 702
Rhein-Erft-Kreis	70	17 744	2 327	93 779	1 006 349	393 969
Euskirchen	44	7 967	982	30 931	148 172	48 690
Heinsberg	69	10 889	1 318	40 291	255 187	90 165
Oberbergischer Kreis	145	29 557	3 831	125 003	575 147	269 304
Rheinisch-Bergischer Kreis	61	11 558	1 471	51 874	207 698	112 522
Rhein-Sieg-Kreis	136	21 090	2 643	85 441	468 790	214 029
Regierungsbezirk Köln	922	204 990	25 920	1 018 992	6 258 574	3 150 799
Kreisfreie Städte						
Bottrop	19	3 548	456	14 917	52 999	23 405
Gelsenkirchen	35	6 999	870	37 685	215 631	54 991
Münster	38	8 928	1 204	36 800	191 989	92 835

Noch: **6. Betriebe, Beschäftigte, geleistete Arbeitsstunden, Entgelte und Umsatz des Verarbeitenden Gewerbes sowie des Bergbaus und der Gewinnung von Steinen und Erden nach Verwaltungsbezirken**  
**Berichtsmonat April 2021**

Verwaltungsbezirk	Betriebe	Beschäftigte	Geleistete Arbeits- stunden	Entgelte	Gesamtumsatz	
					insgesamt	darunter Auslands- umsatz
	Anzahl	1 000	1 000 EUR			
Kreise						
Borken	206	34 796	4 600	124 436	608 300	234 054
Coesfeld	75	12 034	1 607	41 789	317 170	95 629
Recklinghausen	100	18 393	2 365	79 933	604 920	300 184
Steinfurt	173	32 781	4 337	118 822	724 330	323 911
Warendorf	105	26 635	3 384	117 303	557 151	257 048
Regierungsbezirk Münster	751	144 114	18 823	571 685	3 272 489	1 382 056
Kreisfreie Stadt						
Bielefeld	85	19 490	2 337	76 245	342 486	126 513
Kreise						
Gütersloh	206	63 340	8 348	229 207	1 592 929	744 652
Herford	147	26 256	3 402	92 770	583 384	220 394
Höxter	55	8 129	1 031	27 395	144 341	45 655
Lippe	119	26 899	3 255	110 378	600 044	318 138
Minden-Lübbecke	147	28 815	3 706	112 560	587 896	235 089
Paderborn	117	23 466	2 886	87 546	517 620	163 987
Regierungsbezirk Detmold	876	196 395	24 965	736 102	4 368 700	1 854 428
Kreisfreie Städte						
Bochum	65	12 132	1 525	51 875	262 697	100 417
Dortmund	82	18 140	2 282	87 626	410 484	221 556
Hagen	64	11 123	1 318	46 224	372 391	125 463
Hamm	42	7 876	1 011	30 086	205 065	69 612
Herne	24	4 315	514	20 018	79 510	43 090
Kreise						
Ennepe-Ruhr-Kreis	144	24 157	2 988	102 287	548 338	259 982
Hochsauerlandkreis	140	27 162	3 344	101 730	496 352	185 649
Märkischer Kreis	312	54 693	6 684	226 122	1 204 895	524 418
Olpe	120	22 286	2 745	86 115	524 709	182 881
Siegen-Wittgenstein	150	31 516	3 936	131 655	738 113	324 271
Soest	113	26 957	3 383	113 146	693 549	344 739
Unna	102	19 980	2 453	95 350	533 184	204 839
Regierungsbezirk Arnsberg	1 358	260 337	32 184	1 092 235	6 069 287	2 586 917
Land Nordrhein-Westfalen	5 019	1 056 001	133 700	4 699 571	26 307 112	12 144 743

# 7. Betriebe, Beschäftigte und Umsatz in Nordrhein-Westfalen nach fachlichen Betriebsteilen

Systematik-Nr.	Wirtschaftszweig  a = April 2021 b = Veränderung gegenüber gleichem Vorjahreszeitraum in %		Betriebs- teile	Beschäftigte	Umsatz		
					insgesamt	darunter Auslandsumsatz	
			Anzahl		1 000 EUR		%
B	Bergbau und Gewinnung von Steinen und Erden	a	44	7 075	57 199	13 288	23,2
		b	+4,8	-4,5	+13,7	+29,1	x
05	Kohlenbergbau	a	7	4 493	.	.	.
		b	-	-6,1	.	.	x
06	Gewinnung von Erdöl und Erdgas	a	-	-	-	-	-
		b	-	-	-	-	-
07	Erzbergbau	a	1	.	.	.	.
		b	-	.	.	.	x
08	Gewinnung von Steinen und Erden, sonstiger Bergbau	a	36	.	31 375	.	.
		b	+5,9	.	+18,7	.	x
09	Erbringung von Dienstleistungen für den Bergbau und für die Gewinnung von Steinen und Erden	a	-	-	-	-	-
		b	-	-	-	-	-
C	Verarbeitendes Gewerbe	a	7 365	1 013 860	22 584 302	10 161 365	45,0
		b	-2,8	-2,5	+25,3	+29,9	x
10	Herstellung von Nahrungs- und Futtermitteln	a	590	89 770	2 178 330	500 060	23,0
		b	-5,0	+3,4	-10,5	-9,5	x
10.1	Schlachten und Fleischverarbeitung	a	129	28 570	712 039	130 556	18,3
		b	-16,2	+9,1	-27,6	-36,8	x
10.3	Obst- und Gemüseverarbeitung	a	45	5 559	242 745	43 723	18,0
		b	+2,3	-	-6,8	+7,5	x
10.5	Milchverarbeitung	a	24	3 195	136 876	42 844	31,3
		b	-	-1,8	-8,0	-5,2	x
10.6	Mahl- und Schälmühlen, Herstellung von Stärke und Stärkeerzeugnissen	a	22	2 058	84 473	28 626	33,9
		b	-4,3	-2,0	-11,4	-5,3	x
10.7	Herstellung von Back- und Teigwaren	a	186	24 105	285 883	25 200	8,8
		b	-0,5	+0,6	+4,5	-16,2	x
10.8	Herstellung von sonstigen Nahrungsmitteln	a	134	22 703	524 842	157 306	30,0
		b	-4,3	+2,3	+3,6	+7,3	x
11	Getränkeherstellung	a	78	8 147	278 489	29 023	10,4
		b	+5,4	-0,5	-0,6	-1,3	x
12	Tabakverarbeitung	a	3	624	22 066	7 541	34,2
		b	-	-1,9	-4,7	-13,7	x
13	Herstellung von Textilien	a	146	14 188	235 017	118 669	50,5
		b	-0,7	-4,7	+18,1	+25,4	x
13.2	Weberei	a	26	3 056	47 150	27 792	58,9
		b	-	-1,5	+32,2	+39,1	x
13.3	Veredlung von Textilien und Bekleidung	a	17	1 499	19 840	7 731	39,0
		b	-	+5,5	+34,9	+57,6	x
13.9	Herstellung von sonstigen Textilwaren	a	95	9 317	163 537	80 424	49,2
		b	-1,0	-7,1	+12,4	+18,3	x
14	Herstellung von Bekleidung	a	27	3 893	62 785	24 622	39,2
		b	-	-7,0	+108,0	+178,6	x
15	Herstellung von Leder, Lederwaren und Schuhen	a	14	1 803	43 745	16 539	37,8
		b	-6,7	-1,3	+72,7	+134,0	x
16	Herstellung von Holz-, Flecht-, Korb- und Korkwaren (ohne Möbel)	a	102	12 428	283 306	77 541	27,4
		b	-1,9	+0,4	+22,2	+56,8	x
17	Herstellung von Papier, Pappe und Waren daraus	a	164	24 641	580 725	235 748	40,6
		b	+0,6	-1,4	+3,6	+3,7	x
17.1	Herstellung von Holz- und Zellstoff, Papier, Karton und Pappe	a	43	6 486	232 198	125 918	54,2
		b	-	-1,7	+10,8	+7,4	x
17.2	Herstellung von Waren aus Papier, Karton und Pappe	a	121	18 155	348 527	109 830	31,5
		b	+0,8	-1,3	-0,7	-0,2	x
18	Herstellung von Druckerzeugnissen; Vervielfältigung von bespielten Ton-, Bild- und Datenträgern	a	138	14 154	185 510	27 212	14,7
		b	-14,8	-7,5	+8,6	+22,6	x

# Noch: 7. Betriebe, Beschäftigte und Umsatz in Nordrhein-Westfalen nach fachlichen Betriebsteilen

Systematik-Nr.	Wirtschaftszweig  a = April 2021 b = Veränderung gegenüber gleichem Vorjahreszeitraum in %		Betriebs- teile	Beschäftigte	Umsatz		
					insgesamt	darunter Auslandsumsatz	
			Anzahl		1 000 EUR		%
19	Kokerei und Mineralölverarbeitung	a b	28 +12,0	5 253 -6,6	558 286 +57,1	94 606 +41,6	16,9 x
20	Herstellung von chemischen Erzeugnissen	a b	578 +2,3	88 100 +0,4	3 287 794 +21,3	1 928 459 +18,1	58,7 x
20.1	Herstellung von chemischen Grundstoffen, Düngemitteln und Stickstoffverbindungen, Kunststoffen in Primärformen und synthetischem Kautschuk in Primärformen	a b	270 +7,1	48 788 +1,6	2 200 833 +26,7	1 322 528 +18,1	60,1 x
20.3	Herstellung von Anstrichmitteln, Druckfarben und Kitten	a b	59 -1,7	8 228 -4,8	245 756 +11,7	113 528 +16,0	46,2 x
20.4	Herstellung von Seifen, Wasch-, Reinigungs- und Körper- pflegemitteln sowie von Duftstoffen	a b	95 -3,1	12 410 +4,2	302 067 +6,2	142 814 +16,6	47,3 x
20.5	Herstellung von sonstigen chemischen Erzeugnissen	a b	133 -0,7	15 419 -2,5	449 063 +14,5	269 623 +14,9	60,0 x
21	Herstellung von pharmazeutischen Erzeugnissen	a b	62 -	13 160 -0,9	510 898 -2,5	369 507 -13,3	72,3 x
22	Herstellung von Gummi- und Kunststoffwaren	a b	562 -4,7	64 775 -3,1	1 131 787 +29,1	491 908 +38,4	43,5 x
22.1	Herstellung von Gummiwaren	a b	52 -3,7	8 559 -1,1	162 694 +70,7	92 984 +99,7	57,2 x
22.2	Herstellung von Kunststoffwaren	a b	510 -4,9	56 216 -3,3	969 093 +24,1	398 924 +29,1	41,2 x
23	Herstellung von Glas und Glaswaren, Keramik, Verarbeitung von Steinen und Erden	a b	209 -3,2	24 321 -2,3	534 791 +32,4	163 779 +37,8	30,6 x
23.1	Herstellung von Glas und Glaswaren	a b	59 -3,3	9 589 -2,8	149 943 +45,8	73 532 +71,1	49,0 x
23.5	Herstellung von Zement, Kalk und gebranntem Gips	a b	21 +5,0	2 001 -0,7	79 435 +19,1	18 102 +30,2	22,8 x
23.6	Herstellung von Erzeugnissen aus Beton, Zement und Gips	a b	60 -1,6	5 366 +6,7	174 205 +47,6	14 467 +43,8	8,3 x
23.9	Herstellung von Schleifkörpern und Schleifmitteln auf Unterlage sowie sonstigen Erzeugnissen aus nichtmetallischen Mineralien a. n. g.	a b	31 -8,8	3 251 -13,1	62 961 +5,7	27 269 +4,9	43,3 x
24	Metallerzeugung und -bearbeitung	a b	399 -4,5	92 530 -6,3	2 821 368 +46,5	1 096 979 +49,0	38,9 x
24.2	Herstellung von Stahlrohren, Rohrform-, Rohrver- schluss- und Rohrverbindungsstücken aus Stahl	a b	49 -9,3	13 129 -10,6	249 207 +21,1	136 406 +12,0	54,7 x
24.3	Sonstige erste Bearbeitung von Eisen und Stahl	a b	103 -2,8	11 587 -4,9	441 168 +57,2	185 967 +50,2	42,2 x
24.4	Erzeugung und erste Bearbeitung von NE-Metallen	a b	90 -3,2	18 002 -5,5	788 025 +28,2	307 108 +21,8	39,0 x
24.5	Gießereien	a b	112 -5,9	18 539 -8,8	267 679 +62,7	109 693 +84,4	41,0 x
25	Herstellung von Metallerzeugnissen	a b	1 255 -3,8	132 816 -4,6	2 116 598 +44,4	818 025 +64,6	38,6 x
25.1	Stahl- und Leichtmetallbau	a b	213 +0,5	19 166 -1,6	320 622 +18,3	80 439 +42,5	25,1 x
25.5	Herstellung von Schmiede-, Press-, Zieh- und Stanzteilen, gewalzten Ringen und pulvermetallur- gischen Erzeugnissen	a b	188 -3,1	27 515 -6,9	494 540 +105,8	191 856 +124,6	38,8 x
25.6	Oberflächenveredlung und Wärmebehandlung; Mechanik a. n. g.	a b	263 -7,4	21 445 -6,6	269 775 +43,9	60 968 +79,0	22,6 x
25.7	Herstellung von Schneidwaren, Werkzeugen, Schlössern und Beschlägen aus unedlen Metallen	a b	269 -4,3	33 151 -3,9	504 156 +35,0	253 068 +51,1	50,2 x
25.9	Herstellung von sonstigen Metallwaren	a b	270 -4,3	27 984 -4,2	483 899 +34,5	210 202 +48,6	43,4 x

# Noch: 7. Betriebe, Beschäftigte und Umsatz in Nordrhein-Westfalen nach fachlichen Betriebsteilen

Systematik-Nr.	Wirtschaftszweig  a = April 2021 b = Veränderung gegenüber gleichem Vorjahreszeitraum in %		Betriebs- teile	Beschäftigte	Umsatz		
					insgesamt	darunter Auslandsumsatz	
				Anzahl	1 000 EUR		%
26	Herstellung von Datenverarbeitungsgeräten, elektronischen und optischen Erzeugnissen	a	233	32 113	666 525	419 043	62,9
		b	+1,7	-2,1	+23,9	+28,7	x
26.3	Herstellung von Geräten und Einrichtungen der Telekommunikationstechnik	a	28	3 738	70 263	23 621	33,6
		b	+3,7	-3,3	+21,7	+19,1	x
26.5	Herstellung von Mess-, Kontroll-, Navigations- u. ä. Instru- menten und Vorrichtungen; Herstellung von Uhren	a	125	14 564	201 561	117 438	58,3
		b	+0,8	-1,0	-5,0	-10,5	x
27	Herstellung von elektrischen Ausrüstungen	a	420	76 008	1 295 022	658 677	50,9
		b	-0,9	-0,1	+31,9	+36,9	x
27.1	Herstellung von Elektromotoren, Generatoren, Transformatoren, Elektrizitätsverteilungs- und -schalteinrichtungen	a	152	20 464	357 397	176 700	49,4
		b	-0,7	-1,0	+16,4	+25,0	x
27.3	Herstellung von Kabeln und elektrischem Installations- material	a	88	25 689	419 639	209 666	50,0
		b	-5,4	-1,3	+30,2	+23,6	x
27.4	Herstellung von elektrischen Lampen und Leuchten	a	48	8 167	141 227	70 691	50,1
		b	-2,0	-7,6	+41,8	+63,2	x
27.5	Herstellung von Haushaltsgeräten	a	30	11 296	215 702	127 775	59,2
		b	+7,1	+5,7	+75,7	+107,6	x
28	Maschinenbau	a	1 127	162 205	3 122 777	1 890 952	60,6
		b	-3,6	-2,8	+24,4	+23,2	x
28.1	Herstellung von nicht wirtschaftszweigspezifischen Maschinen	a	274	53 589	1 152 884	621 580	53,9
		b	-2,8	-1,1	+29,0	+20,5	x
28.4	Herstellung von Werkzeugmaschinen	a	101	13 078	183 620	114 550	62,4
		b	-6,5	-8,7	+18,4	+11,5	x
28.9	Herstellung von Maschinen für sonstige bestimmte Wirt- schaftszweige	a	375	44 397	758 461	529 207	69,8
		b	-4,1	-3,4	+19,9	+21,1	x
29	Herstellung von Kraftwagen und Kraftwagenteilen	a	202	68 865	1 280 416	720 782	56,3
		b	-4,3	-4,2	+125,1	+154,1	x
29.1	Herstellung von Kraftwagen und Kraftwagenmotoren	a	9	20 005	387 324	231 264	59,7
		b	-	-2,4	+189,0	+425,9	x
29.2	Herstellung von Karosserien, Aufbauten und Anhängern	a	43	9 193	247 205	152 586	61,7
		b	-	+0,5	+46,5	+63,0	x
29.3	Herstellung von Teilen und Zubehör für Kraftwagen	a	150	39 667	645 887	336 932	52,2
		b	-5,7	-6,1	+142,7	+130,7	x
30	Sonstiger Fahrzeugbau	a	46	8 659	274 466	108 255	39,4
		b	-4,2	-2,0	+9,4	+10,3	x
30.2	Schienenfahrzeugbau	a	16	5 684	220 110	83 176	37,8
		b	-5,9	-1,3	+6,9	+7,4	x
31	Herstellung von Möbeln	a	189	26 253	537 270	215 566	40,1
		b	-1,6	-0,7	+38,7	+82,1	x
32	Herstellung von sonstigen Waren	a	95	9 996	123 067	47 192	38,3
		b	-5,0	-2,2	+31,6	+57,5	x
32.4	Herstellung von Spielwaren	a	6	1 280	14 724	5 222	35,5
		b	-	-7,5	+26,9	+77,8	x
32.5	Herstellung von medizinischen und zahnmedizinischen Apparaten und Materialien	a	60	6 898	82 815	30 961	37,4
		b	-7,7	-2,8	+27,4	+43,2	x
33	Reparatur und Installation von Maschinen und Ausrüstungen	a	698	39 158	453 265	100 682	22,2
		b	-1,1	-4,3	-6,0	-15,0	x
33.1	Reparatur von Metallerzeugnissen, Maschinen und Ausrüstungen	a	466	23 584	252 784	48 478	19,2
		b	-0,2	-3,0	-13,0	-20,6	x
33.2	Installation von Maschinen und Ausrüstungen a. n. g.	a	232	15 574	200 481	52 203	26,0
		b	-2,9	-6,1	+4,5	-9,0	x
	Insgesamt	a	7 409	1 020 935	22 641 501	10 174 652	44,9
		b	-2,7	-2,5	+25,2	+29,9	x

# **Veröffentlichungen zur Entwicklung und Struktur im Verarbeitenden Gewerbe sowie im Bergbau und bei der Gewinnung von Steinen und Erden**

## **Betriebsergebnisse**

### **– monatlich**

Inhalt: Betriebe, Beschäftigte, Arbeitsstunden, Entgelte und Umsätze in Nordrhein-Westfalen nach Wirtschaftszweigen und nach Regierungsbezirken sowie kreisfreien Städten und Kreisen insgesamt; aktuellste Produktions- und Auftragseingangsindizes nach Wirtschaftszweigen in Nordrhein-Westfalen. Betriebe, Beschäftigte und Umsatz in Nordrhein-Westfalen nach fachlichen Betriebsteilen.

Artikelnummer: E133

### **– jährlich**

Inhalt: Betriebe, Beschäftigte, Arbeitsstunden, Entgelte und Umsätze in Nordrhein-Westfalen nach Wirtschaftszweigen und nach Regierungsbezirken sowie kreisfreien Städten und Kreisen. Betriebe, Beschäftigte, Entgelte und Umsatz in Nordrhein-Westfalen nach Wirtschaftszweigen und Größenklassen.

Artikelnummer: E123

## **Produktion**

Inhalt: Zum Absatz bestimmte Produktion, nach Güterabteilungen und Güterklassen.

Artikelnummer: E153

## **Unternehmens- und Betriebsergebnisse – Investitionen**

### **– jährlich**

Inhalt: Unternehmen, Beschäftigte und Umsatz, Investitionen der Unternehmen nach Wirtschaftszweigen und Unternehmens- bzw. Betriebsgrößenklassen; Investitionen der Betriebe nach Wirtschaftszweigen, Betriebs- und Umsatzgrößenklassen. Jährliche Ergebnisse für Gemeinden.

Artikelnummer: E163

**Weitere Auskünfte zu diesen Veröffentlichungen erteilt Ihnen gerne der statistische Auskunftsdienst unter der Telefon-Nr. 0211 9449-2495 oder per E-Mail unter [statistik-info@it.nrw.de](mailto:statistik-info@it.nrw.de).**