



und Erden. .	2	x	.	.	1200	Tabakerzeugnisse (ohne Abfälle) . . . . .	5	x
rdgas-	-	-	-	-	1299	Veredlung von Erzeugnissen dieser Güter-	-	-
ergbau	-	-	-	-	13	abteilung . . . . .	-	-
und Erden. .	2	x	.	.	1310	Textilien . . . . .	237	x
.	962	x	24 479 717	22	1310	Textile Spinnstoffe und Garne. . . . .	10	17 099 206
.	92	x	4 232 700	32	1320	Gewebe. . . . .	43	69 407 753
.	22	x	196 962	7	1330	Textilveredlung. . . . .	48	x
.	157	x	4 410 627	31	1391	Gewirke und Gestricke. . . . .	12	x
erzeugnisse .	10	9 609 047	79 693	5	1392	Konfektionierte Textilwaren (ohne Bekleidung) . .	70	x
oren,	6	x	148 319	14	1393	Teppiche und textile Fußbodenbeläge,	-	-
.	12	x	495 480	26	1394	auch konfektioniert . . . . .	kg	14 36 845 082
l. g. . . . .	42	x	1 211 722	36	1395	Sellerwaren . . . . .	kg	4 3 029 310
.	11	2 885 581	1 053 160	30	1396	Vliesstoffe (auch getränkt, bestrichen, überzogen	-	-
.	4	97 467	125 671	16	1399	oder mit Lagen versehen) und Erzeugnisse	kg	12 49 308 780
peiseeis) . .	27	x	1 342 737	8	14	daraus (ohne Bekleidung) . . . . .	65	x
.	4	85 542 600	116 086	10	1411	Technische Textilien . . . . .	5	x
.	26	x	577 201	19	1412	Sonstige Textilwaren, a. n. g. . . . .	-	-
.	13	x	460 971	42	1413	Bekleidung . . . . .	49	x
.	508	x	3 186 592	26	1414	Bekleidung aus Leder oder rekonstituiertem	-	-
kg	55	.	.	.	1415	Leder (einschl. Mänteln) (ohne Bekleidungs-	-	-
t	2	.	.	.	1416	zubehör, Schuhe und Kopfbedeckungen) . . . . .	St	11 1 075 085
t	7	.	.	.	1417	Arbeits- und Berufsbekleidung . . . . .	19	5 795 500
kg	41	605 557 331	2 454 056	30	1418	Sonstige Oberbekleidung (ohne Arbeits-	11	x
kg	11	124 048 886	727 820	26	1419	und Berufsbekleidung) . . . . .	12	x
.	24	x	474 688	17	1420	Wäsche. . . . .	-	-
.	24	x	465 843	18	1431	Bekleidung und Bekleidungszubehör, a. n. g. . . .	4	x
ereitungen,	2	.	.	.	1432	Pelzwaren . . . . .	-	-
n oder zum	61	x	786 590	17	1433	Strumpfwaren. . . . .	4	x
inem Inhalt	29	x	453 031	12	1434	Bekleidung a. n. g., aus Gewirken oder Gestricke	St	4 .
ereitet	26	.	.	.	1435	Veredlung von Erzeugnissen dieser Güterab-	2	x
Güter-	.	.	.	.	1436	teilung (ohne Bekleidung aus textilen Stoffen) . .	33	x
.	.	.	.	.	1437	Leder und Lederwaren . . . . .	-	-
.	.	.	.	.	1438	Leder und Lederfaserstoff; zugerichtete	4	x
.	.	.	.	.	1439	und gefärbte Felle . . . . .	16	x
.	.	.	.	.	1440	Lederwaren (ohne Lederbekleidung und Schuhe) .	13	x
.	.	.	.	.	1441	Schuhe . . . . .	-	-
.	.	.	.	.	1442	Veredlung von Erzeugnissen dieser Güter-	-	-
.	.	.	.	.	1443	abteilung . . . . .	-	-

## Statistische Berichte

Verarbeitendes Gewerbe sowie Bergbau und Gewinnung  
von Steinen und Erden in Nordrhein-Westfalen

Januar 2021



# **Verarbeitendes Gewerbe sowie Bergbau und Gewinnung von Steinen und Erden in Nordrhein-Westfalen**

**Januar 2021**

Herausgegeben von  
Information und Technik Nordrhein-Westfalen, Statistisches Landesamt  
Mauerstraße 51, 40476 Düsseldorf • Postfach 10 11 05, 40002 Düsseldorf  
Telefon +49211 9449-01 • Telefax +49211 9449-8000  
Internet: <http://www.it.nrw>  
E-Mail: [poststelle@it.nrw.de](mailto:poststelle@it.nrw.de)

Erschienen im März 2021

Alle Statistischen Berichte finden Sie als PDF-Datei zum kostenlosen  
Download in unserer Internet-Rubrik Aktuell / Publikationen.  
© Information und Technik NRW, Düsseldorf, 2021  
Auszugsweise Vervielfältigung und Verbreitung mit Quellenangabe gestattet.

# Inhalt

	Seite
<b>Vorbemerkungen</b> .....	4
<b>Erläuterungen</b> .....	4
<b>Methodische Hinweise</b> .....	5
<b>Definitionen</b> .....	5
<b>Systematiken</b> .....	6
<b>Veröffentlichungen</b> .....	6
<b>Klassifikation der Wirtschaftszweige</b> .....	8
 <b>Tabellenteil</b>	
1. Übersicht über die wirtschaftliche Entwicklung in Nordrhein-Westfalen 2009 – 2021 .....	18
Grafiken <i>Auftragseingangsinde</i> x .....	19
2. Auftragseingangsinde	22
Grafiken <i>Produktionsinde</i> x .....	28
3. Produktionsinde	31
4. Betriebe, Beschäftigte, geleistete Arbeitsstunden, Entgelte und Umsatz in Nordrhein-Westfalen nach Wirtschaftszweigen .....	32
5. Umsatz in Nordrhein-Westfalen nach Wirtschaftszweigen .....	35
6. Betriebe, Beschäftigte, geleistete Arbeitsstunden, Entgelte und Umsatz des Verarbeitenden Gewerbes sowie des Bergbaus und der Gewinnung von Steinen und Erden nach kreisfreien Städten und Kreisen .....	38
7. Betriebe, Beschäftigte und Umsatz in Nordrhein-Westfalen nach fachlichen Betriebsteilen .....	40

## Vorbemerkungen

Mit Beginn des Berichtsmonats Januar 2009 wurde die Klassifikation der Wirtschaftszweige, Ausgabe 2003 (WZ 2003) durch die Klassifikation der Wirtschaftszweige, Ausgabe 2008 (WZ 2008) abgelöst. Die WZ 2008 ist das Ergebnis einer generellen Aktualisierung der Klassifikation der Wirtschaftszweige, Ausgabe 2003. Sie basiert auf der statistischen Systematik der Wirtschaftszweige in der Europäischen Gemeinschaft (NACE Rev. 2), die mit der Verordnung (EG) Nr. 1893/2006 des Europäischen Parlaments und des Rates vom 20. Dezember 2006 (ABl. EG Nr. L 393 S. 1) veröffentlicht wurde, und ihrerseits auf der Internationalen Systematik der Wirtschaftszweige (ISIC Rev. 4) der Vereinten Nationen aufbaut.

Die Klassifikation der Wirtschaftszweige, Ausgabe 2008 ist gleichzeitig maßgebend für die Abgrenzung des Wirtschaftssektors Verarbeitendes Gewerbe sowie Bergbau und Gewinnung von Steinen und Erden und hat damit Auswirkungen auf die Zusammensetzung der Berichtskreise der Statistiken dieses Bereichs.

Das Verarbeitende Gewerbe wird dabei nicht nur intern neu gegliedert, sondern es wird auch insgesamt neu abgegrenzt. So werden einige Tätigkeiten, die bisher dem Verarbeitenden Gewerbe zugeordnet waren, künftig aus den Erhebungen in diesen Bereichen herausfallen, andere Tätigkeiten dagegen werden neu aufgenommen. Die Neuzuordnungen des „Verlagswesens“ und des „Recyclings“ in Bereiche außerhalb des Verarbeitenden Gewerbes sind dabei besonders gravierend. Ebenfalls von großer Bedeutung ist die Trennung zwischen der „Herstellung“ von Investitionsgütern und deren „Reparatur und Installation“. Zu diesem Zweck wurde eine separate Abteilung innerhalb des Verarbeitenden Gewerbes „Reparatur und Installation von Maschinen und Ausrüstungen“ gebildet. Daneben gibt es eine Reihe von Änderungen im Detail der Klassifikation wie z. B. die Schaffung eigener Abteilungen für die „Getränkeherstellung“ und die „Herstellung von pharmazeutischen Erzeugnissen“ (siehe Klassifikation der Wirtschaftszweige Ausgabe 2008 (WZ 2008) S. 8 ff.).

Darüber hinaus wurden zwei methodische Änderungen bei der Klassifizierung vorgenommen. Zum Einen ändert sich die Zuordnung der sogenannten **Converter**. Dabei handelt es sich um Betriebe oder Unternehmen ohne eigene Warenproduktion, die fremd bezogene Waren im eigenen Namen verkaufen und zusätzlich die gewerblichen Schutzrechte an den Produkten besitzen. Diese Converter wurden bislang so klassifiziert, als hätten sie die Waren selbst hergestellt. Nach der WZ 2008 werden diese Einheiten nun nicht mehr als Hersteller von Waren behandelt. Sie gehören künftig i. d. R. zum Handel. Lohnauftraggeber (also Einheiten, die einem Dritten das wesentliche Inputmaterial unentgeltlich zur Bearbeitung bereitstellen) werden dagegen weiterhin wie Hersteller klassifiziert.

Zum Anderen erfolgt in Fällen **vertikaler Integration**, bei der verschiedene Produktionsstufen nacheinander von derselben Einheit ausgeführt werden und der aus einem Produktionsprozess hervorgegangene Output als Input für die nächste Stufe dient, die Klassifizierung entsprechend der Produktionsstufe,

die den größten Beitrag zur Wertschöpfung der Einheit leistet (und nicht mehr wie bisher nach dem Output der letzten Produktionsstufe).

## Erläuterungen

### Ziel der Statistik

Die monatlichen Erhebungen des Verarbeitenden Gewerbes sowie des Bergbaus und der Gewinnung von Steinen und Erden stellen kurzfristig Daten über die konjunkturelle Entwicklung dieses Wirtschaftsbereichs in wirtschaftssystematischer und regionaler Gliederung zur Verfügung. Die Ergebnisse der Statistiken sind wichtiges Material für die Arbeiten der gesetzgebenden Körperschaften, der Bundes- und Landesregierungen, der Verbände, Kammern sowie sonstigen Institutionen und bilden eine unentbehrliche Grundlage für zahlreiche wirtschaftspolitische Entscheidungen.

### Rechtsgrundlage

Rechtsgrundlage für die Erhebungen im Verarbeitenden Gewerbe sowie im Bergbau und in der Gewinnung von Steinen und Erden ist das Gesetz über die Statistik im Produzierenden Gewerbe (ProdGewStatG) in der Fassung der Bekanntmachung vom 21. März 2002 (BGBl. I S. 1181), zuletzt geändert durch Artikel 271 der Verordnung vom 31. August 2015 (BGBl. I S. 1474) in Verbindung mit dem Gesetz über die Statistik für Bundeszwecke (Bundesstatistikgesetz – BStatG) vom 22. Januar 1987 (BGBl. I S. 462, 565) in der Fassung der Bekanntmachung vom 20. Oktober 2016 (BGBl. I S. 2394).

### Berichtskreis

#### Monatsbericht für Betriebe des Verarbeitenden Gewerbes sowie des Bergbaus und der Gewinnung von Steinen und Erden

Der Berichtskreis des Monatsberichtes umfasst seit Januar 2007 alle Betriebe des Wirtschaftsbereichs Verarbeitendes Gewerbe sowie Bergbau und Gewinnung von Steinen und Erden mit mindestens 50 tätigen Personen, unabhängig davon, ob diese Betriebe zu Unternehmen dieses Wirtschaftsbereichs gehören, oder zu Unternehmen, deren wirtschaftlicher Schwerpunkt außerhalb des Produzierenden Gewerbes liegt.

Am 1. Januar 2007 trat Artikel 10 des Ersten Gesetzes zum Abbau bürokratischer Hemmnisse insbesondere in der mittelständischen Wirtschaft vom 22. August 2006 (BGBl. I S. 1970) in Kraft, durch den das Gesetz über die Statistik im Produzierenden Gewerbe geändert wurde. Wurden in der Vergangenheit beim Monatsbericht im Verarbeitenden Gewerbe alle Betriebe von Unternehmen mit 20 und mehr tätigen Personen

befragt, so sind ab dem Monatsbericht Januar 2007 nur noch Betriebe mit 50 und mehr tätigen Personen einbezogen. Mit dieser Maßnahme wird eine deutliche Entlastung insbesondere der kleinen und mittleren Unternehmen von statistischen Auskunftspflichten erreicht. Die unterhalb dieser neuen Abschneidegrenze liegenden Betriebe werden ab dem Monatsbericht Januar 2007 nur noch im neu eingeführten Jahresbericht für Betriebe im Verarbeitenden Gewerbe nach den tätigen Personen, den Entgelten (Lohn- und Gehaltssummen) sowie dem Umsatz befragt. Dieser Bericht stellt sicher, dass die für regionale Strukturuntersuchungen notwendigen Informationen im bisherigen Umfang und in bisheriger Qualität zumindest jährlich zur Verfügung stehen.

## Methodische Hinweise

Die Merkmale „Umsatz“ und „Beschäftigte“ werden nach fachlichen Betriebsteilen erhoben und sowohl für Betriebe als auch für fachliche Betriebsteile aufbereitet. Die beiden übrigen Merkmale „Arbeitsstunden“ und „Bruttoentgelte“ werden nur für den gesamten Betrieb (einschl. der sonstigen Betriebsteile) erhoben. Das Merkmal „Auftragseingang“ wird nur für ausgewählte Wirtschaftszweige nach fachlichen Betriebsteilen erhoben. Es dient ausschließlich zur Berechnung der Auftragseingangsindizes. Hinsichtlich der Darstellung der Ergebnisse wird bei den Merkmalen Beschäftigte und Umsätze zwischen einem Nachweis nach fachlichen Betriebsteilen und nach Betrieben unterschieden. Beim Nachweis nach Betrieben werden alle Angaben eines kombinierten Betriebes (örtliche Einheit mit Betriebsteilen in mehreren Wirtschaftszweigen der WZ 2008) unter dem Wirtschaftszweig nachgewiesen, bei dem der Schwerpunkt der wirtschaftlichen Tätigkeit des Betriebes liegt.

Mit dem Monatsbericht Januar 2018 wird die Berechnung des Auftragseingangsindex, auf das Basisjahr 2015 umgestellt und des Produktionsindex mit dem September 2018. Für Vergleichszwecke wurden frühere Ergebnisse auf die neue Basis umgerechnet. Hier publizierte Ergebnisse sind daher mit früheren Veröffentlichungen nur bedingt vergleichbar.

## Definitionen

### Betrieb

Ein Betrieb ist ein an einem Standort gelegenes Unternehmen oder ein Teil eines Unternehmens (z. B. Werk, Fabrikationsstätte), wenn an diesem Ort oder von diesem Ort aus Wirtschaftstätigkeiten ausgeübt werden, für die i. d. R. eine oder mehrere Personen im Auftrag desselben Unternehmens arbeiten.

Ein Unternehmen ist die kleinste rechtlich selbstständige Einheit, die aus handels- oder steuerrechtlichen Gründen Bücher führt.

### Beschäftigte

Alle Personen, die am Ende des Monats in einem arbeitsrechtlichen Verhältnis zum Betrieb stehen (einschl. Heim-, Saison- und Aushilfsarbeiter/-innen sowie Teilzeitbeschäftigte unabhängig von der Anzahl der im Monatsbericht geleisteten Stunden), tätige (Mit)inhaberinnen und -inhaber sowie unbezahlt mithelfende Familienangehörige, soweit sie mindestens ein Drittel der üblichen Arbeitszeit im Betrieb tätig sind.

Aufgrund der Organisationsreform in der gesetzlichen Rentenversicherung ist ab dem Jahr 2005 die Unterscheidung zwischen Arbeiter/-innen und Angestellten aufgehoben. Aus diesem Grunde werden ab Januar 2006 die Angaben zu Arbeiter/-innen und Löhnen nicht mehr separat erhoben. In den Ergebnissen dargestellt werden nur noch die Beschäftigten insgesamt sowie die Entgelte (früher: Bruttolohn und -gehaltssumme).

### Geleistete Arbeitsstunden

Alle tatsächlich geleisteten (nicht die bezahlten) Stunden aller tätigen Personen.

### Entgelte

Summe der Bruttobezüge ohne Arbeitgeberanteile zur Sozialversicherung, jedoch einschließlich Lohn- und Gehaltzuschlägen (auch Gratifikationen, Erfindergelder sowie Provisionen, Tantiemen usw.). Vergütungen für gewerblich und kaufmännisch Auszubildende sind enthalten. Nicht erfasst werden allgemeine soziale Aufwendungen sowie Vergütungen, die als Spesenersatz anzusehen sind.

### Gesamtumsatz

Umsatz aus Eigenerzeugung, baugewerblicher Umsatz sowie Umsatz aus Handelsware und sonstigen nicht industriellen Tätigkeiten (wie Erlöse aus Vermietung und Verpachtung, Provisionseinnahmen, Erlöse aus Transportleistungen für Dritte und aus dem Verkauf von eigenen landwirtschaftlichen Erzeugnissen). Als Umsatz gilt die Summe der Rechnungsendbeträge (ohne Umsatzsteuer) einschließlich etwa darin enthaltener Verbrauchsteuern sowie der Kosten für Fracht, Transportversicherung, Porto, Verpackung und Spesen, auch wenn diese gesondert in Rechnung gestellt werden. Bei der Darstellung nach fachlichen Betriebsteilen handelt es sich ausschließlich um den Umsatz aus Eigenerzeugung.

### Auslandsumsatz

Direkte Lieferungen und Leistungen an Empfänger, die im Ausland ansässig sind, sowie Lieferungen an Exporteure, die die bestellten Waren ohne Be- und Verarbeitung in das Ausland ausführen. Zusätzlich zum „Auslandsumsatz insgesamt“ wird der „Auslandsumsatz mit den Ländern der Eurozone“ veröffentlicht. Das sind die Länder der Europäischen Union, die den EURO als gemeinsame Währung eingeführt haben. Im Einzelnen sind das die Umsätze mit Belgien, Estland, Finnland, Frankreich, Griechenland, Irland, Italien, Lettland, Litauen, Luxemburg, Malta, den Niederlanden, Österreich, Portugal, Slowakei, Slowenien, Spanien und Zypern.

### AuftragseingangsindeX

Der Nachweis der AuftragseingangsindeX erfolgt für ausgewählte Wirtschaftszweige des Verarbeitenden Gewerbes nach der Klassifikation der Wirtschaftszweige, Ausgabe 2008 (WZ 2008) und vier Hauptgruppen. Die Ergebnisse werden sowohl in nominalen (Wert-) als auch realen (Volumen-)Indizes dargestellt. Zur Berechnung des realen AuftragseingangsindeX werden Preisindizes für gewerbliche Produkte (Inlands-Auftragseingänge) sowie Preisindizes für die Ausfuhr (Auslands-Auftragseingänge) verwendet. Die Berechnung der AuftragseingangsindeX basiert auf den Ergebnissen des Monatsberichts für Betriebe des Verarbeitenden Gewerbes sowie des Bergbaus und der Gewinnung von Steinen und Erden. Es handelt sich bei den Auftragseingängen um den Wert (ohne Umsatzsteuer, aber ggf. einschl. Verbrauchsteuern) aller im Berichtsmonat eingegangenen und vom Betrieb fest akzeptierten Aufträge auf Lieferung selbst hergestellter (bzw. im Lohnauftrag gefertigter) Produkte.

### Produktionsindex

Der Produktionsindex zeigt – unbeeinflusst von Preisveränderungen und Kalenderunregelmäßigkeiten – kurzfristig die Entwicklung der Produktionsleistung der einzelnen Wirtschaftszweige und des gesamten Produzierenden Gewerbes auf. Der Nachweis des Produktionsindex erfolgt nach der Klassifikation der Wirtschaftszweige, Ausgabe 2008 (WZ 2008) und Hauptgruppen. Die Berechnung des Produktionsindex basiert im wesentlichen auf den Ergebnissen der monatlichen Produktionserhebung bei Betrieben mit mindestens 50 Beschäftigten. Nach dem gleichen Konzept wird zusätzlich ein vierteljährlicher Produktionsindex durch Aggregation der drei Monatsmeldungen der Betriebe des Verarbeitenden Gewerbes mit 50 und mehr Beschäftigten und der Produktionsdaten der übrigen vierteljährlich meldepflichtigen Betriebe von Unternehmen mit in der Regel 20 und mehr Beschäftigten des Produzierenden Gewerbes berechnet. Zur Verbesserung der Qualität der monatlichen Produktionsindizes werden diese nachträglich für jeden Wirtschaftszweig an das Niveau des entsprechenden vierteljährlichen Produktionsindex angeglichen.

## Systematiken

Die Darstellung aller Ergebnisse erfolgt in der Gliederung der Klassifikation der Wirtschaftszweige, Ausgabe 2008 (WZ 2008). Ausschließlich für die Darstellung der Indizes werden Hauptgruppen durch die direkte Zuordnung der Wirtschaftszweige (= Dreisteller der Systematik) der WZ 2008 zu den Bereichen

VO = Vorleistungsgüterproduzenten

IG = Investitionsgüterproduzenten

GG = Gebrauchsgüterproduzenten

VG = Verbrauchsgüterproduzenten

EN = Energie

gebildet (siehe Klassifikation der Wirtschaftszweige Ausgabe 2008 (WZ 2008) S. 8 ff.).

## Veröffentlichungen

Ergebnisse für das Bundesgebiet über den Bereich Verarbeitendes Gewerbe sowie Bergbau und Gewinnung von Steinen und Erden werden vom Statistischen Bundesamt ([www.destatis.de](http://www.destatis.de)) in der Fachserie 4, Reihe 4 veröffentlicht.

Aktuelle Ergebnisse – auch von anderen Bundesländern – werden im Internet unter [www.statistikportal.de](http://www.statistikportal.de) veröffentlicht. Dort kann über die GENESIS Datenbank auch auf ausgewählte Ergebnisse für alle Länder sowie alle Stadt- und Landkreise zugegriffen werden.

Jährliche Strukturergebnisse aller Betriebe von Unternehmen mit 20 und mehr tätigen Personen werden (auch für Regierungsbezirke und Kreise) im Statistischen Bericht E 12 3 „Betriebsergebnisse; Beschäftigte, Entgelte und Umsatz (Bestellnummer: E 12 3)“ veröffentlicht.



## **Zeichenerklärung**

(nach DIN 55 301)

0	weniger als die Hälfte von 1 in der letzten besetzten Stelle, jedoch mehr als nichts
–	nichts vorhanden (genau null)
.	Zahlenwert unbekannt oder geheim zu halten
x	Tabellenfach gesperrt, weil Aussage nicht sinnvoll
/	berichtigte Zahl



**Wirtschaftszweige des Verarbeitenden Gewerbes sowie  
des Bergbaus und der Gewinnung von Steinen und Erden**  
aus: **Klassifikation der Wirtschaftszweige Ausgabe 2008 (WZ 2008)**

Abteilung — Gruppe — Klasse		Bezeichnung	Haupt gruppe
<b>Abschnitt B</b>		<b>Bergbau und Gewinnung von Steinen und Erden</b>	
<b>05</b>		<b>Kohlenbergbau</b>	
	<b>05.1</b>	<b>Steinkohlenbergbau</b>	<b>EN</b>
		05.10 Steinkohlenbergbau	
	<b>05.2</b>	<b>Braunkohlenbergbau</b>	<b>EN</b>
		05.20 Braunkohlenbergbau	
<b>06</b>		<b>Gewinnung von Erdöl und Erdgas</b>	
	<b>06.1</b>	<b>Gewinnung von Erdöl</b>	<b>EN</b>
		06.10 Gewinnung von Erdöl	
	<b>06.2</b>	<b>Gewinnung von Erdgas</b>	<b>EN</b>
		06.20 Gewinnung von Erdgas	
<b>07</b>		<b>Erzbergbau</b>	
	<b>07.1</b>	<b>Eisenerzbergbau</b>	<b>VO</b>
		07.10 Eisenerzbergbau	
	<b>07.2</b>	<b>NE-Metallerzbergbau</b>	<b>VO</b>
		07.21 Bergbau auf Uran- und Thoriumerze	
		07.29 Sonstiger NE-Metallerzbergbau	
<b>08</b>		<b>Gewinnung von Steinen und Erden, sonstiger Bergbau</b>	
	<b>08.1</b>	<b>Gewinnung von Natursteinen, Kies, Sand, Ton und Kaolin</b>	<b>VO</b>
		08.11 Gewinnung von Naturwerksteinen und Natursteinen, Kalk- und Gipsstein, Kreide und Schiefer	
		08.12 Gewinnung von Kies, Sand, Ton und Kaolin	
	<b>08.9</b>	<b>Sonstiger Bergbau; Gewinnung von Steinen und Erden a. n. g.</b>	<b>VO</b>
		08.91 Bergbau auf chemische und Düngemittelminerale	
		08.92 Torfgewinnung	
		08.93 Gewinnung von Salz	
		08.99 Gewinnung von Steinen und Erden a. n. g.	
<b>09</b>		<b>Erbringung von Dienstleistungen für den Bergbau und für die Gewinnung von Steinen und Erden</b>	
	<b>09.1</b>	<b>Erbringung von Dienstleistungen für die Gewinnung von Erdöl und Erdgas</b>	<b>VO</b>
		09.10 Erbringung von Dienstleistungen für die Gewinnung von Erdöl und Erdgas	
	<b>09.9</b>	<b>Erbringung von Dienstleistungen für den sonstigen Bergbau und die Gewinnung von Steinen und Erden</b>	<b>VO</b>
		09.90 Erbringung von Dienstleistungen für den sonstigen Bergbau und die Gewinnung von Steinen und Erden	
<b>Abschnitt C</b>		<b>Verarbeitendes Gewerbe</b>	
<b>10</b>		<b>Herstellung von Nahrungs- und Futtermitteln</b>	
	<b>10.1</b>	<b>Schlachten und Fleischverarbeitung</b>	<b>VG</b>
		10.11 Schlachten (ohne Schlachten von Geflügel)	
		10.12 Schlachten von Geflügel	
		10.13 Fleischverarbeitung	
	<b>10.2</b>	<b>Fischverarbeitung</b>	<b>VG</b>
		10.20 Fischverarbeitung	

Noch: **Wirtschaftszweige des Verarbeitenden Gewerbes sowie  
des Bergbaus und der Gewinnung von Steinen und Erden**  
aus: **Klassifikation der Wirtschaftszweige Ausgabe 2008 (WZ 2008)**

Abteilung — Gruppe — Klasse	Bezeichnung	Haupt gruppe
noch: <b>Abschnitt C</b>	<b>Verarbeitendes Gewerbe</b>	
<b>10.3</b>	<b>Obst- und Gemüseverarbeitung</b>	<b>VG</b>
10.31	Kartoffelverarbeitung	
10.32	Herstellung von Frucht- und Gemüsesäften	
10.39	Sonstige Verarbeitung von Obst und Gemüse	
<b>10.4</b>	<b>Herstellung von pflanzlichen und tierischen Ölen und Fetten</b>	<b>VG</b>
10.41	Herstellung von Ölen und Fetten (ohne Margarine u. ä. Nahrungsfette)	
10.42	Herstellung von Margarine u. ä. Nahrungsfetten	
<b>10.5</b>	<b>Milchverarbeitung</b>	<b>VG</b>
10.51	Milchverarbeitung (ohne Herstellung von Speiseeis)	
10.52	Herstellung von Speiseeis	
<b>10.6</b>	<b>Mahl- und Schälmuehlen, Herstellung von Stärke und Stärkeerzeugnissen</b>	<b>VO</b>
10.61	Mahl- und Schälmuehlen	
10.62	Herstellung von Stärke und Stärkeerzeugnissen	
<b>10.7</b>	<b>Herstellung von Back- und Teigwaren</b>	<b>VG</b>
10.71	Herstellung von Backwaren (ohne Dauerbackwaren)	
10.72	Herstellung von Dauerbackwaren	
10.73	Herstellung von Teigwaren	
<b>10.8</b>	<b>Herstellung von sonstigen Nahrungsmitteln</b>	<b>VG</b>
10.81	Herstellung von Zucker	
10.82	Herstellung von Süßwaren (ohne Dauerbackwaren)	
10.83	Verarbeitung von Kaffee und Tee, Herstellung von Kaffee-Ersatz	
10.84	Herstellung von Würzmitteln und Soßen	
10.85	Herstellung von Fertiggerichten	
10.86	Herstellung von homogenisierten und diätetischen Nahrungsmitteln	
10.89	Herstellung von sonstigen Nahrungsmitteln a. n. g.	
<b>10.9</b>	<b>Herstellung von Futtermitteln</b>	<b>VO</b>
10.91	Herstellung von Futtermitteln für Nutztiere	
10.92	Herstellung von Futtermitteln für sonstige Tiere	
<b>11</b>	<b>Getränkeherstellung</b>	
<b>11.0</b>	<b>Getränkeherstellung</b>	<b>VG</b>
11.01	Herstellung von Spirituosen	
11.02	Herstellung von Traubenwein	
11.03	Herstellung von Apfelwein und anderen Fruchtweinen	
11.04	Herstellung von Wermutwein und sonstigen aromatisierten Weinen	
11.05	Herstellung von Bier	
11.06	Herstellung von Malz	
11.07	Herstellung von Erfrischungsgetränken; Gewinnung natürlicher Mineralwässer	
<b>12</b>	<b>Tabakverarbeitung</b>	
<b>12.0</b>	<b>Tabakverarbeitung</b>	<b>VG</b>
12.00	Tabakverarbeitung	
<b>13</b>	<b>Herstellung von Textilien</b>	
<b>13.1</b>	<b>Spinnstoffaufbereitung und Spinnerei</b>	<b>VO</b>
13.10	Spinnstoffaufbereitung und Spinnerei	
<b>13.2</b>	<b>Weberei</b>	<b>VO</b>
13.20	Weberei	

Noch: **Wirtschaftszweige des Verarbeitenden Gewerbes sowie  
des Bergbaus und der Gewinnung von Steinen und Erden**  
aus: **Klassifikation der Wirtschaftszweige Ausgabe 2008 (WZ 2008)**

Abteilung — Gruppe — Klasse		Bezeichnung	Haupt gruppe
noch: <b>Abschnitt C</b>		<b>Verarbeitendes Gewerbe</b>	
<b>13.3</b>		<b>Veredlung von Textilien und Bekleidung</b>	<b>VO</b>
	13.30	Veredlung von Textilien und Bekleidung	
<b>13.9</b>		<b>Herstellung von sonstigen Textilwaren</b>	<b>VG</b>
	13.91	Herstellung von gewirktem und gestricktem Stoff	
	13.92	Herstellung von konfektionierten Textilwaren (ohne Bekleidung)	
	13.93	Herstellung von Teppichen	
	13.94	Herstellung von Seilerwaren	
	13.95	Herstellung von Vliesstoff und Erzeugnissen daraus (ohne Bekleidung)	
	13.96	Herstellung von technischen Textilien	
	13.99	Herstellung von sonstigen Textilwaren a. n. g.	
<b>14</b>		<b>Herstellung von Bekleidung</b>	
<b>14.1</b>		<b>Herstellung von Bekleidung (ohne Pelzbekleidung)</b>	<b>VG</b>
	14.11	Herstellung von Lederbekleidung	
	14.12	Herstellung von Arbeits- und Berufsbekleidung	
	14.13	Herstellung von sonstiger Oberbekleidung	
	14.14	Herstellung von Wäsche	
	14.19	Herstellung von sonstiger Bekleidung und Bekleidungszubehör a. n. g.	
	<b>14.2</b>	<b>Herstellung von Pelzwaren</b>	<b>VG</b>
	14.20	Herstellung von Pelzwaren	
	<b>14.3</b>	<b>Herstellung von Bekleidung aus gewirktem und gestricktem Stoff</b>	<b>VG</b>
	14.31	Herstellung von Strumpfwaren	
	14.39	Herstellung von sonstiger Bekleidung aus gewirktem und gestricktem Stoff	
<b>15</b>		<b>Herstellung von Leder, Lederwaren und Schuhen</b>	
<b>15.1</b>		<b>Herstellung von Leder und Lederwaren (ohne Herstellung von Lederbekleidung)</b>	<b>VG</b>
	15.11	Herstellung von Leder und Lederfaserstoff; Zurichtung und Färben von Fellen	
	15.12	Lederverarbeitung (ohne Herstellung von Lederbekleidung)	
	<b>15.2</b>	<b>Herstellung von Schuhen</b>	<b>VG</b>
	15.20	Herstellung von Schuhen	
<b>16</b>		<b>Herstellung von Holz-, Flecht-, Korb- und Korkwaren (ohne Möbel)</b>	
<b>16.1</b>		<b>Säge-, Hobel- und Holzimprägnierwerke</b>	<b>VO</b>
	16.10	Säge-, Hobel- und Holzimprägnierwerke	
<b>16.2</b>		<b>Herstellung von sonstigen Holz-, Kork-, Flecht- und Korbwaren (ohne Möbel)</b>	<b>VO</b>
	16.21	Herstellung von Furnier-, Sperrholz-, Holzfaser- und Holzspanplatten	
	16.22	Herstellung von Parketttafeln	
	16.23	Herstellung von sonstigen Konstruktionsteilen, Fertigbauteilen, Ausbauelementen und Fertigteilbauten aus Holz	
	16.24	Herstellung von Verpackungsmitteln, Lagerbehältern und Ladungsträgern aus Holz	
	16.29	Herstellung von Holzwaren a. n. g., Kork-, Flecht- und Korbwaren (ohne Möbel)	

Noch: **Wirtschaftszweige des Verarbeitenden Gewerbes sowie  
des Bergbaus und der Gewinnung von Steinen und Erden**  
aus: **Klassifikation der Wirtschaftszweige Ausgabe 2008 (WZ 2008)**

Abteilung — Gruppe — Klasse		Bezeichnung	Haupt gruppe
noch: <b>Abschnitt C</b>		<b>Verarbeitendes Gewerbe</b>	
<b>17</b>		<b>Herstellung von Papier, Pappe und Waren daraus</b>	
	<b>17.1</b>	<b>Herstellung von Holz- und Zellstoff, Papier, Karton und Pappe</b>	<b>VO</b>
	17.11	Herstellung von Holz- und Zellstoff	
	17.12	Herstellung von Papier, Karton und Pappe	
	<b>17.2</b>	<b>Herstellung von Waren aus Papier, Karton und Pappe</b>	<b>VO</b>
	17.21	Herstellung von Wellpapier und -pappe sowie von Verpackungsmitteln aus Papier, Karton und Pappe	
	17.22	Herstellung von Haushalts-, Hygiene- und Toilettenartikeln aus Zellstoff, Papier und Pappe	
	17.23	Herstellung von Schreibwaren und Bürobedarf aus Papier, Karton und Pappe	
	17.24	Herstellung von Tapeten	
	17.29	Herstellung von sonstigen Waren aus Papier, Karton und Pappe	
<b>18</b>		<b>Herstellung von Druckerzeugnissen; Vervielfältigung von bespielten Ton-, Bild- und Datenträgern</b>	
	<b>18.1</b>	<b>Herstellung von Druckerzeugnissen</b>	<b>VG</b>
	18.11	Drucken von Zeitungen	
	18.12	Drucken a. n. g.	
	18.13	Druck- und Medienvorstufe	
	18.14	Binden von Druckerzeugnissen und damit verbundene Dienstleistungen	
	<b>18.2</b>	<b>Vervielfältigung von bespielten Ton-, Bild- und Datenträgern</b>	<b>VG</b>
	18.20	Vervielfältigung von bespielten Ton-, Bild- und Datenträgern	
<b>19</b>		<b>Kokerei und Mineralölverarbeitung</b>	
	<b>19.1</b>	<b>Kokerei</b>	<b>EN</b>
	19.10	Kokerei	
	<b>19.2</b>	<b>Mineralölverarbeitung</b>	<b>EN</b>
	19.20	Mineralölverarbeitung	
<b>20</b>		<b>Herstellung von chemischen Erzeugnissen</b>	
	<b>20.1</b>	<b>Herstellung von chemischen Grundstoffen, Düngemitteln und Stickstoffverbindungen, Kunststoffen in Primärformen und synthetischem Kautschuk in Primärformen</b>	<b>VO</b>
	20.11	Herstellung von Industriegasen	
	20.12	Herstellung von Farbstoffen und Pigmenten	
	20.13	Herstellung von sonstigen anorganischen Grundstoffen und Chemikalien	
	20.14	Herstellung von sonstigen organischen Grundstoffen und Chemikalien	
	20.15	Herstellung von Düngemitteln und Stickstoffverbindungen	
	20.16	Herstellung von Kunststoffen in Primärformen	
	20.17	Herstellung von synthetischem Kautschuk in Primärformen	
	<b>20.2</b>	<b>Herstellung von Schädlingsbekämpfungsmitteln, Pflanzenschutz- und Desinfektionsmitteln</b>	<b>VO</b>
	20.20	Herstellung von Schädlingsbekämpfungsmitteln, Pflanzenschutz- und Desinfektionsmitteln	
	<b>20.3</b>	<b>Herstellung von Anstrichmitteln, Druckfarben und Kitt</b>	<b>VO</b>
	20.30	Herstellung von Anstrichmitteln, Druckfarben und Kitt	
	<b>20.4</b>	<b>Herstellung von Seifen, Wasch-, Reinigungs- und Körperpflegemitteln sowie von Duftstoffen</b>	<b>VG</b>
	20.41	Herstellung von Seifen, Wasch-, Reinigungs- und Poliermitteln	
	20.42	Herstellung von Körperpflegemitteln und Duftstoffen	

Noch: **Wirtschaftszweige des Verarbeitenden Gewerbes sowie  
des Bergbaus und der Gewinnung von Steinen und Erden**  
aus: **Klassifikation der Wirtschaftszweige Ausgabe 2008 (WZ 2008)**

Abteilung — Gruppe — Klasse	Bezeichnung	Haupt gruppe
noch: <b>Abschnitt C</b>	<b>Verarbeitendes Gewerbe</b>	
<b>20.5</b>	<b>Herstellung von sonstigen chemischen Erzeugnissen</b>	<b>VO</b>
20.51	Herstellung von pyrotechnischen Erzeugnissen	
20.52	Herstellung von Klebstoffen	
20.53	Herstellung von etherischen Ölen	
20.59	Herstellung von sonstigen chemischen Erzeugnissen a. n. g.	
<b>20.6</b>	<b>Herstellung von Chemiefasern</b>	<b>VO</b>
20.60	Herstellung von Chemiefasern	
<b>21</b>	<b>Herstellung von pharmazeutischen Erzeugnissen</b>	
<b>21.1</b>	<b>Herstellung von pharmazeutischen Grundstoffen</b>	<b>VG</b>
21.10	Herstellung von pharmazeutischen Grundstoffen	
<b>21.2</b>	<b>Herstellung von pharmazeutischen Spezialitäten und sonstigen pharmazeutischen Erzeugnissen</b>	<b>VG</b>
21.20	Herstellung von pharmazeutischen Spezialitäten und sonstigen pharmazeutischen Erzeugnissen	
<b>22</b>	<b>Herstellung von Gummi- und Kunststoffwaren</b>	
<b>22.1</b>	<b>Herstellung von Gummiwaren</b>	<b>VO</b>
22.11	Herstellung und Runderneuerung von Bereifungen	
22.19	Herstellung von sonstigen Gummiwaren	
<b>22.2</b>	<b>Herstellung von Kunststoffwaren</b>	<b>VO</b>
22.21	Herstellung von Platten, Folien, Schläuchen und Profilen aus Kunststoffen	
22.22	Herstellung von Verpackungsmitteln aus Kunststoffen	
22.23	Herstellung von Baubedarfsartikeln aus Kunststoffen	
22.29	Herstellung von sonstigen Kunststoffwaren	
<b>23</b>	<b>Herstellung von Glas und Glaswaren, Keramik, Verarbeitung von Steinen und Erden</b>	
<b>23.1</b>	<b>Herstellung von Glas und Glaswaren</b>	<b>VO</b>
23.11	Herstellung von Flachglas	
23.12	Veredlung und Bearbeitung von Flachglas	
23.13	Herstellung von Hohlglas	
23.14	Herstellung von Glasfasern und Waren daraus	
23.19	Herstellung, Veredlung und Bearbeitung von sonstigem Glas einschließlich technischen Glaswaren	
<b>23.2</b>	<b>Herstellung von feuerfesten keramischen Werkstoffen und Waren</b>	<b>VO</b>
23.20	Herstellung von feuerfesten keramischen Werkstoffen und Waren	
<b>23.3</b>	<b>Herstellung von keramischen Baumaterialien</b>	<b>VO</b>
23.31	Herstellung von keramischen Wand- und Bodenfliesen und -platten	
23.32	Herstellung von Ziegeln und sonstiger Baukeramik	
<b>23.4</b>	<b>Herstellung von sonstigen Porzellan- und keramischen Erzeugnissen</b>	<b>VO</b>
23.41	Herstellung von keramischen Haushaltswaren und Ziergegenständen	
23.42	Herstellung von Sanitärkeramik	
23.43	Herstellung von Isolatoren und Isolierteilen aus Keramik	
23.44	Herstellung von keramischen Erzeugnissen für sonstige technische Zwecke	
23.49	Herstellung von sonstigen keramischen Erzeugnissen	

Noch: **Wirtschaftszweige des Verarbeitenden Gewerbes sowie  
des Bergbaus und der Gewinnung von Steinen und Erden**  
aus: **Klassifikation der Wirtschaftszweige Ausgabe 2008 (WZ 2008)**

Abteilung — Gruppe — Klasse	Bezeichnung	Haupt gruppe
noch: <b>Abschnitt C</b>	<b>Verarbeitendes Gewerbe</b>	
<b>23.5</b>	<b>Herstellung von Zement, Kalk und gebranntem Gips</b>	<b>VO</b>
23.51	Herstellung von Zement	
23.52	Herstellung von Kalk und gebranntem Gips	
<b>23.6</b>	<b>Herstellung von Erzeugnissen aus Beton, Zement und Gips</b>	<b>VO</b>
23.61	Herstellung von Erzeugnissen aus Beton, Zement und Kalksandstein für den Bau	
23.62	Herstellung von Gipserzeugnissen für den Bau	
23.63	Herstellung von Frischbeton (Transportbeton)	
23.64	Herstellung von Mörtel und anderem Beton (Trockenbeton)	
23.65	Herstellung von Faserzementwaren	
23.69	Herstellung von sonstigen Erzeugnissen aus Beton, Zement und Gips a. n. g.	
<b>23.7</b>	<b>Be- und Verarbeitung von Naturwerksteinen und Natursteinen a. n. g.</b>	<b>VO</b>
23.70	Be- und Verarbeitung von Naturwerksteinen und Natursteinen a. n. g.	
<b>23.9</b>	<b>Herstellung von Schleifkörpern und Schleifmitteln auf Unterlage sowie sonstigen Erzeugnissen aus nichtmetallischen Mineralien a. n. g.</b>	<b>VO</b>
23.91	Herstellung von Schleifkörpern und Schleifmitteln auf Unterlage	
23.99	Herstellung von sonstigen Erzeugnissen aus nichtmetallischen Mineralien a. n. g.	
<b>24</b>	<b>Metallerzeugung und -bearbeitung</b>	
<b>24.1</b>	<b>Erzeugung von Roheisen, Stahl und Ferrolegierungen</b>	<b>VO</b>
24.10	Erzeugung von Roheisen, Stahl und Ferrolegierungen	
<b>24.2</b>	<b>Herstellung von Stahlrohren, Rohrform-, Rohrverschluss- und Rohrverbindungsstücken aus Stahl</b>	<b>VO</b>
24.20	Herstellung von Stahlrohren, Rohrform-, Rohrverschluss- und Rohrverbindungsstücken aus Stahl	
<b>24.3</b>	<b>Sonstige erste Bearbeitung von Eisen und Stahl</b>	<b>VO</b>
24.31	Herstellung von Blankstahl	
24.32	Herstellung von Kaltband mit einer Breite von weniger als 600 mm	
24.33	Herstellung von Kaltprofilen	
24.34	Herstellung von kaltgezogenem Draht	
<b>24.4</b>	<b>Erzeugung und erste Bearbeitung von NE-Metallen</b>	<b>VO</b>
24.41	Erzeugung und erste Bearbeitung von Edelmetallen	
24.42	Erzeugung und erste Bearbeitung von Aluminium	
24.43	Erzeugung und erste Bearbeitung von Blei, Zink und Zinn	
24.44	Erzeugung und erste Bearbeitung von Kupfer	
24.45	Erzeugung und erste Bearbeitung von sonstigen NE-Metallen	
24.46	Aufbereitung von Kernbrennstoffen	
<b>24.5</b>	<b>Gießereien</b>	<b>VO</b>
24.51	Eisengießereien	
24.52	Stahlgießereien	
24.53	Leichtmetallgießereien	
24.54	Buntmetallgießereien	

Noch: **Wirtschaftszweige des Verarbeitenden Gewerbes sowie  
des Bergbaus und der Gewinnung von Steinen und Erden**  
aus: **Klassifikation der Wirtschaftszweige Ausgabe 2008 (WZ 2008)**

Abteilung — Gruppe — Klasse	Bezeichnung	Haupt gruppe
noch: <b>Abschnitt C</b>	<b>Verarbeitendes Gewerbe</b>	
<b>25</b>	<b>Herstellung von Metallerzeugnissen</b>	
<b>25.1</b>	<b>Stahl- und Leichtmetallbau</b>	<b>IG</b>
25.11	Herstellung von Metallkonstruktionen	
25.12	Herstellung von Ausbauelementen aus Metall	
<b>25.2</b>	<b>Herstellung von Metalltanks und -behältern; Herstellung von Heizkörpern und -kesseln für Zentralheizungen</b>	<b>IG</b>
25.21	Herstellung von Heizkörpern und -kesseln für Zentralheizungen	
25.29	Herstellung von Sammelbehältern, Tanks u. ä. Behältern aus Metall	
<b>25.3</b>	<b>Herstellung von Dampfkesseln (ohne Zentralheizungskessel)</b>	<b>IG</b>
25.30	Herstellung von Dampfkesseln (ohne Zentralheizungskessel)	
<b>25.4</b>	<b>Herstellung von Waffen und Munition</b>	<b>IG</b>
25.40	Herstellung von Waffen und Munition	
<b>25.5</b>	<b>Herstellung von Schmiede-, Press-, Zieh- und Stanzteilen, gewalzten Ringen und pulvermetallurgischen Erzeugnissen</b>	<b>VO</b>
25.50	Herstellung von Schmiede-, Press-, Zieh- und Stanzteilen, gewalzten Ringen und pulvermetallurgischen Erzeugnissen	
<b>25.6</b>	<b>Oberflächenveredlung und Wärmebehandlung; Mechanik a. n. g.</b>	<b>VO</b>
25.61	Oberflächenveredlung und Wärmebehandlung	
25.62	Mechanik a. n. g.	
<b>25.7</b>	<b>Herstellung von Schneidwaren, Werkzeugen, Schlössern und Beschlägen aus unedlen Metallen</b>	<b>VO</b>
25.71	Herstellung von Schneidwaren und Bestecken aus unedlen Metallen	
25.72	Herstellung von Schlössern und Beschlägen aus unedlen Metallen	
25.73	Herstellung von Werkzeugen	
<b>25.9</b>	<b>Herstellung von sonstigen Metallwaren</b>	<b>VO</b>
25.91	Herstellung von Fässern, Trommeln, Dosen, Eimern u. ä. Behältern aus Metall	
25.92	Herstellung von Verpackungen und Verschlüssen aus Eisen, Stahl und NE-Metall	
25.93	Herstellung von Drahtwaren, Ketten und Federn	
25.94	Herstellung von Schrauben und Nieten	
25.99	Herstellung von sonstigen Metallwaren a. n. g.	
<b>26</b>	<b>Herstellung von Datenverarbeitungsgeräten, elektronischen und optischen Erzeugnissen</b>	
<b>26.1</b>	<b>Herstellung von elektronischen Bauelementen und Leiterplatten</b>	<b>VO</b>
26.11	Herstellung von elektronischen Bauelementen	
26.12	Herstellung von bestückten Leiterplatten	
<b>26.2</b>	<b>Herstellung von Datenverarbeitungsgeräten und peripheren Geräten</b>	<b>IG</b>
26.20	Herstellung von Datenverarbeitungsgeräten und peripheren Geräten	
<b>26.3</b>	<b>Herstellung von Geräten und Einrichtungen der Telekommunikationstechnik</b>	<b>IG</b>
26.30	Herstellung von Geräten und Einrichtungen der Telekommunikationstechnik	
<b>26.4</b>	<b>Herstellung von Geräten der Unterhaltungselektronik</b>	<b>GG</b>
26.40	Herstellung von Geräten der Unterhaltungselektronik	



Noch: **Wirtschaftszweige des Verarbeitenden Gewerbes sowie  
des Bergbaus und der Gewinnung von Steinen und Erden**  
aus: **Klassifikation der Wirtschaftszweige Ausgabe 2008 (WZ 2008)**

Abteilung — Gruppe — Klasse	Bezeichnung	Haupt gruppe
noch: <b>Abschnitt C</b>	<b>Verarbeitendes Gewerbe</b>	
<b>26.5</b>	<b>Herstellung von Mess-, Kontroll-, Navigations- u. ä. Instrumenten und Vorrichtungen; Herstellung von Uhren</b>	<b>IG</b>
26.51	Herstellung von Mess-, Kontroll-, Navigations- u. ä Instrumenten und Vorrichtungen	
26.52	Herstellung von Uhren	
<b>26.6</b>	<b>Herstellung von Bestrahlungs- und Elektrotherapiegeräten und elektromedizinischen Geräten</b>	<b>IG</b>
26.60	Herstellung von Bestrahlungs- und Elektrotherapiegeräten und elektromedizinischen Geräten	
<b>26.7</b>	<b>Herstellung von optischen und fotografischen Instrumenten und Geräten</b>	<b>GG</b>
26.70	Herstellung von optischen und fotografischen Instrumenten und Geräten	
<b>26.8</b>	<b>Herstellung von magnetischen und optischen Datenträgern</b>	<b>VO</b>
26.80	Herstellung von magnetischen und optischen Datenträgern	
<b>27</b>	<b>Herstellung von elektrischen Ausrüstungen</b>	
<b>27.1</b>	<b>Herstellung von Elektromotoren, Generatoren, Transformatoren, Elektrizitätsverteilungs- und -schalteinrichtungen</b>	<b>VO</b>
27.11	Herstellung von Elektromotoren, Generatoren und Transformatoren	
27.12	Herstellung von Elektrizitätsverteilungs- und -schalteinrichtungen	
<b>27.2</b>	<b>Herstellung von Batterien und Akkumulatoren</b>	<b>VO</b>
27.20	Herstellung von Batterien und Akkumulatoren	
<b>27.3</b>	<b>Herstellung von Kabeln und elektrischem Installationsmaterial</b>	<b>VO</b>
27.31	Herstellung von Glasfaserkabeln	
27.32	Herstellung von sonstigen elektronischen und elektrischen Drähten und Kabeln	
27.33	Herstellung von elektrischem Installationsmaterial	
<b>27.4</b>	<b>Herstellung von elektrischen Lampen und Leuchten</b>	<b>VO</b>
27.40	Herstellung von elektrischen Lampen und Leuchten	
<b>27.5</b>	<b>Herstellung von Haushaltsgeräten</b>	<b>GG</b>
27.51	Herstellung von elektrischen Haushaltsgeräten	
27.52	Herstellung von nicht elektrischen Haushaltsgeräten	
<b>27.9</b>	<b>Herstellung von sonstigen elektrischen Ausrüstungen und Geräten a. n. g.</b>	<b>VO</b>
27.90	Herstellung von sonstigen elektrischen Ausrüstungen und Geräten a. n. g.	
<b>28</b>	<b>Maschinenbau</b>	
<b>28.1</b>	<b>Herstellung von nicht wirtschaftszweigspezifischen Maschinen</b>	<b>IG</b>
28.11	Herstellung von Verbrennungsmotoren und Turbinen (ohne Motoren für Luft- und Straßenfahrzeuge)	
28.12	Herstellung von hydraulischen und pneumatischen Komponenten und Systemen	
28.13	Herstellung von Pumpen und Kompressoren a. n. g.	
28.14	Herstellung von Armaturen a. n. g.	
28.15	Herstellung von Lagern, Getrieben, Zahnrädern und Antriebselementen	

Noch: **Wirtschaftszweige des Verarbeitenden Gewerbes sowie  
des Bergbaus und der Gewinnung von Steinen und Erden**  
aus: **Klassifikation der Wirtschaftszweige Ausgabe 2008 (WZ 2008)**

Abteilung — Gruppe — Klasse	Bezeichnung	Haupt gruppe
noch: <b>Abschnitt C</b>	<b>Verarbeitendes Gewerbe</b>	
<b>28.2</b>	<b>Herstellung von sonstigen nicht wirtschaftszweigspezifischen Maschinen</b>	<b>IG</b>
28.21	Herstellung von Öfen und Brennern	
28.22	Herstellung von Hebezeugen und Fördermitteln	
28.23	Herstellung von Büromaschinen (ohne Datenverarbeitungsgeräte und periphere Geräte)	
28.24	Herstellung von handgeführten Werkzeugen mit Motorantrieb	
28.25	Herstellung von kälte- und lufttechnischen Erzeugnissen, nicht für den Haushalt	
28.29	Herstellung von sonstigen nicht wirtschaftszweigspezifischen Maschinen a. n. g.	
<b>28.3</b>	<b>Herstellung von land- und forstwirtschaftlichen Maschinen</b>	<b>IG</b>
28.30	Herstellung von land- und forstwirtschaftlichen Maschinen	
<b>28.4</b>	<b>Herstellung von Werkzeugmaschinen</b>	<b>IG</b>
28.41	Herstellung von Werkzeugmaschinen für die Metallbearbeitung	
28.49	Herstellung von sonstigen Werkzeugmaschinen	
<b>28.9</b>	<b>Herstellung von Maschinen für sonstige bestimmte Wirtschaftszweige</b>	<b>IG</b>
28.91	Herstellung von Maschinen für die Metallerzeugung, von Walzwerkeinrichtungen und Gießmaschinen	
28.92	Herstellung von Bergwerks-, Bau- und Baustoffmaschinen	
28.93	Herstellung von Maschinen für die Nahrungs- und Genussmittelerzeugung und die Tabakverarbeitung	
28.94	Herstellung von Maschinen für die Textil- und Bekleidungsherstellung und die Lederverarbeitung	
28.95	Herstellung von Maschinen für die Papiererzeugung und -verarbeitung	
28.96	Herstellung von Maschinen für die Verarbeitung von Kunststoffen und Kautschuk	
28.99	Herstellung von Maschinen für sonstige bestimmte Wirtschaftszweige a. n. g.	
<b>29</b>	<b>Herstellung von Kraftwagen und Kraftwagenteilen</b>	
<b>29.1</b>	<b>Herstellung von Kraftwagen und Kraftwagenmotoren</b>	<b>IG</b>
29.10	Herstellung von Kraftwagen und Kraftwagenmotoren	
<b>29.2</b>	<b>Herstellung von Karosserien, Aufbauten und Anhängern</b>	<b>IG</b>
29.20	Herstellung von Karosserien, Aufbauten und Anhängern	
<b>29.3</b>	<b>Herstellung von Teilen und Zubehör für Kraftwagen</b>	<b>IG</b>
29.31	Herstellung elektrischer und elektronischer Ausrüstungsgegenstände für Kraftwagen	
29.32	Herstellung von sonstigen Teilen und sonstigem Zubehör für Kraftwagen	
<b>30</b>	<b>Sonstiger Fahrzeugbau</b>	
<b>30.1</b>	<b>Schiff- und Bootsbau</b>	<b>IG</b>
30.11	Schiffbau (ohne Boots- und Yachtbau)	
30.12	Boots- und Yachtbau	
<b>30.2</b>	<b>Schienenfahrzeugbau</b>	<b>IG</b>
30.20	Schienenfahrzeugbau	

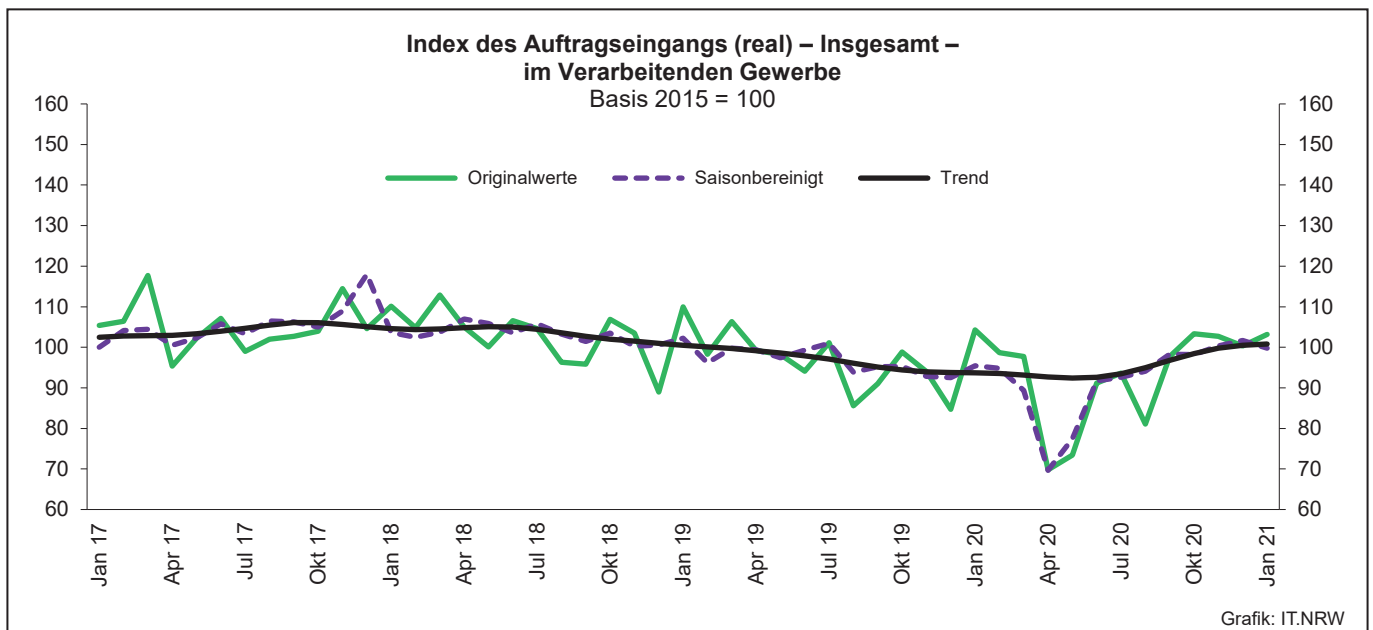
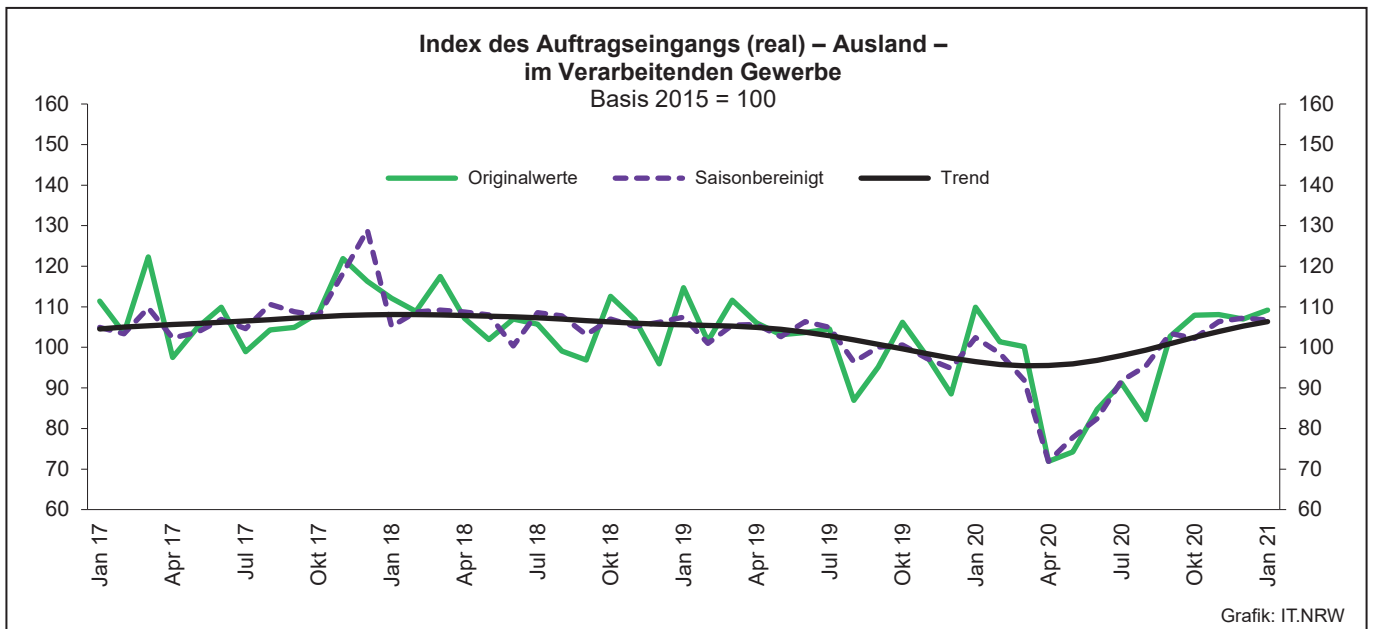
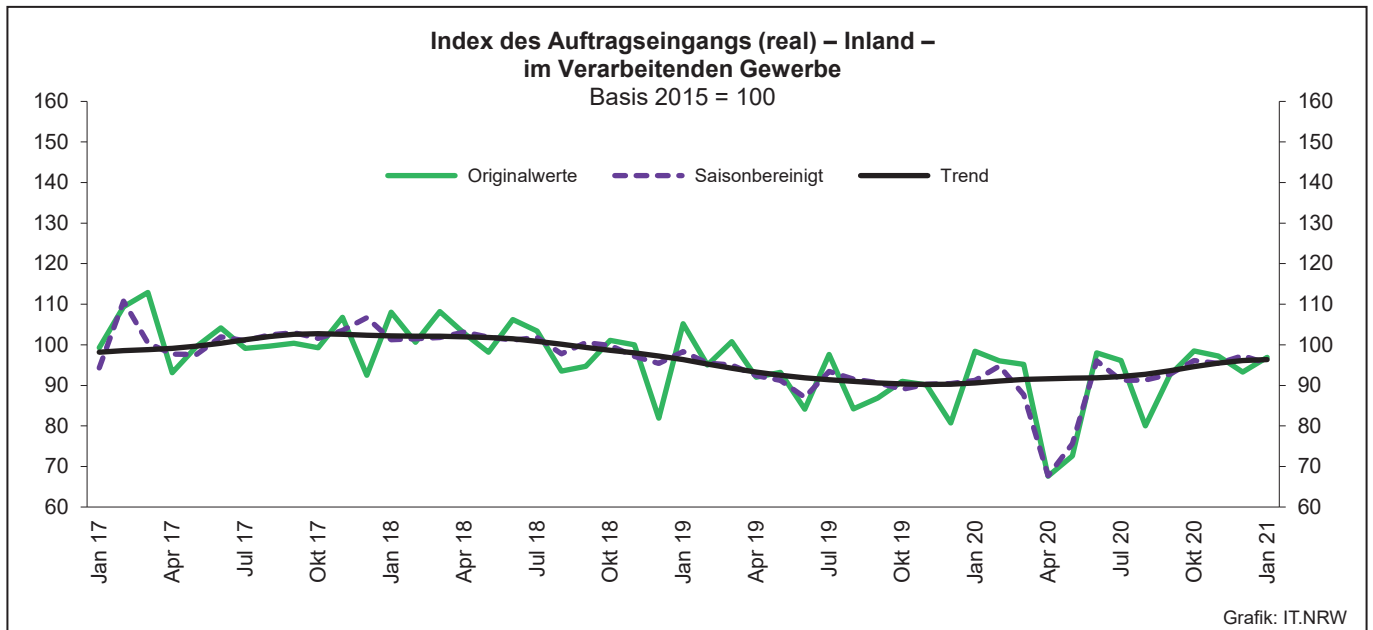
Noch: **Wirtschaftszweige des Verarbeitenden Gewerbes sowie  
des Bergbaus und der Gewinnung von Steinen und Erden**  
aus: **Klassifikation der Wirtschaftszweige Ausgabe 2008 (WZ 2008)**

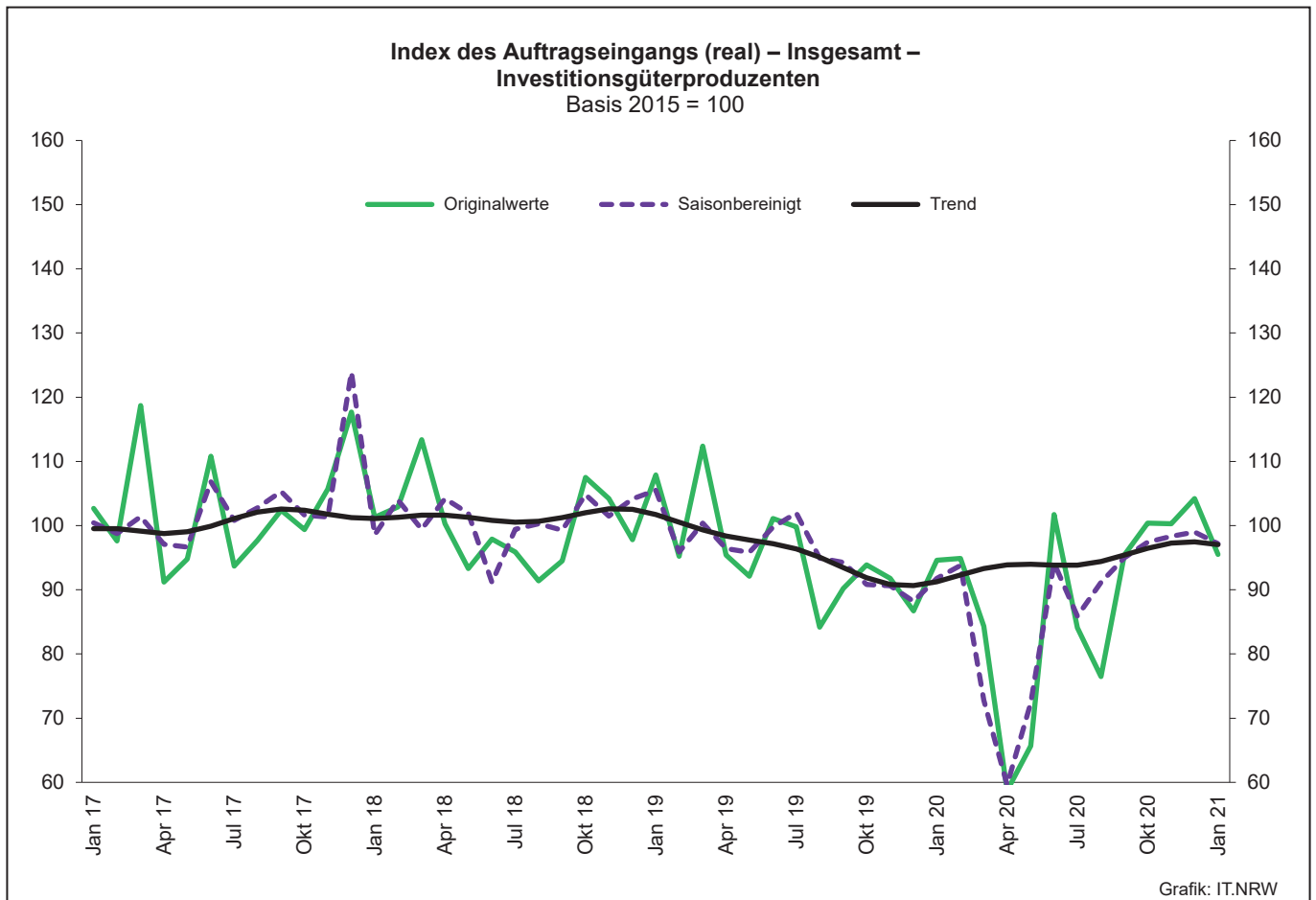
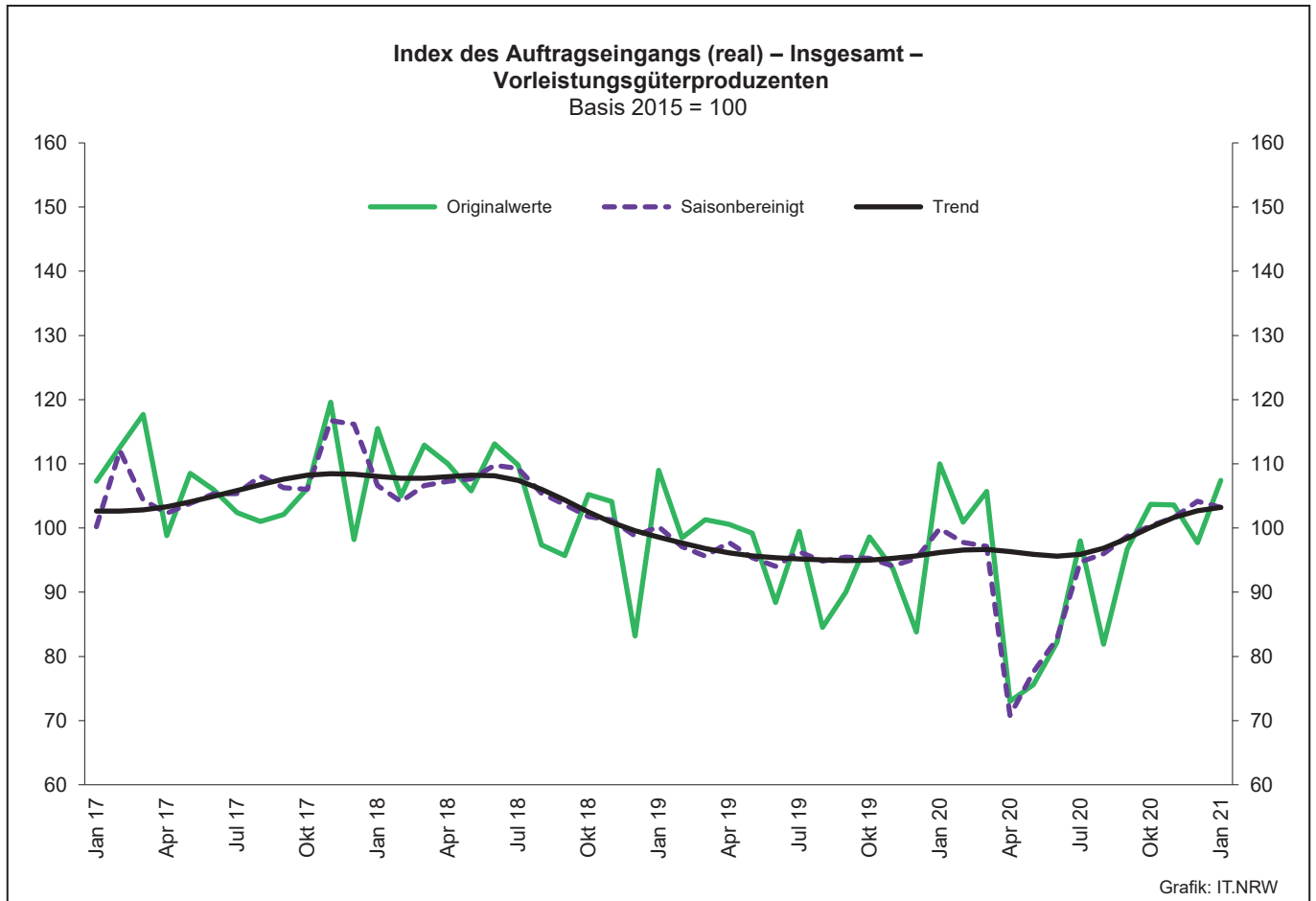
Abteilung — Gruppe — Klasse	Bezeichnung	Haupt gruppe
noch: <b>Abschnitt C</b>	<b>Verarbeitendes Gewerbe</b>	
<b>30.3</b>	<b>Luft- und Raumfahrzeugbau</b>	<b>IG</b>
30.30	Luft- und Raumfahrzeugbau	
<b>30.4</b>	<b>Herstellung von militärischen Kampffahrzeugen</b>	<b>IG</b>
30.40	Herstellung von militärischen Kampffahrzeugen	
<b>30.9</b>	<b>Herstellung von Fahrzeugen a. n. g.</b>	<b>GG</b>
30.91	Herstellung von Krafträdern	
30.92	Herstellung von Fahrrädern sowie von Behindertenfahrzeugen	
30.99	Herstellung von sonstigen Fahrzeugen a. n. g.	
<b>31</b>	<b>Herstellung von Möbeln</b>	
<b>31.0</b>	<b>Herstellung von Möbeln</b>	<b>GG</b>
31.01	Herstellung von Büro- und Ladenmöbeln	
31.02	Herstellung von Küchenmöbeln	
31.03	Herstellung von Matratzen	
31.09	Herstellung von sonstigen Möbeln	
<b>32</b>	<b>Herstellung von sonstigen Waren</b>	
<b>32.1</b>	<b>Herstellung von Münzen, Schmuck und ähnlichen Erzeugnissen</b>	<b>GG</b>
32.11	Herstellung von Münzen	
32.12	Herstellung von Schmuck, Gold- und Silberschmiedewaren (ohne Fantasieschmuck)	
32.13	Herstellung von Fantasieschmuck	
<b>32.2</b>	<b>Herstellung von Musikinstrumenten</b>	<b>GG</b>
32.20	Herstellung von Musikinstrumenten	
<b>32.3</b>	<b>Herstellung von Sportgeräten</b>	<b>VG</b>
32.30	Herstellung von Sportgeräten	
<b>32.4</b>	<b>Herstellung von Spielwaren</b>	<b>VG</b>
32.40	Herstellung von Spielwaren	
<b>32.5</b>	<b>Herstellung von medizinischen und zahnmedizinischen Apparaten und Materialien</b>	<b>IG</b>
32.50	Herstellung von medizinischen und zahnmedizinischen Apparaten und Materialien	
<b>32.9</b>	<b>Herstellung von Erzeugnissen a. n. g.</b>	<b>VG</b>
32.91	Herstellung von Besen und Bürsten	
32.99	Herstellung von sonstigen Erzeugnissen a. n. g.	
<b>33</b>	<b>Reparatur und Installation von Maschinen und Ausrüstungen</b>	
<b>33.1</b>	<b>Reparatur von Metallerzeugnissen, Maschinen und Ausrüstungen</b>	<b>IG</b>
33.11	Reparatur von Metallerzeugnissen	
33.12	Reparatur von Maschinen	
33.13	Reparatur von elektronischen und optischen Geräten	
33.14	Reparatur von elektrischen Ausrüstungen	
33.15	Reparatur und Instandhaltung von Schiffen, Booten und Yachten	
33.16	Reparatur und Instandhaltung von Luft- und Raumfahrzeugen	
33.17	Reparatur und Instandhaltung von Fahrzeugen a. n. g.	
33.19	Reparatur von sonstigen Ausrüstungen	
<b>33.2</b>	<b>Installation von Maschinen und Ausrüstungen a. n. g.</b>	<b>IG</b>
33.20	Installation von Maschinen und Ausrüstungen a. n. g.	

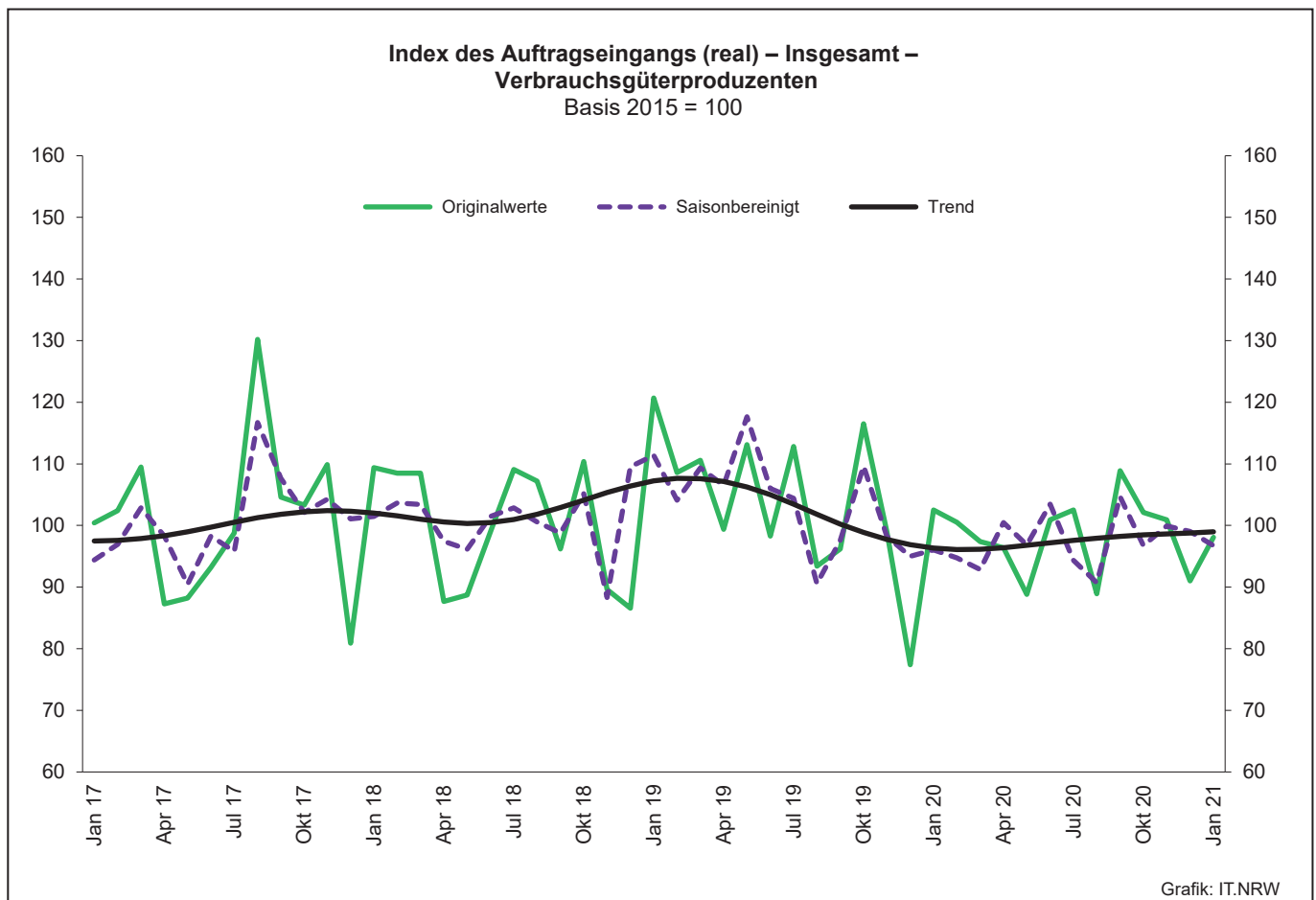
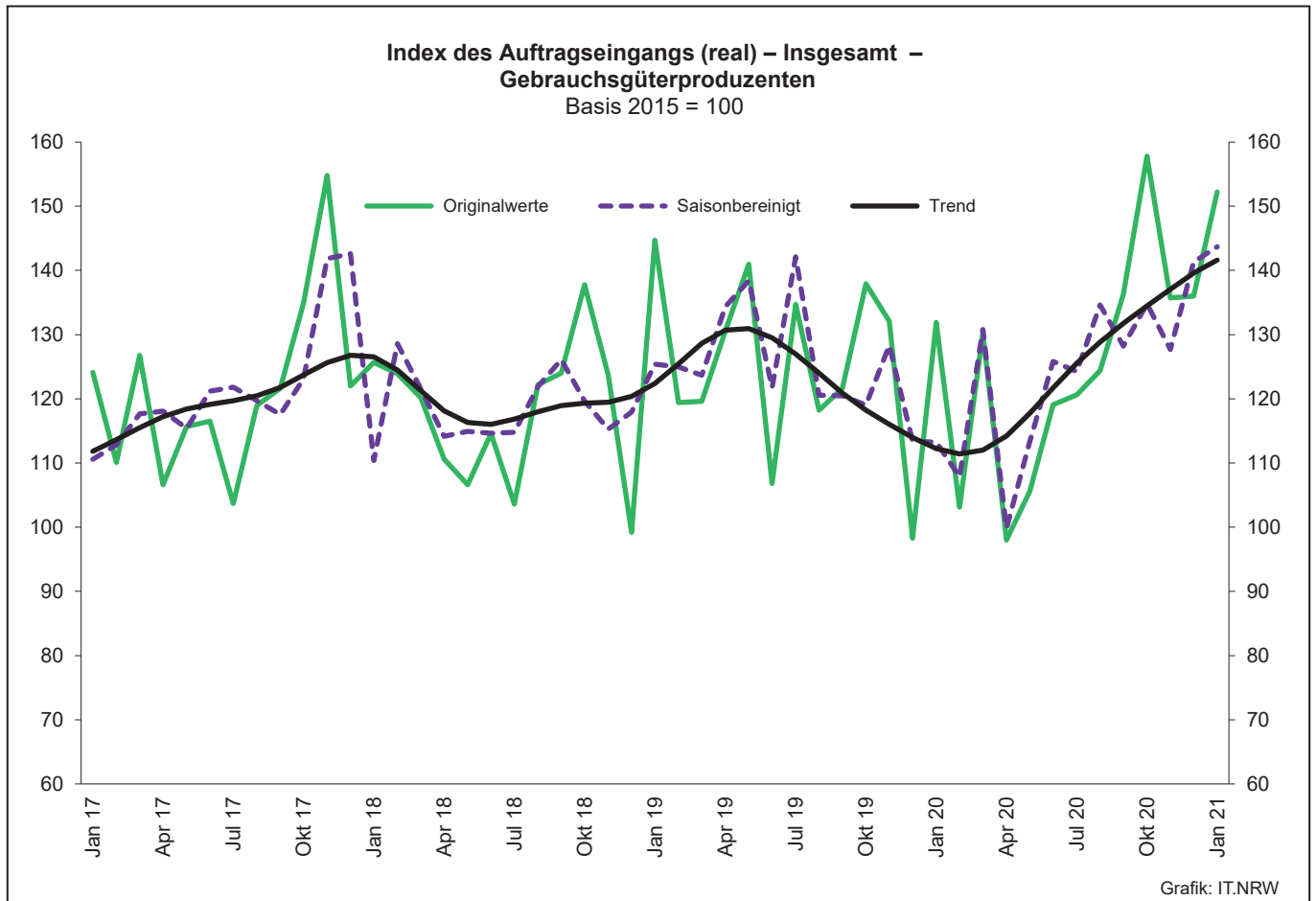
# 1. Übersicht über die wirtschaftliche Entwicklung in Nordrhein-Westfalen 2009 – 2021\*)

Jahr Monat	Auftrags- eingangs- index – real –	Produktions- index im Verarbeitenden Gewerbe <sup>1)</sup>	Betriebe	Beschäftigte	Gesamtumsatz	
					insgesamt	darunter Auslandsumsatz
					1 000 EUR	
<b>2009</b>	–	–	<b>9 840</b>	<b>1 193 056</b>	<b>280 183 525</b>	<b>112 938 567</b>
<b>2010</b>	<b>104,3</b>	<b>99,4</b>	<b>9 570</b>	<b>1 170 672</b>	<b>315 394 766</b>	<b>131 253 761</b>
<b>2011</b>	<b>109,2</b>	<b>105,0</b>	<b>9 613</b>	<b>1 199 644</b>	<b>348 101 951</b>	<b>145 685 564</b>
<b>2012</b>	<b>102,8</b>	<b>103,6</b>	<b>9 928</b>	<b>1 218 009</b>	<b>342 530 278</b>	<b>143 654 684</b>
<b>2013</b>	<b>103,0</b>	<b>101,0</b>	<b>9 951</b>	<b>1 215 885</b>	<b>339 997 818</b>	<b>144 980 166</b>
<b>2014</b>	<b>101,6</b>	<b>101,0</b>	<b>10 038</b>	<b>1 219 747</b>	<b>337 697 507</b>	<b>145 613 125</b>
<b>2015</b>	<b>100,0</b>	<b>100,0</b>	<b>10 088</b>	<b>1 219 289</b>	<b>333 677 159</b>	<b>145 518 916</b>
<b>2016</b>	<b>99,7</b>	<b>99,9</b>	<b>10 116</b>	<b>1 215 293</b>	<b>331 932 762</b>	<b>146 221 556</b>
<b>2017</b>	<b>105,0</b>	<b>103,7</b>	<b>10 144</b>	<b>1 228 302</b>	<b>350 096 604</b>	<b>155 508 471</b>
<b>2018</b>	<b>102,9</b>	<b>102,8</b>	<b>10 289</b>	<b>1 258 506</b>	<b>357 840 066</b>	<b>158 669 920</b>
<b>2019</b>	<b>96,8</b>	<b>100,6</b>	<b>10 491</b>	<b>1 263 527</b>	<b>351 894 965</b>	<b>156 981 063</b>
<b>2020</b>	<b>92,8</b>	<b>92,6</b>	...	...	...	...
2019 <sup>2)</sup>						
Januar	110,0	97,1	5 084	1 097 697	27 075 719	12 713 889
Februar	98,3	103,4	5 183	1 101 059	26 172 756	12 149 840
März	106,3	105,0	5 256	1 103 323	27 963 459	12 922 852
April	99,2	104,9	5 242	1 102 591	26 748 477	12 281 327
Mai	98,2	103,7	5 233	1 100 651	28 141 807	13 276 835
Juni	94,1	109,5	5 222	1 098 377	26 185 935	12 492 325
Juli	101,1	94,2	5 216	1 100 431	27 647 888	13 099 343
August	85,6	91,4	5 215	1 106 157	24 863 396	11 204 658
September	91,0	100,5	5 194	1 104 731	26 740 917	12 356 370
Oktober	98,8	99,3	5 181	1 102 737	28 059 454	13 004 090
November	94,0	104,9	5 175	1 100 318	26 818 818	12 433 823
Dezember	84,7	93,5	5 166	1 095 969	24 111 603	11 473 013
2020 <sup>2)</sup>						
Januar	104,3	93,7	5 126	1 091 072	25 770 313	11 803 768
Februar	98,7	100,8	5 171	1 089 931	25 379 788	11 820 411
März	97,7	98,1	5 208	1 090 327	27 085 506	12 375 718
April	69,8	84,7	5 206	1 083 112	20 450 138	9 029 242
Mai	73,4	88,1	5 200	1 077 666	20 725 083	9 332 937
Juni	91,2	91,7	5 191	1 075 188	23 409 185	10 758 447
Juli	93,6	84,4	5 182	1 071 549	24 157 401	11 030 185
August	81,1	87,1	5 178	1 072 607	22 057 292	9 712 318
September	97,7	94,6	5 175	1 073 082	26 319 212	12 315 316
Oktober	103,3	95,6r	5 166	1 072 552	26 466 367	12 025 390
November	102,7	102,7r	5 159	1 072 044	26 689 347	12 300 824
Dezember	100,3	90,2r	5 153	1 067 318	24 683 958	11 747 164
2021 <sup>2)</sup>						
Januar	103,2	95,6	4 991	1 061 206	23 676 808	10 948 741
Februar	...	...	...	...	...	...
März	...	...	...	...	...	...
April	...	...	...	...	...	...
Mai	...	...	...	...	...	...
Juni	...	...	...	...	...	...
Juli	...	...	...	...	...	...
August	...	...	...	...	...	...
September	...	...	...	...	...	...
Oktober	...	...	...	...	...	...
November	...	...	...	...	...	...
Dezember	...	...	...	...	...	...

\*) Bei den Jahreswerten beziehen sich alle Angaben auf Betriebe von Unternehmen mit im Allgemeinen 20 und mehr Beschäftigten. – 1) arbeitstäglich bereinigt  
– 2) Betriebe mit 50 und mehr tätigen Personen









## 2. Auftragseingangsindex im Verarbeitenden Gewerbe Nordrhein-Westfalens

### Nominalindex Inland

Systematik-Nr.	Wirtschaftszweig Hauptgruppe	Jahr 2020	Januar 2020	Dezember 2020	Januar 2021	Veränderung gegenüber Vorjahres- monat in %
<b>Basis 2015 = 100</b>						
13	Herstellung von Textilien	91,1	87,5	93,4	84,2	-3,8
14	Herstellung von Bekleidung	88,4	87,9	80,4	57,6	-34,5
17	Herstellung von Papier, Pappe und Waren daraus	94,5	100,4	88,6	94,7	-5,7
20	Herstellung von chemischen Erzeugnissen	91,7	111,1	87,8	103,4	-6,9
20.1	Herstellung von chemischen Grundstoffen, Düngemitteln und Stickstoffverbindungen, Kunststoffen in Primärformen und synthetischem Kautschuk in Primärformen	90,0	119,4	91,2	107,6	-9,9
21	Herstellung von pharmazeutischen Erzeugnissen	58,7	60,0	53,9	61,2	+2,0
24	Metallerzeugung und -bearbeitung	86,2	108,5	92,5	119,1	+9,8
24.1	Erzeugung von Roheisen, Stahl und Ferrolegierungen	82,6	115,1	89,3	118,3	+2,8
24.4	Erzeugung und erste Bearbeitung von NE-Metallen	91,3	98,0	96,0	120,1	+22,6
24.5	Gießereien	81,1	104,5	72,7	97,0	-7,2
25	Herstellung von Metallerzeugnissen	94,3	106,7	89,1	100,7	-5,6
25.5	Herstellung von Schmiede-, Press-, Zieh- und Stanzteilen, gewalzten Ringen und pulvermetallurgischen Erzeugnissen	81,8	104,1	81,6	106,1	+1,9
25.7	Herstellung von Schneidwaren, Werkzeugen, Schlössern und Beschlägen aus unedlen Metallen	90,2	102,5	78,0	96,9	-5,5
26	Herstellung von Datenverarbeitungsgeräten, elektronischen und optischen Erzeugnissen	117,7	108,3	125,4	128,0	+18,2
27	Herstellung von elektrischen Ausrüstungen	109,2	100,1	114,2	103,0	+2,9
27.1	Herstellung von Elektromotoren, Generatoren, Transformatoren, Elektrizitätsverteilungs- und -schalteinrichtungen	93,4	88,2	133,9	92,7	+5,1
28	Maschinenbau	93,4	98,5	104,9	96,3	-2,2
28.1	Herstellung von nicht wirtschaftszweigspezifischen Maschinen	90,2	93,2	84,2	102,4	+9,9
29	Herstellung von Kraftwagen und Kraftwagenteilen	93,7	115,6	97,4	108,0	-6,6
30	Sonstiger Fahrzeugbau	130,3	37,9	184,3	37,8	-0,3
<b>C</b>	<b>Verarbeitendes Gewerbe</b>	<b>93,9</b>	<b>103,2</b>	<b>97,3</b>	<b>102,5</b>	<b>-0,7</b>
	Vorleistungsgüterproduzenten	91,5	106,7	92,1	108,0	+1,2
	Investitionsgüterproduzenten	100,8	100,4	112,2	97,3	-3,1
	Gebrauchsgüterproduzenten	118,0	130,9	120,7	117,6	-10,2
	Verbrauchsgüterproduzenten	78,8	78,1	72,5	71,8	-8,1

## Noch: 2. Auftragseingangsindex im Verarbeitenden Gewerbe Nordrhein-Westfalens

## Nominalindex Ausland

Systematik-Nr.	Wirtschaftszweig Hauptgruppe	Jahr 2020	Januar 2020	Dezember 2020	Januar 2021	Veränderung gegenüber Vorjahres- monat in %
<b>Basis 2015 = 100</b>						
13	Herstellung von Textilien	100,1	110,8	115,2	148,1	+33,7
14	Herstellung von Bekleidung	69,3	96,2	48,5	37,7	-60,8
17	Herstellung von Papier, Pappe und Waren daraus	102,8	117,2	97,4	108,7	-7,3
20	Herstellung von chemischen Erzeugnissen	109,2	134,2	106,3	114,1	-15,0
20.1	Herstellung von chemischen Grundstoffen, Düngemitteln und Stickstoffverbindungen, Kunststoffen in Primärformen und synthetischem Kautschuk in Primärformen	108,8	137,3	106,1	111,9	-18,5
21	Herstellung von pharmazeutischen Erzeugnissen	135,7	140,3	123,9	133,7	-4,7
24	Metallerzeugung und -bearbeitung	97,6	123,9	132,1	122,8	-0,9
24.1	Erzeugung von Roheisen, Stahl und Ferrolegierungen	109,7	171,3	139,7	153,8	-10,2
24.4	Erzeugung und erste Bearbeitung von NE-Metallen	87,7	94,8	114,7	102,1	+7,7
24.5	Gießereien	83,7	125,9	83,4	100,3	-20,3
25	Herstellung von Metallerzeugnissen	98,4	111,8	94,6	114,4	+2,3
25.5	Herstellung von Schmiede-, Press-, Zieh- und Stanzteilen, gewalzten Ringen und pulvermetallurgischen Erzeugnissen	91,6	106,6	96,0	115,9	+8,7
25.7	Herstellung von Schneidwaren, Werkzeugen, Schlössern und Beschlägen aus unedlen Metallen	101,6	113,3	97,4	116,7	+3,0
26	Herstellung von Datenverarbeitungsgeräten, elektronischen und optischen Erzeugnissen	151,9	156,2	184,0	201,8	+29,2
27	Herstellung von elektrischen Ausrüstungen	90,9	102,8	87,3	105,5	+2,6
27.1	Herstellung von Elektromotoren, Generatoren, Transformatoren, Elektrizitätsverteilungs- und -schalteinrichtungen	82,6	106,4	74,4	104,3	-2,0
28	Maschinenbau	93,7	103,9	121,1	113,1	+8,9
28.1	Herstellung von nicht wirtschaftszweigspezifischen Maschinen	88,2	92,0	95,1	104,1	+13,2
29	Herstellung von Kraftwagen und Kraftwagenteilen	81,7	94,6	98,3	101,6	+7,4
30	Sonstiger Fahrzeugbau	31,2	53,3	44,1	23,3	-56,3
<b>C</b>	<b>Verarbeitendes Gewerbe</b>	<b>97,6</b>	<b>113,6</b>	<b>110,0</b>	<b>113,3</b>	<b>-0,3</b>
	Vorleistungsgüterproduzenten	102,3	124,0	110,3	118,0	-4,8
	Investitionsgüterproduzenten	86,9	98,0	107,4	102,7	+4,8
	Gebrauchsgüterproduzenten	136,2	139,2	152,9	183,3	+31,7
	Verbrauchsgüterproduzenten	120,3	129,3	111,4	127,4	-1,5

## Noch: 2. Auftragseingangindex im Verarbeitenden Gewerbe Nordrhein-Westfalens

## Nominalindex Insgesamt

Systematik-Nr.	Wirtschaftszweig Hauptgruppe	Jahr 2020	Januar 2020	Dezember 2020	Januar 2021	Veränderung gegenüber Vorjahres- monat in %
<b>Basis 2015 = 100</b>						
13	Herstellung von Textilien	95,5	99,0	104,1	115,7	+16,9
14	Herstellung von Bekleidung	80,1	91,5	66,6	49,0	-46,4
17	Herstellung von Papier, Pappe und Waren daraus	97,8	107,0	92,1	100,3	-6,3
20	Herstellung von chemischen Erzeugnissen	101,4	123,9	98,1	109,4	-11,7
20.1	Herstellung von chemischen Grundstoffen, Düngemitteln und Stickstoffverbindungen, Kunststoffen in Primärformen und synthetischem Kautschuk in Primärformen	101,0	129,8	99,9	110,1	-15,2
21	Herstellung von pharmazeutischen Erzeugnissen	105,4	108,8	96,4	105,1	-3,4
24	Metallerzeugung und -bearbeitung	90,3	114,2	106,9	120,5	+5,5
24.1	Erzeugung von Roheisen, Stahl und Ferrolegierungen	89,8	130,0	102,6	127,7	-1,8
24.4	Erzeugung und erste Bearbeitung von NE-Metallen	89,9	96,7	103,6	112,8	+16,6
24.5	Gießereien	82,1	113,1	77,0	98,3	-13,1
25	Herstellung von Metallerzeugnissen	95,8	108,5	91,1	105,7	-2,6
25.5	Herstellung von Schmiede-, Press-, Zieh- und Stanzteilen, gewalzten Ringen und pulvermetallurgischen Erzeugnissen	85,4	105,0	86,9	109,7	+4,5
25.7	Herstellung von Schneidwaren, Werkzeugen, Schlössern und Beschlägen aus unedlen Metallen	95,2	107,2	86,6	105,6	-1,5
26	Herstellung von Datenverarbeitungsgeräten, elektronischen und optischen Erzeugnissen	136,5	134,7	157,6	168,6	+25,2
27	Herstellung von elektrischen Ausrüstungen	100,0	101,5	100,7	104,3	+2,8
27.1	Herstellung von Elektromotoren, Generatoren, Transformatoren, Elektrizitätsverteilungs- und -schalteinrichtungen	88,4	96,7	106,1	98,2	+1,6
28	Maschinenbau	93,5	101,8	115,0	106,8	+4,9
28.1	Herstellung von nicht wirtschaftszweigspezifischen Maschinen	89,1	92,5	90,3	103,4	+11,8
29	Herstellung von Kraftwagen und Kraftwagenteilen	86,4	102,8	97,9	104,1	+1,3
30	Sonstiger Fahrzeugbau	75,7	46,7	106,8	30,0	-35,8
<b>C</b>	<b>Verarbeitendes Gewerbe</b>	<b>95,8</b>	<b>108,5</b>	<b>103,8</b>	<b>108,0</b>	<b>-0,5</b>
	Vorleistungsgüterproduzenten	96,4	114,5	100,4	112,5	-1,7
	Investitionsgüterproduzenten	92,6	99,0	109,4	100,5	+1,5
	Gebrauchsgüterproduzenten	128,6	135,7	139,5	155,9	+14,9
	Verbrauchsgüterproduzenten	99,6	103,9	92,0	99,7	-4,0

## Noch: 2. Auftragseingangsindex im Verarbeitenden Gewerbe Nordrhein-Westfalens

## Realindex Inland

Systematik-Nr.	Wirtschaftszweig Hauptgruppe	Jahr 2020	Januar 2020	Dezember 2020	Januar 2021	Veränderung gegenüber Vorjahres- monat in %
<b>Basis 2015 = 100</b>						
13	Herstellung von Textilien	89,1	85,7	91,6	81,8	-4,6
14	Herstellung von Bekleidung	84,6	84,3	77,3	54,8	-35,0
17	Herstellung von Papier, Pappe und Waren daraus	91,9	96,5	86,7	92,3	-4,4
20	Herstellung von chemischen Erzeugnissen	90,6	106,7	87,0	100,6	-5,7
20.1	Herstellung von chemischen Grundstoffen, Düngemitteln und Stickstoffverbindungen, Kunststoffen in Primärformen und synthetischem Kautschuk in Primärformen	90,5	115,0	91,7	105,4	-8,3
21	Herstellung von pharmazeutischen Erzeugnissen	56,3	58,1	51,6	58,2	+0,2
24	Metallerzeugung und -bearbeitung	83,4	102,5	87,3	108,5	+5,9
24.1	Erzeugung von Roheisen, Stahl und Ferrolegierungen	79,0	106,9	83,8	104,0	-2,7
24.4	Erzeugung und erste Bearbeitung von NE-Metallen	91,3	95,8	90,2	111,7	+16,6
24.5	Gießereien	79,8	102,9	71,8	94,8	-7,9
25	Herstellung von Metallerzeugnissen	89,0	100,9	84,0	94,7	-6,1
25.5	Herstellung von Schmiede-, Press-, Zieh- und Stanzteilen, gewalzten Ringen und pulvermetallurgischen Erzeugnissen	78,2	99,3	78,1	101,0	+1,7
25.7	Herstellung von Schneidwaren, Werkzeugen, Schlössern und Beschlägen aus unedlen Metallen	85,6	97,4	73,9	91,5	-6,1
26	Herstellung von Datenverarbeitungsgeräten, elektronischen und optischen Erzeugnissen	125,7	114,1	136,9	140,4	+23,0
27	Herstellung von elektrischen Ausrüstungen	104,0	95,1	108,1	96,8	+1,8
27.1	Herstellung von Elektromotoren, Generatoren, Transformatoren, Elektrizitätsverteilungs- und -schalteinrichtungen	88,2	83,4	126,0	86,8	+4,1
28	Maschinenbau	87,1	92,3	97,5	89,3	-3,3
28.1	Herstellung von nicht wirtschaftszweigspezifischen Maschinen	84,1	87,2	78,4	94,7	+8,6
29	Herstellung von Kraftwagen und Kraftwagenteilen	90,6	111,9	94,1	104,1	-7,0
30	Sonstiger Fahrzeugbau	123,9	36,0	174,9	35,6	-1,1
<b>C</b>	<b>Verarbeitendes Gewerbe</b>	<b>90,5</b>	<b>98,4</b>	<b>93,3</b>	<b>96,9</b>	<b>-1,5</b>
	Vorleistungsgüterproduzenten	89,0	101,9	89,0	102,3	+0,4
	Investitionsgüterproduzenten	95,5	95,2	105,9	91,7	-3,7
	Gebrauchsgüterproduzenten	110,8	123,2	113,0	109,5	-11,1
	Verbrauchsgüterproduzenten	76,7	76,2	70,6	69,5	-8,8

## Noch: 2. Auftragseingangindex im Verarbeitenden Gewerbe Nordrhein-Westfalens

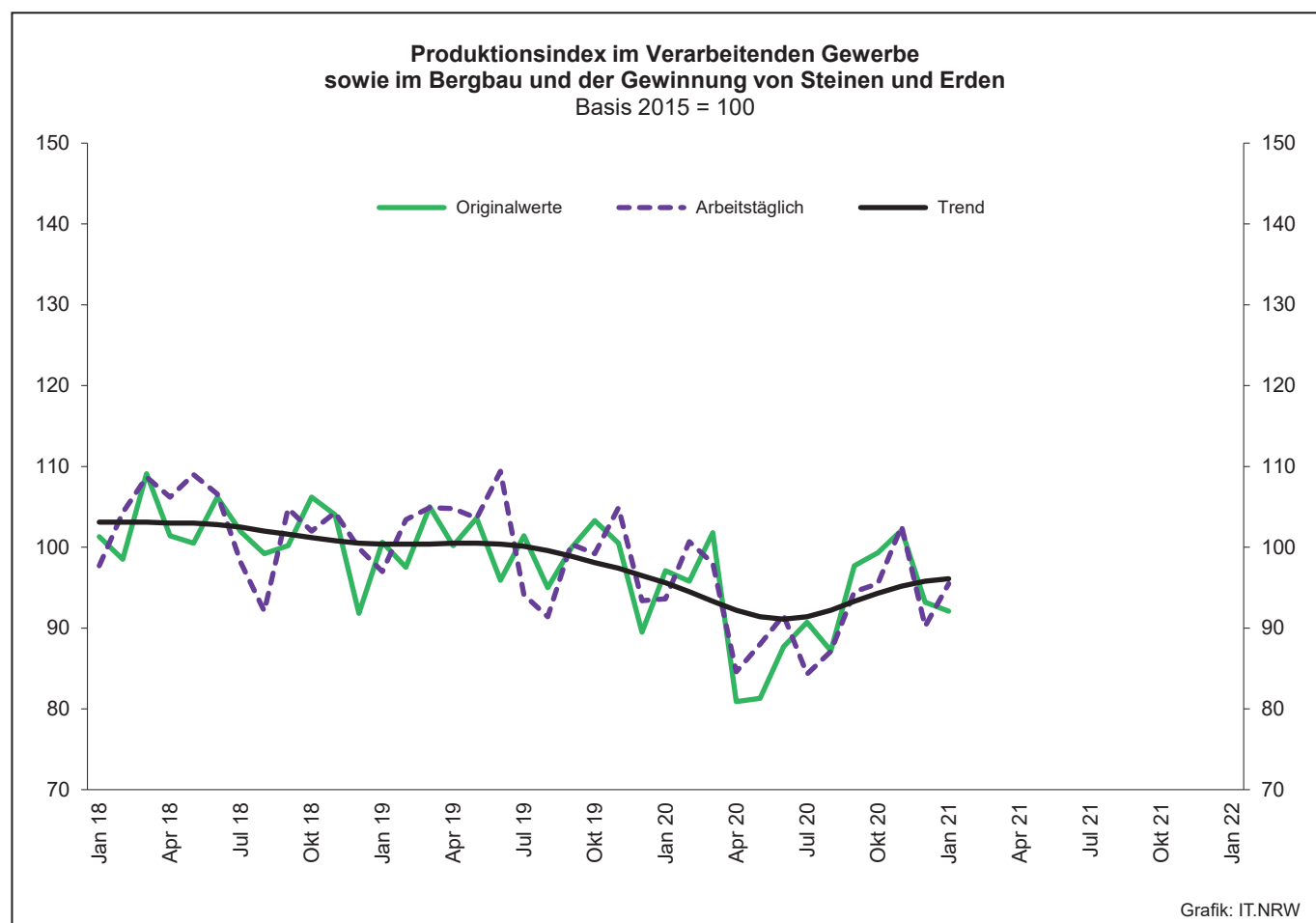
## Realindex Ausland

Systematik-Nr.	Wirtschaftszweig Hauptgruppe	Jahr 2020	Januar 2020	Dezember 2020	Januar 2021	Veränderung gegenüber Vorjahres- monat in %
<b>Basis 2015 = 100</b>						
13	Herstellung von Textilien	97,9	107,4	113,2	145,5	+35,5
14	Herstellung von Bekleidung	66,6	92,5	46,6	36,1	-61,0
17	Herstellung von Papier, Pappe und Waren daraus	99,8	113,3	95,0	106,1	-6,4
20	Herstellung von chemischen Erzeugnissen	108,2	130,6	105,0	111,1	-14,9
20.1	Herstellung von chemischen Grundstoffen, Düngemitteln und Stickstoffverbindungen, Kunststoffen in Primärformen und synthetischem Kautschuk in Primärformen	109,0	134,3	105,7	109,4	-18,5
21	Herstellung von pharmazeutischen Erzeugnissen	138,1	142,8	126,1	135,3	-5,3
24	Metallerzeugung und -bearbeitung	93,8	117,8	126,4	112,1	-4,8
24.1	Erzeugung von Roheisen, Stahl und Ferrolegierungen	106,4	164,1	132,8	138,6	-15,5
24.4	Erzeugung und erste Bearbeitung von NE-Metallen	86,7	91,9	112,2	94,2	+2,5
24.5	Gießereien	74,3	116,0	72,9	87,4	-24,7
25	Herstellung von Metallerzeugnissen	92,6	105,1	89,5	107,6	+2,4
25.5	Herstellung von Schmiede-, Press-, Zieh- und Stanzteilen, gewalzten Ringen und pulvermetallurgischen Erzeugnissen	86,3	100,2	90,7	108,8	+8,6
25.7	Herstellung von Schneidwaren, Werkzeugen, Schlössern und Beschlägen aus unedlen Metallen	95,2	106,3	91,4	109,1	+2,6
26	Herstellung von Datenverarbeitungsgeräten, elektronischen und optischen Erzeugnissen	166,7	169,5	204,8	226,0	+33,3
27	Herstellung von elektrischen Ausrüstungen	86,6	97,8	83,1	99,9	+2,1
27.1	Herstellung von Elektromotoren, Generatoren, Transformatoren, Elektrizitätsverteilungs- und -schalteinrichtungen	76,5	99,2	68,4	95,0	-4,2
28	Maschinenbau	88,4	98,1	114,0	106,0	+8,1
28.1	Herstellung von nicht wirtschaftszweigspezifischen Maschinen	84,1	87,8	90,5	98,8	+12,5
29	Herstellung von Kraftwagen und Kraftwagenteilen	80,5	93,1	96,6	99,7	+7,1
30	Sonstiger Fahrzeugbau	31,0	53,1	43,5	23,0	-56,7
<b>C</b>	<b>Verarbeitendes Gewerbe</b>	<b>95,1</b>	<b>109,9</b>	<b>107,0</b>	<b>109,2</b>	<b>-0,6</b>
	Vorleistungsgüterproduzenten	100,3	119,9	108,1	113,6	-5,3
	Investitionsgüterproduzenten	83,5	94,2	102,9	98,1	+4,1
	Gebrauchsgüterproduzenten	135,0	138,1	152,4	182,8	+32,4
	Verbrauchsgüterproduzenten	120,1	128,8	111,3	126,7	-1,6

## Noch: 2. Auftragseingangsindex im Verarbeitenden Gewerbe Nordrhein-Westfalens

## Realindex insgesamt

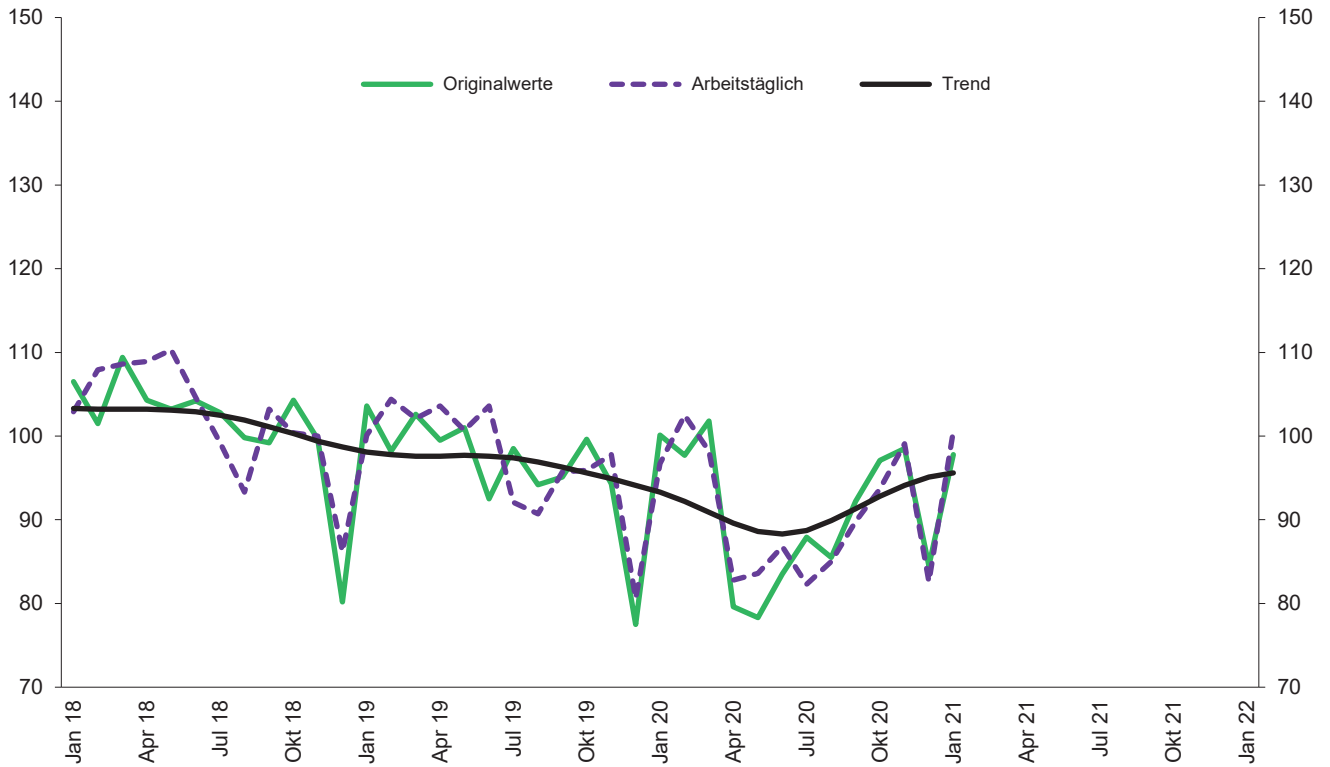
Systematik-Nr.	Wirtschaftszweig Hauptgruppe	Jahr 2020	Januar 2020	Dezember 2020	Januar 2021	Veränderung gegenüber Vorjahres- monat in %
<b>Basis 2015 = 100</b>						
13	Herstellung von Textilien	93,1	96,0	102,0	112,6	+17,3
14	Herstellung von Bekleidung	76,7	87,8	63,9	46,7	-46,8
17	Herstellung von Papier, Pappe und Waren daraus	95,0	103,2	89,9	97,7	-5,3
20	Herstellung von chemischen Erzeugnissen	100,4	120,0	97,0	106,4	-11,3
20.1	Herstellung von chemischen Grundstoffen, Düngemitteln und Stickstoffverbindungen, Kunststoffen in Primärformen und synthetischem Kautschuk in Primärformen	101,3	126,3	99,8	107,7	-14,7
21	Herstellung von pharmazeutischen Erzeugnissen	105,9	109,5	96,8	105,1	-4,0
24	Metallerzeugung und -bearbeitung	87,2	108,1	101,6	109,8	+1,6
24.1	Erzeugung von Roheisen, Stahl und Ferrolegierungen	86,3	122,0	96,8	113,1	-7,3
24.4	Erzeugung und erste Bearbeitung von NE-Metallen	89,4	94,2	99,1	104,7	+11,1
24.5	Gießereien	77,6	108,2	72,3	91,8	-15,2
25	Herstellung von Metallerzeugnissen	90,4	102,4	86,0	99,4	-2,9
25.5	Herstellung von Schmiede-, Press-, Zieh- und Stanzteilen, gewalzten Ringen und pulvermetallurgischen Erzeugnissen	81,2	99,6	82,7	103,9	+4,3
25.7	Herstellung von Schneidwaren, Werkzeugen, Schlössern und Beschlägen aus unedlen Metallen	89,8	101,3	81,6	99,2	-2,1
26	Herstellung von Datenverarbeitungsgeräten, elektronischen und optischen Erzeugnissen	148,2	144,6	174,2	187,5	+29,7
27	Herstellung von elektrischen Ausrüstungen	95,3	96,5	95,5	98,3	+1,9
27.1	Herstellung von Elektromotoren, Generatoren, Transformatoren, Elektrizitätsverteilungs- und -schalteinrichtungen	82,7	90,8	99,0	90,6	-0,2
28	Maschinenbau	87,9	95,9	107,8	99,7	+4,0
28.1	Herstellung von nicht wirtschaftszweigspezifischen Maschinen	84,1	87,5	85,2	97,0	+10,9
29	Herstellung von Kraftwagen und Kraftwagenteilen	84,5	100,5	95,6	101,4	+0,9
30	Sonstiger Fahrzeugbau	72,3	45,5	102,0	28,6	-37,1
<b>C</b>	<b>Verarbeitendes Gewerbe</b>	<b>92,8</b>	<b>104,3</b>	<b>100,3</b>	<b>103,2</b>	<b>-1,1</b>
	Vorleistungsgüterproduzenten	94,1	110,0	97,7	107,4	-2,4
	Investitionsgüterproduzenten	88,4	94,6	104,2	95,5	+1,0
	Gebrauchsgüterproduzenten	124,9	131,9	136,0	152,2	+15,4
	Verbrauchsgüterproduzenten	98,4	102,5	91,0	98,1	-4,3





### Produktionsindex der Vorleistungsgüterproduzenten

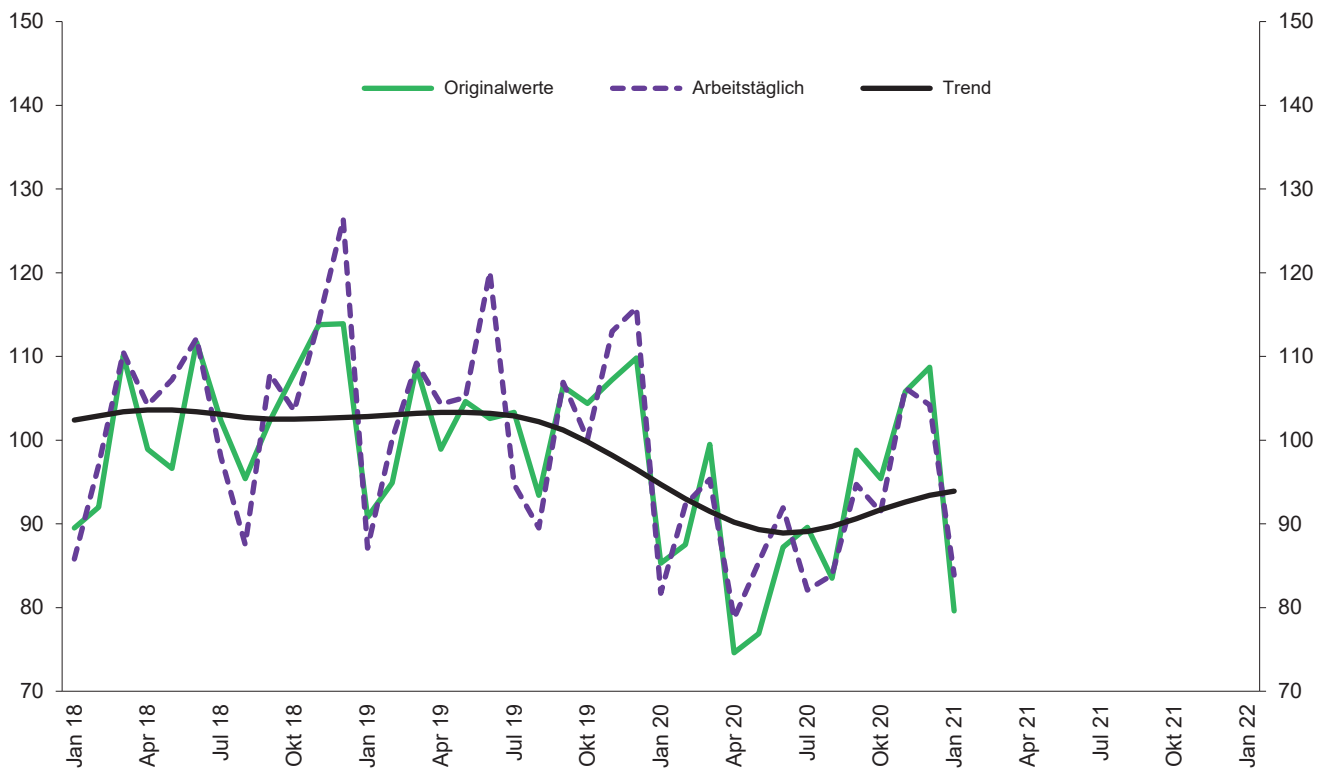
Basis 2015 = 100



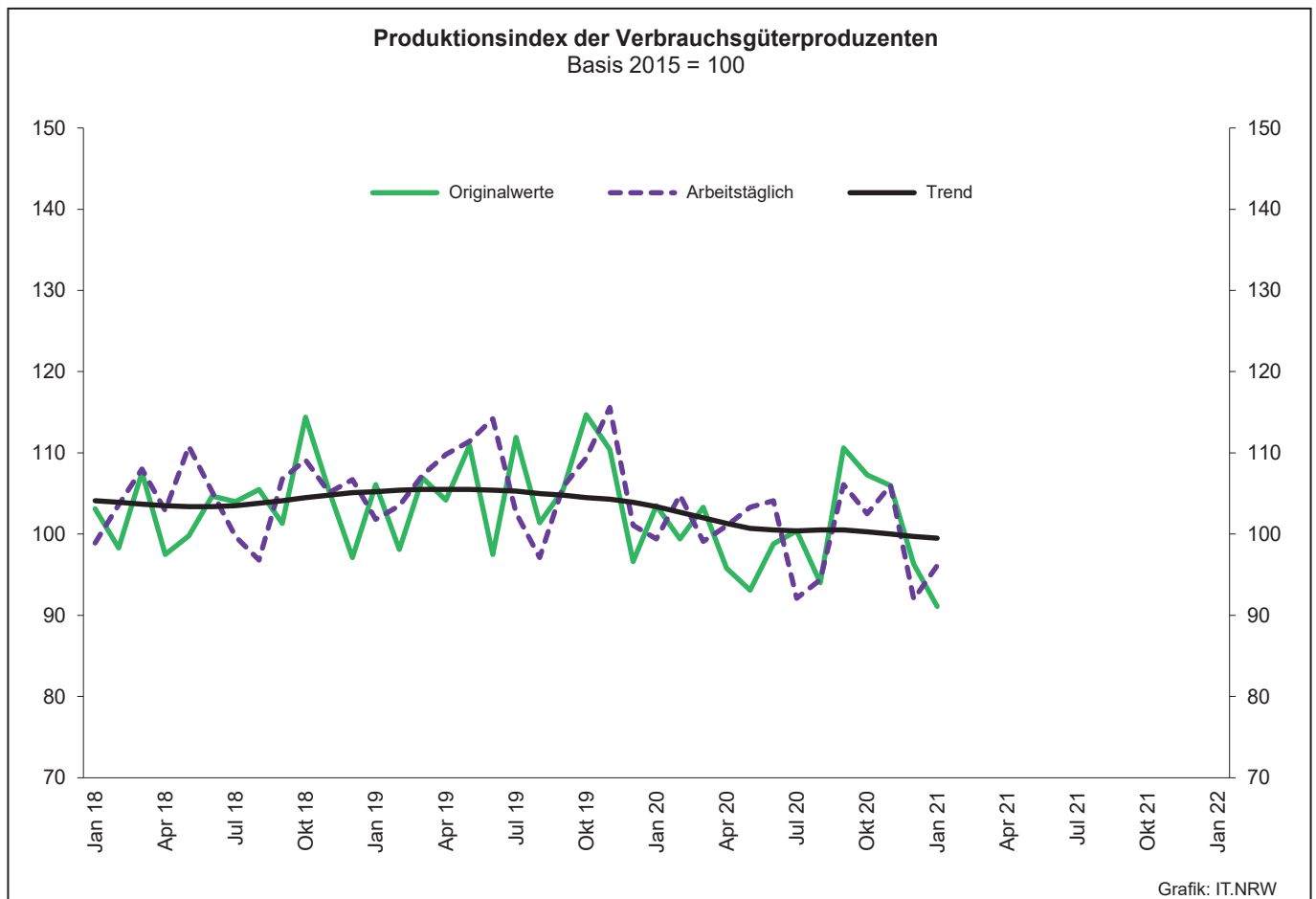
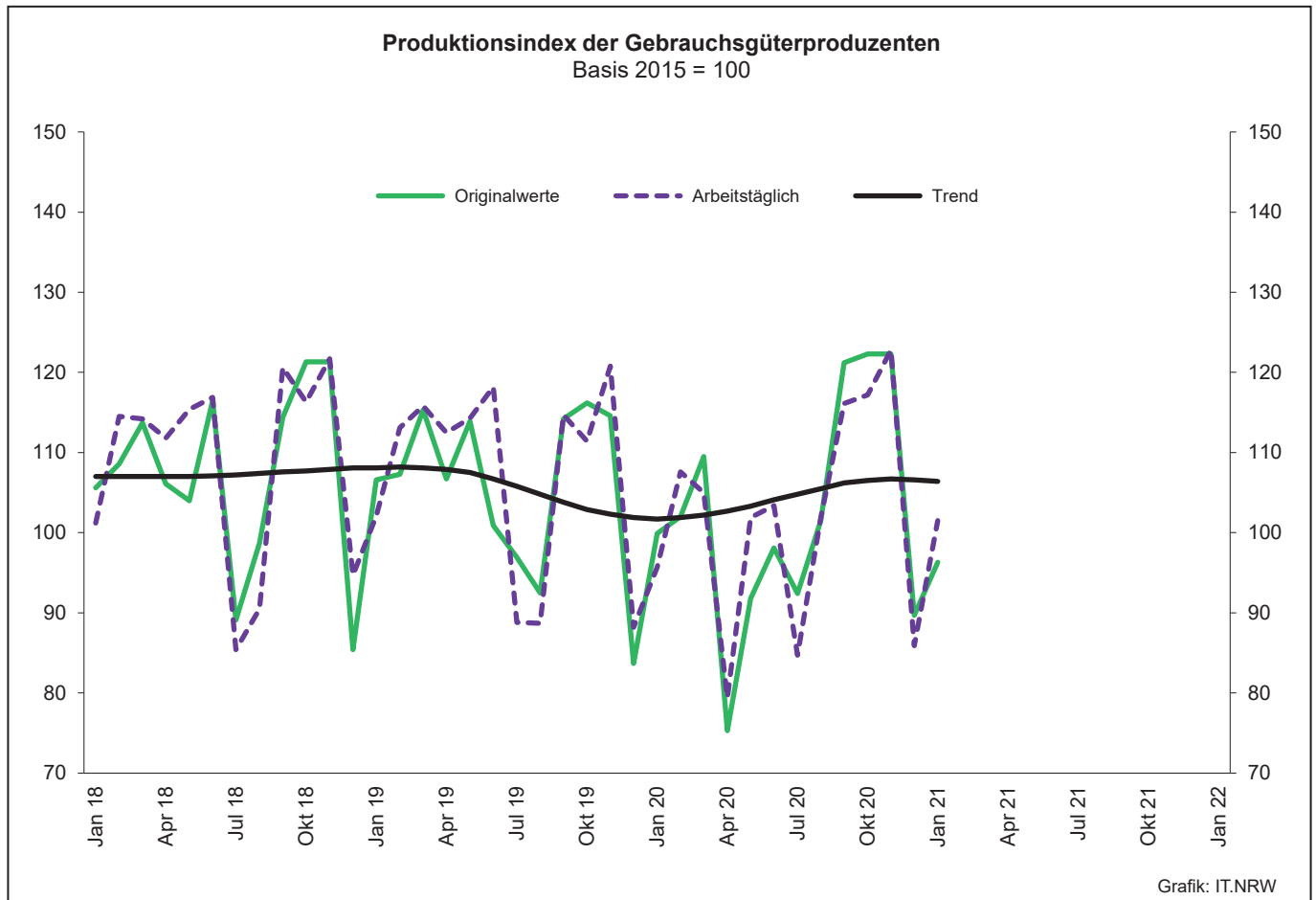
Grafik: IT.NRW

### Produktionsindex der Investitionsgüterproduzenten

Basis 2015 = 100



Grafik: IT.NRW



### 3. Produktionsindex\*) im Verarbeitenden Gewerbe sowie im Bergbau und in der Gewinnung von Steinen und Erden Nordrhein-Westfalens

Systematik-Nr.	Wirtschaftszweig Hauptgruppe	Ge- wichtung	Jahr	Januar	Dezember	Januar	Veränderung Januar 2021 gegenüber Januar 2020
		%	2020			2021	%
	Basis 2015 = 100						
B	Bergbau und Gewinnung von Steinen und Erden	0,3	69,3r	71,8	74,2r	83,8	+16,7
	darunter						
05	Kohlenbergbau	0,2	50,3	58,5	64,1	72,5	+23,9
08	Gewinnung von Steinen und Erden, sonstiger Bergbau	0,1	103,2r	95,2	90,4r	101,9	+7,0
C	Verarbeitendes Gewerbe	77,4	92,6r	93,7	90,2r	95,6	+2,0
	davon						
10	Herstellung von Nahrungs- und Futtermitteln	5,4	98,4r	98,6	94,6r	95,9	−2,7
11	Getränkeherstellung	1,1	99,6r	87,5	89,1r	74,5	−14,9
12	Tabakverarbeitung	0,1	113,8r	117,1	91,4r	113,5	−3,1
13	Herstellung von Textilien	0,8	86,9	87,3	71,0r	90,6	+3,8
14	Herstellung von Bekleidung	0,1	90,3r	112,6	68,2r	97,7	−13,2
15	Herstellung von Leder, Lederwaren und Schuhen	0,1	106,6r	113,9	76,5	146,4	+28,5
16	Herstellung von Holz-, Flecht-, Korb- und Korkwaren (ohne Möbel)	0,7	105,3r	96,4	92,1r	107,4	+11,4
17	Herstellung von Papier, Pappe und Waren daraus	1,9	94,8	95,1	84,0r	102,4	+7,7
18	Herstellung von Druckerzeugnissen; Vervielfältigung von bespielten Ton-, Bild- und Datenträgern	1,1	81,2r	82,2	82,8r	72,7	−11,6
19	Kokerei und Mineralölverarbeitung	2,5	103,3r	113,0	98,1r	99,6	−11,9
20	Herstellung von chemischen Erzeugnissen	12,8	95,5r	103,7	91,1r	111,3	+7,3
21	Herstellung von pharmazeutischen Erzeugnissen	2,1	122,1r	119,2	108,4r	122,3	+2,6
22	Herstellung von Gummi- und Kunststoffwaren	3,7	95,6r	99,2	80,2r	99,7	+0,5
23	Herstellung von Glas- und Glaswaren, Keramik, Verarbeitung von Steinen und Erden	1,9	100,3r	89,0	78,3r	88,5	−0,6
24	Metallerzeugung und -bearbeitung	9,3	77,6r	88,5	77,8r	89,7	+1,4
25	Herstellung von Metallerzeugnissen	7,8	88,6	93,6	76,3r	94,2	+0,6
26	Herstellung von Datenverarbeitungsgeräten, elektronischen und optischen Erzeugnissen	1,8	134,7r	123,2	131,0r	132,3	+7,4
27	Herstellung von elektrischen Ausrüstungen	4,5	86,4r	89,3	74,5r	91,1	+2,0
28	Maschinenbau	10,7	91,1	78,7	114,8r	83,3	+5,8
29	Herstellung von Kraftwagen und Kraftwagenteilen	4,0	68,7	77,6	60,1r	73,2	−5,7
30	Sonstiger Fahrzeugbau	0,6	113,3r	105,5	105,4r	117,8	+11,7
31	Herstellung von Möbeln	1,8	99,8	95,3	87,8	98,5	+3,4
32	Herstellung von sonstigen Waren	0,5	115,1r	120,2	100,7r	119,8	−0,3
33	Reparatur und Instandhaltung von Maschinen und Ausrüstungen	2,2	97,9r	75,4	123,1r	76,5	+1,5
B - C	Verarbeitendes Gewerbe sowie Bergbau und Gewinnung von Steinen und Erden	77,7	92,6r	93,6	90,2r	95,5	+2,0
B - D, F	Produzierendes Gewerbe (einschl. Bau und Energie)	100	94,8r	93,8	94,0r	95,7	+2,0
	Vorleistungsgüterproduzenten	40,7	90,3r	96,7	82,6r	100,6	+4,0
	Investitionsgüterproduzenten	20,2	90,7	81,7	104,2r	83,9	+2,7
	Gebrauchsgüterproduzenten	2,7	101,8r	95,7	85,9r	101,5	+6,1
	Verbrauchsgüterproduzenten	11,3	100,4	99,4	92,0r	96,1	−3,3
	Energie	10,5	68,5	79,1	79,3r	88,4	+11,8

\*) von arbeitstäglichen Schwankungen bereinigt

#### 4. Betriebe, Beschäftigte, geleistete Arbeitsstunden, Entgelte und Umsatz in Nordrhein-Westfalen nach Wirtschaftszweigen

Systematik-Nr.	Wirtschaftszweig  a = Januar 2021 b = Veränderung gegenüber gleichem Vorjahreszeitraum in %		Betriebe	Beschäftigte	Geleistete Arbeits- stunden	Entgelte	Gesamtumsatz	
							insgesamt	darunter Auslands- umsatz
			Anzahl		1 000	1 000 EUR		
B	Bergbau und Gewinnung von Steinen und Erden	a	22	.	.	.	.	.
		b	–	.	.	.	.	.
05	Kohlenbergbau	a	7	.	.	.	.	.
		b	–	.	.	.	.	.
06	Gewinnung von Erdöl und Erdgas	a	–	–	–	–	–	–
		b	–	–	–	–	–	–
07	Erzbergbau	a	1	.	.	.	.	.
		b	–	.	.	.	.	.
08	Gewinnung von Steinen und Erden, sonstiger Bergbau	a	14	2 346	.	.	33 899	.
		b	–	–2,2	.	.	–4,0	.
09	Erbringung von Dienstleistungen für den Bergbau und für die Gewinnung von Steinen und Erden	a	–	–	–	–	–	–
		b	–	–	–	–	–	–
C	Verarbeitendes Gewerbe	a	4 969	.	.	.	.	.
		b	–2,6	.	.	.	.	.
10	Herstellung von Nahrungs- und Futtermitteln	a	431	95 452	12 368	278 037	2 304 011	519 297
		b	–4,0	+4,5	–0,4	+3,3	–16,7	–22,6
10.1	Schlachten und Fleischverarbeitung	a	113	31 242	4 351	74 412	775 231	117 785
		b	–8,1	+12,9	+10,5	+14,6	–27,5	–50,2
10.3	Obst- und Gemüseverarbeitung	a	33	6 350	815	23 403	283 510	54 290
		b	+10,0	+1,3	–6,4	+0,5	–3,2	+5,6
10.5	Milchverarbeitung	a	18	3 158	422	13 121	125 844	55 824
		b	+12,5	+6,4	+1,7	+7,4	–20,4	–20,4
10.6	Mahl- und Schäl­müh­len, Her­stellung von Stärke und Stärkeerzeugnissen	a	12	.	.	9 224	90 287	35 455
		b	–7,7	.	.	–1,9	–31,6	–29,3
10.7	Herstellung von Back- und Teigwaren	a	151	24 401	2 898	57 974	325 702	30 527
		b	–5,6	–0,1	–6,3	–1,7	–10,2	–10,4
10.8	Herstellung von sonstigen Nahrungsmitteln	a	74	24 802	3 098	87 401	512 366	158 744
		b	–5,1	+0,8	–5,7	–0,6	–8,7	–6,3
11	Getränkeherstellung	a	51	8 283	1 074	30 374	210 160	17 784
		b	+2,0	+1,2	–9,0	–2,1	–19,2	–10,8
12	Tabakverarbeitung	a	3	625	.	.	.	.
		b	–	–3,0	.	.	.	.
13	Herstellung von Textilien	a	104	15 085	1 855	48 933	250 518	128 625
		b	–1,9	–2,3	–6,9	–3,0	–2,4	–0,2
13.2	Weberei	a	19	3 024	370	10 047	52 835	30 068
		b	–	+0,5	–5,3	–0,7	–15,8	–15,0
13.3	Veredlung von Textilien und Bekleidung	a	11	1 252	149	4 199	16 666	.
		b	–8,3	–10,2	–12,7	–2,7	–16,7	.
13.9	Herstellung von sonstigen Textilwaren	a	71	10 577	1 300	34 143	178 430	88 800
		b	–1,4	–1,9	–6,8	–3,5	+4,2	+8,3
14	Herstellung von Bekleidung	a	20	4 039	500	12 551	.	.
		b	–	–6,7	–17,4	–13,1	.	.
15	Herstellung von Leder, Lederwaren und Schuhen	a	11	.	222	5 180	59 707	21 182
		b	–15,4	.	–11,4	–6,6	–6,6	–8,4
16	Herstellung von Holz-, Flecht-, Korb- und Korkwaren (ohne Möbel)	a	76	12 409	1 613	43 002	254 698	74 908
		b	–	–0,8	–9,0	+3,5	–1,1	+5,9
17	Herstellung von Papier, Pappe und Waren daraus	a	135	24 817	3 130	97 411	585 302	240 552
		b	–1,5	–1,9	–7,5	–	–6,8	–8,4
17.1	Herstellung von Holz- und Zellstoff, Papier, Karton und Pappe	a	31	6 309	818	27 820	230 379	122 271
		b	–6,1	–4,5	–11,7	–10,2	–6,9	–12,2
17.2	Herstellung von Waren aus Papier, Karton und Pappe	a	104	18 508	2 312	69 590	354 923	118 280
		b	–	–0,9	–5,9	+4,8	–6,7	–4,0
18	Herstellung von Druckerzeugnissen; Vervielfältigung von bespielten Ton-, Bild- und Datenträgern	a	107	14 432	1 666	45 494	182 320	26 237
		b	–12,3	–8,1	–18,9	–9,9	–20,1	–16,0

**Noch: 4. Betriebe, Beschäftigte, geleistete Arbeitsstunden, Entgelte und Umsatz  
in Nordrhein-Westfalen nach Wirtschaftszweigen**

Systematik-Nr.	Wirtschaftszweig a = Januar 2021 b = Veränderung gegenüber gleichem Vorjahreszeitraum in %		Betriebe	Beschäftigte	Geleistete Arbeits- stunden	Entgelte	Gesamtumsatz	
							insgesamt	darunter Auslands- umsatz
			Anzahl		1 000	1 000 EUR		
19	Kokerei und Mineralölverarbeitung	a	13	4 943	.	.	464 582	76 844
		b	–	+1,8	.	.	–35,9	–48,6
20	Herstellung von chemischen Erzeugnissen	a	291	91 507	12 116	490 631	3 505 474	2 109 763
		b	–0,7	–0,4	–4,1	–2,2	–7,9	–8,0
20.1	Herstellung von chemischen Grundstoffen, Düngemitteln und Stickstoffverbindungen, Kunststoffen in Primärformen und synthetischem Kautschuk in Primärformen	a	126	50 343	6 616	291 791	2 181 742	1 358 013
		b	+3,3	+1,3	–1,1	+0,3	–10,2	–10,9
20.3	Herstellung von Anstrichmitteln, Druckfarben und Kitten	a	37	8 999	1 258	40 803	240 888	124 425
		b	–7,5	–4,1	–9,7	–3,4	–11,0	–12,1
20.4	Herstellung von Seifen, Wasch-, Reinigungs- und Körperpflegemitteln sowie von Duftstoffen	a	49	16 811	2 184	82 574	422 624	178 089
		b	–3,9	–0,8	–4,5	–4,3	–5,2	–4,0
20.5	Herstellung von sonstigen chemischen Erzeugnissen	a	71	12 533	1 741	57 718	450 339	271 199
		b	+1,4	–1,6	–6,8	–6,4	+5,7	+14,0
21	Herstellung von pharmazeutischen Erzeugnissen	a	41	14 571	1 989	74 807	477 627	348 418
		b	+7,9	+19,7	+15,9	+9,2	–3,1	–9,2
22	Herstellung von Gummi- und Kunststoffwaren	a	414	68 572	9 103	246 747	1 128 465	485 622
		b	–3,5	–3,0	–8,3	+0,2	–6,0	–3,1
22.1	Herstellung von Gummiwaren	a	37	8 952	1 239	39 904	174 472	97 212
		b	–5,1	–1,3	–6,5	+16,2	–7,7	–3,5
22.2	Herstellung von Kunststoffwaren	a	377	59 620	7 864	206 843	953 993	388 409
		b	–3,3	–3,3	–8,6	–2,4	–5,6	–3,0
23	Herstellung von Glas und Glaswaren, Keramik, Verarbeitung von Steinen und Erden	a	171	25 702	3 357	98 069	434 180	171 340
		b	–1,7	–0,5	–4,4	+2,4	–5,0	–3,8
23.1	Herstellung von Glas und Glaswaren	a	51	9 607	1 283	34 006	147 238	71 004
		b	–	–4,9	–7,0	–4,7	–6,6	–3,7
23.5	Herstellung von Zement, Kalk und gebranntem Gips	a	16	2 452	317	10 862	73 832	16 948
		b	–5,9	–1,0	–3,9	+2,6	+6,9	+2,5
23.6	Herstellung von Erzeugnissen aus Beton, Zement und Gips	a	48	5 069	689	19 326	73 225	11 013
		b	+2,1	+7,4	+6,1	+11,7	+4,5	+12,3
23.9	Herstellung von Schleifkörpern und Schleifmitteln auf Unterlage sowie sonstigen Erzeugnissen aus nichtmetallischen Mineralien a. n. g.	a	24	4 437	.	19 240	75 968	40 662
		b	–	+7,3	.	+14,2	–8,5	+6,6
24	Metallerzeugung und -bearbeitung	a	294	95 633	11 609	430 414	2 929 555	1 096 858
		b	–5,8	–6,7	–9,7	–8,2	–4,8	–11,1
24.2	Herstellung von Stahlrohren, Rohrform-, Rohrverschluss- und Rohrverbindungsstücken aus Stahl	a	44	13 616	1 479	50 873	255 505	143 868
		b	–10,2	–11,4	–18,6	–13,9	–23,1	–30,2
24.3	Sonstige erste Bearbeitung von Eisen und Stahl	a	77	11 731	1 463	48 216	416 687	167 738
		b	–3,8	–6,0	–9,4	–1,4	–3,0	–4,0
24.4	Erzeugung und erste Bearbeitung von NE-Metallen	a	60	17 969	2 287	83 005	776 507	298 495
		b	–4,8	–4,8	–6,2	–7,6	–1,3	–10,3
24.5	Gießereien	a	81	19 441	2 253	75 245	302 621	128 549
		b	–6,9	–9,5	–15,9	–12,8	–18,4	–14,7
25	Herstellung von Metallerzeugnissen	a	892	133 469	16 311	502 420	2 052 480	810 534
		b	–3,7	–5,5	–12,2	–6,2	–10,4	–8,6
25.1	Stahl- und Leichtmetallbau	a	152	20 039	2 480	69 411	254 908	56 553
		b	–0,7	–2,0	–9,0	–4,3	–9,8	–16,6
25.5	Herstellung von Schmiede-, Press-, Zieh- und Stanzteilen, gewalzten Ringen und pulvermetallurgischen Erzeugnissen	a	150	29 388	3 421	114 843	498 948	204 362
		b	–3,2	–6,8	–15,3	–9,8	–15,5	–15,1
25.6	Oberflächenveredlung und Wärmebehandlung; Mechanik a. n. g.	a	202	19 721	2 531	64 116	222 937	47 092
		b	–5,2	–8,2	–11,7	–9,2	–8,9	–11,0
25.7	Herstellung von Schneidwaren, Werkzeugen, Schlössern und Beschlägen aus unedlen Metallen	a	176	32 835	3 927	130 921	549 432	268 420
		b	–4,9	–5,5	–14,3	–6,3	–6,1	–0,7
25.9	Herstellung von sonstigen Metallwaren	a	178	27 641	3 451	107 541	481 171	208 682
		b	–4,8	–5,4	–10,1	–1,9	–9,1	–11,0

**Noch: 4. Betriebe, Beschäftigte, geleistete Arbeitsstunden, Entgelte und Umsatz  
in Nordrhein-Westfalen nach Wirtschaftszweigen**

Systematik-Nr.	Wirtschaftszweig a = Januar 2021 b = Veränderung gegenüber gleichem Vorjahreszeitraum in %		Betriebe	Beschäftigte	Geleistete Arbeits- stunden	Entgelte	Gesamtumsatz	
							insgesamt	darunter Auslands- umsatz
			Anzahl		1 000	1 000 EUR		
26	Herstellung von Datenverarbeitungsgeräten, elektronischen und optischen Erzeugnissen	a	163	35 217	4 519	153 794	704 291	418 666
		b	-4,1	-11,5	-16,5	-12,1	-7,8	-2,9
26.3	Herstellung von Geräten und Einrichtungen der Telekommunikationstechnik	a	16	3 739	455	17 041	63 259	23 489
		b	-15,8	-21,3	-27,8	-17,4	-35,3	-38,6
26.5	Herstellung von Mess-, Kontroll-, Navigations- u. ä. Instrumenten und Vorrichtungen; Herstellung von Uhren	a	87	14 227	1 846	63 477	193 083	100 341
		b	-5,4	-15,6	-23,9	-19,0	-21,9	-30,8
27	Herstellung von elektrischen Ausrüstungen	a	288	78 660	9 752	334 866	1 681 580	853 976
		b	-1,7	-2,5	-7,3	-2,5	-2,5	-5,2
27.1	Herstellung von Elektromotoren, Generatoren, Transformatoren, Elektrizitätsverteilungs- und -schalteinrichtungen	a	107	21 289	2 791	87 695	379 506	197 107
		b	-4,5	-4,2	-11,5	-4,3	-10,4	-11,1
27.3	Herstellung von Kabeln und elektrischem Installations- material	a	61	25 208	3 224	110 415	574 029	294 250
		b	-3,2	-2,8	-5,7	-0,3	+5,6	-
27.4	Herstellung von elektrischen Lampen und Leuchten	a	42	7 026	.	.	159 431	66 293
		b	-	+1,1	.	.	-7,5	-10,5
27.5	Herstellung von Haushaltsgeräten	a	17	14 681	1 640	65 579	.	.
		b	-	+1,2	+2,7	+3,5	.	.
28	Maschinenbau	a	809	173 778	21 509	795 237	2 936 616	1 755 458
		b	-2,4	-3,8	-9,4	-4,1	-1,7	+0,2
28.1	Herstellung von nicht wirtschaftszweigspezifischen Maschinen	a	203	57 765	7 030	292 261	1 163 190	656 439
		b	-1,9	-3,2	-8,9	-1,1	-2,4	-0,7
28.4	Herstellung von Werkzeugmaschinen	a	74	13 744	1 647	57 823	153 763	94 379
		b	-2,6	-6,2	-13,9	-9,3	-20,7	-11,6
28.9	Herstellung von Maschinen für sonstige bestimmte Wirtschaftszweige	a	251	46 046	5 714	202 417	642 310	415 128
		b	-3,8	-6,3	-11,1	-9,1	-4,7	-7,7
29	Herstellung von Kraftwagen und Kraftwagenteilen	a	168	74 245	8 927	371 715	2 074 836	1 386 958
		b	-0,6	-5,5	-10,3	-5,6	-7,9	-3,3
29.1	Herstellung von Kraftwagen und Kraftwagenmotoren	a	6	22 397	2 433	140 983	.	.
		b	-	-5,9	-11,6	-8,9	.	.
29.2	Herstellung von Karosserien, Aufbauten und Anhängern	a	39	9 946	1 273	36 182	.	.
		b	+2,6	+1,9	-1,5	+4,7	.	.
29.3	Herstellung von Teilen und Zubehör für Kraftwagen	a	123	41 902	5 221	194 550	682 397	373 551
		b	-1,6	-7,0	-11,6	-4,8	-13,6	-15,3
30	Sonstiger Fahrzeugbau	a	32	8 629	1 153	40 587	226 456	78 128
		b	-3,0	-0,2	-9,3	-7,9	-9,7	-17,1
30.2	Schienenfahrzeugbau	a	13	.	.	.	184 508	59 269
		b	+8,3	.	.	.	-3,8	-11,4
31	Herstellung von Möbeln	a	151	26 995	3 262	89 748	547 977	189 673
		b	-1,9	-0,2	-9,1	-4,2	-4,7	-5,1
32	Herstellung von sonstigen Waren	a	82	11 337	1 451	38 591	179 063	46 771
		b	-2,4	-1,4	-8,2	-5,0	-9,0	-6,4
32.4	Herstellung von Spielwaren	a	5	1 584	213	3 372	.	.
		b	-	-3,5	-8,5	-36,6	.	.
32.5	Herstellung von medizinischen und zahnmedizinischen Apparaten und Materialien	a	55	.	.	.	111 522	31 439
		b	-3,5	.	.	.	-2,8	-1,6
33	Reparatur und Installation von Maschinen und Ausrüstungen	a	222	34 085	4 191	143 274	352 549	52 720
		b	+5,2	+5,9	-0,5	+7,7	+15,5	+55,9
33.1	Reparatur von Metallerzeugnissen, Maschinen und Ausrüstungen	a	129	20 751	2 539	87 873	192 207	29 195
		b	+1,6	+1,8	-5,9	+5,6	-5,4	+52,1
33.2	Installation von Maschinen und Ausrüstungen a. n. g.	a	93	13 334	1 652	55 401	160 343	23 525
		b	+10,7	+13,1	+9,3	+11,2	+57,1	+60,9
	Insgesamt	a	4 991	1 061 206	133 432	4 436 867	23 676 808	10 948 741
		b	-2,6	-2,7	-7,9	-3,4	-8,1	-7,2

## 5. Umsatz in Nordrhein-Westfalen nach Wirtschaftszweigen

Systematik-Nr.	Wirtschaftszweig a = Januar 2021 b = Veränderung gegenüber gleichem Vorjahreszeitraum in %		Gesamtumsatz	Auslandsumsatz		Anteil Auslandsumsatz am Gesamtumsatz (Exportquote)
				insgesamt	darunter Eurozone	
				1 000 EUR		%
B	Bergbau und Gewinnung von Steinen und Erden	a	.	.	.	.
		b	.	.	.	x
05	Kohlenbergbau	a	.	.	.	.
		b	.	.	.	x
06	Gewinnung von Erdöl und Erdgas	a	—	—	—	—
		b	—	—	—	—
07	Erzbergbau	a	.	.	.	.
		b	.	.	.	x
08	Gewinnung von Steinen und Erden, sonstiger Bergbau	a	33 899	.	.	.
		b	—4,0	.	.	x
09	Erbringung von Dienstleistungen für den Bergbau und für die Gewinnung von Steinen und Erden	a	—	—	—	—
		b	—	—	—	—
C	Verarbeitendes Gewerbe	a	.	.	.	.
		b	.	.	.	x
10	Herstellung von Nahrungs- und Futtermitteln	a	2 304 011	519 297	392 601	22,5
		b	—16,7	—22,6	—13,2	x
10.1	Schlachten und Fleischverarbeitung	a	775 231	117 785	91 312	15,2
		b	—27,5	—50,2	—26,1	x
10.3	Obst- und Gemüseverarbeitung	a	283 510	54 290	46 427	19,1
		b	—3,2	+5,6	+3,6	x
10.5	Milchverarbeitung	a	125 844	55 824	41 296	44,4
		b	—20,4	—20,4	—26,3	x
10.6	Mahl- und Schälmaschinen, Herstellung von Stärke und Stärkeerzeugnissen	a	90 287	35 455	25 122	39,3
		b	—31,6	—29,3	—5,7	x
10.7	Herstellung von Back- und Teigwaren	a	325 702	30 527	22 867	9,4
		b	—10,2	—10,4	—11,8	x
10.8	Herstellung von sonstigen Nahrungsmitteln	a	512 366	158 744	115 817	31,0
		b	—8,7	—6,3	—8,2	x
11	Getränkeherstellung	a	210 160	17 784	9 919	8,5
		b	—19,2	—10,8	—9,4	x
12	Tabakverarbeitung	a	.	.	.	.
		b	.	.	.	x
13	Herstellung von Textilien	a	250 518	128 625	65 250	51,3
		b	—2,4	—0,2	—11,6	x
13.2	Weberei	a	52 835	30 068	20 308	56,9
		b	—15,8	—15,0	—16,9	x
13.3	Veredlung von Textilien und Bekleidung	a	16 666	.	5 273	.
		b	—16,7	.	—26,0	x
13.9	Herstellung von sonstigen Textilwaren	a	178 430	88 800	37 995	49,8
		b	+4,2	+8,3	—5,5	x
14	Herstellung von Bekleidung	a	.	.	.	.
		b	.	.	.	x
15	Herstellung von Leder, Lederwaren und Schuhen	a	59 707	21 182	15 640	35,5
		b	—6,6	—8,4	+1,5	x
16	Herstellung von Holz-, Flecht-, Korb- und Korkwaren (ohne Möbel)	a	254 698	74 908	42 986	29,4
		b	—1,1	+5,9	—2,1	x
17	Herstellung von Papier, Pappe und Waren daraus	a	585 302	240 552	164 736	41,1
		b	—6,8	—8,4	—9,5	x
17.1	Herstellung von Holz- und Zellstoff, Papier, Karton und Pappe	a	230 379	122 271	74 839	53,1
		b	—6,9	—12,2	—14,3	x
17.2	Herstellung von Waren aus Papier, Karton und Pappe	a	354 923	118 280	89 897	33,3
		b	—6,7	—4,0	—5,0	x
18	Herstellung von Druckerzeugnissen; Vervielfältigung von bespielten Ton-, Bild- und Datenträgern	a	182 320	26 237	18 183	14,4
		b	—20,1	—16,0	—12,4	x



## Noch: 5. Umsatz in Nordrhein-Westfalen nach Wirtschaftszweigen

Systematik-Nr.	Wirtschaftszweig a = Januar 2021 b = Veränderung gegenüber gleichem Vorjahreszeitraum in %		Gesamtumsatz	Auslandsumsatz		Anteil Auslandsumsatz am Gesamtumsatz (Exportquote)
				insgesamt	darunter Eurozone	
			1 000 EUR			%
19	Kokerei und Mineralölverarbeitung	a	464 582	76 844	65 492	16,5
		b	-35,9	-48,6	-51,0	x
20	Herstellung von chemischen Erzeugnissen	a	3 505 474	2 109 763	1 047 647	60,2
		b	-7,9	-8,0	-9,8	x
20.1	Herstellung von chemischen Grundstoffen, Düngemitteln und Stickstoffverbindungen, Kunststoffen in Primärformen und synthetischem Kautschuk in Primärformen	a	2 181 742	1 358 013	714 332	62,2
		b	-10,2	-10,9	-11,3	x
20.3	Herstellung von Anstrichmitteln, Druckfarben und Kitt	a	240 888	124 425	79 035	51,7
		b	-11,0	-12,1	-15,9	x
20.4	Herstellung von Seifen, Wasch-, Reinigungs- und Körperpflegemitteln sowie von Duftstoffen	a	422 624	178 089	109 911	42,1
		b	-5,2	-4,0	+4,0	x
20.5	Herstellung von sonstigen chemischen Erzeugnissen	a	450 339	271 199	120 921	60,2
		b	+5,7	+14,0	+7,1	x
21	Herstellung von pharmazeutischen Erzeugnissen	a	477 627	348 418	97 574	72,9
		b	-3,1	-9,2	+28,9	x
22	Herstellung von Gummi- und Kunststoffwaren	a	1 128 465	485 622	294 515	43,0
		b	-6,0	-3,1	-3,4	x
22.1	Herstellung von Gummiwaren	a	174 472	97 212	49 359	55,7
		b	-7,7	-3,5	+12,4	x
22.2	Herstellung von Kunststoffwaren	a	953 993	388 409	245 156	40,7
		b	-5,6	-3,0	-6,0	x
23	Herstellung von Glas und Glaswaren, Keramik, Verarbeitung von Steinen und Erden	a	434 180	171 340	96 464	39,5
		b	-5,0	-3,8	-16,1	x
23.1	Herstellung von Glas und Glaswaren	a	147 238	71 004	48 351	48,2
		b	-6,6	-3,7	-2,4	x
23.5	Herstellung von Zement, Kalk und gebranntem Gips	a	73 832	16 948	15 730	23,0
		b	+6,9	+2,5	+12,6	x
23.6	Herstellung von Erzeugnissen aus Beton, Zement und Gips	a	73 225	11 013	7 365	15,0
		b	+4,5	+12,3	-9,3	x
23.9	Herstellung von Schleifkörpern und Schleifmitteln auf Unterlage sowie sonstigen Erzeugnissen aus nichtmetallischen Mineralien a. n. g.	a	75 968	40 662	16 643	53,5
		b	-8,5	+6,6	-35,6	x
24	Metallerzeugung und -bearbeitung	a	2 929 555	1 096 858	636 001	37,4
		b	-4,8	-11,1	-16,0	x
24.2	Herstellung von Stahlrohren, Rohrform-, Rohrverschluss- und Rohrverbindungsstücken aus Stahl	a	255 505	143 868	84 818	56,3
		b	-23,1	-30,2	-38,4	x
24.3	Sonstige erste Bearbeitung von Eisen und Stahl	a	416 687	167 738	99 800	40,3
		b	-3,0	-4,0	-6,0	x
24.4	Erzeugung und erste Bearbeitung von NE-Metallen	a	776 507	298 495	171 262	38,4
		b	-1,3	-10,3	-16,1	x
24.5	Gießereien	a	302 621	128 549	85 583	42,5
		b	-18,4	-14,7	-14,2	x
25	Herstellung von Metallerzeugnissen	a	2 052 480	810 534	473 449	39,5
		b	-10,4	-8,6	-14,3	x
25.1	Stahl- und Leichtmetallbau	a	254 908	56 553	38 759	22,2
		b	-9,8	-16,6	-19,8	x
25.5	Herstellung von Schmiede-, Press-, Zieh- und Stanzteilen, gewalzten Ringen und pulvermetallurgischen Erzeugnissen	a	498 948	204 362	128 896	41,0
		b	-15,5	-15,1	-18,5	x
25.6	Oberflächenveredlung und Wärmebehandlung; Mechanik a. n. g.	a	222 937	47 092	29 206	21,1
		b	-8,9	-11,0	-11,7	x
25.7	Herstellung von Schneidwaren, Werkzeugen, Schlössern und Beschlägen aus unedlen Metallen	a	549 432	268 420	143 966	48,9
		b	-6,1	-0,7	-9,0	x
25.9	Herstellung von sonstigen Metallwaren	a	481 171	208 682	121 906	43,4
		b	-9,1	-11,0	-16,6	x

## Noch: 5. Umsatz in Nordrhein-Westfalen nach Wirtschaftszweigen

Systematik-Nr.	Wirtschaftszweig a = Januar 2021 b = Veränderung gegenüber gleichem Vorjahreszeitraum in %		Gesamtumsatz	Auslandsumsatz		Anteil Auslandsumsatz am Gesamtumsatz (Exportquote)
				insgesamt	darunter Eurozone	
			1 000 EUR			%
26	Herstellung von Datenverarbeitungsgeräten, elektronischen und optischen Erzeugnissen	a b	704 291 -7,8	418 666 -2,9	157 464 -15,9	59,4 x
26.3	Herstellung von Geräten und Einrichtungen der Telekommunikationstechnik	a b	63 259 -35,3	23 489 -38,6	16 086 -34,1	37,1 x
26.5	Herstellung von Mess-, Kontroll-, Navigations- u. ä. Instrumenten und Vorrichtungen; Herstellung von Uhren	a b	193 083 -21,9	100 341 -30,8	46 240 -14,9	52,0 x
27	Herstellung von elektrischen Ausrüstungen	a b	1 681 580 -2,5	853 976 -5,2	414 744 -3,7	50,8 x
27.1	Herstellung von Elektromotoren, Generatoren, Transformatoren, Elektrizitätsverteilungs- und -schalteinrichtungen	a b	379 506 -10,4	197 107 -11,1	87 752 -21,3	51,9 x
27.3	Herstellung von Kabeln und elektrischem Installations- material	a b	574 029 +5,6	294 250 -	141 034 +12,3	51,3 x
27.4	Herstellung von elektrischen Lampen und Leuchten	a b	159 431 -7,5	66 293 -10,5	42 448 -6,7	41,6 x
27.5	Herstellung von Haushaltsgeräten	a b	. .	. .	. .	. x
28	Maschinenbau	a b	2 936 616 -1,7	1 755 458 +0,2	730 767 +0,6	59,8 x
28.1	Herstellung von nicht wirtschaftszweigspezifischen Maschinen	a b	1 163 190 -2,4	656 439 -0,7	259 782 -11,8	56,4 x
28.4	Herstellung von Werkzeugmaschinen	a b	153 763 -20,7	94 379 -11,6	35 227 -28,8	61,4 x
28.9	Herstellung von Maschinen für sonstige bestimmte Wirtschaftszweige	a b	642 310 -4,7	415 128 -7,7	130 637 -9,0	64,6 x
29	Herstellung von Kraftwagen und Kraftwagenteilen	a b	2 074 836 -7,9	1 386 958 -3,3	631 597 +2,4	66,8 x
29.1	Herstellung von Kraftwagen und Kraftwagenmotoren	a b	. .	. .	. .	. x
29.2	Herstellung von Karosserien, Aufbauten und Anhängern	a b	. .	. .	. .	. x
29.3	Herstellung von Teilen und Zubehör für Kraftwagen	a b	682 397 -13,6	373 551 -15,3	194 906 -11,4	54,7 x
30	Sonstiger Fahrzeugbau	a b	226 456 -9,7	78 128 -17,1	30 362 -3,9	34,5 x
30.2	Schienenfahrzeugbau	a b	184 508 -3,8	59 269 -11,4	20 612 +24,9	32,1 x
31	Herstellung von Möbeln	a b	547 977 -4,7	189 673 -5,1	143 375 -4,2	34,6 x
32	Herstellung von sonstigen Waren	a b	179 063 -9,0	46 771 -6,4	21 919 -25,6	26,1 x
32.4	Herstellung von Spielwaren	a b	. .	. .	3 173 -46,4	. x
32.5	Herstellung von medizinischen und zahnmedizinischen Apparaten und Materialien	a b	111 522 -2,8	31 439 -1,6	13 162 -22,8	28,2 x
33	Reparatur und Installation von Maschinen und Ausrüstungen	a b	352 549 +15,5	52 720 +55,9	20 153 +1,5	15,0 x
33.1	Reparatur von Metallerzeugnissen, Maschinen und Ausrüstungen	a b	192 207 -5,4	29 195 +52,1	7 497 -36,3	15,2 x
33.2	Installation von Maschinen und Ausrüstungen a. n. g.	a b	160 343 +57,1	23 525 +60,9	12 657 +56,7	14,7 x
	<b>Insgesamt</b>	a b	<b>23 676 808 -8,1</b>	<b>10 948 741 -7,2</b>	<b>5 597 651 -8,9</b>	<b>46,2 x</b>

**6. Betriebe, Beschäftigte, geleistete Arbeitsstunden, Entgelte und Umsatz des Verarbeitenden Gewerbes  
sowie des Bergbaus und der Gewinnung von Steinen und Erden nach Verwaltungsbezirken  
Berichtsmonat Januar 2021**

Verwaltungsbezirk	Betriebe	Beschäftigte	Geleistete Arbeits- stunden	Entgelte	Gesamtumsatz	
					insgesamt	darunter Auslands- umsatz
		Anzahl		1 000	1 000 EUR	
Kreisfreie Städte						
Düsseldorf	72	27 925	3 269	144 937	579 295	281 288
Duisburg	51	29 661	3 680	161 993	845 267	217 239
Essen	67	11 732	1 501	52 346	273 953	134 965
Krefeld	59	18 557	2 495	89 315	558 566	292 527
Mönchengladbach	61	11 927	1 447	47 892	186 456	91 705
Mülheim a. d. Ruhr	32	8 554	1 018	46 464	140 461	84 315
Oberhausen	31	5 886	711	29 151	127 853	81 341
Remscheid	71	12 334	1 622	53 270	277 639	152 081
Solingen	61	9 621	1 272	38 121	140 478	72 128
Wuppertal	91	21 579	2 644	115 292	283 410	164 170
Kreise						
Kleve	79	11 310	1 469	41 144	269 615	140 318
Mettmann	183	33 430	4 406	154 466	837 729	453 071
Rhein-Kreis Neuss	76	23 768	3 115	117 872	776 038	465 116
Viersen	86	10 932	1 359	37 419	191 904	90 761
Wesel	90	16 374	2 092	69 784	416 835	221 913
Regierungsbezirk Düsseldorf	1 110	253 590	32 102	1 199 465	5 905 498	2 942 937
Kreisfreie Städte						
Bonn	28	6 025	743	26 561	81 546	51 787
Köln	121	43 065	5 299	240 123	1 742 907	1 048 391
Leverkusen	30	14 523	1 938	80 191	517 646	385 498
Kreise						
Städteregion Aachen	133	30 241	3 964	139 289	664 475	301 008
darunter kreisfreie Stadt Aachen	47	15 040	1 931	67 938	322 198	156 714
Düren	83	13 814	1 864	61 940	288 914	146 957
Rhein-Erft-Kreis	69	17 470	2 333	79 240	844 872	358 499
Euskirchen	43	8 023	996	32 943	139 772	45 587
Heinsberg	68	10 825	1 301	39 356	213 615	78 845
Oberbergischer Kreis	144	29 551	3 614	117 329	551 277	245 839
Rheinisch-Bergischer Kreis	60	11 609	1 488	47 646	207 518	128 656
Rhein-Sieg-Kreis	132	20 889	2 628	80 466	409 931	174 126
Regierungsbezirk Köln	911	206 035	26 169	945 085	5 662 470	2 965 193
Kreisfreie Städte						
Bottrop	18	3 460	476	14 097	45 764	21 493
Gelsenkirchen	33	6 906	858	36 248	215 144	60 923
Münster	39	9 621	1 273	38 728	210 190	79 528

Noch: **6. Betriebe, Beschäftigte, geleistete Arbeitsstunden, Entgelte und Umsatz des Verarbeitenden Gewerbes sowie des Bergbaus und der Gewinnung von Steinen und Erden nach Verwaltungsbezirken**  
**Berichtsmonat Januar 2021**

Verwaltungsbezirk	Betriebe	Beschäftigte	Geleistete Arbeits- stunden	Entgelte	Gesamtumsatz	
					insgesamt	darunter Auslands- umsatz
		Anzahl		1 000	1 000 EUR	
Kreise						
Borken	205	34 585	4 510	119 001	544 079	200 461
Coesfeld	78	12 039	1 609	41 338	261 273	77 307
Recklinghausen	100	18 609	2 374	74 051	530 464	266 057
Steinfurt	169	32 402	4 196	112 233	605 099	258 385
Warendorf	103	25 804	3 273	106 530	429 070	164 894
Regierungsbezirk Münster	745	143 426	18 569	542 225	2 841 083	1 129 048
Kreisfreie Stadt						
Bielefeld	84	19 248	2 272	72 834	323 182	144 745
Kreise						
Gütersloh	208	63 703	7 958	224 285	1 404 036	600 800
Herford	144	26 289	3 250	88 937	500 826	180 157
Höxter	54	8 114	1 018	25 346	121 465	41 920
Lippe	119	26 911	3 293	102 088	549 273	294 869
Minden-Lübbecke	146	29 415	3 772	103 907	520 919	202 984
Paderborn	117	23 130	2 848	86 723	377 717	134 591
Regierungsbezirk Detmold	872	196 810	24 411	704 119	3 797 418	1 600 066
Kreisfreie Städte						
Bochum	65	12 148	1 522	50 741	231 292	78 227
Dortmund	81	18 111	2 230	84 044	360 322	174 571
Hagen	64	11 048	1 344	47 280	334 949	105 244
Hamm	43	7 985	986	29 593	186 939	60 641
Herne	24	4 338	527	17 984	89 921	48 934
Kreise						
Ennepe-Ruhr-Kreis	143	24 098	2 958	99 601	500 121	243 842
Hochsauerlandkreis	140	27 162	3 327	96 683	475 791	182 824
Märkischer Kreis	311	55 217	6 749	212 413	1 115 363	481 413
Olpe	117	22 290	2 812	84 586	499 788	172 235
Siegen-Wittgenstein	152	31 963	4 001	125 710	573 529	268 942
Soest	114	27 152	3 342	113 952	623 889	314 141
Unna	99	19 833	2 383	83 385	478 435	180 485
Regierungsbezirk Arnsberg	1 353	261 345	32 182	1 045 972	5 470 339	2 311 498
Land Nordrhein-Westfalen	4 991	1 061 206	133 432	4 436 867	23 676 808	10 948 741

## 7. Betriebe, Beschäftigte und Umsatz in Nordrhein-Westfalen nach fachlichen Betriebsteilen

Systematik-Nr.	Wirtschaftszweig  a = Januar 2021 b = Veränderung gegenüber gleichem Vorjahreszeitraum in %		Betriebs- teile	Beschäftigte	Umsatz		
					insgesamt	darunter Auslandsumsatz	
			Anzahl		1 000 EUR		%
B	Bergbau und Gewinnung von Steinen und Erden	a	44	7 258	52 240	9 561	18,3
		b	+2,3	-3,8	-6,5	-13,0	x
05	Kohlenbergbau	a	7	4 592	.	.	.
		b	-	-6,3	.	.	x
06	Gewinnung von Erdöl und Erdgas	a	-	-	-	-	-
		b	-	-	-	-	-
07	Erzbergbau	a	1	.	.	.	.
		b	-	.	.	.	x
08	Gewinnung von Steinen und Erden, sonstiger Bergbau	a	35	.	27 681	5 208	18,8
		b	-	.	-6,2	-16,1	x
09	Erbringung von Dienstleistungen für den Bergbau und für die Gewinnung von Steinen und Erden	a	1	.	.	.	.
		b	x	.	.	.	x
C	Verarbeitendes Gewerbe	a	7 312	1 018 224	20 345 438	9 165 010	45,0
		b	-2,3	-2,8	-9,2	-8,9	x
10	Herstellung von Nahrungs- und Futtermitteln	a	599	92 216	2 103 658	469 355	22,3
		b	-1,5	+4,7	-17,1	-22,4	x
10.1	Schlachten und Fleischverarbeitung	a	146	30 704	755 641	118 431	15,7
		b	-5,8	+15,1	-27,8	-50,0	x
10.3	Obst- und Gemüseverarbeitung	a	47	5 595	224 946	37 033	16,5
		b	+6,8	+1,1	-8,9	-2,6	x
10.5	Milchverarbeitung	a	24	3 281	99 382	36 129	36,4
		b	+14,3	+6,1	-21,1	-18,8	x
10.6	Mahl- und Schälmühlen, Herstellung von Stärke und Stärkeerzeugnissen	a	22	2 057	78 792	28 977	36,8
		b	-4,3	-1,1	-17,3	-6,8	x
10.7	Herstellung von Back- und Teigwaren	a	177	23 912	271 634	28 202	10,4
		b	-3,8	-0,6	-11,0	-10,3	x
10.8	Herstellung von sonstigen Nahrungsmitteln	a	134	23 130	490 819	154 086	31,4
		b	-	+0,1	-8,0	-5,9	x
11	Getränkeherstellung	a	76	7 985	214 951	23 806	11,1
		b	+4,1	+3,7	-20,2	-23,5	x
12	Tabakverarbeitung	a	3	623	20 337	7 779	38,3
		b	-	-3,0	+1,2	+4,8	x
13	Herstellung von Textilien	a	144	14 156	221 102	112 634	50,9
		b	-0,7	-5,3	-9,1	-8,9	x
13.2	Weberei	a	25	3 012	42 598	26 263	61,7
		b	-3,8	-3,6	-19,0	-17,1	x
13.3	Veredlung von Textilien und Bekleidung	a	17	1 524	21 725	7 780	35,8
		b	-	+4,7	+6,5	-16,7	x
13.9	Herstellung von sonstigen Textilwaren	a	95	9 351	153 384	76 291	49,7
		b	+1,1	-6,8	-7,7	-4,7	x
14	Herstellung von Bekleidung	a	27	4 014	48 956	18 841	38,5
		b	+3,8	-6,2	-56,4	-62,1	x
15	Herstellung von Leder, Lederwaren und Schuhen	a	14	1 758	51 949	17 897	34,5
		b	-	-2,2	-6,1	-10,0	x
16	Herstellung von Holz-, Flecht-, Korb- und Korkwaren (ohne Möbel)	a	101	12 275	239 908	71 937	30,0
		b	+1,0	+0,3	+0,4	+6,4	x
17	Herstellung von Papier, Pappe und Waren daraus	a	163	24 735	550 951	221 999	40,3
		b	-	-1,6	-7,6	-10,1	x
17.1	Herstellung von Holz- und Zellstoff, Papier, Karton und Pappe	a	43	6 518	211 483	114 614	54,2
		b	-4,4	-4,5	-9,1	-15,2	x
17.2	Herstellung von Waren aus Papier, Karton und Pappe	a	120	18 217	339 468	107 385	31,6
		b	+1,7	-0,5	-6,7	-3,9	x
18	Herstellung von Druckerzeugnissen; Vervielfältigung von bespielten Ton-, Bild- und Datenträgern	a	139	14 161	180 526	26 080	14,4
		b	-13,7	-9,1	-20,6	-15,8	x

# Noch: 7. Betriebe, Beschäftigte und Umsatz in Nordrhein-Westfalen nach fachlichen Betriebsteilen

Systematik-Nr.	Wirtschaftszweig a = Januar 2021 b = Veränderung gegenüber gleichem Vorjahreszeitraum in %		Betriebs- teile	Beschäftigte	Umsatz		
					insgesamt	darunter Auslandsumsatz	
			Anzahl		1 000 EUR	%	
19	Kokerei und Mineralölverarbeitung	a	26	5 529	432 129	80 379	18,6
		b	+4,0	+4,0	-38,4	-42,8	x
20	Herstellung von chemischen Erzeugnissen	a	567	87 885	3 053 968	1 789 654	58,6
		b	-0,9	-0,5	-8,2	-9,3	x
20.1	Herstellung von chemischen Grundstoffen, Düngemitteln und Stickstoffverbindungen, Kunststoffen in Primärformen und synthetischem Kautschuk in Primärformen	a	263	49 589	2 020 883	1 199 218	59,3
		b	+2,3	+2,8	-8,2	-9,9	x
20.3	Herstellung von Anstrichmitteln, Druckfarben und Kitten	a	57	8 120	202 224	98 787	48,9
		b	-8,1	-6,7	-12,2	-14,1	x
20.4	Herstellung von Seifen, Wasch-, Reinigungs- und Körperpflegemitteln sowie von Duftstoffen	a	93	11 674	294 979	141 920	48,1
		b	-7,0	-4,7	-7,0	-4,8	x
20.5	Herstellung von sonstigen chemischen Erzeugnissen	a	132	15 242	434 008	260 406	60,0
		b	-1,5	-3,5	-7,1	-6,7	x
21	Herstellung von pharmazeutischen Erzeugnissen	a	61	13 241	453 233	339 863	75,0
		b	-	+2,2	-14,1	-17,3	x
22	Herstellung von Gummi- und Kunststoffwaren	a	563	64 497	998 925	447 836	44,8
		b	-3,4	-3,7	-8,4	-7,7	x
22.1	Herstellung von Gummiwaren	a	53	8 551	151 138	88 339	58,4
		b	-1,9	-1,2	-7,4	-5,1	x
22.2	Herstellung von Kunststoffwaren	a	510	55 946	847 787	359 497	42,4
		b	-3,6	-4,0	-8,6	-8,3	x
23	Herstellung von Glas und Glaswaren, Keramik, Verarbeitung von Steinen und Erden	a	205	24 188	379 073	148 915	39,3
		b	-2,4	-1,5	-5,0	-1,5	x
23.1	Herstellung von Glas und Glaswaren	a	59	9 632	143 862	71 206	49,5
		b	-	-1,6	+2,2	+11,1	x
23.5	Herstellung von Zement, Kalk und gebranntem Gips	a	20	1 988	60 722	15 947	26,3
		b	-9,1	-2,1	+1,0	+2,6	x
23.6	Herstellung von Erzeugnissen aus Beton, Zement und Gips	a	57	5 046	69 141	10 801	15,6
		b	-3,4	+2,8	-0,8	+4,5	x
23.9	Herstellung von Schleifkörpern und Schleifmitteln auf Unterlage sowie sonstigen Erzeugnissen aus nichtmetallischen Mineralien a. n. g.	a	33	3 548	53 939	27 280	50,6
		b	+3,1	-3,2	-15,7	-7,7	x
24	Metallerzeugung und -bearbeitung	a	397	93 813	2 644 855	994 465	37,6
		b	-5,9	-6,7	-6,0	-11,3	x
24.2	Herstellung von Stahlrohren, Rohrform-, Rohrverschluß- und Rohrverbindungsstücken aus Stahl	a	49	13 507	229 734	125 407	54,6
		b	-9,3	-10,3	-21,8	-31,6	x
24.3	Sonstige erste Bearbeitung von Eisen und Stahl	a	103	11 783	396 566	161 450	40,7
		b	-3,7	-5,7	-3,0	-3,8	x
24.4	Erzeugung und erste Bearbeitung von NE-Metallen	a	91	18 296	704 740	267 584	38,0
		b	-3,2	-4,5	-5,3	-13,0	x
24.5	Gießereien	a	109	18 747	252 789	106 618	42,2
		b	-9,9	-10,0	-16,2	-8,1	x
25	Herstellung von Metallerzeugnissen	a	1 239	133 117	1 900 919	747 964	39,3
		b	-3,4	-4,8	-9,6	-6,9	x
25.1	Stahl- und Leichtmetallbau	a	207	18 907	229 844	51 204	22,3
		b	+0,5	-1,2	-8,7	-13,6	x
25.5	Herstellung von Schmiede-, Press-, Zieh- und Stanzteilen, gewalzten Ringen und pulvermetallurgischen Erzeugnissen	a	188	28 038	460 102	181 090	39,4
		b	-3,6	-6,1	-14,0	-13,8	x
25.6	Oberflächenveredlung und Wärmebehandlung; Mechanik a. n. g.	a	260	21 255	236 792	53 863	22,7
		b	-4,8	-6,8	-7,1	-5,9	x
25.7	Herstellung von Schneidwaren, Werkzeugen, Schlössern und Beschlägen aus unedlen Metallen	a	266	33 372	477 822	238 276	49,9
		b	-5,0	-5,1	-6,9	-0,6	x
25.9	Herstellung von sonstigen Metallwaren	a	267	28 163	462 354	205 287	44,4
		b	-4,0	-4,6	-7,3	-6,3	x

# Noch: 7. Betriebe, Beschäftigte und Umsatz in Nordrhein-Westfalen nach fachlichen Betriebsteilen

Systematik-Nr.	Wirtschaftszweig a = Januar 2021 b = Veränderung gegenüber gleichem Vorjahreszeitraum in %		Betriebs- teile	Beschäftigte	Umsatz		
					insgesamt	darunter Auslandsumsatz	
			Anzahl		1 000 EUR	%	
26	Herstellung von Datenverarbeitungsgeräten, elektronischen und optischen Erzeugnissen	a	233	32 081	609 608	380 855	62,5
		b	+2,2	-2,8	+3,6	+11,6	x
26.3	Herstellung von Geräten und Einrichtungen der Telekommunikationstechnik	a	28	3 741	70 101	28 651	40,9
		b	+3,7	-2,3	+9,8	+29,3	x
26.5	Herstellung von Mess-, Kontroll-, Navigations- u. ä. Instrumenten und Vorrichtungen; Herstellung von Uhren	a	125	14 353	174 419	96 520	55,3
		b	+0,8	-3,6	-11,0	-14,1	x
27	Herstellung von elektrischen Ausrüstungen	a	418	75 229	1 200 056	581 351	48,4
		b	-0,9	-2,9	-5,6	-9,8	x
27.1	Herstellung von Elektromotoren, Generatoren, Transformatoren, Elektrizitätsverteilungs- und -schalteinrichtungen	a	149	20 080	301 486	141 962	47,1
		b	-1,3	-3,5	-11,0	-15,0	x
27.3	Herstellung von Kabeln und elektrischem Installationsmaterial	a	90	25 555	411 966	204 033	49,5
		b	-4,3	-2,9	+4,8	-2,5	x
27.4	Herstellung von elektrischen Lampen und Leuchten	a	49	8 361	135 109	64 342	47,6
		b	-	-12,9	-21,9	-22,4	x
27.5	Herstellung von Haushaltsgeräten	a	29	10 902	196 004	96 334	49,1
		b	+3,6	+0,9	-11,1	-13,9	x
28	Maschinenbau	a	1 122	163 377	2 584 399	1 555 755	60,2
		b	-3,2	-2,7	+0,6	+3,8	x
28.1	Herstellung von nicht wirtschaftszweigspezifischen Maschinen	a	276	54 167	1 002 816	550 618	54,9
		b	-1,8	-0,2	-	+2,7	x
28.4	Herstellung von Werkzeugmaschinen	a	101	13 280	138 977	87 420	62,9
		b	-7,3	-7,8	-22,3	-10,6	x
28.9	Herstellung von Maschinen für sonstige bestimmte Wirtschaftszweige	a	370	44 481	593 140	392 399	66,2
		b	-3,4	-5,2	-2,9	-6,0	x
29	Herstellung von Kraftwagen und Kraftwagenteilen	a	206	69 408	1 225 654	759 409	62,0
		b	-2,4	-5,7	-13,4	-14,2	x
29.1	Herstellung von Kraftwagen und Kraftwagenmotoren	a	9	19 848	336 718	256 561	76,2
		b	-	-3,4	-25,1	-26,6	x
29.2	Herstellung von Karosserien, Aufbauten und Anhängern	a	43	9 186	213 870	130 181	60,9
		b	-	-1,2	+6,0	+12,5	x
29.3	Herstellung von Teilen und Zubehör für Kraftwagen	a	154	40 374	675 067	372 667	55,2
		b	-3,1	-7,8	-11,7	-11,3	x
30	Sonstiger Fahrzeugbau	a	47	8 947	230 067	80 762	35,1
		b	-	+1,3	-9,2	-17,1	x
30.2	Schienenfahrzeugbau	a	17	5 891	187 574	61 648	32,9
		b	+6,3	+2,8	-4,5	-12,1	x
31	Herstellung von Möbeln	a	188	26 388	498 402	173 921	34,9
		b	-1,1	-0,7	-4,5	-4,6	x
32	Herstellung von sonstigen Waren	a	96	10 069	128 315	41 813	32,6
		b	-1,0	-1,1	-7,6	-0,6	x
32.4	Herstellung von Spielwaren	a	6	1 335	12 313	3 828	31,1
		b	-	-5,5	-43,4	+5,7	x
32.5	Herstellung von medizinischen und zahnmedizinischen Apparaten und Materialien	a	62	7 011	97 755	30 344	31,0
		b	-3,1	-0,7	-1,6	-1,7	x
33	Reparatur und Installation von Maschinen und Ausrüstungen	a	678	38 532	373 497	71 741	19,2
		b	-0,4	-6,3	-5,6	-31,7	x
33.1	Reparatur von Metallerzeugnissen, Maschinen und Ausrüstungen	a	450	23 100	202 090	41 682	20,6
		b	-0,4	-5,1	-17,3	-25,7	x
33.2	Installation von Maschinen und Ausrüstungen a. n. g.	a	228	15 432	171 407	30 059	17,5
		b	-0,4	-7,9	+13,2	-38,7	x
	<b>Insgesamt</b>	<b>a</b>	<b>7 356</b>	<b>1 025 482</b>	<b>20 397 678</b>	<b>9 174 572</b>	<b>45,0</b>
		<b>b</b>	<b>-2,3</b>	<b>-2,8</b>	<b>-9,2</b>	<b>-8,9</b>	<b>x</b>

# **Veröffentlichungen zur Entwicklung und Struktur im Verarbeitenden Gewerbe sowie im Bergbau und bei der Gewinnung von Steinen und Erden**

## **Betriebsergebnisse**

### **– monatlich**

Inhalt: Betriebe, Beschäftigte, Arbeitsstunden, Entgelte und Umsätze in Nordrhein-Westfalen nach Wirtschaftszweigen und nach Regierungsbezirken sowie kreisfreien Städten und Kreisen insgesamt; aktuellste Produktions- und Auftragseingangsindizes nach Wirtschaftszweigen in Nordrhein-Westfalen. Betriebe, Beschäftigte und Umsatz in Nordrhein-Westfalen nach fachlichen Betriebsteilen.

Artikelnummer: E133

### **– jährlich**

Inhalt: Betriebe, Beschäftigte, Arbeitsstunden, Entgelte und Umsätze in Nordrhein-Westfalen nach Wirtschaftszweigen und nach Regierungsbezirken sowie kreisfreien Städten und Kreisen. Betriebe, Beschäftigte, Entgelte und Umsatz in Nordrhein-Westfalen nach Wirtschaftszweigen und Größenklassen.

Artikelnummer: E123

## **Produktion**

Inhalt: Zum Absatz bestimmte Produktion, nach Güterabteilungen und Güterklassen.

Artikelnummer: E153

## **Unternehmens- und Betriebsergebnisse – Investitionen**

### **– jährlich**

Inhalt: Unternehmen, Beschäftigte und Umsatz, Investitionen der Unternehmen nach Wirtschaftszweigen und Unternehmens- bzw. Betriebsgrößenklassen; Investitionen der Betriebe nach Wirtschaftszweigen, Betriebs- und Umsatzgrößenklassen. Jährliche Ergebnisse für Gemeinden.

Artikelnummer: E163

**Weitere Auskünfte zu diesen Veröffentlichungen erteilt Ihnen gerne der statistische Auskunftsdienst unter der Telefon-Nr. 0211 9449-2495 oder per E-Mail unter [statistik-info@it.nrw.de](mailto:statistik-info@it.nrw.de).**