



| | | | | | | | | |
|---------------|-----|---|-------------|----|------|--|-----|---------------|
| und Erden. . | 2 | x | . | . | 1200 | Tabakerzeugnisse (ohne Abfälle) | 5 | x |
| rdgas- | - | - | - | - | 1299 | Veredlung von Erzeugnissen dieser Güter- | - | - |
| ergbau | - | - | - | - | 13 | abteilung | - | - |
| und Erden. . | 2 | x | . | . | 1310 | Textilien | 237 | x |
| . | 962 | x | 24 479 717 | 22 | 1310 | Textile Spinnstoffe und Garne. | 10 | 17 099 206 |
| . | 92 | x | 4 232 700 | 32 | 1320 | Gewebe. | 43 | 69 407 753 |
| . | 22 | x | 196 962 | 7 | 1330 | Textilveredlung. | 48 | x |
| . | 157 | x | 4 410 627 | 31 | 1391 | Gewirke und Gestricke. | 12 | x |
| erzeugnisse . | 10 | x | 9 609 047 | 5 | 1392 | Konfektionierte Textilwaren (ohne Bekleidung) . . | 70 | x |
| oren, | 6 | x | 148 319 | 14 | 1393 | Teppiche und textile Fußbodenbeläge, | - | - |
| . | 12 | x | 495 480 | 26 | 1394 | auch konfektioniert | kg | 14 36 845 082 |
| l. g. | 42 | x | 1 211 722 | 36 | 1395 | Sellerwaren | kg | 4 3 029 310 |
| . | 11 | . | 2 885 581 | 30 | 1396 | Vliesstoffe (auch getränkt, bestrichen, überzogen | - | - |
| . | 4 | . | 97 467 | 16 | 1399 | oder mit Lagen versehen) und Erzeugnisse | kg | 12 49 308 780 |
| peiseeis) . . | 27 | x | 1 342 737 | 8 | 14 | daraus (ohne Bekleidung) | 65 | x |
| . | 4 | x | 85 542 600 | 10 | 1411 | Technische Textilien | 5 | x |
| . | 26 | x | 577 201 | 19 | 1412 | Sonstige Textilwaren, a. n. g. | 49 | x |
| . | 13 | x | 460 971 | 42 | 1413 | Bekleidung | - | - |
| . | 508 | x | 3 186 592 | 26 | 1414 | Bekleidung aus Leder oder rekonstituiertem | - | - |
| kg | 55 | . | . | . | 1415 | Leder (einschl. Mänteln) (ohne Bekleidungs- | - | - |
| t | 2 | . | . | . | 1416 | zubehör, Schuhe und Kopfbedeckungen) | St | 11 1 075 085 |
| t | 7 | . | . | . | 1417 | Arbeits- und Berufsbekleidung | 19 | 5 795 500 |
| kg | 41 | . | 605 557 331 | 30 | 1418 | Sonstige Oberbekleidung (ohne Arbeits- | 11 | x |
| kg | 11 | . | 124 048 886 | 26 | 1419 | und Berufsbekleidung) | 12 | x |
| . | 24 | x | 474 688 | 17 | 1420 | Wäsche. | - | - |
| . | 24 | x | 465 843 | 18 | 1431 | Bekleidung und Bekleidungszubehör, a. n. g. . . . | 4 | x |
| ereitungen, | . | . | . | . | 1432 | Pelzwaren | - | - |
| n oder zum | kg | . | . | . | 1433 | Strumpfwaren. | 4 | x |
| inem Inhalt | 61 | x | 786 590 | 17 | 1434 | Bekleidung a. n. g., aus Gewirken oder Gestricke | St | 4 . |
| . | 29 | x | 453 031 | 12 | 1435 | Veredlung von Erzeugnissen dieser Güterab- | - | - |
| ereitet | 26 | . | . | . | 1436 | teilung (ohne Bekleidung aus textilen Stoffen) . . | 2 | x |
| Güter- | . | . | . | . | 1437 | Leder und Lederwaren | 33 | x |
| . | . | . | . | . | 1438 | Leder und Lederfaserstoff; zugerichtete | - | - |
| . | . | . | . | . | 1439 | und gefärbte Felle | 4 | x |
| . | . | . | . | . | 1440 | Lederwaren (ohne Lederbekleidung und Schuhe) . | 16 | x |
| . | . | . | . | . | 1441 | Schuhe | 13 | x |
| . | . | . | . | . | 1442 | Veredlung von Erzeugnissen dieser Güter- | - | - |
| . | . | . | . | . | 1443 | abteilung | - | - |

Statistische Berichte

Gäste und Übernachtungen im Reiseverkehr Nordrhein-Westfalens

November 2020



Gäste und Übernachtungen im Reiseverkehr Nordrhein-Westfalens

November 2020

Herausgegeben von
Information und Technik Nordrhein-Westfalen, Statistisches Landesamt
Mauerstraße 51, 40476 Düsseldorf • Postfach 10 11 05, 40002 Düsseldorf
Telefon +49211 9449-01 • Telefax 0211 9449-8000
Internet: <http://www.it.nrw>
E-Mail: poststelle@it.nrw.de

Erschienen im Januar 2021

Alle Statistischen Berichte finden Sie als PDF-Datei zum kostenlosen
Download in unserer Internet-Rubrik Aktuell / Publikationen.
© Information und Technik NRW, Düsseldorf, 2021
Auszugsweise Vervielfältigung und Verbreitung mit Quellenangabe gestattet.

Inhalt

| | Seite |
|--|-------|
| Vorbemerkungen | 4 |
| Hinweis | 5 |
| Grafiken | 6 |
| Tabellenteil | |
| 1. Entwicklung der Ankünfte und Übernachtungen | 8 |
| 2. Kapazität und Leistung der Beherbergungsstätten im November 2020 nach | |
| 2.1 Verwaltungsbezirken | 9 |
| 2.2 Gemeindegruppen und Betriebsarten | 23 |
| 2.3 Reisegebieten und Betriebsarten | 27 |
| 2.4 Reisegebieten und Herkunftsländern | 31 |
| 3. Leistung der Beherbergungsstätten von Januar bis November 2020 nach | |
| 3.1 Verwaltungsbezirken | 44 |
| 3.2 Gemeindegruppen und Betriebsarten | 58 |
| 3.3 Reisegebieten und Betriebsarten | 62 |
| 3.4 Reisegebieten und Herkunftsländern | 66 |
| 4.1 Leistung der Campingplätze nach Herkunftsländern | 79 |
| 4.2 Leistung der Campingplätze nach Herkunftsländern – kumulierte Ergebnisse | 80 |
| Karte | |
| Reisegebiete in Nordrhein-Westfalen | 81 |
| Übersicht der Reisegebiete / Regionen in Nordrhein-Westfalen | 82 |
| Karte | |
| Kur- und Erholungsorte in Nordrhein-Westfalen | 83 |
| Verzeichnis der Kurorte und Erholungsorte in Nordrhein-Westfalen | 84 |
| Veröffentlichungen | 86 |

Vorbemerkungen

In der Beherbergungsstatistik des Reiseverkehrs werden monatlich die angekommenen Gäste und Gästeübernachtungen in Beherbergungsbetrieben und auf Campingplätzen erfasst, wobei die Gäste aus dem Ausland nach dem Herkunftsland (ständiger Wohnsitz) untergliedert werden. Bei Beherbergungsbetrieben wird die Zahl der angebotenen Betten und bei Campingplätzen die Zahl der angebotenen Stellplätze erhoben. Einmal jährlich wird bei Betrieben der klassischen Hotellerie zum Stichtag 31. Juli die Zahl der angebotenen Gästezimmer erfasst und in der Juli-Ausgabe dieses Berichts veröffentlicht.

Die Rechtsgrundlage dieser Erhebung ist das „Gesetz zur Neuordnung der Statistik über die Beherbergung im Reiseverkehr (Beherbergungsstatistikgesetz – BeherbStatG) vom 22. Mai 2002“ (BGBl. I S. 1642), zuletzt geändert durch Artikel 11 des Gesetzes vom 28. Juli 2015 (BGBl. I S. 1400). Nach § 3 (I) dieses Gesetzes werden nur Beherbergungsbetriebe in die Erhebung einbezogen, die zehn und mehr Schlafgelegenheiten bzw. bei Campingplätzen zehn und mehr Stellplätze aufweisen.

Darstellung der Ergebnisse

Die vorliegenden Monatsergebnisse enthalten vorläufige Zahlen. In der Regel weichen aber die endgültigen Ergebnisse nur geringfügig davon ab. In den aufsummierten Teiljahresergebnissen im zweiten Teil des Berichtes fließen jeweils nachträgliche Meldungen von Beherbergungsbetrieben ein, so dass diese Ergebnisse im Laufes des Jahres beständiger werden.

Zurzeit gibt es in Nordrhein-Westfalen zwei Gemeinden (von 396), die keine Beherbergungsstätte mit zehn und mehr Betten haben. Sie werden in der Erhebung nicht berücksichtigt.

Die Zahl der prädikatisierten Orte in Nordrhein-Westfalen beträgt zurzeit 72. Darunter befinden sich 10 Mineral-, Moor-, Sole- und Thermalbäder, 4 Heilklimatische Kurorte, 5 Kneippkurorte, 7 Kneippheilbäder, 16 Luftkurorte und 30 Erholungsorte. Eine Übersicht der Lage dieser Orte finden Sie am Ende des Berichtes.

Hinweis

Abweichungen in den Summen ergeben sich aus dem Runden der Einzelwerte

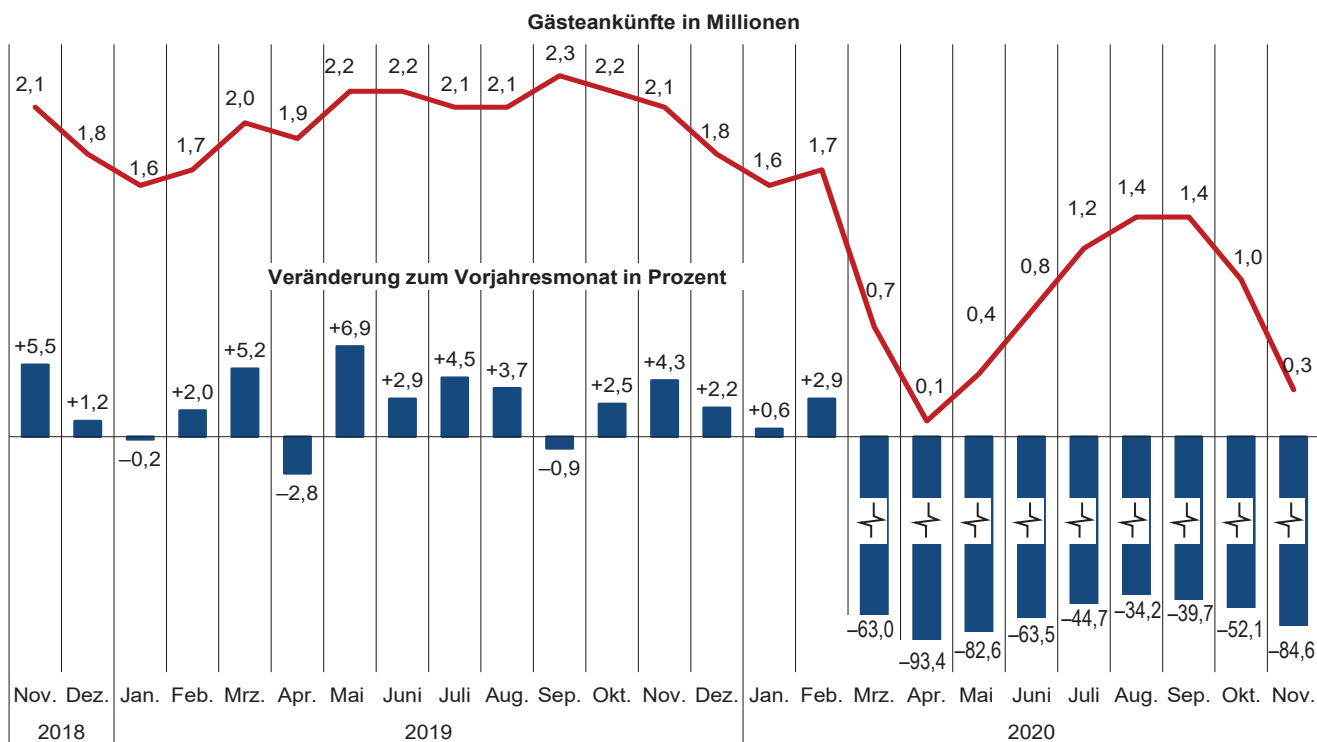
Eventuelle Abweichungen der Monatswerte in Tabelle 1 gegenüber den Monatswerten vorangegangener Statistischer Berichte ergeben sich durch Nachmeldungen.

Zeichenerklärung

(nach DIN 55 301)

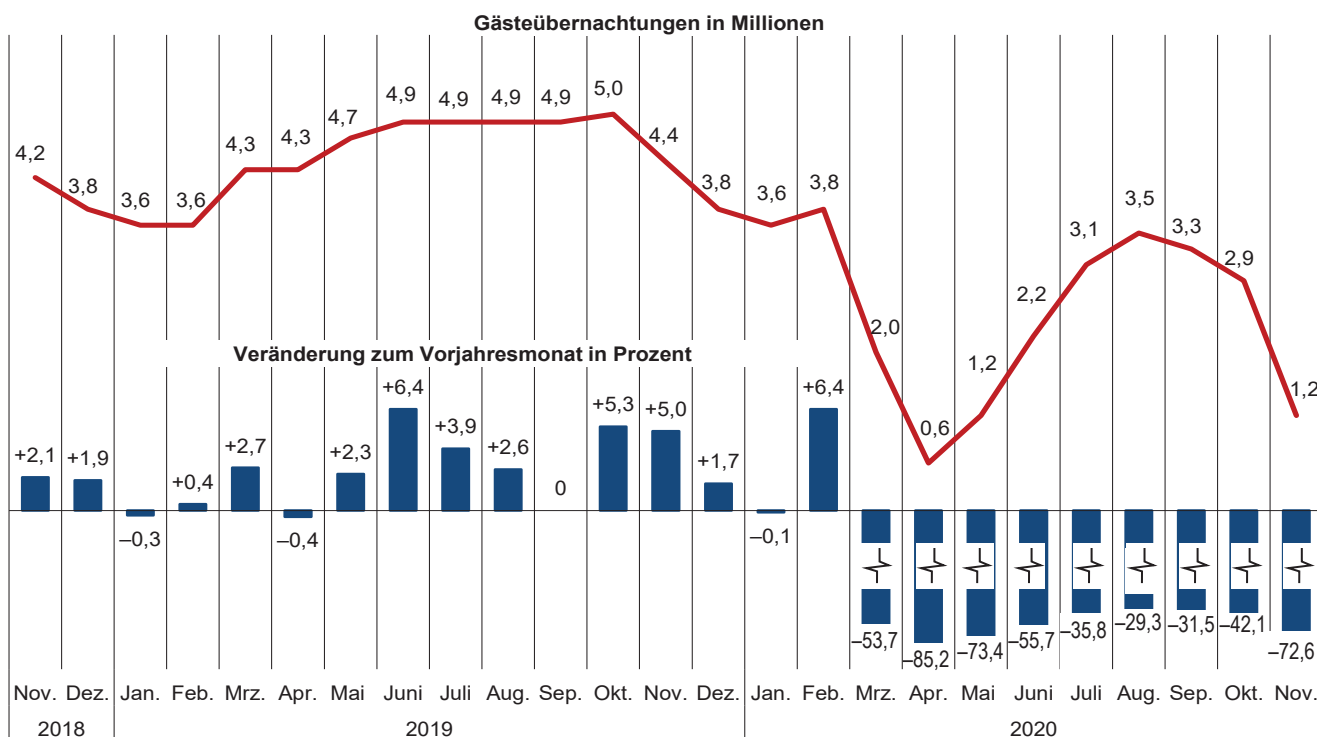
| | |
|-----|--|
| 0 | weniger als die Hälfte von 1 in der letzten besetzten Stelle, jedoch mehr als nichts |
| — | nichts vorhanden (genau null) |
| ... | Angabe fällt später an |
| x | Tabellenfach gesperrt, weil Aussage nicht sinnvoll |
| . | Zahlenwert unbekannt oder geheim zu halten |

Gästeankünfte in Nordrhein-Westfalen – Anzahl in Millionen und Veränderung in Prozent



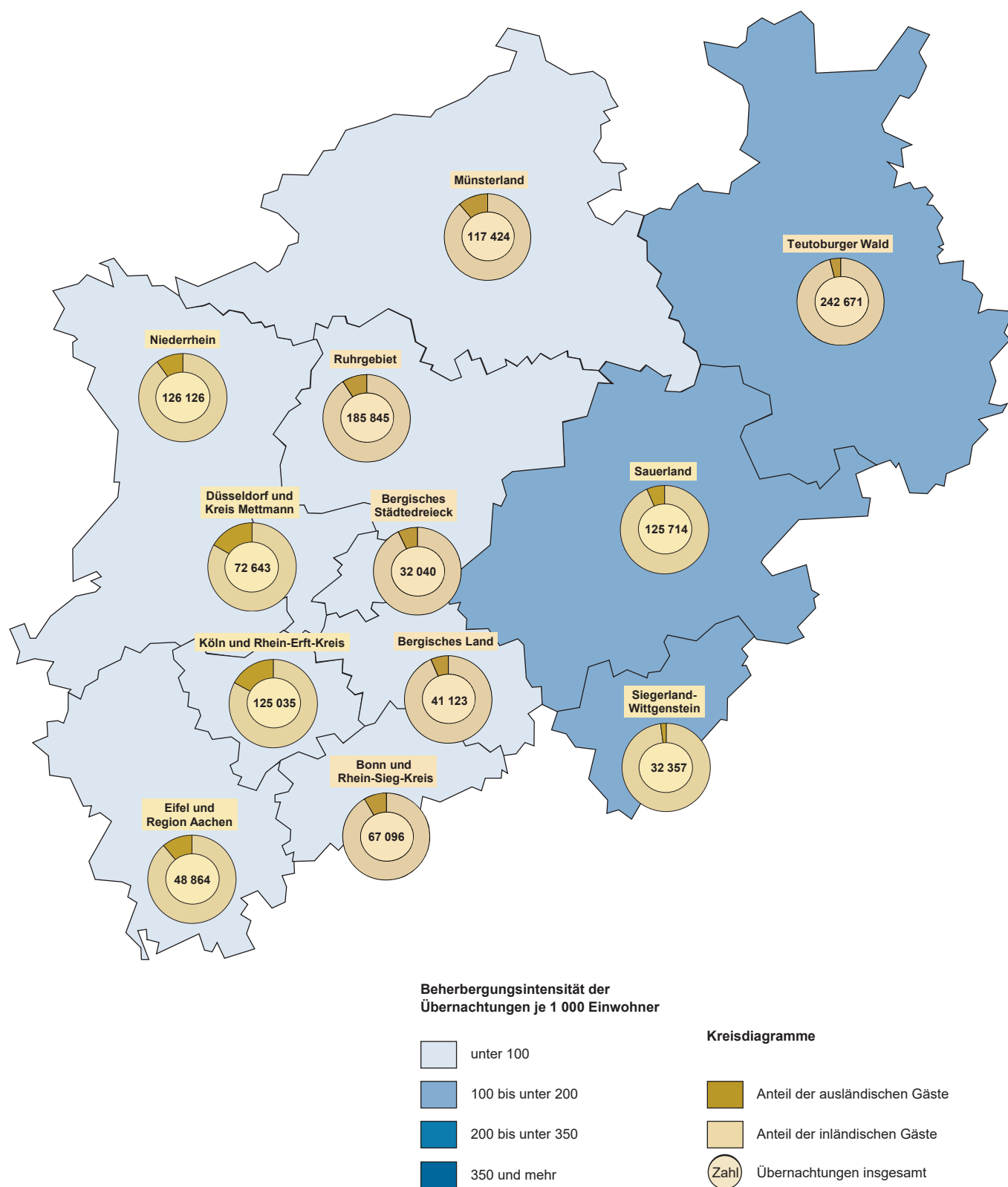
Grafik: IT.NRW

Gästeübernachtungen in Nordrhein-Westfalen – Anzahl in Millionen und Veränderung in Prozent



Grafik: IT.NRW

**Übernachtungen in NRW je 1 000 Einwohner/-innen nach Reisegebieten
sowie Anteil der deutschen und ausländischen Gäste im November 2020**



Grafik: IT.NRW

1. Entwicklung der Ankünfte und Übernachtungen

| Zeitraum | | Ankünfte | | Übernachtungen | | Ankünfte | | Übernachtungen | |
|----------|-----------|-------------|---------------------|----------------|---------------------|---------------------------------------|---------------------|----------------|---------------------|
| | | aller Gäste | ausländischer Gäste | aller Gäste | ausländischer Gäste | aller Gäste | ausländischer Gäste | aller Gäste | ausländischer Gäste |
| | | Anzahl | | | | Veränderungen zum Vorjahresmonat in % | | | |
| 2018 | Januar | 1 628 880 | 385 771 | 3 633 268 | 814 602 | +3,8 | +2,2 | +3,9 | +4,1 |
| | Februar | 1 633 995 | 355 431 | 3 581 843 | 753 874 | +4,2 | +2,7 | +4,0 | +1,9 |
| | März | 1 881 579 | 426 026 | 4 149 018 | 854 579 | -4,3 | -6,2 | -3,7 | -9,0 |
| | April | 1 960 742 | 438 863 | 4 275 128 | 877 918 | +5,0 | +6,7 | +1,0 | +5,2 |
| | Mai | 2 083 583 | 433 740 | 4 578 751 | 872 253 | -4,7 | -14,1 | -4,0 | -16,0 |
| | Juni | 2 165 462 | 427 563 | 4 586 548 | 837 389 | +2,9 | +0,8 | +0,8 | -1,9 |
| | Juli | 2 044 143 | 474 428 | 4 706 900 | 1 018 617 | +2,1 | +2,2 | +2,1 | - |
| | August | 2 043 271 | 502 327 | 4 800 439 | 1 137 336 | +4,8 | +4,5 | +2,0 | +2,7 |
| | September | 2 292 975 | 467 545 | 4 860 551 | 940 028 | +1,1 | -0,7 | +1,1 | -1,5 |
| | November | 2 129 904 | 457 654 | 4 734 131 | 934 495 | +1,9 | +0,8 | +0,3 | -2,8 |
| | November | 2 051 136 | 433 284 | 4 236 282 | 843 252 | +5,5 | +1,0 | +2,1 | -3,9 |
| | Dezember | 1 784 987 | 463 723 | 3 784 172 | 901 503 | +1,2 | +2,0 | +1,9 | +2,0 |
| 2019 | Januar | 1 626 411 | 388 323 | 3 624 078 | 812 914 | -0,2 | +0,7 | -0,3 | -0,2 |
| | Februar | 1 666 541 | 359 183 | 3 594 398 | 758 702 | +2,0 | +1,1 | +0,4 | +0,6 |
| | März | 1 978 946 | 428 660 | 4 260 353 | 876 357 | +5,2 | +0,6 | +2,7 | +2,5 |
| | April | 1 906 579 | 413 433 | 4 258 839 | 826 638 | -2,8 | -5,8 | -0,4 | -5,8 |
| | Mai | 2 227 835 | 453 165 | 4 682 314 | 884 824 | +6,9 | +4,5 | +2,3 | +1,4 |
| | Juni | 2 229 194 | 463 356 | 4 879 763 | 959 849 | +2,9 | +8,4 | +6,4 | +14,6 |
| | Juli | 2 136 421 | 495 832 | 4 891 590 | 1 058 877 | +4,5 | +4,5 | +3,9 | +4,0 |
| | August | 2 117 855 | 500 096 | 4 925 448 | 1 116 957 | +3,7 | -0,4 | +2,6 | -1,8 |
| | September | 2 273 460 | 458 884 | 4 862 741 | 930 989 | -0,9 | -1,9 | - | -1,0 |
| | Oktober | 2 182 699 | 509 431 | 4 984 730 | 1 098 861 | +2,5 | +11,3 | +5,3 | +17,6 |
| | November | 2 140 019 | 459 660 | 4 445 979 | 905 918 | +4,3 | +6,1 | +5,0 | +7,4 |
| | Dezember | 1 823 690 | 477 000 | 3 849 551 | 919 833 | +2,2 | +2,9 | +1,7 | +2,0 |
| 2020 | Januar | 1 635 883 | 366 251 | 3 620 035 | 756 955 | +0,6 | -5,7 | -0,1 | -6,9 |
| | Februar | 1 715 573 | 381 790 | 3 825 772 | 832 684 | +2,9 | +6,3 | +6,4 | +9,8 |
| | März | 731 605 | 115 574 | 1 973 431 | 258 340 | -63,0 | -73,0 | -53,7 | -70,5 |
| | April | 125 725 | 12 034 | 630 109 | 50 226 | -93,4 | -97,1 | -85,2 | -93,9 |
| | Mai | 387 743 | 27 826 | 1 245 403 | 86 998 | -82,6 | -93,9 | -73,4 | -90,2 |
| | Juni | 814 101 | 85 302 | 2 162 220 | 203 908 | -63,5 | -81,6 | -55,7 | -78,8 |
| | Juli | 1 181 806 | 203 622 | 3 140 951 | 493 378 | -44,7 | -58,9 | -35,8 | -53,4 |
| | August | 1 392 344 | 241 474 | 3 484 071 | 589 989 | -34,3 | -51,7 | -29,3 | -47,2 |
| | September | 1 370 903 | 179 657 | 3 328 988 | 415 164 | -39,7 | -60,8 | -31,5 | -55,4 |
| | Oktober | 1 046 511 | 92 071 | 2 887 018 | 229 880 | -52,1 | -81,9 | -42,1 | -79,1 |
| | November | 330 324 | 34 126 | 1 216 938 | 110 482 | -84,6 | -92,6 | -72,6 | -87,8 |
| | Dezember | ... | ... | ... | ... | ... | ... | ... | ... |

2.1 Kapazität und Leistung der Beherbergungsstätten nach Verwaltungsbezirken

November 2020

| Amtliche Schlüsselnummer | Verwaltungsbezirk | Betriebe | | Betten | | | Mittlere Aufenthaltsdauer ³⁾ | |
|--------------------------|----------------------------|------------|---------------------------|---------------|---------------------------|-----------------------------------|---|---------------------|
| | | geöffnete | Veränderung ¹⁾ | angebotene | Veränderung ¹⁾ | mittlere Auslastung ²⁾ | aller Gäste | ausländischer Gäste |
| 111 000 | Kreisfreie Städte | | | | | | | |
| 112 000 | Düsseldorf | 190 | -14,0 | 25 684 | -8,9 | 7,6 | 1,9 | 1,9 |
| 113 000 | Duisburg | 42 | -10,6 | 3 476 | -8,0 | 15,8 | 2,5 | 1,8 |
| 114 000 | Essen | 86 | -8,5 | 9 625 | -4,4 | 10,2 | 2,9 | 2,3 |
| 116 000 | Krefeld | 18 | -18,2 | 1 417 | -20,4 | 14,7 | 2,4 | 3,2 |
| 117 000 | Mönchengladbach | 26 | -13,3 | 1 823 | -20,6 | 21,2 | 1,9 | 1,9 |
| 119 000 | Mülheim an der Ruhr | 30 | -6,3 | 1 703 | -8,2 | 12,1 | 2,6 | 3,5 |
| 120 000 | Oberhausen | 29 | -9,4 | 2 708 | -14,5 | 26,1 | 3,7 | 3,6 |
| 122 000 | Remscheid | 15 | -11,8 | 779 | -12,2 | 13,3 | 2,6 | 2,0 |
| 124 000 | Solingen | 15 | -16,7 | 860 | -0,9 | 12,4 | 3,0 | 5,4 |
| | Wuppertal | 38 | -13,6 | 3 189 | -23,2 | 30,7 | 4,2 | 2,9 |
| 154 000 | Kreis Kleve | 107 | -15,7 | 5 211 | -6,5 | 14,7 | 3,1 | 3,4 |
| 154 004 | Bedburg-Hau | 3 | - | 85 | -1,2 | . | . | . |
| 154 008 | Emmerich am Rhein, Stadt | 10 | -9,1 | 257 | +2,0 | 16,1 | 2,6 | 8,5 |
| 154 012 | Geldern, Stadt | 11 | - | 558 | +0,5 | 32,9 | 15,7 | 6,3 |
| 154 016 | Goch, Stadt | 11 | - | 478 | +1,7 | 11,2 | 2,7 | 2,6 |
| 154 020 | Issum | 2 | -33,3 | 32 | - | . | . | . |
| 154 024 | Kalkar, Stadt | 7 | -12,5 | 1 130 | -2,6 | 6,0 | 2,3 | 2,0 |
| 154 028 | Kerken | 3 | -25,0 | 89 | - | 8,1 | 2,3 | 4,3 |
| 154 032 | Kevelaer, Stadt | 15 | -16,7 | 683 | +6,4 | 12,4 | 4,7 | 17,5 |
| 154 036 | Kleve, Stadt | 13 | -7,1 | 685 | -4,7 | 18,3 | 2,6 | 2,9 |
| 154 040 | Kranenburg | 3 | -50,0 | 51 | -82,7 | 12,0 | 1,8 | 1,0 |
| 154 044 | Rees, Stadt | 7 | -22,2 | 253 | -7,3 | 13,6 | 2,2 | 1,3 |
| 154 048 | Rheurdt | 3 | -25,0 | 109 | -8,4 | - | - | - |
| 154 052 | Straelen, Stadt | 6 | -25,0 | 173 | -15,6 | 13,4 | 2,3 | 2,5 |
| 154 056 | Uedem | 4 | -20,0 | 187 | - | 25,5 | 2,7 | 1,0 |
| 154 060 | Wachtendonk | 3 | -40,0 | 42 | -51,7 | . | . | . |
| 154 064 | Weeze | 6 | -14,3 | 399 | -1,5 | 18,8 | 1,5 | 1,0 |
| 158 000 | Kreis Mettmann | 86 | -12,2 | 5 649 | -23,7 | 15,4 | 3,1 | 4,4 |
| 158 004 | Erkrath, Stadt | 4 | - | 240 | -1,6 | 20,5 | 2,1 | 2,1 |
| 158 008 | Haan, Stadt | 3 | -40,0 | 250 | -45,7 | 11,6 | 2,0 | 2,2 |
| 158 012 | Heiligenhaus, Stadt | 4 | - | 207 | - | . | . | . |
| 158 016 | Hilden, Stadt | 11 | -15,4 | 981 | -9,1 | 24,5 | 3,6 | 6,8 |
| 158 020 | Langenfeld (Rhld.), Stadt | 10 | -9,1 | 424 | -11,5 | 29,6 | 5,9 | 2,3 |
| 158 024 | Mettmann, Stadt | 8 | -20,0 | 592 | -43,4 | 9,0 | 2,6 | 11,0 |
| 158 026 | Monheim am Rhein, Stadt | 6 | -14,3 | 388 | -48,5 | 22,4 | 4,6 | 3,2 |
| 158 028 | Ratingen, Stadt | 26 | -10,3 | 2 077 | -17,8 | 9,6 | 2,0 | 2,4 |
| 158 032 | Velbert, Stadt | 12 | -7,7 | 427 | -22,8 | 10,5 | 2,6 | 2,3 |
| 158 036 | Wülfrath, Stadt | 2 | - | 63 | +8,6 | . | . | . |
| 162 000 | Rhein-Kreis Neuss | 81 | -10,0 | 5 793 | -9,5 | 25,1 | 5,1 | 3,6 |
| 162 004 | Dormagen, Stadt | 14 | -6,7 | 694 | -3,7 | 38,8 | 7,8 | 8,6 |
| 162 008 | Grevenbroich, Stadt | 12 | - | 603 | +2,2 | 23,8 | 3,5 | 4,3 |
| 162 012 | Jüchen, Stadt | 3 | -25,0 | 76 | -32,1 | . | . | . |
| 162 016 | Kaarst, Stadt | 7 | -22,2 | 490 | -14,0 | 7,5 | 1,9 | 2,0 |
| 162 020 | Korschenbroich, Stadt | 7 | - | 336 | +2,8 | . | . | . |
| 162 022 | Meerbusch, Stadt | 19 | - | 925 | -4,7 | 39,3 | 15,7 | 13,3 |
| 162 024 | Neuss, Stadt | 15 | -21,1 | 2 605 | -13,7 | 12,6 | 2,2 | 2,1 |
| 162 028 | Rommerskirchen | 4 | -20,0 | 64 | -31,9 | 8,8 | 4,0 | 7,0 |
| 166 000 | Kreis Viersen | 58 | -14,7 | 2 365 | -13,2 | 18,0 | 3,1 | 3,7 |
| 166 004 | Brüggen | 5 | -44,4 | 69 | -78,2 | 30,2 | 5,6 | 40,0 |
| 166 008 | Grefrath | 3 | - | 190 | -1,6 | 29,9 | 11,5 | 1,7 |
| 166 012 | Kempfen, Stadt | 7 | - | 248 | - | 28,2 | 4,7 | 1,0 |
| 166 016 | Nettetal, Stadt | 14 | -6,7 | 905 | -5,1 | 7,7 | 2,2 | 2,4 |
| 166 020 | Niederkrüchten | 8 | -11,1 | 81 | - | 18,8 | 2,3 | 3,1 |
| 166 024 | Schwalmtal | 2 | - | 40 | - | . | . | . |
| 166 028 | Tönisvorst, Stadt | 2 | -60,0 | 34 | -59,0 | . | . | . |
| 166 032 | Viersen, Stadt | 8 | -11,1 | 210 | -5,8 | 16,0 | 2,4 | 4,6 |
| 166 036 | Willich, Stadt | 9 | - | 588 | +0,3 | 22,1 | 2,5 | 3,4 |
| 170 000 | Kreis Wesel | 98 | -12,5 | 4 304 | -10,9 | 13,7 | 3,0 | 4,1 |
| 170 004 | Alpen | 4 | -33,3 | 104 | -26,2 | 12,7 | 3,4 | 6,2 |
| 170 008 | Dinslaken, Stadt | 9 | -18,2 | 313 | -17,4 | 17,1 | 2,1 | 2,8 |
| 170 012 | Hamminkeln, Stadt | 8 | -11,1 | 334 | - | 55,4 | 9,1 | 39,7 |
| 170 016 | Hünxe | 3 | -40,0 | 71 | -38,8 | . | . | . |
| 170 020 | Kamp-Lintfort, Stadt | 5 | - | 361 | -0,3 | 9,6 | 1,9 | 3,6 |

1) Veränderung gegenüber dem Vorjahresmonat in % – 2) mittlere Auslastung = (Übernachtungen / angebotene Bettentage) * 100 – 3) mittlere Aufenthaltsdauer (in Tagen) = Übernachtungen / Ankünfte

Noch: 2.1 Kapazität und Leistung der Beherbergungsstätten nach Verwaltungsbezirken

November 2020

| Amtliche Schlüsselnummer | Verwaltungsbezirk | Ankünfte | | | | Übernachtungen | | | |
|--------------------------|----------------------------|---------------|---------------------------|---------------------|---------------------------|----------------|---------------------------|---------------------|---------------------------|
| | | aller Gäste | Veränderung ¹⁾ | ausländischer Gäste | Veränderung ¹⁾ | aller Gäste | Veränderung ¹⁾ | ausländischer Gäste | Veränderung ¹⁾ |
| 111 000 | Kreisfreie Städte | | | | | | | | |
| 112 000 | Düsseldorf | 27 791 | -90,0 | 5 258 | -95,3 | 51 433 | -88,8 | 10 023 | -95,1 |
| 112 000 | Duisburg | 5 716 | -78,7 | 546 | -91,6 | 14 320 | -72,0 | 983 | -91,7 |
| 113 000 | Essen | 9 171 | -89,0 | 850 | -94,7 | 26 720 | -82,9 | 1 925 | -93,7 |
| 114 000 | Krefeld | 2 456 | -83,1 | 202 | -95,2 | 5 886 | -75,7 | 652 | -90,8 |
| 116 000 | Mönchengladbach | 5 777 | -71,4 | 639 | -86,6 | 10 693 | -67,1 | 1 190 | -84,1 |
| 117 000 | Mülheim an der Ruhr | 2 003 | -82,8 | 179 | -89,7 | 5 122 | -76,4 | 630 | -83,7 |
| 119 000 | Oberhausen | 4 833 | -81,2 | 521 | -89,5 | 17 993 | -66,0 | 1 875 | -81,1 |
| 120 000 | Remscheid | 1 088 | -83,6 | 56 | -92,9 | 2 799 | -74,4 | 113 | -91,7 |
| 122 000 | Solingen | 777 | -83,3 | 161 | -79,5 | 2 347 | -74,2 | 871 | -59,0 |
| 124 000 | Wuppertal | 6 444 | -75,8 | 460 | -89,3 | 26 894 | -56,8 | 1 314 | -83,6 |
| 154 000 | Kreis Kleve | 6 700 | -77,3 | 783 | -85,8 | 20 625 | -66,3 | 2 674 | -76,3 |
| 154 004 | Bedburg-Hau | . | . | . | . | . | . | . | . |
| 154 008 | Emmerich am Rhein, Stadt | 470 | -53,2 | 39 | -83,1 | 1 243 | -44,6 | 333 | -57,6 |
| 154 012 | Geldern, Stadt | 363 | -85,1 | 64 | -64,6 | 5 716 | -40,0 | 400 | -39,9 |
| 154 016 | Goch, Stadt | 798 | -70,9 | 161 | -51,5 | 2 146 | -67,5 | 419 | -67,2 |
| 154 020 | Issum | . | . | . | . | . | . | . | . |
| 154 024 | Kalkar, Stadt | 869 | -84,6 | 47 | -96,0 | 2 042 | -80,6 | 94 | -95,2 |
| 154 028 | Kerken | 95 | -80,4 | 3 | -96,2 | 217 | -71,1 | 13 | -92,3 |
| 154 032 | Kevelaer, Stadt | 215 | -91,5 | 32 | -91,0 | 1 021 | -79,1 | 561 | -42,3 |
| 154 036 | Kleve, Stadt | 1 167 | -73,1 | 103 | -85,6 | 3 081 | -63,2 | 296 | -79,0 |
| 154 040 | Kranenburg | 54 | -95,8 | 1 | -99,4 | 97 | -96,5 | 1 | -99,8 |
| 154 044 | Rees, Stadt | 477 | -75,1 | 21 | -92,8 | 1 033 | -68,4 | 28 | -94,1 |
| 154 048 | Rheurdt | - | -100,0 | - | - | - | -100,0 | - | - |
| 154 052 | Straelen, Stadt | 277 | -79,8 | 15 | -89,4 | 624 | -78,1 | 37 | -93,4 |
| 154 056 | Uedem | 225 | -81,4 | 2 | -84,6 | 618 | -74,0 | 2 | -84,6 |
| 154 060 | Wachtendonk | . | . | . | . | . | . | . | . |
| 154 064 | Weeze | 1 459 | -53,6 | 272 | -83,0 | 2 246 | -43,4 | 284 | -82,9 |
| 158 000 | Kreis Mettmann | 6 848 | -87,1 | 474 | -96,5 | 21 210 | -77,7 | 2 082 | -91,9 |
| 158 004 | Erkrath, Stadt | 325 | -78,6 | 21 | -89,2 | 675 | -74,1 | 44 | -87,7 |
| 158 008 | Haan, Stadt | 374 | -85,0 | 25 | -93,4 | 751 | -85,3 | 56 | -93,7 |
| 158 012 | Heiligenhaus, Stadt | . | . | . | . | . | . | . | . |
| 158 016 | Hilden, Stadt | 1 784 | -69,7 | 109 | -90,8 | 6 502 | -53,0 | 742 | -76,7 |
| 158 020 | Langenfeld (Rhld.), Stadt | 568 | -80,7 | 106 | -75,8 | 3 348 | -48,1 | 239 | -73,6 |
| 158 024 | Mettmann, Stadt | 593 | -93,4 | 35 | -98,5 | 1 561 | -89,6 | 386 | -90,6 |
| 158 026 | Monheim am Rhein, Stadt | 570 | -87,4 | 41 | -97,9 | 2 603 | -67,9 | 132 | -96,4 |
| 158 028 | Ratingen, Stadt | 1 984 | -90,7 | 101 | -98,2 | 4 056 | -88,6 | 238 | -97,7 |
| 158 032 | Velbert, Stadt | 464 | -87,3 | 28 | -97,0 | 1 203 | -80,0 | 63 | -95,5 |
| 158 036 | Wülfrath, Stadt | . | . | . | . | . | . | . | . |
| 162 000 | Rhein-Kreis Neuss | 7 576 | -82,0 | 779 | -93,3 | 38 646 | -60,7 | 2 816 | -88,0 |
| 162 004 | Dormagen, Stadt | 1 000 | -65,3 | 58 | -92,7 | 7 835 | -24,4 | 501 | -75,7 |
| 162 008 | Grevenbroich, Stadt | 1 169 | -62,8 | 36 | -96,2 | 4 077 | -47,4 | 154 | -91,3 |
| 162 012 | Jüchen, Stadt | . | . | . | . | . | . | . | . |
| 162 016 | Kaarst, Stadt | 309 | -93,5 | 29 | -97,2 | 598 | -92,1 | 58 | -97,3 |
| 162 020 | Korschenbroich, Stadt | . | . | . | . | . | . | . | . |
| 162 022 | Meerbusch, Stadt | 631 | -82,0 | 61 | -91,2 | 9 897 | -40,4 | 814 | -66,6 |
| 162 024 | Neuss, Stadt | 3 971 | -85,0 | 577 | -92,6 | 8 803 | -81,2 | 1 197 | -91,7 |
| 162 028 | Rommerskirchen | 36 | -79,5 | 4 | -91,8 | 143 | -64,2 | 28 | -76,7 |
| 166 000 | Kreis Viersen | 3 442 | -79,7 | 135 | -94,6 | 10 756 | -67,7 | 499 | -91,3 |
| 166 004 | Brüggen | 73 | -94,5 | 2 | -98,7 | 406 | -85,1 | 80 | -70,6 |
| 166 008 | Grefrath | 148 | -83,5 | 6 | -95,0 | 1 705 | -11,6 | 10 | -97,7 |
| 166 012 | Kempfen, Stadt | 467 | -60,3 | 2 | -98,3 | 2 207 | -37,0 | 2 | -99,5 |
| 166 016 | Nettetal, Stadt | 672 | -89,2 | 13 | -98,4 | 1 497 | -86,6 | 31 | -97,2 |
| 166 020 | Niederkrüchten | 155 | -79,9 | 29 | -78,7 | 359 | -80,3 | 90 | -80,6 |
| 166 024 | Schwalmtal | . | . | . | . | . | . | . | . |
| 166 028 | Tönisvorst, Stadt | . | . | . | . | . | . | . | . |
| 166 032 | Viersen, Stadt | 418 | -72,0 | 14 | -85,9 | 1 008 | -61,8 | 65 | -65,6 |
| 166 036 | Willich, Stadt | 1 329 | -68,5 | 63 | -92,4 | 3 306 | -59,3 | 215 | -91,4 |
| 170 000 | Kreis Wesel | 5 494 | -84,1 | 759 | -84,6 | 16 595 | -74,0 | 3 077 | -70,7 |
| 170 004 | Alpen | 116 | -80,2 | 6 | -93,3 | 397 | -66,4 | 37 | -86,6 |
| 170 008 | Dinslaken, Stadt | 763 | -67,2 | 53 | -85,6 | 1 606 | -62,8 | 147 | -79,6 |
| 170 012 | Hamminkeln, Stadt | 531 | -70,4 | 29 | -59,7 | 4 844 | -31,6 | 1 152 | +25,8 |
| 170 016 | Hünxe | . | . | . | . | . | . | . | . |
| 170 020 | Kamp-Lintfort, Stadt | 532 | -81,9 | 23 | -82,6 | 1 036 | -78,9 | 82 | -70,2 |

Noch: 2.1 Kapazität und Leistung der Beherbergungsstätten nach Verwaltungsbezirken

November 2020

| Amtliche Schlüsselnummer | Verwaltungsbezirk | Betriebe | | Betten | | | Mittlere Aufenthaltsdauer ³⁾ | |
|--------------------------|-----------------------------|------------|---------------------------|---------------|---------------------------|-----------------------------------|---|---------------------|
| | | geöffnete | Veränderung ¹⁾ | angebotene | Veränderung ¹⁾ | mittlere Auslastung ²⁾ | aller Gäste | ausländischer Gäste |
| | Noch: Kreis Wesel | | | | | | | |
| 170 024 | Moers, Stadt | 15 | – | 757 | –2,1 | 14,6 | 2,3 | 2,3 |
| 170 028 | Neukirchen-Vluyn, Stadt | 3 | – | 215 | +0,9 | 10,8 | 2,7 | 5,0 |
| 170 032 | Rheinberg, Stadt | 5 | –16,7 | 147 | –9,8 | 15,2 | 2,5 | 2,7 |
| 170 036 | Schermbeck | 10 | – | 493 | –2,0 | 3,5 | 2,1 | 1,8 |
| 170 040 | Sonsbeck | 5 | –16,7 | 190 | –5,5 | . | . | . |
| 170 044 | Voerde (Niederrhein), Stadt | 3 | – | 145 | –4,0 | 20,2 | 2,9 | 2,5 |
| 170 048 | Wesel, Stadt | 13 | –7,1 | 769 | –3,4 | 9,8 | 2,7 | 2,7 |
| 170 052 | Xanten, Stadt | 15 | –21,1 | 405 | –42,0 | 3,4 | 2,4 | 4,3 |
| 100 000 | Reg.-Bez. Düsseldorf | 919 | –12,6 | 74 586 | –11,2 | 13,8 | 2,8 | 2,6 |
| | Kreisfreie Städte | | | | | | | |
| 314 000 | Bonn | 89 | –13,6 | 8 620 | –11,0 | 17,6 | 2,9 | 3,0 |
| 315 000 | Köln | 240 | –14,0 | 29 664 | –12,9 | 9,2 | 2,0 | 2,2 |
| 316 000 | Leverkusen | 20 | –9,1 | 1 303 | –16,0 | 16,2 | 2,2 | 3,1 |
| | Städteregion Aachen | 164 | –16,3 | 8 753 | –12,0 | 12,5 | 2,7 | 2,9 |
| 334 002 | Aachen, kreisfreie Stadt | 60 | –7,7 | 5 201 | –5,8 | 11,6 | 2,3 | 2,8 |
| 334 004 | Alsdorf, Stadt | 5 | –16,7 | 143 | –10,6 | 21,2 | 2,3 | 2,6 |
| 334 008 | Baesweiler, Stadt | 4 | – | 113 | – | 16,5 | 2,4 | 7,9 |
| 334 012 | Eschweiler, Stadt | 12 | –7,7 | 299 | +0,3 | 13,7 | 2,1 | 2,1 |
| 334 016 | Herzogenrath, Stadt | 3 | – | 102 | –3,8 | 11,0 | 2,4 | 2,3 |
| 334 020 | Monschau, Stadt | 31 | –31,1 | 1 007 | –28,9 | 7,1 | 5,6 | 1,0 |
| 334 024 | Roetgen | 5 | –28,6 | 105 | –28,1 | 1,5 | 1,9 | 1,9 |
| 334 028 | Simmerath | 32 | –17,9 | 1 246 | –21,1 | 17,2 | 6,6 | 1,2 |
| 334 032 | Stolberg (Rhld.), Stadt | 6 | –14,3 | 242 | –12,9 | 27,7 | 4,2 | 6,4 |
| 334 036 | Würselen, Stadt | 6 | –14,3 | 295 | –9,5 | 15,5 | 1,7 | 3,7 |
| | Kreis Düren | 79 | –12,2 | 3 691 | –12,4 | 12,6 | 2,6 | 4,1 |
| 358 004 | Aldenhoven | 2 | – | 24 | – | . | . | . |
| 358 008 | Düren, Stadt | 12 | –7,7 | 816 | –1,3 | 18,5 | 2,3 | 2,3 |
| 358 012 | Heimbach, Stadt | 18 | –28,0 | 1 374 | –12,8 | 3,4 | 4,0 | 5,9 |
| 358 016 | Hürtgenwald | 5 | –28,6 | 199 | –37,6 | 2,3 | 2,1 | – |
| 358 020 | Inden | 2 | – | 47 | +2,2 | . | . | . |
| 358 024 | Jülich, Stadt | 10 | +25,0 | 488 | +4,3 | 24,4 | 3,3 | 15,9 |
| 358 028 | Kreuzau | 4 | –20,0 | 129 | –8,5 | 6,7 | 2,1 | 2,8 |
| 358 032 | Langerwehe | 2 | – | 22 | – | . | . | . |
| 358 036 | Linnich, Stadt | 2 | – | 29 | –6,5 | . | . | . |
| 358 040 | Merzenich | 1 | – | 22 | – | . | . | . |
| 358 044 | Nideggen, Stadt | 16 | –11,1 | 397 | –34,4 | 2,1 | 3,1 | 4,0 |
| 358 048 | Niederzier | 4 | – | 117 | +10,4 | 9,9 | 2,6 | – |
| 358 052 | Nörvenich | 1 | – | 27 | – | . | . | . |
| 358 056 | Titz | – | – | – | – | – | – | – |
| 358 060 | Vettweiß | – | – | – | – | – | – | – |
| | Rhein-Erft-Kreis | 103 | –11,2 | 6 590 | –14,3 | 29,2 | 7,3 | 9,5 |
| 362 004 | Bedburg, Stadt | 6 | – | 361 | +7,8 | 28,0 | 12,7 | 27,4 |
| 362 008 | Bergheim, Stadt | 13 | –13,3 | 422 | –10,2 | 29,3 | 8,2 | 19,1 |
| 362 012 | Brühl, Stadt | 16 | –15,8 | 2 009 | –25,4 | 22,9 | 7,7 | 3,3 |
| 362 016 | Elsdorf, Stadt | 4 | – | 93 | – | 11,3 | 2,4 | 3,0 |
| 362 020 | Erfstadt, Stadt | 8 | –11,1 | 174 | +1,8 | 11,9 | 2,9 | – |
| 362 024 | Frechen, Stadt | 10 | –28,6 | 593 | –27,5 | 11,4 | 1,4 | 2,0 |
| 362 028 | Hürth, Stadt | 14 | –6,7 | 1 490 | –3,3 | 52,6 | 16,1 | 16,0 |
| 362 032 | Kerpen, Stadt | 18 | –5,3 | 835 | –10,4 | 26,9 | 4,9 | 2,7 |
| 362 036 | Pulheim, Stadt | 9 | –10,0 | 354 | –6,6 | 10,6 | 1,9 | 1,1 |
| 362 040 | Wesseling, Stadt | 5 | – | 259 | –0,8 | 22,6 | 3,3 | 3,1 |
| | Kreis Euskirchen | 118 | –14,5 | 5 392 | –18,7 | 9,5 | 4,2 | 3,6 |
| 366 004 | Bad Münstereifel, Stadt | 15 | –21,1 | 967 | –1,6 | 19,5 | 10,7 | 2,8 |
| 366 008 | Blankenheim | 13 | –40,9 | 220 | –67,0 | 2,4 | 2,8 | 11,0 |
| 366 012 | Dahlem | 11 | +22,2 | 1 222 | –1,8 | 4,1 | 3,4 | 8,3 |
| 366 016 | Euskirchen, Stadt | 13 | +8,3 | 543 | –0,2 | 12,3 | 2,0 | 1,0 |
| 366 020 | Hellenthal | 18 | –14,3 | 296 | –42,7 | 1,8 | 1,9 | 1,0 |
| 366 024 | Kall | 10 | – | 427 | –12,0 | . | . | . |
| 366 028 | Mechernich, Stadt | 9 | –10,0 | 212 | –10,2 | 12,0 | 2,3 | 30,0 |
| 366 032 | Nettersheim | 6 | –25,0 | 284 | –51,3 | – | 2,0 | – |
| 366 036 | Schleiden, Stadt | 16 | –23,8 | 1 050 | –14,2 | 1,3 | 2,7 | – |
| 366 040 | Weilerswist | 2 | +100,0 | 38 | +111,1 | . | . | . |
| 366 044 | Zülpich, Stadt | 5 | – | 133 | – | 56,7 | 6,3 | 1,8 |

Anmerkungen Seite 9

Noch: 2.1 Kapazität und Leistung der Beherbergungsstätten nach Verwaltungsbezirken

November 2020

| Amtliche Schlüsselnummer | Verwaltungsbezirk | Ankünfte | | | | Übernachtungen | | | |
|--------------------------|-----------------------------|---------------|---------------------------|---------------------|---------------------------|----------------|---------------------------|---------------------|---------------------------|
| | | aller Gäste | Veränderung ¹⁾ | ausländischer Gäste | Veränderung ¹⁾ | aller Gäste | Veränderung ¹⁾ | ausländischer Gäste | Veränderung ¹⁾ |
| | Noch: Kreis Wesel | | | | | | | | |
| 170 024 | Moers, Stadt | 1 468 | -78,6 | 216 | -87,6 | 3 337 | -70,0 | 495 | -84,5 |
| 170 028 | Neukirchen-Vluyn, Stadt | 258 | -86,4 | 17 | -93,4 | 697 | -76,4 | 85 | -81,5 |
| 170 032 | Rheinberg, Stadt | 228 | -72,6 | 59 | -77,0 | 561 | -66,5 | 157 | -74,3 |
| 170 036 | Schermbeck | 171 | -95,1 | 55 | -83,7 | 355 | -93,8 | 101 | -80,4 |
| 170 040 | Sonsbeck | . | . | . | . | . | . | . | . |
| 170 044 | Voerde (Niederrhein), Stadt | 300 | -54,6 | 15 | -78,3 | 879 | -36,2 | 37 | -70,2 |
| 170 048 | Wesel, Stadt | 848 | -87,0 | 263 | -77,0 | 2 258 | -80,5 | 722 | -69,6 |
| 170 052 | Xanten, Stadt | 158 | -96,8 | 6 | -97,9 | 378 | -95,8 | 26 | -96,1 |
| 100 000 | Reg.-Bez. Düsseldorf | 96 116 | -85,7 | 11 802 | -93,9 | 272 039 | -77,9 | 30 724 | -91,5 |
| | Kreisfreie Städte | | | | | | | | |
| 314 000 | Bonn | 13 333 | -84,7 | 863 | -93,9 | 38 511 | -75,2 | 2 568 | -90,8 |
| 315 000 | Köln | 37 177 | -89,7 | 6 200 | -94,5 | 72 660 | -88,0 | 13 588 | -93,5 |
| 316 000 | Leverkusen | 2 558 | -79,9 | 149 | -95,8 | 5 664 | -75,8 | 460 | -93,4 |
| | Städteregion Aachen | 10 535 | -84,6 | 1 420 | -92,6 | 28 542 | -78,9 | 4 130 | -88,4 |
| 334 002 | Aachen, kreisfreie Stadt | 7 109 | -85,2 | 1 254 | -91,5 | 16 064 | -81,6 | 3 545 | -86,4 |
| 334 004 | Alsdorf, Stadt | 221 | -64,5 | 24 | -71,4 | 510 | -72,1 | 63 | -67,7 |
| 334 008 | Baesweiler, Stadt | 189 | -65,1 | 8 | -91,4 | 460 | -56,0 | 63 | -75,7 |
| 334 012 | Eschweiler, Stadt | 501 | -73,0 | 48 | -83,8 | 1 069 | -64,5 | 103 | -73,2 |
| 334 016 | Herzogenrath, Stadt | 138 | -84,6 | 6 | -50,0 | 337 | -79,5 | 14 | -82,7 |
| 334 020 | Monschau, Stadt | 336 | -94,8 | 2 | -99,9 | 1 880 | -86,8 | 2 | -99,9 |
| 334 024 | Roetgen | 35 | -95,2 | 9 | -93,1 | 67 | -94,2 | 17 | -92,6 |
| 334 028 | Simmerath | 760 | -84,2 | 10 | -99,2 | 5 037 | -68,9 | 12 | -99,6 |
| 334 032 | Stolberg (Rhld.), Stadt | 415 | -75,4 | 34 | -90,2 | 1 744 | -48,2 | 219 | -69,0 |
| 334 036 | Würselen, Stadt | 831 | -67,1 | 25 | -93,7 | 1 374 | -72,8 | 92 | -86,8 |
| 358 000 | Kreis Düren | 3 343 | -83,8 | 197 | -95,9 | 8 643 | -80,8 | 804 | -94,1 |
| 358 004 | Aldenhoven | . | . | . | . | . | . | . | . |
| 358 008 | Düren, Stadt | 1 973 | -65,4 | 145 | -84,4 | 4 523 | -53,0 | 332 | -80,3 |
| 358 012 | Heimbach, Stadt | 67 | -98,8 | 14 | -99,5 | 266 | -98,4 | 82 | -99,1 |
| 358 016 | Hürtgenwald | 58 | -96,3 | - | -100,0 | 121 | -96,3 | - | -100,0 |
| 358 020 | Inden | . | . | . | . | . | . | . | . |
| 358 024 | Jülich, Stadt | 691 | -78,7 | 21 | -94,7 | 2 294 | -63,0 | 333 | -58,4 |
| 358 028 | Kreuzau | 104 | -82,0 | 6 | -76,0 | 219 | -82,2 | 17 | -66,7 |
| 358 032 | Langerwehe | . | . | . | . | . | . | . | . |
| 358 036 | Linnich, Stadt | . | . | . | . | . | . | . | . |
| 358 040 | Merzenich | . | . | . | . | . | . | . | . |
| 358 044 | Nideggen, Stadt | 209 | -92,1 | 9 | -96,5 | 643 | -88,7 | 36 | -95,1 |
| 358 048 | Niederzier | 103 | -81,7 | - | -100,0 | 268 | -76,2 | - | -100,0 |
| 358 052 | Nörvenich | . | . | . | . | . | . | . | . |
| 358 056 | Titz | - | - | - | - | - | - | - | - |
| 358 060 | Vettweiß | - | - | - | - | - | - | - | - |
| 362 000 | Rhein-Erft-Kreis | 7 213 | -81,3 | 822 | -86,4 | 52 375 | -52,0 | 7 821 | -54,9 |
| 362 004 | Bedburg, Stadt | 238 | -84,7 | 99 | -27,7 | 3 032 | +30,2 | 2 714 | x |
| 362 008 | Bergheim, Stadt | 346 | -82,3 | 55 | -89,9 | 2 836 | -54,5 | 1 051 | -57,3 |
| 362 012 | Brühl, Stadt | 1 753 | -84,1 | 155 | -90,3 | 13 576 | -62,3 | 507 | -79,4 |
| 362 016 | Elsdorf, Stadt | 79 | -67,1 | 6 | -66,7 | 191 | -68,5 | 18 | -91,1 |
| 362 020 | Erfstadt, Stadt | 203 | -75,9 | - | -100,0 | 581 | -65,6 | - | -100,0 |
| 362 024 | Frechen, Stadt | 1 031 | -83,6 | 117 | -88,1 | 1 487 | -85,8 | 231 | -86,3 |
| 362 028 | Hürth, Stadt | 1 386 | -81,1 | 181 | -89,7 | 22 297 | -29,5 | 2 895 | -63,2 |
| 362 032 | Kerpen, Stadt | 1 197 | -77,3 | 59 | -89,9 | 5 823 | -53,3 | 158 | -87,3 |
| 362 036 | Pulheim, Stadt | 480 | -80,8 | 110 | -52,0 | 911 | -79,8 | 124 | -72,6 |
| 362 040 | Wesseling, Stadt | 500 | -68,2 | 40 | -81,2 | 1 641 | -50,5 | 123 | -76,6 |
| 366 000 | Kreis Euskirchen | 2 809 | -88,6 | 138 | -95,2 | 11 679 | -82,6 | 491 | -94,0 |
| 366 004 | Bad Münstereifel, Stadt | 490 | -86,8 | 4 | -98,1 | 5 229 | -71,8 | 11 | -96,5 |
| 366 008 | Blankenheim | 63 | -97,8 | 2 | -98,2 | 174 | -97,3 | 22 | -94,5 |
| 366 012 | Dahlem | 115 | -95,5 | 24 | -97,9 | 387 | -95,3 | 199 | -95,8 |
| 366 016 | Euskirchen, Stadt | 1 008 | -77,2 | 83 | -86,7 | 1 973 | -72,4 | 83 | -91,8 |
| 366 020 | Hellenthal | 78 | -94,1 | 2 | -98,7 | 145 | -95,0 | 2 | -99,3 |
| 366 024 | Kall | . | . | . | . | . | . | . | . |
| 366 028 | Mechernich, Stadt | 329 | -59,8 | 4 | -82,6 | 765 | -44,4 | 120 | +361,5 |
| 366 032 | Nettersheim | 1 | -99,9 | - | - | 2 | -100,0 | - | - |
| 366 036 | Schleiden, Stadt | 129 | -97,0 | - | -100,0 | 353 | -96,5 | - | -100,0 |
| 366 040 | Weilerswist | . | . | . | . | . | . | . | . |
| 366 044 | Zülpich, Stadt | 366 | -19,7 | 5 | -54,5 | 2 296 | -6,9 | 9 | -47,1 |

Anmerkungen Seite 9

Noch: 2.1 Kapazität und Leistung der Beherbergungsstätten nach Verwaltungsbezirken

November 2020

| Amtliche Schlüsselnummer | Verwaltungsbezirk | Betriebe | | Betten | | | Mittlere Aufenthaltsdauer ³⁾ | |
|--------------------------|-----------------------------|--------------|---------------------------|---------------|---------------------------|-----------------------------------|---|---------------------|
| | | geöffnete | Veränderung ¹⁾ | angebotene | Veränderung ¹⁾ | mittlere Auslastung ²⁾ | aller Gäste | ausländischer Gäste |
| 370 000 | Kreis Heinsberg | 47 | -6,0 | 1 560 | +2,0 | 20,8 | 3,0 | 4,3 |
| 370 004 | Erkelenz, Stadt | 5 | -16,7 | 201 | -2,4 | 26,1 | 2,0 | 3,6 |
| 370 008 | Gangelt | 1 | -50,0 | 29 | -6,5 | . | . | . |
| 370 012 | Geilenkirchen, Stadt | 3 | - | 151 | +11,9 | . | . | . |
| 370 016 | Heinsberg, Stadt | 5 | +25,0 | 134 | +50,6 | 25,7 | 1,6 | 1,5 |
| 370 020 | Hückelhoven, Stadt | 3 | -40,0 | 107 | -30,5 | . | . | . |
| 370 024 | Selfkant | 1 | - | - | - | - | - | - |
| 370 028 | Übach-Palenberg, Stadt | 3 | - | 207 | - | 11,4 | 4,3 | - |
| 370 032 | Waldfeucht | 2 | - | 30 | - | . | . | . |
| 370 036 | Wassenberg, Stadt | 12 | -7,7 | 216 | +20,7 | 16,6 | 2,2 | 1,8 |
| 370 040 | Wegberg, Stadt | 12 | +9,1 | 485 | -2,6 | 24,5 | 6,3 | 15,9 |
| 374 000 | Oberbergischer Kreis | 88 | -11,1 | 4 451 | -21,7 | 20,0 | 7,1 | 7,3 |
| 374 004 | Bergneustadt, Stadt | 9 | +12,5 | 487 | -1,6 | 6,3 | 3,4 | 6,0 |
| 374 008 | Engelskirchen | 6 | -14,3 | 422 | -2,3 | 50,5 | 16,7 | 4,2 |
| 374 012 | Gummersbach, Stadt | 11 | -15,4 | 638 | -22,7 | 15,7 | 2,9 | 5,9 |
| 374 016 | Hückeswagen, Stadt | 4 | - | 131 | -27,6 | 15,7 | 3,0 | 8,7 |
| 374 020 | Lindlar | 14 | - | 236 | -44,9 | 14,7 | 9,5 | 30,1 |
| 374 024 | Marienheide | 2 | - | 137 | -5,5 | . | . | . |
| 374 028 | Morsbach | 2 | +100,0 | 16 | -66,7 | . | . | . |
| 374 032 | Nümbrecht | 6 | -14,3 | 683 | -18,6 | 37,5 | 14,7 | - |
| 374 036 | Radevormwald, Stadt | 6 | -33,3 | 410 | -33,9 | 10,8 | 8,2 | 1,5 |
| 374 040 | Reichshof | 5 | -37,5 | 334 | -13,9 | 11,2 | 5,2 | - |
| 374 044 | Waldbrohl, Stadt | 6 | - | 354 | -35,3 | 1,5 | 4,1 | 8,3 |
| 374 048 | Wiehl, Stadt | 6 | -25,0 | 383 | -5,4 | . | . | . |
| 374 052 | Wipperfürth, Stadt | 11 | -8,3 | 220 | -33,5 | 9,2 | 1,7 | 2,4 |
| 378 000 | Rhein.-Berg. Kreis | 63 | -11,3 | 3 533 | -3,1 | 16,7 | 4,7 | 2,9 |
| 378 004 | Bergisch Gladbach, Stadt | 16 | -11,1 | 1 133 | -5,1 | 14,9 | 3,7 | 1,5 |
| 378 008 | Burscheid, Stadt | 3 | -40,0 | 121 | -35,3 | . | . | . |
| 378 012 | Kürten | 6 | -25,0 | 189 | -10,4 | . | . | . |
| 378 016 | Leichlingen (Rhld.), Stadt | 8 | - | 517 | +5,9 | 49,0 | 14,7 | 12,0 |
| 378 020 | Odenthal | 6 | - | 445 | +6,0 | 3,3 | 1,2 | 1,5 |
| 378 024 | Overath, Stadt | 11 | +10,0 | 358 | +6,5 | 11,3 | 2,3 | 3,6 |
| 378 028 | Rösrath, Stadt | 6 | - | 303 | +0,7 | 8,2 | 1,9 | 1,3 |
| 378 032 | Wermelskirchen, Stadt | 7 | -30,0 | 467 | -8,1 | 4,3 | 1,7 | 1,0 |
| 382 000 | Rhein-Sieg-Kreis | 127 | -9,9 | 8 196 | -9,6 | 13,1 | 3,0 | 4,5 |
| 382 004 | Alfter | 5 | - | 176 | -3,3 | 19,6 | 3,0 | 1,8 |
| 382 008 | Bad Honnef, Stadt | 10 | -16,7 | 899 | -17,8 | 5,6 | 1,9 | 1,5 |
| 382 012 | Bornheim, Stadt | 14 | +7,7 | 573 | +7,3 | 14,4 | 4,1 | 10,4 |
| 382 016 | Eitorf | 3 | - | 299 | +0,7 | 6,6 | 1,8 | 1,5 |
| 382 020 | Hennef (Sieg), Stadt | 11 | -8,3 | 833 | -20,7 | 27,6 | 9,2 | 6,3 |
| 382 024 | Königswinter, Stadt | 18 | -21,7 | 1 703 | -11,9 | 5,4 | 1,9 | 2,1 |
| 382 028 | Lohmar, Stadt | 5 | -28,6 | 136 | -34,3 | 5,1 | 1,7 | 1,8 |
| 382 032 | Meckenheim, Stadt | 4 | - | 202 | +3,6 | 22,5 | 3,2 | 5,8 |
| 382 036 | Much | 3 | -40,0 | 295 | -19,2 | 4,0 | 2,5 | 3,8 |
| 382 040 | Neunkirchen-Seelscheid | 2 | +100,0 | 70 | +483,3 | . | . | . |
| 382 044 | Niederkassel, Stadt | 5 | - | 215 | +2,4 | 4,3 | 2,0 | 2,7 |
| 382 048 | Rheinbach, Stadt | 6 | - | 295 | -2,0 | 18,6 | 2,2 | 1,9 |
| 382 052 | Ruppichterath | 1 | - | 25 | - | . | . | . |
| 382 056 | Sankt Augustin, Stadt | 3 | - | 119 | -9,2 | 22,8 | 3,0 | 2,7 |
| 382 060 | Siegburg, Stadt | 13 | -13,3 | 837 | -6,4 | 19,7 | 3,7 | 10,5 |
| 382 064 | Swisttal | 5 | - | 322 | +1,6 | 23,6 | 5,2 | 2,8 |
| 382 068 | Troisdorf, Stadt | 9 | - | 800 | +9,1 | 22,7 | 2,0 | 2,5 |
| 382 072 | Wachtberg | 4 | - | 246 | - | 5,9 | 2,1 | - |
| 382 076 | Windeck | 6 | -25,0 | 151 | -55,1 | 3,1 | 2,5 | - |
| 300 000 | Reg.-Bez. Köln | 1 138 | -12,8 | 81 753 | -12,7 | 13,9 | 3,0 | 3,2 |
| 512 000 | Kreisfreie Städte | | | | | | | |
| 512 000 | Bottrop | 10 | -16,7 | 387 | -37,3 | 34,0 | 4,0 | 2,2 |
| 513 000 | Gelsenkirchen | 22 | - | 2 123 | -0,9 | 31,8 | 5,9 | 3,4 |
| 515 000 | Münster | 78 | -1,3 | 8 080 | -6,1 | 16,1 | 3,5 | 2,1 |

Anmerkungen Seite 9

Noch: 2.1 Kapazität und Leistung der Beherbergungsstätten nach Verwaltungsbezirken

November 2020

| Amtliche Schlüsselnummer | Verwaltungsbezirk | Ankünfte | | | | Übernachtungen | | | |
|--------------------------|-----------------------------|---------------|---------------------------|---------------------|---------------------------|----------------|---------------------------|---------------------|---------------------------|
| | | aller Gäste | Veränderung ¹⁾ | ausländischer Gäste | Veränderung ¹⁾ | aller Gäste | Veränderung ¹⁾ | ausländischer Gäste | Veränderung ¹⁾ |
| 370 000 | Kreis Heinsberg | 2 846 | -69,9 | 134 | -89,5 | 8 605 | -56,5 | 579 | -81,6 |
| 370 004 | Erkelenz, Stadt | 787 | -44,4 | 44 | -79,4 | 1 576 | -39,3 | 160 | -68,9 |
| 370 008 | Gangelt | . | . | . | . | . | . | . | . |
| 370 012 | Geilenkirchen, Stadt | . | . | . | . | . | . | . | . |
| 370 016 | Heinsberg, Stadt | 628 | -52,8 | 26 | -90,6 | 1 035 | -48,5 | 40 | -91,3 |
| 370 020 | Hückelhoven, Stadt | . | . | . | . | . | . | . | . |
| 370 024 | Selfkant | — | — | — | — | — | — | — | — |
| 370 028 | Übach-Palenberg, Stadt | 116 | -83,9 | — | -100,0 | 494 | -73,7 | — | -100,0 |
| 370 032 | Waldfeucht | . | . | . | . | . | . | . | . |
| 370 036 | Wassenberg, Stadt | 366 | -69,8 | 9 | -94,2 | 822 | -61,7 | 16 | -94,5 |
| 370 040 | Wegberg, Stadt | 557 | -80,2 | 11 | -94,5 | 3 489 | -52,4 | 175 | -73,6 |
| 374 000 | Oberbergischer Kreis | 2 952 | -87,7 | 203 | -88,9 | 21 041 | -68,2 | 1 484 | -59,4 |
| 374 004 | Bergneustadt, Stadt | 272 | -86,9 | 18 | -61,7 | 913 | -74,9 | 108 | +63,6 |
| 374 008 | Engelskirchen | 366 | -67,0 | 51 | +183,3 | 6 116 | -33,8 | 216 | x |
| 374 012 | Gummersbach, Stadt | 738 | -84,5 | 71 | -93,0 | 2 162 | -77,1 | 422 | -79,1 |
| 374 016 | Hückeswagen, Stadt | 173 | -83,0 | 6 | -86,7 | 526 | -65,0 | 52 | -46,4 |
| 374 020 | Lindlar | 57 | -96,6 | 10 | -95,2 | 541 | -85,1 | 301 | -16,9 |
| 374 024 | Marienheide | . | . | . | . | . | . | . | . |
| 374 028 | Morsbach | . | . | . | . | . | . | . | . |
| 374 032 | Nümbrecht | 518 | -87,1 | — | -100,0 | 7 616 | -49,0 | — | -100,0 |
| 374 036 | Radevormwald, Stadt | 162 | -92,6 | 2 | -88,9 | 1 328 | -79,4 | 3 | -88,9 |
| 374 040 | Reichshof | 65 | -88,5 | — | -100,0 | 335 | -92,3 | — | -100,0 |
| 374 044 | Waldbröl, Stadt | 18 | -98,7 | 4 | -93,9 | 73 | -97,7 | 33 | -81,9 |
| 374 048 | Wiehl, Stadt | . | . | . | . | . | . | . | . |
| 374 052 | Wipperfürth, Stadt | 302 | -79,4 | 13 | -87,3 | 501 | -82,4 | 31 | -85,8 |
| 378 000 | Rhein.-Berg. Kreis | 3 037 | -87,1 | 250 | -90,5 | 14 418 | -70,6 | 716 | -86,7 |
| 378 004 | Bergisch Gladbach, Stadt | 1 105 | -88,6 | 143 | -89,8 | 4 135 | -74,4 | 210 | -89,9 |
| 378 008 | Burscheid, Stadt | . | . | . | . | . | . | . | . |
| 378 012 | Kürten | . | . | . | . | . | . | . | . |
| 378 016 | Leichlingen (Rhld.), Stadt | 517 | -61,2 | 20 | -86,8 | 7 595 | -25,7 | 240 | -61,9 |
| 378 020 | Odenthal | 345 | -89,3 | 4 | -94,4 | 405 | -92,5 | 6 | -95,5 |
| 378 024 | Overath, Stadt | 344 | -77,8 | 69 | -76,9 | 798 | -78,1 | 245 | -78,6 |
| 378 028 | Rösrath, Stadt | 322 | -85,9 | 4 | -98,8 | 604 | -86,1 | 5 | -99,2 |
| 378 032 | Wermelskirchen, Stadt | 229 | -93,7 | 5 | -97,0 | 400 | -93,2 | 5 | -98,5 |
| 382 000 | Rhein-Sieg-Kreis | 9 645 | -83,5 | 670 | -89,5 | 28 585 | -76,2 | 3 040 | -78,3 |
| 382 004 | Alfter | 345 | -67,8 | 6 | -93,9 | 1 035 | -62,7 | 11 | -97,0 |
| 382 008 | Bad Honnef, Stadt | 794 | -88,5 | 37 | -91,8 | 1 508 | -88,2 | 57 | -96,0 |
| 382 012 | Bornheim, Stadt | 523 | -77,0 | 62 | -77,9 | 2 141 | -63,9 | 644 | -32,6 |
| 382 016 | Eitorf | 327 | -82,2 | 8 | -88,1 | 588 | -80,7 | 12 | -89,7 |
| 382 020 | Hennef (Sieg), Stadt | 527 | -89,3 | 26 | -91,5 | 4 825 | -74,5 | 165 | -67,1 |
| 382 024 | Königswinter, Stadt | 1 436 | -89,6 | 89 | -95,3 | 2 769 | -87,9 | 187 | -94,9 |
| 382 028 | Lohmar, Stadt | 90 | -92,6 | 6 | -93,9 | 156 | -91,7 | 11 | -94,1 |
| 382 032 | Meckenheim, Stadt | 426 | -72,1 | 33 | -82,0 | 1 361 | -55,7 | 191 | -47,7 |
| 382 036 | Much | 135 | -92,8 | 5 | -97,6 | 336 | -90,9 | 19 | -95,5 |
| 382 040 | Neunkirchen-Seelscheid | . | . | . | . | . | . | . | . |
| 382 044 | Niederkassel, Stadt | 139 | -91,3 | 3 | -99,0 | 277 | -89,3 | 8 | -98,7 |
| 382 048 | Rheinbach, Stadt | 631 | -72,3 | 123 | -70,3 | 1 408 | -67,1 | 236 | -70,6 |
| 382 052 | Ruppichterath | . | . | . | . | . | . | . | . |
| 382 056 | Sankt Augustin, Stadt | 276 | -73,5 | 18 | -59,1 | 815 | -62,0 | 48 | -48,9 |
| 382 060 | Siegburg, Stadt | 1 187 | -84,6 | 101 | -87,4 | 4 413 | -70,3 | 1 063 | -57,7 |
| 382 064 | Swisttal | 435 | -65,2 | 21 | -85,0 | 2 275 | -53,0 | 59 | -76,4 |
| 382 068 | Troisdorf, Stadt | 2 094 | -67,0 | 132 | -86,0 | 4 106 | -61,7 | 329 | -78,2 |
| 382 072 | Wachtberg | 214 | -79,9 | — | -100,0 | 439 | -79,4 | — | -100,0 |
| 382 076 | Windeck | 10 | -99,3 | — | -100,0 | 25 | -99,2 | — | -100,0 |
| 300 000 | Reg.-Bez. Köln | 95 448 | -86,9 | 11 046 | -93,7 | 290 723 | -79,2 | 35 681 | -89,7 |
| 512 000 | Kreisfreie Städte | | | | | | | | |
| 512 000 | Bottrop | 925 | -79,2 | 17 | -97,6 | 3 695 | -56,9 | 38 | -97,2 |
| 513 000 | Gelsenkirchen | 3 364 | -73,8 | 303 | -87,6 | 19 685 | -41,1 | 1 018 | -79,8 |
| 515 000 | Münster | 9 921 | -84,4 | 604 | -88,1 | 34 300 | -72,2 | 1 239 | -85,6 |

Anmerkungen Seite 9

Noch: 2.1 Kapazität und Leistung der Beherbergungsstätten nach Verwaltungsbezirken

November 2020

| Amtliche Schlüsselnummer | Verwaltungsbezirk | Betriebe | | Betten | | | Mittlere Aufenthaltsdauer ³⁾ | |
|--------------------------|-----------------------------|------------|---------------------------|--------------|---------------------------|-----------------------------------|---|---------------------|
| | | geöffnete | Veränderung ¹⁾ | angebotene | Veränderung ¹⁾ | mittlere Auslastung ²⁾ | aller Gäste | ausländischer Gäste |
| 554 000 | Kreis Borken | 113 | -6,6 | 4 703 | -6,5 | 13,9 | 2,7 | 2,8 |
| 554 004 | Ahaus, Stadt | 13 | — | 494 | — | 13,9 | 2,6 | 3,8 |
| 554 008 | Bocholt, Stadt | 16 | +14,3 | 561 | -7,6 | 15,1 | 2,8 | 3,0 |
| 554 012 | Borken, Stadt | 13 | -7,1 | 579 | -7,4 | 14,1 | 8,2 | 17,7 |
| 554 016 | Gescher, Stadt | 4 | — | 130 | — | 19,5 | 2,1 | 2,0 |
| 554 020 | Gronau (Westf.), Stadt | 16 | -5,9 | 750 | +1,4 | 16,5 | 2,2 | 4,6 |
| 554 024 | Heek | 2 | — | 179 | — | . | . | . |
| 554 028 | Heiden | 3 | — | 119 | — | 14,0 | 2,9 | — |
| 554 032 | Isselburg, Stadt | 4 | -20,0 | 82 | -40,6 | 14,7 | 3,0 | 2,7 |
| 554 036 | Legden | 6 | +20,0 | 590 | +6,5 | 16,5 | 2,0 | 1,3 |
| 554 040 | Raesfeld | 4 | -20,0 | 113 | -14,4 | 16,4 | 2,8 | 2,5 |
| 554 044 | Reken | 9 | -18,2 | 199 | -40,2 | 4,5 | 1,4 | 30,0 |
| 554 048 | Rhede, Stadt | 3 | -40,0 | 72 | -12,2 | 9,2 | 1,9 | 1,6 |
| 554 052 | Schöppingen | 6 | -14,3 | 212 | -7,4 | 3,7 | 1,9 | 1,3 |
| 554 056 | Stadtlohn, Stadt | 2 | -33,3 | 31 | -27,9 | . | . | . |
| 554 060 | Südlohn | 3 | — | 167 | +0,6 | 13,7 | 2,2 | 4,7 |
| 554 064 | Velen, Stadt | 5 | -16,7 | 268 | -13,5 | 19,8 | 9,3 | 61,0 |
| 554 068 | Vreden, Stadt | 4 | — | 157 | +4,7 | 12,9 | 2,4 | 1,1 |
| 558 000 | Kreis Coesfeld | 70 | -13,6 | 3 859 | -4,1 | 20,5 | 3,9 | 3,8 |
| 558 004 | Ascheberg | 5 | -16,7 | 304 | -7,0 | . | . | . |
| 558 008 | Billerbeck, Stadt | 5 | -16,7 | 402 | +11,0 | 5,2 | 3,8 | 8,6 |
| 558 012 | Coesfeld, Stadt | 6 | -25,0 | 256 | -23,6 | 24,5 | 4,0 | 1,3 |
| 558 016 | Dülmen, Stadt | 13 | — | 428 | +1,2 | 26,6 | 3,7 | 16,2 |
| 558 020 | Havixbeck | 5 | -28,6 | 138 | -20,2 | 3,1 | 3,5 | — |
| 558 024 | Lüdinghausen, Stadt | 7 | -22,2 | 190 | -18,8 | 11,1 | 2,3 | 1,5 |
| 558 028 | Nordkirchen | 5 | — | 1 134 | — | . | . | . |
| 558 032 | Nottuln | 9 | -18,2 | 455 | -6,8 | 7,1 | 2,1 | 3,3 |
| 558 036 | Olfen, Stadt | 3 | — | 56 | — | . | . | . |
| 558 040 | Rosendahl | 3 | — | 83 | — | 10,3 | 1,2 | 1,0 |
| 558 044 | Senden | 9 | -10,0 | 413 | +1,2 | 12,0 | 2,3 | 2,6 |
| 562 000 | Kreis Recklinghausen | 80 | -8,0 | 4 025 | -10,8 | 19,1 | 3,2 | 4,7 |
| 562 004 | Castrop-Rauxel, Stadt | 7 | — | 492 | +2,9 | 14,8 | 2,9 | 2,1 |
| 562 008 | Datteln, Stadt | 10 | — | 359 | -1,6 | . | . | . |
| 562 012 | Dorsten, Stadt | 17 | -10,5 | 415 | -10,4 | 36,5 | 4,2 | 16,2 |
| 562 014 | Gladbeck, Stadt | 4 | -20,0 | 442 | -20,6 | . | . | . |
| 562 016 | Haltern am See, Stadt | 16 | -11,1 | 732 | -24,5 | 5,2 | 2,3 | — |
| 562 020 | Herten, Stadt | 4 | — | 225 | — | 27,2 | 2,7 | 3,1 |
| 562 024 | Marl, Stadt | 7 | -12,5 | 327 | -6,3 | 26,8 | 3,3 | 3,8 |
| 562 028 | Oer-Erkenschwick, Stadt | 4 | -20,0 | 460 | — | 17,2 | 5,1 | 10,0 |
| 562 032 | Recklinghausen, Stadt | 8 | — | 487 | -12,9 | 27,9 | 2,4 | 2,4 |
| 562 036 | Waltrop, Stadt | 3 | — | 86 | — | 28,5 | 2,8 | 1,9 |
| 566 000 | Kreis Steinfurt | 154 | -8,3 | 4 795 | -10,4 | 20,7 | 4,4 | 10,7 |
| 566 004 | Altenberge | 4 | — | 192 | — | 14,2 | 2,3 | — |
| 566 008 | Emsdetten, Stadt | 11 | — | 386 | -3,7 | 15,0 | 4,8 | 36,6 |
| 566 012 | Greven, Stadt | 12 | -7,7 | 310 | -13,9 | 18,6 | 4,7 | 6,7 |
| 566 016 | Hörstel, Stadt | 15 | -6,3 | 374 | -3,4 | 21,2 | 4,6 | 38,9 |
| 566 020 | Hopsten | 1 | -50,0 | 10 | -54,5 | . | . | . |
| 566 024 | Horstmar, Stadt | 3 | — | 60 | — | 15,2 | 3,3 | 1,0 |
| 566 028 | Ibbenbüren, Stadt | 12 | -7,7 | 399 | -7,4 | 19,3 | 1,8 | 1,6 |
| 566 032 | Ladbergen | 7 | — | 126 | -14,3 | 12,7 | 1,6 | 1,3 |
| 566 036 | Laer | 2 | -33,3 | 56 | -26,3 | . | . | . |
| 566 040 | Lengerich, Stadt | 8 | — | 179 | -1,6 | 18,5 | 4,2 | 8,7 |
| 566 044 | Lienen | 5 | -16,7 | 109 | — | 32,5 | 14,2 | 41,1 |
| 566 048 | Lotte | 1 | — | 14 | — | . | . | . |
| 566 052 | Metelen | — | -100,0 | — | -100,0 | — | — | — |
| 566 056 | Mettingen | 6 | -14,3 | 219 | -0,9 | 11,9 | 3,4 | 3,8 |
| 566 060 | Neuenkirchen | 2 | — | 80 | — | . | . | . |
| 566 064 | Nordwalde | 3 | — | 162 | — | 3,8 | 1,8 | — |
| 566 068 | Ochtrup, Stadt | 3 | -25,0 | 67 | -23,0 | 17,9 | 2,1 | 4,3 |
| 566 072 | Recke | 6 | — | 138 | — | 18,0 | 5,9 | 3,0 |
| 566 076 | Rheine, Stadt | 20 | -4,8 | 761 | -11,8 | 22,8 | 4,5 | 3,3 |
| 566 080 | Saerbeck | 5 | — | 207 | — | 20,9 | 4,3 | 1,9 |
| 566 084 | Steinfurt, Stadt | 7 | — | 211 | -3,7 | 12,7 | 3,3 | 31,3 |
| 566 088 | Tecklenburg, Stadt | 13 | -27,8 | 555 | -29,0 | 34,7 | 15,2 | 21,2 |
| 566 092 | Westerkappeln | 3 | — | 52 | -3,7 | 9,7 | 2,6 | 2,0 |
| 566 096 | Wettringen | 5 | +25,0 | 128 | +26,7 | 42,0 | 4,9 | 15,6 |

Anmerkungen Seite 9

Noch: 2.1 Kapazität und Leistung der Beherbergungsstätten nach Verwaltungsbezirken

November 2020

| Amtliche Schlüsselnummer | Verwaltungsbezirk | Ankünfte | | | | Übernachtungen | | | |
|--------------------------|-----------------------------|--------------|---------------------------|---------------------|---------------------------|----------------|---------------------------|---------------------|---------------------------|
| | | aller Gäste | Veränderung ¹⁾ | ausländischer Gäste | Veränderung ¹⁾ | aller Gäste | Veränderung ¹⁾ | ausländischer Gäste | Veränderung ¹⁾ |
| 554 000 | Kreis Borken | 6 559 | -74,3 | 1 336 | -69,1 | 17 495 | -63,0 | 3 777 | -53,8 |
| 554 004 | Ahaus, Stadt | 650 | -71,1 | 50 | -83,6 | 1 678 | -60,8 | 191 | -67,4 |
| 554 008 | Bocholt, Stadt | 906 | -76,0 | 43 | -93,6 | 2 518 | -68,2 | 131 | -90,8 |
| 554 012 | Borken, Stadt | 297 | -90,3 | 53 | -70,2 | 2 445 | -67,9 | 940 | -33,3 |
| 554 016 | Gescher, Stadt | 182 | -82,1 | 4 | -89,5 | 375 | -78,0 | 8 | -86,0 |
| 554 020 | Gronau (Westf.), Stadt | 1 495 | -64,5 | 222 | -81,7 | 3 316 | -58,1 | 1 017 | -57,9 |
| 554 024 | Heek | . | . | . | . | . | . | . | . |
| 554 028 | Heiden | 71 | -58,2 | . | -100,0 | 207 | -48,8 | . | -100,0 |
| 554 032 | Isselburg, Stadt | 56 | -92,5 | 15 | -94,6 | 170 | -81,8 | 40 | -86,8 |
| 554 036 | Legden | 1 461 | -47,7 | 872 | +96,0 | 2 917 | -37,2 | 1 121 | +130,7 |
| 554 040 | Raesfeld | 197 | -74,0 | 2 | -89,5 | 557 | -48,6 | 5 | -81,5 |
| 554 044 | Reken | 220 | -79,0 | 1 | -97,0 | 299 | -83,8 | 30 | -50,8 |
| 554 048 | Rhede, Stadt | 104 | -80,1 | 11 | -80,7 | 199 | -75,3 | 18 | -71,4 |
| 554 052 | Schöppingen | 123 | -85,0 | 6 | -83,8 | 233 | -84,8 | 8 | -95,2 |
| 554 056 | Stadtlohn, Stadt | . | . | . | . | . | . | . | . |
| 554 060 | Südlohn | 310 | -75,2 | 39 | -62,1 | 684 | -66,3 | 183 | -1,1 |
| 554 064 | Velen, Stadt | 120 | -90,8 | 1 | -99,9 | 1 116 | -43,7 | 61 | -92,6 |
| 554 068 | Vreden, Stadt | 254 | -70,3 | 9 | -89,0 | 606 | -55,9 | 10 | -89,8 |
| 558 000 | Kreis Coesfeld | 4 956 | -74,1 | 365 | -75,9 | 19 364 | -69,3 | 1 371 | -52,9 |
| 558 004 | Ascheberg | . | . | . | . | . | . | . | . |
| 558 008 | Billerbeck, Stadt | 117 | -96,3 | 16 | -94,8 | 443 | -92,8 | 138 | -76,6 |
| 558 012 | Coesfeld, Stadt | 386 | -87,0 | 4 | -97,4 | 1 529 | -67,4 | 5 | -98,0 |
| 558 016 | Dülmen, Stadt | 850 | -60,8 | 46 | -69,1 | 3 105 | -24,9 | 745 | +42,4 |
| 558 020 | Havixbeck | 19 | -95,4 | . | -100,0 | 66 | -92,5 | . | -100,0 |
| 558 024 | Lüdinghausen, Stadt | 282 | -81,4 | 6 | -98,1 | 635 | -72,3 | 9 | -98,5 |
| 558 028 | Nordkirchen | . | . | . | . | . | . | . | . |
| 558 032 | Nottuln | 291 | -87,0 | 20 | -79,4 | 602 | -85,8 | 65 | -63,3 |
| 558 036 | Olfen, Stadt | . | . | . | . | . | . | . | . |
| 558 040 | Rosendahl | 207 | -59,2 | 180 | x | 250 | -62,3 | 180 | x |
| 558 044 | Senden | 374 | -85,8 | 43 | -74,7 | 875 | -78,3 | 110 | -61,0 |
| 562 000 | Kreis Recklinghausen | 6 121 | -80,6 | 580 | -83,7 | 19 419 | -68,2 | 2 701 | -67,7 |
| 562 004 | Castrop-Rauxel, Stadt | 347 | -90,1 | 8 | -98,1 | 1 007 | -83,3 | 17 | -98,4 |
| 562 008 | Datteln, Stadt | . | . | . | . | . | . | . | . |
| 562 012 | Dorsten, Stadt | 906 | -59,4 | 41 | -80,1 | 3 785 | -31,4 | 663 | -24,5 |
| 562 014 | Gladbeck, Stadt | . | . | . | . | . | . | . | . |
| 562 016 | Haltern am See, Stadt | 476 | -91,9 | . | -100,0 | 1 109 | -90,3 | . | -100,0 |
| 562 020 | Herten, Stadt | 594 | -61,7 | 74 | -44,8 | 1 600 | -37,6 | 229 | -1,7 |
| 562 024 | Marl, Stadt | 755 | -66,8 | 222 | -18,1 | 2 465 | -36,7 | 848 | +65,3 |
| 562 028 | Oer-Erkenschwick, Stadt | 259 | -88,2 | 53 | +55,9 | 1 314 | -75,0 | 530 | x |
| 562 032 | Recklinghausen, Stadt | 1 668 | -71,8 | 95 | -89,8 | 4 069 | -61,3 | 232 | -89,8 |
| 562 036 | Waltrop, Stadt | 263 | -56,6 | 7 | -93,0 | 736 | -43,8 | 13 | -94,5 |
| 566 000 | Kreis Steinfurt | 6 473 | -74,2 | 552 | -81,3 | 28 454 | -52,1 | 5 895 | -20,1 |
| 566 004 | Altenberge | 253 | -77,4 | . | . | 587 | -61,5 | . | . |
| 566 008 | Emsdetten, Stadt | 341 | -77,8 | 19 | -83,5 | 1 649 | -45,4 | 695 | +62,0 |
| 566 012 | Greven, Stadt | 706 | -65,0 | 27 | -86,5 | 3 300 | +2,4 | 180 | -62,3 |
| 566 016 | Hörstel, Stadt | 411 | -78,2 | 17 | -93,4 | 1 909 | -55,9 | 661 | -17,5 |
| 566 020 | Hopsten | . | . | . | . | . | . | . | . |
| 566 024 | Horstmar, Stadt | 45 | -76,8 | 1 | -97,2 | 150 | -83,6 | 1 | -98,4 |
| 566 028 | Ibbenbüren, Stadt | 1 074 | -62,7 | 125 | -55,8 | 1 906 | -60,8 | 199 | -54,4 |
| 566 032 | Ladbergen | 308 | -67,6 | 43 | -76,4 | 482 | -67,2 | 58 | -79,0 |
| 566 036 | Laer | . | . | . | . | . | . | . | . |
| 566 040 | Lengerich, Stadt | 147 | -80,6 | 34 | -65,7 | 619 | -60,0 | 297 | -9,7 |
| 566 044 | Lienen | 75 | -76,9 | 22 | -60,7 | 1 062 | -46,6 | 905 | -27,5 |
| 566 048 | Lotte | . | . | . | . | . | . | . | . |
| 566 052 | Metelen | . | . | . | . | . | -100,0 | . | . |
| 566 056 | Mettingen | 129 | -73,6 | 22 | +15,8 | 436 | -88,5 | 84 | +171,0 |
| 566 060 | Neuenkirchen | . | . | . | . | . | . | . | . |
| 566 064 | Nordwalde | 103 | -84,2 | . | -100,0 | 183 | -88,7 | . | -100,0 |
| 566 068 | Ochtrup, Stadt | 170 | -61,6 | 4 | -87,5 | 360 | -49,3 | 17 | -66,7 |
| 566 072 | Recke | 127 | -72,9 | 2 | -94,7 | 744 | -46,2 | 6 | -90,5 |
| 566 076 | Rheine, Stadt | 1 119 | -75,1 | 78 | -92,7 | 5 063 | -52,7 | 257 | -86,0 |
| 566 080 | Saerbeck | 304 | -72,1 | 9 | -81,3 | 1 300 | -39,9 | 17 | -70,2 |
| 566 084 | Steinfurt, Stadt | 229 | -76,1 | 6 | -95,9 | 763 | -65,0 | 188 | -61,6 |
| 566 088 | Tecklenburg, Stadt | 353 | -89,1 | 50 | -77,7 | 5 363 | -50,1 | 1 059 | +147,4 |
| 566 092 | Westerkappeln | 59 | -72,4 | 1 | -94,7 | 151 | -72,2 | 2 | -94,6 |
| 566 096 | Wettringen | 333 | -53,2 | 79 | +8,2 | 1 638 | +38,6 | 1 230 | +482,9 |

Anmerkungen Seite 9

Noch: 2.1 Kapazität und Leistung der Beherbergungsstätten nach Verwaltungsbezirken

November 2020

| Amtliche Schlüsselnummer | Verwaltungsbezirk | Betriebe | | Betten | | | Mittlere Aufenthaltsdauer ³⁾ | |
|--------------------------|-----------------------------------|------------|---------------------------|---------------|---------------------------|-----------------------------------|---|---------------------|
| | | geöffnete | Veränderung ¹⁾ | angebotene | Veränderung ¹⁾ | mittlere Auslastung ²⁾ | aller Gäste | ausländischer Gäste |
| 570 000 | Kreis Warendorf | 80 | -5,9 | 3 015 | -4,3 | 22,6 | 4,6 | 4,1 |
| 570 004 | Ahlen, Stadt | 7 | — | 286 | +2,1 | 12,5 | 3,4 | 6,1 |
| 570 008 | Beckum, Stadt | 8 | +14,3 | 255 | +12,3 | 17,6 | 3,5 | 2,9 |
| 570 012 | Beelen | 3 | — | 56 | — | 18,5 | 2,1 | 2,0 |
| 570 016 | Drensteinfurt, Stadt | 3 | -25,0 | 65 | -24,4 | 11,7 | 1,4 | — |
| 570 020 | Ennigerloh, Stadt | 5 | — | 145 | -0,7 | 15,6 | 2,0 | 1,6 |
| 570 024 | Everswinkel | 4 | — | 99 | +28,6 | 40,3 | 4,4 | — |
| 570 028 | Oelde, Stadt | 7 | -30,0 | 236 | -37,7 | 10,4 | 2,3 | 3,1 |
| 570 032 | Ostbevern | 6 | — | 317 | -0,9 | 15,5 | 3,2 | — |
| 570 036 | Sassenberg, Stadt | 6 | — | 94 | — | 13,9 | 3,2 | 2,5 |
| 570 040 | Sendenhorst, Stadt | 6 | -14,3 | 321 | -4,7 | 57,7 | 11,9 | 3,7 |
| 570 044 | Telgte, Stadt | 5 | — | 308 | +11,2 | 52,3 | 11,0 | 3,5 |
| 570 048 | Wadersloh | 5 | — | 99 | -3,9 | 16,0 | 4,1 | 19,6 |
| 570 052 | Warendorf, Stadt | 15 | -6,3 | 734 | -4,7 | 10,2 | 2,5 | 6,8 |
| 500 000 | Reg.-Bez. Münster | 607 | -7,3 | 30 987 | -7,3 | 19,5 | 3,8 | 4,3 |
| 711 000 | Kreisfreie Stadt Bielefeld | 51 | -10,5 | 3 790 | -12,4 | 15,4 | 2,3 | 3,6 |
| 754 000 | Kreis Gütersloh | 81 | -16,5 | 3 657 | -8,8 | 14,5 | 2,8 | 2,3 |
| 754 004 | Borgholzhausen, Stadt | — | -100,0 | — | -100,0 | — | — | — |
| 754 008 | Gütersloh, Stadt | 16 | -20,0 | 1 024 | -8,5 | 21,1 | 4,2 | 2,2 |
| 754 012 | Halle (Westf.), Stadt | 6 | -25,0 | 409 | -14,4 | 13,2 | 2,2 | 3,6 |
| 754 016 | Harsewinkel, Stadt | 6 | -14,3 | 433 | -12,0 | 4,7 | 1,8 | 1,9 |
| 754 020 | Herzebrock-Clarholz | 3 | — | 102 | +5,2 | 10,0 | 2,3 | 3,7 |
| 754 024 | Langenberg | 1 | — | 30 | -3,2 | — | — | — |
| 754 028 | Rheda-Wiedenbrück, Stadt | 13 | -13,3 | 542 | -8,0 | 10,9 | 1,6 | 1,9 |
| 754 032 | Rietberg, Stadt | 7 | — | 305 | +13,0 | 15,3 | 1,9 | 1,9 |
| 754 036 | Schloß Holte-Stukenbrock, Stadt | 14 | -12,5 | 415 | -2,4 | 20,7 | 4,2 | 2,3 |
| 754 040 | Steinhagen | 3 | -25,0 | 100 | -28,1 | 4,6 | 1,5 | — |
| 754 044 | Verl, Stadt | 5 | — | 70 | +12,9 | 19,8 | 2,2 | 3,5 |
| 754 048 | Versmold, Stadt | 3 | -50,0 | 70 | -50,0 | — | — | — |
| 754 052 | Werther (Westf.), Stadt | 4 | — | 157 | — | 5,3 | 2,3 | 1,8 |
| 758 000 | Kreis Herford | 42 | -12,5 | 2 299 | -4,5 | 25,3 | 7,3 | 5,4 |
| 758 004 | Bünde, Stadt | 6 | +20,0 | 186 | +12,7 | 17,0 | 3,6 | 10,2 |
| 758 008 | Enger, Stadt | — | — | — | — | — | — | — |
| 758 012 | Herford, Stadt | 8 | -33,3 | 275 | -23,8 | 25,9 | 3,5 | 3,4 |
| 758 016 | Hiddenhausen | 4 | — | 224 | +0,4 | 14,0 | 2,1 | 2,0 |
| 758 020 | Kirchlengern | 1 | — | 17 | — | — | — | — |
| 758 024 | Löhne, Stadt | 6 | — | 364 | -0,5 | — | — | — |
| 758 028 | Rödinghausen | 5 | -16,7 | 262 | -10,3 | 4,2 | 7,9 | 52,4 |
| 758 032 | Spenge, Stadt | 3 | — | 171 | — | — | — | — |
| 758 036 | Vlotho, Stadt | 9 | -18,2 | 800 | -1,5 | 23,2 | 8,0 | 1,7 |
| 762 000 | Kreis Höxter | 105 | -9,5 | 5 741 | -1,6 | 17,2 | 6,3 | 6,6 |
| 762 004 | Bad Driburg, Stadt | 29 | -9,4 | 2 480 | -6,7 | 39,2 | 17,0 | 6,4 |
| 762 008 | Beverungen, Stadt | 16 | -5,9 | 483 | -2,2 | 3,9 | 2,2 | 1,9 |
| 762 012 | Borgentreich, Stadt | 1 | -50,0 | 32 | -23,8 | — | — | — |
| 762 016 | Brakel, Stadt | 6 | -14,3 | 266 | +10,8 | 3,8 | 2,6 | — |
| 762 020 | Höxter, Stadt | 17 | -5,6 | 788 | -1,7 | 10,9 | 2,8 | 5,7 |
| 762 024 | Marienmünster, Stadt | 5 | — | 123 | -7,5 | 7,2 | 2,8 | — |
| 762 028 | Nieheim, Stadt | 6 | -25,0 | 458 | -9,8 | 1,1 | 30,2 | — |
| 762 032 | Steinheim, Stadt | 4 | — | 120 | — | 12,7 | 2,1 | 14,3 |
| 762 036 | Warburg, Stadt | 16 | -11,1 | 758 | +25,9 | 11,1 | 2,1 | 4,4 |
| 762 040 | Willebadessen, Stadt | 5 | — | 233 | +0,4 | — | — | — |
| 766 000 | Kreis Lippe | 155 | -12,4 | 8 248 | -9,1 | 26,5 | 8,3 | 3,9 |
| 766 004 | Augustdorf | 2 | — | 56 | — | — | — | — |
| 766 008 | Bad Salzuflen, Stadt | 44 | -13,7 | 3 700 | -1,6 | 38,3 | 11,0 | 2,4 |
| 766 012 | Barntrop, Stadt | 2 | — | 27 | — | — | — | — |
| 766 016 | Blomberg, Stadt | 4 | -33,3 | 67 | -78,9 | 8,7 | 3,5 | 4,6 |
| 766 020 | Detmold, Stadt | 16 | -5,9 | 693 | -1,3 | 6,2 | 2,1 | 1,9 |
| 766 024 | Dörentrup | 8 | — | 270 | -1,5 | 2,8 | 3,6 | 10,0 |
| 766 028 | Extertal | 7 | -12,5 | 194 | -26,5 | 14,4 | 3,7 | 10,8 |
| 766 032 | Horn-Bad Meinberg, Stadt | 28 | -9,7 | 2 060 | -7,5 | 28,9 | 9,6 | 10,1 |

Anmerkungen Seite 9

Noch: 2.1 Kapazität und Leistung der Beherbergungsstätten nach Verwaltungsbezirken

November 2020

| Amtliche Schlüssel- nummer | Verwaltungsbezirk | Ankünfte | | | | Übernachtungen | | | |
|----------------------------------|---------------------------------------|----------------|--------------------------------|------------------------|--------------------------------|----------------|--------------------------------|------------------------|--------------------------------|
| | | aller Gäste | Verände- rung ¹⁾ | ausländischer Gäste | Verände- rung ¹⁾ | aller Gäste | Verände- rung ¹⁾ | ausländischer Gäste | Verände- rung ¹⁾ |
| 570 000 | Kreis Warendorf | 3 847 | -73,8 | 214 | -86,3 | 17 811 | -53,3 | 867 | -85,2 |
| 570 004 | Ahlen, Stadt | 312 | -79,8 | 17 | -90,1 | 1 075 | -73,6 | 104 | -84,5 |
| 570 008 | Beckum, Stadt | 382 | -64,1 | 19 | -91,2 | 1 344 | -35,8 | 56 | -88,3 |
| 570 012 | Beelen | 148 | -36,2 | 50 | +19,0 | 310 | -31,4 | 99 | -25,6 |
| 570 016 | Drensteinfurt, Stadt | 163 | -72,6 | — | -100,0 | 229 | -75,4 | — | -100,0 |
| 570 020 | Ennigerloh, Stadt | 345 | -53,7 | 36 | -77,5 | 680 | -56,8 | 59 | -81,7 |
| 570 024 | Everswinkel | 116 | -48,7 | — | -100,0 | 508 | -1,7 | — | -100,0 |
| 570 028 | Oelde, Stadt | 320 | -78,1 | 18 | -95,2 | 736 | -83,8 | 56 | -97,8 |
| 570 032 | Ostbevern | 172 | -90,6 | — | -100,0 | 545 | -79,2 | — | -100,0 |
| 570 036 | Sassenberg, Stadt | 144 | -67,0 | 6 | -76,0 | 467 | -64,4 | 15 | -86,4 |
| 570 040 | Sendenhorst, Stadt | 466 | -62,9 | 21 | -83,5 | 5 554 | -18,3 | 77 | -68,4 |
| 570 044 | Telgte, Stadt | 358 | -71,6 | 2 | -98,2 | 3 925 | -27,2 | 7 | -95,9 |
| 570 048 | Wadersloh | 77 | -77,7 | 7 | -30,0 | 313 | -62,8 | 137 | +33,0 |
| 570 052 | Warendorf, Stadt | 844 | -77,3 | 38 | -82,4 | 2 125 | -69,5 | 257 | -57,2 |
| 500 000 | Reg.-Bez. Münster | 42 166 | -78,6 | 3 971 | -82,1 | 160 223 | -63,1 | 16 906 | -64,5 |
| 711 000 | Kreisfreie Stadt Bielefeld | 6 611 | -82,1 | 685 | -86,7 | 15 500 | -75,3 | 2 468 | -75,3 |
| 754 000 | Kreis Gütersloh | 5 192 | -78,4 | 307 | -90,1 | 14 535 | -68,6 | 693 | -89,5 |
| 754 004 | Borgholzhausen, Stadt | — | — | — | — | — | — | — | — |
| 754 008 | Gütersloh, Stadt | 1 496 | -79,0 | 141 | -88,3 | 6 209 | -60,6 | 307 | -89,1 |
| 754 012 | Halle (Westf.), Stadt | 739 | -76,4 | 26 | -85,9 | 1 618 | -70,4 | 93 | -80,3 |
| 754 016 | Harsewinkel, Stadt | 343 | -88,2 | 10 | -98,3 | 605 | -88,7 | 19 | -98,5 |
| 754 020 | Herzebrock-Clarholz | 136 | -53,3 | 9 | -85,9 | 307 | -43,7 | 33 | -73,8 |
| 754 024 | Langenberg | — | — | — | — | — | — | — | — |
| 754 028 | Rheda-Wiedenbrück, Stadt | 949 | -76,6 | 43 | -87,7 | 1 516 | -75,9 | 81 | -86,7 |
| 754 032 | Rietberg, Stadt | 562 | -70,9 | 51 | -70,0 | 1 053 | -65,5 | 96 | -65,2 |
| 754 036 | Schloß Holte-Stukenbrock, Stadt | 539 | -67,0 | 11 | -88,3 | 2 249 | -44,7 | 25 | -90,8 |
| 754 040 | Steinhagen | 95 | -88,3 | — | -100,0 | 139 | -89,2 | — | -100,0 |
| 754 044 | Verl, Stadt | 187 | -60,7 | 6 | -90,9 | 415 | -51,7 | 21 | -74,4 |
| 754 048 | Versmold, Stadt | — | — | — | — | — | — | — | — |
| 754 052 | Werther (Westf.), Stadt | 63 | -93,4 | 10 | -97,1 | 143 | -92,4 | 18 | -96,4 |
| 758 000 | Kreis Herford | 1 950 | -77,7 | 141 | -78,2 | 14 305 | -54,8 | 767 | -49,2 |
| 758 004 | Bünde, Stadt | 234 | -76,7 | 17 | -79,8 | 849 | -60,8 | 173 | -27,3 |
| 758 008 | Enger, Stadt | — | — | — | — | — | — | — | — |
| 758 012 | Herford, Stadt | 413 | -81,9 | 55 | -76,0 | 1 447 | -67,3 | 189 | -63,7 |
| 758 016 | Hiddenhausen | 447 | -64,1 | 15 | -87,8 | 941 | -51,8 | 30 | -83,1 |
| 758 020 | Kirchlengern | — | — | — | — | — | — | — | — |
| 758 024 | Löhne, Stadt | — | — | — | — | — | — | — | — |
| 758 028 | Rödinghausen | 42 | -96,7 | 5 | -79,2 | 332 | -90,2 | 262 | +37,9 |
| 758 032 | Spenge, Stadt | — | — | — | — | — | — | — | — |
| 758 036 | Vlotho, Stadt | 447 | -77,0 | 49 | -69,6 | 3 565 | -63,2 | 83 | -72,7 |
| 762 000 | Kreis Höxter | 3 370 | -82,5 | 116 | -88,2 | 21 394 | -75,5 | 765 | -73,4 |
| 762 004 | Bad Driburg, Stadt | 915 | -87,4 | 24 | -88,6 | 15 547 | -73,1 | 153 | -77,1 |
| 762 008 | Beverungen, Stadt | 246 | -84,8 | 10 | -83,3 | 532 | -85,3 | 19 | -82,2 |
| 762 012 | Borgentreich, Stadt | — | — | — | — | — | — | — | — |
| 762 016 | Brakel, Stadt | 104 | -82,8 | — | -100,0 | 268 | -77,4 | — | -100,0 |
| 762 020 | Höxter, Stadt | 671 | -80,3 | 40 | -89,4 | 1 889 | -82,6 | 228 | -74,8 |
| 762 024 | Marienmünster, Stadt | 95 | -56,6 | — | -100,0 | 267 | -31,4 | — | -100,0 |
| 762 028 | Nieheim, Stadt | 5 | -99,4 | — | -100,0 | 151 | -95,0 | 120 | -69,9 |
| 762 032 | Steinheim, Stadt | 218 | -71,5 | 7 | -69,6 | 458 | -66,0 | 100 | +78,6 |
| 762 036 | Warburg, Stadt | 1 036 | -68,5 | 31 | -75,0 | 2 131 | -65,1 | 135 | -53,9 |
| 762 040 | Willebadessen, Stadt | — | — | — | — | — | — | — | — |
| 766 000 | Kreis Lippe | 7 022 | -80,4 | 423 | -85,9 | 58 193 | -53,9 | 1 646 | -77,7 |
| 766 004 | Augustdorf | — | — | — | — | — | — | — | — |
| 766 008 | Bad Salzuflen, Stadt | 3 433 | -78,3 | 265 | -81,9 | 37 593 | -45,7 | 628 | -76,8 |
| 766 012 | Barntrup, Stadt | — | — | — | — | — | — | — | — |
| 766 016 | Blomberg, Stadt | 50 | -96,2 | 10 | -91,8 | 175 | -94,4 | 46 | -79,6 |
| 766 020 | Detmold, Stadt | 594 | -87,7 | 15 | -96,0 | 1 233 | -85,7 | 29 | -95,7 |
| 766 024 | Dörentrup | 62 | -94,6 | 2 | -71,4 | 226 | -88,7 | 20 | +5,3 |
| 766 028 | Extertal | 136 | -83,8 | 13 | -84,7 | 498 | -85,2 | 141 | -48,5 |
| 766 032 | Horn-Bad Meinberg, Stadt | 1 627 | -74,7 | 28 | -91,3 | 15 567 | -46,1 | 284 | -80,3 |

Anmerkungen Seite 9

Noch: 2.1 Kapazität und Leistung der Beherbergungsstätten nach Verwaltungsbezirken

November 2020

| Amtliche Schlüsselnummer | Verwaltungsbezirk | Betriebe | | Betten | | | Mittlere Aufenthaltsdauer ³⁾ | |
|--------------------------|------------------------------|------------|---------------------------|---------------|---------------------------|-----------------------------------|---|---------------------|
| | | geöffnete | Veränderung ¹⁾ | angebotene | Veränderung ¹⁾ | mittlere Auslastung ²⁾ | aller Gäste | ausländischer Gäste |
| | Noch: Kreis Lippe | | | | | | | |
| 766 036 | Kalletal | 8 | -11,1 | 203 | - | 2,7 | 2,5 | 2,3 |
| 766 040 | Lage, Stadt | 7 | - | 165 | - | 18,7 | 4,8 | 22,8 |
| 766 044 | Lemgo, Stadt | 7 | -12,5 | 230 | -14,8 | 11,2 | 2,0 | 2,5 |
| 766 048 | Leopoldshöhe | 3 | - | 40 | +2,6 | 22,8 | 3,0 | 2,0 |
| 766 052 | Lügde, Stadt | 11 | - | 320 | +1,3 | 4,4 | 1,9 | 3,0 |
| 766 056 | Oerlinghausen, Stadt | 1 | -75,0 | 29 | -81,5 | - | - | - |
| 766 060 | Schieder-Schwalenberg, Stadt | 7 | -30,0 | 194 | -34,0 | 6,8 | 1,9 | 3,9 |
| 766 064 | Schlangen | - | - | - | - | - | - | - |
| 770 000 | Kreis Minden-Lübbecke | 88 | -11,1 | 6 003 | -9,3 | 47,3 | 10,8 | 3,4 |
| 770 004 | Bad Oeynhausen, Stadt | 21 | -8,7 | 3 197 | -6,4 | 67,5 | 18,0 | 1,7 |
| 770 008 | Espelkamp, Stadt | 6 | - | 182 | -5,2 | 19,8 | 3,3 | 6,9 |
| 770 012 | Hille | 4 | - | 147 | - | . | . | . |
| 770 016 | Hüllhorst | 3 | - | 86 | - | . | . | . |
| 770 020 | Lübbecke, Stadt | 3 | -25,0 | 109 | -12,8 | 6,6 | 2,6 | 3,0 |
| 770 024 | Minden, Stadt | 17 | +13,3 | 705 | +4,6 | 16,9 | 2,0 | 1,6 |
| 770 028 | Petershagen, Stadt | 7 | -41,7 | 458 | -28,1 | 51,4 | 13,8 | - |
| 770 032 | Porta Westfalica, Stadt | 6 | -25,0 | 247 | -26,5 | 6,2 | 2,0 | 7,5 |
| 770 036 | Preußisch-Oldendorf, Stadt | 10 | -9,1 | 547 | -12,6 | 34,2 | 9,2 | 10,1 |
| 770 040 | Rahden, Stadt | 4 | - | 177 | - | 14,8 | 3,5 | 4,1 |
| 770 044 | Stemwede | 7 | -22,2 | 148 | -26,4 | 16,1 | 3,4 | 20,5 |
| 774 000 | Kreis Paderborn | 93 | -4,1 | 5 438 | +0,2 | 29,0 | 6,0 | 5,3 |
| 774 004 | Altenbeken | 1 | - | 20 | - | . | . | . |
| 774 008 | Bad Lippspringe, Stadt | 15 | - | 1 450 | +6,5 | 61,4 | 21,6 | 7,5 |
| 774 012 | Borchen | 7 | - | 252 | -4,5 | 22,5 | 3,5 | 5,3 |
| 774 016 | Büren, Stadt | 11 | - | 478 | +12,2 | 20,7 | 3,7 | 11,9 |
| 774 020 | Delbrück, Stadt | 5 | -16,7 | 179 | -13,1 | 18,7 | 4,3 | 4,1 |
| 774 024 | Hövelhof | 10 | - | 284 | +2,2 | 15,2 | 3,7 | 7,2 |
| 774 028 | Lichtenau, Stadt | 1 | -50,0 | 16 | -78,7 | . | . | . |
| 774 032 | Paderborn, Stadt | 31 | -3,1 | 2 178 | -2,1 | 11,9 | 2,0 | 2,1 |
| 774 036 | Salzkotten, Stadt | 2 | - | 69 | +6,2 | . | . | . |
| 774 040 | Bad Wünnenberg, Stadt | 10 | -9,1 | 512 | +0,8 | 62,4 | 17,9 | 12,8 |
| 700 000 | Reg.-Bez. Detmold | 615 | -11,0 | 35 176 | -6,7 | 27,0 | 6,4 | 4,0 |
| | Kreisfreie Städte | | | | | | | |
| 911 000 | Bochum | 31 | -16,2 | 3 176 | -20,2 | 20,0 | 3,7 | 5,0 |
| 913 000 | Dortmund | 61 | -1,6 | 7 730 | +1,8 | 15,0 | 2,0 | 2,0 |
| 914 000 | Hagen | 20 | -20,0 | 1 365 | -13,2 | 32,7 | 6,1 | 8,1 |
| 915 000 | Hamm | 20 | -13,0 | 1 317 | -6,4 | 18,6 | 2,8 | 2,6 |
| 916 000 | Herne | 9 | - | 556 | -0,7 | 24,5 | 2,1 | 2,6 |
| 954 000 | Ennepe-Ruhr-Kreis | 60 | -6,3 | 3 057 | -10,1 | 15,9 | 3,9 | 3,4 |
| 954 004 | Breckerfeld, Stadt | 3 | -25,0 | 65 | -64,5 | 18,6 | 3,9 | 2,2 |
| 954 008 | Ennepetal, Stadt | 3 | - | 220 | - | . | . | . |
| 954 012 | Gevelsberg, Stadt | 3 | - | 118 | - | . | . | . |
| 954 016 | Hattingen, Stadt | 19 | -13,6 | 1 054 | -11,3 | 7,4 | 3,0 | 4,4 |
| 954 020 | Herdecke, Stadt | 4 | - | 379 | -1,0 | . | . | . |
| 954 024 | Schwelm, Stadt | 5 | -16,7 | 229 | -30,6 | 13,1 | 1,4 | 1,0 |
| 954 028 | Sprockhövel, Stadt | 7 | - | 346 | - | 7,6 | 2,3 | 7,6 |
| 954 032 | Wetter (Ruhr), Stadt | 5 | - | 131 | - | 8,8 | 1,7 | 1,0 |
| 954 036 | Witten, Stadt | 11 | +10,0 | 515 | +3,0 | 16,7 | 2,8 | 3,3 |
| 958 000 | Hochsauerlandkreis | 370 | -16,1 | 23 143 | -10,6 | 10,3 | 6,2 | 5,3 |
| 958 004 | Arnsberg, Stadt | 25 | -3,8 | 1 448 | +1,3 | 16,5 | 3,3 | 3,0 |
| 958 008 | Bestwig | 12 | -25,0 | 575 | -23,5 | 23,0 | 11,9 | 8,5 |
| 958 012 | Brilon, Stadt | 24 | -11,1 | 971 | -6,8 | 20,6 | 6,7 | 4,4 |
| 958 016 | Eslohe (Sauerland) | 18 | -14,3 | 789 | -15,6 | 27,6 | 7,9 | 10,9 |
| 958 020 | Hallenberg, Stadt | 10 | -9,1 | 472 | -4,5 | 6,3 | 2,6 | 6,7 |
| 958 024 | Marsberg, Stadt | 8 | -11,1 | 193 | -17,5 | 8,6 | 2,7 | 3,1 |
| 958 028 | Medebach, Stadt | 20 | -9,1 | 3 931 | +0,6 | 5,7 | 9,7 | 2,9 |
| 958 032 | Meschede, Stadt | 20 | -16,7 | 944 | -17,0 | 6,0 | 2,6 | 3,4 |
| 958 036 | Olsberg, Stadt | 39 | +2,6 | 1 299 | +4,6 | 4,8 | 2,7 | 2,3 |
| 958 040 | Schmallenberg, Stadt | 69 | -23,3 | 3 684 | -14,2 | 16,5 | 24,8 | 6,0 |
| 958 044 | Sundern (Sauerland), Stadt | 28 | -15,2 | 1 176 | -17,8 | 7,1 | 3,2 | 16,9 |
| 958 048 | Winterberg, Stadt | 97 | -21,8 | 7 661 | -14,8 | 5,3 | 7,8 | 4,6 |

Anmerkungen Seite 9

Noch: 2.1 Kapazität und Leistung der Beherbergungsstätten nach Verwaltungsbezirken

November 2020

| Amtliche Schlüsselnummer | Verwaltungsbezirk | Ankünfte | | | | Übernachtungen | | | |
|--------------------------|------------------------------|---------------|---------------------------|---------------------|---------------------------|----------------|---------------------------|---------------------|---------------------------|
| | | aller Gäste | Veränderung ¹⁾ | ausländischer Gäste | Veränderung ¹⁾ | aller Gäste | Veränderung ¹⁾ | ausländischer Gäste | Veränderung ¹⁾ |
| | Noch: Kreis Lippe | | | | | | | | |
| 766 036 | Kalletal | 55 | -89,2 | 14 | -65,0 | 135 | -91,3 | 32 | -80,7 |
| 766 040 | Lage, Stadt | 192 | -54,0 | 12 | -14,3 | 924 | -15,8 | 273 | +301,5 |
| 766 044 | Lemgo, Stadt | 370 | -76,6 | 6 | -95,9 | 740 | -71,8 | 15 | -97,3 |
| 766 048 | Leopoldshöhe | 91 | -60,4 | 1 | -97,1 | 274 | -44,4 | 2 | -97,8 |
| 766 052 | Lügde, Stadt | 223 | -73,3 | 4 | -95,8 | 418 | -72,6 | 12 | -94,7 |
| 766 056 | Oerlinghausen, Stadt | — | -100,0 | — | -100,0 | — | -100,0 | — | -100,0 |
| 766 060 | Schieder-Schwalenberg, Stadt | 137 | -85,5 | 8 | -97,0 | 256 | -88,1 | 31 | -96,4 |
| 766 064 | Schlangen | — | — | — | — | — | — | — | — |
| 770 000 | Kreis Minden-Lübbecke | 7 666 | -72,3 | 337 | -89,5 | 82 892 | -33,0 | 1 139 | -79,9 |
| 770 004 | Bad Oeynhausen, Stadt | 3 555 | -68,3 | 150 | -83,6 | 64 022 | -19,9 | 250 | -81,9 |
| 770 008 | Espelkamp, Stadt | 271 | -75,8 | 25 | -81,6 | 907 | -64,4 | 173 | -59,2 |
| 770 012 | Hille | . | . | . | . | . | . | . | . |
| 770 016 | Hüllhorst | . | . | . | . | . | . | . | . |
| 770 020 | Lübbecke, Stadt | 82 | -85,4 | 3 | -95,7 | 216 | -79,9 | 9 | -91,1 |
| 770 024 | Minden, Stadt | 1 759 | -70,1 | 59 | -94,6 | 3 464 | -61,4 | 94 | -93,7 |
| 770 028 | Petershagen, Stadt | 449 | -74,8 | — | -100,0 | 6 193 | -37,1 | — | -100,0 |
| 770 032 | Porta Westfalica, Stadt | 233 | -89,0 | 4 | -97,1 | 457 | -86,2 | 30 | -85,0 |
| 770 036 | Preußisch-Oldendorf, Stadt | 595 | -67,2 | 16 | -63,6 | 5 457 | -50,5 | 161 | -34,3 |
| 770 040 | Rahden, Stadt | 223 | -67,5 | 25 | -28,6 | 785 | -53,5 | 103 | +24,1 |
| 770 044 | Stemwede | 226 | -74,2 | 11 | -82,0 | 761 | -58,2 | 225 | -41,1 |
| 774 000 | Kreis Paderborn | 6 000 | -81,2 | 387 | -89,2 | 35 852 | -57,2 | 2 053 | -76,7 |
| 774 004 | Altenbeken | . | . | . | . | . | . | . | . |
| 774 008 | Bad Lippspringe, Stadt | 812 | -86,9 | 16 | -91,9 | 17 546 | -42,5 | 120 | -71,1 |
| 774 012 | Borchen | 366 | -49,4 | 18 | -18,2 | 1 278 | -69,6 | 95 | -19,5 |
| 774 016 | Büren, Stadt | 398 | -83,8 | 58 | -87,4 | 1 471 | -66,1 | 688 | +4,9 |
| 774 020 | Delbrück, Stadt | 234 | -84,1 | 31 | -89,7 | 1 002 | -54,1 | 126 | -75,0 |
| 774 024 | Hövelhof | 344 | -73,6 | 18 | -90,7 | 1 271 | -56,9 | 129 | -75,6 |
| 774 028 | Lichtenau, Stadt | . | . | . | . | . | . | . | . |
| 774 032 | Paderborn, Stadt | 3 368 | -81,0 | 201 | -87,2 | 6 601 | -76,6 | 424 | -88,1 |
| 774 036 | Salzkotten, Stadt | . | . | . | . | . | . | . | . |
| 774 040 | Bad Wünnenberg, Stadt | 358 | -79,3 | 35 | -95,6 | 6 402 | -39,1 | 447 | -84,5 |
| 700 000 | Reg.-Bez. Detmold | 37 811 | -79,5 | 2 396 | -87,8 | 242 671 | -56,8 | 9 531 | -77,8 |
| | Kreisfreie Städte | | | | | | | | |
| 911 000 | Bochum | 4 961 | -85,9 | 405 | -92,1 | 18 472 | -69,6 | 2 033 | -79,4 |
| 913 000 | Dortmund | 15 319 | -81,6 | 1 947 | -87,7 | 31 306 | -76,6 | 3 833 | -85,8 |
| 914 000 | Hagen | 1 604 | -84,5 | 142 | -87,3 | 9 808 | -57,5 | 1 148 | -55,6 |
| 915 000 | Hamm | 2 466 | -78,7 | 211 | -79,9 | 6 806 | -62,3 | 559 | -63,7 |
| 916 000 | Herne | 1 371 | -66,4 | 55 | -71,2 | 2 880 | -61,3 | 143 | -58,6 |
| 954 000 | Ennepe-Ruhr-Kreis | 3 053 | -83,7 | 139 | -92,5 | 11 838 | -75,6 | 466 | -85,9 |
| 954 004 | Breckerfeld, Stadt | 92 | -80,6 | 5 | -86,5 | 362 | -62,5 | 11 | -91,4 |
| 954 008 | Ennepetal, Stadt | . | . | . | . | . | . | . | . |
| 954 012 | Gevelsberg, Stadt | . | . | . | . | . | . | . | . |
| 954 016 | Hattingen, Stadt | 622 | -89,2 | 19 | -94,8 | 1 851 | -90,4 | 83 | -88,8 |
| 954 020 | Herdecke, Stadt | . | . | . | . | . | . | . | . |
| 954 024 | Schwelm, Stadt | 357 | -83,5 | 22 | -90,7 | 509 | -85,8 | 22 | -93,7 |
| 954 028 | Sprockhövel, Stadt | 214 | -91,5 | 9 | -96,5 | 487 | -89,8 | 68 | -77,4 |
| 954 032 | Wetter (Ruhr), Stadt | 141 | -77,2 | 2 | -88,2 | 245 | -71,9 | 2 | -94,6 |
| 954 036 | Witten, Stadt | 873 | -74,5 | 48 | -90,1 | 2 485 | -61,6 | 157 | -79,5 |
| 958 000 | Hochsauerlandkreis | 6 998 | -91,2 | 471 | -95,7 | 43 345 | -80,9 | 2 481 | -92,3 |
| 958 004 | Arnsberg, Stadt | 1 693 | -76,1 | 69 | -90,7 | 5 665 | -73,2 | 209 | -84,6 |
| 958 008 | Bestwig | 193 | -92,3 | 2 | -99,1 | 2 296 | -67,1 | 17 | -97,5 |
| 958 012 | Brilon, Stadt | 614 | -80,5 | 70 | -85,8 | 4 138 | -58,6 | 311 | -72,5 |
| 958 016 | Eslohe (Sauerland) | 658 | -75,3 | 7 | -87,5 | 5 181 | -58,3 | 76 | -62,2 |
| 958 020 | Hallenberg, Stadt | 218 | -89,4 | 27 | -90,2 | 570 | -87,7 | 181 | -72,8 |
| 958 024 | Marsberg, Stadt | 163 | -81,0 | 9 | -69,0 | 448 | -74,1 | 28 | -62,7 |
| 958 028 | Medebach, Stadt | 94 | -99,0 | 8 | -99,5 | 912 | -96,9 | 23 | -99,5 |
| 958 032 | Meschede, Stadt | 590 | -88,2 | 37 | -87,7 | 1 524 | -85,0 | 127 | -81,0 |
| 958 036 | Olsberg, Stadt | 577 | -88,2 | 11 | -97,9 | 1 552 | -85,5 | 25 | -97,7 |
| 958 040 | Schmallenberg, Stadt | 432 | -97,2 | 1 | -100,0 | 10 714 | -77,9 | 6 | -99,9 |
| 958 044 | Sundern (Sauerland), Stadt | 742 | -90,8 | 34 | -90,6 | 2 392 | -86,1 | 576 | -59,1 |
| 958 048 | Winterberg, Stadt | 1 024 | -94,5 | 196 | -95,0 | 7 953 | -85,3 | 902 | -92,8 |

Noch: 2.1 Kapazität und Leistung der Beherbergungsstätten nach Verwaltungsbezirken

November 2020

| Amtliche Schlüsselnummer | Verwaltungsbezirk | Betriebe | | Betten | | | Mittlere Aufenthaltsdauer ³⁾ | |
|--------------------------|----------------------------------|--------------|---------------------------|----------------|---------------------------|-----------------------------------|---|---------------------|
| | | geöffnete | Veränderung ¹⁾ | angebotene | Veränderung ¹⁾ | mittlere Auslastung ²⁾ | aller Gäste | ausländischer Gäste |
| 962 000 | Märkischer Kreis | 88 | -14,6 | 3 223 | -10,2 | 10,9 | 2,5 | 7,2 |
| 962 004 | Altena, Stadt | 5 | -37,5 | 208 | -31,6 | 6,1 | 3,1 | 2,0 |
| 962 008 | Balve, Stadt | 8 | -20,0 | 314 | -11,0 | 13,5 | 6,6 | 22,9 |
| 962 012 | Halver, Stadt | 1 | -50,0 | 18 | -50,0 | . | . | . |
| 962 016 | Hemer, Stadt | 6 | -25,0 | 134 | -11,3 | 3,1 | 1,4 | — |
| 962 020 | Herscheid | 2 | — | 38 | — | . | . | . |
| 962 024 | Iserlohn, Stadt | 14 | -12,5 | 538 | -10,2 | 11,9 | 2,0 | 3,0 |
| 962 028 | Kierspe, Stadt | 2 | -33,3 | 36 | -35,7 | . | . | . |
| 962 032 | Lüdenscheid, Stadt | 12 | -7,7 | 712 | -2,7 | 13,4 | 2,3 | 3,2 |
| 962 036 | Meinerzhagen, Stadt | 9 | — | 377 | -4,1 | 6,0 | 2,2 | 6,4 |
| 962 040 | Menden (Sauerland), Stadt | 8 | -20,0 | 151 | -28,8 | 9,7 | 2,2 | 1,4 |
| 962 044 | Nachrodt-Wiblingwerde | 3 | — | 210 | — | . | . | . |
| 962 048 | Neuenrade, Stadt | 7 | — | 164 | -1,2 | 18,8 | 2,8 | 6,6 |
| 962 052 | Plettenberg, Stadt | 7 | -12,5 | 238 | -6,3 | 14,4 | 2,0 | 5,8 |
| 962 056 | Schalksmühle | — | — | — | — | — | — | — |
| 962 060 | Werdohl, Stadt | 4 | — | 85 | +1,2 | 9,8 | 4,6 | 13,8 |
| 966 000 | Kreis Olpe | 102 | -8,9 | 3 343 | -16,7 | 8,2 | 3,0 | 4,4 |
| 966 004 | Attendorf, Stadt | 20 | — | 857 | -0,9 | 9,8 | 3,4 | 5,2 |
| 966 008 | Drolshagen, Stadt | 9 | — | 182 | +1,1 | 10,8 | 1,7 | 3,0 |
| 966 012 | Finnentrop | 9 | — | 189 | — | 12,5 | 3,5 | 6,4 |
| 966 016 | Kirchhundem | 14 | -17,6 | 332 | -28,3 | 7,2 | 4,1 | — |
| 966 020 | Lenne, Stadt | 31 | -8,8 | 1 110 | -14,7 | 4,5 | 2,7 | 3,5 |
| 966 024 | Olpe, Stadt | 12 | -20,0 | 405 | -45,1 | 11,3 | 3,0 | 3,0 |
| 966 028 | Wenden | 7 | -12,5 | 268 | -3,6 | 8,3 | 3,3 | 9,3 |
| 970 000 | Kreis Siegen-Wittgenstein | 90 | -14,3 | 4 224 | -13,7 | 29,6 | 6,6 | 2,2 |
| 970 004 | Bad Berleburg, Stadt | 19 | -26,9 | 1 067 | -18,8 | 58,7 | 24,5 | 6,2 |
| 970 008 | Burbach | 8 | — | 600 | +25,8 | 18,3 | 5,5 | 17,0 |
| 970 012 | Erndtebrück | 1 | — | 28 | — | . | . | . |
| 970 016 | Freudenberg, Stadt | 7 | -12,5 | 222 | -7,5 | 10,3 | 1,7 | 2,5 |
| 970 020 | Hilchenbach, Stadt | 11 | -8,3 | 464 | -22,1 | 49,6 | 22,0 | 5,9 |
| 970 024 | Kreuztal, Stadt | 4 | -20,0 | 84 | -12,5 | . | . | . |
| 970 028 | Bad Laasphe, Stadt | 8 | -20,0 | 244 | -52,3 | 9,0 | 2,0 | 2,6 |
| 970 032 | Netphen, Stadt | 8 | -11,1 | 179 | -29,5 | 14,2 | 3,0 | 5,5 |
| 970 036 | Neunkirchen | 2 | -33,3 | 56 | -21,1 | . | . | . |
| 970 040 | Siegen, Stadt | 13 | -7,1 | 896 | -3,2 | 15,0 | 1,8 | 1,3 |
| 970 044 | Wilnsdorf | 9 | — | 384 | +0,5 | 7,4 | 1,8 | 1,3 |
| 974 000 | Kreis Soest | 137 | -13,3 | 7 649 | -10,8 | 34,8 | 8,0 | 7,6 |
| 974 004 | Anröchte | 2 | — | 39 | — | . | . | . |
| 974 008 | Bad Sassendorf | 25 | -13,8 | 1 950 | +1,8 | 59,2 | 13,0 | 2,4 |
| 974 012 | Ense | 1 | — | 12 | — | . | . | . |
| 974 016 | Erwitte, Stadt | 17 | — | 869 | -4,1 | 45,2 | 7,8 | 2,0 |
| 974 020 | Geseke, Stadt | 4 | — | 922 | -0,2 | 2,9 | 1,8 | 1,5 |
| 974 024 | Lippetal | 4 | -33,3 | 60 | +9,1 | 7,4 | 3,4 | — |
| 974 028 | Lippstadt, Stadt | 20 | -4,8 | 1 140 | -1,6 | 15,5 | 3,5 | 3,0 |
| 974 032 | Möhnesee | 16 | -23,8 | 839 | -35,4 | 37,0 | 11,1 | 4,1 |
| 974 036 | Rüthen, Stadt | 7 | -36,4 | 126 | -55,8 | 7,2 | 2,1 | 1,5 |
| 974 040 | Soest, Stadt | 15 | -6,3 | 882 | -9,7 | 19,9 | 2,9 | 6,9 |
| 974 044 | Warstein, Stadt | 16 | -5,9 | 525 | -3,5 | 45,8 | 19,4 | x |
| 974 048 | Welver | 1 | -66,7 | 12 | -83,8 | . | . | . |
| 974 052 | Werl, Stadt | 5 | -16,7 | 143 | -45,2 | 18,5 | 1,8 | 5,9 |
| 974 056 | Wickede (Ruhr) | 4 | — | 130 | +4,8 | 70,0 | 12,2 | — |
| 978 000 | Kreis Unna | 53 | -10,2 | 3 017 | -11,0 | 13,7 | 3,0 | 1,8 |
| 978 004 | Bergkamen, Stadt | 3 | -40,0 | 66 | -43,6 | . | . | . |
| 978 008 | Bönen | — | — | — | — | — | — | — |
| 978 012 | Fröndenberg/Ruhr, Stadt | 5 | +25,0 | 181 | +34,1 | 6,7 | 1,7 | 1,0 |
| 978 016 | Holzwickede | 2 | — | 191 | +1,1 | . | . | . |
| 978 020 | Kamen, Stadt | 5 | -16,7 | 410 | -29,7 | 30,7 | 8,0 | 1,1 |
| 978 024 | Lünen, Stadt | 9 | -10,0 | 513 | -20,7 | 10,0 | 2,5 | 1,6 |
| 978 028 | Schwerte, Stadt | 8 | -11,1 | 411 | -3,7 | 3,6 | 1,8 | 2,5 |
| 978 032 | Selm, Stadt | 4 | -20,0 | 409 | -5,5 | 5,7 | 2,6 | 1,0 |
| 978 036 | Unna, Stadt | 6 | -14,3 | 434 | -5,4 | 11,0 | 2,2 | 2,2 |
| 978 040 | Werne, Stadt | 11 | — | 402 | +0,8 | 26,2 | 2,8 | 2,5 |
| 900 000 | Reg.-Bez. Arnsberg | 1 041 | -13,1 | 61 800 | -10,3 | 17,6 | 4,3 | 3,6 |
| | Nordrhein-Westfalen | 4 320 | -11,9 | 284 302 | -10,5 | 16,9 | 3,7 | 3,2 |

Anmerkungen Seite 9

Noch: 2.1 Kapazität und Leistung der Beherbergungsstätten nach Verwaltungsbezirken

November 2020

| Amtliche Schlüssel- nummer | Verwaltungsbezirk | Ankünfte | | | | Übernachtungen | | | |
|----------------------------------|----------------------------------|----------------|--------------------------------|------------------------|--------------------------------|------------------|--------------------------------|------------------------|--------------------------------|
| | | aller Gäste | Verände- rung ¹⁾ | ausländischer Gäste | Verände- rung ¹⁾ | aller Gäste | Verände- rung ¹⁾ | ausländischer Gäste | Verände- rung ¹⁾ |
| 962 000 | Märkischer Kreis | 3 489 | -81,1 | 237 | -85,0 | 8 747 | -73,7 | 1 708 | -48,1 |
| 962 004 | Altena, Stadt | 101 | -90,8 | 3 | -86,4 | 313 | -86,1 | 6 | -91,3 |
| 962 008 | Balve, Stadt | 161 | -90,0 | 36 | -62,9 | 1 065 | -67,7 | 824 | +122,7 |
| 962 012 | Halver, Stadt | . | . | . | . | . | . | . | . |
| 962 016 | Hemer, Stadt | 31 | -86,9 | - | -100,0 | 44 | -90,0 | - | -100,0 |
| 962 020 | Herscheid | . | . | . | . | . | . | . | . |
| 962 024 | Iserlohn, Stadt | 969 | -78,9 | 60 | -85,9 | 1 914 | -73,8 | 179 | -76,5 |
| 962 028 | Kierspe, Stadt | . | . | . | . | . | . | . | . |
| 962 032 | Lüdenscheid, Stadt | 897 | -80,8 | 44 | -93,9 | 2 062 | -72,9 | 140 | -89,6 |
| 962 036 | Meinerzhagen, Stadt | 279 | -84,5 | 9 | -75,7 | 624 | -82,3 | 58 | -57,7 |
| 962 040 | Menden (Sauerland), Stadt | 197 | -79,5 | 9 | -84,2 | 439 | -73,7 | 13 | -83,8 |
| 962 044 | Nachrodt-Wiblingwerde | . | . | . | . | . | . | . | . |
| 962 048 | Neuenrade, Stadt | 307 | -65,5 | 19 | -70,8 | 860 | -52,0 | 126 | +26,0 |
| 962 052 | Plettenberg, Stadt | 324 | -56,5 | 17 | -73,8 | 645 | -63,1 | 98 | -47,9 |
| 962 056 | Schalksmühle | - | - | - | - | - | - | - | - |
| 962 060 | Werdohl, Stadt | 54 | -73,5 | 6 | -60,0 | 251 | -47,8 | 83 | +196,4 |
| 966 000 | Kreis Olpe | 2 221 | -87,1 | 358 | -88,5 | 6 680 | -81,0 | 1 571 | -81,2 |
| 966 004 | Attendorf, Stadt | 670 | -86,7 | 122 | -80,2 | 2 263 | -76,8 | 635 | -58,7 |
| 966 008 | Drolshagen, Stadt | 299 | -71,8 | 29 | -77,5 | 521 | -68,7 | 88 | -59,1 |
| 966 012 | Finnentrop | 177 | -65,4 | 11 | -89,1 | 614 | -43,8 | 70 | -65,7 |
| 966 016 | Kirchhundem | 130 | -90,7 | - | -100,0 | 528 | -83,7 | - | -100,0 |
| 966 020 | Lennestadt, Stadt | 420 | -90,6 | 126 | -90,8 | 1 113 | -89,7 | 435 | -90,5 |
| 966 024 | Olpe, Stadt | 337 | -90,5 | 49 | -90,8 | 1 023 | -83,9 | 147 | -82,0 |
| 966 028 | Wenden | 188 | -84,7 | 21 | -84,7 | 618 | -72,2 | 196 | -51,2 |
| 970 000 | Kreis Siegen-Wittgenstein | 4 919 | -77,4 | 302 | -92,3 | 32 357 | -51,2 | 653 | -91,9 |
| 970 004 | Bad Berleburg, Stadt | 693 | -68,1 | 13 | -92,3 | 16 996 | -25,6 | 81 | -82,5 |
| 970 008 | Burbach | 455 | -67,5 | 2 | -98,1 | 2 495 | -57,2 | 34 | -88,8 |
| 970 012 | Erndtebrück | . | . | . | . | . | . | . | . |
| 970 016 | Freudenberg, Stadt | 373 | -73,7 | 16 | -94,4 | 633 | -70,2 | 40 | -89,8 |
| 970 020 | Hilchenbach, Stadt | 287 | -77,9 | 8 | -94,4 | 6 305 | -22,9 | 47 | -85,6 |
| 970 024 | Kreuztal, Stadt | . | . | . | . | . | . | . | . |
| 970 028 | Bad Laasphe, Stadt | 216 | -92,9 | 20 | -98,5 | 441 | -93,4 | 51 | -98,6 |
| 970 032 | Netphen, Stadt | 183 | -71,1 | 18 | -56,1 | 551 | -60,6 | 99 | +11,2 |
| 970 036 | Neunkirchen | . | . | . | . | . | . | . | . |
| 970 040 | Siegen, Stadt | 2 154 | -75,6 | 190 | -88,1 | 3 882 | -70,2 | 256 | -89,1 |
| 970 044 | Wilnsdorf | 437 | -78,3 | 31 | -72,6 | 771 | -80,4 | 40 | -76,5 |
| 974 000 | Kreis Soest | 8 329 | -78,0 | 322 | -88,2 | 66 942 | -49,1 | 2 460 | -63,4 |
| 974 004 | Anröchte | . | . | . | . | . | . | . | . |
| 974 008 | Bad Sassendorf | 2 558 | -68,5 | 7 | -97,7 | 33 139 | -19,8 | 17 | -97,6 |
| 974 012 | Ense | . | . | . | . | . | . | . | . |
| 974 016 | Erwitte, Stadt | 1 124 | -72,9 | 33 | -86,3 | 8 821 | -49,9 | 65 | -85,9 |
| 974 020 | Geseke, Stadt | 447 | -77,0 | 29 | -83,0 | 808 | -74,9 | 43 | -80,6 |
| 974 024 | Lippetal | 39 | -75,3 | - | -100,0 | 133 | -72,1 | - | -100,0 |
| 974 028 | Lippstadt, Stadt | 967 | -82,8 | 46 | -93,5 | 3 355 | -84,6 | 139 | -91,2 |
| 974 032 | Möhnesee | 650 | -83,3 | 63 | -61,6 | 7 195 | -50,3 | 260 | -41,3 |
| 974 036 | Rüthen, Stadt | 132 | -90,4 | 2 | -98,2 | 281 | -89,2 | 3 | -98,8 |
| 974 040 | Soest, Stadt | 1 532 | -80,9 | 114 | -79,5 | 4 438 | -68,6 | 784 | -25,1 |
| 974 044 | Warstein, Stadt | 263 | -84,6 | 9 | -96,7 | 5 106 | -39,6 | 1 024 | -29,0 |
| 974 048 | Welver | . | . | . | . | . | . | . | . |
| 974 052 | Werl, Stadt | 310 | -85,6 | 14 | -88,8 | 563 | -85,6 | 83 | -75,1 |
| 974 056 | Wickede (Ruhr) | 224 | -40,7 | - | -100,0 | 2 729 | -4,5 | - | -100,0 |
| 978 000 | Kreis Unna | 4 053 | -79,1 | 322 | -85,8 | 12 101 | -68,0 | 585 | -83,9 |
| 978 004 | Bergkamen, Stadt | . | . | . | . | . | . | . | . |
| 978 008 | Bönen | - | - | - | - | - | - | - | - |
| 978 012 | Fröndenberg/Ruhr, Stadt | 162 | -78,1 | 4 | -94,6 | 277 | -72,5 | 4 | -96,8 |
| 978 016 | Holzwickede | . | . | . | . | . | . | . | . |
| 978 020 | Kamen, Stadt | 438 | -90,2 | 11 | -97,7 | 3 513 | -62,9 | 12 | -98,3 |
| 978 024 | Lünen, Stadt | 617 | -81,0 | 66 | -75,7 | 1 543 | -71,3 | 103 | -77,8 |
| 978 028 | Schwerte, Stadt | 233 | -92,2 | 2 | -97,6 | 413 | -92,0 | 5 | -96,5 |
| 978 032 | Selm, Stadt | 275 | -62,1 | 6 | -82,9 | 713 | -76,2 | 6 | -92,2 |
| 978 036 | Unna, Stadt | 641 | -76,2 | 40 | -86,2 | 1 432 | -70,7 | 86 | -82,0 |
| 978 040 | Werne, Stadt | 1 118 | -52,6 | 88 | -76,4 | 3 162 | -41,9 | 223 | -67,6 |
| 900 000 | Reg.-Bez. Arnsberg | 58 783 | -83,6 | 4 911 | -90,1 | 251 282 | -69,5 | 17 640 | -83,5 |
| | Nordrhein-Westfalen | 330 324 | -84,6 | 34 126 | -92,6 | 1 216 938 | -72,6 | 110 482 | -87,8 |

2.2 Kapazität und Leistung der Beherbergungsstätten nach Gemeindegruppen und Betriebsarten

November 2020

| Gemeindegruppe Betriebsart | Betriebe | | Betten | | | Mittlere Aufenthaltsdauer ³⁾ | |
|--|------------|---------------------------|---------------|---------------------------|-----------------------------------|---|---------------------|
| | geöffnete | Veränderung ¹⁾ | angebotene | Veränderung ¹⁾ | mittlere Auslastung ²⁾ | aller Gäste | ausländischer Gäste |
| Mineral-, Moor-, Sole- und Thermalbäder | 269 | -8,8 | 22 594 | -4,1 | 38,3 | 9,6 | 2,9 |
| Hotels | 93 | -3,1 | 7 645 | - | 10,3 | 1,9 | 2,0 |
| Gasthöfe | 3 | - | 73 | +49,0 | 41,9 | 4,0 | 5,4 |
| Pensionen | 54 | -10,0 | 1 558 | -8,6 | 11,0 | 3,6 | 9,7 |
| Hotels garnis | 35 | -18,6 | 2 157 | -17,7 | 11,5 | 2,8 | 3,5 |
| Erholungs-, Ferien-, Schulungsheime | 9 | -10,0 | 1 349 | -8,8 | 15,8 | 4,3 | 10,4 |
| Ferienhäuser, -wohnungen, -zentren | 18 | -10,0 | 391 | -6,9 | 19,8 | 11,3 | 19,2 |
| Hütten, Jugendherbergen u. Ä. | 4 | -42,9 | 298 | -49,9 | 1,5 | 2,1 | - |
| Vorsorge- und Reha-Kliniken | 46 | - | 9 123 | +0,9 | 79,7 | 24,3 | 24,0 |
| Campingplätze | 7 | -30,0 | . | . | . | 10,1 | 1,0 |
| Heilklimatische Kurorte | 114 | -22,4 | 9 136 | -14,9 | 8,6 | 10,0 | 5,2 |
| Hotels | 36 | -23,4 | 2 711 | -14,0 | 1,4 | 2,3 | 2,0 |
| Gasthöfe | 7 | -50,0 | 162 | -51,6 | . | . | . |
| Pensionen | 19 | -5,0 | 381 | -10,1 | . | . | . |
| Hotels garnis | 3 | -25,0 | 375 | -7,4 | . | . | . |
| Erholungs-, Ferien-, Schulungsheime | 11 | -15,4 | 730 | -22,8 | 9,7 | 6,5 | - |
| Ferienhäuser, -wohnungen, -zentren | 29 | -17,1 | 4 065 | -7,6 | 2,1 | 7,3 | 9,4 |
| Hütten, Jugendherbergen u. Ä. | 2 | -60,0 | 71 | -83,5 | - | - | - |
| Vorsorge- und Reha-Kliniken | 3 | - | 641 | - | . | . | . |
| Campingplätze | 4 | -33,3 | . | . | . | 1,1 | - |
| Kneippkurorte | 58 | -21,6 | 2 739 | -17,9 | 10,5 | 5,3 | 14,9 |
| Hotels | 19 | -13,6 | 851 | -11,5 | 11,9 | 3,0 | 15,8 |
| Gasthöfe | 5 | - | 87 | +6,1 | . | . | . |
| Pensionen | 8 | - | 126 | +0,8 | . | . | . |
| Hotels garnis | 9 | - | 417 | +1,7 | . | . | . |
| Erholungs-, Ferien-, Schulungsheime | 4 | -42,9 | 206 | -45,8 | - | - | - |
| Ferienhäuser, -wohnungen, -zentren | 6 | -14,3 | 454 | -9,9 | 2,1 | 11,5 | 8,0 |
| Hütten, Jugendherbergen u. Ä. | 3 | -57,1 | 402 | -40,8 | 0,1 | 2,2 | - |
| Vorsorge- und Reha-Kliniken | 1 | - | 196 | - | . | . | . |
| Campingplätze | 3 | -62,5 | . | . | . | - | - |
| Kneippheilkurorte | 184 | -16,7 | 8 744 | -11,6 | 24,3 | 13,5 | 6,1 |
| Hotels | 54 | -18,2 | 3 390 | -13,9 | 6,3 | 2,5 | 4,8 |
| Gasthöfe | 25 | -26,5 | 605 | -20,0 | 5,4 | 2,8 | 2,3 |
| Pensionen | 25 | -13,8 | 458 | -7,1 | 3,5 | 4,3 | 16,0 |
| Hotels garnis | 10 | - | 282 | -1,4 | 6,7 | 1,8 | 1,8 |
| Erholungs-, Ferien-, Schulungsheime | 9 | - | 1 153 | +17,8 | 15,1 | 11,9 | - |
| Ferienhäuser, -wohnungen, -zentren | 45 | -6,3 | 1 256 | -2,9 | 3,4 | 7,0 | 9,1 |
| Hütten, Jugendherbergen u. Ä. | 4 | -42,9 | 125 | -62,5 | - | - | - |
| Vorsorge- und Reha-Kliniken | 9 | -25,0 | 1 475 | -18,7 | 83,8 | 38,6 | 12,0 |
| Campingplätze | 3 | -50,0 | . | . | . | 1,4 | - |
| Heilbäder zusammen | 625 | -15,2 | 43 213 | -9,1 | 28,2 | 9,8 | 3,7 |
| Hotels | 202 | -12,6 | 14 597 | -7,0 | 8,0 | 2,1 | 2,8 |
| Gasthöfe | 40 | -28,6 | 927 | -24,1 | 7,5 | 3,0 | 4,7 |
| Pensionen | 106 | -9,4 | 2 523 | -8,2 | 9,5 | 3,6 | 7,8 |
| Hotels garnis | 57 | -13,6 | 3 231 | -13,2 | 10,4 | 2,7 | 3,5 |
| Erholungs-, Ferien-, Schulungsheime | 33 | -15,4 | 3 438 | -9,1 | 13,5 | 6,2 | 10,4 |
| Ferienhäuser, -wohnungen, -zentren | 98 | -10,9 | 6 166 | -6,8 | 3,6 | 8,6 | 11,7 |
| Hütten, Jugendherbergen u. Ä. | 13 | -50,0 | 896 | -56,0 | 0,5 | 2,1 | - |
| Vorsorge- und Reha-Kliniken | 59 | -4,8 | 11 435 | -2,2 | 80,3 | 25,9 | 22,3 |
| Campingplätze | 17 | -43,3 | . | . | . | 6,4 | 1,1 |

Anmerkungen Seite 9

Noch: 2.2 Kapazität und Leistung der Beherbergungsstätten nach Gemeindegruppen und Betriebsarten

November 2020

| Gemeindegruppe Betriebsart | Ankünfte | | | | Übernachtungen | | | |
|--|----------------|--------------------------------|-----------------------------|--------------------------------|----------------|--------------------------------|-----------------------------|--------------------------------|
| | aller Gäste | Verände- rung ¹⁾ | aus- ländischer Gäste | Verände- rung ¹⁾ | aller Gäste | Verände- rung ¹⁾ | aus- ländischer Gäste | Verände- rung ¹⁾ |
| Mineral-, Moor-, Sole- und Thermalbäder | 22 695 | -80,2 | 1 839 | -90,4 | 217 111 | -51,3 | 5 362 | -85,0 |
| Hotels | 9 771 | -85,2 | 1 361 | -89,6 | 18 772 | -82,8 | 2 776 | -86,7 |
| Gasthöfe | 167 | +18,4 | 9 | -50,0 | 675 | +28,8 | 49 | +28,9 |
| Pensionen | 1 253 | -75,8 | 40 | -84,9 | 4 542 | -74,5 | 389 | -60,8 |
| Hotels garnis | 2 514 | -87,3 | 368 | -92,2 | 7 154 | -80,9 | 1 301 | -87,8 |
| Erholungs-, Ferien-, Schulungsheime | 1 391 | -80,2 | 9 | -93,0 | 5 971 | -67,1 | 94 | -85,5 |
| Ferienhäuser, -wohnungen, -zentren | 160 | -61,4 | 31 | -46,6 | 1 802 | -47,2 | 594 | -45,1 |
| Hütten, Jugendherbergen u. Ä. | 57 | -97,6 | — | -100,0 | 119 | -97,0 | — | -100,0 |
| Vorsorge- und Reha-Kliniken | 7 298 | -32,3 | 6 | -64,7 | 177 231 | -28,6 | 144 | -48,0 |
| Campingplätze | 84 | -97,3 | 15 | -95,7 | 845 | -87,4 | 15 | -97,5 |
| Heilklimatische Kurorte | 1 612 | -93,2 | 196 | -95,1 | 16 055 | -79,0 | 1 022 | -92,1 |
| Hotels | 369 | -96,8 | 82 | -95,9 | 845 | -96,5 | 165 | -96,6 |
| Gasthöfe | . | . | . | . | . | . | . | . |
| Pensionen | . | . | . | . | . | . | . | . |
| Hotels garnis | . | . | . | . | . | . | . | . |
| Erholungs-, Ferien-, Schulungsheime | 306 | -89,2 | — | -100,0 | 1 979 | -79,4 | — | -100,0 |
| Ferienhäuser, -wohnungen, -zentren | 220 | -96,5 | 63 | -96,3 | 1 600 | -93,3 | 592 | -91,2 |
| Hütten, Jugendherbergen u. Ä. | — | -100,0 | — | — | — | -100,0 | — | — |
| Vorsorge- und Reha-Kliniken | . | . | . | . | . | . | . | . |
| Campingplätze | 11 | -95,6 | — | -100,0 | 12 | -97,3 | — | -100,0 |
| Kneippkurorte | 1 446 | -90,6 | 77 | -94,7 | 7 662 | -78,0 | 1 149 | -64,4 |
| Hotels | 813 | -86,3 | 70 | -92,4 | 2 465 | -74,7 | 1 108 | -40,4 |
| Gasthöfe | . | . | . | . | . | . | . | . |
| Pensionen | . | . | . | . | . | . | . | . |
| Hotels garnis | . | . | . | . | . | . | . | . |
| Erholungs-, Ferien-, Schulungsheime | — | -100,0 | — | — | — | -100,0 | — | — |
| Ferienhäuser, -wohnungen, -zentren | 25 | -95,8 | 3 | -98,6 | 288 | -87,5 | 24 | -96,8 |
| Hütten, Jugendherbergen u. Ä. | 5 | -99,8 | — | -100,0 | 11 | -99,8 | — | -100,0 |
| Vorsorge- und Reha-Kliniken | . | . | . | . | . | . | . | . |
| Campingplätze | — | -100,0 | — | -100,0 | 2 | -99,8 | 1 | -99,5 |
| Kneippheilbäder | 3 380 | -90,0 | 154 | -97,4 | 45 472 | -64,4 | 932 | -94,5 |
| Hotels | 1 308 | -94,0 | 105 | -98,1 | 3 233 | -93,8 | 507 | -96,8 |
| Gasthöfe | 214 | -87,0 | 3 | -97,6 | 603 | -82,4 | 7 | -97,8 |
| Pensionen | 91 | -88,0 | 8 | -93,8 | 393 | -75,8 | 128 | -59,9 |
| Hotels garnis | 243 | -84,4 | 8 | -94,1 | 431 | -85,6 | 14 | -94,3 |
| Erholungs-, Ferien-, Schulungsheime | 436 | -85,4 | — | — | 5 206 | -69,6 | — | — |
| Ferienhäuser, -wohnungen, -zentren | 145 | -92,6 | 29 | -53,2 | 1 021 | -81,9 | 264 | -10,8 |
| Hütten, Jugendherbergen u. Ä. | — | -100,0 | — | — | — | -100,0 | — | — |
| Vorsorge- und Reha-Kliniken | 893 | -21,8 | 1 | -50,0 | 34 514 | -17,1 | 12 | -63,6 |
| Campingplätze | 50 | -91,9 | — | -100,0 | 71 | -92,4 | — | -100,0 |
| Heilbäder zusammen | 29 133 | -84,5 | 2 266 | -92,6 | 286 300 | -58,2 | 8 465 | -87,7 |
| Hotels | 12 261 | -88,4 | 1 618 | -92,5 | 25 315 | -87,0 | 4 556 | -89,5 |
| Gasthöfe | 482 | -83,7 | 12 | -94,0 | 1 457 | -74,4 | 56 | -88,8 |
| Pensionen | 1 697 | -75,6 | 100 | -80,9 | 6 131 | -72,4 | 783 | -55,8 |
| Hotels garnis | 3 082 | -87,6 | 379 | -92,4 | 8 256 | -82,8 | 1 330 | -88,1 |
| Erholungs-, Ferien-, Schulungsheime | 2 133 | -85,4 | 9 | -95,8 | 13 156 | -73,0 | 94 | -93,1 |
| Ferienhäuser, -wohnungen, -zentren | 550 | -94,0 | 126 | -93,8 | 4 711 | -86,6 | 1 474 | -83,4 |
| Hütten, Jugendherbergen u. Ä. | 62 | -99,1 | — | -100,0 | 130 | -99,0 | — | -100,0 |
| Vorsorge- und Reha-Kliniken | 8 721 | -31,4 | 7 | -63,2 | 226 214 | -26,5 | 156 | -49,7 |
| Campingplätze | 145 | -96,7 | 15 | -97,5 | 930 | -89,7 | 16 | -98,4 |

Anmerkungen Seite 9

Noch: 2.2 Kapazität und Leistung der Beherbergungsstätten nach Gemeindegruppen und Betriebsarten

November 2020

| Gemeindegruppe Betriebsart | Betriebe | | Betten | | | Mittlere Aufenthaltsdauer ³⁾ | |
|--|--------------|---------------------------|----------------|---------------------------|-----------------------------------|---|---------------------|
| | geöffnete | Veränderung ¹⁾ | angebotene | Veränderung ¹⁾ | mittlere Auslastung ²⁾ | aller Gäste | ausländischer Gäste |
| Luftkurorte | 222 | -18,7 | 9 480 | -15,1 | 12,3 | 4,9 | 6,5 |
| Hotels | 73 | -13,1 | 3 230 | -10,3 | 6,9 | 2,3 | 2,2 |
| Gasthöfe | 26 | -7,1 | 586 | -3,0 | 7,3 | 1,9 | 4,5 |
| Pensionen | 29 | -14,7 | 608 | -12,5 | 9,1 | 4,3 | 48,6 |
| Hotels garnis | 10 | -16,7 | 161 | -20,7 | . | . | . |
| Erholungs-, Ferien-, Schulungsheime | 20 | -9,1 | 1 686 | +6,4 | 15,6 | 5,5 | 1,7 |
| Ferienhäuser, -wohnungen, -zentren | 36 | -28,0 | 1 947 | -15,3 | 8,4 | 6,4 | 31,1 |
| Hütten, Jugendherbergen u. Ä. | 12 | -40,0 | 589 | -61,0 | 2,1 | 8,1 | 30,0 |
| Vorsorge- und Reha-Kliniken | 2 | - | 673 | - | . | . | . |
| Campingplätze | 14 | -33,3 | . | . | . | 7,7 | - |
| Erholungsorte | 287 | -15,3 | 12 197 | -20,6 | 13,7 | 4,9 | 10,0 |
| Hotels | 105 | -5,4 | 4 688 | -1,4 | 8,5 | 2,0 | 2,9 |
| Gasthöfe | 24 | -14,3 | 400 | -17,0 | 10,3 | 3,3 | 2,1 |
| Pensionen | 25 | -7,4 | 556 | -7,5 | 9,4 | 5,2 | 15,0 |
| Hotels garnis | 19 | +18,8 | 782 | +47,0 | . | . | . |
| Erholungs-, Ferien-, Schulungsheime | 35 | -22,2 | 2 335 | -23,3 | 10,4 | 9,2 | - |
| Ferienhäuser, -wohnungen, -zentren | 45 | -8,2 | 2 170 | -13,7 | 18,4 | 10,4 | 37,7 |
| Hütten, Jugendherbergen u. Ä. | 7 | -63,2 | 753 | -71,3 | 0,8 | 6,4 | - |
| Vorsorge- und Reha-Kliniken | 4 | -20,0 | 513 | -36,9 | . | . | . |
| Campingplätze | 23 | -41,0 | . | . | . | 2,5 | 3,2 |
| Sonstige Gemeinden | 3 186 | -10,3 | 219 412 | -9,9 | 15,2 | 3,0 | 3,1 |
| Hotels | 1 430 | -8,0 | 118 982 | -7,3 | 11,5 | 2,1 | 2,3 |
| Gasthöfe | 201 | -6,1 | 3 951 | -2,5 | 13,0 | 2,9 | 4,2 |
| Pensionen | 139 | -5,4 | 3 243 | -7,3 | 17,5 | 4,4 | 14,3 |
| Hotels garnis | 776 | -10,1 | 50 103 | -11,1 | 14,6 | 2,4 | 3,5 |
| Erholungs-, Ferien-, Schulungsheime | 224 | -11,1 | 23 812 | -9,6 | 17,8 | 6,6 | 19,3 |
| Ferienhäuser, -wohnungen, -zentren | 153 | -10,5 | 7 067 | -7,3 | 26,1 | 8,0 | 15,2 |
| Hütten, Jugendherbergen u. Ä. | 84 | -37,3 | 6 352 | -44,2 | 7,2 | 4,2 | 5,8 |
| Vorsorge- und Reha-Kliniken | 43 | - | 5 902 | -1,5 | 85,6 | 29,1 | 96,0 |
| Campingplätze | 136 | -21,4 | . | . | . | 3,2 | 2,5 |
| Nordrhein-Westfalen | 4 320 | -11,9 | 284 302 | -10,5 | 16,9 | 3,7 | 3,2 |
| Hotels | 1 810 | -8,6 | 141 497 | -7,2 | 11,0 | 2,1 | 2,4 |
| Gasthöfe | 291 | -10,7 | 5 864 | -7,8 | 11,5 | 2,8 | 4,1 |
| Pensionen | 299 | -8,0 | 6 930 | -8,1 | 13,2 | 4,2 | 13,3 |
| Hotels garnis | 862 | -9,9 | 54 277 | -10,8 | 14,3 | 2,4 | 3,5 |
| Erholungs-, Ferien-, Schulungsheime | 312 | -12,8 | 31 271 | -10,0 | 16,7 | 6,6 | 18,6 |
| Ferienhäuser, -wohnungen, -zentren | 332 | -12,6 | 17 350 | -8,9 | 13,6 | 8,3 | 17,5 |
| Hütten, Jugendherbergen u. Ä. | 116 | -41,7 | 8 590 | -51,1 | 5,7 | 4,2 | 6,7 |
| Vorsorge- und Reha-Kliniken | 108 | -3,6 | 18 523 | -3,4 | 81,1 | 27,1 | 49,1 |
| Campingplätze | 190 | -27,8 | . | . | . | 3,3 | 2,4 |

Anmerkungen Seite 9

Noch: 2.2 Kapazität und Leistung der Beherbergungsstätten nach Gemeindegruppen und Betriebsarten

November 2020

| Gemeindegruppe Betriebsart | Ankünfte | | | | Übernachtungen | | | |
|--|----------------|--------------------------------|-----------------------------|--------------------------------|------------------|--------------------------------|-----------------------------|--------------------------------|
| | aller Gäste | Verände- rung ¹⁾ | aus- ländischer Gäste | Verände- rung ¹⁾ | aller Gäste | Verände- rung ¹⁾ | aus- ländischer Gäste | Verände- rung ¹⁾ |
| Luftkurorte | 5 328 | -88,3 | 306 | -96,1 | 26 195 | -78,2 | 2 000 | -91,2 |
| Hotels | 2 286 | -87,6 | 235 | -94,2 | 5 263 | -85,6 | 520 | -94,7 |
| Gasthöfe | 543 | -76,3 | 27 | -89,7 | 1 028 | -75,2 | 122 | -75,4 |
| Pensionen | 318 | -82,1 | 5 | -95,3 | 1 368 | -73,7 | 243 | -40,7 |
| Hotels garnis | . | . | . | . | . | . | . | . |
| Erholungs-, Ferien-, Schulungsheime | 1 428 | -80,1 | 3 | -96,9 | 7 881 | -63,0 | 5 | -97,1 |
| Ferienhäuser, -wohnungen, -zentren | 258 | -95,6 | 27 | -99,0 | 1 641 | -91,8 | 840 | -91,9 |
| Hütten, Jugendherbergen u. Ä. | 41 | -99,4 | 9 | -97,4 | 331 | -97,7 | 270 | -52,9 |
| Vorsorge- und Reha-Kliniken | . | . | . | . | . | . | . | . |
| Campingplätze | 3 | -99,8 | - | -100,0 | 23 | -99,2 | - | -100,0 |
| Erholungsorte | 7 317 | -88,4 | 493 | -94,1 | 35 870 | -76,5 | 4 921 | -78,5 |
| Hotels | 4 262 | -83,9 | 327 | -93,6 | 8 494 | -82,1 | 963 | -90,6 |
| Gasthöfe | 323 | -71,0 | 14 | -90,3 | 1 058 | -58,0 | 29 | -93,2 |
| Pensionen | 273 | -79,9 | 27 | -75,0 | 1 409 | -67,1 | 406 | -31,5 |
| Hotels garnis | . | . | . | . | . | . | . | . |
| Erholungs-, Ferien-, Schulungsheime | 631 | -95,4 | - | -100,0 | 5 781 | -83,6 | - | -100,0 |
| Ferienhäuser, -wohnungen, -zentren | 608 | -82,3 | 77 | -94,9 | 6 337 | -57,4 | 2 906 | -67,0 |
| Hütten, Jugendherbergen u. Ä. | 17 | -99,8 | - | -100,0 | 109 | -99,5 | - | -100,0 |
| Vorsorge- und Reha-Kliniken | . | . | . | . | . | . | . | . |
| Campingplätze | 417 | -77,7 | 14 | -94,4 | 1 034 | -78,5 | 45 | -92,6 |
| Sonstige Gemeinden | 288 546 | -84,3 | 31 061 | -92,5 | 868 573 | -75,1 | 95 096 | -88,0 |
| Hotels | 174 202 | -84,4 | 22 206 | -92,1 | 366 585 | -79,8 | 51 383 | -89,8 |
| Gasthöfe | 4 555 | -69,6 | 418 | -74,0 | 13 143 | -55,1 | 1 745 | -56,9 |
| Pensionen | 3 227 | -71,4 | 303 | -86,3 | 14 349 | -55,0 | 4 339 | -47,0 |
| Hotels garnis | 76 627 | -84,7 | 7 057 | -93,9 | 181 982 | -79,4 | 24 350 | -89,6 |
| Erholungs-, Ferien-, Schulungsheime | 17 675 | -83,0 | 171 | -90,7 | 117 050 | -66,2 | 3 302 | -61,5 |
| Ferienhäuser, -wohnungen, -zentren | 3 191 | -81,7 | 522 | -81,7 | 25 507 | -62,4 | 7 933 | -47,3 |
| Hütten, Jugendherbergen u. Ä. | 2 697 | -95,3 | 219 | -97,1 | 11 350 | -89,8 | 1 262 | -91,6 |
| Vorsorge- und Reha-Kliniken | 4 560 | -19,6 | 4 | -60,0 | 132 758 | -23,3 | 384 | -53,6 |
| Campingplätze | 1 812 | -86,4 | 161 | -90,2 | 5 849 | -80,1 | 398 | -89,5 |
| Nordrhein-Westfalen | 330 324 | -84,6 | 34 126 | -92,6 | 1 216 938 | -72,6 | 110 482 | -87,8 |
| Hotels | 193 011 | -84,8 | 24 386 | -92,1 | 405 657 | -80,7 | 57 422 | -89,9 |
| Gasthöfe | 5 903 | -72,4 | 471 | -78,7 | 16 686 | -59,9 | 1 952 | -64,3 |
| Pensionen | 5 515 | -74,2 | 435 | -85,3 | 23 257 | -63,4 | 5 771 | -47,3 |
| Hotels garnis | 80 310 | -84,9 | 7 470 | -93,8 | 192 113 | -79,5 | 26 252 | -89,3 |
| Erholungs-, Ferien-, Schulungsheime | 21 867 | -84,3 | 183 | -93,7 | 143 868 | -68,1 | 3 401 | -69,4 |
| Ferienhäuser, -wohnungen, -zentren | 4 607 | -87,2 | 752 | -91,7 | 38 196 | -72,3 | 13 153 | -69,5 |
| Hütten, Jugendherbergen u. Ä. | 2 817 | -96,6 | 228 | -97,3 | 11 920 | -92,6 | 1 532 | -90,6 |
| Vorsorge- und Reha-Kliniken | 13 917 | -28,6 | 11 | -62,1 | 377 405 | -26,0 | 540 | -52,5 |
| Campingplätze | 2 377 | -88,7 | 190 | -92,8 | 7 836 | -83,1 | 459 | -92,1 |

Anmerkungen Seite 9

2.3 Kapazität und Leistung der Beherbergungsstätten nach Reisegebieten und Betriebsarten

November 2020

| Reisegebiet Betriebsart | Betriebe | | Betten | | | Mittlere Aufenthaltsdauer ³⁾ | |
|-------------------------------------|------------|---------------------------|---------------|---------------------------|-----------------------------------|---|---------------------|
| | geöffnete | Veränderung ¹⁾ | angebotene | Veränderung ¹⁾ | mittlere Auslastung ²⁾ | aller Gäste | ausländischer Gäste |
| Eifel und Region Aachen | 361 | -14,9 | 17 836 | -14,2 | 11,6 | 2,9 | 3,1 |
| Hotels | 121 | -8,3 | 6 124 | -4,2 | 11,8 | 2,1 | 2,1 |
| Gasthöfe | 17 | - | 411 | +1,5 | 11,8 | 2,1 | 4,0 |
| Pensionen | 21 | -4,5 | 340 | -5,8 | 6,5 | 4,7 | 13,5 |
| Hotels garnis | 67 | -4,3 | 3 257 | -8,8 | 13,4 | 2,4 | 3,4 |
| Erholungs-, Ferien-, Schulungsheime | 39 | -13,3 | 2 688 | -8,3 | 13,5 | 9,3 | 47,8 |
| Ferienhäuser, -wohnungen, -zentren | 49 | -24,6 | 3 296 | -12,5 | . | . | . |
| Hütten, Jugendherbergen u. Ä. | 16 | -46,7 | 1 204 | -52,7 | . | . | . |
| Vorsorge- und Reha-Kliniken | 5 | -16,7 | 516 | -36,8 | . | . | . |
| Campingplätze | 26 | -29,7 | . | . | . | . | . |
| Niederrhein | 477 | -12,6 | 25 949 | -10,3 | 18,1 | 3,2 | 3,1 |
| Hotels | 211 | -7,5 | 15 197 | -3,2 | 12,3 | 2,0 | 2,5 |
| Gasthöfe | 33 | -8,3 | 754 | -6,7 | 14,0 | 3,1 | 5,1 |
| Pensionen | 22 | - | 572 | -1,0 | 11,7 | 2,9 | 2,1 |
| Hotels garnis | 97 | -7,6 | 4 535 | -6,0 | . | . | . |
| Erholungs-, Ferien-, Schulungsheime | 21 | -22,2 | 1 909 | -28,4 | 19,7 | 5,3 | 8,6 |
| Ferienhäuser, -wohnungen, -zentren | 37 | -17,8 | 833 | -12,6 | 26,8 | 7,9 | 19,1 |
| Hütten, Jugendherbergen u. Ä. | 13 | -40,9 | 1 017 | -54,5 | 9,8 | 3,1 | 1,0 |
| Vorsorge- und Reha-Kliniken | 8 | - | 1 132 | -2,7 | 94,8 | 31,5 | 41,0 |
| Campingplätze | 35 | -34,0 | . | . | . | . | . |
| Münsterland | 495 | -7,3 | 24 452 | -6,5 | 18,1 | 3,7 | 4,3 |
| Hotels | 244 | -6,9 | 11 662 | -4,4 | 14,2 | 2,3 | 3,3 |
| Gasthöfe | 38 | -7,3 | 633 | -6,2 | 13,3 | 2,6 | 1,4 |
| Pensionen | 33 | -10,8 | 894 | -9,9 | . | . | . |
| Hotels garnis | 47 | -11,3 | 2 649 | -9,6 | . | . | . |
| Erholungs-, Ferien-, Schulungsheime | 45 | -8,2 | 6 268 | -3,3 | . | . | . |
| Ferienhäuser, -wohnungen, -zentren | 44 | +12,8 | 1 143 | +7,4 | 29,7 | 7,5 | 24,4 |
| Hütten, Jugendherbergen u. Ä. | 10 | -33,3 | 559 | -54,0 | 6,1 | 3,2 | 2,8 |
| Vorsorge- und Reha-Kliniken | 5 | +25,0 | 644 | +8,1 | 80,7 | 24,3 | - |
| Campingplätze | 29 | -14,7 | . | . | . | 4,2 | 2,0 |
| Teutoburger Wald | 615 | -11,0 | 35 176 | -6,7 | 27,0 | 6,4 | 4,0 |
| Hotels | 250 | -8,1 | 14 345 | -5,0 | 12,5 | 2,2 | 2,6 |
| Gasthöfe | 52 | -5,5 | 939 | -0,8 | 11,5 | 3,2 | 8,9 |
| Pensionen | 82 | -9,9 | 2 073 | -9,8 | 10,8 | 3,3 | 8,2 |
| Hotels garnis | 67 | -5,6 | 3 702 | -5,1 | 14,1 | 2,3 | 2,8 |
| Erholungs-, Ferien-, Schulungsheime | 40 | -14,9 | 3 478 | -4,3 | 8,8 | 3,5 | 7,2 |
| Ferienhäuser, -wohnungen, -zentren | 38 | -11,6 | 1 137 | -19,8 | 14,8 | 8,2 | 17,0 |
| Hütten, Jugendherbergen u. Ä. | 19 | -32,1 | 1 126 | -43,3 | 5,0 | 13,1 | 30,0 |
| Vorsorge- und Reha-Kliniken | 39 | -2,5 | 8 376 | -0,5 | 76,6 | 25,5 | 25,7 |
| Campingplätze | 28 | -36,4 | . | . | . | 4,1 | 20,0 |
| Sauerland | 697 | -14,4 | 37 358 | -11,2 | 16,2 | 6,0 | 5,9 |
| Hotels | 239 | -10,5 | 13 507 | -8,0 | 7,4 | 2,2 | 2,7 |
| Gasthöfe | 85 | -20,6 | 1 874 | -16,0 | 9,7 | 2,7 | 4,5 |
| Pensionen | 94 | -6,9 | 2 060 | -4,5 | 9,7 | 3,7 | 7,2 |
| Hotels garnis | 39 | -2,5 | 1 834 | +1,6 | . | . | . |
| Erholungs-, Ferien-, Schulungsheime | 49 | -7,5 | 4 444 | -6,2 | 11,3 | 5,9 | - |
| Ferienhäuser, -wohnungen, -zentren | 123 | -12,8 | 9 904 | -7,5 | 5,8 | 12,4 | 21,2 |
| Hütten, Jugendherbergen u. Ä. | 18 | -56,1 | 718 | -72,4 | . | . | . |
| Vorsorge- und Reha-Kliniken | 21 | -4,5 | 3 017 | -4,1 | 87,3 | 27,4 | - |
| Campingplätze | 29 | -31,0 | . | . | . | . | . |
| Siegerland-Wittgenstein | 90 | -14,3 | 4 224 | -13,7 | 29,6 | 6,6 | 2,2 |
| Hotels | 39 | -15,2 | 1 764 | -16,5 | 12,2 | 1,7 | 1,5 |
| Gasthöfe | 12 | -7,7 | 199 | -4,8 | 9,0 | 2,2 | 3,0 |
| Pensionen | 10 | -9,1 | 150 | -9,1 | 13,9 | 4,3 | 17,6 |
| Hotels garnis | 11 | +22,2 | 529 | +34,6 | 23,1 | 4,8 | 4,5 |
| Erholungs-, Ferien-, Schulungsheime | 9 | -18,2 | 621 | -22,2 | 5,8 | 3,1 | - |
| Ferienhäuser, -wohnungen, -zentren | 2 | -60,0 | 45 | -47,7 | . | . | . |
| Hütten, Jugendherbergen u. Ä. | 1 | -50,0 | 33 | -60,7 | . | . | . |
| Vorsorge- und Reha-Kliniken | 4 | -33,3 | 883 | -15,7 | 84,4 | 37,7 | - |
| Campingplätze | 2 | - | . | . | . | . | . |

Anmerkungen Seite 9

Noch: 2.3 Kapazität und Leistung der Beherbergungsstätten nach Reisegebieten und Betriebsarten

November 2020

| Reisegebiet Betriebsart | Ankünfte | | | | Übernachtungen | | | |
|-------------------------------------|----------------|--------------------------------|-----------------------------|--------------------------------|----------------|--------------------------------|-----------------------------|--------------------------------|
| | aller Gäste | Verände- rung ¹⁾ | aus- ländischer Gäste | Verände- rung ¹⁾ | aller Gäste | Verände- rung ¹⁾ | aus- ländischer Gäste | Verände- rung ¹⁾ |
| Eifel und Region Aachen | 16 687 | -85,3 | 1 755 | -93,5 | 48 864 | -80,2 | 5 425 | -90,6 |
| Hotels | 8 619 | -82,6 | 1 136 | -92,3 | 17 713 | -78,2 | 2 437 | -90,1 |
| Gasthöfe | 603 | -66,7 | 16 | -95,3 | 1 257 | -61,9 | 64 | -90,9 |
| Pensionen | 113 | -81,7 | 11 | -90,6 | 535 | -74,9 | 148 | -77,3 |
| Hotels garnis | 5 190 | -81,0 | 508 | -91,4 | 12 256 | -75,6 | 1 703 | -86,5 |
| Erholungs-, Ferien-, Schulungsheime | 1 115 | -89,0 | 4 | -96,5 | 10 414 | -72,3 | 191 | +11,0 |
| Ferienhäuser, -wohnungen, -zentren | . | . | . | . | . | . | . | . |
| Hütten, Jugendherbergen u. Ä. | . | . | . | . | . | . | . | . |
| Vorsorge- und Reha-Kliniken | . | . | . | . | . | . | . | . |
| Campingplätze | . | . | . | . | . | . | . | . |
| Niederrhein | 40 007 | -79,4 | 3 977 | -90,4 | 126 126 | -67,2 | 12 470 | -84,5 |
| Hotels | 24 786 | -79,5 | 3 055 | -90,1 | 49 992 | -74,6 | 7 605 | -85,9 |
| Gasthöfe | 919 | -73,8 | 51 | -91,0 | 2 831 | -59,1 | 260 | -80,8 |
| Pensionen | 507 | -81,8 | 19 | -91,2 | 1 450 | -78,7 | 39 | -93,9 |
| Hotels garnis | . | . | . | . | . | . | . | . |
| Erholungs-, Ferien-, Schulungsheime | 2 044 | -83,7 | 12 | -98,6 | 10 773 | -67,8 | 103 | -92,9 |
| Ferienhäuser, -wohnungen, -zentren | 787 | -68,8 | 65 | -88,9 | 6 183 | -36,4 | 1 239 | -64,5 |
| Hütten, Jugendherbergen u. Ä. | 587 | -95,3 | 2 | -99,6 | 1 828 | -92,0 | 2 | -99,8 |
| Vorsorge- und Reha-Kliniken | 954 | -13,2 | 2 | -60,0 | 30 095 | -11,6 | 82 | -81,8 |
| Campingplätze | . | . | . | . | . | . | . | . |
| Münsterland | 31 756 | -78,5 | 3 071 | -80,1 | 117 424 | -64,5 | 13 149 | -60,1 |
| Hotels | 18 147 | -79,2 | 2 206 | -79,6 | 41 979 | -70,7 | 7 315 | -64,0 |
| Gasthöfe | 808 | -70,1 | 160 | -55,1 | 2 103 | -57,3 | 222 | -71,9 |
| Pensionen | . | . | . | . | . | . | . | . |
| Hotels garnis | . | . | . | . | . | . | . | . |
| Erholungs-, Ferien-, Schulungsheime | . | . | . | . | . | . | . | . |
| Ferienhäuser, -wohnungen, -zentren | 1 051 | -49,1 | 125 | -49,8 | 7 865 | -20,6 | 3 055 | -2,5 |
| Hütten, Jugendherbergen u. Ä. | 186 | -97,0 | 43 | -73,9 | 587 | -95,1 | 119 | -59,0 |
| Vorsorge- und Reha-Kliniken | 522 | -23,5 | — | — | 12 666 | -24,9 | — | — |
| Campingplätze | 704 | -70,1 | 20 | -95,5 | 2 967 | -52,5 | 39 | -95,3 |
| Teutoburger Wald | 37 811 | -79,5 | 2 396 | -87,8 | 242 671 | -56,8 | 9 531 | -77,8 |
| Hotels | 20 241 | -81,5 | 1 702 | -88,5 | 45 315 | -76,2 | 4 471 | -84,3 |
| Gasthöfe | 963 | -71,8 | 75 | -58,8 | 3 053 | -48,1 | 667 | +69,7 |
| Pensionen | 1 908 | -66,8 | 94 | -67,2 | 6 357 | -65,7 | 770 | -38,5 |
| Hotels garnis | 5 150 | -82,6 | 403 | -88,8 | 11 908 | -76,6 | 1 147 | -85,9 |
| Erholungs-, Ferien-, Schulungsheime | 2 470 | -83,7 | 15 | -93,9 | 8 530 | -76,3 | 108 | -87,8 |
| Ferienhäuser, -wohnungen, -zentren | 578 | -70,2 | 60 | -54,2 | 4 765 | -54,4 | 1 018 | -46,3 |
| Hütten, Jugendherbergen u. Ä. | 101 | -98,5 | 37 | -88,9 | 1 322 | -91,2 | 1 110 | -15,3 |
| Vorsorge- und Reha-Kliniken | 6 321 | -33,1 | 7 | +40,0 | 161 098 | -29,2 | 180 | +246,2 |
| Campingplätze | 79 | -97,0 | 3 | -98,3 | 323 | -95,4 | 60 | -87,0 |
| Sauerland | 21 037 | -86,3 | 1 388 | -92,4 | 125 714 | -70,6 | 8 220 | -83,8 |
| Hotels | 10 337 | -87,3 | 844 | -93,3 | 22 558 | -85,8 | 2 272 | -92,5 |
| Gasthöfe | 1 584 | -72,7 | 88 | -80,0 | 4 303 | -63,5 | 396 | -63,3 |
| Pensionen | 1 261 | -77,5 | 98 | -79,9 | 4 626 | -70,9 | 707 | -55,4 |
| Hotels garnis | . | . | . | . | . | . | . | . |
| Erholungs-, Ferien-, Schulungsheime | 2 242 | -88,2 | — | -100,0 | 13 175 | -76,4 | — | -100,0 |
| Ferienhäuser, -wohnungen, -zentren | 623 | -96,7 | 182 | -94,6 | 7 724 | -88,1 | 3 864 | -73,1 |
| Hütten, Jugendherbergen u. Ä. | . | . | . | . | . | . | . | . |
| Vorsorge- und Reha-Kliniken | 2 415 | -22,3 | — | -100,0 | 66 113 | -19,0 | — | -100,0 |
| Campingplätze | . | . | . | . | . | . | . | . |
| Siegerland-Wittgenstein | 4 919 | -77,4 | 302 | -92,3 | 32 357 | -51,2 | 653 | -91,9 |
| Hotels | 3 130 | -79,3 | 277 | -92,4 | 5 381 | -79,2 | 416 | -94,3 |
| Gasthöfe | 185 | -79,9 | 5 | -88,6 | 402 | -74,5 | 15 | -81,3 |
| Pensionen | 124 | -59,3 | 7 | -22,2 | 538 | -55,1 | 123 | +179,5 |
| Hotels garnis | 539 | -68,3 | 11 | -92,6 | 2 613 | -51,1 | 49 | -88,3 |
| Erholungs-, Ferien-, Schulungsheime | 322 | -88,5 | — | -100,0 | 992 | -84,8 | 30 | -82,6 |
| Ferienhäuser, -wohnungen, -zentren | . | . | . | . | . | . | . | . |
| Hütten, Jugendherbergen u. Ä. | . | . | . | . | . | . | . | . |
| Vorsorge- und Reha-Kliniken | 593 | -22,3 | — | -100,0 | 22 350 | -12,1 | — | -100,0 |
| Campingplätze | . | . | . | . | . | . | . | . |

Anmerkungen Seite 9

Noch: 2.3 Kapazität und Leistung der Beherbergungsstätten nach Reisegebieten und Betriebsarten

November 2020

| Reisegebiet Betriebsart | Betriebe | | Betten | | | Mittlere Aufenthaltsdauer ³⁾ | |
|--------------------------------------|--------------|---------------------------|----------------|---------------------------|-----------------------------------|---|---------------------|
| | geöffnete | Veränderung ¹⁾ | angebotene | Veränderung ¹⁾ | mittlere Auslastung ²⁾ | aller Gäste | ausländischer Gäste |
| Bergisches Land | 171 | -10,9 | 9 287 | -14,6 | 18,2 | 4,8 | 4,4 |
| Hotels | 84 | -7,7 | 4 099 | -7,9 | . | . | . |
| Gasthöfe | 5 | - | 79 | -10,2 | 17,2 | 3,3 | 10,4 |
| Pensionen | 5 | -28,6 | 76 | -30,9 | 30,5 | 8,9 | 30,1 |
| Hotels garnis | 20 | -4,8 | 909 | -0,9 | 21,6 | 3,1 | 2,8 |
| Erholungs-, Ferien-, Schulungsheime | 29 | -14,7 | 2 334 | -17,8 | 5,0 | 2,3 | 4,5 |
| Ferienhäuser, -wohnungen, -zentren | 6 | - | 138 | -1,4 | 3,6 | 5,6 | 9,0 |
| Hütten, Jugendherbergen u. Ä. | 6 | -50,0 | 394 | -63,3 | 0,3 | 7,5 | 7,5 |
| Vorsorge- und Reha-Kliniken | 8 | - | 1 258 | -0,4 | 77,5 | 24,2 | x |
| Campingplätze | 8 | - | . | . | . | . | . |
| Bonn und Rhein-Sieg-Kreis | 216 | -11,5 | 16 816 | -10,3 | 15,3 | 2,9 | 3,7 |
| Hotels | 97 | -7,6 | 9 653 | -4,0 | 12,2 | 2,2 | 2,2 |
| Gasthöfe | 16 | +6,7 | 333 | -2,6 | . | . | . |
| Pensionen | 7 | +16,7 | 161 | +5,2 | . | . | . |
| Hotels garnis | 62 | -15,1 | 3 891 | -10,3 | 18,3 | 2,9 | 5,1 |
| Erholungs-, Ferien-, Schulungsheime | 20 | -20,0 | 2 164 | -18,6 | 10,3 | 4,0 | 1,0 |
| Ferienhäuser, -wohnungen, -zentren | 6 | -25,0 | 229 | -11,2 | 32,6 | 10,1 | 13,6 |
| Hütten, Jugendherbergen u. Ä. | 2 | -50,0 | 102 | -84,4 | . | . | . |
| Vorsorge- und Reha-Kliniken | 3 | - | 283 | - | 87,4 | 34,8 | - |
| Campingplätze | 3 | -40,0 | . | . | . | 1,2 | - |
| Köln und Rhein-Erft-Kreis | 343 | -13,2 | 36 254 | -13,1 | 12,9 | 2,8 | 3,0 |
| Hotels | 138 | -12,7 | 20 631 | -12,7 | 9,5 | 2,0 | 2,1 |
| Gasthöfe | 12 | -7,7 | 225 | -6,6 | . | . | . |
| Pensionen | 9 | -10,0 | 262 | -22,9 | . | . | . |
| Hotels garnis | 153 | -13,1 | 11 376 | -14,5 | 11,6 | 2,3 | 3,8 |
| Erholungs-, Ferien-, Schulungsheime | 12 | -14,3 | 1 924 | -2,9 | 39,1 | 31,5 | - |
| Ferienhäuser, -wohnungen, -zentren | 5 | -16,7 | 130 | -6,5 | . | . | . |
| Hütten, Jugendherbergen u. Ä. | 5 | -37,5 | 1 316 | -22,0 | . | . | . |
| Vorsorge- und Reha-Kliniken | 4 | - | 390 | -4,6 | . | . | . |
| Campingplätze | 5 | -16,7 | . | . | . | 1,1 | - |
| Düsseldorf und Kreis Mettmann | 276 | -13,5 | 31 333 | -12,0 | 8,9 | 2,1 | 2,1 |
| Hotels | 109 | -12,8 | 19 765 | -9,7 | 7,7 | 1,9 | 1,8 |
| Gasthöfe | 4 | - | 80 | +6,7 | . | . | . |
| Pensionen | 3 | - | 47 | - | 8,4 | 7,1 | - |
| Hotels garnis | 149 | -13,9 | 10 588 | -14,1 | 11,8 | 2,4 | 3,0 |
| Erholungs-, Ferien-, Schulungsheime | 5 | -16,7 | 226 | -52,0 | . | . | . |
| Ferienhäuser, -wohnungen, -zentren | 2 | -33,3 | 23 | -34,3 | . | . | . |
| Hütten, Jugendherbergen u. Ä. | 4 | -20,0 | 604 | -21,7 | 2,3 | 4,8 | 30,0 |
| Vorsorge- und Reha-Kliniken | - | - | - | - | - | - | - |
| Campingplätze | - | - | . | . | . | - | - |
| Ruhrgebiet | 511 | -8,4 | 40 789 | -7,8 | 17,1 | 3,1 | 3,0 |
| Hotels | 241 | -4,0 | 22 849 | -2,4 | 12,5 | 2,2 | 2,4 |
| Gasthöfe | 17 | -15,0 | 337 | -0,6 | 12,2 | 4,0 | 1,0 |
| Pensionen | 12 | -14,3 | 275 | -13,8 | 30,4 | 3,8 | 10,3 |
| Hotels garnis | 133 | -8,9 | 9 680 | -12,2 | 15,7 | 2,2 | 3,2 |
| Erholungs-, Ferien-, Schulungsheime | 35 | -10,3 | 4 143 | -7,4 | 20,4 | 6,5 | 7,9 |
| Ferienhäuser, -wohnungen, -zentren | 20 | +5,3 | 472 | -1,7 | 30,5 | 8,8 | 10,1 |
| Hütten, Jugendherbergen u. Ä. | 19 | -34,5 | 1 335 | -47,0 | 11,7 | 9,9 | 3,5 |
| Vorsorge- und Reha-Kliniken | 9 | - | 1 698 | - | 83,4 | 24,5 | - |
| Campingplätze | 25 | -19,4 | . | . | . | 3,5 | 30,0 |
| Bergisches Städtedreieck | 68 | -13,9 | 4 828 | -18,3 | 25,1 | 3,9 | 3,4 |
| Hotels | 37 | -15,9 | 1 901 | -31,8 | . | . | . |
| Gasthöfe | - | - | - | - | - | - | - |
| Pensionen | 1 | - | 20 | - | . | . | . |
| Hotels garnis | 17 | -15,0 | 1 327 | -12,8 | . | . | . |
| Erholungs-, Ferien-, Schulungsheime | 8 | - | 1 072 | +0,2 | 32,0 | 7,8 | - |
| Ferienhäuser, -wohnungen, -zentren | - | - | - | - | - | - | - |
| Hütten, Jugendherbergen u. Ä. | 3 | - | 182 | - | - | 2,0 | - |
| Vorsorge- und Reha-Kliniken | 2 | - | 326 | - | . | . | . |
| Campingplätze | - | -100,0 | . | . | . | - | - |
| Nordrhein-Westfalen | 4 320 | -11,9 | 284 302 | -10,5 | 16,9 | 3,7 | 3,2 |
| Hotels | 1 810 | -8,6 | 141 497 | -7,2 | 11,0 | 2,1 | 2,4 |
| Gasthöfe | 291 | -10,7 | 5 864 | -7,8 | 11,5 | 2,8 | 4,1 |
| Pensionen | 299 | -8,0 | 6 930 | -8,1 | 13,2 | 4,2 | 13,3 |
| Hotels garnis | 862 | -9,9 | 54 277 | -10,8 | 14,3 | 2,4 | 3,5 |
| Erholungs-, Ferien-, Schulungsheime | 312 | -12,8 | 31 271 | -10,0 | 16,7 | 6,6 | 18,6 |
| Ferienhäuser, -wohnungen, -zentren | 332 | -12,6 | 17 350 | -8,9 | 13,6 | 8,3 | 17,5 |
| Hütten, Jugendherbergen u. Ä. | 116 | -41,7 | 8 590 | -51,1 | 5,7 | 4,2 | 6,7 |
| Vorsorge- und Reha-Kliniken | 108 | -3,6 | 18 523 | -3,4 | 81,1 | 27,1 | 49,1 |
| Campingplätze | 190 | -27,8 | . | . | . | 3,3 | 2,4 |

Anmerkungen Seite 9

Noch: 2.3 Kapazität und Leistung der Beherbergungsstätten nach Reisegebieten und Betriebsarten

November 2020

| Reisegebiet Betriebsart | Ankünfte | | | | Übernachtungen | | | |
|--------------------------------------|----------------|--------------------------------|-----------------------------|--------------------------------|------------------|--------------------------------|-----------------------------|--------------------------------|
| | aller Gäste | Verände- rung ¹⁾ | aus- ländischer Gäste | Verände- rung ¹⁾ | aller Gäste | Verände- rung ¹⁾ | aus- ländischer Gäste | Verände- rung ¹⁾ |
| Bergisches Land | 8 547 | -85,8 | 602 | -92,5 | 41 123 | -70,3 | 2 660 | -83,4 |
| Hotels | . | . | . | . | . | . | . | . |
| Gasthöfe | 95 | -56,0 | 8 | -11,1 | 313 | -33,8 | 83 | x |
| Pensionen | 58 | -80,3 | 10 | +150,0 | 519 | -43,0 | 301 | x |
| Hotels garnis | 1 648 | -72,9 | 174 | -88,7 | 5 148 | -58,3 | 489 | -85,0 |
| Erholungs-, Ferien-, Schulungsheime | 1 343 | -91,5 | 26 | -95,5 | 3 044 | -90,3 | 118 | -92,1 |
| Ferienhäuser, -wohnungen, -zentren | 27 | -89,9 | 2 | -75,0 | 151 | -79,6 | 18 | -78,6 |
| Hütten, Jugendherbergen u. Ä. | 4 | -99,9 | 4 | -80,0 | 30 | -99,6 | 30 | -11,8 |
| Vorsorge- und Reha-Kliniken | 949 | -25,8 | 1 | - | 22 964 | -25,9 | 199 | -33,7 |
| Campingplätze | . | . | . | . | . | . | . | . |
| Bonn und Rhein-Sieg-Kreis | 22 978 | -84,2 | 1 533 | -92,5 | 67 096 | -75,6 | 5 608 | -86,6 |
| Hotels | 14 488 | -83,6 | 1 018 | -93,1 | 31 277 | -78,5 | 2 277 | -91,7 |
| Gasthöfe | . | . | . | . | . | . | . | . |
| Pensionen | . | . | . | . | . | . | . | . |
| Hotels garnis | 5 922 | -82,9 | 410 | -91,3 | 17 239 | -73,5 | 2 083 | -80,3 |
| Erholungs-, Ferien-, Schulungsheime | 1 439 | -91,1 | 23 | -95,5 | 5 801 | -85,7 | 23 | -98,4 |
| Ferienhäuser, -wohnungen, -zentren | 222 | -69,5 | 34 | -69,1 | 2 241 | -41,1 | 463 | -41,9 |
| Hütten, Jugendherbergen u. Ä. | . | . | . | . | . | . | . | . |
| Vorsorge- und Reha-Kliniken | 213 | -2,3 | - | - | 7 419 | -13,9 | - | - |
| Campingplätze | 76 | -76,6 | - | -100,0 | 88 | -78,8 | - | -100,0 |
| Köln und Rhein-Erft-Kreis | 44 390 | -88,8 | 7 022 | -94,0 | 125 035 | -82,5 | 21 409 | -90,5 |
| Hotels | 27 110 | -88,6 | 4 921 | -93,7 | 53 555 | -86,5 | 10 235 | -92,9 |
| Gasthöfe | . | . | . | . | . | . | . | . |
| Pensionen | . | . | . | . | . | . | . | . |
| Hotels garnis | 14 417 | -89,4 | 1 828 | -94,5 | 32 696 | -85,9 | 6 911 | -89,5 |
| Erholungs-, Ferien-, Schulungsheime | 717 | -76,6 | - | -100,0 | 22 587 | -40,5 | 2 190 | -44,6 |
| Ferienhäuser, -wohnungen, -zentren | . | . | . | . | . | . | . | . |
| Hütten, Jugendherbergen u. Ä. | . | . | . | . | . | . | . | . |
| Vorsorge- und Reha-Kliniken | . | . | . | . | . | . | . | . |
| Campingplätze | 255 | -86,2 | - | -100,0 | 278 | -90,5 | - | -100,0 |
| Düsseldorf und Kreis Mettmann | 34 639 | -89,5 | 5 732 | -95,4 | 72 643 | -86,9 | 12 105 | -94,7 |
| Hotels | 22 365 | -89,2 | 4 620 | -94,4 | 41 724 | -87,2 | 8 217 | -94,2 |
| Gasthöfe | . | . | . | . | . | . | . | . |
| Pensionen | 13 | -94,3 | - | -100,0 | 92 | -79,0 | - | -100,0 |
| Hotels garnis | 12 007 | -89,7 | 1 101 | -97,3 | 29 109 | -86,2 | 3 333 | -96,1 |
| Erholungs-, Ferien-, Schulungsheime | . | . | . | . | . | . | . | . |
| Ferienhäuser, -wohnungen, -zentren | . | . | . | . | . | . | . | . |
| Hütten, Jugendherbergen u. Ä. | 84 | -98,5 | 2 | -99,7 | 400 | -95,8 | 60 | -95,6 |
| Vorsorge- und Reha-Kliniken | - | - | - | - | - | - | - | - |
| Campingplätze | - | - | - | - | - | - | - | - |
| Ruhrgebiet | 59 244 | -83,2 | 5 671 | -90,0 | 185 845 | -72,0 | 16 954 | -84,2 |
| Hotels | 34 460 | -84,0 | 3 639 | -90,3 | 77 123 | -77,5 | 8 909 | -87,2 |
| Gasthöfe | 184 | -83,4 | 27 | -75,5 | 737 | -68,1 | 27 | -87,1 |
| Pensionen | 515 | -56,8 | 36 | +5,9 | 1 978 | -42,0 | 372 | +287,5 |
| Hotels garnis | 18 056 | -81,4 | 1 733 | -90,2 | 39 593 | -75,9 | 5 473 | -83,2 |
| Erholungs-, Ferien-, Schulungsheime | 3 524 | -83,2 | 71 | -57,7 | 22 835 | -63,0 | 563 | +101,1 |
| Ferienhäuser, -wohnungen, -zentren | 489 | -43,5 | 153 | -18,6 | 4 314 | -30,1 | 1 540 | -8,8 |
| Hütten, Jugendherbergen u. Ä. | 429 | -96,1 | 11 | -99,0 | 4 242 | -81,8 | 39 | -98,2 |
| Vorsorge- und Reha-Kliniken | 1 402 | -18,3 | - | - | 34 377 | -34,4 | 1 | -96,7 |
| Campingplätze | 185 | -93,6 | 1 | -99,5 | 646 | -90,0 | 30 | -94,8 |
| Bergisches Städtedreieck | 8 309 | -78,1 | 677 | -88,5 | 32 040 | -61,1 | 2 298 | -80,0 |
| Hotels | . | . | . | . | . | . | . | . |
| Gasthöfe | - | - | - | - | - | - | - | - |
| Pensionen | . | . | . | . | . | . | . | . |
| Hotels garnis | . | . | . | . | . | . | . | . |
| Erholungs-, Ferien-, Schulungsheime | 1 102 | -68,5 | - | -100,0 | 8 630 | -45,6 | - | -100,0 |
| Ferienhäuser, -wohnungen, -zentren | - | - | - | - | - | - | - | - |
| Hütten, Jugendherbergen u. Ä. | 1 | -99,9 | - | -100,0 | 2 | -99,8 | - | -100,0 |
| Vorsorge- und Reha-Kliniken | . | . | . | . | . | . | . | . |
| Campingplätze | - | - | - | - | - | - | - | - |
| Nordrhein-Westfalen | 330 324 | -84,6 | 34 126 | -92,6 | 1 216 938 | -72,6 | 110 482 | -87,8 |
| Hotels | 193 011 | -84,8 | 24 386 | -92,1 | 405 657 | -80,7 | 57 422 | -89,9 |
| Gasthöfe | 5 903 | -72,4 | 471 | -78,7 | 16 686 | -59,9 | 1 952 | -64,3 |
| Pensionen | 5 515 | -74,2 | 435 | -85,3 | 23 257 | -63,4 | 5 771 | -47,3 |
| Hotels garnis | 80 310 | -84,9 | 7 470 | -93,8 | 192 113 | -79,5 | 26 252 | -89,3 |
| Erholungs-, Ferien-, Schulungsheime | 21 867 | -84,3 | 183 | -93,7 | 143 868 | -68,1 | 3 401 | -69,4 |
| Ferienhäuser, -wohnungen, -zentren | 4 607 | -87,2 | 752 | -91,7 | 38 196 | -72,3 | 13 153 | -69,5 |
| Hütten, Jugendherbergen u. Ä. | 2 817 | -96,6 | 228 | -97,3 | 11 920 | -92,6 | 1 532 | -90,6 |
| Vorsorge- und Reha-Kliniken | 13 917 | -28,6 | 11 | -62,1 | 377 405 | -26,0 | 540 | -52,5 |
| Campingplätze | 2 377 | -88,7 | 190 | -92,8 | 7 836 | -83,1 | 459 | -92,1 |

Anmerkungen Seite 9

2.4 Leistung der Beherbergungsstätten nach Reisegebieten und Herkunftsländern

November 2020

| Reisegebiet Herkunftsland (ständiger Wohnsitz) | Ankünfte | | Übernachtungen | | | Mittlere Aufenthalts- dauer ³⁾ |
|---|----------------|--------------------------------|----------------|--------------------------------|----------------------|---|
| | aller Gäste | Verän- derung ¹⁾ | aller Gäste | Verän- derung ¹⁾ | Anteil ²⁾ | |
| Eifel und Region Aachen | 16 687 | -85,3 | 48 864 | -80,2 | 100 | 2,9 |
| Bundesrepublik Deutschland | 14 932 | -82,7 | 43 439 | -77,1 | 88,9 | 2,9 |
| Ausland | 1 755 | -93,5 | 5 425 | -90,6 | 11,1 | 3,1 |
| Europa | 1 321 | -94,1 | 4 299 | -91,0 | 79,2 | 3,3 |
| EU-Länder | 1 188 | -94,3 | 3 980 | -91,1 | 73,4 | 3,4 |
| Belgien | 255 | -96,4 | 491 | -96,8 | 9,1 | 1,9 |
| Bulgarien | 12 | -64,7 | 29 | -62,3 | 0,5 | 2,4 |
| Dänemark | 12 | -93,4 | 45 | -79,5 | 0,8 | 3,8 |
| Estland | 4 | -87,1 | 4 | -90,7 | 0,1 | 1,0 |
| Finnland | 6 | -95,5 | 18 | -91,0 | 0,3 | 3,0 |
| Frankreich | 151 | -91,9 | 367 | -87,5 | 6,8 | 2,4 |
| Griechenland | 6 | -94,0 | 101 | -61,3 | 1,9 | 16,8 |
| Republik Irland | 6 | -90,9 | 8 | -92,2 | 0,1 | 1,3 |
| Italien | 61 | -90,3 | 416 | -59,4 | 7,7 | 6,8 |
| Kroatien | 9 | -71,9 | 15 | -84,7 | 0,3 | 1,7 |
| Lettland | 5 | -68,8 | 11 | -60,7 | 0,2 | 2,2 |
| Litauen | 11 | -45,0 | 13 | -94,5 | 0,2 | 1,2 |
| Luxemburg | 8 | -98,1 | 11 | -98,4 | 0,2 | 1,4 |
| Malta | 3 | -57,1 | 3 | -75,0 | 0,1 | 1,0 |
| Niederlande | 185 | -97,1 | 505 | -96,8 | 9,3 | 2,7 |
| Österreich | 38 | -91,8 | 114 | -86,0 | 2,1 | 3,0 |
| Polen | 138 | -67,3 | 1 046 | +22,6 | 19,3 | 7,6 |
| Portugal | 9 | -93,9 | 27 | -94,7 | 0,5 | 3,0 |
| Rumänien | 69 | -66,3 | 122 | -73,1 | 2,2 | 1,8 |
| Schweden | 9 | -96,4 | 36 | -90,8 | 0,7 | 4,0 |
| Slowakische Republik | 14 | -76,7 | 53 | -57,3 | 1,0 | 3,8 |
| Slowenien | 7 | -76,7 | 202 | +281,1 | 3,7 | 28,9 |
| Spanien | 23 | -94,3 | 76 | -89,1 | 1,4 | 3,3 |
| Tschechische Republik | 42 | -62,8 | 74 | -58,2 | 1,4 | 1,8 |
| Ungarn | 30 | -60,5 | 89 | -82,7 | 1,6 | 3,0 |
| Vereinigtes Königreich | 75 | -96,0 | 104 | -96,6 | 1,9 | 1,4 |
| Zypern | – | – | – | – | – | – |
| Island | 1 | -97,3 | 6 | -96,0 | 0,1 | 6,0 |
| Norwegen | – | – | – | – | – | – |
| Russland | 23 | -92,7 | 110 | -87,5 | 2,0 | 4,8 |
| Schweiz | 59 | -90,6 | 97 | -91,5 | 1,8 | 1,6 |
| Türkei | 7 | -96,6 | 23 | -93,9 | 0,4 | 3,3 |
| Ukraine | 10 | -84,6 | 14 | -87,2 | 0,3 | 1,4 |
| sonstige europäische Länder | 33 | -88,7 | 69 | -86,5 | 1,3 | 2,1 |
| Afrika | 3 | -98,4 | 85 | -87,1 | 1,6 | 28,3 |
| Republik Südafrika | 1 | -97,7 | 25 | -63,8 | 0,5 | 25,0 |
| sonstige afrikanische Länder | 2 | -98,6 | 60 | -89,8 | 1,1 | 30,0 |
| Asien | 141 | -92,9 | 352 | -93,1 | 6,5 | 2,5 |
| Arabische Golfstaaten | 9 | -97,0 | 46 | -95,4 | 0,8 | 5,1 |
| Volksrepublik China und Hongkong | 18 | -97,3 | 26 | -98,2 | 0,5 | 1,4 |
| Indien | 22 | -84,7 | 105 | -91,4 | 1,9 | 4,8 |
| Israel | 2 | -96,5 | 2 | -98,4 | – | 1,0 |
| Japan | 8 | -97,4 | 8 | -98,0 | 0,1 | 1,0 |
| Südkorea | 12 | -91,2 | 12 | -93,6 | 0,2 | 1,0 |
| Taiwan | – | – | – | – | – | – |
| sonstige asiatische Länder | 70 | -77,4 | 153 | -75,4 | 2,8 | 2,2 |
| Amerika | 273 | -83,4 | 613 | -78,2 | 11,3 | 2,2 |
| Kanada | 42 | -45,5 | 46 | -58,2 | 0,8 | 1,1 |
| USA | 218 | -83,9 | 371 | -81,9 | 6,8 | 1,7 |
| sonstige nordamerikanische Länder | – | – | – | – | – | – |
| Mittelamerika und Karibik | 2 | -93,3 | 75 | -11,8 | 1,4 | 37,5 |
| Brasilien | 5 | -93,3 | 26 | -90,3 | 0,5 | 5,2 |
| sonstige südamerikanische Länder | 6 | -93,1 | 95 | -61,7 | 1,8 | 15,8 |
| Australien | 5 | -90,2 | 31 | -73,7 | 0,6 | 6,2 |
| Neuseeland und Ozeanien | – | – | – | – | – | – |
| Ohne Angabe | 12 | -97,6 | 45 | -95,3 | 0,8 | 3,8 |

1) Veränderung gegenüber dem Vorjahreszeitraum in % – 2) Bei Übernachtungen von Gästen aus der Bundesrepublik Deutschland und dem Ausland: Anteil an allen Übernachtungen im Bundesgebiet; sonst: Anteil an allen Übernachtungen am Ausland zusammen. – 3) mittlere Aufenthaltsdauer in Tagen = Übernachtungen/ Ankünfte

Noch: 2.4 Leistung der Beherbergungsstätten nach Reisegebieten und Herkunftsländern

November 2020

| Reisegebiet Herkunftsland (ständiger Wohnsitz) | Ankünfte | | Übernachtungen | | | Mittlere Aufenthalts- dauer ³⁾ |
|---|----------------|--------------------------------|----------------|--------------------------------|----------------------|---|
| | aller Gäste | Verän- derung ¹⁾ | aller Gäste | Verän- derung ¹⁾ | Anteil ²⁾ | |
| Niederrhein | 40 007 | -79,4 | 126 126 | -67,2 | 100 | 3,2 |
| Bundesrepublik Deutschland | 36 030 | -76,4 | 113 656 | -62,6 | 90,1 | 3,2 |
| Ausland | 3 977 | -90,4 | 12 470 | -84,5 | 9,9 | 3,1 |
| Europa | 3 123 | -89,5 | 10 579 | -81,4 | 84,8 | 3,4 |
| EU-Länder | 2 807 | -89,3 | 9 753 | -80,7 | 78,2 | 3,5 |
| Belgien | 195 | -92,3 | 306 | -92,3 | 2,5 | 1,6 |
| Bulgarien | 20 | -87,0 | 158 | -47,3 | 1,3 | 7,9 |
| Dänemark | 39 | -90,5 | 111 | -84,9 | 0,9 | 2,8 |
| Estland | 4 | -97,1 | 9 | -95,8 | 0,1 | 2,3 |
| Finnland | 5 | -97,7 | 10 | -97,5 | 0,1 | 2,0 |
| Frankreich | 125 | -94,1 | 246 | -92,9 | 2,0 | 2,0 |
| Griechenland | 37 | -79,3 | 71 | -82,9 | 0,6 | 1,9 |
| Republik Irland | 18 | -89,3 | 37 | -85,3 | 0,3 | 2,1 |
| Italien | 95 | -94,9 | 312 | -91,5 | 2,5 | 3,3 |
| Kroatien | 15 | -91,8 | 97 | -80,4 | 0,8 | 6,5 |
| Lettland | 41 | -47,4 | 193 | -3,5 | 1,5 | 4,7 |
| Litauen | 20 | -81,5 | 85 | -63,5 | 0,7 | 4,3 |
| Luxemburg | 15 | -96,2 | 27 | -95,2 | 0,2 | 1,8 |
| Malta | - | - | - | - | - | - |
| Niederlande | 888 | -90,2 | 2 054 | -85,7 | 16,5 | 2,3 |
| Österreich | 155 | -87,1 | 569 | -74,8 | 4,6 | 3,7 |
| Polen | 372 | -79,7 | 2 170 | -67,5 | 17,4 | 5,8 |
| Portugal | 27 | -88,3 | 35 | -92,6 | 0,3 | 1,3 |
| Rumänien | 78 | -81,1 | 898 | -42,5 | 7,2 | 11,5 |
| Schweden | 18 | -95,3 | 34 | -94,7 | 0,3 | 1,9 |
| Slowakische Republik | 36 | -84,7 | 394 | -47,1 | 3,2 | 10,9 |
| Slowenien | 25 | -83,3 | 278 | -36,7 | 2,2 | 11,1 |
| Spanien | 142 | -85,1 | 210 | -87,2 | 1,7 | 1,5 |
| Tschechische Republik | 135 | -71,2 | 249 | -77,8 | 2,0 | 1,8 |
| Ungarn | 26 | -90,4 | 590 | -54,9 | 4,7 | 22,7 |
| Vereinigtes Königreich | 275 | -89,2 | 589 | -86,3 | 4,7 | 2,1 |
| Zypern | 1 | -97,1 | 21 | -63,2 | 0,2 | 21,0 |
| Island | 1 | -90,0 | 2 | -88,2 | - | 2,0 |
| Norwegen | - | - | - | - | - | - |
| Russland | 15 | -97,1 | 47 | -95,7 | 0,4 | 3,1 |
| Schweiz | 113 | -91,3 | 288 | -88,0 | 2,3 | 2,5 |
| Türkei | 41 | -93,4 | 141 | -88,2 | 1,1 | 3,4 |
| Ukraine | 18 | -95,3 | 72 | -85,6 | 0,6 | 4,0 |
| sonstige europäische Länder | 128 | -68,4 | 276 | -63,0 | 2,2 | 2,2 |
| Afrika | 24 | -93,6 | 26 | -97,7 | 0,2 | 1,1 |
| Republik Südafrika | 22 | -63,3 | 22 | -81,0 | 0,2 | 1,0 |
| sonstige afrikanische Länder | 2 | -99,4 | 4 | -99,6 | - | 2,0 |
| Asien | 21 | -99,5 | 97 | -98,9 | 0,8 | 4,6 |
| Arabische Golfstaaten | 5 | -97,8 | 37 | -95,6 | 0,3 | 7,4 |
| Volksrepublik China und Hongkong | 2 | -99,9 | 2 | -100,0 | - | 1,0 |
| Indien | - | - | - | - | - | - |
| Israel | 4 | -97,6 | 33 | -89,3 | 0,3 | 8,3 |
| Japan | 2 | -99,5 | 3 | -99,6 | - | 1,5 |
| Südkorea | 1 | -98,6 | 12 | -93,3 | 0,1 | 12,0 |
| Taiwan | - | - | - | - | - | - |
| sonstige asiatische Länder | 7 | -98,6 | 10 | -99,3 | 0,1 | 1,4 |
| Amerika | 50 | -96,6 | 140 | -95,4 | 1,1 | 2,8 |
| Kanada | 1 | -99,2 | 8 | -97,2 | 0,1 | 8,0 |
| USA | 26 | -97,6 | 58 | -97,4 | 0,5 | 2,2 |
| sonstige nordamerikanische Länder | - | - | - | - | - | - |
| Mittelamerika und Karibik | 8 | -89,3 | 24 | -81,3 | 0,2 | 3,0 |
| Brasilien | 3 | -97,4 | 34 | -86,1 | 0,3 | 11,3 |
| sonstige südamerikanische Länder | 12 | -81,8 | 16 | -91,7 | 0,1 | 1,3 |
| Australien | 1 | -98,4 | 4 | -96,6 | - | 4,0 |
| Neuseeland und Ozeanien | 1 | -90,9 | 1 | -94,4 | - | 1,0 |
| Ohne Angabe | 757 | -87,0 | 1 623 | -84,0 | 13,0 | 2,1 |

Noch: 2.4 Leistung der Beherbergungsstätten nach Reisegebieten und Herkunftsländern

November 2020

| Reisegebiet Herkunftsland (ständiger Wohnsitz) | Ankünfte | | Übernachtungen | | | Mittlere Aufenthalts- dauer ³⁾ |
|---|----------------|--------------------------------|----------------|--------------------------------|----------------------|---|
| | aller Gäste | Verän- derung ¹⁾ | aller Gäste | Verän- derung ¹⁾ | Anteil ²⁾ | |
| Münsterland | 31 756 | -78,5 | 117 424 | -64,5 | 100 | 3,7 |
| Bundesrepublik Deutschland | 28 685 | -78,4 | 104 275 | -65,0 | 88,8 | 3,6 |
| Ausland | 3 071 | -80,1 | 13 149 | -60,1 | 11,2 | 4,3 |
| Europa | 2 696 | -76,9 | 11 882 | -54,9 | 90,4 | 4,4 |
| EU-Länder | 2 490 | -76,1 | 10 196 | -56,8 | 77,5 | 4,1 |
| Belgien | 60 | -90,2 | 97 | -90,2 | 0,7 | 1,6 |
| Bulgarien | 17 | -64,6 | 318 | -24,1 | 2,4 | 18,7 |
| Dänemark | 44 | -88,2 | 147 | -76,4 | 1,1 | 3,3 |
| Estland | 3 | -89,7 | 32 | -42,9 | 0,2 | 10,7 |
| Finnland | 2 | -97,6 | 2 | -98,7 | - | 1,0 |
| Frankreich | 48 | -89,9 | 126 | -83,7 | 1,0 | 2,6 |
| Griechenland | 10 | -60,0 | 58 | -20,5 | 0,4 | 5,8 |
| Republik Irland | 8 | -80,5 | 20 | -81,3 | 0,2 | 2,5 |
| Italien | 139 | -65,5 | 272 | -69,6 | 2,1 | 2,0 |
| Kroatien | 13 | -63,9 | 228 | -30,3 | 1,7 | 17,5 |
| Lettland | 6 | -86,0 | 61 | -47,9 | 0,5 | 10,2 |
| Litauen | 65 | +38,3 | 134 | +17,5 | 1,0 | 2,1 |
| Luxemburg | 13 | -87,5 | 13 | -92,5 | 0,1 | 1,0 |
| Malta | - | - | - | - | - | - |
| Niederlande | 290 | -93,2 | 771 | -89,1 | 5,9 | 2,7 |
| Österreich | 93 | -86,8 | 417 | -69,5 | 3,2 | 4,5 |
| Polen | 531 | -53,7 | 3 936 | +4,8 | 29,9 | 7,4 |
| Portugal | 69 | +19,0 | 128 | +25,5 | 1,0 | 1,9 |
| Rumänien | 782 | +204,3 | 2 068 | -34,7 | 15,7 | 2,6 |
| Schweden | 30 | -90,7 | 42 | -90,7 | 0,3 | 1,4 |
| Slowakische Republik | 34 | -22,7 | 332 | +193,8 | 2,5 | 9,8 |
| Slowenien | 36 | -42,9 | 214 | -36,7 | 1,6 | 5,9 |
| Spanien | 19 | -93,3 | 63 | -89,7 | 0,5 | 3,3 |
| Tschechische Republik | 62 | -72,7 | 500 | -8,4 | 3,8 | 8,1 |
| Ungarn | 15 | -86,1 | 56 | -71,7 | 0,4 | 3,7 |
| Vereinigtes Königreich | 101 | -83,2 | 161 | -84,9 | 1,2 | 1,6 |
| Zypern | - | - | - | - | - | - |
| Island | - | - | - | - | - | - |
| Norwegen | 17 | -80,5 | 45 | -79,5 | 0,3 | 2,6 |
| Russland | 9 | -94,8 | 121 | -67,6 | 0,9 | 13,4 |
| Schweiz | 51 | -91,1 | 148 | -84,8 | 1,1 | 2,9 |
| Türkei | 4 | -96,0 | 4 | -98,5 | - | 1,0 |
| Ukraine | 30 | -74,1 | 62 | -83,0 | 0,5 | 2,1 |
| sonstige europäische Länder | 95 | -58,5 | 1 306 | +125,2 | 9,9 | 13,7 |
| Afrika | 3 | -97,0 | 4 | -98,8 | - | 1,3 |
| Republik Südafrika | - | - | - | - | - | - |
| sonstige afrikanische Länder | 3 | -95,9 | 4 | -98,1 | - | 1,3 |
| Asien | 34 | -93,2 | 422 | -72,6 | 3,2 | 12,4 |
| Arabische Golfstaaten | 6 | -86,7 | 11 | -90,1 | 0,1 | 1,8 |
| Volksrepublik China und Hongkong | 1 | -99,5 | 3 | -99,6 | - | 3,0 |
| Indien | - | - | - | - | - | - |
| Israel | 2 | -91,7 | 4 | -93,1 | - | 2,0 |
| Japan | 1 | -98,6 | 2 | -98,4 | - | 2,0 |
| Südkorea | - | - | - | - | - | - |
| Taiwan | - | - | - | - | - | - |
| sonstige asiatische Länder | 24 | -72,4 | 402 | +50,0 | 3,1 | 16,8 |
| Amerika | 91 | -85,5 | 358 | -74,9 | 2,7 | 3,9 |
| Kanada | - | - | - | - | - | - |
| USA | 84 | -81,0 | 300 | -67,8 | 2,3 | 3,6 |
| sonstige nordamerikanische Länder | 1 | x | 1 | x | - | 1,0 |
| Mittelamerika und Karibik | - | - | - | - | - | - |
| Brasilien | 6 | -91,7 | 56 | -77,2 | 0,4 | 9,3 |
| sonstige südamerikanische Länder | - | -100,0 | 1 | -98,4 | - | - |
| Australien | 1 | -97,4 | 2 | -98,6 | - | 2,0 |
| Neuseeland und Ozeanien | 4 | -69,2 | 8 | -57,9 | 0,1 | 2,0 |
| Ohne Angabe | 242 | -90,1 | 473 | -84,8 | 3,6 | 2,0 |

Anmerkungen Seite 31

Noch: 2.4 Leistung der Beherbergungsstätten nach Reisegebieten und Herkunftsländern

November 2020

| Reisegebiet Herkunftsland (ständiger Wohnsitz) | Ankünfte | | Übernachtungen | | | Mittlere Aufenthalts- dauer ³⁾ |
|---|----------------|--------------------------------|----------------|--------------------------------|----------------------|---|
| | aller Gäste | Verän- derung ¹⁾ | aller Gäste | Verän- derung ¹⁾ | Anteil ²⁾ | |
| Teutoburger Wald | 37 811 | -79,5 | 242 671 | -56,8 | 100 | 6,4 |
| Bundesrepublik Deutschland | 35 415 | -78,5 | 233 140 | -55,1 | 96,1 | 6,6 |
| Ausland | 2 396 | -87,8 | 9 531 | -77,8 | 3,9 | 4,0 |
| Europa | 1 987 | -86,2 | 7 737 | -75,9 | 81,2 | 3,9 |
| EU-Länder | 1 744 | -85,4 | 6 785 | -74,5 | 71,2 | 3,9 |
| Belgien | 52 | -93,7 | 162 | -88,6 | 1,7 | 3,1 |
| Bulgarien | 37 | -40,3 | 87 | -40,8 | 0,9 | 2,4 |
| Dänemark | 97 | -78,0 | 222 | -75,1 | 2,3 | 2,3 |
| Estland | 3 | -93,5 | 3 | -95,3 | — | 1,0 |
| Finnland | 14 | -90,1 | 54 | -81,7 | 0,6 | 3,9 |
| Frankreich | 141 | -87,3 | 442 | -78,8 | 4,6 | 3,1 |
| Griechenland | 4 | -95,9 | 34 | -91,6 | 0,4 | 8,5 |
| Republik Irland | 2 | -98,4 | 4 | -98,0 | — | 2,0 |
| Italien | 113 | -83,9 | 378 | -72,6 | 4,0 | 3,3 |
| Kroatien | 10 | -89,0 | 14 | -96,0 | 0,1 | 1,4 |
| Lettland | 9 | -88,6 | 14 | -90,5 | 0,1 | 1,6 |
| Litauen | 31 | -56,3 | 84 | -27,6 | 0,9 | 2,7 |
| Luxemburg | 8 | -91,5 | 106 | -22,6 | 1,1 | 13,3 |
| Malta | 1 | -93,3 | 1 | -97,2 | — | 1,0 |
| Niederlande | 247 | -91,3 | 626 | -89,6 | 6,6 | 2,5 |
| Österreich | 199 | -79,0 | 452 | -76,1 | 4,7 | 2,3 |
| Polen | 365 | -70,6 | 1 930 | -48,0 | 20,2 | 5,3 |
| Portugal | 8 | -95,8 | 44 | -90,2 | 0,5 | 5,5 |
| Rumänien | 64 | -71,4 | 730 | +7,2 | 7,7 | 11,4 |
| Schweden | 5 | -98,2 | 14 | -97,5 | 0,1 | 2,8 |
| Slowakische Republik | 96 | -15,0 | 375 | +47,6 | 3,9 | 3,9 |
| Slowenien | 17 | -71,2 | 49 | -86,2 | 0,5 | 2,9 |
| Spanien | 59 | -87,2 | 303 | -68,6 | 3,2 | 5,1 |
| Tschechische Republik | 62 | -84,5 | 342 | -72,6 | 3,6 | 5,5 |
| Ungarn | 19 | -88,5 | 58 | -88,3 | 0,6 | 3,1 |
| Vereinigtes Königreich | 81 | -93,0 | 257 | -88,9 | 2,7 | 3,2 |
| Zypern | — | — | — | — | — | — |
| Island | — | — | — | — | — | — |
| Norwegen | 2 | -98,3 | 6 | -97,0 | 0,1 | 3,0 |
| Russland | 10 | -98,2 | 42 | -96,6 | 0,4 | 4,2 |
| Schweiz | 130 | -83,5 | 293 | -80,0 | 3,1 | 2,3 |
| Türkei | 25 | -88,3 | 262 | -39,4 | 2,7 | 10,5 |
| Ukraine | 19 | -89,4 | 21 | -95,1 | 0,2 | 1,1 |
| sonstige europäische Länder | 57 | -89,7 | 328 | -81,0 | 3,4 | 5,8 |
| Afrika | 12 | -89,1 | 274 | -39,6 | 2,9 | 22,8 |
| Republik Südafrika | — | — | — | — | — | — |
| sonstige afrikanische Länder | 12 | -86,5 | 274 | -34,9 | 2,9 | 22,8 |
| Asien | 41 | -96,3 | 644 | -78,6 | 6,8 | 15,7 |
| Arabische Golfstaaten | 12 | -79,3 | 274 | -6,5 | 2,9 | 22,8 |
| Volksrepublik China und Hongkong | 2 | -99,5 | 8 | -99,2 | 0,1 | 4,0 |
| Indien | — | — | — | — | — | — |
| Israel | 5 | -89,8 | 70 | -31,4 | 0,7 | 14,0 |
| Japan | 10 | -94,8 | 26 | -96,1 | 0,3 | 2,6 |
| Südkorea | — | -100,0 | 150 | +4,9 | 1,6 | — |
| Taiwan | 1 | -95,5 | 15 | -40,0 | 0,2 | 15,0 |
| sonstige asiatische Länder | 11 | -94,4 | 101 | -79,3 | 1,1 | 9,2 |
| Amerika | 54 | -95,1 | 144 | -94,3 | 1,5 | 2,7 |
| Kanada | 4 | -95,7 | 22 | -91,2 | 0,2 | 5,5 |
| USA | 46 | -94,0 | 80 | -94,5 | 0,8 | 1,7 |
| sonstige nordamerikanische Länder | — | — | — | — | — | — |
| Mittelamerika und Karibik | 2 | -96,6 | 2 | -99,0 | — | 1,0 |
| Brasilien | 1 | -98,0 | 30 | -85,1 | 0,3 | 30,0 |
| sonstige südamerikanische Länder | 1 | -99,2 | 10 | -97,4 | 0,1 | 10,0 |
| Australien | 1 | -98,0 | 4 | -95,4 | — | 4,0 |
| Neuseeland und Ozeanien | — | — | — | — | — | — |
| Ohne Angabe | 301 | -89,7 | 728 | -84,2 | 7,6 | 2,4 |

Noch: 2.4 Leistung der Beherbergungsstätten nach Reisegebieten und Herkunftsländern

November 2020

| Reisegebiet Herkunftsland (ständiger Wohnsitz) | Ankünfte | | Übernachtungen | | | Mittlere Aufenthalts- dauer ³⁾ |
|---|----------------|--------------------------------|----------------|--------------------------------|----------------------|---|
| | aller Gäste | Verän- derung ¹⁾ | aller Gäste | Verän- derung ¹⁾ | Anteil ²⁾ | |
| Sauerland | 21 037 | -86,3 | 125 714 | -70,6 | 100 | 6,0 |
| Bundesrepublik Deutschland | 19 649 | -85,4 | 117 494 | -68,8 | 93,5 | 6,0 |
| Ausland | 1 388 | -92,4 | 8 220 | -83,8 | 6,5 | 5,9 |
| Europa | 1 272 | -92,2 | 7 824 | -83,3 | 95,2 | 6,2 |
| EU-Länder | 1 107 | -92,8 | 7 141 | -84,1 | 86,9 | 6,5 |
| Belgien | 32 | -98,6 | 88 | -98,3 | 1,1 | 2,8 |
| Bulgarien | — | -100,0 | 7 | -97,3 | 0,1 | — |
| Dänemark | 14 | -85,6 | 39 | -77,1 | 0,5 | 2,8 |
| Estland | 3 | -86,4 | 7 | -75,9 | 0,1 | 2,3 |
| Finnland | 1 | -98,2 | 2 | -98,1 | — | 2,0 |
| Frankreich | 44 | -89,5 | 110 | -84,5 | 1,3 | 2,5 |
| Griechenland | 1 | -98,1 | 1 | -99,1 | — | 1,0 |
| Republik Irland | — | — | — | — | — | — |
| Italien | 81 | -76,6 | 504 | -35,8 | 6,1 | 6,2 |
| Kroatien | 6 | -86,7 | 28 | -89,2 | 0,3 | 4,7 |
| Lettland | 32 | +220,0 | 102 | x | 1,2 | 3,2 |
| Litauen | 3 | -91,9 | 12 | -92,7 | 0,1 | 4,0 |
| Luxemburg | 44 | -24,1 | 327 | +189,4 | 4,0 | 7,4 |
| Malta | — | — | — | — | — | — |
| Niederlande | 181 | -98,1 | 499 | -98,3 | 6,1 | 2,8 |
| Österreich | 154 | -71,4 | 622 | -48,3 | 7,6 | 4,0 |
| Polen | 201 | -68,3 | 1 638 | -31,9 | 19,9 | 8,1 |
| Portugal | 45 | -62,2 | 53 | -82,5 | 0,6 | 1,2 |
| Rumänien | 53 | -54,3 | 1 308 | -13,3 | 15,9 | 24,7 |
| Schweden | 10 | -91,2 | 111 | -67,4 | 1,4 | 11,1 |
| Slowakische Republik | 44 | -35,3 | 177 | -26,6 | 2,2 | 4,0 |
| Slowenien | 32 | -22,0 | 335 | +127,9 | 4,1 | 10,5 |
| Spanien | 11 | -92,4 | 130 | -58,5 | 1,6 | 11,8 |
| Tschechische Republik | 20 | -91,6 | 123 | -77,7 | 1,5 | 6,2 |
| Ungarn | 70 | -19,5 | 847 | +290,3 | 10,3 | 12,1 |
| Vereinigtes Königreich | 25 | -93,1 | 71 | -92,5 | 0,9 | 2,8 |
| Zypern | — | — | — | — | — | — |
| Island | — | — | — | — | — | — |
| Norwegen | 2 | -96,4 | 14 | -87,4 | 0,2 | 7,0 |
| Russland | 19 | -74,7 | 80 | -66,2 | 1,0 | 4,2 |
| Schweiz | 104 | -72,6 | 398 | -48,4 | 4,8 | 3,8 |
| Türkei | 4 | -94,7 | 14 | -92,2 | 0,2 | 3,5 |
| Ukraine | 7 | -83,7 | 15 | -76,9 | 0,2 | 2,1 |
| sonstige europäische Länder | 29 | -82,7 | 162 | -63,8 | 2,0 | 5,6 |
| Afrika | 2 | -93,1 | 5 | -87,2 | 0,1 | 2,5 |
| Republik Südafrika | — | — | — | — | — | — |
| sonstige afrikanische Länder | 2 | -80,0 | 5 | -66,7 | 0,1 | 2,5 |
| Asien | 8 | -98,3 | 55 | -95,0 | 0,7 | 6,9 |
| Arabische Golfstaaten | 1 | -96,3 | 2 | -96,8 | — | 2,0 |
| Volksrepublik China und Hongkong | — | — | — | — | — | — |
| Indien | 3 | -93,6 | 46 | -70,1 | 0,6 | 15,3 |
| Israel | — | — | — | — | — | — |
| Japan | — | — | — | — | — | — |
| Südkorea | 3 | -90,3 | 3 | -96,6 | — | 1,0 |
| Taiwan | — | — | — | — | — | — |
| sonstige asiatische Länder | 1 | -98,1 | 4 | -96,8 | — | 4,0 |
| Amerika | 10 | -96,8 | 83 | -89,8 | 1,0 | 8,3 |
| Kanada | 3 | -94,0 | 39 | -72,3 | 0,5 | 13,0 |
| USA | 4 | -97,9 | 40 | -91,4 | 0,5 | 10,0 |
| sonstige nordamerikanische Länder | 2 | +100,0 | 2 | +100,0 | — | 1,0 |
| Mittelamerika und Karibik | — | — | — | — | — | — |
| Brasilien | — | — | — | — | — | — |
| sonstige südamerikanische Länder | 1 | -96,4 | 2 | -96,2 | — | 2,0 |
| Australien | — | — | — | — | — | — |
| Neuseeland und Ozeanien | — | — | — | — | — | — |
| Ohne Angabe | 96 | -92,4 | 253 | -87,4 | 3,1 | 2,6 |

Anmerkungen Seite 31

Noch: 2.4 Leistung der Beherbergungsstätten nach Reisegebieten und Herkunftsländern

November 2020

| Reisegebiet Herkunftsland (ständiger Wohnsitz) | Ankünfte | | Übernachtungen | | | Mittlere Aufenthalts- dauer ³⁾ |
|---|----------------|--------------------------------|----------------|--------------------------------|----------------------|---|
| | aller Gäste | Verän- derung ¹⁾ | aller Gäste | Verän- derung ¹⁾ | Anteil ²⁾ | |
| Siegerland-Wittgenstein | 4 919 | -77,4 | 32 357 | -51,2 | 100 | 6,6 |
| Bundesrepublik Deutschland | 4 617 | -74,1 | 31 704 | -45,5 | 98,0 | 6,9 |
| Ausland | 302 | -92,3 | 653 | -91,9 | 2,0 | 2,2 |
| Europa | 253 | -91,5 | 544 | -91,3 | 83,3 | 2,2 |
| EU-Länder | 230 | -91,3 | 513 | -91,0 | 78,6 | 2,2 |
| Belgien | 18 | -89,2 | 20 | -93,8 | 3,1 | 1,1 |
| Bulgarien | 3 | -87,5 | 5 | -91,9 | 0,8 | 1,7 |
| Dänemark | 2 | -97,3 | 3 | -98,4 | 0,5 | 1,5 |
| Estland | - | - | - | - | - | - |
| Finnland | - | - | - | - | - | - |
| Frankreich | 13 | -91,9 | 21 | -92,3 | 3,2 | 1,6 |
| Griechenland | - | - | - | - | - | - |
| Republik Irland | - | - | - | - | - | - |
| Italien | 7 | -93,9 | 9 | -95,7 | 1,4 | 1,3 |
| Kroatien | - | - | - | - | - | - |
| Lettland | 2 | -33,3 | 20 | +185,7 | 3,1 | 10,0 |
| Litauen | - | - | - | - | - | - |
| Luxemburg | 5 | -44,4 | 7 | -46,2 | 1,1 | 1,4 |
| Malta | - | - | - | - | - | - |
| Niederlande | 22 | -98,1 | 35 | -98,9 | 5,4 | 1,6 |
| Österreich | 80 | -42,4 | 119 | -42,2 | 18,2 | 1,5 |
| Polen | 23 | -84,0 | 149 | -37,7 | 22,8 | 6,5 |
| Portugal | 2 | -80,0 | 2 | -88,9 | 0,3 | 1,0 |
| Rumänien | 6 | -87,5 | 25 | -69,9 | 3,8 | 4,2 |
| Schweden | 7 | -81,6 | 8 | -86,4 | 1,2 | 1,1 |
| Slowakische Republik | 4 | -60,0 | 8 | -75,0 | 1,2 | 2,0 |
| Slowenien | 2 | -90,5 | 10 | -70,6 | 1,5 | 5,0 |
| Spanien | 4 | -94,5 | 6 | -94,6 | 0,9 | 1,5 |
| Tschechische Republik | 7 | -89,9 | 7 | -93,1 | 1,1 | 1,0 |
| Ungarn | 3 | -90,6 | 11 | -82,3 | 1,7 | 3,7 |
| Vereinigtes Königreich | 20 | -81,7 | 48 | -71,8 | 7,4 | 2,4 |
| Zypern | - | - | - | - | - | - |
| Island | - | - | - | - | - | - |
| Norwegen | 2 | -84,6 | 2 | -85,7 | 0,3 | 1,0 |
| Russland | 3 | -95,4 | 5 | -95,9 | 0,8 | 1,7 |
| Schweiz | 17 | -89,9 | 22 | -91,9 | 3,4 | 1,3 |
| Türkei | - | - | - | - | - | - |
| Ukraine | 1 | -90,9 | 2 | -87,5 | 0,3 | 2,0 |
| sonstige europäische Länder | - | - | - | - | - | - |
| Afrika | - | -100,0 | 30 | -41,2 | 4,6 | - |
| Republik Südafrika | - | - | - | - | - | - |
| sonstige afrikanische Länder | - | -100,0 | 30 | -3,2 | 4,6 | - |
| Asien | 2 | -99,2 | 2 | -99,7 | 0,3 | 1,0 |
| Arabische Golfstaaten | - | - | - | - | - | - |
| Volksrepublik China und Hongkong | 2 | -97,8 | 2 | -98,6 | 0,3 | 1,0 |
| Indien | - | - | - | - | - | - |
| Israel | - | - | - | - | - | - |
| Japan | - | - | - | - | - | - |
| Südkorea | - | - | - | - | - | - |
| Taiwan | - | - | - | - | - | - |
| sonstige asiatische Länder | - | - | - | - | - | - |
| Amerika | 43 | -81,7 | 68 | -83,6 | 10,4 | 1,6 |
| Kanada | - | - | - | - | - | - |
| USA | 41 | -78,1 | 57 | -81,1 | 8,7 | 1,4 |
| sonstige nordamerikanische Länder | - | - | - | - | - | - |
| Mittelamerika und Karibik | 1 | -87,5 | 1 | -90,9 | 0,2 | 1,0 |
| Brasilien | - | - | - | - | - | - |
| sonstige südamerikanische Länder | 1 | -66,7 | 10 | -33,3 | 1,5 | 10,0 |
| Australien | - | - | - | - | - | - |
| Neuseeland und Ozeanien | - | - | - | - | - | - |
| Ohne Angabe | 4 | -99,0 | 9 | -98,8 | 1,4 | 2,3 |

Noch: 2.4 Leistung der Beherbergungsstätten nach Reisegebieten und Herkunftsländern

November 2020

| Reisegebiet Herkunftsland (ständiger Wohnsitz) | Ankünfte | | Übernachtungen | | | Mittlere Aufenthalts- dauer ³⁾ |
|---|----------------|--------------------------------|----------------|--------------------------------|----------------------|---|
| | aller Gäste | Verän- derung ¹⁾ | aller Gäste | Verän- derung ¹⁾ | Anteil ²⁾ | |
| Bergisches Land | 8 547 | -85,8 | 41 123 | -70,3 | 100 | 4,8 |
| Bundesrepublik Deutschland | 7 945 | -84,8 | 38 463 | -68,6 | 93,5 | 4,8 |
| Ausland | 602 | -92,5 | 2 660 | -83,4 | 6,5 | 4,4 |
| Europa | 457 | -92,2 | 2 270 | -80,5 | 85,3 | 5,0 |
| EU-Länder | 401 | -92,1 | 2 137 | -78,9 | 80,3 | 5,3 |
| Belgien | 38 | -93,3 | 105 | -89,1 | 3,9 | 2,8 |
| Bulgarien | — | — | — | — | — | — |
| Dänemark | 1 | -99,1 | 4 | -98,0 | 0,2 | 4,0 |
| Estland | — | — | — | — | — | — |
| Finnland | 2 | -94,1 | 2 | -97,1 | 0,1 | 1,0 |
| Frankreich | 17 | -95,5 | 64 | -89,7 | 2,4 | 3,8 |
| Griechenland | 2 | -96,5 | 36 | -78,6 | 1,4 | 18,0 |
| Republik Irland | — | — | — | — | — | — |
| Italien | 8 | -97,7 | 27 | -96,0 | 1,0 | 3,4 |
| Kroatien | 5 | -68,8 | 127 | +119,0 | 4,8 | 25,4 |
| Lettland | 3 | -94,3 | 6 | -93,8 | 0,2 | 2,0 |
| Litauen | 4 | -81,0 | 4 | -85,7 | 0,2 | 1,0 |
| Luxemburg | 45 | -44,4 | 329 | -21,1 | 12,4 | 7,3 |
| Malta | — | — | — | — | — | — |
| Niederlande | 79 | -94,2 | 181 | -91,6 | 6,8 | 2,3 |
| Österreich | 37 | -88,2 | 307 | -56,3 | 11,5 | 8,3 |
| Polen | 72 | -76,1 | 251 | -74,5 | 9,4 | 3,5 |
| Portugal | 2 | -96,6 | 4 | -95,7 | 0,2 | 2,0 |
| Rumänien | 14 | -75,0 | 142 | -25,7 | 5,3 | 10,1 |
| Schweden | 3 | -96,5 | 8 | -93,9 | 0,3 | 2,7 |
| Slowakische Republik | 7 | -89,4 | 10 | -96,1 | 0,4 | 1,4 |
| Slowenien | 8 | -77,8 | 185 | -9,3 | 7,0 | 23,1 |
| Spanien | 16 | -92,8 | 217 | -53,7 | 8,2 | 13,6 |
| Tschechische Republik | 13 | -89,1 | 14 | -94,5 | 0,5 | 1,1 |
| Ungarn | 9 | -86,6 | 45 | -59,1 | 1,7 | 5,0 |
| Vereinigtes Königreich | 16 | -97,5 | 69 | -94,1 | 2,6 | 4,3 |
| Zypern | — | — | — | — | — | — |
| Island | — | — | — | — | — | — |
| Norwegen | 13 | -72,9 | 14 | -80,0 | 0,5 | 1,1 |
| Russland | 2 | -99,1 | 12 | -97,1 | 0,5 | 6,0 |
| Schweiz | 30 | -91,6 | 64 | -90,0 | 2,4 | 2,1 |
| Türkei | 2 | -97,2 | 32 | -80,0 | 1,2 | 16,0 |
| Ukraine | — | — | — | — | — | — |
| sonstige europäische Länder | 9 | -83,9 | 11 | -88,2 | 0,4 | 1,2 |
| Afrika | — | — | — | — | — | — |
| Republik Südafrika | — | — | — | — | — | — |
| sonstige afrikanische Länder | — | — | — | — | — | — |
| Asien | 10 | -98,9 | 72 | -96,6 | 2,7 | 7,2 |
| Arabische Golfstaaten | — | — | — | — | — | — |
| Volksrepublik China und Hongkong | 4 | -98,1 | 5 | -99,0 | 0,2 | 1,3 |
| Indien | — | — | — | — | — | — |
| Israel | — | — | — | — | — | — |
| Japan | 3 | -98,6 | 61 | -85,0 | 2,3 | 20,3 |
| Südkorea | — | — | — | — | — | — |
| Taiwan | 2 | -95,3 | 4 | -95,0 | 0,2 | 2,0 |
| sonstige asiatische Länder | 1 | -99,4 | 2 | -99,5 | 0,1 | 2,0 |
| Amerika | 4 | -98,8 | 75 | -90,7 | 2,8 | 18,8 |
| Kanada | — | — | — | — | — | — |
| USA | 1 | -99,2 | 18 | -95,7 | 0,7 | 18,0 |
| sonstige nordamerikanische Länder | — | — | — | — | — | — |
| Mittelamerika und Karibik | 3 | -92,9 | 57 | -30,5 | 2,1 | 19,0 |
| Brasilien | — | — | — | — | — | — |
| sonstige südamerikanische Länder | — | — | — | — | — | — |
| Australien | 4 | -69,2 | 10 | -63,0 | 0,4 | 2,5 |
| Neuseeland und Ozeanien | — | — | — | — | — | — |
| Ohne Angabe | 127 | -84,2 | 233 | -82,4 | 8,8 | 1,8 |

Anmerkungen Seite 31

Noch: 2.4 Leistung der Beherbergungsstätten nach Reisegebieten und Herkunftsländern

November 2020

| Reisegebiet Herkunftsland (ständiger Wohnsitz) | Ankünfte | | Übernachtungen | | | Mittlere Aufenthalts- dauer ³⁾ |
|---|----------------|--------------------------------|----------------|--------------------------------|----------------------|---|
| | aller Gäste | Verän- derung ¹⁾ | aller Gäste | Verän- derung ¹⁾ | Anteil ²⁾ | |
| Bonn und Rhein-Sieg-Kreis | 22 978 | -84,2 | 67 096 | -75,6 | 100 | 2,9 |
| Bundesrepublik Deutschland | 21 445 | -82,9 | 61 488 | -73,7 | 91,6 | 2,9 |
| Ausland | 1 533 | -92,5 | 5 608 | -86,6 | 8,4 | 3,7 |
| Europa | 1 120 | -92,5 | 3 992 | -86,3 | 71,2 | 3,6 |
| EU-Länder | 1 015 | -92,0 | 3 511 | -85,5 | 62,6 | 3,5 |
| Belgien | 51 | -97,5 | 95 | -97,4 | 1,7 | 1,9 |
| Bulgarien | 5 | -92,1 | 88 | -29,6 | 1,6 | 17,6 |
| Dänemark | 12 | -93,2 | 28 | -91,0 | 0,5 | 2,3 |
| Estland | 4 | -73,3 | 34 | +13,3 | 0,6 | 8,5 |
| Finnland | 5 | -96,1 | 5 | -98,0 | 0,1 | 1,0 |
| Frankreich | 37 | -96,5 | 86 | -95,4 | 1,5 | 2,3 |
| Griechenland | 13 | -89,7 | 64 | -81,6 | 1,1 | 4,9 |
| Republik Irland | 9 | -91,7 | 9 | -95,1 | 0,2 | 1,0 |
| Italien | 57 | -93,4 | 134 | -91,8 | 2,4 | 2,4 |
| Kroatien | 6 | -93,8 | 43 | -86,6 | 0,8 | 7,2 |
| Lettland | 2 | -93,9 | 2 | -97,0 | – | 1,0 |
| Litauen | 26 | -33,3 | 27 | -50,0 | 0,5 | 1,0 |
| Luxemburg | 18 | -95,2 | 26 | -95,3 | 0,5 | 1,4 |
| Malta | 1 | -75,0 | 2 | -60,0 | – | 2,0 |
| Niederlande | 144 | -93,9 | 386 | -89,9 | 6,9 | 2,7 |
| Österreich | 139 | -85,1 | 630 | -64,2 | 11,2 | 4,5 |
| Polen | 153 | -76,9 | 896 | -56,0 | 16,0 | 5,9 |
| Portugal | 9 | -91,8 | 52 | -77,0 | 0,9 | 5,8 |
| Rumänien | 25 | -82,8 | 57 | -83,4 | 1,0 | 2,3 |
| Schweden | 3 | -98,4 | 3 | -99,1 | 0,1 | 1,0 |
| Slowakische Republik | 13 | -93,1 | 234 | -63,9 | 4,2 | 18,0 |
| Slowenien | 14 | -65,9 | 57 | -44,7 | 1,0 | 4,1 |
| Spanien | 35 | -92,0 | 81 | -90,8 | 1,4 | 2,3 |
| Tschechische Republik | 37 | -90,2 | 106 | -87,4 | 1,9 | 2,9 |
| Ungarn | 28 | -87,5 | 90 | -83,2 | 1,6 | 3,2 |
| Vereinigtes Königreich | 167 | -91,1 | 273 | -91,8 | 4,9 | 1,6 |
| Zypern | 2 | -85,7 | 3 | -90,9 | 0,1 | 1,5 |
| Island | 3 | -62,5 | 3 | -78,6 | 0,1 | 1,0 |
| Norwegen | – | – | – | – | – | – |
| Russland | 7 | -98,5 | 20 | -98,4 | 0,4 | 2,9 |
| Schweiz | 61 | -94,3 | 187 | -90,7 | 3,3 | 3,1 |
| Türkei | 14 | -93,6 | 37 | -90,2 | 0,7 | 2,6 |
| Ukraine | 10 | -93,1 | 14 | -95,4 | 0,2 | 1,4 |
| sonstige europäische Länder | 10 | -95,0 | 220 | -70,6 | 3,9 | 22,0 |
| Afrika | 9 | -98,2 | 102 | -91,6 | 1,8 | 11,3 |
| Republik Südafrika | – | – | – | – | – | – |
| sonstige afrikanische Länder | 9 | -97,9 | 102 | -90,4 | 1,8 | 11,3 |
| Asien | 31 | -98,7 | 679 | -87,8 | 12,1 | 21,9 |
| Arabische Golfstaaten | 9 | -97,9 | 161 | -84,9 | 2,9 | 17,9 |
| Volksrepublik China und Hongkong | 10 | -98,3 | 192 | -83,3 | 3,4 | 19,2 |
| Indien | 2 | -99,1 | 119 | -77,3 | 2,1 | 59,5 |
| Israel | – | – | – | – | – | – |
| Japan | – | -100,0 | 120 | -82,5 | 2,1 | – |
| Südkorea | – | -100,0 | 27 | -83,4 | 0,5 | – |
| Taiwan | – | – | – | – | – | – |
| sonstige asiatische Länder | 10 | -98,5 | 60 | -96,6 | 1,1 | 6,0 |
| Amerika | 164 | -91,4 | 394 | -90,8 | 7,0 | 2,4 |
| Kanada | 85 | -32,5 | 116 | -60,9 | 2,1 | 1,4 |
| USA | 74 | -95,0 | 224 | -92,5 | 4,0 | 3,0 |
| sonstige nordamerikanische Länder | – | – | – | – | – | – |
| Mittelamerika und Karibik | 3 | -94,9 | 7 | -96,5 | 0,1 | 2,3 |
| Brasilien | 1 | -99,2 | 44 | -88,5 | 0,8 | 44,0 |
| sonstige südamerikanische Länder | 1 | -99,1 | 3 | -99,2 | 0,1 | 3,0 |
| Australien | – | -100,0 | 30 | -88,0 | 0,5 | – |
| Neuseeland und Ozeanien | – | – | – | – | – | – |
| Ohne Angabe | 209 | -75,8 | 411 | -71,6 | 7,3 | 2,0 |

Noch: 2.4 Leistung der Beherbergungsstätten nach Reisegebieten und Herkunftsländern

November 2020

| Reisegebiet Herkunftsland (ständiger Wohnsitz) | Ankünfte | | Übernachtungen | | | Mittlere Aufenthalts- dauer ³⁾ |
|---|----------------|--------------------------------|----------------|--------------------------------|----------------------|---|
| | aller Gäste | Verän- derung ¹⁾ | aller Gäste | Verän- derung ¹⁾ | Anteil ²⁾ | |
| Köln und Rhein-Erft-Kreis | 44 390 | -88,8 | 125 035 | -82,5 | 100 | 2,8 |
| Bundesrepublik Deutschland | 37 368 | -86,7 | 103 626 | -78,7 | 82,9 | 2,8 |
| Ausland | 7 022 | -94,0 | 21 409 | -90,5 | 17,1 | 3,0 |
| Europa | 4 467 | -94,2 | 13 561 | -90,5 | 63,3 | 3,0 |
| EU-Länder | 3 907 | -93,9 | 11 396 | -90,1 | 53,2 | 2,9 |
| Belgien | 306 | -96,1 | 472 | -96,1 | 2,2 | 1,5 |
| Bulgarien | 58 | -85,1 | 234 | -84,9 | 1,1 | 4,0 |
| Dänemark | 89 | -91,4 | 174 | -90,3 | 0,8 | 2,0 |
| Estland | 18 | -91,0 | 26 | -93,7 | 0,1 | 1,4 |
| Finnland | 64 | -91,9 | 142 | -89,8 | 0,7 | 2,2 |
| Frankreich | 365 | -92,9 | 703 | -92,0 | 3,3 | 1,9 |
| Griechenland | 58 | -89,8 | 101 | -91,1 | 0,5 | 1,7 |
| Republik Irland | 21 | -98,1 | 47 | -97,7 | 0,2 | 2,2 |
| Italien | 209 | -95,9 | 529 | -94,8 | 2,5 | 2,5 |
| Kroatien | 147 | -54,1 | 512 | -12,9 | 2,4 | 3,5 |
| Lettland | 5 | -97,7 | 9 | -98,2 | – | 1,8 |
| Litauen | 36 | -86,8 | 72 | -86,8 | 0,3 | 2,0 |
| Luxemburg | 44 | -98,4 | 105 | -97,7 | 0,5 | 2,4 |
| Malta | 6 | -95,0 | 10 | -95,7 | – | 1,7 |
| Niederlande | 543 | -95,1 | 1 198 | -93,4 | 5,6 | 2,2 |
| Österreich | 269 | -92,6 | 480 | -92,9 | 2,2 | 1,8 |
| Polen | 442 | -79,6 | 2 571 | -54,6 | 12,0 | 5,8 |
| Portugal | 92 | -89,2 | 183 | -89,2 | 0,9 | 2,0 |
| Rumänien | 140 | -85,9 | 1 613 | -32,8 | 7,5 | 11,5 |
| Schweden | 36 | -96,7 | 43 | -97,8 | 0,2 | 1,2 |
| Slowakische Republik | 32 | -87,7 | 105 | -79,8 | 0,5 | 3,3 |
| Slowenien | 20 | -94,1 | 136 | -82,5 | 0,6 | 6,8 |
| Spanien | 201 | -95,0 | 368 | -95,3 | 1,7 | 1,8 |
| Tschechische Republik | 39 | -94,5 | 95 | -92,9 | 0,4 | 2,4 |
| Ungarn | 61 | -90,9 | 316 | -77,5 | 1,5 | 5,2 |
| Vereinigtes Königreich | 586 | -94,9 | 1 118 | -94,7 | 5,2 | 1,9 |
| Zypern | 20 | -83,5 | 34 | -85,3 | 0,2 | 1,7 |
| Island | 2 | -98,0 | 4 | -97,9 | – | 2,0 |
| Norwegen | 20 | -96,0 | 94 | -90,5 | 0,4 | 4,7 |
| Russland | 84 | -96,9 | 142 | -97,7 | 0,7 | 1,7 |
| Schweiz | 222 | -96,3 | 440 | -96,1 | 2,1 | 2,0 |
| Türkei | 56 | -97,5 | 112 | -97,3 | 0,5 | 2,0 |
| Ukraine | 70 | -89,1 | 670 | -57,4 | 3,1 | 9,6 |
| sonstige europäische Länder | 106 | -94,1 | 703 | -81,3 | 3,3 | 6,6 |
| Afrika | 49 | -95,9 | 967 | -78,0 | 4,5 | 19,7 |
| Republik Südafrika | – | -100,0 | 1 | -99,9 | – | – |
| sonstige afrikanische Länder | 49 | -95,0 | 966 | -72,8 | 4,5 | 19,7 |
| Asien | 267 | -98,0 | 1 393 | -95,8 | 6,5 | 5,2 |
| Arabische Golfstaaten | 110 | -88,3 | 486 | -90,4 | 2,3 | 4,4 |
| Volksrepublik China und Hongkong | 14 | -99,7 | 31 | -99,7 | 0,1 | 2,2 |
| Indien | 1 | -99,9 | 32 | -98,7 | 0,1 | 32,0 |
| Israel | 84 | -84,0 | 110 | -89,9 | 0,5 | 1,3 |
| Japan | 3 | -99,8 | 87 | -97,8 | 0,4 | 29,0 |
| Südkorea | 1 | -99,8 | 1 | -99,9 | – | 1,0 |
| Taiwan | 2 | -99,7 | 2 | -99,8 | – | 1,0 |
| sonstige asiatische Länder | 52 | -97,8 | 644 | -90,0 | 3,0 | 12,4 |
| Amerika | 1 494 | -87,9 | 3 200 | -85,7 | 14,9 | 2,1 |
| Kanada | 20 | -98,1 | 28 | -98,4 | 0,1 | 1,4 |
| USA | 1 449 | -84,5 | 2 860 | -82,4 | 13,4 | 2,0 |
| sonstige nordamerikanische Länder | – | – | – | – | – | – |
| Mittelamerika und Karibik | 18 | -95,7 | 156 | -82,0 | 0,7 | 8,7 |
| Brasilien | 5 | -99,3 | 67 | -96,1 | 0,3 | 13,4 |
| sonstige südamerikanische Länder | 2 | -99,7 | 89 | -94,8 | 0,4 | 44,5 |
| Australien | 34 | -95,8 | 52 | -96,7 | 0,2 | 1,5 |
| Neuseeland und Ozeanien | 7 | -95,8 | 21 | -93,2 | 0,1 | 3,0 |
| Ohne Angabe | 704 | -94,5 | 2 215 | -89,6 | 10,3 | 3,1 |

Anmerkungen Seite 31

Noch: 2.4 Leistung der Beherbergungsstätten nach Reisegebieten und Herkunftsländern

November 2020

| Reisegebiet Herkunftsland (ständiger Wohnsitz) | Ankünfte | | Übernachtungen | | | Mittlere Aufenthalts- dauer ³⁾ |
|---|----------------|--------------------------------|----------------|--------------------------------|----------------------|---|
| | aller Gäste | Verän- derung ¹⁾ | aller Gäste | Verän- derung ¹⁾ | Anteil ²⁾ | |
| Düsseldorf und Kreis Mettmann | 34 639 | -89,5 | 72 643 | -86,9 | 100 | 2,1 |
| Bundesrepublik Deutschland | 28 907 | -86,0 | 60 538 | -81,3 | 83,3 | 2,1 |
| Ausland | 5 732 | -95,4 | 12 105 | -94,7 | 16,7 | 2,1 |
| Europa | 4 161 | -94,8 | 8 847 | -93,6 | 73,1 | 2,1 |
| EU-Länder | 3 535 | -94,6 | 7 512 | -93,4 | 62,1 | 2,1 |
| Belgien | 203 | -96,1 | 359 | -95,4 | 3,0 | 1,8 |
| Bulgarien | 37 | -90,1 | 111 | -85,3 | 0,9 | 3,0 |
| Dänemark | 60 | -94,8 | 108 | -94,8 | 0,9 | 1,8 |
| Estland | 10 | -95,2 | 12 | -96,8 | 0,1 | 1,2 |
| Finnland | 15 | -98,6 | 21 | -98,9 | 0,2 | 1,4 |
| Frankreich | 240 | -95,0 | 497 | -93,7 | 4,1 | 2,1 |
| Griechenland | 59 | -93,0 | 188 | -88,9 | 1,6 | 3,2 |
| Republik Irland | 10 | -98,9 | 52 | -96,8 | 0,4 | 5,2 |
| Italien | 163 | -97,2 | 334 | -97,1 | 2,8 | 2,0 |
| Kroatien | 40 | -83,5 | 138 | -71,3 | 1,1 | 3,5 |
| Lettland | 13 | -93,3 | 15 | -95,4 | 0,1 | 1,2 |
| Litauen | 24 | -89,3 | 82 | -80,1 | 0,7 | 3,4 |
| Luxemburg | 45 | -94,7 | 122 | -90,2 | 1,0 | 2,7 |
| Malta | 11 | -84,3 | 13 | -91,1 | 0,1 | 1,2 |
| Niederlande | 649 | -95,5 | 1 194 | -94,4 | 9,9 | 1,8 |
| Österreich | 317 | -91,0 | 628 | -89,1 | 5,2 | 2,0 |
| Polen | 366 | -88,9 | 1 166 | -83,7 | 9,6 | 3,2 |
| Portugal | 40 | -94,7 | 90 | -94,1 | 0,7 | 2,3 |
| Rumänien | 107 | -87,9 | 245 | -86,0 | 2,0 | 2,3 |
| Schweden | 33 | -98,2 | 54 | -98,3 | 0,4 | 1,6 |
| Slowakische Republik | 33 | -90,9 | 162 | -75,9 | 1,3 | 4,9 |
| Slowenien | 96 | -70,5 | 169 | -71,9 | 1,4 | 1,8 |
| Spanien | 374 | -92,6 | 732 | -91,8 | 6,0 | 2,0 |
| Tschechische Republik | 63 | -95,0 | 107 | -95,5 | 0,9 | 1,7 |
| Ungarn | 57 | -91,0 | 85 | -93,6 | 0,7 | 1,5 |
| Vereinigtes Königreich | 466 | -95,8 | 820 | -95,9 | 6,8 | 1,8 |
| Zypern | 4 | -95,7 | 8 | -96,3 | 0,1 | 2,0 |
| Island | 2 | -98,2 | 2 | -99,2 | – | 1,0 |
| Norwegen | 9 | -98,8 | 12 | -99,1 | 0,1 | 1,3 |
| Russland | 112 | -97,5 | 300 | -96,5 | 2,5 | 2,7 |
| Schweiz | 223 | -95,0 | 527 | -92,7 | 4,4 | 2,4 |
| Türkei | 70 | -97,3 | 205 | -95,3 | 1,7 | 2,9 |
| Ukraine | 99 | -89,6 | 133 | -92,5 | 1,1 | 1,3 |
| sonstige europäische Länder | 111 | -88,6 | 156 | -92,2 | 1,3 | 1,4 |
| Afrika | 112 | -92,2 | 164 | -95,2 | 1,4 | 1,5 |
| Republik Südafrika | 6 | -97,8 | 7 | -99,0 | 0,1 | 1,2 |
| sonstige afrikanische Länder | 106 | -90,8 | 157 | -94,3 | 1,3 | 1,5 |
| Asien | 963 | -95,2 | 1 959 | -95,5 | 16,2 | 2,0 |
| Arabische Golfstaaten | 261 | -92,6 | 494 | -91,3 | 4,1 | 1,9 |
| Volksrepublik China und Hongkong | 128 | -97,5 | 321 | -97,1 | 2,7 | 2,5 |
| Indien | 443 | -65,9 | 656 | -77,8 | 5,4 | 1,5 |
| Israel | 4 | -99,5 | 6 | -99,7 | – | 1,5 |
| Japan | 23 | -99,4 | 183 | -97,9 | 1,5 | 8,0 |
| Südkorea | 11 | -98,8 | 78 | -96,7 | 0,6 | 7,1 |
| Taiwan | – | – | – | – | – | – |
| sonstige asiatische Länder | 93 | -97,3 | 221 | -96,9 | 1,8 | 2,4 |
| Amerika | 233 | -97,8 | 706 | -96,7 | 5,8 | 3,0 |
| Kanada | 17 | -97,5 | 72 | -95,5 | 0,6 | 4,2 |
| USA | 178 | -97,8 | 585 | -96,2 | 4,8 | 3,3 |
| sonstige nordamerikanische Länder | – | – | – | – | – | – |
| Mittelamerika und Karibik | 15 | -96,5 | 24 | -97,6 | 0,2 | 1,6 |
| Brasilien | – | – | – | – | – | – |
| sonstige südamerikanische Länder | 23 | -97,0 | 25 | -98,5 | 0,2 | 1,1 |
| Australien | 11 | -98,3 | 15 | -98,9 | 0,1 | 1,4 |
| Neuseeland und Ozeanien | 2 | -99,1 | 23 | -94,9 | 0,2 | 11,5 |
| Ohne Angabe | 250 | -97,9 | 391 | -98,2 | 3,2 | 1,6 |

Noch: 2.4 Leistung der Beherbergungsstätten nach Reisegebieten und Herkunftsländern

November 2020

| Reisegebiet Herkunftsland (ständiger Wohnsitz) | Ankünfte | | Übernachtungen | | | Mittlere Aufenthalts- dauer ³⁾ |
|---|----------------|--------------------------------|----------------|--------------------------------|----------------------|---|
| | aller Gäste | Verän- derung ¹⁾ | aller Gäste | Verän- derung ¹⁾ | Anteil ²⁾ | |
| Ruhrgebiet | 59 244 | -83,2 | 185 845 | -72,0 | 100 | 3,1 |
| Bundesrepublik Deutschland | 53 573 | -81,9 | 168 891 | -69,6 | 90,9 | 3,2 |
| Ausland | 5 671 | -90,0 | 16 954 | -84,2 | 9,1 | 3,0 |
| Europa | 4 929 | -89,1 | 14 856 | -81,4 | 87,6 | 3,0 |
| EU-Länder | 4 156 | -89,1 | 12 789 | -80,8 | 75,4 | 3,1 |
| Belgien | 394 | -87,2 | 683 | -86,2 | 4,0 | 1,7 |
| Bulgarien | 150 | -68,4 | 251 | -68,9 | 1,5 | 1,7 |
| Dänemark | 68 | -92,3 | 100 | -92,9 | 0,6 | 1,5 |
| Estland | 20 | -65,5 | 40 | -60,4 | 0,2 | 2,0 |
| Finnland | 11 | -96,3 | 29 | -94,3 | 0,2 | 2,6 |
| Frankreich | 281 | -89,7 | 471 | -89,2 | 2,8 | 1,7 |
| Griechenland | 33 | -90,0 | 136 | -82,3 | 0,8 | 4,1 |
| Republik Irland | 17 | -94,7 | 29 | -95,1 | 0,2 | 1,7 |
| Italien | 238 | -90,6 | 681 | -85,1 | 4,0 | 2,9 |
| Kroatien | 38 | -78,5 | 263 | -33,2 | 1,6 | 6,9 |
| Lettland | 34 | -71,9 | 65 | -68,0 | 0,4 | 1,9 |
| Litauen | 57 | -79,6 | 136 | -67,8 | 0,8 | 2,4 |
| Luxemburg | 29 | -96,2 | 82 | -92,9 | 0,5 | 2,8 |
| Malta | 1 | -96,9 | 1 | -98,7 | – | 1,0 |
| Niederlande | 668 | -93,6 | 1 398 | -91,2 | 8,2 | 2,1 |
| Österreich | 331 | -90,2 | 1 096 | -82,9 | 6,5 | 3,3 |
| Polen | 592 | -77,8 | 2 370 | -56,1 | 14,0 | 4,0 |
| Portugal | 57 | -83,0 | 112 | -81,1 | 0,7 | 2,0 |
| Rumänien | 337 | -67,1 | 2 239 | +8,4 | 13,2 | 6,6 |
| Schweden | 69 | -91,8 | 94 | -93,4 | 0,6 | 1,4 |
| Slowakische Republik | 51 | -87,2 | 240 | -76,9 | 1,4 | 4,7 |
| Slowenien | 154 | +29,4 | 831 | +52,2 | 4,9 | 5,4 |
| Spanien | 113 | -91,5 | 419 | -83,2 | 2,5 | 3,7 |
| Tschechische Republik | 119 | -83,1 | 410 | -65,8 | 2,4 | 3,4 |
| Ungarn | 101 | -79,6 | 177 | -81,6 | 1,0 | 1,8 |
| Vereinigtes Königreich | 189 | -95,5 | 419 | -94,8 | 2,5 | 2,2 |
| Zypern | 4 | -86,7 | 17 | -67,3 | 0,1 | 4,3 |
| Island | – | – | – | – | – | – |
| Norwegen | 5 | -98,4 | 14 | -97,4 | 0,1 | 2,8 |
| Russland | 30 | -97,0 | 72 | -97,2 | 0,4 | 2,4 |
| Schweiz | 272 | -91,2 | 458 | -90,8 | 2,7 | 1,7 |
| Türkei | 55 | -93,4 | 165 | -91,0 | 1,0 | 3,0 |
| Ukraine | 101 | -84,4 | 162 | -85,7 | 1,0 | 1,6 |
| sonstige europäische Länder | 310 | -72,4 | 1 196 | -48,3 | 7,1 | 3,9 |
| Afrika | 49 | -91,5 | 199 | -85,0 | 1,2 | 4,1 |
| Republik Südafrika | 5 | -96,4 | 27 | -92,1 | 0,2 | 5,4 |
| sonstige afrikanische Länder | 44 | -90,0 | 172 | -82,5 | 1,0 | 3,9 |
| Asien | 130 | -97,2 | 505 | -96,2 | 3,0 | 3,9 |
| Arabische Golfstaaten | 19 | -95,2 | 185 | -78,2 | 1,1 | 9,7 |
| Volksrepublik China und Hongkong | 11 | -99,4 | 17 | -99,7 | 0,1 | 1,5 |
| Indien | 8 | -98,4 | 67 | -96,6 | 0,4 | 8,4 |
| Israel | 1 | -99,7 | 8 | -98,7 | – | 8,0 |
| Japan | 4 | -99,0 | 9 | -98,8 | 0,1 | 2,3 |
| Südkorea | – | – | – | – | – | – |
| Taiwan | – | -100,0 | 60 | -80,1 | 0,4 | – |
| sonstige asiatische Länder | 87 | -88,3 | 159 | -90,7 | 0,9 | 1,8 |
| Amerika | 107 | -96,6 | 482 | -93,6 | 2,8 | 4,5 |
| Kanada | 11 | -96,4 | 91 | -91,6 | 0,5 | 8,3 |
| USA | 82 | -96,5 | 267 | -94,6 | 1,6 | 3,3 |
| sonstige nordamerikanische Länder | 3 | -91,7 | 3 | -95,9 | – | 1,0 |
| Mittelamerika und Karibik | 5 | -95,4 | 7 | -97,3 | – | 1,4 |
| Brasilien | 5 | -98,0 | 113 | -82,9 | 0,7 | 22,6 |
| sonstige südamerikanische Länder | 1 | -99,3 | 1 | -99,8 | – | 1,0 |
| Australien | 2 | -98,9 | 3 | -99,2 | – | 1,5 |
| Neuseeland und Ozeanien | – | – | – | – | – | – |
| Ohne Angabe | 454 | -85,8 | 909 | -81,0 | 5,4 | 2,0 |

Anmerkungen Seite 31

Noch: 2.4 Leistung der Beherbergungsstätten nach Reisegebieten und Herkunftsländern

November 2020

| Reisegebiet Herkunftsland (ständiger Wohnsitz) | Ankünfte | | Übernachtungen | | | Mittlere Aufenthalts- dauer ³⁾ |
|---|----------------|--------------------------------|----------------|--------------------------------|----------------------|---|
| | aller Gäste | Verän- derung ¹⁾ | aller Gäste | Verän- derung ¹⁾ | Anteil ²⁾ | |
| Bergisches Städtedreieck | 8 309 | -78,1 | 32 040 | -61,1 | 100 | 3,9 |
| Bundesrepublik Deutschland | 7 632 | -76,1 | 29 742 | -58,0 | 92,8 | 3,9 |
| Ausland | 677 | -88,5 | 2 298 | -80,0 | 7,2 | 3,4 |
| Europa | 526 | -87,7 | 2 026 | -75,1 | 88,2 | 3,9 |
| EU-Länder | 455 | -87,3 | 1 919 | -70,9 | 83,5 | 4,2 |
| Belgien | 13 | -94,9 | 27 | -93,6 | 1,2 | 2,1 |
| Bulgarien | - | - | - | - | - | - |
| Dänemark | 5 | -94,3 | 5 | -96,0 | 0,2 | 1,0 |
| Estland | 2 | -33,3 | 2 | -50,0 | 0,1 | 1,0 |
| Finnland | - | - | - | - | - | - |
| Frankreich | 71 | -78,3 | 191 | -67,0 | 8,3 | 2,7 |
| Griechenland | 4 | -93,1 | 4 | -95,8 | 0,2 | 1,0 |
| Republik Irland | 3 | -92,1 | 27 | -56,5 | 1,2 | 9,0 |
| Italien | 24 | -93,1 | 159 | -76,3 | 6,9 | 6,6 |
| Kroatien | 9 | -70,0 | 36 | -40,0 | 1,6 | 4,0 |
| Lettland | 3 | -25,0 | 7 | +75,0 | 0,3 | 2,3 |
| Litauen | - | - | - | - | - | - |
| Luxemburg | - | - | - | - | - | - |
| Malta | - | - | - | - | - | - |
| Niederlande | 74 | -88,8 | 97 | -91,3 | 4,2 | 1,3 |
| Österreich | 35 | -84,3 | 65 | -83,3 | 2,8 | 1,9 |
| Polen | 119 | -75,9 | 979 | -0,5 | 42,6 | 8,2 |
| Portugal | 2 | -94,3 | 4 | -93,4 | 0,2 | 2,0 |
| Rumänien | 19 | -80,4 | 135 | +2,3 | 5,9 | 7,1 |
| Schweden | 2 | -98,0 | 2 | -98,8 | 0,1 | 1,0 |
| Slowakische Republik | 4 | -90,5 | 4 | -96,4 | 0,2 | 1,0 |
| Slowenien | 6 | -79,3 | 6 | -88,2 | 0,3 | 1,0 |
| Spanien | 14 | -92,7 | 39 | -86,6 | 1,7 | 2,8 |
| Tschechische Republik | 11 | -90,4 | 13 | -94,4 | 0,6 | 1,2 |
| Ungarn | 12 | -80,0 | 17 | -95,1 | 0,7 | 1,4 |
| Vereinigtes Königreich | 23 | -91,5 | 100 | -77,7 | 4,4 | 4,3 |
| Zypern | - | - | - | - | - | - |
| Island | - | - | - | - | - | - |
| Norwegen | 1 | -97,1 | 1 | -98,1 | - | 1,0 |
| Russland | 3 | -96,4 | 5 | -97,6 | 0,2 | 1,7 |
| Schweiz | 7 | -97,5 | 17 | -96,8 | 0,7 | 2,4 |
| Türkei | 2 | -98,9 | 3 | -99,4 | 0,1 | 1,5 |
| Ukraine | 10 | -65,5 | 25 | -49,0 | 1,1 | 2,5 |
| sonstige europäische Länder | 48 | -26,2 | 56 | -60,3 | 2,4 | 1,2 |
| Afrika | - | - | - | - | - | - |
| Republik Südafrika | - | - | - | - | - | - |
| sonstige afrikanische Länder | - | - | - | - | - | - |
| Asien | 6 | -99,0 | 88 | -94,2 | 3,8 | 14,7 |
| Arabische Golfstaaten | 2 | -95,6 | 6 | -93,9 | 0,3 | 3,0 |
| Volksrepublik China und Hongkong | - | - | - | - | - | - |
| Indien | 1 | -97,6 | 26 | -75,2 | 1,1 | 26,0 |
| Israel | - | -100,0 | 42 | -54,8 | 1,8 | - |
| Japan | - | - | - | - | - | - |
| Südkorea | - | - | - | - | - | - |
| Taiwan | - | - | - | - | - | - |
| sonstige asiatische Länder | 3 | -97,0 | 14 | -95,5 | 0,6 | 4,7 |
| Amerika | 23 | -94,6 | 23 | -97,4 | 1,0 | 1,0 |
| Kanada | - | - | - | - | - | - |
| USA | 22 | -92,4 | 22 | -96,0 | 1,0 | 1,0 |
| sonstige nordamerikanische Länder | - | - | - | - | - | - |
| Mittelamerika und Karibik | 1 | -97,7 | 1 | -98,8 | - | 1,0 |
| Brasilien | - | - | - | - | - | - |
| sonstige südamerikanische Länder | - | - | - | - | - | - |
| Australien | 1 | -90,0 | 3 | -92,5 | 0,1 | 3,0 |
| Neuseeland und Ozeanien | - | - | - | - | - | - |
| Ohne Angabe | 121 | -76,9 | 158 | -80,4 | 6,9 | 1,3 |

Noch: 2.4 Leistung der Beherbergungsstätten nach Reisegebieten und Herkunftsländern

November 2020

| Reisegebiet Herkunftsland (ständiger Wohnsitz) | Ankünfte | | Übernachtungen | | | Mittlere Aufenthalts- dauer ³⁾ |
|---|----------------|--------------------------------|------------------|--------------------------------|----------------------|---|
| | aller Gäste | Verän- derung ¹⁾ | aller Gäste | Verän- derung ¹⁾ | Anteil ²⁾ | |
| Nordrhein-Westfalen | 330 324 | -84,6 | 1 216 938 | -72,6 | 100 | 3,7 |
| Bundesrepublik Deutschland | 296 198 | -82,4 | 1 106 456 | -68,7 | 90,9 | 3,7 |
| Ausland | 34 126 | -92,6 | 110 482 | -87,8 | 9,1 | 3,2 |
| Europa | 26 312 | -91,9 | 88 417 | -85,9 | 80,0 | 3,4 |
| EU-Länder | 23 035 | -91,7 | 77 632 | -85,4 | 70,3 | 3,4 |
| Belgien | 1 617 | -95,0 | 2 905 | -94,9 | 2,6 | 1,8 |
| Bulgarien | 339 | -80,2 | 1 288 | -71,9 | 1,2 | 3,8 |
| Dänemark | 443 | -91,2 | 986 | -88,7 | 0,9 | 2,2 |
| Estland | 71 | -90,6 | 169 | -87,4 | 0,2 | 2,4 |
| Finnland | 125 | -95,9 | 285 | -94,8 | 0,3 | 2,3 |
| Frankreich | 1 533 | -92,6 | 3 324 | -90,3 | 3,0 | 2,2 |
| Griechenland | 227 | -91,3 | 794 | -86,0 | 0,7 | 3,5 |
| Republik Irland | 94 | -96,8 | 233 | -95,6 | 0,2 | 2,5 |
| Italien | 1 195 | -93,8 | 3 755 | -89,9 | 3,4 | 3,1 |
| Kroatien | 298 | -76,7 | 1 501 | -56,6 | 1,4 | 5,0 |
| Lettland | 155 | -81,9 | 505 | -70,6 | 0,5 | 3,3 |
| Litauen | 277 | -76,0 | 649 | -73,5 | 0,6 | 2,3 |
| Luxemburg | 274 | -95,4 | 1 155 | -88,0 | 1,0 | 4,2 |
| Malta | 23 | -91,4 | 30 | -94,4 | – | 1,3 |
| Niederlande | 3 970 | -94,6 | 8 944 | -93,5 | 8,1 | 2,3 |
| Österreich | 1 847 | -88,5 | 5 499 | -81,4 | 5,0 | 3,0 |
| Polen | 3 374 | -77,5 | 19 102 | -52,1 | 17,3 | 5,7 |
| Portugal | 362 | -87,5 | 734 | -87,9 | 0,7 | 2,0 |
| Rumänien | 1 694 | -62,1 | 9 582 | -33,2 | 8,7 | 5,7 |
| Schweden | 225 | -95,9 | 449 | -95,4 | 0,4 | 2,0 |
| Slowakische Republik | 368 | -80,1 | 2 094 | -56,0 | 1,9 | 5,7 |
| Slowenien | 417 | -66,8 | 2 472 | -32,2 | 2,2 | 5,9 |
| Spanien | 1 011 | -92,5 | 2 644 | -89,5 | 2,4 | 2,6 |
| Tschechische Republik | 610 | -87,3 | 2 040 | -79,6 | 1,8 | 3,3 |
| Ungarn | 431 | -85,1 | 2 381 | -68,2 | 2,2 | 5,5 |
| Vereinigtes Königreich | 2 024 | -94,4 | 4 029 | -93,9 | 3,6 | 2,0 |
| Zypern | 31 | -90,2 | 83 | -87,1 | 0,1 | 2,7 |
| Island | 9 | -97,6 | 17 | -98,0 | – | 1,9 |
| Norwegen | 71 | -96,8 | 202 | -95,0 | 0,2 | 2,8 |
| Russland | 317 | -97,0 | 956 | -95,9 | 0,9 | 3,0 |
| Schweiz | 1 289 | -93,2 | 2 939 | -91,3 | 2,7 | 2,3 |
| Türkei | 280 | -96,2 | 998 | -92,8 | 0,9 | 3,6 |
| Ukraine | 375 | -88,5 | 1 190 | -81,3 | 1,1 | 3,2 |
| sonstige europäische Länder | 936 | -84,1 | 4 483 | -65,7 | 4,1 | 4,8 |
| Afrika | 263 | -94,3 | 1 856 | -86,1 | 1,7 | 7,1 |
| Republik Südafrika | 34 | -96,1 | 82 | -96,6 | 0,1 | 2,4 |
| sonstige afrikanische Länder | 229 | -93,9 | 1 774 | -83,8 | 1,6 | 7,7 |
| Asien | 1 654 | -96,7 | 6 268 | -94,7 | 5,7 | 3,8 |
| Arabische Golfstaaten | 434 | -92,8 | 1 702 | -88,8 | 1,5 | 3,9 |
| Volksrepublik China und Hongkong | 192 | -98,8 | 607 | -98,5 | 0,5 | 3,2 |
| Indien | 480 | -87,7 | 1 051 | -90,6 | 1,0 | 2,2 |
| Israel | 102 | -95,2 | 275 | -94,0 | 0,2 | 2,7 |
| Japan | 54 | -99,3 | 499 | -97,0 | 0,5 | 9,2 |
| Südkorea | 28 | -98,9 | 283 | -94,9 | 0,3 | 10,1 |
| Taiwan | 5 | -99,8 | 81 | -98,4 | 0,1 | 16,2 |
| sonstige asiatische Länder | 359 | -95,8 | 1 770 | -91,5 | 1,6 | 4,9 |
| Amerika | 2 546 | -92,5 | 6 286 | -90,8 | 5,7 | 2,5 |
| Kanada | 183 | -93,2 | 422 | -92,7 | 0,4 | 2,3 |
| USA | 2 225 | -91,3 | 4 882 | -89,8 | 4,4 | 2,2 |
| sonstige nordamerikanische Länder | 6 | -98,3 | 6 | -99,3 | – | 1,0 |
| Mittelamerika und Karibik | 58 | -95,6 | 354 | -88,5 | 0,3 | 6,1 |
| Brasilien | 26 | -98,7 | 370 | -93,0 | 0,3 | 14,2 |
| sonstige südamerikanische Länder | 48 | -97,6 | 252 | -95,4 | 0,2 | 5,3 |
| Australien | 60 | -97,0 | 154 | -96,3 | 0,1 | 2,6 |
| Neuseeland und Ozeanien | 14 | -97,4 | 53 | -95,0 | – | 3,8 |
| Ohne Angabe | 3 277 | -92,4 | 7 448 | -89,7 | 6,7 | 2,3 |

Anmerkungen Seite 31

3.1 Leistung der Beherbergungsstätten nach Verwaltungsbezirken

Januar bis November 2020

| Amtliche Schlüsselnummer | Verwaltungsbezirk | Ankünfte | | | | Übernachtungen | |
|--------------------------|---------------------------|-------------|---------------------------|---------------------|---------------------------|----------------|---------------------------|
| | | aller Gäste | Veränderung ¹⁾ | ausländischer Gäste | Veränderung ¹⁾ | aller Gäste | Veränderung ¹⁾ |
| | Kreisfreie Städte | | | | | | |
| 111 000 | Düsseldorf | 1 059 532 | -62,0 | 300 463 | -70,3 | 1 780 810 | -61,2 |
| 112 000 | Duisburg | 128 495 | -53,2 | 18 193 | -65,8 | 277 995 | -47,7 |
| 113 000 | Essen | 318 076 | -58,7 | 47 843 | -68,2 | 704 130 | -54,0 |
| 114 000 | Krefeld | 58 037 | -58,8 | 10 129 | -71,6 | 106 906 | -55,2 |
| 116 000 | Mönchengladbach | 94 707 | -50,9 | 17 005 | -61,5 | 164 059 | -48,9 |
| 117 000 | Mülheim an der Ruhr | 46 338 | -52,2 | 5 916 | -59,7 | 98 778 | -46,7 |
| 119 000 | Oberhausen | 106 735 | -54,6 | 15 457 | -63,1 | 261 304 | -47,5 |
| 120 000 | Remscheid | 25 723 | -61,2 | 2 506 | -78,4 | 51 085 | -53,5 |
| 122 000 | Solingen | 20 430 | -55,5 | 2 665 | -63,6 | 40 287 | -54,3 |
| 124 000 | Wuppertal | 123 049 | -50,8 | 13 930 | -66,7 | 324 609 | -46,6 |
| 154 000 | Kreis Kleve | 235 204 | -43,9 | 46 102 | -50,0 | 550 308 | -37,9 |
| 154 004 | Bedburg-Hau | . | . | . | . | . | . |
| 154 008 | Emmerich am Rhein, Stadt | 20 704 | -13,3 | 4 445 | -20,4 | 37 478 | -18,5 |
| 154 012 | Geldern, Stadt | 21 538 | -29,3 | 1 716 | -40,7 | 86 907 | -19,6 |
| 154 016 | Goch, Stadt | 25 404 | -40,7 | 4 774 | -37,7 | 60 581 | -36,3 |
| 154 020 | Issum | . | . | . | . | . | . |
| 154 024 | Kalkar, Stadt | 47 631 | -42,3 | 16 798 | -37,8 | 108 929 | -33,9 |
| 154 028 | Kerken | 2 226 | -69,6 | 231 | -77,2 | 3 648 | -71,6 |
| 154 032 | Kevelaer, Stadt | 25 028 | -45,3 | 2 344 | -70,5 | 60 202 | -33,3 |
| 154 036 | Kleve, Stadt | 23 047 | -55,7 | 3 399 | -60,9 | 45 469 | -53,0 |
| 154 040 | Kranenburg | 6 217 | -67,4 | 1 120 | -67,3 | 14 609 | -69,2 |
| 154 044 | Rees, Stadt | 17 201 | -32,5 | 1 975 | -45,8 | 35 182 | -27,0 |
| 154 048 | Rheurdt | . | . | . | . | . | . |
| 154 052 | Straelen, Stadt | 8 888 | -46,9 | 766 | -65,9 | 18 385 | -45,6 |
| 154 056 | Uedem | 8 644 | -33,0 | 121 | -20,9 | 22 788 | -34,0 |
| 154 060 | Wachtendonk | . | . | . | . | . | . |
| 154 064 | Weeze | 17 457 | -53,5 | 7 472 | -60,3 | 24 414 | -52,7 |
| 158 000 | Kreis Mettmann | 207 337 | -60,7 | 34 805 | -71,6 | 420 563 | -56,2 |
| 158 004 | Erkrath, Stadt | 7 324 | -50,6 | 887 | -52,9 | 13 949 | -50,9 |
| 158 008 | Haan, Stadt | 10 683 | -58,7 | 1 430 | -66,6 | 21 256 | -57,3 |
| 158 012 | Heiligenhaus, Stadt | . | . | . | . | . | . |
| 158 016 | Hilden, Stadt | 29 765 | -48,1 | 3 103 | -71,3 | 74 267 | -45,1 |
| 158 020 | Langenfeld (Rhld.), Stadt | 12 330 | -55,7 | 1 574 | -57,2 | 38 532 | -36,6 |
| 158 024 | Mettmann, Stadt | 34 610 | -60,0 | 6 564 | -73,0 | 64 858 | -57,7 |
| 158 026 | Monheim am Rhein, Stadt | 19 836 | -64,2 | 4 738 | -71,5 | 39 142 | -57,2 |
| 158 028 | Ratingen, Stadt | 69 032 | -66,8 | 12 331 | -76,6 | 123 099 | -64,8 |
| 158 032 | Velbert, Stadt | 17 125 | -55,5 | 2 832 | -49,7 | 31 770 | -51,9 |
| 158 036 | Wülfrath, Stadt | . | . | . | . | . | . |
| 162 000 | Rhein-Kreis Neuss | 182 119 | -54,7 | 35 834 | -63,1 | 555 858 | -40,6 |
| 162 004 | Dormagen, Stadt | 17 080 | -44,8 | 2 030 | -70,2 | 88 869 | -21,0 |
| 162 008 | Grevenbroich, Stadt | 15 842 | -46,1 | 3 833 | -8,7 | 40 023 | -42,8 |
| 162 012 | Jüchen, Stadt | . | . | . | . | . | . |
| 162 016 | Kaarst, Stadt | 16 042 | -63,6 | 2 795 | -70,5 | 27 351 | -60,4 |
| 162 020 | Korschenbroich, Stadt | . | . | . | . | . | . |
| 162 022 | Meerbusch, Stadt | 17 993 | -50,3 | 2 195 | -65,0 | 129 237 | -26,7 |
| 162 024 | Neuss, Stadt | 106 485 | -56,7 | 24 174 | -63,9 | 185 310 | -54,4 |
| 162 028 | Rommerskirchen | 839 | -53,5 | 147 | -72,4 | 2 294 | -51,1 |
| 166 000 | Kreis Viersen | 88 400 | -48,3 | 8 793 | -64,7 | 207 875 | -40,1 |
| 166 004 | Brüggen | 6 459 | -61,5 | 881 | -61,1 | 19 949 | -47,2 |
| 166 008 | Grefrath | 3 821 | -52,6 | 261 | -72,4 | 10 630 | -44,3 |
| 166 012 | Kempfen, Stadt | 7 483 | -36,0 | 391 | -65,8 | 25 777 | -23,0 |
| 166 016 | Nettetal, Stadt | 27 544 | -57,0 | 2 697 | -72,9 | 57 408 | -52,8 |
| 166 020 | Niederkrüchten | 7 554 | -26,6 | 900 | -46,2 | 19 738 | -15,3 |
| 166 024 | Schwalmtal | . | . | . | . | . | . |
| 166 028 | Tönisvorst, Stadt | . | . | . | . | . | . |
| 166 032 | Viersen, Stadt | 7 805 | -48,1 | 458 | -59,8 | 14 827 | -41,9 |
| 166 036 | Willich, Stadt | 23 736 | -36,8 | 2 785 | -56,9 | 53 064 | -29,3 |
| 170 000 | Kreis Wesel | 223 216 | -46,3 | 25 885 | -55,6 | 493 640 | -38,5 |
| 170 004 | Alpen | 3 289 | -53,1 | 341 | -71,4 | 6 832 | -55,1 |
| 170 008 | Dinslaken, Stadt | 14 307 | -38,6 | 2 405 | -37,1 | 30 619 | -32,8 |
| 170 012 | Hamminkeln, Stadt | 14 635 | -38,0 | 515 | -63,8 | 63 876 | -23,0 |
| 170 016 | Hünxe | . | . | . | . | . | . |
| 170 020 | Kamp-Lintfort, Stadt | 16 009 | -41,6 | 800 | -60,3 | 29 073 | -36,9 |

1) Veränderung gegenüber dem Vorjahreszeitraum in % – 2) mittlere Aufenthaltsdauer (in Tagen) = Übernachtungen / Ankünfte – 3) mittlere Auslastung der angebotenen-Betten = (Übernachtungen / angebotene Bettentage) * 100

Noch: 3.1 Leistung der Beherbergungsstätten nach Verwaltungsbezirken

Januar bis November 2020

| Amtliche Schlüsselnummer | Verwaltungsbezirk | Übernachtungen | | Mittlere Aufenthaltsdauer ²⁾ | | Mittlere Auslastung der angebotenen Betten ³⁾ |
|--------------------------|---------------------------|---------------------|---------------------------|---|---------------------|--|
| | | ausländischer Gäste | Veränderung ¹⁾ | aller Gäste | ausländischer Gäste | |
| | Kreisfreie Städte | | | | | |
| 111 000 | Düsseldorf | 540 889 | -70,5 | 1,7 | 1,8 | 22,4 |
| 112 000 | Duisburg | 33 375 | -65,3 | 2,2 | 1,8 | 25,4 |
| 113 000 | Essen | 95 571 | -68,2 | 2,2 | 2,0 | 23,4 |
| 114 000 | Krefeld | 18 135 | -70,7 | 1,8 | 1,8 | 21,4 |
| 116 000 | Mönchengladbach | 26 660 | -63,6 | 1,7 | 1,6 | 26,5 |
| 117 000 | Mülheim an der Ruhr | 16 762 | -51,4 | 2,1 | 2,8 | 18,2 |
| 119 000 | Oberhausen | 34 976 | -61,3 | 2,4 | 2,3 | 29,3 |
| 120 000 | Remscheid | 4 153 | -78,1 | 2,0 | 1,7 | 17,9 |
| 122 000 | Solingen | 6 421 | -63,6 | 2,0 | 2,4 | 13,9 |
| 124 000 | Wuppertal | 26 694 | -67,7 | 2,6 | 1,9 | 27,4 |
| 154 000 | Kreis Kleve | 95 472 | -45,6 | 2,3 | 2,1 | 23,6 |
| 154 004 | Bedburg-Hau | . | . | . | . | . |
| 154 008 | Emmerich am Rhein, Stadt | 9 751 | -24,7 | 1,8 | 2,2 | 24,4 |
| 154 012 | Geldern, Stadt | 4 797 | -30,2 | 4,0 | 2,8 | 42,1 |
| 154 016 | Goch, Stadt | 13 555 | -26,8 | 2,4 | 2,8 | 27,4 |
| 154 020 | Issum | . | . | . | . | . |
| 154 024 | Kalkar, Stadt | 26 358 | -43,3 | 2,3 | 1,6 | 15,6 |
| 154 028 | Kerken | 440 | -77,0 | 1,6 | 1,9 | 9,0 |
| 154 032 | Kevelaer, Stadt | 13 053 | -30,1 | 2,4 | 5,6 | 22,7 |
| 154 036 | Kleve, Stadt | 6 744 | -60,4 | 2,0 | 2,0 | 21,2 |
| 154 040 | Kranenburg | 2 960 | -61,8 | 2,3 | 2,6 | 20,9 |
| 154 044 | Rees, Stadt | 3 769 | -41,4 | 2,0 | 1,9 | 32,4 |
| 154 048 | Rheurdt | . | . | . | . | . |
| 154 052 | Straelen, Stadt | 1 894 | -75,7 | 2,1 | 2,5 | 23,3 |
| 154 056 | Uedem | 144 | -10,6 | 2,6 | 1,2 | 41,6 |
| 154 060 | Wachtendonk | . | . | . | . | . |
| 154 064 | Weeze | 8 373 | -60,9 | 1,4 | 1,1 | 18,3 |
| 158 000 | Kreis Mettmann | 77 322 | -67,0 | 2,0 | 2,2 | 20,4 |
| 158 004 | Erkrath, Stadt | 2 049 | -53,5 | 1,9 | 2,3 | 21,7 |
| 158 008 | Haan, Stadt | 2 997 | -66,5 | 2,0 | 2,1 | 19,8 |
| 158 012 | Heiligenhaus, Stadt | . | . | . | . | . |
| 158 016 | Hilden, Stadt | 9 366 | -63,9 | 2,5 | 3,0 | 22,2 |
| 158 020 | Langenfeld (Rhld.), Stadt | 3 671 | -54,6 | 3,1 | 2,3 | 26,1 |
| 158 024 | Mettmann, Stadt | 15 929 | -67,0 | 1,9 | 2,4 | 23,6 |
| 158 026 | Monheim am Rhein, Stadt | 10 105 | -64,9 | 2,0 | 2,1 | 18,1 |
| 158 028 | Ratingen, Stadt | 23 276 | -74,7 | 1,8 | 1,9 | 18,5 |
| 158 032 | Velbert, Stadt | 4 241 | -50,8 | 1,9 | 1,5 | 19,4 |
| 158 036 | Wülfrath, Stadt | . | . | . | . | . |
| 162 000 | Rhein-Kreis Neuss | 75 586 | -59,9 | 3,1 | 2,1 | 30,3 |
| 162 004 | Dormagen, Stadt | 8 238 | -53,6 | 5,2 | 4,1 | 39,0 |
| 162 008 | Grevenbroich, Stadt | 7 509 | -12,9 | 2,5 | 2,0 | 22,3 |
| 162 012 | Jüchen, Stadt | . | . | . | . | . |
| 162 016 | Kaarst, Stadt | 6 474 | -66,9 | 1,7 | 2,3 | 18,6 |
| 162 020 | Korschenbroich, Stadt | . | . | . | . | . |
| 162 022 | Meerbusch, Stadt | 11 531 | -56,9 | 7,2 | 5,3 | 43,0 |
| 162 024 | Neuss, Stadt | 37 767 | -65,4 | 1,7 | 1,6 | 22,6 |
| 162 028 | Rommerskirchen | 481 | -65,3 | 2,7 | 3,3 | 11,0 |
| 166 000 | Kreis Viersen | 22 706 | -56,1 | 2,4 | 2,6 | 23,3 |
| 166 004 | Brüggen | 1 973 | -57,2 | 3,1 | 2,2 | 19,3 |
| 166 008 | Grefrath | 502 | -73,8 | 2,8 | 1,9 | 16,6 |
| 166 012 | Kempfen, Stadt | 1 591 | -60,0 | 3,4 | 4,1 | 22,6 |
| 166 016 | Nettetal, Stadt | 5 851 | -60,1 | 2,1 | 2,2 | 22,4 |
| 166 020 | Niederkrüchten | 2 892 | -33,6 | 2,6 | 3,2 | 32,9 |
| 166 024 | Schwalmtal | . | . | . | . | . |
| 166 028 | Tönisvorst, Stadt | . | . | . | . | . |
| 166 032 | Viersen, Stadt | 845 | -59,3 | 1,9 | 1,8 | 22,3 |
| 166 036 | Willich, Stadt | 8 391 | -53,6 | 2,2 | 3,0 | 27,5 |
| 170 000 | Kreis Wesel | 63 979 | -47,5 | 2,2 | 2,5 | 27,5 |
| 170 004 | Alpen | 799 | -75,9 | 2,1 | 2,3 | 17,0 |
| 170 008 | Dinslaken, Stadt | 5 882 | -24,9 | 2,1 | 2,4 | 26,8 |
| 170 012 | Hamminkeln, Stadt | 8 244 | -9,6 | 4,4 | 16,0 | 42,6 |
| 170 016 | Hünxe | . | . | . | . | . |
| 170 020 | Kamp-Lintfort, Stadt | 1 657 | -53,1 | 1,8 | 2,1 | 23,2 |

Anmerkungen Seite 44

Noch: 3.1 Leistung der Beherbergungsstätten nach Verwaltungsbezirken

Januar bis November 2020

| Amtliche Schlüsselnummer | Verwaltungsbezirk | Ankünfte | | | | Übernachtungen | |
|--------------------------|-----------------------------|------------------|---------------------------|---------------------|---------------------------|------------------|---------------------------|
| | | aller Gäste | Veränderung ¹⁾ | ausländischer Gäste | Veränderung ¹⁾ | aller Gäste | Veränderung ¹⁾ |
| | Noch: Kreis Wesel | | | | | | |
| 170 024 | Moers, Stadt | 35 839 | -46,9 | 7 840 | -54,9 | 67 256 | -40,7 |
| 170 028 | Neukirchen-Vluyn, Stadt | 8 777 | -52,4 | 1 111 | -53,2 | 17 844 | -38,1 |
| 170 032 | Rheinberg, Stadt | 4 642 | -49,0 | 1 008 | -65,2 | 9 018 | -48,6 |
| 170 036 | Schermbeck | 19 916 | -44,2 | 1 712 | -55,2 | 38 166 | -39,7 |
| 170 040 | Sonsbeck | . | . | . | . | . | . |
| 170 044 | Voerde (Niederrhein), Stadt | 4 724 | -40,5 | 391 | -46,7 | 11 012 | -32,3 |
| 170 048 | Wesel, Stadt | 45 503 | -56,3 | 7 026 | -53,0 | 85 402 | -51,8 |
| 170 052 | Xanten, Stadt | 38 730 | -43,4 | 2 006 | -63,6 | 84 500 | -37,2 |
| 100 000 | Reg.-Bez. Düsseldorf | 2 917 398 | -57,1 | 585 526 | -67,6 | 6 038 207 | -52,2 |
| | Kreisfreie Städte | | | | | | |
| 314 000 | Bonn | 358 694 | -59,0 | 45 113 | -72,4 | 741 820 | -54,3 |
| 315 000 | Köln | 1 415 114 | -59,5 | 317 765 | -71,6 | 2 496 875 | -58,6 |
| 316 000 | Leverkusen | 53 066 | -55,8 | 8 924 | -73,9 | 113 239 | -50,1 |
| 334 000 | Städteregion Aachen | 371 350 | -50,3 | 93 483 | -57,1 | 855 502 | -44,5 |
| 334 002 | Aachen, kreisfreie Stadt | 219 589 | -55,8 | 60 416 | -61,1 | 471 161 | -50,4 |
| 334 004 | Alsdorf, Stadt | 3 676 | -41,6 | 374 | -43,7 | 13 019 | -7,8 |
| 334 008 | Baesweiler, Stadt | 3 279 | -38,2 | 337 | -59,6 | 6 526 | -36,2 |
| 334 012 | Eschweiler, Stadt | 10 443 | -43,1 | 1 247 | -71,9 | 24 990 | -26,1 |
| 334 016 | Herzogenrath, Stadt | 3 780 | -57,0 | 91 | -22,2 | 6 536 | -57,4 |
| 334 020 | Monschau, Stadt | 50 326 | -37,9 | 14 200 | -47,5 | 115 275 | -37,6 |
| 334 024 | Roetgen | 6 893 | -32,4 | 1 650 | -30,2 | 12 484 | -34,1 |
| 334 028 | Simmerath | 49 122 | -37,6 | 10 407 | -47,4 | 157 105 | -31,4 |
| 334 032 | Stolberg (Rhld.), Stadt | 9 614 | -41,5 | 1 624 | -46,8 | 22 865 | -32,0 |
| 334 036 | Würselen, Stadt | 14 628 | -42,6 | 3 137 | -28,6 | 25 541 | -48,8 |
| 358 000 | Kreis Düren | 145 174 | -37,0 | 29 741 | -49,0 | 395 755 | -30,3 |
| 358 004 | Aldenhoven | . | . | . | . | . | . |
| 358 008 | Düren, Stadt | 36 742 | -37,7 | 6 457 | -47,4 | 70 368 | -30,4 |
| 358 012 | Heimbach, Stadt | 51 242 | -22,2 | 15 860 | -49,2 | 185 275 | -19,2 |
| 358 016 | Hürtgenwald | 10 039 | -44,4 | 1 655 | -58,8 | 20 884 | -50,2 |
| 358 020 | Inden | . | . | . | . | . | . |
| 358 024 | Jülich, Stadt | 18 413 | -46,9 | 2 194 | -53,1 | 45 457 | -37,4 |
| 358 028 | Kreuzau | 3 128 | -46,4 | 214 | -50,8 | 6 919 | -50,5 |
| 358 032 | Langenwehe | . | . | . | . | . | . |
| 358 036 | Linnich, Stadt | . | . | . | . | . | . |
| 358 040 | Merzenich | . | . | . | . | . | . |
| 358 044 | Nideggen, Stadt | 18 565 | -42,8 | 2 998 | -36,8 | 50 182 | -36,4 |
| 358 048 | Niederzier | 2 523 | -53,1 | 151 | -24,5 | 5 588 | -49,5 |
| 358 052 | Nörvenich | . | . | . | . | . | . |
| 358 056 | Titz | . | . | . | . | . | . |
| 358 060 | Vettweiß | . | . | . | . | . | . |
| 362 000 | Rhein-Erft-Kreis | 231 678 | -50,1 | 38 727 | -63,9 | 820 665 | -34,8 |
| 362 004 | Bedburg, Stadt | 7 432 | -49,3 | 1 259 | -31,2 | 24 923 | - |
| 362 008 | Bergheim, Stadt | 10 153 | -34,1 | 2 064 | -48,3 | 45 072 | -30,6 |
| 362 012 | Brühl, Stadt | 97 053 | -47,3 | 18 906 | -64,1 | 302 815 | -39,0 |
| 362 016 | Elsdorf, Stadt | 1 370 | -44,9 | 127 | -32,8 | 3 827 | -43,4 |
| 362 020 | Erfstadt, Stadt | 5 220 | -52,4 | 28 | -68,5 | 20 306 | -34,1 |
| 362 024 | Frechen, Stadt | 28 778 | -56,3 | 4 122 | -68,0 | 46 520 | -58,1 |
| 362 028 | Hürth, Stadt | 39 231 | -49,5 | 6 866 | -68,3 | 271 598 | -18,1 |
| 362 032 | Kerpen, Stadt | 22 630 | -55,8 | 2 954 | -63,5 | 64 121 | -42,2 |
| 362 036 | Pulheim, Stadt | 12 384 | -49,7 | 1 167 | -63,7 | 23 393 | -47,9 |
| 362 040 | Wesseling, Stadt | 7 427 | -56,1 | 1 234 | -56,1 | 18 090 | -51,2 |
| 366 000 | Kreis Euskirchen | 185 934 | -37,1 | 24 508 | -44,3 | 518 019 | -38,1 |
| 366 004 | Bad Münstereifel, Stadt | 22 763 | -42,3 | 1 907 | -42,8 | 70 952 | -27,1 |
| 366 008 | Blankenheim | 29 120 | -39,9 | 2 052 | -52,1 | 85 583 | -36,2 |
| 366 012 | Dahlem | 25 159 | -22,8 | 8 020 | -45,4 | 105 113 | -18,7 |
| 366 016 | Euskirchen, Stadt | 24 362 | -41,8 | 3 421 | -49,6 | 40 839 | -42,8 |
| 366 020 | Hellenthal | 11 804 | -46,4 | 3 136 | -27,8 | 29 835 | -42,1 |
| 366 024 | Kall | . | . | . | . | . | . |
| 366 028 | Mechemich, Stadt | 6 339 | -28,3 | 278 | -36,2 | 11 091 | -38,8 |
| 366 032 | Nettersheim | 6 586 | -65,8 | 11 | -78,4 | 14 654 | -87,4 |
| 366 036 | Schleiden, Stadt | 32 626 | -27,6 | 4 179 | -45,2 | 93 469 | -23,8 |
| 366 040 | Weilerswist | . | . | . | . | . | . |
| 366 044 | Zülpich, Stadt | 5 906 | -8,9 | 78 | -42,6 | 28 772 | +2,5 |

Anmerkungen Seite 44

Noch: 3.1 Leistung der Beherbergungsstätten nach Verwaltungsbezirken

Januar bis November 2020

| Amtliche Schlüsselnummer | Verwaltungsbezirk | Übernachtungen | | Mittlere Aufenthaltsdauer ²⁾ | | Mittlere Auslastung der angebotenen Betten ³⁾ |
|--------------------------|-----------------------------|---------------------|---------------------------|---|---------------------|--|
| | | ausländischer Gäste | Veränderung ¹⁾ | aller Gäste | ausländischer Gäste | |
| | Noch: Kreis Wesel | | | | | |
| 170 024 | Moers, Stadt | 17 562 | -42,3 | 1,9 | 2,2 | 26,7 |
| 170 028 | Neukirchen-Vluyn, Stadt | 2 672 | -40,5 | 2,0 | 2,4 | 25,3 |
| 170 032 | Rheinberg, Stadt | 2 452 | -61,3 | 1,9 | 2,4 | 18,9 |
| 170 036 | Schermbeck | 3 509 | -56,0 | 1,9 | 2,0 | 27,0 |
| 170 040 | Sonsbeck | . | . | . | . | . |
| 170 044 | Voerde (Niederrhein), Stadt | 752 | -49,8 | 2,3 | 1,9 | 22,8 |
| 170 048 | Wesel, Stadt | 14 855 | -54,7 | 1,9 | 2,1 | 29,9 |
| 170 052 | Xanten, Stadt | 4 132 | -59,0 | 2,2 | 2,1 | 31,1 |
| 100 000 | Reg.-Bez. Düsseldorf | 1 138 701 | -66,3 | 2,1 | 1,9 | 23,8 |
| | Kreisfreie Städte | | | | | |
| 314 000 | Bonn | 96 601 | -72,0 | 2,1 | 2,1 | 27,1 |
| 315 000 | Köln | 602 411 | -71,2 | 1,8 | 1,9 | 26,4 |
| 316 000 | Leverkusen | 19 287 | -73,3 | 2,1 | 2,2 | 23,8 |
| | Städteregion Aachen | 188 469 | -55,0 | 2,3 | 2,0 | 27,2 |
| 334 002 | Aachen, kreisfreie Stadt | 117 065 | -58,8 | 2,1 | 1,9 | 27,8 |
| 334 004 | Alsdorf, Stadt | 796 | -43,9 | 3,5 | 2,1 | 27,9 |
| 334 008 | Baesweiler, Stadt | 829 | -57,7 | 2,0 | 2,5 | 20,4 |
| 334 012 | Eschweiler, Stadt | 3 523 | -50,6 | 2,4 | 2,8 | 24,8 |
| 334 016 | Herzogenrath, Stadt | 264 | -62,1 | 1,7 | 2,9 | 19,6 |
| 334 020 | Monschau, Stadt | 25 131 | -51,5 | 2,3 | 1,8 | 27,7 |
| 334 024 | Roetgen | 3 621 | -17,2 | 1,8 | 2,2 | 19,2 |
| 334 028 | Simmerath | 28 830 | -45,5 | 3,2 | 2,8 | 27,0 |
| 334 032 | Stolberg (Rhld.), Stadt | 3 760 | -39,3 | 2,4 | 2,3 | 26,2 |
| 334 036 | Würselen, Stadt | 4 650 | -44,1 | 1,7 | 1,5 | 26,6 |
| 358 000 | Kreis Düren | 101 848 | -47,0 | 2,7 | 3,4 | 27,0 |
| 358 004 | Aldenhoven | . | . | . | . | . |
| 358 008 | Düren, Stadt | 12 762 | -41,4 | 1,9 | 2,0 | 25,4 |
| 358 012 | Heimbach, Stadt | 71 503 | -47,4 | 3,6 | 4,5 | 33,8 |
| 358 016 | Hürtgenwald | 3 610 | -60,1 | 2,1 | 2,2 | 26,7 |
| 358 020 | Inden | . | . | . | . | . |
| 358 024 | Jülich, Stadt | 5 001 | -51,4 | 2,5 | 2,3 | 28,2 |
| 358 028 | Kreuzau | 402 | -59,6 | 2,2 | 1,9 | 17,2 |
| 358 032 | Langerwehe | . | . | . | . | . |
| 358 036 | Linnich, Stadt | . | . | . | . | . |
| 358 040 | Merzenich | . | . | . | . | . |
| 358 044 | Nideggen, Stadt | 7 799 | -33,5 | 2,7 | 2,6 | 16,2 |
| 358 048 | Niederzier | 300 | -17,8 | 2,2 | 2,0 | 16,0 |
| 358 052 | Nörvenich | . | . | . | . | . |
| 358 056 | Titz | - | - | - | - | - |
| 358 060 | Vettweiß | - | - | - | - | - |
| 362 000 | Rhein-Erft-Kreis | 127 132 | -43,7 | 3,5 | 3,3 | 34,1 |
| 362 004 | Bedburg, Stadt | 14 609 | +123,7 | 3,4 | 11,6 | 21,4 |
| 362 008 | Bergheim, Stadt | 18 621 | -34,0 | 4,4 | 9,0 | 31,3 |
| 362 012 | Brühl, Stadt | 27 803 | -62,7 | 3,1 | 1,5 | 36,8 |
| 362 016 | Elsdorf, Stadt | 906 | -50,2 | 2,8 | 7,1 | 15,8 |
| 362 020 | Erfstadt, Stadt | 76 | -68,7 | 3,9 | 2,7 | 16,9 |
| 362 024 | Frechen, Stadt | 7 089 | -68,7 | 1,6 | 1,7 | 21,5 |
| 362 028 | Hürth, Stadt | 46 126 | -27,6 | 6,9 | 6,7 | 53,6 |
| 362 032 | Kerpen, Stadt | 6 314 | -59,9 | 2,8 | 2,1 | 22,4 |
| 362 036 | Pulheim, Stadt | 2 330 | -60,1 | 1,9 | 2,0 | 20,6 |
| 362 040 | Wesseling, Stadt | 3 258 | -50,6 | 2,4 | 2,6 | 21,0 |
| 366 000 | Kreis Euskirchen | 84 745 | -44,2 | 2,8 | 3,5 | 23,6 |
| 366 004 | Bad Münstereifel, Stadt | 3 667 | -31,6 | 3,1 | 1,9 | 25,6 |
| 366 008 | Blankenheim | 5 409 | -62,2 | 2,9 | 2,6 | 15,9 |
| 366 012 | Dahlem | 44 770 | -43,8 | 4,2 | 5,6 | 29,8 |
| 366 016 | Euskirchen, Stadt | 5 467 | -44,1 | 1,7 | 1,6 | 22,7 |
| 366 020 | Hellenthal | 8 713 | -22,0 | 2,5 | 2,8 | 15,3 |
| 366 024 | Kall | . | . | . | . | . |
| 366 028 | Mechernich, Stadt | 704 | -30,5 | 1,7 | 2,5 | 15,8 |
| 366 032 | Nettersheim | 101 | -81,6 | 2,2 | 9,2 | 12,4 |
| 366 036 | Schleiden, Stadt | 13 366 | -47,5 | 2,9 | 3,2 | 22,0 |
| 366 040 | Weilerswist | . | . | . | . | . |
| 366 044 | Zülpich, Stadt | 140 | -33,6 | 4,9 | 1,8 | 60,6 |

Anmerkungen Seite 44

Noch: 3.1 Leistung der Beherbergungsstätten nach Verwaltungsbezirken

Januar bis November 2020

| Amtliche Schlüssel- nummer | Verwaltungsbezirk | Ankünfte | | | | Übernachtungen | |
|----------------------------------|-----------------------------|------------------|---------------------------|------------------------|---------------------------|------------------|---------------------------|
| | | aller Gäste | Veränderung ¹⁾ | ausländischer Gäste | Veränderung ¹⁾ | aller Gäste | Veränderung ¹⁾ |
| 370 000 | Kreis Heinsberg | 61 404 | -40,8 | 7 110 | -55,0 | 148 379 | -37,9 |
| 370 004 | Erkelenz, Stadt | 9 320 | -30,4 | 964 | -52,2 | 19 297 | -26,0 |
| 370 008 | Gangelt | . | . | . | . | . | . |
| 370 012 | Geilenkirchen, Stadt | . | . | . | . | . | . |
| 370 016 | Heinsberg, Stadt | 12 044 | -18,4 | 2 743 | -31,7 | 18 471 | -11,5 |
| 370 020 | Hückelhoven, Stadt | . | . | . | . | . | . |
| 370 024 | Selfkant | . | . | . | . | . | . |
| 370 028 | Übach-Palenberg, Stadt | 3 236 | -27,8 | 200 | -51,6 | 10 494 | -32,8 |
| 370 032 | Waldfeucht | . | . | . | . | . | . |
| 370 036 | Wassenberg, Stadt | 12 556 | -33,2 | 851 | -72,2 | 29 798 | -24,4 |
| 370 040 | Wegberg, Stadt | 14 046 | -44,6 | 594 | -52,6 | 44 935 | -41,3 |
| 374 000 | Oberbergischer Kreis | 122 931 | -56,4 | 8 900 | -62,1 | 468 639 | -43,9 |
| 374 004 | Bergneustadt, Stadt | 8 808 | -55,9 | 481 | -55,3 | 21 696 | -52,7 |
| 374 008 | Engelskirchen | 7 041 | -48,0 | 447 | +4,2 | 70 441 | -31,6 |
| 374 012 | Gummersbach, Stadt | 28 328 | -52,5 | 4 325 | -65,4 | 64 183 | -51,0 |
| 374 016 | Hückeswagen, Stadt | 7 929 | -52,3 | 202 | -65,3 | 17 682 | -39,0 |
| 374 020 | Lindlar | 10 147 | -58,0 | 910 | -57,9 | 33 753 | -45,7 |
| 374 024 | Marienheide | . | . | . | . | . | . |
| 374 028 | Morsbach | . | . | . | . | . | . |
| 374 032 | Nümbrecht | 14 535 | -61,9 | 160 | -45,2 | 102 171 | -32,5 |
| 374 036 | Radevormwald, Stadt | 7 845 | -70,2 | 57 | -84,2 | 29 750 | -61,4 |
| 374 040 | Reichshof | 3 525 | -46,1 | 75 | -1,3 | 52 172 | -26,3 |
| 374 044 | Waldbrohl, Stadt | 9 839 | -56,6 | 373 | -53,3 | 21 113 | -59,7 |
| 374 048 | Wiehl, Stadt | . | . | . | . | . | . |
| 374 052 | Wipperfürth, Stadt | 7 429 | -53,8 | 444 | -56,8 | 16 560 | -54,0 |
| 378 000 | Rhein.-Berg. Kreis | 97 396 | -56,0 | 9 605 | -66,1 | 270 604 | -47,3 |
| 378 004 | Bergisch Gladbach, Stadt | 34 836 | -57,5 | 4 856 | -66,8 | 82 242 | -49,2 |
| 378 008 | Burscheid, Stadt | . | . | . | . | . | . |
| 378 012 | Kürten | . | . | . | . | . | . |
| 378 016 | Leichlingen (Rhld.), Stadt | 7 035 | -48,5 | 478 | -72,7 | 81 240 | -29,7 |
| 378 020 | Odenthal | 12 733 | -58,6 | 288 | -72,4 | 21 373 | -58,5 |
| 378 024 | Overath, Stadt | 7 953 | -51,3 | 1 432 | -56,9 | 18 542 | -49,6 |
| 378 028 | Rösrath, Stadt | 9 784 | -56,6 | 574 | -78,4 | 18 861 | -54,2 |
| 378 032 | Wermelskirchen, Stadt | 17 765 | -51,9 | 1 363 | -53,8 | 33 924 | -49,7 |
| 382 000 | Rhein-Sieg-Kreis | 302 301 | -49,5 | 32 986 | -60,7 | 681 209 | -46,4 |
| 382 004 | Alfter | 5 674 | -50,7 | 262 | -51,0 | 15 844 | -44,1 |
| 382 008 | Bad Honnef, Stadt | 36 743 | -49,6 | 3 826 | -48,9 | 66 876 | -56,6 |
| 382 012 | Bornheim, Stadt | 14 821 | -38,7 | 1 841 | -55,2 | 37 890 | -40,4 |
| 382 016 | Eitorf | 14 464 | -30,7 | 652 | -57,0 | 31 331 | -18,0 |
| 382 020 | Hennef (Sieg), Stadt | 21 665 | -54,7 | 1 148 | -69,2 | 102 480 | -43,7 |
| 382 024 | Königswinter, Stadt | 72 912 | -48,0 | 9 014 | -61,2 | 132 227 | -47,6 |
| 382 028 | Lohmar, Stadt | 6 872 | -48,2 | 568 | -63,4 | 12 655 | -48,7 |
| 382 032 | Meckenheim, Stadt | 7 941 | -50,3 | 999 | -57,7 | 18 657 | -39,3 |
| 382 036 | Much | 9 564 | -63,4 | 954 | -79,6 | 23 180 | -46,7 |
| 382 040 | Neunkirchen-Seelscheid | . | . | . | . | . | . |
| 382 044 | Niederkassel, Stadt | 8 977 | -49,5 | 2 037 | -52,2 | 16 445 | -45,7 |
| 382 048 | Rheinbach, Stadt | 14 400 | -46,7 | 2 553 | -44,2 | 26 872 | -41,7 |
| 382 052 | Ruppichteroth | . | . | . | . | . | . |
| 382 056 | Sankt Augustin, Stadt | 6 013 | -48,0 | 424 | -53,5 | 12 096 | -44,3 |
| 382 060 | Siegburg, Stadt | 29 643 | -56,2 | 3 864 | -57,4 | 75 941 | -44,2 |
| 382 064 | Swisttal | 8 213 | -43,9 | 812 | -62,4 | 27 330 | -44,3 |
| 382 068 | Troisdorf, Stadt | 32 882 | -43,1 | 3 623 | -71,0 | 56 416 | -47,5 |
| 382 072 | Wachtberg | 5 270 | -54,9 | 199 | -75,7 | 10 960 | -53,1 |
| 382 076 | Windeck | 4 975 | -68,4 | 172 | -49,4 | 11 067 | -68,9 |
| 300 000 | Reg.-Bez. Köln | 3 345 042 | -55,0 | 616 862 | -67,5 | 7 510 706 | -49,7 |
| | Kreisfreie Städte | | | | | | |
| 512 000 | Bottrop | 15 358 | -57,9 | 1 800 | -71,2 | 41 411 | -45,9 |
| 513 000 | Gelsenkirchen | 65 667 | -51,2 | 8 646 | -63,1 | 204 708 | -39,1 |
| 515 000 | Münster | 320 974 | -48,9 | 23 341 | -62,9 | 693 206 | -45,8 |

Anmerkungen Seite 44

Noch: 3.1 Leistung der Beherbergungsstätten nach Verwaltungsbezirken

Januar bis November 2020

| Amtliche Schlüsselnummer | Verwaltungsbezirk | Übernachtungen | | Mittlere Aufenthaltsdauer ²⁾ | | Mittlere Auslastung der angebotenen Betten ³⁾ |
|--------------------------|-----------------------------|---------------------|---------------------------|---|---------------------|--|
| | | ausländischer Gäste | Veränderung ¹⁾ | aller Gäste | ausländischer Gäste | |
| 370 000 | Kreis Heinsberg | 16 982 | -55,7 | 2,4 | 2,4 | 23,9 |
| 370 004 | Erkelenz, Stadt | 2 640 | -45,1 | 2,1 | 2,7 | 28,4 |
| 370 008 | Gangelt | . | . | . | . | . |
| 370 012 | Geilenkirchen, Stadt | . | . | . | . | . |
| 370 016 | Heinsberg, Stadt | 3 699 | -31,5 | 1,5 | 1,3 | 35,2 |
| 370 020 | Hückelhoven, Stadt | . | . | . | . | . |
| 370 024 | Selfkant | . | . | . | . | . |
| 370 028 | Übach-Palenberg, Stadt | 808 | -37,6 | 3,2 | 4,0 | 17,1 |
| 370 032 | Waldfeucht | . | . | . | . | . |
| 370 036 | Wassenberg, Stadt | 1 255 | -82,3 | 2,4 | 1,5 | 16,3 |
| 370 040 | Wegberg, Stadt | 2 950 | -27,3 | 3,2 | 5,0 | 27,6 |
| 374 000 | Oberbergischer Kreis | 27 171 | -52,2 | 3,8 | 3,1 | 28,7 |
| 374 004 | Bergneustadt, Stadt | 1 211 | -58,6 | 2,5 | 2,5 | 14,7 |
| 374 008 | Engelskirchen | 1 695 | +65,7 | 10,0 | 3,8 | 51,9 |
| 374 012 | Gummersbach, Stadt | 11 006 | -62,7 | 2,3 | 2,5 | 27,2 |
| 374 016 | Hückeswagen, Stadt | 535 | -67,2 | 2,2 | 2,6 | 16,7 |
| 374 020 | Lindlar | 3 902 | -28,0 | 3,3 | 4,3 | 22,5 |
| 374 024 | Marienheide | . | . | . | . | . |
| 374 028 | Morsbach | . | . | . | . | . |
| 374 032 | Nümbrecht | 456 | -47,2 | 7,0 | 2,9 | 45,4 |
| 374 036 | Radevormwald, Stadt | 81 | -86,2 | 3,8 | 1,4 | 18,3 |
| 374 040 | Reichshof | 1 489 | x | 14,8 | 19,9 | 47,2 |
| 374 044 | Waldbröl, Stadt | 1 285 | -59,6 | 2,1 | 3,4 | 16,4 |
| 374 048 | Wiehl, Stadt | . | . | . | . | . |
| 374 052 | Wipperfürth, Stadt | 921 | -59,9 | 2,2 | 2,1 | 17,9 |
| 378 000 | Rhein.-Berg. Kreis | 22 209 | -64,3 | 2,8 | 2,3 | 25,2 |
| 378 004 | Bergisch Gladbach, Stadt | 8 232 | -69,2 | 2,4 | 1,7 | 23,3 |
| 378 008 | Burscheid, Stadt | . | . | . | . | . |
| 378 012 | Kürten | . | . | . | . | . |
| 378 016 | Leichlingen (Rhld.), Stadt | 3 639 | -56,5 | 11,5 | 7,6 | 51,6 |
| 378 020 | Odenthal | 512 | -70,0 | 1,7 | 1,8 | 16,9 |
| 378 024 | Overath, Stadt | 4 650 | -56,0 | 2,3 | 3,2 | 17,6 |
| 378 028 | Rösrath, Stadt | 991 | -79,7 | 1,9 | 1,7 | 22,1 |
| 378 032 | Wermelskirchen, Stadt | 3 080 | -48,9 | 1,9 | 2,3 | 22,4 |
| 382 000 | Rhein-Sieg-Kreis | 83 575 | -55,3 | 2,3 | 2,5 | 25,1 |
| 382 004 | Alfter | 1 091 | -38,8 | 2,8 | 4,2 | 26,8 |
| 382 008 | Bad Honnef, Stadt | 8 103 | -62,4 | 1,8 | 2,1 | 21,8 |
| 382 012 | Bornheim, Stadt | 6 056 | -58,2 | 2,6 | 3,3 | 22,1 |
| 382 016 | Eitorf | 1 625 | -53,3 | 2,2 | 2,5 | 21,7 |
| 382 020 | Hennef (Sieg), Stadt | 3 222 | -58,8 | 4,7 | 2,8 | 35,6 |
| 382 024 | Königswinter, Stadt | 16 829 | -61,7 | 1,8 | 1,9 | 24,1 |
| 382 028 | Lohmar, Stadt | 1 293 | -62,6 | 1,8 | 2,3 | 16,1 |
| 382 032 | Meckenheim, Stadt | 2 412 | -49,6 | 2,3 | 2,4 | 26,2 |
| 382 036 | Much | 2 414 | -71,0 | 2,4 | 2,5 | 22,7 |
| 382 040 | Neunkirchen-Seelscheid | . | . | . | . | . |
| 382 044 | Niederkassel, Stadt | 4 998 | -46,3 | 1,8 | 2,5 | 23,5 |
| 382 048 | Rheinbach, Stadt | 4 478 | -41,1 | 1,9 | 1,8 | 27,4 |
| 382 052 | Ruppichteroth | . | . | . | . | . |
| 382 056 | Sankt Augustin, Stadt | 822 | -57,9 | 2,0 | 1,9 | 28,7 |
| 382 060 | Siegburg, Stadt | 21 118 | -27,2 | 2,6 | 5,5 | 27,7 |
| 382 064 | Swisttal | 1 204 | -68,2 | 3,3 | 1,5 | 26,8 |
| 382 068 | Troisdorf, Stadt | 7 033 | -69,1 | 1,7 | 1,9 | 25,5 |
| 382 072 | Wachtberg | 492 | -76,1 | 2,1 | 2,5 | 13,4 |
| 382 076 | Windeck | 335 | -51,8 | 2,2 | 1,9 | 19,9 |
| 300 000 | Reg.-Bez. Köln | 1 370 430 | -64,3 | 2,2 | 2,2 | 27,0 |
| | Kreisfreie Städte | | | | | |
| 512 000 | Bottrop | 2 951 | -75,1 | 2,7 | 1,6 | 26,1 |
| 513 000 | Gelsenkirchen | 18 441 | -63,1 | 3,1 | 2,1 | 29,6 |
| 515 000 | Münster | 42 721 | -62,2 | 2,2 | 1,8 | 25,4 |

Anmerkungen Seite 44

Noch: 3.1 Leistung der Beherbergungsstätten nach Verwaltungsbezirken

Januar bis November 2020

| Amtliche Schlüssel- nummer | Verwaltungsbezirk | Ankünfte | | | | Übernachtungen | |
|----------------------------------|-----------------------------|----------------|---------------------------|------------------------|---------------------------|----------------|---------------------------|
| | | aller Gäste | Veränderung ¹⁾ | ausländischer Gäste | Veränderung ¹⁾ | aller Gäste | Veränderung ¹⁾ |
| 554 000 | Kreis Borken | 165 635 | -43,6 | 21 083 | -51,6 | 386 798 | -35,3 |
| 554 004 | Ahaus, Stadt | 17 836 | -34,8 | 2 515 | -32,5 | 38 491 | -32,4 |
| 554 008 | Bocholt, Stadt | 23 810 | -42,7 | 2 670 | -58,3 | 56 105 | -33,8 |
| 554 012 | Borken, Stadt | 14 386 | -56,3 | 1 350 | -49,8 | 36 409 | -54,1 |
| 554 016 | Gescher, Stadt | 7 082 | -40,1 | 370 | -42,5 | 11 713 | -35,0 |
| 554 020 | Gronau (Westf.), Stadt | 29 080 | -30,3 | 4 205 | -46,7 | 80 681 | -17,4 |
| 554 024 | Heek | . | . | . | . | . | . |
| 554 028 | Heiden | 1 833 | -51,8 | 55 | -63,3 | 5 684 | -46,4 |
| 554 032 | Isselburg, Stadt | 6 263 | -27,9 | 1 892 | -45,0 | 10 090 | -14,6 |
| 554 036 | Legden | 15 689 | -46,8 | 2 500 | -47,5 | 43 042 | -26,1 |
| 554 040 | Raesfeld | 4 201 | -52,7 | 206 | -19,2 | 7 955 | -42,5 |
| 554 044 | Reken | 8 788 | -57,9 | 735 | -49,3 | 18 246 | -54,9 |
| 554 048 | Rhede, Stadt | 5 342 | -18,6 | 576 | -31,0 | 8 029 | -18,1 |
| 554 052 | Schöppingen | 6 108 | -40,4 | 222 | -48,0 | 13 979 | -37,8 |
| 554 056 | Stadtlohn, Stadt | . | . | . | . | . | . |
| 554 060 | Südlohn | 7 662 | -32,6 | 865 | -34,8 | 14 692 | -33,1 |
| 554 064 | Velen, Stadt | 6 235 | -60,8 | 2 166 | -72,6 | 18 801 | -37,4 |
| 554 068 | Vreden, Stadt | 6 574 | -46,9 | 535 | -60,8 | 13 401 | -39,9 |
| 558 000 | Kreis Coesfeld | 124 386 | -42,1 | 7 824 | -55,8 | 346 014 | -44,7 |
| 558 004 | Ascheberg | . | . | . | . | . | . |
| 558 008 | Billerbeck, Stadt | 14 227 | -55,3 | 1 097 | -50,9 | 29 606 | -54,8 |
| 558 012 | Coesfeld, Stadt | 16 099 | -48,8 | 785 | -59,1 | 26 705 | -48,6 |
| 558 016 | Dülmen, Stadt | 22 479 | -22,3 | 1 039 | -60,0 | 51 515 | -9,4 |
| 558 020 | Havixbeck | 2 722 | -42,8 | 135 | -59,9 | 7 696 | -47,7 |
| 558 024 | Lüdinghausen, Stadt | 10 968 | -42,3 | 1 036 | -72,3 | 21 282 | -35,4 |
| 558 028 | Nordkirchen | . | . | . | . | . | . |
| 558 032 | Nottuln | 12 325 | -52,8 | 359 | -75,2 | 26 750 | -53,5 |
| 558 036 | Olfen, Stadt | . | . | . | . | . | . |
| 558 040 | Rosendahl | 4 299 | -24,7 | 766 | +275,5 | 6 510 | -24,3 |
| 558 044 | Senden | 15 749 | -44,7 | 1 212 | -46,3 | 30 304 | -38,2 |
| 562 000 | Kreis Recklinghausen | 182 625 | -47,3 | 20 783 | -60,6 | 399 358 | -41,4 |
| 562 004 | Castrop-Rauxel, Stadt | 14 433 | -54,8 | 1 408 | -61,1 | 29 092 | -49,9 |
| 562 008 | Datteln, Stadt | . | . | . | . | . | . |
| 562 012 | Dorsten, Stadt | 18 007 | -35,9 | 1 377 | -61,9 | 45 249 | -31,0 |
| 562 014 | Gladbeck, Stadt | . | . | . | . | . | . |
| 562 016 | Haltern am See, Stadt | 35 211 | -50,2 | 1 151 | -60,7 | 73 521 | -51,0 |
| 562 020 | Herten, Stadt | 10 898 | -46,2 | 895 | -57,7 | 20 444 | -33,7 |
| 562 024 | Marl, Stadt | 13 267 | -46,8 | 1 936 | -44,3 | 29 141 | -35,2 |
| 562 028 | Oer-Erkenschwick, Stadt | 6 841 | -64,6 | 350 | -6,4 | 18 465 | -56,2 |
| 562 032 | Recklinghausen, Stadt | 30 191 | -44,7 | 2 969 | -64,6 | 71 563 | -34,3 |
| 562 036 | Waltrop, Stadt | 4 126 | -39,8 | 245 | -64,5 | 8 826 | -31,5 |
| 566 000 | Kreis Steinfurt | 199 825 | -41,1 | 18 294 | -54,0 | 576 065 | -29,3 |
| 566 004 | Altenberge | 7 314 | -42,6 | 24 | -48,9 | 11 804 | -39,4 |
| 566 008 | Emsdetten, Stadt | 10 401 | -44,6 | 449 | -58,4 | 23 986 | -29,9 |
| 566 012 | Greven, Stadt | 25 493 | -31,2 | 1 512 | -65,4 | 52 050 | -3,5 |
| 566 016 | Hörstel, Stadt | 21 863 | -31,1 | 1 690 | -48,2 | 71 366 | -28,9 |
| 566 020 | Hopsten | . | . | . | . | . | . |
| 566 024 | Horstmar, Stadt | 1 378 | -47,3 | 61 | -69,0 | 4 776 | -58,1 |
| 566 028 | Ibbenbüren, Stadt | 20 422 | -40,2 | 1 796 | -54,0 | 37 864 | -36,1 |
| 566 032 | Ladbergen | 9 573 | -37,4 | 1 112 | -61,3 | 18 526 | -29,6 |
| 566 036 | Laer | . | . | . | . | . | . |
| 566 040 | Lengerich, Stadt | 6 030 | -36,9 | 676 | -43,7 | 16 222 | -23,7 |
| 566 044 | Lienen | 4 349 | -32,6 | 1 211 | -41,7 | 19 503 | -22,1 |
| 566 048 | Lotte | . | . | . | . | . | . |
| 566 052 | Metelen | 800 | -39,0 | - | -100,0 | 3 944 | -30,6 |
| 566 056 | Mettingen | 4 886 | -38,9 | 604 | -53,3 | 36 210 | -18,9 |
| 566 060 | Neuenkirchen | . | . | . | . | . | . |
| 566 064 | Nordwalde | 2 961 | -61,1 | 8 | -95,4 | 7 220 | -61,5 |
| 566 068 | Ochtrup, Stadt | 3 191 | -40,0 | 230 | -54,9 | 5 814 | -29,1 |
| 566 072 | Recke | 3 888 | -42,7 | 168 | -73,9 | 14 909 | -23,5 |
| 566 076 | Rheine, Stadt | 28 826 | -45,8 | 4 217 | -53,2 | 75 038 | -35,8 |
| 566 080 | Saerbeck | 4 938 | -50,4 | 258 | -48,8 | 11 334 | -55,0 |
| 566 084 | Steinfurt, Stadt | 5 909 | -47,2 | 920 | -25,8 | 13 253 | -50,0 |
| 566 088 | Tecklenburg, Stadt | 19 220 | -56,5 | 1 945 | -61,4 | 86 538 | -40,7 |
| 566 092 | Westerkappeln | 1 839 | -34,8 | 104 | -67,7 | 6 281 | -29,0 |
| 566 096 | Wettringen | 12 546 | -3,4 | 990 | -23,3 | 46 628 | +89,1 |

Anmerkungen Seite 44

Noch: 3.1 Leistung der Beherbergungsstätten nach Verwaltungsbezirken

Januar bis November 2020

| Amtliche Schlüsselnummer | Verwaltungsbezirk | Übernachtungen | | Mittlere Aufenthaltsdauer ²⁾ | | Mittlere Auslastung der angebotenen Betten ³⁾ |
|--------------------------|-----------------------------|---------------------|---------------------------|---|---------------------|--|
| | | ausländischer Gäste | Veränderung ¹⁾ | aller Gäste | ausländischer Gäste | |
| 554 000 | Kreis Borken | 54 919 | -37,8 | 2,3 | 2,6 | 23,2 |
| 554 004 | Ahaus, Stadt | 6 652 | -17,9 | 2,2 | 2,6 | 22,3 |
| 554 008 | Bocholt, Stadt | 6 269 | -55,8 | 2,4 | 2,3 | 24,2 |
| 554 012 | Borken, Stadt | 6 970 | -28,5 | 2,5 | 5,2 | 19,7 |
| 554 016 | Gescher, Stadt | 682 | -26,2 | 1,7 | 1,8 | 30,4 |
| 554 020 | Gronau (Westf.), Stadt | 14 929 | -31,9 | 2,8 | 3,6 | 30,2 |
| 554 024 | Heek | . | . | . | . | . |
| 554 028 | Heiden | 111 | -64,5 | 3,1 | 2,0 | 18,1 |
| 554 032 | Isselburg, Stadt | 2 864 | -36,2 | 1,6 | 1,5 | 23,8 |
| 554 036 | Legden | 5 421 | -16,3 | 2,7 | 2,2 | 24,5 |
| 554 040 | Raesfeld | 762 | +100,0 | 1,9 | 3,7 | 20,9 |
| 554 044 | Reken | 3 069 | -30,2 | 2,1 | 4,2 | 16,8 |
| 554 048 | Rhede, Stadt | 981 | -3,7 | 1,5 | 1,7 | 25,1 |
| 554 052 | Schöppingen | 425 | -47,0 | 2,3 | 1,9 | 20,3 |
| 554 056 | Stadtlohn, Stadt | . | . | . | . | . |
| 554 060 | Südlohn | 1 551 | -46,7 | 1,9 | 1,8 | 27,5 |
| 554 064 | Velen, Stadt | 2 906 | -69,6 | 3,0 | 1,3 | 16,5 |
| 554 068 | Vreden, Stadt | 966 | -62,5 | 2,0 | 1,8 | 28,3 |
| 558 000 | Kreis Coesfeld | 19 289 | -48,6 | 2,8 | 2,5 | 25,9 |
| 558 004 | Ascheberg | . | . | . | . | . |
| 558 008 | Billerbeck, Stadt | 2 696 | -49,1 | 2,1 | 2,5 | 22,9 |
| 558 012 | Coesfeld, Stadt | 1 377 | -70,8 | 1,7 | 1,8 | 28,6 |
| 558 016 | Dülmen, Stadt | 5 281 | -13,1 | 2,3 | 5,1 | 24,9 |
| 558 020 | Havixbeck | 272 | -69,0 | 2,8 | 2,0 | 17,9 |
| 558 024 | Lüdinghausen, Stadt | 2 756 | -66,3 | 1,9 | 2,7 | 28,0 |
| 558 028 | Nordkirchen | . | . | . | . | . |
| 558 032 | Nottuln | 747 | -74,8 | 2,2 | 2,1 | 20,9 |
| 558 036 | Olfen, Stadt | . | . | . | . | . |
| 558 040 | Rosendahl | 766 | +275,5 | 1,5 | 1,0 | 15,6 |
| 558 044 | Senden | 2 847 | -42,8 | 1,9 | 2,3 | 21,6 |
| 562 000 | Kreis Recklinghausen | 52 298 | -52,3 | 2,2 | 2,5 | 28,5 |
| 562 004 | Castrop-Rauxel, Stadt | 3 148 | -63,0 | 2,0 | 2,2 | 19,2 |
| 562 008 | Datteln, Stadt | . | . | . | . | . |
| 562 012 | Dorsten, Stadt | 6 986 | -56,5 | 2,5 | 5,1 | 31,5 |
| 562 014 | Gladbeck, Stadt | . | . | . | . | . |
| 562 016 | Haltern am See, Stadt | 2 144 | -62,4 | 2,1 | 1,9 | 22,9 |
| 562 020 | Herten, Stadt | 2 251 | -27,8 | 1,9 | 2,5 | 28,3 |
| 562 024 | Marl, Stadt | 4 711 | -17,9 | 2,2 | 2,4 | 27,4 |
| 562 028 | Oer-Erkenschwick, Stadt | 2 456 | +201,3 | 2,7 | 7,0 | 13,9 |
| 562 032 | Recklinghausen, Stadt | 12 305 | -48,0 | 2,4 | 4,1 | 46,4 |
| 562 036 | Waltrop, Stadt | 508 | -63,7 | 2,1 | 2,1 | 31,1 |
| 566 000 | Kreis Steinfurt | 68 040 | -28,6 | 2,9 | 3,7 | 27,0 |
| 566 004 | Altenberge | 169 | -43,9 | 1,6 | 7,0 | 20,1 |
| 566 008 | Emsdetten, Stadt | 4 875 | +14,3 | 2,3 | 10,9 | 19,0 |
| 566 012 | Greven, Stadt | 2 995 | -50,5 | 2,0 | 2,0 | 18,3 |
| 566 016 | Hörstel, Stadt | 6 413 | -41,4 | 3,3 | 3,8 | 24,8 |
| 566 020 | Hopsten | . | . | . | . | . |
| 566 024 | Horstmar, Stadt | 83 | -72,5 | 3,5 | 1,4 | 27,0 |
| 566 028 | Ibbenbüren, Stadt | 3 680 | -45,5 | 1,9 | 2,0 | 26,5 |
| 566 032 | Ladbergen | 1 418 | -63,4 | 1,9 | 1,3 | 22,1 |
| 566 036 | Laer | . | . | . | . | . |
| 566 040 | Lengerich, Stadt | 2 488 | -34,0 | 2,7 | 3,7 | 18,2 |
| 566 044 | Lienen | 11 187 | -22,3 | 4,5 | 9,2 | 41,2 |
| 566 048 | Lotte | . | . | . | . | . |
| 566 052 | Metelen | - | -100,0 | 4,9 | - | 35,2 |
| 566 056 | Mettingen | 2 302 | -27,9 | 7,4 | 3,8 | 47,4 |
| 566 060 | Neuenkirchen | . | . | . | . | . |
| 566 064 | Nordwalde | 8 | -99,0 | 2,4 | 1,0 | 21,4 |
| 566 068 | Ochtrup, Stadt | 332 | -56,3 | 1,8 | 1,4 | 21,3 |
| 566 072 | Recke | 376 | -74,8 | 3,8 | 2,2 | 23,3 |
| 566 076 | Rheine, Stadt | 6 889 | -54,9 | 2,6 | 1,6 | 30,2 |
| 566 080 | Saerbeck | 400 | -44,8 | 2,3 | 1,6 | 16,2 |
| 566 084 | Steinfurt, Stadt | 2 342 | -49,2 | 2,2 | 2,5 | 18,9 |
| 566 088 | Tecklenburg, Stadt | 9 157 | -19,2 | 4,5 | 4,7 | 36,9 |
| 566 092 | Westerkappeln | 569 | -57,0 | 3,4 | 5,5 | 34,2 |
| 566 096 | Wettringen | 11 509 | +250,5 | 3,7 | 11,6 | 43,4 |

Anmerkungen Seite 44

Noch: 3.1 Leistung der Beherbergungsstätten nach Verwaltungsbezirken

Januar bis November 2020

| Amtliche Schlüssel- nummer | Verwaltungsbezirk | Ankünfte | | | | Übernachtungen | |
|----------------------------------|---------------------------------------|------------------|---------------------------|------------------------|---------------------------|------------------|---------------------------|
| | | aller Gäste | Veränderung ¹⁾ | ausländischer Gäste | Veränderung ¹⁾ | aller Gäste | Veränderung ¹⁾ |
| 570 000 | Kreis Warendorf | 96 263 | -39,3 | 7 716 | -56,6 | 321 923 | -26,7 |
| 570 004 | Ahlen, Stadt | 7 641 | -51,2 | 579 | -63,7 | 17 928 | -47,9 |
| 570 008 | Beckum, Stadt | 5 929 | -43,3 | 734 | -66,1 | 16 417 | -21,5 |
| 570 012 | Beelen | 1 497 | -44,9 | 261 | -12,4 | 3 947 | -21,9 |
| 570 016 | Drensteinfurt, Stadt | 3 756 | -35,4 | 203 | -60,0 | 5 827 | -35,4 |
| 570 020 | Ennigerloh, Stadt | 5 812 | -33,1 | 655 | -52,1 | 12 970 | -29,0 |
| 570 024 | Everswinkel | 2 844 | -11,4 | 66 | -52,9 | 8 801 | +15,4 |
| 570 028 | Oelde, Stadt | 7 949 | -47,8 | 1 319 | -65,1 | 25 519 | -43,9 |
| 570 032 | Ostbevern | 8 587 | -50,7 | 1 163 | +37,0 | 15 982 | -36,1 |
| 570 036 | Sassenberg, Stadt | 12 175 | -10,6 | 622 | -64,6 | 44 671 | -10,0 |
| 570 040 | Sendenhorst, Stadt | 8 007 | -41,4 | 487 | -70,3 | 64 143 | -16,4 |
| 570 044 | Telgte, Stadt | 9 991 | -30,7 | 485 | -53,6 | 52 403 | -13,9 |
| 570 048 | Wadersloh | 2 164 | +17,9 | 92 | -38,7 | 6 534 | +14,8 |
| 570 052 | Warendorf, Stadt | 19 911 | -44,5 | 1 050 | -57,9 | 46 781 | -41,8 |
| 500 000 | Reg.-Bez. Münster | 1 170 733 | -45,6 | 109 487 | -58,6 | 2 969 483 | -38,8 |
| 711 000 | Kreisfreie Stadt Bielefeld | 157 237 | -55,9 | 22 941 | -61,6 | 307 311 | -52,5 |
| 754 000 | Kreis Gütersloh | 123 244 | -52,5 | 13 008 | -65,2 | 300 146 | -44,6 |
| 754 004 | Borgholzhausen, Stadt | 3 | -99,4 | - | - | 6 | -99,7 |
| 754 008 | Gütersloh, Stadt | 28 271 | -59,7 | 4 520 | -70,0 | 91 373 | -45,2 |
| 754 012 | Halle (Westf.), Stadt | 15 560 | -47,6 | 1 131 | -46,0 | 32 831 | -44,5 |
| 754 016 | Harsewinkel, Stadt | 11 340 | -61,3 | 1 871 | -66,1 | 25 274 | -55,4 |
| 754 020 | Herzebrock-Clarholz | 2 413 | -45,3 | 290 | -61,9 | 5 253 | -41,0 |
| 754 024 | Langenberg | . | . | . | . | . | . |
| 754 028 | Rheda-Wiedenbrück, Stadt | 21 054 | -47,2 | 1 480 | -55,6 | 37 548 | -40,9 |
| 754 032 | Rietberg, Stadt | 11 069 | -47,3 | 631 | -66,1 | 18 565 | -46,0 |
| 754 036 | Schloß Holte-Stukenbrock, Stadt | 14 794 | -39,5 | 884 | -65,2 | 42 703 | -31,5 |
| 754 040 | Steinhagen | 3 904 | -58,1 | 450 | -71,6 | 5 532 | -62,7 |
| 754 044 | Verl, Stadt | 2 805 | -39,3 | 297 | -43,8 | 5 597 | -37,7 |
| 754 048 | Versmold, Stadt | . | . | . | . | . | . |
| 754 052 | Werther (Westf.), Stadt | 4 651 | -58,0 | 1 226 | -60,7 | 8 775 | -56,0 |
| 758 000 | Kreis Herford | 52 946 | -43,4 | 4 288 | -44,3 | 245 735 | -31,6 |
| 758 004 | Bünde, Stadt | 5 181 | -47,3 | 426 | -59,0 | 13 728 | -44,8 |
| 758 008 | Enger, Stadt | - | - | - | - | - | - |
| 758 012 | Herford, Stadt | 12 842 | -44,7 | 1 210 | -54,8 | 34 652 | -23,0 |
| 758 016 | Hiddenhausen | 6 830 | -40,2 | 471 | -63,0 | 12 464 | -38,1 |
| 758 020 | Kirchlengern | . | . | . | . | . | . |
| 758 024 | Löhne, Stadt | . | . | . | . | . | . |
| 758 028 | Rödinghausen | 4 862 | -65,6 | 68 | -60,2 | 13 406 | -64,9 |
| 758 032 | Spenge, Stadt | . | . | . | . | . | . |
| 758 036 | Vlotho, Stadt | 16 679 | -30,7 | 1 984 | -11,3 | 94 991 | -17,1 |
| 762 000 | Kreis Höxter | 156 888 | -36,8 | 7 986 | -54,9 | 714 473 | -33,8 |
| 762 004 | Bad Driburg, Stadt | 50 060 | -41,3 | 1 123 | -50,5 | 432 251 | -35,5 |
| 762 008 | Beverungen, Stadt | 17 750 | -35,9 | 709 | -43,0 | 41 340 | -35,4 |
| 762 012 | Borgentreich, Stadt | . | . | . | . | . | . |
| 762 016 | Brakel, Stadt | 5 229 | -37,2 | 477 | -17,0 | 13 656 | -26,2 |
| 762 020 | Höxter, Stadt | 40 869 | -24,9 | 1 767 | -69,0 | 121 389 | -17,3 |
| 762 024 | Marienmünster, Stadt | 2 089 | -31,8 | 81 | -59,1 | 5 100 | -33,8 |
| 762 028 | Nieheim, Stadt | 4 248 | -56,0 | 849 | -22,7 | 21 320 | -52,2 |
| 762 032 | Steinheim, Stadt | 5 362 | -31,6 | 219 | -30,5 | 11 340 | -14,6 |
| 762 036 | Warburg, Stadt | 23 967 | -38,7 | 1 287 | -51,0 | 47 432 | -41,2 |
| 762 040 | Willebadessen, Stadt | . | . | . | . | . | . |
| 766 000 | Kreis Lippe | 247 036 | -39,8 | 16 333 | -55,4 | 1 068 220 | -33,2 |
| 766 004 | Augustdorf | . | . | . | . | . | . |
| 766 008 | Bad Salzuflen, Stadt | 87 677 | -43,0 | 6 450 | -50,9 | 516 199 | -34,6 |
| 766 012 | Barntrup, Stadt | . | . | . | . | . | . |
| 766 016 | Blomberg, Stadt | 3 122 | -80,5 | 168 | -89,2 | 13 002 | -68,0 |
| 766 020 | Detmold, Stadt | 27 497 | -47,9 | 1 846 | -65,1 | 52 322 | -48,0 |
| 766 024 | Dörentrup | 6 952 | -47,3 | 138 | +56,8 | 20 230 | -39,3 |
| 766 028 | Extertal | 8 339 | -15,8 | 608 | -56,2 | 27 560 | -34,3 |
| 766 032 | Horn-Bad Meinberg, Stadt | 45 535 | -40,8 | 2 502 | -57,3 | 228 431 | -36,1 |

Anmerkungen Seite 44

Noch: 3.1 Leistung der Beherbergungsstätten nach Verwaltungsbezirken

Januar bis November 2020

| Amtliche Schlüsselnummer | Verwaltungsbezirk | Übernachtungen | | Mittlere Aufenthaltsdauer ²⁾ | | Mittlere Auslastung der angebotenen Betten ³⁾ |
|--------------------------|-----------------------------------|---------------------|---------------------------|---|---------------------|--|
| | | ausländischer Gäste | Veränderung ¹⁾ | aller Gäste | ausländischer Gäste | |
| 570 000 | Kreis Warendorf | 31 447 | -50,1 | 3,3 | 4,1 | 29,4 |
| 570 004 | Ahlen, Stadt | 3 016 | -45,5 | 2,3 | 5,2 | 18,9 |
| 570 008 | Beckum, Stadt | 2 167 | -57,8 | 2,8 | 3,0 | 20,0 |
| 570 012 | Beelen | 816 | +5,2 | 2,6 | 3,1 | 21,2 |
| 570 016 | Drensteinfurt, Stadt | 464 | -60,1 | 1,6 | 2,3 | 21,6 |
| 570 020 | Ennigerloh, Stadt | 1 524 | -45,2 | 2,2 | 2,3 | 27,5 |
| 570 024 | Everswinkel | 145 | -51,0 | 3,1 | 2,2 | 31,8 |
| 570 028 | Oelde, Stadt | 12 239 | -49,9 | 3,2 | 9,3 | 26,2 |
| 570 032 | Ostbevern | 2 332 | +21,8 | 1,9 | 2,0 | 18,2 |
| 570 036 | Sassenberg, Stadt | 2 437 | -69,4 | 3,7 | 3,9 | 19,2 |
| 570 040 | Sendenhorst, Stadt | 1 019 | -73,8 | 8,0 | 2,1 | 59,5 |
| 570 044 | Telgte, Stadt | 856 | -54,8 | 5,2 | 1,8 | 57,8 |
| 570 048 | Wadersloh | 1 311 | -1,2 | 3,0 | 14,3 | 21,2 |
| 570 052 | Warendorf, Stadt | 3 121 | -47,2 | 2,3 | 3,0 | 21,1 |
| 500 000 | Reg.-Bez. Münster | 290 106 | -49,0 | 2,5 | 2,6 | 26,5 |
| 711 000 | Kreisfreie Stadt Bielefeld | 53 946 | -55,2 | 2,0 | 2,4 | 25,4 |
| 754 000 | Kreis Gütersloh | 30 339 | -63,5 | 2,4 | 2,3 | 22,4 |
| 754 004 | Borgholzhausen, Stadt | - | - | 2,0 | - | 0,5 |
| 754 008 | Gütersloh, Stadt | 10 464 | -70,2 | 3,2 | 2,3 | 27,2 |
| 754 012 | Halle (Westf.), Stadt | 2 798 | -43,7 | 2,1 | 2,5 | 25,1 |
| 754 016 | Harsewinkel, Stadt | 4 745 | -62,9 | 2,2 | 2,5 | 16,6 |
| 754 020 | Herzebrock-Clarholz | 954 | -52,4 | 2,2 | 3,3 | 15,9 |
| 754 024 | Langenberg | . | . | . | . | . |
| 754 028 | Rheda-Wiedenbrück, Stadt | 4 265 | -25,9 | 1,8 | 2,9 | 20,9 |
| 754 032 | Rietberg, Stadt | 1 247 | -57,9 | 1,7 | 2,0 | 23,4 |
| 754 036 | Schloß Holte-Stukenbrock, Stadt | 1 903 | -77,4 | 2,9 | 2,2 | 23,4 |
| 754 040 | Steinhagen | 922 | -65,3 | 1,4 | 2,0 | 15,2 |
| 754 044 | Verl, Stadt | 507 | -36,2 | 2,0 | 1,7 | 24,5 |
| 754 048 | Versmold, Stadt | . | . | . | . | . |
| 754 052 | Werther (Westf.), Stadt | 1 815 | -61,8 | 1,9 | 1,5 | 19,9 |
| 758 000 | Kreis Herford | 11 486 | -36,8 | 4,6 | 2,7 | 30,4 |
| 758 004 | Bünde, Stadt | 1 561 | -38,7 | 2,6 | 3,7 | 24,0 |
| 758 008 | Enger, Stadt | - | - | - | - | - |
| 758 012 | Herford, Stadt | 3 264 | -49,1 | 2,7 | 2,7 | 22,7 |
| 758 016 | Hiddenhausen | 826 | -57,3 | 1,8 | 1,8 | 17,6 |
| 758 020 | Kirchlengern | . | . | . | . | . |
| 758 024 | Löhne, Stadt | . | . | . | . | . |
| 758 028 | Rödinghausen | 888 | -43,7 | 2,8 | 13,1 | 16,9 |
| 758 032 | Spenge, Stadt | . | . | . | . | . |
| 758 036 | Vlotho, Stadt | 4 238 | -12,4 | 5,7 | 2,1 | 35,0 |
| 762 000 | Kreis Höxter | 31 009 | -45,7 | 4,6 | 3,9 | 36,9 |
| 762 004 | Bad Driburg, Stadt | 3 220 | -50,2 | 8,6 | 2,9 | 53,4 |
| 762 008 | Beverungen, Stadt | 1 808 | -26,9 | 2,3 | 2,6 | 20,5 |
| 762 012 | Borgentreich, Stadt | . | . | . | . | . |
| 762 016 | Brakel, Stadt | 2 294 | -19,5 | 2,6 | 4,8 | 15,1 |
| 762 020 | Höxter, Stadt | 4 685 | -65,0 | 3,0 | 2,7 | 36,3 |
| 762 024 | Mariemünster, Stadt | 243 | -64,6 | 2,4 | 3,0 | 12,4 |
| 762 028 | Nieheim, Stadt | 9 508 | -36,7 | 5,0 | 11,2 | 13,6 |
| 762 032 | Steinheim, Stadt | 867 | +54,5 | 2,1 | 4,0 | 28,2 |
| 762 036 | Warburg, Stadt | 4 237 | -28,8 | 2,0 | 3,3 | 23,0 |
| 762 040 | Willebadessen, Stadt | . | . | . | . | . |
| 766 000 | Kreis Lippe | 53 836 | -50,1 | 4,3 | 3,3 | 32,8 |
| 766 004 | Augustdorf | . | . | . | . | . |
| 766 008 | Bad Salzuflen, Stadt | 13 602 | -48,6 | 5,9 | 2,1 | 41,2 |
| 766 012 | Barntrup, Stadt | . | . | . | . | . |
| 766 016 | Blomberg, Stadt | 463 | -86,0 | 4,2 | 2,8 | 25,8 |
| 766 020 | Detmold, Stadt | 3 748 | -64,4 | 1,9 | 2,0 | 22,9 |
| 766 024 | Dörentrup | 674 | +212,0 | 2,9 | 4,9 | 23,4 |
| 766 028 | Extetal | 1 920 | -67,6 | 3,3 | 3,2 | 30,7 |
| 766 032 | Horn-Bad Meinberg, Stadt | 12 212 | -48,5 | 5,0 | 4,9 | 33,1 |

Anmerkungen Seite 44

Noch: 3.1 Leistung der Beherbergungsstätten nach Verwaltungsbezirken

Januar bis November 2020

| Amtliche Schlüssel- nummer | Verwaltungsbezirk | Ankünfte | | | | Übernachtungen | |
|----------------------------------|------------------------------|------------------|---------------------------|------------------------|---------------------------|------------------|---------------------------|
| | | aller Gäste | Veränderung ¹⁾ | ausländischer Gäste | Veränderung ¹⁾ | aller Gäste | Veränderung ¹⁾ |
| | Noch: Kreis Lippe | | | | | | |
| 766 036 | Kalletal | 29 725 | +7,1 | 332 | -58,6 | 114 102 | +19,1 |
| 766 040 | Lage, Stadt | 4 047 | -22,9 | 165 | -27,9 | 13 519 | -3,8 |
| 766 044 | Lemgo, Stadt | 9 769 | -45,3 | 788 | -62,1 | 17 226 | -44,4 |
| 766 048 | Leopoldshöhe | 1 413 | -24,2 | 71 | +73,2 | 3 685 | -4,2 |
| 766 052 | Lügde, Stadt | 4 767 | -49,9 | 350 | -39,1 | 9 696 | -46,0 |
| 766 056 | Oerlinghausen, Stadt | . | . | . | . | . | . |
| 766 060 | Schieder-Schwalenberg, Stadt | 11 447 | -18,7 | 1 223 | -55,8 | 27 408 | -15,7 |
| 766 064 | Schlangen | - | - | - | - | - | - |
| 770 000 | Kreis Minden-Lübbecke | 172 733 | -42,9 | 11 440 | -63,5 | 1 049 592 | -24,4 |
| 770 004 | Bad Oeynhausen, Stadt | 63 041 | -43,3 | 2 317 | -67,5 | 721 504 | -17,9 |
| 770 008 | Espelkamp, Stadt | 6 426 | -44,1 | 684 | -49,1 | 15 555 | -41,7 |
| 770 012 | Hille | . | . | . | . | . | . |
| 770 016 | Hüllhorst | . | . | . | . | . | . |
| 770 020 | Lübbecke, Stadt | 2 893 | -55,3 | 321 | -64,4 | 6 353 | -47,8 |
| 770 024 | Minden, Stadt | 39 220 | -40,5 | 2 905 | -73,4 | 63 040 | -38,5 |
| 770 028 | Petershagen, Stadt | 16 067 | -37,1 | 894 | -52,1 | 83 001 | -24,2 |
| 770 032 | Porta Westfalica, Stadt | 11 415 | -56,4 | 317 | -71,5 | 20 218 | -54,5 |
| 770 036 | Preußisch-Oldendorf, Stadt | 10 433 | -38,3 | 536 | -9,8 | 81 292 | -35,1 |
| 770 040 | Rahden, Stadt | 3 931 | -51,0 | 261 | -57,8 | 12 385 | -42,3 |
| 770 044 | Stemwede | 9 951 | -25,8 | 445 | -59,7 | 24 291 | -13,3 |
| 774 000 | Kreis Paderborn | 181 488 | -47,2 | 16 803 | -60,7 | 635 539 | -32,9 |
| 774 004 | Altenbeken | . | . | . | . | . | . |
| 774 008 | Bad Lippspringe, Stadt | 41 404 | -39,2 | 982 | -64,9 | 269 191 | -18,5 |
| 774 012 | Borchen | 5 449 | -28,2 | 230 | +11,7 | 30 950 | -25,5 |
| 774 016 | Büren, Stadt | 11 200 | -60,8 | 1 940 | -42,0 | 26 595 | -54,8 |
| 774 020 | Delbrück, Stadt | 8 161 | -49,0 | 1 145 | -64,5 | 15 305 | -45,5 |
| 774 024 | Hövelhof | 10 298 | -38,3 | 1 064 | -49,3 | 24 882 | -29,3 |
| 774 028 | Lichtenau, Stadt | . | . | . | . | . | . |
| 774 032 | Paderborn, Stadt | 89 714 | -50,2 | 7 171 | -64,6 | 167 898 | -46,5 |
| 774 036 | Salzkotten, Stadt | . | . | . | . | . | . |
| 774 040 | Bad Wünnenberg, Stadt | 13 009 | -40,4 | 4 144 | -59,2 | 96 259 | -25,0 |
| 700 000 | Reg.-Bez. Detmold | 1 091 572 | -45,8 | 92 799 | -60,2 | 4 321 016 | -34,2 |
| | Kreisfreie Städte | | | | | | |
| 911 000 | Bochum | 116 701 | -66,2 | 13 432 | -73,6 | 257 650 | -56,8 |
| 913 000 | Dortmund | 357 290 | -54,9 | 62 926 | -63,3 | 651 776 | -50,7 |
| 914 000 | Hagen | 48 086 | -54,8 | 4 915 | -61,8 | 152 521 | -41,5 |
| 915 000 | Hamm | 62 712 | -44,3 | 6 084 | -53,0 | 109 782 | -34,8 |
| 916 000 | Herne | 25 626 | -37,3 | 1 268 | -50,8 | 50 716 | -29,6 |
| 954 000 | Ennepe-Ruhr-Kreis | 99 303 | -51,5 | 6 229 | -66,4 | 321 213 | -40,5 |
| 954 004 | Breckerfeld, Stadt | 2 418 | -70,7 | 128 | -65,6 | 5 516 | -68,9 |
| 954 008 | Ennepetal, Stadt | . | . | . | . | . | . |
| 954 012 | Gevelsberg, Stadt | . | . | . | . | . | . |
| 954 016 | Hattingen, Stadt | 32 279 | -49,2 | 1 156 | -69,4 | 136 840 | -35,9 |
| 954 020 | Herdecke, Stadt | . | . | . | . | . | . |
| 954 024 | Schwelm, Stadt | 8 506 | -63,4 | 744 | -71,5 | 14 243 | -64,1 |
| 954 028 | Sprockhövel, Stadt | 10 199 | -57,5 | 968 | -67,3 | 23 340 | -52,5 |
| 954 032 | Wetter (Ruhr), Stadt | 4 958 | -36,3 | 249 | -43,7 | 8 555 | -34,3 |
| 954 036 | Witten, Stadt | 17 491 | -51,6 | 1 403 | -64,3 | 41 101 | -39,0 |
| 958 000 | Hochsauerlandkreis | 802 782 | -32,7 | 167 487 | -40,5 | 2 758 097 | -27,1 |
| 958 004 | Arnsberg, Stadt | 46 655 | -34,8 | 3 196 | -58,9 | 127 695 | -30,3 |
| 958 008 | Bestwig | 21 920 | -42,0 | 1 983 | -48,0 | 63 006 | -36,8 |
| 958 012 | Brilon, Stadt | 33 126 | -23,6 | 4 588 | -44,2 | 129 433 | -9,5 |
| 958 016 | Eslohe (Sauerland) | 23 805 | -30,8 | 796 | -40,9 | 95 610 | -29,0 |
| 958 020 | Hallenberg, Stadt | 18 171 | -40,7 | 3 186 | -58,5 | 44 942 | -36,7 |
| 958 024 | Marsberg, Stadt | 6 540 | -45,2 | 536 | -56,1 | 14 546 | -55,2 |
| 958 028 | Medebach, Stadt | 135 340 | -29,3 | 31 505 | -37,7 | 565 248 | -23,1 |
| 958 032 | Meschede, Stadt | 48 412 | -33,6 | 5 701 | -31,0 | 145 330 | -14,4 |
| 958 036 | Olsberg, Stadt | 34 191 | -44,5 | 7 079 | -43,7 | 87 707 | -40,6 |
| 958 040 | Schmallenberg, Stadt | 129 497 | -31,0 | 18 067 | -52,9 | 514 814 | -28,4 |
| 958 044 | Sundern (Sauerland), Stadt | 59 481 | -43,0 | 3 069 | -57,7 | 146 737 | -38,0 |
| 958 048 | Winterberg, Stadt | 245 644 | -28,8 | 87 781 | -34,7 | 823 029 | -25,9 |

Anmerkungen Seite 44

Noch: 3.1 Leistung der Beherbergungsstätten nach Verwaltungsbezirken

Januar bis November 2020

| Amtliche Schlüsselnummer | Verwaltungsbezirk | Übernachtungen | | Mittlere Aufenthaltsdauer ²⁾ | | Mittlere Auslastung der angebotenen Betten ³⁾ |
|--------------------------|------------------------------|---------------------|---------------------------|---|---------------------|--|
| | | ausländischer Gäste | Veränderung ¹⁾ | aller Gäste | ausländischer Gäste | |
| | Noch: Kreis Lippe | | | | | |
| 766 036 | Kalletal | 1 637 | -33,8 | 3,8 | 4,9 | 9,3 |
| 766 040 | Lage, Stadt | 1 556 | +69,7 | 3,3 | 9,4 | 25,1 |
| 766 044 | Lemgo, Stadt | 2 071 | -60,7 | 1,8 | 2,6 | 20,6 |
| 766 048 | Leopoldshöhe | 246 | +125,7 | 2,6 | 3,5 | 29,6 |
| 766 052 | Lügde, Stadt | 1 057 | -24,3 | 2,0 | 3,0 | 8,6 |
| 766 056 | Oerlinghausen, Stadt | . | . | . | . | . |
| 766 060 | Schieder-Schwalenberg, Stadt | 3 515 | -60,2 | 2,4 | 2,9 | 19,1 |
| 766 064 | Schlangen | - | - | - | - | - |
| 770 000 | Kreis Minden-Lübbecke | 24 865 | -59,4 | 6,1 | 2,2 | 49,7 |
| 770 004 | Bad Oeynhausen, Stadt | 3 551 | -68,9 | 11,4 | 1,5 | 66,3 |
| 770 008 | Espelkamp, Stadt | 1 851 | -49,8 | 2,4 | 2,7 | 24,9 |
| 770 012 | Hille | . | . | . | . | . |
| 770 016 | Hüllhorst | . | . | . | . | . |
| 770 020 | Lübbecke, Stadt | 847 | -55,1 | 2,2 | 2,6 | 18,7 |
| 770 024 | Minden, Stadt | 4 759 | -70,3 | 1,6 | 1,6 | 25,1 |
| 770 028 | Petershagen, Stadt | 2 222 | -60,2 | 5,2 | 2,5 | 38,7 |
| 770 032 | Porta Westfalica, Stadt | 614 | -73,1 | 1,8 | 1,9 | 15,9 |
| 770 036 | Preußisch-Oldendorf, Stadt | 3 529 | +34,6 | 7,8 | 6,6 | 45,1 |
| 770 040 | Rahden, Stadt | 640 | -67,5 | 3,2 | 2,5 | 25,2 |
| 770 044 | Stemwede | 1 397 | -60,1 | 2,4 | 3,1 | 20,7 |
| 774 000 | Kreis Paderborn | 47 036 | -58,3 | 3,5 | 2,8 | 37,0 |
| 774 004 | Altenbeken | . | . | . | . | . |
| 774 008 | Bad Lippspringe, Stadt | 3 150 | -55,1 | 6,5 | 3,2 | 61,2 |
| 774 012 | Borchen | 912 | +3,2 | 5,7 | 4,0 | 38,3 |
| 774 016 | Büren, Stadt | 6 064 | -8,8 | 2,4 | 3,1 | 21,0 |
| 774 020 | Delbrück, Stadt | 2 363 | -57,1 | 1,9 | 2,1 | 24,3 |
| 774 024 | Hövelhof | 3 661 | -40,6 | 2,4 | 3,4 | 21,5 |
| 774 028 | Lichtenau, Stadt | . | . | . | . | . |
| 774 032 | Paderborn, Stadt | 14 578 | -66,8 | 1,9 | 2,0 | 23,7 |
| 774 036 | Salzkotten, Stadt | . | . | . | . | . |
| 774 040 | Bad Wünnenberg, Stadt | 16 027 | -60,2 | 7,4 | 3,9 | 62,0 |
| 700 000 | Reg.-Bez. Detmold | 252 517 | -54,9 | 4,0 | 2,7 | 35,1 |
| | Kreisfreie Städte | | | | | |
| 911 000 | Bochum | 27 637 | -70,5 | 2,2 | 2,1 | 25,3 |
| 913 000 | Dortmund | 109 284 | -62,7 | 1,8 | 1,7 | 28,0 |
| 914 000 | Hagen | 14 856 | -56,3 | 3,2 | 3,0 | 32,9 |
| 915 000 | Hamm | 10 560 | -46,1 | 1,8 | 1,7 | 25,2 |
| 916 000 | Herne | 2 686 | -58,1 | 2,0 | 2,1 | 28,0 |
| 954 000 | Ennepe-Ruhr-Kreis | 13 979 | -63,3 | 3,2 | 2,2 | 30,9 |
| 954 004 | Breckerfeld, Stadt | 335 | -73,0 | 2,3 | 2,6 | 18,6 |
| 954 008 | Ennepetal, Stadt | . | . | . | . | . |
| 954 012 | Gevelsberg, Stadt | . | . | . | . | . |
| 954 016 | Hattingen, Stadt | 3 120 | -66,3 | 4,2 | 2,7 | 35,9 |
| 954 020 | Herdecke, Stadt | . | . | . | . | . |
| 954 024 | Schwelm, Stadt | 1 133 | -72,3 | 1,7 | 1,5 | 16,0 |
| 954 028 | Sprockhövel, Stadt | 1 588 | -63,1 | 2,3 | 1,6 | 24,3 |
| 954 032 | Wetter (Ruhr), Stadt | 678 | -51,6 | 1,7 | 2,7 | 22,1 |
| 954 036 | Witten, Stadt | 3 403 | -56,4 | 2,3 | 2,4 | 23,8 |
| 958 000 | Hochsauerlandkreis | 606 467 | -37,6 | 3,4 | 3,6 | 35,4 |
| 958 004 | Arnsberg, Stadt | 7 632 | -51,6 | 2,7 | 2,4 | 28,9 |
| 958 008 | Bestwig | 7 691 | -41,8 | 2,9 | 3,9 | 26,5 |
| 958 012 | Brilon, Stadt | 14 790 | -30,8 | 3,9 | 3,2 | 31,9 |
| 958 016 | Eslohe (Sauerland) | 2 694 | -30,6 | 4,0 | 3,4 | 34,4 |
| 958 020 | Hallenberg, Stadt | 8 731 | -58,8 | 2,5 | 2,7 | 33,5 |
| 958 024 | Marsberg, Stadt | 1 679 | -54,8 | 2,2 | 3,1 | 18,9 |
| 958 028 | Medebach, Stadt | 144 713 | -37,4 | 4,2 | 4,6 | 50,7 |
| 958 032 | Meschede, Stadt | 20 657 | -10,4 | 3,0 | 3,6 | 26,3 |
| 958 036 | Olsberg, Stadt | 16 888 | -44,6 | 2,6 | 2,4 | 23,6 |
| 958 040 | Schmallenberg, Stadt | 58 382 | -51,8 | 4,0 | 3,2 | 43,1 |
| 958 044 | Sundern (Sauerland), Stadt | 9 258 | -52,6 | 2,5 | 3,0 | 30,1 |
| 958 048 | Winterberg, Stadt | 313 352 | -32,9 | 3,4 | 3,6 | 32,0 |

Anmerkungen Seite 44

Noch: 3.1 Leistung der Beherbergungsstätten nach Verwaltungsbezirken

Januar bis November 2020

| Amtliche Schlüssel- nummer | Verwaltungsbezirk | Ankünfte | | | | Übernachtungen | |
|----------------------------------|----------------------------------|-------------------|---------------------------|------------------------|---------------------------|-------------------|---------------------------|
| | | aller Gäste | Veränderung ¹⁾ | ausländischer Gäste | Veränderung ¹⁾ | aller Gäste | Veränderung ¹⁾ |
| 962 000 | Märkischer Kreis | 100 184 | -47,9 | 8 439 | -57,6 | 210 770 | -44,4 |
| 962 004 | Altena, Stadt | 4 654 | -61,8 | 251 | -49,7 | 11 823 | -56,9 |
| 962 008 | Balve, Stadt | 8 894 | -49,9 | 804 | -45,2 | 25 599 | -35,0 |
| 962 012 | Halver, Stadt | . | . | . | . | . | . |
| 962 016 | Hemer, Stadt | 1 270 | -59,3 | 70 | -29,3 | 2 202 | -76,6 |
| 962 020 | Herscheid | . | . | . | . | . | . |
| 962 024 | Iserlohn, Stadt | 23 301 | -47,7 | 1 846 | -65,0 | 42 281 | -43,2 |
| 962 028 | Kierspe, Stadt | . | . | . | . | . | . |
| 962 032 | Lüdenscheid, Stadt | 25 497 | -44,6 | 3 332 | -58,7 | 45 459 | -42,7 |
| 962 036 | Meinerzhagen, Stadt | 8 877 | -53,0 | 251 | -75,1 | 21 350 | -51,1 |
| 962 040 | Menden (Sauerland), Stadt | 6 335 | -38,6 | 279 | -54,6 | 12 673 | -30,1 |
| 962 044 | Nachrodt-Wiblingwerde | . | . | . | . | . | . |
| 962 048 | Neuenrade, Stadt | 6 340 | -35,4 | 427 | -54,3 | 13 561 | -28,5 |
| 962 052 | Plettenberg, Stadt | 6 585 | -38,1 | 547 | -47,5 | 16 298 | -38,2 |
| 962 056 | Schalksmühle | - | - | - | - | - | - |
| 962 060 | Werdohl, Stadt | 1 351 | -40,7 | 117 | -38,1 | 5 048 | -24,1 |
| 966 000 | Kreis Olpe | 137 709 | -44,5 | 20 412 | -55,9 | 358 977 | -38,2 |
| 966 004 | Attendorn, Stadt | 35 262 | -43,3 | 3 454 | -61,0 | 77 600 | -36,9 |
| 966 008 | Drolshagen, Stadt | 16 841 | -19,9 | 1 429 | -48,7 | 49 790 | -10,9 |
| 966 012 | Finnentrop | 4 380 | -39,3 | 505 | -39,9 | 12 563 | -24,9 |
| 966 016 | Kirchhundem | 8 787 | -54,4 | 665 | -78,0 | 20 997 | -52,2 |
| 966 020 | Lenne, Stadt | 35 851 | -46,2 | 9 686 | -54,4 | 104 615 | -42,6 |
| 966 024 | Olpe, Stadt | 30 046 | -49,1 | 3 960 | -50,3 | 79 168 | -41,3 |
| 966 028 | Wenden | 6 542 | -49,1 | 713 | -53,9 | 14 244 | -42,2 |
| 970 000 | Kreis Siegen-Wittgenstein | 122 032 | -49,4 | 19 945 | -59,7 | 482 736 | -37,3 |
| 970 004 | Bad Berleburg, Stadt | 16 348 | -41,6 | 1 307 | -57,1 | 186 749 | -29,0 |
| 970 008 | Burbach | 7 442 | -47,7 | 438 | -67,9 | 46 037 | -36,7 |
| 970 012 | Erndtebrück | . | . | . | . | . | . |
| 970 016 | Freudenberg, Stadt | 8 190 | -43,8 | 1 056 | -62,0 | 13 683 | -43,7 |
| 970 020 | Hilchenbach, Stadt | 8 380 | -49,6 | 702 | -60,1 | 74 140 | -22,5 |
| 970 024 | Kreuztal, Stadt | . | . | . | . | . | . |
| 970 028 | Bad Laasphe, Stadt | 21 265 | -43,9 | 9 109 | -54,4 | 53 451 | -41,5 |
| 970 032 | Netphen, Stadt | 5 403 | -46,8 | 477 | -53,7 | 10 895 | -50,6 |
| 970 036 | Neunkirchen | . | . | . | . | . | . |
| 970 040 | Siegen, Stadt | 40 664 | -53,8 | 5 842 | -65,7 | 66 753 | -50,2 |
| 970 044 | Wilnsdorf | 9 060 | -56,9 | 495 | -58,1 | 18 118 | -59,2 |
| 974 000 | Kreis Soest | 237 524 | -42,7 | 14 367 | -57,5 | 1 101 087 | -28,6 |
| 974 004 | Anröchte | . | . | . | . | . | . |
| 974 008 | Bad Sassendorf | 50 718 | -32,3 | 1 158 | -70,3 | 394 210 | -13,7 |
| 974 012 | Ense | . | . | . | . | . | . |
| 974 016 | Erwitte, Stadt | 26 285 | -38,5 | 1 119 | -30,4 | 144 049 | -29,2 |
| 974 020 | Geseke, Stadt | 11 528 | -48,4 | 932 | -45,0 | 17 924 | -50,0 |
| 974 024 | Lippetal | 2 574 | -16,1 | 190 | -73,3 | 6 190 | -5,5 |
| 974 028 | Lippstadt, Stadt | 37 374 | -42,6 | 2 604 | -67,8 | 182 082 | -29,2 |
| 974 032 | Möhnesee | 34 415 | -45,0 | 1 523 | -33,9 | 145 011 | -34,7 |
| 974 036 | Rüthen, Stadt | 8 228 | -56,2 | 713 | -33,2 | 18 974 | -59,7 |
| 974 040 | Soest, Stadt | 39 398 | -45,8 | 3 910 | -53,9 | 72 832 | -46,4 |
| 974 044 | Warstein, Stadt | 10 141 | -46,3 | 1 350 | -61,5 | 66 045 | -32,4 |
| 974 048 | Wolver | . | . | . | . | . | . |
| 974 052 | Werl, Stadt | 11 363 | -53,5 | 703 | -65,6 | 18 324 | -54,0 |
| 974 056 | Wickede (Ruhr) | 2 720 | -39,1 | 25 | -54,5 | 28 911 | -6,8 |
| 978 000 | Kreis Unna | 97 824 | -51,3 | 9 549 | -63,0 | 220 199 | -45,6 |
| 978 004 | Bergkamen, Stadt | . | . | . | . | . | . |
| 978 008 | Bönen | - | - | - | - | - | - |
| 978 012 | Fröndenberg/Ruhr, Stadt | 6 244 | -41,3 | 392 | -61,5 | 9 087 | -40,7 |
| 978 016 | Holzwickede | . | . | . | . | . | . |
| 978 020 | Kamen, Stadt | 16 617 | -60,9 | 1 805 | -69,4 | 50 884 | -48,8 |
| 978 024 | Lünen, Stadt | 13 632 | -58,3 | 1 154 | -72,0 | 25 464 | -57,1 |
| 978 028 | Schwerte, Stadt | 12 370 | -59,3 | 303 | -65,7 | 19 359 | -62,2 |
| 978 032 | Selm, Stadt | 7 211 | -25,6 | 160 | -58,5 | 26 380 | -23,4 |
| 978 036 | Unna, Stadt | 11 296 | -56,3 | 975 | -67,9 | 24 186 | -50,7 |
| 978 040 | Werne, Stadt | 16 649 | -31,4 | 1 429 | -65,8 | 43 479 | -21,3 |
| 900 000 | Reg.-Bez. Arnsberg | 2 207 773 | -46,0 | 335 053 | -53,9 | 6 675 524 | -35,9 |
| | Nordrhein-Westfalen | 10 732 518 | -52,3 | 1 739 727 | -64,7 | 27 514 936 | -44,3 |

Anmerkungen Seite 44

Noch: 3.1 Leistung der Beherbergungsstätten nach Verwaltungsbezirken

Januar bis November 2020

| Amtliche Schlüsselnummer | Verwaltungsbezirk | Übernachtungen | | Mittlere Aufenthaltsdauer ²⁾ | | Mittlere Auslastung der angebotenen Betten ³⁾ |
|--------------------------|----------------------------------|---------------------|---------------------------|---|---------------------|--|
| | | ausländischer Gäste | Veränderung ¹⁾ | aller Gäste | ausländischer Gäste | |
| 962 000 | Märkischer Kreis | 27 579 | -42,8 | 2,1 | 3,3 | 19,4 |
| 962 004 | Altena, Stadt | 674 | -46,9 | 2,5 | 2,7 | 16,5 |
| 962 008 | Balve, Stadt | 8 840 | +9,5 | 2,9 | 11,0 | 24,3 |
| 962 012 | Halver, Stadt | . | . | . | . | . |
| 962 016 | Hemer, Stadt | 99 | -58,6 | 1,7 | 1,4 | 4,8 |
| 962 020 | Herscheid | . | . | . | . | . |
| 962 024 | Iserlohn, Stadt | 3 806 | -62,6 | 1,8 | 2,1 | 22,7 |
| 962 028 | Kierspe, Stadt | . | . | . | . | . |
| 962 032 | Lüdenscheid, Stadt | 6 801 | -57,8 | 1,8 | 2,0 | 19,9 |
| 962 036 | Meinerzhagen, Stadt | 791 | -75,6 | 2,4 | 3,2 | 17,0 |
| 962 040 | Menden (Sauerland), Stadt | 778 | -33,3 | 2,0 | 2,8 | 19,5 |
| 962 044 | Nachrodt-Wiblingwerde | . | . | . | . | . |
| 962 048 | Neuenrade, Stadt | 1 450 | -39,1 | 2,1 | 3,4 | 24,9 |
| 962 052 | Plettenberg, Stadt | 1 768 | -50,5 | 2,5 | 3,2 | 21,5 |
| 962 056 | Schalksmühle | - | - | - | - | - |
| 962 060 | Werdohl, Stadt | 739 | +53,6 | 3,7 | 6,3 | 18,4 |
| 966 000 | Kreis Olpe | 55 629 | -56,5 | 2,6 | 2,7 | 21,5 |
| 966 004 | Attendorf, Stadt | 9 285 | -58,4 | 2,2 | 2,7 | 19,4 |
| 966 008 | Drolshagen, Stadt | 3 283 | -55,9 | 3,0 | 2,3 | 21,6 |
| 966 012 | Finnentrop | 1 611 | -1,9 | 2,9 | 3,2 | 20,6 |
| 966 016 | Kirchhundem | 2 228 | -76,4 | 2,4 | 3,4 | 18,4 |
| 966 020 | Lennestadt, Stadt | 27 528 | -57,9 | 2,9 | 2,8 | 27,1 |
| 966 024 | Olpe, Stadt | 9 184 | -46,8 | 2,6 | 2,3 | 16,6 |
| 966 028 | Wenden | 2 510 | -42,2 | 2,2 | 3,5 | 16,2 |
| 970 000 | Kreis Siegen-Wittgenstein | 48 079 | -56,3 | 4,0 | 2,4 | 34,5 |
| 970 004 | Bad Berleburg, Stadt | 5 311 | -28,9 | 11,4 | 4,1 | 52,3 |
| 970 008 | Burbach | 1 885 | -55,3 | 6,2 | 4,3 | 31,2 |
| 970 012 | Erndtebrück | . | . | . | . | . |
| 970 016 | Freudenberg, Stadt | 1 624 | -64,2 | 1,7 | 1,5 | 19,2 |
| 970 020 | Hilchenbach, Stadt | 1 783 | -64,5 | 8,8 | 2,5 | 44,7 |
| 970 024 | Kreuztal, Stadt | . | . | . | . | . |
| 970 028 | Bad Laasphe, Stadt | 24 959 | -54,2 | 2,5 | 2,7 | 38,5 |
| 970 032 | Netphen, Stadt | 1 107 | -54,3 | 2,0 | 2,3 | 17,3 |
| 970 036 | Neunkirchen | . | . | . | . | . |
| 970 040 | Siegen, Stadt | 8 965 | -65,5 | 1,6 | 1,5 | 23,8 |
| 970 044 | Wilnsdorf | 885 | -57,0 | 2,0 | 1,8 | 15,8 |
| 974 000 | Kreis Soest | 43 658 | -51,2 | 4,6 | 3,0 | 39,1 |
| 974 004 | Anröchte | . | . | . | . | . |
| 974 008 | Bad Sassendorf | 2 597 | -73,5 | 7,8 | 2,2 | 60,3 |
| 974 012 | Ense | . | . | . | . | . |
| 974 016 | Erwitte, Stadt | 3 303 | -12,0 | 5,5 | 3,0 | 51,8 |
| 974 020 | Geseke, Stadt | 1 397 | -54,0 | 1,6 | 1,5 | 5,8 |
| 974 024 | Lippetal | 397 | -68,1 | 2,4 | 2,1 | 14,6 |
| 974 028 | Lippstadt, Stadt | 5 613 | -68,0 | 4,9 | 2,2 | 42,2 |
| 974 032 | Möhnesee | 3 801 | -41,1 | 4,2 | 2,5 | 35,3 |
| 974 036 | Rüthen, Stadt | 1 863 | -20,1 | 2,3 | 2,6 | 23,0 |
| 974 040 | Soest, Stadt | 10 385 | -55,6 | 1,8 | 2,7 | 24,8 |
| 974 044 | Warstein, Stadt | 11 903 | -19,7 | 6,5 | 8,8 | 38,1 |
| 974 048 | Welver | . | . | . | . | . |
| 974 052 | Werl, Stadt | 1 864 | -63,7 | 1,6 | 2,7 | 24,8 |
| 974 056 | Wickede (Ruhr) | 109 | +5,8 | 10,6 | 4,4 | 67,4 |
| 978 000 | Kreis Unna | 15 836 | -66,5 | 2,3 | 1,7 | 20,7 |
| 978 004 | Bergkamen, Stadt | . | . | . | . | . |
| 978 008 | Bönen | - | - | - | - | - |
| 978 012 | Fröndenberg/Ruhr, Stadt | 730 | -63,4 | 1,5 | 1,9 | 17,6 |
| 978 016 | Holzwickede | . | . | . | . | . |
| 978 020 | Kamen, Stadt | 3 439 | -67,2 | 3,1 | 1,9 | 31,6 |
| 978 024 | Lünen, Stadt | 1 713 | -78,5 | 1,9 | 1,5 | 14,0 |
| 978 028 | Schwerte, Stadt | 457 | -68,4 | 1,6 | 1,5 | 18,7 |
| 978 032 | Selm, Stadt | 280 | -65,7 | 3,7 | 1,8 | 11,2 |
| 978 036 | Unna, Stadt | 1 913 | -66,2 | 2,1 | 2,0 | 16,0 |
| 978 040 | Werne, Stadt | 3 385 | -61,9 | 2,6 | 2,4 | 33,3 |
| 900 000 | Reg.-Bez. Arnsberg | 976 250 | -48,1 | 3,0 | 2,9 | 31,5 |
| | Nordrhein-Westfalen | 4 028 004 | -60,6 | 2,6 | 2,3 | 28,1 |

Anmerkungen Seite 44

3.2 Leistung der Beherbergungsstätten nach Gemeindegruppen und Betriebsarten

Januar bis November 2020

| Gemeindegruppe Betriebsart | Ankünfte | | | | Übernachtungen | |
|--|------------------|---------------------------|---------------------|---------------------------|------------------|---------------------------|
| | aller Gäste | Veränderung ¹⁾ | ausländischer Gäste | Veränderung ¹⁾ | aller Gäste | Veränderung ¹⁾ |
| Mineral-, Moor-, Sole- und Thermalbäder | 632 116 | -47,0 | 79 207 | -60,5 | 3 440 370 | -31,4 |
| Hotels | 326 229 | -50,5 | 53 305 | -61,4 | 629 031 | -48,0 |
| Gasthöfe | 1 630 | +6,7 | 64 | -23,8 | 5 154 | -5,5 |
| Pensionen | 37 225 | -34,4 | 1 856 | -39,1 | 146 849 | -39,0 |
| Hotels garnis | 87 528 | -55,9 | 18 342 | -60,1 | 186 188 | -52,0 |
| Erholungs-, Ferien-, Schulungsheime | 33 686 | -47,3 | 580 | -69,1 | 109 968 | -43,7 |
| Ferienhäuser, -wohnungen, -zentren | 4 039 | -26,8 | 548 | -19,2 | 36 212 | -13,5 |
| Hütten, Jugendherbergen u. Ä. | 7 247 | -73,8 | 1 057 | -66,9 | 15 252 | -77,1 |
| Vorsorge- und Reha-Kliniken | 96 010 | -23,2 | 100 | -21,3 | 2 215 923 | -19,3 |
| Campingplätze | 38 522 | -29,2 | 3 355 | -57,1 | 95 793 | -23,6 |
| Heilklimatische Kurorte | 267 952 | -32,9 | 88 865 | -34,6 | 998 692 | -27,5 |
| Hotels | 115 805 | -35,5 | 36 608 | -42,9 | 271 181 | -34,0 |
| Gasthöfe | . | . | . | . | . | . |
| Pensionen | . | . | . | . | . | . |
| Hotels garnis | . | . | . | . | . | . |
| Erholungs-, Ferien-, Schulungsheime | 15 160 | -61,3 | 1 721 | -43,3 | 51 339 | -57,7 |
| Ferienhäuser, -wohnungen, -zentren | 87 872 | -22,3 | 41 565 | -25,2 | 415 825 | -18,9 |
| Hütten, Jugendherbergen u. Ä. | 2 509 | -72,6 | 95 | -91,6 | 5 396 | -78,6 |
| Vorsorge- und Reha-Kliniken | . | . | . | . | . | . |
| Campingplätze | 13 362 | +14,0 | 2 215 | -13,2 | 30 123 | -11,1 |
| Kneippkurorte | 102 205 | -43,9 | 9 510 | -56,4 | 279 955 | -37,3 |
| Hotels | 32 647 | -46,8 | 3 955 | -60,7 | 63 997 | -40,8 |
| Gasthöfe | . | . | . | . | . | . |
| Pensionen | . | . | . | . | . | . |
| Hotels garnis | . | . | . | . | . | . |
| Erholungs-, Ferien-, Schulungsheime | 4 001 | -75,6 | - | -100,0 | 11 154 | -74,4 |
| Ferienhäuser, -wohnungen, -zentren | 6 406 | -25,6 | 1 263 | -59,5 | 31 956 | -18,0 |
| Hütten, Jugendherbergen u. Ä. | 11 628 | -62,1 | 422 | -52,6 | 26 616 | -58,9 |
| Vorsorge- und Reha-Kliniken | . | . | . | . | . | . |
| Campingplätze | 21 855 | -1,1 | 2 731 | -45,6 | 58 722 | -0,3 |
| Kneippheilbäder | 270 199 | -35,6 | 46 201 | -51,7 | 1 139 365 | -28,3 |
| Hotels | 155 799 | -38,3 | 34 564 | -54,7 | 394 807 | -39,7 |
| Gasthöfe | 19 186 | -32,7 | 2 971 | -41,3 | 54 933 | -26,1 |
| Pensionen | 10 300 | -31,9 | 2 272 | -39,1 | 32 831 | -26,4 |
| Hotels garnis | 13 542 | -24,8 | 1 597 | -35,6 | 26 307 | -21,5 |
| Erholungs-, Ferien-, Schulungsheime | 12 502 | -52,8 | 6 | - | 63 448 | -30,2 |
| Ferienhäuser, -wohnungen, -zentren | 28 414 | -23,7 | 2 735 | -34,6 | 140 413 | -12,5 |
| Hütten, Jugendherbergen u. Ä. | 7 843 | -46,3 | 204 | -50,5 | 18 726 | -40,3 |
| Vorsorge- und Reha-Kliniken | 9 750 | -29,3 | 13 | -93,5 | 372 371 | -21,0 |
| Campingplätze | 12 863 | -4,0 | 1 839 | -42,7 | 35 529 | +24,3 |
| Heilbäder zusammen | 1 272 472 | -42,0 | 223 783 | -50,7 | 5 858 382 | -30,5 |
| Hotels | 630 480 | -45,3 | 128 432 | -55,5 | 1 359 016 | -43,0 |
| Gasthöfe | 34 372 | -31,1 | 4 878 | -43,1 | 93 269 | -21,9 |
| Pensionen | 64 473 | -30,4 | 8 251 | -33,2 | 223 746 | -34,0 |
| Hotels garnis | 122 169 | -52,3 | 21 773 | -57,8 | 254 802 | -50,0 |
| Erholungs-, Ferien-, Schulungsheime | 65 349 | -55,2 | 2 307 | -54,7 | 235 909 | -47,7 |
| Ferienhäuser, -wohnungen, -zentren | 126 731 | -23,0 | 46 111 | -27,5 | 624 406 | -17,2 |
| Hütten, Jugendherbergen u. Ä. | 29 227 | -64,4 | 1 778 | -68,4 | 65 990 | -64,9 |
| Vorsorge- und Reha-Kliniken | 113 069 | -23,7 | 113 | -65,5 | 2 781 077 | -19,2 |
| Campingplätze | 86 602 | -14,8 | 10 140 | -45,5 | 220 167 | -10,7 |

Anmerkungen Seite 44

Noch: 3.2 Leistung der Beherbergungsstätten nach Gemeindegruppen und Betriebsarten

Januar bis November 2020

| Gemeindegruppe Betriebsart | Übernachtungen | | Mittlere Aufenthaltsdauer ²⁾ | | Mittlere Auslastung der angebotenen Betten ³⁾ |
|--|------------------------|---------------------------|---|------------------------|--|
| | ausländischer Gäste | Veränderung ¹⁾ | aller Gäste | ausländischer Gäste | |
| Mineral-, Moor-, Sole- und Thermalbäder | 167 842 | -57,3 | 5,4 | 2,1 | 45,9 |
| Hotels | 92 822 | -60,0 | 1,9 | 1,7 | 27,5 |
| Gasthöfe | 192 | -49,6 | 3,2 | 3,0 | 23,5 |
| Pensionen | 7 719 | -25,2 | 3,9 | 4,2 | 28,0 |
| Hotels garnis | 44 306 | -57,5 | 2,1 | 2,4 | 23,6 |
| Erholungs-, Ferien-, Schulungsheime | 3 136 | -66,7 | 3,3 | 5,4 | 23,6 |
| Ferienhäuser, -wohnungen, -zentren | 9 908 | -2,3 | 9,0 | 18,1 | 29,8 |
| Hütten, Jugendherbergen u. Ä. | 1 831 | -80,4 | 2,1 | 1,7 | 15,7 |
| Vorsorge- und Reha-Kliniken | 1 997 | -9,2 | 23,1 | 20,0 | 74,5 |
| Campingplätze | 5 931 | -59,2 | 2,5 | 1,8 | . |
| Heilklimatische Kurorte | 324 805 | -32,8 | 3,7 | 3,7 | 32,6 |
| Hotels | 95 503 | -42,5 | 2,3 | 2,6 | 30,5 |
| Gasthöfe | . | . | . | . | . |
| Pensionen | . | . | . | . | . |
| Hotels garnis | . | . | . | . | . |
| Erholungs-, Ferien-, Schulungsheime | 6 679 | -42,1 | 3,4 | 3,9 | 21,4 |
| Ferienhäuser, -wohnungen, -zentren | 198 629 | -26,1 | 4,7 | 4,8 | 33,4 |
| Hütten, Jugendherbergen u. Ä. | 207 | -93,9 | 2,2 | 2,2 | 5,5 |
| Vorsorge- und Reha-Kliniken | . | . | . | . | . |
| Campingplätze | 5 386 | -24,4 | 2,3 | 2,4 | . |
| Kneippkurorte | 30 400 | -48,0 | 2,7 | 3,2 | 24,6 |
| Hotels | 13 516 | -35,3 | 2,0 | 3,4 | 23,2 |
| Gasthöfe | . | . | . | . | . |
| Pensionen | . | . | . | . | . |
| Hotels garnis | . | . | . | . | . |
| Erholungs-, Ferien-, Schulungsheime | - | -100,0 | 2,8 | - | 12,8 |
| Ferienhäuser, -wohnungen, -zentren | 6 326 | -60,4 | 5,0 | 5,0 | 20,1 |
| Hütten, Jugendherbergen u. Ä. | 913 | -58,2 | 2,3 | 2,2 | 21,0 |
| Vorsorge- und Reha-Kliniken | . | . | . | . | . |
| Campingplätze | 7 445 | -43,7 | 2,7 | 2,7 | . |
| Kneippheilbäder | 140 024 | -50,1 | 4,2 | 3,0 | 39,6 |
| Hotels | 100 713 | -55,4 | 2,5 | 2,9 | 38,4 |
| Gasthöfe | 8 166 | -37,3 | 2,9 | 2,7 | 25,5 |
| Pensionen | 6 981 | -33,5 | 3,2 | 3,1 | 22,5 |
| Hotels garnis | 3 510 | -28,5 | 1,9 | 2,2 | 29,3 |
| Erholungs-, Ferien-, Schulungsheime | 66 | +340,0 | 5,1 | 11,0 | 24,6 |
| Ferienhäuser, -wohnungen, -zentren | 13 509 | -20,7 | 4,9 | 4,9 | 34,1 |
| Hütten, Jugendherbergen u. Ä. | 930 | -3,4 | 2,4 | 4,6 | 17,7 |
| Vorsorge- und Reha-Kliniken | 246 | -58,9 | 38,2 | 18,9 | 70,3 |
| Campingplätze | 5 903 | -25,3 | 2,8 | 3,2 | . |
| Heilbäder zusammen | 663 071 | -45,4 | 4,6 | 3,0 | 40,4 |
| Hotels | 302 554 | -53,1 | 2,2 | 2,4 | 30,3 |
| Gasthöfe | 13 479 | -41,5 | 2,7 | 2,8 | 26,2 |
| Pensionen | 26 138 | -25,3 | 3,5 | 3,2 | 27,0 |
| Hotels garnis | 51 858 | -55,5 | 2,1 | 2,4 | 23,5 |
| Erholungs-, Ferien-, Schulungsheime | 9 881 | -55,3 | 3,6 | 4,3 | 22,4 |
| Ferienhäuser, -wohnungen, -zentren | 228 372 | -26,8 | 4,9 | 5,0 | 32,2 |
| Hütten, Jugendherbergen u. Ä. | 3 881 | -75,6 | 2,3 | 2,2 | 15,4 |
| Vorsorge- und Reha-Kliniken | 2 243 | -19,8 | 24,6 | 19,8 | 73,8 |
| Campingplätze | 24 665 | -42,3 | 2,5 | 2,4 | . |

Anmerkungen Seite 44

Noch: 3.2 Leistung der Beherbergungsstätten nach Gemeindegruppen und Betriebsarten

Januar bis November 2020

| Gemeindegruppe Betriebsart | Ankünfte | | | | Übernachtungen | |
|--|-------------------|---------------------------|---------------------|---------------------------|-------------------|---------------------------|
| | aller Gäste | Veränderung ¹⁾ | ausländischer Gäste | Veränderung ¹⁾ | aller Gäste | Veränderung ¹⁾ |
| Luftkurorte | 356 303 | -39,2 | 53 749 | -51,6 | 1 056 566 | -33,3 |
| Hotels | 133 507 | -40,9 | 27 009 | -54,2 | 282 757 | -38,5 |
| Gasthöfe | 20 650 | -28,4 | 2 195 | -43,7 | 40 345 | -23,2 |
| Pensionen | 21 765 | -31,3 | 1 272 | -44,8 | 65 397 | -25,8 |
| Hotels garnis | . | . | . | . | . | . |
| Erholungs-, Ferien-, Schulungsheime | 38 667 | -48,1 | 163 | -70,7 | 121 815 | -46,8 |
| Ferienhäuser, -wohnungen, -zentren | 48 971 | -27,6 | 14 215 | -50,2 | 230 148 | -19,9 |
| Hütten, Jugendherbergen u. Ä. | 31 628 | -64,3 | 887 | -73,7 | 74 636 | -62,5 |
| Vorsorge- und Reha-Kliniken | . | . | . | . | . | . |
| Campingplätze | 48 522 | -6,2 | 6 500 | -37,5 | 110 592 | -4,3 |
| Erholungsorte | 461 831 | -45,7 | 59 985 | -53,0 | 1 313 565 | -41,5 |
| Hotels | 179 607 | -42,9 | 27 493 | -56,8 | 343 295 | -42,8 |
| Gasthöfe | 11 413 | -39,6 | 1 220 | -57,5 | 24 703 | -34,6 |
| Pensionen | 11 767 | -41,4 | 924 | -40,7 | 42 864 | -33,6 |
| Hotels garnis | . | . | . | . | . | . |
| Erholungs-, Ferien-, Schulungsheime | 48 811 | -66,2 | 2 311 | -76,9 | 149 055 | -60,4 |
| Ferienhäuser, -wohnungen, -zentren | 39 603 | -22,5 | 10 869 | -45,1 | 201 055 | -13,9 |
| Hütten, Jugendherbergen u. Ä. | 39 072 | -73,3 | 1 292 | -74,2 | 89 302 | -73,4 |
| Vorsorge- und Reha-Kliniken | . | . | . | . | . | . |
| Campingplätze | 102 754 | -5,5 | 13 392 | -26,7 | 280 352 | -1,7 |
| Sonstige Gemeinden | 8 641 912 | -54,2 | 1 402 210 | -66,9 | 19 286 423 | -48,1 |
| Hotels | 5 002 865 | -55,4 | 917 539 | -67,7 | 8 823 977 | -52,4 |
| Gasthöfe | 100 644 | -42,9 | 8 330 | -54,4 | 231 459 | -34,5 |
| Pensionen | 80 818 | -41,5 | 9 942 | -57,2 | 277 184 | -34,0 |
| Hotels garnis | 2 189 919 | -54,4 | 366 041 | -67,3 | 4 115 195 | -52,2 |
| Erholungs-, Ferien-, Schulungsheime | 420 502 | -58,0 | 6 907 | -71,6 | 1 692 239 | -50,7 |
| Ferienhäuser, -wohnungen, -zentren | 195 752 | -29,2 | 38 281 | -38,3 | 903 249 | -22,3 |
| Hütten, Jugendherbergen u. Ä. | 198 513 | -70,3 | 20 669 | -73,5 | 456 416 | -68,8 |
| Vorsorge- und Reha-Kliniken | 55 135 | -16,6 | 137 | -42,7 | 1 609 052 | -14,9 |
| Campingplätze | 397 764 | -21,7 | 34 364 | -52,7 | 1 177 652 | -9,4 |
| Nordrhein-Westfalen | 10 732 518 | -52,3 | 1 739 727 | -64,7 | 27 514 936 | -44,3 |
| Hotels | 5 946 459 | -53,9 | 1 100 473 | -66,1 | 10 809 045 | -50,8 |
| Gasthöfe | 167 079 | -39,0 | 16 623 | -50,5 | 389 776 | -30,8 |
| Pensionen | 178 823 | -36,8 | 20 389 | -48,3 | 609 191 | -33,2 |
| Hotels garnis | 2 344 024 | -54,1 | 391 803 | -66,8 | 4 441 217 | -51,7 |
| Erholungs-, Ferien-, Schulungsheime | 573 329 | -58,0 | 11 688 | -70,8 | 2 199 018 | -51,0 |
| Ferienhäuser, -wohnungen, -zentren | 411 057 | -26,5 | 109 476 | -37,1 | 1 958 858 | -19,6 |
| Hütten, Jugendherbergen u. Ä. | 298 440 | -69,7 | 24 626 | -73,2 | 686 344 | -68,6 |
| Vorsorge- und Reha-Kliniken | 177 665 | -22,4 | 253 | -56,5 | 4 632 724 | -18,8 |
| Campingplätze | 635 642 | -17,5 | 64 396 | -46,3 | 1 788 763 | -8,2 |

Anmerkungen Seite 44

Noch: 3.2 Leistung der Beherbergungsstätten nach Gemeindegruppen und Betriebsarten

Januar bis November 2020

| Gemeindegruppe Betriebsart | Übernachtungen | | Mittlere Aufenthaltsdauer ²⁾ | | Mittlere Auslastung der angebotenen Betten ³⁾ |
|--|------------------------|---------------------------|---|------------------------|--|
| | ausländischer Gäste | Veränderung ¹⁾ | aller Gäste | ausländischer Gäste | |
| Luftkurorte | 163 838 | -50,7 | 3,0 | 3,0 | 29,1 |
| Hotels | 61 233 | -56,3 | 2,1 | 2,3 | 27,8 |
| Gasthöfe | 4 548 | -41,3 | 2,0 | 2,1 | 21,6 |
| Pensionen | 3 765 | -51,9 | 3,0 | 3,0 | 31,3 |
| Hotels garnis | . | . | . | . | . |
| Erholungs-, Ferien-, Schulungsheime | 446 | -71,4 | 3,2 | 2,7 | 24,1 |
| Ferienhäuser, -wohnungen, -zentren | 75 188 | -46,1 | 4,7 | 5,3 | 33,6 |
| Hütten, Jugendherbergen u. Ä. | 2 807 | -54,4 | 2,4 | 3,2 | 19,9 |
| Vorsorge- und Reha-Kliniken | . | . | . | . | . |
| Campingplätze | 12 776 | -46,5 | 2,3 | 2,0 | . |
| Erholungsorte | 200 797 | -45,6 | 2,8 | 3,3 | 25,1 |
| Hotels | 58 254 | -57,2 | 1,9 | 2,1 | 23,6 |
| Gasthöfe | 2 620 | -57,1 | 2,2 | 2,1 | 17,8 |
| Pensionen | 6 656 | +11,1 | 3,6 | 7,2 | 23,8 |
| Hotels garnis | . | . | . | . | . |
| Erholungs-, Ferien-, Schulungsheime | 3 426 | -78,3 | 3,1 | 1,5 | 20,2 |
| Ferienhäuser, -wohnungen, -zentren | 79 278 | -36,5 | 5,1 | 7,3 | 28,8 |
| Hütten, Jugendherbergen u. Ä. | 6 143 | -63,7 | 2,3 | 4,8 | 17,2 |
| Vorsorge- und Reha-Kliniken | . | . | . | . | . |
| Campingplätze | 33 361 | -31,2 | 2,7 | 2,5 | . |
| Sonstige Gemeinden | 3 000 298 | -63,9 | 2,2 | 2,1 | 25,8 |
| Hotels | 1 714 001 | -66,3 | 1,8 | 1,9 | 23,3 |
| Gasthöfe | 30 906 | -35,1 | 2,3 | 3,7 | 18,2 |
| Pensionen | 57 731 | -36,5 | 3,4 | 5,8 | 25,9 |
| Hotels garnis | 770 333 | -66,4 | 1,9 | 2,1 | 25,4 |
| Erholungs-, Ferien-, Schulungsheime | 47 563 | -50,4 | 4,0 | 6,9 | 22,7 |
| Ferienhäuser, -wohnungen, -zentren | 229 630 | -32,0 | 4,6 | 6,0 | 41,6 |
| Hütten, Jugendherbergen u. Ä. | 50 176 | -71,1 | 2,3 | 2,4 | 18,8 |
| Vorsorge- und Reha-Kliniken | 7 245 | -42,0 | 29,2 | 52,9 | 84,0 |
| Campingplätze | 92 713 | -49,4 | 3,0 | 2,7 | . |
| Nordrhein-Westfalen | 4 028 004 | -60,6 | 2,6 | 2,3 | 28,1 |
| Hotels | 2 136 042 | -64,4 | 1,8 | 1,9 | 24,2 |
| Gasthöfe | 51 553 | -39,0 | 2,3 | 3,1 | 19,9 |
| Pensionen | 94 290 | -32,5 | 3,4 | 4,6 | 26,6 |
| Hotels garnis | 836 237 | -65,6 | 1,9 | 2,1 | 25,3 |
| Erholungs-, Ferien-, Schulungsheime | 61 316 | -54,7 | 3,8 | 5,2 | 22,5 |
| Ferienhäuser, -wohnungen, -zentren | 612 468 | -33,0 | 4,8 | 5,6 | 35,7 |
| Hütten, Jugendherbergen u. Ä. | 63 007 | -70,3 | 2,3 | 2,6 | 18,3 |
| Vorsorge- und Reha-Kliniken | 9 576 | -39,2 | 26,1 | 37,8 | 76,1 |
| Campingplätze | 163 515 | -45,2 | 2,8 | 2,5 | . |

Anmerkungen Seite 44

3.3 Leistung der Beherbergungsstätten nach Reisegebieten und Betriebsarten

Januar bis November 2020

| Reisegebiet Betriebsart | Ankünfte | | | | Übernachtungen | |
|-------------------------------------|------------------|---------------------------|------------------------|---------------------------|------------------|---------------------------|
| | aller Gäste | Veränderung ¹⁾ | ausländischer Gäste | Veränderung ¹⁾ | aller Gäste | Veränderung ¹⁾ |
| Eifel und Region Aachen | 702 458 | -44,9 | 147 732 | -53,9 | 1 769 276 | -39,9 |
| Hotels | 279 105 | -47,6 | 69 711 | -58,3 | 507 380 | -44,6 |
| Gasthöfe | 13 652 | -31,0 | 2 329 | -41,9 | 29 084 | -20,3 |
| Pensionen | 8 568 | -13,7 | 1 649 | -32,9 | 23 753 | -6,9 |
| Hotels garnis | 143 342 | -48,5 | 28 588 | -53,8 | 281 424 | -46,2 |
| Erholungs-, Ferien-, Schulungsheime | 44 757 | -56,3 | 1 296 | -30,8 | 152 695 | -48,1 |
| Ferienhäuser, -wohnungen, -zentren | . | . | . | . | . | . |
| Hütten, Jugendherbergen u. Ä. | . | . | . | . | . | . |
| Vorsorge- und Reha-Kliniken | . | . | . | . | . | . |
| Campingplätze | . | . | . | . | . | . |
| Niederrhein | 1 071 582 | -49,5 | 169 051 | -59,9 | 2 505 020 | -41,8 |
| Hotels | 612 442 | -50,4 | 120 761 | -59,9 | 1 061 236 | -47,2 |
| Gasthöfe | 21 203 | -47,0 | 1 938 | -71,6 | 54 053 | -32,6 |
| Pensionen | 18 307 | -36,6 | 1 677 | -25,3 | 47 966 | -40,8 |
| Hotels garnis | . | . | . | . | . | . |
| Erholungs-, Ferien-, Schulungsheime | 50 386 | -63,6 | 2 489 | -78,0 | 158 875 | -56,4 |
| Ferienhäuser, -wohnungen, -zentren | 19 244 | -35,3 | 2 025 | -53,4 | 93 524 | -19,5 |
| Hütten, Jugendherbergen u. Ä. | 43 324 | -68,5 | 1 565 | -77,2 | 100 188 | -66,8 |
| Vorsorge- und Reha-Kliniken | 10 598 | -9,7 | 39 | -50,0 | 320 517 | -10,5 |
| Campingplätze | . | . | . | . | . | . |
| Münsterland | 907 083 | -44,5 | 78 258 | -57,0 | 2 324 006 | -38,1 |
| Hotels | 506 225 | -45,4 | 50 199 | -56,9 | 945 466 | -39,4 |
| Gasthöfe | 16 675 | -44,8 | 2 065 | -40,1 | 34 579 | -34,9 |
| Pensionen | . | . | . | . | . | . |
| Hotels garnis | . | . | . | . | . | . |
| Erholungs-, Ferien-, Schulungsheime | . | . | . | . | . | . |
| Ferienhäuser, -wohnungen, -zentren | 25 173 | -21,1 | 2 200 | -26,1 | 117 900 | -16,0 |
| Hütten, Jugendherbergen u. Ä. | 26 763 | -65,4 | 953 | -73,0 | 56 324 | -66,8 |
| Vorsorge- und Reha-Kliniken | 7 077 | -12,3 | 1 | x | 162 200 | -10,8 |
| Campingplätze | 94 320 | -7,4 | 7 676 | -55,0 | 290 391 | +0,3 |
| Teutoburger Wald | 1 091 572 | -45,8 | 92 799 | -60,2 | 4 321 016 | -34,2 |
| Hotels | 575 545 | -48,5 | 61 667 | -61,6 | 1 154 087 | -44,3 |
| Gasthöfe | 23 009 | -44,2 | 1 066 | -50,1 | 48 899 | -34,2 |
| Pensionen | 49 063 | -34,5 | 2 028 | -48,1 | 167 256 | -38,7 |
| Hotels garnis | 140 588 | -52,6 | 16 971 | -61,6 | 267 475 | -49,0 |
| Erholungs-, Ferien-, Schulungsheime | 66 812 | -54,4 | 803 | -67,9 | 203 474 | -51,4 |
| Ferienhäuser, -wohnungen, -zentren | 15 493 | -37,5 | 2 177 | -29,8 | 100 359 | -25,8 |
| Hütten, Jugendherbergen u. Ä. | 23 850 | -72,8 | 747 | -74,4 | 63 870 | -70,3 |
| Vorsorge- und Reha-Kliniken | 80 876 | -25,8 | 70 | +27,3 | 1 963 390 | -21,6 |
| Campingplätze | 116 336 | -1,1 | 7 270 | -46,9 | 352 206 | +3,4 |
| Sauerland | 1 278 199 | -37,6 | 210 705 | -44,8 | 4 428 931 | -29,6 |
| Hotels | 565 938 | -39,9 | 98 780 | -52,5 | 1 241 004 | -37,8 |
| Gasthöfe | 66 290 | -27,6 | 7 315 | -44,8 | 159 397 | -22,9 |
| Pensionen | 59 414 | -32,2 | 8 094 | -36,4 | 194 682 | -28,8 |
| Hotels garnis | . | . | . | . | . | . |
| Erholungs-, Ferien-, Schulungsheime | 87 847 | -56,8 | 2 184 | -55,8 | 297 205 | -50,3 |
| Ferienhäuser, -wohnungen, -zentren | 265 343 | -26,7 | 76 649 | -30,8 | 1 193 149 | -20,5 |
| Hütten, Jugendherbergen u. Ä. | . | . | . | . | . | . |
| Vorsorge- und Reha-Kliniken | 30 218 | -16,0 | 6 | +200,0 | 782 216 | -14,5 |
| Campingplätze | . | . | . | . | . | . |
| Siegerland-Wittgenstein | 122 032 | -49,4 | 19 945 | -59,7 | 482 736 | -37,3 |
| Hotels | 83 598 | -49,4 | 17 778 | -60,1 | 154 600 | -48,0 |
| Gasthöfe | 5 492 | -42,3 | 432 | -40,4 | 11 444 | -39,0 |
| Pensionen | 2 861 | -35,2 | 230 | -46,1 | 11 496 | -34,0 |
| Hotels garnis | 11 401 | -35,9 | 929 | -56,7 | 49 692 | -23,0 |
| Erholungs-, Ferien-, Schulungsheime | 9 630 | -68,5 | 199 | -71,7 | 27 553 | -66,5 |
| Ferienhäuser, -wohnungen, -zentren | . | . | . | . | . | . |
| Hütten, Jugendherbergen u. Ä. | . | . | . | . | . | . |
| Vorsorge- und Reha-Kliniken | 6 246 | -27,3 | 7 | -22,2 | 218 296 | -21,0 |
| Campingplätze | . | . | . | . | . | . |

Anmerkungen Seite 44

Noch: 3.3 Leistung der Beherbergungsstätten nach Reisegebieten und Betriebsarten

Januar bis November 2020

| Reisegebiet Betriebsart | Übernachtungen | | Mittlere Aufenthaltsdauer ²⁾ | | Mittlere Auslastung der angebotenen Betten ³⁾ |
|-------------------------------------|------------------------|---------------------------|---|------------------------|--|
| | ausländischer Gäste | Veränderung ¹⁾ | aller Gäste | ausländischer Gäste | |
| Eifel und Region Aachen | 375 062 | -50,8 | 2,5 | 2,5 | 26,1 |
| Hotels | 123 665 | -57,1 | 1,8 | 1,8 | 26,6 |
| Gasthöfe | 5 012 | -31,9 | 2,1 | 2,2 | 21,5 |
| Pensionen | 4 988 | -22,5 | 2,8 | 3,0 | 22,5 |
| Hotels garnis | 62 751 | -52,2 | 2,0 | 2,2 | 25,8 |
| Erholungs-, Ferien-, Schulungsheime | 2 546 | -54,6 | 3,4 | 2,0 | 19,2 |
| Ferienhäuser, -wohnungen, -zentren | . | . | . | . | . |
| Hütten, Jugendherbergen u. Ä. | . | . | . | . | . |
| Vorsorge- und Reha-Kliniken | . | . | . | . | . |
| Campingplätze | . | . | . | . | . |
| Niederrhein | 352 895 | -56,3 | 2,3 | 2,1 | 26,0 |
| Hotels | 218 380 | -57,7 | 1,7 | 1,8 | 22,3 |
| Gasthöfe | 7 258 | -54,6 | 2,5 | 3,7 | 21,9 |
| Pensionen | 6 066 | -15,1 | 2,6 | 3,6 | 25,7 |
| Hotels garnis | . | . | . | . | . |
| Erholungs-, Ferien-, Schulungsheime | 3 856 | -80,3 | 3,2 | 1,5 | 23,4 |
| Ferienhäuser, -wohnungen, -zentren | 21 367 | -30,1 | 4,9 | 10,6 | 31,3 |
| Hütten, Jugendherbergen u. Ä. | 5 058 | -68,0 | 2,3 | 3,2 | 21,9 |
| Vorsorge- und Reha-Kliniken | 2 282 | -60,1 | 30,2 | 58,5 | 88,7 |
| Campingplätze | . | . | . | . | . |
| Münsterland | 216 416 | -45,5 | 2,6 | 2,8 | 25,9 |
| Hotels | 126 693 | -43,6 | 1,9 | 2,5 | 25,3 |
| Gasthöfe | 4 250 | -35,1 | 2,1 | 2,1 | 16,7 |
| Pensionen | . | . | . | . | . |
| Hotels garnis | . | . | . | . | . |
| Erholungs-, Ferien-, Schulungsheime | . | . | . | . | . |
| Ferienhäuser, -wohnungen, -zentren | 23 101 | -19,5 | 4,7 | 10,5 | 34,3 |
| Hütten, Jugendherbergen u. Ä. | 3 472 | -57,0 | 2,1 | 3,6 | 22,6 |
| Vorsorge- und Reha-Kliniken | 21 | x | 22,9 | 21,0 | 81,4 |
| Campingplätze | 20 147 | -54,3 | 3,1 | 2,6 | . |
| Teutoburger Wald | 252 517 | -54,9 | 4,0 | 2,7 | 35,1 |
| Hotels | 133 949 | -59,1 | 2,0 | 2,2 | 25,4 |
| Gasthöfe | 5 237 | -17,7 | 2,1 | 4,9 | 16,5 |
| Pensionen | 9 169 | -49,1 | 3,4 | 4,5 | 23,2 |
| Hotels garnis | 36 997 | -61,4 | 1,9 | 2,2 | 23,4 |
| Erholungs-, Ferien-, Schulungsheime | 3 621 | -65,3 | 3,0 | 4,5 | 18,8 |
| Ferienhäuser, -wohnungen, -zentren | 24 806 | -29,3 | 6,5 | 11,4 | 24,7 |
| Hütten, Jugendherbergen u. Ä. | 11 347 | -31,5 | 2,7 | 15,2 | 16,1 |
| Vorsorge- und Reha-Kliniken | 1 497 | +49,1 | 24,3 | 21,4 | 72,1 |
| Campingplätze | 25 894 | -47,9 | 3,0 | 3,6 | . |
| Sauerland | 733 333 | -40,7 | 3,5 | 3,5 | 33,5 |
| Hotels | 253 621 | -52,0 | 2,2 | 2,6 | 28,8 |
| Gasthöfe | 20 688 | -41,1 | 2,4 | 2,8 | 23,2 |
| Pensionen | 24 821 | -30,6 | 3,3 | 3,1 | 30,2 |
| Hotels garnis | . | . | . | . | . |
| Erholungs-, Ferien-, Schulungsheime | 9 599 | -51,7 | 3,4 | 4,4 | 21,5 |
| Ferienhäuser, -wohnungen, -zentren | 371 070 | -30,0 | 4,5 | 4,8 | 39,5 |
| Hütten, Jugendherbergen u. Ä. | . | . | . | . | . |
| Vorsorge- und Reha-Kliniken | 179 | +231,5 | 25,9 | 29,8 | 76,6 |
| Campingplätze | . | . | . | . | . |
| Siegerland-Wittgenstein | 48 079 | -56,3 | 4,0 | 2,4 | 34,5 |
| Hotels | 39 047 | -59,5 | 1,8 | 2,2 | 25,4 |
| Gasthöfe | 959 | -29,6 | 2,1 | 2,2 | 18,0 |
| Pensionen | 1 338 | -21,6 | 4,0 | 5,8 | 22,2 |
| Hotels garnis | 2 679 | -41,0 | 4,4 | 2,9 | 38,1 |
| Erholungs-, Ferien-, Schulungsheime | 1 266 | -58,2 | 2,9 | 6,4 | 13,9 |
| Ferienhäuser, -wohnungen, -zentren | . | . | . | . | . |
| Hütten, Jugendherbergen u. Ä. | . | . | . | . | . |
| Vorsorge- und Reha-Kliniken | 110 | -36,0 | 34,9 | 15,7 | 73,7 |
| Campingplätze | . | . | . | . | . |

Anmerkungen Seite 44

Noch: 3.3 Leistung der Beherbergungsstätten nach Reisegebieten und Betriebsarten

Januar bis November 2020

| Reisegebiet Betriebsart | Ankünfte | | | | Übernachtungen | |
|--------------------------------------|-------------------|---------------------------|------------------------|---------------------------|-------------------|---------------------------|
| | aller Gäste | Veränderung ¹⁾ | ausländischer Gäste | Veränderung ¹⁾ | aller Gäste | Veränderung ¹⁾ |
| Bergisches Land | 273 393 | -56,2 | 27 429 | -68,1 | 852 482 | -45,9 |
| Hotels | . | . | . | . | . | . |
| Gasthöfe | 2 019 | -40,3 | 173 | -49,9 | 4 540 | -28,2 |
| Pensionen | 1 599 | -50,4 | 142 | +34,0 | 7 851 | -34,0 |
| Hotels garnis | 30 099 | -43,3 | 5 006 | -59,9 | 79 251 | -31,9 |
| Erholungs-, Ferien-, Schulungsheime | 53 366 | -64,2 | 1 562 | -74,9 | 113 515 | -63,8 |
| Ferienhäuser, -wohnungen, -zentren | 2 535 | -16,0 | 138 | +2,2 | 8 545 | -13,4 |
| Hütten, Jugendherbergen u. Ä. | 16 772 | -71,0 | 219 | -73,1 | 36 343 | -72,1 |
| Vorsorge- und Reha-Kliniken | 12 016 | -21,7 | 42 | -17,6 | 300 302 | -20,2 |
| Campingplätze | . | . | . | . | . | . |
| Bonn und Rhein-Sieg-Kreis | 660 995 | -55,1 | 78 099 | -68,5 | 1 423 029 | -50,9 |
| Hotels | 401 466 | -55,5 | 54 297 | -69,3 | 731 808 | -52,5 |
| Gasthöfe | . | . | . | . | . | . |
| Pensionen | . | . | . | . | . | . |
| Hotels garnis | 163 841 | -50,5 | 19 539 | -66,1 | 341 933 | -47,1 |
| Erholungs-, Ferien-, Schulungsheime | 60 014 | -61,6 | 1 117 | -79,5 | 160 736 | -61,8 |
| Ferienhäuser, -wohnungen, -zentren | 4 106 | +9,5 | 733 | +15,4 | 30 102 | +14,6 |
| Hütten, Jugendherbergen u. Ä. | . | . | . | . | . | . |
| Vorsorge- und Reha-Kliniken | 2 306 | -10,9 | 2 | -33,3 | 79 926 | -10,1 |
| Campingplätze | 9 556 | -35,6 | 514 | -73,1 | 23 466 | -17,4 |
| Köln und Rhein-Erft-Kreis | 1 646 792 | -58,4 | 356 492 | -70,9 | 3 317 540 | -54,5 |
| Hotels | 987 371 | -58,4 | 231 317 | -71,6 | 1 704 225 | -57,0 |
| Gasthöfe | . | . | . | . | . | . |
| Pensionen | . | . | . | . | . | . |
| Hotels garnis | 542 916 | -58,6 | 105 181 | -69,2 | 974 313 | -57,0 |
| Erholungs-, Ferien-, Schulungsheime | 15 770 | -44,1 | 203 | -83,7 | 291 715 | -26,9 |
| Ferienhäuser, -wohnungen, -zentren | . | . | . | . | . | . |
| Hütten, Jugendherbergen u. Ä. | . | . | . | . | . | . |
| Vorsorge- und Reha-Kliniken | . | . | . | . | . | . |
| Campingplätze | 30 855 | -39,4 | 1 899 | -78,7 | 65 524 | -41,1 |
| Düsseldorf und Kreis Mettmann | 1 266 869 | -61,8 | 335 268 | -70,5 | 2 201 373 | -60,4 |
| Hotels | 792 501 | -62,4 | 230 548 | -69,6 | 1 293 854 | -61,1 |
| Gasthöfe | . | . | . | . | . | . |
| Pensionen | 792 | -54,1 | 246 | -76,1 | 1 992 | -43,3 |
| Hotels garnis | 443 244 | -60,4 | 101 595 | -72,3 | 822 703 | -59,5 |
| Erholungs-, Ferien-, Schulungsheime | . | . | . | . | . | . |
| Ferienhäuser, -wohnungen, -zentren | . | . | . | . | . | . |
| Hütten, Jugendherbergen u. Ä. | 15 212 | -72,5 | 1 985 | -67,6 | 30 669 | -71,1 |
| Vorsorge- und Reha-Kliniken | . | . | . | . | . | . |
| Campingplätze | 7 098 | -18,7 | 619 | -63,0 | 20 850 | -9,7 |
| Ruhrgebiet | 1 542 341 | -54,9 | 204 848 | -65,0 | 3 473 546 | -48,0 |
| Hotels | 891 153 | -57,0 | 130 786 | -66,6 | 1 561 709 | -53,5 |
| Gasthöfe | 7 057 | -53,0 | 513 | -53,9 | 16 180 | -47,3 |
| Pensionen | 7 833 | -34,2 | 456 | -38,6 | 27 053 | -25,4 |
| Hotels garnis | 451 581 | -50,3 | 67 062 | -60,8 | 815 304 | -48,6 |
| Erholungs-, Ferien-, Schulungsheime | 79 933 | -57,4 | 627 | -75,7 | 288 404 | -50,1 |
| Ferienhäuser, -wohnungen, -zentren | 7 366 | -13,2 | 1 215 | -44,0 | 53 229 | -18,2 |
| Hütten, Jugendherbergen u. Ä. | 38 863 | -71,9 | 2 081 | -77,0 | 106 560 | -65,8 |
| Vorsorge- und Reha-Kliniken | 17 638 | -11,3 | 8 | -11,1 | 512 554 | -11,3 |
| Campingplätze | 40 917 | -32,2 | 2 100 | -66,9 | 92 553 | -28,8 |
| Bergisches Städtedreieck | 169 202 | -53,3 | 19 101 | -68,6 | 415 981 | -48,4 |
| Hotels | . | . | . | . | . | . |
| Gasthöfe | . | . | . | . | . | . |
| Pensionen | . | . | . | . | . | . |
| Hotels garnis | . | . | . | . | . | . |
| Erholungs-, Ferien-, Schulungsheime | 14 587 | -53,3 | 116 | -71,8 | 69 159 | -49,2 |
| Ferienhäuser, -wohnungen, -zentren | . | . | . | . | . | . |
| Hütten, Jugendherbergen u. Ä. | 1 543 | -82,9 | 87 | -86,1 | 2 929 | -83,8 |
| Vorsorge- und Reha-Kliniken | . | . | . | . | . | . |
| Campingplätze | 600 | -13,0 | 62 | -62,9 | 2 844 | -1,8 |
| Nordrhein-Westfalen | 10 732 518 | -52,3 | 1 739 727 | -64,7 | 27 514 936 | -44,3 |
| Hotels | 5 946 459 | -53,9 | 1 100 473 | -66,1 | 10 809 045 | -50,8 |
| Gasthöfe | 167 079 | -39,0 | 16 623 | -50,5 | 389 776 | -30,8 |
| Pensionen | 178 823 | -36,8 | 20 389 | -48,3 | 609 191 | -33,2 |
| Hotels garnis | 2 344 024 | -54,1 | 391 803 | -66,8 | 4 441 217 | -51,7 |
| Erholungs-, Ferien-, Schulungsheime | 573 329 | -58,0 | 11 688 | -70,8 | 2 199 018 | -51,0 |
| Ferienhäuser, -wohnungen, -zentren | 411 057 | -26,5 | 109 476 | -37,1 | 1 958 858 | -19,6 |
| Hütten, Jugendherbergen u. Ä. | 298 440 | -69,7 | 24 626 | -73,2 | 686 344 | -68,6 |
| Vorsorge- und Reha-Kliniken | 177 665 | -22,4 | 253 | -56,5 | 4 632 724 | -18,8 |
| Campingplätze | 635 642 | -17,5 | 64 396 | -46,3 | 1 788 763 | -8,2 |

Noch: 3.3 Leistung der Beherbergungsstätten nach Reisegebieten und Betriebsarten

Januar bis November 2020

| Reisegebiet Betriebsart | Übernachtungen | | Mittlere Aufenthaltsdauer ²⁾ | | Mittlere Auslastung der angebotenen Betten ³⁾ |
|--------------------------------------|------------------------|---------------------------|---|------------------------|--|
| | ausländischer Gäste | Veränderung ¹⁾ | aller Gäste | ausländischer Gäste | |
| Bergisches Land | 68 667 | -64,1 | 3,1 | 2,5 | 26,7 |
| Hotels | . | . | . | . | . |
| Gasthöfe | 943 | +9,7 | 2,2 | 5,5 | 18,8 |
| Pensionen | 1 957 | +159,2 | 4,9 | 13,8 | 29,3 |
| Hotels garnis | 12 658 | -60,2 | 2,6 | 2,5 | 26,9 |
| Erholungs-, Ferien-, Schulungsheime | 4 252 | -76,5 | 2,1 | 2,7 | 15,8 |
| Ferienhäuser, -wohnungen, -zentren | 1 662 | +117,5 | 3,4 | 12,0 | 16,7 |
| Hütten, Jugendherbergen u. Ä. | 453 | -76,7 | 2,2 | 2,1 | 15,4 |
| Vorsorge- und Reha-Kliniken | 2 946 | -30,8 | 25,0 | 70,1 | 72,9 |
| Campingplätze | . | . | . | . | . |
| Bonn und Rhein-Sieg-Kreis | 180 176 | -66,1 | 2,2 | 2,3 | 26,1 |
| Hotels | 107 197 | -69,1 | 1,8 | 2,0 | 24,2 |
| Gasthöfe | . | . | . | . | . |
| Pensionen | . | . | . | . | . |
| Hotels garnis | 47 182 | -65,3 | 2,1 | 2,4 | 27,7 |
| Erholungs-, Ferien-, Schulungsheime | 2 735 | -83,8 | 2,7 | 2,4 | 22,9 |
| Ferienhäuser, -wohnungen, -zentren | 10 724 | +32,5 | 7,3 | 14,6 | 38,1 |
| Hütten, Jugendherbergen u. Ä. | . | . | . | . | . |
| Vorsorge- und Reha-Kliniken | 26 | -59,4 | 34,7 | 13,0 | 84,3 |
| Campingplätze | 901 | -78,5 | 2,5 | 1,8 | . |
| Köln und Rhein-Erft-Kreis | 729 543 | -68,5 | 2,0 | 2,0 | 28,0 |
| Hotels | 419 912 | -71,0 | 1,7 | 1,8 | 26,2 |
| Gasthöfe | . | . | . | . | . |
| Pensionen | . | . | . | . | . |
| Hotels garnis | 218 962 | -67,5 | 1,8 | 2,1 | 26,4 |
| Erholungs-, Ferien-, Schulungsheime | 27 623 | +19,5 | 18,5 | x | 44,2 |
| Ferienhäuser, -wohnungen, -zentren | . | . | . | . | . |
| Hütten, Jugendherbergen u. Ä. | . | . | . | . | . |
| Vorsorge- und Reha-Kliniken | . | . | . | . | . |
| Campingplätze | 3 180 | -83,3 | 2,1 | 1,7 | . |
| Düsseldorf und Kreis Mettmann | 618 211 | -70,1 | 1,7 | 1,8 | 22,0 |
| Hotels | 391 757 | -69,7 | 1,6 | 1,7 | 20,7 |
| Gasthöfe | . | . | . | . | . |
| Pensionen | 568 | -74,1 | 2,5 | 2,3 | 13,8 |
| Hotels garnis | 211 549 | -71,7 | 1,9 | 2,1 | 24,4 |
| Erholungs-, Ferien-, Schulungsheime | . | . | . | . | . |
| Ferienhäuser, -wohnungen, -zentren | . | . | . | . | . |
| Hütten, Jugendherbergen u. Ä. | 4 589 | -67,3 | 2,0 | 2,3 | 19,8 |
| Vorsorge- und Reha-Kliniken | — | — | — | — | — |
| Campingplätze | 1 470 | -55,6 | 2,9 | 2,4 | . |
| Ruhrgebiet | 415 837 | -63,2 | 2,3 | 2,0 | 26,3 |
| Hotels | 251 760 | -65,1 | 1,8 | 1,9 | 22,5 |
| Gasthöfe | 1 021 | -58,9 | 2,3 | 2,0 | 15,6 |
| Pensionen | 3 030 | -29,0 | 3,5 | 6,6 | 30,7 |
| Hotels garnis | 133 457 | -60,6 | 1,8 | 2,0 | 25,4 |
| Erholungs-, Ferien-, Schulungsheime | 3 225 | -59,7 | 3,6 | 5,1 | 23,4 |
| Ferienhäuser, -wohnungen, -zentren | 14 370 | -29,8 | 7,2 | 11,8 | 33,8 |
| Hütten, Jugendherbergen u. Ä. | 4 287 | -79,5 | 2,7 | 2,1 | 18,7 |
| Vorsorge- und Reha-Kliniken | 323 | -27,7 | 29,1 | 40,4 | 91,7 |
| Campingplätze | 4 364 | -63,4 | 2,3 | 2,1 | . |
| Bergisches Städtedreieck | 37 268 | -68,8 | 2,5 | 2,0 | 23,8 |
| Hotels | . | . | . | . | . |
| Gasthöfe | — | — | — | — | — |
| Pensionen | . | . | . | . | . |
| Hotels garnis | . | . | . | . | . |
| Erholungs-, Ferien-, Schulungsheime | 274 | -80,9 | 4,7 | 2,4 | 24,0 |
| Ferienhäuser, -wohnungen, -zentren | — | — | — | — | — |
| Hütten, Jugendherbergen u. Ä. | 208 | -89,9 | 1,9 | 2,4 | 9,3 |
| Vorsorge- und Reha-Kliniken | . | . | . | . | . |
| Campingplätze | 383 | -43,9 | 4,7 | 6,2 | . |
| Nordrhein-Westfalen | 4 028 004 | -60,6 | 2,6 | 2,3 | 28,1 |
| Hotels | 2 136 042 | -64,4 | 1,8 | 1,9 | 24,2 |
| Gasthöfe | 51 553 | -39,0 | 2,3 | 3,1 | 19,9 |
| Pensionen | 94 290 | -32,5 | 3,4 | 4,6 | 26,6 |
| Hotels garnis | 836 237 | -65,6 | 1,9 | 2,1 | 25,3 |
| Erholungs-, Ferien-, Schulungsheime | 61 316 | -54,7 | 3,8 | 5,2 | 22,5 |
| Ferienhäuser, -wohnungen, -zentren | 612 468 | -33,0 | 4,8 | 5,6 | 35,7 |
| Hütten, Jugendherbergen u. Ä. | 63 007 | -70,3 | 2,3 | 2,6 | 18,3 |
| Vorsorge- und Reha-Kliniken | 9 576 | -39,2 | 26,1 | 37,8 | 76,1 |
| Campingplätze | 163 515 | -45,2 | 2,8 | 2,5 | . |

Anmerkungen Seite 44

3.4 Leistung der Beherbergungsstätten nach Reisegebieten und Herkunftsländern

Januar bis November 2020

| Reisegebiet Herkunftsland (ständiger Wohnsitz) | Ankünfte | | Übernachtungen | | | Mittlere Aufenthalts- dauer ³⁾ |
|---|----------------|--------------------------------|------------------|--------------------------------|----------------------|---|
| | aller Gäste | Verän- derung ¹⁾ | aller Gäste | Verän- derung ¹⁾ | Anteil ²⁾ | |
| Eifel und Region Aachen | 702 458 | -44,9 | 1 769 276 | -39,9 | 100 | 2,5 |
| Bundesrepublik Deutschland | 554 726 | -41,8 | 1 394 214 | -36,1 | 78,8 | 2,5 |
| Ausland | 147 732 | -53,9 | 375 062 | -50,8 | 21,2 | 2,5 |
| Europa | 131 692 | -51,0 | 339 982 | -47,3 | 90,6 | 2,6 |
| EU-Länder | 124 263 | -50,4 | 322 723 | -46,8 | 86,0 | 2,6 |
| Belgien | 29 305 | -52,4 | 63 033 | -53,8 | 16,8 | 2,2 |
| Bulgarien | 357 | -39,4 | 834 | -26,8 | 0,2 | 2,3 |
| Dänemark | 1 193 | -68,9 | 2 921 | -51,0 | 0,8 | 2,4 |
| Estland | 119 | -42,8 | 161 | -54,5 | - | 1,4 |
| Finnland | 360 | -79,9 | 736 | -77,7 | 0,2 | 2,0 |
| Frankreich | 7 064 | -60,8 | 13 429 | -54,9 | 3,6 | 1,9 |
| Griechenland | 286 | -74,4 | 837 | -72,2 | 0,2 | 2,9 |
| Republik Irland | 311 | -73,2 | 505 | -74,7 | 0,1 | 1,6 |
| Italien | 2 460 | -71,2 | 7 271 | -53,8 | 1,9 | 3,0 |
| Kroatien | 219 | -36,9 | 577 | -26,3 | 0,2 | 2,6 |
| Lettland | 79 | -53,8 | 137 | -47,5 | - | 1,7 |
| Litauen | 158 | -52,8 | 671 | -22,7 | 0,2 | 4,2 |
| Luxemburg | 1 469 | -61,4 | 2 662 | -56,0 | 0,7 | 1,8 |
| Malta | 74 | +4,2 | 303 | +81,4 | 0,1 | 4,1 |
| Niederlande | 59 457 | -41,1 | 181 758 | -41,3 | 48,5 | 3,1 |
| Österreich | 2 413 | -59,8 | 4 954 | -55,0 | 1,3 | 2,1 |
| Polen | 2 852 | -39,8 | 9 784 | -1,1 | 2,6 | 3,4 |
| Portugal | 2 405 | +154,2 | 6 459 | +144,2 | 1,7 | 2,7 |
| Rumänien | 1 219 | -40,3 | 3 502 | -31,8 | 0,9 | 2,9 |
| Schweden | 721 | -75,2 | 1 182 | -74,9 | 0,3 | 1,6 |
| Slowakische Republik | 354 | -54,5 | 828 | -47,7 | 0,2 | 2,3 |
| Slowenien | 208 | -53,5 | 720 | -12,6 | 0,2 | 3,5 |
| Spanien | 1 483 | -72,0 | 2 984 | -69,8 | 0,8 | 2,0 |
| Tschechische Republik | 635 | -64,4 | 1 461 | -54,9 | 0,4 | 2,3 |
| Ungarn | 429 | -66,1 | 1 104 | -68,5 | 0,3 | 2,6 |
| Vereinigtes Königreich | 8 607 | -60,3 | 13 846 | -64,4 | 3,7 | 1,6 |
| Zypern | 26 | -83,5 | 64 | -89,0 | - | 2,5 |
| Island | 107 | -35,9 | 242 | -36,3 | 0,1 | 2,3 |
| Norwegen | 230 | -77,3 | 340 | -78,5 | 0,1 | 1,5 |
| Russland | 899 | -73,9 | 2 664 | -70,5 | 0,7 | 3,0 |
| Schweiz | 3 543 | -59,1 | 6 908 | -56,8 | 1,8 | 1,9 |
| Türkei | 680 | -66,1 | 1 704 | -64,6 | 0,5 | 2,5 |
| Ukraine | 317 | -67,1 | 718 | -60,9 | 0,2 | 2,3 |
| sonstige europäische Länder | 1 653 | -19,1 | 4 683 | +6,0 | 1,2 | 2,8 |
| Afrika | 471 | -67,1 | 1 855 | -67,6 | 0,5 | 3,9 |
| Republik Südafrika | 79 | -79,2 | 210 | -80,2 | 0,1 | 2,7 |
| sonstige afrikanische Länder | 392 | -62,7 | 1 645 | -64,8 | 0,4 | 4,2 |
| Asien | 4 064 | -81,5 | 11 106 | -79,8 | 3,0 | 2,7 |
| Arabische Golfstaaten | 636 | -83,5 | 2 232 | -79,9 | 0,6 | 3,5 |
| Volksrepublik China und Hongkong | 1 172 | -82,4 | 2 749 | -83,2 | 0,7 | 2,3 |
| Indien | 359 | -76,1 | 2 428 | -64,1 | 0,6 | 6,8 |
| Israel | 109 | -86,9 | 353 | -84,9 | 0,1 | 3,2 |
| Japan | 570 | -85,6 | 843 | -87,6 | 0,2 | 1,5 |
| Südkorea | 318 | -77,3 | 600 | -77,7 | 0,2 | 1,9 |
| Taiwan | 170 | -83,2 | 246 | -84,8 | 0,1 | 1,4 |
| sonstige asiatische Länder | 730 | -73,6 | 1 655 | -77,4 | 0,4 | 2,3 |
| Amerika | 5 793 | -69,0 | 11 184 | -71,5 | 3,0 | 1,9 |
| Kanada | 584 | -59,9 | 892 | -73,1 | 0,2 | 1,5 |
| USA | 4 594 | -68,7 | 8 053 | -71,1 | 2,1 | 1,8 |
| sonstige nordamerikanische Länder | 28 | -81,5 | 87 | -70,0 | - | 3,1 |
| Mittelamerika und Karibik | 125 | -73,4 | 677 | -41,5 | 0,2 | 5,4 |
| Brasilien | 220 | -78,6 | 836 | -71,1 | 0,2 | 3,8 |
| sonstige südamerikanische Länder | 242 | -73,3 | 639 | -82,9 | 0,2 | 2,6 |
| Australien | 212 | -83,9 | 645 | -78,1 | 0,2 | 3,0 |
| Neuseeland und Ozeanien | 56 | -82,2 | 113 | -82,0 | - | 2,0 |
| Ohne Angabe | 5 444 | -30,4 | 10 177 | -27,9 | 2,7 | 1,9 |

1) Veränderung gegenüber dem Vorjahreszeitraum in % – 2) Bei Übernachtungen von Gästen aus der Bundesrepublik Deutschland und dem Ausland: Anteil an allen Übernachtungen im Bundesgebiet; sonst: Anteil an allen Übernachtungen am Ausland zusammen. – 3) mittlere Aufenthaltsdauer in Tagen = Übernachtungen / Ankünfte

Noch: 3.4 Leistung der Beherbergungsstätten nach Reisegebieten und Herkunftsländern

Januar bis November 2020

| Reisegebiet Herkunftsland (ständiger Wohnsitz) | Ankünfte | | Übernachtungen | | | Mittlere Aufenthalts- dauer ³⁾ |
|---|------------------|--------------------------------|------------------|--------------------------------|----------------------|---|
| | aller Gäste | Verän- derung ¹⁾ | aller Gäste | Verän- derung ¹⁾ | Anteil ²⁾ | |
| Niederrhein | 1 071 582 | -49,5 | 2 505 020 | -41,8 | 100 | 2,3 |
| Bundesrepublik Deutschland | 902 531 | -46,9 | 2 152 125 | -38,4 | 85,9 | 2,4 |
| Ausland | 169 051 | -59,9 | 352 895 | -56,3 | 14,1 | 2,1 |
| Europa | 139 434 | -58,6 | 294 829 | -53,3 | 83,5 | 2,1 |
| EU-Länder | 125 764 | -58,3 | 267 747 | -52,9 | 75,9 | 2,1 |
| Belgien | 10 736 | -63,0 | 20 662 | -60,3 | 5,9 | 1,9 |
| Bulgarien | 725 | -72,4 | 2 583 | -50,3 | 0,7 | 3,6 |
| Dänemark | 2 026 | -65,6 | 3 853 | -59,7 | 1,1 | 1,9 |
| Estland | 403 | -65,2 | 616 | -62,7 | 0,2 | 1,5 |
| Finnland | 457 | -82,4 | 825 | -83,3 | 0,2 | 1,8 |
| Frankreich | 7 424 | -64,1 | 11 422 | -65,8 | 3,2 | 1,5 |
| Griechenland | 670 | -57,1 | 1 546 | -54,1 | 0,4 | 2,3 |
| Republik Irland | 633 | -57,7 | 1 187 | -53,5 | 0,3 | 1,9 |
| Italien | 4 801 | -69,0 | 10 828 | -65,4 | 3,1 | 2,3 |
| Kroatien | 538 | -58,3 | 2 565 | -36,7 | 0,7 | 4,8 |
| Lettland | 236 | -71,7 | 642 | -59,7 | 0,2 | 2,7 |
| Litauen | 417 | -59,9 | 1 763 | -39,5 | 0,5 | 4,2 |
| Luxemburg | 1 252 | -59,8 | 2 003 | -60,0 | 0,6 | 1,6 |
| Malta | 69 | -40,0 | 125 | -46,1 | - | 1,8 |
| Niederlande | 62 498 | -51,2 | 108 214 | -49,5 | 30,7 | 1,7 |
| Österreich | 4 762 | -59,7 | 12 254 | -48,4 | 3,5 | 2,6 |
| Polen | 6 844 | -52,6 | 29 483 | -42,2 | 8,4 | 4,3 |
| Portugal | 628 | -65,8 | 1 318 | -61,9 | 0,4 | 2,1 |
| Rumänien | 2 475 | -51,2 | 14 471 | -14,9 | 4,1 | 5,8 |
| Schweden | 979 | -76,3 | 1 813 | -72,5 | 0,5 | 1,9 |
| Slowakische Republik | 878 | -61,5 | 4 294 | -31,1 | 1,2 | 4,9 |
| Slowenien | 803 | -24,3 | 3 069 | -12,4 | 0,9 | 3,8 |
| Spanien | 3 276 | -69,7 | 5 376 | -70,6 | 1,5 | 1,6 |
| Tschechische Republik | 1 609 | -64,6 | 5 023 | -54,9 | 1,4 | 3,1 |
| Ungarn | 836 | -64,7 | 4 671 | -34,7 | 1,3 | 5,6 |
| Vereinigtes Königreich | 9 739 | -65,8 | 16 994 | -65,0 | 4,8 | 1,7 |
| Zypern | 50 | -62,7 | 147 | -36,6 | - | 2,9 |
| Island | 49 | -69,2 | 126 | -67,0 | - | 2,6 |
| Norwegen | 519 | -72,8 | 1 003 | -69,2 | 0,3 | 1,9 |
| Russland | 1 303 | -72,5 | 2 632 | -73,5 | 0,7 | 2,0 |
| Schweiz | 6 139 | -57,7 | 11 312 | -54,4 | 3,2 | 1,8 |
| Türkei | 1 831 | -66,3 | 3 947 | -61,3 | 1,1 | 2,2 |
| Ukraine | 1 081 | -61,9 | 2 645 | -43,3 | 0,7 | 2,4 |
| sonstige europäische Länder | 2 748 | -45,9 | 5 417 | -41,1 | 1,5 | 2,0 |
| Afrika | 615 | -74,4 | 1 788 | -75,0 | 0,5 | 2,9 |
| Republik Südafrika | 122 | -78,2 | 244 | -77,5 | 0,1 | 2,0 |
| sonstige afrikanische Länder | 493 | -73,3 | 1 544 | -74,6 | 0,4 | 3,1 |
| Asien | 3 179 | -85,8 | 10 854 | -81,8 | 3,1 | 3,4 |
| Arabische Golfstaaten | 431 | -82,8 | 2 433 | -75,7 | 0,7 | 5,6 |
| Volksrepublik China und Hongkong | 946 | -89,0 | 1 928 | -90,8 | 0,5 | 2,0 |
| Indien | 356 | -85,9 | 1 891 | -72,7 | 0,5 | 5,3 |
| Israel | 161 | -87,3 | 325 | -89,3 | 0,1 | 2,0 |
| Japan | 278 | -88,1 | 563 | -88,4 | 0,2 | 2,0 |
| Südkorea | 140 | -81,4 | 324 | -78,8 | 0,1 | 2,3 |
| Taiwan | 51 | -92,5 | 115 | -94,4 | - | 2,3 |
| sonstige asiatische Länder | 816 | -77,9 | 3 275 | -67,9 | 0,9 | 4,0 |
| Amerika | 3 022 | -78,9 | 7 374 | -77,1 | 2,1 | 2,4 |
| Kanada | 240 | -80,3 | 664 | -79,2 | 0,2 | 2,8 |
| USA | 2 064 | -80,3 | 4 952 | -78,2 | 1,4 | 2,4 |
| sonstige nordamerikanische Länder | 39 | -71,7 | 61 | -80,6 | - | 1,6 |
| Mittelamerika und Karibik | 142 | -80,7 | 288 | -83,3 | 0,1 | 2,0 |
| Brasilien | 225 | -76,3 | 596 | -75,2 | 0,2 | 2,6 |
| sonstige südamerikanische Länder | 312 | -59,4 | 813 | -55,0 | 0,2 | 2,6 |
| Australien | 240 | -71,6 | 415 | -77,1 | 0,1 | 1,7 |
| Neuseeland und Ozeanien | 28 | -87,8 | 42 | -91,3 | - | 1,5 |
| Ohne Angabe | 22 533 | -49,6 | 37 593 | -49,5 | 10,7 | 1,7 |

Anmerkungen Seite 66

Noch: 3.4 Leistung der Beherbergungsstätten nach Reisegebieten und Herkunftsländern

Januar bis November 2020

| Reisegebiet Herkunftsland (ständiger Wohnsitz) | Ankünfte | | Übernachtungen | | | Mittlere Aufenthalts- dauer ³⁾ |
|---|----------------|--------------------------------|------------------|--------------------------------|----------------------|---|
| | aller Gäste | Verän- derung ¹⁾ | aller Gäste | Verän- derung ¹⁾ | Anteil ²⁾ | |
| Münsterland | 907 083 | -44,5 | 2 324 006 | -38,1 | 100 | 2,6 |
| Bundesrepublik Deutschland | 828 825 | -43,0 | 2 107 590 | -37,2 | 90,7 | 2,5 |
| Ausland | 78 258 | -57,0 | 216 416 | -45,5 | 9,3 | 2,8 |
| Europa | 67 330 | -52,5 | 190 836 | -41,0 | 88,2 | 2,8 |
| EU-Länder | 60 613 | -51,4 | 170 516 | -40,5 | 78,8 | 2,8 |
| Belgien | 3 934 | -47,2 | 8 334 | -41,9 | 3,9 | 2,1 |
| Bulgarien | 253 | -46,6 | 2 090 | -13,6 | 1,0 | 8,3 |
| Dänemark | 3 350 | -57,7 | 5 856 | -50,2 | 2,7 | 1,7 |
| Estland | 73 | -74,8 | 179 | -67,9 | 0,1 | 2,5 |
| Finnland | 243 | -76,7 | 488 | -71,5 | 0,2 | 2,0 |
| Frankreich | 2 977 | -57,9 | 5 205 | -56,3 | 2,4 | 1,7 |
| Griechenland | 234 | -54,2 | 947 | -26,4 | 0,4 | 4,0 |
| Republik Irland | 197 | -63,8 | 588 | -48,7 | 0,3 | 3,0 |
| Italien | 1 733 | -60,7 | 3 993 | -56,1 | 1,8 | 2,3 |
| Kroatien | 162 | -65,7 | 2 194 | -55,5 | 1,0 | 13,5 |
| Lettland | 148 | -57,2 | 671 | -31,0 | 0,3 | 4,5 |
| Litauen | 467 | -40,7 | 1 574 | -27,3 | 0,7 | 3,4 |
| Luxemburg | 637 | -55,1 | 1 033 | -57,0 | 0,5 | 1,6 |
| Malta | 22 | -33,3 | 31 | -35,4 | - | 1,4 |
| Niederlande | 27 063 | -48,3 | 56 282 | -48,0 | 26,0 | 2,1 |
| Österreich | 2 618 | -57,9 | 6 997 | -44,4 | 3,2 | 2,7 |
| Polen | 5 577 | -36,4 | 30 635 | -8,9 | 14,2 | 5,5 |
| Portugal | 399 | -49,9 | 1 179 | -35,2 | 0,5 | 3,0 |
| Rumänien | 2 103 | -0,6 | 20 373 | -14,0 | 9,4 | 9,7 |
| Schweden | 1 857 | -69,2 | 2 479 | -67,8 | 1,1 | 1,3 |
| Slowakische Republik | 345 | -35,8 | 3 309 | +42,1 | 1,5 | 9,6 |
| Slowenien | 416 | -36,2 | 2 348 | -35,7 | 1,1 | 5,6 |
| Spanien | 1 019 | -68,7 | 2 242 | -68,4 | 1,0 | 2,2 |
| Tschechische Republik | 935 | -43,7 | 3 954 | -1,1 | 1,8 | 4,2 |
| Ungarn | 802 | -42,5 | 1 927 | -28,2 | 0,9 | 2,4 |
| Vereinigtes Königreich | 3 037 | -63,4 | 5 574 | -61,4 | 2,6 | 1,8 |
| Zypern | 12 | -64,7 | 34 | -45,2 | - | 2,8 |
| Island | 20 | -78,5 | 28 | -85,1 | - | 1,4 |
| Norwegen | 632 | -75,8 | 907 | -79,1 | 0,4 | 1,4 |
| Russland | 431 | -80,1 | 1 226 | -77,4 | 0,6 | 2,8 |
| Schweiz | 3 779 | -47,8 | 7 213 | -44,5 | 3,3 | 1,9 |
| Türkei | 274 | -72,0 | 566 | -74,9 | 0,3 | 2,1 |
| Ukraine | 292 | -65,3 | 1 228 | -61,1 | 0,6 | 4,2 |
| sonstige europäische Länder | 1 289 | -55,3 | 9 152 | +9,4 | 4,2 | 7,1 |
| Afrika | 182 | -77,2 | 439 | -82,3 | 0,2 | 2,4 |
| Republik Südafrika | 28 | -86,1 | 90 | -88,6 | - | 3,2 |
| sonstige afrikanische Länder | 154 | -74,2 | 349 | -79,4 | 0,2 | 2,3 |
| Asien | 1 136 | -81,7 | 4 353 | -72,6 | 2,0 | 3,8 |
| Arabische Golfstaaten | 216 | -72,0 | 578 | -66,4 | 0,3 | 2,7 |
| Volksrepublik China und Hongkong | 290 | -86,1 | 690 | -86,2 | 0,3 | 2,4 |
| Indien | 87 | -85,1 | 462 | -79,8 | 0,2 | 5,3 |
| Israel | 42 | -90,2 | 79 | -91,5 | - | 1,9 |
| Japan | 162 | -82,7 | 361 | -83,5 | 0,2 | 2,2 |
| Südkorea | 71 | -72,6 | 178 | -74,1 | 0,1 | 2,5 |
| Taiwan | 21 | -85,4 | 38 | -88,0 | - | 1,8 |
| sonstige asiatische Länder | 247 | -75,3 | 1 967 | -27,7 | 0,9 | 8,0 |
| Amerika | 1 994 | -76,2 | 5 533 | -70,5 | 2,6 | 2,8 |
| Kanada | 135 | -80,7 | 371 | -75,8 | 0,2 | 2,7 |
| USA | 1 527 | -75,8 | 3 986 | -69,6 | 1,8 | 2,6 |
| sonstige nordamerikanische Länder | 17 | -63,8 | 68 | -31,3 | - | 4,0 |
| Mittelamerika und Karibik | 111 | -61,6 | 208 | -71,2 | 0,1 | 1,9 |
| Brasilien | 82 | -85,1 | 596 | -66,8 | 0,3 | 7,3 |
| sonstige südamerikanische Länder | 122 | -74,0 | 304 | -79,7 | 0,1 | 2,5 |
| Australien | 99 | -84,1 | 292 | -82,2 | 0,1 | 2,9 |
| Neuseeland und Ozeanien | 33 | -77,4 | 76 | -73,4 | - | 2,3 |
| Ohne Angabe | 7 484 | -68,8 | 14 887 | -57,4 | 6,9 | 2,0 |

Noch: 3.4 Leistung der Beherbergungsstätten nach Reisegebieten und Herkunftsländern

Januar bis November 2020

| Reisegebiet Herkunftsland (ständiger Wohnsitz) | Ankünfte | | Übernachtungen | | | Mittlere Aufenthalts- dauer ³⁾ |
|---|------------------|--------------------------------|------------------|--------------------------------|----------------------|---|
| | aller Gäste | Verän- derung ¹⁾ | aller Gäste | Verän- derung ¹⁾ | Anteil ²⁾ | |
| Teutoburger Wald | 1 091 572 | -45,8 | 4 321 016 | -34,2 | 100 | 4,0 |
| Bundesrepublik Deutschland | 998 773 | -43,9 | 4 068 499 | -32,2 | 94,2 | 4,1 |
| Ausland | 92 799 | -60,2 | 252 517 | -54,9 | 5,8 | 2,7 |
| Europa | 72 621 | -58,6 | 206 977 | -52,8 | 82,0 | 2,9 |
| EU-Länder | 62 996 | -58,1 | 181 667 | -52,3 | 71,9 | 2,9 |
| Belgien | 3 954 | -60,0 | 7 768 | -62,2 | 3,1 | 2,0 |
| Bulgarien | 336 | -63,6 | 925 | -58,1 | 0,4 | 2,8 |
| Dänemark | 3 216 | -56,4 | 6 336 | -57,7 | 2,5 | 2,0 |
| Estland | 119 | -67,8 | 234 | -65,2 | 0,1 | 2,0 |
| Finnland | 326 | -77,9 | 945 | -64,9 | 0,4 | 2,9 |
| Frankreich | 3 657 | -65,5 | 7 907 | -60,9 | 3,1 | 2,2 |
| Griechenland | 288 | -60,3 | 1 104 | -56,6 | 0,4 | 3,8 |
| Republik Irland | 263 | -74,8 | 541 | -77,6 | 0,2 | 2,1 |
| Italien | 2 290 | -63,8 | 5 748 | -58,2 | 2,3 | 2,5 |
| Kroatien | 312 | -48,9 | 1 198 | -61,5 | 0,5 | 3,8 |
| Lettland | 157 | -73,3 | 370 | -69,6 | 0,1 | 2,4 |
| Litauen | 359 | -46,7 | 705 | -44,7 | 0,3 | 2,0 |
| Luxemburg | 503 | -58,3 | 1 112 | -51,0 | 0,4 | 2,2 |
| Malta | 17 | -76,4 | 41 | -80,4 | - | 2,4 |
| Niederlande | 25 031 | -51,4 | 73 646 | -49,3 | 29,2 | 2,9 |
| Österreich | 4 280 | -54,8 | 9 985 | -50,3 | 4,0 | 2,3 |
| Polen | 6 764 | -47,2 | 27 790 | -36,0 | 11,0 | 4,1 |
| Portugal | 397 | -63,0 | 1 573 | -55,4 | 0,6 | 4,0 |
| Rumänien | 1 027 | -50,9 | 4 749 | -30,3 | 1,9 | 4,6 |
| Schweden | 864 | -78,6 | 1 807 | -74,1 | 0,7 | 2,1 |
| Slowakische Republik | 660 | -40,0 | 2 507 | -24,2 | 1,0 | 3,8 |
| Slowenien | 277 | -56,6 | 1 022 | -52,2 | 0,4 | 3,7 |
| Spanien | 1 276 | -75,2 | 4 126 | -64,2 | 1,6 | 3,2 |
| Tschechische Republik | 1 857 | -55,6 | 7 626 | -40,1 | 3,0 | 4,1 |
| Ungarn | 543 | -68,2 | 2 731 | -57,9 | 1,1 | 5,0 |
| Vereinigtes Königreich | 4 190 | -71,4 | 9 112 | -69,6 | 3,6 | 2,2 |
| Zypern | 33 | -42,1 | 59 | -52,0 | - | 1,8 |
| Island | 39 | -64,2 | 99 | -55,2 | - | 2,5 |
| Norwegen | 255 | -83,2 | 419 | -83,9 | 0,2 | 1,6 |
| Russland | 1 033 | -75,1 | 2 899 | -69,0 | 1,1 | 2,8 |
| Schweiz | 4 372 | -55,4 | 8 922 | -53,0 | 3,5 | 2,0 |
| Türkei | 658 | -68,0 | 2 220 | -53,1 | 0,9 | 3,4 |
| Ukraine | 456 | -61,6 | 1 142 | -55,2 | 0,5 | 2,5 |
| sonstige europäische Länder | 2 812 | -55,5 | 9 609 | -51,3 | 3,8 | 3,4 |
| Afrika | 420 | -66,3 | 2 949 | -46,3 | 1,2 | 7,0 |
| Republik Südafrika | 80 | -80,3 | 193 | -86,8 | 0,1 | 2,4 |
| sonstige afrikanische Länder | 340 | -59,6 | 2 756 | -31,5 | 1,1 | 8,1 |
| Asien | 2 048 | -82,2 | 10 387 | -69,3 | 4,1 | 5,1 |
| Arabische Golfstaaten | 225 | -68,9 | 2 796 | -38,4 | 1,1 | 12,4 |
| Volksrepublik China und Hongkong | 443 | -90,3 | 1 267 | -88,5 | 0,5 | 2,9 |
| Indien | 205 | -78,4 | 1 265 | -62,6 | 0,5 | 6,2 |
| Israel | 90 | -81,5 | 370 | -65,5 | 0,1 | 4,1 |
| Japan | 253 | -86,2 | 896 | -83,5 | 0,4 | 3,5 |
| Südkorea | 122 | -72,5 | 971 | -56,3 | 0,4 | 8,0 |
| Taiwan | 36 | -91,0 | 229 | -67,8 | 0,1 | 6,4 |
| sonstige asiatische Länder | 674 | -68,3 | 2 593 | -52,4 | 1,0 | 3,8 |
| Amerika | 1 889 | -82,5 | 5 092 | -80,7 | 2,0 | 2,7 |
| Kanada | 139 | -85,1 | 480 | -79,0 | 0,2 | 3,5 |
| USA | 1 231 | -83,9 | 2 915 | -83,1 | 1,2 | 2,4 |
| sonstige nordamerikanische Länder | 21 | -86,3 | 73 | -80,1 | - | 3,5 |
| Mittelamerika und Karibik | 159 | -66,2 | 451 | -75,4 | 0,2 | 2,8 |
| Brasilien | 127 | -83,1 | 580 | -74,5 | 0,2 | 4,6 |
| sonstige südamerikanische Länder | 212 | -74,8 | 593 | -75,1 | 0,2 | 2,8 |
| Australien | 88 | -89,8 | 292 | -84,9 | 0,1 | 3,3 |
| Neuseeland und Ozeanien | 29 | -81,4 | 126 | -65,9 | - | 4,3 |
| Ohne Angabe | 15 704 | -52,5 | 26 694 | -50,4 | 10,6 | 1,7 |

Anmerkungen Seite 66

Noch: 3.4 Leistung der Beherbergungsstätten nach Reisegebieten und Herkunftsländern

Januar bis November 2020

| Reisegebiet Herkunftsland (ständiger Wohnsitz) | Ankünfte | | Übernachtungen | | | Mittlere Aufenthalts- dauer ³⁾ |
|---|------------------|--------------------------------|------------------|--------------------------------|----------------------|---|
| | aller Gäste | Verän- derung ¹⁾ | aller Gäste | Verän- derung ¹⁾ | Anteil ²⁾ | |
| Sauerland | 1 278 199 | -37,6 | 4 428 931 | -29,6 | 100 | 3,5 |
| Bundesrepublik Deutschland | 1 067 494 | -35,9 | 3 695 598 | -26,8 | 83,4 | 3,5 |
| Ausland | 210 705 | -44,8 | 733 333 | -40,7 | 16,6 | 3,5 |
| Europa | 202 174 | -43,5 | 713 390 | -39,6 | 97,3 | 3,5 |
| EU-Länder | 196 077 | -43,3 | 693 656 | -39,7 | 94,6 | 3,5 |
| Belgien | 19 544 | -49,7 | 65 114 | -47,1 | 8,9 | 3,3 |
| Bulgarien | 264 | -40,1 | 1 514 | -54,4 | 0,2 | 5,7 |
| Dänemark | 5 129 | -32,3 | 18 792 | -23,8 | 2,6 | 3,7 |
| Estland | 75 | -46,8 | 427 | +46,2 | 0,1 | 5,7 |
| Finnland | 158 | -71,0 | 423 | -53,4 | 0,1 | 2,7 |
| Frankreich | 1 797 | -66,5 | 4 716 | -62,5 | 0,6 | 2,6 |
| Griechenland | 138 | -53,7 | 297 | -58,5 | - | 2,2 |
| Republik Irland | 233 | -49,5 | 549 | -52,8 | 0,1 | 2,4 |
| Italien | 1 729 | -51,4 | 6 195 | -29,3 | 0,8 | 3,6 |
| Kroatien | 135 | -63,4 | 411 | -79,9 | 0,1 | 3,0 |
| Lettland | 99 | -38,1 | 299 | -40,1 | - | 3,0 |
| Litauen | 203 | -40,8 | 973 | -38,1 | 0,1 | 4,8 |
| Luxemburg | 481 | -34,7 | 1 563 | -16,5 | 0,2 | 3,2 |
| Malta | 25 | -45,7 | 37 | -70,2 | - | 1,5 |
| Niederlande | 152 380 | -41,0 | 532 895 | -39,3 | 72,7 | 3,5 |
| Österreich | 2 892 | -49,6 | 7 594 | -45,9 | 1,0 | 2,6 |
| Polen | 3 812 | -43,1 | 16 423 | -32,0 | 2,2 | 4,3 |
| Portugal | 435 | -60,5 | 892 | -79,1 | 0,1 | 2,1 |
| Rumänien | 483 | -45,1 | 6 791 | +19,6 | 0,9 | 14,1 |
| Schweden | 416 | -76,7 | 977 | -71,0 | 0,1 | 2,3 |
| Slowakische Republik | 411 | -34,3 | 1 909 | -45,6 | 0,3 | 4,6 |
| Slowenien | 265 | -40,6 | 1 740 | +21,2 | 0,2 | 6,6 |
| Spanien | 718 | -62,3 | 2 277 | -46,8 | 0,3 | 3,2 |
| Tschechische Republik | 1 093 | -56,4 | 3 757 | -37,0 | 0,5 | 3,4 |
| Ungarn | 915 | -13,2 | 10 277 | +64,1 | 1,4 | 11,2 |
| Vereinigtes Königreich | 2 215 | -63,6 | 6 768 | -58,7 | 0,9 | 3,1 |
| Zypern | 32 | -22,0 | 46 | -94,0 | - | 1,4 |
| Island | 11 | -88,7 | 15 | -91,8 | - | 1,4 |
| Norwegen | 214 | -82,3 | 584 | -81,7 | 0,1 | 2,7 |
| Russland | 266 | -74,4 | 1 092 | -60,8 | 0,1 | 4,1 |
| Schweiz | 3 122 | -37,1 | 8 059 | -26,8 | 1,1 | 2,6 |
| Türkei | 320 | -61,4 | 1 328 | -35,1 | 0,2 | 4,2 |
| Ukraine | 123 | -63,3 | 239 | -75,2 | - | 1,9 |
| sonstige europäische Länder | 2 041 | -37,1 | 8 417 | -27,5 | 1,1 | 4,1 |
| Afrika | 111 | -76,6 | 208 | -80,7 | - | 1,9 |
| Republik Südafrika | 23 | -85,4 | 46 | -82,6 | - | 2,0 |
| sonstige afrikanische Länder | 88 | -72,3 | 162 | -80,0 | - | 1,8 |
| Asien | 859 | -82,7 | 4 284 | -77,0 | 0,6 | 5,0 |
| Arabische Golfstaaten | 74 | -78,9 | 296 | -75,1 | - | 4,0 |
| Volksrepublik China und Hongkong | 276 | -88,1 | 1 118 | -82,5 | 0,2 | 4,1 |
| Indien | 53 | -85,4 | 237 | -84,0 | - | 4,5 |
| Israel | 21 | -87,9 | 39 | -92,2 | - | 1,9 |
| Japan | 122 | -82,2 | 390 | -77,6 | 0,1 | 3,2 |
| Südkorea | 71 | -72,2 | 454 | -55,6 | 0,1 | 6,4 |
| Taiwan | 21 | -90,9 | 42 | -93,8 | - | 2,0 |
| sonstige asiatische Länder | 221 | -62,7 | 1 708 | -69,8 | 0,2 | 7,7 |
| Amerika | 844 | -79,2 | 2 497 | -76,7 | 0,3 | 3,0 |
| Kanada | 83 | -84,0 | 376 | -76,3 | 0,1 | 4,5 |
| USA | 549 | -79,5 | 1 397 | -79,8 | 0,2 | 2,5 |
| sonstige nordamerikanische Länder | 11 | -82,3 | 44 | -77,1 | - | 4,0 |
| Mittelamerika und Karibik | 97 | -75,7 | 368 | -63,9 | 0,1 | 3,8 |
| Brasilien | 57 | -77,7 | 156 | -77,7 | - | 2,7 |
| sonstige südamerikanische Länder | 47 | -68,0 | 156 | -50,0 | - | 3,3 |
| Australien | 54 | -81,0 | 162 | -76,9 | - | 3,0 |
| Neuseeland und Ozeanien | 3 | -94,4 | 9 | -89,4 | - | 3,0 |
| Ohne Angabe | 6 660 | -52,0 | 12 783 | -47,9 | 1,7 | 1,9 |

Noch: 3.4 Leistung der Beherbergungsstätten nach Reisegebieten und Herkunftsländern

Januar bis November 2020

| Reisegebiet Herkunftsland (ständiger Wohnsitz) | Ankünfte | | Übernachtungen | | | Mittlere Aufenthalts- dauer ³⁾ |
|---|----------------|--------------------------------|----------------|--------------------------------|----------------------|---|
| | aller Gäste | Verän- derung ¹⁾ | aller Gäste | Verän- derung ¹⁾ | Anteil ²⁾ | |
| Siegerland-Wittgenstein | 122 032 | -49,4 | 482 736 | -37,3 | 100 | 4,0 |
| Bundesrepublik Deutschland | 102 087 | -46,7 | 434 657 | -34,1 | 90,0 | 4,3 |
| Ausland | 19 945 | -59,7 | 48 079 | -56,3 | 10,0 | 2,4 |
| Europa | 16 380 | -56,0 | 40 195 | -52,4 | 83,6 | 2,5 |
| EU-Länder | 15 149 | -55,0 | 38 088 | -50,9 | 79,2 | 2,5 |
| Belgien | 1 215 | -42,5 | 2 693 | -40,3 | 5,6 | 2,2 |
| Bulgarien | 85 | -15,0 | 222 | +19,4 | 0,5 | 2,6 |
| Dänemark | 267 | -70,0 | 421 | -72,0 | 0,9 | 1,6 |
| Estland | 57 | +67,6 | 100 | +127,3 | 0,2 | 1,8 |
| Finnland | 67 | -68,7 | 77 | -78,2 | 0,2 | 1,1 |
| Frankreich | 723 | -57,7 | 1 225 | -58,4 | 2,5 | 1,7 |
| Griechenland | 72 | -75,8 | 255 | -43,5 | 0,5 | 3,5 |
| Republik Irland | 35 | -65,3 | 48 | -70,4 | 0,1 | 1,4 |
| Italien | 491 | -63,3 | 1 216 | -52,6 | 2,5 | 2,5 |
| Kroatien | 46 | -75,0 | 72 | -80,7 | 0,1 | 1,6 |
| Lettland | 72 | +14,3 | 1 528 | x | 3,2 | 21,2 |
| Litauen | 50 | -45,1 | 90 | -57,5 | 0,2 | 1,8 |
| Luxemburg | 59 | -46,8 | 85 | -53,0 | 0,2 | 1,4 |
| Malta | - | - | - | - | - | - |
| Niederlande | 8 520 | -52,5 | 23 152 | -51,8 | 48,2 | 2,7 |
| Österreich | 1 024 | -43,3 | 1 783 | -40,0 | 3,7 | 1,7 |
| Polen | 632 | -62,0 | 1 584 | -55,8 | 3,3 | 2,5 |
| Portugal | 61 | -40,2 | 66 | -63,9 | 0,1 | 1,1 |
| Rumänien | 152 | -62,6 | 347 | -43,5 | 0,7 | 2,3 |
| Schweden | 169 | -66,8 | 221 | -73,9 | 0,5 | 1,3 |
| Slowakische Republik | 95 | -54,1 | 309 | -22,4 | 0,6 | 3,3 |
| Slowenien | 125 | -25,6 | 436 | +10,1 | 0,9 | 3,5 |
| Spanien | 242 | -59,4 | 358 | -65,8 | 0,7 | 1,5 |
| Tschechische Republik | 316 | -65,7 | 717 | -62,7 | 1,5 | 2,3 |
| Ungarn | 98 | -80,0 | 269 | -81,1 | 0,6 | 2,7 |
| Vereinigtes Königreich | 473 | -69,9 | 808 | -68,4 | 1,7 | 1,7 |
| Zypern | 3 | -57,1 | 6 | -68,4 | - | 2,0 |
| Island | 6 | +20,0 | 6 | -25,0 | - | 1,0 |
| Norwegen | 52 | -78,8 | 79 | -80,6 | 0,2 | 1,5 |
| Russland | 147 | -73,0 | 232 | -82,7 | 0,5 | 1,6 |
| Schweiz | 828 | -55,9 | 1 445 | -57,9 | 3,0 | 1,7 |
| Türkei | 98 | -72,7 | 192 | -71,6 | 0,4 | 2,0 |
| Ukraine | 52 | -78,8 | 74 | -83,9 | 0,2 | 1,4 |
| sonstige europäische Länder | 48 | -83,2 | 79 | -81,6 | 0,2 | 1,6 |
| Afrika | 63 | -77,4 | 568 | -11,0 | 1,2 | 9,0 |
| Republik Südafrika | 13 | -84,7 | 82 | -54,4 | 0,2 | 6,3 |
| sonstige afrikanische Länder | 50 | -74,2 | 486 | +6,1 | 1,0 | 9,7 |
| Asien | 382 | -87,3 | 715 | -88,3 | 1,5 | 1,9 |
| Arabische Golfstaaten | 48 | -76,0 | 73 | -81,0 | 0,2 | 1,5 |
| Volksrepublik China und Hongkong | 60 | -94,3 | 140 | -93,9 | 0,3 | 2,3 |
| Indien | 38 | -86,9 | 95 | -88,8 | 0,2 | 2,5 |
| Israel | 21 | -82,9 | 34 | -83,7 | 0,1 | 1,6 |
| Japan | 70 | -90,2 | 99 | -90,2 | 0,2 | 1,4 |
| Südkorea | 47 | -84,9 | 83 | -85,2 | 0,2 | 1,8 |
| Taiwan | 33 | -54,8 | 57 | -35,2 | 0,1 | 1,7 |
| sonstige asiatische Länder | 65 | -74,6 | 134 | -80,3 | 0,3 | 2,1 |
| Amerika | 759 | -70,2 | 1 713 | -68,3 | 3,6 | 2,3 |
| Kanada | 64 | -61,9 | 83 | -73,0 | 0,2 | 1,3 |
| USA | 605 | -70,9 | 1 424 | -67,9 | 3,0 | 2,4 |
| sonstige nordamerikanische Länder | 4 | -83,3 | 44 | -59,3 | 0,1 | 11,0 |
| Mittelamerika und Karibik | 40 | -57,9 | 71 | -62,4 | 0,1 | 1,8 |
| Brasilien | 34 | -69,6 | 48 | -75,9 | 0,1 | 1,4 |
| sonstige südamerikanische Länder | 12 | -83,1 | 43 | -73,6 | 0,1 | 3,6 |
| Australien | 20 | -88,2 | 23 | -92,7 | - | 1,2 |
| Neuseeland und Ozeanien | 8 | -66,7 | 13 | -63,9 | - | 1,6 |
| Ohne Angabe | 2 333 | -62,4 | 4 852 | -63,3 | 10,1 | 2,1 |

Anmerkungen Seite 66

Noch: 3.4 Leistung der Beherbergungsstätten nach Reisegebieten und Herkunftsländern

Januar bis November 2020

| Reisegebiet Herkunftsland (ständiger Wohnsitz) | Ankünfte | | Übernachtungen | | | Mittlere Aufenthalts- dauer ³⁾ |
|---|----------------|--------------------------------|----------------|--------------------------------|----------------------|---|
| | aller Gäste | Verän- derung ¹⁾ | aller Gäste | Verän- derung ¹⁾ | Anteil ²⁾ | |
| Bergisches Land | 273 393 | -56,2 | 852 482 | -45,9 | 100 | 3,1 |
| Bundesrepublik Deutschland | 245 964 | -54,3 | 783 815 | -43,4 | 91,9 | 3,2 |
| Ausland | 27 429 | -68,1 | 68 667 | -64,1 | 8,1 | 2,5 |
| Europa | 22 614 | -63,0 | 57 868 | -58,0 | 84,3 | 2,6 |
| EU-Länder | 19 934 | -62,6 | 51 922 | -57,2 | 75,6 | 2,6 |
| Belgien | 1 915 | -65,9 | 3 867 | -64,1 | 5,6 | 2,0 |
| Bulgarien | 75 | -84,0 | 313 | -79,6 | 0,5 | 4,2 |
| Dänemark | 473 | -68,8 | 760 | -71,1 | 1,1 | 1,6 |
| Estland | 66 | -37,1 | 263 | +56,5 | 0,4 | 4,0 |
| Finnland | 79 | -81,6 | 143 | -81,5 | 0,2 | 1,8 |
| Frankreich | 1 188 | -67,8 | 2 148 | -67,1 | 3,1 | 1,8 |
| Griechenland | 69 | -82,4 | 193 | -82,0 | 0,3 | 2,8 |
| Republik Irland | 185 | -20,3 | 802 | +50,8 | 1,2 | 4,3 |
| Italien | 758 | -79,2 | 1 577 | -81,5 | 2,3 | 2,1 |
| Kroatien | 144 | -28,7 | 557 | -20,7 | 0,8 | 3,9 |
| Lettland | 55 | -76,1 | 128 | -73,0 | 0,2 | 2,3 |
| Litauen | 126 | -42,5 | 232 | -42,7 | 0,3 | 1,8 |
| Luxemburg | 625 | -35,0 | 4 021 | -27,3 | 5,9 | 6,4 |
| Malta | 2 | -89,5 | 3 | -93,2 | - | 1,5 |
| Niederlande | 7 051 | -56,7 | 13 342 | -58,3 | 19,4 | 1,9 |
| Österreich | 1 594 | -51,7 | 4 783 | -36,7 | 7,0 | 3,0 |
| Polen | 1 478 | -58,3 | 5 682 | -53,7 | 8,3 | 3,8 |
| Portugal | 379 | -22,7 | 510 | -43,1 | 0,7 | 1,3 |
| Rumänien | 349 | -42,8 | 2 545 | -10,8 | 3,7 | 7,3 |
| Schweden | 305 | -73,9 | 629 | -71,6 | 0,9 | 2,1 |
| Slowakische Republik | 210 | -61,9 | 487 | -72,3 | 0,7 | 2,3 |
| Slowenien | 158 | -58,5 | 2 093 | -0,4 | 3,0 | 13,2 |
| Spanien | 560 | -74,1 | 2 199 | -61,0 | 3,2 | 3,9 |
| Tschechische Republik | 367 | -71,6 | 1 057 | -65,7 | 1,5 | 2,9 |
| Ungarn | 271 | -63,7 | 594 | -69,3 | 0,9 | 2,2 |
| Vereinigtes Königreich | 1 439 | -71,4 | 2 965 | -67,7 | 4,3 | 2,1 |
| Zypern | 13 | -50,0 | 29 | -63,3 | - | 2,2 |
| Island | 13 | -83,1 | 24 | -85,2 | - | 1,8 |
| Norwegen | 104 | -75,0 | 195 | -71,7 | 0,3 | 1,9 |
| Russland | 194 | -88,6 | 396 | -89,3 | 0,6 | 2,0 |
| Schweiz | 1 522 | -57,9 | 3 174 | -51,9 | 4,6 | 2,1 |
| Türkei | 483 | -41,2 | 1 155 | -43,6 | 1,7 | 2,4 |
| Ukraine | 130 | -74,9 | 237 | -87,0 | 0,3 | 1,8 |
| sonstige europäische Länder | 234 | -62,1 | 765 | -45,2 | 1,1 | 3,3 |
| Afrika | 97 | -76,3 | 300 | -78,1 | 0,4 | 3,1 |
| Republik Südafrika | 36 | -75,0 | 144 | -72,0 | 0,2 | 4,0 |
| sonstige afrikanische Länder | 61 | -77,1 | 156 | -81,7 | 0,2 | 2,6 |
| Asien | 1 390 | -89,1 | 3 486 | -87,6 | 5,1 | 2,5 |
| Arabische Golfstaaten | 63 | -80,6 | 185 | -78,3 | 0,3 | 2,9 |
| Volksrepublik China und Hongkong | 516 | -90,3 | 1 179 | -89,6 | 1,7 | 2,3 |
| Indien | 156 | -92,7 | 445 | -91,5 | 0,6 | 2,9 |
| Israel | 35 | -88,1 | 71 | -90,2 | 0,1 | 2,0 |
| Japan | 368 | -71,5 | 876 | -66,4 | 1,3 | 2,4 |
| Südkorea | 36 | -97,0 | 100 | -95,8 | 0,1 | 2,8 |
| Taiwan | 11 | -97,4 | 35 | -95,7 | 0,1 | 3,2 |
| sonstige asiatische Länder | 205 | -88,0 | 595 | -86,1 | 0,9 | 2,9 |
| Amerika | 704 | -83,0 | 2 396 | -76,8 | 3,5 | 3,4 |
| Kanada | 67 | -81,1 | 335 | -63,2 | 0,5 | 5,0 |
| USA | 460 | -83,2 | 1 242 | -81,2 | 1,8 | 2,7 |
| sonstige nordamerikanische Länder | 3 | -96,2 | 11 | -91,9 | - | 3,7 |
| Mittelamerika und Karibik | 49 | -83,5 | 174 | -80,4 | 0,3 | 3,6 |
| Brasilien | 64 | -84,5 | 151 | -85,4 | 0,2 | 2,4 |
| sonstige südamerikanische Länder | 61 | -77,9 | 483 | -36,9 | 0,7 | 7,9 |
| Australien | 36 | -87,6 | 84 | -86,7 | 0,1 | 2,3 |
| Neuseeland und Ozeanien | 6 | -88,2 | 8 | -92,8 | - | 1,3 |
| Ohne Angabe | 2 582 | -64,8 | 4 525 | -64,9 | 6,6 | 1,8 |

Noch: 3.4 Leistung der Beherbergungsstätten nach Reisegebieten und Herkunftsländern

Januar bis November 2020

| Reisegebiet Herkunftsland (ständiger Wohnsitz) | Ankünfte | | Übernachtungen | | | Mittlere Aufenthalts- dauer ³⁾ |
|---|----------------|--------------------------------|------------------|--------------------------------|----------------------|---|
| | aller Gäste | Verän- derung ¹⁾ | aller Gäste | Verän- derung ¹⁾ | Anteil ²⁾ | |
| Bonn und Rhein-Sieg-Kreis | 660 995 | -55,1 | 1 423 029 | -50,9 | 100 | 2,2 |
| Bundesrepublik Deutschland | 582 896 | -52,4 | 1 242 853 | -47,4 | 87,3 | 2,1 |
| Ausland | 78 099 | -68,5 | 180 176 | -66,1 | 12,7 | 2,3 |
| Europa | 62 685 | -63,9 | 140 548 | -60,0 | 78,0 | 2,2 |
| EU-Länder | 54 538 | -63,3 | 120 280 | -59,6 | 66,8 | 2,2 |
| Belgien | 7 208 | -63,3 | 14 317 | -62,4 | 7,9 | 2,0 |
| Bulgarien | 349 | -52,2 | 1 237 | -28,7 | 0,7 | 3,5 |
| Dänemark | 1 141 | -57,0 | 2 113 | -57,2 | 1,2 | 1,9 |
| Estland | 68 | -72,5 | 142 | -70,7 | 0,1 | 2,1 |
| Finnland | 352 | -71,1 | 606 | -76,1 | 0,3 | 1,7 |
| Frankreich | 3 776 | -67,5 | 7 508 | -66,3 | 4,2 | 2,0 |
| Griechenland | 334 | -79,3 | 894 | -77,3 | 0,5 | 2,7 |
| Republik Irland | 341 | -72,9 | 585 | -76,1 | 0,3 | 1,7 |
| Italien | 2 530 | -72,6 | 5 591 | -71,3 | 3,1 | 2,2 |
| Kroatien | 273 | -74,8 | 1 099 | -69,2 | 0,6 | 4,0 |
| Lettland | 103 | -67,2 | 597 | -13,5 | 0,3 | 5,8 |
| Litauen | 202 | -64,8 | 705 | -41,7 | 0,4 | 3,5 |
| Luxemburg | 1 231 | -63,4 | 2 045 | -61,3 | 1,1 | 1,7 |
| Malta | 98 | -1,0 | 190 | -19,8 | 0,1 | 1,9 |
| Niederlande | 17 488 | -51,2 | 31 525 | -50,1 | 17,5 | 1,8 |
| Österreich | 3 639 | -62,5 | 8 663 | -54,7 | 4,8 | 2,4 |
| Polen | 2 772 | -56,0 | 13 590 | -38,6 | 7,5 | 4,9 |
| Portugal | 305 | -71,7 | 1 140 | -55,3 | 0,6 | 3,7 |
| Rumänien | 784 | -53,4 | 2 287 | -38,5 | 1,3 | 2,9 |
| Schweden | 699 | -70,8 | 1 321 | -70,6 | 0,7 | 1,9 |
| Slowakische Republik | 378 | -74,4 | 3 141 | -41,8 | 1,7 | 8,3 |
| Slowenien | 272 | -52,3 | 557 | -60,5 | 0,3 | 2,0 |
| Spanien | 1 481 | -74,2 | 3 113 | -73,9 | 1,7 | 2,1 |
| Tschechische Republik | 1 203 | -70,4 | 3 292 | -58,4 | 1,8 | 2,7 |
| Ungarn | 663 | -72,5 | 2 374 | -57,8 | 1,3 | 3,6 |
| Vereinigtes Königreich | 6 820 | -71,0 | 11 604 | -72,9 | 6,4 | 1,7 |
| Zypern | 28 | -75,0 | 44 | -86,0 | – | 1,6 |
| Island | 40 | -71,6 | 80 | -72,4 | – | 2,0 |
| Norwegen | 190 | -84,6 | 578 | -77,6 | 0,3 | 3,0 |
| Russland | 883 | -82,6 | 2 409 | -80,4 | 1,3 | 2,7 |
| Schweiz | 5 545 | -55,0 | 11 258 | -53,2 | 6,2 | 2,0 |
| Türkei | 465 | -79,3 | 1 076 | -77,3 | 0,6 | 2,3 |
| Ukraine | 291 | -75,0 | 903 | -68,7 | 0,5 | 3,1 |
| sonstige europäische Länder | 733 | -74,6 | 3 964 | -46,8 | 2,2 | 5,4 |
| Afrika | 729 | -84,1 | 2 833 | -78,1 | 1,6 | 3,9 |
| Republik Südafrika | 113 | -85,6 | 425 | -78,2 | 0,2 | 3,8 |
| sonstige afrikanische Länder | 616 | -83,8 | 2 408 | -78,1 | 1,3 | 3,9 |
| Asien | 4 128 | -86,4 | 14 133 | -83,0 | 7,8 | 3,4 |
| Arabische Golfstaaten | 1 225 | -81,6 | 3 924 | -76,2 | 2,2 | 3,2 |
| Volksrepublik China und Hongkong | 828 | -90,5 | 3 202 | -87,4 | 1,8 | 3,9 |
| Indien | 395 | -84,9 | 1 747 | -75,0 | 1,0 | 4,4 |
| Israel | 145 | -86,2 | 310 | -92,1 | 0,2 | 2,1 |
| Japan | 348 | -88,7 | 1 658 | -79,1 | 0,9 | 4,8 |
| Südkorea | 206 | -88,4 | 601 | -81,5 | 0,3 | 2,9 |
| Taiwan | 121 | -84,2 | 238 | -84,2 | 0,1 | 2,0 |
| sonstige asiatische Länder | 860 | -84,9 | 2 453 | -86,1 | 1,4 | 2,9 |
| Amerika | 5 125 | -80,6 | 12 270 | -79,0 | 6,8 | 2,4 |
| Kanada | 332 | -85,6 | 986 | -80,4 | 0,5 | 3,0 |
| USA | 4 022 | -79,3 | 8 906 | -78,3 | 4,9 | 2,2 |
| sonstige nordamerikanische Länder | 14 | -87,4 | 71 | -70,5 | – | 5,1 |
| Mittelamerika und Karibik | 175 | -83,7 | 464 | -83,5 | 0,3 | 2,7 |
| Brasilien | 298 | -81,7 | 955 | -77,3 | 0,5 | 3,2 |
| sonstige südamerikanische Länder | 284 | -84,8 | 888 | -83,0 | 0,5 | 3,1 |
| Australien | 174 | -88,7 | 502 | -86,9 | 0,3 | 2,9 |
| Neuseeland und Ozeanien | 57 | -84,8 | 201 | -83,8 | 0,1 | 3,5 |
| Ohne Angabe | 5 201 | -51,9 | 9 689 | -52,2 | 5,4 | 1,9 |

Anmerkungen Seite 66

Noch: 3.4 Leistung der Beherbergungsstätten nach Reisegebieten und Herkunftsländern

Januar bis November 2020

| Reisegebiet Herkunftsland (ständiger Wohnsitz) | Ankünfte | | Übernachtungen | | | Mittlere Aufenthalts- dauer ³⁾ |
|---|------------------|--------------------------------|------------------|--------------------------------|----------------------|---|
| | aller Gäste | Verän- derung ¹⁾ | aller Gäste | Verän- derung ¹⁾ | Anteil ²⁾ | |
| Köln und Rhein-Erft-Kreis | 1 646 792 | -58,4 | 3 317 540 | -54,5 | 100 | 2,0 |
| Bundesrepublik Deutschland | 1 290 300 | -52,8 | 2 587 997 | -47,9 | 78,0 | 2,0 |
| Ausland | 356 492 | -70,9 | 729 543 | -68,5 | 22,0 | 2,0 |
| Europa | 267 811 | -66,2 | 532 674 | -64,0 | 73,0 | 2,0 |
| EU-Länder | 219 146 | -66,9 | 428 900 | -64,7 | 58,8 | 2,0 |
| Belgien | 28 618 | -64,0 | 43 594 | -63,2 | 6,0 | 1,5 |
| Bulgarien | 1 288 | -65,8 | 4 117 | -61,8 | 0,6 | 3,2 |
| Dänemark | 5 480 | -64,6 | 11 091 | -63,3 | 1,5 | 2,0 |
| Estland | 624 | -61,0 | 1 163 | -61,6 | 0,2 | 1,9 |
| Finnland | 1 284 | -80,0 | 2 646 | -79,2 | 0,4 | 2,1 |
| Frankreich | 19 475 | -66,4 | 32 323 | -66,9 | 4,4 | 1,7 |
| Griechenland | 1 922 | -68,6 | 4 689 | -68,0 | 0,6 | 2,4 |
| Republik Irland | 2 496 | -75,5 | 4 749 | -76,4 | 0,7 | 1,9 |
| Italien | 14 195 | -73,7 | 31 044 | -72,4 | 4,3 | 2,2 |
| Kroatien | 1 494 | -59,9 | 5 525 | -39,5 | 0,8 | 3,7 |
| Lettland | 559 | -71,1 | 1 137 | -68,6 | 0,2 | 2,0 |
| Litauen | 1 272 | -54,6 | 3 007 | -48,2 | 0,4 | 2,4 |
| Luxemburg | 7 795 | -66,0 | 11 850 | -64,2 | 1,6 | 1,5 |
| Malta | 339 | -69,4 | 745 | -70,8 | 0,1 | 2,2 |
| Niederlande | 50 832 | -58,2 | 83 660 | -57,6 | 11,5 | 1,6 |
| Österreich | 13 964 | -63,9 | 27 114 | -63,4 | 3,7 | 1,9 |
| Polen | 10 127 | -60,4 | 39 359 | -42,4 | 5,4 | 3,9 |
| Portugal | 2 482 | -69,3 | 8 675 | -49,4 | 1,2 | 3,5 |
| Rumänien | 3 769 | -59,3 | 14 135 | -35,9 | 1,9 | 3,8 |
| Schweden | 2 916 | -78,4 | 5 598 | -78,0 | 0,8 | 1,9 |
| Slowakische Republik | 959 | -67,6 | 2 299 | -64,4 | 0,3 | 2,4 |
| Slowenien | 753 | -70,4 | 2 389 | -56,7 | 0,3 | 3,2 |
| Spanien | 12 588 | -72,2 | 25 538 | -71,5 | 3,5 | 2,0 |
| Tschechische Republik | 2 036 | -74,6 | 3 800 | -75,3 | 0,5 | 1,9 |
| Ungarn | 1 415 | -84,7 | 4 373 | -77,4 | 0,6 | 3,1 |
| Vereinigtes Königreich | 30 143 | -72,4 | 53 557 | -73,1 | 7,3 | 1,8 |
| Zypern | 321 | -68,3 | 723 | -67,8 | 0,1 | 2,3 |
| Island | 283 | -79,5 | 518 | -81,2 | 0,1 | 1,8 |
| Norwegen | 1 104 | -82,6 | 2 203 | -81,8 | 0,3 | 2,0 |
| Russland | 5 942 | -75,6 | 13 561 | -73,8 | 1,9 | 2,3 |
| Schweiz | 24 188 | -55,7 | 46 041 | -54,5 | 6,3 | 1,9 |
| Türkei | 5 906 | -69,9 | 11 266 | -70,3 | 1,5 | 1,9 |
| Ukraine | 2 126 | -69,1 | 6 101 | -58,4 | 0,8 | 2,9 |
| sonstige europäische Länder | 9 116 | -47,1 | 24 084 | -41,1 | 3,3 | 2,6 |
| Afrika | 2 231 | -80,6 | 16 350 | -52,0 | 2,2 | 7,3 |
| Republik Südafrika | 329 | -87,1 | 1 286 | -80,4 | 0,2 | 3,9 |
| sonstige afrikanische Länder | 1 902 | -78,8 | 15 064 | -45,3 | 2,1 | 7,9 |
| Asien | 22 988 | -84,1 | 62 115 | -80,1 | 8,5 | 2,7 |
| Arabische Golfstaaten | 2 426 | -82,8 | 8 617 | -78,0 | 1,2 | 3,6 |
| Volksrepublik China und Hongkong | 6 503 | -87,5 | 14 532 | -86,4 | 2,0 | 2,2 |
| Indien | 1 868 | -84,9 | 5 464 | -79,3 | 0,7 | 2,9 |
| Israel | 2 267 | -63,0 | 3 625 | -73,2 | 0,5 | 1,6 |
| Japan | 3 564 | -82,1 | 7 402 | -80,0 | 1,0 | 2,1 |
| Südkorea | 1 344 | -79,1 | 3 163 | -76,8 | 0,4 | 2,4 |
| Taiwan | 939 | -88,2 | 1 995 | -86,3 | 0,3 | 2,1 |
| sonstige asiatische Länder | 4 077 | -84,0 | 17 317 | -71,2 | 2,4 | 4,2 |
| Amerika | 38 730 | -74,9 | 75 388 | -73,6 | 10,3 | 1,9 |
| Kanada | 1 975 | -83,8 | 3 558 | -84,0 | 0,5 | 1,8 |
| USA | 31 852 | -72,2 | 58 365 | -71,2 | 8,0 | 1,8 |
| sonstige nordamerikanische Länder | 202 | -81,0 | 429 | -78,4 | 0,1 | 2,1 |
| Mittelamerika und Karibik | 1 007 | -83,2 | 2 739 | -78,4 | 0,4 | 2,7 |
| Brasilien | 1 958 | -83,1 | 5 121 | -80,0 | 0,7 | 2,6 |
| sonstige südamerikanische Länder | 1 736 | -80,5 | 5 176 | -74,6 | 0,7 | 3,0 |
| Australien | 1 541 | -84,6 | 3 117 | -84,3 | 0,4 | 2,0 |
| Neuseeland und Ozeanien | 387 | -83,6 | 697 | -84,7 | 0,1 | 1,8 |
| Ohne Angabe | 22 804 | -79,6 | 39 202 | -78,7 | 5,4 | 1,7 |

Noch: 3.4 Leistung der Beherbergungsstätten nach Reisegebieten und Herkunftsländern

Januar bis November 2020

| Reisegebiet Herkunftsland (ständiger Wohnsitz) | Ankünfte | | Übernachtungen | | | Mittlere Aufenthalts- dauer ³⁾ |
|---|------------------|--------------------------------|------------------|--------------------------------|----------------------|---|
| | aller Gäste | Verän- derung ¹⁾ | aller Gäste | Verän- derung ¹⁾ | Anteil ²⁾ | |
| Düsseldorf und Kreis Mettmann | 1 266 869 | -61,8 | 2 201 373 | -60,4 | 100 | 1,7 |
| Bundesrepublik Deutschland | 931 601 | -57,2 | 1 583 162 | -54,6 | 71,9 | 1,7 |
| Ausland | 335 268 | -70,5 | 618 211 | -70,1 | 28,1 | 1,8 |
| Europa | 253 406 | -65,7 | 463 335 | -64,1 | 74,9 | 1,8 |
| EU-Länder | 206 462 | -65,2 | 375 440 | -63,3 | 60,7 | 1,8 |
| Belgien | 14 352 | -63,8 | 21 801 | -63,2 | 3,5 | 1,5 |
| Bulgarien | 1 225 | -61,8 | 2 884 | -53,2 | 0,5 | 2,4 |
| Dänemark | 4 613 | -62,2 | 8 209 | -60,6 | 1,3 | 1,8 |
| Estland | 757 | -58,9 | 1 407 | -58,8 | 0,2 | 1,9 |
| Finnland | 2 798 | -70,9 | 5 075 | -71,0 | 0,8 | 1,8 |
| Frankreich | 17 721 | -63,8 | 31 194 | -61,9 | 5,0 | 1,8 |
| Griechenland | 3 342 | -64,5 | 7 193 | -65,2 | 1,2 | 2,2 |
| Republik Irland | 2 156 | -69,5 | 3 716 | -69,1 | 0,6 | 1,7 |
| Italien | 16 148 | -67,5 | 34 658 | -64,5 | 5,6 | 2,1 |
| Kroatien | 1 331 | -53,5 | 5 278 | -8,8 | 0,9 | 4,0 |
| Lettland | 692 | -56,8 | 1 333 | -53,6 | 0,2 | 1,9 |
| Litauen | 975 | -56,3 | 1 858 | -53,9 | 0,3 | 1,9 |
| Luxemburg | 3 367 | -65,0 | 5 374 | -62,8 | 0,9 | 1,6 |
| Malta | 418 | -47,3 | 871 | -50,6 | 0,1 | 2,1 |
| Niederlande | 47 040 | -59,2 | 73 904 | -57,7 | 12,0 | 1,6 |
| Österreich | 14 589 | -62,5 | 25 982 | -62,3 | 4,2 | 1,8 |
| Polen | 10 515 | -60,5 | 26 508 | -51,9 | 4,3 | 2,5 |
| Portugal | 2 850 | -61,2 | 5 708 | -59,8 | 0,9 | 2,0 |
| Rumänien | 3 271 | -62,7 | 6 977 | -57,5 | 1,1 | 2,1 |
| Schweden | 5 189 | -68,8 | 9 071 | -67,0 | 1,5 | 1,7 |
| Slowakische Republik | 1 077 | -68,6 | 1 921 | -67,8 | 0,3 | 1,8 |
| Slowenien | 1 025 | -61,1 | 2 461 | -51,4 | 0,4 | 2,4 |
| Spanien | 15 074 | -70,6 | 28 025 | -69,8 | 4,5 | 1,9 |
| Tschechische Republik | 3 117 | -66,8 | 5 216 | -68,5 | 0,8 | 1,7 |
| Ungarn | 1 700 | -68,4 | 3 328 | -65,4 | 0,5 | 2,0 |
| Vereinigtes Königreich | 30 679 | -71,5 | 54 582 | -70,6 | 8,8 | 1,8 |
| Zypern | 441 | -52,3 | 906 | -58,3 | 0,1 | 2,1 |
| Island | 327 | -64,3 | 655 | -67,5 | 0,1 | 2,0 |
| Norwegen | 2 648 | -67,3 | 4 804 | -65,7 | 0,8 | 1,8 |
| Russland | 10 694 | -74,8 | 22 245 | -74,1 | 3,6 | 2,1 |
| Schweiz | 19 467 | -57,7 | 33 551 | -56,0 | 5,4 | 1,7 |
| Türkei | 7 370 | -68,2 | 13 348 | -67,8 | 2,2 | 1,8 |
| Ukraine | 3 016 | -64,5 | 6 431 | -62,9 | 1,0 | 2,1 |
| sonstige europäische Länder | 3 422 | -80,7 | 6 861 | -77,9 | 1,1 | 2,0 |
| Afrika | 2 953 | -75,5 | 6 377 | -78,1 | 1,0 | 2,2 |
| Republik Südafrika | 553 | -76,7 | 1 227 | -78,0 | 0,2 | 2,2 |
| sonstige afrikanische Länder | 2 400 | -75,3 | 5 150 | -78,1 | 0,8 | 2,1 |
| Asien | 33 858 | -82,1 | 66 718 | -82,6 | 10,8 | 2,0 |
| Arabische Golfstaaten | 8 881 | -79,4 | 14 642 | -83,8 | 2,4 | 1,6 |
| Volksrepublik China und Hongkong | 7 055 | -85,4 | 15 310 | -83,1 | 2,5 | 2,2 |
| Indien | 3 748 | -75,3 | 6 399 | -79,3 | 1,0 | 1,7 |
| Israel | 1 765 | -72,9 | 3 769 | -74,8 | 0,6 | 2,1 |
| Japan | 6 368 | -83,6 | 13 871 | -82,4 | 2,2 | 2,2 |
| Südkorea | 808 | -85,6 | 1 846 | -85,9 | 0,3 | 2,3 |
| Taiwan | 413 | -90,0 | 1 039 | -90,0 | 0,2 | 2,5 |
| sonstige asiatische Länder | 4 820 | -82,6 | 9 842 | -82,0 | 1,6 | 2,0 |
| Amerika | 20 413 | -76,3 | 39 353 | -76,6 | 6,4 | 1,9 |
| Kanada | 2 913 | -55,9 | 4 752 | -65,1 | 0,8 | 1,6 |
| USA | 14 688 | -77,2 | 28 275 | -76,5 | 4,6 | 1,9 |
| sonstige nordamerikanische Länder | 64 | -87,2 | 124 | -89,3 | — | 1,9 |
| Mittelamerika und Karibik | 799 | -77,9 | 1 794 | -75,4 | 0,3 | 2,2 |
| Brasilien | 1 070 | -81,5 | 2 339 | -82,9 | 0,4 | 2,2 |
| sonstige südamerikanische Länder | 879 | -83,1 | 2 069 | -82,3 | 0,3 | 2,4 |
| Australien | 1 206 | -81,3 | 2 462 | -81,1 | 0,4 | 2,0 |
| Neuseeland und Ozeanien | 265 | -80,5 | 668 | -75,7 | 0,1 | 2,5 |
| Ohne Angabe | 23 167 | -77,0 | 39 298 | -78,2 | 6,4 | 1,7 |

Anmerkungen Seite 66

Noch: 3.4 Leistung der Beherbergungsstätten nach Reisegebieten und Herkunftsländern

Januar bis November 2020

| Reisegebiet Herkunftsland (ständiger Wohnsitz) | Ankünfte | | Übernachtungen | | | Mittlere Aufenthalts- dauer ³⁾ |
|---|------------------|--------------------------------|------------------|--------------------------------|----------------------|---|
| | aller Gäste | Verän- derung ¹⁾ | aller Gäste | Verän- derung ¹⁾ | Anteil ²⁾ | |
| Ruhrgebiet | 1 542 341 | -54,9 | 3 473 546 | -48,0 | 100 | 2,3 |
| Bundesrepublik Deutschland | 1 337 493 | -52,9 | 3 057 709 | -44,9 | 88,0 | 2,3 |
| Ausland | 204 848 | -65,0 | 415 837 | -63,2 | 12,0 | 2,0 |
| Europa | 173 790 | -63,4 | 344 950 | -60,5 | 83,0 | 2,0 |
| EU-Länder | 148 982 | -63,1 | 294 736 | -59,8 | 70,9 | 2,0 |
| Belgien | 11 226 | -62,5 | 18 904 | -60,8 | 4,5 | 1,7 |
| Bulgarien | 2 515 | -48,4 | 4 390 | -47,3 | 1,1 | 1,7 |
| Dänemark | 4 195 | -69,9 | 6 621 | -71,0 | 1,6 | 1,6 |
| Estland | 246 | -68,9 | 399 | -74,3 | 0,1 | 1,6 |
| Finnland | 1 031 | -75,8 | 1 982 | -75,2 | 0,5 | 1,9 |
| Frankreich | 12 019 | -58,6 | 19 594 | -59,9 | 4,7 | 1,6 |
| Griechenland | 985 | -68,0 | 2 552 | -61,7 | 0,6 | 2,6 |
| Republik Irland | 933 | -66,7 | 2 093 | -64,4 | 0,5 | 2,2 |
| Italien | 6 835 | -68,1 | 14 725 | -66,8 | 3,5 | 2,2 |
| Kroatien | 814 | -62,1 | 2 428 | -65,3 | 0,6 | 3,0 |
| Lettland | 551 | -63,8 | 924 | -67,3 | 0,2 | 1,7 |
| Litauen | 1 257 | -45,9 | 2 621 | -36,9 | 0,6 | 2,1 |
| Luxemburg | 1 933 | -73,7 | 3 142 | -72,7 | 0,8 | 1,6 |
| Malta | 58 | -74,0 | 114 | -77,0 | - | 2,0 |
| Niederlande | 43 891 | -60,2 | 73 927 | -57,6 | 17,8 | 1,7 |
| Österreich | 11 228 | -63,2 | 24 664 | -58,5 | 5,9 | 2,2 |
| Polen | 12 755 | -55,2 | 32 656 | -49,8 | 7,9 | 2,6 |
| Portugal | 1 119 | -70,0 | 3 022 | -64,0 | 0,7 | 2,7 |
| Rumänien | 6 021 | -43,8 | 17 181 | -18,2 | 4,1 | 2,9 |
| Schweden | 2 661 | -77,2 | 4 872 | -74,7 | 1,2 | 1,8 |
| Slowakische Republik | 1 008 | -62,5 | 3 405 | -57,4 | 0,8 | 3,4 |
| Slowenien | 1 371 | -25,9 | 7 055 | +19,7 | 1,7 | 5,1 |
| Spanien | 4 624 | -68,8 | 9 386 | -68,6 | 2,3 | 2,0 |
| Tschechische Republik | 2 538 | -68,5 | 5 709 | -61,3 | 1,4 | 2,2 |
| Ungarn | 1 824 | -69,2 | 3 669 | -69,4 | 0,9 | 2,0 |
| Vereinigtes Königreich | 15 134 | -70,0 | 28 239 | -70,0 | 6,8 | 1,9 |
| Zypern | 210 | -46,6 | 462 | -54,9 | 0,1 | 2,2 |
| Island | 112 | -72,5 | 235 | -74,6 | 0,1 | 2,1 |
| Norwegen | 1 163 | -74,7 | 2 031 | -76,9 | 0,5 | 1,7 |
| Russland | 2 347 | -74,5 | 5 725 | -72,4 | 1,4 | 2,4 |
| Schweiz | 11 392 | -62,1 | 20 483 | -60,3 | 4,9 | 1,8 |
| Türkei | 2 633 | -69,1 | 5 746 | -74,0 | 1,4 | 2,2 |
| Ukraine | 2 446 | -69,2 | 3 996 | -68,9 | 1,0 | 1,6 |
| sonstige europäische Länder | 4 715 | -55,2 | 11 998 | -47,7 | 2,9 | 2,5 |
| Afrika | 1 594 | -71,3 | 3 790 | -71,5 | 0,9 | 2,4 |
| Republik Südafrika | 221 | -79,8 | 636 | -78,6 | 0,2 | 2,9 |
| sonstige afrikanische Länder | 1 373 | -69,1 | 3 154 | -69,5 | 0,8 | 2,3 |
| Asien | 6 225 | -83,0 | 17 805 | -81,9 | 4,3 | 2,9 |
| Arabische Golfstaaten | 636 | -80,3 | 2 338 | -73,7 | 0,6 | 3,7 |
| Volksrepublik China und Hongkong | 1 352 | -89,4 | 3 516 | -89,9 | 0,8 | 2,6 |
| Indien | 713 | -85,1 | 3 286 | -82,8 | 0,8 | 4,6 |
| Israel | 411 | -78,4 | 867 | -79,3 | 0,2 | 2,1 |
| Japan | 753 | -81,3 | 1 451 | -83,5 | 0,3 | 1,9 |
| Südkorea | 288 | -82,7 | 611 | -83,2 | 0,1 | 2,1 |
| Taiwan | 140 | -85,4 | 421 | -82,0 | 0,1 | 3,0 |
| sonstige asiatische Länder | 1 932 | -73,3 | 5 315 | -67,9 | 1,3 | 2,8 |
| Amerika | 7 896 | -76,8 | 22 450 | -71,8 | 5,4 | 2,8 |
| Kanada | 1 018 | -66,7 | 7 310 | -25,4 | 1,8 | 7,2 |
| USA | 5 676 | -77,4 | 12 148 | -78,4 | 2,9 | 2,1 |
| sonstige nordamerikanische Länder | 74 | -86,3 | 105 | -88,9 | - | 1,4 |
| Mittelamerika und Karibik | 349 | -72,5 | 878 | -70,3 | 0,2 | 2,5 |
| Brasilien | 397 | -81,2 | 1 232 | -76,2 | 0,3 | 3,1 |
| sonstige südamerikanische Länder | 382 | -79,7 | 777 | -82,8 | 0,2 | 2,0 |
| Australien | 612 | -77,5 | 1 348 | -76,4 | 0,3 | 2,2 |
| Neuseeland und Ozeanien | 156 | -72,2 | 421 | -73,7 | 0,1 | 2,7 |
| Ohne Angabe | 14 575 | -52,9 | 25 073 | -55,4 | 6,0 | 1,7 |

Noch: 3.4 Leistung der Beherbergungsstätten nach Reisegebieten und Herkunftsländern

Januar bis November 2020

| Reisegebiet Herkunftsland (ständiger Wohnsitz) | Ankünfte | | Übernachtungen | | | Mittlere Aufenthalts- dauer ³⁾ |
|---|----------------|--------------------------------|----------------|--------------------------------|----------------------|---|
| | aller Gäste | Verän- derung ¹⁾ | aller Gäste | Verän- derung ¹⁾ | Anteil ²⁾ | |
| Bergisches Städtedreieck | 169 202 | -53,3 | 415 981 | -48,4 | 100 | 2,5 |
| Bundesrepublik Deutschland | 150 101 | -50,3 | 378 713 | -44,9 | 91,0 | 2,5 |
| Ausland | 19 101 | -68,6 | 37 268 | -68,8 | 9,0 | 2,0 |
| Europa | 15 642 | -64,6 | 30 128 | -64,4 | 80,8 | 1,9 |
| EU-Länder | 13 392 | -64,7 | 26 050 | -64,1 | 69,9 | 1,9 |
| Belgien | 960 | -69,9 | 1 710 | -68,7 | 4,6 | 1,8 |
| Bulgarien | 111 | -63,4 | 432 | -14,6 | 1,2 | 3,9 |
| Dänemark | 518 | -69,9 | 792 | -68,7 | 2,1 | 1,5 |
| Estland | 17 | -76,7 | 45 | -69,0 | 0,1 | 2,6 |
| Finnland | 59 | -78,1 | 81 | -81,8 | 0,2 | 1,4 |
| Frankreich | 1 326 | -63,8 | 2 238 | -66,4 | 6,0 | 1,7 |
| Griechenland | 122 | -73,7 | 253 | -74,6 | 0,7 | 2,1 |
| Republik Irland | 95 | -67,1 | 248 | -50,7 | 0,7 | 2,6 |
| Italien | 969 | -65,1 | 2 161 | -62,1 | 5,8 | 2,2 |
| Kroatien | 81 | -68,5 | 183 | -72,7 | 0,5 | 2,3 |
| Lettland | 38 | -68,3 | 87 | -60,5 | 0,2 | 2,3 |
| Litauen | 75 | -74,0 | 125 | -76,5 | 0,3 | 1,7 |
| Luxemburg | 129 | -64,7 | 175 | -70,5 | 0,5 | 1,4 |
| Malta | 3 | -89,3 | 10 | -85,1 | - | 3,3 |
| Niederlande | 3 152 | -58,2 | 5 079 | -61,6 | 13,6 | 1,6 |
| Österreich | 1 006 | -49,6 | 1 864 | -52,9 | 5,0 | 1,9 |
| Polen | 1 610 | -57,5 | 4 382 | -38,7 | 11,8 | 2,7 |
| Portugal | 140 | -67,7 | 205 | -71,6 | 0,6 | 1,5 |
| Rumänien | 319 | -62,0 | 926 | -59,0 | 2,5 | 2,9 |
| Schweden | 298 | -83,6 | 482 | -80,7 | 1,3 | 1,6 |
| Slowakische Republik | 136 | -66,3 | 313 | -65,1 | 0,8 | 2,3 |
| Slowenien | 96 | -69,3 | 199 | -73,0 | 0,5 | 2,1 |
| Spanien | 602 | -68,7 | 958 | -70,5 | 2,6 | 1,6 |
| Tschechische Republik | 394 | -63,8 | 696 | -73,1 | 1,9 | 1,8 |
| Ungarn | 178 | -75,4 | 469 | -89,0 | 1,3 | 2,6 |
| Vereinigtes Königreich | 928 | -71,7 | 1 886 | -67,8 | 5,1 | 2,0 |
| Zypern | 30 | +76,5 | 51 | +6,3 | 0,1 | 1,7 |
| Island | 13 | -72,3 | 23 | -70,1 | 0,1 | 1,8 |
| Norwegen | 67 | -81,6 | 105 | -79,8 | 0,3 | 1,6 |
| Russland | 184 | -79,0 | 460 | -77,1 | 1,2 | 2,5 |
| Schweiz | 1 217 | -52,3 | 2 195 | -53,4 | 5,9 | 1,8 |
| Türkei | 286 | -73,1 | 516 | -78,1 | 1,4 | 1,8 |
| Ukraine | 198 | -54,7 | 371 | -60,2 | 1,0 | 1,9 |
| sonstige europäische Länder | 285 | -66,1 | 408 | -72,4 | 1,1 | 1,4 |
| Afrika | 122 | -73,1 | 311 | -75,6 | 0,8 | 2,5 |
| Republik Südafrika | 13 | -78,7 | 44 | -72,3 | 0,1 | 3,4 |
| sonstige afrikanische Länder | 109 | -72,3 | 267 | -76,0 | 0,7 | 2,4 |
| Asien | 445 | -89,2 | 1 268 | -88,7 | 3,4 | 2,8 |
| Arabische Golfstaaten | 41 | -94,7 | 108 | -92,9 | 0,3 | 2,6 |
| Volksrepublik China und Hongkong | 117 | -91,6 | 260 | -93,6 | 0,7 | 2,2 |
| Indien | 41 | -87,2 | 282 | -75,7 | 0,8 | 6,9 |
| Israel | 29 | -87,4 | 109 | -81,3 | 0,3 | 3,8 |
| Japan | 107 | -77,7 | 222 | -83,3 | 0,6 | 2,1 |
| Südkorea | 9 | -95,4 | 13 | -96,6 | - | 1,4 |
| Taiwan | 6 | -93,6 | 13 | -92,6 | - | 2,2 |
| sonstige asiatische Länder | 95 | -84,5 | 261 | -87,0 | 0,7 | 2,7 |
| Amerika | 906 | -77,2 | 2 152 | -74,8 | 5,8 | 2,4 |
| Kanada | 42 | -83,1 | 114 | -81,6 | 0,3 | 2,7 |
| USA | 711 | -74,7 | 1 645 | -71,7 | 4,4 | 2,3 |
| sonstige nordamerikanische Länder | 2 | -71,4 | 4 | -83,3 | - | 2,0 |
| Mittelamerika und Karibik | 80 | -82,9 | 191 | -77,6 | 0,5 | 2,4 |
| Brasilien | 22 | -88,8 | 51 | -91,1 | 0,1 | 2,3 |
| sonstige südamerikanische Länder | 49 | -80,3 | 147 | -77,9 | 0,4 | 3,0 |
| Australien | 53 | -73,4 | 145 | -64,5 | 0,4 | 2,7 |
| Neuseeland und Ozeanien | 4 | -81,0 | 7 | -85,1 | - | 1,8 |
| Ohne Angabe | 1 929 | -75,3 | 3 257 | -75,6 | 8,7 | 1,7 |

Anmerkungen Seite 66

Noch: 3.4 Leistung der Beherbergungsstätten nach Reisegebieten und Herkunftsländern

Januar bis November 2020

| Reisegebiet Herkunftsland (ständiger Wohnsitz) | Ankünfte | | Übernachtungen | | | Mittlere Aufenthalts- dauer ³⁾ |
|---|-------------------|--------------------------------|-------------------|--------------------------------|----------------------|---|
| | aller Gäste | Verän- derung ¹⁾ | aller Gäste | Verän- derung ¹⁾ | Anteil ²⁾ | |
| Nordrhein-Westfalen | 10 732 518 | -52,3 | 27 514 936 | -44,3 | 100 | 2,6 |
| Bundesrepublik Deutschland | 8 992 791 | -48,8 | 23 486 932 | -40,1 | 85,4 | 2,6 |
| Ausland | 1 739 727 | -64,7 | 4 028 004 | -60,6 | 14,6 | 2,3 |
| Europa | 1 425 579 | -60,4 | 3 355 712 | -55,4 | 83,3 | 2,4 |
| EU-Länder | 1 247 316 | -59,8 | 2 971 725 | -54,5 | 73,8 | 2,4 |
| Belgien | 132 967 | -59,3 | 271 797 | -56,9 | 6,7 | 2,0 |
| Bulgarien | 7 583 | -59,0 | 21 541 | -50,5 | 0,5 | 2,8 |
| Dänemark | 31 601 | -61,0 | 67 765 | -55,5 | 1,7 | 2,1 |
| Estland | 2 624 | -61,7 | 5 136 | -58,5 | 0,1 | 2,0 |
| Finnland | 7 214 | -75,8 | 14 027 | -74,9 | 0,3 | 1,9 |
| Frankreich | 79 147 | -63,7 | 138 909 | -62,9 | 3,4 | 1,8 |
| Griechenland | 8 462 | -67,0 | 20 760 | -65,0 | 0,5 | 2,5 |
| Republik Irland | 7 878 | -70,4 | 15 611 | -69,4 | 0,4 | 2,0 |
| Italien | 54 939 | -69,5 | 125 007 | -66,2 | 3,1 | 2,3 |
| Kroatien | 5 549 | -59,1 | 22 087 | -47,6 | 0,5 | 4,0 |
| Lettland | 2 789 | -64,6 | 7 853 | -48,8 | 0,2 | 2,8 |
| Litauen | 5 561 | -52,5 | 14 324 | -43,0 | 0,4 | 2,6 |
| Luxemburg | 19 481 | -64,6 | 35 065 | -60,3 | 0,9 | 1,8 |
| Malta | 1 125 | -56,8 | 2 470 | -58,4 | 0,1 | 2,2 |
| Niederlande | 504 403 | -50,4 | 1 257 384 | -46,7 | 31,2 | 2,5 |
| Österreich | 64 009 | -61,0 | 136 637 | -57,0 | 3,4 | 2,1 |
| Polen | 65 738 | -54,1 | 237 876 | -39,9 | 5,9 | 3,6 |
| Portugal | 11 600 | -57,1 | 30 747 | -48,6 | 0,8 | 2,7 |
| Rumänien | 21 972 | -50,6 | 94 284 | -25,9 | 2,3 | 4,3 |
| Schweden | 17 074 | -74,4 | 30 452 | -72,7 | 0,8 | 1,8 |
| Slowakische Republik | 6 511 | -61,8 | 24 722 | -46,0 | 0,6 | 3,8 |
| Slowenien | 5 769 | -50,7 | 24 089 | -26,3 | 0,6 | 4,2 |
| Spanien | 42 943 | -71,0 | 86 582 | -69,6 | 2,1 | 2,0 |
| Tschechische Republik | 16 100 | -66,1 | 42 308 | -57,4 | 1,1 | 2,6 |
| Ungarn | 9 674 | -70,4 | 35 786 | -55,4 | 0,9 | 3,7 |
| Vereinigtes Königreich | 113 404 | -70,1 | 205 935 | -70,1 | 5,1 | 1,8 |
| Zypern | 1 199 | -58,9 | 2 571 | -66,5 | 0,1 | 2,1 |
| Island | 1 020 | -71,7 | 2 051 | -73,0 | 0,1 | 2,0 |
| Norwegen | 7 178 | -75,7 | 13 248 | -75,5 | 0,3 | 1,8 |
| Russland | 24 323 | -75,6 | 55 541 | -74,1 | 1,4 | 2,3 |
| Schweiz | 85 114 | -56,6 | 160 561 | -54,4 | 4,0 | 1,9 |
| Türkei | 21 004 | -68,7 | 43 064 | -68,2 | 1,1 | 2,1 |
| Ukraine | 10 528 | -66,9 | 24 085 | -62,4 | 0,6 | 2,3 |
| sonstige europäische Länder | 29 096 | -58,2 | 85 437 | -46,3 | 2,1 | 2,9 |
| Afrika | 9 588 | -76,7 | 37 768 | -67,1 | 0,9 | 3,9 |
| Republik Südafrika | 1 610 | -81,7 | 4 627 | -79,5 | 0,1 | 2,9 |
| sonstige afrikanische Länder | 7 978 | -75,4 | 33 141 | -64,0 | 0,8 | 4,2 |
| Asien | 80 702 | -83,5 | 207 224 | -81,2 | 5,1 | 2,6 |
| Arabische Golfstaaten | 14 902 | -80,6 | 38 222 | -79,5 | 0,9 | 2,6 |
| Volksrepublik China und Hongkong | 19 558 | -87,3 | 45 891 | -86,3 | 1,1 | 2,3 |
| Indien | 8 019 | -81,6 | 24 001 | -78,5 | 0,6 | 3,0 |
| Israel | 5 096 | -73,8 | 9 951 | -78,3 | 0,2 | 2,0 |
| Japan | 12 963 | -83,4 | 28 632 | -81,9 | 0,7 | 2,2 |
| Südkorea | 3 460 | -82,9 | 8 944 | -80,2 | 0,2 | 2,6 |
| Taiwan | 1 962 | -88,4 | 4 468 | -87,3 | 0,1 | 2,3 |
| sonstige asiatische Länder | 14 742 | -81,3 | 47 115 | -74,8 | 1,2 | 3,2 |
| Amerika | 88 075 | -76,0 | 187 402 | -74,8 | 4,7 | 2,1 |
| Kanada | 7 592 | -74,5 | 19 921 | -69,1 | 0,5 | 2,6 |
| USA | 67 979 | -75,1 | 133 308 | -74,6 | 3,3 | 2,0 |
| sonstige nordamerikanische Länder | 479 | -83,3 | 1 121 | -80,9 | — | 2,3 |
| Mittelamerika und Karibik | 3 133 | -79,4 | 8 303 | -75,7 | 0,2 | 2,7 |
| Brasilien | 4 554 | -82,0 | 12 661 | -79,1 | 0,3 | 2,8 |
| sonstige südamerikanische Länder | 4 338 | -79,9 | 12 088 | -77,3 | 0,3 | 2,8 |
| Australien | 4 335 | -82,9 | 9 487 | -82,0 | 0,2 | 2,2 |
| Neuseeland und Ozeanien | 1 032 | -81,7 | 2 381 | -80,5 | 0,1 | 2,3 |
| Ohne Angabe | 130 416 | -67,3 | 228 030 | -66,6 | 5,7 | 1,7 |

4.1 Leistung der Campingplätze nach Herkunftsländern

November 2020

| Herkunftsland (ständiger Wohnsitz) | Ankünfte | | Übernachtungen | | | Mittlere Aufenthaltsdauer ³⁾ |
|------------------------------------|--------------|---------------------------|----------------|---------------------------|----------------------|---|
| | aller Gäste | Veränderung ¹⁾ | aller Gäste | Veränderung ¹⁾ | Anteil ²⁾ | |
| Nordrhein-Westfalen | 2 377 | -88,7 | 7 836 | -83,1 | 100 | 3,3 |
| Bundesrepublik Deutschland | 2 187 | -88,1 | 7 377 | -81,8 | 94,1 | 3,4 |
| Ausland | 190 | -92,8 | 459 | -92,1 | 5,9 | 2,4 |
| Europa | 190 | -92,8 | 459 | -92,1 | 100,0 | 2,4 |
| EU-Länder | 183 | -92,2 | 445 | -91,4 | 96,9 | 2,4 |
| Belgien | 55 | -91,8 | 152 | -87,7 | 33,1 | 2,8 |
| Bulgarien | - | - | - | - | - | - |
| Dänemark | - | - | - | - | - | - |
| Estland | - | - | - | - | - | - |
| Finnland | - | - | - | - | - | - |
| Frankreich | 1 | -97,2 | 2 | -96,9 | 0,4 | 2,0 |
| Griechenland | - | - | - | - | - | - |
| Republik Irland | - | - | - | - | - | - |
| Italien | - | - | - | - | - | - |
| Kroatien | - | - | - | - | - | - |
| Lettland | - | - | - | - | - | - |
| Litauen | - | - | - | - | - | - |
| Luxemburg | - | - | - | - | - | - |
| Malta | - | - | - | - | - | - |
| Niederlande | 109 | -91,3 | 240 | -91,0 | 52,3 | 2,2 |
| Österreich | - | - | - | - | - | - |
| Polen | 1 | -91,7 | 30 | -85,7 | 6,5 | 30,0 |
| Portugal | - | - | - | - | - | - |
| Rumänien | 2 | -75,0 | 4 | -85,7 | 0,9 | 2,0 |
| Schweden | 15 | -88,1 | 17 | -88,7 | 3,7 | 1,1 |
| Slowakische Republik | - | - | - | - | - | - |
| Slowenien | - | - | - | - | - | - |
| Spanien | - | - | - | - | - | - |
| Tschechische Republik | - | - | - | - | - | - |
| Ungarn | - | - | - | - | - | - |
| Vereinigtes Königreich | - | - | - | - | - | - |
| Zypern | - | - | - | - | - | - |
| Island | - | - | - | - | - | - |
| Norwegen | - | - | - | - | - | - |
| Russland | - | - | - | - | - | - |
| Schweiz | 3 | -92,3 | 6 | -90,9 | 1,3 | 2,0 |
| Türkei | - | - | - | - | - | - |
| Ukraine | - | - | - | - | - | - |
| sonstige europäische Länder | 4 | -98,4 | 8 | -98,6 | 1,7 | 2,0 |
| Afrika | - | - | - | - | - | - |
| Republik Südafrika | - | - | - | - | - | - |
| sonstige afrikanische Länder | - | - | - | - | - | - |
| Asien | - | - | - | - | - | - |
| Arabische Golfstaaten | - | - | - | - | - | - |
| Volksrepublik China und Hongkong | - | - | - | - | - | - |
| Indien | - | - | - | - | - | - |
| Israel | - | - | - | - | - | - |
| Japan | - | - | - | - | - | - |
| Südkorea | - | - | - | - | - | - |
| Taiwan | - | - | - | - | - | - |
| sonstige asiatische Länder | - | - | - | - | - | - |
| Amerika | - | - | - | - | - | - |
| Kanada | - | - | - | - | - | - |
| USA | - | - | - | - | - | - |
| sonstige nordamerikanische Länder | - | - | - | - | - | - |
| Mittelamerika und Karibik | - | - | - | - | - | - |
| Brasilien | - | - | - | - | - | - |
| sonstige südamerikanische Länder | - | - | - | - | - | - |
| Australien | - | - | - | - | - | - |
| Neuseeland und Ozeanien | - | - | - | - | - | - |
| Ohne Angabe | - | - | - | - | - | - |

1) Veränderung gegenüber dem Vorjahreszeitraum in % – 2) Bei Übernachtungen von Gästen aus der Bundesrepublik Deutschland und dem Ausland: Anteil an allen Übernachtungen im Bundesgebiet; sonst: Anteil an allen Übernachtungen am Ausland zusammen. – 3) mittlere Aufenthaltsdauer in Tagen = Übernachtungen / Ankünfte

4.2 Leistung der Campingplätze nach Herkunftsländern

Januar bis November 2020

| Herkunftsland (ständiger Wohnsitz) | Ankünfte | | Übernachtungen | | | Mittlere Aufenthaltsdauer ³⁾ |
|------------------------------------|----------------|---------------------------|------------------|---------------------------|----------------------|---|
| | aller Gäste | Veränderung ¹⁾ | aller Gäste | Veränderung ¹⁾ | Anteil ²⁾ | |
| Nordrhein-Westfalen | 635 642 | -17,5 | 1 788 763 | -8,2 | 100 | 2,8 |
| Bundesrepublik Deutschland | 571 246 | -12,2 | 1 625 248 | -1,5 | 90,9 | 2,8 |
| Ausland | 64 396 | -46,3 | 163 515 | -45,2 | 9,1 | 2,5 |
| Europa | 64 124 | -46,2 | 162 979 | -45,1 | 99,7 | 2,5 |
| EU-Länder | 59 278 | -46,3 | 149 802 | -46,4 | 91,6 | 2,5 |
| Belgien | 8 416 | -40,9 | 17 029 | -40,5 | 10,4 | 2,0 |
| Bulgarien | 27 | -38,6 | 121 | -23,9 | 0,1 | 4,5 |
| Dänemark | 916 | -64,3 | 2 193 | -58,9 | 1,3 | 2,4 |
| Estland | 6 | -80,0 | 9 | -82,7 | – | 1,5 |
| Finnland | 94 | -79,6 | 157 | -77,9 | 0,1 | 1,7 |
| Frankreich | 625 | -77,4 | 1 109 | -78,9 | 0,7 | 1,8 |
| Griechenland | 8 | -27,3 | 20 | -25,9 | – | 2,5 |
| Republik Irland | 210 | -42,8 | 833 | -19,7 | 0,5 | 4,0 |
| Italien | 257 | -84,3 | 615 | -75,6 | 0,4 | 2,4 |
| Kroatien | 9 | -30,8 | 29 | -27,5 | – | 3,2 |
| Lettland | 1 | -88,9 | 2 | -96,6 | – | 2,0 |
| Litauen | 14 | -82,9 | 58 | -57,7 | – | 4,1 |
| Luxemburg | 260 | -57,7 | 684 | -51,6 | 0,4 | 2,6 |
| Malta | 6 | +50,0 | 30 | +400,0 | – | 5,0 |
| Niederlande | 44 859 | -40,7 | 119 032 | -43,4 | 72,8 | 2,7 |
| Österreich | 381 | -65,8 | 941 | -63,1 | 0,6 | 2,5 |
| Polen | 182 | -67,7 | 804 | -53,0 | 0,5 | 4,4 |
| Portugal | 29 | -61,8 | 56 | -69,2 | – | 1,9 |
| Rumänien | 49 | -58,1 | 325 | -14,5 | 0,2 | 6,6 |
| Schweden | 816 | -76,1 | 964 | -78,3 | 0,6 | 1,2 |
| Slowakische Republik | 8 | -77,8 | 11 | -85,1 | – | 1,4 |
| Slowenien | 15 | -78,3 | 17 | -85,1 | – | 1,1 |
| Spanien | 201 | -71,2 | 686 | -47,5 | 0,4 | 3,4 |
| Tschechische Republik | 34 | -84,0 | 64 | -81,5 | – | 1,9 |
| Ungarn | 39 | -63,9 | 81 | -73,4 | – | 2,1 |
| Vereinigtes Königreich | 1 814 | -66,3 | 3 926 | -68,0 | 2,4 | 2,2 |
| Zypern | 2 | -50,0 | 6 | -25,0 | – | 3,0 |
| Island | 3 | -93,5 | 6 | -91,3 | – | 2,0 |
| Norwegen | 328 | -80,1 | 412 | -83,2 | 0,3 | 1,3 |
| Russland | 32 | -72,2 | 76 | -65,0 | – | 2,4 |
| Schweiz | 1 555 | -57,7 | 3 257 | -55,7 | 2,0 | 2,1 |
| Türkei | 29 | +26,1 | 47 | -51,5 | – | 1,6 |
| Ukraine | 24 | -47,8 | 48 | -47,3 | – | 2,0 |
| sonstige europäische Länder | 2 875 | -11,4 | 9 331 | +26,3 | 5,7 | 3,2 |
| Afrika | 10 | -73,7 | 14 | -86,1 | – | 1,4 |
| Republik Südafrika | 6 | -68,4 | 6 | -87,0 | – | 1,0 |
| sonstige afrikanische Länder | 4 | -78,9 | 8 | -85,5 | – | 2,0 |
| Asien | 107 | -53,1 | 215 | -46,1 | 0,1 | 2,0 |
| Arabische Golfstaaten | – | – | – | – | – | – |
| Volksrepublik China und Hongkong | 18 | -78,3 | 32 | -73,6 | – | 1,8 |
| Indien | 5 | -16,7 | 20 | +233,3 | – | 4,0 |
| Israel | – | – | – | – | – | – |
| Japan | 3 | -70,0 | 3 | -72,7 | – | 1,0 |
| Südkorea | 7 | -83,7 | 14 | -85,4 | – | 2,0 |
| Taiwan | 3 | -66,7 | 6 | -45,5 | – | 2,0 |
| sonstige asiatische Länder | 71 | +144,8 | 140 | +125,8 | 0,1 | 2,0 |
| Amerika | 103 | -64,5 | 193 | -66,7 | 0,1 | 1,9 |
| Kanada | 11 | -84,9 | 23 | -81,7 | – | 2,1 |
| USA | 30 | -75,4 | 43 | -85,8 | – | 1,4 |
| sonstige nordamerikanische Länder | – | – | – | – | – | – |
| Mittelamerika und Karibik | 32 | +255,6 | 66 | x | – | 2,1 |
| Brasilien | 3 | -92,9 | 3 | -94,8 | – | 1,0 |
| sonstige südamerikanische Länder | 27 | -38,6 | 58 | -31,0 | – | 2,1 |
| Australien | 22 | -87,6 | 26 | -90,0 | – | 1,2 |
| Neuseeland und Ozeanien | 3 | -95,3 | 10 | -89,5 | – | 3,3 |
| Ohne Angabe | 27 | +80,0 | 78 | +254,5 | – | 2,9 |

Anmerkungen Seite 79

Reisegebiete in Nordrhein-Westfalen

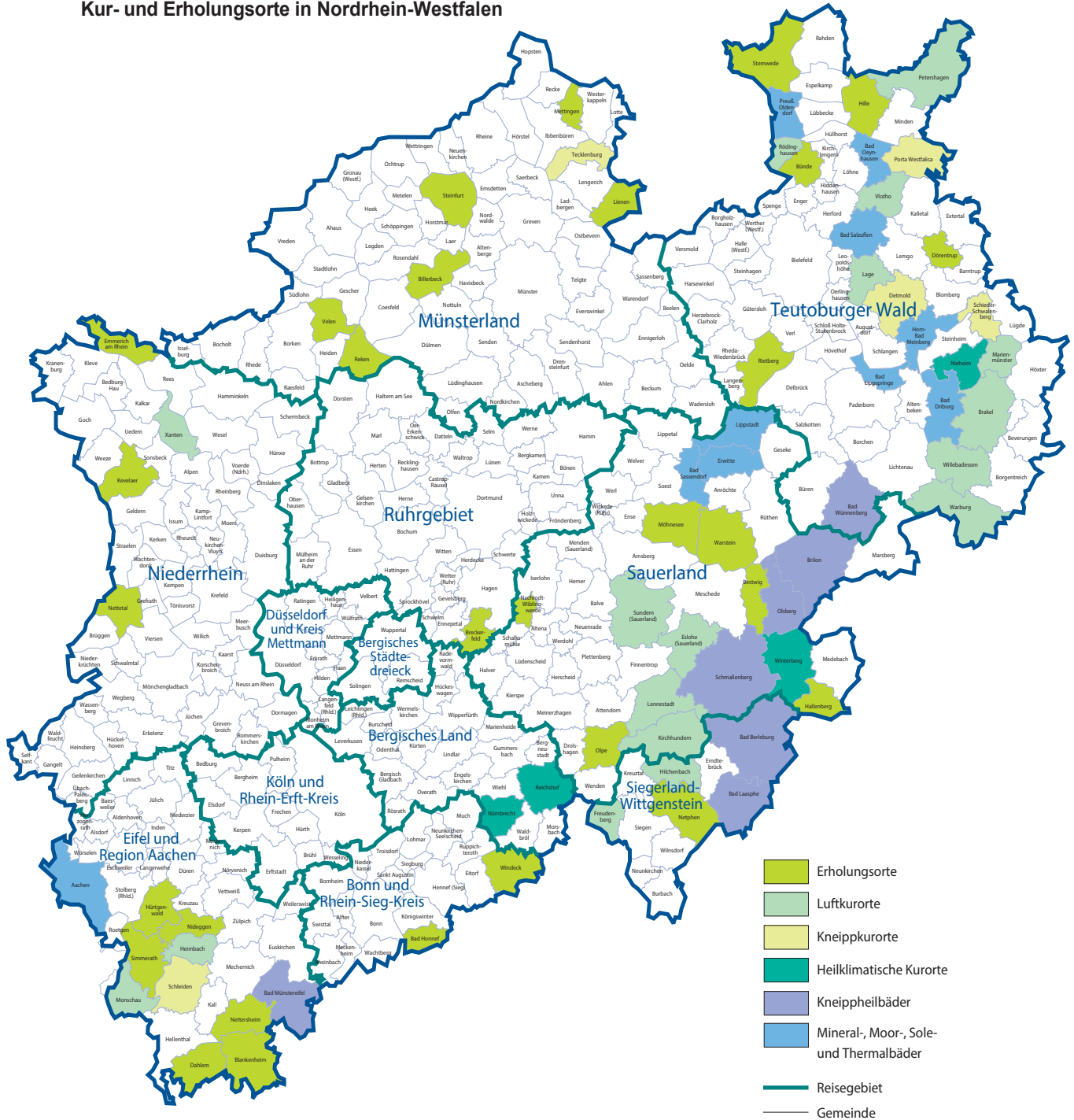


Grafik: IT.NRW

Reisegebiete in Nordrhein-Westfalen

| Amtliche Schlüssel-Nummer | Verwaltungsbezirk | Amtliche Schlüssel-Nummer | Verwaltungsbezirk |
|----------------------------------|------------------------------|--------------------------------------|----------------------------------|
| Eifel und Region Aachen | | Bergisches Land | |
| 334 000 | Städteregion Aachen | 316 000 | Leverkusen, krfr. Stadt |
| 358 000 | Kreis Düren | 374 000 | Oberbergischer Kreis |
| 366 000 | Kreis Euskirchen | 378 000 | Rhein.-Berg. Kreis |
| Niederrhein | | Bergisches Städtedreieck | |
| 112 000 | Duisburg, krfr. Stadt | 120 000 | Remscheid, krfr. Stadt |
| 114 000 | Krefeld, krfr. Stadt | 122 000 | Solingen, krfr. Stadt |
| 116 000 | Mönchengladbach, krfr. Stadt | 124 000 | Wuppertal, krfr. Stadt |
| 154 000 | Kreis Kleve | | |
| 162 000 | Rhein-Kreis Neuss | | |
| 166 000 | Kreis Viersen | | |
| 170 000 | Kreis Wesel | | |
| 370 000 | Kreis Heinsberg | | |
| Münsterland | | Bonn und Rhein-Sieg-Kreis | |
| | | 314 000 | Bonn, krfr. Stadt |
| | | 382 000 | Rhein-Sieg-Kreis |
| Köln und Rhein-Erft-Kreis | | | |
| 515 000 | Münster, krfr. Stadt | | |
| 554 000 | Kreis Borken | | |
| 558 000 | Kreis Coesfeld | | |
| 566 000 | Kreis Steinfurt | 315 000 | Köln, krfr. Stadt |
| 570 000 | Kreis Warendorf | 362 000 | Rhein-Erft-Kreis |
| Teutoburger Wald | | Düsseldorf und Kreis Mettmann | |
| 711 000 | Bielefeld, krfr. Stadt | 111 000 | Düsseldorf, krfr. Stadt |
| 754 000 | Kreis Gütersloh | 158 000 | Kreis Mettmann |
| 758 000 | Kreis Herford | | |
| 762 000 | Kreis Höxter | | |
| 766 000 | Kreis Lippe | | |
| 770 000 | Kreis Minden-Lübbecke | | |
| 774 000 | Kreis Paderborn | | |
| Sauerland | | Ruhrgebiet | |
| | | 113 000 | Essen, krfr. Stadt |
| | | 117 000 | Mülheim an der Ruhr, krfr. Stadt |
| | | 119 000 | Oberhausen, krfr. Stadt |
| | | 512 000 | Bochum, krfr. Stadt |
| | | 513 000 | Gelsenkirchen, krfr. Stadt |
| 958 000 | Hochsauerland Kreis | 562 000 | Kreis Recklinghausen |
| 962 000 | Märkischer Kreis | 911 000 | Bochum, krfr. Stadt |
| 966 000 | Kreis Olpe | 913 000 | Dortmund, krfr. Stadt |
| 974 000 | Kreis Soest | 914 000 | Hagen, krfr. Stadt |
| | | 915 000 | Hamm, krfr. Stadt |
| | | 916 000 | Herne, krfr. Stadt |
| | | 954 000 | Ennepe-Ruhr-Kreis |
| | | 978 000 | Kreis Unna |
| Siegerland-Wittgenstein | | | |
| 970 000 | Kreis Siegen-Wittgenstein | | |

Kur- und Erholungsorte in Nordrhein-Westfalen



Grafik: IT.NRW

Kurorte und Erholungsorte in Nordrhein-Westfalen

| Amtliche Schlüssel-Nummer | Gemeinde | Amtliche Schlüssel-Nummer | Gemeinde |
|--|------------------------------|---------------------------|----------------------------|
| Mineral-, Moor-, Sole- und Thermalbäder | | noch: Luftkurort | |
| 334 002 | Aachen, Stadt | 966 016 | Kirchhundem |
| 762 004 | Bad Driburg, Stadt | 766 040 | Lage, Stadt |
| 774 008 | Bad Lippspringe, Stadt | 966 020 | Lenne Stadt, Stadt |
| 770 004 | Bad Oeynhausen, Stadt | 762 024 | Marienmünster, Stadt |
| 766 008 | Bad Salzuflen, Stadt | 334 020 | Monschau, Stadt |
| 974 008 | Bad Sassendorf | 770 028 | Petershagen, Stadt |
| 974 016 | Erwitte, Stadt | 758 028 | Rödinghausen |
| 766 032 | Horn-Bad Meinberg, Stadt | 958 044 | Sundern (Sauerland), Stadt |
| 974 028 | Lippstadt, Stadt | 758 036 | Vlotho, Stadt |
| 770 036 | Preußisch-Oldendorf, Stadt | 762 036 | Warburg, Stadt |
| | | 762 040 | Willebadessen, Stadt |
| | | 170 052 | Xanten, Stadt |
| Heilklimatischer Kurort | | Erholungsort | |
| 762 028 | Nieheim, Stadt | 382 008 | Bad Honnef, Stadt |
| 374 032 | Nümbrecht | 958 008 | Bestwig |
| 374 040 | Reichshof | 558 008 | Billerbeck, Stadt |
| 958 048 | Winterberg, Stadt | 366 008 | Blankenheim |
| | | 954 004 | Breckerfeld, Stadt |
| Kneippkurort | | 758 004 | Bünde, Stadt |
| 766 020 | Detmold, Stadt | 366 012 | Dahlem |
| 770 032 | Porta Westfalica, Stadt | 766 024 | Dörentrup |
| 766 060 | Schieder-Schwalenberg, Stadt | 154 008 | Emmerich am Rhein, Stadt |
| 366 036 | Schleiden, Stadt | 958 020 | Hallenberg, Stadt |
| 566 088 | Tecklenburg, Stadt | 770 012 | Hille |
| | | 358 016 | Hürtgenwald |
| Kneippheilbad | | 154 032 | Kevelaer, Stadt |
| 970 004 | Bad Berleburg, Stadt | 566 044 | Lienen |
| 970 028 | Bad Laasphe, Stadt | 566 056 | Mettingen |
| 366 004 | Bad Münstereifel, Stadt | 974 032 | Möhnesee |
| 774 040 | Bad Wünnenberg, Stadt | 962 044 | Nachrodt-Wiblingwerde |
| 958 012 | Brilon, Stadt | 970 032 | Netphen, Stadt |
| 958 036 | Olsberg, Stadt | 366 032 | Nettersheim |
| 958 040 | Schmallenberg, Stadt | 166 016 | Nettetal, Stadt |
| | | 358 044 | Nideggen, Stadt |
| Luftkurort | | 966 024 | Olpe, Stadt |
| 762 016 | Brakel, Stadt | 554 044 | Reken |
| 958 016 | Eslohe (Sauerland) | 754 032 | Rietberg, Stadt |
| 970 016 | Freudenberg, Stadt | 334 028 | Simmerath |
| 358 012 | Heimbach, Stadt | 566 084 | Steinfurt, Stadt |
| 970 020 | Hilchenbach, Stadt | 770 044 | Stemwede |
| | | 554 064 | Velen, Stadt |
| | | 974 044 | Warstein, Stadt |
| | | 382 076 | Windeck |

Stand: Dezember 2018

Veröffentlichungen aus den Fachbereichen Handel und Verkehr

Entwicklung von Umsatz und Beschäftigung in nordrhein-westfälischen Unternehmen des Einzelhandels, des Kraftfahrzeughandels, des Großhandels und des Gastgewerbes

Inhalt: Jedes der drei monatlich erscheinenden Hefte enthält die vorläufigen Ergebnisse der Umsatzentwicklung und der Entwicklung der Beschäftigtenzahlen als Messzahlen auf der Basis des Jahres 2015 und als prozentuale Abweichung zum Vormonat und zum Vorjahresmonat. Die Ergebnisse werden in einigen Eckzahlen für die wichtigsten Wirtschaftszweige dargestellt.

| | |
|---|-----------------|
| Einzelhandel: | Artikel-Nr. G11 |
| Gastgewerbe: | Artikel-Nr. G43 |
| Großhandel: | Artikel-Nr. G12 |
| Kraftfahrzeughandel (inkl. Instandhaltung und Reparatur): | Artikel-Nr. G15 |

Fachliche Auskünfte zu diesen Veröffentlichungen erteilen Ihnen gerne Matthias Baer und Yu-Ri Löschner unter Telefon-Nr. 0211 9449-3787 bzw. 0211 9449-3786.

Gäste und Übernachtungen im Reiseverkehr Nordrhein-Westfalens

Inhalt: Das Heft enthält vorläufige Ergebnisse von Ankünften, Übernachtungen und Aufenthaltsdauer der Gäste in nordrhein-westfälischen Beherbergungsstätten sowie die Zahl der Beherbergungsstätten, Gästebetten und die prozentuale Kapazitätsauslastung gegliedert nach Bade-, Kur-, Erholungsorten und sonstigen Gemeinden, nach Betriebsarten, Regionaleinheiten, Reisegebieten und nach Herkunftsländern. Dargestellt wird die Anzahl, die prozentuale Veränderung gegenüber dem Vorjahresmonat sowie die durchschnittliche Aufenthaltsdauer in Tagen.

Artikel-Nr. G41

Fachliche Auskünfte zu diesen Veröffentlichungen erteilen Ihnen gerne Markus Sesterhenn und Michael Schumann unter Telefon-Nr. 0211 9449-3816 bzw. 0211 9449-3818.

Straßenverkehrsunfälle in Nordrhein-Westfalen

Inhalt: Der Monatsbericht enthält Ergebnisse von Straßenverkehrsunfällen und dabei Verunglückten in Nordrhein-Westfalen nach Unfallkategorien, nach Straßen-, Unfallarten, Unfalltypen, nach Tagesdatum, Ortslage, Art der Verkehrsbeteiligung, Unfallursachen und nach Fehlverhalten der Fahrzeugführer sowie die Anzahl der Verunglückten nach der Schwere der Verletzung, Altersgruppen und Geschlecht. Dargestellt werden die monatlichen und die kumulierten Zahlen, die Vorjahresergebnisse und die prozentuale Veränderung gegenüber den Vorjahreszeiträumen. Auf Gemeindeebene sind Ergebnisse nach Ortslage und Unfallkategorien enthalten.

Artikel-Nr. H12

Straßenverkehrsunfälle in Nordrhein-Westfalen

Inhalt: Der Bericht enthält Ergebnisse von Straßenverkehrsunfällen und dabei Verunglückten in Nordrhein-Westfalen nach Unfallkategorien, nach Straßen-, Unfallarten, Unfalltypen, nach Tagesdatum, Ortslage, Art der Verkehrsbeteiligung, Unfallursachen und nach Fehlverhalten der Fahrzeugführer sowie die Anzahl der Verunglückten nach der Schwere der Verletzung, Altersgruppen und Geschlecht. Dargestellt werden die Jahreswerte, die Vorjahresergebnisse und die prozentuale Veränderung gegenüber den Vorjahreszeiträumen. Auf Gemeindeebene sind Ergebnisse nach Ortslage und Unfallkategorien enthalten. Zahlreiche Grafiken und eine Farbkarte runden den Bericht ab.

Artikel-Nr. H13

Fachliche Auskünfte zu diesen Veröffentlichungen erteilen Ihnen gerne Petra Focks und Thilo Wegner unter Telefon-Nr. 0211 9449-3820 bzw. 0211 9449-3821.

Binnenschifffahrt in Nordrhein-Westfalen

Inhalt: Der Monatsbericht enthält die Entwicklung des Güterverkehrs auf den nordrhein-westfälischen Binnenwasserstraßen nach Verkehrsbeziehungen und Güterabteilungen. Dargestellt werden die monatlichen Gütermengen in Tonnen bzw. der Containerumschlag für Nordrhein-Westfalen, die Mengen des Vormonats und des Vorjahresmonats sowie die kumulierten Jahresgütermengen im Vergleich zum Vorjahreszeitraum mit der prozentualen Veränderung.

Artikel-Nr. H21

Fachliche Auskünfte zu dieser Veröffentlichungen erteilen Ihnen gerne Dirk Kamps und Sabine Schmidt unter Telefon-Nr. 0211 9449-3827 bzw. 0211 9449-3826.