



und Erden. .	2	x	.	.	1200	Tabakerzeugnisse (ohne Abfälle)	5	x
rdgas-	-	-	-	-	1299	Veredlung von Erzeugnissen dieser Güter-	-	-
ergbau	-	-	-	-	13	abteilung	-	-
und Erden. .	2	x	.	.	1310	Textilien	237	x
.	962	x	24 479 717	22	1310	Textile Spinnstoffe und Garne.	10	17 099 206
.	92	x	4 232 700	32	1320	Gewebe.	43	69 407 753
.	22	x	196 962	7	1330	Textilveredlung.	48	x
.	157	x	4 410 627	31	1391	Gewirke und Gestricke.	12	x
erzeugnisse .	10	x	9 609 047	5	1392	Konfektionierte Textilwaren (ohne Bekleidung) . .	70	x
oren,	6	x	148 319	14	1393	Teppiche und textile Fußbodenbeläge,	-	-
.	12	x	495 480	26	1394	auch konfektioniert	kg	14
g.	42	x	1 211 722	36	1395	Sellerwaren	kg	4
.	11	.	2 885 581	30	1396	Vliesstoffe (auch getränkt, bestrichen, überzogen	-	-
.	4	.	97 467	16	1399	oder mit Lagen versehen) und Erzeugnisse	kg	12
peiseeis) . .	27	x	1 342 737	8	14	daraus (ohne Bekleidung)	12	49 308 780
.	4	x	85 542 600	10	1411	Technische Textilien	65	x
.	26	x	577 201	19	1412	Sonstige Textilwaren, a. n. g.	5	x
.	13	x	460 971	42	1413	Bekleidung	49	x
.	508	x	3 186 592	26	1414	Bekleidung aus Leder oder rekonstituiertem	-	-
kg	55	.	.	.	1415	Leder (einschl. Mänteln) (ohne Bekleidungs-	-	-
t	2	.	.	.	1416	zubehör, Schuhe und Kopfbedeckungen)	St	11
t	7	.	.	.	1417	Arbeits- und Berufsbekleidung	11	1 075 085
kg	41	.	605 557 331	30	1418	Sonstige Oberbekleidung (ohne Arbeits-	-	-
kg	11	.	124 048 886	26	1419	und Berufsbekleidung)	St	19
.	24	x	474 688	17	1420	Wäsche.	11	x
.	24	x	465 843	18	1431	Bekleidung und Bekleidungszubehör, a. n. g. . . .	12	x
ereitungen,	2	.	.	.	1432	Pelzwaren	-	-
n oder zum	61	x	786 590	17	1433	Strumpfwaren.	4	x
inem Inhalt	29	x	453 031	12	1434	Bekleidung a. n. g., aus Gewirken oder Gestricke	St	4
.	26	.	.	.	1435	Veredlung von Erzeugnissen dieser Güterab-	-	-
ereitet	-	-	-	-	1436	teilung (ohne Bekleidung aus textilen Stoffen) . .	2	x
Güter-	-	-	-	-	1437	Leder und Lederwaren	33	x
	-	-	-	-	1438	Leder und Lederfaserstoff; zugerichtete	-	-
	-	-	-	-	1439	und gefärbte Felle	4	x
	-	-	-	-	1440	Lederwaren (ohne Lederbekleidung und Schuhe) .	16	x
	-	-	-	-	1441	Schuhe	13	x
	-	-	-	-	1442	Veredlung von Erzeugnissen dieser Güter-	-	-
	-	-	-	-	1443	abteilung	-	-

Statistische Berichte

Bauinstallation und sonstiges Ausbaugewerbe in Nordrhein-Westfalen

1. Vierteljahr 2020



Bauinstallation und sonstiges Ausbaugewerbe in Nordrhein-Westfalen

1. Vierteljahr 2020

Herausgegeben von
Information und Technik Nordrhein-Westfalen, Statistisches Landesamt
Mauerstraße 51, 40476 Düsseldorf • Postfach 10 11 05, 40002 Düsseldorf
Telefon 0211 9449-01 • Telefax 0211 9449-8000
Internet: <http://www.it.nrw>
E-Mail: poststelle@it.nrw.de

Erschienen im Juni 2020

Alle Statistischen Berichte finden Sie als PDF-Datei zum kostenlosen
Download in unserer Internet-Rubrik Aktuell / Publikationen.
© Information und Technik NRW, Düsseldorf, 2020
Auszugsweise Vervielfältigung und Verbreitung mit Quellenangabe gestattet.

Inhalt

	Seite
Vorbemerkungen	4
Erläuterungen	4
 Tabellenteil	
1. Betriebe, Beschäftigte, geleistete Arbeitsstunden, Entgelte sowie ausbaugewerblicher Umsatz nach Wirtschaftszweigen	7
2. Betriebe, Beschäftigte, geleistete Arbeitsstunden, Entgelte sowie ausbaugewerblicher Umsatz nach Betriebsgrößenklassen	7
3. Betriebe, Beschäftigte, geleistete Arbeitsstunden, Entgelte sowie ausbaugewerblicher Umsatz nach kreisfreien Städten und Kreisen	8
 Grafik	
Wirtschaftliche Kennziffern des nordrhein-westfälischen Ausbaugewerbes ab 1. Vierteljahr 2018	10

Vorbemerkungen

Die statistischen Ämter verwenden die Klassifikation der Wirtschaftszweige Ausgabe 2008 (WZ 2008). Sie berücksichtigt die Vorgaben der statistischen Systematik der Wirtschaftszweige in der Europäischen Gemeinschaft (NACE Revision 2), die mit der Verordnung (EG) Nr. 1893/2006 des Europäischen Parlaments und des Rates vom 20. Dezember 2006 (ABl. EG Nr. L393 S. 1) veröffentlicht wurde.

Die Anwendung der WZ 2008 für statistische Zwecke ergibt sich aus Artikel 8 der o. g. Verordnung. Danach sind Statistiken, die sich auf vom 1. Januar 2008 an durchgeführte Wirtschaftstätigkeiten beziehen (Berichtsperiode), auf der Grundlage der NACE Rev. 2 (in Deutschland auf der Grundlage der WZ 2008) zu erstellen. Abweichend hiervon sind Konjunkturstatistiken gemäß der Verordnung (EG) Nr. 1165/98 ab dem 1. Januar 2009 auf Basis der Nomenclature statistique des activités économiques dans la Communauté européenne (NACE) Revision 2 (in Deutschland auf Basis der WZ 2008) zu erstellen.

Der Abschnitt F der WZ 2008 umfasst das Baugewerbe.

Jede statistische Einheit (Unternehmen, Betrieb) wird der Unterklasse (5-Steller) der WZ 2008 zugeordnet, zu der ihre Haupttätigkeit gehört. Zum Bauhauptgewerbe werden Einheiten gerechnet, deren wirtschaftliche Tätigkeit überwiegend darin besteht, Hochbauten im Rohbau zu errichten, Tiefbauvorhaben auszuführen oder bestimmte Spezialbauarbeiten vorzunehmen. Dazu rechnen auch die Renovierung, Instandsetzung und Unterhaltung bestehender Hoch-, Tief- und Spezialbauten sowie das Abbrechen, Sprengen und Enttrümmern und weitere vorbereitende Baustellenarbeiten. Zum Ausbaugewerbe werden Einheiten gerechnet, deren wirtschaftliche Tätigkeit überwiegend darin besteht, Ausbauarbeiten und entsprechende Reparatur- und Unterhaltungsarbeiten vorzunehmen.

Methodischer Hinweis

Die für Verwaltungsbezirke dargestellten Ergebnisse beziehen sich auf den Unternehmenssitz.

Erläuterungen

Ziel der Statistik

Die kurzfristigen Erhebungen im Bauhauptgewerbe und Ausbaugewerbe liefern Informationen über die konjunkturelle Lage des Baumarktes. Darüber hinaus werden sie u. a. zur Berechnung der Produktionsindizes, der Bauinvestitionen und der Auftragseingangsindizes verwendet. Sie dienen sowohl den staatlichen als auch privaten Institutionen zur Beurteilung der Wirtschaftsentwicklung im Baugewerbe, insbesondere auch hinsichtlich Bauleistung, Beschäftigung und Auftragslage.

Rechtsgrundlage

Rechtsgrundlage für die Erhebungen im Baugewerbe ist das Gesetz über die Statistik im Produzierenden Gewerbe (ProdGewStatG) in der Fassung der Bekanntmachung vom 21. März 2002 (BGBl. I S. 1181), das zuletzt durch Artikel 271 der Verordnung vom 31. August 2015 (BGBl. I S. 1474) geändert worden ist. In Verbindung mit dem Gesetz über die Statistik für Bundeszwecke (Bundesstatistikgesetz – BStatG) in der Bekanntmachung der Neufassung vom 20. Oktober 2016 (BGBl. I S. 2394).

Berichtskreis

Zur vierteljährlichen Erhebung im Ausbaugewerbe melden ausbaugewerbliche Betriebe von Unternehmen mit 23 und mehr Beschäftigten, soweit deren Tätigkeit sich auf das Inland erstreckt. Ebenfalls auskunftspflichtig sind die Arbeitsgemeinschaften. Aufgrund der vorhandenen gesetzlichen Vorgabe musste eine Berichtskreisreduzierung ab dem Jahr 2018 durchgeführt werden. Das führt zu einer eingeschränkten Vergleichbarkeit zu den früheren Berichtszeiträumen.

Definitionen

Beschäftigte

Tätige (Mit)inhaberinnen und -inhaber, unbezahlt mithelfende Familienangehörige und alle Personen, die in einem arbeitsrechtlichen Verhältnis zum Unternehmen bzw. Betrieb stehen (Arbeitnehmerinnen und Arbeitnehmer, Auszubildende, Umschülerinnen und Umschüler, Anlernlinge und Praktikanten), jedoch keine Bezieherinnen und Bezieher von Vorruhestandsgeld. Nachgewiesen wird der Beschäftigungsstand am Quartalsende.

Entgelte

Bei den Entgelten ist die Summe der lohnsteuerpflichtigen Bruttobezüge (Bar- und Sachbezüge) der Arbeitnehmerinnen und Arbeitnehmer sowie der kaufmännischen, technischen und gewerblichen Auszubildenden ohne Pflichtanteile des Arbeitgebers zur Sozialversicherung, ohne Beiträge zu den Sozialkassen des Baugewerbes, ohne Winterbaumlage, ohne Aufwendungen für die betriebliche Alters-, Invaliditäts- und Hinterbliebenenversorgung und ohne gezahltes Vorruhestandsgeld sowie ohne geleistete Zuschüsse der Bundesanstalt für Arbeit (z. B. Kurzarbeitergeld, Leistungen nach dem Altersteilzeitgesetz) angegeben.

Auch die Bezüge von Gesellschaftern, Geschäftsführern, Vorstandsmitgliedern und anderen leitenden Angestellten werden zugerechnet, soweit die Bezüge steuerlich als Einkünfte aus nicht selbstständiger Arbeit anzusehen sind.

Geleistete Arbeitsstunden

Arbeitsstunden, die von Arbeitnehmerinnen und Arbeitnehmern (einschl. Polieren und Meisterinnen und Meister), tätigen (Mit)inhaberinnen und -inhabern, mithelfenden Familienangehörigen und Auszubildenden auf Baustellen und Bauhöfen im Bundesgebiet tatsächlich geleistet wurden. Bezahlte, aber nicht geleistete Stunden sowie Berufsschulstunden sind abgesetzt. Nicht einbezogen sind ferner die für Bürotätigkeiten geleisteten Arbeitsstunden.

Umsatz (ohne Umsatzsteuer)

Als Umsatz gelten die dem Finanzamt für die Umsatzsteuer zu meldenden steuerbaren Beträge im Bundesgebiet einschl. Umsatz aus Nachunternehmertätigkeit und Vergabe von Teilleistungen an Nachunternehmer. Zum Umsatz zählen seit dem 1. Januar 1980 auch Anzahlungen für Teilleistungen oder Vorauszahlungen vor Ausführung der entsprechenden Lieferungen oder Leistungen ab 5 000 EUR¹⁾. Der Gesamtumsatz

enthält außer dem ausbaugewerblichen Umsatz (Umsatz aus Bauleistungen) die Handels- und sonstigen Umsätze (Umsatz aus sonstigen eigenen Erzeugnissen und aus industriellen/handwerklichen Dienstleistungen, Umsatz aus sonstigen nicht-industriellen/nichthandwerklichen Tätigkeiten). Zum sonstigen Umsatz zählen z. B. in der eigenen Bauleistung nicht abgerechnete Umsätze aus sonstigen eigenen Erzeugnissen (Baustoffe, Betonwaren u. dgl.), Umsätze aus Lohnarbeiten für Dritte und sonstige Dienstleistungen sowie die Erlöse aus Vermietung und Verpachtung (einschl. Leasing) u. a.

Veröffentlichungen

Ergebnisse für das Bundesgebiet werden vom Statistischen Bundesamt in der monatlichen Querschnittsveröffentlichung „Ausgewählte Zahlen für die Bauwirtschaft“ herausgegeben.

1) Vgl. Umsatzsteuergesetz (UStG) 1980, Neufassung 1999

Zeichenerklärung

(nach DIN 55 301)

0	weniger als die Hälfte von 1 in der letzten besetzten Stelle, jedoch mehr als nichts
–	nichts vorhanden (genau null)
.	Zahlenwert unbekannt oder geheim zu halten
x	Tabellenfach gesperrt, weil Aussage nicht sinnvoll
p	vorläufige Zahl
r	berichtigte Zahl

Anmerkung

Abweichungen in den Summen erklären sich aus dem Runden der Einzelwerte. Eventuell auftretende geringfügige Differenzen in den Summen einzelner Merkmale zwischen den Tabellen ergeben sich aufgrund unterschiedlicher Auswertungskriterien.

Ab Januar 2009 wird im Baugewerbe eine revidierte Klassifikation der Wirtschaftszweige (WZ 2008) eingesetzt. Die Ergebnisse sind mit denen der Vorjahre nur bedingt vergleichbar.

**1. Betriebe, Beschäftigte, geleistete Arbeitsstunden, Entgelte sowie
ausbaugewerblicher Umsatz im Ausbaugewerbe*) nach Wirtschaftszweigen**)**

WZ 2008 – Nr.	Wirtschaftszweig	Betriebe	Beschäftigte	Geleistete Arbeitsstunden	Entgelte	Ausbau- gewerblicher Umsatz
		Anzahl		1 000	1 000 EUR	
43.2	Bauinstallation	1 210	56 131	18 289	510 219	1 606 127
	darunter					
43.21	Elektroinstallation	470	22 484	7 537	190 656	579 775
43.22	Gas-, Wasser-, Heizungs- sowie Lüftungs- und Klimaanlageinstallation	565	25 027	7 981	226 651	711 687
43.29.1	Dämmung gegen Kälte, Wärme, Schall und Erschütterung	85	4 069	1 305	41 541	124 481
43.3	Sonstiger Ausbau	409	15 788	5 038	127 369	406 031
	darunter					
43.31	Anbringen von Stuckaturen, Gipserei und Verputzerei	24	840	258	6 144	19 150
43.32	Bautischlerei und -schlosserei	103	3 925	1 259	29 803	108 099
43.33	Fußboden-, Fliesen- und Plattenlegerei, Tapeziererei	61	2 078	635	16 939	64 300
43.34.1	Maler- und Lackiergewerbe	197	7 658	2 477	62 900	165 526
43.34.2	Glasergerber	9	316	80	2 496	7 798
43.2/43.3	Ausbaugewerbe insgesamt	1 619	71 919	23 326	637 588	2 012 158
	Nachrichtlich:					
41.1	Erschließung von Grundstücken; Bauträger	25	–	–	14 172	–

*) Betriebe von Unternehmen mit 23 und mehr Beschäftigten – **) Bei der WZ 41.1 werden nur die Merkmale Betriebe, tätige Personen insgesamt, Entgelte sowie Gesamtumsatz erhoben.

**2. Betriebe, Beschäftigte, geleistete Arbeitsstunden, Entgelte sowie
ausbaugewerblicher Umsatz im Ausbaugewerbe*) nach Betriebsgrößenklassen**)**

Betriebsgrößenklasse	Betriebe	Beschäftigte	Geleistete Arbeitsstunden	Entgelte	Ausbaugewerblicher Umsatz
	Anzahl		1 000	1 000 EUR	
Betriebe mit ... Beschäftigten					
unter 20	87	1 165	383	11 198	35 299
20 – 49	1 163	36 354	11 805	298 161	940 954
50 – 99	273	18 248	5 914	166 356	568 111
100 – 199	80	10 768	3 255	104 700	297 417
200 und mehr	16	5 384	1 970	57 173	170 378
Betriebe insgesamt	1 619	71 919	23 326	637 588	2 012 158

*) Betriebe von Unternehmen mit 23 und mehr Beschäftigten – **) Wirtschaftszweig 41.1 ist nicht darin enthalten

**3. Betriebe, Beschäftigte, geleistete Arbeitsstunden, Entgelte sowie
ausbaugewerblicher Umsatz im Ausbaugewerbe*) nach kreisfreien Städten und Kreisen**)**

Verwaltungsbezirk	Betriebe	Beschäftigte	Geleistete Arbeitsstunden	Entgelte	Ausbaugewerblicher Umsatz
	Anzahl		1 000	1 000 EUR	
Kreisfreie Städte					
Düsseldorf	52	2 678	814	23 988	95 452
Duisburg	37	1 498	501	13 175	38 189
Essen	72	4 026	1 255	40 980	142 962
Krefeld	18	766	198	6 729	19 684
Mönchengladbach	19	764	239	6 763	17 544
Mülheim an der Ruhr	15	1 130	380	10 359	30 770
Oberhausen	24	1 130	351	10 095	26 758
Remscheid	10	292	99	2 074	6 897
Solingen	3	94	37	734	1 309
Wuppertal	22	878	295	8 110	28 070
Kreise					
Kleve	29	1 651	517	15 464	37 280
Mettmann	39	2 125	798	20 577	62 754
Rhein-Kreis Neuss	18	806	215	7 817	29 853
Viersen	19	822	289	7 103	22 412
Wesel	41	1 979	597	16 760	47 166
Reg.-Bez. Düsseldorf	418	20 639	6 583	190 727	607 100
Kreisfreie Städte					
Bonn	34	1 235	392	10 540	28 537
Köln	95	4 968	1 569	49 892	152 151
Leverkusen	10	302	104	2 416	6 102
Kreise					
Städteregion Aachen	33	1 478	459	13 176	32 773
darunter kreisfreie Stadt Aachen	7	313	77	2 910	5 333
Düren	16	520	197	4 440	16 030
Rhein-Erft-Kreis	39	1 436	455	13 322	49 100
Euskirchen	15	596	203	4 755	14 868
Heinsberg	17	658	219	5 683	15 545
Oberbergischer Kreis	18	604	191	4 151	13 333
Rhein.-Berg. Kreis	21	1 011	296	8 006	29 582
Rhein-Sieg-Kreis	54	2 081	710	17 512	53 143
Reg.-Bez. Köln	352	14 889	4 795	133 893	411 164
Kreisfreie Städte					
Bottrop	12	525	155	5 118	12 284
Gelsenkirchen	31	1 825	585	17 921	53 783
Münster	33	1 357	454	11 800	38 869

*) Betriebe von Unternehmen mit 23 und mehr Beschäftigten – **) Wirtschaftszweig 41.1 ist nicht darin enthalten

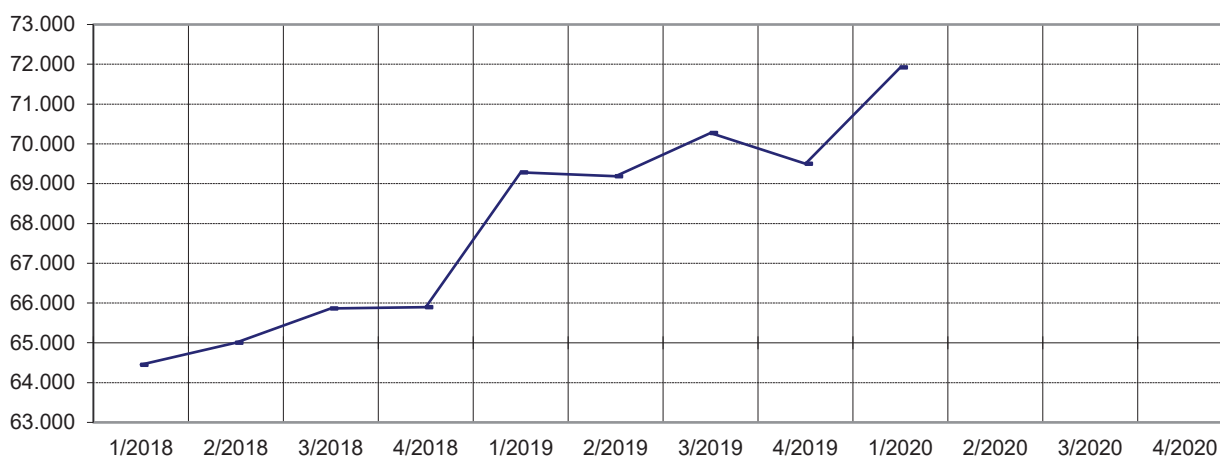
**Noch: 3. Betriebe, Beschäftigte, geleistete Arbeitsstunden, Entgelte sowie
ausbaugewerblicher Umsatz im Ausbaugewerbe*) nach kreisfreien Städten und Kreisen**)**

Verwaltungsbezirk	Betriebe	Beschäftigte	Geleistete Arbeitsstunden	Entgelte	Ausbaugewerblicher Umsatz
	Anzahl		1 000	1 000 EUR	
Kreise					
Borken	68	3 503	1 102	30 571	102 061
Coesfeld	32	1 044	335	8 516	29 531
Recklinghausen	53	2 621	856	21 290	57 120
Steinfurt	58	2 249	796	18 380	62 988
Warendorf	36	1 280	414	9 405	29 278
Reg.-Bez. Münster	323	14 404	4 697	123 001	385 914
Kreisfreie Stadt					
Bielefeld	27	1 010	327	10 613	35 012
Kreise					
Gütersloh	47	2 154	813	18 615	53 330
Herford	25	1 030	314	8 501	30 033
Höxter	17	680	290	5 189	13 692
Lippe	25	1 123	420	9 703	36 591
Minden-Lübbecke	29	1 055	333	8 195	30 910
Paderborn	46	1 765	515	14 374	48 683
Reg.-Bez. Detmold	216	8 817	3 012	75 190	248 251
Kreisfreie Städte					
Bochum	38	1 740	538	16 532	49 443
Dortmund	60	2 698	908	25 207	81 216
Hagen	11	480	151	3 601	11 251
Hamm	14	699	240	5 542	15 608
Herne	17	638	186	5 400	12 817
Kreise					
Ennepe-Ruhr-Kreis	19	688	198	5 463	12 437
Hochsauerlandkreis	27	1 191	411	9 787	38 801
Märkischer Kreis	25	811	285	6 283	22 030
Olpe	6	198	85	1 606	5 534
Siegen-Wittgenstein	29	1 585	429	14 949	46 851
Soest	37	1 451	487	11 807	39 471
Unna	27	991	321	8 600	24 269
Reg.-Bez. Arnsberg	310	13 170	4 239	114 777	359 729
Nordrhein-Westfalen	1 619	71 919	23 326	637 588	2 012 157

*) Betriebe von Unternehmen mit 23 und mehr Beschäftigten – **) Wirtschaftszweig 41.1 ist nicht darin enthalten

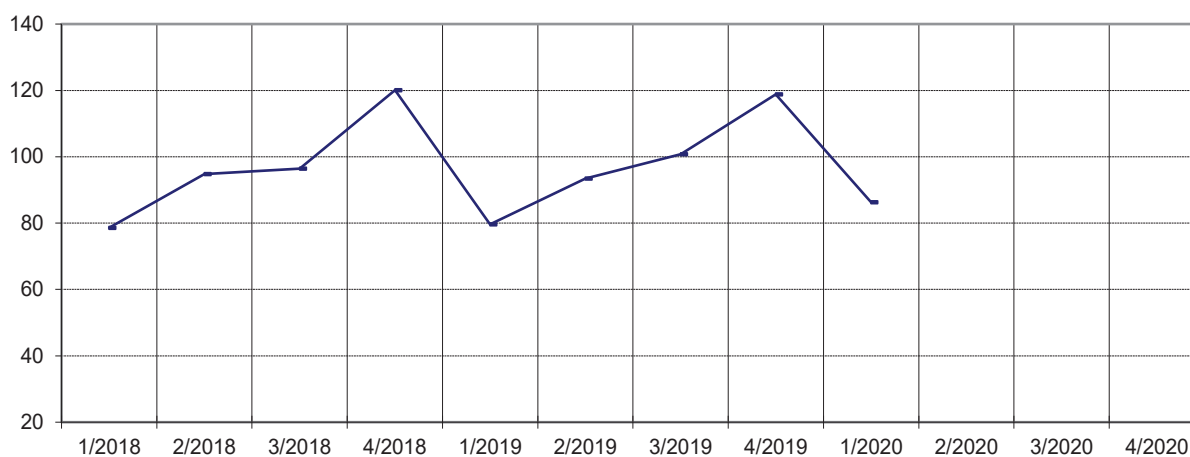
Wirtschaftliche Kennziffern des nordrhein-westfälischen Ausbaugewerbes ab 1. Vierteljahr 2018
Monatsdurchschnitts-Werte der Betriebe von Unternehmen mit 23 und mehr Beschäftigten*)

Beschäftigtenentwicklung (Anzahl der tätigen Personen)



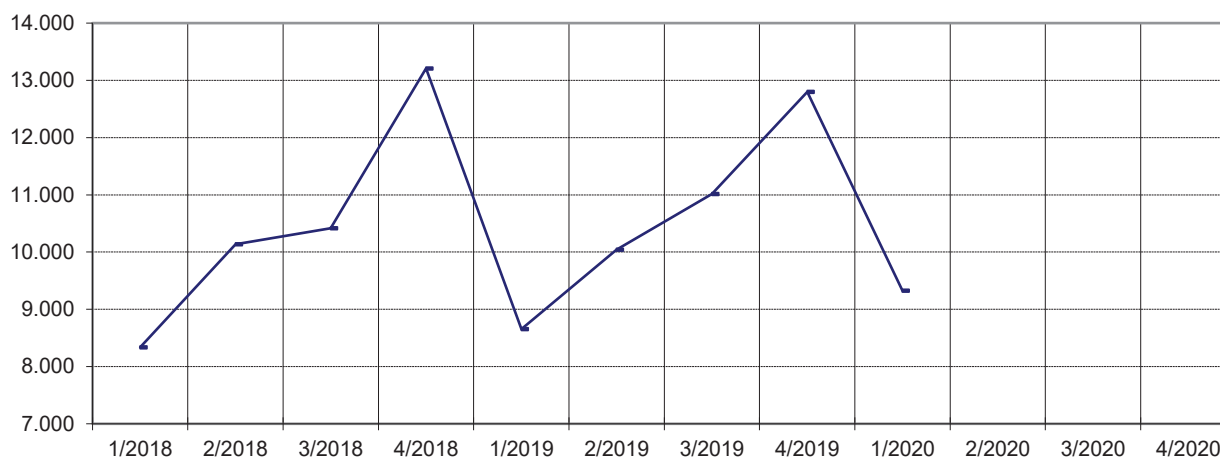
Grafik: IT.NRW

Baugewerblicher Umsatz je Arbeitsstunde in EUR



Grafik: IT.NRW

Baugewerblicher Umsatz je Beschäftigten in EUR



Grafik: IT.NRW

*) Wirtschaftszweig 41.1 ist nicht darin enthalten

Veröffentlichungen zur Entwicklung und Struktur der Bautätigkeit und des Baugewerbes

Bautätigkeit

Baugenehmigungen in Nordrhein-Westfalen

Inhalt: Jährliche Ergebnisse der von den Bauaufsichtsbehörden gemeldeten Baugenehmigungen (Wohn- und Nichtwohngebäude, Rauminhalt, Wohnungen, Wohnräume, Wohnfläche, Nutzfläche, veranschlagte Baukosten) nach Gebäudeart, Haustyp, Bauherr u. a.; regionale Ergebnisse für Regierungsbezirke, kreisfreie Städte und Kreise sowie Eckdaten für Gemeinden

Artikelnummer: F21

Baufertigstellungen und Bauabgänge in Nordrhein-Westfalen

Inhalt: Jährliche Ergebnisse der von den Bauaufsichtsbehörden gemeldeten Baufertigstellungen und Bauabgänge (Fertigstellungen: Wohn- und Nichtwohngebäude, Rauminhalt, Wohnungen, Wohnräume, Wohnfläche, Nutzfläche, veranschlagte Baukosten) nach Gebäudeart, Haustyp, Bauherr u. a.; regionale Ergebnisse für Regierungsbezirke, kreisfreie Städte und Kreise sowie Eckdaten für Gemeinden. – Abgänge: Wohn- und Nichtwohngebäude, Nutzfläche, Wohnungen, Wohnräume, Wohnfläche nach Gebäudeart, Eigentümern, Baulalter und Abgangsursachen; Eckdaten für Regierungsbezirke, kreisfreie Städte und Kreise

Artikelnummer: F22

Baugenehmigungen in Nordrhein-Westfalen

Inhalt: Monatliche Ergebnisse der von den Bauaufsichtsbehörden gemeldeten Bautätigkeit (Wohn- und Nichtwohngebäude, Rauminhalt, Wohnungen, Wohnfläche, Nutzfläche, veranschlagte Baukosten) nach Gebäudeart und Bauherr; Regionaleergebnisse für Regierungsbezirke, kreisfreie Städte und Kreise

Artikelnummer: F20

Bauüberhang in Nordrhein-Westfalen am 31. Dezember

Inhalt: Jährliche Ergebnisse über den von den Gemeinden gemeldeten Baufortschritt der noch nicht fertiggestellten Bauvorhaben (Wohn- und Nichtwohngebäude, Rauminhalt, Wohnungen und sonstige Wohneinheiten) nach Bauzustand; erloschene Baugenehmigungen (Wohn- und Nichtwohnbau, Rauminhalt, Wohnung) nach Gebäudeart, Bauherr und Genehmigungszeitraum; regionale Ergebnisse für Regierungsbezirke, kreisfreie Städte und Kreise

Artikelnummer: F23

Wohnungsbestand in den Gemeinden Nordrhein-Westfalens am 31. Dezember

Inhalt: Jährliche Ergebnisse der Fortschreibung des Gebäude- und Wohnungsbestandes (Wohngebäude und darin befindliche Wohnungen nach Gebäudearten; Wohnungen in Wohn- und Nichtwohngebäuden nach Anzahl der Räume)

Artikelnummer: F24

Wohnungswesen

Wohngeld in Nordrhein-Westfalen

Inhalt: Jährliche Ergebnisse der von den Bewilligungsbehörden gemeldeten Wohngeldfälle zum 31.12. einschl. rückwirkender Bewilligungen aus dem I. Quartal des Folgejahres. Wohngeld beziehende Haushalte insgesamt, wohngeldrechtliche Teilhaushalte in Mischhaushalten, Allgemeines Wohngeld beziehende Haushalte nach Mietzuschuss und Lastenzuschuss, nach Haushaltsgröße und Mietenstufe der Gemeinden, Miete und Belastung sowie nach gezahlten Wohngeldbeträgen; Ergebnisse für das Land, Eckdaten für Regierungsbezirke, kreisfreie Städte und Kreise

Artikelnummer: F29

Bauhauptgewerbe (Vorbereitende Baustellenarbeiten, Hoch- und Tiefbau) in Nordrhein-Westfalen

→ Ergebnis der Ergänzungserhebung

Inhalt: Jährliche Betriebsergebnisse (Beschäftigte, geleistete Arbeitsstunden, Entgelte und Umsätze im Juni des Berichtsjahres sowie Umsätze im Kalendervorjahr) nach Wirtschaftszweigen und Betriebsgrößenklassen; regionale Ergebnisse für Regierungsbezirke, kreisfreie Städte und Kreise

Artikelnummer: E22

→ Monatsbericht

Inhalt: Monatliche Betriebsergebnisse nach Wirtschaftszweigen und Betriebsgrößenklassen sowie Auftragseingangs- und Produktionsindizes; regionale Ergebnisse für Regierungsbezirke, kreisfreie Städte und Kreise

Artikelnummer: E21

→ Unternehmen und Investitionen

Inhalt: Jährliche Unternehmensergebnisse (Beschäftigte, Entgelte, Umsatz, Investitionen u. a.) nach Wirtschaftszweigen, Unternehmens- und Umsatzgrößenklassen sowie nach Verwaltungsbezirken

Artikelnummer: E23

Ausbaugewerbe (Bauinstallation und sonstiges Ausbaugewerbe) in Nordrhein-Westfalen

→ Ergebnis der Zusatzerhebung

Inhalt: Jährliche Betriebsergebnisse (Beschäftigte, geleistete Arbeitsstunden, Entgelte, Umsätze im Juni des Berichtsjahres sowie Umsätze im Kalendervorjahr) nach Wirtschaftszweigen, Betriebsgrößenklassen und Verwaltungsbezirken.

Artikelnummer: E30

→ Quartalsergebnisse

Inhalt: Vierteljährliche Betriebsergebnisse nach Wirtschaftszweigen und Betriebsgrößenklassen; regionale Ergebnisse für Regierungsbezirke, kreisfreie Städte und Kreise

Artikelnummer: E29

→ Unternehmen und Investitionen

Inhalt: Jährliche Unternehmensergebnisse (Beschäftigte, Entgelte, Umsatz, Investitionen u. a.) nach Wirtschaftszweigen, Unternehmens- und Umsatzgrößenklassen sowie nach Verwaltungsbezirken

Artikelnummer: E33

Weitere Auskünfte zu diesen Veröffentlichungen erteilen Ihnen für den Bereich Bautätigkeit Sandra Arntzen unter der Telefon-Nr. 0211 9449-3823, für den Bereich Wohnungswesen Martin Genz unter der Telefon-Nr. 0211 9449-2859, für den Bereich Bauwirtschaft der statistische Auskunftsdienst unter der Telefon-Nr. 0211 9449-2495 oder per E-Mail unter statistik-info@it.nrw.de

Ergebnisse für das Bundesgebiet werden vom Statistischen Bundesamt, 65180 Wiesbaden, in der Fachserie 4, Reihe 5.1 bzw. Fachserie 5, Reihe 1 veröffentlicht.

Alle Statistischen Berichte finden Sie als PDF-Datei zum kostenlosen Download im Internet unter www.it.nrw in der Rubrik Aktuell / Publikationen.