



und Erden. .	2	x	.	.	1200	Tabakerzeugnisse (ohne Abfälle)	5	x
rdgas-	-	-	-	-	1299	Veredlung von Erzeugnissen dieser Güter-	-	-
ergbau	-	-	-	-	13	abteilung	-	-
und Erden. .	2	x	.	.	1310	Textilien	237	x
.	962	x	24 479 717	22	1310	Textile Spinnstoffe und Garne,	10	17 099 206
.	92	x	4 232 700	32	1320	Gewebe,	43	69 407 753
.	22	x	196 962	7	1330	Textilveredlung,	48	x
.	157	x	4 410 627	31	1391	Gewirke und Gestricke,	12	x
erzeugnisse .	10	x	79 693	5	1392	Konfektionierte Textilwaren (ohne Bekleidung) . .	70	x
oren,	6	x	148 319	14	1393	Teppiche und textile Fußbodenbeläge,	kg	14 36 845 082
.	12	x	495 480	26	1394	auch konfektioniert	kg	4 3 029 310
. g.	42	x	1 211 722	36	1395	Vliesstoffe (auch getränkt, bestrichen, überzogen	kg	12 49 308 780
.	11	.	2 885 581	1 053 160	1396	oder mit Lagen versehen) und Erzeugnisse	65	x
.	4	.	97 467	125 671	1399	daraus (ohne Bekleidung)	5	x
peiseeis) . .	27	x	1 342 737	8	14	Technische Textilien	49	x
.	4	x	85 542 600	116 086	1411	Sonstige Textilwaren, a. n. g.	-	-
.	26	x	577 201	19	1412	Bekleidung	11	1 075 085
.	13	x	460 971	42	1413	Bekleidung aus Leder oder rekonstituiertem	19	5 795 500
.	508	x	3 186 592	26	1414	Leder (einschl. Mänteln) (ohne Bekleidungs-	11	x
.	55	.	.	.	1419	zubehör, Schuhe und Kopfbedeckungen)	12	x
.	2	.	.	.	1431	Arbeits- und Berufsbekleidung	-	-
.	7	.	.	.	1439	Sonstige Oberbekleidung (ohne Arbeits-	4	x
.	41	.	605 557 331	2 454 056	1499	und Berufsbekleidung)	4	.
.	11	.	124 048 886	727 820	15	Veredlung von Erzeugnissen dieser Güterab-	2	x
.	24	x	474 688	17	1511	teilung (ohne Bekleidung aus textilen Stoffen) . .	33	x
.	24	x	465 843	18	1512	Leder und Lederwaren	4	x
ereitungen,	kg	.	.	.	1520	Leder und Lederfaserstoff; zugerichtete	16	x
n oder zum	61	x	786 590	17	1599	und gefärbte Felle	13	x
inem Inhalt	29	x	453 031	12	.	Lederwaren (ohne Lederbekleidung und Schuhe) .	.	.
.	26	Schuhe
ereitet	t	Veredlung von Erzeugnissen dieser Güter-	.	.
Güter-	abteilung

Statistische Berichte

Bauinstallation und sonstiges Ausbaugewerbe in Nordrhein-Westfalen

2019



Bauinstallation und sonstiges Ausbaugewerbe in Nordrhein-Westfalen

2019

Herausgegeben von
Information und Technik Nordrhein-Westfalen, Statistisches Landesamt
Mauerstraße 51, 40476 Düsseldorf • Postfach 10 11 05, 40002 Düsseldorf
Telefon 0211 9449-01 • Telefax 0211 9449-8000
Internet: <http://www.it.nrw>
E-Mail: poststelle@it.nrw.de

Erschienen im Februar 2020

Alle Statistischen Berichte finden Sie als PDF-Datei zum kostenlosen
Download in unserer Internet-Rubrik Aktuell / Publikationen".
© Information und Technik NRW, Düsseldorf, 2020
Auszugsweise Vervielfältigung und Verbreitung mit Quellenangabe gestattet.

Inhalt

	Seite
Hinweise	4
Vorbemerkungen	5
 Tabellenteil	
1. Betriebe und Beschäftigte am 30. Juni 2019, geleistete Arbeitsstunden, Entgelte sowie ausbaugewerblicher Umsatz im II. Quartal 2019 und Jahr 2018 nach kreisfreien Städten und Kreisen	8
2. Betriebe und Beschäftigte am 30. Juni 2018 und 2019 nach Wirtschaftszweigen	10
3. Geleistete Arbeitsstunden sowie Entgelte im II. Quartal 2018 und II. Quartal 2019 nach Wirtschaftszweigen	10
4. Ausbaugewerblicher Umsatz und Gesamtumsatz im II. Quartal 2018 und II. Quartal 2019 nach Wirtschaftszweigen	11
5. Ausbaugewerblicher Umsatz und Gesamtumsatz 2017 und 2018 nach Wirtschaftszweigen	11
6. Betriebe und Beschäftigte am 30. Juni 2019 nach Wirtschaftszweigen und Betriebsgrößenklassen	12
7. Geleistete Arbeitsstunden sowie Entgelte im II. Quartal 2019 nach Wirtschaftszweigen und Betriebsgrößenklassen	13
8. Ausbaugewerbliche Umsatz im II. Quartal 2019 und Jahr 2018 nach Wirtschaftszweigen und Betriebsgrößenklassen ...	14
 Grafiken	
Ausbaugewerblicher Umsatz in Euro je Beschäftigten im II. Quartal 2019 nach kreisfreien Städten und Kreisen	15
Entwicklung von Umsatz, Beschäftigung und Anzahl der Betriebe im Ausbaugewerbe seit 2010 (2010 = 100)	16
Umsatz im II. Quartal 2019 und Beschäftigte am 30.06.2019 im Ausbaugewerbe nach Wirtschaftszweigen in Prozent	16

Vorbemerkungen

Die statistischen Ämter verwenden die Klassifikation der Wirtschaftszweige, Ausgabe 2008 (WZ2008). Sie berücksichtigt die Vorgaben der statistischen Systematik der Wirtschaftszweige in der Europäischen Gemeinschaft NACE (= Nomenclature générale des activités économiques dans les Communautés européennes) Revision 2, die mit der Verordnung (EG) Nr. 1893/2006 des Europäischen Parlaments und des Rates vom 20. Dezember 2006 (ABl. EG Nr. L393 S. 1) veröffentlicht wurde.

Die Anwendung der WZ 2008 für statistische Zwecke ergibt sich aus Artikel 8 der o. g. Verordnung. Danach sind Statistiken, die sich auf vom 1. Januar 2008 an durchgeführte Wirtschaftstätigkeiten beziehen (Berichtsperiode), auf der Grundlage der NACE Rev. 2 (in Deutschland auf der Grundlage der WZ 2008) zu erstellen

Der Abschnitt F der WZ 2008 umfasst das Baugewerbe. Das Ausbaugewerbe beinhaltet die Gruppen 43.2 „Bauinstallation“ und 43.3 „Sonstiger Ausbau“, die Bauträger die Gruppe 41.1 „Erschließung von Grundstücken, Bauträger“ der Klassifikation der Wirtschaftszweige, Ausgabe 2008 (WZ2008).

Ziel der Statistik

Die jährliche Erhebung im Ausbaugewerbe wird im Juni eines jeden Jahres durchgeführt. Ziel dieser Erhebung ist es, die Betriebs- und Beschäftigtenstruktur dieses Wirtschaftsbereiches festzustellen. Im Rahmen dieser Veröffentlichung werden die Ergebnisse in fachlicher Gliederung nach Wirtschaftszweigen (WZ 2008) und Betriebsgrößenklassen sowie in regionaler Gliederung bis auf Kreisebene dargestellt. Darüber hinausgehende Auswertungen sind auf Anfrage möglich.

Rechtsgrundlage

Rechtsgrundlage für die Erhebungen im Baugewerbe ist das Gesetz über die Statistik im Produzierenden Gewerbe (Prod-GewStatG) in der Fassung der Bekanntmachung vom 21. März 2002 (BGBl. I S. 1181), zuletzt geändert durch Artikel 8 des Gesetzes vom 22. November 2019 (BGBl. I S. 1746), in Verbindung mit Artikel 2 der Statistikänderungsverordnung (StatÄndV) vom 20. November 1996 (BGBl. I S. 1804) und dem Gesetz über die Statistik für Bundeszwecke (Bundesstatistikgesetz – BStatG) vom 22. Januar 1987 (BGBl. I S. 462, 565), zuletzt geändert durch Artikel 10 Absatz 5 des Gesetzes vom 30. Oktober 2017 (BGBl. I S. 3618).

Berichtskreis

Die jährliche Erhebung im Ausbaugewerbe erfasst handwerkliche und nichthandwerkliche Betriebe von Unternehmen des Ausbaugewerbes und des übrigen Produzierenden Gewerbes

mit 10 und mehr Beschäftigten sowie die Arbeitsgemeinschaften. Darüber hinaus sind Betriebe mit Schwerpunkt im Ausbaugewerbe meldepflichtig, die mindestens 10 Personen beschäftigen, jedoch zu Unternehmen außerhalb des Produzierenden Gewerbes gehören.

Jede statistische Einheit (Unternehmen, Betrieb) wird der Unterklasse (5-Steller) der WZ 2008 zugeordnet, zu der ihre Haupttätigkeit gehört. Zum **Bauhauptgewerbe** werden Einheiten gerechnet, deren wirtschaftliche Tätigkeit überwiegend darin besteht, Hochbauten im Rohbau zu errichten, Tiefbauvorhaben auszuführen oder bestimmte Spezialbauarbeiten vorzunehmen. Dazu rechnen auch die Renovierung, Instandsetzung und Unterhaltung bestehender Hoch-, Tief- und Spezialbauten sowie das Abbrechen, Sprengen und Enttrümmern und weitere vorbereitende Baustellenarbeiten.

Zum **Ausbaugewerbe** werden Einheiten gerechnet, deren wirtschaftliche Tätigkeit überwiegend darin besteht, Ausbauarbeiten und entsprechende Reparatur- und Unterhaltungsarbeiten vorzunehmen. Die Ergebnisse der jährlichen Erhebung im Ausbaugewerbe werden durch den Vierteljahresbericht im Ausbaugewerbe (Statistischer Bericht E 293) aktualisiert. Hierzu werden die Betriebe von Unternehmen mit 20 und mehr Beschäftigten herangezogen. Ergänzt werden die Ergebnisse durch die Jahres- einschl. Investitionserhebung im Ausbaugewerbe (Statistischer Bericht E 333), zu der Unternehmen mit 20 und mehr Beschäftigten auskunftspflichtig sind.

Definitionen

Beschäftigte

Als Beschäftigte gelten alle im Betrieb tätigen (Mit)Inhaber/-innen, Familienangehörige und Arbeitskräfte, die in einem Arbeitsvertrags- oder in einem Dienstverhältnis zu dem Ausbaubetrieb stehen, jedoch keine Bezieher von Vorruhestandsgeld.

Entgelte

Bei den Entgelten ist die Summe der lohnsteuerpflichtigen Bruttobezüge (Bar- und Sachbezüge) angegeben. Die Beträge verstehen sich ohne Arbeitgeberanteile zur Kranken-, Pflege-, Renten- und Arbeitslosenversicherung, ohne Beiträge zu den Sozialkassen des Baugewerbes, ohne Winterbau-Umlage, ohne Aufwendungen für die betriebliche Alters-, Invaliditäts- und Hinterbliebenenversorgung sowie ohne gezahltes Vorruhestandsgeld.

Geleistete Arbeitsstunden

Erfasst sind alle tatsächlich auf Baustellen, Bauhöfen und in Werkstätten im Bundesgebiet von Arbeitnehmerinnen und Arbeitnehmern sowie Auszubildenden geleisteten Arbeitsstunden und die der Inhaberinnen und Inhaber, soweit sie auf den Baustellen selbst mitarbeiten. Die für Bürotätigkeiten geleisteten Arbeitsstunden sind hierin nicht enthalten.

Umsatz (ohne Umsatzsteuer)

Als Umsatz gelten die dem Finanzamt für die Umsatzsteuer zu meldenden steuerbaren Beträge im Bundesgebiet einschließlich Umsatz aus Nachunternehmertätigkeit und Vergabe von Teilleistungen an Nachunternehmer. Hierzu zählen seit dem 1. Januar 1980 auch Anzahlungen für Teilleistungen oder Vorauszahlungen vor Ausführung der entsprechenden Lieferungen oder Leistungen ab 5 000 EUR (siehe Umsatzsteuergesetz – UStG 1980, Neufassung 1999). Der Gesamtumsatz enthält außer dem ausbaugewerblichen Umsatz (Umsatz aus Bauleistungen) die Handels- und sonstigen Umsätze.

Methodischer Hinweis

Die für kreisfreie Städte und Kreise dargestellten Ergebnisse beziehen sich auf den Unternehmenssitz.

Veröffentlichungen

Ergebnisse für das Bundesgebiet werden vom Statistischen Bundesamt in der Fachserie 4, Reihe 5.1 veröffentlicht.

Umsatz (ohne Umsatzsteuer)

Als Umsatz gelten die dem Finanzamt für die Umsatzsteuer zu meldenden steuerbaren Beträge im Bundesgebiet einschließlich Umsatz aus Nachunternehmertätigkeit und Vergabe von Teilleistungen an Nachunternehmer. Hierzu zählen seit dem 1. Januar 1980 auch Anzahlungen für Teilleistungen oder Vorauszahlungen vor Ausführung der entsprechenden Lieferungen oder Leistungen ab 5 000 EUR (siehe Umsatzsteuergesetz – UStG 1980, Neufassung 1999). Der Gesamtumsatz enthält außer dem ausbaugewerblichen Umsatz (Umsatz aus Bauleistungen) die Handels- und sonstigen Umsätze.

Methodischer Hinweis

Die für kreisfreie Städte und Kreise dargestellten Ergebnisse beziehen sich auf den Unternehmenssitz.

Veröffentlichungen

Ergebnisse für das Bundesgebiet werden vom Statistischen Bundesamt in der Fachserie 4, Reihe 5.1 veröffentlicht.

Klassifikation der Wirtschaftszweige mit Erläuterungen, Ausgabe 2008 (WZ 2008)

Auszug

Abteilung	Gruppe	Klasse	Bezeichnung
43.2 / 43.3			Ausbaugewerbe insgesamt
41			Hochbau
41.1			Erschließung von Grundstücken; Bauträger
41.10			Erschließung von Grundstücken, Bauträger
41.10.1			Erschließung von unbebauten Grundstücken
41.10.2			Bauträger für Nichtwohngebäude
41.10.3			Bauträger für Wohngebäude
43			Vorbereitende Baustellenarbeiten, Bauinstallation und sonstiges Ausbaugewerbe
43.2			Bauinstallation
43.21.0			Elektroinstallation Installation von Beleuchtungs- und Signalanlagen für Straßen, Eisenbahnen, Flughäfen und Häfen
43.22.0			Gas-, Wasser-, Heizungs- sowie Lüftungs- und Klimaanlageinstallation Installation von Elektroheizungsanlagen (ohne Fußleistenheizungen) Klempnerei, Gas-, Wasser-, Heizungs- und Lüftungsinstallation
43.29			Sonstige Bauinstallation
43.29.1			Dämmung gegen Kälte, Wärme, Schall und Erschütterung
43.29.9			Sonstige Bauinstallation a.n.g. Einbau, Reparatur und Instandhaltung von Aufzügen und Rolltreppen Installation von Aufzügen und Rolltreppen; Blitzableitern Sonstige Bauinstallation (ohne Beleuchtungs- und Signalanlagen für Straßen, Eisenbahnen, Flughäfen und Häfen)
43.3			Sonstiger Ausbau
43.31.0			Anbringen von Stuckaturen, Gipserei und Verputzerei
43.32.0			Bautischlerei und -schlosserei Einbau selbst hergestellter Ausbauelemente o. Ä. aus Holz Einbau selbst hergestellter Ausbauelemente aus Kunststoffen Einbau selbst hergestellter Ausbauelemente aus Metall
43.33.0			Fußboden-, Fliesen- und Plattenlegerei, Tapeziererei Parkettlegerei Fliesen-, Platten- und Mosaiklegerei Estrichlegerei Sonstige Fußbodenlegerei und -kleberei Tapetenkleberei Raumausstattung, ohne ausgeprägten Schwerpunkt
43.34			Malerei und Glaserei
43.34.1			Maler- und Lackierergewerbe
43.34.2			Glasergewerbe
43.39			Sonstiger Ausbau, a. n. g.

**1. Betriebe*) und Beschäftigte am 30. Juni 2019 geleistete Arbeitsstunden, Entgelte
sowie ausbaugewerblicher Umsatz im II. Quartal 2019 und Jahr 2018
nach kreisfreien Städten und Kreisen**)**

Verwaltungsbezirk	Betriebe	Beschäftigte	Geleistete Arbeitsstunden	Entgelte	Ausbaugewerblicher Umsatz	
	am 30. Juni 2019		im II. Quartal 2019			2018
	Anzahl		1 000	1 000 EUR		
Kreisfreie Städte						
Düsseldorf	153	4 133	1 356	38 424	138 150	498 683
Duisburg	104	2 579	811	20 027	60 411	242 913
Essen	159	5 250	1 674	50 679	168 560	662 078
Krefeld	52	1 248	359	10 685	33 457	125 677
Mönchengladbach	67	1 494	488	12 644	36 426	140 683
Mülheim an der Ruhr	40	1 481	539	12 789	39 739	155 957
Oberhausen	71	1 817	627	15 230	47 010	180 793
Remscheid	34	707	236	4 784	15 956	60 059
Solingen	27	438	146	3 101	8 413	33 816
Wuppertal	64	1 468	487	11 728	42 525	163 807
Kreise						
Kleve	99	2 624	848	22 724	77 435	303 813
Mettmann	129	3 569	1 340	30 639	98 187	413 439
Rhein-Kreis Neuss	93	1 911	615	16 734	56 231	214 275
Viersen	77	1 712	583	13 861	46 363	193 202
Wesel	131	3 300	1 121	27 639	82 472	331 401
Reg.-Bez. Düsseldorf	1 300	33 731	11 230	291 688	951 334	3 720 597
Kreisfreie Städte						
Bonn	74	1 799	572	14 531	41 417	178 836
Köln	258	7 619	2 408	72 870	236 449	955 204
Leverkusen	44	821	282	6 041	21 348	89 837
Kreise						
Städteregion Aachen	140	3 001	976	24 332	71 768	299 720
darunter kreisfreie Stadt Aachen	49	928	278	7 775	23 152	85 016
Düren	63	1 227	434	9 357	31 734	122 953
Rhein-Erft-Kreis	122	2 714	971	24 481	81 755	312 801
Euskirchen	43	999	340	7 653	25 308	109 339
Heinsberg	71	1 430	476	10 936	40 910	149 338
Oberbergischer Kreis	63	1 439	452	10 528	39 574	147 887
Rhein.-Berg. Kreis	79	1 807	608	14 182	48 180	207 371
Rhein-Sieg-Kreis	163	3 649	1 263	29 167	104 013	391 383
Reg.-Bez. Köln	1 120	26 505	8 781	224 080	742 456	2 964 669
Kreisfreie Städte						
Bottrop	35	839	258	7 409	20 139	77 123
Gelsenkirchen	65	2 250	705	21 586	69 277	298 817
Münster	82	2 136	715	18 135	55 298	235 017

*) Betriebe von Unternehmen mit 10 und mehr Beschäftigten – **) Wirtschaftszweig 41.1 ist nicht darin enthalten

**Noch: Betriebe*) und Beschäftigte am 30. Juni 2019 geleistete Arbeitsstunden, Entgelte
sowie ausbaugewerblicher Umsatz im II. Quartal 2019 und Jahr 2018
nach kreisfreien Städten und Kreisen**)**

Verwaltungsbezirk	Betriebe	Beschäftigte	Geleistete Arbeitsstunden	Entgelte	Ausbaugewerblicher Umsatz	
	am 30. Juni 2019		im II. Quartal 2019			2018
	Anzahl		1 000	1 000 EUR		
Kreise						
Borken	187	5 289	1 691	44 249	171 845	652 646
Coesfeld	87	1 939	645	15 776	54 412	212 587
Recklinghausen	161	4 187	1 396	33 666	104 907	407 068
Steinfurt	153	3 681	1 233	28 841	101 693	388 243
Warendorf	104	2 296	742	16 425	51 992	218 946
Reg.-Bez. Münster	874	22 617	7 386	186 085	629 565	2 490 447
Kreisfreie Stadt						
Bielefeld	93	2 021	656	18 034	62 653	243 040
Kreise						
Gütersloh	135	3 404	1 216	29 233	85 426	348 864
Herford	85	2 044	657	16 063	77 326	247 993
Höxter	46	1 094	372	7 520	27 175	110 429
Lippe	85	1 994	668	16 253	49 997	218 836
Minden-Lübbecke	95	2 139	664	15 944	68 606	243 958
Paderborn	113	2 705	873	21 683	71 712	303 790
Reg.-Bez. Detmold	652	15 401	5 107	124 731	442 894	1 716 909
Kreisfreie Städte						
Bochum	94	2 503	767	22 573	65 109	273 433
Dortmund	160	4 041	1 357	34 689	115 597	452 906
Hagen	42	917	290	6 918	20 714	79 063
Hamm	61	1 373	469	10 182	28 349	127 201
Herne	55	1 196	394	9 688	30 501	116 990
Kreise						
Ennepe-Ruhr Kreis	61	1 341	414	10 705	28 697	141 601
Hochsauerlandkreis	87	2 010	676	15 648	54 353	219 783
Märkischer Kreis	88	1 741	577	13 437	44 691	167 587
Olpe	26	498	177	3 620	13 811	56 389
Siegen-Wittgenstein	72	2 226	684	20 838	74 846	308 346
Soest	103	2 443	809	19 078	58 629	255 962
Unna	102	2 121	727	16 674	56 488	227 580
Reg.-Bez. Arnsberg	951	22 410	7 341	184 048	591 784	2 426 841
Nordrhein-Westfalen	4 897	120 664	39 844	1 010 632	3 358 033	13 319 464

*) Betriebe von Unternehmen mit 10 und mehr Beschäftigten – **) Wirtschaftszweig 41.1 ist nicht darin enthalten

2. Betriebe und Beschäftigte am 30. Juni 2018 und 2019 nach Wirtschaftszweigen*)

WZ 2008-Nr.	Wirtschaftszweig	Betriebe am 30.06.		Veränderung 30.06.2019 gegenüber 30.06.2018		Beschäftigte am 30.06.		Veränderung 30.06.2019 gegenüber 30.06.2018	
		2018	2019			2018	2019		
		Anzahl		%		Anzahl		%	
43.2	Bauinstallation	2 927	3 325	+398	+13,6	79 640	87 429	+7 789	+9,8
	darunter								
43.21.0	Elektroinstallation	1 058	1 182	+124	+11,7	30 306	33 138	+2 832	+9,3
43.22.0	Gas-, Wasser- Heizungs- sowie Lüftungs- und Klimaanlageinstallation	1 519	1 713	+194	+12,8	38 124	41 742	+3 618	+9,5
43.29.1	Dämmung gegen Kälte, Wärme, Schall und Erschütterung	201	257	+56	+27,9	5 942	6 882	+940	+15,8
43.3	Sonstiger Ausbau	1 351	1 572	+221	+16,4	30 615	33 235	+2 620	+8,6
	darunter								
43.31.0	Anbringen von Stuckaturen, Gipserei und Verputzerei	90	107	+17	+18,9	1 984	2 195	+211	+10,6
43.32.0	Bautischlerei und -schlosserei	341	409	+68	+19,9	7 652	8 416	+764	+10,0
43.33.0	Fußboden-, Fliesen- und Plattenlegerei, Tapeziererei	240	287	+47	+19,6	4 768	5 315	+547	+11,5
43.34.1	Maler- und Lackierergewerbe	.	695	.	.	.	15 322	.	.
43.34.2	Glasergewerbe	.	35	.	.	.	658	.	.
43.2/ 43.3	Ausbaugewerbe insgesamt	4 278	4 897	+619	+14,5	110 255	120 664	+10 409	+9,4
	Nachrichtlich:								
41.1 ¹⁾	Erschließung von Grundstücken; Bauträger	55	65	+10	+18,2	1 436	1 508	+72	+5,0

*) Betriebe von Unternehmen mit 10 und mehr Beschäftigten – 1) Bei der WZ 41.1 werden nur die Merkmale: Betriebe, tätige Personen insgesamt, Entgelte sowie Gesamtumsatz erhoben.

3. Geleistete Arbeitsstunden sowie Entgelte im II. Quartal 2018 und II. Quartal 2019 nach Wirtschaftszweigen*)

WZ 2008-Nr.	Wirtschaftszweig	Geleistete Arbeitsstunden im II. Quartal		Veränderung II. Quartal 2019 gegenüber II. Quartal 2018		Entgelte im II. Quartal		Veränderung II. Quartal 2019 gegenüber II. Quartal 2018	
		2018	2019			2018	2019		
		1 000		%		1 000 EUR		%	
43.2	Bauinstallation	26 263	28 662	+2 399	+9,1	685 243	753 592	+68 349	+10,0
	darunter								
43.21.0	Elektroinstallation	10 270	11 113	+843	+8,2	245 454	273 072	+27 618	+11,3
43.22.0	Gas-, Wasser- Heizungs- sowie Lüftungs- und Klimaanlageinstallation	12 336	13 426	+1 090	+8,8	326 058	357 031	+30 973	+9,5
43.29.1	Dämmung gegen Kälte, Wärme, Schall und Erschütterung	1 943	2 206	+263	+13,5	53 568	60 624	+7 056	+13,2
43.3	Sonstiger Ausbau	10 350	11 183	+833	+8,0	230 444	257 040	+26 596	+11,5
	darunter								
43.31.0	Anbringen von Stuckaturen, Gipserei und Verputzerei	660	735	+75	+11,4	15 122	16 752	+1 630	+10,8
43.32.0	Bautischlerei und -schlosserei	2 611	2 853	+242	+9,3	55 496	62 532	+7 036	+12,7
43.33.0	Fußboden-, Fliesen- und Plattenlegerei, Tapeziererei	1 574	1 724	+150	+9,5	36 614	41 868	+5 254	+14,3
43.34.1	Maler- und Lackierergewerbe	.	5 159	.	.	.	118 505	.	.
43.34.2	Glasergewerbe	.	205	.	.	.	4 867	.	.
43.2/ 43.3	Ausbaugewerbe insgesamt	36 613	39 844	+3 231	+8,8	915 686	1 010 632	+94 946	+10,4
	Nachrichtlich:								
41.1 ¹⁾	Erschließung von Grundstücken; Bauträger	19 290	21 773	+2 483	+12,9

*) Betriebe von Unternehmen mit 10 und mehr Beschäftigten – 1) Bei der WZ 41.1 werden nur die Merkmale: Betriebe, tätige Personen insgesamt, Entgelte sowie Gesamtumsatz erhoben.

4. Ausbaugewerblicher Umsatz und Gesamtumsatz im II. Quartal 2018 und II. Quartal 2019 nach Wirtschaftszweigen*)

WZ 2008-Nr.	Wirtschaftszweig	Ausbaugewerblicher Umsatz im II. Quartal		Veränderung II. Quartal 2019 gegenüber II. Quartal 2018		Gesamtumsatz im II. Quartal		Veränderung II. Quartal 2019 gegenüber II. Quartal 2018	
		2018	2019			2018	2019		
		1 000 EUR		%		1 000 EUR		%	
43.2	Bauinstallation	2 206 937	2 501 552	+294 615	+13,3	2 249 582	2 543 447	+293 865	+13,1
	darunter								
43.21.0	Elektroinstallation	750 939	874 443	+123 504	+16,4	766 615	891 145	+124 530	+16,2
43.22.0	Gas-, Wasser- Heizungs- sowie Lüftungs- und Klimaanlageinstallation	1 080 247	1 212 244	+131 997	+12,2	1 101 192	1 235 296	+134 104	+12,2
43.29.1	Dämmung gegen Kälte, Wärme, Schall und Erschütterung	164 653	196 225	+31 572	+19,2	165 290	197 205	+31 915	+19,3
43.3	Sonstiger Ausbau	780 154	856 481	+76 327	+9,8	790 090	867 051	+76 961	+9,7
	darunter								
43.31.0	Anbringen von Stuckaturen, Gipserei und Verputzerei	60 486	59 561	-925	-1,5	61 567	.	-	-
43.32.0	Bautischlerei und -schlosserei	200 995	226 130	+25 135	+12,5	203 391	228 804	+25 413	+12,5
43.33.0	Fußboden-, Fliesen- und Plattenlegerei, Tapeziererei	144 445	159 274	+14 829	+10,3	147 920	.	-	-
43.34.1	Maler- und Lackierergewerbe	.	349 987	.	.	.	352 302	.	.
43.34.2	Glasergerbe	.	17 120	.	.	.	17 348	.	.
43.2/ 43.3	Ausbaugewerbe insgesamt	2 987 091	3 358 033	+370 942	+12,4	3 039 673	3 410 498	+370 825	+12,2
	Nachrichtlich:								
41.1 ¹⁾	Erschließung von Grundstücken; Bauträger	232 370	237 591	+5 221	+2,2

*) Betriebe von Unternehmen mit 10 und mehr Beschäftigten – 1) Bei der WZ 41.1 werden nur die Merkmale: Betriebe, tätige Personen insgesamt, Entgelte sowie Gesamtumsatz erhoben.

5. Ausbaugewerblicher Umsatz und Gesamtumsatz 2017 und 2018 nach Wirtschaftszweigen*)

WZ 2008-Nr.	Wirtschaftszweig	Ausbaugewerblicher Umsatz		Veränderung 2018 gegenüber 2017		Gesamtumsatz		Veränderung 2018 gegenüber 2017	
		2017	2018			2017	2018		
		1 000 EUR		%		1 000 EUR		%	
43.2	Bauinstallation	8 885 649	9 967 604	+1 081 955	+12,2	9 067 736	10 150 044	+1 082 308	+11,9
	darunter								
43.21.0	Elektroinstallation	3 039 792	3 394 821	+355 029	+11,7	3 114 300	3 471 479	+357 179	+11,5
43.22.0	Gas-, Wasser- Heizungs- sowie Lüftungs- und Klimaanlageinstallation	4 352 346	4 853 996	+501 650	+11,5	4 437 039	4 949 061	+512 022	+11,5
43.29.1	Dämmung gegen Kälte, Wärme, Schall und Erschütterung	676 241	813 594	+137 353	+20,3	678 893	817 061	+138 168	+20,4
43.3	Sonstiger Ausbau	3 114 678	3 351 860	+237 182	+7,6	3 154 322	3 389 377	+235 055	+7,5
	darunter								
43.31.0	Anbringen von Stuckaturen, Gipserei und Verputzerei	232 659	217 636	-15 023	-6,5	236 794	221 650	-15 144	-6,4
43.32.0	Bautischlerei und -schlosserei	835 548	911 491	+75 943	+9,1	845 421	920 297	+74 876	+8,9
43.33.0	Fußboden-, Fliesen- und Plattenlegerei, Tapeziererei	552 002	619 025	+67 023	+12,1	565 392	633 599	+68 207	+12,1
43.34.1	Maler- und Lackierergewerbe	.	1 325 674	.	.	.	1 333 063	.	.
43.34.2	Glasergerbe	.	63 926	.	.	.	64 812	.	.
43.2/ 43.3	Ausbaugewerbe insgesamt	12 000 328	13 319 464	+1 319 136	+11,0	12 222 058	13 539 420	+1 317 362	+10,8
	Nachrichtlich:								
41.1 ¹⁾	Erschließung von Grundstücken; Bauträger	867 401	982 696	+115 295	+13,3

*) Betriebe von Unternehmen mit 10 und mehr Beschäftigten – 1) Bei der WZ 41.1 werden nur die Merkmale: Betriebe, tätige Personen insgesamt, Entgelte sowie Gesamtumsatz erhoben

**6. Betriebe und Beschäftigte am 30. Juni 2019
nach Wirtschaftszweigen und Betriebsgrößenklassen*)**

WZ 2008- Nr.	Wirtschaftszweig	Insgesamt	Betriebsgrößenklasse ... Beschäftigte			
			unter 20	20 – 49	50 – 99	100 und mehr
	Betriebe					
43.2	Bauinstallation	3 325	1 896	1 128	220	81
	darunter					
43.21.0	Elektroinstallation	1 182	638	405	105	34
43.22.0	Gas-, Wasser- Heizungs- sowie Lüftungs- und Klimaanlageinstallation	1 713	1 015	590	77	31
43.29.1	Dämmung gegen Kälte, Wärme, Schall und Erschütterung	257	159	73	20	5
43.3	Sonstiger Ausbau	1 572	1 020	476	65	11
	darunter					
43.31.0	Anbringen von Stuckaturen, Gipserei und Verputzerei	107	69	34	4	–
43.32.0	Bautischlerei und -schlosserei	409	264	127	18	–
43.33.0	Fußboden-, Fliesen- und Plattenlegerei, Tapeziererei	287	208	75	3	1
43.34.1	Maler- und Lackierergewerbe	695	436	219	33	7
43.34.2	Glasergerbe	35	27	6	2	–
43.2/ 43.3	Ausbaugewerbe insgesamt	4 897	2 916	1 604	285	92
	Nachrichtlich:					
41.1 ¹⁾	Erschließung von Grundstücken; Bauträger	65	38	22	5	–
	Beschäftigte					
43.2	Bauinstallation	87 429	26 477	32 370	14 656	13 926
	darunter					
43.21.0	Elektroinstallation	33 138	8 965	11 575	6 820	5 778
43.22.0	Gas-, Wasser- Heizungs- sowie Lüftungs- und Klimaanlageinstallation	41 742	14 174	16 857	5 241	5 470
43.29.1	Dämmung gegen Kälte, Wärme, Schall und Erschütterung	6 882	2 203	2 091	1 330	1 258
43.3	Sonstiger Ausbau	33 235	13 981	13 311	4 286	1 657
	darunter					
43.31.0	Anbringen von Stuckaturen, Gipserei und Verputzerei	2 195	988	916	.	.
43.32.0	Bautischlerei und -schlosserei	8 416	3 624	3 585	1 207	–
43.33.0	Fußboden-, Fliesen- und Plattenlegerei, Tapeziererei	5 315	2 871	2 101	.	.
43.34.1	Maler- und Lackierergewerbe	15 322	5 923	6 190	.	.
43.34.2	Glasergerbe	658	356	158	.	.
43.2/ 43.3	Ausbaugewerbe insgesamt	120 664	40 458	45 681	18 942	15 583
	Nachrichtlich:					
41.1 ¹⁾	Erschließung von Grundstücken; Bauträger	1 508	523	644	341	–

*) Betriebe von Unternehmen mit 10 und mehr Beschäftigten – 1) Bei der WZ 41.1 werden nur die Merkmale: Betriebe, tätige Personen insgesamt, Entgelte sowie Gesamturnsatz erhoben.

**7. Geleistete Arbeitsstunden sowie Entgelte im II. Quartal 2019
nach Wirtschaftszweigen und Betriebsgrößenklassen*)**

WZ 2008- Nr.	Wirtschaftszweig	Insgesamt	Betriebsgrößenklasse ... Beschäftigte			
			unter 20	20 – 49	50 – 99	100 und mehr
	geleistete Arbeitsstunden in 1 000					
43.2	Bauinstallation	28 662	8 805	10 584	4 680	4 593
	darunter					
43.21.0	Elektroinstallation	11 113	3 041	3 924	2 240	1 908
43.22.0	Gas-, Wasser- Heizungs- sowie Lüftungs- und Klimaanlageinstallation	13 426	4 628	5 362	1 629	1 807
43.29.1	Dämmung gegen Kälte, Wärme, Schall und Erschütterung	2 206	736	671	390	408
43.3	Sonstiger Ausbau	11 183	4 752	4 411	1 475	545
	darunter					
43.31.0	Anbringen von Stuckaturen, Gipserei und Verputzerei	735	332	306	.	.
43.32.0	Bautischlerei und -schlosserei	2 853	1 239	1 210	405	–
43.33.0	Fußboden-, Fliesen- und Plattenlegerei, Tapeziererei	1 724	922	669	.	.
43.34.1	Maler- und Lackierergewerbe	5 159	2 058	2 052	.	.
43.34.2	Glasergerwerbe	205	120	46	.	.
43.2/ 43.3	Ausbaugewerbe insgesamt	39 844	13 556	14 995	6 155	5 138
	Nachrichtlich:					
41.1 ¹⁾	Erschließung von Grundstücken; Bauträger
	Entgelte in 1 000 EUR					
43.2	Bauinstallation	753 592	198 308	269 820	137 313	148 150
	darunter					
43.21.0	Elektroinstallation	273 072	62 762	91 167	61 720	57 423
43.22.0	Gas-, Wasser- Heizungs- sowie Lüftungs- und Klimaanlageinstallation	357 031	108 888	141 195	48 439	58 509
43.29.1	Dämmung gegen Kälte, Wärme, Schall und Erschütterung	60 624	16 820	17 514	11 889	14 402
43.3	Sonstiger Ausbau	257 040	100 561	103 381	36 061	17 038
	darunter					
43.31.0	Anbringen von Stuckaturen, Gipserei und Verputzerei	16 752	7 446	6 905	.	.
43.32.0	Bautischlerei und -schlosserei	62 532	25 864	27 681	8 987	–
43.33.0	Fußboden-, Fliesen- und Plattenlegerei, Tapeziererei	41 868	21 844	16 542	.	.
43.34.1	Maler- und Lackierergewerbe	118 505	41 335	47 397	.	.
43.34.2	Glasergerwerbe	4 867	2 491	1 230	.	.
43.2/ 43.3	Ausbaugewerbe insgesamt	1 010 632	298 869	373 201	173 374	165 188
	Nachrichtlich:					
41.1 ¹⁾	Erschließung von Grundstücken; Bauträger	21 773	6 518	9 646	5 609	–

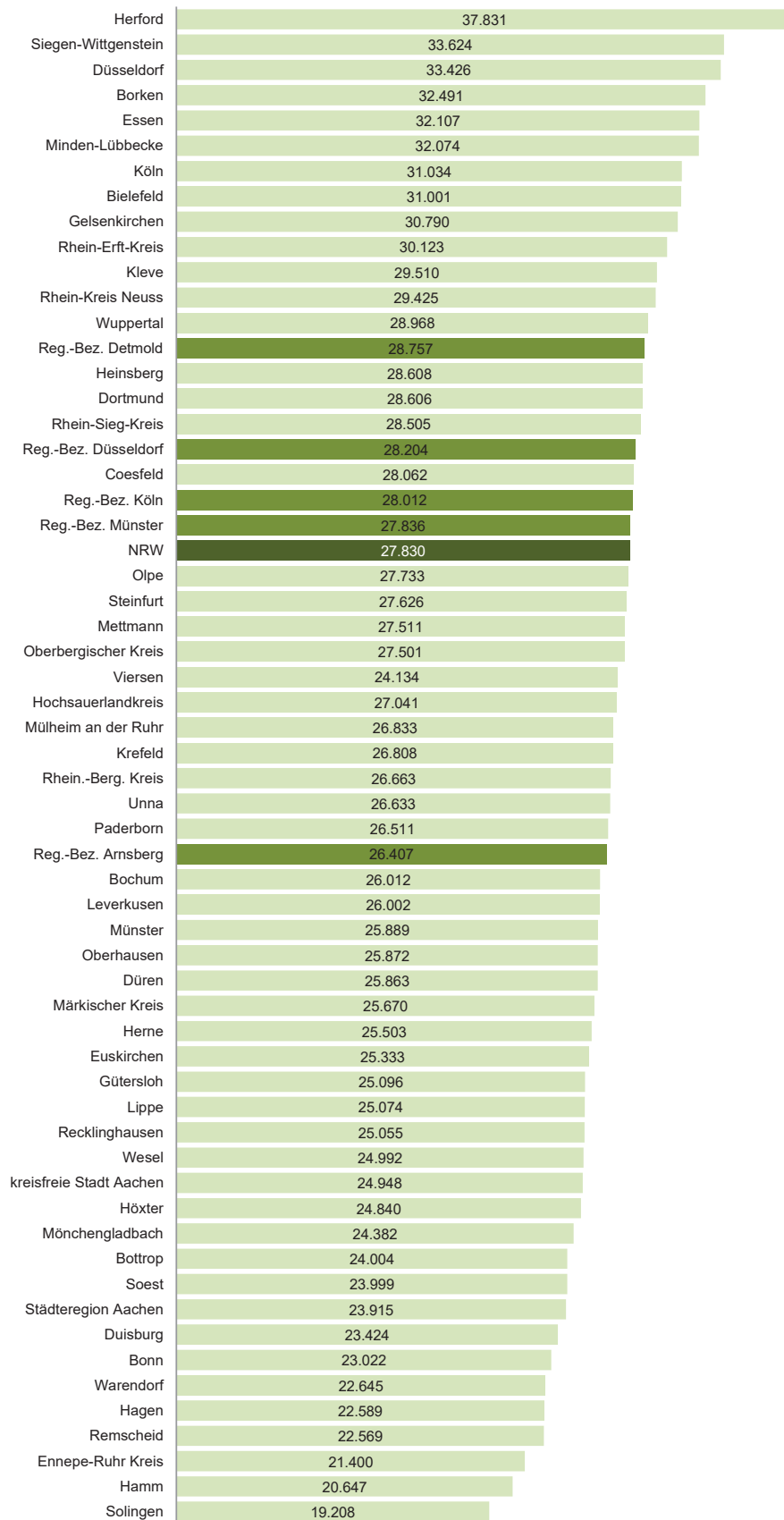
*) Betriebe von Unternehmen mit 10 und mehr Beschäftigten – 1) Bei der WZ 41.1 werden nur die Merkmale: Betriebe, tätige Personen insgesamt, Entgelte sowie Gesamtumsatz erhoben.

**8. Ausbaugewerblicher Umsatz im II. Quartal 2019 und Jahr 2018
nach Wirtschaftszweigen und Betriebsgrößenklassen*)**

WZ 2008- Nr.	Wirtschaftszweig	Insgesamt	Betriebsgrößenklasse ... Beschäftigte			
			unter 20	20 – 49	50 – 99	100 und mehr
	ausbaugewerblicher Umsatz in 1 000 EUR					
43.2	Bauinstallation	2 501 552	687 148	904 843	450 324	459 236
	darunter					
43.21.0	Elektroinstallation	874 443	209 426	295 521	194 435	175 060
43.22.0	Gas-, Wasser- Heizungs- sowie Lüftungs- und Klimaanlageinstallation	1 212 244	379 509	473 349	167 321	192 064
43.29.1	Dämmung gegen Kälte, Wärme, Schall und Erschütterung	196 225	56 858	64 966	39 163	35 238
43.3	Sonstiger Ausbau	856 481	327 216	361 892	118 463	48 910
	darunter					
43.31.0	Anbringen von Stuckaturen, Gipserei und Verputzerei	59 561	28 478	21 800	.	.
43.32.0	Bautischlerei und -schlosserei	226 130	91 947	104 732	29 451	–
43.33.0	Fußboden-, Fliesen- und Plattenlegerei, Tapeziererei	159 274	77 418	74 698	.	.
43.34.1	Maler- und Lackierergewerbe	349 987	114 441	142 524	.	.
43.34.2	Glasergerwerbe	17 120	9 135	3 924	.	.
43.2/ 43.3	Ausbaugewerbe insgesamt	3 358 033	1 014 364	1 266 735	568 788	508 146
	Nachrichtlich:					
41.1 ¹⁾	Erschließung von Grundstücken; Bauträger
	ausbaugewerblicher Umsatz 2018 in 1 000 EUR					
43.2	Bauinstallation	9 967 604	2 603 310	3 567 575	1 863 730	1 932 990
	darunter					
43.21.0	Elektroinstallation	3 394 821	764 555	1 123 495	793 713	713 058
43.22.0	Gas-, Wasser- Heizungs- sowie Lüftungs- und Klimaanlageinstallation	4 853 996	1 450 666	1 875 104	669 852	858 375
43.29.1	Dämmung gegen Kälte, Wärme, Schall und Erschütterung	813 594	237 459	268 273	178 051	129 811
43.3	Sonstiger Ausbau	3 351 860	1 292 738	1 410 529	470 336	178 257
	darunter					
43.31.0	Anbringen von Stuckaturen, Gipserei und Verputzerei	217 636	96 537	90 051	.	.
43.32.0	Bautischlerei und -schlosserei	911 491	377 019	402 066	132 407	–
43.33.0	Fußboden-, Fliesen- und Plattenlegerei, Tapeziererei	619 025	304 535	282 354	.	.
43.34.1	Maler- und Lackierergewerbe	1 325 674	455 796	542 766	.	.
43.34.2	Glasergerwerbe	63 926	32 331	15 571	.	.
43.2/ 43.3	Ausbaugewerbe insgesamt	13 319 464	3 896 048	4 978 104	2 334 065	2 111 247
	Nachrichtlich:					
41.1 ¹⁾	Erschließung von Grundstücken; Bauträger

*) Betriebe von Unternehmen mit 10 und mehr Beschäftigten – 1) Bei der WZ 41.1 werden nur die Merkmale: Betriebe, tätige Personen insgesamt, Entgelte sowie Gesamtumsatz erhoben.

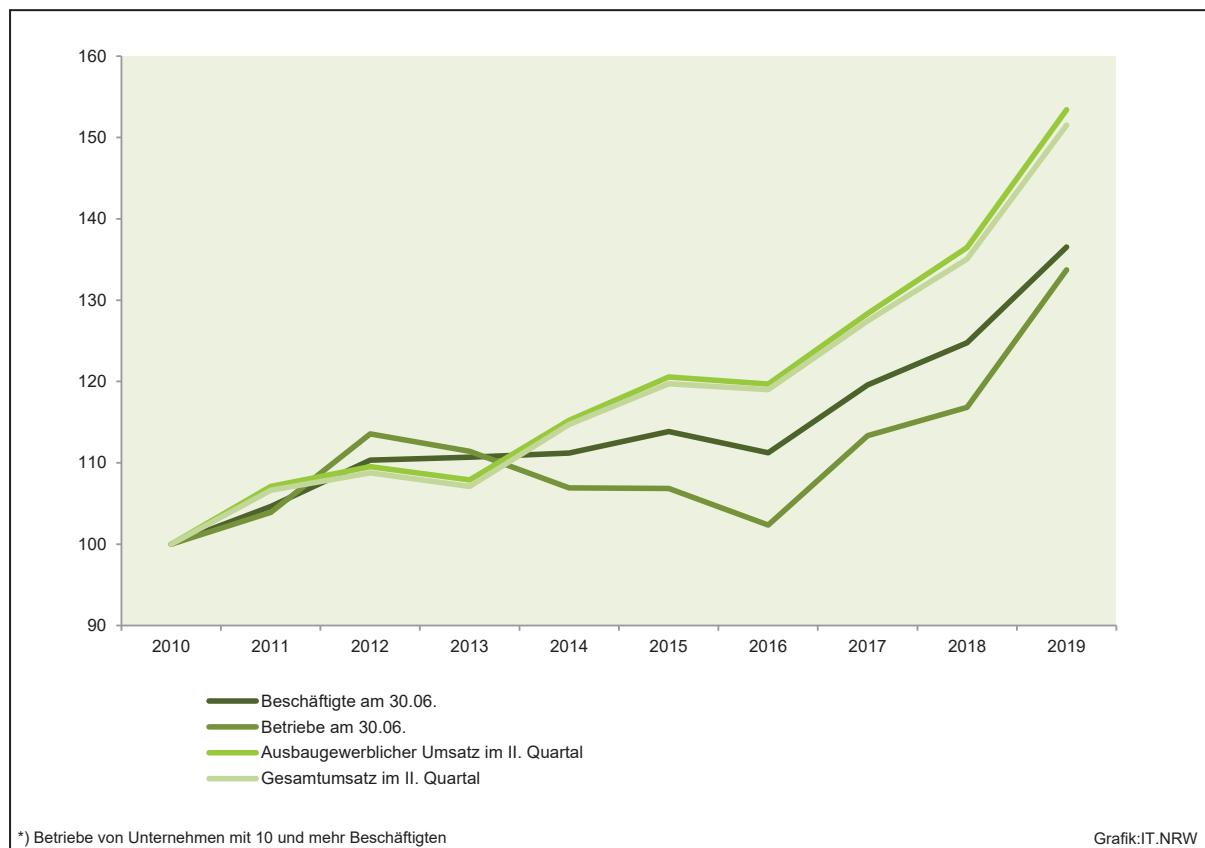
**Ausbaugewerblicher Umsatz in Euro je Beschäftigten*) im II. Quartal 2019
nach kreisfreien Städten und Kreisen**



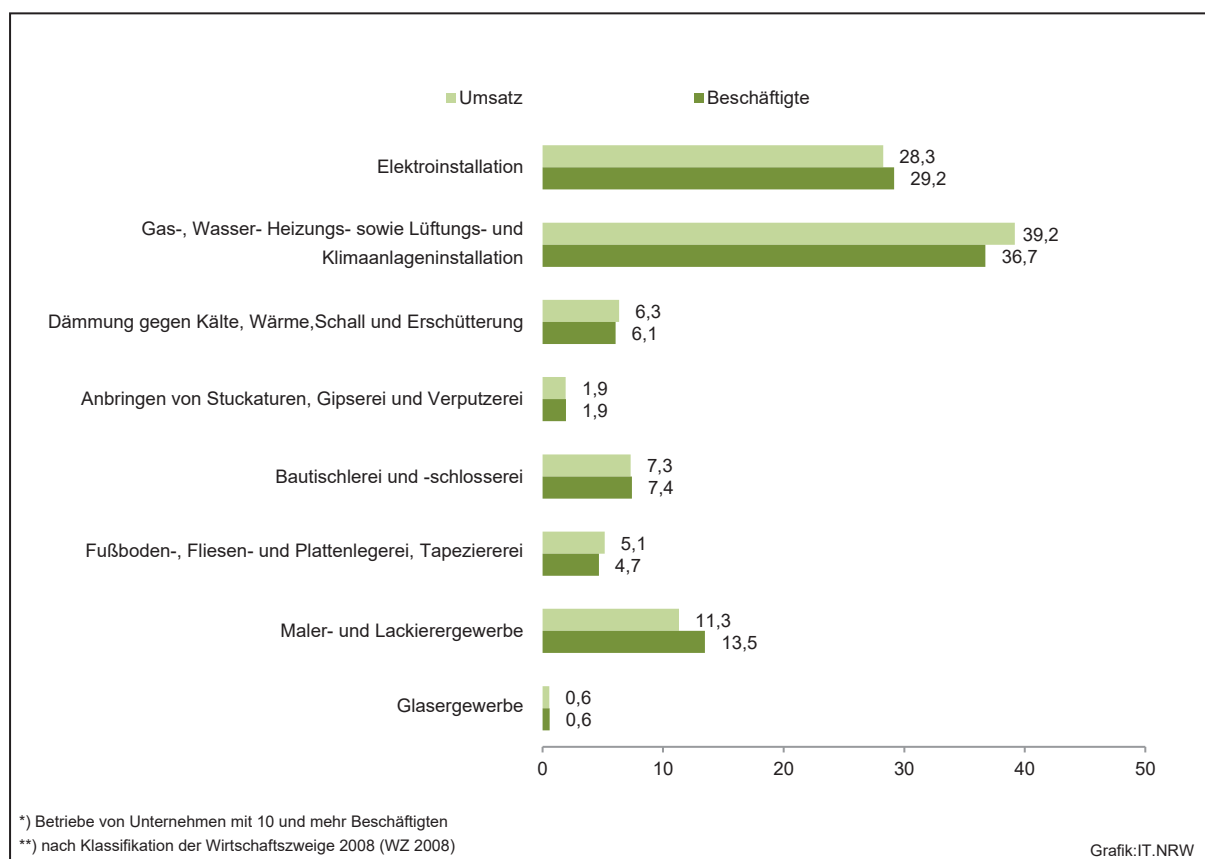
*) Betriebe von Unternehmen mit 10 und mehr Beschäftigten

Grafik: IT.NRW

**Entwicklung von Umsatz, Beschäftigung und Anzahl der Betriebe*)
im Ausbaugewerbe seit 2010
(2010 = 100)**



**Umsatz im II. Quartal 2019 und Beschäftigte*) am 30.06.2019 im Ausbaugewerbe
nach Wirtschaftszweigen**) in Prozent**



Veröffentlichungen zur Entwicklung und Struktur der Bautätigkeit und des Baugewerbes

Bautätigkeit

Baugenehmigungen in Nordrhein-Westfalen

Inhalt: Jährliche Ergebnisse der von den Bauaufsichtsbehörden gemeldeten Baugenehmigungen (Wohn- und Nichtwohngebäude, Rauminhalt, Wohnungen, Wohnräume, Wohnfläche, Nutzfläche, veranschlagte Baukosten) nach Gebäudeart, Haustyp, Bauherr u. a.; regionale Ergebnisse für Regierungsbezirke, kreisfreie Städte und Kreise sowie Eckdaten für Gemeinden

Artikelnummer: F21

Baufertigstellungen und Bauabgänge in Nordrhein-Westfalen

Inhalt: Jährliche Ergebnisse der von den Bauaufsichtsbehörden gemeldeten Baufertigstellungen und Bauabgänge (Fertigstellungen: Wohn- und Nichtwohngebäude, Rauminhalt, Wohnungen, Wohnräume, Wohnfläche, Nutzfläche, veranschlagte Baukosten) nach Gebäudeart, Haustyp, Bauherr u. a.; regionale Ergebnisse für Regierungsbezirke, kreisfreie Städte und Kreise sowie Eckdaten für Gemeinden. – Abgänge: Wohn- und Nichtwohngebäude, Nutzfläche, Wohnungen, Wohnräume, Wohnfläche nach Gebäudeart, Eigentümern, Baulalter und Abgangsursachen; Eckdaten für Regierungsbezirke, kreisfreie Städte und Kreise

Artikelnummer: F22

Baugenehmigungen in Nordrhein-Westfalen

Inhalt: Monatliche Ergebnisse der von den Bauaufsichtsbehörden gemeldeten Bautätigkeit (Wohn- und Nichtwohngebäude, Rauminhalt, Wohnungen, Wohnfläche, Nutzfläche, veranschlagte Baukosten) nach Gebäudeart und Bauherr; Regionaleergebnisse für Regierungsbezirke, kreisfreie Städte und Kreise

Artikelnummer: F20

Bauüberhang in Nordrhein-Westfalen am 31. Dezember

Inhalt: Jährliche Ergebnisse über den von den Gemeinden gemeldeten Baufortschritt der noch nicht fertiggestellten Bauvorhaben (Wohn- und Nichtwohngebäude, Rauminhalt, Wohnungen und sonstige Wohneinheiten) nach Bauzustand; erloschene Baugenehmigungen (Wohn- und Nichtwohnbau, Rauminhalt, Wohnung) nach Gebäudeart, Bauherr und Genehmigungszeitraum; regionale Ergebnisse für Regierungsbezirke, kreisfreie Städte und Kreise

Artikelnummer: F23

Wohnungsbestand in den Gemeinden Nordrhein-Westfalens am 31. Dezember

Inhalt: Jährliche Ergebnisse der Fortschreibung des Gebäude- und Wohnungsbestandes (Wohngebäude und darin befindliche Wohnungen nach Gebäudearten; Wohnungen in Wohn- und Nichtwohngebäuden nach Anzahl der Räume)

Artikelnummer: F24

Wohnungswesen

Wohngeld in Nordrhein-Westfalen

Inhalt: Jährliche Ergebnisse der von den Bewilligungsbehörden gemeldeten Wohngeldfälle zum 31.12. einschl. rückwirkender Bewilligungen aus dem I. Quartal des Folgejahres. Wohngeld beziehende Haushalte insgesamt, wohngeldrechtliche Teilhaushalte in Mischhaushalten, Allgemeines Wohngeld beziehende Haushalte nach Mietzuschuss und Lastenzuschuss, nach Haushaltsgröße und Mietenstufe der Gemeinden, Miete und Belastung sowie nach gezahlten Wohngeldbeträgen; Ergebnisse für das Land, Eckdaten für Regierungsbezirke, kreisfreie Städte und Kreise

Artikelnummer: F29

Bauhauptgewerbe (Vorbereitende Baustellenarbeiten, Hoch- und Tiefbau) in Nordrhein-Westfalen

→ Ergebnis der Ergänzungserhebung

Inhalt: Jährliche Betriebsergebnisse (Beschäftigte, geleistete Arbeitsstunden, Entgelte und Umsätze im Juni des Berichtsjahres sowie Umsätze im Kalendervorjahr) nach Wirtschaftszweigen und Betriebsgrößenklassen; regionale Ergebnisse für Regierungsbezirke, kreisfreie Städte und Kreise

Artikelnummer: E22

→ Monatsbericht

Inhalt: Monatliche Betriebsergebnisse nach Wirtschaftszweigen und Betriebsgrößenklassen sowie Auftragseingangs- und Produktionsindizes; regionale Ergebnisse für Regierungsbezirke, kreisfreie Städte und Kreise

Artikelnummer: E21

→ Unternehmen und Investitionen

Inhalt: Jährliche Unternehmensergebnisse (Beschäftigte, Entgelte, Umsatz, Investitionen u. a.) nach Wirtschaftszweigen, Unternehmens- und Umsatzgrößenklassen sowie nach Verwaltungsbezirken

Artikelnummer: E23

Ausbaugewerbe (Bauinstallation und sonstiges Ausbaugewerbe) in Nordrhein-Westfalen

→ Ergebnis der Zusatzerhebung

Inhalt: Jährliche Betriebsergebnisse (Beschäftigte, geleistete Arbeitsstunden, Entgelte, Umsätze im Juni des Berichtsjahres sowie Umsätze im Kalendervorjahr) nach Wirtschaftszweigen, Betriebsgrößenklassen und Verwaltungsbezirken.

Artikelnummer: E30

→ Quartalsergebnisse

Inhalt: Vierteljährliche Betriebsergebnisse nach Wirtschaftszweigen und Betriebsgrößenklassen; regionale Ergebnisse für Regierungsbezirke, kreisfreie Städte und Kreise

Artikelnummer: E29

→ Unternehmen und Investitionen

Inhalt: Jährliche Unternehmensergebnisse (Beschäftigte, Entgelte, Umsatz, Investitionen u. a.) nach Wirtschaftszweigen, Unternehmens- und Umsatzgrößenklassen sowie nach Verwaltungsbezirken

Artikelnummer: E33

Weitere Auskünfte zu diesen Veröffentlichungen erteilen Ihnen für die Bereiche Bauwirtschaft und Bautätigkeit der statistische Auskunftsdienst unter der Telefon-Nr. 0211 9449-2495 oder per E-Mail unter statistik-info@it.nrw.de, für den Bereich Wohnungswesen Martin Genz unter der Telefon-Nr. 0211 9449-2859.

Ergebnisse für das Bundesgebiet werden vom Statistischen Bundesamt, 65180 Wiesbaden, in der Fachserie 4, Reihe 5.1 bzw. Fachserie 5, Reihe 1 veröffentlicht.

Alle Statistischen Berichte finden Sie als PDF-Datei zum kostenlosen Download im Internet unter www.it.nrw in der Rubrik Aktuell / Publikationen.