



|               |     |             |            |    |      |  |     |            |
|---------------|-----|-------------|------------|----|------|--|-----|------------|
| und Erden. .  | 2   | x           | .          | .  | 1200 | Tabakerzeugnisse (ohne Abfälle) . . . . .          | 5   | x          |
| rdgas-        | -   | -           | -          | -  | 1299 | Veredlung von Erzeugnissen dieser Güter-           | -   | -          |
| ergbau        | -   | -           | -          | -  | 13   | abteilung . . . . .                                | -   | -          |
| und Erden. .  | 2   | x           | .          | .  | 1310 | Textilien . . . . .                                | 237 | x          |
| .             | 962 | x           | 24 479 717 | 22 | 1310 | Textile Spinnstoffe und Garne. . . . .             | 10  | 17 099 206 |
| .             | 92  | x           | 4 232 700  | 32 | 1320 | Gewebe. . . . .                                    | 43  | 69 407 753 |
| .             | 22  | x           | 196 962    | 7  | 1330 | Textilveredlung. . . . .                           | 48  | x          |
| .             | 157 | x           | 4 410 627  | 31 | 1391 | Gewirke und Gestricke. . . . .                     | 12  | x          |
| erzeugnisse . | 10  | 9 609 047   | 79 693     | 5  | 1392 | Konfektionierte Textilwaren (ohne Bekleidung) . .  | 70  | x          |
| oren,         | 6   | x           | 148 319    | 14 | 1393 | Teppiche und textile Fußbodenbeläge,               | kg  | 14         |
| .             | 12  | x           | 495 480    | 26 | 1394 | auch konfektioniert . . . . .                      | kg  | 4          |
| l. g. . . . . | 42  | x           | 1 211 722  | 36 | 1395 | Sellerwaren . . . . .                              | kg  | 4          |
| .             | 11  | 2 885 581   | 1 053 160  | 30 | 1396 | Vliesstoffe (auch getränkt, bestrichen, überzogen  | kg  | 12         |
| .             | 4   | 97 467      | 125 671    | 16 | 1399 | oder mit Lagen versehen) und Erzeugnisse           | 65  | 49 308 780 |
| peiseeis) . . | 27  | x           | 1 342 737  | 8  | 14   | daraus (ohne Bekleidung) . . . . .                 | 5   | x          |
| .             | 4   | 85 542 600  | 116 086    | 10 | 1411 | Technische Textilien . . . . .                     | 49  | x          |
| .             | 26  | x           | 577 201    | 19 | 1411 | Sonstige Textilwaren, a. n. g. . . . .             | -   | -          |
| .             | 13  | x           | 460 971    | 42 | 1412 | Bekleidung . . . . .                               | 11  | 1 075 085  |
| .             | 508 | x           | 3 186 592  | 26 | 1413 | Bekleidung aus Leder oder rekonstituiertem         | 19  | 5 795 500  |
| kg            | 55  | .           | .          | .  | 1414 | Leder (einschl. Mänteln) (ohne Bekleidungs-        | 11  | x          |
| t             | 2   | .           | .          | .  | 1419 | zubehör, Schuhe und Kopfbedeckungen) . . . . .     | 12  | x          |
| t             | 7   | .           | .          | 30 | 1420 | Arbeits- und Berufsbekleidung . . . . .            | -   | -          |
| kg            | 41  | 605 557 331 | 2 454 056  | 26 | 1431 | Sonstige Oberbekleidung (ohne Arbeits-             | 4   | x          |
| kg            | 11  | 124 048 886 | 727 820    | 17 | 1439 | und Berufsbekleidung) . . . . .                    | 4   | .          |
| .             | 24  | x           | 474 688    | 18 | 1499 | Wäsche. . . . .                                    | 2   | x          |
| .             | 24  | x           | 465 843    | .  | 15   | Bekleidung und Bekleidungszubehör, a. n. g. . . .  | 33  | x          |
| ereitungen,   | 2   | .           | .          | 17 | 1511 | Pelzwaren . . . . .                                | 4   | x          |
| n oder zum    | 61  | x           | 786 590    | 12 | 1512 | Strumpfwaren. . . . .                              | 16  | x          |
| inem Inhalt   | 29  | x           | 453 031    | .  | 1520 | Bekleidung a. n. g., aus Gewirken oder Gestricke   | 13  | x          |
| ereitet       | 26  | .           | .          | .  | 1599 | Veredlung von Erzeugnissen dieser Güterab-         | .   | .          |
| Güter-        | .   | .           | .          | .  | .    | teilung (ohne Bekleidung aus textilen Stoffen) . . | .   | .          |
| .             | .   | .           | .          | .  | .    | Leder und Lederwaren . . . . .                     | .   | .          |
| .             | .   | .           | .          | .  | .    | Leder und Lederfaserstoff; zugerichtete            | .   | .          |
| .             | .   | .           | .          | .  | .    | und gefärbte Felle . . . . .                       | .   | .          |
| .             | .   | .           | .          | .  | .    | Lederwaren (ohne Lederbekleidung und Schuhe) .     | .   | .          |
| .             | .   | .           | .          | .  | .    | Schuhe . . . . .                                   | .   | .          |
| .             | .   | .           | .          | .  | .    | Veredlung von Erzeugnissen dieser Güter-           | .   | .          |
| .             | .   | .           | .          | .  | .    | abteilung . . . . .                                | .   | .          |

## Statistische Berichte

Vorbereitende Baustellenarbeiten, Hoch- und Tiefbau  
in Nordrhein-Westfalen – Bauhauptgewerbe –  
Juni 2019

Ergebnisse der Ergänzungserhebung



**Vorbereitende Baustellenarbeiten,  
Hoch- und Tiefbau in Nordrhein-Westfalen  
– Bauhauptgewerbe –  
Juni 2019**

Ergebnisse der Ergänzungserhebung

Herausgegeben von  
Information und Technik Nordrhein-Westfalen, Statistisches Landesamt  
Mauerstraße 51, 40476 Düsseldorf • Postfach 10 11 05, 40002 Düsseldorf  
Telefon 0211 9449-01 • Telefax 0211 9449-8000  
Internet: <http://www.it.nrw>  
E-Mail: [poststelle@it.nrw.de](mailto:poststelle@it.nrw.de)

Erschienen im Januar 2020

Alle Statistischen Berichte finden Sie als PDF-Datei zum kostenlosen  
Download in unserer Internet-Rubrik Aktuell / Publikationen.  
© Information und Technik NRW, Düsseldorf, 2020  
Auszugsweise Vervielfältigung und Verbreitung mit Quellenangabe gestattet.

# Inhalt

|  | Seite |
|--|-------|
| <b>Hinweise</b> .....  | 5     |
| <b>Vorbemerkungen</b> .....  | 6     |
| <b>Erläuterungen</b> .....   | 6     |
| <b>Methodischer Hinweis</b> .....  | 6     |
| <b>Definitionen</b> .....  | 6     |
| <b>Veröffentlichungen</b> .....  | 7     |
| <b>Klassifikationen der Wirtschaftszweige mit Erläuterungen, Ausgabe 2008 (WZ 2008)</b> .....  | 8     |
| <br><b>Tabellenteil</b>  |       |
| 1. Betriebe, Beschäftigte, geleistete Arbeitsstunden, Entgelte und baugewerblicher Umsatz<br>im Juni 2017 – 2019 sowie baugewerblicher Umsatz 2016 – 2018 nach Betriebsgrößenklassen ..... | 10    |
| 2. Betriebe und Beschäftigte am 30. Juni 2018 und 2019 nach Wirtschaftszweigen .....   | 11    |
| 3. Betriebe am 30. Juni 2019 nach Wirtschaftszweigen und Betriebsgrößenklassen .....   | 12    |
| 4. Beschäftigte am 30. Juni 2019 nach Wirtschaftszweigen und Betriebsgrößenklassen .....   | 13    |
| 5. Beschäftigte am 30. Juni 2019 nach der Stellung im Betrieb und Betriebsgrößenklassen .....  | 14    |
| 6. Entgelte im Juni 2019 nach Wirtschaftszweigen und Betriebsgrößenklassen .....   | 15    |
| 7. Geleistete Arbeitsstunden im Juni 2019 nach Art der Bauten bzw. nach Auftraggebern<br>und Betriebsgrößenklassen .....   | 16    |
| 8. Geleistete Arbeitsstunden im Juni 2019 nach Wirtschaftszweigen und Betriebsgrößenklassen .....  | 17    |
| 9. Geleistete Arbeitsstunden im Juni 2019 nach Wirtschaftszweigen und Art der Bauten bzw.<br>nach Auftraggebern .....  | 18    |
| 10. Baugewerblicher Umsatz im Juni 2019 nach Wirtschaftszweigen und Betriebsgrößenklassen .....  | 20    |
| 11. Baugewerblicher Umsatz im Juni 2019 nach Art der Bauten bzw. nach Auftraggebern<br>und Betriebsgrößenklassen .....   | 21    |
| 12. Baugewerblicher Umsatz im Juni 2019 nach Wirtschaftszweigen und Art der Bauten<br>bzw. nach Auftraggebern .....  | 22    |
| 13. Baugewerblicher Umsatz 2018 nach Wirtschaftszweigen und Betriebsgrößenklassen .....  | 24    |
| 14. Betriebe, Beschäftigte, geleistete Arbeitsstunden, Entgelte und Gesamtumsatz<br>im Juni 2019 sowie Vorjahresumsatz 2018 nach kreisfreien Städten und Kreisen .....                     | 26    |

**Grafiken**

|  |    |
|--|----|
| Prozentuale Veränderung des baugewerblichen Umsatzes 2018 gegenüber 2017 auf Kreisebene . . . . .                                    | 25 |
| Baugewerblicher Umsatz in Euro je Beschäftigten im Juni 2019 nach kreisfreien Städten und Kreisen . . . . .                          | 28 |
| Entwicklung von Umsatz, Beschäftigung und Anzahl der Betriebe im Bauhauptgewerbe seit 2010 . . . . .                                 | 29 |
| Baugewerblicher Umsatz im Juni 2019 und Beschäftigte am 30.06.2019 im Bauhauptgewerbe<br>nach Wirtschaftszweigen in Prozent. . . . . | 29 |

## Hinweise

### Städteregion Aachen – Änderung des Gebietsstandes

Seit dem 21. Oktober 2009 bilden die Stadt Aachen und die Gemeinden des aufgelösten Kreises Aachen nach dem Aachen-Gesetz die Städteregion Aachen. Die Städteregion Aachen ist Rechtsnachfolgerin des Kreises Aachen und besteht als Gemeindeverband aus Aachen, Alsdorf, Baesweiler, Eschweiler, Herzogenrath, Monschau, Roetgen, Simmerath, Stolberg (Rhld.) und Würselen. Die Stadt Aachen ist regionsangehörig und hat zugleich die Rechtsstellung einer kreisfreien Stadt nach Maßgabe des Aachen-Gesetzes.

Aufgrund der hierarchisch aufgebauten Systematik der „Amtlichen Gemeindeschlüssel“ kann diese Doppelrolle in der regionalen Struktur einer statistischen Kreistabelle nicht dargestellt werden. Bei den Gruppierungen „Kreisfreie Städte“ wird somit die Stadt Aachen nicht mehr aufgeführt, sondern – falls für die jeweilige Statistik Gemeindeergebnisse vorliegen – als kreisfreie Stadt Aachen in einer „darunter-Position“ zur Städteregion Aachen ausgewiesen. In diesem Fall gehen die Werte der Stadt Aachen nicht mehr in die Summe der kreisfreien Städte ein, sondern in die Summe der Kreise. Eine Vergleichbarkeit dieser Summen mit den Ergebnissen nach dem früheren Gebietsstand ist somit nicht mehr gegeben.

### Zeichenerklärung

(nach DIN 55 301)

|     |  |
|-----|--|
| 0   | weniger als die Hälfte von 1 in der letzten besetzten Stelle, jedoch mehr als nichts |
| –   | nichts vorhanden (genau null)  |
| ... | Angabe fällt später an   |
| .   | Zahlenwert unbekannt oder geheim zu halten   |
| x   | Tabellenfach gesperrt, weil Aussage nicht sinnvoll                                   |
| p   | vorläufige Zahl  |
| r   | berichtigte Zahl   |

### Anmerkung

Abweichungen in den Summen erklären sich aus dem Runden der Einzelwerte. Eventuell auftretende geringfügige Differenzen in den Summen einzelner Merkmale zwischen den Tabellen ergeben sich aufgrund unterschiedlicher Auswertungskriterien.

Ab Januar 2009 wird im Baugewerbe eine revidierte Klassifikation der Wirtschaftszweige (WZ 2008) eingesetzt. Die Ergebnisse sind mit denen der Vorjahre nur bedingt vergleichbar.

## Vorbemerkungen

Die statistischen Ämter verwenden die Klassifikation der Wirtschaftszweige, Ausgabe 2008 (WZ2008). Sie berücksichtigt die Vorgaben der statistischen Systematik der Wirtschaftszweige in der Europäischen Gemeinschaft NACE (= Nomenclature générale des activités économiques dans les Communautés européennes) Revision 2, die mit der Verordnung (EG) Nr. 1893/2006 des Europäischen Parlaments und des Rates vom 20. Dezember 2006 (ABl. EG Nr. L393 S. 1) veröffentlicht wurde.

Die Anwendung der WZ 2008 für statistische Zwecke ergibt sich aus Artikel 8 der o. g. Verordnung. Danach sind Statistiken, die sich auf vom 1. Januar 2008 an durchgeführte Wirtschaftstätigkeiten beziehen (Berichtsperiode), auf der Grundlage der NACE Rev. 2 (in Deutschland auf der Grundlage der WZ 2008) zu erstellen.

Der Abschnitt F der WZ 2008 umfasst das Baugewerbe. Das Bauhauptgewerbe beinhaltet die Gruppen 41.2 „Bau von Gebäuden“, 42.1 „Bau von Straßen und Bahnverkehrsstrecken“, 42.2 „Leitungstiefbau und Kläranlagenbau“, 42.9 „Sonstiger Tiefbau“, 43.1 „Abbrucharbeiten und vorbereitende Baustellenarbeiten“ sowie die 43.9 „Sonstige spezialisierte Bautätigkeiten“ der Klassifikation der Wirtschaftszweige, Ausgabe 2008 (WZ 2008).

## Erläuterungen

### Ziel der Statistik

Die jährliche Ergänzungserhebung im Bauhauptgewerbe wird im Juni eines jeden Jahres durchgeführt. Ziel dieser Erhebung ist es, die Betriebs- und Beschäftigtenstruktur dieses Wirtschaftsbereiches festzustellen. Im Rahmen dieser Veröffentlichung werden die Ergebnisse in fachlicher Gliederung nach Wirtschaftszweigen (WZ 2008) und Betriebsgrößenklassen sowie in regionaler Gliederung bis auf Kreisebene dargestellt. Darüber hinausgehende Auswertungen sind auf Anfrage möglich.

### Rechtsgrundlagen

Rechtsgrundlage für die Erhebungen im Baugewerbe ist das Gesetz über die Statistik im Produzierenden Gewerbe (Prod-GewStatG) in der Fassung der Bekanntmachung vom 21. März 2002 (BGBl. I S. 1181), das zuletzt durch Artikel 8 des Gesetzes vom 22. November 2019 (BGBl. I S. 1746) geändert worden ist. In Verbindung mit dem Gesetz über die Statistik für Bundeszwecke (Bundesstatistikgesetz – BStatG) in der Bekanntmachung der Neufassung vom 20. Oktober 2016 (BGBl. I S. 2394), das zuletzt durch Artikel 10 Absatz 5 des Gesetzes vom 30. Oktober 2017 (BGBl. I S. 3618) geändert worden ist.

### Berichtskreis

Die jährliche Ergänzungserhebung im Bauhauptgewerbe wird bei allen Betrieben durchgeführt, deren Haupttätigkeit in diesen Bereich fällt und die zu Unternehmen des Baugewerbes, des übrigen Produzierenden Gewerbes oder Unternehmen anderer Wirtschaftsbereiche gehören.

Jede statistische Einheit (Unternehmen, Betrieb) wird der Unterklasse (5-Steller) der WZ 2008 zugeordnet, zu der ihre Haupttätigkeit gehört. Zum **Bauhauptgewerbe** werden Einheiten gerechnet, deren wirtschaftliche Tätigkeit überwiegend darin besteht, Hochbauten im Rohbau zu errichten, Tiefbauvorhaben auszuführen oder bestimmte Spezialbauarbeiten vorzunehmen. Dazu rechnen auch die Renovierung, Instandsetzung und Unterhaltung bestehender Hoch-, Tief- und Spezialbauten sowie das Abbrechen, Sprengen und Enttrümmern und weitere vorbereitende Baustellenarbeiten. Die Ergebnisse der jährlichen Ergänzungserhebung im Bauhauptgewerbe werden durch die monatliche Bauberichterstattung (Statistischer Bericht E II 1) ergänzt und aktualisiert. Hierzu werden die Betriebe von Unternehmen mit 20 und mehr Beschäftigten herangezogen.

Zum **Ausbaugewerbe** werden Einheiten gerechnet, deren wirtschaftliche Tätigkeit überwiegend darin besteht, Ausbauarbeiten und entsprechende Reparatur- und Unterhaltungsarbeiten vorzunehmen.

## Methodischer Hinweis

Die für Verwaltungsbezirke dargestellten Ergebnisse beziehen sich auf den Unternehmenssitz.

## Definitionen

### Beschäftigte

Als Beschäftigte gelten alle im Betrieb tätigen (Mit)Inhaber/-innen, Familienangehörige und Arbeitskräfte, die in einem Arbeitsvertrags- oder in einem Dienstverhältnis zu dem Unternehmen bzw. Betrieb stehen, jedoch keine Bezieher von Vorruhestandsgeld.

### Entgelte

Bei den Entgelten ist die Summe der lohnsteuerpflichtigen Bruttobezüge (Bar- und Sachbezüge) angegeben. Die Beträge verstehen sich ohne Arbeitgeberanteile zur Kranken-, Pflege-, Renten- und Arbeitslosenversicherung, ohne Beiträge zu den Sozialkassen des Baugewerbes, ohne Winterbau-Umlage, ohne Aufwendungen für die betriebliche Alters-, Invaliditäts- und Hinterbliebenenversorgung sowie ohne gezahltes Vorruhestandsgeld.

### **Geleistete Arbeitsstunden**

Erfasst sind alle tatsächlich auf Baustellen, Bauhöfen und in Werkstätten im Bundesgebiet von Arbeitnehmerinnen und Arbeitnehmern sowie Auszubildenden geleisteten Arbeitsstunden und die der Inhaberinnen und Inhaber, soweit sie auf den Baustellen selbst mitarbeiten. Bezahlte, aber nicht geleistete Stunden sowie Berufsschulstunden sind abgesetzt. Nicht einbezogen sind ferner die für Bürotätigkeiten geleisteten Arbeitsstunden.

### **Umsatz (ohne Umsatzsteuer)**

Als Umsatz gelten die dem Finanzamt für die Umsatzsteuer zu meldenden steuerbaren Beträge im Bundesgebiet einschließlich Umsatz aus Nachunternehmertätigkeit und Vergabe von Teilleistungen an Nachunternehmer. Zum Umsatz zählen seit dem 1. Januar 1980 auch Anzahlungen für Teilleistungen oder Vorauszahlungen vor Ausführung der entsprechenden Lieferungen oder Leistungen ab 5 000 EUR (siehe Umsatzsteuergesetz – UStG 1980, Neufassung 1999). Der Gesamtumsatz enthält außer dem baugewerblichen Umsatz (Umsatz aus Bauleistungen) die Handels- und sonstigen Umsätze. Hierzu zählen z. B. in der eigenen Bauleistung nicht abgerechnete Umsätze aus sonstigen eigenen Erzeugnissen (Baustoffe, Betonwaren u. dgl.), Umsätze aus Lohnarbeiten für Dritte und sonstige Dienstleistungen sowie die Erlöse aus Vermietung und Verpachtung (einschl. Leasing) u. a.

## **Geleistete Arbeitsstunden und Umsätze nach Art der Bauten/Bauarten bzw. Auftraggebern/-gruppen**

### **Bauarten unabhängig vom Auftraggeber**

#### **Wohnungsbau**

Zum Wohnungsbau gehören alle Bauten, die überwiegend den Wohnbedürfnissen dienen. Für die Bundeswehr oder für im Bundesgebiet stationierte ausländische Streitkräfte gebaute Wohnungen zählen ebenso zum Wohnungsbau.

#### **Straßenbau**

Zu den Straßenbauten zählen Straßen, Autobahnen und Wege für Kraftfahrzeuge, Fußgänger und Radfahrer sowie Park- und Abstellplätze ferner der Bau von Rollbahnen, Sportplätzen, Schwimmbädern u. a.

### **Bauarten nach Auftraggebern/-gruppen**

#### **Gewerblicher und industrieller Bau**

Hierzu gehören alle überwiegend gewerblichen Zwecken dienende Bauten für die private Wirtschaft ferner Wasser-, Gas- und Elektrizitätswerke für Versorgungsbetriebe öffentlich-rechtlicher Körperschaften. Außerdem zählen dazu alle Hochbauten und Tiefbauten, die von der Deutschen Bahn AG, der Deutschen Post AG, der Deutschen Postbank AG und der Deutschen Telekom AG (Nachfolgeunternehmen der Deutschen Bundesbahn/Deutschen Reichsbahn bzw. der Deutschen Bundespost) in Auftrag gegeben wurden.

Zum gewerblichen und industriellen Hochbau zählen u. a. Industriebauwerken, Bankgebäude, Lager- und Kühlhäuser, Messegebäude, Garagen, Tankstellen, Hotels, Kinos, Bahnhöfe, Post- und Fernmeldeämter, Ausbesserungswerke, Verwaltungsgebäude sowie auch der landwirtschaftliche Bau. Hierzu gehören Scheunen, Ställe, Silos, Garagen für landwirtschaftliche Fahrzeuge, ferner Entwässerungsanlagen und sonstige Wasserbauten, die besonders der Intensivierung der Landwirtschaft dienen. Kombinierte Gebäude mit Wohnung, Stallung und Scheune sind landwirtschaftliche Gebäude, es sei denn, flächenmäßig überwiegt der Wohnanteil. Bei getrennter Bauweise sind nur Stallung und Scheune als landwirtschaftliche Bauten anzusehen.

Zum gewerblichen und industriellen Tiefbau zählen u. a. Rohrleitungsbau, Kanalanlagen, Tiefbauten für die Elektrizitätsverteilung, bergbauliche Schachtanlagen, unterirdische Tankanlagen und Lager, soweit sie nicht für Menschen zugänglich sind sowie Gleisanlagen, Tunnel- und Eisenbahnbrückenbauten, Fernsprech-, Telegraf- und technische Funkbetriebsbauten.

#### **Bauten für Körperschaften des öffentlichen Rechts und Organisationen ohne Erwerbszweck**

Hierzu gehören alle öffentlichen Zwecken dienende Hochbauten und Tiefbauten im Auftrag von Bund, Ländern, Gemeinde- und Zweckverbänden, von Trägern der Sozialversicherung sowie von Organisationen des öffentlichen und privaten Rechts, die gemeinnützige Zwecke verfolgen (Kirchen, karitative Organisationen, Gewerkschaften, Parteien u. a.).

## **Veröffentlichungen**

Ergebnisse für das Bundesgebiet werden vom Statistischen Bundesamt, 65180 Wiesbaden, in der Fachserie 4, Reihe 5.1 veröffentlicht.



**Klassifikation der Wirtschaftszweige mit Erläuterungen, Ausgabe 2008**  
**(WZ 2008)**

| Abteilung<br>Gruppe<br>Klasse       |         | Bezeichnung  |
|-------------------------------------|---------|--|
| (Auszug)                            |         |  |
| 41.2/42.1<br>42.2/42.9<br>43.1/43.9 |         | <b>Bauhauptgewerbe insgesamt</b>   |
| 41                                  |         | <b>Hochbau</b>   |
| 41.2                                |         | <b>Bau von Gebäuden</b>  |
|                                     | 41.20.1 | Bau von Gebäuden (ohne Fertigteilbau)<br>Hochbau (ohne Fertigteilbau)<br>Errichtung von Sporthallen  |
|                                     | 41.20.2 | Errichtung von Fertigteilbauten<br>Errichtung selbst hergestellter Fertigteilbauten aus Holz<br>Errichtung von selbst hergestellten Gebäuden aus Kunststoffen<br>Errichtung von selbst vorgefertigten Metallgebäuden<br>Errichtung von Fertigteilbauten aus Beton im Hochbau aus selbst hergestellten Fertigteilen<br>Errichtung von Fertigteilbauten aus Beton im Hochbau aus fremdbezogenen Fertigteilen<br>Errichtung von Fertigteilbauten aus Holz und Kunststoffen im Hochbau aus fremdbezogenen Fertigteilen |
| 42                                  |         | <b>Tiefbau</b>   |
| 42.1                                |         | <b>Bau von Straßen und Bahnverkehrsstrecken</b>  |
|                                     | 42.11.0 | Bau von Straßen  |
|                                     | 42.12.0 | Bau von Bahnverkehrsstrecken   |
|                                     | 42.13.0 | Brücken- und Tunnelbau<br>Errichtung von Brücken aus Holz<br>Errichtung von Brücken aus Metall   |
| 42.2                                |         | <b>Leitungstiefbau und Kläranlagenbau</b>  |
|                                     | 42.21.0 | Rohrleitungstiefbau, Brunnenbau und Kläranlagenbau<br>Bau von Bewässerungssystemen (Kanälen)   |
|                                     | 42.22.0 | Kabelnetzleitungstiefbau<br>Bau von Strom- und Kommunikationskabelnetzen (innerstädtische und über Land)   |
| 42.9                                |         | <b>Sonstiger Tiefbau</b>   |
|                                     | 42.91.0 | Wasserbau  |
|                                     | 42.99.0 | sonstiger Tiefbau a.n.g.   |
| 43<br>*                             |         | <b>Vorbereitende Baustellenarbeiten, Bauinstallation und sonstiges Ausbaugewerbe</b>   |
| 43.1                                |         | <b>Abbrucharbeiten und vorbereitende Baustellenarbeiten</b>  |
|                                     | 43.11.0 | Abbrucharbeiten  |
|                                     | 43.12.0 | vorbereitende Baustellenarbeiten<br>Erdbewegungsarbeiten<br>Aufschließung von Lagerstätten; Auffüllen stillgelegter Lagerstätten   |
|                                     | 43.13.0 | Test- und Suchbohrung  |

Noch: **Klassifikation der Wirtschaftszweige mit Erläuterungen, Ausgabe 2008**  
**(WZ 2008)**

| Abteilung<br>Gruppe<br>Klasse | Bezeichnung |
|-------------------------------|-------------|
|-------------------------------|-------------|

**(Auszug)**

Noch: **43**

**Vorbereitende Baustellenarbeiten, Bauinstallation und sonstiges Ausbaugewerbe**

**43.9**

**Sonstige spezialisierte Bautätigkeiten**

|         |   |
|---------|---|
| 43.91   | Dachdeckerei und Zimmerei   |
| 43.91.1 | Dachdeckerei und Bauspenglerei  |
| 43.91.2 | Zimmerei und Ingenieurholzbau<br>Zimmerei und Ingenieurholzbau (ohne Errichtung von Brücken aus Holz)<br>Errichtung serienmäßig vorgefertigter Dachstühle aus Holz  |
| 43.99   | sonstige spezialisierte Bautätigkeiten a.n.g.   |
| 43.99.1 | Gerüstbau (ohne Vermietung)   |
| 43.99.2 | Schornstein-, Feuerungs- und Industrieofenbau   |
| 43.99.9 | Baugewerbe a.n.g.<br>Bau von Außenschwimmb Becken<br>Abdichtung gegen Wasser und Feuchtigkeit<br>Unterwasserarbeiten<br>Schachtbau<br>Gebäudetrocknung<br>Fassadenreinigung<br>Einbau von Swimmingpools (ohne Ausschachtung, Elektroinstallation)<br>Vermietung von Betonpumpen mit Bedienungspersonal<br>Vermietung von sonstigen Baumaschinen und -geräten mit Bedienungspersonal |

**1. Betriebe, Beschäftigte, geleistete Arbeitsstunden, Entgelte und baugewerblicher Umsatz  
im Juni 2017 – 2019 sowie baugewerblicher Umsatz\*) 2016 – 2018  
nach Betriebsgrößenklassen**

| Betriebsgrößenklasse           | Betriebe am 30.06. |        |        | Veränderung<br>30.06.2019<br>gegenüber<br>30.06.2018 | Beschäftigte am 30.06. |         |         | Veränderung<br>30.06.2019<br>gegenüber<br>30.06.2018 |
|--------------------------------|--------------------|--------|--------|--|------------------------|---------|---------|--|
|                                | 2017               | 2018   | 2019   |  | 2017                   | 2018    | 2019    |  |
|                                | Anzahl             |        |        | %  | Anzahl                 |         |         | %  |
| Betriebe mit ... Beschäftigten |                    |        |        |  |                        |         |         |  |
| 1 – 19                         | 11 706             | 11 122 | 12 026 | +8,1   | 66 563                 | 64 448  | 68 147  | +5,7   |
| 20 – 49                        | 1 020              | 1 041  | 1 069  | +2,7   | 30 472                 | 31 294  | 32 202  | +2,9   |
| 50 – 99                        | 292                | 287    | 312    | +8,7   | 20 164                 | 19 647  | 21 146  | +7,6   |
| 100 und mehr                   | 133                | 144    | 157    | +9,0   | 23 694                 | 26 074  | 27 293  | +4,7   |
| Bauhauptgewerbe<br>insgesamt   | 13 151             | 12 594 | 13 564 | +7,7   | 140 893                | 141 463 | 148 788 | +5,2   |

| Betriebsgrößenklasse                 | Geleistete Arbeitsstunden im Juni |               |               | Veränderung<br>Juni 2019<br>gegenüber<br>Juni 2018 | Entgelte im Juni |                |                | Veränderung<br>Juni 2018<br>gegenüber<br>Juni 2017 |
|--------------------------------------|-----------------------------------|---------------|---------------|--|------------------|----------------|----------------|--|
|                                      | 2017                              | 2018          | 2019          |  | 2017             | 2018           | 2019           |  |
|                                      | 1 000                             |               |               |  | 1 000 EUR        |                |                |  |
| Betriebe mit ... Beschäftigten       |                                   |               |               |  |                  |                |                |  |
| 1 – 19                               | 7 092                             | 6 948         | 6 791         | –2,3   | 148 189          | 145 661        | 154 359        | +6,0   |
| 20 – 49                              | 3 351                             | 3 544         | 3 324         | –6,2   | 91 022           | 95 866         | 100 975        | +5,3   |
| 50 – 99                              | 2 226                             | 2 206         | 2 175         | –1,4   | 70 502           | 68 293         | 75 740         | +10,9  |
| 100 und mehr                         | 2 420                             | 2 804         | 2 637         | –6,0   | 83 469           | 96 693         | 110 834        | +14,6  |
| <b>Bauhauptgewerbe<br/>insgesamt</b> | <b>15 089</b>                     | <b>15 502</b> | <b>14 927</b> | <b>–3,7</b>  | <b>393 182</b>   | <b>406 513</b> | <b>441 908</b> | <b>+8,7</b>  |

| Betriebsgrößenklasse                 | Baugewerblicher Umsatz im Juni |                  |                  | Veränderung<br>Juni 2019<br>gegenüber<br>Juni 2018 | Baugewerblicher Umsatz |                   |                   | "Veränderung<br>2018<br>gegenüber<br>2017" |
|--------------------------------------|--------------------------------|------------------|------------------|--|------------------------|-------------------|-------------------|--|
|                                      | 2017                           | 2018             | 2019             |  | 2016                   | 2017              | 2018              |  |
|                                      | 1 000 EUR                      |                  |                  | %  | 1 000 EUR              |                   |                   | %  |
| Betriebe mit ... Beschäftigten       |                                |                  |                  |  |                        |                   |                   |  |
| 1 – 19                               | 580 581                        | 608 633          | 590 093          | –3,0   | 6 151 165              | 6 127 165         | 6 735 079         | +9,9                                       |
| 20 – 49                              | 395 948                        | 448 124          | 411 065          | –8,3   | 4 152 311              | 4 516 870         | 4 643 360         | +2,8                                       |
| 50 – 99                              | 348 015                        | 308 259          | 336 104          | +9,0   | 3 493 809              | 3 408 809         | 3 715 459         | +9,0                                       |
| 100 und mehr                         | 402 083                        | 461 831          | 472 948          | +2,4   | 3 861 789              | 4 631 984         | 5 037 719         | +8,8                                       |
| <b>Bauhauptgewerbe<br/>insgesamt</b> | <b>1 726 627</b>               | <b>1 826 847</b> | <b>1 810 210</b> | <b>–0,9</b>  | <b>17 659 074</b>      | <b>18 684 828</b> | <b>20 131 617</b> | <b>+7,7</b>                                |

\*) ohne Umsatzsteuer

## 2. Betriebe und Beschäftigte am 30. Juni 2018 und 2019 nach Wirtschaftszweigen

| WZ 2008-Nr.                                     | Wirtschaftszweig                                     | Betriebe am 30.06. |               | Veränderung<br>30.06.2019<br>gegenüber<br>30.06.2018 |             | Beschäftigte<br>am 30.06. |                | Veränderung<br>30.06.2019<br>gegenüber<br>30.06.2018 |             |
|---|--|--------------------|---------------|--|-------------|---------------------------|----------------|--|-------------|
|   |  | 2018               | 2019          |  |             | 2018                      | 2019           |  |             |
|   |  | Anzahl             |               | %  |             | Anzahl                    |                | %  |             |
| 41.2  | Bau von Gebäuden                                     | 3 637              | 3 973         | +336   | +9,2        | 43 091                    | 44 637         | +1 546   | +3,6        |
|   | davon  |                    |               |  |             |                           |                |  |             |
| 41.20.1   | Bau von Gebäuden (ohne Fertigteilbau)                | 3 500              | 3 798         | +298   | +8,5        | 41 649                    | 43 172         | +1 523   | +3,7        |
| 41.20.2   | Errichtung von Fertigteilbauten                      | 137                | 175           | +38  | +27,7       | 1 442                     | 1 465          | +23  | +1,6        |
| 42  | Tiefbau  | 1 421              | 1 577         | +156   | +11,0       | 33 846                    | 38 139         | +4 293   | +12,7       |
|   | davon  |                    |               |  |             |                           |                |  |             |
| 42.1  | Bau von Straßen und Bahnverkehrsstrecken             | 596                | 616           | +20  | +3,4        | 15 030                    | 15 876         | +846   | +5,6        |
|   | davon  |                    |               |  |             |                           |                |  |             |
| 42.11.0   | Bau von Straßen                                      | 541                | 550           | +9   | +1,7        | 12 226                    | 12 863         | +637   | +5,2        |
| 42.12.0   | Bau von Bahnverkehrsstrecken                         | 38                 | .             | .  | .           | 1 912                     | .              | .  | .           |
| 42.13.0   | Brücken- und Tunnelbau                               | 17                 | .             | .  | .           | 892                       | .              | .  | .           |
| 42.2  | Leitungstiefbau und Kläranlagenbau                   | 430                | 475           | +45  | +10,5       | 10 889                    | 10 688         | -201   | -1,8        |
|   | davon  |                    |               |  |             |                           |                |  |             |
| 42.21.0   | Rohrleitungstiefbau, Brunnenbau und Kläranlagenbau   | 321                | .             | .  | .           | 8 316                     | .              | .  | .           |
| 42.22.0   | Kabelnetzleitungstiefbau                             | 109                | .             | .  | .           | 2 573                     | .              | .  | .           |
| 42.9  | Sonstiger Tiefbau                                    | 395                | 486           | +91  | +23,0       | 7 927                     | 11 575         | +3 648   | +46,0       |
|   | davon  |                    |               |  |             |                           |                |  |             |
| 42.91.0   | Wasserbau  | 19                 | .             | .  | .           | 272                       | .              | .  | .           |
| 42.99.0   | sonstiger Tiefbau a. n. g.                           | 376                | .             | .  | .           | 7 655                     | .              | .  | .           |
| 43.1  | Abbrucharbeiten und vorbereitende Baustellenarbeiten | 702                | 852           | +150   | +21,4       | 7 344                     | 6 759          | - 585  | -8,0        |
|   | davon  |                    |               |  |             |                           |                |  |             |
| 43.11.0   | Abbrucharbeiten                                      | 369                | 459           | +90  | +24,4       | 3 715                     | 4 348          | +633   | +17,0       |
| 43.12.0   | vorbereitende Baustellenarbeiten                     | 298                | .             | .  | .           | 3 385                     | .              | .  | .           |
| 43.13.0   | Test- und Suchbohrung                                | 35                 | .             | .  | .           | 244                       | .              | .  | .           |
| 43.9  | Sonstige spezialisierte Bautätigkeiten               | 6 834              | 7 162         | +328   | +4,8        | 57 182                    | 59 253         | +2071  | +3,6        |
|   | davon  |                    |               |  |             |                           |                |  |             |
| 43.91   | Dachdeckerei und Zimmerei                            | 4 830              | 5 001         | +171   | +3,5        | 33 565                    | 34 457         | +892   | +2,7        |
|   | davon  |                    |               |  |             |                           |                |  |             |
| 43.91.1   | Dachdeckerei und Bauspenglerei                       | 3 609              | 3 733         | +124   | +3,4        | 26 471                    | 27 118         | +647   | +2,4        |
| 43.91.2   | Zimmerei und Ingenieurholzbau                        | 1 221              | 1 268         | +47  | +3,8        | 7 094                     | 7 339          | +245   | +3,5        |
| 43.99   | sonstige spezialisierte Bautätigkeiten a. n. g.      | 2 004              | 2 161         | +157   | +7,8        | 23 617                    | 24 796         | +1179  | +5,0        |
|   | davon  |                    |               |  |             |                           |                |  |             |
| 43.99.1   | Gerüstbau  | 443                | 453           | +10  | +2,3        | 7 586                     | 8 814          | +1228  | +16,2       |
| 43.99.2   | Schornstein-, Feuerungs- und Industrieofenbau        | 117                | 114           | -3   | -2,6        | 1 447                     | 1 322          | -125   | -8,6        |
| 43.99.9   | Baugewerbe a. n. g.                                  | 1 444              | 1 594         | +150   | +10,4       | 14 584                    | 14 660         | +76  | +0,5        |
| <b>41.2/ 42.1<br/>42.2/ 42.9<br/>43.1/ 43.9</b> | <b>Bauhauptgewerbe insgesamt</b>                     | <b>12 594</b>      | <b>13 564</b> | <b>+970</b>  | <b>+7,7</b> | <b>141 463</b>            | <b>148 788</b> | <b>+7 325</b>  | <b>+5,2</b> |

## 3. Betriebe am 30. Juni 2019 nach Wirtschaftszweigen und Betriebsgrößenklassen

| WZ 2008-Nr.                                     | Wirtschaftszweig                                     | Betriebe      |  |              |            |              |
|---|--|---------------|--|--------------|------------|--------------|
|   |  | insgesamt     | davon (in Betrieben) mit ... Beschäftigten |              |            |              |
|   |  |               | 1 – 19                                     | 20 – 49      | 50 – 99    | 100 und mehr |
| 41.2  | Bau von Gebäuden                                     | 3 973         | 3 496                                      | 336          | 99         | 42           |
|   | davon  |               |  |              |            |              |
| 41.20.1   | Bau von Gebäuden (ohne Fertigteilbau)                | 3 798         | 3 332                                      | 330          | .          | .            |
| 41.20.2   | Errichtung von Fertigteilbauten                      | 175           | 164  | 6            | .          | .            |
| 42  | Tiefbau  | 1 577         | 1 065                                      | 310          | 137        | 65           |
|   | davon  |               |  |              |            |              |
| 42.1  | Bau von Straßen und Bahnverkehrsstrecken             | 616           | 418  | 111          | 55         | 32           |
|   | davon  |               |  |              |            |              |
| 42.11.0   | Bau von Straßen                                      | 550           | 382  | 99           | 46         | 23           |
| 42.12.0   | Bau von Bahnverkehrsstrecken                         | .             | .  | 7            | 6          | 6            |
| 42.13.0   | Brücken- und Tunnelbau                               | .             | .  | 5            | 3          | 3            |
| 42.2  | Leitungstiefbau und Kläranlagenbau                   | 475           | 322  | 93           | 47         | 13           |
|   | davon  |               |  |              |            |              |
| 42.21.0   | Rohrleitungstiefbau, Brunnenbau und Kläranlagenbau   | .             | 210  | 63           | 37         | .            |
| 42.22.0   | Kabelnetzleitungstiefbau                             | .             | 112  | 30           | 10         | .            |
| 42.9  | Sonstiger Tiefbau                                    | 486           | 325  | 106          | 35         | 20           |
|   | davon  |               |  |              |            |              |
| 42.91.0   | Wasserbau  | .             | 18   | .            | –          | .            |
| 42.99.0   | sonstiger Tiefbau a. n. g.                           | .             | 307  | .            | 35         | .            |
|   |  |               |  |              | 0          |              |
| 43.1  | Abbrucharbeiten und vorbereitende Baustellenarbeiten | 852           | 789  | 45           | 12         | 6            |
|   | davon  |               |  |              |            |              |
| 43.11.0   | Abbrucharbeiten                                      | 459           | 415  | 32           | 6          | 6            |
| 43.12.0   | vorbereitende Baustellenarbeiten                     | .             | 336  | .            | .          | –            |
| 43.13.0   | Test- und Suchbohrung                                | .             | 38   | .            | .          | –            |
| 43.9  | Sonstige spezialisierte Bautätigkeiten               | 7 162         | 6 676                                      | 378          | 64         | 44           |
|   | davon  |               |  |              |            |              |
| 43.91   | Dachdeckerei und Zimmerei                            | 5 001         | 4 772                                      | 212          | 10         | 7            |
|   | davon  |               |  |              |            |              |
| 43.91.1   | Dachdeckerei und Bauspenglerei                       | 3 733         | 3 543                                      | 176          | .          | .            |
| 43.91.2   | Zimmerei und Ingenieurholzbau                        | 1 268         | 1 229                                      | 36           | .          | .            |
| 43.99   | sonstige spezialisierte Bautätigkeiten a. n. g.      | 2 161         | 1 904                                      | 166          | 54         | 37           |
|   | davon  |               |  |              |            |              |
| 43.99.1   | Gerüstbau  | 453           | 368  | 54           | .          | .            |
| 43.99.2   | Schornstein-, Feuerungs- und Industrieofenbau        | 114           | 102  | 7            | .          | .            |
| 43.99.9   | Baugewerbe a. n. g.                                  | 1 594         | 1 434                                      | 105          | 36         | 19           |
| <b>41.2/ 42.1<br/>42.2/ 42.9<br/>43.1/ 43.9</b> | <b>Bauhauptgewerbe insgesamt</b>                     | <b>13 564</b> | <b>12 026</b>                              | <b>1 069</b> | <b>312</b> | <b>157</b>   |

#### 4. Beschäftigte am 30. Juni 2019 nach Wirtschaftszweigen und Betriebsgrößenklassen

| WZ 2008-Nr.                                     | Wirtschaftszweig                                     | Beschäftigte   |  |               |               |               |
|---|--|----------------|--|---------------|---------------|---------------|
|   |  | insgesamt      | davon (in Betrieben) mit ... Beschäftigten |               |               |               |
|   |  |                | 1 – 19                                     | 20 – 49       | 50 – 99       | 100 und mehr  |
| 41.2  | Bau von Gebäuden                                     | 44 637         | 21 332                                     | 9 991         | 6 654         | 6 660         |
|   | davon  |                |  |               |               |               |
| 41.20.1   | Bau von Gebäuden (ohne Fertigteilbau)                | 43 172         | 20 557                                     | 9 853         | .             | .             |
| 41.20.2   | Errichtung von Fertigteilbauten                      | 1 465          | 775  | 138           | .             | .             |
| 42  | Tiefbau  | 38 139         | 7 740                                      | 9 931         | 9 454         | 11 014        |
|   | davon  |                |  |               |               |               |
| 42.1  | Bau von Straßen und Bahnverkehrsstrecken             | 15 876         | 3 064                                      | 3 583         | 3 939         | 5 290         |
|   | davon  |                |  |               |               |               |
| 42.11.0   | Bau von Straßen                                      | 12863          | 2 769                                      | 3 155         | 3 261         | 3 678         |
| 42.12.0   | Bau von Bahnverkehrsstrecken                         | .              | .  | 239           | 490           | 1 029         |
| 42.13.0   | Brücken- und Tunnelbau                               | .              | .  | 189           | 188           | 583           |
| 42.2  | Leitungstiefbau und Kläranlagenbau                   | 10 688         | 2 409                                      | 3 084         | 3 177         | 2 018         |
|   | davon  |                |  |               |               |               |
| 42.21.0   | Rohrleitungstiefbau, Brunnenbau und Kläranlagenbau   | .              | 1 578                                      | 2 157         | 2 526         | .             |
| 42.22.0   | Kabelnetzleitungstiefbau                             | .              | 831  | 927           | 651           | .             |
| 42.9  | Sonstiger Tiefbau                                    | 11 575         | 2 267                                      | 3 264         | 2 338         | 3 706         |
|   | davon  |                |  |               |               |               |
| 42.91.0   | Wasserbau  | .              | 83   | .             | –             | .             |
| 42.99.0   | sonstiger Tiefbau a. n. g.                           | .              | 2 184                                      | .             | 2 338         | .             |
| 43.1  | Abbrucharbeiten und vorbereitende Baustellenarbeiten | 6 759          | 3 832                                      | 1 324         | 730           | 873           |
|   | davon  |                |  |               |               |               |
| 43.11.0   | Abbrucharbeiten                                      | 4 348          | 2 149                                      | 934           | 392           | 873           |
| 43.12.0   | vorbereitende Baustellenarbeiten                     | .              | 1 463                                      | .             | .             | –             |
| 43.13.0   | Test- und Suchbohrung                                | .              | 220  | .             | .             | –             |
| 43.9  | Sonstige spezialisierte Bautätigkeiten               | 59 253         | 35 243                                     | 10 956        | 4 308         | 8 746         |
|   | davon  |                |  |               |               |               |
| 43.91   | Dachdeckerei und Zimmerei                            | 34 457         | 26 727                                     | 5 974         | 574           | 1 182         |
|   | davon  |                |  |               |               |               |
| 43.91.1   | Dachdeckerei und Bauspenglerei                       | 27 118         | 21 039                                     | 4 913         | .             | .             |
| 43.91.2   | Zimmerei und Ingenieurholzbau                        | 7 339          | 5 688                                      | 1 061         | .             | .             |
| 43.99   | sonstige spezialisierte Bautätigkeiten a. n. g.      | 24 796         | 8 516                                      | 4 982         | 3 734         | 7 564         |
|   | davon  |                |  |               |               |               |
| 43.99.1   | Gerüstbau  | 8 814          | 2 911                                      | 1 541         | .             | .             |
| 43.99.2   | Schornstein-, Feuerungs- und Industrieofenbau        | 1 322          | 513  | 258           | .             | .             |
| 43.99.9   | Baugewerbe a. n. g.                                  | 14 660         | 5 092                                      | 3 183         | 2 528         | 3 857         |
| <b>41.2/ 42.1<br/>42.2/ 42.9<br/>43.1/ 43.9</b> | <b>Bauhauptgewerbe insgesamt</b>                     | <b>148 788</b> | <b>68 147</b>                              | <b>32 202</b> | <b>21 146</b> | <b>27 293</b> |

# 5. Beschäftigte am 30. Juni 2019 nach der Stellung im Betrieb und Betriebsgrößenklassen

| Stellung im Betrieb   | Beschäftigte   |  |               |               |               |
|---|----------------|--|---------------|---------------|---------------|
|   | insgesamt      | davon (in Betrieben) mit ... Beschäftigten |               |               |               |
|   |                | 1 – 19                                     | 20 – 49       | 50 – 99       | 100 und mehr  |
| Tätige (Mit)inhaber und -inhaberinnen und unbezahlt mithelfende Familienangehörige        | 9 008          | 8 527                                      | 363           | 80            | 38            |
| Kaufmännische und technische Arbeitnehmer einschl. Auszubildender                         | 29 660         | 12 609                                     | 5 830         | 4 161         | 7 060         |
| Poliere, (Schacht)meister und -meisterinnen   | 13 912         | 4 292                                      | 3 530         | 2 304         | 3 786         |
| Maurer, Betonbauer, Zimmerer und übrige Facharbeiter (Dachdecker, Isolierer, Maler, usw.) | 59 389         | 30 534                                     | 12 988        | 6 941         | 8 926         |
| Baumaschinenführer, Berufskraftfahrer   | 8 279          | 1 690                                      | 2 161         | 2 035         | 2 393         |
| (Fach)werker/-innen, Maschinisten   | 22 178         | 7 418                                      | 6 036         | 4 836         | 3 888         |
| Gewerblich Auszubildende, Umschüler, Anlernlinge, Praktikanten                            | 6 362          | 3 077                                      | 1 294         | 789           | 1 202         |
| <b>Beschäftigte insgesamt</b>   | <b>148 788</b> | <b>68 147</b>                              | <b>32 202</b> | <b>21 146</b> | <b>27 293</b> |
| darunter  |                |  |               |               |               |
| Arbeiter  | 110 120        | 47 011                                     | 26 009        | 16 905        | 20 195        |

**6. Entgelte im Juni 2019 nach Wirtschaftszweigen und Betriebsgrößenklassen**  
**1 000 EUR**

| WZ 2008-Nr.                                     | Wirtschaftszweig                                     | Entgelte       |  |                |               |                |
|---|--|----------------|--|----------------|---------------|----------------|
|   |  | insgesamt      | davon (in Betrieben) mit ... Beschäftigten |                |               |                |
|   |  |                | 1 – 19                                     | 20 – 49        | 50 – 99       | 100 und mehr   |
| 41.2  | Bau von Gebäuden                                     | 134 158        | 50 828                                     | 31 866         | 25 085        | 26 378         |
|   | davon  |                |  |                |               |                |
| 41.20.1   | Bau von Gebäuden (ohne Fertigteilbau)                | 129 591        | 49 098                                     | 31 477         | .             | .              |
| 41.20.2   | Errichtung von Fertigteilbauten                      | 4 566          | 1 731                                      | 390            | .             | .              |
| 42  | Tiefbau  | 138 845        | 20 029                                     | 33 544         | 34 738        | 50 535         |
|   | davon  |                |  |                |               |                |
| 42.1  | Bau von Straßen und Bahnverkehrsstrecken             | 60 083         | 7 931                                      | 12 319         | 14 928        | 24 905         |
|   | davon  |                |  |                |               |                |
| 42.11.0   | Bau von Straßen                                      | 46 443         | 6 905                                      | 10 671         | 12 033        | 16 834         |
| 42.12.0   | Bau von Bahnverkehrsstrecken                         | 8 715          | .  | 940            | 2 135         | .              |
| 42.13.0   | Brücken- und Tunnelbau                               | 4 924          | .  | 707            | 760           | .              |
| 42.2  | Leitungstiefbau und Kläranlagenbau                   | 34 986         | 6 325                                      | 9 970          | 10 955        | 7 735          |
|   | davon  |                |  |                |               |                |
| 42.21.0   | Rohrleitungstiefbau, Brunnenbau und Kläranlagenbau   | 26 048         | .  | 7 162          | 8 804         | .              |
| 42.22.0   | Kabelnetzleitungstiefbau                             | 8 938          | .  | 2 808          | 2 151         | .              |
| 42.9  | Sonstiger Tiefbau                                    | 43 776         | 5 772                                      | 11 255         | 8 854         | 17 895         |
|   | davon  |                |  |                |               |                |
| 42.91.0   | Wasserbau  | 1 044          | 199  | .              | –             | .              |
| 42.99.0   | sonstiger Tiefbau a. n. g.                           | 42 732         | 5 574                                      | .              | 8 854         | .              |
| 43.1  | Abbrucharbeiten und vorbereitende Baustellenarbeiten | 15 840         | 7 457                                      | 3 794          | 2 055         | 2 534          |
|   | davon  |                |  |                |               |                |
| 43.11.0   | Abbrucharbeiten                                      | 10 117         | 4 041                                      | 2 561          | 981           | 2 534          |
| 43.12.0   | vorbereitende Baustellenarbeiten                     | 5 032          | 2 977                                      | .              | .             | –              |
| 43.13.0   | Test- und Suchbohrung                                | 691            | 439  | .              | .             | –              |
| 43.9  | Sonstige spezialisierte Bautätigkeiten               | 153 066        | 76 045                                     | 31 771         | 13 862        | 31 388         |
|   | davon  |                |  |                |               |                |
| 43.91   | Dachdeckerei und Zimmerei                            | 82 060         | 58 814                                     | 17 253         | 1 598         | 4 395          |
|   | davon  |                |  |                |               |                |
| 43.91.1   | Dachdeckerei und Bauspenglerei                       | 66 237         | 47 963                                     | 14 435         | .             | .              |
| 43.91.2   | Zimmerei und Ingenieurholzbau                        | 15 822         | 10 851                                     | 2 818          | .             | .              |
| 43.99   | sonstige spezialisierte Bautätigkeiten a. n. g.      | 71 006         | 17 231                                     | 14 518         | 12 264        | 26 992         |
|   | davon  |                |  |                |               |                |
| 43.99.1   | Gerüstbau  | 23 295         | 6 922                                      | 3 995          | .             | .              |
| 43.99.2   | Schornstein-, Feuerungs- und Industrieofenbau        | 4 589          | 1 273                                      | 888            | .             | .              |
| 43.99.9   | Baugewerbe a. n. g.                                  | 43 122         | 9 036                                      | 9 636          | 8 483         | 15 968         |
| <b>41.2/ 42.1<br/>42.2/ 42.9<br/>43.1/ 43.9</b> | <b>Bauhauptgewerbe insgesamt</b>                     | <b>441 908</b> | <b>154 359</b>                             | <b>100 975</b> | <b>75 740</b> | <b>110 834</b> |



# 7. Geleistete Arbeitsstunden im Juni 2019 nach Art der Bauten bzw. nach Auftraggebern und Betriebsgrößenklassen

1 000

| Art der Bauten<br>Auftraggeber  | Geleistete Arbeitsstunden |  |              |              |              |
|---|---------------------------|--|--------------|--------------|--------------|
|   | insgesamt                 | davon (in Betrieben) mit ... Beschäftigten |              |              |              |
|   |                           | 1 – 19                                     | 20 – 49      | 50 – 99      | 100 und mehr |
| Wohnungsbau   | 6 927                     | 4 761                                      | 1 343        | 450          | 372          |
| Gewerblicher Bau  | 4 786                     | 1 311                                      | 1 181        | 891          | 1 404        |
| davon   |                           |  |              |              |              |
| gewerblicher und industrieller Hochbau <sup>1)</sup>  | 2 818                     | 811  | 641          | 459          | 907          |
| gewerblicher und industrieller Tiefbau  | 1 968                     | 500  | 540          | 432          | 497          |
| Öffentlicher Bau und Straßenbau   | 3 215                     | 720  | 800          | 834          | 861          |
| davon   |                           |  |              |              |              |
| Hochbau für Gebietskörperschaften, Sozialversicherung<br>und Organisationen ohne Erwerbszweck | 440                       | 185  | 136          | 78           | 40           |
| Straßenbau  | 1 479                     | 313  | 391          | 354          | 420          |
| Tiefbau für Gebietskörperschaften, Sozialversicherung<br>und Organisationen ohne Erwerbszweck | 1 297                     | 222  | 273          | 402          | 401          |
| Hochbau   | 10 184                    | 5 757                                      | 2 121        | 987          | 1 319        |
| Tiefbau   | 4 744                     | 1 035                                      | 1 204        | 1 188        | 1 318        |
| <b>Bauhauptgewerbe insgesamt</b>  | <b>14 927</b>             | <b>6 791</b>                               | <b>3 324</b> | <b>2 175</b> | <b>2 637</b> |

1) einschl. landwirtschaftlichen Baus

# 8. Geleistete Arbeitsstunden im Juni 2019 nach Wirtschaftszweigen und Betriebsgrößenklassen

1 000

| WZ 2008-Nr.                            | Wirtschaftszweig                                     | Geleistete Arbeitsstunden |  |              |              |              |
|--|--|---------------------------|--|--------------|--------------|--------------|
|  |  | insgesamt                 | davon (in Betrieben) mit ... Beschäftigten |              |              |              |
|  |  |                           | 1 – 19                                     | 20 – 49      | 50 – 99      | 100 und mehr |
| 41.2                                   | Bau von Gebäuden                                     | 4 330                     | 2 128                                      | 991          | 623          | 588          |
|  | davon  |                           |  |              |              |              |
| 41.20.1                                | Bau von Gebäuden (ohne Fertigteilbau)                | 4 189                     | 2 049                                      | 975          | .            | .            |
| 41.20.2                                | Errichtung von Fertigteilbauten                      | 141                       | 79   | 16           | .            | .            |
| 42                                     | Tiefbau  | 3 940                     | 815  | 1 074        | 1 009        | 1 041        |
|  | davon  |                           |  |              |              |              |
| 42.1                                   | Bau von Straßen und Bahnverkehrsstrecken             | 1 668                     | 340  | 403          | 424          | 501          |
|  | davon  |                           |  |              |              |              |
| 42.11.0                                | Bau von Straßen                                      | 1 377                     | 307  | 353          | 358          | 359          |
| 42.12.0                                | Bau von Bahnverkehrsstrecken                         | 187                       | .  | 26           | 52           | .            |
| 42.13.0                                | Brücken- und Tunnelbau                               | 104                       | .  | 24           | 15           | .            |
| 42.2                                   | Leitungstiefbau und Kläranlagenbau                   | 1 122                     | 251  | 331          | 342          | 199          |
|  | davon  |                           |  |              |              |              |
| 42.21.0                                | Rohrleitungstiefbau, Brunnenbau und Kläranlagenbau   | 794                       | .  | 220          | 262          | .            |
| 42.22.0                                | Kabelnetzleitungstiefbau                             | 328                       | .  | 111          | 80           | .            |
| 42.9                                   | Sonstiger Tiefbau                                    | 1 149                     | 226  | 339          | 243          | 341          |
|  | davon  |                           |  |              |              |              |
| 42.91.0                                | Wasserbau  | 32                        | 7  | .            | –            | .            |
| 42.99.0                                | sonstiger Tiefbau a. n. g.                           | 1 118                     | 219  | .            | 243          | .            |
| 43.1                                   | Abbrucharbeiten und vorbereitende Baustellenarbeiten | 727                       | 376  | 152          | 86           | 112          |
|  | davon  |                           |  |              |              |              |
| 43.11.0                                | Abbrucharbeiten                                      | 474                       | 213  | 106          | 44           | 112          |
| 43.12.0                                | vorbereitende Baustellenarbeiten                     | 223                       | 142  | .            | .            | –            |
| 43.13.0                                | Test- und Suchbohrung                                | 30                        | 22   | .            | .            | –            |
| 43.9                                   | Sonstige spezialisierte Bautätigkeiten               | 5 931                     | 3 472                                      | 1 108        | 457          | 894          |
|  | davon  |                           |  |              |              |              |
| 43.91                                  | Dachdeckerei und Zimmerei                            | 3 406                     | 2 662                                      | 601          | 56           | 86           |
|  | davon  |                           |  |              |              |              |
| 43.91.1                                | Dachdeckerei und Bauspenglerei                       | 2 731                     | 2 121                                      | 505          | .            | .            |
| 43.91.2                                | Zimmerei und Ingenieurholzbau                        | 674                       | 541  | 96           | .            | .            |
| 43.99                                  | sonstige spezialisierte Bautätigkeiten a. n. g.      | 2 526                     | 809  | 507          | 401          | 808          |
|  | davon  |                           |  |              |              |              |
| 43.99.1                                | Gerüstbau  | 967                       | 303  | 158          | .            | .            |
| 43.99.2                                | Schornstein-, Feuerungs- und Industrieofenbau        | 131                       | 44   | 29           | .            | .            |
| 43.99.9                                | Baugewerbe a. n. g.                                  | 1 428                     | 462  | 319          | 257          | 388          |
| 41.2/ 42.1<br>42.2/ 42.9<br>43.1/ 43.9 | <b>Bauhauptgewerbe insgesamt</b>                     | <b>14 927</b>             | <b>6 791</b>                               | <b>3 324</b> | <b>2 175</b> | <b>2 637</b> |

### 9. Geleistete Arbeitsstunden im Juni 2019 nach Wirtschaftszweigen und Art der Bauten bzw. nach Auftraggebern

1 000

| WZ 2008-Nr.                                     | Wirtschaftszweig                                     | Geleistete Arbeitsstunden |                     |              |  |                                    |
|---|--|---------------------------|---------------------|--------------|--|------------------------------------|
|   |  | insgesamt                 | darunter im Hochbau | Wohnungsbau  | gewerblicher und industrieller Hochbau <sup>1)</sup> | öffentlicher Hochbau <sup>2)</sup> |
| 41.2  | Bau von Gebäuden                                     | 4 330                     | 4 193               | 2 951        | 1 014  | 228                                |
|   | davon  |                           |                     |              |  |                                    |
| 41.20.1   | Bau von Gebäuden (ohne Fertigteilbau)                | 4 189                     | .                   | 2 899        | 930  | .                                  |
| 41.20.2   | Errichtung von Fertigteilbauten                      | 141                       | .                   | 52           | 84   | .                                  |
| 42  | Tiefbau  | 3 940                     | 54                  | 11           | 37   | 6                                  |
|   | davon  |                           |                     |              |  |                                    |
| 42.1  | Bau von Straßen und Bahnverkehrsstrecken             | 1 668                     | 14                  | 2            | 11   | 1                                  |
|   | davon  |                           |                     |              |  |                                    |
| 42.11.0   | Bau von Straßen                                      | 1 377                     | 6                   | 2            | 4  | –                                  |
| 42.12.0   | Bau von Bahnverkehrsstrecken                         | 187                       | 3                   | –            | .  | .                                  |
| 42.13.0   | Brücken- und Tunnelbau                               | 104                       | 5                   | –            | .  | .                                  |
| 42.2  | Leitungstiefbau und Kläranlagenbau                   | 1 122                     | 16                  | 6            | 9  | 1                                  |
|   | davon  |                           |                     |              |  |                                    |
| 42.21.0   | Rohrleitungstiefbau, Brunnenbau und Kläranlagenbau   | 794                       | 13                  | .            | .  | .                                  |
| 42.22.0   | Kabelnetzleitungstiefbau                             | 328                       | 2                   | .            | .  | .                                  |
| 42.9  | Sonstiger Tiefbau                                    | 1 149                     | 24                  | 3            | 18   | 3                                  |
|   | davon  |                           |                     |              |  |                                    |
| 42.91.0   | Wasserbau  | 32                        | –                   | –            | –  | –                                  |
| 42.99.0   | sonstiger Tiefbau a. n. g.                           | 1 118                     | 24                  | 3            | 18   | 3                                  |
| 43.1  | Abbrucharbeiten und vorbereitende Baustellenarbeiten | 727                       | 460                 | 239          | 207  | 14                                 |
|   | davon  |                           |                     |              |  |                                    |
| 43.11.0   | Abbrucharbeiten                                      | 474                       | 448                 | 233          | 201  | 14                                 |
| 43.12.0   | vorbereitende Baustellenarbeiten                     | 223                       | 11                  | 5            | 6  | –                                  |
| 43.13.0   | Test- und Suchbohrung                                | 30                        | 1                   | 1            | 0  | 0                                  |
| 43.9  | Sonstige spezialisierte Bautätigkeiten               | 5 931                     | 5 477               | 3 726        | 1 560  | 191                                |
|   | davon  |                           |                     |              |  |                                    |
| 43.91   | Dachdeckerei und Zimmerei                            | 3 406                     | 3 402               | 2 774        | 488  | 140                                |
|   | davon  |                           |                     |              |  |                                    |
| 43.91.1   | Dachdeckerei und Bauspenglerei                       | 2 731                     | .                   | 2 191        | 419  | .                                  |
| 43.91.2   | Zimmerei und Ingenieurholzbau                        | 674                       | .                   | 584          | 69   | .                                  |
| 43.99   | sonstige spezialisierte Bautätigkeiten a. n. g.      | 2 526                     | 2 076               | 951          | 1 072  | 53                                 |
|   | davon  |                           |                     |              |  |                                    |
| 43.99.1   | Gerüstbau  | 967                       | .                   | 363          | 583  | .                                  |
| 43.99.2   | Schornstein-, Feuerungs- und Industrieofenbau        | 131                       | .                   | 39           | 92   | .                                  |
| 43.99.9   | Baugewerbe a. n. g.                                  | 1 428                     | 980                 | 549          | 398  | 33                                 |
| <b>41.2/ 42.1<br/>42.2/ 42.9<br/>43.1/ 43.9</b> | <b>Bauhauptgewerbe insgesamt</b>                     | <b>14 927</b>             | <b>10 185</b>       | <b>6 927</b> | <b>2 818</b>   | <b>440</b>                         |

1) einschl. landwirtschaftlichen Baus – 2) für Körperschaften des öffentlichen Rechts und für Organisationen ohne Erwerbszweck

**Noch: 9. Geleistete Arbeitsstunden im Juni 2019 nach Wirtschaftszweigen und  
Art der Bauten bzw. nach Auftraggebern**

**1 000**

| WZ 2008-<br>Nr.                                 | Wirtschaftszweig  | Noch: Geleistete Arbeitsstunden |  |              |                                    |
|---|---|---------------------------------|--|--------------|------------------------------------|
|   |   | darunter<br>im Tiefbau          | gewerblicher<br>und industrieller<br>Tiefbau | Straßenbau   | sonstiger<br>Tiefbau <sup>2)</sup> |
| 41.2  | Bau von Gebäuden  | 139                             | 59   | 25           | 55                                 |
|   | davon   |                                 |  |              |                                    |
| 41.20.1   | Bau von Gebäuden (ohne Fertigteilbau)                   | .                               | 59   | .            | 55                                 |
| 41.20.2   | Errichtung von Fertigteilbauten                         | .                               | –  | .            | –                                  |
| 42  | Tiefbau   | 3 887                           | 1 482  | 1 378        | 1 027                              |
|   | davon   |                                 |  |              |                                    |
| 42.1  | Bau von Straßen und Bahnverkehrsstrecken                | 1 654                           | 279  | 1 216        | 159                                |
|   | davon   |                                 |  |              |                                    |
| 42.11.0   | Bau von Straßen   | 1 371                           | 89   | 1 214        | 68                                 |
| 42.12.0   | Bau von Bahnverkehrsstrecken                            | 184                             | 125  | .            | .                                  |
| 42.13.0   | Brücken- und Tunnelbau                                  | 99                              | 65   | .            | .                                  |
| 42.2  | Leitungstiefbau und Kläranlagenbau                      | 1 106                           | 665  | 53           | 388                                |
|   | davon   |                                 |  |              |                                    |
| 42.21.0   | Rohrleitungstiefbau, Brunnenbau und<br>Kläranlagenbau   | 780                             | 430  | 49           | 301                                |
| 42.22.0   | Kabelnetzleitungstiefbau                                | 326                             | 235  | 4            | 87                                 |
| 42.9  | Sonstiger Tiefbau                                       | 1 125                           | 537  | 108          | 480                                |
|   | davon   |                                 |  |              |                                    |
| 42.91.0   | Wasserbau   | 31                              | 8  | –            | 23                                 |
| 42.99.0   | sonstiger Tiefbau a. n. g.                              | 1 094                           | 529  | 108          | 457                                |
| 43.1  | Abbrucharbeiten und vorbereitende<br>Baustellenarbeiten | 266                             | 188  | 4            | 74                                 |
|   | davon   |                                 |  |              |                                    |
| 43.11.0   | Abbrucharbeiten   | 26                              | 8  | .            | .                                  |
| 43.12.0   | vorbereitende Baustellenarbeiten                        | 211                             | 158  | .            | .                                  |
| 43.13.0   | Test- und Suchbohrung                                   | 28                              | 22   | –            | 6                                  |
| 43.9  | Sonstige spezialisierte Bautätigkeiten                  | 453                             | 239  | 72           | 142                                |
|   | davon   |                                 |  |              |                                    |
| 43.91   | Dachdeckerei und Zimmerei                               | 3                               | 3  | .            | .                                  |
|   | davon   |                                 |  |              |                                    |
| 43.91.1   | Dachdeckerei und Bauspenglerei                          | .                               | .  | .            | .                                  |
| 43.91.2   | Zimmerei und Ingenieurholzbau                           | .                               | .  | .            | .                                  |
| 43.99   | sonstige spezialisierte Bautätigkeiten a. n. g.         | 450                             | 236  | 72           | 142                                |
|   | davon   |                                 |  |              |                                    |
| 43.99.1   | Gerüstbau   | .                               | .  | .            | .                                  |
| 43.99.2   | Schornstein-, Feuerungs- und Industrieofenbau           | .                               | .  | .            | .                                  |
| 43.99.9   | Baugewerbe a. n. g.                                     | 448                             | 236  | 72           | 140                                |
| <b>41.2/ 42.1<br/>42.2/ 42.9<br/>43.1/ 43.9</b> | <b>Bauhauptgewerbe insgesamt</b>                        | <b>4 744</b>                    | <b>1 968</b>                                 | <b>1 479</b> | <b>1 297</b>                       |

2) für Körperschaften des öffentlichen Rechts und für Organisationen ohne Erwerbszweck

**10. Baugewerblicher Umsatz\*) im Juni 2019 nach Wirtschaftszweigen und Betriebsgrößenklassen**  
**1 000 EUR**

| WZ 2008-Nr.                                     | Wirtschaftszweig                                     | Baugewerblicher Umsatz |  |                |                |                |
|---|--|------------------------|--|----------------|----------------|----------------|
|   |  | insgesamt              | davon (in Betrieben) mit ... Beschäftigten |                |                |                |
|   |  |                        | 1 – 19                                     | 20 – 49        | 50 – 99        | 100 und mehr   |
| 41.2  | Bau von Gebäuden                                     | 653 118                | 206 848                                    | 144 147        | 160 613        | 141 510        |
|   | davon  |                        |  |                |                |                |
| 41.20.1   | Bau von Gebäuden (ohne Fertigteilbau)                | 631 372                | 198 553                                    | 141 004        | .              | .              |
| 41.20.2   | Errichtung von Fertigteilbauten                      | 21 747                 | 8 295                                      | 3 143          | .              | .              |
| 42  | Tiefbau  | 529 374                | 81 560                                     | 130 045        | 120 211        | 197 558        |
|   | davon  |                        |  |                |                |                |
| 42.1  | Bau von Straßen und Bahnverkehrsstrecken             | 245 236                | 27 247                                     | 48 664         | 56 334         | 112 992        |
|   | davon  |                        |  |                |                |                |
| 42.11.0   | Bau von Straßen                                      | 191 284                | 24 261                                     | 42 914         | 47 111         | 76 998         |
| 42.12.0   | Bau von Bahnverkehrsstrecken                         | 29 239                 | .  | 3 529          | 6 615          | .              |
| 42.13.0   | Brücken- und Tunnelbau                               | 24 713                 | .  | 2 221          | 2 608          | .              |
| 42.2  | Leitungstiefbau und Kläranlagenbau                   | 128 492                | 30 421                                     | 36 072         | 33 756         | 28 242         |
|   | davon  |                        |  |                |                |                |
| 42.21.0   | Rohrleitungstiefbau, Brunnenbau und Kläranlagenbau   | 84 459                 | .  | 24 641         | 27 446         | .              |
| 42.22.0   | Kabelnetzleitungstiefbau                             | 44 033                 | .  | 11 431         | 6 310          | .              |
| 42.9  | Sonstiger Tiefbau                                    | 155 646                | 23 891                                     | 45 309         | 30 121         | 56 324         |
|   | davon  |                        |  |                |                |                |
| 42.91.0   | Wasserbau  | 4 861                  | 2 202                                      | .              | –              | .              |
| 42.99.0   | sonstiger Tiefbau a. n. g.                           | 150 785                | 21 688                                     | .              | 30 121         | .              |
| 43.1  | Abbrucharbeiten und vorbereitende Baustellenarbeiten | 74 316                 | 33 879                                     | 17 300         | 7 168          | 15 969         |
|   | davon  |                        |  |                |                |                |
| 43.11.0   | Abbrucharbeiten                                      | 49 977                 | 18 153                                     | 12 728         | 3 127          | 15 969         |
| 43.12.0   | vorbereitende Baustellenarbeiten                     | 21 887                 | 14 294                                     | .              | .              | –              |
| 43.13.0   | Test- und Suchbohrung                                | 2 452                  | 1 432                                      | .              | .              | –              |
| 43.9  | Sonstige spezialisierte Bautätigkeiten               | 553 402                | 267 805                                    | 119 573        | 48 112         | 117 911        |
|   | davon  |                        |  |                |                |                |
| 43.91   | Dachdeckerei und Zimmerei                            | 314 725                | 211 577                                    | 64 999         | 7 321          | 30 827         |
|   | davon  |                        |  |                |                |                |
| 43.91.1   | Dachdeckerei und Bauspenglerei                       | 245 651                | 168 888                                    | 52 938         | .              | .              |
| 43.91.2   | Zimmerei und Ingenieurholzbau                        | 69 074                 | 42 689                                     | 12 062         | .              | .              |
| 43.99   | sonstige spezialisierte Bautätigkeiten a. n. g.      | 238 676                | 56 229                                     | 54 574         | 40 790         | 87 084         |
|   | davon  |                        |  |                |                |                |
| 43.99.1   | Gerüstbau  | 64 265                 | 20 344                                     | 11 331         | .              | .              |
| 43.99.2   | Schornstein-, Feuerungs- und Industrieofenbau        | 10 414                 | 4 345                                      | 2 294          | .              | .              |
| 43.99.9   | Baugewerbe a. n. g.                                  | 163 998                | 31 540                                     | 40 949         | 27 452         | 64 058         |
| <b>41.2/ 42.1<br/>42.2/ 42.9<br/>43.1/ 43.9</b> | <b>Bauhauptgewerbe insgesamt</b>                     | <b>1 810 210</b>       | <b>590 093</b>                             | <b>411 065</b> | <b>336 104</b> | <b>472 948</b> |

\*) ohne Umsatzsteuer

# 11. Baugewerblicher Umsatz\*) im Juni 2019 nach Art der Bauten bzw. nach Auftraggebern und Betriebsgrößenklassen

1 000 EUR

| Art der Bauten<br>Auftraggeber  | Baugewerblicher Umsatz |  |                |                |                |
|---|------------------------|--|----------------|----------------|----------------|
|   | insgesamt              | davon (in Betrieben) mit ... Beschäftigten |                |                |                |
|   |                        | 1 – 19                                     | 20 – 49        | 50 – 99        | 100 und mehr   |
| Wohnungsbau   | 675 505                | 391 021                                    | 151 617        | 70 571         | 62 295         |
| Gewerblicher Bau  | 696 239                | 132 227                                    | 161 693        | 160 024        | 242 296        |
| davon   |                        |  |                |                |                |
| gewerblicher und industrieller Hochbau <sup>1)</sup>  | 432 446                | 79 148                                     | 95 367         | 111 344        | 146 587        |
| gewerblicher und industrieller Tiefbau  | 263 794                | 53 079                                     | 66 326         | 48 680         | 95 708         |
| Öffentlicher Bau und Straßenbau   | 438 466                | 66 845                                     | 97 754         | 105 509        | 168 358        |
| davon   |                        |  |                |                |                |
| Hochbau für Gebietskörperschaften, Sozialversicherung<br>und Organisationen ohne Erwerbszweck | 64 644                 | 18 319                                     | 17 967         | 16 467         | 11 892         |
| Straßenbau  | 207 783                | 25 369                                     | 47 978         | 46 271         | 88 165         |
| Tiefbau für Gebietskörperschaften, Sozialversicherung<br>und Organisationen ohne Erwerbszweck | 166 038                | 23 157                                     | 31 810         | 42 771         | 68 301         |
| Hochbau   | 1 172 596              | 488 488                                    | 264 951        | 198 382        | 220 775        |
| Tiefbau   | 637 615                | 101 605                                    | 146 114        | 137 722        | 252 175        |
| <b>Bauhauptgewerbe insgesamt</b>  | <b>1 810 210</b>       | <b>590 093</b>                             | <b>411 065</b> | <b>336 104</b> | <b>472 948</b> |

\*) ohne Umsatzsteuer – 1) einschl. landwirtschaftlichen Baus

**12. Baugewerblicher Umsatz\*) im Juni 2019 nach Wirtschaftszweigen und  
Art der Bauten bzw. nach Auftraggebern**  
**1 000 EUR**

| WZ 2008-<br>Nr.                                 | Wirtschaftszweig  | Baugewerblicher Umsatz |                        |                |   |                                       |
|---|---|------------------------|------------------------|----------------|---|---------------------------------------|
|   |   | insgesamt              | darunter<br>im Hochbau | Wohnungsbau    | gewerblicher<br>und<br>industrieller<br>Hochbau <sup>1)</sup> | öffentlicher<br>Hochbau <sup>2)</sup> |
| 41.2  | Bau von Gebäuden  | 653 118                | 621 749                | 350 320        | 230 622   | 40 807                                |
|   | davon   |                        |                        |                |   |                                       |
| 41.20.1   | Bau von Gebäuden (ohne Fertigteilbau)                   | 631 372                | 600 002                | 344 204        | .   | .                                     |
| 41.20.2   | Errichtung von Fertigteilbauten                         | 21 747                 | 21 747                 | 6 116          | .   | .                                     |
| 42  | Tiefbau   | 529 374                | 10 954                 | 1 087          | 6 295   | 3 572                                 |
|   | davon   |                        |                        |                |   |                                       |
| 42.1  | Bau von Straßen und Bahnverkehrsstrecken                | 245 236                | 2 061                  | 232            | 1 549   | 280                                   |
|   | davon   |                        |                        |                |   |                                       |
| 42.11.0   | Bau von Straßen   | 191 284                | 713                    | 232            | 393   | 88                                    |
| 42.12.0   | Bau von Bahnverkehrsstrecken                            | 29 239                 | 813                    | .              | .   | .                                     |
| 42.13.0   | Brücken- und Tunnelbau                                  | 24 713                 | 535                    | .              | .   | .                                     |
| 42.2  | Leitungstiefbau und Kläranlagenbau                      | 128 492                | 1 547                  | .              | 848   | .                                     |
|   | davon   |                        |                        |                |   |                                       |
| 42.21.0   | Rohrleitungstiefbau, Brunnenbau und<br>Kläranlagenbau   | 84 459                 | 1 426                  | .              | .   | .                                     |
| 42.22.0   | Kabelnetzleitungstiefbau                                | 44 033                 | 121                    | .              | .   | .                                     |
| 42.9  | Sonstiger Tiefbau                                       | 155 646                | 7 345                  | .              | 3 898   | .                                     |
|   | davon   |                        |                        |                |   |                                       |
| 42.91.0   | Wasserbau   | 4 861                  | –                      | –              | –   | –                                     |
| 42.99.0   | sonstiger Tiefbau a. n. g.                              | 150 785                | 7 345                  | .              | 3 898   | .                                     |
| 43.1  | Abbrucharbeiten und vorbereitende<br>Baustellenarbeiten | 74 316                 | 47 582                 | 23 715         | 22 319  | 1 548                                 |
|   | davon   |                        |                        |                |   |                                       |
| 43.11.0   | Abbrucharbeiten   | 49 977                 | 46 396                 | 23 217         | 21 668  | 1 511                                 |
| 43.12.0   | vorbereitende Baustellenarbeiten                        | 21 887                 | 1 039                  | 401            | .   | .                                     |
| 43.13.0   | Test- und Suchbohrung                                   | 2 452                  | 148                    | 98             | .   | .                                     |
| 43.9  | Sonstige spezialisierte Bautätigkeiten                  | 553 402                | 492 311                | 300 383        | 173 210   | 18 718                                |
|   | davon   |                        |                        |                |   |                                       |
| 43.91   | Dachdeckerei und Zimmerei                               | 314 725                | 314 127                | 232 170        | 67 634  | 14 323                                |
|   | davon   |                        |                        |                |   |                                       |
| 43.91.1   | Dachdeckerei und Bauspenglerei                          | 245 651                | 245 073                | 179 539        | 54 323  | 11 211                                |
| 43.91.2   | Zimmerei und Ingenieurholzbau                           | 69 074                 | 69 054                 | 52 631         | 13 311  | 3 112                                 |
| 43.99   | sonstige spezialisierte Bautätigkeiten a. n. g.         | 238 676                | 178 183                | 68 213         | 105 576   | 4 394                                 |
|   | davon   |                        |                        |                |   |                                       |
| 43.99.1   | Gerüstbau   | 64 265                 | 64 100                 | .              | 35 870  | .                                     |
| 43.99.2   | Schornstein-, Feuerungs- und Industrieofenbau           | 10 414                 | 10 413                 | .              | 6 870   | .                                     |
| 43.99.9   | Baugewerbe a. n. g.                                     | 163 998                | 103 671                | 37 867         | 62 837  | 2 967                                 |
| <b>41.2/ 42.1<br/>42.2/ 42.9<br/>43.1/ 43.9</b> | <b>Bauhauptgewerbe insgesamt</b>                        | <b>1 810 210</b>       | <b>1 172 595</b>       | <b>675 505</b> | <b>432 446</b>  | <b>64 644</b>                         |

\*) ohne Umsatzsteuer – 1) einschl. landwirtschaftlichen Baus – 2) für Körperschaften des öffentlichen Rechts und für Organisationen ohne Erwerbszweck

**Noch: 12. Baugewerblicher Umsatz\*) im Juni 2019 nach Wirtschaftszweigen und  
Art der Bauten bzw. nach Auftraggebern**

**1 000 EUR**

| WZ 2008-<br>Nr.                                 | Wirtschaftszweig  | Noch: Baugewerblicher Umsatz |  |                |                                    |
|---|---|------------------------------|--|----------------|------------------------------------|
|   |   | darunter im Tiefbau          | gewerblicher<br>und<br>industrieller Tiefbau | Straßenbau     | sonstiger<br>Tiefbau <sup>2)</sup> |
| 41.2  | Bau von Gebäuden  | 31 370                       | 10 591                                       | 8 378          | 12 401                             |
|   | davon   |                              |  |                |                                    |
| 41.20.1   | Bau von Gebäuden (ohne Fertigteilbau)                   | 31 370                       | 10 591                                       | 8 378          | 12 401                             |
| 41.20.2   | Errichtung von Fertigteilbauten                         | –                            | –  | –              | –                                  |
| 42  | Tiefbau   | 518 421                      | 200 026                                      | 192 451        | 125 944                            |
|   | davon   |                              |  |                |                                    |
| 42.1  | Bau von Straßen und Bahnverkehrsstrecken                | 243 176                      | 50 265                                       | 169 837        | 23 074                             |
|   | davon   |                              |  |                |                                    |
| 42.11.0   | Bau von Straßen   | 190 572                      | 12 207                                       | 169 662        | 8 703                              |
| 42.12.0   | Bau von Bahnverkehrsstrecken                            | 28 426                       | 18 128                                       | .              | .                                  |
| 42.13.0   | Brücken- und Tunnelbau                                  | 24 179                       | 19 931                                       | .              | .                                  |
| 42.2  | Leitungstiefbau und Kläranlagenbau                      | 126 944                      | 85 860                                       | 5 962          | 35 122                             |
|   | davon   |                              |  |                |                                    |
| 42.21.0   | Rohrleitungstiefbau, Brunnenbau und<br>Kläranlagenbau   | 83 033                       | 50 633                                       | 5 558          | 26 842                             |
| 42.22.0   | Kabelnetzleitungstiefbau                                | 43 911                       | 35 227                                       | 404            | 8 280                              |
| 42.9  | Sonstiger Tiefbau                                       | 148 300                      | 63 901                                       | 16 652         | 67 747                             |
|   | davon   |                              |  |                |                                    |
| 42.91.0   | Wasserbau   | 4 861                        | 683  | –              | 4 178                              |
| 42.99.0   | sonstiger Tiefbau a. n. g.                              | 143 439                      | 63 218                                       | 16 652         | 63 569                             |
| 43.1  | Abbrucharbeiten und vorbereitende<br>Baustellenarbeiten | 26 735                       | 18 283                                       | 452            | 8 000                              |
|   | davon   |                              |  |                |                                    |
| 43.11.0   | Abbrucharbeiten   | 3 580                        | 1 473  | .              | .                                  |
| 43.12.0   | vorbereitende Baustellenarbeiten                        | 20 847                       | 15 081                                       | .              | .                                  |
| 43.13.0   | Test- und Suchbohrung                                   | 2 305                        | 1 728  | –              | 577                                |
| 43.9  | Sonstige spezialisierte Bautätigkeiten                  | 61 091                       | 34 895                                       | 6 502          | 19 694                             |
|   | davon   |                              |  |                |                                    |
| 43.91   | Dachdeckerei und Zimmerei                               | 598                          | 506  | .              | .                                  |
|   | davon   |                              |  |                |                                    |
| 43.91.1   | Dachdeckerei und Bauspenglerei                          | 577                          | .  | .              | .                                  |
| 43.91.2   | Zimmerei und Ingenieurholzbau                           | 21                           | .  | .              | .                                  |
| 43.99   | sonstige spezialisierte Bautätigkeiten a. n. g.         | 60 493                       | 34 389                                       | 6 502          | 19 602                             |
|   | davon   |                              |  |                |                                    |
| 43.99.1   | Gerüstbau   | 165                          | .  | –              | .                                  |
| 43.99.2   | Schornstein-, Feuerungs- und Industrieofenbau           | –                            | –  | –              | –                                  |
| 43.99.9   | Baugewerbe a. n. g.                                     | 60 327                       | .  | 6 502          | .                                  |
| <b>41.2/ 42.1<br/>42.2/ 42.9<br/>43.1/ 43.9</b> | <b>Bauhauptgewerbe insgesamt</b>                        | <b>637 615</b>               | <b>263 794</b>                               | <b>207 783</b> | <b>166 038</b>                     |

\*) ohne Umsatzsteuer – 2) für Körperschaften des öffentlichen Rechts und für Organisationen ohne Erwerbszweck



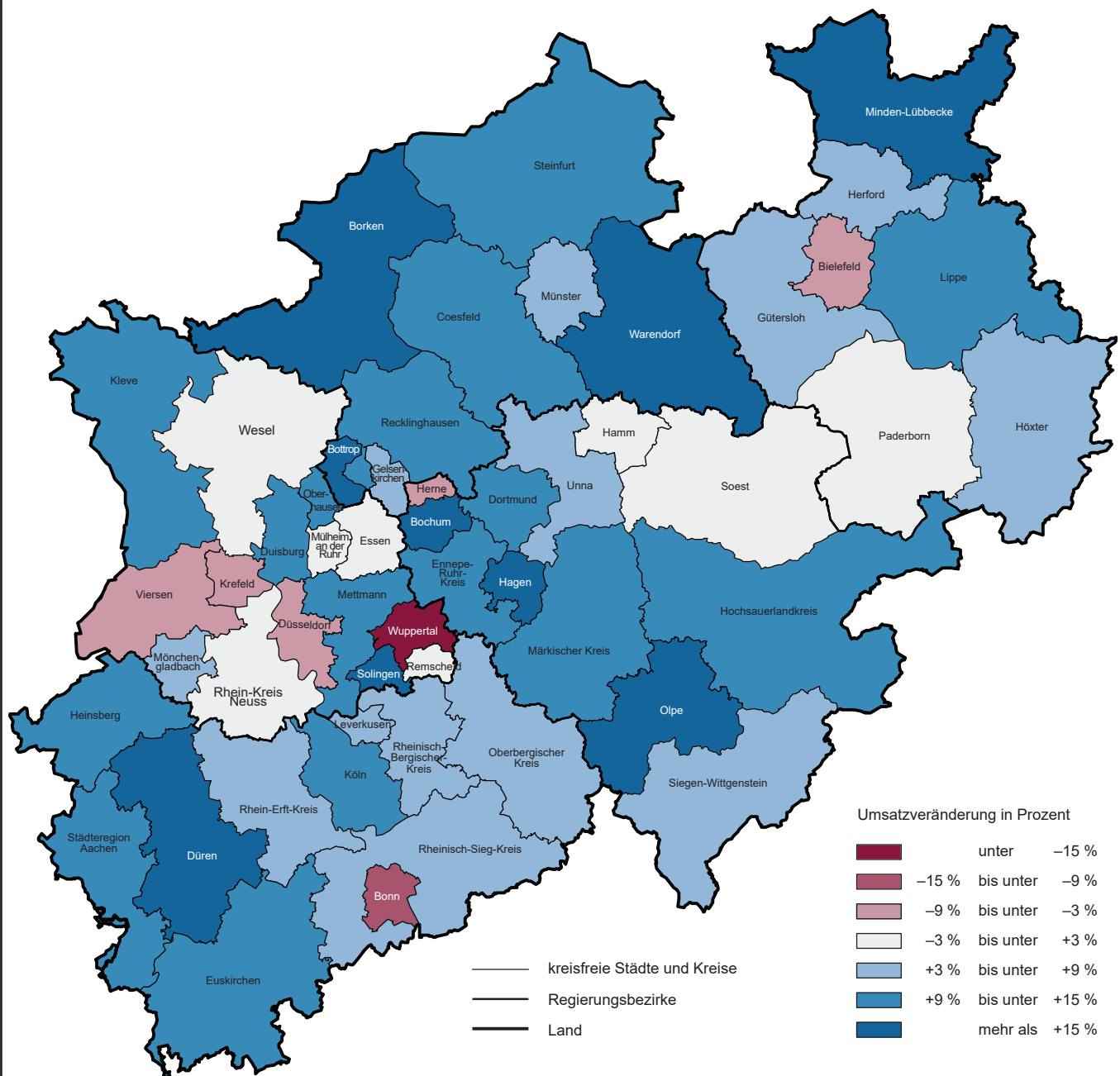
### 13. Baugewerblicher Umsatz\*) 2018 nach Wirtschaftszweigen und Betriebsgrößenklassen

1 000 EUR

| WZ 2008-Nr.                                     | Wirtschaftszweig                                     | Baugewerblicher Umsatz |  |                  |                  |                  |
|---|--|------------------------|--|------------------|------------------|------------------|
|   |  | insgesamt              | davon (in Betrieben) mit ... Beschäftigten |                  |                  |                  |
|   |  |                        | 1 – 19                                     | 20 – 49          | 50 – 99          | 100 und mehr     |
| 41.2  | Bau von Gebäuden                                     | 7 319 733              | 2 418 939                                  | 1 681 535        | 1 621 858        | 1 597 401        |
|   | davon  |                        |  |                  |                  |                  |
| 41.20.1   | Bau von Gebäuden (ohne Fertigteilbau)                | 7 092 497              | 2 334 660                                  | 1 668 538        | .                | .                |
| 41.20.2   | Errichtung von Fertigteilbauten                      | 227 236                | 84 279                                     | 12 997           | .                | .                |
| 42  | Tiefbau  | 5 891 086              | 899 215                                    | 1 360 120        | 1 362 618        | 2 269 133        |
|   | davon  |                        |  |                  |                  |                  |
| 42.1  | Bau von Straßen und Bahnverkehrsstrecken             | 2 655 870              | 315 284                                    | 498 785          | 620 121          | 1 221 680        |
|   | davon  |                        |  |                  |                  |                  |
| 42.11.0   | Bau von Straßen                                      | 2 122 752              | 281 257                                    | 452 398          | 503 458          | 885 639          |
| 42.12.0   | Bau von Bahnverkehrsstrecken                         | 303 501                | 23 786                                     | 21 853           | .                | .                |
| 42.13.0   | Brücken- und Tunnelbau                               | 229 617                | 10 240                                     | 24 535           | .                | .                |
| 42.2  | Leitungstiefbau und Kläranlagenbau                   | 1 362 984              | 299 536                                    | 398 221          | 390 747          | 274 480          |
|   | davon  |                        |  |                  |                  |                  |
| 42.21.0   | Rohrleitungstiefbau, Brunnenbau und Kläranlagenbau   | 996 728                | .  | 296 768          | 314 632          | .                |
| 42.22.0   | Kabelnetzleitungstiefbau                             | 366 256                | .  | 101 452          | 76 115           | .                |
| 42.9  | Sonstiger Tiefbau                                    | 1 872 233              | 284 394                                    | 463 115          | 351 750          | 772 974          |
|   | davon  |                        |  |                  |                  |                  |
| 42.91.0   | Wasserbau  | 45 872                 | 11 367                                     | .                | –                | .                |
| 42.99.0   | sonstiger Tiefbau a. n. g.                           | 1 826 360              | 273 029                                    | .                | 351 750          | .                |
| 43.1  | Abbrucharbeiten und vorbereitende Baustellenarbeiten | 807 069                | 347 488                                    | 201 487          | 96 724           | 161 371          |
|   | davon  |                        |  |                  |                  |                  |
| 43.11.0   | Abbrucharbeiten                                      | 532 158                | 184 070                                    | 143 697          | 43 019           | 161 371          |
| 43.12.0   | vorbereitende Baustellenarbeiten                     | 245 040                | 147 048                                    | .                | .                | –                |
| 43.13.0   | Test- und Suchbohrung                                | 29 871                 | 16 370                                     | .                | .                | –                |
| 43.9  | Sonstige spezialisierte Bautätigkeiten               | 6 113 731              | 3 069 439                                  | 1 400 218        | 634 259          | 1 009 814        |
|   | davon  |                        |  |                  |                  |                  |
| 43.91   | Dachdeckerei und Zimmerei                            | 3 484 910              | 2 409 250                                  | 727 782          | 93 662           | 254 216          |
|   | davon  |                        |  |                  |                  |                  |
| 43.91.1   | Dachdeckerei und Bauspenglerei                       | 2 726 224              | 1 908 392                                  | 613 512          | .                | .                |
| 43.91.2   | Zimmerei und Ingenieurholzbau                        | 758 685                | 500 857                                    | 114 271          | .                | .                |
| 43.99   | sonstige spezialisierte Bautätigkeiten a. n. g.      | 2 628 821              | 660 189                                    | 672 436          | 540 598          | 755 599          |
|   | davon  |                        |  |                  |                  |                  |
| 43.99.1   | Gerüstbau  | 709 624                | 228 662                                    | 128 835          | .                | .                |
| 43.99.2   | Schornstein-, Feuerungs- und Industrieofenbau        | 157 021                | 56 881                                     | 23 396           | .                | .                |
| 43.99.9   | Baugewerbe a. n. g.                                  | 1 762 176              | 374 646                                    | 520 204          | 387 288          | 480 037          |
| <b>41.2/ 42.1<br/>42.2/ 42.9<br/>43.1/ 43.9</b> | <b>Bauhauptgewerbe insgesamt</b>                     | <b>20 131 617</b>      | <b>6 735 079</b>                           | <b>4 643 360</b> | <b>3 715 459</b> | <b>5 037 719</b> |

\*) ohne Umsatzsteuer

# Veränderung des baugewerblichen Umsatzes 2018 gegenüber 2017 nach kreisfreien Städten und Kreisen



© GeoBasis-DE/BKG 2019

Grafik: IT.NRW

**14. Betriebe, Beschäftigte, geleistete Arbeitsstunden, Entgelte und Gesamtumsatz\*)  
im Juni 2019 sowie Vorjahresumsatz 2018 nach kreisfreien Städten und Kreisen**

| Verwaltungsbezirk                | Betriebe         | Beschäftigte  | Geleistete<br>Arbeits-<br>stunden | Entgelte       | Gesamtumsatz   |                  |
|----------------------------------|------------------|---------------|-----------------------------------|----------------|----------------|------------------|
|                                  | am 30. Juni 2019 |               | im Juni 2019                      |                |                | 2018             |
|                                  | Anzahl           |               | 1 000                             | 1 000 EUR      |                |                  |
| <b>Kreisfreie Städte</b>         |                  |               |                                   |                |                |                  |
| Düsseldorf                       | 258              | 3 964         | 387                               | 12 360         | 49 693         | 579 205          |
| Duisburg                         | 252              | 2 887         | 294                               | 7 894          | 25 173         | 294 344          |
| Essen                            | 300              | 3 588         | 349                               | 11 703         | 47 461         | 496 941          |
| Krefeld                          | 131              | 1 447         | 146                               | 4 022          | 10 775         | 154 018          |
| Mönchengladbach                  | 196              | 1 610         | 163                               | 4 411          | 18 513         | 202 282          |
| Mülheim an der Ruhr              | 97               | 1 515**)      | 177                               | 5 735          | 14 822         | 177 097          |
| Oberhausen                       | 161              | 2 545         | 272                               | 7 633          | 22 885         | 254 908          |
| Remscheid                        | 82               | 816           | 74                                | 2 231          | 7 712          | 103 632          |
| Solingen                         | 129              | 801           | 76                                | 2 091          | 7 238          | 84 575           |
| Wuppertal                        | 259              | 1 632         | 153                               | 3 591          | 12 588         | 136 587          |
| <b>Kreise</b>                    |                  |               |                                   |                |                |                  |
| Kleve                            | 352              | 3 766         | 372                               | 10 875         | 58 559         | 651 945          |
| Mettmann                         | 344              | 3 689         | 368                               | 11 074         | 42 211         | 487 369          |
| Rhein-Kreis Neuss                | 315              | 3 402         | 355                               | 9 456          | 31 948         | 392 140          |
| Viersen                          | 314              | 2 851         | 298                               | 7 881          | 30 329         | 341 261          |
| Wesel                            | 386              | 3 757         | 376                               | 11 012         | 53 976         | 469 981          |
| <b>Reg.-Bez. Düsseldorf</b>      | <b>3 576</b>     | <b>38 270</b> | <b>3 859</b>                      | <b>111 967</b> | <b>433 881</b> | <b>4 826 284</b> |
| <b>Kreisfreie Städte</b>         |                  |               |                                   |                |                |                  |
| Bonn                             | 123              | 983           | 87                                | 2 578          | 11 608         | 124 146          |
| Köln                             | 489              | 5 884         | 595                               | 21 362         | 97 498         | 967 712          |
| Leverkusen                       | 105              | 1 379         | 156                               | 4 072          | 11 491         | 128 752          |
| <b>Kreise</b>                    |                  |               |                                   |                |                |                  |
| Städteregion Aachen              | 400              | 3 500         | 326                               | 10 124         | 37 009         | 484 580          |
| darunter kreisfreie Stadt Aachen | 114              | 1 411         | 120                               | 4 940          | 14 734         | 14 662           |
| Düren                            | 273              | 3 046         | 291                               | 9 424          | 33 309         | 420 385          |
| Rhein-Erft-Kreis                 | 373              | 3 247         | 340                               | 9 155          | 32 238         | 418 466          |
| Euskirchen                       | 292              | 2 063         | 214                               | 5 486          | 27 058         | 269 883          |
| Heinsberg                        | 323              | 3 646         | 350                               | 11 831         | 52 640         | 560 014          |
| Oberbergischer Kreis             | 306              | 2 293         | 233                               | 5 725          | 18 648         | 219 307          |
| Rhein.-Berg. Kreis               | 323              | 1 806         | 174                               | 4 241          | 15 092         | 194 090          |
| Rhein-Sieg-Kreis                 | 591              | 5 440         | 583                               | 14 466         | 58 291         | 651 883          |
| <b>Reg.-Bez. Köln</b>            | <b>3 598</b>     | <b>33 287</b> | <b>3 348</b>                      | <b>98 464</b>  | <b>394 883</b> | <b>4 439 218</b> |
| <b>Kreisfreie Städte</b>         |                  |               |                                   |                |                |                  |
| Bochum                           | 76               | 1 387         | 143                               | 4 291          | 19 130         | 194 834          |
| Gelsenkirchen                    | 116              | 1 546         | 141                               | 4 318          | 15 095         | 163 987          |
| Münster                          | 121              | 2 434         | 221                               | 8 602          | 32 927         | 388 344          |

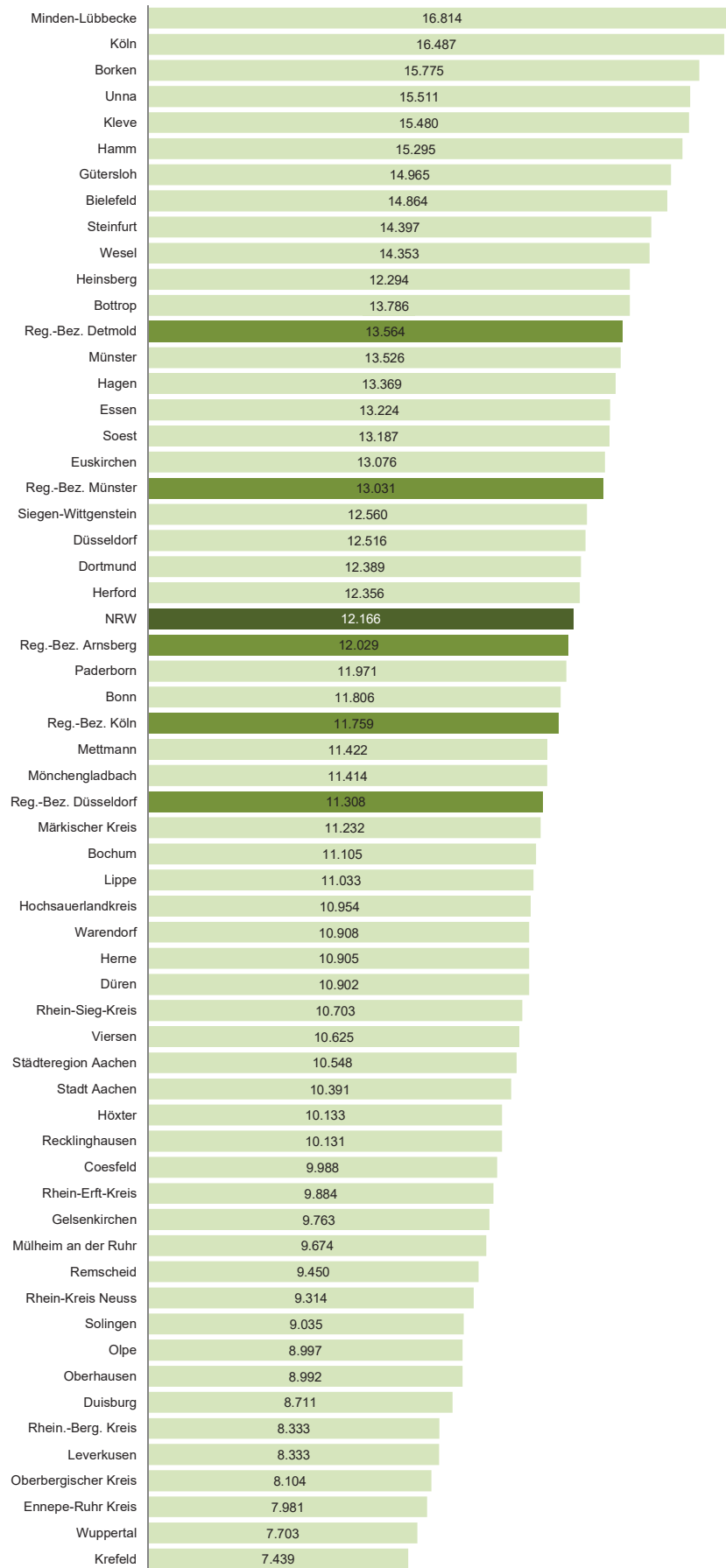
\*) Anmerkungen Seite 28 – \*\*) aufgrund von Übererfassung in Vorjahren kein Vergleich möglich

**Noch: 14. Betriebe, Beschäftigte, geleistete Arbeitsstunden, Entgelte und Gesamtumsatz\*)  
im Juni 2019 sowie Vorjahresumsatz 2018 nach kreisfreien Städten und Kreisen**

| Verwaltungsbezirk          | Betriebe         | Beschäftigte   | Geleistete<br>Arbeits-<br>stunden | Entgelte       | Gesamtumsatz     |                   |
|----------------------------|------------------|----------------|-----------------------------------|----------------|------------------|-------------------|
|                            | am 30. Juni 2019 |                | im Juni 2019                      |                |                  | 2018              |
|                            | Anzahl           |                | 1 000                             | 1 000 EUR      |                  |                   |
| Kreise                     |                  |                |                                   |                |                  |                   |
| Borken                     | 508              | 7 485          | 700                               | 25 020         | 118 410          | 1 422 244         |
| Coesfeld                   | 237              | 2 089          | 215                               | 5 353          | 20 892           | 226 140           |
| Recklinghausen             | 363              | 5 047          | 510                               | 14 348         | 51 337           | 623 900           |
| Steinfurt                  | 402              | 5 758          | 576                               | 16 408         | 83 387           | 828 437           |
| Warendorf                  | 222              | 2 172          | 213                               | 5 860          | 23 902           | 273 449           |
| <b>Reg.-Bez. Münster</b>   | <b>2 045</b>     | <b>27 918</b>  | <b>2 719</b>                      | <b>84 199</b>  | <b>365 080</b>   | <b>4 121 335</b>  |
| Kreisfreie Stadt           |                  |                |                                   |                |                  |                   |
| Bielefeld                  | 154              | 1 921          | 189                               | 6 704          | 28 555           | 315 936           |
| Kreise                     |                  |                |                                   |                |                  |                   |
| Gütersloh                  | 388              | 4 275          | 423                               | 12 618         | 65 169           | 740 693           |
| Herford                    | 255              | 2 027          | 205                               | 5 342          | 25 076           | 253 269           |
| Höxter                     | 166              | 1 735          | 186                               | 4 778          | 17 734           | 206 204           |
| Lippe                      | 305              | 2 643          | 279                               | 7 187          | 29 192           | 387 680           |
| Minden-Lübbecke            | 264              | 3 446          | 349                               | 10 790         | 57 973           | 647 823           |
| Paderborn                  | 320              | 2 887          | 294                               | 7 835          | 34 597           | 364 631           |
| <b>Reg.-Bez. Detmold</b>   | <b>1 852</b>     | <b>18 934</b>  | <b>1 925</b>                      | <b>55 254</b>  | <b>258 297</b>   | <b>2 916 236</b>  |
| Kreisfreie Städte          |                  |                |                                   |                |                  |                   |
| Bochum                     | 196              | 2 263          | 215                               | 6 798          | 25 187           | 324 600           |
| Dortmund                   | 336              | 4 802          | 444                               | 15 232         | 59 565           | 749 704           |
| Hagen                      | 109              | 1 052          | 102                               | 2 931          | 14 081           | 110 182           |
| Hamm                       | 101              | 1 621          | 179                               | 5 343          | 24 800           | 191 399           |
| Herne                      | 93               | 1 610          | 171                               | 5 450          | 17 603           | 175 553           |
| Kreise                     |                  |                |                                   |                |                  |                   |
| Ennepe-Ruhr-Kreis          | 221              | 1 802          | 178                               | 4 410          | 14 395           | 180 918           |
| Hochsauerlandkreis         | 272              | 3 423          | 361                               | 10 015         | 37 557           | 434 680           |
| Märkischer Kreis           | 304              | 2 676          | 271                               | 7 371          | 30 169           | 300 451           |
| Olpe                       | 142              | 1 783          | 177                               | 5 892          | 16 069           | 235 625           |
| Siegen-Wittgenstein        | 209              | 3 926          | 416                               | 13 155         | 51 657           | 579 889           |
| Soest                      | 267              | 3 004          | 316                               | 8 297          | 39 626           | 346 221           |
| Unna                       | 243              | 2 417          | 245                               | 7 130          | 37 752           | 369 420           |
| <b>Reg.-Bez. Arnsberg</b>  | <b>2 493</b>     | <b>30 379</b>  | <b>3 077</b>                      | <b>92 023</b>  | <b>368 462</b>   | <b>3 998 642</b>  |
| <b>Nordrhein-Westfalen</b> | <b>13 564</b>    | <b>148 788</b> | <b>14 927</b>                     | <b>441 908</b> | <b>1 820 603</b> | <b>20 301 715</b> |

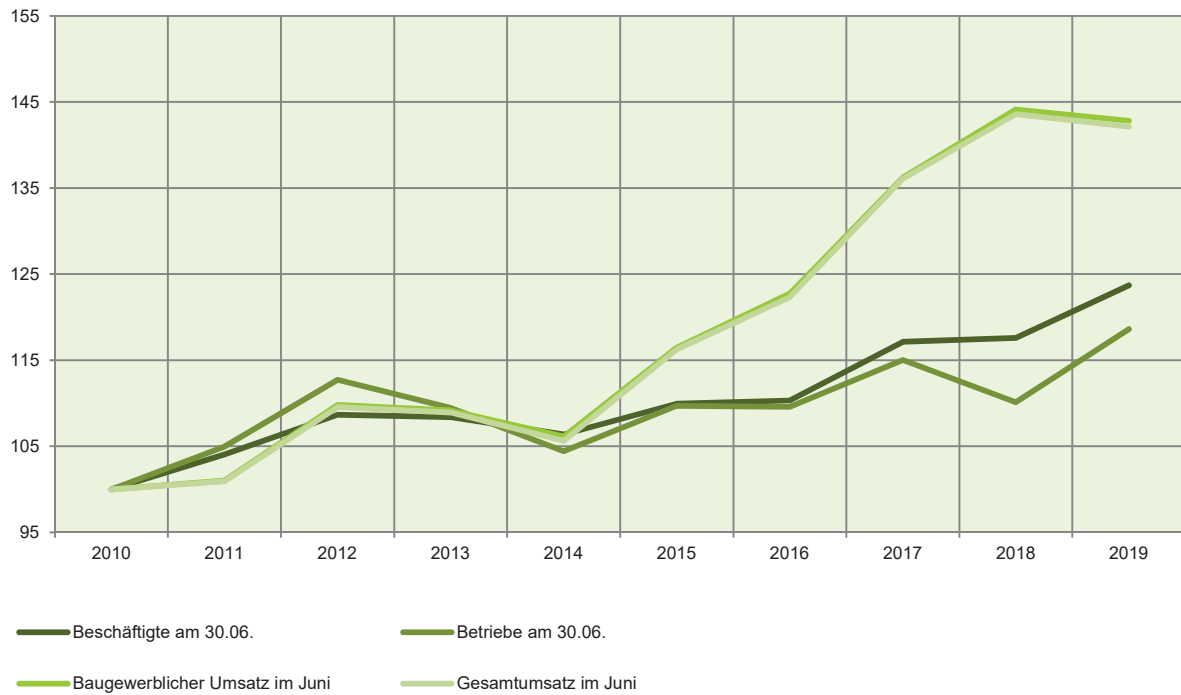
\*) Anmerkungen Seite 28 – \*\*) aufgrund von Übererfassung in Vorjahren kein Vergleich möglich

### Baugewerblicher Umsatz in Euro je Beschäftigten im Juni 2019 nach kreisfreien Städten und Kreisen



Grafik: IT.NRW

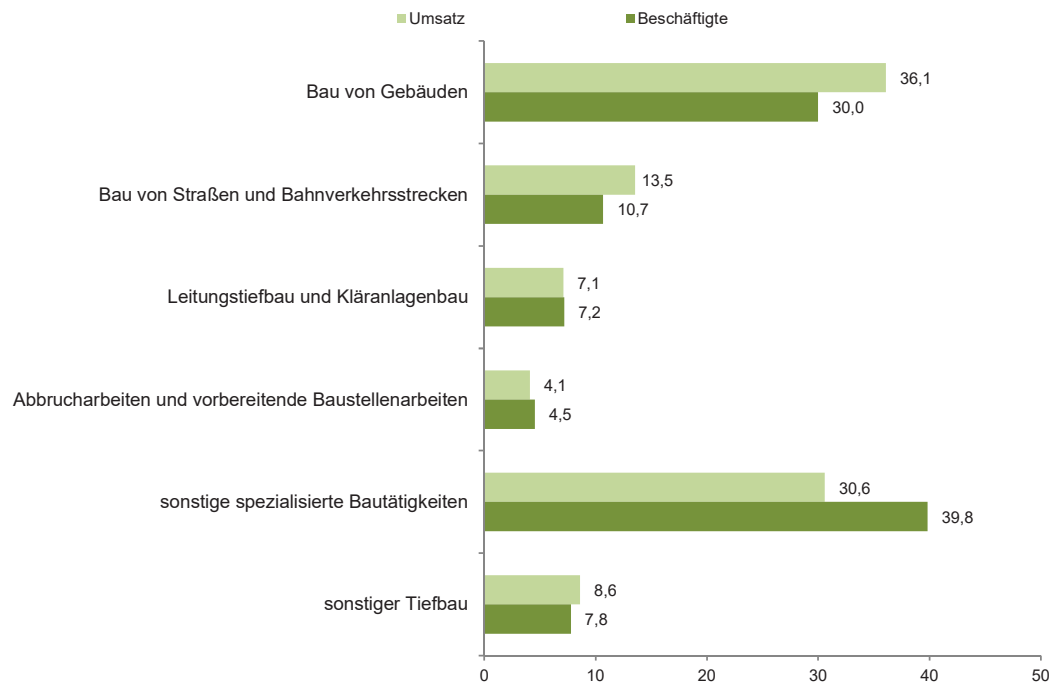
### Entwicklung von Umsatz, Beschäftigung und Anzahl der Betriebe im Bauhauptgewerbe\*) seit 2010 (2010 = 100)



\*) nach der Klassifikation der Wirtschaftszweige 2008 (WZ 2008)

Grafik: IT.NRW

### Baugewerblicher Umsatz im Juni 2019 und Beschäftigte am 30.06.2019 im Bauhauptgewerbe nach Wirtschaftszweigen\*) in Prozent



\*) nach der Klassifikation der Wirtschaftszweige 2008 (WZ 2008)

Grafik: IT.NRW

# Veröffentlichungen zur Entwicklung und Struktur der Bautätigkeit und des Baugewerbes

## Bautätigkeit

### Baugenehmigungen in Nordrhein-Westfalen

Inhalt: Jährliche Ergebnisse der von den Bauaufsichtsbehörden gemeldeten Baugenehmigungen (Wohn- und Nichtwohngebäude, Rauminhalt, Wohnungen, Wohnräume, Wohnfläche, Nutzfläche, veranschlagte Baukosten) nach Gebäudeart, Haustyp, Bauherr u. a.; regionale Ergebnisse für Regierungsbezirke, kreisfreie Städte und Kreise sowie Eckdaten für Gemeinden

Artikelnummer: F21

### Baufertigstellungen und Bauabgänge in Nordrhein-Westfalen

Inhalt: Jährliche Ergebnisse der von den Bauaufsichtsbehörden gemeldeten Baufertigstellungen und Bauabgänge (Fertigstellungen: Wohn- und Nichtwohngebäude, Rauminhalt, Wohnungen, Wohnräume, Wohnfläche, Nutzfläche, veranschlagte Baukosten) nach Gebäudeart, Haustyp, Bauherr u. a.; regionale Ergebnisse für Regierungsbezirke, kreisfreie Städte und Kreise sowie Eckdaten für Gemeinden. – Abgänge: Wohn- und Nichtwohngebäude, Nutzfläche, Wohnungen, Wohnräume, Wohnfläche nach Gebäudeart, Eigentümern, Baulalter und Abgangsursachen; Eckdaten für Regierungsbezirke, kreisfreie Städte und Kreise

Artikelnummer: F22

### Baugenehmigungen in Nordrhein-Westfalen

Inhalt: Monatliche Ergebnisse der von den Bauaufsichtsbehörden gemeldeten Bautätigkeit (Wohn- und Nichtwohngebäude, Rauminhalt, Wohnungen, Wohnfläche, Nutzfläche, veranschlagte Baukosten) nach Gebäudeart und Bauherr; Regionale Ergebnisse für Regierungsbezirke, kreisfreie Städte und Kreise

Artikelnummer: F20

### Bauüberhang in Nordrhein-Westfalen am 31. Dezember

Inhalt: Jährliche Ergebnisse über den von den Gemeinden gemeldeten Baufortschritt der noch nicht fertiggestellten Bauvorhaben (Wohn- und Nichtwohngebäude, Rauminhalt, Wohnungen und sonstige Wohneinheiten) nach Bauzustand; erloschene Baugenehmigungen (Wohn- und Nichtwohnbau, Rauminhalt, Wohnung) nach Gebäudeart, Bauherr und Genehmigungszeitraum; regionale Ergebnisse für Regierungsbezirke, kreisfreie Städte und Kreise

Artikelnummer: F23

### Wohnungsbestand in den Gemeinden Nordrhein-Westfalens am 31. Dezember

Inhalt: Jährliche Ergebnisse der Fortschreibung des Gebäude- und Wohnungsbestandes (Wohngebäude und darin befindliche Wohnungen nach Gebäudearten; Wohnungen in Wohn- und Nichtwohngebäuden nach Anzahl der Räume)

Artikelnummer: F24

## Wohnungswesen

### Wohngeld in Nordrhein-Westfalen

Inhalt: Jährliche Ergebnisse der von den Bewilligungsbehörden gemeldeten Wohngeldfälle zum 31.12. einschl. rückwirkender Bewilligungen aus dem I. Quartal des Folgejahres. Wohngeld beziehende Haushalte insgesamt, wohngeldrechtliche Teilhaushalte in Mischhaushalten, Allgemeines Wohngeld beziehende Haushalte nach Mietzuschuss und Lastenzuschuss, nach Haushaltsgröße und Mietenstufe der Gemeinden, Miete und Belastung sowie nach gezahlten Wohngeldbeträgen; Ergebnisse für das Land, Eckdaten für Regierungsbezirke, kreisfreie Städte und Kreise

Artikelnummer: F29

## Bauhauptgewerbe (Vorbereitende Baustellenarbeiten, Hoch- und Tiefbau) in Nordrhein-Westfalen

### → Ergebnis der Ergänzungserhebung

Inhalt: Jährliche Betriebsergebnisse (Beschäftigte, geleistete Arbeitsstunden, Entgelte und Umsätze im Juni des Berichtsjahres sowie Umsätze im Kalendervorjahr) nach Wirtschaftszweigen und Betriebsgrößenklassen; regionale Ergebnisse für Regierungsbezirke, kreisfreie Städte und Kreise

Artikelnummer: E22

### → Monatsbericht

Inhalt: Monatliche Betriebsergebnisse nach Wirtschaftszweigen und Betriebsgrößenklassen sowie Auftragseingangs- und Produktionsindizes; regionale Ergebnisse für Regierungsbezirke, kreisfreie Städte und Kreise

Artikelnummer: E21

### → Unternehmen und Investitionen

Inhalt: Jährliche Unternehmensergebnisse (Beschäftigte, Entgelte, Umsatz, Investitionen u. a.) nach Wirtschaftszweigen, Unternehmens- und Umsatzgrößenklassen sowie nach Verwaltungsbezirken

Artikelnummer: E23

## Ausbaugewerbe (Bauinstallation und sonstiges Ausbaugewerbe) in Nordrhein-Westfalen

### → Ergebnis der Zusatzerhebung

Inhalt: Jährliche Betriebsergebnisse (Beschäftigte, geleistete Arbeitsstunden, Entgelte, Umsätze im Juni des Berichtsjahres sowie Umsätze im Kalendervorjahr) nach Wirtschaftszweigen, Betriebsgrößenklassen und Verwaltungsbezirken.

Artikelnummer: E30

### → Quartalsergebnisse

Inhalt: Vierteljährliche Betriebsergebnisse nach Wirtschaftszweigen und Betriebsgrößenklassen; regionale Ergebnisse für Regierungsbezirke, kreisfreie Städte und Kreise

Artikelnummer: E29

### → Unternehmen und Investitionen

Inhalt: Jährliche Unternehmensergebnisse (Beschäftigte, Entgelte, Umsatz, Investitionen u. a.) nach Wirtschaftszweigen, Unternehmens- und Umsatzgrößenklassen sowie nach Verwaltungsbezirken

Artikelnummer: E33

**Weitere Auskünfte zu diesen Veröffentlichungen erteilen Ihnen für die Bereiche Bauwirtschaft und Bautätigkeit der statistische Auskunftsdienst unter der Telefon-Nr. 0211 9449-2495 oder per E-Mail unter statistik-info@it.nrw.de, für den Bereich Wohnungswesen Martin Genz unter der Telefon-Nr. 0211 9449-2859.**

Ergebnisse für das Bundesgebiet werden vom Statistischen Bundesamt, 65180 Wiesbaden, in der Fachserie 4, Reihe 5.1 bzw. Fachserie 5, Reihe 1 veröffentlicht.

Alle Statistischen Berichte finden Sie als PDF-Datei zum kostenlosen Download im Internet unter [www.it.nrw](http://www.it.nrw) in der Rubrik Aktuell / Publikationen.