



und Erden. .	2	x	.	.	1200	Tabakerzeugnisse (ohne Abfälle)	5	x
rdgas-	-	-	-	-	1299	Veredelung von Erzeugnissen dieser Güter-	-	-
ergbau	-	-	-	-	13	abteilung	-	-
und Erden. .	2	x	.	.	1310	Textilien	237	x
.	962	x	24 479 717	22	1310	Textile Spinnstoffe und Garne.	10	17 099 206
.	92	x	4 232 700	32	1320	Gewebe.	43	69 407 753
.	22	x	196 962	7	1330	Textilveredlung.	48	x
.	157	x	4 410 627	31	1391	Gewirke und Gestricke.	12	x
erzeugnisse .	10	9 609 047	79 693	5	1392	Konfektionierte Textilwaren (ohne Bekleidung) . .	70	x
oren,	6	x	148 319	14	1393	Teppiche und textile Fußbodenbeläge,	kg	14
.	12	x	495 480	26	1394	auch konfektioniert	kg	4
l. g.	42	x	1 211 722	36	1395	Vliesstoffe (auch getränkt, bestrichen, überzogen	kg	12
.	11	2 885 581	1 053 160	30	1396	oder mit Lagen versehen) und Erzeugnisse	65	49 308 780
.	4	97 467	125 671	16	1399	daraus (ohne Bekleidung)	5	x
peiseeis) . .	27	x	1 342 737	8	14	Technische Textilien	49	x
.	4	85 542 600	116 086	10	1411	Sonstige Textilwaren, a. n. g.	-	-
.	26	x	577 201	19	1412	Bekleidung	11	1 075 085
.	13	x	460 971	42	1413	Bekleidung aus Leder oder rekonstituiertem	19	5 795 500
.	508	x	3 186 592	26	1414	Leder (einschl. Mänteln) (ohne Bekleidungs-	11	x
kg	55	.	.	.	1415	zubehör, Schuhe und Kopfbedeckungen)	12	x
t	2	.	.	.	1416	Arbeits- und Berufsbekleidung	-	-
t	7	.	.	.	1417	Sonstige Oberbekleidung (ohne Arbeits-	4	x
kg	41	605 557 331	2 454 056	30	1418	und Berufsbekleidung)	4	.
kg	11	124 048 886	727 820	26	1419	Wäsche.	2	x
.	24	x	474 688	17	1420	Bekleidung und Bekleidungszubehör, a. n. g. . . .	4	x
.	24	x	465 843	18	1431	Pelzwaren	16	x
ereitungen,	2	.	.	.	1439	Strumpfwaren.	13	x
n oder zum	61	x	786 590	17	1499	Bekleidung a. n. g., aus Gewirken oder Gestricke	33	x
inem Inhalt	29	x	453 031	12	15	Veredelung von Erzeugnissen dieser Güterab-	4	x
ereitet	26	.	.	.	1511	teilung (ohne Bekleidung aus textilen Stoffen) . .	16	x
Güter-	1512	Leder und Lederwaren	13	x
	1520	Leder und Lederfaserstoff; zugerichtete	.	.
	1599	und gefärbte Felle
	Lederwaren (ohne Lederbekleidung und Schuhe) .	.	.
	Schuhe
	Veredelung von Erzeugnissen dieser Güter-	.	.
	abteilung

Statistische Berichte

Verarbeitendes Gewerbe sowie Bergbau und Gewinnung
von Steinen und Erden in Nordrhein-Westfalen

Oktober 2019



Verarbeitendes Gewerbe sowie Bergbau und Gewinnung von Steinen und Erden in Nordrhein-Westfalen

Oktober 2019

Herausgegeben von
Information und Technik Nordrhein-Westfalen, Statistisches Landesamt
Mauerstraße 51, 40476 Düsseldorf • Postfach 10 11 05, 40002 Düsseldorf
Telefon 0211 9449-01 • Telefax 0211 9449-8000
Internet: <http://www.it.nrw>
E-Mail: poststelle@it.nrw.de

Erschienen im Dezember 2019

Alle Statistischen Berichte finden Sie als PDF-Datei zum kostenlosen
Download in unserer Internet-Rubrik Aktuell / Publikationen.
© Information und Technik NRW, Düsseldorf, 2019
Auszugsweise Vervielfältigung und Verbreitung mit Quellenangabe gestattet.

Inhalt

	Seite
Vorbemerkungen	4
Erläuterungen	4
Methodische Hinweise	5
Definitionen	5
Systematiken	6
Veröffentlichungen	6
Hinweise	7
Klassifikation der Wirtschaftszweige	8
 Tabellenteil	
1. Übersicht über die wirtschaftliche Entwicklung in Nordrhein-Westfalen 2007 – 2019	18
Grafiken <i>Auftragseingangsinde</i> x	19
2. Auftragseingangsinde	22
Grafiken <i>Produktionsinde</i> x	28
3. Produktionsinde	31
4. Betriebe, Beschäftigte, geleistete Arbeitsstunden, Entgelte und Umsatz in Nordrhein-Westfalen nach Wirtschaftszweigen	32
5. Umsatz in Nordrhein-Westfalen nach Wirtschaftszweigen	35
6. Betriebe, Beschäftigte, geleistete Arbeitsstunden, Entgelte und Umsatz des Verarbeitenden Gewerbes sowie des Bergbaus und der Gewinnung von Steinen und Erden nach kreisfreien Städten und Kreisen	38
7. Betriebe, Beschäftigte und Umsatz in Nordrhein-Westfalen nach fachlichen Betriebsteilen	40

Vorbemerkungen

Mit Beginn des Berichtsmonats Januar 2009 wurde die Klassifikation der Wirtschaftszweige, Ausgabe 2003 (WZ 2003) durch die Klassifikation der Wirtschaftszweige, Ausgabe 2008 (WZ 2008) abgelöst. Die WZ 2008 ist das Ergebnis einer generellen Aktualisierung der Klassifikation der Wirtschaftszweige, Ausgabe 2003. Sie basiert auf der statistischen Systematik der Wirtschaftszweige in der Europäischen Gemeinschaft (NACE Rev. 2), die mit der Verordnung (EG) Nr. 1893/2006 des Europäischen Parlaments und des Rates vom 20. Dezember 2006 (ABl. EG Nr. L 393 S. 1) veröffentlicht wurde, und ihrerseits auf der Internationalen Systematik der Wirtschaftszweige (ISIC Rev. 4) der Vereinten Nationen aufbaut.

Die Klassifikation der Wirtschaftszweige, Ausgabe 2008 ist gleichzeitig maßgebend für die Abgrenzung des Wirtschaftssektors Verarbeitendes Gewerbe sowie Bergbau und Gewinnung von Steinen und Erden und hat damit Auswirkungen auf die Zusammensetzung der Berichtskreise der Statistiken dieses Bereichs.

Das Verarbeitende Gewerbe wird dabei nicht nur intern neu gegliedert, sondern es wird auch insgesamt neu abgegrenzt. So werden einige Tätigkeiten, die bisher dem Verarbeitenden Gewerbe zugeordnet waren, künftig aus den Erhebungen in diesen Bereichen herausfallen, andere Tätigkeiten dagegen werden neu aufgenommen. Die Neuzuordnungen des „Verlagswesens“ und des „Recyclings“ in Bereiche außerhalb des Verarbeitenden Gewerbes sind dabei besonders gravierend. Ebenfalls von großer Bedeutung ist die Trennung zwischen der „Herstellung“ von Investitionsgütern und deren „Reparatur und Installation“. Zu diesem Zweck wurde eine separate Abteilung innerhalb des Verarbeitenden Gewerbes „Reparatur und Installation von Maschinen und Ausrüstungen“ gebildet. Daneben gibt es eine Reihe von Änderungen im Detail der Klassifikation wie z. B. die Schaffung eigener Abteilungen für die „Getränkeherstellung“ und die „Herstellung von pharmazeutischen Erzeugnissen“ (siehe Klassifikation der Wirtschaftszweige Ausgabe 2008 (WZ 2008) S. 8 ff.).

Darüber hinaus wurden zwei methodische Änderungen bei der Klassifizierung vorgenommen. Zum Einen ändert sich die Zuordnung der sogenannten **Converter**. Dabei handelt es sich um Betriebe oder Unternehmen ohne eigene Warenproduktion, die fremd bezogene Waren im eigenen Namen verkaufen und zusätzlich die gewerblichen Schutzrechte an den Produkten besitzen. Diese Converter wurden bislang so klassifiziert, als hätten sie die Waren selbst hergestellt. Nach der WZ 2008 werden diese Einheiten nun nicht mehr als Hersteller von Waren behandelt. Sie gehören künftig i. d. R. zum Handel. Lohnauftraggeber (also Einheiten, die einem Dritten das wesentliche Inputmaterial unentgeltlich zur Bearbeitung bereitstellen) werden dagegen weiterhin wie Hersteller klassifiziert.

Zum Anderen erfolgt in Fällen **vertikaler Integration**, bei der verschiedene Produktionsstufen nacheinander von derselben Einheit ausgeführt werden und der aus einem Produktionsprozess hervorgegangene Output als Input für die nächste Stufe dient, die Klassifizierung entsprechend der Produktionsstufe,

die den größten Beitrag zur Wertschöpfung der Einheit leistet (und nicht mehr wie bisher nach dem Output der letzten Produktionsstufe).

Erläuterungen

Ziel der Statistik

Die monatlichen Erhebungen des Verarbeitenden Gewerbes sowie des Bergbaus und der Gewinnung von Steinen und Erden stellen kurzfristig Daten über die konjunkturelle Entwicklung dieses Wirtschaftsbereichs in wirtschaftssystematischer und regionaler Gliederung zur Verfügung. Die Ergebnisse der Statistiken sind wichtiges Material für die Arbeiten der gesetzgebenden Körperschaften, der Bundes- und Landesregierungen, der Verbände, Kammern sowie sonstigen Institutionen und bilden eine unentbehrliche Grundlage für zahlreiche wirtschaftspolitische Entscheidungen.

Rechtsgrundlage

Rechtsgrundlage für die Erhebungen im Verarbeitenden Gewerbe sowie im Bergbau und in der Gewinnung von Steinen und Erden ist das Gesetz über die Statistik im Produzierenden Gewerbe (ProdGewStatG) in der Fassung der Bekanntmachung vom 21. März 2002 (BGBl. I S. 1181), zuletzt geändert durch Artikel 271 der Verordnung vom 31. August 2015 (BGBl. I S. 1474) in Verbindung mit dem Gesetz über die Statistik für Bundeszwecke (Bundesstatistikgesetz – BStatG) vom 22. Januar 1987 (BGBl. I S. 462, 565) in der Fassung der Bekanntmachung vom 20. Oktober 2016 (BGBl. I S. 2394).

Berichtskreis

Monatsbericht für Betriebe des Verarbeitenden Gewerbes sowie des Bergbaus und der Gewinnung von Steinen und Erden

Der Berichtskreis des Monatsberichtes umfasst seit Januar 2007 alle Betriebe des Wirtschaftsbereichs Verarbeitendes Gewerbe sowie Bergbau und Gewinnung von Steinen und Erden mit mindestens 50 tätigen Personen, unabhängig davon, ob diese Betriebe zu Unternehmen dieses Wirtschaftsbereichs gehören, oder zu Unternehmen, deren wirtschaftlicher Schwerpunkt außerhalb des Produzierenden Gewerbes liegt.

Am 1. Januar 2007 trat Artikel 10 des Ersten Gesetzes zum Abbau bürokratischer Hemmnisse insbesondere in der mittelständischen Wirtschaft vom 22. August 2006 (BGBl. I S. 1970) in Kraft, durch den das Gesetz über die Statistik im Produzierenden Gewerbe geändert wurde. Wurden in der Vergangenheit beim Monatsbericht im Verarbeitenden Gewerbe alle Betriebe von Unternehmen mit 20 und mehr tätigen Personen

befragt, so sind ab dem Monatsbericht Januar 2007 nur noch Betriebe mit 50 und mehr tätigen Personen einbezogen. Mit dieser Maßnahme wird eine deutliche Entlastung insbesondere der kleinen und mittleren Unternehmen von statistischen Auskunftspflichten erreicht. Die unterhalb dieser neuen Abschneidegrenze liegenden Betriebe werden ab dem Monatsbericht Januar 2007 nur noch im neu eingeführten Jahresbericht für Betriebe im Verarbeitenden Gewerbe nach den tätigen Personen, den Entgelten (Lohn- und Gehaltssummen) sowie dem Umsatz befragt. Dieser Bericht stellt sicher, dass die für regionale Strukturuntersuchungen notwendigen Informationen im bisherigen Umfang und in bisheriger Qualität zumindest jährlich zur Verfügung stehen.

Methodische Hinweise

Die Merkmale „Umsatz“ und „Beschäftigte“ werden nach fachlichen Betriebsteilen erhoben und sowohl für Betriebe als auch für fachliche Betriebsteile aufbereitet. Die beiden übrigen Merkmale „Arbeitsstunden“ und „Bruttoentgelte“ werden nur für den gesamten Betrieb (einschl. der sonstigen Betriebsteile) erhoben. Das Merkmal „Auftragseingang“ wird nur für ausgewählte Wirtschaftszweige nach fachlichen Betriebsteilen erhoben. Es dient ausschließlich zur Berechnung der Auftragseingangsindizes. Hinsichtlich der Darstellung der Ergebnisse wird bei den Merkmalen Beschäftigte und Umsätze zwischen einem Nachweis nach fachlichen Betriebsteilen und nach Betrieben unterschieden. Beim Nachweis nach Betrieben werden alle Angaben eines kombinierten Betriebes (örtliche Einheit mit Betriebsteilen in mehreren Wirtschaftszweigen der WZ 2008) unter dem Wirtschaftszweig nachgewiesen, bei dem der Schwerpunkt der wirtschaftlichen Tätigkeit des Betriebes liegt.

Mit dem Monatsbericht Januar 2018 wird die Berechnung des Auftragseingangsindex, auf das Basisjahr 2015 umgestellt und des Produktionsindex mit dem September 2018. Für Vergleichszwecke wurden frühere Ergebnisse auf die neue Basis umgerechnet. Hier publizierte Ergebnisse sind daher mit früheren Veröffentlichungen nur bedingt vergleichbar.

Definitionen

Betrieb

Ein Betrieb ist ein an einem Standort gelegenes Unternehmen oder ein Teil eines Unternehmens (z. B. Werk, Fabrikationsstätte), wenn an diesem Ort oder von diesem Ort aus Wirtschaftstätigkeiten ausgeübt werden, für die i. d. R. eine oder mehrere Personen im Auftrag desselben Unternehmens arbeiten.

Ein Unternehmen ist die kleinste rechtlich selbstständige Einheit, die aus handels- oder steuerrechtlichen Gründen Bücher führt.

Beschäftigte

Alle Personen, die am Ende des Monats in einem arbeitsrechtlichen Verhältnis zum Betrieb stehen (einschl. Heim-, Saison- und Aushilfsarbeiter/-innen sowie Teilzeitbeschäftigte unabhängig von der Anzahl der im Monatsbericht geleisteten Stunden), tätige (Mit)inhaberinnen und -inhaber sowie unbezahlt mithelfende Familienangehörige, soweit sie mindestens ein Drittel der üblichen Arbeitszeit im Betrieb tätig sind.

Aufgrund der Organisationsreform in der gesetzlichen Rentenversicherung ist ab dem Jahr 2005 die Unterscheidung zwischen Arbeiter/-innen und Angestellten aufgehoben. Aus diesem Grunde werden ab Januar 2006 die Angaben zu Arbeiter/-innen und Löhnen nicht mehr separat erhoben. In den Ergebnissen dargestellt werden nur noch die Beschäftigten insgesamt sowie die Entgelte (früher: Bruttolohn und -gehaltssumme).

Geleistete Arbeitsstunden

Alle tatsächlich geleisteten (nicht die bezahlten) Stunden aller tätigen Personen.

Entgelte

Summe der Bruttobezüge ohne Arbeitgeberanteile zur Sozialversicherung, jedoch einschließlich Lohn- und Gehaltzuschlägen (auch Gratifikationen, Erfindergelder sowie Provisionen, Tantiemen usw.). Vergütungen für gewerblich und kaufmännisch Auszubildende sind enthalten. Nicht erfasst werden allgemeine soziale Aufwendungen sowie Vergütungen, die als Spesenersatz anzusehen sind.

Gesamtumsatz

Umsatz aus Eigenerzeugung, baugewerblicher Umsatz sowie Umsatz aus Handelsware und sonstigen nicht industriellen Tätigkeiten (wie Erlöse aus Vermietung und Verpachtung, Provisionseinnahmen, Erlöse aus Transportleistungen für Dritte und aus dem Verkauf von eigenen landwirtschaftlichen Erzeugnissen). Als Umsatz gilt die Summe der Rechnungsendbeträge (ohne Umsatzsteuer) einschließlich etwa darin enthaltener Verbrauchsteuern sowie der Kosten für Fracht, Transportversicherung, Porto, Verpackung und Spesen, auch wenn diese gesondert in Rechnung gestellt werden. Bei der Darstellung nach fachlichen Betriebsteilen handelt es sich ausschließlich um den Umsatz aus Eigenerzeugung.

Auslandsumsatz

Direkte Lieferungen und Leistungen an Empfänger, die im Ausland ansässig sind, sowie Lieferungen an Exporteure, die die bestellten Waren ohne Be- und Verarbeitung in das Ausland ausführen. Zusätzlich zum „Auslandsumsatz insgesamt“ wird der „Auslandsumsatz mit den Ländern der Eurozone“ veröffentlicht. Das sind die Länder der Europäischen Union, die den EURO als gemeinsame Währung eingeführt haben. Im Einzelnen sind das die Umsätze mit Belgien, Estland, Finnland, Frankreich, Griechenland, Irland, Italien, Lettland, Litauen, Luxemburg, Malta, den Niederlanden, Österreich, Portugal, Slowakei, Slowenien, Spanien und Zypern.

AuftragseingangsindeX

Der Nachweis der Auftragseingangsindeizes erfolgt für ausgewählte Wirtschaftszweige des Verarbeitenden Gewerbes nach der Klassifikation der Wirtschaftszweige, Ausgabe 2008 (WZ 2008) und vier Hauptgruppen. Die Ergebnisse werden sowohl in nominalen (Wert-) als auch realen (Volumen-)Indizes dargestellt. Zur Berechnung des realen Auftragseingangsindeizes werden Preisindizes für gewerbliche Produkte (Inlands-Auftragseingänge) sowie Preisindizes für die Ausfuhr (Auslands-Auftragseingänge) verwendet. Die Berechnung der Auftragseingangsindeizes basiert auf den Ergebnissen des Monatsberichts für Betriebe des Verarbeitenden Gewerbes sowie des Bergbaus und der Gewinnung von Steinen und Erden. Es handelt sich bei den Auftragseingängen um den Wert (ohne Umsatzsteuer, aber ggf. einschl. Verbrauchsteuern) aller im Berichtsmonat eingegangenen und vom Betrieb fest akzeptierten Aufträge auf Lieferung selbst hergestellter (bzw. im Lohnauftrag gefertigter) Produkte.

Produktionsindex

Der Produktionsindex zeigt – unbeeinflusst von Preisveränderungen und Kalenderunregelmäßigkeiten – kurzfristig die Entwicklung der Produktionsleistung der einzelnen Wirtschaftszweige und des gesamten Produzierenden Gewerbes auf. Der Nachweis des Produktionsindex erfolgt nach der Klassifikation der Wirtschaftszweige, Ausgabe 2008 (WZ 2008) und Hauptgruppen. Die Berechnung des Produktionsindex basiert im wesentlichen auf den Ergebnissen der monatlichen Produktionserhebung bei Betrieben mit mindestens 50 Beschäftigten. Nach dem gleichen Konzept wird zusätzlich ein vierteljährlicher Produktionsindex durch Aggregation der drei Monatsmeldungen der Betriebe des Verarbeitenden Gewerbes mit 50 und mehr Beschäftigten und der Produktionsdaten der übrigen vierteljährlich meldepflichtigen Betriebe von Unternehmen mit in der Regel 20 und mehr Beschäftigten des Produzierenden Gewerbes berechnet. Zur Verbesserung der Qualität der monatlichen Produktionsindizes werden diese nachträglich für jeden Wirtschaftszweig an das Niveau des entsprechenden vierteljährlichen Produktionsindex angeglichen.

Systematiken

Die Darstellung aller Ergebnisse erfolgt in der Gliederung der Klassifikation der Wirtschaftszweige, Ausgabe 2008 (WZ 2008). Ausschließlich für die Darstellung der Indizes werden Hauptgruppen durch die direkte Zuordnung der Wirtschaftszweige (= Dreisteller der Systematik) der WZ 2008 zu den Bereichen

VO = Vorleistungsgüterproduzenten

IG = Investitionsgüterproduzenten

GG = Gebrauchsgüterproduzenten

VG = Verbrauchsgüterproduzenten

EN = Energie

gebildet (siehe Klassifikation der Wirtschaftszweige Ausgabe 2008 (WZ 2008) S. 8 ff.).

Veröffentlichungen

Ergebnisse für das Bundesgebiet über den Bereich Verarbeitendes Gewerbe sowie Bergbau und Gewinnung von Steinen und Erden werden vom Statistischen Bundesamt (www.destatis.de) in der Fachserie 4, Reihe 4 veröffentlicht.

Aktuelle Ergebnisse – auch von anderen Bundesländern – werden im Internet unter www.statistikportal.de veröffentlicht. Dort kann über die GENESIS Datenbank auch auf ausgewählte Ergebnisse für alle Länder sowie alle Stadt- und Landkreise zugegriffen werden.

Jährliche Strukturergebnisse aller Betriebe von Unternehmen mit 20 und mehr tätigen Personen werden (auch für Regierungsbezirke und Kreise) im Statistischen Bericht E 12 3 „Betriebsergebnisse; Beschäftigte, Entgelte und Umsatz (Bestellnummer: E 12 3)“ veröffentlicht.

Hinweise

Städteregion Aachen – Änderung des Gebietsstandes

Seit dem 21. Oktober 2009 bilden die Stadt Aachen und die Gemeinden des aufgelösten Kreises Aachen nach dem Aachen-Gesetz die Städteregion Aachen. Die Städteregion Aachen ist Rechtsnachfolgerin des Kreises Aachen und besteht als Gemeindeverband aus Aachen, Alsdorf, Baesweiler, Eschweiler, Herzogenrath, Monschau, Roetgen, Simmerath, Stolberg (Rhd.) und Würselen. Die Stadt Aachen ist regionsangehörig und hat zugleich die Rechtsstellung einer kreisfreien Stadt nach Maßgabe des Aachen-Gesetzes.

Aufgrund der hierarchisch aufgebauten Systematik der „Amtlichen Gemeindeschlüssel“ kann diese Doppelrolle in der regionalen Struktur einer statistischen Kreistabelle nicht dargestellt werden. Bei den Gruppierungen „Kreisfreie Städte“ wird somit die Stadt Aachen nicht mehr aufgeführt, sondern – falls für die jeweilige Statistik Gemeindeergebnisse vorliegen – als kreisfreie Stadt Aachen in einer „darunter-Position“ zur Städteregion Aachen ausgewiesen. In diesem Fall gehen die Werte der Stadt Aachen nicht mehr in die Summe der kreisfreien Städte ein, sondern in die Summe der Kreise. Eine Vergleichbarkeit dieser Summen mit den Ergebnissen nach dem früheren Gebietsstand ist somit nicht mehr gegeben.

Zeichenerklärung

(nach DIN 55 301)

0	weniger als die Hälfte von 1 in der letzten besetzten Stelle, jedoch mehr als nichts
–	nichts vorhanden (genau null)
.	Zahlenwert unbekannt oder geheim zu halten
x	Tabellenfach gesperrt, weil Aussage nicht sinnvoll
/	berichtigte Zahl

**Wirtschaftszweige des Verarbeitenden Gewerbes sowie
des Bergbaus und der Gewinnung von Steinen und Erden**
aus: **Klassifikation der Wirtschaftszweige Ausgabe 2008 (WZ 2008)**

Abteilung — Gruppe — Klasse		Bezeichnung	Haupt gruppe
Abschnitt B		Bergbau und Gewinnung von Steinen und Erden	
05		Kohlenbergbau	
	05.1	Steinkohlenbergbau	EN
		05.10 Steinkohlenbergbau	
	05.2	Braunkohlenbergbau	EN
		05.20 Braunkohlenbergbau	
06		Gewinnung von Erdöl und Erdgas	
	06.1	Gewinnung von Erdöl	EN
		06.10 Gewinnung von Erdöl	
	06.2	Gewinnung von Erdgas	EN
		06.20 Gewinnung von Erdgas	
07		Erzbergbau	
	07.1	Eisenerzbergbau	VO
		07.10 Eisenerzbergbau	
	07.2	NE-Metallerzbergbau	VO
		07.21 Bergbau auf Uran- und Thoriumerze	
		07.29 Sonstiger NE-Metallerzbergbau	
08		Gewinnung von Steinen und Erden, sonstiger Bergbau	
	08.1	Gewinnung von Natursteinen, Kies, Sand, Ton und Kaolin	VO
		08.11 Gewinnung von Naturwerksteinen und Natursteinen, Kalk- und Gipsstein, Kreide und Schiefer	
		08.12 Gewinnung von Kies, Sand, Ton und Kaolin	
	08.9	Sonstiger Bergbau; Gewinnung von Steinen und Erden a. n. g.	VO
		08.91 Bergbau auf chemische und Düngemittelminerale	
		08.92 Torfgewinnung	
		08.93 Gewinnung von Salz	
		08.99 Gewinnung von Steinen und Erden a. n. g.	
09		Erbringung von Dienstleistungen für den Bergbau und für die Gewinnung von Steinen und Erden	
	09.1	Erbringung von Dienstleistungen für die Gewinnung von Erdöl und Erdgas	VO
		09.10 Erbringung von Dienstleistungen für die Gewinnung von Erdöl und Erdgas	
	09.9	Erbringung von Dienstleistungen für den sonstigen Bergbau und die Gewinnung von Steinen und Erden	VO
		09.90 Erbringung von Dienstleistungen für den sonstigen Bergbau und die Gewinnung von Steinen und Erden	
Abschnitt C		Verarbeitendes Gewerbe	
10		Herstellung von Nahrungs- und Futtermitteln	
	10.1	Schlachten und Fleischverarbeitung	VG
		10.11 Schlachten (ohne Schlachten von Geflügel)	
		10.12 Schlachten von Geflügel	
		10.13 Fleischverarbeitung	
	10.2	Fischverarbeitung	VG
		10.20 Fischverarbeitung	

Noch: **Wirtschaftszweige des Verarbeitenden Gewerbes sowie
des Bergbaus und der Gewinnung von Steinen und Erden**
aus: **Klassifikation der Wirtschaftszweige Ausgabe 2008 (WZ 2008)**

Abteilung — Gruppe — Klasse	Bezeichnung	Haupt gruppe
noch: Abschnitt C	Verarbeitendes Gewerbe	
10.3	Obst- und Gemüseverarbeitung	VG
10.31	Kartoffelverarbeitung	
10.32	Herstellung von Frucht- und Gemüsesäften	
10.39	Sonstige Verarbeitung von Obst und Gemüse	
10.4	Herstellung von pflanzlichen und tierischen Ölen und Fetten	VG
10.41	Herstellung von Ölen und Fetten (ohne Margarine u. ä. Nahrungsfette)	
10.42	Herstellung von Margarine u. ä. Nahrungsfetten	
10.5	Milchverarbeitung	VG
10.51	Milchverarbeitung (ohne Herstellung von Speiseeis)	
10.52	Herstellung von Speiseeis	
10.6	Mahl- und Schälmaschinen, Herstellung von Stärke und Stärkeerzeugnissen	VO
10.61	Mahl- und Schälmaschinen	
10.62	Herstellung von Stärke und Stärkeerzeugnissen	
10.7	Herstellung von Back- und Teigwaren	VG
10.71	Herstellung von Backwaren (ohne Dauerbackwaren)	
10.72	Herstellung von Dauerbackwaren	
10.73	Herstellung von Teigwaren	
10.8	Herstellung von sonstigen Nahrungsmitteln	VG
10.81	Herstellung von Zucker	
10.82	Herstellung von Süßwaren (ohne Dauerbackwaren)	
10.83	Verarbeitung von Kaffee und Tee, Herstellung von Kaffee-Ersatz	
10.84	Herstellung von Würzmitteln und Soßen	
10.85	Herstellung von Fertiggerichten	
10.86	Herstellung von homogenisierten und diätetischen Nahrungsmitteln	
10.89	Herstellung von sonstigen Nahrungsmitteln a. n. g.	
10.9	Herstellung von Futtermitteln	VO
10.91	Herstellung von Futtermitteln für Nutztiere	
10.92	Herstellung von Futtermitteln für sonstige Tiere	
11	Getränkeherstellung	
11.0	Getränkeherstellung	VG
11.01	Herstellung von Spirituosen	
11.02	Herstellung von Traubenwein	
11.03	Herstellung von Apfelwein und anderen Fruchtweinen	
11.04	Herstellung von Wermutwein und sonstigen aromatisierten Weinen	
11.05	Herstellung von Bier	
11.06	Herstellung von Malz	
11.07	Herstellung von Erfrischungsgetränken; Gewinnung natürlicher Mineralwässer	
12	Tabakverarbeitung	
12.0	Tabakverarbeitung	VG
12.00	Tabakverarbeitung	
13	Herstellung von Textilien	
13.1	Spinnstoffaufbereitung und Spinnerei	VO
13.10	Spinnstoffaufbereitung und Spinnerei	
13.2	Weberei	VO
13.20	Weberei	

Noch: **Wirtschaftszweige des Verarbeitenden Gewerbes sowie
des Bergbaus und der Gewinnung von Steinen und Erden**
aus: **Klassifikation der Wirtschaftszweige Ausgabe 2008 (WZ 2008)**

Abteilung — Gruppe — Klasse	Bezeichnung	Haupt gruppe
noch: Abschnitt C	Verarbeitendes Gewerbe	
13.3	Veredlung von Textilien und Bekleidung	VO
13.30	Veredlung von Textilien und Bekleidung	
13.9	Herstellung von sonstigen Textilwaren	VG
13.91	Herstellung von gewirktem und gestricktem Stoff	
13.92	Herstellung von konfektionierten Textilwaren (ohne Bekleidung)	
13.93	Herstellung von Teppichen	
13.94	Herstellung von Seilerwaren	
13.95	Herstellung von Vliesstoff und Erzeugnissen daraus (ohne Bekleidung)	
13.96	Herstellung von technischen Textilien	
13.99	Herstellung von sonstigen Textilwaren a. n. g.	
14	Herstellung von Bekleidung	
14.1	Herstellung von Bekleidung (ohne Pelzbekleidung)	VG
14.11	Herstellung von Lederbekleidung	
14.12	Herstellung von Arbeits- und Berufsbekleidung	
14.13	Herstellung von sonstiger Oberbekleidung	
14.14	Herstellung von Wäsche	
14.19	Herstellung von sonstiger Bekleidung und Bekleidungszubehör a. n. g.	
14.2	Herstellung von Pelzwaren	VG
14.20	Herstellung von Pelzwaren	
14.3	Herstellung von Bekleidung aus gewirktem und gestricktem Stoff	VG
14.31	Herstellung von Strumpfwaren	
14.39	Herstellung von sonstiger Bekleidung aus gewirktem und gestricktem Stoff	
15	Herstellung von Leder, Lederwaren und Schuhen	
15.1	Herstellung von Leder und Lederwaren (ohne Herstellung von Lederbekleidung)	VG
15.11	Herstellung von Leder und Lederfaserstoff; Zurichtung und Färben von Fellen	
15.12	Lederverarbeitung (ohne Herstellung von Lederbekleidung)	
15.2	Herstellung von Schuhen	VG
15.20	Herstellung von Schuhen	
16	Herstellung von Holz-, Flecht-, Korb- und Korkwaren (ohne Möbel)	
16.1	Säge-, Hobel- und Holzimprägnierwerke	VO
16.10	Säge-, Hobel- und Holzimprägnierwerke	
16.2	Herstellung von sonstigen Holz-, Kork-, Flecht- und Korbwaren (ohne Möbel)	VO
16.21	Herstellung von Furnier-, Sperrholz-, Holzfasern- und Holzspanplatten	
16.22	Herstellung von Parketttafeln	
16.23	Herstellung von sonstigen Konstruktionsteilen, Fertigbauteilen, Ausbauelementen und Fertigteilbauten aus Holz	
16.24	Herstellung von Verpackungsmitteln, Lagerbehältern und Ladungsträgern aus Holz	
16.29	Herstellung von Holzwaren a. n. g., Kork-, Flecht- und Korbwaren (ohne Möbel)	

Noch: **Wirtschaftszweige des Verarbeitenden Gewerbes sowie
des Bergbaus und der Gewinnung von Steinen und Erden**
aus: **Klassifikation der Wirtschaftszweige Ausgabe 2008 (WZ 2008)**

Abteilung — Gruppe — Klasse	Bezeichnung	Haupt gruppe
noch: Abschnitt C	Verarbeitendes Gewerbe	
17	Herstellung von Papier, Pappe und Waren daraus	
17.1	Herstellung von Holz- und Zellstoff, Papier, Karton und Pappe	VO
17.11	Herstellung von Holz- und Zellstoff	
17.12	Herstellung von Papier, Karton und Pappe	
17.2	Herstellung von Waren aus Papier, Karton und Pappe	VO
17.21	Herstellung von Wellpapier und -pappe sowie von Verpackungsmitteln aus Papier, Karton und Pappe	
17.22	Herstellung von Haushalts-, Hygiene- und Toilettenartikeln aus Zellstoff, Papier und Pappe	
17.23	Herstellung von Schreibwaren und Bürobedarf aus Papier, Karton und Pappe	
17.24	Herstellung von Tapeten	
17.29	Herstellung von sonstigen Waren aus Papier, Karton und Pappe	
18	Herstellung von Druckerzeugnissen; Vervielfältigung von bespielten Ton-, Bild- und Datenträgern	
18.1	Herstellung von Druckerzeugnissen	VG
18.11	Drucken von Zeitungen	
18.12	Drucken a. n. g.	
18.13	Druck- und Medienvorstufe	
18.14	Binden von Druckerzeugnissen und damit verbundene Dienstleistungen	
18.2	Vervielfältigung von bespielten Ton-, Bild- und Datenträgern	VG
18.20	Vervielfältigung von bespielten Ton-, Bild- und Datenträgern	
19	Kokerei und Mineralölverarbeitung	
19.1	Kokerei	EN
19.10	Kokerei	
19.2	Mineralölverarbeitung	EN
19.20	Mineralölverarbeitung	
20	Herstellung von chemischen Erzeugnissen	
20.1	Herstellung von chemischen Grundstoffen, Düngemitteln und Stickstoffverbindungen, Kunststoffen in Primärformen und synthetischem Kautschuk in Primärformen	VO
20.11	Herstellung von Industriegasen	
20.12	Herstellung von Farbstoffen und Pigmenten	
20.13	Herstellung von sonstigen anorganischen Grundstoffen und Chemikalien	
20.14	Herstellung von sonstigen organischen Grundstoffen und Chemikalien	
20.15	Herstellung von Düngemitteln und Stickstoffverbindungen	
20.16	Herstellung von Kunststoffen in Primärformen	
20.17	Herstellung von synthetischem Kautschuk in Primärformen	
20.2	Herstellung von Schädlingsbekämpfungsmitteln, Pflanzenschutz- und Desinfektionsmitteln	VO
20.20	Herstellung von Schädlingsbekämpfungsmitteln, Pflanzenschutz- und Desinfektionsmitteln	
20.3	Herstellung von Anstrichmitteln, Druckfarben und Kitt	VO
20.30	Herstellung von Anstrichmitteln, Druckfarben und Kitt	
20.4	Herstellung von Seifen, Wasch-, Reinigungs- und Körperpflegemitteln sowie von Duftstoffen	VG
20.41	Herstellung von Seifen, Wasch-, Reinigungs- und Poliermitteln	
20.42	Herstellung von Körperpflegemitteln und Duftstoffen	

Noch: **Wirtschaftszweige des Verarbeitenden Gewerbes sowie
des Bergbaus und der Gewinnung von Steinen und Erden**
aus: **Klassifikation der Wirtschaftszweige Ausgabe 2008 (WZ 2008)**

Abteilung — Gruppe — Klasse	Bezeichnung	Haupt gruppe
noch: Abschnitt C	Verarbeitendes Gewerbe	
20.5	Herstellung von sonstigen chemischen Erzeugnissen	VO
20.51	Herstellung von pyrotechnischen Erzeugnissen	
20.52	Herstellung von Klebstoffen	
20.53	Herstellung von etherischen Ölen	
20.59	Herstellung von sonstigen chemischen Erzeugnissen a. n. g.	
20.6	Herstellung von Chemiefasern	VO
20.60	Herstellung von Chemiefasern	
21	Herstellung von pharmazeutischen Erzeugnissen	
21.1	Herstellung von pharmazeutischen Grundstoffen	VG
21.10	Herstellung von pharmazeutischen Grundstoffen	
21.2	Herstellung von pharmazeutischen Spezialitäten und sonstigen pharmazeutischen Erzeugnissen	VG
21.20	Herstellung von pharmazeutischen Spezialitäten und sonstigen pharmazeutischen Erzeugnissen	
22	Herstellung von Gummi- und Kunststoffwaren	
22.1	Herstellung von Gummiwaren	VO
22.11	Herstellung und Runderneuerung von Bereifungen	
22.19	Herstellung von sonstigen Gummiwaren	
22.2	Herstellung von Kunststoffwaren	VO
22.21	Herstellung von Platten, Folien, Schläuchen und Profilen aus Kunststoffen	
22.22	Herstellung von Verpackungsmitteln aus Kunststoffen	
22.23	Herstellung von Baubedarfsartikeln aus Kunststoffen	
22.29	Herstellung von sonstigen Kunststoffwaren	
23	Herstellung von Glas und Glaswaren, Keramik, Verarbeitung von Steinen und Erden	
23.1	Herstellung von Glas und Glaswaren	VO
23.11	Herstellung von Flachglas	
23.12	Veredlung und Bearbeitung von Flachglas	
23.13	Herstellung von Hohlglas	
23.14	Herstellung von Glasfasern und Waren daraus	
23.19	Herstellung, Veredlung und Bearbeitung von sonstigem Glas einschließlich technischen Glaswaren	
23.2	Herstellung von feuerfesten keramischen Werkstoffen und Waren	VO
23.20	Herstellung von feuerfesten keramischen Werkstoffen und Waren	
23.3	Herstellung von keramischen Baumaterialien	VO
23.31	Herstellung von keramischen Wand- und Bodenfliesen und -platten	
23.32	Herstellung von Ziegeln und sonstiger Baukeramik	
23.4	Herstellung von sonstigen Porzellan- und keramischen Erzeugnissen	VO
23.41	Herstellung von keramischen Haushaltswaren und Ziergegenständen	
23.42	Herstellung von Sanitärkeramik	
23.43	Herstellung von Isolatoren und Isolierteilen aus Keramik	
23.44	Herstellung von keramischen Erzeugnissen für sonstige technische Zwecke	
23.49	Herstellung von sonstigen keramischen Erzeugnissen	

Noch: **Wirtschaftszweige des Verarbeitenden Gewerbes sowie
des Bergbaus und der Gewinnung von Steinen und Erden**
aus: **Klassifikation der Wirtschaftszweige Ausgabe 2008 (WZ 2008)**

Abteilung — Gruppe — Klasse	Bezeichnung	Haupt gruppe
noch: Abschnitt C	Verarbeitendes Gewerbe	
23.5	Herstellung von Zement, Kalk und gebranntem Gips	VO
23.51	Herstellung von Zement	
23.52	Herstellung von Kalk und gebranntem Gips	
23.6	Herstellung von Erzeugnissen aus Beton, Zement und Gips	VO
23.61	Herstellung von Erzeugnissen aus Beton, Zement und Kalksandstein für den Bau	
23.62	Herstellung von Gipserzeugnissen für den Bau	
23.63	Herstellung von Frischbeton (Transportbeton)	
23.64	Herstellung von Mörtel und anderem Beton (Trockenbeton)	
23.65	Herstellung von Faserzementwaren	
23.69	Herstellung von sonstigen Erzeugnissen aus Beton, Zement und Gips a. n. g.	
23.7	Be- und Verarbeitung von Naturwerksteinen und Natursteinen a. n. g.	VO
23.70	Be- und Verarbeitung von Naturwerksteinen und Natursteinen a. n. g.	
23.9	Herstellung von Schleifkörpern und Schleifmitteln auf Unterlage sowie sonstigen Erzeugnissen aus nichtmetallischen Mineralien a. n. g.	VO
23.91	Herstellung von Schleifkörpern und Schleifmitteln auf Unterlage	
23.99	Herstellung von sonstigen Erzeugnissen aus nichtmetallischen Mineralien a. n. g.	
24	Metallerzeugung und -bearbeitung	
24.1	Erzeugung von Roheisen, Stahl und Ferrolegierungen	VO
24.10	Erzeugung von Roheisen, Stahl und Ferrolegierungen	
24.2	Herstellung von Stahlrohren, Rohrform-, Rohrverschluss- und Rohrverbindungsstücken aus Stahl	VO
24.20	Herstellung von Stahlrohren, Rohrform-, Rohrverschluss- und Rohrverbindungsstücken aus Stahl	
24.3	Sonstige erste Bearbeitung von Eisen und Stahl	VO
24.31	Herstellung von Blankstahl	
24.32	Herstellung von Kaltband mit einer Breite von weniger als 600 mm	
24.33	Herstellung von Kaltprofilen	
24.34	Herstellung von kaltgezogenem Draht	
24.4	Erzeugung und erste Bearbeitung von NE-Metallen	VO
24.41	Erzeugung und erste Bearbeitung von Edelmetallen	
24.42	Erzeugung und erste Bearbeitung von Aluminium	
24.43	Erzeugung und erste Bearbeitung von Blei, Zink und Zinn	
24.44	Erzeugung und erste Bearbeitung von Kupfer	
24.45	Erzeugung und erste Bearbeitung von sonstigen NE-Metallen	
24.46	Aufbereitung von Kernbrennstoffen	
24.5	Gießereien	VO
24.51	Eisengießereien	
24.52	Stahlgießereien	
24.53	Leichtmetallgießereien	
24.54	Buntmetallgießereien	

Noch: **Wirtschaftszweige des Verarbeitenden Gewerbes sowie
des Bergbaus und der Gewinnung von Steinen und Erden**
aus: **Klassifikation der Wirtschaftszweige Ausgabe 2008 (WZ 2008)**

Abteilung — Gruppe — Klasse	Bezeichnung	Haupt gruppe
noch: Abschnitt C	Verarbeitendes Gewerbe	
25	Herstellung von Metallerzeugnissen	
25.1	Stahl- und Leichtmetallbau	IG
25.11	Herstellung von Metallkonstruktionen	
25.12	Herstellung von Ausbauelementen aus Metall	
25.2	Herstellung von Metalltanks und -behältern; Herstellung von Heizkörpern und -kesseln für Zentralheizungen	IG
25.21	Herstellung von Heizkörpern und -kesseln für Zentralheizungen	
25.29	Herstellung von Sammelbehältern, Tanks u. ä. Behältern aus Metall	
25.3	Herstellung von Dampfkesseln (ohne Zentralheizungskessel)	IG
25.30	Herstellung von Dampfkesseln (ohne Zentralheizungskessel)	
25.4	Herstellung von Waffen und Munition	IG
25.40	Herstellung von Waffen und Munition	
25.5	Herstellung von Schmiede-, Press-, Zieh- und Stanzteilen, gewalzten Ringen und pulvermetallurgischen Erzeugnissen	VO
25.50	Herstellung von Schmiede-, Press-, Zieh- und Stanzteilen, gewalzten Ringen und pulvermetallurgischen Erzeugnissen	
25.6	Oberflächenveredlung und Wärmebehandlung; Mechanik a. n. g.	VO
25.61	Oberflächenveredlung und Wärmebehandlung	
25.62	Mechanik a. n. g.	
25.7	Herstellung von Schneidwaren, Werkzeugen, Schlössern und Beschlägen aus unedlen Metallen	VO
25.71	Herstellung von Schneidwaren und Bestecken aus unedlen Metallen	
25.72	Herstellung von Schlössern und Beschlägen aus unedlen Metallen	
25.73	Herstellung von Werkzeugen	
25.9	Herstellung von sonstigen Metallwaren	VO
25.91	Herstellung von Fässern, Trommeln, Dosen, Eimern u. ä. Behältern aus Metall	
25.92	Herstellung von Verpackungen und Verschlüssen aus Eisen, Stahl und NE-Metall	
25.93	Herstellung von Drahtwaren, Ketten und Federn	
25.94	Herstellung von Schrauben und Nieten	
25.99	Herstellung von sonstigen Metallwaren a. n. g.	
26	Herstellung von Datenverarbeitungsgeräten, elektronischen und optischen Erzeugnissen	
26.1	Herstellung von elektronischen Bauelementen und Leiterplatten	VO
26.11	Herstellung von elektronischen Bauelementen	
26.12	Herstellung von bestückten Leiterplatten	
26.2	Herstellung von Datenverarbeitungsgeräten und peripheren Geräten	IG
26.20	Herstellung von Datenverarbeitungsgeräten und peripheren Geräten	
26.3	Herstellung von Geräten und Einrichtungen der Telekommunikationstechnik	IG
26.30	Herstellung von Geräten und Einrichtungen der Telekommunikationstechnik	
26.4	Herstellung von Geräten der Unterhaltungselektronik	GG
26.40	Herstellung von Geräten der Unterhaltungselektronik	

Noch: **Wirtschaftszweige des Verarbeitenden Gewerbes sowie
des Bergbaus und der Gewinnung von Steinen und Erden**
aus: **Klassifikation der Wirtschaftszweige Ausgabe 2008 (WZ 2008)**

Abteilung — Gruppe — Klasse	Bezeichnung	Haupt gruppe
noch: Abschnitt C	Verarbeitendes Gewerbe	
26.5	Herstellung von Mess-, Kontroll-, Navigations- u. ä. Instrumenten und Vorrichtungen; Herstellung von Uhren	IG
26.51	Herstellung von Mess-, Kontroll-, Navigations- u. ä. Instrumenten und Vorrichtungen	
26.52	Herstellung von Uhren	
26.6	Herstellung von Bestrahlungs- und Elektrotherapiegeräten und elektromedizinischen Geräten	IG
26.60	Herstellung von Bestrahlungs- und Elektrotherapiegeräten und elektromedizinischen Geräten	
26.7	Herstellung von optischen und fotografischen Instrumenten und Geräten	GG
26.70	Herstellung von optischen und fotografischen Instrumenten und Geräten	
26.8	Herstellung von magnetischen und optischen Datenträgern	VO
26.80	Herstellung von magnetischen und optischen Datenträgern	
27	Herstellung von elektrischen Ausrüstungen	
27.1	Herstellung von Elektromotoren, Generatoren, Transformatoren, Elektrizitätsverteilungs- und -schalteinrichtungen	VO
27.11	Herstellung von Elektromotoren, Generatoren und Transformatoren	
27.12	Herstellung von Elektrizitätsverteilungs- und -schalteinrichtungen	
27.2	Herstellung von Batterien und Akkumulatoren	VO
27.20	Herstellung von Batterien und Akkumulatoren	
27.3	Herstellung von Kabeln und elektrischem Installationsmaterial	VO
27.31	Herstellung von Glasfaserkabeln	
27.32	Herstellung von sonstigen elektronischen und elektrischen Drähten und Kabeln	
27.33	Herstellung von elektrischem Installationsmaterial	
27.4	Herstellung von elektrischen Lampen und Leuchten	VO
27.40	Herstellung von elektrischen Lampen und Leuchten	
27.5	Herstellung von Haushaltsgeräten	GG
27.51	Herstellung von elektrischen Haushaltsgeräten	
27.52	Herstellung von nicht elektrischen Haushaltsgeräten	
27.9	Herstellung von sonstigen elektrischen Ausrüstungen und Geräten a. n. g.	VO
27.90	Herstellung von sonstigen elektrischen Ausrüstungen und Geräten a. n. g.	
28	Maschinenbau	
28.1	Herstellung von nicht wirtschaftszweigspezifischen Maschinen	IG
28.11	Herstellung von Verbrennungsmotoren und Turbinen (ohne Motoren für Luft- und Straßenfahrzeuge)	
28.12	Herstellung von hydraulischen und pneumatischen Komponenten und Systemen	
28.13	Herstellung von Pumpen und Kompressoren a. n. g.	
28.14	Herstellung von Armaturen a. n. g.	
28.15	Herstellung von Lagern, Getrieben, Zahnrädern und Antriebselementen	

Noch: **Wirtschaftszweige des Verarbeitenden Gewerbes sowie
des Bergbaus und der Gewinnung von Steinen und Erden**
aus: **Klassifikation der Wirtschaftszweige Ausgabe 2008 (WZ 2008)**

Abteilung — Gruppe — Klasse	Bezeichnung	Haupt gruppe
noch: Abschnitt C	Verarbeitendes Gewerbe	
28.2	Herstellung von sonstigen nicht wirtschaftszweigspezifischen Maschinen	IG
28.21	Herstellung von Öfen und Brennern	
28.22	Herstellung von Hebezeugen und Fördermitteln	
28.23	Herstellung von Büromaschinen (ohne Datenverarbeitungsgeräte und periphere Geräte)	
28.24	Herstellung von handgeführten Werkzeugen mit Motorantrieb	
28.25	Herstellung von kälte- und lufttechnischen Erzeugnissen, nicht für den Haushalt	
28.29	Herstellung von sonstigen nicht wirtschaftszweigspezifischen Maschinen a. n. g.	
28.3	Herstellung von land- und forstwirtschaftlichen Maschinen	IG
28.30	Herstellung von land- und forstwirtschaftlichen Maschinen	
28.4	Herstellung von Werkzeugmaschinen	IG
28.41	Herstellung von Werkzeugmaschinen für die Metallbearbeitung	
28.49	Herstellung von sonstigen Werkzeugmaschinen	
28.9	Herstellung von Maschinen für sonstige bestimmte Wirtschaftszweige	IG
28.91	Herstellung von Maschinen für die Metallerzeugung, von Walzwerkeinrichtungen und Gießmaschinen	
28.92	Herstellung von Bergwerks-, Bau- und Baustoffmaschinen	
28.93	Herstellung von Maschinen für die Nahrungs- und Genussmittelerzeugung und die Tabakverarbeitung	
28.94	Herstellung von Maschinen für die Textil- und Bekleidungsherstellung und die Lederverarbeitung	
28.95	Herstellung von Maschinen für die Papiererzeugung und -verarbeitung	
28.96	Herstellung von Maschinen für die Verarbeitung von Kunststoffen und Kautschuk	
28.99	Herstellung von Maschinen für sonstige bestimmte Wirtschaftszweige a. n. g.	
29	Herstellung von Kraftwagen und Kraftwagenteilen	
29.1	Herstellung von Kraftwagen und Kraftwagenmotoren	IG
29.10	Herstellung von Kraftwagen und Kraftwagenmotoren	
29.2	Herstellung von Karosserien, Aufbauten und Anhängern	IG
29.20	Herstellung von Karosserien, Aufbauten und Anhängern	
29.3	Herstellung von Teilen und Zubehör für Kraftwagen	IG
29.31	Herstellung elektrischer und elektronischer Ausrüstungsgegenstände für Kraftwagen	
29.32	Herstellung von sonstigen Teilen und sonstigem Zubehör für Kraftwagen	
30	Sonstiger Fahrzeugbau	
30.1	Schiff- und Bootsbau	IG
30.11	Schiffbau (ohne Boots- und Yachtbau)	
30.12	Boots- und Yachtbau	
30.2	Schienenfahrzeugbau	IG
30.20	Schienenfahrzeugbau	

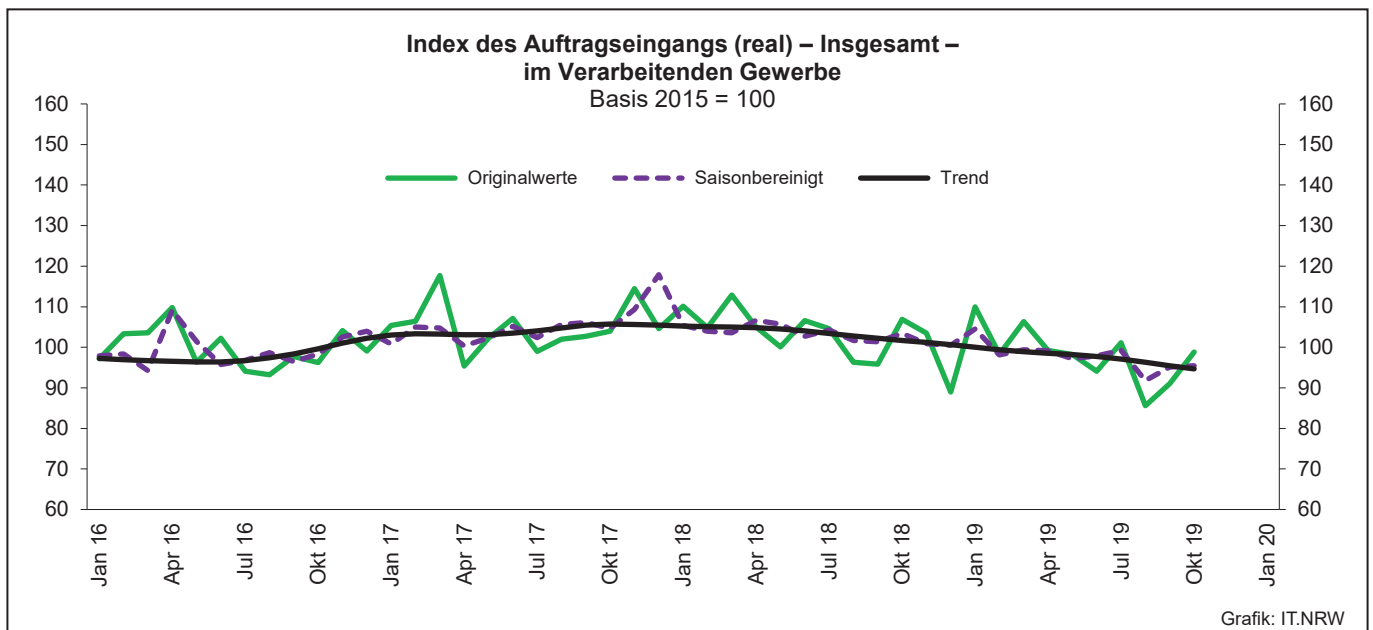
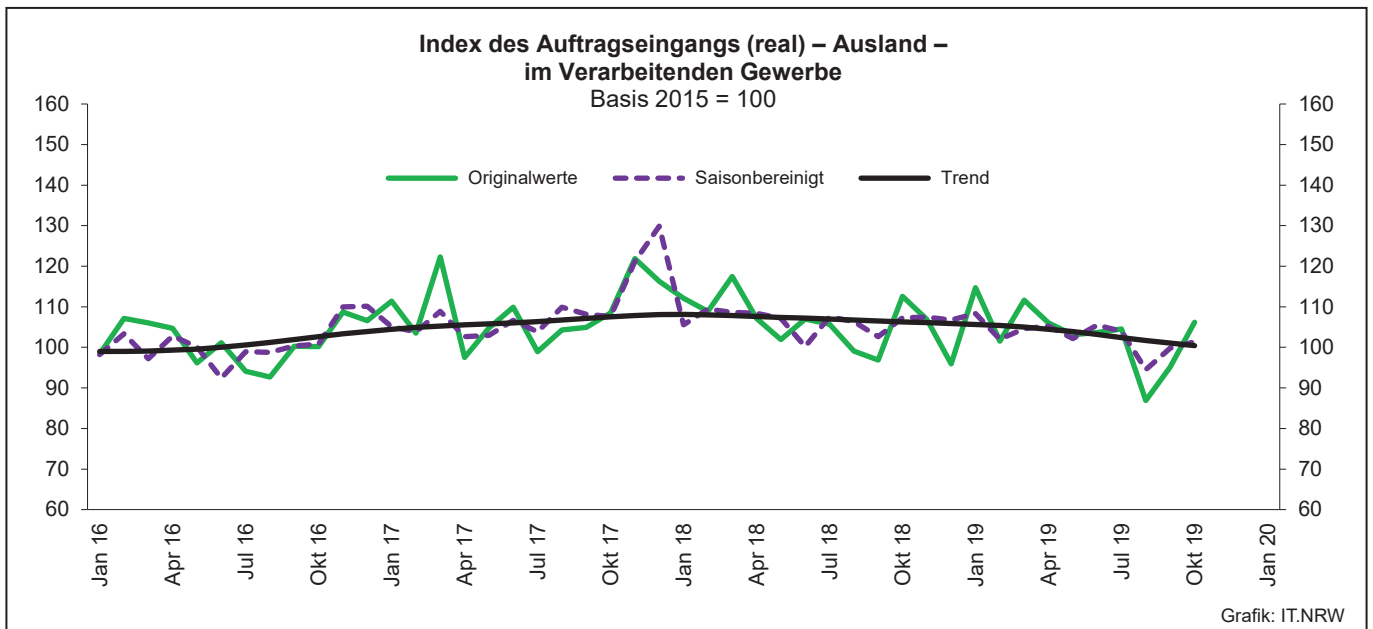
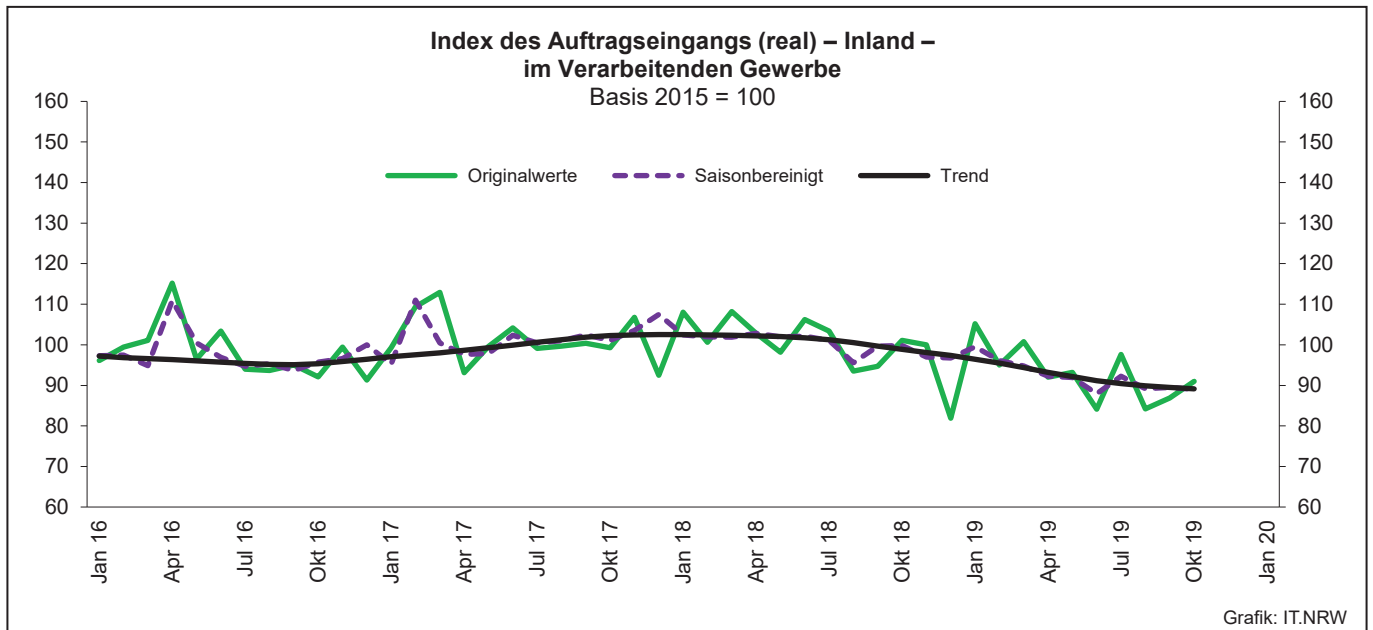
Noch: **Wirtschaftszweige des Verarbeitenden Gewerbes sowie
des Bergbaus und der Gewinnung von Steinen und Erden**
aus: **Klassifikation der Wirtschaftszweige Ausgabe 2008 (WZ 2008)**

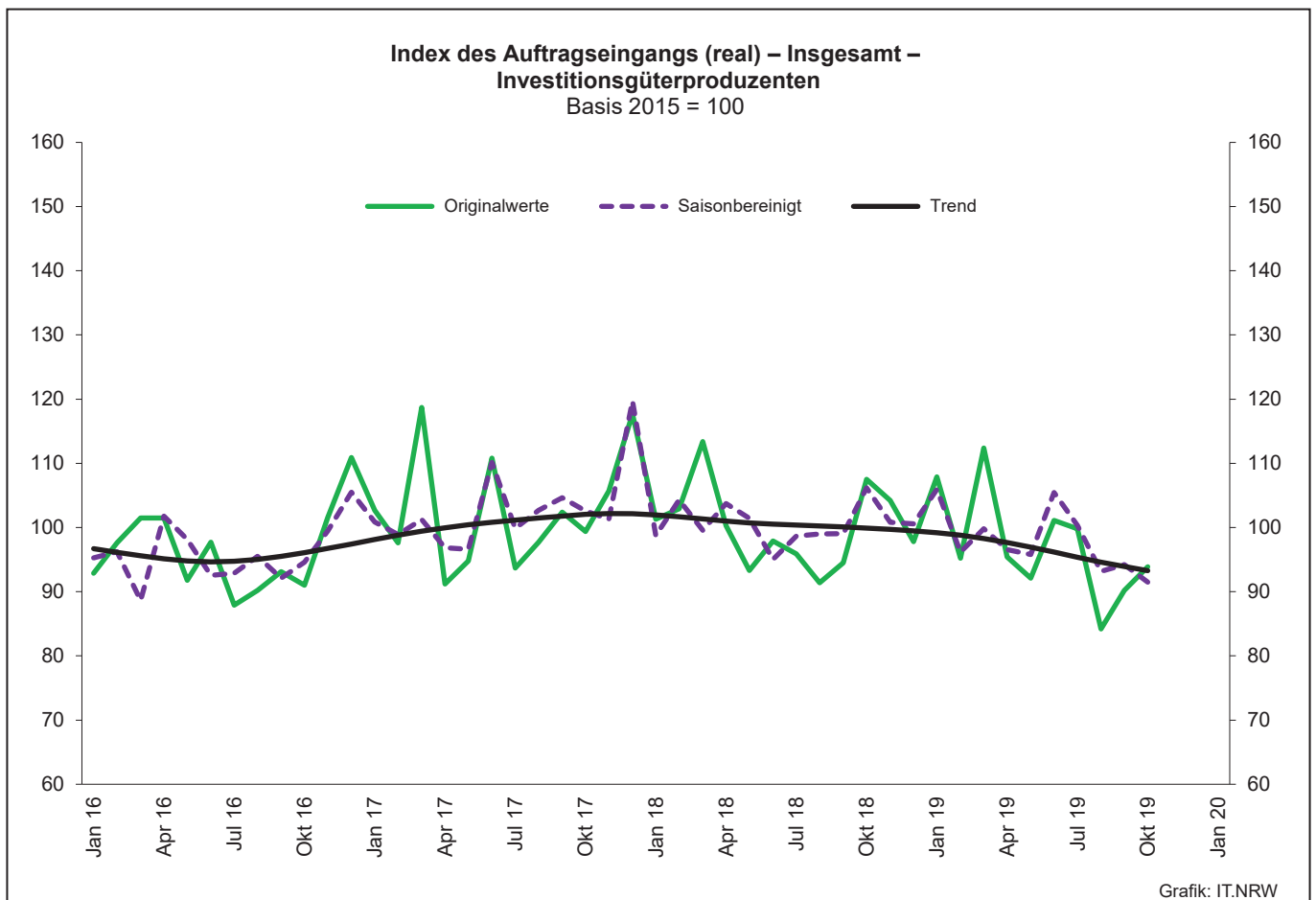
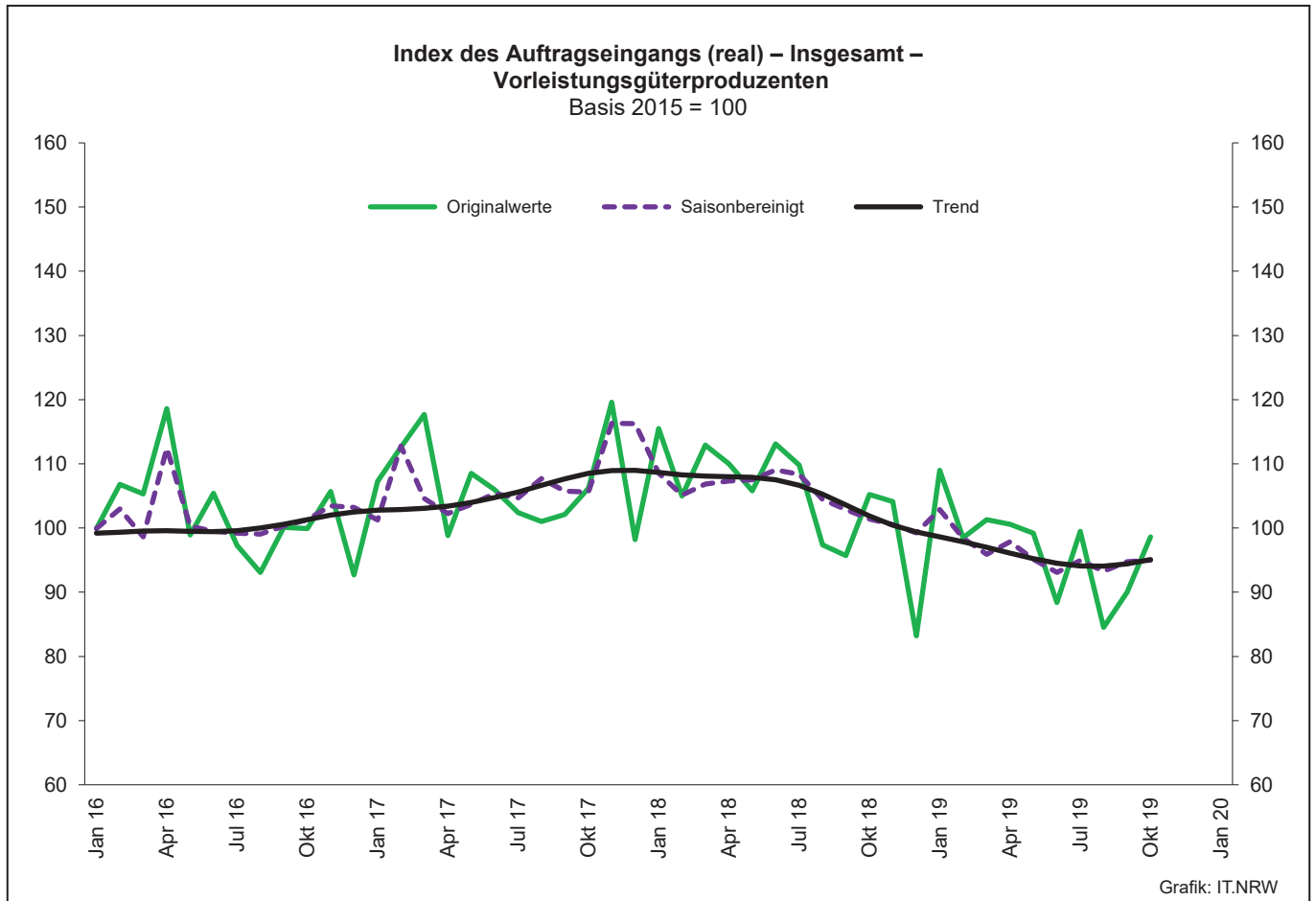
Abteilung — Gruppe — Klasse		Bezeichnung	Haupt gruppe
noch: Abschnitt C		Verarbeitendes Gewerbe	
	30.3	Luft- und Raumfahrzeugbau	IG
	30.30	Luft- und Raumfahrzeugbau	
	30.4	Herstellung von militärischen Kampffahrzeugen	IG
	30.40	Herstellung von militärischen Kampffahrzeugen	
	30.9	Herstellung von Fahrzeugen a. n. g.	GG
	30.91	Herstellung von Krafträdern	
	30.92	Herstellung von Fahrrädern sowie von Behindertenfahrzeugen	
	30.99	Herstellung von sonstigen Fahrzeugen a. n. g.	
31		Herstellung von Möbeln	
	31.0	Herstellung von Möbeln	GG
	31.01	Herstellung von Büro- und Ladenmöbeln	
	31.02	Herstellung von Küchenmöbeln	
	31.03	Herstellung von Matratzen	
	31.09	Herstellung von sonstigen Möbeln	
32		Herstellung von sonstigen Waren	
	32.1	Herstellung von Münzen, Schmuck und ähnlichen Erzeugnissen	GG
	32.11	Herstellung von Münzen	
	32.12	Herstellung von Schmuck, Gold- und Silberschmiedewaren (ohne Fantasieschmuck)	
	32.13	Herstellung von Fantasieschmuck	
	32.2	Herstellung von Musikinstrumenten	GG
	32.20	Herstellung von Musikinstrumenten	
	32.3	Herstellung von Sportgeräten	VG
	32.30	Herstellung von Sportgeräten	
	32.4	Herstellung von Spielwaren	VG
	32.40	Herstellung von Spielwaren	
	32.5	Herstellung von medizinischen und zahnmedizinischen Apparaten und Materialien	IG
	32.50	Herstellung von medizinischen und zahnmedizinischen Apparaten und Materialien	
	32.9	Herstellung von Erzeugnissen a. n. g.	VG
	32.91	Herstellung von Besen und Bürsten	
	32.99	Herstellung von sonstigen Erzeugnissen a. n. g.	
33		Reparatur und Installation von Maschinen und Ausrüstungen	
	33.1	Reparatur von Metallerzeugnissen, Maschinen und Ausrüstungen	IG
	33.11	Reparatur von Metallerzeugnissen	
	33.12	Reparatur von Maschinen	
	33.13	Reparatur von elektronischen und optischen Geräten	
	33.14	Reparatur von elektrischen Ausrüstungen	
	33.15	Reparatur und Instandhaltung von Schiffen, Booten und Yachten	
	33.16	Reparatur und Instandhaltung von Luft- und Raumfahrzeugen	
	33.17	Reparatur und Instandhaltung von Fahrzeugen a. n. g.	
	33.19	Reparatur von sonstigen Ausrüstungen	
	33.2	Installation von Maschinen und Ausrüstungen a. n. g.	IG
	33.20	Installation von Maschinen und Ausrüstungen a. n. g.	

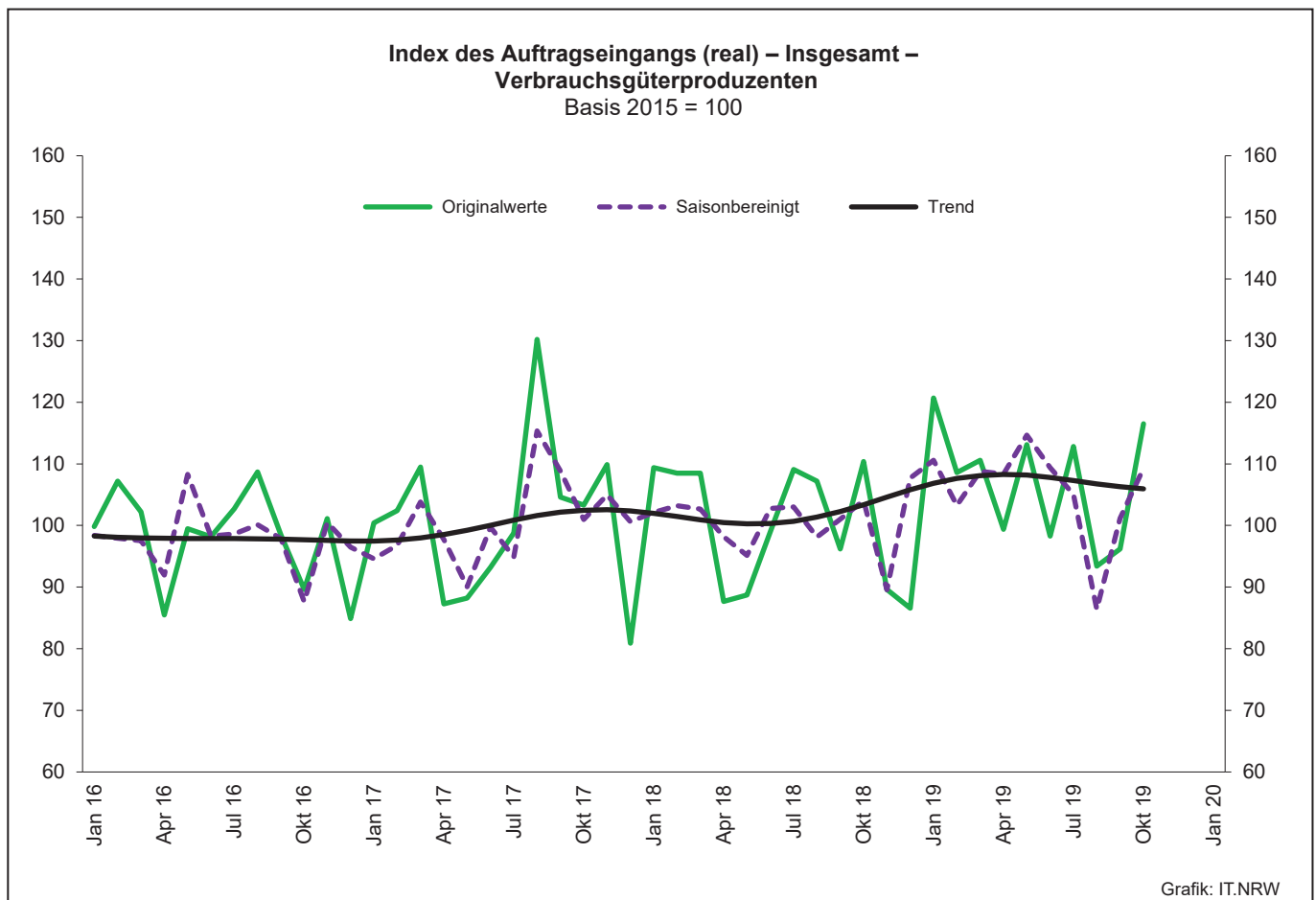
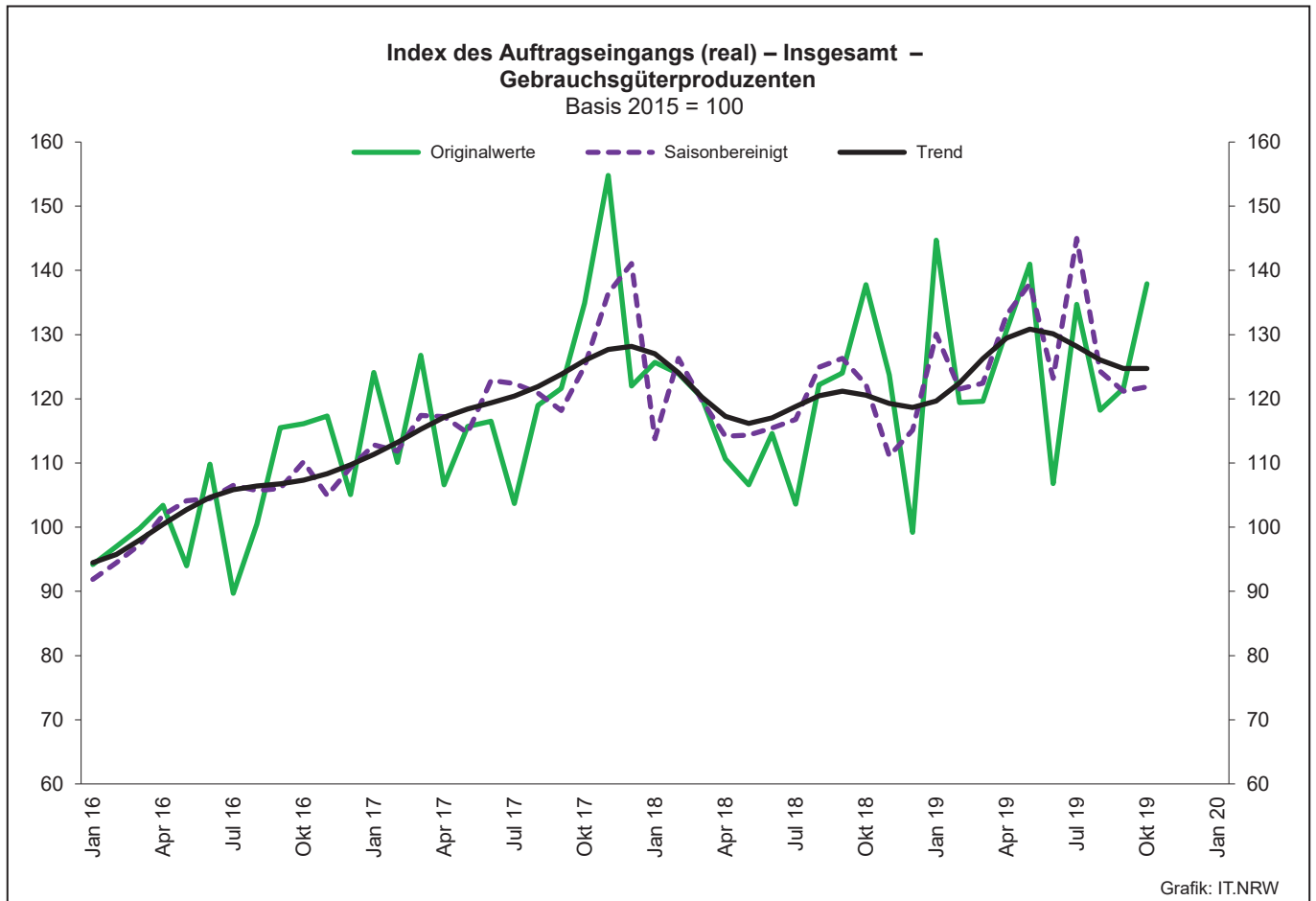
1. Übersicht über die wirtschaftliche Entwicklung in Nordrhein-Westfalen 2007 – 2019*)

Jahr Monat	Auftrags- eingangs- index – real –	Produktions- index im Verarbeitenden Gewerbe ¹⁾	Betriebe	Beschäftigte	Gesamtumsatz	
					insgesamt	darunter Auslandsumsatz
		Basis 2015 = 100	Basis 2015 = 100	Anzahl		1 000 EUR
2007	–	–	10 249	1 283 262	354 367 421	148 419 493
2008	–	–	9 962	1 259 689	355 282 782	148 016 284
2009	–	–	9 840	1 193 056	280 183 525	112 938 567
2010	104,3	99,4	9 570	1 170 672	315 394 766	131 253 761
2011	109,2	105,0	9 613	1 199 644	348 101 951	145 685 564
2012	102,8	103,6	9 928	1 218 009	342 530 278	143 654 684
2013	103,0	101,0	9 951	1 215 885	339 997 818	144 980 166
2014	101,6	101,0	10 038	1 219 747	337 697 507	145 613 125
2015	100,0	100,0	10 088	1 219 289	333 677 159	145 518 916
2016	99,7	99,9r	10 116	1 215 293	331 932 762	146 221 556
2017	105,0	103,7	10 144	1 228 302	350 096 604	155 508 471
2018	102,9	102,8	10 289	1 258 506	357 840 066	158 669 920
2017 ²⁾						
Januar	105,4	93,4	5 061	1 057 826	24 935 627	11 566 486
Februar	106,3	101,9	5 101	1 061 057	25 250 983	11 844 939
März	117,6	105,2	5 145	1 062 956	30 130 096	14 177 676
April	95,2	108,5	5 134	1 061 937	24 493 159	11 131 351
Mai	102,1	104,5	5 133	1 063 461	27 554 302	12 732 345
Juni	106,9	109,0	5 132	1 064 422	27 485 796	12 916 084
Juli	98,8	100,3	5 127	1 068 124	25 845 076	11 896 223
August	101,9	93,2	5 119	1 074 750	25 850 440	11 520 386
September	102,6	104,3	5 114	1 075 815	27 620 048	12 629 594
Oktober	103,9	104,6	5 112	1 075 905	26 686 199	12 145 424
November	114,4	110,3	5 105	1 076 328	29 378 573	13 700 523
Dezember	104,6	109,0	5 097	1 072 275	26 149 067	12 427 107
2018 ²⁾						
Januar	109,9	97,7	5 026	1 072 707	26 853 962	12 535 551
Februar	104,7	104,4	5 165	1 080 779	26 016 072	12 142 673
März	112,9	108,8	5 192	1 084 968	29 024 860	13 590 356
April	104,9	106,2	5 188	1 085 678	26 854 620	12 365 336
Mai	100,0	109,0	5 178	1 086 075	26 989 998	12 497 762
Juni	106,5	106,6	5 171	1 088 755	29 319 429	13 827 621
Juli	104,5	98,1	5 164	1 093 887	27 705 766	12 882 923
August	96,2	92,1	5 155	1 100 683	26 362 788	11 856 421
September	95,8	104,8	5 148	1 102 567	27 354 641	12 537 256
Oktober	106,9	102,0	5 148	1 105 042	29 659 866	13 340 761
November	103,5	104,4	5 142	1 104 393	28 474 989	13 154 717
Dezember	89,0	100,0	5 139	1 100 054	24 612 018	11 573 396
2019 ²⁾						
Januar	110,0	97,1	5 084	1 097 697	27 075 719	12 713 889
Februar	98,3	103,8	5 183	1 101 059	26 172 756	12 149 840
März	106,3	105,3	5 256	1 103 323	27 963 459	12 922 852
April	99,2	104,9	5 242	1 102 591	26 748 477	12 281 327
Mai	98,2	103,6	5 233	1 100 651	28 141 807	13 276 835
Juni	94,1	109,6	5 222	1 098 377	26 185 935	12 492 325
Juli	101,1	94,0r	5 216	1 100 431	27 647 888	13 099 343
August	85,6	91,2r	5 215	1 106 157	24 863 396	11 204 658
September	91,0	100,7r	5 194	1 104 731	26 740 917	12 356 370
Oktober	98,8	99,8	5 181	1 102 737	28 059 454	13 004 090
November
Dezember

*) Bei den Jahreswerten beziehen sich alle Angaben auf Betriebe von Unternehmen mit im Allgemeinen 20 und mehr Beschäftigten. – 1) arbeitstäglich bereinigt
– 2) Betriebe mit 50 und mehr tätigen Personen







2. Auftragseingangsindex im Verarbeitenden Gewerbe Nordrhein-Westfalens

Nominalindex Inland

Systematik-Nr.	Wirtschaftszweig Hauptgruppe	Jahr 2018	Oktober 2018	September 2019	Oktober 2019	Veränderung gegenüber Vorjahres- monat in %
Basis 2015 = 100						
13	Herstellung von Textilien	103,4	100,2	85,3	88,8	-11,4
14	Herstellung von Bekleidung	91,9	110,9	70,0	103,1	-7,0
17	Herstellung von Papier, Pappe und Waren daraus	103,5	109,2	90,9	99,0	-9,3
20	Herstellung von chemischen Erzeugnissen	101,6	96,4	88,4	93,7	-2,8
20.1	Herstellung von chemischen Grundstoffen, Düngemitteln und Stickstoffverbindungen, Kunststoffen in Primärformen und synthetischem Kautschuk in Primärformen	104,0	92,4	84,2	90,0	-2,6
21	Herstellung von pharmazeutischen Erzeugnissen	67,0	99,1	60,7	55,0	-44,5
24	Metallerzeugung und -bearbeitung	109,4	108,1	87,3	95,1	-12,0
24.1	Erzeugung von Roheisen, Stahl und Ferrolegierungen	100,3	92,1	76,7	87,7	-4,8
24.4	Erzeugung und erste Bearbeitung von NE-Metallen	109,2	117,0	98,0	100,8	-13,8
24.5	Gießereien	116,7	109,0	82,4	96,0	-11,9
25	Herstellung von Metallerzeugnissen	105,8	105,6	103,1	98,9	-6,3
25.5	Herstellung von Schmiede-, Press-, Zieh- und Stanzteilen, gewalzten Ringen und pulvermetallurgischen Erzeugnissen	112,1	107,0	90,4	91,1	-14,9
25.7	Herstellung von Schneidwaren, Werkzeugen, Schlössern und Beschlägen aus unedlen Metallen	97,2	98,6	91,4	93,8	-4,9
26	Herstellung von Datenverarbeitungsgeräten, elektronischen und optischen Erzeugnissen	137,7	122,2	107,6	118,7	-2,9
27	Herstellung von elektrischen Ausrüstungen	108,1	110,5	94,7	104,5	-5,4
27.1	Herstellung von Elektromotoren, Generatoren, Transformatoren, Elektrizitätsverteilungs- und -schalteinrichtungen	105,9	103,3	90,9	86,9	-15,9
28	Maschinenbau	110,4	118,5	95,8	99,0	-16,5
28.1	Herstellung von nicht wirtschaftszweigspezifischen Maschinen	103,5	115,2	97,2	96,2	-16,5
29	Herstellung von Kraftwagen und Kraftwagenteilen	103,5	102,7	93,5	95,2	-7,3
30	Sonstiger Fahrzeugbau	36,4	74,0	41,9	40,6	-45,1
C	Verarbeitendes Gewerbe	104,5	106,4	91,3	95,4	-10,3
	Vorleistungsgüterproduzenten	107,5	105,0	89,4	95,1	-9,4
	Investitionsgüterproduzenten	103,0	109,8	96,4	96,3	-12,3
	Gebrauchsgüterproduzenten	106,1	124,8	133,6	152,8	22,4
	Verbrauchsgüterproduzenten	84,4	99,3	76,2	81,7	-17,7

Noch: 2. Auftragseingangsindex im Verarbeitenden Gewerbe Nordrhein-Westfalens

Nominalindex Ausland

Systematik-Nr.	Wirtschaftszweig Hauptgruppe	Jahr 2018	Oktober 2018	September 2019	Oktober 2019	Veränderung gegenüber Vorjahres- monat in %
Basis 2015 = 100						
13	Herstellung von Textilien	108,5	111,0	100,4	115,9	4,4
14	Herstellung von Bekleidung	85,9	85,9	67,5	81,7	-4,9
17	Herstellung von Papier, Pappe und Waren daraus	112,1	118,4	99,3	119,3	0,8
20	Herstellung von chemischen Erzeugnissen	110,8	119,8	97,9	112,9	-5,8
20.1	Herstellung von chemischen Grundstoffen, Düngemitteln und Stickstoffverbindungen, Kunststoffen in Primärformen und synthetischem Kautschuk in Primärformen	107,9	114,6	94,0	110,3	-3,8
21	Herstellung von pharmazeutischen Erzeugnissen	125,5	133,0	129,8	183,4	37,9
24	Metallerzeugung und -bearbeitung	117,8	119,7	102,9	110,7	-7,5
24.1	Erzeugung von Roheisen, Stahl und Ferrolegierungen	130,1	124,3	105,3	117,1	-5,8
24.4	Erzeugung und erste Bearbeitung von NE-Metallen	111,1	122,6	107,8	115,4	-5,9
24.5	Gießereien	110,7	119,6	83,4	98,5	-17,6
25	Herstellung von Metallerzeugnissen	111,6	129,2	102,0	109,3	-15,4
25.5	Herstellung von Schmiede-, Press-, Zieh- und Stanzteilen, gewalzten Ringen und pulvermetallurgischen Erzeugnissen	122,5	151,3	102,6	99,6	-34,2
25.7	Herstellung von Schneidwaren, Werkzeugen, Schlössern und Beschlägen aus unedlen Metallen	107,3	124,9	105,0	120,6	-3,4
26	Herstellung von Datenverarbeitungsgeräten, elektronischen und optischen Erzeugnissen	147,6	153,2	144,9	162,9	6,3
27	Herstellung von elektrischen Ausrüstungen	110,3	111,8	94,4	107,9	-3,5
27.1	Herstellung von Elektromotoren, Generatoren, Transformatoren, Elektrizitätsverteilungs- und -schalteinrichtungen	114,9	96,0	85,6	95,3	-0,7
28	Maschinenbau	109,8	115,0	103,7	104,9	-8,8
28.1	Herstellung von nicht wirtschaftszweigspezifischen Maschinen	105,4	112,5	96,0	96,4	-14,3
29	Herstellung von Kraftwagen und Kraftwagenteilen	98,1	110,9	80,6	93,4	-15,8
30	Sonstiger Fahrzeugbau	47,2	45,0	31,1	44,8	-0,4
C	Verarbeitendes Gewerbe	109,5	116,7	98,3	109,7	-6,0
	Vorleistungsgüterproduzenten	113,9	119,6	100,1	112,3	-6,1
	Investitionsgüterproduzenten	102,3	110,7	92,3	98,8	-10,7
	Gebrauchsgüterproduzenten	128,7	150,7	119,0	133,9	-11,1
	Verbrauchsgüterproduzenten	117,1	123,6	118,0	152,6	23,5

Noch: 2. Auftragseingangindex im Verarbeitenden Gewerbe Nordrhein-Westfalens

Nominalindex Insgesamt

Systematik-Nr.	Wirtschaftszweig Hauptgruppe	Jahr 2018	Oktober 2018	September 2019	Oktober 2019	Veränderung gegenüber Vorjahres- monat in %
Basis 2015 = 100						
13	Herstellung von Textilien	106,0	105,5	92,7	102,2	-3,1
14	Herstellung von Bekleidung	89,3	100,1	68,9	93,9	-6,2
17	Herstellung von Papier, Pappe und Waren daraus	106,9	112,9	94,2	107,0	-5,2
20	Herstellung von chemischen Erzeugnissen	106,7	109,4	93,7	104,4	-4,6
20.1	Herstellung von chemischen Grundstoffen, Düngemitteln und Stickstoffverbindungen, Kunststoffen in Primärformen und synthetischem Kautschuk in Primärformen	106,3	105,4	90,0	101,8	-3,4
21	Herstellung von pharmazeutischen Erzeugnissen	102,5	119,7	102,7	132,9	11,0
24	Metallerzeugung und -bearbeitung	112,5	112,3	93,0	100,8	-10,2
24.1	Erzeugung von Roheisen, Stahl und Ferrolegierungen	108,2	100,6	84,3	95,4	-5,2
24.4	Erzeugung und erste Bearbeitung von NE-Metallen	110,0	119,3	101,9	106,7	-10,6
24.5	Gießereien	114,3	113,3	82,8	97,0	-14,4
25	Herstellung von Metallerzeugnissen	107,9	114,3	102,7	102,7	-10,1
25.5	Herstellung von Schmiede-, Press-, Zieh- und Stanzteilen, gewalzten Ringen und pulvermetallurgischen Erzeugnissen	115,9	123,4	94,9	94,2	-23,7
25.7	Herstellung von Schneidwaren, Werkzeugen, Schlössern und Beschlägen aus unedlen Metallen	101,7	110,2	97,3	105,5	-4,3
26	Herstellung von Datenverarbeitungsgeräten, elektronischen und optischen Erzeugnissen	143,2	139,3	128,1	143,1	2,7
27	Herstellung von elektrischen Ausrüstungen	109,2	111,1	94,5	106,2	-4,4
27.1	Herstellung von Elektromotoren, Generatoren, Transformatoren, Elektrizitätsverteilungs- und -schalteinrichtungen	110,1	99,8	88,5	90,9	-8,9
28	Maschinenbau	110,0	116,3	100,7	102,6	-11,8
28.1	Herstellung von nicht wirtschaftszweigspezifischen Maschinen	104,6	113,7	96,5	96,3	-15,3
29	Herstellung von Kraftwagen und Kraftwagenteilen	100,2	107,7	85,6	94,1	-12,6
30	Sonstiger Fahrzeugbau	42,8	58,2	36,2	43,1	-25,9
C	Verarbeitendes Gewerbe	107,1	111,6	94,9	102,6	-8,1
	Vorleistungsgüterproduzenten	110,4	111,6	94,3	102,9	-7,8
	Investitionsgüterproduzenten	102,6	110,4	94,0	97,8	-11,4
	Gebrauchsgüterproduzenten	119,3	139,9	125,1	141,8	1,4
	Verbrauchsgüterproduzenten	100,8	111,5	97,2	117,3	5,2

Noch: 2. Auftragseingangsindex im Verarbeitenden Gewerbe Nordrhein-Westfalens

Realindex Inland

Systematik-Nr.	Wirtschaftszweig Hauptgruppe	Jahr 2018	Oktober 2018	September 2019	Oktober 2019	Veränderung gegenüber Vorjahres- monat in %
Basis 2015 = 100						
13	Herstellung von Textilien	102,3	98,9	83,7	87,2	-11,8
14	Herstellung von Bekleidung	89,6	107,8	67,2	99,0	-8,2
17	Herstellung von Papier, Pappe und Waren daraus	97,8	102,1	86,6	94,4	-7,5
20	Herstellung von chemischen Erzeugnissen	97,3	91,5	84,4	89,7	-2,0
20.1	Herstellung von chemischen Grundstoffen, Düngemitteln und Stickstoffverbindungen, Kunststoffen in Primärformen und synthetischem Kautschuk in Primärformen	97,8	85,9	80,0	85,8	-0,1
21	Herstellung von pharmazeutischen Erzeugnissen	65,8	96,8	58,8	53,4	-44,8
24	Metallerzeugung und -bearbeitung	99,0	97,8	81,4	89,5	-8,5
24.1	Erzeugung von Roheisen, Stahl und Ferrolegierungen	85,9	78,1	68,7	80,1	2,6
24.4	Erzeugung und erste Bearbeitung von NE-Metallen	104,0	113,4	96,9	100,1	-11,7
24.5	Gießereien	114,1	106,3	80,6	94,1	-11,5
25	Herstellung von Metallerzeugnissen	101,6	100,9	97,4	93,6	-7,2
25.5	Herstellung von Schmiede-, Press-, Zieh- und Stanzteilen, gewalzten Ringen und pulvermetallurgischen Erzeugnissen	107,5	102,0	85,5	86,4	-15,3
25.7	Herstellung von Schneidwaren, Werkzeugen, Schlössern und Beschlägen aus unedlen Metallen	94,6	95,8	87,5	89,7	-6,4
26	Herstellung von Datenverarbeitungsgeräten, elektronischen und optischen Erzeugnissen	141,3	125,1	110,6	123,8	-1,0
27	Herstellung von elektrischen Ausrüstungen	104,7	106,8	90,7	99,8	-6,6
27.1	Herstellung von Elektromotoren, Generatoren, Transformatoren, Elektrizitätsverteilungs- und -schalteinrichtungen	102,4	99,5	86,7	82,5	-17,1
28	Maschinenbau	106,5	113,9	90,4	93,3	-18,1
28.1	Herstellung von nicht wirtschaftszweigspezifischen Maschinen	99,9	110,6	91,8	90,8	-17,9
29	Herstellung von Kraftwagen und Kraftwagenteilen	101,8	100,7	91,2	92,7	-7,9
30	Sonstiger Fahrzeugbau	35,4	71,7	40,0	38,7	-46,0
C	Verarbeitendes Gewerbe	99,7	101,1	86,9	91,0	-10,0
	Vorleistungsgüterproduzenten	101,4	98,5	84,8	90,7	-7,9
	Investitionsgüterproduzenten	99,8	106,1	91,9	91,7	-13,6
	Gebrauchsgüterproduzenten	102,5	120,5	127,3	145,3	20,6
	Verbrauchsgüterproduzenten	83,3	97,4	74,3	79,8	-18,1

Noch: 2. Auftragseingangindex im Verarbeitenden Gewerbe Nordrhein-Westfalens

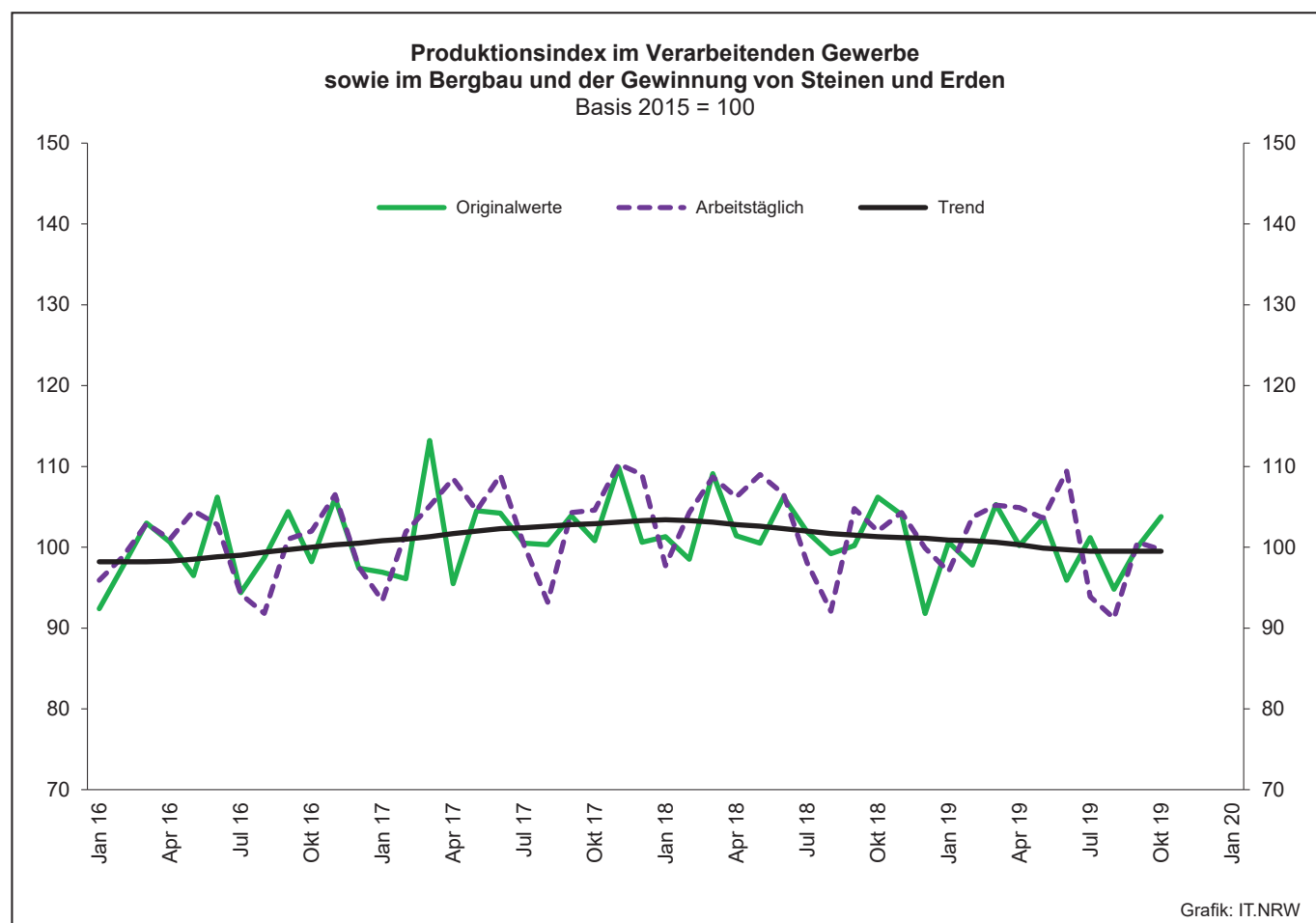
Realindex Ausland

Systematik-Nr.	Wirtschaftszweig Hauptgruppe	Jahr 2018	Oktober 2018	September 2019	Oktober 2019	Veränderung gegenüber Vorjahres- monat in %
Basis 2015 = 100						
13	Herstellung von Textilien	105,7	107,9	97,9	112,4	4,2
14	Herstellung von Bekleidung	84,1	84,0	64,9	78,6	-6,4
17	Herstellung von Papier, Pappe und Waren daraus	107,0	111,9	94,9	114,1	2,0
20	Herstellung von chemischen Erzeugnissen	106,0	113,5	94,3	109,2	-3,8
20.1	Herstellung von chemischen Grundstoffen, Düngemitteln und Stickstoffverbindungen, Kunststoffen in Primärformen und synthetischem Kautschuk in Primärformen	102,0	106,9	90,5	106,6	-0,3
21	Herstellung von pharmazeutischen Erzeugnissen	127,9	135,8	132,6	187,8	38,3
24	Metallerzeugung und -bearbeitung	108,4	110,0	97,3	104,7	-4,8
24.1	Erzeugung von Roheisen, Stahl und Ferrolegierungen	116,3	110,1	97,3	109,3	-0,7
24.4	Erzeugung und erste Bearbeitung von NE-Metallen	105,4	117,5	106,4	113,4	-3,5
24.5	Gießereien	105,7	113,9	77,4	91,5	-19,7
25	Herstellung von Metallerzeugnissen	107,5	123,8	96,2	103,1	-16,7
25.5	Herstellung von Schmiede-, Press-, Zieh- und Stanzteilen, gewalzten Ringen und pulvermetallurgischen Erzeugnissen	118,1	145,3	96,7	94,0	-35,3
25.7	Herstellung von Schneidwaren, Werkzeugen, Schlössern und Beschlägen aus unedlen Metallen	104,2	120,8	99,2	113,9	-5,7
26	Herstellung von Datenverarbeitungsgeräten, elektronischen und optischen Erzeugnissen	153,5	160,6	156,5	176,4	9,8
27	Herstellung von elektrischen Ausrüstungen	106,9	107,8	90,3	103,0	-4,5
27.1	Herstellung von Elektromotoren, Generatoren, Transformatoren, Elektrizitätsverteilungs- und -schalteinrichtungen	110,5	91,6	80,6	89,7	-2,1
28	Maschinenbau	106,2	110,9	98,5	99,6	-10,2
28.1	Herstellung von nicht wirtschaftszweigspezifischen Maschinen	102,8	109,3	92,2	92,3	-15,6
29	Herstellung von Kraftwagen und Kraftwagenteilen	98,1	110,6	79,8	92,3	-16,5
30	Sonstiger Fahrzeugbau	47,6	45,3	30,9	44,6	-1,5
C	Verarbeitendes Gewerbe	106,0	112,6	95,1	106,2	-5,7
	Vorleistungsgüterproduzenten	108,6	113,2	96,3	108,2	-4,4
	Investitionsgüterproduzenten	100,4	108,4	89,1	95,4	-12,0
	Gebrauchsgüterproduzenten	128,7	150,2	117,6	132,5	-11,8
	Verbrauchsgüterproduzenten	117,1	123,6	118,1	153,1	23,9

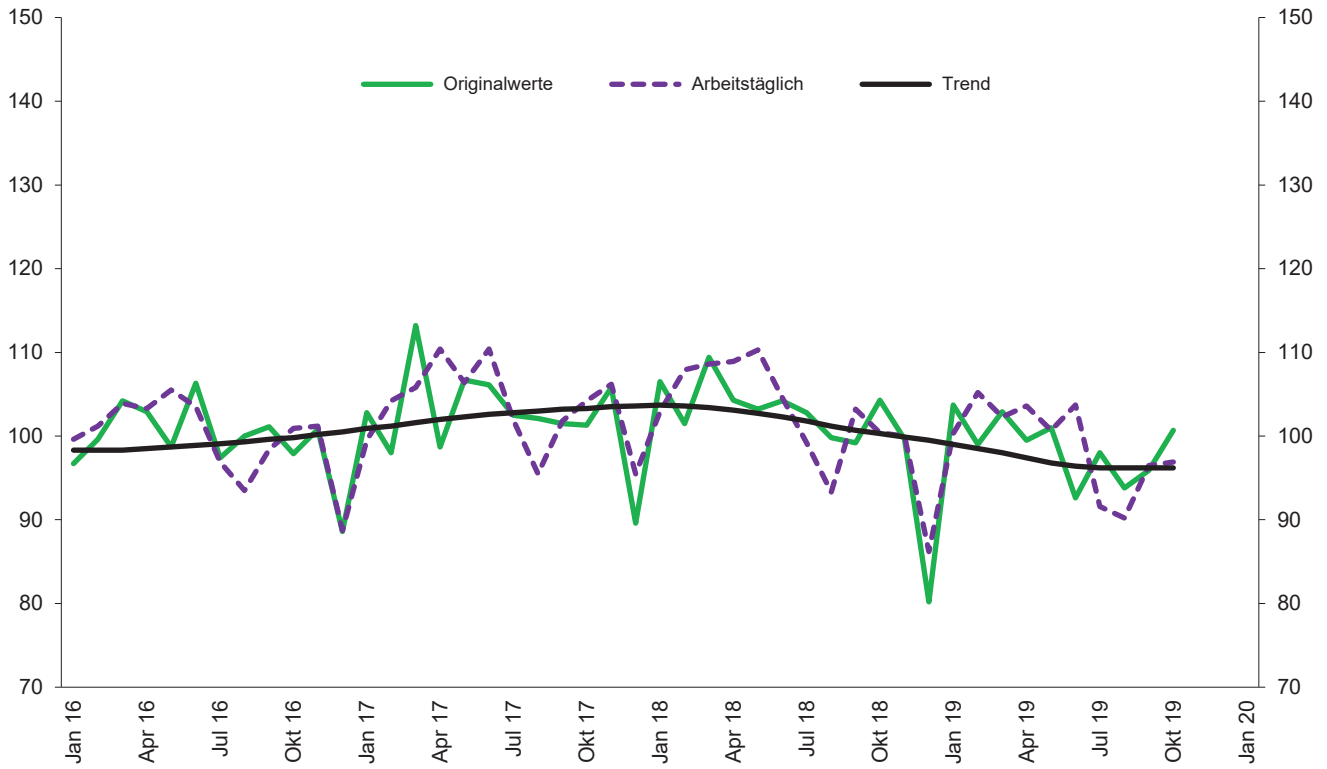
Noch: 2. Auftragseingangsindex im Verarbeitenden Gewerbe Nordrhein-Westfalens

Realindex insgesamt

Systematik-Nr.	Wirtschaftszweig Hauptgruppe	Jahr 2018	Oktober 2018	September 2019	Oktober 2019	Veränderung gegenüber Vorjahres- monat in %
Basis 2015 = 100						
13	Herstellung von Textilien	103,5	102,8	90,1	99,1	-3,6
14	Herstellung von Bekleidung	87,2	97,6	66,2	90,2	-7,6
17	Herstellung von Papier, Pappe und Waren daraus	101,4	106,0	89,9	102,2	-3,6
20	Herstellung von chemischen Erzeugnissen	102,1	103,8	89,9	100,6	-3,1
20.1	Herstellung von chemischen Grundstoffen, Düngemitteln und Stickstoffverbindungen, Kunststoffen in Primärformen und synthetischem Kautschuk in Primärformen	100,2	98,2	86,1	97,9	-0,3
21	Herstellung von pharmazeutischen Erzeugnissen	103,5	120,5	103,6	135,0	12,0
24	Metallerzeugung und -bearbeitung	102,4	102,2	87,2	95,0	-7,0
24.1	Erzeugung von Roheisen, Stahl und Ferrolegierungen	94,0	86,6	76,3	87,8	1,4
24.4	Erzeugung und erste Bearbeitung von NE-Metallen	104,5	115,0	100,7	105,5	-8,3
24.5	Gießereien	110,8	109,4	79,3	93,1	-14,9
25	Herstellung von Metallerzeugnissen	103,7	109,3	96,9	97,1	-11,2
25.5	Herstellung von Schmiede-, Press-, Zieh- und Stanzteilen, gewalzten Ringen und pulvermetallurgischen Erzeugnissen	111,4	118,0	89,6	89,2	-24,4
25.7	Herstellung von Schneidwaren, Werkzeugen, Schlössern und Beschlägen aus unedlen Metallen	98,8	106,7	92,6	100,3	-6,0
26	Herstellung von Datenverarbeitungsgeräten, elektronischen und optischen Erzeugnissen	148,0	144,6	135,9	152,7	5,6
27	Herstellung von elektrischen Ausrüstungen	105,9	107,3	90,5	101,4	-5,5
27.1	Herstellung von Elektromotoren, Generatoren, Transformatoren, Elektrizitätsverteilungs- und -schalteinrichtungen	106,2	95,8	83,9	85,9	-10,3
28	Maschinenbau	106,3	112,0	95,5	97,2	-13,2
28.1	Herstellung von nicht wirtschaftszweigspezifischen Maschinen	101,5	109,9	92,0	91,7	-16,6
29	Herstellung von Kraftwagen und Kraftwagenteilen	99,6	106,7	84,2	92,4	-13,4
30	Sonstiger Fahrzeugbau	42,2	57,0	34,9	42,0	-26,3
C	Verarbeitendes Gewerbe	102,9	106,9	91,0	98,8	-7,6
	Vorleistungsgüterproduzenten	104,6	105,2	90,0	98,6	-6,3
	Investitionsgüterproduzenten	100,2	107,5	90,2	93,9	-12,7
	Gebrauchsgüterproduzenten	117,8	137,8	121,6	137,9	0,1
	Verbrauchsgüterproduzenten	100,1	110,4	96,2	116,5	5,5

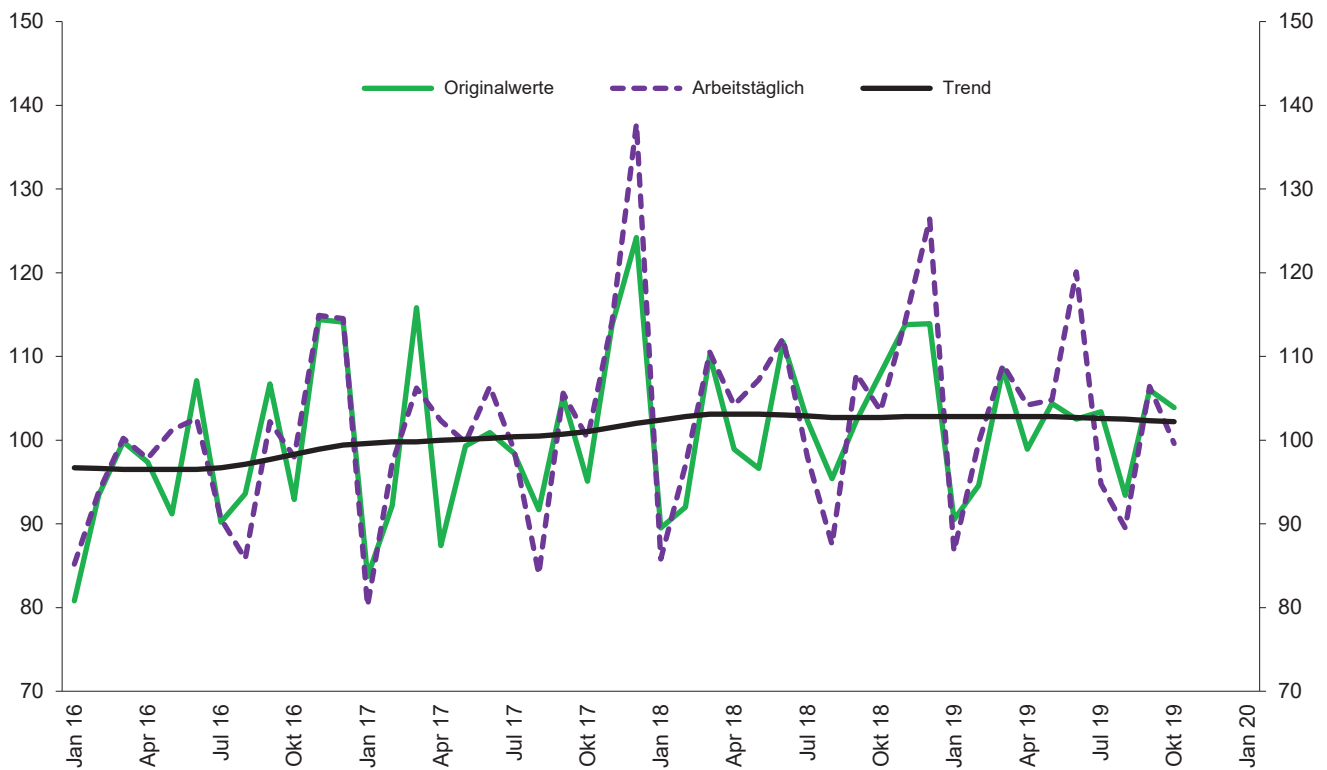


Produktionsindex der Vorleistungsgüterproduzenten Basis 2015 = 100

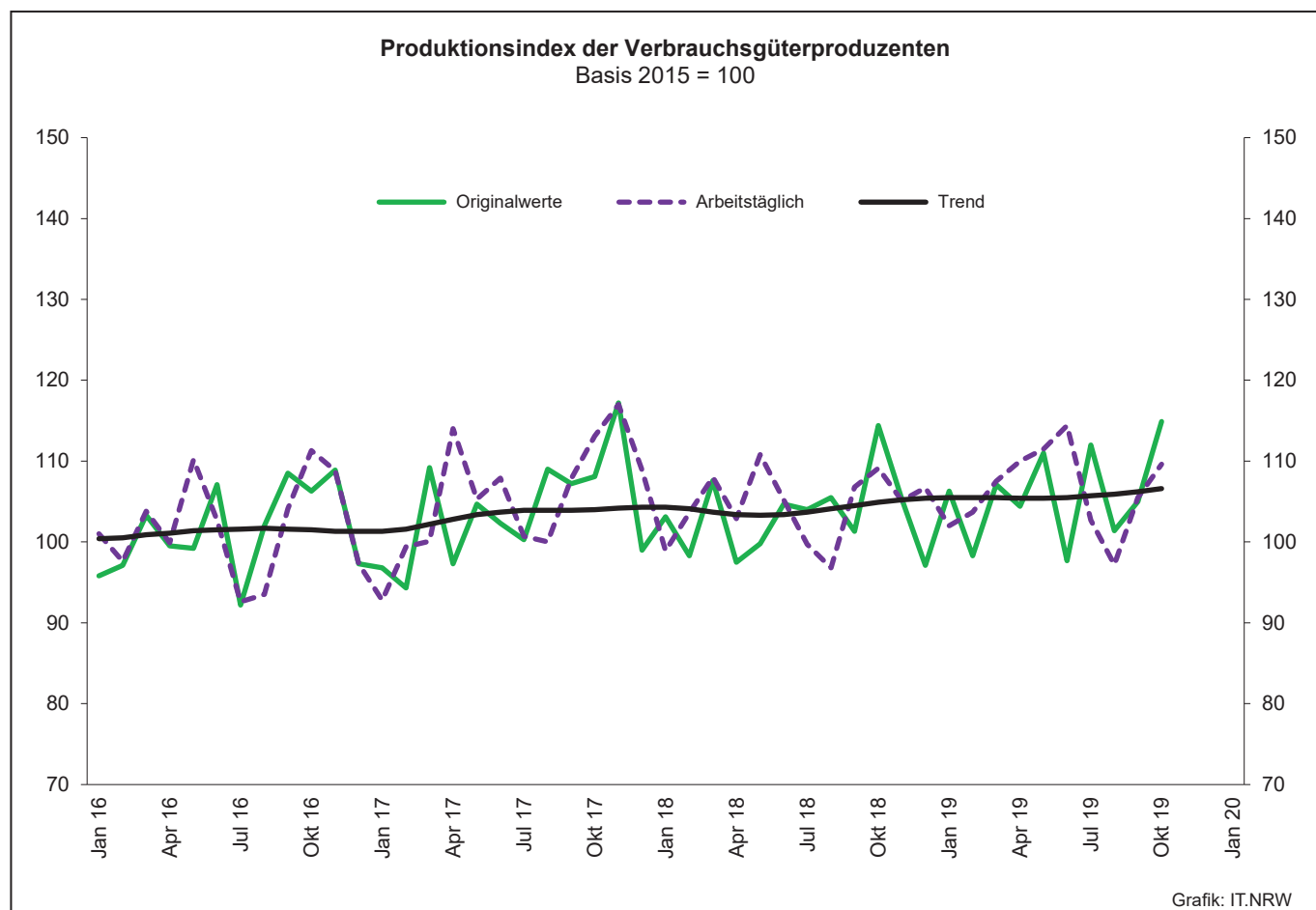
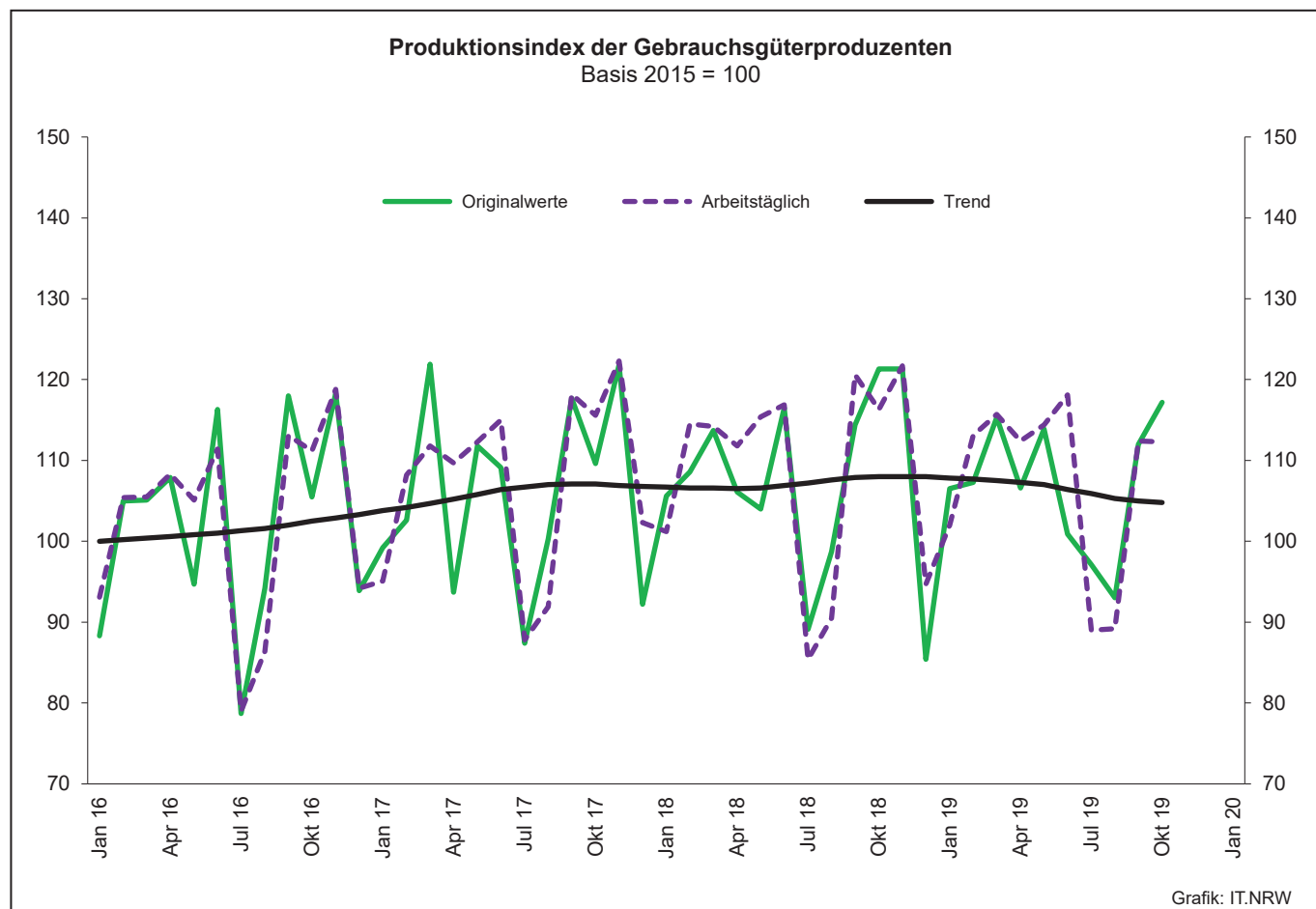


Grafik: IT.NRW

Produktionsindex der Investitionsgüterproduzenten Basis 2015 = 100



Grafik: IT.NRW



3. Produktionsindex^{*)} im Verarbeitenden Gewerbe sowie im Bergbau und in der Gewinnung von Steinen und Erden Nordrhein-Westfalens

Systematik-Nr.	Wirtschaftszweig Hauptgruppe	Ge- wichtung	Jahr	Oktober	September	Oktober	Veränderung Okt. 2019 gegenüber Okt. 2018
		%	2018		2019		%
	Basis 2015 = 100						
B	Bergbau und Gewinnung von Steinen und Erden	0,3	95,5	93,0r	81,3r	79,4	-14,6
	darunter						
05	Kohlenbergbau	0,2	87,3	82,6	59,9	64,3	-22,2
08	Gewinnung von Steinen und Erden, sonstiger Bergbau	0,1	110,6	112,8	121,9r	108,6	-3,7
C	Verarbeitendes Gewerbe	77,4	102,8	102,0r	100,7r	99,8	-2,2
	davon						
10	Herstellung von Nahrungs- und Futtermitteln	5,4	101,9	107,7r	103,3r	110,7	+2,8
11	Getränkeherstellung	1,1	104,0	95,7r	105,5r	92,9	-2,9
12	Tabakverarbeitung	0,1	120,2	133,1	125,2r	108,6	-18,4
13	Herstellung von Textilien	0,8	98,4	97,9	98,1r	94,3	-3,7
14	Herstellung von Bekleidung	0,1	110,5	98,7	116,2r	105,0	+6,4
15	Herstellung von Leder, Lederwaren und Schuhen	0,1	126,0	127,2	120,9r	120,9	-5,0
16	Herstellung von Holz-, Flecht-, Korb- und Korkwaren (ohne Möbel)	0,7	108,6	108,2	104,3r	100,2	-7,4
17	Herstellung von Papier, Pappe und Waren daraus	1,9	99,0	98,8	94,9r	98,8	-
18	Herstellung von Druckerzeugnissen; Vervielfältigung von bespielten Ton-, Bild- und Datenträgern	1,1	97,1	102,9	99,8r	98,5	-4,3
19	Kokerei und Mineralölverarbeitung	2,5	88,0	69,6r	89,0r	90,6	+30,2
20	Herstellung von chemischen Erzeugnissen	12,8	100,1	93,1r	91,9r	93,6	+0,5
21	Herstellung von pharmazeutischen Erzeugnissen	2,1	117,3	125,9	115,7r	129,1	+2,5
22	Herstellung von Gummi- und Kunststoffwaren	3,7	104,9	108,2r	105,1r	104,8	-3,1
23	Herstellung von Glas- und Glaswaren, Keramik, Verarbeitung von Steinen und Erden	1,9	105,0	112,4r	107,1r	108,3	-3,6
24	Metallerzeugung und -bearbeitung	9,3	99,9	96,2r	91,0r	90,7	-5,7
25	Herstellung von Metallerzeugnissen	7,8	104,7	106,6r	101,2r	101,1	-5,2
26	Herstellung von Datenverarbeitungsgeräten, elektronischen und optischen Erzeugnissen	1,8	113,5	115,3	145,2r	140,5	+21,9
27	Herstellung von elektrischen Ausrüstungen	4,5	105,5	110,5	94,4r	95,4	-13,7
28	Maschinenbau	10,7	105,9	102,6r	103,5r	98,4	-4,1
29	Herstellung von Kraftwagen und Kraftwagenteilen	4,0	94,8	95,7	97,2r	91,7	-4,2
30	Sonstiger Fahrzeugbau	0,6	127,5	142,0r	124,3r	104,1	-26,7
31	Herstellung von Möbeln	1,8	104,2	112,4r	116,5r	111,1	-1,2
32	Herstellung von sonstigen Waren	0,5	122,3	132,4r	122,2r	124,5	-6,0
33	Reparatur und Instandhaltung von Maschinen und Ausrüstungen	2,2	101,6	100,1	115,0r	96,8	-3,3
B - C	Verarbeitendes Gewerbe sowie Bergbau und Gewinnung von Steinen und Erden	77,7	102,8	102,0r	100,6r	99,7	-2,3
B - D, F	Produzierendes Gewerbe (einschl. Bau und Energie)	100	104,3	104,7r	101,7r	101,7	-2,9
	Vorleistungsgüterproduzenten	40,7	102,1	100,4	96,5r	96,9	-3,5
	Investitionsgüterproduzenten	20,2	104,6	103,5	106,4r	99,6	-3,8
	Gebrauchsgüterproduzenten	2,7	108,6	116,3	112,4	112,3	-3,4
	Verbrauchsgüterproduzenten	11,3	104,5	109,1	105,5r	109,6	+0,5
	Energie	10,5	87,9	85,7r	68,6	79,3	-7,5

*) von arbeitstäglichen Schwankungen bereinigt

**4. Betriebe, Beschäftigte, geleistete Arbeitsstunden, Entgelte und Umsatz
in Nordrhein-Westfalen nach Wirtschaftszweigen**

Systematik-Nr.	Wirtschaftszweig a = Oktober 2019 b = Veränderung gegenüber gleichem Vorjahreszeitraum in %		Betriebe	Beschäftigte	Geleistete Arbeits- stunden	Entgelte	Gesamtumsatz	
							insgesamt	darunter Auslands- umsatz
			Anzahl		1 000		1 000 EUR	
B	Bergbau und Gewinnung von Steinen und Erden	a	24
		b	-20,0
05	Kohlenbergbau	a	7
		b	-53,3
06	Gewinnung von Erdöl und Erdgas	a	—	—	—	—	—	—
		b	—	—	—	—	—	—
07	Erzbergbau	a	1
		b	—
08	Gewinnung von Steinen und Erden, sonstiger Bergbau	a	16	2 496
		b	+14,3	+5,4
09	Erbringung von Dienstleistungen für den Bergbau und für die Gewinnung von Steinen und Erden	a	—	—	—	—	—	—
		b	—	—	—	—	—	—
C	Verarbeitendes Gewerbe	a	5 157
		b	+0,8
10	Herstellung von Nahrungs- und Futtermitteln	a	448	91 215	12 280	271 930	3 028 055	730 284
		b	-0,4	+4,2	+3,9	+5,2	+7,5	+10,6
10.1	Schlachten und Fleischverarbeitung	a	123	27 261	3 888	66 316	1 081 758	254 742
		b	-0,8	+7,9	+8,5	+10,2	+21,2	+31,0
10.3	Obst- und Gemüseverarbeitung	a	29	6 316	877	24 588	310 139	55 967
		b	—	+2,9	+4,2	+0,5	+14,3	-8,6
10.5	Milchverarbeitung	a	15	2 792	360	11 342	162 611	66 007
		b	—	+14,4	+11,2	+4,9	+8,0	+12,2
10.6	Mahl- und Schälmaschinen, Herstellung von Stärke und Stärkeerzeugnissen	a	14	2 025	.	9 341	145 901	60 552
		b	—	-4,1	.	+1,6	-0,6	+5,8
10.7	Herstellung von Back- und Teigwaren	a	161	24 484	3 128	61 290	418 421	41 469
		b	+0,6	-0,8	-1,5	+2,4	+0,6	-16,9
10.8	Herstellung von sonstigen Nahrungsmitteln	a	74	24 690	3 206	85 913	717 060	184 926
		b	-2,6	+5,3	+4,2	+5,0	-4,0	+5,7
11	Getränkeherstellung	a	50	8 231	1 140	35 415	282 337	23 163
		b	-2,0	-6,4	-8,9	-7,0	-5,6	+11,0
12	Tabakverarbeitung	a	3	642
		b	—	-2,3
13	Herstellung von Textilien	a	108	15 587	2 010	52 184	273 993	139 173
		b	-3,6	-4,0	-6,0	-0,2	-10,7	-9,5
13.2	Weberei	a	17	2 791	352	9 196	66 457	37 534
		b	-5,6	-9,2	-13,8	-5,8	-2,3	-3,6
13.3	Veredlung von Textilien und Bekleidung	a	13	.	189	4 379	.	.
		b	-18,8
13.9	Herstellung von sonstigen Textilwaren	a	76	11 090	.	.	184 615	91 367
		b	—	-2,0	.	.	-13,9	-13,4
14	Herstellung von Bekleidung	a	21	4 566	.	.	103 872	36 424
		b	—	-5,6	.	.	-13,0	-12,9
15	Herstellung von Leder, Lederwaren und Schuhen	a	12	.	247	5 534	46 868	17 332
		b	+9,1	.	+5,6	+9,4	+0,3	-5,6
16	Herstellung von Holz-, Flecht-, Korb- und Korkwaren (ohne Möbel)	a	79	12 685	1 782	41 886	274 347	70 895
		b	+2,6	+1,7	-1,8	+1,5	-3,2	-7,6
17	Herstellung von Papier, Pappe und Waren daraus	a	140	25 577	3 277	99 898	660 540	286 537
		b	-2,1	-3,8	-5,5	+0,2	-3,0	+4,2
17.1	Herstellung von Holz- und Zellstoff, Papier, Karton und Pappe	a	33	6 419	856	31 116	254 890	143 757
		b	-2,9	-8,0	-7,2	-1,1	-8,2	-2,4
17.2	Herstellung von Waren aus Papier, Karton und Pappe	a	107	19 158	2 421	68 782	405 650	142 780
		b	-1,8	-2,4	-4,9	+0,8	+0,5	+11,8
18	Herstellung von Druckerzeugnissen; Vervielfältigung von bespielten Ton-, Bild- und Datenträgern	a	119	15 293	2 000	50 379	268 543	37 840
		b	-1,7	-4,3	-5,0	-3,5	-2,1	-1,6

**Noch: 4. Betriebe, Beschäftigte, geleistete Arbeitsstunden, Entgelte und Umsatz
in Nordrhein-Westfalen nach Wirtschaftszweigen**

Systematik-Nr.	Wirtschaftszweig a = Oktober 2019 b = Veränderung gegenüber gleichem Vorjahreszeitraum in %		Betriebe	Beschäftigte	Geleistete Arbeits- stunden	Entgelte	Gesamtumsatz	
							insgesamt	darunter Auslands- umsatz
			Anzahl		1 000	1 000 EUR		
19	Kokerei und Mineralölverarbeitung	a	13	4 928	723	27 362	591 353	109 706
		b	–	–5,8	.	.	–9,3	+6,4
20	Herstellung von chemischen Erzeugnissen	a	292	92 142	12 249	490 123	3 570 309	2 127 366
		b	–0,3	–	+0,9	+1,5	+0,9	+3,2
20.1	Herstellung von chemischen Grundstoffen, Düngemitteln und Stickstoffverbindungen, Kunststoffen in Primärformen und synthetischem Kautschuk in Primärformen	a	122	50 149	6 540	281 023	2 185 823	1 383 101
		b	–3,9	–3,5	–1,8	–5,4	–5,6	–5,5
20.3	Herstellung von Anstrichmitteln, Druckfarben und Kitt	a	41	9 495	1 364	43 630	281 685	142 118
		b	+2,5	–1,0	–0,7	–7,3	+2,4	+4,7
20.4	Herstellung von Seifen, Wasch-, Reinigungs- und Körperpflegemitteln sowie von Duftstoffen	a	51	17 204	2 200	92 375	478 293	206 492
		b	–1,9	–0,8	–	+17,3	+2,6	+7,5
20.5	Herstellung von sonstigen chemischen Erzeugnissen	a	69	12 300	1 781	55 718	454 233	242 172
		b	+4,5	+3,1	+2,5	+4,0	+2,0	–0,8
21	Herstellung von pharmazeutischen Erzeugnissen	a	39	12 129	1 610	61 714	567 336	460 196
		b	–2,5	+2,9	+2,6	+1,8	–2,0	+20,2
22	Herstellung von Gummi- und Kunststoffwaren	a	431	71 682	9 983	255 182	1 276 961	546 836
		b	+2,1	–	–1,6	+0,5	–1,9	+0,4
22.1	Herstellung von Gummiwaren	a	41	9 283	1 292	39 690	204 110	115 117
		b	–	–1,5	–5,7	–6,3	–0,2	+1,6
22.2	Herstellung von Kunststoffwaren	a	390	62 399	8 691	215 492	1 072 850	431 718
		b	+2,4	+0,2	–1,0	+1,9	–2,2	+0,1
23	Herstellung von Glas und Glaswaren, Keramik, Verarbeitung von Steinen und Erden	a	176	26 044	3 517	101 085	519 216	190 880
		b	–	+0,9	–1,0	+4,2	–11,2	–9,6
23.1	Herstellung von Glas und Glaswaren	a	52	10 206	1 409	36 225	169 085	76 108
		b	–5,5	+0,6	+2,3	+5,8	–0,9	+0,3
23.5	Herstellung von Zement, Kalk und gebranntem Gips	a	17	2 496	317	12 763	84 757	18 492
		b	–	–3,1	–4,0	+2,6	–2,4	–10,7
23.6	Herstellung von Erzeugnissen aus Beton, Zement und Gips	a	46	4 649	637	18 343	86 499	11 832
		b	+7,0	+7,4	+3,0	+8,8	–24,4	–9,3
23.9	Herstellung von Schleifkörpern und Schleifmitteln auf Unterlage sowie sonstigen Erzeugnissen aus nichtmetallischen Mineralien a. n. g.	a	23	4 074	488	16 216	89 126	40 270
		b	–8,0	–3,3	–10,3	–2,1	–28,1	–33,3
24	Metallerzeugung und -bearbeitung	a	318	104 218	12 579	530 336	3 144 294	1 254 388
		b	–	–1,0	–5,5	+2,1	–13,7	–16,5
24.2	Herstellung von Stahlrohren, Rohrform-, Rohrverschluss- und Rohrverbindungsstücken aus Stahl	a	51	15 824	1 837	64 166	383 878	237 847
		b	+2,0	–2,4	–7,1	–5,0	–16,9	–12,0
24.3	Sonstige erste Bearbeitung von Eisen und Stahl	a	82	12 735	1 592	50 956	415 934	169 766
		b	+5,1	–0,9	–5,7	–7,0	–15,8	–15,7
24.4	Erzeugung und erste Bearbeitung von NE-Metallen	a	65	19 325	2 436	93 608	804 792	325 141
		b	–3,0	–1,0	–7,3	–0,8	–7,7	–10,7
24.5	Gießereien	a	87	21 672	2 693	95 510	378 838	154 865
		b	–2,2	–1,5	–8,2	–2,4	–10,8	–5,9
25	Herstellung von Metallerzeugnissen	a	947	143 531	18 279	548 815	2 438 614	954 671
		b	+2,7	+0,1	–3,9	–	–5,8	–5,8
25.1	Stahl- und Leichtmetallbau	a	154	20 405	2 767	73 415	375 537	93 125
		b	+4,1	+2,9	+0,4	+3,4	+1,5	–2,0
25.5	Herstellung von Schmiede-, Press-, Zieh- und Stanzteilen, gewalzten Ringen und pulvermetallurgischen Erzeugnissen	a	161	32 364	3 909	128 599	604 185	248 896
		b	+1,3	–1,0	–8,3	–3,0	–9,8	–5,7
25.6	Oberflächenveredlung und Wärmebehandlung; Mechanik a. n. g.	a	221	21 847	2 885	71 861	254 691	54 212
		b	+8,9	+3,6	+0,1	+3,1	–3,9	+2,2
25.7	Herstellung von Schneidwaren, Werkzeugen, Schlössern und Beschlägen aus unedlen Metallen	a	185	35 234	4 364	144 105	606 658	285 857
		b	+0,5	–0,1	–2,0	+2,5	+1,4	+5,8
25.9	Herstellung von sonstigen Metallwaren	a	194	30 122	3 869	116 325	540 159	240 158
		b	–	–2,5	–7,0	–3,3	–9,6	–12,7

**Noch: 4. Betriebe, Beschäftigte, geleistete Arbeitsstunden, Entgelte und Umsatz
in Nordrhein-Westfalen nach Wirtschaftszweigen**

Systematik-Nr.	Wirtschaftszweig a = Oktober 2019 b = Veränderung gegenüber gleichem Vorjahreszeitraum in %		Betriebe	Beschäftigte	Geleistete Arbeits- stunden	Entgelte	Gesamtumsatz	
							insgesamt	darunter Auslands- umsatz
			Anzahl		1 000		1 000 EUR	
26	Herstellung von Datenverarbeitungsgeräten, elektronischen und optischen Erzeugnissen	a	170	33 460	4 735	145 491	676 361	372 658
		b	+3,7	+6,4	+3,5	+7,4	+1,8	-3,2
26.3	Herstellung von Geräten und Einrichtungen der Telekommunikationstechnik	a	21	4 843	640	21 190	117 237	42 502
		b	+10,5	+10,9	+3,8	+5,2	+12,0	+1,9
26.5	Herstellung von Mess-, Kontroll-, Navigations- u. ä. Instrumenten und Vorrichtungen; Herstellung von Uhren	a	97	17 232	2 456	80 520	291 738	166 086
		b	-	+3,2	+2,6	+6,9	+6,2	-0,2
27	Herstellung von elektrischen Ausrüstungen	a	293	86 249	10 956	383 074	1 998 301	1 040 402
		b	+0,7	+0,2	-3,2	+0,7	-3,1	+0,1
27.1	Herstellung von Elektromotoren, Generatoren, Transformatoren, Elektrizitätsverteilungs- und -schalteinrichtungen	a	113	28 818	3 883	124 900	632 351	321 832
		b	+0,9	+3,6	+1,7	+2,0	-7,0	+0,6
27.3	Herstellung von Kabeln und elektrischem Installations- material	a	69	27 232	3 366	116 975	562 185	295 346
		b	-	+0,8	-3,8	+1,5	-0,2	+0,6
27.4	Herstellung von elektrischen Lampen und Leuchten	a	42	6 863	.	.	195 759	85 437
		b	+5,0	-4,1	.	.	-4,0	-0,3
27.5	Herstellung von Haushaltsgeräten	a	18	.	1 722	73 371	.	.
		b	-5,3	.	-8,0	-1,8	.	.
28	Maschinenbau	a	843	185 364	24 031	839 877	3 637 715	2 241 808
		b	-0,5	-0,3	-3,3	-0,9	-7,4	-5,6
28.1	Herstellung von nicht wirtschaftszweigspezifischen Maschinen	a	204	60 792	7 661	286 112	1 316 234	763 709
		b	-2,4	-1,5	-5,9	-2,0	-9,3	-8,2
28.4	Herstellung von Werkzeugmaschinen	a	80	16 678	2 168	75 957	300 777	208 206
		b	+1,3	+8,9	+2,2	+6,9	+14,4	+35,5
28.9	Herstellung von Maschinen für sonstige bestimmte Wirtschaftszweige	a	264	47 661	6 379	216 701	933 940	649 850
		b	+2,7	-0,8	-2,4	-2,0	-12,9	-14,9
29	Herstellung von Kraftwagen und Kraftwagenteilen	a	173	79 709	10 659	396 094	2 949 009	1 868 611
		b	+1,2	-2,6	+0,6	-3,2	-2,6	-0,7
29.1	Herstellung von Kraftwagen und Kraftwagenmotoren	a	8	24 742	3 612	137 858	1 840 544	1 239 815
		b	-	-7,0	+8,9	-6,8	+2,2	+4,5
29.2	Herstellung von Karosserien, Aufbauten und Anhängern	a	37	9 666	1 258	41 551	268 287	160 797
		b	-2,6	+7,2	+6,3	+13,9	-19,3	-19,8
29.3	Herstellung von Teilen und Zubehör für Kraftwagen	a	128	45 301	5 788	216 685	840 179	467 999
		b	+2,4	-1,9	-5,1	-3,6	-6,2	-5,3
30	Sonstiger Fahrzeugbau	a	34	8 520	1 268	40 394	339 077	112 878
		b	+3,0	+5,0	+7,2	+11,1	-58,8	-40,5
30.2	Schienenfahrzeugbau	a	12	5 280	.	.	269 903	81 343
		b	-7,7	+3,1	.	.	-64,5	-49,6
31	Herstellung von Möbeln	a	154	26 967	3 631	98 531	649 204	226 410
		b	-3,1	-3,3	-4,0	+0,8	-1,2	+3,5
32	Herstellung von sonstigen Waren	a	86	12 147	1 641	43 063	248 530	68 004
		b	+6,2	+3,0	+1,1	+5,0	+3,0	+3,4
32.4	Herstellung von Spielwaren	a	6	1 775	254	6 122	.	.
		b	+20,0	-0,4	-0,3	+7,4	.	.
32.5	Herstellung von medizinischen und zahnmedizinischen Apparaten und Materialien	a	55	.	.	.	112 971	35 631
		b	+3,8
33	Reparatur und Installation von Maschinen und Ausrüstungen	a	208	32 571	4 251	130 745	411 411	59 768
		b	+4,5	+8,8	+5,7	+6,6	+3,7	+7,8
33.1	Reparatur von Metallerzeugnissen, Maschinen und Ausrüstungen	a	125	20 655	2 707	79 667	232 580	24 178
		b	+9,6	+14,9	+11,9	+11,6	+1,3	-29,7
33.2	Installation von Maschinen und Ausrüstungen a. n. g.	a	83	11 916	1 544	51 078	178 831	35 590
		b	-2,4	-0,2	-3,6	-0,3	+7,1	+69,1
	Insgesamt	a	5 181	1 102 737	144 490	4 719 827	28 059 454	13 004 090
		b	+0,6	-0,2	-2,0	+0,3	-5,4	-2,5

5. Umsatz in Nordrhein-Westfalen nach Wirtschaftszweigen

Systematik-Nr.	Wirtschaftszweig a = Oktober 2019 b = Veränderung gegenüber gleichem Vorjahreszeitraum in %	Gesamtumsatz	Auslandsumsatz		Anteil Auslandsumsatz am Gesamtumsatz (Exportquote)
			insgesamt	darunter Eurozone	
			1 000 EUR		%
B	Bergbau und Gewinnung von Steinen und Erden	a	.	.	.
		b	.	.	x
05	Kohlenbergbau	a	.	.	.
		b	.	.	x
06	Gewinnung von Erdöl und Erdgas	a	—	—	—
		b	—	—	—
07	Erzbergbau	a	.	.	.
		b	.	.	x
08	Gewinnung von Steinen und Erden, sonstiger Bergbau	a	.	.	.
		b	.	.	x
09	Erbringung von Dienstleistungen für den Bergbau und für die Gewinnung von Steinen und Erden	a	—	—	—
		b	—	—	—
C	Verarbeitendes Gewerbe	a	.	.	.
		b	.	.	x
10	Herstellung von Nahrungs- und Futtermitteln	a	3 028 055	730 284	24,1
		b	+7,5	+10,6	x
10.1	Schlachten und Fleischverarbeitung	a	1 081 758	254 742	23,5
		b	+21,2	+31,0	x
10.3	Obst- und Gemüseverarbeitung	a	310 139	55 967	18,0
		b	+14,3	—8,6	x
10.5	Milchverarbeitung	a	162 611	66 007	40,6
		b	+8,0	+12,2	x
10.6	Mahl- und Schälmaschinen, Herstellung von Stärke und Stärkeerzeugnissen	a	145 901	60 552	41,5
		b	—0,6	+5,8	x
10.7	Herstellung von Back- und Teigwaren	a	418 421	41 469	9,9
		b	+0,6	—16,9	x
10.8	Herstellung von sonstigen Nahrungsmitteln	a	717 060	184 926	25,8
		b	—4,0	+5,7	x
11	Getränkeherstellung	a	282 337	23 163	8,2
		b	—5,6	+11,0	x
12	Tabakverarbeitung	a	.	.	.
		b	.	.	x
13	Herstellung von Textilien	a	273 993	139 173	50,8
		b	—10,7	—9,5	x
13.2	Weberei	a	66 457	37 534	56,5
		b	—2,3	—3,6	x
13.3	Veredlung von Textilien und Bekleidung	a	.	.	.
		b	.	.	x
13.9	Herstellung von sonstigen Textilwaren	a	184 615	91 367	49,5
		b	—13,9	—13,4	x
14	Herstellung von Bekleidung	a	103 872	36 424	35,1
		b	—13,0	—12,9	x
15	Herstellung von Leder, Lederwaren und Schuhen	a	46 868	17 332	37,0
		b	+0,3	—5,6	x
16	Herstellung von Holz-, Flecht-, Korb- und Korkwaren (ohne Möbel)	a	274 347	70 895	25,8
		b	—3,2	—7,6	x
17	Herstellung von Papier, Pappe und Waren daraus	a	660 540	286 537	43,4
		b	—3,0	+4,2	x
17.1	Herstellung von Holz- und Zellstoff, Papier, Karton und Pappe	a	254 890	143 757	56,4
		b	—8,2	—2,4	x
17.2	Herstellung von Waren aus Papier, Karton und Pappe	a	405 650	142 780	35,2
		b	+0,5	+11,8	x
18	Herstellung von Druckerzeugnissen; Vervielfältigung von bespielten Ton-, Bild- und Datenträgern	a	268 543	37 840	14,1
		b	—2,1	—1,6	x

Noch: 5. Umsatz in Nordrhein-Westfalen nach Wirtschaftszweigen

Systematik-Nr.	Wirtschaftszweig a = Oktober 2019 b = Veränderung gegenüber gleichem Vorjahreszeitraum in %		Gesamtumsatz	Auslandsumsatz		Anteil Auslandsumsatz am Gesamtumsatz (Exportquote)
				insgesamt	darunter Eurozone	
			1 000 EUR			%
19	Kokerei und Mineralölverarbeitung	a	591 353	109 706	96 096	18,6
		b	-9,3	+6,4	+4,9	x
20	Herstellung von chemischen Erzeugnissen	a	3 570 309	2 127 366	1 042 324	59,6
		b	+0,9	+3,2	+1,1	x
20.1	Herstellung von chemischen Grundstoffen, Düngemitteln und Stickstoffverbindungen, Kunststoffen in Primärformen und synthetischem Kautschuk in Primärformen	a	2 185 823	1 383 101	710 930	63,3
		b	-5,6	-5,5	+0,2	x
20.3	Herstellung von Anstrichmitteln, Druckfarben und Kitt	a	281 685	142 118	87 456	50,5
		b	+2,4	+4,7	+3,3	x
20.4	Herstellung von Seifen, Wasch-, Reinigungs- und Körperpflegemitteln sowie von Duftstoffen	a	478 293	206 492	112 887	43,2
		b	+2,6	+7,5	+6,7	x
20.5	Herstellung von sonstigen chemischen Erzeugnissen	a	454 233	242 172	110 975	53,3
		b	+2,0	-0,8	+1,4	x
21	Herstellung von pharmazeutischen Erzeugnissen	a	567 336	460 196	110 245	81,1
		b	-2,0	+20,2	+2,4	x
22	Herstellung von Gummi- und Kunststoffwaren	a	1 276 961	546 836	335 236	42,8
		b	-1,9	+0,4	+4,6	x
22.1	Herstellung von Gummiwaren	a	204 110	115 117	52 058	56,4
		b	-0,2	+1,6	+11,2	x
22.2	Herstellung von Kunststoffwaren	a	1 072 850	431 718	283 177	40,2
		b	-2,2	+0,1	+3,4	x
23	Herstellung von Glas und Glaswaren, Keramik, Verarbeitung von Steinen und Erden	a	519 216	190 880	119 477	36,8
		b	-11,2	-9,6	-2,0	x
23.1	Herstellung von Glas und Glaswaren	a	169 085	76 108	49 943	45,0
		b	-0,9	+0,3	+2,2	x
23.5	Herstellung von Zement, Kalk und gebranntem Gips	a	84 757	18 492	15 573	21,8
		b	-2,4	-10,7	-7,6	x
23.6	Herstellung von Erzeugnissen aus Beton, Zement und Gips	a	86 499	11 832	9 689	13,7
		b	-24,4	-9,3	+73,7	x
23.9	Herstellung von Schleifkörpern und Schleifmitteln auf Unterlage sowie sonstigen Erzeugnissen aus nichtmetallischen Mineralien a. n. g.	a	89 126	40 270	26 012	45,2
		b	-28,1	-33,3	-17,8	x
24	Metallerzeugung und -bearbeitung	a	3 144 294	1 254 388	742 134	39,9
		b	-13,7	-16,5	-14,7	x
24.2	Herstellung von Stahlrohren, Rohrform-, Rohrverschluss- und Rohrverbindungsstücken aus Stahl	a	383 878	237 847	136 282	62,0
		b	-16,9	-12,0	-9,2	x
24.3	Sonstige erste Bearbeitung von Eisen und Stahl	a	415 934	169 766	106 160	40,8
		b	-15,8	-15,7	-14,4	x
24.4	Erzeugung und erste Bearbeitung von NE-Metallen	a	804 792	325 141	200 345	40,4
		b	-7,7	-10,7	-11,1	x
24.5	Gießereien	a	378 838	154 865	105 926	40,9
		b	-10,8	-5,9	-4,5	x
25	Herstellung von Metallerzeugnissen	a	2 438 614	954 671	583 982	39,1
		b	-5,8	-5,8	-2,0	x
25.1	Stahl- und Leichtmetallbau	a	375 537	93 125	63 766	24,8
		b	+1,5	-2,0	-0,3	x
25.5	Herstellung von Schmiede-, Press-, Zieh- und Stanzteilen, gewalzten Ringen und pulvermetallurgischen Erzeugnissen	a	604 185	248 896	163 630	41,2
		b	-9,8	-5,7	-7,4	x
25.6	Oberflächenveredlung und Wärmebehandlung; Mechanik a. n. g.	a	254 691	54 212	33 214	21,3
		b	-3,9	+2,2	+0,1	x
25.7	Herstellung von Schneidwaren, Werkzeugen, Schlössern und Beschlägen aus unedlen Metallen	a	606 658	285 857	159 814	47,1
		b	+1,4	+5,8	+0,8	x
25.9	Herstellung von sonstigen Metallwaren	a	540 159	240 158	147 048	44,5
		b	-9,6	-12,7	-4,0	x

Noch: 5. Umsatz in Nordrhein-Westfalen nach Wirtschaftszweigen

Systematik-Nr.	Wirtschaftszweig a = Oktober 2019 b = Veränderung gegenüber gleichem Vorjahreszeitraum in %		Gesamtumsatz	Auslandsumsatz		Anteil Auslandsumsatz am Gesamtumsatz (Exportquote)
				insgesamt	darunter Eurozone	
			1 000 EUR			%
26	Herstellung von Datenverarbeitungsgeräten, elektronischen und optischen Erzeugnissen	a	676 361	372 658	132 129	55,1
		b	+1,8	-3,2	-1,9	x
26.3	Herstellung von Geräten und Einrichtungen der Telekommunikationstechnik	a	117 237	42 502	28 871	36,3
		b	+12,0	+1,9	+21,9	x
26.5	Herstellung von Mess-, Kontroll-, Navigations- u. ä. Instrumenten und Vorrichtungen; Herstellung von Uhren	a	291 738	166 086	60 307	56,9
		b	+6,2	-0,2	-6,4	x
27	Herstellung von elektrischen Ausrüstungen	a	1 998 301	1 040 402	511 822	52,1
		b	-3,1	+0,1	+0,8	x
27.1	Herstellung von Elektromotoren, Generatoren, Transformatoren, Elektrizitätsverteilungs- und -schalteinrichtungen	a	632 351	321 832	180 384	50,9
		b	-7,0	+0,6	+1,4	x
27.3	Herstellung von Kabeln und elektrischem Installationsmaterial	a	562 185	295 346	131 787	52,5
		b	-0,2	+0,6	+0,5	x
27.4	Herstellung von elektrischen Lampen und Leuchten	a	195 759	85 437	54 542	43,6
		b	-4,0	-0,3	+10,9	x
27.5	Herstellung von Haushaltsgeräten	a
		b	.	.	.	x
28	Maschinenbau	a	3 637 715	2 241 808	853 434	61,6
		b	-7,4	-5,6	+3,5	x
28.1	Herstellung von nicht wirtschaftszweigspezifischen Maschinen	a	1 316 234	763 709	314 320	58,0
		b	-9,3	-8,2	-2,2	x
28.4	Herstellung von Werkzeugmaschinen	a	300 777	208 206	65 222	69,2
		b	+14,4	+35,5	+26,2	x
28.9	Herstellung von Maschinen für sonstige bestimmte Wirtschaftszweige	a	933 940	649 850	189 883	69,6
		b	-12,9	-14,9	+6,4	x
29	Herstellung von Kraftwagen und Kraftwagenteilen	a	2 949 009	1 868 611	830 800	63,4
		b	-2,6	-0,7	-12,0	x
29.1	Herstellung von Kraftwagen und Kraftwagenmotoren	a	1 840 544	1 239 815	.	67,4
		b	+2,2	+4,5	.	x
29.2	Herstellung von Karosserien, Aufbauten und Anhängern	a	268 287	160 797	.	59,9
		b	-19,3	-19,8	.	x
29.3	Herstellung von Teilen und Zubehör für Kraftwagen	a	840 179	467 999	258 821	55,7
		b	-6,2	-5,3	-3,2	x
30	Sonstiger Fahrzeugbau	a	339 077	112 878	31 095	33,3
		b	-58,8	-40,5	+50,4	x
30.2	Schienenfahrzeugbau	a	269 903	81 343	15 434	30,1
		b	-64,5	-49,6	+105,1	x
31	Herstellung von Möbeln	a	649 204	226 410	170 716	34,9
		b	-1,2	+3,5	+3,1	x
32	Herstellung von sonstigen Waren	a	248 530	68 004	38 147	27,4
		b	+3,0	+3,4	+0,4	x
32.4	Herstellung von Spielwaren	a
		b	.	.	.	x
32.5	Herstellung von medizinischen und zahnmedizinischen Apparaten und Materialien	a	112 971	35 631	16 344	31,5
		b	.	.	.	x
33	Reparatur und Installation von Maschinen und Ausrüstungen	a	411 411	59 768	43 452	14,5
		b	+3,7	+7,8	+27,3	x
33.1	Reparatur von Metallerzeugnissen, Maschinen und Ausrüstungen	a	232 580	24 178	17 172	10,4
		b	+1,3	-29,7	-22,9	x
33.2	Installation von Maschinen und Ausrüstungen a. n. g.	a	178 831	35 590	26 280	19,9
		b	+7,1	+69,1	+121,4	x
	Insgesamt	a	28 059 454	13 004 090	6 529 472	46,3
		b	-5,4	-2,5	-2,3	x

**6. Betriebe, Beschäftigte, geleistete Arbeitsstunden, Entgelte und Umsatz des Verarbeitenden Gewerbes
sowie des Bergbaus und der Gewinnung von Steinen und Erden nach Verwaltungsbezirken
Berichtsmonat Oktober 2019**

Verwaltungsbezirk	Betriebe	Beschäftigte	Geleistete Arbeits- stunden	Entgelte	Gesamtumsatz	
					insgesamt	darunter Auslands- umsatz
		Anzahl		1 000	1 000 EUR	
Kreisfreie Städte						
Düsseldorf	72	29 060	3 799	157 546	898 032	464 450
Duisburg	53	30 712	3 741	190 279	803 552	212 535
Essen	72	12 632	1 598	56 054	285 232	131 163
Krefeld	64	20 615	2 853	97 437	775 551	362 801
Mönchengladbach	59	12 034	1 589	50 774	254 073	127 870
Mülheim a. d. Ruhr	33	9 746	1 198	47 739	166 610	103 624
Oberhausen	32	6 498	851	31 148	144 647	91 411
Remscheid	68	12 698	1 671	55 683	319 924	178 810
Solingen	66	10 470	1 450	37 436	170 884	83 074
Wuppertal	98	22 810	2 932	103 947	387 236	250 155
Kreise						
Kleve	77	11 333	1 525	40 836	306 348	162 087
Mettmann	184	35 253	4 691	157 260	810 412	404 796
Rhein-Kreis Neuss	80	24 784	3 303	127 893	788 985	450 326
Viersen	86	11 494	1 555	42 054	223 041	94 819
Wesel	93	17 695	2 343	72 421	457 105	238 133
Regierungsbezirk Düsseldorf	1 137	267 834	35 098	1 268 507	6 791 633	3 356 054
Kreisfreie Städte						
Bonn	31	6 611	842	28 824	84 232	45 886
Köln	125	46 249	6 651	239 733	2 354 562	1 419 700
Leverkusen	29	14 639	1 951	76 334	643 829	501 616
Kreise						
Städteregion Aachen	140	32 771	4 467	149 641	887 845	365 649
darunter kreisfreie Stadt Aachen	53	16 935	2 304	79 035	483 910	205 861
Düren	85	14 364	1 886	61 795	325 146	171 340
Rhein-Erft-Kreis	74	17 885	2 364	87 511	1 008 491	351 613
Euskirchen	47	8 669	1 083	32 609	146 694	52 452
Heinsberg	69	11 037	1 416	39 422	293 946	110 942
Oberbergischer Kreis	154	31 480	4 165	127 182	610 688	278 689
Rheinisch-Bergischer Kreis	63	11 516	1 479	46 179	244 603	140 683
Rhein-Sieg-Kreis	132	20 932	2 742	81 930	470 413	180 994
Regierungsbezirk Köln	949	216 153	29 046	971 161	7 070 449	3 619 565
Kreisfreie Städte						
Bottrop	19	3 334	463	12 110	64 852	26 182
Gelsenkirchen	36	7 389	981	38 192	202 006	60 345
Münster	40	9 521	1 306	40 030	251 265	110 929

**Noch: 6. Betriebe, Beschäftigte, geleistete Arbeitsstunden, Entgelte und Umsatz des Verarbeitenden Gewerbes
sowie des Bergbaus und der Gewinnung von Steinen und Erden nach Verwaltungsbezirken
Berichtsmonat Oktober 2019**

Verwaltungsbezirk	Betriebe	Beschäftigte	Geleistete Arbeits- stunden	Entgelte	Gesamtumsatz	
					insgesamt	darunter Auslands- umsatz
	Anzahl	1 000	1 000 EUR			
Kreise						
Borken	205	35 717	4 814	129 664	684 190	263 892
Coesfeld	84	11 983	1 675	41 095	324 171	115 229
Recklinghausen	98	17 326	2 225	77 517	630 869	318 027
Steinfurt	177	33 186	4 429	123 538	725 068	331 369
Warendorf	105	26 188	3 358	107 582	539 469	264 856
Regierungsbezirk Münster	764	144 644	19 251	569 728	3 421 889	1 490 829
Kreisfreie Stadt						
Bielefeld	88	20 333	2 508	81 428	364 697	134 496
Kreise						
Gütersloh	214	62 731	8 255	234 128	1 713 799	724 268
Herford	150	27 241	3 622	92 870	595 083	206 345
Höxter	57	8 582	1 124	30 627	174 502	47 784
Lippe	122	27 507	3 457	108 730	558 101	298 795
Minden-Lübbecke	150	29 215	3 833	108 959	626 685	232 428
Paderborn	124	23 978	3 072	93 538	456 422	155 376
Regierungsbezirk Detmold	905	199 587	25 870	750 280	4 489 290	1 799 491
Kreisfreie Städte						
Bochum	63	12 345	1 615	64 154	266 804	100 113
Dortmund	84	18 751	2 431	89 449	428 812	218 641
Hagen	68	11 816	1 471	50 792	344 596	110 729
Hamm	45	7 890	1 040	31 684	246 589	83 614
Herne	24	4 216	514	17 526	96 814	58 074
Kreise						
Ennepe-Ruhr-Kreis	151	25 982	3 276	112 754	561 108	291 073
Hochsauerlandkreis	148	28 030	3 577	112 890	559 977	207 783
Märkischer Kreis	328	58 856	7 467	241 700	1 192 304	512 496
Olpe	125	23 350	3 039	92 263	549 068	200 296
Siegen-Wittgenstein	161	32 959	4 381	145 410	754 835	366 778
Soest	120	28 762	3 752	115 452	713 869	339 302
Unna	109	21 562	2 660	86 075	571 417	249 250
Regierungsbezirk Arnsberg	1 426	274 519	35 224	1 160 151	6 286 194	2 738 151
Land Nordrhein-Westfalen	5 181	1 102 737	144 490	4 719 827	28 059 454	13 004 090

7. Betriebe, Beschäftigte und Umsatz in Nordrhein-Westfalen nach fachlichen Betriebsteilen

Systematik-Nr.	Wirtschaftszweig a = Oktober 2019 b = Veränderung gegenüber gleichem Vorjahreszeitraum in %		Betriebs- teile	Beschäftigte	Umsatz		
					insgesamt	darunter Auslandsumsatz	
			Anzahl		1 000 EUR	%	
B	Bergbau und Gewinnung von Steinen und Erden	a	44	7 655	69 880	17 669	25,3
		b	-15,4	-37,3	-34,1	+9,3	x
05	Kohlenbergbau	a	7	4 961	.	.	.
		b	-53,3	-48,4	.	.	x
06	Gewinnung von Erdöl und Erdgas	a	—	—	—	—	—
		b	—	—	—	—	—
07	Erzbergbau	a	1
		b	—	.	.	.	x
08	Gewinnung von Steinen und Erden, sonstiger Bergbau	a	36	.	36 887	.	.
		b	—	.	.	.	x
09	Erbringung von Dienstleistungen für den Bergbau und für die Gewinnung von Steinen und Erden	a	—	—	—	—	—
		b	—	—	—	—	—
C	Verarbeitendes Gewerbe	a	7 543	1 058 228	24 172 001	11 039 196	45,7
		b	+1,0	+0,1	-6,4	-4,0	x
10	Herstellung von Nahrungs- und Futtermitteln	a	609	87 698	2 769 165	661 480	23,9
		b	-0,7	+3,1	+7,7	+12,2	x
10.1	Schlachten und Fleischverarbeitung	a	155	26 463	1 055 770	254 574	24,1
		b	-1,9	+7,7	+21,6	+31,4	x
10.3	Obst- und Gemüseverarbeitung	a	43	5 597	262 637	42 866	16,3
		b	-2,3	+1,7	-7,5	-12,0	x
10.5	Milchverarbeitung	a	23	3 012	139 620	48 150	34,5
		b	—	+12,7	+10,7	+20,9	x
10.6	Mahl- und Schälmaschinen, Herstellung von Stärke und Stärkeerzeugnissen	a	24	2 098	103 714	39 488	38,1
		b	-14,3	-3,7	-2,9	+6,1	x
10.7	Herstellung von Back- und Teigwaren	a	183	24 127	363 635	40 038	11,0
		b	+0,5	-1,6	+3,9	-9,7	x
10.8	Herstellung von sonstigen Nahrungsmitteln	a	131	22 795	667 235	175 449	26,3
		b	+3,1	+3,1	+2,7	+6,4	x
11	Getränkeherstellung	a	73	7 717	289 013	33 555	11,6
		b	-1,4	+1,9	-0,7	+13,4	x
12	Tabakverarbeitung	a	3	640	23 783	8 798	37,0
		b	—	-2,3	-8,7	-9,9	x
13	Herstellung von Textilien	a	147	15 130	253 275	129 891	51,3
		b	-2,0	-2,9	-6,3	-4,3	x
13.2	Weberei	a	26	3 134	53 996	32 373	60,0
		b	—	-3,6	+2,0	+1,0	x
13.3	Veredlung von Textilien und Bekleidung	a	17	1 463	20 507	.	.
		b	-15,0	-14,3	-10,4	.	x
13.9	Herstellung von sonstigen Textilwaren	a	98	10 294	176 351	87 602	49,7
		b	+1,0	-0,8	-8,1	-6,7	x
14	Herstellung von Bekleidung	a	27	4 526	94 693	33 748	35,6
		b	—	-5,7	-14,0	-13,5	x
15	Herstellung von Leder, Lederwaren und Schuhen	a	15	1 813	43 897	16 256	37,0
		b	+15,4	+5,4	-0,6	-6,9	x
16	Herstellung von Holz-, Flecht-, Korb- und Korkwaren (ohne Möbel)	a	102	12 292	257 400	68 093	26,5
		b	+3,0	+0,2	-4,8	-8,8	x
17	Herstellung von Papier, Pappe und Waren daraus	a	164	25 230	620 059	266 993	43,1
		b	-4,1	-4,6	-3,7	+3,3	x
17.1	Herstellung von Holz- und Zellstoff, Papier, Karton und Pappe	a	45	6 628	236 487	139 365	58,9
		b	-2,2	-8,1	-7,4	-1,7	x
17.2	Herstellung von Waren aus Papier, Karton und Pappe	a	119	18 602	383 573	127 628	33,3
		b	-4,8	-3,3	-1,2	+9,3	x
18	Herstellung von Druckerzeugnissen; Vervielfältigung von bespielten Ton-, Bild- und Datenträgern	a	158	15 383	266 760	37 804	14,2
		b	+3,9	-2,2	-0,9	-0,4	x

Noch: 7. Betriebe, Beschäftigte und Umsatz in Nordrhein-Westfalen nach fachlichen Betriebsteilen

Systematik-Nr.	Wirtschaftszweig a = Oktober 2019 b = Veränderung gegenüber gleichem Vorjahreszeitraum in %		Betriebs- teile	Beschäftigte	Umsatz		
					insgesamt	darunter Auslandsumsatz	
			Anzahl		1 000 EUR	%	
19	Kokerei und Mineralölverarbeitung	a	25	5 364	590 478	112 116	19,0
		b	–	–8,2	–10,1	+32,4	x
20	Herstellung von chemischen Erzeugnissen	a	565	88 083	3 076 986	1 834 957	59,6
		b	+0,2	+0,4	–4,0	–5,0	x
20.1	Herstellung von chemischen Grundstoffen, Düngemitteln und Stickstoffverbindungen, Kunststoffen in Primärformen und synthetischem Kautschuk in Primärformen	a	252	47 813	1 997 277	1 246 850	62,4
		b	–1,2	+0,2	–4,9	–5,9	x
20.3	Herstellung von Anstrichmitteln, Druckfarben und Kitten	a	63	8 785	234 251	112 526	48,0
		b	+5,0	–0,7	+0,8	–0,7	x
20.4	Herstellung von Seifen, Wasch-, Reinigungs- und Körperpflegemitteln sowie von Duftstoffen	a	96	12 342	338 527	161 150	47,6
		b	–1,0	+0,2	+5,0	+12,2	x
20.5	Herstellung von sonstigen chemischen Erzeugnissen	a	133	15 737	455 177	273 630	60,1
		b	+0,8	+2,9	–2,8	–2,9	x
21	Herstellung von pharmazeutischen Erzeugnissen	a	63	12 889	605 676	490 427	81,0
		b	+1,6	+7,8	+5,0	+27,8	x
22	Herstellung von Gummi- und Kunststoffwaren	a	578	67 901	1 168 686	528 841	45,3
		b	+2,1	–0,2	–1,9	+1,2	x
22.1	Herstellung von Gummiwaren	a	54	8 724	178 010	104 222	58,5
		b	+1,9	–4,9	–3,0	–1,8	x
22.2	Herstellung von Kunststoffwaren	a	524	59 177	990 676	424 619	42,9
		b	+2,1	+0,5	–1,7	+2,0	x
23	Herstellung von Glas und Glaswaren, Keramik, Verarbeitung von Steinen und Erden	a	213	24 934	455 615	165 727	36,4
		b	+1,4	+3,0	–6,5	+4,2	x
23.1	Herstellung von Glas und Glaswaren	a	60	9 895	152 529	66 879	43,8
		b	–4,8	+0,5	–2,6	–2,6	x
23.5	Herstellung von Zement, Kalk und gebranntem Gips	a	22	2 039	72 404	17 746	24,5
		b	–4,3	–4,5	–3,5	–8,6	x
23.6	Herstellung von Erzeugnissen aus Beton, Zement und Gips	a	58	4 868	88 979	13 087	14,7
		b	+3,6	+4,0	–23,4	+4,8	x
23.9	Herstellung von Schleifkörpern und Schleifmitteln auf Unterlage sowie sonstigen Erzeugnissen aus nichtmetallischen Mineralien a. n. g.	a	33	3 802	66 714	31 296	46,9
		b	+13,8	+18,0	+4,2	+30,7	x
24	Metallerzeugung und -bearbeitung	a	428	102 527	2 866 926	1 150 045	40,1
		b	+0,2	–0,6	–12,7	–15,3	x
24.2	Herstellung von Stahlrohren, Rohrform-, Rohrverschluss- und Rohrverbindungsstücken aus Stahl	a	58	15 558	355 810	225 392	63,3
		b	+5,5	–1,7	–13,3	–3,2	x
24.3	Sonstige erste Bearbeitung von Eisen und Stahl	a	109	12 983	409 938	164 479	40,1
		b	+2,8	–0,7	–16,4	–16,3	x
24.4	Erzeugung und erste Bearbeitung von NE-Metallen	a	95	19 730	754 684	299 558	39,7
		b	–1,0	–0,4	–8,7	–13,4	x
24.5	Gießereien	a	121	21 053	308 444	120 813	39,2
		b	–3,2	–1,4	–10,3	–6,7	x
25	Herstellung von Metallerzeugnissen	a	1 309	143 005	2 229 129	864 621	38,8
		b	+2,2	–0,3	–5,8	–3,7	x
25.1	Stahl- und Leichtmetallbau	a	209	19 504	326 195	79 151	24,3
		b	+5,6	+2,5	–2,1	–9,6	x
25.5	Herstellung von Schmiede-, Press-, Zieh- und Stanzteilen, gewalzten Ringen und pulvermetallurgischen Erzeugnissen	a	204	30 755	544 609	217 765	40,0
		b	+2,0	–1,8	–12,1	–7,8	x
25.6	Oberflächenveredlung und Wärmebehandlung; Mechanik a. n. g.	a	283	23 513	265 173	58 455	22,0
		b	+6,0	+4,2	–3,2	+12,4	x
25.7	Herstellung von Schneidwaren, Werkzeugen, Schlössern und Beschlägen aus unedlen Metallen	a	281	35 512	531 299	256 869	48,3
		b	+0,4	–2,4	–0,9	+1,5	x
25.9	Herstellung von sonstigen Metallwaren	a	279	29 985	503 601	221 343	44,0
		b	–0,4	–1,2	–8,1	–8,8	x

Noch: 7. Betriebe, Beschäftigte und Umsatz in Nordrhein-Westfalen nach fachlichen Betriebsteilen

Systematik-Nr.	Wirtschaftszweig a = Oktober 2019 b = Veränderung gegenüber gleichem Vorjahreszeitraum in %		Betriebs- teile	Beschäftigte	Umsatz		
					insgesamt	darunter Auslandsumsatz	
			Anzahl		1 000 EUR	%	
26	Herstellung von Datenverarbeitungsgeräten, elektronischen und optischen Erzeugnissen	a b	231 +6,5	32 858 +13,7	673 396 +9,9	381 840 +7,4	56,7 x
26.3	Herstellung von Geräten und Einrichtungen der Telekommunikationstechnik	a b	29 +11,5	3 898 +13,0	85 854 -5,5	31 488 -1,9	36,7 x
26.5	Herstellung von Mess-, Kontroll-, Navigations- u. ä. Instru- menten und Vorrichtungen; Herstellung von Uhren	a b	125 -1,6	14 773 -3,7	232 035 -4,1	128 692 -11,3	55,5 x
27	Herstellung von elektrischen Ausrüstungen	a b	418 +1,5	77 674 -3,0	1 364 895 -11,4	673 333 -11,9	49,3 x
27.1	Herstellung von Elektromotoren, Generatoren, Transformatoren, Elektrizitätsverteilungs- und -schalteinrichtungen	a b	154 -0,6	21 713 -9,6	361 292 -28,3	159 023 -30,7	44,0 x
27.3	Herstellung von Kabeln und elektrischem Installations- material	a b	95 -6,9	26 860 -0,6	397 828 -1,5	208 930 +2,5	52,5 x
27.4	Herstellung von elektrischen Lampen und Leuchten	a b	48 +2,1	8 819 -3,7	188 094 -6,5	92 124 -4,1	49,0 x
27.5	Herstellung von Haushaltsgeräten	a b	28 +7,7	11 128 -2,1	263 087 +3,9	142 410 -0,9	54,1 x
28	Maschinenbau	a b	1 168 -0,1	169 674 -1,9	3 160 216 -7,5	1 958 193 -5,8	62,0 x
28.1	Herstellung von nicht wirtschaftszweigspezifischen Maschinen	a b	280 -1,8	55 278 -3,7	1 122 970 -6,5	642 386 -3,3	57,2 x
28.4	Herstellung von Werkzeugmaschinen	a b	110 +3,8	14 983 +3,4	269 788 +3,4	188 480 +17,2	69,9 x
28.9	Herstellung von Maschinen für sonstige bestimmte Wirt- schaftszweige	a b	385 +1,6	46 758 -2,1	894 722 -13,7	618 656 -15,5	69,1 x
29	Herstellung von Kraftwagen und Kraftwagenteilen	a b	216 +0,9	75 053 -2,7	1 743 043 -5,8	1 103 556 -4,8	63,3 x
29.1	Herstellung von Kraftwagen und Kraftwagenmotoren	a b	10 -9,1	20 736 -7,2	695 045 +1,0	518 668 +1,9	74,6 x
29.2	Herstellung von Karosserien, Aufbauten und Anhängern	a b	43 -	9 548 +3,3	244 824 -23,0	151 024 -22,5	61,7 x
29.3	Herstellung von Teilen und Zubehör für Kraftwagen	a b	163 +1,9	44 769 -1,6	803 174 -4,8	433 864 -4,8	54,0 x
30	Sonstiger Fahrzeugbau	a b	47 +2,2	8 383 -4,1	337 290 -60,8	115 522 -47,9	34,3 x
30.2	Schienenfahrzeugbau	a b	16 -	5 341 -8,1	272 592 -64,7	84 347 -48,8	30,9 x
31	Herstellung von Möbeln	a b	191 -5,4	26 760 -3,6	598 091 -0,9	210 661 +3,5	35,2 x
32	Herstellung von sonstigen Waren	a b	101 +7,4	10 668 +2,7	168 560 +7,6	52 167 +6,2	30,9 x
32.4	Herstellung von Spielwaren	a b	9 +12,5	1 693 -2,8	44 690 +5,6	8 513 +23,6	19,0 x
32.5	Herstellung von medizinischen und zahnmedizinischen Apparaten und Materialien	a b	62 +6,9	6 999 +5,9	96 566 +9,4	33 738 +6,9	34,9 x
33	Reparatur und Installation von Maschinen und Ausrüstungen	a b	692 +2,7	42 026 +11,9	514 968 -0,2	140 572 +5,4	27,3 x
33.1	Reparatur von Metallerzeugnissen, Maschinen und Ausrüstungen	a b	460 +6,0	25 064 +13,2	294 647 +3,8	69 635 +6,0	23,6 x
33.2	Installation von Maschinen und Ausrüstungen a. n. g.	a b	232 -3,3	16 962 +10,0	220 321 -5,1	70 936 +4,9	32,2 x
	Insgesamt	a b	7 587 +0,9	1 065 883 -0,4	24 241 881 -6,5	11 056 865 -3,9	45,6 x

Veröffentlichungen zur Entwicklung und Struktur im Verarbeitenden Gewerbe sowie im Bergbau und bei der Gewinnung von Steinen und Erden

Betriebsergebnisse

– monatlich

Inhalt: Betriebe, Beschäftigte, Arbeitsstunden, Entgelte und Umsätze in Nordrhein-Westfalen nach Wirtschaftszweigen und nach Regierungsbezirken sowie kreisfreien Städten und Kreisen insgesamt; aktuellste Produktions- und Auftragseingangsindizes nach Wirtschaftszweigen in Nordrhein-Westfalen. Betriebe, Beschäftigte und Umsatz in Nordrhein-Westfalen nach fachlichen Betriebsteilen.

Bestellnummer: E133

– jährlich

Inhalt: Betriebe, Beschäftigte, Arbeitsstunden, Entgelte und Umsätze in Nordrhein-Westfalen nach Wirtschaftszweigen und nach Regierungsbezirken sowie kreisfreien Städten und Kreisen. Betriebe, Beschäftigte, Entgelte und Umsatz in Nordrhein-Westfalen nach Wirtschaftszweigen und Größenklassen.

Bestellnummer: E123

Produktion

Inhalt: Zum Absatz bestimmte Produktion, nach Güterabteilungen und Güterklassen.

Bestellnummer: E153

Unternehmens- und Betriebsergebnisse – Investitionen

– jährlich

Inhalt: Unternehmen, Beschäftigte und Umsatz, Investitionen der Unternehmen nach Wirtschaftszweigen und Unternehmens- bzw. Betriebsgrößenklassen; Investitionen der Betriebe nach Wirtschaftszweigen, Betriebs- und Umsatzgrößenklassen. Jährliche Ergebnisse für Gemeinden.

Bestellnummer: E163

Weitere Auskünfte zu diesen Veröffentlichungen erteilt Ihnen gerne der statistische Auskunftsdienst unter der Telefon-Nr. (0211) 9449-2495 oder per E-Mail unter statistik-info@it.nrw.de.