



und Erden. .	2	x	.	.	1200	Tabakerzeugnisse (ohne Abfälle)	5	x
rdgas-	-	-	-	-	1299	Veredlung von Erzeugnissen dieser Güter-	-	-
ergbau	-	-	-	-	13	abteilung	-	-
und Erden. .	2	x	.	.	1310	Textilien	237	x
.	92	x	4 232 700	32	1310	Textile Spinnstoffe und Garne.	10	17 099 206
.	22	x	196 962	7	1320	Gewebe.	43	69 407 753
.	157	x	4 410 627	31	1330	Textilveredlung.	48	x
erzeugnisse .	10	x	9 609 047	5	1391	Gewirke und Gestricke.	12	x
oren,	6	x	148 319	14	1392	Konfektionierte Textilwaren (ohne Bekleidung) . .	70	x
.	12	x	495 480	26	1393	Teppiche und textile Fußbodenbeläge,	kg	14 36 845 082
l. g.	42	x	1 211 722	36	1394	auch konfektioniert	kg	4 3 029 310
.	11	2 885 581	1 053 160	30	1395	Vliesstoffe (auch getränkt, bestrichen, überzogen	kg	12 49 308 780
.	4	97 467	125 671	16	1396	oder mit Lagen versehen) und Erzeugnisse	65	x
peiseeis) . .	27	x	1 342 737	8	1399	daraus (ohne Bekleidung).	5	x
.	4	85 542 600	116 086	10	14	Technische Textilien	49	x
.	26	x	577 201	19	1411	Sonstige Textilwaren, a. n. g.	-	-
.	13	x	460 971	42	1412	Bekleidung	11	1 075 085
.	508	x	3 186 592	26	1413	Bekleidung aus Leder oder rekonstituiertem	St	19 5 795 500
kg	55	.	.	.	1414	Leder (einschl. Mänteln) (ohne Bekleidungs-	11	x
t	2	.	.	.	1419	zubehör, Schuhe und Kopfbedeckungen)	12	x
t	7	.	.	30	1420	Arbeits- und Berufsbekleidung	-	-
kg	41	605 557 331	2 454 056	26	1431	Sonstige Oberbekleidung (ohne Arbeits-	4	x
kg	11	124 048 886	727 820	17	1439	und Berufsbekleidung).	St	4
.	24	x	474 688	18	1499	Wäsche.	2	x
.	24	x	465 843	.	15	Bekleidung und Bekleidungszubehör, a. n. g. . . .	33	x
ereitungen,	2	.	.	17	1511	Pelzwaren	4	x
n oder zum	61	x	786 590	12	1512	Strumpfwaren.	16	x
inem Inhalt	29	x	453 031	.	1520	Bekleidung a. n. g., aus Gewirken oder Gestricke	13	x
ereitet	26	.	.	.	1599	Veredlung von Erzeugnissen dieser Güterab-	.	.
Güter-	teilung (ohne Bekleidung aus textilen Stoffen)
.	Leder und Lederwaren
.	Leder und Lederfaserstoff; zugerichtete	.	.
.	und gefärbte Felle
.	Lederwaren (ohne Lederbekleidung und Schuhe) .	.	.
.	Schuhe
.	Veredlung von Erzeugnissen dieser Güter-	.	.
.	abteilung

Statistische Berichte

Verarbeitendes Gewerbe sowie Bergbau und Gewinnung von Steinen und Erden in Nordrhein-Westfalen

Juni 2019



Verarbeitendes Gewerbe sowie Bergbau und Gewinnung von Steinen und Erden in Nordrhein-Westfalen

Juni 2019

Herausgegeben von
Information und Technik Nordrhein-Westfalen, Statistisches Landesamt
Mauerstraße 51, 40476 Düsseldorf • Postfach 10 11 05, 40002 Düsseldorf
Telefon 0211 9449-01 • Telefax 0211 9449-8000
Internet: <http://www.it.nrw>
E-Mail: poststelle@it.nrw.de

Erschienen im August 2019

Alle Statistischen Berichte finden Sie als PDF-Datei zum kostenlosen
Download in unserer Internet-Rubrik Aktuell / Publikationen.
© Information und Technik NRW, Düsseldorf, 2019
Auszugsweise Vervielfältigung und Verbreitung mit Quellenangabe gestattet.

Inhalt

	Seite
Vorbemerkungen	4
Erläuterungen	4
Methodische Hinweise	5
Definitionen	5
Systematiken	6
Veröffentlichungen	6
Hinweise	7
Klassifikation der Wirtschaftszweige	8
 Tabellenteil	
1. Übersicht über die wirtschaftliche Entwicklung in Nordrhein-Westfalen 2007 – 2019	18
Grafiken <i>Auftragseingangsinde</i> x	19
2. Auftragseingangsinde	22
Grafiken <i>Produktionsinde</i> x	28
3. Produktionsinde	31
4. Betriebe, Beschäftigte, geleistete Arbeitsstunden, Entgelte und Umsatz in Nordrhein-Westfalen nach Wirtschaftszweigen	32
5. Umsatz in Nordrhein-Westfalen nach Wirtschaftszweigen	35
6. Betriebe, Beschäftigte, geleistete Arbeitsstunden, Entgelte und Umsatz des Verarbeitenden Gewerbes sowie des Bergbaus und der Gewinnung von Steinen und Erden nach kreisfreien Städten und Kreisen	38
7. Betriebe, Beschäftigte und Umsatz in Nordrhein-Westfalen nach fachlichen Betriebsteilen	40

Vorbemerkungen

Mit Beginn des Berichtsmonats Januar 2009 wurde die Klassifikation der Wirtschaftszweige, Ausgabe 2003 (WZ 2003) durch die Klassifikation der Wirtschaftszweige, Ausgabe 2008 (WZ 2008) abgelöst. Die WZ 2008 ist das Ergebnis einer generellen Aktualisierung der Klassifikation der Wirtschaftszweige, Ausgabe 2003. Sie basiert auf der statistischen Systematik der Wirtschaftszweige in der Europäischen Gemeinschaft (NACE Rev. 2), die mit der Verordnung (EG) Nr. 1893/2006 des Europäischen Parlaments und des Rates vom 20. Dezember 2006 (ABl. EG Nr. L 393 S. 1) veröffentlicht wurde, und ihrerseits auf der Internationalen Systematik der Wirtschaftszweige (ISIC Rev. 4) der Vereinten Nationen aufbaut.

Die Klassifikation der Wirtschaftszweige, Ausgabe 2008 ist gleichzeitig maßgebend für die Abgrenzung des Wirtschaftssektors Verarbeitendes Gewerbe sowie Bergbau und Gewinnung von Steinen und Erden und hat damit Auswirkungen auf die Zusammensetzung der Berichtskreise der Statistiken dieses Bereichs.

Das Verarbeitende Gewerbe wird dabei nicht nur intern neu gegliedert, sondern es wird auch insgesamt neu abgegrenzt. So werden einige Tätigkeiten, die bisher dem Verarbeitenden Gewerbe zugeordnet waren, künftig aus den Erhebungen in diesen Bereichen herausfallen, andere Tätigkeiten dagegen werden neu aufgenommen. Die Neuzuordnungen des „Verlagswesens“ und des „Recyclings“ in Bereiche außerhalb des Verarbeitenden Gewerbes sind dabei besonders gravierend. Ebenfalls von großer Bedeutung ist die Trennung zwischen der „Herstellung“ von Investitionsgütern und deren „Reparatur und Installation“. Zu diesem Zweck wurde eine separate Abteilung innerhalb des Verarbeitenden Gewerbes „Reparatur und Installation von Maschinen und Ausrüstungen“ gebildet. Daneben gibt es eine Reihe von Änderungen im Detail der Klassifikation wie z. B. die Schaffung eigener Abteilungen für die „Getränkeherstellung“ und die „Herstellung von pharmazeutischen Erzeugnissen“ (siehe Klassifikation der Wirtschaftszweige Ausgabe 2008 (WZ 2008) S. 8 ff.).

Darüber hinaus wurden zwei methodische Änderungen bei der Klassifizierung vorgenommen. Zum Einen ändert sich die Zuordnung der sogenannten **Converter**. Dabei handelt es sich um Betriebe oder Unternehmen ohne eigene Warenproduktion, die fremd bezogene Waren im eigenen Namen verkaufen und zusätzlich die gewerblichen Schutzrechte an den Produkten besitzen. Diese Converter wurden bislang so klassifiziert, als hätten sie die Waren selbst hergestellt. Nach der WZ 2008 werden diese Einheiten nun nicht mehr als Hersteller von Waren behandelt. Sie gehören künftig i. d. R. zum Handel. Lohnauftraggeber (also Einheiten, die einem Dritten das wesentliche Inputmaterial unentgeltlich zur Bearbeitung bereitstellen) werden dagegen weiterhin wie Hersteller klassifiziert.

Zum Anderen erfolgt in Fällen **vertikaler Integration**, bei der verschiedene Produktionsstufen nacheinander von derselben Einheit ausgeführt werden und der aus einem Produktionsprozess hervorgegangene Output als Input für die nächste Stufe dient, die Klassifizierung entsprechend der Produktionsstufe,

die den größten Beitrag zur Wertschöpfung der Einheit leistet (und nicht mehr wie bisher nach dem Output der letzten Produktionsstufe).

Erläuterungen

Ziel der Statistik

Die monatlichen Erhebungen des Verarbeitenden Gewerbes sowie des Bergbaus und der Gewinnung von Steinen und Erden stellen kurzfristig Daten über die konjunkturelle Entwicklung dieses Wirtschaftsbereichs in wirtschaftssystematischer und regionaler Gliederung zur Verfügung. Die Ergebnisse der Statistiken sind wichtiges Material für die Arbeiten der gesetzgebenden Körperschaften, der Bundes- und Landesregierungen, der Verbände, Kammern sowie sonstigen Institutionen und bilden eine unentbehrliche Grundlage für zahlreiche wirtschaftspolitische Entscheidungen.

Rechtsgrundlage

Rechtsgrundlage für die Erhebungen im Verarbeitenden Gewerbe sowie im Bergbau und in der Gewinnung von Steinen und Erden ist das Gesetz über die Statistik im Produzierenden Gewerbe (ProdGewStatG) in der Fassung der Bekanntmachung vom 21. März 2002 (BGBl. I S. 1181), zuletzt geändert durch Artikel 271 der Verordnung vom 31. August 2015 (BGBl. I S. 1474) in Verbindung mit dem Gesetz über die Statistik für Bundeszwecke (Bundesstatistikgesetz – BStatG) vom 22. Januar 1987 (BGBl. I S. 462, 565) in der Fassung der Bekanntmachung vom 20. Oktober 2016 (BGBl. I S. 2394).

Berichtskreis

Monatsbericht für Betriebe des Verarbeitenden Gewerbes sowie des Bergbaus und der Gewinnung von Steinen und Erden

Der Berichtskreis des Monatsberichtes umfasst seit Januar 2007 alle Betriebe des Wirtschaftsbereichs Verarbeitendes Gewerbe sowie Bergbau und Gewinnung von Steinen und Erden mit mindestens 50 tätigen Personen, unabhängig davon, ob diese Betriebe zu Unternehmen dieses Wirtschaftsbereichs gehören, oder zu Unternehmen, deren wirtschaftlicher Schwerpunkt außerhalb des Produzierenden Gewerbes liegt.

Am 1. Januar 2007 trat Artikel 10 des Ersten Gesetzes zum Abbau bürokratischer Hemmnisse insbesondere in der mittelständischen Wirtschaft vom 22. August 2006 (BGBl. I S. 1970) in Kraft, durch den das Gesetz über die Statistik im Produzierenden Gewerbe geändert wurde. Wurden in der Vergangenheit beim Monatsbericht im Verarbeitenden Gewerbe alle Betriebe von Unternehmen mit 20 und mehr tätigen Personen

befragt, so sind ab dem Monatsbericht Januar 2007 nur noch Betriebe mit 50 und mehr tätigen Personen einbezogen. Mit dieser Maßnahme wird eine deutliche Entlastung insbesondere der kleinen und mittleren Unternehmen von statistischen Auskunftspflichten erreicht. Die unterhalb dieser neuen Abschneidegrenze liegenden Betriebe werden ab dem Monatsbericht Januar 2007 nur noch im neu eingeführten Jahresbericht für Betriebe im Verarbeitenden Gewerbe nach den tätigen Personen, den Entgelten (Lohn- und Gehaltssummen) sowie dem Umsatz befragt. Dieser Bericht stellt sicher, dass die für regionale Strukturuntersuchungen notwendigen Informationen im bisherigen Umfang und in bisheriger Qualität zumindest jährlich zur Verfügung stehen.

Methodische Hinweise

Die Merkmale „Umsatz“ und „Beschäftigte“ werden nach fachlichen Betriebsteilen erhoben und sowohl für Betriebe als auch für fachliche Betriebsteile aufbereitet. Die beiden übrigen Merkmale „Arbeitsstunden“ und „Bruttoentgelte“ werden nur für den gesamten Betrieb (einschl. der sonstigen Betriebsteile) erhoben. Das Merkmal „Auftragseingang“ wird nur für ausgewählte Wirtschaftszweige nach fachlichen Betriebsteilen erhoben. Es dient ausschließlich zur Berechnung der Auftragseingangsindizes. Hinsichtlich der Darstellung der Ergebnisse wird bei den Merkmalen Beschäftigte und Umsätze zwischen einem Nachweis nach fachlichen Betriebsteilen und nach Betrieben unterschieden. Beim Nachweis nach Betrieben werden alle Angaben eines kombinierten Betriebes (örtliche Einheit mit Betriebsteilen in mehreren Wirtschaftszweigen der WZ 2008) unter dem Wirtschaftszweig nachgewiesen, bei dem der Schwerpunkt der wirtschaftlichen Tätigkeit des Betriebes liegt.

Mit dem Monatsbericht Januar 2018 wird die Berechnung des Auftragseingangsindex, auf das Basisjahr 2015 umgestellt und des Produktionsindex mit dem September 2018. Für Vergleichszwecke wurden frühere Ergebnisse auf die neue Basis umgerechnet. Hier publizierte Ergebnisse sind daher mit früheren Veröffentlichungen nur bedingt vergleichbar.

Definitionen

Betrieb

Ein Betrieb ist ein an einem Standort gelegenes Unternehmen oder ein Teil eines Unternehmens (z. B. Werk, Fabrikationsstätte), wenn an diesem Ort oder von diesem Ort aus Wirtschaftstätigkeiten ausgeübt werden, für die i. d. R. eine oder mehrere Personen im Auftrag desselben Unternehmens arbeiten.

Ein Unternehmen ist die kleinste rechtlich selbstständige Einheit, die aus handels- oder steuerrechtlichen Gründen Bücher führt.

Beschäftigte

Alle Personen, die am Ende des Monats in einem arbeitsrechtlichen Verhältnis zum Betrieb stehen (einschl. Heim-, Saison- und Aushilfsarbeiter/-innen sowie Teilzeitbeschäftigte unabhängig von der Anzahl der im Monatsbericht geleisteten Stunden), tätige (Mit)inhaberinnen und -inhaber sowie unbezahlt mithelfende Familienangehörige, soweit sie mindestens ein Drittel der üblichen Arbeitszeit im Betrieb tätig sind.

Aufgrund der Organisationsreform in der gesetzlichen Rentenversicherung ist ab dem Jahr 2005 die Unterscheidung zwischen Arbeiter/-innen und Angestellten aufgehoben. Aus diesem Grunde werden ab Januar 2006 die Angaben zu Arbeiter/-innen und Löhnen nicht mehr separat erhoben. In den Ergebnissen dargestellt werden nur noch die Beschäftigten insgesamt sowie die Entgelte (früher: Bruttolohn und -gehaltssumme).

Geleistete Arbeitsstunden

Alle tatsächlich geleisteten (nicht die bezahlten) Stunden aller tätigen Personen.

Entgelte

Summe der Bruttobezüge ohne Arbeitgeberanteile zur Sozialversicherung, jedoch einschließlich Lohn- und Gehaltzuschlägen (auch Gratifikationen, Erfindergelder sowie Provisionen, Tantiemen usw.). Vergütungen für gewerblich und kaufmännisch Auszubildende sind enthalten. Nicht erfasst werden allgemeine soziale Aufwendungen sowie Vergütungen, die als Spesenersatz anzusehen sind.

Gesamtumsatz

Umsatz aus Eigenerzeugung, baugewerblicher Umsatz sowie Umsatz aus Handelsware und sonstigen nicht industriellen Tätigkeiten (wie Erlöse aus Vermietung und Verpachtung, Provisionseinnahmen, Erlöse aus Transportleistungen für Dritte und aus dem Verkauf von eigenen landwirtschaftlichen Erzeugnissen). Als Umsatz gilt die Summe der Rechnungsendbeträge (ohne Umsatzsteuer) einschließlich etwa darin enthaltener Verbrauchsteuern sowie der Kosten für Fracht, Transportversicherung, Porto, Verpackung und Spesen, auch wenn diese gesondert in Rechnung gestellt werden. Bei der Darstellung nach fachlichen Betriebsteilen handelt es sich ausschließlich um den Umsatz aus Eigenerzeugung.

Auslandsumsatz

Direkte Lieferungen und Leistungen an Empfänger, die im Ausland ansässig sind, sowie Lieferungen an Exporteure, die die bestellten Waren ohne Be- und Verarbeitung in das Ausland ausführen. Zusätzlich zum „Auslandsumsatz insgesamt“ wird der „Auslandsumsatz mit den Ländern der Eurozone“ veröffentlicht. Das sind die Länder der Europäischen Union, die den EURO als gemeinsame Währung eingeführt haben. Im Einzelnen sind das die Umsätze mit Belgien, Estland, Finnland, Frankreich, Griechenland, Irland, Italien, Lettland, Litauen, Luxemburg, Malta, den Niederlanden, Österreich, Portugal, Slowakei, Slowenien, Spanien und Zypern.

AuftragseingangsindeX

Der Nachweis der Auftragseingangsindeizes erfolgt für ausgewählte Wirtschaftszweige des Verarbeitenden Gewerbes nach der Klassifikation der Wirtschaftszweige, Ausgabe 2008 (WZ 2008) und vier Hauptgruppen. Die Ergebnisse werden sowohl in nominalen (Wert-) als auch realen (Volumen-)Indizes dargestellt. Zur Berechnung des realen Auftragseingangsindeizes werden Preisindizes für gewerbliche Produkte (Inlands-Auftragseingänge) sowie Preisindizes für die Ausfuhr (Auslands-Auftragseingänge) verwendet. Die Berechnung der Auftragseingangsindeizes basiert auf den Ergebnissen des Monatsberichts für Betriebe des Verarbeitenden Gewerbes sowie des Bergbaus und der Gewinnung von Steinen und Erden. Es handelt sich bei den Auftragseingängen um den Wert (ohne Umsatzsteuer, aber ggf. einschl. Verbrauchsteuern) aller im Berichtsmonat eingegangenen und vom Betrieb fest akzeptierten Aufträge auf Lieferung selbst hergestellter (bzw. im Lohnauftrag gefertigter) Produkte.

Produktionsindex

Der Produktionsindex zeigt – unbeeinflusst von Preisveränderungen und Kalenderunregelmäßigkeiten – kurzfristig die Entwicklung der Produktionsleistung der einzelnen Wirtschaftszweige und des gesamten Produzierenden Gewerbes auf. Der Nachweis des Produktionsindex erfolgt nach der Klassifikation der Wirtschaftszweige, Ausgabe 2008 (WZ 2008) und Hauptgruppen. Die Berechnung des Produktionsindex basiert im wesentlichen auf den Ergebnissen der monatlichen Produktionserhebung bei Betrieben mit mindestens 50 Beschäftigten. Nach dem gleichen Konzept wird zusätzlich ein vierteljährlicher Produktionsindex durch Aggregation der drei Monatsmeldungen der Betriebe des Verarbeitenden Gewerbes mit 50 und mehr Beschäftigten und der Produktionsdaten der übrigen vierteljährlich meldepflichtigen Betriebe von Unternehmen mit in der Regel 20 und mehr Beschäftigten des Produzierenden Gewerbes berechnet. Zur Verbesserung der Qualität der monatlichen Produktionsindizes werden diese nachträglich für jeden Wirtschaftszweig an das Niveau des entsprechenden vierteljährlichen Produktionsindex angeglichen.

Systematiken

Die Darstellung aller Ergebnisse erfolgt in der Gliederung der Klassifikation der Wirtschaftszweige, Ausgabe 2008 (WZ 2008). Ausschließlich für die Darstellung der Indizes werden Hauptgruppen durch die direkte Zuordnung der Wirtschaftszweige (= Dreisteller der Systematik) der WZ 2008 zu den Bereichen

VO = Vorleistungsgüterproduzenten

IG = Investitionsgüterproduzenten

GG = Gebrauchsgüterproduzenten

VG = Verbrauchsgüterproduzenten

EN = Energie

gebildet (siehe Klassifikation der Wirtschaftszweige Ausgabe 2008 (WZ 2008) S. 8 ff.).

Veröffentlichungen

Ergebnisse für das Bundesgebiet über den Bereich Verarbeitendes Gewerbe sowie Bergbau und Gewinnung von Steinen und Erden werden vom Statistischen Bundesamt (www.destatis.de) in der Fachserie 4, Reihe 4 veröffentlicht.

Aktuelle Ergebnisse – auch von anderen Bundesländern – werden im Internet unter www.statistikportal.de veröffentlicht. Dort kann über die GENESIS Datenbank auch auf ausgewählte Ergebnisse für alle Länder sowie alle Stadt- und Landkreise zugegriffen werden.

Jährliche Strukturergebnisse aller Betriebe von Unternehmen mit 20 und mehr tätigen Personen werden (auch für Regierungsbezirke und Kreise) im Statistischen Bericht E 12 3 „Betriebsergebnisse; Beschäftigte, Entgelte und Umsatz (Bestellnummer: E 12 3)“ veröffentlicht.

Hinweise

Städteregion Aachen – Änderung des Gebietsstandes

Seit dem 21. Oktober 2009 bilden die Stadt Aachen und die Gemeinden des aufgelösten Kreises Aachen nach dem Aachen-Gesetz die Städteregion Aachen. Die Städteregion Aachen ist Rechtsnachfolgerin des Kreises Aachen und besteht als Gemeindeverband aus Aachen, Alsdorf, Baesweiler, Eschweiler, Herzogenrath, Monschau, Roetgen, Simmerath, Stolberg (Rhd.) und Würselen. Die Stadt Aachen ist regionsangehörig und hat zugleich die Rechtsstellung einer kreisfreien Stadt nach Maßgabe des Aachen-Gesetzes.

Aufgrund der hierarchisch aufgebauten Systematik der „Amtlichen Gemeindeschlüssel“ kann diese Doppelrolle in der regionalen Struktur einer statistischen Kreistabelle nicht dargestellt werden. Bei den Gruppierungen „Kreisfreie Städte“ wird somit die Stadt Aachen nicht mehr aufgeführt, sondern – falls für die jeweilige Statistik Gemeindeergebnisse vorliegen – als kreisfreie Stadt Aachen in einer „darunter-Position“ zur Städteregion Aachen ausgewiesen. In diesem Fall gehen die Werte der Stadt Aachen nicht mehr in die Summe der kreisfreien Städte ein, sondern in die Summe der Kreise. Eine Vergleichbarkeit dieser Summen mit den Ergebnissen nach dem früheren Gebietsstand ist somit nicht mehr gegeben.

Zeichenerklärung

(nach DIN 55 301)

0	weniger als die Hälfte von 1 in der letzten besetzten Stelle, jedoch mehr als nichts
–	nichts vorhanden (genau null)
.	Zahlenwert unbekannt oder geheim zu halten
x	Tabellenfach gesperrt, weil Aussage nicht sinnvoll
/	berichtigte Zahl

**Wirtschaftszweige des Verarbeitenden Gewerbes sowie
des Bergbaus und der Gewinnung von Steinen und Erden**
aus: **Klassifikation der Wirtschaftszweige Ausgabe 2008 (WZ 2008)**

Abteilung — Gruppe — Klasse		Bezeichnung	Haupt gruppe
Abschnitt B		Bergbau und Gewinnung von Steinen und Erden	
05		Kohlenbergbau	
	05.1	Steinkohlenbergbau	EN
		05.10 Steinkohlenbergbau	
	05.2	Braunkohlenbergbau	EN
		05.20 Braunkohlenbergbau	
06		Gewinnung von Erdöl und Erdgas	
	06.1	Gewinnung von Erdöl	EN
		06.10 Gewinnung von Erdöl	
	06.2	Gewinnung von Erdgas	EN
		06.20 Gewinnung von Erdgas	
07		Erzbergbau	
	07.1	Eisenerzbergbau	VO
		07.10 Eisenerzbergbau	
	07.2	NE-Metallerzbergbau	VO
		07.21 Bergbau auf Uran- und Thoriumerze	
		07.29 Sonstiger NE-Metallerzbergbau	
08		Gewinnung von Steinen und Erden, sonstiger Bergbau	
	08.1	Gewinnung von Natursteinen, Kies, Sand, Ton und Kaolin	VO
		08.11 Gewinnung von Naturwerksteinen und Natursteinen, Kalk- und Gipsstein, Kreide und Schiefer	
		08.12 Gewinnung von Kies, Sand, Ton und Kaolin	
	08.9	Sonstiger Bergbau; Gewinnung von Steinen und Erden a. n. g.	VO
		08.91 Bergbau auf chemische und Düngemittelminerale	
		08.92 Torfgewinnung	
		08.93 Gewinnung von Salz	
		08.99 Gewinnung von Steinen und Erden a. n. g.	
09		Erbringung von Dienstleistungen für den Bergbau und für die Gewinnung von Steinen und Erden	
	09.1	Erbringung von Dienstleistungen für die Gewinnung von Erdöl und Erdgas	VO
		09.10 Erbringung von Dienstleistungen für die Gewinnung von Erdöl und Erdgas	
	09.9	Erbringung von Dienstleistungen für den sonstigen Bergbau und die Gewinnung von Steinen und Erden	VO
		09.90 Erbringung von Dienstleistungen für den sonstigen Bergbau und die Gewinnung von Steinen und Erden	
Abschnitt C		Verarbeitendes Gewerbe	
10		Herstellung von Nahrungs- und Futtermitteln	
	10.1	Schlachten und Fleischverarbeitung	VG
		10.11 Schlachten (ohne Schlachten von Geflügel)	
		10.12 Schlachten von Geflügel	
		10.13 Fleischverarbeitung	
	10.2	Fischverarbeitung	VG
		10.20 Fischverarbeitung	

Noch: **Wirtschaftszweige des Verarbeitenden Gewerbes sowie
des Bergbaus und der Gewinnung von Steinen und Erden**
aus: **Klassifikation der Wirtschaftszweige Ausgabe 2008 (WZ 2008)**

Abteilung — Gruppe — Klasse	Bezeichnung	Haupt gruppe
noch: Abschnitt C	Verarbeitendes Gewerbe	
10.3	Obst- und Gemüseverarbeitung	VG
10.31	Kartoffelverarbeitung	
10.32	Herstellung von Frucht- und Gemüsesäften	
10.39	Sonstige Verarbeitung von Obst und Gemüse	
10.4	Herstellung von pflanzlichen und tierischen Ölen und Fetten	VG
10.41	Herstellung von Ölen und Fetten (ohne Margarine u. ä. Nahrungsfette)	
10.42	Herstellung von Margarine u. ä. Nahrungsfetten	
10.5	Milchverarbeitung	VG
10.51	Milchverarbeitung (ohne Herstellung von Speiseeis)	
10.52	Herstellung von Speiseeis	
10.6	Mahl- und Schälsmühlen, Herstellung von Stärke und Stärkeerzeugnissen	VO
10.61	Mahl- und Schälsmühlen	
10.62	Herstellung von Stärke und Stärkeerzeugnissen	
10.7	Herstellung von Back- und Teigwaren	VG
10.71	Herstellung von Backwaren (ohne Dauerbackwaren)	
10.72	Herstellung von Dauerbackwaren	
10.73	Herstellung von Teigwaren	
10.8	Herstellung von sonstigen Nahrungsmitteln	VG
10.81	Herstellung von Zucker	
10.82	Herstellung von Süßwaren (ohne Dauerbackwaren)	
10.83	Verarbeitung von Kaffee und Tee, Herstellung von Kaffee-Ersatz	
10.84	Herstellung von Würzmitteln und Soßen	
10.85	Herstellung von Fertiggerichten	
10.86	Herstellung von homogenisierten und diätetischen Nahrungsmitteln	
10.89	Herstellung von sonstigen Nahrungsmitteln a. n. g.	
10.9	Herstellung von Futtermitteln	VO
10.91	Herstellung von Futtermitteln für Nutztiere	
10.92	Herstellung von Futtermitteln für sonstige Tiere	
11	Getränkeherstellung	
11.0	Getränkeherstellung	VG
11.01	Herstellung von Spirituosen	
11.02	Herstellung von Traubenwein	
11.03	Herstellung von Apfelwein und anderen Fruchtweinen	
11.04	Herstellung von Wermutwein und sonstigen aromatisierten Weinen	
11.05	Herstellung von Bier	
11.06	Herstellung von Malz	
11.07	Herstellung von Erfrischungsgetränken; Gewinnung natürlicher Mineralwässer	
12	Tabakverarbeitung	
12.0	Tabakverarbeitung	VG
12.00	Tabakverarbeitung	
13	Herstellung von Textilien	
13.1	Spinnstoffaufbereitung und Spinnerei	VO
13.10	Spinnstoffaufbereitung und Spinnerei	
13.2	Weberei	VO
13.20	Weberei	

Noch: **Wirtschaftszweige des Verarbeitenden Gewerbes sowie
des Bergbaus und der Gewinnung von Steinen und Erden**
aus: **Klassifikation der Wirtschaftszweige Ausgabe 2008 (WZ 2008)**

Abteilung — Gruppe — Klasse	Bezeichnung	Haupt gruppe
noch: Abschnitt C	Verarbeitendes Gewerbe	
13.3	Veredlung von Textilien und Bekleidung	VO
13.30	Veredlung von Textilien und Bekleidung	
13.9	Herstellung von sonstigen Textilwaren	VG
13.91	Herstellung von gewirktem und gestricktem Stoff	
13.92	Herstellung von konfektionierten Textilwaren (ohne Bekleidung)	
13.93	Herstellung von Teppichen	
13.94	Herstellung von Seilerwaren	
13.95	Herstellung von Vliesstoff und Erzeugnissen daraus (ohne Bekleidung)	
13.96	Herstellung von technischen Textilien	
13.99	Herstellung von sonstigen Textilwaren a. n. g.	
14	Herstellung von Bekleidung	
14.1	Herstellung von Bekleidung (ohne Pelzbekleidung)	VG
14.11	Herstellung von Lederbekleidung	
14.12	Herstellung von Arbeits- und Berufsbekleidung	
14.13	Herstellung von sonstiger Oberbekleidung	
14.14	Herstellung von Wäsche	
14.19	Herstellung von sonstiger Bekleidung und Bekleidungszubehör a. n. g.	
14.2	Herstellung von Pelzwaren	VG
14.20	Herstellung von Pelzwaren	
14.3	Herstellung von Bekleidung aus gewirktem und gestricktem Stoff	VG
14.31	Herstellung von Strumpfwaren	
14.39	Herstellung von sonstiger Bekleidung aus gewirktem und gestricktem Stoff	
15	Herstellung von Leder, Lederwaren und Schuhen	
15.1	Herstellung von Leder und Lederwaren (ohne Herstellung von Lederbekleidung)	VG
15.11	Herstellung von Leder und Lederfaserstoff; Zurichtung und Färben von Fellen	
15.12	Lederverarbeitung (ohne Herstellung von Lederbekleidung)	
15.2	Herstellung von Schuhen	VG
15.20	Herstellung von Schuhen	
16	Herstellung von Holz-, Flecht-, Korb- und Korkwaren (ohne Möbel)	
16.1	Säge-, Hobel- und Holzimprägnierwerke	VO
16.10	Säge-, Hobel- und Holzimprägnierwerke	
16.2	Herstellung von sonstigen Holz-, Kork-, Flecht- und Korbwaren (ohne Möbel)	VO
16.21	Herstellung von Furnier-, Sperrholz-, Holzfasern- und Holzspanplatten	
16.22	Herstellung von Parketttafeln	
16.23	Herstellung von sonstigen Konstruktionsteilen, Fertigbauteilen, Ausbauelementen und Fertigteilbauten aus Holz	
16.24	Herstellung von Verpackungsmitteln, Lagerbehältern und Ladungsträgern aus Holz	
16.29	Herstellung von Holzwaren a. n. g., Kork-, Flecht- und Korbwaren (ohne Möbel)	

Noch: **Wirtschaftszweige des Verarbeitenden Gewerbes sowie
des Bergbaus und der Gewinnung von Steinen und Erden**
aus: **Klassifikation der Wirtschaftszweige Ausgabe 2008 (WZ 2008)**

Abteilung — Gruppe — Klasse	Bezeichnung	Haupt gruppe
noch: Abschnitt C	Verarbeitendes Gewerbe	
17	Herstellung von Papier, Pappe und Waren daraus	
17.1	Herstellung von Holz- und Zellstoff, Papier, Karton und Pappe	VO
17.11	Herstellung von Holz- und Zellstoff	
17.12	Herstellung von Papier, Karton und Pappe	
17.2	Herstellung von Waren aus Papier, Karton und Pappe	VO
17.21	Herstellung von Wellpapier und -pappe sowie von Verpackungsmitteln aus Papier, Karton und Pappe	
17.22	Herstellung von Haushalts-, Hygiene- und Toilettenartikeln aus Zellstoff, Papier und Pappe	
17.23	Herstellung von Schreibwaren und Bürobedarf aus Papier, Karton und Pappe	
17.24	Herstellung von Tapeten	
17.29	Herstellung von sonstigen Waren aus Papier, Karton und Pappe	
18	Herstellung von Druckerzeugnissen; Vervielfältigung von bespielten Ton-, Bild- und Datenträgern	
18.1	Herstellung von Druckerzeugnissen	VG
18.11	Drucken von Zeitungen	
18.12	Drucken a. n. g.	
18.13	Druck- und Medienvorstufe	
18.14	Binden von Druckerzeugnissen und damit verbundene Dienstleistungen	
18.2	Vervielfältigung von bespielten Ton-, Bild- und Datenträgern	VG
18.20	Vervielfältigung von bespielten Ton-, Bild- und Datenträgern	
19	Kokerei und Mineralölverarbeitung	
19.1	Kokerei	EN
19.10	Kokerei	
19.2	Mineralölverarbeitung	EN
19.20	Mineralölverarbeitung	
20	Herstellung von chemischen Erzeugnissen	
20.1	Herstellung von chemischen Grundstoffen, Düngemitteln und Stickstoffverbindungen, Kunststoffen in Primärformen und synthetischem Kautschuk in Primärformen	VO
20.11	Herstellung von Industriegasen	
20.12	Herstellung von Farbstoffen und Pigmenten	
20.13	Herstellung von sonstigen anorganischen Grundstoffen und Chemikalien	
20.14	Herstellung von sonstigen organischen Grundstoffen und Chemikalien	
20.15	Herstellung von Düngemitteln und Stickstoffverbindungen	
20.16	Herstellung von Kunststoffen in Primärformen	
20.17	Herstellung von synthetischem Kautschuk in Primärformen	
20.2	Herstellung von Schädlingsbekämpfungsmitteln, Pflanzenschutz- und Desinfektionsmitteln	VO
20.20	Herstellung von Schädlingsbekämpfungsmitteln, Pflanzenschutz- und Desinfektionsmitteln	
20.3	Herstellung von Anstrichmitteln, Druckfarben und Kitt	VO
20.30	Herstellung von Anstrichmitteln, Druckfarben und Kitt	
20.4	Herstellung von Seifen, Wasch-, Reinigungs- und Körperpflegemitteln sowie von Duftstoffen	VG
20.41	Herstellung von Seifen, Wasch-, Reinigungs- und Poliermitteln	
20.42	Herstellung von Körperpflegemitteln und Duftstoffen	

Noch: **Wirtschaftszweige des Verarbeitenden Gewerbes sowie
des Bergbaus und der Gewinnung von Steinen und Erden**
aus: **Klassifikation der Wirtschaftszweige Ausgabe 2008 (WZ 2008)**

Abteilung — Gruppe — Klasse	Bezeichnung	Haupt gruppe
noch: Abschnitt C	Verarbeitendes Gewerbe	
20.5	Herstellung von sonstigen chemischen Erzeugnissen	VO
20.51	Herstellung von pyrotechnischen Erzeugnissen	
20.52	Herstellung von Klebstoffen	
20.53	Herstellung von etherischen Ölen	
20.59	Herstellung von sonstigen chemischen Erzeugnissen a. n. g.	
20.6	Herstellung von Chemiefasern	VO
20.60	Herstellung von Chemiefasern	
21	Herstellung von pharmazeutischen Erzeugnissen	
21.1	Herstellung von pharmazeutischen Grundstoffen	VG
21.10	Herstellung von pharmazeutischen Grundstoffen	
21.2	Herstellung von pharmazeutischen Spezialitäten und sonstigen pharmazeutischen Erzeugnissen	VG
21.20	Herstellung von pharmazeutischen Spezialitäten und sonstigen pharmazeutischen Erzeugnissen	
22	Herstellung von Gummi- und Kunststoffwaren	
22.1	Herstellung von Gummiwaren	VO
22.11	Herstellung und Runderneuerung von Bereifungen	
22.19	Herstellung von sonstigen Gummiwaren	
22.2	Herstellung von Kunststoffwaren	VO
22.21	Herstellung von Platten, Folien, Schläuchen und Profilen aus Kunststoffen	
22.22	Herstellung von Verpackungsmitteln aus Kunststoffen	
22.23	Herstellung von Baubedarfsartikeln aus Kunststoffen	
22.29	Herstellung von sonstigen Kunststoffwaren	
23	Herstellung von Glas und Glaswaren, Keramik, Verarbeitung von Steinen und Erden	
23.1	Herstellung von Glas und Glaswaren	VO
23.11	Herstellung von Flachglas	
23.12	Veredlung und Bearbeitung von Flachglas	
23.13	Herstellung von Hohlglas	
23.14	Herstellung von Glasfasern und Waren daraus	
23.19	Herstellung, Veredlung und Bearbeitung von sonstigem Glas einschließlich technischen Glaswaren	
23.2	Herstellung von feuerfesten keramischen Werkstoffen und Waren	VO
23.20	Herstellung von feuerfesten keramischen Werkstoffen und Waren	
23.3	Herstellung von keramischen Baumaterialien	VO
23.31	Herstellung von keramischen Wand- und Bodenfliesen und -platten	
23.32	Herstellung von Ziegeln und sonstiger Baukeramik	
23.4	Herstellung von sonstigen Porzellan- und keramischen Erzeugnissen	VO
23.41	Herstellung von keramischen Haushaltswaren und Ziergegenständen	
23.42	Herstellung von Sanitärkeramik	
23.43	Herstellung von Isolatoren und Isolierteilen aus Keramik	
23.44	Herstellung von keramischen Erzeugnissen für sonstige technische Zwecke	
23.49	Herstellung von sonstigen keramischen Erzeugnissen	

Noch: **Wirtschaftszweige des Verarbeitenden Gewerbes sowie
des Bergbaus und der Gewinnung von Steinen und Erden**
aus: **Klassifikation der Wirtschaftszweige Ausgabe 2008 (WZ 2008)**

Abteilung — Gruppe — Klasse	Bezeichnung	Haupt gruppe
noch: Abschnitt C	Verarbeitendes Gewerbe	
23.5	Herstellung von Zement, Kalk und gebranntem Gips	VO
23.51	Herstellung von Zement	
23.52	Herstellung von Kalk und gebranntem Gips	
23.6	Herstellung von Erzeugnissen aus Beton, Zement und Gips	VO
23.61	Herstellung von Erzeugnissen aus Beton, Zement und Kalksandstein für den Bau	
23.62	Herstellung von Gipserzeugnissen für den Bau	
23.63	Herstellung von Frischbeton (Transportbeton)	
23.64	Herstellung von Mörtel und anderem Beton (Trockenbeton)	
23.65	Herstellung von Faserzementwaren	
23.69	Herstellung von sonstigen Erzeugnissen aus Beton, Zement und Gips a. n. g.	
23.7	Be- und Verarbeitung von Naturwerksteinen und Natursteinen a. n. g.	VO
23.70	Be- und Verarbeitung von Naturwerksteinen und Natursteinen a. n. g.	
23.9	Herstellung von Schleifkörpern und Schleifmitteln auf Unterlage sowie sonstigen Erzeugnissen aus nichtmetallischen Mineralien a. n. g.	VO
23.91	Herstellung von Schleifkörpern und Schleifmitteln auf Unterlage	
23.99	Herstellung von sonstigen Erzeugnissen aus nichtmetallischen Mineralien a. n. g.	
24	Metallerzeugung und -bearbeitung	
24.1	Erzeugung von Roheisen, Stahl und Ferrolegierungen	VO
24.10	Erzeugung von Roheisen, Stahl und Ferrolegierungen	
24.2	Herstellung von Stahlrohren, Rohrform-, Rohrverschluss- und Rohrverbindungsstücken aus Stahl	VO
24.20	Herstellung von Stahlrohren, Rohrform-, Rohrverschluss- und Rohrverbindungsstücken aus Stahl	
24.3	Sonstige erste Bearbeitung von Eisen und Stahl	VO
24.31	Herstellung von Blankstahl	
24.32	Herstellung von Kaltband mit einer Breite von weniger als 600 mm	
24.33	Herstellung von Kaltprofilen	
24.34	Herstellung von kaltgezogenem Draht	
24.4	Erzeugung und erste Bearbeitung von NE-Metallen	VO
24.41	Erzeugung und erste Bearbeitung von Edelmetallen	
24.42	Erzeugung und erste Bearbeitung von Aluminium	
24.43	Erzeugung und erste Bearbeitung von Blei, Zink und Zinn	
24.44	Erzeugung und erste Bearbeitung von Kupfer	
24.45	Erzeugung und erste Bearbeitung von sonstigen NE-Metallen	
24.46	Aufbereitung von Kernbrennstoffen	
24.5	Gießereien	VO
24.51	Eisengießereien	
24.52	Stahlgießereien	
24.53	Leichtmetallgießereien	
24.54	Buntmetallgießereien	

Noch: **Wirtschaftszweige des Verarbeitenden Gewerbes sowie
des Bergbaus und der Gewinnung von Steinen und Erden**
aus: **Klassifikation der Wirtschaftszweige Ausgabe 2008 (WZ 2008)**

Abteilung — Gruppe — Klasse	Bezeichnung	Haupt gruppe
noch: Abschnitt C	Verarbeitendes Gewerbe	
25	Herstellung von Metallerzeugnissen	
25.1	Stahl- und Leichtmetallbau	IG
25.11	Herstellung von Metallkonstruktionen	
25.12	Herstellung von Ausbauelementen aus Metall	
25.2	Herstellung von Metalltanks und -behältern; Herstellung von Heizkörpern und -kesseln für Zentralheizungen	IG
25.21	Herstellung von Heizkörpern und -kesseln für Zentralheizungen	
25.29	Herstellung von Sammelbehältern, Tanks u. ä. Behältern aus Metall	
25.3	Herstellung von Dampfkesseln (ohne Zentralheizungskessel)	IG
25.30	Herstellung von Dampfkesseln (ohne Zentralheizungskessel)	
25.4	Herstellung von Waffen und Munition	IG
25.40	Herstellung von Waffen und Munition	
25.5	Herstellung von Schmiede-, Press-, Zieh- und Stanzteilen, gewalzten Ringen und pulvermetallurgischen Erzeugnissen	VO
25.50	Herstellung von Schmiede-, Press-, Zieh- und Stanzteilen, gewalzten Ringen und pulvermetallurgischen Erzeugnissen	
25.6	Oberflächenveredlung und Wärmebehandlung; Mechanik a. n. g.	VO
25.61	Oberflächenveredlung und Wärmebehandlung	
25.62	Mechanik a. n. g.	
25.7	Herstellung von Schneidwaren, Werkzeugen, Schlössern und Beschlägen aus unedlen Metallen	VO
25.71	Herstellung von Schneidwaren und Bestecken aus unedlen Metallen	
25.72	Herstellung von Schlössern und Beschlägen aus unedlen Metallen	
25.73	Herstellung von Werkzeugen	
25.9	Herstellung von sonstigen Metallwaren	VO
25.91	Herstellung von Fässern, Trommeln, Dosen, Eimern u. ä. Behältern aus Metall	
25.92	Herstellung von Verpackungen und Verschlüssen aus Eisen, Stahl und NE-Metall	
25.93	Herstellung von Drahtwaren, Ketten und Federn	
25.94	Herstellung von Schrauben und Nieten	
25.99	Herstellung von sonstigen Metallwaren a. n. g.	
26	Herstellung von Datenverarbeitungsgeräten, elektronischen und optischen Erzeugnissen	
26.1	Herstellung von elektronischen Bauelementen und Leiterplatten	VO
26.11	Herstellung von elektronischen Bauelementen	
26.12	Herstellung von bestückten Leiterplatten	
26.2	Herstellung von Datenverarbeitungsgeräten und peripheren Geräten	IG
26.20	Herstellung von Datenverarbeitungsgeräten und peripheren Geräten	
26.3	Herstellung von Geräten und Einrichtungen der Telekommunikationstechnik	IG
26.30	Herstellung von Geräten und Einrichtungen der Telekommunikationstechnik	
26.4	Herstellung von Geräten der Unterhaltungselektronik	GG
26.40	Herstellung von Geräten der Unterhaltungselektronik	

Noch: **Wirtschaftszweige des Verarbeitenden Gewerbes sowie
des Bergbaus und der Gewinnung von Steinen und Erden**
aus: **Klassifikation der Wirtschaftszweige Ausgabe 2008 (WZ 2008)**

Abteilung — Gruppe — Klasse	Bezeichnung	Haupt gruppe
noch: Abschnitt C	Verarbeitendes Gewerbe	
26.5	Herstellung von Mess-, Kontroll-, Navigations- u. ä. Instrumenten und Vorrichtungen; Herstellung von Uhren	IG
26.51	Herstellung von Mess-, Kontroll-, Navigations- u. ä. Instrumenten und Vorrichtungen	
26.52	Herstellung von Uhren	
26.6	Herstellung von Bestrahlungs- und Elektrotherapiegeräten und elektromedizinischen Geräten	IG
26.60	Herstellung von Bestrahlungs- und Elektrotherapiegeräten und elektromedizinischen Geräten	
26.7	Herstellung von optischen und fotografischen Instrumenten und Geräten	GG
26.70	Herstellung von optischen und fotografischen Instrumenten und Geräten	
26.8	Herstellung von magnetischen und optischen Datenträgern	VO
26.80	Herstellung von magnetischen und optischen Datenträgern	
27	Herstellung von elektrischen Ausrüstungen	
27.1	Herstellung von Elektromotoren, Generatoren, Transformatoren, Elektrizitätsverteilungs- und -schalteinrichtungen	VO
27.11	Herstellung von Elektromotoren, Generatoren und Transformatoren	
27.12	Herstellung von Elektrizitätsverteilungs- und -schalteinrichtungen	
27.2	Herstellung von Batterien und Akkumulatoren	VO
27.20	Herstellung von Batterien und Akkumulatoren	
27.3	Herstellung von Kabeln und elektrischem Installationsmaterial	VO
27.31	Herstellung von Glasfaserkabeln	
27.32	Herstellung von sonstigen elektronischen und elektrischen Drähten und Kabeln	
27.33	Herstellung von elektrischem Installationsmaterial	
27.4	Herstellung von elektrischen Lampen und Leuchten	VO
27.40	Herstellung von elektrischen Lampen und Leuchten	
27.5	Herstellung von Haushaltsgeräten	GG
27.51	Herstellung von elektrischen Haushaltsgeräten	
27.52	Herstellung von nicht elektrischen Haushaltsgeräten	
27.9	Herstellung von sonstigen elektrischen Ausrüstungen und Geräten a. n. g.	VO
27.90	Herstellung von sonstigen elektrischen Ausrüstungen und Geräten a. n. g.	
28	Maschinenbau	
28.1	Herstellung von nicht wirtschaftszweigspezifischen Maschinen	IG
28.11	Herstellung von Verbrennungsmotoren und Turbinen (ohne Motoren für Luft- und Straßenfahrzeuge)	
28.12	Herstellung von hydraulischen und pneumatischen Komponenten und Systemen	
28.13	Herstellung von Pumpen und Kompressoren a. n. g.	
28.14	Herstellung von Armaturen a. n. g.	
28.15	Herstellung von Lagern, Getrieben, Zahnrädern und Antriebselementen	

Noch: **Wirtschaftszweige des Verarbeitenden Gewerbes sowie
des Bergbaus und der Gewinnung von Steinen und Erden**
aus: **Klassifikation der Wirtschaftszweige Ausgabe 2008 (WZ 2008)**

Abteilung — Gruppe — Klasse	Bezeichnung	Haupt gruppe
noch: Abschnitt C	Verarbeitendes Gewerbe	
28.2	Herstellung von sonstigen nicht wirtschaftszweigspezifischen Maschinen	IG
28.21	Herstellung von Öfen und Brennern	
28.22	Herstellung von Hebezeugen und Fördermitteln	
28.23	Herstellung von Büromaschinen (ohne Datenverarbeitungsgeräte und periphere Geräte)	
28.24	Herstellung von handgeführten Werkzeugen mit Motorantrieb	
28.25	Herstellung von kälte- und lufttechnischen Erzeugnissen, nicht für den Haushalt	
28.29	Herstellung von sonstigen nicht wirtschaftszweigspezifischen Maschinen a. n. g.	
28.3	Herstellung von land- und forstwirtschaftlichen Maschinen	IG
28.30	Herstellung von land- und forstwirtschaftlichen Maschinen	
28.4	Herstellung von Werkzeugmaschinen	IG
28.41	Herstellung von Werkzeugmaschinen für die Metallbearbeitung	
28.49	Herstellung von sonstigen Werkzeugmaschinen	
28.9	Herstellung von Maschinen für sonstige bestimmte Wirtschaftszweige	IG
28.91	Herstellung von Maschinen für die Metallerzeugung, von Walzwerkeinrichtungen und Gießmaschinen	
28.92	Herstellung von Bergwerks-, Bau- und Baustoffmaschinen	
28.93	Herstellung von Maschinen für die Nahrungs- und Genussmittelerzeugung und die Tabakverarbeitung	
28.94	Herstellung von Maschinen für die Textil- und Bekleidungsherstellung und die Lederverarbeitung	
28.95	Herstellung von Maschinen für die Papiererzeugung und -verarbeitung	
28.96	Herstellung von Maschinen für die Verarbeitung von Kunststoffen und Kautschuk	
28.99	Herstellung von Maschinen für sonstige bestimmte Wirtschaftszweige a. n. g.	
29	Herstellung von Kraftwagen und Kraftwagenteilen	
29.1	Herstellung von Kraftwagen und Kraftwagenmotoren	IG
29.10	Herstellung von Kraftwagen und Kraftwagenmotoren	
29.2	Herstellung von Karosserien, Aufbauten und Anhängern	IG
29.20	Herstellung von Karosserien, Aufbauten und Anhängern	
29.3	Herstellung von Teilen und Zubehör für Kraftwagen	IG
29.31	Herstellung elektrischer und elektronischer Ausrüstungsgegenstände für Kraftwagen	
29.32	Herstellung von sonstigen Teilen und sonstigem Zubehör für Kraftwagen	
30	Sonstiger Fahrzeugbau	
30.1	Schiff- und Bootsbau	IG
30.11	Schiffbau (ohne Boots- und Yachtbau)	
30.12	Boots- und Yachtbau	
30.2	Schienenfahrzeugbau	IG
30.20	Schienenfahrzeugbau	

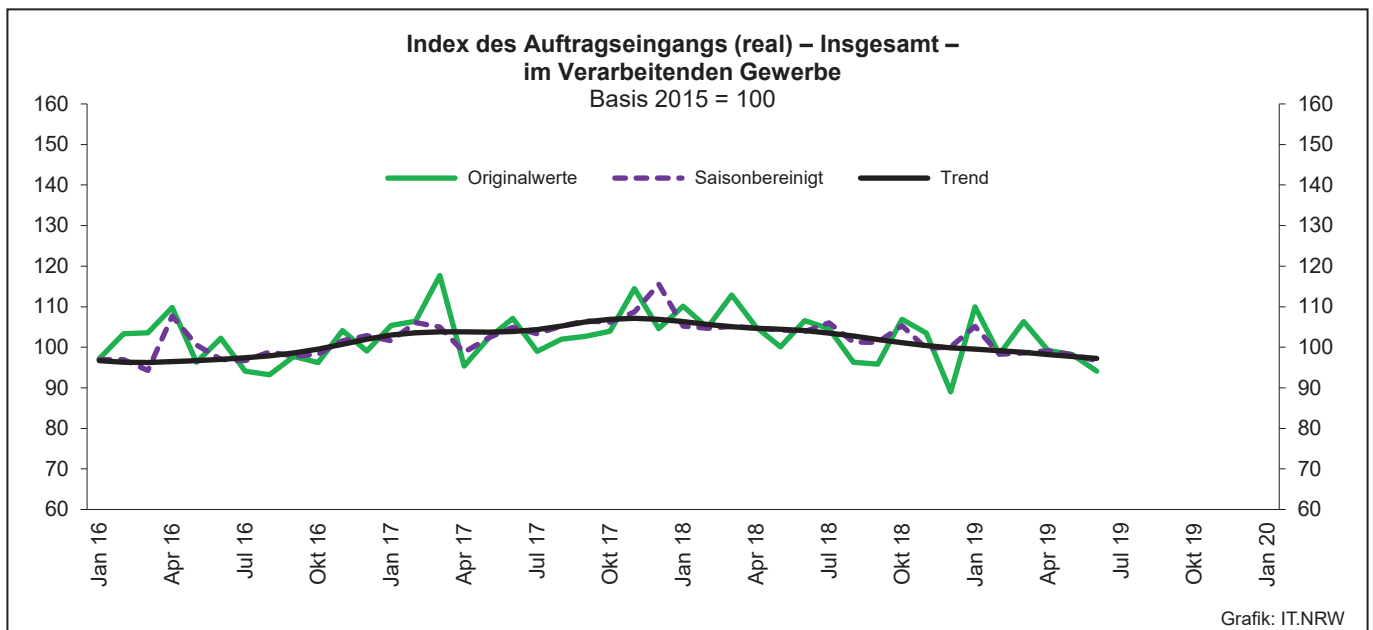
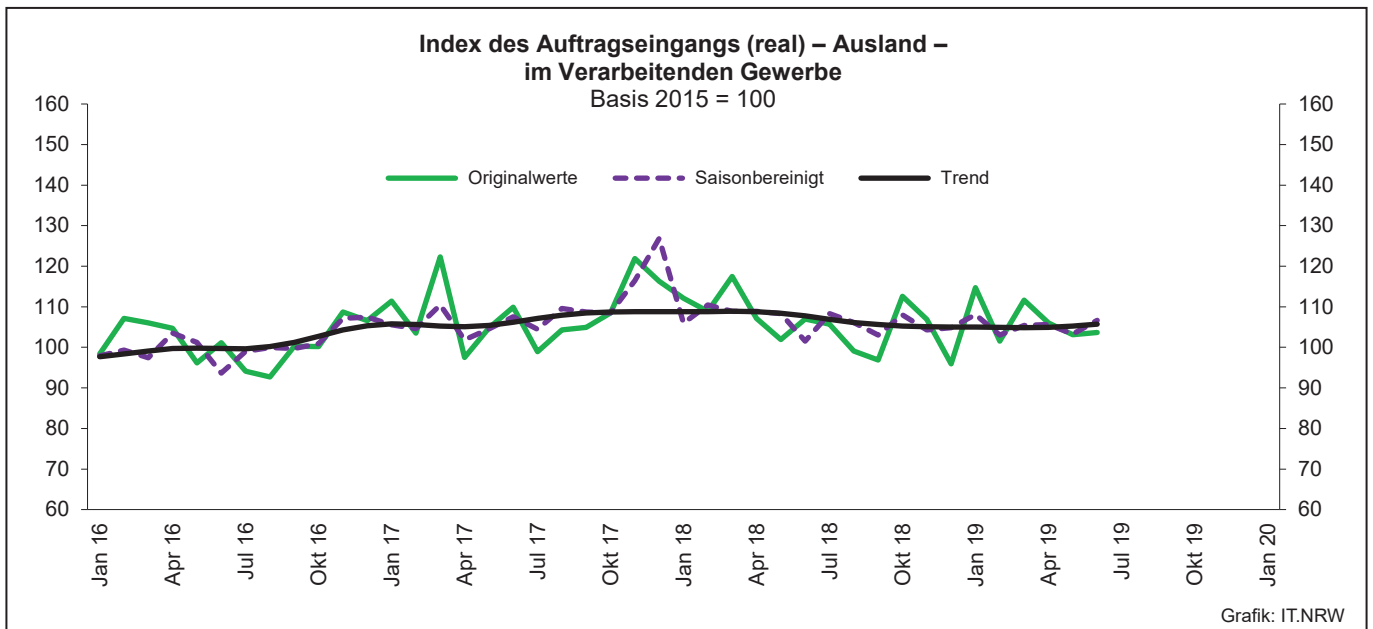
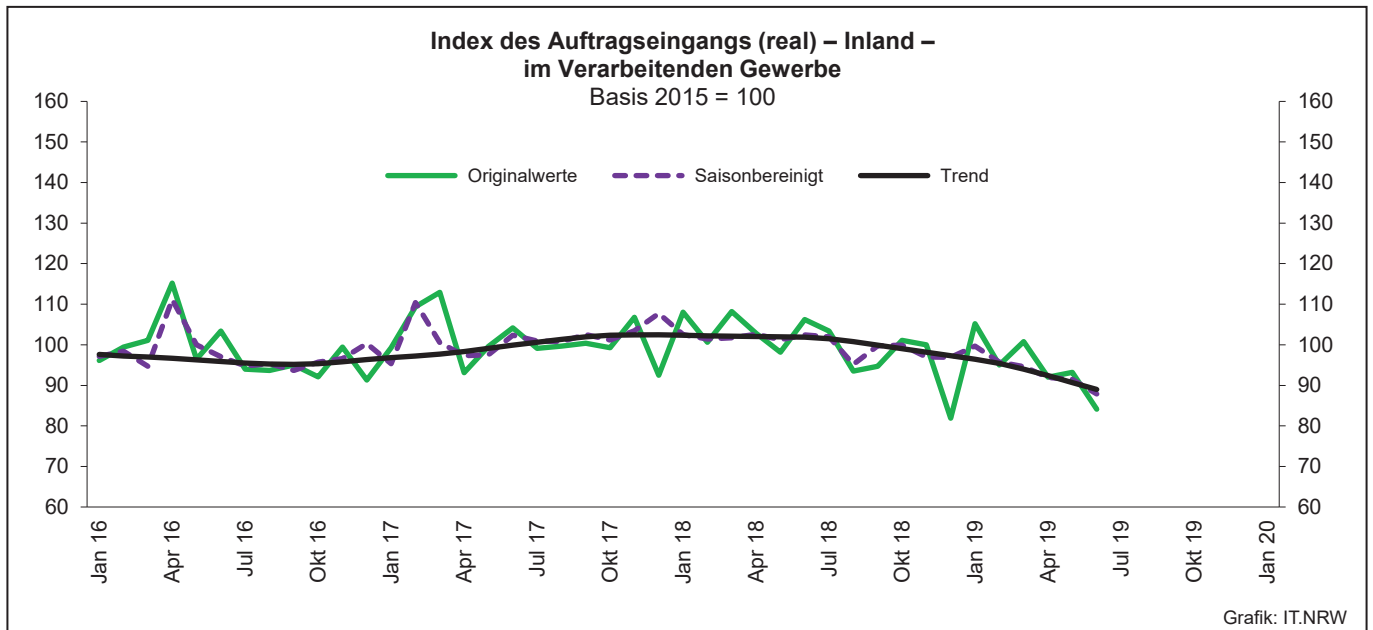
Noch: **Wirtschaftszweige des Verarbeitenden Gewerbes sowie
des Bergbaus und der Gewinnung von Steinen und Erden**
aus: **Klassifikation der Wirtschaftszweige Ausgabe 2008 (WZ 2008)**

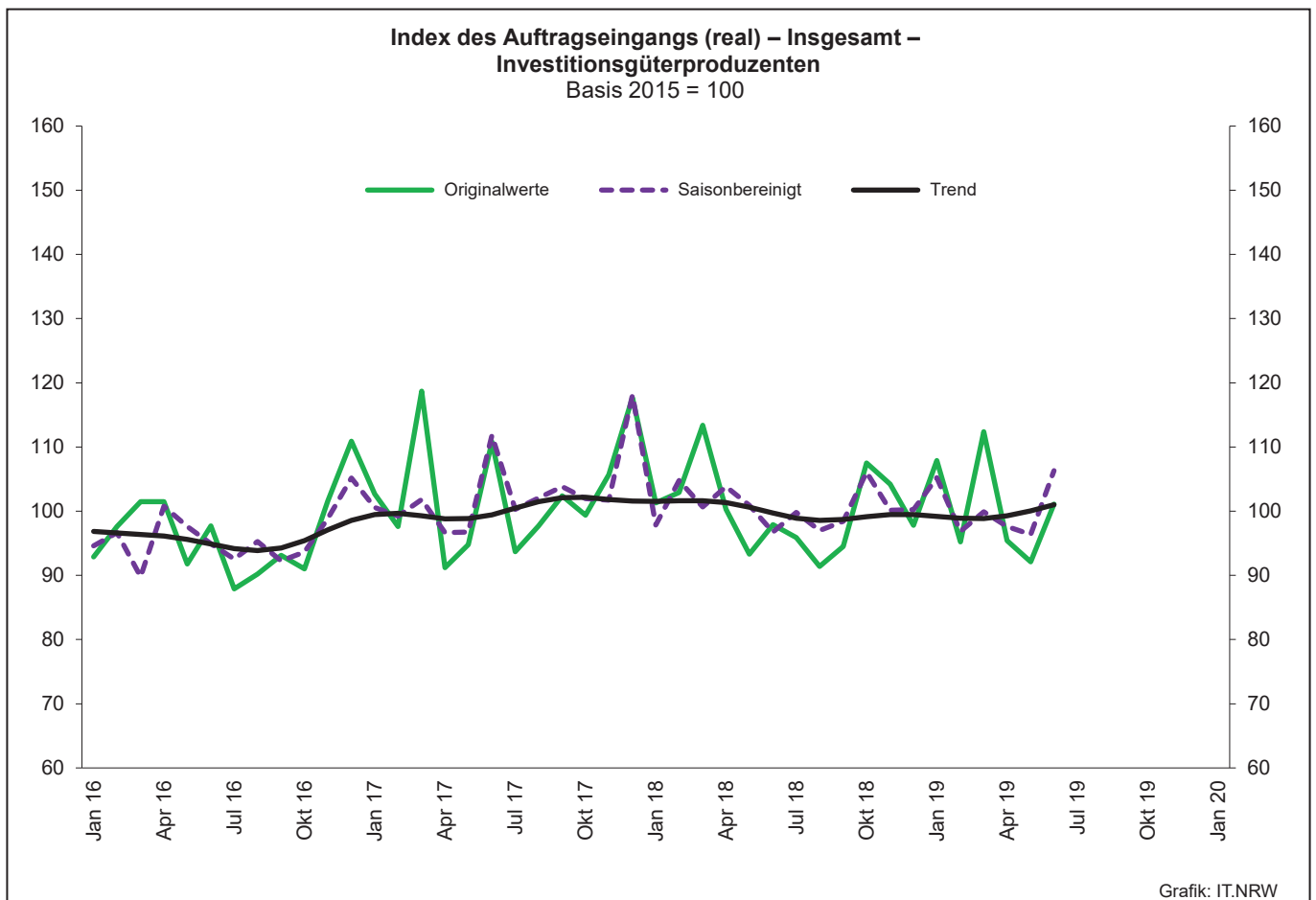
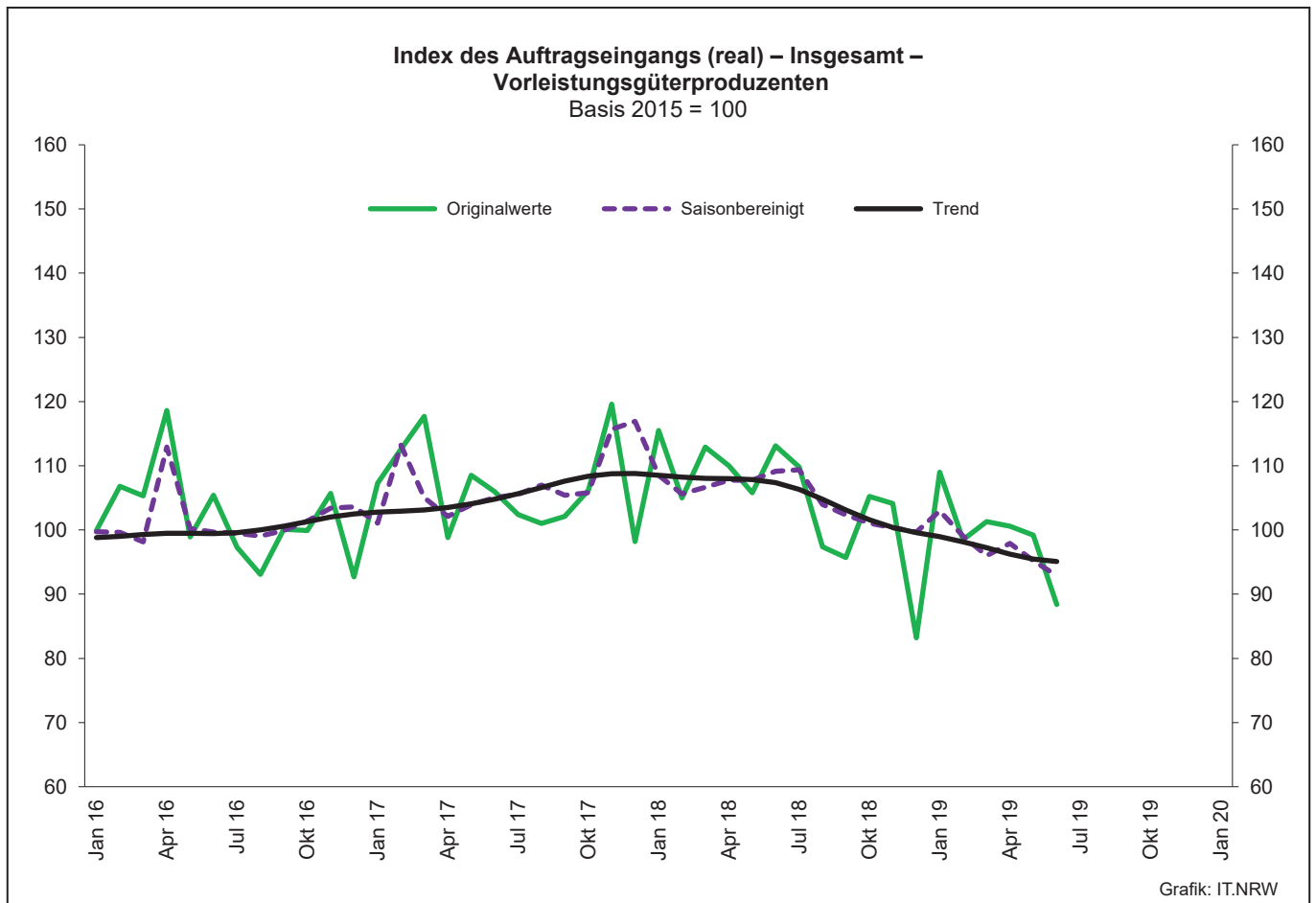
Abteilung — Gruppe — Klasse	Bezeichnung	Haupt gruppe
noch: Abschnitt C	Verarbeitendes Gewerbe	
30.3	Luft- und Raumfahrzeugbau	IG
30.30	Luft- und Raumfahrzeugbau	
30.4	Herstellung von militärischen Kampffahrzeugen	IG
30.40	Herstellung von militärischen Kampffahrzeugen	
30.9	Herstellung von Fahrzeugen a. n. g.	GG
30.91	Herstellung von Krafträdern	
30.92	Herstellung von Fahrrädern sowie von Behindertenfahrzeugen	
30.99	Herstellung von sonstigen Fahrzeugen a. n. g.	
31	Herstellung von Möbeln	
31.0	Herstellung von Möbeln	GG
31.01	Herstellung von Büro- und Ladenmöbeln	
31.02	Herstellung von Küchenmöbeln	
31.03	Herstellung von Matratzen	
31.09	Herstellung von sonstigen Möbeln	
32	Herstellung von sonstigen Waren	
32.1	Herstellung von Münzen, Schmuck und ähnlichen Erzeugnissen	GG
32.11	Herstellung von Münzen	
32.12	Herstellung von Schmuck, Gold- und Silberschmiedewaren (ohne Fantasieschmuck)	
32.13	Herstellung von Fantasieschmuck	
32.2	Herstellung von Musikinstrumenten	GG
32.20	Herstellung von Musikinstrumenten	
32.3	Herstellung von Sportgeräten	VG
32.30	Herstellung von Sportgeräten	
32.4	Herstellung von Spielwaren	VG
32.40	Herstellung von Spielwaren	
32.5	Herstellung von medizinischen und zahnmedizinischen Apparaten und Materialien	IG
32.50	Herstellung von medizinischen und zahnmedizinischen Apparaten und Materialien	
32.9	Herstellung von Erzeugnissen a. n. g.	VG
32.91	Herstellung von Besen und Bürsten	
32.99	Herstellung von sonstigen Erzeugnissen a. n. g.	
33	Reparatur und Installation von Maschinen und Ausrüstungen	
33.1	Reparatur von Metallerzeugnissen, Maschinen und Ausrüstungen	IG
33.11	Reparatur von Metallerzeugnissen	
33.12	Reparatur von Maschinen	
33.13	Reparatur von elektronischen und optischen Geräten	
33.14	Reparatur von elektrischen Ausrüstungen	
33.15	Reparatur und Instandhaltung von Schiffen, Booten und Yachten	
33.16	Reparatur und Instandhaltung von Luft- und Raumfahrzeugen	
33.17	Reparatur und Instandhaltung von Fahrzeugen a. n. g.	
33.19	Reparatur von sonstigen Ausrüstungen	
33.2	Installation von Maschinen und Ausrüstungen a. n. g.	IG
33.20	Installation von Maschinen und Ausrüstungen a. n. g.	

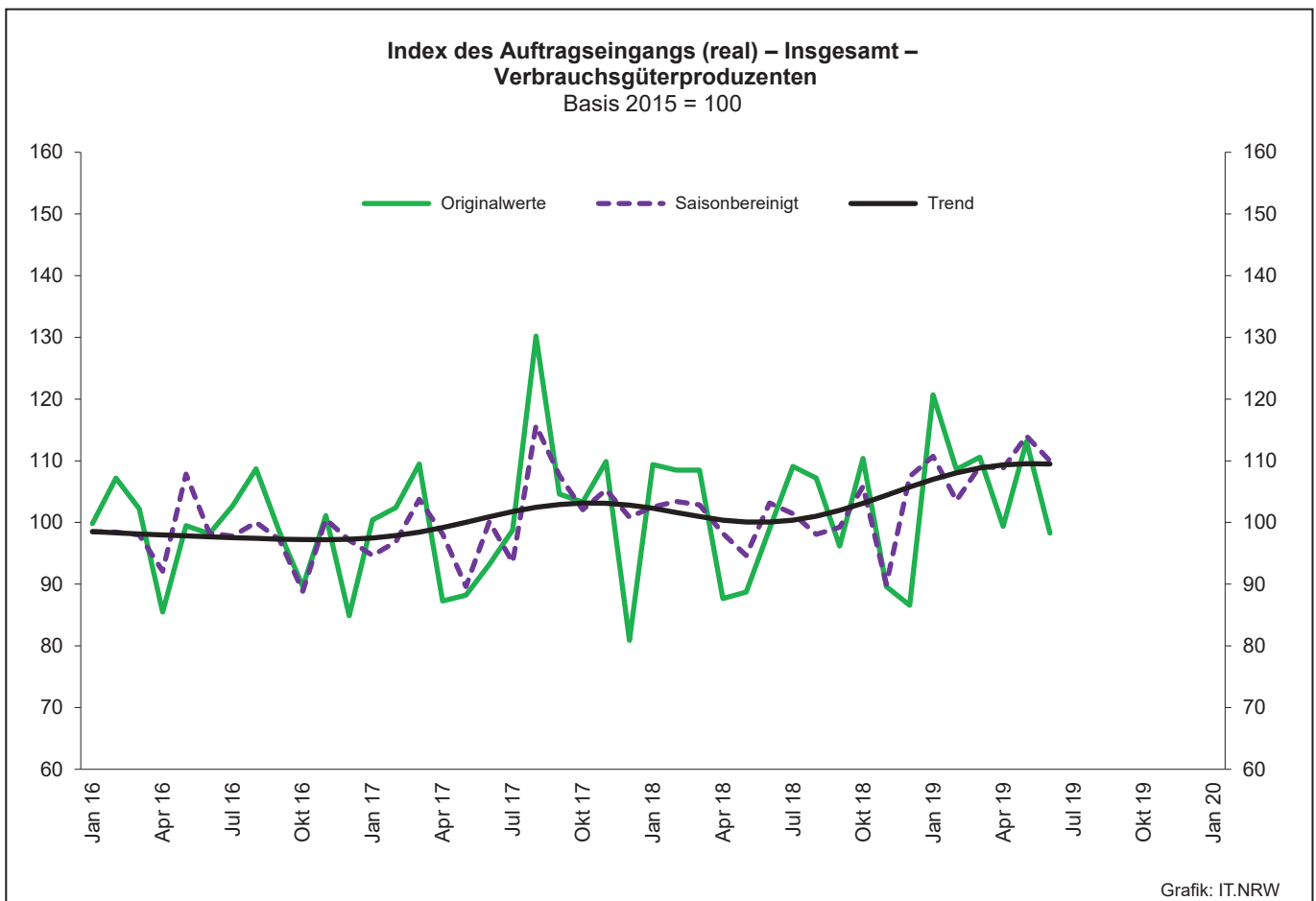
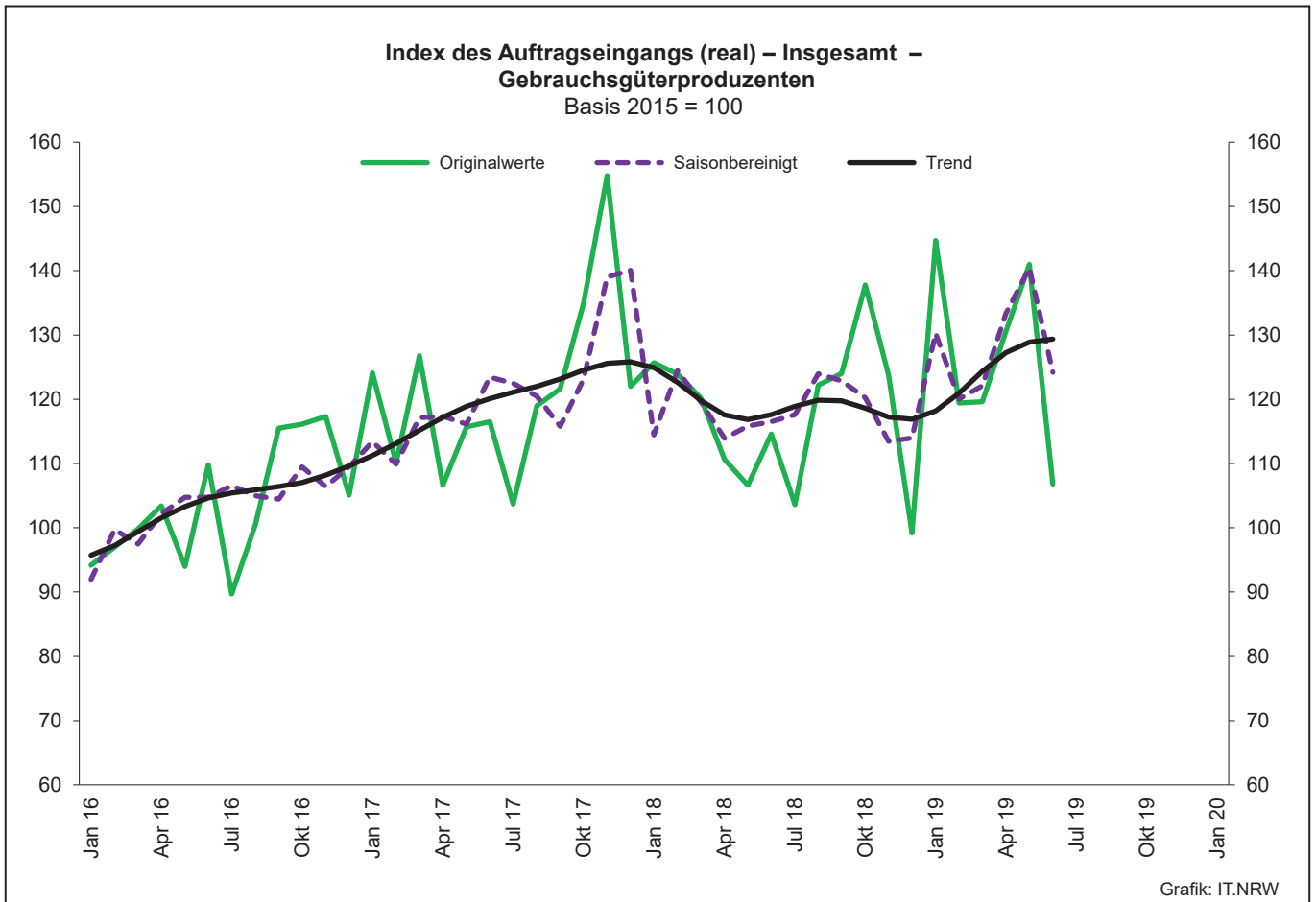
1. Übersicht über die wirtschaftliche Entwicklung in Nordrhein-Westfalen 2007 – 2019*)

Jahr Monat	Auftrags- eingangs- index – real –	Produktions- index im Verarbeitenden Gewerbe ¹⁾	Betriebe	Beschäftigte	Gesamtumsatz	
					insgesamt	darunter Auslandsumsatz
		Basis 2015 = 100	Basis 2015 = 100	Anzahl		1 000 EUR
2007	–	–	10 249	1 283 262	354 367 421	148 419 493
2008	–	–	9 962	1 259 689	355 282 782	148 016 284
2009	–	–	9 840	1 193 056	280 183 525	112 938 567
2010	104,3	99,4	9 570	1 170 672	315 394 766	131 253 761
2011	109,2	105,0	9 613	1 199 644	348 101 951	145 685 564
2012	102,8	103,6	9 928	1 218 009	342 530 278	143 654 684
2013	103,0	101,0	9 951	1 215 885	339 997 818	144 980 166
2014	101,6	101,0	10 038	1 219 747	337 697 507	145 613 125
2015	100,0	100,0	10 088	1 219 289	333 677 159	145 518 916
2016	99,7	100,1	10 116	1 215 293	331 932 762	146 221 556
2017	105,0	103,9	10 144	1 228 302	350 096 604	155 508 471
2018	102,9	103,0	10 289	1 258 506	357 840 066	158 669 920
2017 ²⁾						
Januar	105,4	94,1	5 061	1 057 826	24 935 627	11 566 486
Februar	106,3	102,1	5 101	1 061 057	25 250 983	11 844 939
März	117,6	104,3	5 145	1 062 956	30 130 096	14 177 676
April	95,2	108,1	5 134	1 061 937	24 493 159	11 131 351
Mai	102,1	104,8	5 133	1 063 461	27 554 302	12 732 345
Juni	106,9	109,0	5 132	1 064 422	27 485 796	12 916 084
Juli	98,8	101,1	5 127	1 068 124	25 845 076	11 896 223
August	101,9	94,0	5 119	1 074 750	25 850 440	11 520 386
September	102,6	105,5	5 114	1 075 815	27 620 048	12 629 594
Oktober	103,9	105,4	5 112	1 075 905	26 686 199	12 145 424
November	114,4	110,0	5 105	1 076 328	29 378 573	13 700 523
Dezember	104,6	108,7	5 097	1 072 275	26 149 067	12 427 107
2018 ²⁾						
Januar	109,9	97,3	5 026	1 072 707	26 853 962	12 535 551
Februar	104,7	105,2	5 165	1 080 779	26 016 072	12 142 673
März	112,9	108,5	5 192	1 084 968	29 024 860	13 590 356
April	104,9	106,3	5 188	1 085 678	26 854 620	12 365 336
Mai	100,0	109,1	5 178	1 086 075	26 989 998	12 497 762
Juni	106,5	106,7	5 171	1 088 755	29 319 429	13 827 621
Juli	104,5	98,5	5 164	1 093 887	27 705 766	12 882 923
August	96,2	91,9	5 155	1 100 683	26 362 788	11 856 421
September	95,8	104,9	5 148	1 102 567	27 354 641	12 537 256
Oktober	106,9	102,8	5 148	1 105 042	29 659 866	13 340 761
November	103,5	104,1	5 142	1 104 393	28 474 989	13 154 717
Dezember	89,0	100,4	5 139	1 100 054	24 612 018	11 573 396
2019 ²⁾						
Januar	110,0	98,4	5 084	1 097 697	27 075 719	12 713 889
Februar	98,3	107,5	5 183	1 101 059	26 172 756	12 149 840
März	106,3	106,8	5 256	1 103 323	27 963 459	12 922 852
April	99,2	106,9	5 242	1 102 591	26 748 477	12 281 327
Mai	98,2	106,4	5 233	1 100 651	28 141 807	13 276 835
Juni	94,1	109,8	5 222	1 098 377	26 185 935	12 492 325
Juli
August
September
Oktober
November
Dezember

*) Bei den Jahreswerten beziehen sich alle Angaben auf Betriebe von Unternehmen mit im Allgemeinen 20 und mehr Beschäftigten. – 1) arbeitstäglich bereinigt
– 2) Betriebe mit 50 und mehr tätigen Personen







2. Auftragseingangsindex im Verarbeitenden Gewerbe Nordrhein-Westfalens

Nominalindex Inland

Systematik-Nr.	Wirtschaftszweig Hauptgruppe	Jahr 2018	Mai 2018	April 2019	Mai 2019	Veränderung gegenüber Vorjahres- monat in %
Basis 2015 = 100						
13	Herstellung von Textilien	103,4	108,1	97,1	86,5	-20,0
14	Herstellung von Bekleidung	91,9	44,3	67,7	65,1	+47,0
17	Herstellung von Papier, Pappe und Waren daraus	103,5	106,5	100,7	88,7	-16,7
20	Herstellung von chemischen Erzeugnissen	101,6	113,4	97,9	91,2	-19,6
20.1	Herstellung von chemischen Grundstoffen, Düngemitteln und Stickstoffverbindungen, Kunststoffen in Primärformen und synthetischem Kautschuk in Primärformen	104,0	122,7	101,2	93,6	-23,7
21	Herstellung von pharmazeutischen Erzeugnissen	67,0	80,5	56,3	60,2	-25,2
24	Metallerzeugung und -bearbeitung	109,4	117,8	101,7	87,4	-25,8
24.1	Erzeugung von Roheisen, Stahl und Ferrolegierungen	100,3	110,6	98,6	86,9	-21,4
24.4	Erzeugung und erste Bearbeitung von NE-Metallen	109,2	111,7	99,6	84,2	-24,6
24.5	Gießereien	116,7	128,6	104,4	93,8	-27,1
25	Herstellung von Metallerzeugnissen	105,8	112,5	105,4	89,8	-20,2
25.5	Herstellung von Schmiede-, Press-, Zieh- und Stanzteilen, gewalzten Ringen und pulvermetallurgischen Erzeugnissen	112,1	119,8	101,5	75,8	-36,7
25.7	Herstellung von Schneidwaren, Werkzeugen, Schlössern und Beschlägen aus unedlen Metallen	97,2	105,5	94,3	87,8	-16,8
26	Herstellung von Datenverarbeitungsgeräten, elektronischen und optischen Erzeugnissen	137,7	160,1	147,6	111,3	-30,5
27	Herstellung von elektrischen Ausrüstungen	108,1	115,3	91,6	101,2	-12,2
27.1	Herstellung von Elektromotoren, Generatoren, Transformatoren, Elektrizitätsverteilungs- und -schalteinrichtungen	105,9	123,4	80,3	113,1	-8,3
28	Maschinenbau	110,4	115,3	98,2	89,4	-22,5
28.1	Herstellung von nicht wirtschaftszweigspezifischen Maschinen	103,5	110,5	101,7	90,4	-18,2
29	Herstellung von Kraftwagen und Kraftwagenteilen	103,5	103,9	97,3	89,7	-13,7
30	Sonstiger Fahrzeugbau	36,4	36,6	40,7	35,9	-1,9
C	Verarbeitendes Gewerbe	104,5	111,4	98,2	88,7	-20,4
	Vorleistungsgüterproduzenten	107,5	117,8	101,3	90,1	-23,5
	Investitionsgüterproduzenten	103,0	105,5	96,6	89,6	-15,1
	Gebrauchsgüterproduzenten	106,1	102,7	112,7	90,3	-12,1
	Verbrauchsgüterproduzenten	84,4	82,5	75,1	71,2	-13,7

Noch: 2. Auftragseingangsindex im Verarbeitenden Gewerbe Nordrhein-Westfalens

Nominalindex Ausland

Systematik-Nr.	Wirtschaftszweig Hauptgruppe	Jahr 2018	Mai 2018	April 2019	Mai 2019	Veränderung gegenüber Vorjahres- monat in %
Basis 2015 = 100						
13	Herstellung von Textilien	108,5	116,8	104,0	89,7	-23,2
14	Herstellung von Bekleidung	85,9	31,6	48,4	41,4	+31,0
17	Herstellung von Papier, Pappe und Waren daraus	112,1	122,2	115,9	105,9	-13,3
20	Herstellung von chemischen Erzeugnissen	110,8	119,1	109,8	98,5	-17,3
20.1	Herstellung von chemischen Grundstoffen, Düngemitteln und Stickstoffverbindungen, Kunststoffen in Primärformen und synthetischem Kautschuk in Primärformen	107,9	120,0	109,4	97,4	-18,8
21	Herstellung von pharmazeutischen Erzeugnissen	125,5	126,1	198,5	158,2	+25,5
24	Metallerzeugung und -bearbeitung	117,8	123,7	112,1	90,1	-27,2
24.1	Erzeugung von Roheisen, Stahl und Ferrolegierungen	130,1	152,8	138,2	117,6	-23,0
24.4	Erzeugung und erste Bearbeitung von NE-Metallen	111,1	109,3	94,1	64,8	-40,7
24.5	Gießereien	110,7	130,0	111,5	111,9	-13,9
25	Herstellung von Metallerzeugnissen	111,6	119,9	103,8	108,2	-9,8
25.5	Herstellung von Schmiede-, Press-, Zieh- und Stanzteilen, gewalzten Ringen und pulvermetallurgischen Erzeugnissen	122,5	143,5	105,4	145,0	+1,0
25.7	Herstellung von Schneidwaren, Werkzeugen, Schlössern und Beschlägen aus unedlen Metallen	107,3	108,4	106,9	100,8	-7,0
26	Herstellung von Datenverarbeitungsgeräten, elektronischen und optischen Erzeugnissen	147,6	162,1	155,6	168,3	+3,8
27	Herstellung von elektrischen Ausrüstungen	110,3	114,3	101,4	86,4	-24,4
27.1	Herstellung von Elektromotoren, Generatoren, Transformatoren, Elektrizitätsverteilungs- und -schalteinrichtungen	114,9	123,3	87,3	76,5	-38,0
28	Maschinenbau	109,8	100,7	103,1	108,1	+7,3
28.1	Herstellung von nicht wirtschaftszweigspezifischen Maschinen	105,4	101,8	115,6	103,3	+1,5
29	Herstellung von Kraftwagen und Kraftwagenteilen	98,1	97,0	90,8	92,4	-4,7
30	Sonstiger Fahrzeugbau	47,2	40,8	35,1	231,7	+467,9
C	Verarbeitendes Gewerbe	109,5	110,9	106,9	107,1	-3,4
	Vorleistungsgüterproduzenten	113,9	121,7	109,1	97,1	-20,2
	Investitionsgüterproduzenten	102,3	96,9	94,7	114,9	+18,6
	Gebrauchsgüterproduzenten	128,7	126,2	165,9	122,3	-3,1
	Verbrauchsgüterproduzenten	117,1	116,9	151,9	126,4	+8,1

Noch: 2. Auftragseingangindex im Verarbeitenden Gewerbe Nordrhein-Westfalens

Nominalindex Insgesamt

Systematik-Nr.	Wirtschaftszweig Hauptgruppe	Jahr 2018	Mai 2018	April 2019	Mai 2019	Veränderung gegenüber Vorjahres- monat in %
Basis 2015 = 100						
13	Herstellung von Textilien	106,0	112,4	100,5	88,1	-21,6
14	Herstellung von Bekleidung	89,3	38,9	59,3	54,9	+41,1
17	Herstellung von Papier, Pappe und Waren daraus	106,9	112,7	106,7	95,5	-15,3
20	Herstellung von chemischen Erzeugnissen	106,7	116,5	104,5	95,3	-18,2
20.1	Herstellung von chemischen Grundstoffen, Düngemitteln und Stickstoffverbindungen, Kunststoffen in Primärformen und synthetischem Kautschuk in Primärformen	106,3	121,1	106,0	95,8	-20,9
21	Herstellung von pharmazeutischen Erzeugnissen	102,5	108,1	142,7	119,7	+10,7
24	Metallerzeugung und -bearbeitung	112,5	119,9	105,5	88,4	-26,3
24.1	Erzeugung von Roheisen, Stahl und Ferrolegierungen	108,2	121,7	109,0	95,0	-21,9
24.4	Erzeugung und erste Bearbeitung von NE-Metallen	110,0	110,8	97,4	76,3	-31,1
24.5	Gießereien	114,3	129,2	107,3	101,1	-21,7
25	Herstellung von Metallerzeugnissen	107,9	115,3	104,8	96,6	-16,2
25.5	Herstellung von Schmiede-, Press-, Zieh- und Stanzteilen, gewalzten Ringen und pulvermetallurgischen Erzeugnissen	115,9	128,6	102,9	101,3	-21,2
25.7	Herstellung von Schneidwaren, Werkzeugen, Schlössern und Beschlägen aus unedlen Metallen	101,7	106,8	99,9	93,5	-12,5
26	Herstellung von Datenverarbeitungsgeräten, elektronischen und optischen Erzeugnissen	143,2	161,2	152,0	142,6	-11,5
27	Herstellung von elektrischen Ausrüstungen	109,2	114,8	96,6	93,7	-18,4
27.1	Herstellung von Elektromotoren, Generatoren, Transformatoren, Elektrizitätsverteilungs- und -schalteinrichtungen	110,1	123,3	83,6	96,0	-22,1
28	Maschinenbau	110,0	106,2	101,3	101,1	-4,8
28.1	Herstellung von nicht wirtschaftszweigspezifischen Maschinen	104,6	105,6	109,5	97,7	-7,5
29	Herstellung von Kraftwagen und Kraftwagenteilen	100,2	99,7	93,4	91,3	-8,4
30	Sonstiger Fahrzeugbau	42,8	39,3	38,0	145,0	+269,0
C	Verarbeitendes Gewerbe	107,1	111,2	102,6	98,1	-11,8
	Vorleistungsgüterproduzenten	110,4	119,6	104,8	93,3	-22,0
	Investitionsgüterproduzenten	102,6	100,5	95,5	104,6	+4,1
	Gebrauchsgüterproduzenten	119,3	116,4	143,7	109,0	-6,4
	Verbrauchsgüterproduzenten	100,8	99,8	113,7	98,9	-0,9

Noch: 2. Auftragseingangsindex im Verarbeitenden Gewerbe Nordrhein-Westfalens

Realindex Inland

Systematik-Nr.	Wirtschaftszweig Hauptgruppe	Jahr 2018	Mai 2018	April 2019	Mai 2019	Veränderung gegenüber Vorjahres- monat in %
Basis 2015 = 100						
13	Herstellung von Textilien	102,3	106,9	95,3	84,8	-20,7
14	Herstellung von Bekleidung	89,6	43,2	65,1	62,5	+44,7
17	Herstellung von Papier, Pappe und Waren daraus	97,8	100,5	94,9	83,7	-16,7
20	Herstellung von chemischen Erzeugnissen	97,3	108,3	92,7	86,5	-20,1
20.1	Herstellung von chemischen Grundstoffen, Düngemitteln und Stickstoffverbindungen, Kunststoffen in Primärformen und synthetischem Kautschuk in Primärformen	97,8	114,9	94,8	87,9	-23,5
21	Herstellung von pharmazeutischen Erzeugnissen	65,8	78,9	54,7	58,5	-25,9
24	Metallerzeugung und -bearbeitung	99,0	104,8	93,0	80,4	-23,3
24.1	Erzeugung von Roheisen, Stahl und Ferrolegierungen	85,9	94,3	85,7	76,0	-19,4
24.4	Erzeugung und erste Bearbeitung von NE-Metallen	104,0	101,7	98,0	83,7	-17,7
24.5	Gießereien	114,1	125,4	101,9	91,6	-27,0
25	Herstellung von Metallerzeugnissen	101,6	108,1	99,7	85,0	-21,4
25.5	Herstellung von Schmiede-, Press-, Zieh- und Stanzteilen, gewalzten Ringen und pulvermetallurgischen Erzeugnissen	107,5	115,1	95,8	71,6	-37,8
25.7	Herstellung von Schneidwaren, Werkzeugen, Schlössern und Beschlägen aus unedlen Metallen	94,6	102,4	90,5	84,3	-17,7
26	Herstellung von Datenverarbeitungsgeräten, elektronischen und optischen Erzeugnissen	141,3	164,7	156,2	114,5	-30,5
27	Herstellung von elektrischen Ausrüstungen	104,7	111,6	87,8	97,0	-13,1
27.1	Herstellung von Elektromotoren, Generatoren, Transformatoren, Elektrizitätsverteilungs- und -schalteinrichtungen	102,4	119,4	76,7	108,0	-9,5
28	Maschinenbau	106,5	111,3	93,1	84,7	-23,9
28.1	Herstellung von nicht wirtschaftszweigspezifischen Maschinen	99,9	106,6	96,3	85,6	-19,7
29	Herstellung von Kraftwagen und Kraftwagenteilen	101,8	102,4	95,0	87,7	-14,4
30	Sonstiger Fahrzeugbau	35,4	35,8	39,1	34,6	-3,4
C	Verarbeitendes Gewerbe	99,7	105,9	93,2	84,1	-20,6
	Vorleistungsgüterproduzenten	101,4	110,5	95,5	84,9	-23,2
	Investitionsgüterproduzenten	99,8	102,4	92,5	85,7	-16,3
	Gebrauchsgüterproduzenten	102,5	99,4	107,3	85,9	-13,6
	Verbrauchsgüterproduzenten	83,3	81,5	73,3	69,4	-14,8

Noch: 2. Auftragseingangindex im Verarbeitenden Gewerbe Nordrhein-Westfalens

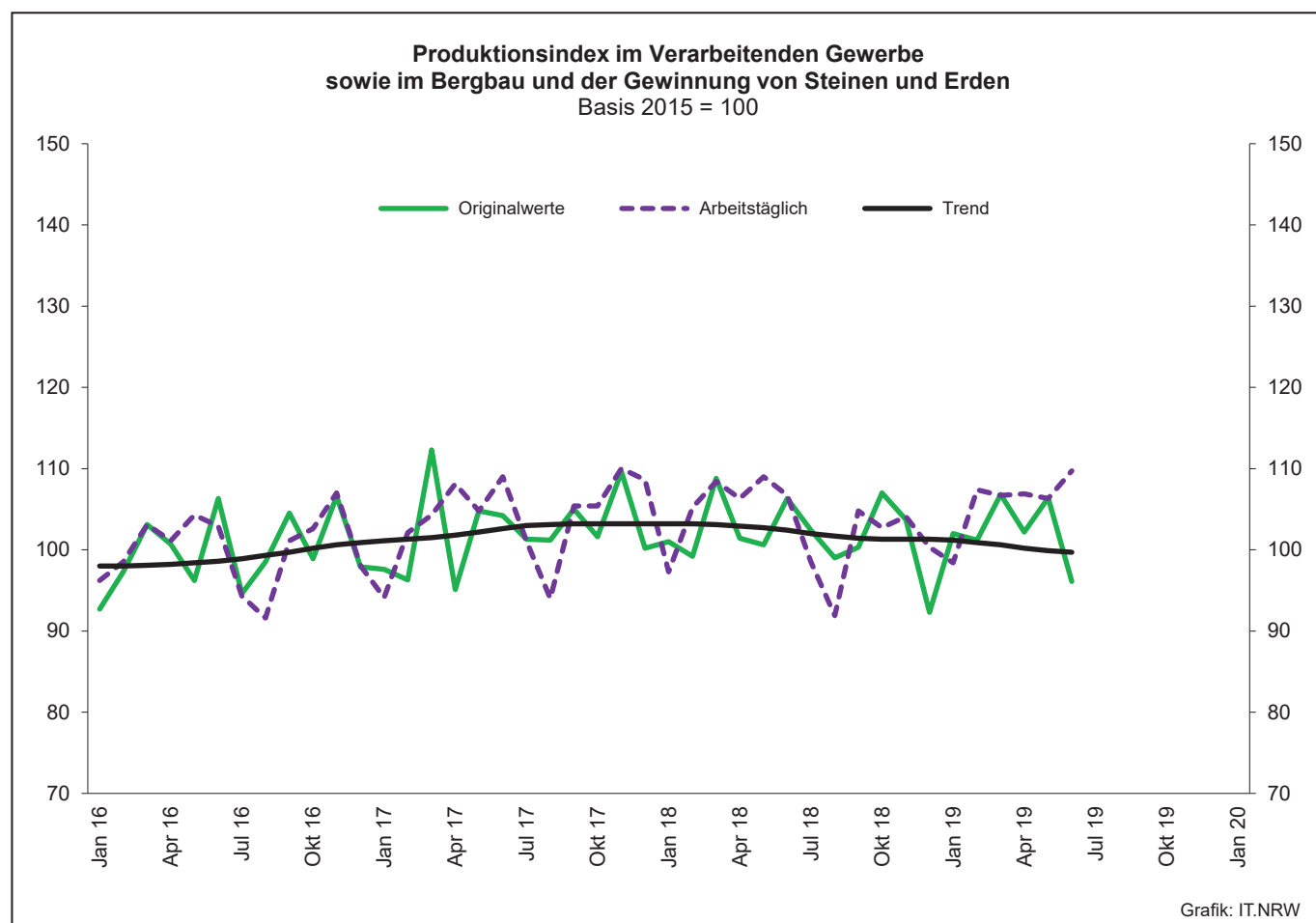
Realindex Ausland

Systematik-Nr.	Wirtschaftszweig Hauptgruppe	Jahr 2018	Mai 2018	April 2019	Mai 2019	Veränderung gegenüber Vorjahres- monat in %
Basis 2015 = 100						
13	Herstellung von Textilien	105,7	113,7	100,8	86,8	-23,7
14	Herstellung von Bekleidung	84,1	30,8	46,9	40,2	+30,5
17	Herstellung von Papier, Pappe und Waren daraus	107,0	116,4	110,0	100,9	-13,3
20	Herstellung von chemischen Erzeugnissen	106,0	113,4	105,3	94,9	-16,3
20.1	Herstellung von chemischen Grundstoffen, Düngemitteln und Stickstoffverbindungen, Kunststoffen in Primärformen und synthetischem Kautschuk in Primärformen	102,0	112,8	104,4	93,5	-17,1
21	Herstellung von pharmazeutischen Erzeugnissen	127,9	128,3	203,1	162,0	+26,3
24	Metallerzeugung und -bearbeitung	108,4	112,6	103,6	83,5	-25,8
24.1	Erzeugung von Roheisen, Stahl und Ferrolegierungen	116,3	136,2	125,2	107,2	-21,3
24.4	Erzeugung und erste Bearbeitung von NE-Metallen	105,4	101,5	90,7	63,0	-37,9
24.5	Gießereien	105,7	123,8	103,5	103,9	-16,1
25	Herstellung von Metallerzeugnissen	107,5	115,2	98,0	102,2	-11,3
25.5	Herstellung von Schmiede-, Press-, Zieh- und Stanzteilen, gewalzten Ringen und pulvermetallurgischen Erzeugnissen	118,1	138,2	99,4	136,9	-0,9
25.7	Herstellung von Schneidwaren, Werkzeugen, Schlössern und Beschlägen aus unedlen Metallen	104,2	105,2	101,3	95,4	-9,3
26	Herstellung von Datenverarbeitungsgeräten, elektronischen und optischen Erzeugnissen	153,5	168,0	163,1	174,8	+4,0
27	Herstellung von elektrischen Ausrüstungen	106,9	110,9	97,0	82,8	-25,3
27.1	Herstellung von Elektromotoren, Generatoren, Transformatoren, Elektrizitätsverteilungs- und -schalteinrichtungen	110,5	118,7	82,3	72,6	-38,8
28	Maschinenbau	106,2	97,6	98,3	103,0	+5,5
28.1	Herstellung von nicht wirtschaftszweigspezifischen Maschinen	102,8	99,2	111,2	99,4	+0,2
29	Herstellung von Kraftwagen und Kraftwagenteilen	98,1	97,1	90,5	91,6	-5,7
30	Sonstiger Fahrzeugbau	47,6	41,1	35,1	233,0	+466,9
C	Verarbeitendes Gewerbe	106,0	107,1	103,1	103,7	-3,2
	Vorleistungsgüterproduzenten	108,6	115,5	103,7	92,7	-19,7
	Investitionsgüterproduzenten	100,4	95,2	91,9	111,8	+17,4
	Gebrauchsgüterproduzenten	128,7	126,2	165,1	121,7	-3,6
	Verbrauchsgüterproduzenten	117,1	116,7	152,8	127,1	+8,9

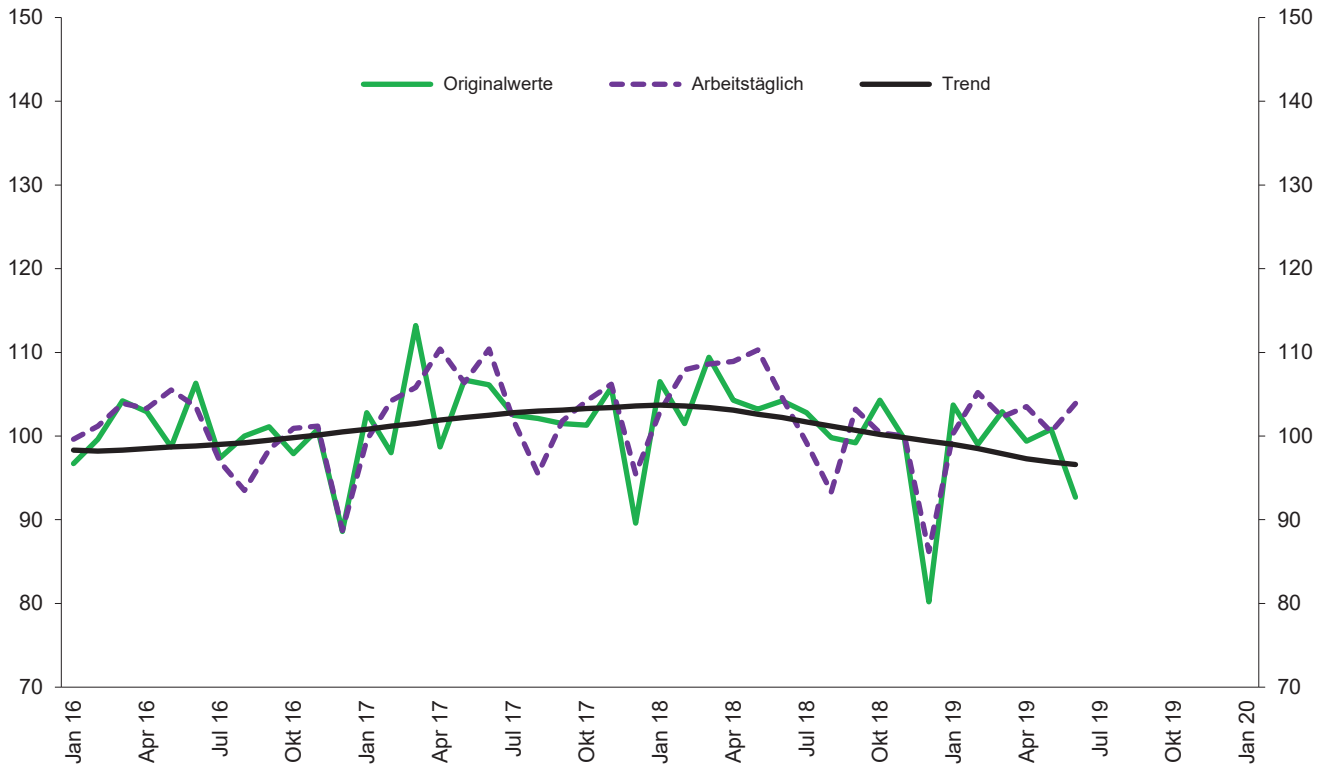
Noch: 2. Auftragseingangsindex im Verarbeitenden Gewerbe Nordrhein-Westfalens

Realindex insgesamt

Systematik-Nr.	Wirtschaftszweig Hauptgruppe	Jahr 2018	Mai 2018	April 2019	Mai 2019	Veränderung gegenüber Vorjahres- monat in %
Basis 2015 = 100						
13	Herstellung von Textilien	103,5	109,8	97,5	85,3	-22,3
14	Herstellung von Bekleidung	87,2	37,8	57,2	52,8	+39,7
17	Herstellung von Papier, Pappe und Waren daraus	101,4	106,8	100,8	90,5	-15,3
20	Herstellung von chemischen Erzeugnissen	102,1	111,2	99,7	91,1	-18,1
20.1	Herstellung von chemischen Grundstoffen, Düngemitteln und Stickstoffverbindungen, Kunststoffen in Primärformen und synthetischem Kautschuk in Primärformen	100,2	113,7	100,4	91,1	-19,9
21	Herstellung von pharmazeutischen Erzeugnissen	103,5	108,9	144,8	121,3	+11,4
24	Metallerzeugung und -bearbeitung	102,4	107,6	96,9	81,5	-24,3
24.1	Erzeugung von Roheisen, Stahl und Ferrolegierungen	94,0	105,4	96,1	84,2	-20,1
24.4	Erzeugung und erste Bearbeitung von NE-Metallen	104,5	101,6	95,0	75,3	-25,9
24.5	Gießereien	110,8	124,7	102,5	96,5	-22,6
25	Herstellung von Metallerzeugnissen	103,7	110,7	99,1	91,3	-17,5
25.5	Herstellung von Schmiede-, Press-, Zieh- und Stanzteilen, gewalzten Ringen und pulvermetallurgischen Erzeugnissen	111,4	123,6	97,1	95,7	-22,6
25.7	Herstellung von Schneidwaren, Werkzeugen, Schlössern und Beschlägen aus unedlen Metallen	98,8	103,6	95,2	89,2	-13,9
26	Herstellung von Datenverarbeitungsgeräten, elektronischen und optischen Erzeugnissen	148,0	166,5	160,0	147,7	-11,3
27	Herstellung von elektrischen Ausrüstungen	105,9	111,3	92,4	89,9	-19,2
27.1	Herstellung von Elektromotoren, Generatoren, Transformatoren, Elektrizitätsverteilungs- und -schalteinrichtungen	106,2	119,1	79,3	91,5	-23,2
28	Maschinenbau	106,3	102,8	96,3	96,1	-6,5
28.1	Herstellung von nicht wirtschaftszweigspezifischen Maschinen	101,5	102,4	104,8	93,4	-8,8
29	Herstellung von Kraftwagen und Kraftwagenteilen	99,6	99,2	92,3	90,0	-9,3
30	Sonstiger Fahrzeugbau	42,2	38,7	36,9	144,6	+273,6
C	Verarbeitendes Gewerbe	102,9	106,5	98,2	94,1	-11,6
	Vorleistungsgüterproduzenten	104,6	112,8	99,2	88,4	-21,6
	Investitionsgüterproduzenten	100,2	98,1	92,1	101,1	+3,1
	Gebrauchsgüterproduzenten	117,8	115,0	141,0	106,8	-7,1
	Verbrauchsgüterproduzenten	100,1	99,1	113,1	98,3	-0,8

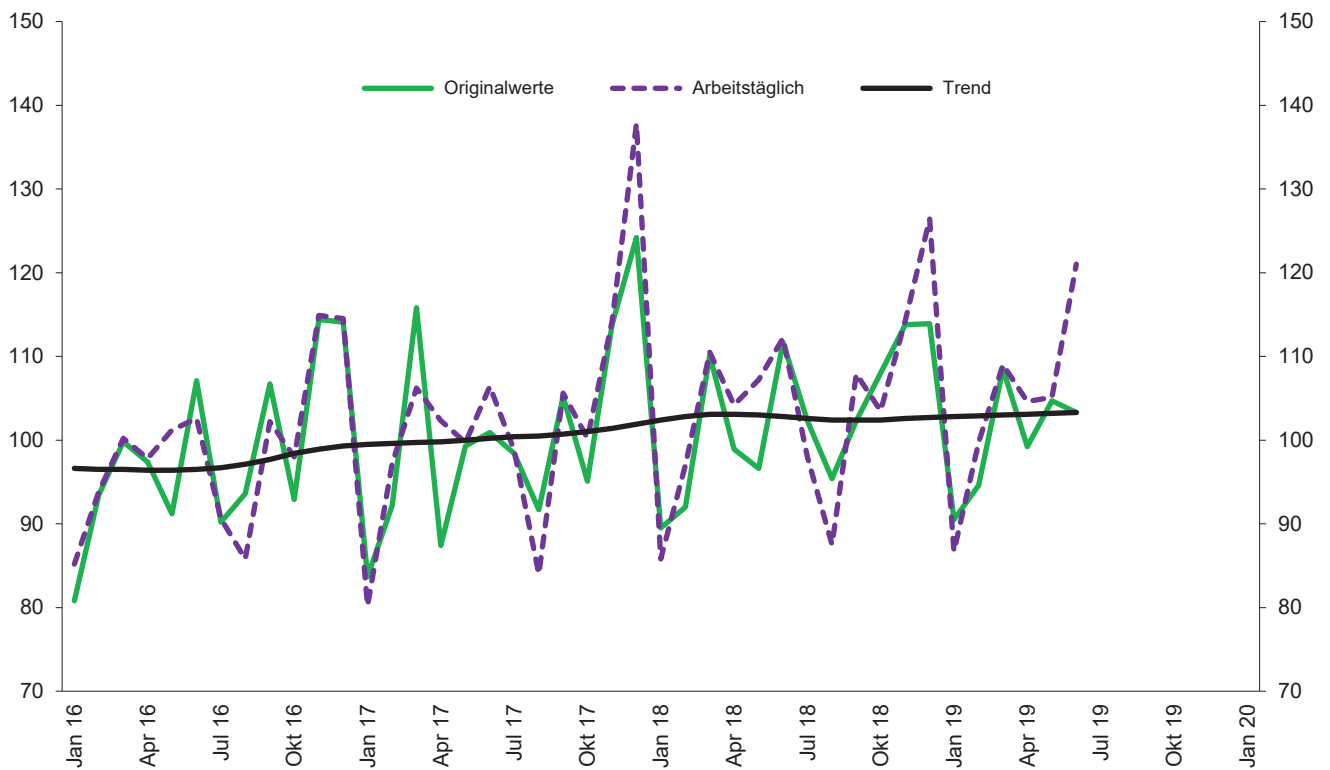


Produktionsindex der Vorleistungsgüterproduzenten Basis 2015 = 100

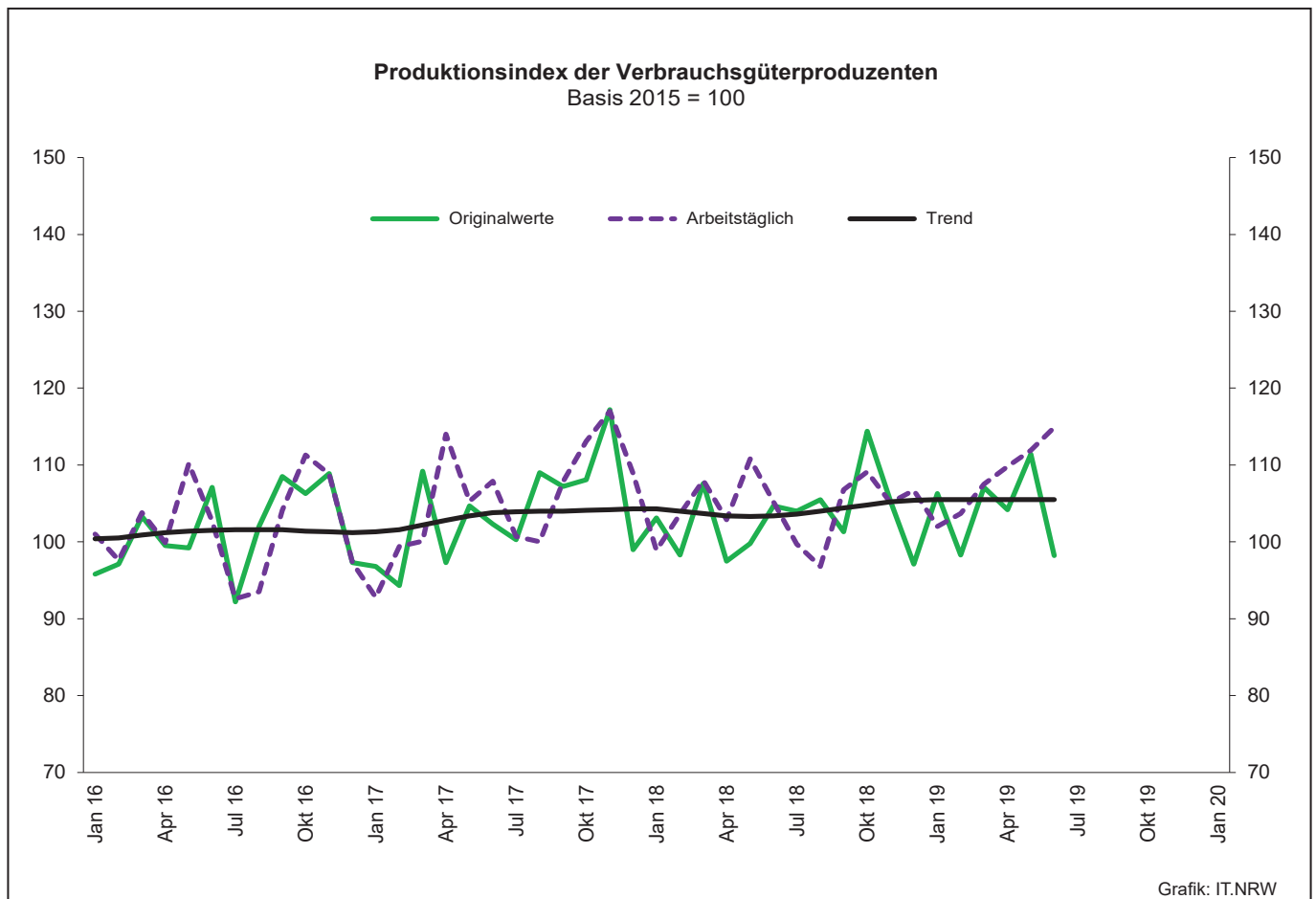
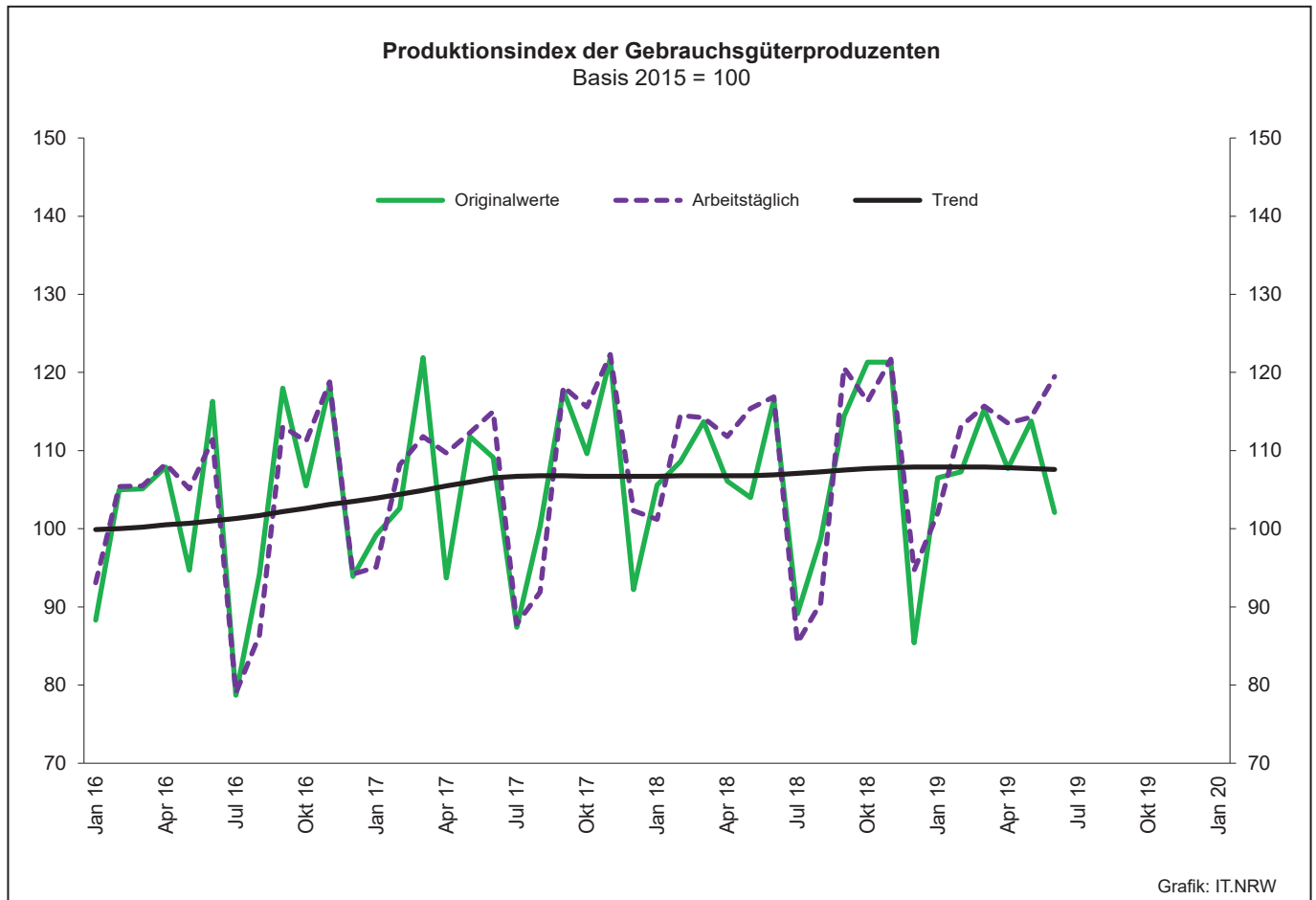


Grafik: IT.NRW

Produktionsindex der Investitionsgüterproduzenten Basis 2015 = 100



Grafik: IT.NRW



3. Produktionsindex^{*)} im Verarbeitenden Gewerbe sowie im Bergbau und in der Gewinnung von Steinen und Erden Nordrhein-Westfalens

Systematik-Nr.	Wirtschaftszweig Hauptgruppe	Ge- wichtung	Jahr	Juni	Mai	Juni	Veränderung Juni 2019 gegenüber Juni 2018
		%	2018		2019		%
	Basis 2015 = 100						
B	Bergbau und Gewinnung von Steinen und Erden	0,3	95,5	99,7r	80,6	74,2	-25,6
	darunter						
05	Kohlenbergbau	0,2	87,3	89,0	62,6	51,5	-42,1
08	Gewinnung von Steinen und Erden, sonstiger Bergbau	0,1	110,6	120,0r	114,7	116,5	-2,9
C	Verarbeitendes Gewerbe	77,4	103,0	106,7r	106,4	109,8	+2,9
	davon						
10	Herstellung von Nahrungs- und Futtermitteln	5,4	101,9	97,3	103,5	108,2	+11,2
11	Getränkeherstellung	1,1	104,0	126,6r	114,2	130,1	+2,8
12	Tabakverarbeitung	0,1	120,2	125,0r	125,5	115,8	-7,4
13	Herstellung von Textilien	0,8	98,4	105,0r	102,0	108,7	+3,5
14	Herstellung von Bekleidung	0,1	110,5	94,6r	104,1	117,5	+24,2
15	Herstellung von Leder, Lederwaren und Schuhen	0,1	126,0	149,2r	128,9	121,9	-18,3
16	Herstellung von Holz-, Flecht-, Korb- und Korkwaren (ohne Möbel)	0,7	108,6	110,9r	106,6	112,0	+1,0
17	Herstellung von Papier, Pappe und Waren daraus	1,9	99,0	100,8r	101,1	108,6	+7,7
18	Herstellung von Druckerzeugnissen; Vervielfältigung von bespielten Ton-, Bild- und Datenträgern	1,1	97,1	93,3r	91,5	96,0	+2,9
19	Kokerei und Mineralölverarbeitung	2,5	91,8	93,7	178,8	83,7	-10,7
20	Herstellung von chemischen Erzeugnissen	12,8	100,1	98,4r	95,1	97,8	-0,6
21	Herstellung von pharmazeutischen Erzeugnissen	2,1	117,3	119,2	148,9	143,0	+20,0
22	Herstellung von Gummi- und Kunststoffwaren	3,7	104,9	111,1r	107,8	112,8	+1,5
23	Herstellung von Glas- und Glaswaren, Keramik, Verarbeitung von Steinen und Erden	1,9	105,0	114,8r	113,4	113,9	-0,8
24	Metallerzeugung und -bearbeitung	9,3	99,9	102,8r	97,1	98,8	-3,9
25	Herstellung von Metallerzeugnissen	7,8	104,7	110,2	106,7	109,9	-0,3
26	Herstellung von Datenverarbeitungsgeräten, elektronischen und optischen Erzeugnissen	1,8	113,5	119,8r	142,3	155,8	+30,1
27	Herstellung von elektrischen Ausrüstungen	4,5	105,5	110,0r	93,5	99,9	-9,2
28	Maschinenbau	10,7	105,9	113,5r	103,8	125,9	+10,9
29	Herstellung von Kraftwagen und Kraftwagenteilen	4,0	94,8	107,3r	97,8	101,6	-5,3
30	Sonstiger Fahrzeugbau	0,6	127,5	121,6r	133,9	139,7	+14,9
31	Herstellung von Möbeln	1,8	104,2	113,9r	111,5	113,6	-0,3
32	Herstellung von sonstigen Waren	0,5	122,3	122,7r	122,6	125,4	+2,2
33	Reparatur und Instandhaltung von Maschinen und Ausrüstungen	2,2	101,6	104,6r	101,8	121,6	+16,3
B - C	Verarbeitendes Gewerbe sowie Bergbau und Gewinnung von Steinen und Erden	77,7	102,9	106,7r	106,3	109,7	+2,8
B - D, F	Produzierendes Gewerbe (einschl. Bau und Energie)	100	104,5	107,3r	106,3	108,6	+1,2
	Vorleistungsgüterproduzenten	40,7	102,1	104,6r	100,5	103,9	-0,7
	Investitionsgüterproduzenten	20,2	104,6	112,2r	105,1	121,0	+7,8
	Gebrauchsgüterproduzenten	2,7	108,6	116,9	114,3	119,5	+2,2
	Verbrauchsgüterproduzenten	11,3	104,5	105,2r	111,9	114,9	+9,2
	Energie	10,5	88,8	80,0r	90,6	60,6	-24,3

*) von arbeitstäglichen Schwankungen bereinigt

4. Betriebe, Beschäftigte, geleistete Arbeitsstunden, Entgelte und Umsatz in Nordrhein-Westfalen nach Wirtschaftszweigen

Systematik-Nr.	Wirtschaftszweig a = Juni 2019 b = Veränderung gegenüber gleichem Vorjahreszeitraum in %		Betriebe	Beschäftigte	Geleistete Arbeits- stunden	Entgelte	Gesamtumsatz	
							insgesamt	darunter Auslands- umsatz
			Anzahl		1 000		1 000 EUR	
B	Bergbau und Gewinnung von Steinen und Erden	a	24
		b	-20,0
05	Kohlenbergbau	a	7
		b	-53,3
06	Gewinnung von Erdöl und Erdgas	a	—	—	—	—	—	—
		b	—	—	—	—	—	—
07	Erzbergbau	a	1
		b	—
08	Gewinnung von Steinen und Erden, sonstiger Bergbau	a	16	2 502
		b	+14,3	+10,0
09	Erbringung von Dienstleistungen für den Bergbau und für die Gewinnung von Steinen und Erden	a	—	—	—	—	—	—
		b	—	—	—	—	—	—
C	Verarbeitendes Gewerbe	a	5 198
		b	+1,1
10	Herstellung von Nahrungs- und Futtermitteln	a	456	88 858	10 962	264 631	2 518 701	598 924
		b	+0,4	+2,9	-2,7	+4,8	+1,1	-1,2
10.1	Schlachten und Fleischverarbeitung	a	127	26 488	3 544	62 327	950 276	194 752
		b	+0,8	+4,3	+1,3	+9,0	+9,1	+12,2
10.3	Obst- und Gemüseverarbeitung	a	29	6 268	771	24 494	274 311	54 550
		b	—	+3,7	-5,4	+9,1	+8,7	-6,0
10.5	Milchverarbeitung	a	15	2 810	349	12 783	188 684	66 863
		b	+7,1	+15,9	+8,2	+22,5	+23,5	+19,2
10.6	Mahl- und Schälmaschinen, Herstellung von Stärke und Stärkeerzeugnissen	a	14	1 979	.	9 708	121 834	48 913
		b	—	-4,0	.	-3,2	-7,8	-11,0
10.7	Herstellung von Back- und Teigwaren	a	164	24 009	2 852	60 596	339 220	32 870
		b	+0,6	-1,7	-6,1	+1,1	-1,0	-18,7
10.8	Herstellung von sonstigen Nahrungsmitteln	a	75	23 731	2 690	81 078	478 437	141 016
		b	-1,3	+5,2	-4,0	+1,8	-14,5	-13,9
11	Getränkeherstellung	a	50	8 077	1 047	32 753	335 556	28 408
		b	-2,0	-8,1	-15,6	-11,7	-13,4	-1,7
12	Tabakverarbeitung	a	3	644
		b	—	-1,4
13	Herstellung von Textilien	a	109	15 710	1 843	56 537	249 457	123 712
		b	-4,4	-3,2	-12,6	-1,7	-13,8	-15,8
13.2	Weberei	a	18	2 868	337	10 779	55 922	30 625
		b	—	-5,0	-14,9	-5,2	-13,4	-20,7
13.3	Veredlung von Textilien und Bekleidung	a	13	.	.	4 723	.	.
		b	-18,8
13.9	Herstellung von sonstigen Textilwaren	a	76	11 136	1 300	.	171 566	83 429
		b	-2,6	-1,9	-11,4	.	-13,9	-14,0
14	Herstellung von Bekleidung	a	21	4 567	.	.	71 093	23 258
		b	-4,5	-2,7	.	.	-0,7	-6,3
15	Herstellung von Leder, Lederwaren und Schuhen	a	12	.	211	6 142	42 240	16 863
		b	+9,1	.	-5,2	+7,5	-20,5	-29,6
16	Herstellung von Holz-, Flecht-, Korb- und Korkwaren (ohne Möbel)	a	81	12 555	1 560	45 972	243 433	66 005
		b	+5,2	+2,7	-8,3	+3,0	-10,8	-16,7
17	Herstellung von Papier, Pappe und Waren daraus	a	141	26 228	3 010	112 505	583 402	248 629
		b	-2,1	-0,4	-9,9	+11,4	-12,0	-9,5
17.1	Herstellung von Holz- und Zellstoff, Papier, Karton und Pappe	a	34	6 390	773	31 499	215 815	122 938
		b	-2,9	-8,6	-16,0	+1,3	-21,1	-18,4
17.2	Herstellung von Waren aus Papier, Karton und Pappe	a	107	19 838	2 237	81 006	367 587	125 691
		b	-1,8	+2,6	-7,7	+15,8	-5,6	+1,2
18	Herstellung von Druckerzeugnissen; Vervielfältigung von bespielten Ton-, Bild- und Datenträgern	a	119	15 278	1 758	49 799	213 456	32 365
		b	-2,5	-4,6	-11,0	-7,0	-6,6	+10,3

**Noch: 4. Betriebe, Beschäftigte, geleistete Arbeitsstunden, Entgelte und Umsatz
in Nordrhein-Westfalen nach Wirtschaftszweigen**

Systematik-Nr.	Wirtschaftszweig a = Juni 2019 b = Veränderung gegenüber gleichem Vorjahreszeitraum in %		Betriebe	Beschäftigte	Geleistete Arbeits- stunden	Entgelte	Gesamtumsatz	
							insgesamt	darunter Auslands- umsatz
			Anzahl		1 000	1 000 EUR		
19	Kokerei und Mineralölverarbeitung	a b	13 —	4 843 —5,6	693 .	27 484 .	596 702 —18,7	76 651 —57,3
20	Herstellung von chemischen Erzeugnissen	a b	293 —0,7	91 405 +1,1	10 877 —7,1	487 989 +5,1	3 448 129 —6,4	2 136 615 +0,3
20.1	Herstellung von chemischen Grundstoffen, Düngemitteln und Stickstoffverbindungen, Kunststoffen in Primärformen und synthetischem Kautschuk in Primärformen	a b	123 —3,9	49 553 —2,6	5 868 —9,0	282 164 +1,1	2 097 596 —16,2	1 302 608 —15,5
20.3	Herstellung von Anstrichmitteln, Druckfarben und Kitt	a b	41 —	9 461 —2,8	1 234 —10,9	45 256 +0,4	249 267 —13,2	124 559 —6,5
20.4	Herstellung von Seifen, Wasch-, Reinigungs- und Körperpflegemitteln sowie von Duftstoffen	a b	51 —1,9	17 164 +2,4	1 915 —8,7	80 842 +3,6	396 096 —11,7	175 577 —10,6
20.5	Herstellung von sonstigen chemischen Erzeugnissen	a b	69 +4,5	12 167 +4,1	1 527 —4,9	62 228 +11,0	372 957 —8,4	222 118 —3,3
21	Herstellung von pharmazeutischen Erzeugnissen	a b	39 —2,5	11 981 +3,8	1 392 —6,5	63 599 +2,7	538 620 +7,3	440 803 +20,9
22	Herstellung von Gummi- und Kunststoffwaren	a b	433 +2,4	71 691 +1,3	8 853 —7,3	266 913 +4,8	1 126 198 —11,2	476 976 —9,1
22.1	Herstellung von Gummiwaren	a b	41 —	9 490 +2,0	1 173 —7,6	36 984 +2,7	172 178 —14,9	93 302 —10,5
22.2	Herstellung von Kunststoffwaren	a b	392 +2,6	62 201 +1,3	7 680 —7,3	229 929 +5,1	954 020 —10,5	383 673 —8,7
23	Herstellung von Glas und Glaswaren, Keramik, Verarbeitung von Steinen und Erden	a b	177 —	25 869 +0,7	3 129 —8,2	101 203 +2,2	470 644 —14,2	171 911 —15,0
23.1	Herstellung von Glas und Glaswaren	a b	52 —5,5	10 138 +1,3	1 225 —6,5	35 670 +4,2	151 478 —11,8	67 978 —9,8
23.5	Herstellung von Zement, Kalk und gebranntem Gips	a b	17 —	2 570 +1,4	299 —8,6	12 415 +4,5
23.6	Herstellung von Erzeugnissen aus Beton, Zement und Gips	a b	47 +6,8	4 548 +2,8	556 —8,6	18 392 +10,1	80 387 —12,1	12 783 +17,3
23.9	Herstellung von Schleifkörpern und Schleifmitteln auf Unterlage sowie sonstigen Erzeugnissen aus nichtmetallischen Mineralien a. n. g.	a b	23 —8,0	. .	442 —15,7	17 486 —4,3	88 960 —16,1	39 558 —18,6
24	Metallerzeugung und -bearbeitung	a b	323 +1,3	104 694 +1,1	11 460 —10,1	489 124 +1,2	3 019 367 —20,6	1 207 292 —18,6
24.2	Herstellung von Stahlrohren, Rohrform-, Rohrverschluss- und Rohrverbindungsstücken aus Stahl	a b	52 +4,0	16 053 +0,2	1 655 —13,4	67 488 —5,8	371 844 —13,9	246 214 +8,1
24.3	Sonstige erste Bearbeitung von Eisen und Stahl	a b	83 +6,4	12 797 —0,2	1 458 —10,3	62 299 —3,5	412 240 —17,7	169 064 —14,2
24.4	Erzeugung und erste Bearbeitung von NE-Metallen	a b	65 —3,0	19 303 +0,1	2 210 —12,6	92 659 —0,1	740 328 —20,4	294 368 —20,5
24.5	Gießereien	a b	90 —	22 120 +2,4	2 497 —11,0	95 053 —0,2	349 550 —14,5	139 219 —14,9
25	Herstellung von Metallerzeugnissen	a b	950 +2,7	143 537 +1,9	16 227 —10,9	588 427 +1,2	2 179 592 —14,4	851 189 —11,1
25.1	Stahl- und Leichtmetallbau	a b	155 +4,0	20 146 +4,2	2 430 —6,3	80 211 +2,9	315 760 —17,9	79 170 —19,1
25.5	Herstellung von Schmiede-, Press-, Zieh- und Stanzteilen, gewalzten Ringen und pulvermetallurgischen Erzeugnissen	a b	161 +1,3	32 372 +0,9	3 513 —14,6	136 663 —0,7	536 498 —17,8	217 634 —14,7
25.6	Oberflächenveredlung und Wärmebehandlung; Mechanik a. n. g.	a b	223 +9,9	22 305 +8,3	2 613 —4,6	76 470 +6,3	230 170 —14,9	48 580 —13,8
25.7	Herstellung von Schneidwaren, Werkzeugen, Schlössern und Beschlägen aus unedlen Metallen	a b	186 +0,5	35 155 +0,8	3 820 —11,8	154 359 +0,8	534 169 —10,0	250 075 —7,1
25.9	Herstellung von sonstigen Metallwaren	a b	193 —0,5	30 042 —1,1	3 436 —13,1	125 288 —0,2	496 457 —15,2	216 432 —15,9

**Noch: 4. Betriebe, Beschäftigte, geleistete Arbeitsstunden, Entgelte und Umsatz
in Nordrhein-Westfalen nach Wirtschaftszweigen**

Systematik-Nr.	Wirtschaftszweig a = Juni 2019 b = Veränderung gegenüber gleichem Vorjahreszeitraum in %		Betriebe	Beschäftigte	Geleistete Arbeits- stunden	Entgelte	Gesamtumsatz	
							insgesamt	darunter Auslands- umsatz
			Anzahl		1 000	1 000 EUR		
26	Herstellung von Datenverarbeitungsgeräten, elektronischen und optischen Erzeugnissen	a	171	32 778	4 183	163 050	636 887	392 896
		b	+3,6	+5,5	-4,4	+4,9	-10,0	-6,4
26.3	Herstellung von Geräten und Einrichtungen der Telekommunikationstechnik	a	21	4 411	535	24 343	96 561	38 310
		b	+10,5	+2,9	-5,1	-	-21,3	-29,6
26.5	Herstellung von Mess-, Kontroll-, Navigations- u. ä. Instrumenten und Vorrichtungen; Herstellung von Uhren	a	98	17 219	2 125	87 999	256 403	159 648
		b	+1,0	+3,9	-8,2	+5,9	-13,1	-12,5
27	Herstellung von elektrischen Ausrüstungen	a	294	85 666	9 559	458 805	1 707 658	921 756
		b	+0,7	+1,2	-10,6	+0,3	-11,7	-9,0
27.1	Herstellung von Elektromotoren, Generatoren, Transformatoren, Elektrizitätsverteilungs- und -schalteinrichtungen	a	114	28 726	3 349	155 015	591 176	316 459
		b	+0,9	+4,5	-8,6	+4,1	-12,2	-3,0
27.3	Herstellung von Kabeln und elektrischem Installations- material	a	69	26 865	2 905	135 183	457 336	250 220
		b	-	+2,2	-11,4	+2,1	-14,2	-17,4
27.4	Herstellung von elektrischen Lampen und Leuchten	a	42	7 018	.	.	151 105	70 328
		b	+2,4	-3,2	.	.	-16,4	-13,3
27.5	Herstellung von Haushaltsgeräten	a	18	.	1 537	93 357	.	.
		b	-5,3	.	-11,2	-3,5	.	.
28	Maschinenbau	a	849	184 834	21 480	942 204	3 899 511	2 558 244
		b	-0,2	+1,1	-10,6	+0,4	-6,2	-2,9
28.1	Herstellung von nicht wirtschaftszweigspezifischen Maschinen	a	205	60 747	6 733	313 277	1 389 654	878 179
		b	-2,4	-1,3	-15,5	-1,4	-0,2	+6,5
28.4	Herstellung von Werkzeugmaschinen	a	81	16 686	1 979	86 594	293 565	209 457
		b	+2,5	+11,8	-1,6	+10,0	-3,9	+7,2
28.9	Herstellung von Maschinen für sonstige bestimmte Wirtschaftszweige	a	265	47 450	5 678	242 865	1 001 841	752 184
		b	+1,9	+0,7	-8,3	-1,8	-8,0	-6,0
29	Herstellung von Kraftwagen und Kraftwagenteilen	a	173	80 657	8 855	438 767	2 847 459	1 720 649
		b	+1,2	+0,3	-16,0	-3,9	-14,0	-20,2
29.1	Herstellung von Kraftwagen und Kraftwagenmotoren	a	8	24 933	2 572	158 055	1 805 745	.
		b	-	-2,9	-25,8	-9,2	-12,6	.
29.2	Herstellung von Karosserien, Aufbauten und Anhängern	a	37	9 680	1 070	45 353	257 192	.
		b	-2,6	+10,0	-4,2	+11,0	-16,8	.
29.3	Herstellung von Teilen und Zubehör für Kraftwagen	a	128	46 044	5 213	235 359	784 523	428 009
		b	+2,4	+0,2	-12,5	-2,7	-16,3	-12,8
30	Sonstiger Fahrzeugbau	a	34	8 440	1 150	38 501	261 240	71 029
		b	+6,3	+5,0	+5,3	+2,8	-20,5	-63,0
30.2	Schienenfahrzeugbau	a	13	5 351	.	.	198 233	37 477
		b	+8,3	+3,0	.	.	-25,9	-76,9
31	Herstellung von Möbeln	a	158	27 227	3 202	101 508	544 430	205 045
		b	-0,6	-0,7	-10,6	-1,7	-12,9	-9,5
32	Herstellung von sonstigen Waren	a	86	11 947	1 423	51 514	189 473	52 343
		b	+4,9	+2,5	-7,7	+10,7	-6,6	-12,3
32.4	Herstellung von Spielwaren	a	6	1 788	208	6 548	.	.
		b	+20,0	+8,0	-5,7	+0,2	.	.
32.5	Herstellung von medizinischen und zahnmedizinischen Apparaten und Materialien	a	55
		b	+3,8
33	Reparatur und Installation von Maschinen und Ausrüstungen	a	213	31 551	3 713	135 830	373 887	48 276
		b	+7,0	+7,6	-1,6	+8,2	-1,2	+1,2
33.1	Reparatur von Metallerzeugnissen, Maschinen und Ausrüstungen	a	128	19 643	2 397	81 516	208 729	20 069
		b	+11,3	+11,4	+4,3	+11,2	-7,1	-36,7
33.2	Installation von Maschinen und Ausrüstungen a. n. g.	a	85	11 908	1 316	54 313	165 158	28 206
		b	+1,2	+1,8	-10,8	+4,1	+7,6	+76,4
	Insgesamt	a	5 222	1 098 377	128 114	4 980 279	26 185 935	12 492 325
		b	+1,0	+0,9	-9,5	+1,2	-10,7	-9,7

5. Umsatz in Nordrhein-Westfalen nach Wirtschaftszweigen

Systematik-Nr.	Wirtschaftszweig a = Juni 2019 b = Veränderung gegenüber gleichem Vorjahreszeitraum in %	Gesamtumsatz	Auslandsumsatz		Anteil Auslandsumsatz am Gesamtumsatz (Exportquote)
			insgesamt	darunter Eurozone	
			1 000 EUR		%
B	Bergbau und Gewinnung von Steinen und Erden	a	.	.	.
		b	.	.	x
05	Kohlenbergbau	a	.	.	.
		b	.	.	x
06	Gewinnung von Erdöl und Erdgas	a	—	—	—
		b	—	—	—
07	Erzbergbau	a	.	.	.
		b	.	.	x
08	Gewinnung von Steinen und Erden, sonstiger Bergbau	a	.	.	.
		b	.	.	x
09	Erbringung von Dienstleistungen für den Bergbau und für die Gewinnung von Steinen und Erden	a	—	—	—
		b	—	—	—
C	Verarbeitendes Gewerbe	a	.	.	.
		b	.	.	x
10	Herstellung von Nahrungs- und Futtermitteln	a	2 518 701	598 924	23,8
		b	+1,1	–1,2	x
10.1	Schlachten und Fleischverarbeitung	a	950 276	194 752	20,5
		b	+9,1	+12,2	x
10.3	Obst- und Gemüseverarbeitung	a	274 311	54 550	19,9
		b	+8,7	–6,0	x
10.5	Milchverarbeitung	a	188 684	66 863	35,4
		b	+23,5	+19,2	x
10.6	Mahl- und Schälmaschinen, Herstellung von Stärke und Stärkeerzeugnissen	a	121 834	48 913	40,1
		b	–7,8	–11,0	x
10.7	Herstellung von Back- und Teigwaren	a	339 220	32 870	9,7
		b	–1,0	–18,7	x
10.8	Herstellung von sonstigen Nahrungsmitteln	a	478 437	141 016	29,5
		b	–14,5	–13,9	x
11	Getränkeherstellung	a	335 556	28 408	8,5
		b	–13,4	–1,7	x
12	Tabakverarbeitung	a	.	.	.
		b	.	.	x
13	Herstellung von Textilien	a	249 457	123 712	49,6
		b	–13,8	–15,8	x
13.2	Weberei	a	55 922	30 625	54,8
		b	–13,4	–20,7	x
13.3	Veredlung von Textilien und Bekleidung	a	.	.	.
		b	.	.	x
13.9	Herstellung von sonstigen Textilwaren	a	171 566	83 429	48,6
		b	–13,9	–14,0	x
14	Herstellung von Bekleidung	a	71 093	23 258	32,7
		b	–0,7	–6,3	x
15	Herstellung von Leder, Lederwaren und Schuhen	a	42 240	16 863	39,9
		b	–20,5	–29,6	x
16	Herstellung von Holz-, Flecht-, Korb- und Korkwaren (ohne Möbel)	a	243 433	66 005	27,1
		b	–10,8	–16,7	x
17	Herstellung von Papier, Pappe und Waren daraus	a	583 402	248 629	42,6
		b	–12,0	–9,5	x
17.1	Herstellung von Holz- und Zellstoff, Papier, Karton und Pappe	a	215 815	122 938	57,0
		b	–21,1	–18,4	x
17.2	Herstellung von Waren aus Papier, Karton und Pappe	a	367 587	125 691	34,2
		b	–5,6	+1,2	x
18	Herstellung von Druckerzeugnissen; Vervielfältigung von bespielten Ton-, Bild- und Datenträgern	a	213 456	32 365	15,2
		b	–6,6	+10,3	x

Noch: 5. Umsatz in Nordrhein-Westfalen nach Wirtschaftszweigen

Systematik-Nr.	Wirtschaftszweig a = Juni 2019 b = Veränderung gegenüber gleichem Vorjahreszeitraum in %		Gesamtumsatz	Auslandsumsatz		Anteil Auslandsumsatz am Gesamtumsatz (Exportquote)
				insgesamt	darunter Eurozone	
				1 000 EUR		%
19	Kokerei und Mineralölverarbeitung	a	596 702	76 651	59 049	12,8
		b	-18,7	-57,3	-63,9	x
20	Herstellung von chemischen Erzeugnissen	a	3 448 129	2 136 615	1 010 076	62,0
		b	-6,4	+0,3	-2,9	x
20.1	Herstellung von chemischen Grundstoffen, Düngemitteln und Stickstoffverbindungen, Kunststoffen in Primärformen und synthetischem Kautschuk in Primärformen	a	2 097 596	1 302 608	667 102	62,1
		b	-16,2	-15,5	-8,0	x
20.3	Herstellung von Anstrichmitteln, Druckfarben und Kitt	a	249 267	124 559	78 463	50,0
		b	-13,2	-6,5	-2,6	x
20.4	Herstellung von Seifen, Wasch-, Reinigungs- und Körperpflegemitteln sowie von Duftstoffen	a	396 096	175 577	95 238	44,3
		b	-11,7	-10,6	-9,4	x
20.5	Herstellung von sonstigen chemischen Erzeugnissen	a	372 957	222 118	103 792	59,6
		b	-8,4	-3,3	-2,9	x
21	Herstellung von pharmazeutischen Erzeugnissen	a	538 620	440 803	54 676	81,8
		b	+7,3	+20,9	-44,4	x
22	Herstellung von Gummi- und Kunststoffwaren	a	1 126 198	476 976	289 116	42,4
		b	-11,2	-9,1	-7,1	x
22.1	Herstellung von Gummiwaren	a	172 178	93 302	43 206	54,2
		b	-14,9	-10,5	-3,2	x
22.2	Herstellung von Kunststoffwaren	a	954 020	383 673	245 910	40,2
		b	-10,5	-8,7	-7,8	x
23	Herstellung von Glas und Glaswaren, Keramik, Verarbeitung von Steinen und Erden	a	470 644	171 911	110 313	36,5
		b	-14,2	-15,0	-7,6	x
23.1	Herstellung von Glas und Glaswaren	a	151 478	67 978	44 429	44,9
		b	-11,8	-9,8	-9,2	x
23.5	Herstellung von Zement, Kalk und gebranntem Gips	a
		b	.	.	.	x
23.6	Herstellung von Erzeugnissen aus Beton, Zement und Gips	a	80 387	12 783	10 647	15,9
		b	-12,1	+17,3	+98,9	x
23.9	Herstellung von Schleifkörpern und Schleifmitteln auf Unterlage sowie sonstigen Erzeugnissen aus nichtmetallischen Mineralien a. n. g.	a	88 960	39 558	26 881	44,5
		b	-16,1	-18,6	-3,3	x
24	Metallerzeugung und -bearbeitung	a	3 019 367	1 207 292	719 149	40,0
		b	-20,6	-18,6	-16,3	x
24.2	Herstellung von Stahlrohren, Rohrform-, Rohrverschluss- und Rohrverbindungsstücken aus Stahl	a	371 844	246 214	184 501	66,2
		b	-13,9	+8,1	+59,1	x
24.3	Sonstige erste Bearbeitung von Eisen und Stahl	a	412 240	169 064	103 063	41,0
		b	-17,7	-14,2	-18,2	x
24.4	Erzeugung und erste Bearbeitung von NE-Metallen	a	740 328	294 368	182 276	39,8
		b	-20,4	-20,5	-21,2	x
24.5	Gießereien	a	349 550	139 219	90 442	39,8
		b	-14,5	-14,9	-22,5	x
25	Herstellung von Metallerzeugnissen	a	2 179 592	851 189	507 959	39,1
		b	-14,4	-11,1	-12,4	x
25.1	Stahl- und Leichtmetallbau	a	315 760	79 170	52 175	25,1
		b	-17,9	-19,1	-13,7	x
25.5	Herstellung von Schmiede-, Press-, Zieh- und Stanzteilen, gewalzten Ringen und pulvermetallurgischen Erzeugnissen	a	536 498	217 634	143 306	40,6
		b	-17,8	-14,7	-16,3	x
25.6	Oberflächenveredlung und Wärmebehandlung; Mechanik a. n. g.	a	230 170	48 580	30 918	21,1
		b	-14,9	-13,8	-4,3	x
25.7	Herstellung von Schneidwaren, Werkzeugen, Schlössern und Beschlägen aus unedlen Metallen	a	534 169	250 075	140 945	46,8
		b	-10,0	-7,1	-9,9	x
25.9	Herstellung von sonstigen Metallwaren	a	496 457	216 432	130 413	43,6
		b	-15,2	-15,9	-12,8	x

Noch: 5. Umsatz in Nordrhein-Westfalen nach Wirtschaftszweigen

Systematik-Nr.	Wirtschaftszweig a = Juni 2019 b = Veränderung gegenüber gleichem Vorjahreszeitraum in %		Gesamtumsatz	Auslandsumsatz		Anteil Auslandsumsatz am Gesamtumsatz (Exportquote)
				insgesamt	darunter Eurozone	
			1 000 EUR			%
26	Herstellung von Datenverarbeitungsgeräten, elektronischen und optischen Erzeugnissen	a b	636 887 -10,0	392 896 -6,4	122 741 -10,4	61,7 x
26.3	Herstellung von Geräten und Einrichtungen der Telekommunikationstechnik	a b	96 561 -21,3	38 310 -29,6	23 455 -28,9	39,7 x
26.5	Herstellung von Mess-, Kontroll-, Navigations- u. ä. Instrumenten und Vorrichtungen; Herstellung von Uhren	a b	256 403 -13,1	159 648 -12,5	58 040 -11,9	62,3 x
27	Herstellung von elektrischen Ausrüstungen	a b	1 707 658 -11,7	921 756 -9,0	446 047 -5,2	54,0 x
27.1	Herstellung von Elektromotoren, Generatoren, Transformatoren, Elektrizitätsverteilungs- und -schalteinrichtungen	a b	591 176 -12,2	316 459 -3,0	166 409 -7,1	53,5 x
27.3	Herstellung von Kabeln und elektrischem Installations- material	a b	457 336 -14,2	250 220 -17,4	123 718 -2,5	54,7 x
27.4	Herstellung von elektrischen Lampen und Leuchten	a b	151 105 -16,4	70 328 -13,3	42 852 +2,3	46,5 x
27.5	Herstellung von Haushaltsgeräten	a b x
28	Maschinenbau	a b	3 899 511 -6,2	2 558 244 -2,9	924 685 -2,6	65,6 x
28.1	Herstellung von nicht wirtschaftszweigspezifischen Maschinen	a b	1 389 654 -0,2	878 179 +6,5	301 488 -12,3	63,2 x
28.4	Herstellung von Werkzeugmaschinen	a b	293 565 -3,9	209 457 +7,2	63 870 -13,9	71,3 x
28.9	Herstellung von Maschinen für sonstige bestimmte Wirtschaftszweige	a b	1 001 841 -8,0	752 184 -6,0	223 613 +13,2	75,1 x
29	Herstellung von Kraftwagen und Kraftwagenteilen	a b	2 847 459 -14,0	1 720 649 -20,2	746 842 -28,9	60,4 x
29.1	Herstellung von Kraftwagen und Kraftwagenmotoren	a b	1 805 745 -12,6 x
29.2	Herstellung von Karosserien, Aufbauten und Anhängern	a b	257 192 -16,8 x
29.3	Herstellung von Teilen und Zubehör für Kraftwagen	a b	784 523 -16,3	428 009 -12,8	227 229 -9,8	54,6 x
30	Sonstiger Fahrzeugbau	a b	261 240 -20,5	71 029 -63,0	26 303 -32,9	27,2 x
30.2	Schienenfahrzeugbau	a b	198 233 -25,9	37 477 -76,9	8 580 -66,1	18,9 x
31	Herstellung von Möbeln	a b	544 430 -12,9	205 045 -9,5	152 335 -11,9	37,7 x
32	Herstellung von sonstigen Waren	a b	189 473 -6,6	52 343 -12,3	29 655 -13,6	27,6 x
32.4	Herstellung von Spielwaren	a b x
32.5	Herstellung von medizinischen und zahnmedizinischen Apparaten und Materialien	a b x
33	Reparatur und Installation von Maschinen und Ausrüstungen	a b	373 887 -1,2	48 276 +1,2	29 326 -5,5	12,9 x
33.1	Reparatur von Metallerzeugnissen, Maschinen und Ausrüstungen	a b	208 729 -7,1	20 069 -36,7	13 146 -40,3	9,6 x
33.2	Installation von Maschinen und Ausrüstungen a. n. g.	a b	165 158 +7,6	28 206 +76,4	16 179 +79,6	17,1 x
	Insgesamt	a b	26 185 935 -10,7	12 492 325 -9,7	5 997 381 -12,9	47,7 x

**6. Betriebe, Beschäftigte, geleistete Arbeitsstunden, Entgelte und Umsatz des Verarbeitenden Gewerbes
sowie des Bergbaus und der Gewinnung von Steinen und Erden nach Verwaltungsbezirken
Berichtsmonat Juni 2019**

Verwaltungsbezirk	Betriebe	Beschäftigte	Geleistete Arbeits- stunden	Entgelte	Gesamtumsatz	
					insgesamt	darunter Auslands- umsatz
		Anzahl		1 000	1 000 EUR	
Kreisfreie Städte						
Düsseldorf	73	28 942	3 264	148 826	751 317	415 427
Duisburg	54	30 628	3 370	162 419	885 616	286 775
Essen	72	12 645	1 460	59 273	277 915	130 056
Krefeld	65	19 916	2 511	93 286	707 573	331 157
Mönchengladbach	58	11 890	1 434	54 466	224 418	105 783
Mülheim a. d. Ruhr	33	10 052	1 059	48 556	190 669	135 819
Oberhausen	34	6 465	829	39 444	141 049	85 995
Remscheid	70	12 540	1 459	57 604	266 597	160 027
Solingen	66	10 506	1 330	41 301	161 510	78 883
Wuppertal	98	22 919	2 602	109 580	311 620	179 936
Kreise						
Kleve	78	11 229	1 366	44 562	257 118	135 120
Mettmann	187	35 606	4 180	170 198	903 887	546 538
Rhein-Kreis Neuss	81	24 718	3 004	132 434	754 589	447 472
Viersen	86	11 396	1 395	46 130	205 013	86 628
Wesel	93	17 561	2 121	77 047	425 773	229 049
Regierungsbezirk Düsseldorf	1 148	267 013	31 381	1 285 125	6 464 664	3 354 666
Kreisfreie Städte						
Bonn	31	6 688	760	31 703	91 122	56 630
Köln	128	46 398	5 414	268 246	2 427 788	1 301 361
Leverkusen	29	14 326	1 666	76 191	635 379	493 873
Kreise						
Städteregion Aachen	141	32 263	3 928	155 957	706 475	354 903
darunter kreisfreie Stadt Aachen	53	16 474	2 013	82 942	321 149	175 036
Düren	85	14 302	1 696	59 777	292 981	158 525
Rhein-Erft-Kreis	74	17 824	2 089	85 312	869 110	316 872
Euskirchen	47	9 090	994	47 608	136 701	49 187
Heinsberg	69	10 991	1 279	43 537	302 930	131 993
Oberbergischer Kreis	154	31 809	3 736	140 236	536 340	252 795
Rheinisch-Bergischer Kreis	65	11 521	1 274	51 997	230 706	139 247
Rhein-Sieg-Kreis	133	20 929	2 449	87 369	515 068	267 099
Regierungsbezirk Köln	956	216 141	25 285	1 047 934	6 744 598	3 522 485
Kreisfreie Städte						
Bottrop	19	3 254	410	11 282	61 999	27 927
Gelsenkirchen	36	7 401	918	35 153	182 484	63 100
Münster	40	9 399	1 213	42 283	215 412	88 700

Noch: **6. Betriebe, Beschäftigte, geleistete Arbeitsstunden, Entgelte und Umsatz des Verarbeitenden Gewerbes sowie des Bergbaus und der Gewinnung von Steinen und Erden nach Verwaltungsbezirken**
Berichtsmonat Juni 2019

Verwaltungsbezirk	Betriebe	Beschäftigte	Geleistete Arbeits- stunden	Entgelte	Gesamtumsatz	
					insgesamt	darunter Auslands- umsatz
	Anzahl	1 000	1 000 EUR			
Kreise						
Borken	207	35 403	4 200	143 252	620 960	234 041
Coesfeld	84	11 845	1 445	44 786	298 972	104 486
Recklinghausen	98	17 094	2 018	78 432	611 972	312 931
Steinfurt	178	32 966	4 022	134 805	691 031	316 259
Warendorf	105	26 088	3 003	119 227	519 928	231 904
Regierungsbezirk Münster	767	143 450	17 229	609 220	3 202 757	1 379 347
Kreisfreie Stadt						
Bielefeld	90	19 700	2 247	90 191	346 246	149 595
Kreise						
Gütersloh	217	62 584	7 411	265 540	1 567 415	676 217
Herford	153	27 283	3 270	103 808	525 738	195 980
Höxter	57	8 489	990	30 216	118 895	38 104
Lippe	125	27 465	3 002	125 393	498 297	259 688
Minden-Lübbecke	151	28 950	3 356	126 333	566 415	223 689
Paderborn	125	23 987	2 731	96 651	439 813	155 866
Regierungsbezirk Detmold	918	198 458	23 006	838 132	4 062 817	1 699 138
Kreisfreie Städte						
Bochum	64	12 103	1 440	53 904	254 446	109 197
Dortmund	85	18 598	2 119	84 451	389 242	202 399
Hagen	68	12 070	1 363	55 575	345 364	125 293
Hamm	45	7 849	940	34 292	232 688	78 563
Herne	25	4 234	464	17 868	83 753	48 981
Kreise						
Ennepe-Ruhr-Kreis	152	25 849	3 000	115 440	545 247	286 645
Hochsauerlandkreis	148	28 011	3 170	112 159	497 730	187 066
Märkischer Kreis	330	58 902	6 594	253 474	1 057 146	456 193
Olpe	124	23 054	2 648	97 297	476 549	169 968
Siegen-Wittgenstein	163	32 770	3 872	147 781	723 217	381 662
Soest	120	28 507	3 274	137 993	650 910	315 374
Unna	109	21 368	2 331	89 636	454 807	175 347
Regierungsbezirk Arnsberg	1 433	273 315	31 213	1 199 869	5 711 098	2 536 689
Land Nordrhein-Westfalen	5 222	1 098 377	128 114	4 980 279	26 185 935	12 492 325

7. Betriebe, Beschäftigte und Umsatz in Nordrhein-Westfalen nach fachlichen Betriebsteilen

Systematik-Nr.	Wirtschaftszweig a = Juni 2019 b = Veränderung gegenüber gleichem Vorjahreszeitraum in %		Betriebs- teile	Beschäftigte	Umsatz		
					insgesamt	darunter Auslandsumsatz	
			Anzahl		1 000 EUR		%
B	Bergbau und Gewinnung von Steinen und Erden	a	43	7 748	56 124	13 107	23,4
		b	-14,0	-38,6	-41,4	-9,4	x
05	Kohlenbergbau	a	7	5 061	.	.	.
		b	-53,3	-49,9	.	.	x
06	Gewinnung von Erdöl und Erdgas	a	—	—	—	—	—
		b	—	—	—	—	—
07	Erzbergbau	a	1
		b	—	.	.	.	x
08	Gewinnung von Steinen und Erden, sonstiger Bergbau	a	35	.	30 199	.	.
		b	+2,9	.	.	.	x
09	Erbringung von Dienstleistungen für den Bergbau und für die Gewinnung von Steinen und Erden	a	—	—	—	—	—
		b	—	—	—	—	—
C	Verarbeitendes Gewerbe	a	7 550	1 054 794	22 339 915	10 456 113	46,8
		b	+0,7	+1,3	-12,1	-11,2	x
10	Herstellung von Nahrungs- und Futtermitteln	a	617	85 710	2 299 819	538 754	23,4
		b	—	+1,8	+0,6	-0,3	x
10.1	Schlachten und Fleischverarbeitung	a	159	25 747	920 852	194 047	21,1
		b	-0,6	+4,1	+8,5	+13,4	x
10.3	Obst- und Gemüseverarbeitung	a	43	5 620	235 688	41 333	17,5
		b	-4,4	+2,2	-9,8	-10,9	x
10.5	Milchverarbeitung	a	23	2 986	163 808	47 845	29,2
		b	—	+10,3	+28,7	+21,9	x
10.6	Mahl- und Schälsmühlen, Herstellung von Stärke und Stärkeerzeugnissen	a	24	2 030	89 286	32 852	36,8
		b	-11,1	-3,7	-1,1	+0,7	x
10.7	Herstellung von Back- und Teigwaren	a	186	23 620	287 081	30 450	10,6
		b	+0,5	-2,6	-3,2	-20,2	x
10.8	Herstellung von sonstigen Nahrungsmitteln	a	132	22 106	445 208	134 970	30,3
		b	+4,8	+3,1	-8,9	-13,8	x
11	Getränkeherstellung	a	73	7 629	339 314	38 333	11,3
		b	+2,8	+1,0	-7,6	+8,8	x
12	Tabakverarbeitung	a	3	642	23 314	8 541	36,6
		b	—	-1,4	-5,6	+5,6	x
13	Herstellung von Textilien	a	148	15 300	227 830	114 135	50,1
		b	-2,6	-2,5	-11,5	-12,0	x
13.2	Weberei	a	27	3 199	45 830	26 781	58,4
		b	+3,8	-0,6	-11,3	-17,2	x
13.3	Veredlung von Textilien und Bekleidung	a	17	1 466	19 718	.	.
		b	-15,0	-14,5	-18,3	.	x
13.9	Herstellung von sonstigen Textilwaren	a	98	10 399	160 131	77 816	48,6
		b	-1,0	-1,2	-10,7	-9,1	x
14	Herstellung von Bekleidung	a	27	4 421	64 515	21 776	33,8
		b	-3,6	-3,5	+0,1	-5,0	x
15	Herstellung von Leder, Lederwaren und Schuhen	a	15	1 779	39 494	15 909	40,3
		b	+7,1	+6,1	-19,5	-28,2	x
16	Herstellung von Holz-, Flecht-, Korb- und Korkwaren (ohne Möbel)	a	104	12 179	231 610	64 116	27,7
		b	+5,1	+1,1	-11,2	-16,5	x
17	Herstellung von Papier, Pappe und Waren daraus	a	166	25 811	548 810	231 636	42,2
		b	-3,5	-1,5	-13,8	-12,2	x
17.1	Herstellung von Holz- und Zellstoff, Papier, Karton und Pappe	a	46	6 605	204 254	118 809	58,2
		b	-2,1	-8,7	-22,2	-19,6	x
17.2	Herstellung von Waren aus Papier, Karton und Pappe	a	120	19 206	344 556	112 828	32,7
		b	-4,0	+1,3	-7,8	-2,8	x
18	Herstellung von Druckerzeugnissen; Vervielfältigung von bespielten Ton-, Bild- und Datenträgern	a	156	15 437	210 633	28 801	13,7
		b	+2,0	-2,0	-6,2	+0,2	x

Noch: 7. Betriebe, Beschäftigte und Umsatz in Nordrhein-Westfalen nach fachlichen Betriebsteilen

Systematik-Nr.	Wirtschaftszweig a = Juni 2019 b = Veränderung gegenüber gleichem Vorjahreszeitraum in %		Betriebs- teile	Beschäftigte	Umsatz		
					insgesamt	darunter Auslandsumsatz	
			Anzahl		1 000 EUR		%
19	Kokerei und Mineralölverarbeitung	a b	25 –	5 214 –8,8	553 186 –18,7	73 270 –50,9	13,2 x
20	Herstellung von chemischen Erzeugnissen	a b	564 –0,9	86 843 +1,0	2 887 303 –15,4	1 697 672 –15,5	58,8 x
20.1	Herstellung von chemischen Grundstoffen, Düngemitteln und Stickstoffverbindungen, Kunststoffen in Primärformen und synthetischem Kautschuk in Primärformen	a b	254 –1,9	47 064 –	1 938 157 –17,0	1 164 404 –17,9	60,1 x
20.3	Herstellung von Anstrichmitteln, Druckfarben und Kitten	a b	64 +3,2	8 862 –0,1	212 797 –10,5	102 673 –9,9	48,2 x
20.4	Herstellung von Seifen, Wasch-, Reinigungs- und Körper- pflegemitteln sowie von Duftstoffen	a b	95 –3,1	11 896 +3,3	274 895 –10,4	133 103 –10,0	48,4 x
20.5	Herstellung von sonstigen chemischen Erzeugnissen	a b	131 +0,8	15 559 +4,1	390 275 –11,7	237 468 –6,6	60,8 x
21	Herstellung von pharmazeutischen Erzeugnissen	a b	60 –3,2	12 496 +7,6	547 435 +8,3	446 834 +22,0	81,6 x
22	Herstellung von Gummi- und Kunststoffwaren	a b	574 +0,5	67 925 +1,1	1 018 607 –12,4	457 303 –8,2	44,9 x
22.1	Herstellung von Gummiwaren	a b	52 –3,7	8 935 –0,1	149 563 –15,8	83 284 –11,5	55,7 x
22.2	Herstellung von Kunststoffwaren	a b	522 +1,0	58 990 +1,2	869 045 –11,8	374 018 –7,4	43,0 x
23	Herstellung von Glas und Glaswaren, Keramik, Verarbeitung von Steinen und Erden	a b	213 +0,5	24 790 +2,8	408 352 –13,1	146 539 –11,1	35,9 x
23.1	Herstellung von Glas und Glaswaren	a b	60 –3,2	9 825 +1,0	138 602 –13,0	61 561 –10,7	44,4 x
23.5	Herstellung von Zement, Kalk und gebranntem Gips	a b	22 –4,3	2 116 +0,6	62 741 –15,9	14 612 –22,2	23,3 x
23.6	Herstellung von Erzeugnissen aus Beton, Zement und Gips	a b	60 +7,1	4 867 +4,0	82 844 –12,4	13 421 +8,0	16,2 x
23.9	Herstellung von Schleifkörpern und Schleifmitteln auf Unterlage sowie sonstigen Erzeugnissen aus nichtmetallischen Mineralien a. n. g.	a b	31 +3,3	3 652 +13,3	60 404 –0,1	27 886 +12,6	46,2 x
24	Metallerzeugung und -bearbeitung	a b	431 +0,7	102 718 +1,1	2 721 930 –22,0	1 082 123 –19,7	39,8 x
24.2	Herstellung von Stahlrohren, Rohrform-, Rohrver- schluss- und Rohrverbindungsstücken aus Stahl	a b	57 +3,6	15 678 +0,1	330 958 –14,9	221 413 +13,3	66,9 x
24.3	Sonstige erste Bearbeitung von Eisen und Stahl	a b	109 +3,8	12 752 –2,3	402 796 –19,8	162 220 –16,4	40,3 x
24.4	Erzeugung und erste Bearbeitung von NE-Metallen	a b	95 –1,0	19 789 +1,2	692 814 –22,0	271 072 –23,5	39,1 x
24.5	Gießereien	a b	125 –1,6	21 426 +1,5	285 574 –13,8	108 471 –15,7	38,0 x
25	Herstellung von Metallerzeugnissen	a b	1 311 +1,9	142 983 +1,4	2 024 574 –13,6	780 970 –9,6	38,6 x
25.1	Stahl- und Leichtmetallbau	a b	207 +3,0	19 359 +3,9	288 307 –12,3	72 392 –14,6	25,1 x
25.5	Herstellung von Schmiede-, Press-, Zieh- und Stanzteilen, gewalzten Ringen und pulvermetallur- gischen Erzeugnissen	a b	204 +2,0	30 865 +0,3	488 860 –20,3	196 966 –15,1	40,3 x
25.6	Oberflächenveredlung und Wärmebehandlung; Mechanik a. n. g.	a b	286 +7,5	23 717 +8,3	241 672 –13,7	52 606 –7,4	21,8 x
25.7	Herstellung von Schneidwaren, Werkzeugen, Schlössern und Beschlägen aus unedlen Metallen	a b	283 +0,7	35 420 –1,7	471 871 –9,0	220 523 –8,0	46,7 x
25.9	Herstellung von sonstigen Metallwaren	a b	278 –1,4	29 922 –	465 846 –13,9	201 153 –13,1	43,2 x

Noch: 7. Betriebe, Beschäftigte und Umsatz in Nordrhein-Westfalen nach fachlichen Betriebsteilen

Systematik-Nr.	Wirtschaftszweig a = Juni 2019 b = Veränderung gegenüber gleichem Vorjahreszeitraum in %		Betriebs- teile	Beschäftigte	Umsatz		
					insgesamt	darunter Auslandsumsatz	
				Anzahl	1 000 EUR		%
26	Herstellung von Datenverarbeitungsgeräten, elektronischen und optischen Erzeugnissen	a	230	33 877	667 444	407 008	61,0
		b	+6,0	+19,5	+4,2	+5,6	x
26.3	Herstellung von Geräten und Einrichtungen der Telekommunikationstechnik	a	30	3 798	85 709	31 390	36,6
		b	+15,4	+10,8	-18,1	-28,8	x
26.5	Herstellung von Mess-, Kontroll-, Navigations- u. ä. Instru- menten und Vorrichtungen; Herstellung von Uhren	a	125	15 906	214 282	134 877	62,9
		b	-1,6	+4,4	-16,3	-16,1	x
27	Herstellung von elektrischen Ausrüstungen	a	417	77 183	1 168 844	602 918	51,6
		b	+1,2	-1,6	-19,0	-18,8	x
27.1	Herstellung von Elektromotoren, Generatoren, Transformatoren, Elektrizitätsverteilungs- und -schalteinrichtungen	a	154	21 752	355 952	170 979	48,0
		b	-1,3	-8,0	-28,7	-27,2	x
27.3	Herstellung von Kabeln und elektrischem Installations- material	a	96	26 660	323 952	178 943	55,2
		b	-5,9	+1,9	-15,1	-16,8	x
27.4	Herstellung von elektrischen Lampen und Leuchten	a	47	8 923	150 408	79 728	53,0
		b	-2,1	-4,2	-20,1	-15,1	x
27.5	Herstellung von Haushaltsgeräten	a	27	11 182	184 874	103 293	55,9
		b	+3,8	-0,7	-15,4	-18,5	x
28	Maschinenbau	a	1 174	170 758	3 388 956	2 251 767	66,4
		b	-	+1,2	-5,8	-1,2	x
28.1	Herstellung von nicht wirtschaftszweigspezifischen Maschinen	a	281	56 862	1 201 319	752 314	62,6
		b	-2,1	+2,4	+4,8	+14,9	x
28.4	Herstellung von Werkzeugmaschinen	a	110	14 860	269 813	192 107	71,2
		b	+4,8	-0,8	-13,1	-8,2	x
28.9	Herstellung von Maschinen für sonstige bestimmte Wirt- schaftszweige	a	387	46 616	967 373	727 025	75,2
		b	+0,3	+1,5	-6,5	-4,2	x
29	Herstellung von Kraftwagen und Kraftwagenteilen	a	217	76 024	1 585 003	992 719	62,6
		b	+0,9	+0,6	-18,9	-20,5	x
29.1	Herstellung von Kraftwagen und Kraftwagenmotoren	a	10	20 917	612 415	454 490	74,2
		b	-9,1	-2,1	-23,6	-28,2	x
29.2	Herstellung von Karosserien, Aufbauten und Anhängern	a	43	9 532	234 008	142 048	60,7
		b	-	+4,8	-19,9	-17,8	x
29.3	Herstellung von Teilen und Zubehör für Kraftwagen	a	164	45 575	738 581	396 182	53,6
		b	+1,9	+1,1	-14,1	-10,6	x
30	Sonstiger Fahrzeugbau	a	47	8 626	262 553	73 151	27,9
		b	+4,4	-0,8	-20,8	-63,0	x
30.2	Schienenfahrzeugbau	a	16	5 533	200 687	39 037	19,5
		b	-	-6,8	-26,7	-76,8	x
31	Herstellung von Möbeln	a	194	27 029	498 366	190 362	38,2
		b	-3,0	-1,2	-14,5	-10,2	x
32	Herstellung von sonstigen Waren	a	99	10 480	124 792	41 053	32,9
		b	+4,2	+2,9	-5,6	-7,3	x
32.4	Herstellung von Spielwaren	a	9	1 703	23 041	4 670	20,3
		b	+12,5	+6,0	-31,6	+24,3	x
32.5	Herstellung von medizinischen und zahnmedizinischen Apparaten und Materialien	a	60	6 824	80 998	26 222	32,4
		b	+3,4	+3,1	+7,5	-7,9	x
33	Reparatur und Installation von Maschinen und Ausrüstungen	a	685	38 940	497 229	150 421	30,3
		b	+0,9	+2,2	+0,3	+11,8	x
33.1	Reparatur von Metallerzeugnissen, Maschinen und Ausrüstungen	a	452	23 210	261 875	66 040	25,2
		b	+3,4	+10,8	+0,1	+7,4	x
33.2	Installation von Maschinen und Ausrüstungen a. n. g.	a	233	15 730	235 354	84 381	35,9
		b	-3,7	-8,3	+0,6	+15,6	x
	Insgesamt	a	7 593	1 062 542	22 396 039	10 469 220	46,7
		b	+0,6	+0,8	-12,2	-11,2	x

Veröffentlichungen zur Entwicklung und Struktur im Verarbeitenden Gewerbe sowie im Bergbau und bei der Gewinnung von Steinen und Erden

Betriebsergebnisse

– monatlich

Inhalt: Betriebe, Beschäftigte, Arbeitsstunden, Entgelte und Umsätze in Nordrhein-Westfalen nach Wirtschaftszweigen und nach Regierungsbezirken sowie kreisfreien Städten und Kreisen insgesamt; aktuellste Produktions- und Auftragseingangsindizes nach Wirtschaftszweigen in Nordrhein-Westfalen. Betriebe, Beschäftigte und Umsatz in Nordrhein-Westfalen nach fachlichen Betriebsteilen.

Bestellnummer: E133

– jährlich

Inhalt: Betriebe, Beschäftigte, Arbeitsstunden, Entgelte und Umsätze in Nordrhein-Westfalen nach Wirtschaftszweigen und nach Regierungsbezirken sowie kreisfreien Städten und Kreisen. Betriebe, Beschäftigte, Entgelte und Umsatz in Nordrhein-Westfalen nach Wirtschaftszweigen und Größenklassen.

Bestellnummer: E123

Produktion

Inhalt: Zum Absatz bestimmte Produktion, nach Güterabteilungen und Güterklassen.

Bestellnummer: E153

Unternehmens- und Betriebsergebnisse – Investitionen

– jährlich

Inhalt: Unternehmen, Beschäftigte und Umsatz, Investitionen der Unternehmen nach Wirtschaftszweigen und Unternehmens- bzw. Betriebsgrößenklassen; Investitionen der Betriebe nach Wirtschaftszweigen, Betriebs- und Umsatzgrößenklassen. Jährliche Ergebnisse für Gemeinden.

Bestellnummer: E163

Weitere Auskünfte zu diesen Veröffentlichungen erteilt Ihnen gerne der statistische Auskunftsdienst unter der Telefon-Nr. (0211) 9449-2495 oder per E-Mail unter statistik-info@it.nrw.de.