



und Erden. .	2	x	.	.	1200	Tabakerzeugnisse (ohne Abfälle)	5	x
rdgas-	-	-	-	-	1299	Veredlung von Erzeugnissen dieser Güter-	-	-
ergbau	-	-	-	-	13	abteilung	-	-
und Erden. .	2	x	.	.	1310	Textilien	237	x
.	962	x	24 479 717	22	1310	Textile Spinnstoffe und Garne.	10	17 099 206
.	92	x	4 232 700	32	1320	Gewebe.	43	69 407 753
.	22	x	196 962	7	1330	Textilveredlung.	48	x
.	157	x	4 410 627	31	1391	Gewirke und Gestricke.	12	x
erzeugnisse .	10	9 609 047	79 693	5	1392	Konfektionierte Textilwaren (ohne Bekleidung) . .	70	x
oren,	6	x	148 319	14	1393	Teppiche und textile Fußbodenbeläge,	kg	14
.	12	x	495 480	26	1394	auch konfektioniert	kg	4
l. g.	42	x	1 211 722	36	1395	Sellerwaren	kg	4
.	11	2 885 581	1 053 160	30	1396	Vliesstoffe (auch getränkt, bestrichen, überzogen	kg	12
.	4	97 467	125 671	16	1399	oder mit Lagen versehen) und Erzeugnisse	65	49 308 780
peiseeis) . .	27	x	1 342 737	8	14	daraus (ohne Bekleidung)	5	x
.	4	85 542 600	116 086	10	1411	Technische Textilien	49	x
.	26	x	577 201	19	1411	Sonstige Textilwaren, a. n. g.	-	-
.	13	x	460 971	42	1412	Bekleidung	11	1 075 085
.	508	x	3 186 592	26	1413	Bekleidung aus Leder oder rekonstituiertem	19	5 795 500
kg	55	.	.	.	1413	Leder (einschl. Mänteln) (ohne Bekleidungs-	11	x
t	2	.	.	.	1414	zubehör, Schuhe und Kopfbedeckungen)	12	x
t	7	.	.	30	1419	Arbeits- und Berufsbekleidung	4	x
kg	41	605 557 331	2 454 056	26	1420	Sonstige Oberbekleidung (ohne Arbeits-	4	x
kg	11	124 048 886	727 820	17	1431	und Berufsbekleidung)	4	x
.	24	x	474 688	18	1439	Wäsche.	4	x
.	24	x	465 843	.	1499	Bekleidung und Bekleidungszubehör, a. n. g. . . .	13	x
ereitungen,	kg	2	.	17	15	Pelzwaren	2	x
n oder zum	61	x	786 590	12	1511	Strumpfwaren.	4	x
inem Inhalt	29	x	453 031	.	1512	Bekleidung a. n. g., aus Gewirken oder Gestricke	4	x
.	26	.	.	.	1520	Veredlung von Erzeugnissen dieser Güterab-	13	x
ereitet	1599	teilung (ohne Bekleidung aus textilen Stoffen) . .	-	-
Güter-	Leder und Lederwaren	33	x
.	Leder und Lederfaserstoff; zugerichtete	4	x
.	und gefärbte Felle	16	x
.	Lederwaren (ohne Lederbekleidung und Schuhe) .	13	x
.	Schuhe	-	-
.	Veredlung von Erzeugnissen dieser Güter-	-	-
.	abteilung	-	-

Statistische Berichte

Verarbeitendes Gewerbe sowie Bergbau und Gewinnung
von Steinen und Erden in Nordrhein-Westfalen

März 2019



Verarbeitendes Gewerbe sowie Bergbau und Gewinnung von Steinen und Erden in Nordrhein-Westfalen

März 2019

Herausgegeben von
Information und Technik Nordrhein-Westfalen, Statistisches Landesamt
Mauerstraße 51, 40476 Düsseldorf • Postfach 10 11 05, 40002 Düsseldorf
Telefon 0211 9449-01 • Telefax 0211 9449-8000
Internet: <http://www.it.nrw>
E-Mail: poststelle@it.nrw.de

Erschienen im Mai 2019

Alle Statistischen Berichte finden Sie als PDF-Datei zum kostenlosen
Download in unserer Internet-Rubrik Aktuell / Publikationen.
© Information und Technik NRW, Düsseldorf, 2019
Auszugsweise Vervielfältigung und Verbreitung mit Quellenangabe gestattet.

Inhalt

	Seite
Vorbemerkungen	4
Erläuterungen	4
Methodische Hinweise	5
Definitionen	5
Systematiken	6
Veröffentlichungen	6
Hinweise	7
Klassifikation der Wirtschaftszweige	8
 Tabellenteil	
1. Übersicht über die wirtschaftliche Entwicklung in Nordrhein-Westfalen 2007 – 2019	18
Grafiken <i>Auftragseingangsinde</i> x	19
2. Auftragseingangsinde	22
Grafiken <i>Produktionsinde</i> x	28
3. Produktionsinde	31
4. Betriebe, Beschäftigte, geleistete Arbeitsstunden, Entgelte und Umsatz in Nordrhein-Westfalen nach Wirtschaftszweigen	32
5. Umsatz in Nordrhein-Westfalen nach Wirtschaftszweigen	35
6. Betriebe, Beschäftigte, geleistete Arbeitsstunden, Entgelte und Umsatz des Verarbeitenden Gewerbes sowie des Bergbaus und der Gewinnung von Steinen und Erden nach kreisfreien Städten und Kreisen	38
7. Betriebe, Beschäftigte und Umsatz in Nordrhein-Westfalen nach fachlichen Betriebsteilen	40

Vorbemerkungen

Mit Beginn des Berichtsmonats Januar 2009 wurde die Klassifikation der Wirtschaftszweige, Ausgabe 2003 (WZ 2003) durch die Klassifikation der Wirtschaftszweige, Ausgabe 2008 (WZ 2008) abgelöst. Die WZ 2008 ist das Ergebnis einer generellen Aktualisierung der Klassifikation der Wirtschaftszweige, Ausgabe 2003. Sie basiert auf der statistischen Systematik der Wirtschaftszweige in der Europäischen Gemeinschaft (NACE Rev. 2), die mit der Verordnung (EG) Nr. 1893/2006 des Europäischen Parlaments und des Rates vom 20. Dezember 2006 (ABl. EG Nr. L 393 S. 1) veröffentlicht wurde, und ihrerseits auf der Internationalen Systematik der Wirtschaftszweige (ISIC Rev. 4) der Vereinten Nationen aufbaut.

Die Klassifikation der Wirtschaftszweige, Ausgabe 2008 ist gleichzeitig maßgebend für die Abgrenzung des Wirtschaftssektors Verarbeitendes Gewerbe sowie Bergbau und Gewinnung von Steinen und Erden und hat damit Auswirkungen auf die Zusammensetzung der Berichtskreise der Statistiken dieses Bereichs.

Das Verarbeitende Gewerbe wird dabei nicht nur intern neu gegliedert, sondern es wird auch insgesamt neu abgegrenzt. So werden einige Tätigkeiten, die bisher dem Verarbeitenden Gewerbe zugeordnet waren, künftig aus den Erhebungen in diesen Bereichen herausfallen, andere Tätigkeiten dagegen werden neu aufgenommen. Die Neuzuordnungen des „Verlagswesens“ und des „Recyclings“ in Bereiche außerhalb des Verarbeitenden Gewerbes sind dabei besonders gravierend. Ebenfalls von großer Bedeutung ist die Trennung zwischen der „Herstellung“ von Investitionsgütern und deren „Reparatur und Installation“. Zu diesem Zweck wurde eine separate Abteilung innerhalb des Verarbeitenden Gewerbes „Reparatur und Installation von Maschinen und Ausrüstungen“ gebildet. Daneben gibt es eine Reihe von Änderungen im Detail der Klassifikation wie z. B. die Schaffung eigener Abteilungen für die „Getränkeherstellung“ und die „Herstellung von pharmazeutischen Erzeugnissen“ (siehe Klassifikation der Wirtschaftszweige Ausgabe 2008 (WZ 2008) S. 8 ff.).

Darüber hinaus wurden zwei methodische Änderungen bei der Klassifizierung vorgenommen. Zum Einen ändert sich die Zuordnung der sogenannten **Converter**. Dabei handelt es sich um Betriebe oder Unternehmen ohne eigene Warenproduktion, die fremd bezogene Waren im eigenen Namen verkaufen und zusätzlich die gewerblichen Schutzrechte an den Produkten besitzen. Diese Converter wurden bislang so klassifiziert, als hätten sie die Waren selbst hergestellt. Nach der WZ 2008 werden diese Einheiten nun nicht mehr als Hersteller von Waren behandelt. Sie gehören künftig i. d. R. zum Handel. Lohnauftraggeber (also Einheiten, die einem Dritten das wesentliche Inputmaterial unentgeltlich zur Bearbeitung bereitstellen) werden dagegen weiterhin wie Hersteller klassifiziert.

Zum Anderen erfolgt in Fällen **vertikaler Integration**, bei der verschiedene Produktionsstufen nacheinander von derselben Einheit ausgeführt werden und der aus einem Produktionsprozess hervorgegangene Output als Input für die nächste Stufe dient, die Klassifizierung entsprechend der Produktionsstufe,

die den größten Beitrag zur Wertschöpfung der Einheit leistet (und nicht mehr wie bisher nach dem Output der letzten Produktionsstufe).

Erläuterungen

Ziel der Statistik

Die monatlichen Erhebungen des Verarbeitenden Gewerbes sowie des Bergbaus und der Gewinnung von Steinen und Erden stellen kurzfristig Daten über die konjunkturelle Entwicklung dieses Wirtschaftsbereichs in wirtschaftssystematischer und regionaler Gliederung zur Verfügung. Die Ergebnisse der Statistiken sind wichtiges Material für die Arbeiten der gesetzgebenden Körperschaften, der Bundes- und Landesregierungen, der Verbände, Kammern sowie sonstigen Institutionen und bilden eine unentbehrliche Grundlage für zahlreiche wirtschaftspolitische Entscheidungen.

Rechtsgrundlage

Rechtsgrundlage für die Erhebungen im Verarbeitenden Gewerbe sowie im Bergbau und in der Gewinnung von Steinen und Erden ist das Gesetz über die Statistik im Produzierenden Gewerbe (ProdGewStatG) in der Fassung der Bekanntmachung vom 21. März 2002 (BGBl. I S. 1181), zuletzt geändert durch Artikel 271 der Verordnung vom 31. August 2015 (BGBl. I S. 1474) in Verbindung mit dem Gesetz über die Statistik für Bundeszwecke (Bundesstatistikgesetz – BStatG) vom 22. Januar 1987 (BGBl. I S. 462, 565) in der Fassung der Bekanntmachung vom 20. Oktober 2016 (BGBl. I S. 2394).

Berichtskreis

Monatsbericht für Betriebe des Verarbeitenden Gewerbes sowie des Bergbaus und der Gewinnung von Steinen und Erden

Der Berichtskreis des Monatsberichtes umfasst seit Januar 2007 alle Betriebe des Wirtschaftsbereichs Verarbeitendes Gewerbe sowie Bergbau und Gewinnung von Steinen und Erden mit mindestens 50 tätigen Personen, unabhängig davon, ob diese Betriebe zu Unternehmen dieses Wirtschaftsbereichs gehören, oder zu Unternehmen, deren wirtschaftlicher Schwerpunkt außerhalb des Produzierenden Gewerbes liegt.

Am 1. Januar 2007 trat Artikel 10 des Ersten Gesetzes zum Abbau bürokratischer Hemmnisse insbesondere in der mittelständischen Wirtschaft vom 22. August 2006 (BGBl. I S. 1970) in Kraft, durch den das Gesetz über die Statistik im Produzierenden Gewerbe geändert wurde. Wurden in der Vergangenheit beim Monatsbericht im Verarbeitenden Gewerbe alle Betriebe von Unternehmen mit 20 und mehr tätigen Personen

befragt, so sind ab dem Monatsbericht Januar 2007 nur noch Betriebe mit 50 und mehr tätigen Personen einbezogen. Mit dieser Maßnahme wird eine deutliche Entlastung insbesondere der kleinen und mittleren Unternehmen von statistischen Auskunftspflichten erreicht. Die unterhalb dieser neuen Abschneidegrenze liegenden Betriebe werden ab dem Monatsbericht Januar 2007 nur noch im neu eingeführten Jahresbericht für Betriebe im Verarbeitenden Gewerbe nach den tätigen Personen, den Entgelten (Lohn- und Gehaltssummen) sowie dem Umsatz befragt. Dieser Bericht stellt sicher, dass die für regionale Strukturuntersuchungen notwendigen Informationen im bisherigen Umfang und in bisheriger Qualität zumindest jährlich zur Verfügung stehen.

Methodische Hinweise

Die Merkmale „Umsatz“ und „Beschäftigte“ werden nach fachlichen Betriebsteilen erhoben und sowohl für Betriebe als auch für fachliche Betriebsteile aufbereitet. Die beiden übrigen Merkmale „Arbeitsstunden“ und „Bruttoentgelte“ werden nur für den gesamten Betrieb (einschl. der sonstigen Betriebsteile) erhoben. Das Merkmal „Auftragseingang“ wird nur für ausgewählte Wirtschaftszweige nach fachlichen Betriebsteilen erhoben. Es dient ausschließlich zur Berechnung der Auftragseingangsindizes. Hinsichtlich der Darstellung der Ergebnisse wird bei den Merkmalen Beschäftigte und Umsätze zwischen einem Nachweis nach fachlichen Betriebsteilen und nach Betrieben unterschieden. Beim Nachweis nach Betrieben werden alle Angaben eines kombinierten Betriebes (örtliche Einheit mit Betriebsteilen in mehreren Wirtschaftszweigen der WZ 2008) unter dem Wirtschaftszweig nachgewiesen, bei dem der Schwerpunkt der wirtschaftlichen Tätigkeit des Betriebes liegt.

Mit dem Monatsbericht Januar 2018 wird die Berechnung des Auftragseingangsindex, auf das Basisjahr 2015 umgestellt und des Produktionsindex mit dem September 2018. Für Vergleichszwecke wurden frühere Ergebnisse auf die neue Basis umgerechnet. Hier publizierte Ergebnisse sind daher mit früheren Veröffentlichungen nur bedingt vergleichbar.

Definitionen

Betrieb

Ein Betrieb ist ein an einem Standort gelegenes Unternehmen oder ein Teil eines Unternehmens (z. B. Werk, Fabrikationsstätte), wenn an diesem Ort oder von diesem Ort aus Wirtschaftstätigkeiten ausgeübt werden, für die i. d. R. eine oder mehrere Personen im Auftrag desselben Unternehmens arbeiten.

Ein Unternehmen ist die kleinste rechtlich selbstständige Einheit, die aus handels- oder steuerrechtlichen Gründen Bücher führt.

Beschäftigte

Alle Personen, die am Ende des Monats in einem arbeitsrechtlichen Verhältnis zum Betrieb stehen (einschl. Heim-, Saison- und Aushilfsarbeiter/-innen sowie Teilzeitbeschäftigte unabhängig von der Anzahl der im Monatsbericht geleisteten Stunden), tätige (Mit)inhaberinnen und -inhaber sowie unbezahlt mithelfende Familienangehörige, soweit sie mindestens ein Drittel der üblichen Arbeitszeit im Betrieb tätig sind.

Aufgrund der Organisationsreform in der gesetzlichen Rentenversicherung ist ab dem Jahr 2005 die Unterscheidung zwischen Arbeiter/-innen und Angestellten aufgehoben. Aus diesem Grunde werden ab Januar 2006 die Angaben zu Arbeiter/-innen und Löhnen nicht mehr separat erhoben. In den Ergebnissen dargestellt werden nur noch die Beschäftigten insgesamt sowie die Entgelte (früher: Bruttolohn und -gehaltssumme).

Geleistete Arbeitsstunden

Alle tatsächlich geleisteten (nicht die bezahlten) Stunden aller tätigen Personen.

Entgelte

Summe der Bruttobezüge ohne Arbeitgeberanteile zur Sozialversicherung, jedoch einschließlich Lohn- und Gehaltzuschlägen (auch Gratifikationen, Erfindergelder sowie Provisionen, Tantiemen usw.). Vergütungen für gewerblich und kaufmännisch Auszubildende sind enthalten. Nicht erfasst werden allgemeine soziale Aufwendungen sowie Vergütungen, die als Spesenersatz anzusehen sind.

Gesamtumsatz

Umsatz aus Eigenerzeugung, baugewerblicher Umsatz sowie Umsatz aus Handelsware und sonstigen nicht industriellen Tätigkeiten (wie Erlöse aus Vermietung und Verpachtung, Provisionseinnahmen, Erlöse aus Transportleistungen für Dritte und aus dem Verkauf von eigenen landwirtschaftlichen Erzeugnissen). Als Umsatz gilt die Summe der Rechnungsendbeträge (ohne Umsatzsteuer) einschließlich etwa darin enthaltener Verbrauchsteuern sowie der Kosten für Fracht, Transportversicherung, Porto, Verpackung und Spesen, auch wenn diese gesondert in Rechnung gestellt werden. Bei der Darstellung nach fachlichen Betriebsteilen handelt es sich ausschließlich um den Umsatz aus Eigenerzeugung.

Auslandsumsatz

Direkte Lieferungen und Leistungen an Empfänger, die im Ausland ansässig sind, sowie Lieferungen an Exporteure, die die bestellten Waren ohne Be- und Verarbeitung in das Ausland ausführen. Zusätzlich zum „Auslandsumsatz insgesamt“ wird der „Auslandsumsatz mit den Ländern der Eurozone“ veröffentlicht. Das sind die Länder der Europäischen Union, die den EURO als gemeinsame Währung eingeführt haben. Im Einzelnen sind das die Umsätze mit Belgien, Estland, Finnland, Frankreich, Griechenland, Irland, Italien, Lettland, Litauen, Luxemburg, Malta, den Niederlanden, Österreich, Portugal, Slowakei, Slowenien, Spanien und Zypern.

AuftragseingangsindeX

Der Nachweis der Auftragseingangsindeizes erfolgt für ausgewählte Wirtschaftszweige des Verarbeitenden Gewerbes nach der Klassifikation der Wirtschaftszweige, Ausgabe 2008 (WZ 2008) und vier Hauptgruppen. Die Ergebnisse werden sowohl in nominalen (Wert-) als auch realen (Volumen-)Indizes dargestellt. Zur Berechnung des realen Auftragseingangsindeizes werden Preisindizes für gewerbliche Produkte (Inlands-Auftragseingänge) sowie Preisindizes für die Ausfuhr (Auslands-Auftragseingänge) verwendet. Die Berechnung der Auftragseingangsindeizes basiert auf den Ergebnissen des Monatsberichts für Betriebe des Verarbeitenden Gewerbes sowie des Bergbaus und der Gewinnung von Steinen und Erden. Es handelt sich bei den Auftragseingängen um den Wert (ohne Umsatzsteuer, aber ggf. einschl. Verbrauchsteuern) aller im Berichtsmonat eingegangenen und vom Betrieb fest akzeptierten Aufträge auf Lieferung selbst hergestellter (bzw. im Lohnauftrag gefertigter) Produkte.

Produktionsindex

Der Produktionsindex zeigt – unbeeinflusst von Preisveränderungen und Kalenderunregelmäßigkeiten – kurzfristig die Entwicklung der Produktionsleistung der einzelnen Wirtschaftszweige und des gesamten Produzierenden Gewerbes auf. Der Nachweis des Produktionsindex erfolgt nach der Klassifikation der Wirtschaftszweige, Ausgabe 2008 (WZ 2008) und Hauptgruppen. Die Berechnung des Produktionsindex basiert im wesentlichen auf den Ergebnissen der monatlichen Produktionserhebung bei Betrieben mit mindestens 50 Beschäftigten. Nach dem gleichen Konzept wird zusätzlich ein vierteljährlicher Produktionsindex durch Aggregation der drei Monatsmeldungen der Betriebe des Verarbeitenden Gewerbes mit 50 und mehr Beschäftigten und der Produktionsdaten der übrigen vierteljährlich meldepflichtigen Betriebe von Unternehmen mit in der Regel 20 und mehr Beschäftigten des Produzierenden Gewerbes berechnet. Zur Verbesserung der Qualität der monatlichen Produktionsindizes werden diese nachträglich für jeden Wirtschaftszweig an das Niveau des entsprechenden vierteljährlichen Produktionsindex angeglichen.

Systematiken

Die Darstellung aller Ergebnisse erfolgt in der Gliederung der Klassifikation der Wirtschaftszweige, Ausgabe 2008 (WZ 2008). Ausschließlich für die Darstellung der Indizes werden Hauptgruppen durch die direkte Zuordnung der Wirtschaftszweige (= Dreisteller der Systematik) der WZ 2008 zu den Bereichen

VO = Vorleistungsgüterproduzenten

IG = Investitionsgüterproduzenten

GG = Gebrauchsgüterproduzenten

VG = Verbrauchsgüterproduzenten

EN = Energie

gebildet (siehe Klassifikation der Wirtschaftszweige Ausgabe 2008 (WZ 2008) S. 8 ff.).

Veröffentlichungen

Ergebnisse für das Bundesgebiet über den Bereich Verarbeitendes Gewerbe sowie Bergbau und Gewinnung von Steinen und Erden werden vom Statistischen Bundesamt (www.destatis.de) in der Fachserie 4, Reihe 4 veröffentlicht.

Aktuelle Ergebnisse – auch von anderen Bundesländern – werden im Internet unter www.statistikportal.de veröffentlicht. Dort kann über die GENESIS Datenbank auch auf ausgewählte Ergebnisse für alle Länder sowie alle Stadt- und Landkreise zugegriffen werden.

Jährliche Strukturergebnisse aller Betriebe von Unternehmen mit 20 und mehr tätigen Personen werden (auch für Regierungsbezirke und Kreise) im Statistischen Bericht E 12 3 „Betriebsergebnisse; Beschäftigte, Entgelte und Umsatz (Bestellnummer: E 12 3)“ veröffentlicht.

Hinweise

Städteregion Aachen – Änderung des Gebietsstandes

Seit dem 21. Oktober 2009 bilden die Stadt Aachen und die Gemeinden des aufgelösten Kreises Aachen nach dem Aachen-Gesetz die Städteregion Aachen. Die Städteregion Aachen ist Rechtsnachfolgerin des Kreises Aachen und besteht als Gemeindeverband aus Aachen, Alsdorf, Baesweiler, Eschweiler, Herzogenrath, Monschau, Roetgen, Simmerath, Stolberg (Rhld.) und Würselen. Die Stadt Aachen ist regionsangehörig und hat zugleich die Rechtsstellung einer kreisfreien Stadt nach Maßgabe des Aachen-Gesetzes.

Aufgrund der hierarchisch aufgebauten Systematik der „Amtlichen Gemeindeschlüssel“ kann diese Doppelrolle in der regionalen Struktur einer statistischen Kreistabelle nicht dargestellt werden. Bei den Gruppierungen „Kreisfreie Städte“ wird somit die Stadt Aachen nicht mehr aufgeführt, sondern – falls für die jeweilige Statistik Gemeindeergebnisse vorliegen – als kreisfreie Stadt Aachen in einer „darunter-Position“ zur Städteregion Aachen ausgewiesen. In diesem Fall gehen die Werte der Stadt Aachen nicht mehr in die Summe der kreisfreien Städte ein, sondern in die Summe der Kreise. Eine Vergleichbarkeit dieser Summen mit den Ergebnissen nach dem früheren Gebietsstand ist somit nicht mehr gegeben.

Zeichenerklärung

(nach DIN 55 301)

0	weniger als die Hälfte von 1 in der letzten besetzten Stelle, jedoch mehr als nichts
–	nichts vorhanden (genau null)
.	Zahlenwert unbekannt oder geheim zu halten
x	Tabellenfach gesperrt, weil Aussage nicht sinnvoll
/	berichtigte Zahl

**Wirtschaftszweige des Verarbeitenden Gewerbes sowie
des Bergbaus und der Gewinnung von Steinen und Erden**
aus: **Klassifikation der Wirtschaftszweige Ausgabe 2008 (WZ 2008)**

Abteilung — Gruppe — Klasse		Bezeichnung	Haupt gruppe
Abschnitt B		Bergbau und Gewinnung von Steinen und Erden	
05		Kohlenbergbau	
	05.1	Steinkohlenbergbau	EN
		05.10 Steinkohlenbergbau	
	05.2	Braunkohlenbergbau	EN
		05.20 Braunkohlenbergbau	
06		Gewinnung von Erdöl und Erdgas	
	06.1	Gewinnung von Erdöl	EN
		06.10 Gewinnung von Erdöl	
	06.2	Gewinnung von Erdgas	EN
		06.20 Gewinnung von Erdgas	
07		Erzbergbau	
	07.1	Eisenerzbergbau	VO
		07.10 Eisenerzbergbau	
	07.2	NE-Metallerzbergbau	VO
		07.21 Bergbau auf Uran- und Thoriumerze	
		07.29 Sonstiger NE-Metallerzbergbau	
08		Gewinnung von Steinen und Erden, sonstiger Bergbau	
	08.1	Gewinnung von Natursteinen, Kies, Sand, Ton und Kaolin	VO
		08.11 Gewinnung von Naturwerksteinen und Natursteinen, Kalk- und Gipsstein, Kreide und Schiefer	
		08.12 Gewinnung von Kies, Sand, Ton und Kaolin	
	08.9	Sonstiger Bergbau; Gewinnung von Steinen und Erden a. n. g.	VO
		08.91 Bergbau auf chemische und Düngemittelminerale	
		08.92 Torfgewinnung	
		08.93 Gewinnung von Salz	
		08.99 Gewinnung von Steinen und Erden a. n. g.	
09		Erbringung von Dienstleistungen für den Bergbau und für die Gewinnung von Steinen und Erden	
	09.1	Erbringung von Dienstleistungen für die Gewinnung von Erdöl und Erdgas	VO
		09.10 Erbringung von Dienstleistungen für die Gewinnung von Erdöl und Erdgas	
	09.9	Erbringung von Dienstleistungen für den sonstigen Bergbau und die Gewinnung von Steinen und Erden	VO
		09.90 Erbringung von Dienstleistungen für den sonstigen Bergbau und die Gewinnung von Steinen und Erden	
Abschnitt C		Verarbeitendes Gewerbe	
10		Herstellung von Nahrungs- und Futtermitteln	
	10.1	Schlachten und Fleischverarbeitung	VG
		10.11 Schlachten (ohne Schlachten von Geflügel)	
		10.12 Schlachten von Geflügel	
		10.13 Fleischverarbeitung	
	10.2	Fischverarbeitung	VG
		10.20 Fischverarbeitung	

Noch: **Wirtschaftszweige des Verarbeitenden Gewerbes sowie
des Bergbaus und der Gewinnung von Steinen und Erden**
aus: **Klassifikation der Wirtschaftszweige Ausgabe 2008 (WZ 2008)**

Abteilung — Gruppe — Klasse	Bezeichnung	Haupt gruppe
noch: Abschnitt C	Verarbeitendes Gewerbe	
10.3	Obst- und Gemüseverarbeitung	VG
10.31	Kartoffelverarbeitung	
10.32	Herstellung von Frucht- und Gemüsesäften	
10.39	Sonstige Verarbeitung von Obst und Gemüse	
10.4	Herstellung von pflanzlichen und tierischen Ölen und Fetten	VG
10.41	Herstellung von Ölen und Fetten (ohne Margarine u. ä. Nahrungsfette)	
10.42	Herstellung von Margarine u. ä. Nahrungsfetten	
10.5	Milchverarbeitung	VG
10.51	Milchverarbeitung (ohne Herstellung von Speiseeis)	
10.52	Herstellung von Speiseeis	
10.6	Mahl- und Schälmaschinen, Herstellung von Stärke und Stärkeerzeugnissen	VO
10.61	Mahl- und Schälmaschinen	
10.62	Herstellung von Stärke und Stärkeerzeugnissen	
10.7	Herstellung von Back- und Teigwaren	VG
10.71	Herstellung von Backwaren (ohne Dauerbackwaren)	
10.72	Herstellung von Dauerbackwaren	
10.73	Herstellung von Teigwaren	
10.8	Herstellung von sonstigen Nahrungsmitteln	VG
10.81	Herstellung von Zucker	
10.82	Herstellung von Süßwaren (ohne Dauerbackwaren)	
10.83	Verarbeitung von Kaffee und Tee, Herstellung von Kaffee-Ersatz	
10.84	Herstellung von Würzmitteln und Soßen	
10.85	Herstellung von Fertiggerichten	
10.86	Herstellung von homogenisierten und diätetischen Nahrungsmitteln	
10.89	Herstellung von sonstigen Nahrungsmitteln a. n. g.	
10.9	Herstellung von Futtermitteln	VO
10.91	Herstellung von Futtermitteln für Nutztiere	
10.92	Herstellung von Futtermitteln für sonstige Tiere	
11	Getränkeherstellung	
11.0	Getränkeherstellung	VG
11.01	Herstellung von Spirituosen	
11.02	Herstellung von Traubenwein	
11.03	Herstellung von Apfelwein und anderen Fruchtweinen	
11.04	Herstellung von Wermutwein und sonstigen aromatisierten Weinen	
11.05	Herstellung von Bier	
11.06	Herstellung von Malz	
11.07	Herstellung von Erfrischungsgetränken; Gewinnung natürlicher Mineralwässer	
12	Tabakverarbeitung	
12.0	Tabakverarbeitung	VG
12.00	Tabakverarbeitung	
13	Herstellung von Textilien	
13.1	Spinnstoffaufbereitung und Spinnerei	VO
13.10	Spinnstoffaufbereitung und Spinnerei	
13.2	Weberei	VO
13.20	Weberei	

Noch: **Wirtschaftszweige des Verarbeitenden Gewerbes sowie
des Bergbaus und der Gewinnung von Steinen und Erden**
aus: **Klassifikation der Wirtschaftszweige Ausgabe 2008 (WZ 2008)**

Abteilung — Gruppe — Klasse	Bezeichnung	Haupt gruppe
noch: Abschnitt C	Verarbeitendes Gewerbe	
13.3	Veredlung von Textilien und Bekleidung	VO
13.30	Veredlung von Textilien und Bekleidung	
13.9	Herstellung von sonstigen Textilwaren	VG
13.91	Herstellung von gewirktem und gestricktem Stoff	
13.92	Herstellung von konfektionierten Textilwaren (ohne Bekleidung)	
13.93	Herstellung von Teppichen	
13.94	Herstellung von Seilerwaren	
13.95	Herstellung von Vliesstoff und Erzeugnissen daraus (ohne Bekleidung)	
13.96	Herstellung von technischen Textilien	
13.99	Herstellung von sonstigen Textilwaren a. n. g.	
14	Herstellung von Bekleidung	
14.1	Herstellung von Bekleidung (ohne Pelzbekleidung)	VG
14.11	Herstellung von Lederbekleidung	
14.12	Herstellung von Arbeits- und Berufsbekleidung	
14.13	Herstellung von sonstiger Oberbekleidung	
14.14	Herstellung von Wäsche	
14.19	Herstellung von sonstiger Bekleidung und Bekleidungszubehör a. n. g.	
14.2	Herstellung von Pelzwaren	VG
14.20	Herstellung von Pelzwaren	
14.3	Herstellung von Bekleidung aus gewirktem und gestricktem Stoff	VG
14.31	Herstellung von Strumpfwaren	
14.39	Herstellung von sonstiger Bekleidung aus gewirktem und gestricktem Stoff	
15	Herstellung von Leder, Lederwaren und Schuhen	
15.1	Herstellung von Leder und Lederwaren (ohne Herstellung von Lederbekleidung)	VG
15.11	Herstellung von Leder und Lederfaserstoff; Zurichtung und Färben von Fellen	
15.12	Lederverarbeitung (ohne Herstellung von Lederbekleidung)	
15.2	Herstellung von Schuhen	VG
15.20	Herstellung von Schuhen	
16	Herstellung von Holz-, Flecht-, Korb- und Korkwaren (ohne Möbel)	
16.1	Säge-, Hobel- und Holzimprägnierwerke	VO
16.10	Säge-, Hobel- und Holzimprägnierwerke	
16.2	Herstellung von sonstigen Holz-, Kork-, Flecht- und Korbwaren (ohne Möbel)	VO
16.21	Herstellung von Furnier-, Sperrholz-, Holzfasern- und Holzspanplatten	
16.22	Herstellung von Parketttafeln	
16.23	Herstellung von sonstigen Konstruktionsteilen, Fertigbauteilen, Ausbauelementen und Fertigteilbauten aus Holz	
16.24	Herstellung von Verpackungsmitteln, Lagerbehältern und Ladungsträgern aus Holz	
16.29	Herstellung von Holzwaren a. n. g., Kork-, Flecht- und Korbwaren (ohne Möbel)	

Noch: **Wirtschaftszweige des Verarbeitenden Gewerbes sowie
des Bergbaus und der Gewinnung von Steinen und Erden**
aus: **Klassifikation der Wirtschaftszweige Ausgabe 2008 (WZ 2008)**

Abteilung — Gruppe — Klasse		Bezeichnung	Haupt gruppe
noch: Abschnitt C		Verarbeitendes Gewerbe	
17		Herstellung von Papier, Pappe und Waren daraus	
	17.1	Herstellung von Holz- und Zellstoff, Papier, Karton und Pappe	VO
	17.11	Herstellung von Holz- und Zellstoff	
	17.12	Herstellung von Papier, Karton und Pappe	
	17.2	Herstellung von Waren aus Papier, Karton und Pappe	VO
	17.21	Herstellung von Wellpapier und -pappe sowie von Verpackungsmitteln aus Papier, Karton und Pappe	
	17.22	Herstellung von Haushalts-, Hygiene- und Toilettenartikeln aus Zellstoff, Papier und Pappe	
	17.23	Herstellung von Schreibwaren und Bürobedarf aus Papier, Karton und Pappe	
	17.24	Herstellung von Tapeten	
	17.29	Herstellung von sonstigen Waren aus Papier, Karton und Pappe	
18		Herstellung von Druckerzeugnissen; Vervielfältigung von bespielten Ton-, Bild- und Datenträgern	
	18.1	Herstellung von Druckerzeugnissen	VG
	18.11	Drucken von Zeitungen	
	18.12	Drucken a. n. g.	
	18.13	Druck- und Medienvorstufe	
	18.14	Binden von Druckerzeugnissen und damit verbundene Dienstleistungen	
	18.2	Vervielfältigung von bespielten Ton-, Bild- und Datenträgern	VG
	18.20	Vervielfältigung von bespielten Ton-, Bild- und Datenträgern	
19		Kokerei und Mineralölverarbeitung	
	19.1	Kokerei	EN
	19.10	Kokerei	
	19.2	Mineralölverarbeitung	EN
	19.20	Mineralölverarbeitung	
20		Herstellung von chemischen Erzeugnissen	
	20.1	Herstellung von chemischen Grundstoffen, Düngemitteln und Stickstoffverbindungen, Kunststoffen in Primärformen und synthetischem Kautschuk in Primärformen	VO
	20.11	Herstellung von Industriegasen	
	20.12	Herstellung von Farbstoffen und Pigmenten	
	20.13	Herstellung von sonstigen anorganischen Grundstoffen und Chemikalien	
	20.14	Herstellung von sonstigen organischen Grundstoffen und Chemikalien	
	20.15	Herstellung von Düngemitteln und Stickstoffverbindungen	
	20.16	Herstellung von Kunststoffen in Primärformen	
	20.17	Herstellung von synthetischem Kautschuk in Primärformen	
	20.2	Herstellung von Schädlingsbekämpfungsmitteln, Pflanzenschutz- und Desinfektionsmitteln	VO
	20.20	Herstellung von Schädlingsbekämpfungsmitteln, Pflanzenschutz- und Desinfektionsmitteln	
	20.3	Herstellung von Anstrichmitteln, Druckfarben und Kitt	VO
	20.30	Herstellung von Anstrichmitteln, Druckfarben und Kitt	
	20.4	Herstellung von Seifen, Wasch-, Reinigungs- und Körperpflegemitteln sowie von Duftstoffen	VG
	20.41	Herstellung von Seifen, Wasch-, Reinigungs- und Poliermitteln	
	20.42	Herstellung von Körperpflegemitteln und Duftstoffen	

Noch: **Wirtschaftszweige des Verarbeitenden Gewerbes sowie
des Bergbaus und der Gewinnung von Steinen und Erden**
aus: **Klassifikation der Wirtschaftszweige Ausgabe 2008 (WZ 2008)**

Abteilung — Gruppe — Klasse		Bezeichnung	Haupt gruppe
noch: Abschnitt C		Verarbeitendes Gewerbe	
20.5		Herstellung von sonstigen chemischen Erzeugnissen	VO
	20.51	Herstellung von pyrotechnischen Erzeugnissen	
	20.52	Herstellung von Klebstoffen	
	20.53	Herstellung von etherischen Ölen	
	20.59	Herstellung von sonstigen chemischen Erzeugnissen a. n. g.	
20.6		Herstellung von Chemiefasern	VO
	20.60	Herstellung von Chemiefasern	
21		Herstellung von pharmazeutischen Erzeugnissen	
21.1		Herstellung von pharmazeutischen Grundstoffen	VG
	21.10	Herstellung von pharmazeutischen Grundstoffen	
21.2		Herstellung von pharmazeutischen Spezialitäten und sonstigen pharmazeutischen Erzeugnissen	VG
	21.20	Herstellung von pharmazeutischen Spezialitäten und sonstigen pharmazeutischen Erzeugnissen	
22		Herstellung von Gummi- und Kunststoffwaren	
22.1		Herstellung von Gummiwaren	VO
	22.11	Herstellung und Runderneuerung von Bereifungen	
	22.19	Herstellung von sonstigen Gummiwaren	
22.2		Herstellung von Kunststoffwaren	VO
	22.21	Herstellung von Platten, Folien, Schläuchen und Profilen aus Kunststoffen	
	22.22	Herstellung von Verpackungsmitteln aus Kunststoffen	
	22.23	Herstellung von Baubedarfsartikeln aus Kunststoffen	
	22.29	Herstellung von sonstigen Kunststoffwaren	
23		Herstellung von Glas und Glaswaren, Keramik, Verarbeitung von Steinen und Erden	
23.1		Herstellung von Glas und Glaswaren	VO
	23.11	Herstellung von Flachglas	
	23.12	Veredlung und Bearbeitung von Flachglas	
	23.13	Herstellung von Hohlglas	
	23.14	Herstellung von Glasfasern und Waren daraus	
	23.19	Herstellung, Veredlung und Bearbeitung von sonstigem Glas einschließlich technischen Glaswaren	
23.2		Herstellung von feuerfesten keramischen Werkstoffen und Waren	VO
	23.20	Herstellung von feuerfesten keramischen Werkstoffen und Waren	
23.3		Herstellung von keramischen Baumaterialien	VO
	23.31	Herstellung von keramischen Wand- und Bodenfliesen und -platten	
	23.32	Herstellung von Ziegeln und sonstiger Baukeramik	
23.4		Herstellung von sonstigen Porzellan- und keramischen Erzeugnissen	VO
	23.41	Herstellung von keramischen Haushaltswaren und Ziergegenständen	
	23.42	Herstellung von Sanitärkeramik	
	23.43	Herstellung von Isolatoren und Isolierteilen aus Keramik	
	23.44	Herstellung von keramischen Erzeugnissen für sonstige technische Zwecke	
	23.49	Herstellung von sonstigen keramischen Erzeugnissen	

Noch: **Wirtschaftszweige des Verarbeitenden Gewerbes sowie
des Bergbaus und der Gewinnung von Steinen und Erden**
aus: **Klassifikation der Wirtschaftszweige Ausgabe 2008 (WZ 2008)**

Abteilung — Gruppe — Klasse	Bezeichnung	Haupt gruppe
noch: Abschnitt C	Verarbeitendes Gewerbe	
23.5	Herstellung von Zement, Kalk und gebranntem Gips	VO
23.51	Herstellung von Zement	
23.52	Herstellung von Kalk und gebranntem Gips	
23.6	Herstellung von Erzeugnissen aus Beton, Zement und Gips	VO
23.61	Herstellung von Erzeugnissen aus Beton, Zement und Kalksandstein für den Bau	
23.62	Herstellung von Gipserzeugnissen für den Bau	
23.63	Herstellung von Frischbeton (Transportbeton)	
23.64	Herstellung von Mörtel und anderem Beton (Trockenbeton)	
23.65	Herstellung von Faserzementwaren	
23.69	Herstellung von sonstigen Erzeugnissen aus Beton, Zement und Gips a. n. g.	
23.7	Be- und Verarbeitung von Naturwerksteinen und Natursteinen a. n. g.	VO
23.70	Be- und Verarbeitung von Naturwerksteinen und Natursteinen a. n. g.	
23.9	Herstellung von Schleifkörpern und Schleifmitteln auf Unterlage sowie sonstigen Erzeugnissen aus nichtmetallischen Mineralien a. n. g.	VO
23.91	Herstellung von Schleifkörpern und Schleifmitteln auf Unterlage	
23.99	Herstellung von sonstigen Erzeugnissen aus nichtmetallischen Mineralien a. n. g.	
24	Metallerzeugung und -bearbeitung	
24.1	Erzeugung von Roheisen, Stahl und Ferrolegierungen	VO
24.10	Erzeugung von Roheisen, Stahl und Ferrolegierungen	
24.2	Herstellung von Stahlrohren, Rohrform-, Rohrverschluss- und Rohrverbindungsstücken aus Stahl	VO
24.20	Herstellung von Stahlrohren, Rohrform-, Rohrverschluss- und Rohrverbindungsstücken aus Stahl	
24.3	Sonstige erste Bearbeitung von Eisen und Stahl	VO
24.31	Herstellung von Blankstahl	
24.32	Herstellung von Kaltband mit einer Breite von weniger als 600 mm	
24.33	Herstellung von Kaltprofilen	
24.34	Herstellung von kaltgezogenem Draht	
24.4	Erzeugung und erste Bearbeitung von NE-Metallen	VO
24.41	Erzeugung und erste Bearbeitung von Edelmetallen	
24.42	Erzeugung und erste Bearbeitung von Aluminium	
24.43	Erzeugung und erste Bearbeitung von Blei, Zink und Zinn	
24.44	Erzeugung und erste Bearbeitung von Kupfer	
24.45	Erzeugung und erste Bearbeitung von sonstigen NE-Metallen	
24.46	Aufbereitung von Kernbrennstoffen	
24.5	Gießereien	VO
24.51	Eisengießereien	
24.52	Stahlgießereien	
24.53	Leichtmetallgießereien	
24.54	Buntmetallgießereien	

Noch: **Wirtschaftszweige des Verarbeitenden Gewerbes sowie
des Bergbaus und der Gewinnung von Steinen und Erden**
aus: **Klassifikation der Wirtschaftszweige Ausgabe 2008 (WZ 2008)**

Abteilung — Gruppe — Klasse	Bezeichnung	Haupt gruppe
noch: Abschnitt C	Verarbeitendes Gewerbe	
25	Herstellung von Metallerzeugnissen	
25.1	Stahl- und Leichtmetallbau	IG
25.11	Herstellung von Metallkonstruktionen	
25.12	Herstellung von Ausbauelementen aus Metall	
25.2	Herstellung von Metalltanks und -behältern; Herstellung von Heizkörpern und -kesseln für Zentralheizungen	IG
25.21	Herstellung von Heizkörpern und -kesseln für Zentralheizungen	
25.29	Herstellung von Sammelbehältern, Tanks u. ä. Behältern aus Metall	
25.3	Herstellung von Dampfkesseln (ohne Zentralheizungskessel)	IG
25.30	Herstellung von Dampfkesseln (ohne Zentralheizungskessel)	
25.4	Herstellung von Waffen und Munition	IG
25.40	Herstellung von Waffen und Munition	
25.5	Herstellung von Schmiede-, Press-, Zieh- und Stanzteilen, gewalzten Ringen und pulvermetallurgischen Erzeugnissen	VO
25.50	Herstellung von Schmiede-, Press-, Zieh- und Stanzteilen, gewalzten Ringen und pulvermetallurgischen Erzeugnissen	
25.6	Oberflächenveredlung und Wärmebehandlung; Mechanik a. n. g.	VO
25.61	Oberflächenveredlung und Wärmebehandlung	
25.62	Mechanik a. n. g.	
25.7	Herstellung von Schneidwaren, Werkzeugen, Schlössern und Beschlägen aus unedlen Metallen	VO
25.71	Herstellung von Schneidwaren und Bestecken aus unedlen Metallen	
25.72	Herstellung von Schlössern und Beschlägen aus unedlen Metallen	
25.73	Herstellung von Werkzeugen	
25.9	Herstellung von sonstigen Metallwaren	VO
25.91	Herstellung von Fässern, Trommeln, Dosen, Eimern u. ä. Behältern aus Metall	
25.92	Herstellung von Verpackungen und Verschlüssen aus Eisen, Stahl und NE-Metall	
25.93	Herstellung von Drahtwaren, Ketten und Federn	
25.94	Herstellung von Schrauben und Nieten	
25.99	Herstellung von sonstigen Metallwaren a. n. g.	
26	Herstellung von Datenverarbeitungsgeräten, elektronischen und optischen Erzeugnissen	
26.1	Herstellung von elektronischen Bauelementen und Leiterplatten	VO
26.11	Herstellung von elektronischen Bauelementen	
26.12	Herstellung von bestückten Leiterplatten	
26.2	Herstellung von Datenverarbeitungsgeräten und peripheren Geräten	IG
26.20	Herstellung von Datenverarbeitungsgeräten und peripheren Geräten	
26.3	Herstellung von Geräten und Einrichtungen der Telekommunikationstechnik	IG
26.30	Herstellung von Geräten und Einrichtungen der Telekommunikationstechnik	
26.4	Herstellung von Geräten der Unterhaltungselektronik	GG
26.40	Herstellung von Geräten der Unterhaltungselektronik	

Noch: **Wirtschaftszweige des Verarbeitenden Gewerbes sowie
des Bergbaus und der Gewinnung von Steinen und Erden**
aus: **Klassifikation der Wirtschaftszweige Ausgabe 2008 (WZ 2008)**

Abteilung — Gruppe — Klasse	Bezeichnung	Haupt gruppe
noch: Abschnitt C	Verarbeitendes Gewerbe	
26.5	Herstellung von Mess-, Kontroll-, Navigations- u. ä. Instrumenten und Vorrichtungen; Herstellung von Uhren	IG
26.51	Herstellung von Mess-, Kontroll-, Navigations- u. ä Instrumenten und Vorrichtungen	
26.52	Herstellung von Uhren	
26.6	Herstellung von Bestrahlungs- und Elektrotherapiegeräten und elektromedizinischen Geräten	IG
26.60	Herstellung von Bestrahlungs- und Elektrotherapiegeräten und elektromedizinischen Geräten	
26.7	Herstellung von optischen und fotografischen Instrumenten und Geräten	GG
26.70	Herstellung von optischen und fotografischen Instrumenten und Geräten	
26.8	Herstellung von magnetischen und optischen Datenträgern	VO
26.80	Herstellung von magnetischen und optischen Datenträgern	
27	Herstellung von elektrischen Ausrüstungen	
27.1	Herstellung von Elektromotoren, Generatoren, Transformatoren, Elektrizitätsverteilungs- und -schalteinrichtungen	VO
27.11	Herstellung von Elektromotoren, Generatoren und Transformatoren	
27.12	Herstellung von Elektrizitätsverteilungs- und -schalteinrichtungen	
27.2	Herstellung von Batterien und Akkumulatoren	VO
27.20	Herstellung von Batterien und Akkumulatoren	
27.3	Herstellung von Kabeln und elektrischem Installationsmaterial	VO
27.31	Herstellung von Glasfaserkabeln	
27.32	Herstellung von sonstigen elektronischen und elektrischen Drähten und Kabeln	
27.33	Herstellung von elektrischem Installationsmaterial	
27.4	Herstellung von elektrischen Lampen und Leuchten	VO
27.40	Herstellung von elektrischen Lampen und Leuchten	
27.5	Herstellung von Haushaltsgeräten	GG
27.51	Herstellung von elektrischen Haushaltsgeräten	
27.52	Herstellung von nicht elektrischen Haushaltsgeräten	
27.9	Herstellung von sonstigen elektrischen Ausrüstungen und Geräten a. n. g.	VO
27.90	Herstellung von sonstigen elektrischen Ausrüstungen und Geräten a. n. g.	
28	Maschinenbau	
28.1	Herstellung von nicht wirtschaftszweigspezifischen Maschinen	IG
28.11	Herstellung von Verbrennungsmotoren und Turbinen (ohne Motoren für Luft- und Straßenfahrzeuge)	
28.12	Herstellung von hydraulischen und pneumatischen Komponenten und Systemen	
28.13	Herstellung von Pumpen und Kompressoren a. n. g.	
28.14	Herstellung von Armaturen a. n. g.	
28.15	Herstellung von Lagern, Getrieben, Zahnrädern und Antriebselementen	

Noch: **Wirtschaftszweige des Verarbeitenden Gewerbes sowie
des Bergbaus und der Gewinnung von Steinen und Erden**
aus: **Klassifikation der Wirtschaftszweige Ausgabe 2008 (WZ 2008)**

Abteilung — Gruppe — Klasse	Bezeichnung	Haupt gruppe
noch: Abschnitt C	Verarbeitendes Gewerbe	
28.2	Herstellung von sonstigen nicht wirtschaftszweigspezifischen Maschinen	IG
28.21	Herstellung von Öfen und Brennern	
28.22	Herstellung von Hebezeugen und Fördermitteln	
28.23	Herstellung von Büromaschinen (ohne Datenverarbeitungsgeräte und periphere Geräte)	
28.24	Herstellung von handgeführten Werkzeugen mit Motorantrieb	
28.25	Herstellung von kälte- und lufttechnischen Erzeugnissen, nicht für den Haushalt	
28.29	Herstellung von sonstigen nicht wirtschaftszweigspezifischen Maschinen a. n. g.	
28.3	Herstellung von land- und forstwirtschaftlichen Maschinen	IG
28.30	Herstellung von land- und forstwirtschaftlichen Maschinen	
28.4	Herstellung von Werkzeugmaschinen	IG
28.41	Herstellung von Werkzeugmaschinen für die Metallbearbeitung	
28.49	Herstellung von sonstigen Werkzeugmaschinen	
28.9	Herstellung von Maschinen für sonstige bestimmte Wirtschaftszweige	IG
28.91	Herstellung von Maschinen für die Metallerzeugung, von Walzwerkeinrichtungen und Gießmaschinen	
28.92	Herstellung von Bergwerks-, Bau- und Baustoffmaschinen	
28.93	Herstellung von Maschinen für die Nahrungs- und Genussmittelerzeugung und die Tabakverarbeitung	
28.94	Herstellung von Maschinen für die Textil- und Bekleidungsherstellung und die Lederverarbeitung	
28.95	Herstellung von Maschinen für die Papiererzeugung und -verarbeitung	
28.96	Herstellung von Maschinen für die Verarbeitung von Kunststoffen und Kautschuk	
28.99	Herstellung von Maschinen für sonstige bestimmte Wirtschaftszweige a. n. g.	
29	Herstellung von Kraftwagen und Kraftwagenteilen	
29.1	Herstellung von Kraftwagen und Kraftwagenmotoren	IG
29.10	Herstellung von Kraftwagen und Kraftwagenmotoren	
29.2	Herstellung von Karosserien, Aufbauten und Anhängern	IG
29.20	Herstellung von Karosserien, Aufbauten und Anhängern	
29.3	Herstellung von Teilen und Zubehör für Kraftwagen	IG
29.31	Herstellung elektrischer und elektronischer Ausrüstungsgegenstände für Kraftwagen	
29.32	Herstellung von sonstigen Teilen und sonstigem Zubehör für Kraftwagen	
30	Sonstiger Fahrzeugbau	
30.1	Schiff- und Bootsbau	IG
30.11	Schiffbau (ohne Boots- und Yachtbau)	
30.12	Boots- und Yachtbau	
30.2	Schienenfahrzeugbau	IG
30.20	Schienenfahrzeugbau	

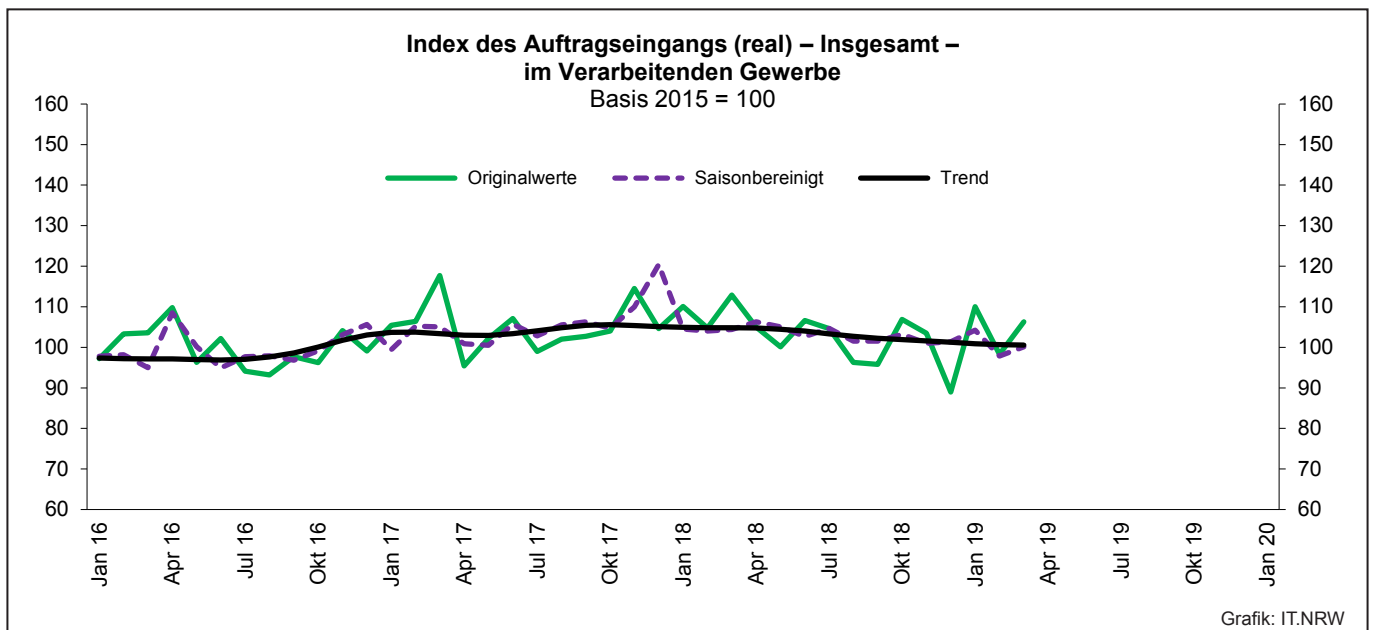
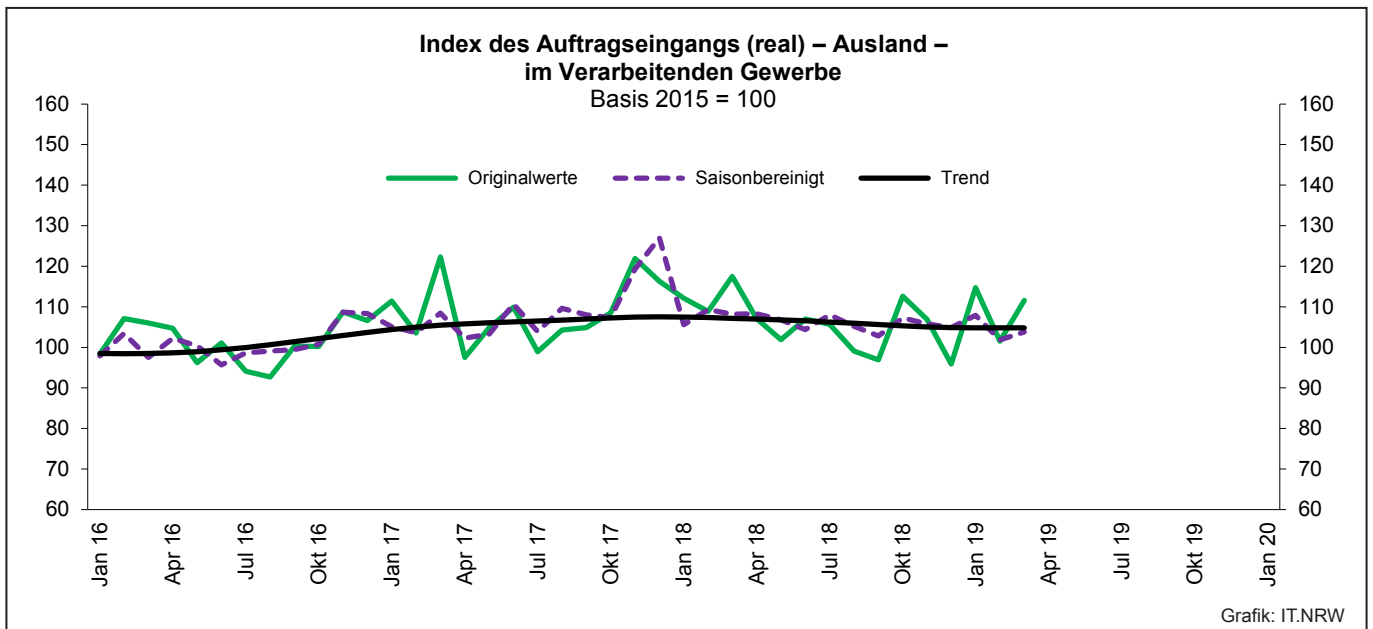
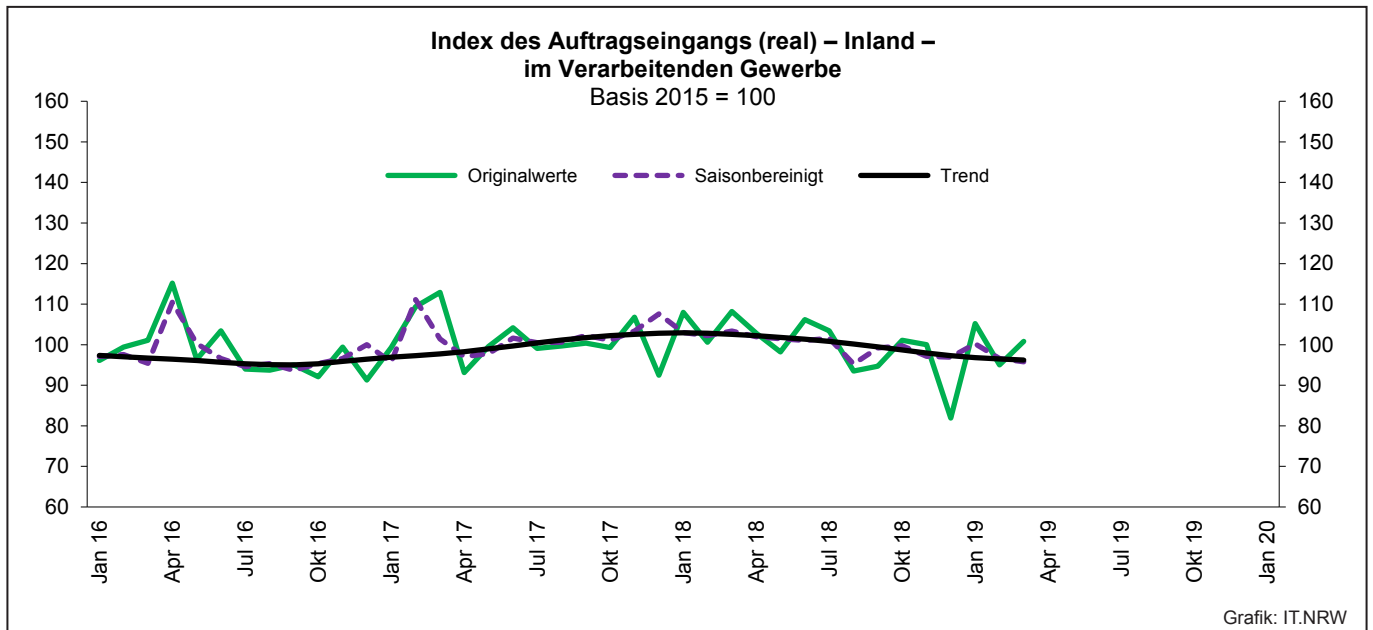
Noch: **Wirtschaftszweige des Verarbeitenden Gewerbes sowie
des Bergbaus und der Gewinnung von Steinen und Erden**
aus: **Klassifikation der Wirtschaftszweige Ausgabe 2008 (WZ 2008)**

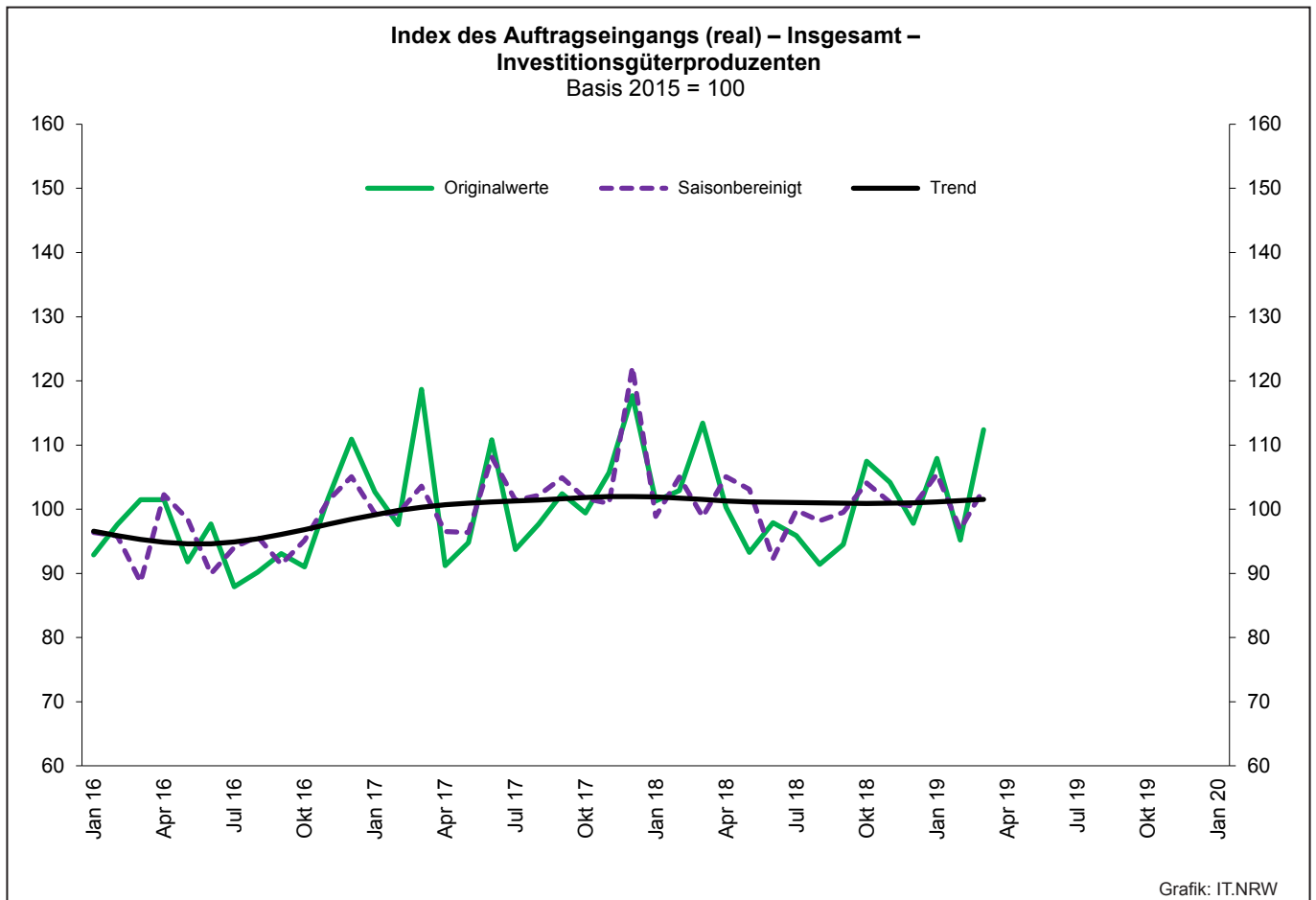
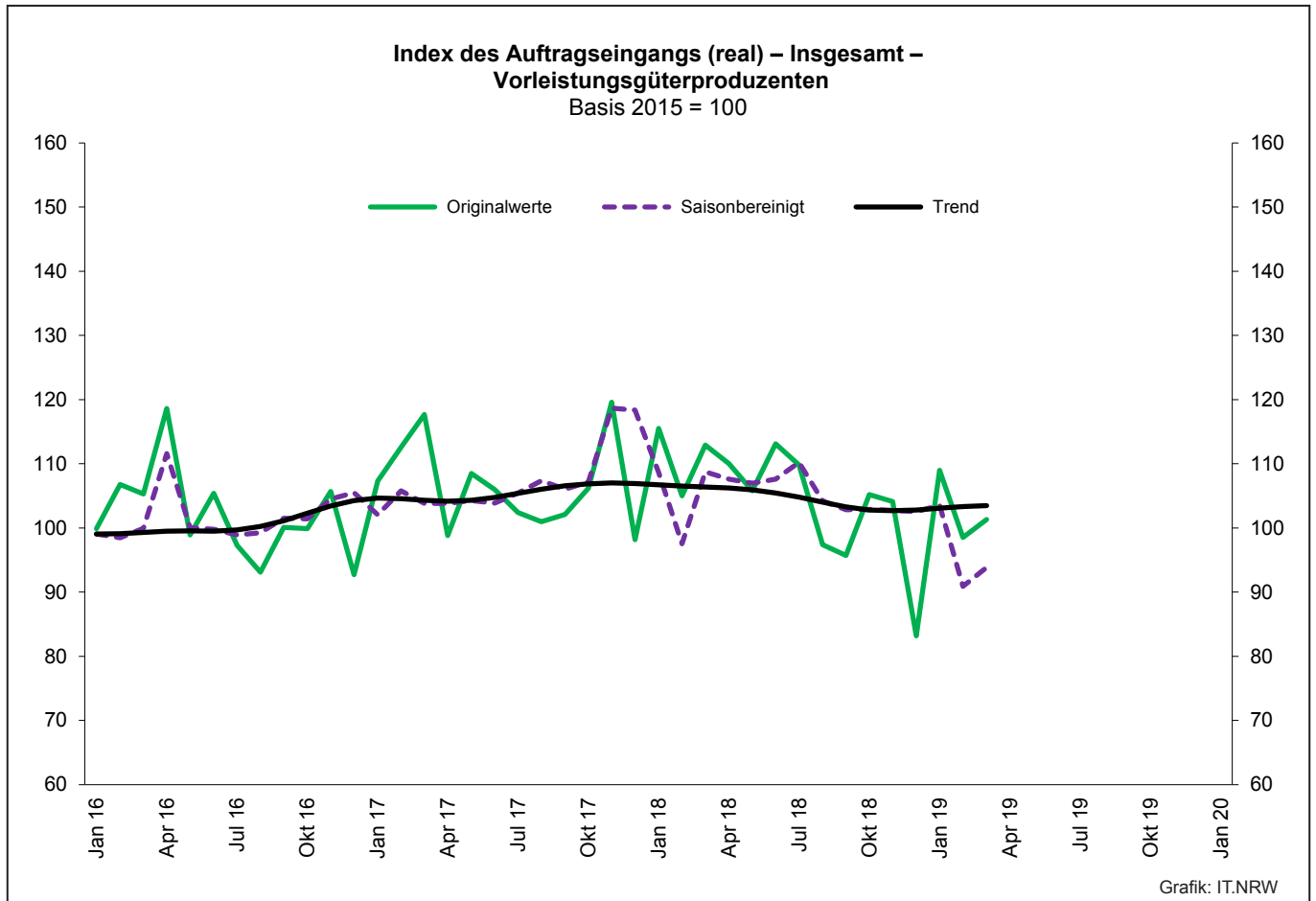
Abteilung — Gruppe — Klasse		Bezeichnung	Haupt gruppe
noch: Abschnitt C		Verarbeitendes Gewerbe	
	30.3	Luft- und Raumfahrzeugbau	IG
	30.30	Luft- und Raumfahrzeugbau	
	30.4	Herstellung von militärischen Kampffahrzeugen	IG
	30.40	Herstellung von militärischen Kampffahrzeugen	
	30.9	Herstellung von Fahrzeugen a. n. g.	GG
	30.91	Herstellung von Krafträdern	
	30.92	Herstellung von Fahrrädern sowie von Behindertenfahrzeugen	
	30.99	Herstellung von sonstigen Fahrzeugen a. n. g.	
31		Herstellung von Möbeln	
	31.0	Herstellung von Möbeln	GG
	31.01	Herstellung von Büro- und Ladenmöbeln	
	31.02	Herstellung von Küchenmöbeln	
	31.03	Herstellung von Matratzen	
	31.09	Herstellung von sonstigen Möbeln	
32		Herstellung von sonstigen Waren	
	32.1	Herstellung von Münzen, Schmuck und ähnlichen Erzeugnissen	GG
	32.11	Herstellung von Münzen	
	32.12	Herstellung von Schmuck, Gold- und Silberschmiedewaren (ohne Fantasieschmuck)	
	32.13	Herstellung von Fantasieschmuck	
	32.2	Herstellung von Musikinstrumenten	GG
	32.20	Herstellung von Musikinstrumenten	
	32.3	Herstellung von Sportgeräten	VG
	32.30	Herstellung von Sportgeräten	
	32.4	Herstellung von Spielwaren	VG
	32.40	Herstellung von Spielwaren	
	32.5	Herstellung von medizinischen und zahnmedizinischen Apparaten und Materialien	IG
	32.50	Herstellung von medizinischen und zahnmedizinischen Apparaten und Materialien	
	32.9	Herstellung von Erzeugnissen a. n. g.	VG
	32.91	Herstellung von Besen und Bürsten	
	32.99	Herstellung von sonstigen Erzeugnissen a. n. g.	
33		Reparatur und Installation von Maschinen und Ausrüstungen	
	33.1	Reparatur von Metallerzeugnissen, Maschinen und Ausrüstungen	IG
	33.11	Reparatur von Metallerzeugnissen	
	33.12	Reparatur von Maschinen	
	33.13	Reparatur von elektronischen und optischen Geräten	
	33.14	Reparatur von elektrischen Ausrüstungen	
	33.15	Reparatur und Instandhaltung von Schiffen, Booten und Yachten	
	33.16	Reparatur und Instandhaltung von Luft- und Raumfahrzeugen	
	33.17	Reparatur und Instandhaltung von Fahrzeugen a. n. g.	
	33.19	Reparatur von sonstigen Ausrüstungen	
	33.2	Installation von Maschinen und Ausrüstungen a. n. g.	IG
	33.20	Installation von Maschinen und Ausrüstungen a. n. g.	

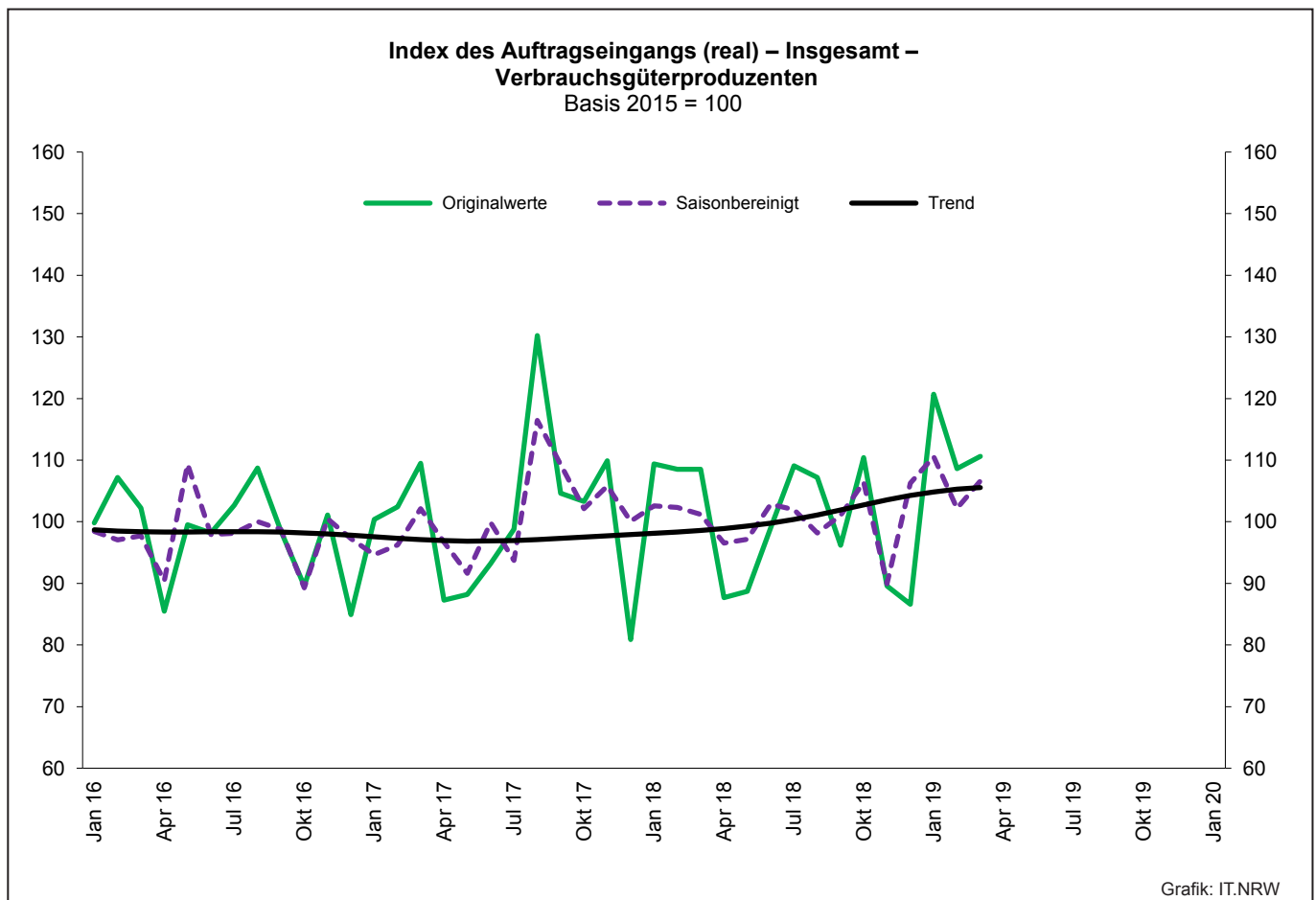
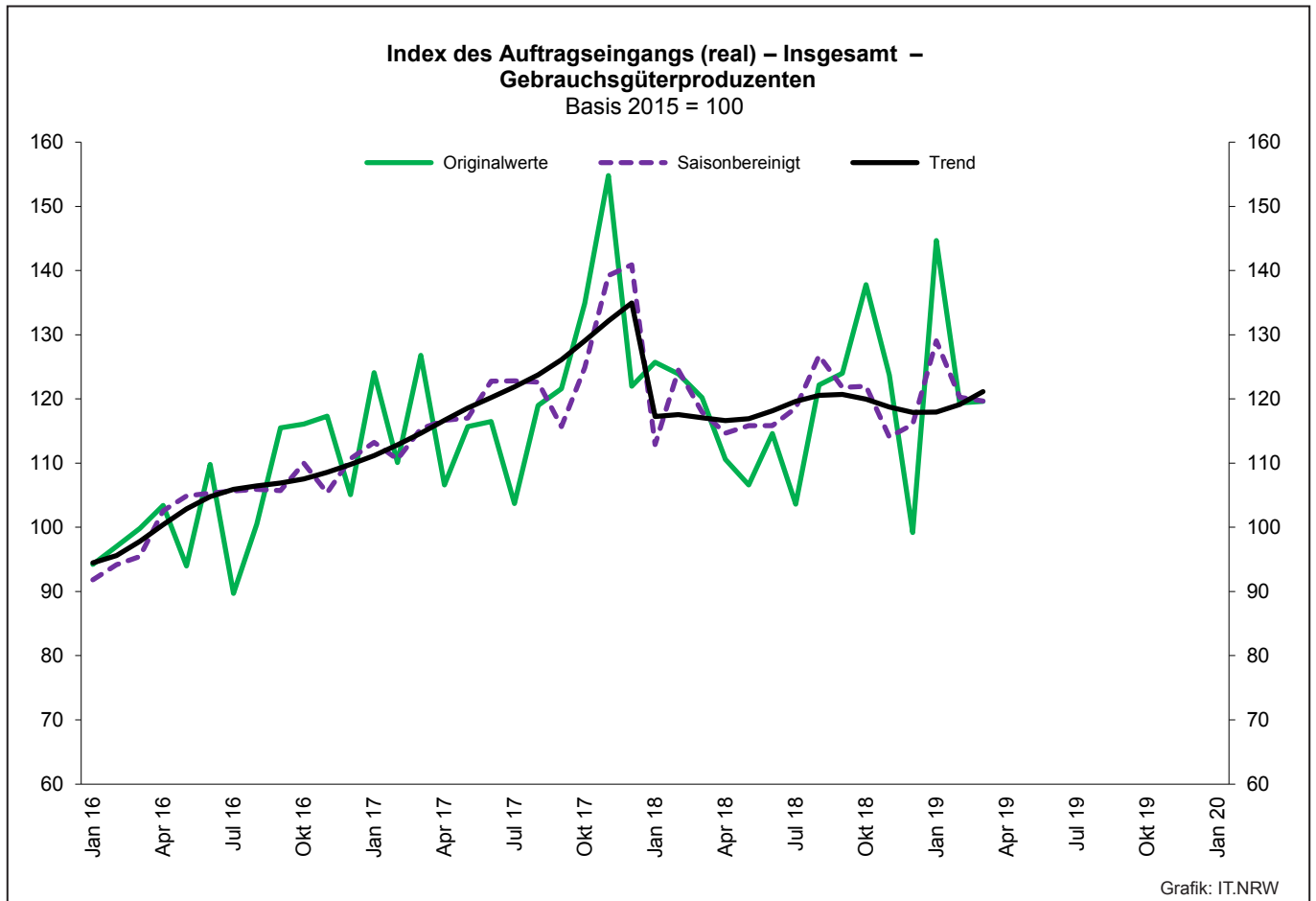
1. Übersicht über die wirtschaftliche Entwicklung in Nordrhein-Westfalen 2007 – 2019*)

Jahr Monat	Auftrags- eingangs- index – real –	Produktions- index im Verarbeitenden Gewerbe ¹⁾	Betriebe	Beschäftigte	Gesamtumsatz	
					insgesamt	darunter Auslandsumsatz
		Basis 2015 = 100	Basis 2015 = 100	Anzahl		1 000 EUR
2007	–	–	10 249	1 283 262	354 367 421	148 419 493
2008	–	–	9 962	1 259 689	355 282 782	148 016 284
2009	–	–	9 840	1 193 056	280 183 525	112 938 567
2010	104,3	99,4	9 570	1 170 672	315 394 766	131 253 761
2011	109,2	105,0	9 613	1 199 644	348 101 951	145 685 564
2012	102,8	103,6	9 928	1 218 009	342 530 278	143 654 684
2013	103,0	101,0	9 951	1 215 885	339 997 818	144 980 166
2014	101,6	101,0	10 038	1 219 747	337 697 507	145 613 125
2015	100,0	100,0	10 088	1 219 289	333 677 159	145 518 916
2016	99,7	100,1	10 116	1 215 293	331 932 762	146 221 556
2017	105,0	103,9	10 144	1 228 302	350 096 604	155 508 471
2018	102,9	103,0	10 289	1 258 506	357 840 066	158 669 920
2017 ²⁾						
Januar	105,4	94,1	5 061	1 057 826	24 935 627	11 566 486
Februar	106,3	102,1	5 101	1 061 057	25 250 983	11 844 939
März	117,6	104,3	5 145	1 062 956	30 130 096	14 177 676
April	95,2	108,1	5 134	1 061 937	24 493 159	11 131 351
Mai	102,1	104,8	5 133	1 063 461	27 554 302	12 732 345
Juni	106,9	109,0	5 132	1 064 422	27 485 796	12 916 084
Juli	98,8	101,1	5 127	1 068 124	25 845 076	11 896 223
August	101,9	94,0	5 119	1 074 750	25 850 440	11 520 386
September	102,6	105,5	5 114	1 075 815	27 620 048	12 629 594
Oktober	103,9	105,4	5 112	1 075 905	26 686 199	12 145 424
November	114,4	110,0	5 105	1 076 328	29 378 573	13 700 523
Dezember	104,6	108,7	5 097	1 072 275	26 149 067	12 427 107
2018 ²⁾						
Januar	109,9	97,3	5 026	1072707r	26853962r	12535551r
Februar	104,7	105,2	5 165	1080779r	26016072r	12142673r
März	112,9	108,5r	5 192	1084968r	29024860r	13590356r
April	104,9	106,3r	5 188	1085678r	26854620r	12365336r
Mai	100,0	109,1	5 178	1086075r	26989998r	12497762r
Juni	106,5	106,7r	5 171	1088755r	29319429r	13827621r
Juli	104,5	98,5	5 164	1093887r	27705766r	12882923r
August	96,2	91,9r	5 155	1100683r	26362788r	11856421r
September	95,8	104,9	5 148	1102567r	27354641r	12537256r
Oktober	106,9	102,8r	5 148	1105042r	29659866r	13340761r
November	103,5	104,1	5 142	1104393r	28474989r	13154717r
Dezember	89,0	100,4r	5 139	1100054r	24612018r	11573396r
2019 ²⁾						
Januar	110,0	97,6r	5 084	1 097 697	27 075 719	12 713 889
Februar	98,3	106,2	5 183	1 101 059	26 172 756	12 149 840
März	106,3	106,0	5 256	1 103 323	27 963 459	12 922 852
April
Mai
Juni
Juli
August
September
Oktober
November
Dezember

*) Bei den Jahreswerten beziehen sich alle Angaben auf Betriebe von Unternehmen mit im Allgemeinen 20 und mehr Beschäftigten. – 1) arbeitstäglich bereinigt
– 2) Betriebe mit 50 und mehr tätigen Personen







2. Auftragseingangsindex im Verarbeitenden Gewerbe Nordrhein-Westfalens

Nominalindex Inland

Systematik-Nr.	Wirtschaftszweig Hauptgruppe	Jahr 2018	März 2018	Februar 2019	März 2019	Veränderung gegenüber Vorjahres- monat in %
Basis 2015 = 100						
13	Herstellung von Textilien	103,4	115,4	100,5	107,7	-6,7
14	Herstellung von Bekleidung	91,9	85,2	150,1	73,3	-14,0
17	Herstellung von Papier, Pappe und Waren daraus	103,5	106,2	99,1	105,7	-0,5
20	Herstellung von chemischen Erzeugnissen	101,6	107,7	98,7	99,8	-7,3
20.1	Herstellung von chemischen Grundstoffen, Düngemitteln und Stickstoffverbindungen, Kunststoffen in Primärformen und synthetischem Kautschuk in Primärformen	104,0	107,6	101,5	102,1	-5,1
21	Herstellung von pharmazeutischen Erzeugnissen	67,0	59,9	83,9	62,4	+4,2
24	Metallerzeugung und -bearbeitung	109,4	116,2	96,3	97,9	-15,7
24.1	Erzeugung von Roheisen, Stahl und Ferrolegierungen	100,3	108,8	89,6	97,7	-10,2
24.4	Erzeugung und erste Bearbeitung von NE-Metallen	109,2	106,1	98,0	96,7	-8,9
24.5	Gießereien	116,7	127,7	116,5	107,3	-16,0
25	Herstellung von Metallerzeugnissen	105,8	116,4	106,2	116,7	+0,3
25.5	Herstellung von Schmiede-, Press-, Zieh- und Stanzteilen, gewalzten Ringen und pulvermetallurgischen Erzeugnissen	112,1	131,0	107,7	112,2	-14,4
25.7	Herstellung von Schneidwaren, Werkzeugen, Schlössern und Beschlägen aus unedlen Metallen	97,2	105,3	97,6	98,0	-6,9
26	Herstellung von Datenverarbeitungsgeräten, elektronischen und optischen Erzeugnissen	137,7	141,8	116,0	119,5	-15,7
27	Herstellung von elektrischen Ausrüstungen	108,1	120,9	102,6	109,9	-9,1
27.1	Herstellung von Elektromotoren, Generatoren, Transformatoren, Elektrizitätsverteilungs- und -schalteinrichtungen	105,9	131,5	85,6	110,6	-15,9
28	Maschinenbau	110,4	120,4	101,9	106,7	-11,4
28.1	Herstellung von nicht wirtschaftszweigspezifischen Maschinen	103,5	124,8	104,0	103,3	-17,2
29	Herstellung von Kraftwagen und Kraftwagenteilen	103,5	119,1	107,4	98,6	-17,2
30	Sonstiger Fahrzeugbau	36,4	25,5	33,2	202,4	+693,7
C	Verarbeitendes Gewerbe	104,5	112,5	100,0	106,4	-5,4
	Vorleistungsgüterproduzenten	107,5	115,9	100,4	103,1	-11,0
	Investitionsgüterproduzenten	103,0	111,9	99,8	118,8	+6,2
	Gebrauchsgüterproduzenten	106,1	105,2	99,5	113,5	+7,9
	Verbrauchsgüterproduzenten	84,4	86,1	96,8	79,3	-7,9

Noch: 2. Auftragseingangsindex im Verarbeitenden Gewerbe Nordrhein-Westfalens

Nominalindex Ausland

Systematik-Nr.	Wirtschaftszweig Hauptgruppe	Jahr 2018	März 2018	Februar 2019	März 2019	Veränderung gegenüber Vorjahres- monat in %
Basis 2015 = 100						
13	Herstellung von Textilien	108,5	118,4	105,5	105,3	-11,1
14	Herstellung von Bekleidung	85,9	77,2	156,1	75,8	-1,8
17	Herstellung von Papier, Pappe und Waren daraus	112,1	114,0	109,4	116,1	+1,8
20	Herstellung von chemischen Erzeugnissen	110,8	119,4	111,9	110,1	-7,8
20.1	Herstellung von chemischen Grundstoffen, Düngemitteln und Stickstoffverbindungen, Kunststoffen in Primärformen und synthetischem Kautschuk in Primärformen	107,9	116,7	111,1	110,6	-5,2
21	Herstellung von pharmazeutischen Erzeugnissen	125,5	151,8	124,9	180,2	+18,7
24	Metallerzeugung und -bearbeitung	117,8	125,3	107,7	117,4	-6,3
24.1	Erzeugung von Roheisen, Stahl und Ferrolegierungen	130,1	142,2	130,2	150,6	+5,9
24.4	Erzeugung und erste Bearbeitung von NE-Metallen	111,1	113,9	82,2	96,9	-14,9
24.5	Gießereien	110,7	121,5	120,4	101,4	-16,5
25	Herstellung von Metallerzeugnissen	111,6	119,5	103,8	119,6	+0,1
25.5	Herstellung von Schmiede-, Press-, Zieh- und Stanzteilen, gewalzten Ringen und pulvermetallurgischen Erzeugnissen	122,5	131,7	109,1	125,2	-4,9
25.7	Herstellung von Schneidwaren, Werkzeugen, Schlössern und Beschlägen aus unedlen Metallen	107,3	115,9	108,6	111,7	-3,6
26	Herstellung von Datenverarbeitungsgeräten, elektronischen und optischen Erzeugnissen	147,6	151,8	149,3	146,8	-3,3
27	Herstellung von elektrischen Ausrüstungen	110,3	111,5	95,3	100,6	-9,8
27.1	Herstellung von Elektromotoren, Generatoren, Transformatoren, Elektrizitätsverteilungs- und -schalteinrichtungen	114,9	107,3	78,7	87,5	-18,5
28	Maschinenbau	109,8	117,4	100,3	120,6	+2,7
28.1	Herstellung von nicht wirtschaftszweigspezifischen Maschinen	105,4	106,2	94,9	130,4	+22,8
29	Herstellung von Kraftwagen und Kraftwagenteilen	98,1	103,9	107,6	104,2	+0,3
30	Sonstiger Fahrzeugbau	47,2	176,6	22,5	86,2	-51,2
C	Verarbeitendes Gewerbe	109,5	120,5	105,1	115,6	-4,1
	Vorleistungsgüterproduzenten	113,9	120,5	108,2	112,1	-7,0
	Investitionsgüterproduzenten	102,3	118,2	97,4	114,9	-2,8
	Gebrauchsgüterproduzenten	128,7	133,1	137,6	128,5	-3,5
	Verbrauchsgüterproduzenten	117,1	131,9	122,5	142,5	+8,0

Noch: 2. Auftragseingangindex im Verarbeitenden Gewerbe Nordrhein-Westfalens

Nominalindex Insgesamt

Systematik-Nr.	Wirtschaftszweig Hauptgruppe	Jahr 2018	März 2018	Februar 2019	März 2019	Veränderung gegenüber Vorjahres- monat in %
Basis 2015 = 100						
13	Herstellung von Textilien	106,0	116,9	102,9	106,6	-8,8
14	Herstellung von Bekleidung	89,3	81,8	152,7	74,3	-9,2
17	Herstellung von Papier, Pappe und Waren daraus	106,9	109,3	103,2	109,9	+0,5
20	Herstellung von chemischen Erzeugnissen	106,7	114,2	106,1	105,5	-7,6
20.1	Herstellung von chemischen Grundstoffen, Düngemitteln und Stickstoffverbindungen, Kunststoffen in Primärformen und synthetischem Kautschuk in Primärformen	106,3	112,9	107,1	107,1	-5,1
21	Herstellung von pharmazeutischen Erzeugnissen	102,5	115,7	108,8	133,9	+15,7
24	Metallerzeugung und -bearbeitung	112,5	119,5	100,4	105,0	-12,1
24.1	Erzeugung von Roheisen, Stahl und Ferrolegierungen	108,2	117,6	100,3	111,7	-5,0
24.4	Erzeugung und erste Bearbeitung von NE-Metallen	110,0	109,3	91,6	96,8	-11,4
24.5	Gießereien	114,3	125,2	118,0	104,9	-16,2
25	Herstellung von Metallerzeugnissen	107,9	117,5	105,3	117,7	+0,2
25.5	Herstellung von Schmiede-, Press-, Zieh- und Stanzteilen, gewalzten Ringen und pulvermetallurgischen Erzeugnissen	115,9	131,3	108,2	117,0	-10,9
25.7	Herstellung von Schneidwaren, Werkzeugen, Schlössern und Beschlägen aus unedlen Metallen	101,7	110,0	102,5	104,1	-5,4
26	Herstellung von Datenverarbeitungsgeräten, elektronischen und optischen Erzeugnissen	143,2	147,3	134,3	134,5	-8,7
27	Herstellung von elektrischen Ausrüstungen	109,2	116,2	98,9	105,2	-9,5
27.1	Herstellung von Elektromotoren, Generatoren, Transformatoren, Elektrizitätsverteilungs- und -schalteinrichtungen	110,1	120,2	82,4	99,8	-17,0
28	Maschinenbau	110,0	118,5	101,0	115,4	-2,6
28.1	Herstellung von nicht wirtschaftszweigspezifischen Maschinen	104,6	114,3	98,9	118,6	+3,8
29	Herstellung von Kraftwagen und Kraftwagenteilen	100,2	109,8	107,5	102,0	-7,1
30	Sonstiger Fahrzeugbau	42,8	110,5	27,9	139,1	+25,9
C	Verarbeitendes Gewerbe	107,1	116,6	102,6	111,1	-4,7
	Vorleistungsgüterproduzenten	110,4	118,0	103,9	107,2	-9,2
	Investitionsgüterproduzenten	102,6	115,7	98,5	116,6	+0,8
	Gebrauchsgüterproduzenten	119,3	121,4	121,7	122,2	+0,7
	Verbrauchsgüterproduzenten	100,8	109,1	109,7	111,1	+1,8

Noch: 2. Auftragseingangindex im Verarbeitenden Gewerbe Nordrhein-Westfalens

Realindex Inland

Systematik-Nr.	Wirtschaftszweig Hauptgruppe	Jahr 2018	März 2018	Februar 2019	März 2019	Veränderung gegenüber Vorjahres- monat in %
Basis 2015 = 100						
13	Herstellung von Textilien	102,3	114,2	98,6	105,8	-7,4
14	Herstellung von Bekleidung	89,6	83,1	145,4	70,5	-15,2
17	Herstellung von Papier, Pappe und Waren daraus	97,8	101,4	92,5	98,9	-2,5
20	Herstellung von chemischen Erzeugnissen	97,3	104,3	94,9	95,5	-8,4
20.1	Herstellung von chemischen Grundstoffen, Düngemitteln und Stickstoffverbindungen, Kunststoffen in Primärformen und synthetischem Kautschuk in Primärformen	97,8	102,7	97,1	97,2	-5,4
21	Herstellung von pharmazeutischen Erzeugnissen	65,8	59,1	81,9	60,8	+2,9
24	Metallerzeugung und -bearbeitung	99,0	105,6	87,7	88,7	-16,0
24.1	Erzeugung von Roheisen, Stahl und Ferrolegierungen	85,9	94,4	77,0	84,3	-10,7
24.4	Erzeugung und erste Bearbeitung von NE-Metallen	104,0	99,9	95,5	92,7	-7,2
24.5	Gießereien	114,1	125,9	113,6	104,5	-17,0
25	Herstellung von Metallerzeugnissen	101,6	112,5	100,6	110,3	-2,0
25.5	Herstellung von Schmiede-, Press-, Zieh- und Stanzteilen, gewalzten Ringen und pulvermetallurgischen Erzeugnissen	107,5	126,7	101,3	105,6	-16,7
25.7	Herstellung von Schneidwaren, Werkzeugen, Schlössern und Beschlägen aus unedlen Metallen	94,6	102,7	94,0	94,5	-8,0
26	Herstellung von Datenverarbeitungsgeräten, elektronischen und optischen Erzeugnissen	141,3	145,1	118,3	121,5	-16,3
27	Herstellung von elektrischen Ausrüstungen	104,7	117,4	98,5	105,4	-10,2
27.1	Herstellung von Elektromotoren, Generatoren, Transformatoren, Elektrizitätsverteilungs- und -schalteinrichtungen	102,4	127,8	82,2	106,2	-16,9
28	Maschinenbau	106,5	116,7	97,0	101,3	-13,2
28.1	Herstellung von nicht wirtschaftszweigspezifischen Maschinen	99,9	121,0	98,9	97,9	-19,1
29	Herstellung von Kraftwagen und Kraftwagenteilen	101,8	117,6	105,1	96,4	-18,0
30	Sonstiger Fahrzeugbau	35,4	24,9	32,0	194,9	+682,7
C	Verarbeitendes Gewerbe	99,7	107,9	95,0	100,8	-6,6
	Vorleistungsgüterproduzenten	101,4	110,0	94,6	96,9	-11,9
	Investitionsgüterproduzenten	99,8	109,0	95,8	113,7	+4,3
	Gebrauchsgüterproduzenten	102,5	101,9	94,9	108,2	+6,2
	Verbrauchsgüterproduzenten	83,3	85,3	94,7	77,5	-9,1

Noch: 2. Auftragseingangindex im Verarbeitenden Gewerbe Nordrhein-Westfalens

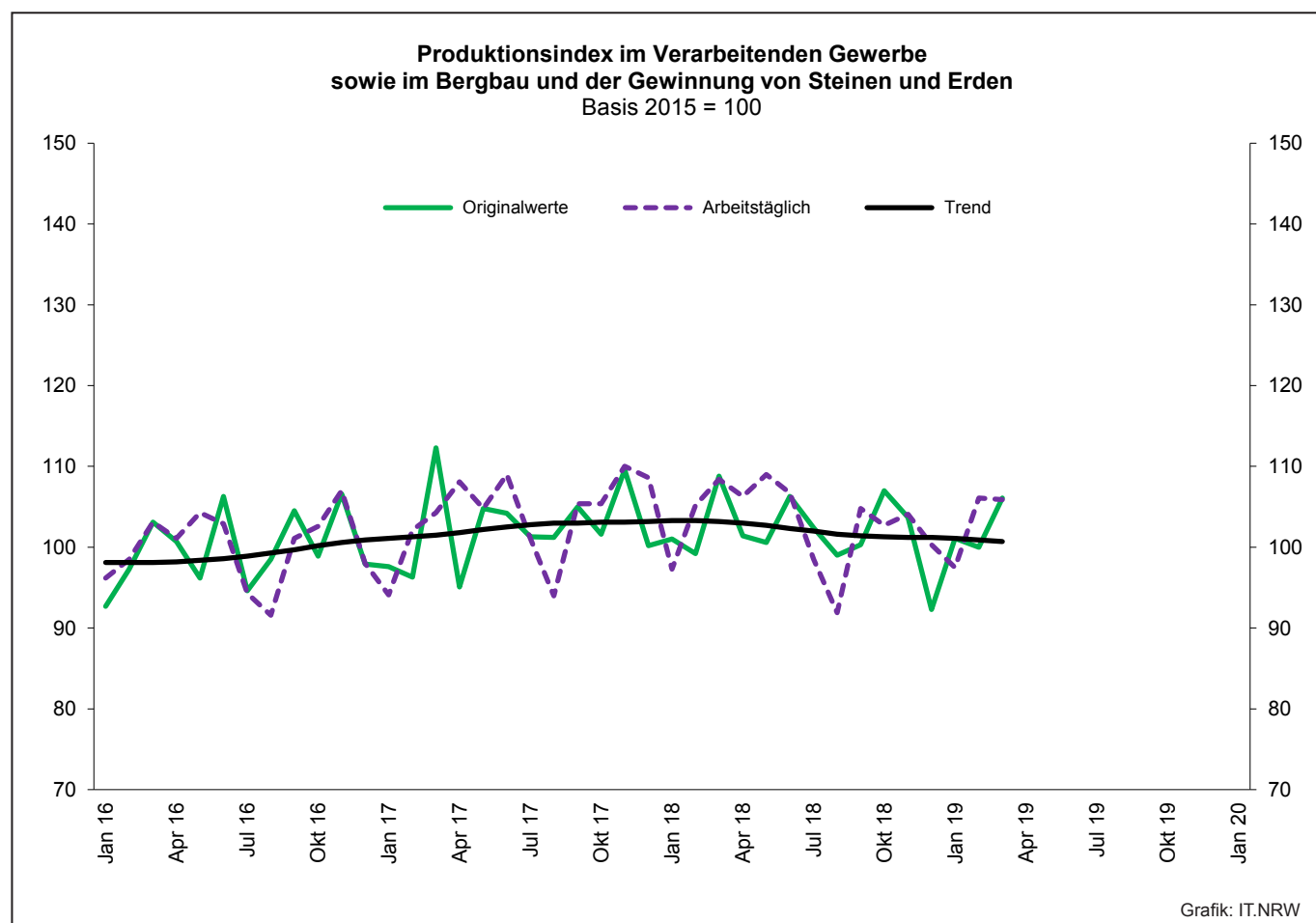
Realindex Ausland

Systematik-Nr.	Wirtschaftszweig Hauptgruppe	Jahr 2018	März 2018	Februar 2019	März 2019	Veränderung gegenüber Vorjahres- monat in %
Basis 2015 = 100						
13	Herstellung von Textilien	105,7	115,6	102,2	102,1	-11,7
14	Herstellung von Bekleidung	84,1	75,4	151,9	73,1	-3,1
17	Herstellung von Papier, Pappe und Waren daraus	107,0	109,9	103,1	109,6	-0,3
20	Herstellung von chemischen Erzeugnissen	106,0	115,4	107,9	105,7	-8,4
20.1	Herstellung von chemischen Grundstoffen, Düngemitteln und Stickstoffverbindungen, Kunststoffen in Primärformen und synthetischem Kautschuk in Primärformen	102,0	111,6	106,9	105,8	-5,2
21	Herstellung von pharmazeutischen Erzeugnissen	127,9	154,7	128,2	185,0	+19,6
24	Metallerzeugung und -bearbeitung	108,4	116,0	99,2	108,2	-6,7
24.1	Erzeugung von Roheisen, Stahl und Ferrolegierungen	116,3	128,2	117,1	135,7	+5,9
24.4	Erzeugung und erste Bearbeitung von NE-Metallen	105,4	107,9	78,7	92,9	-13,9
24.5	Gießereien	105,7	116,5	113,7	95,8	-17,8
25	Herstellung von Metallerzeugnissen	107,5	116,0	98,6	112,8	-2,8
25.5	Herstellung von Schmiede-, Press-, Zieh- und Stanzteilen, gewalzten Ringen und pulvermetallurgischen Erzeugnissen	118,1	128,0	103,6	118,4	-7,5
25.7	Herstellung von Schneidwaren, Werkzeugen, Schlössern und Beschlägen aus unedlen Metallen	104,2	113,1	103,6	106,4	-5,9
26	Herstellung von Datenverarbeitungsgeräten, elektronischen und optischen Erzeugnissen	153,5	158,4	156,5	154,0	-2,8
27	Herstellung von elektrischen Ausrüstungen	106,9	108,9	91,3	96,4	-11,5
27.1	Herstellung von Elektromotoren, Generatoren, Transformatoren, Elektrizitätsverteilungs- und -schalteinrichtungen	110,5	104,2	74,7	83,1	-20,2
28	Maschinenbau	106,2	114,1	95,8	115,2	+1,0
28.1	Herstellung von nicht wirtschaftszweigspezifischen Maschinen	102,8	103,9	91,7	125,7	+21,0
29	Herstellung von Kraftwagen und Kraftwagenteilen	98,1	104,5	107,4	103,7	-0,8
30	Sonstiger Fahrzeugbau	47,6	179,4	22,5	86,3	-51,9
C	Verarbeitendes Gewerbe	106,0	117,7	101,5	111,6	-5,2
	Vorleistungsgüterproduzenten	108,6	115,8	103,2	106,6	-7,9
	Investitionsgüterproduzenten	100,4	116,9	94,8	111,5	-4,6
	Gebrauchsgüterproduzenten	128,7	133,4	136,9	127,7	-4,3
	Verbrauchsgüterproduzenten	117,1	132,1	122,5	143,5	+8,6

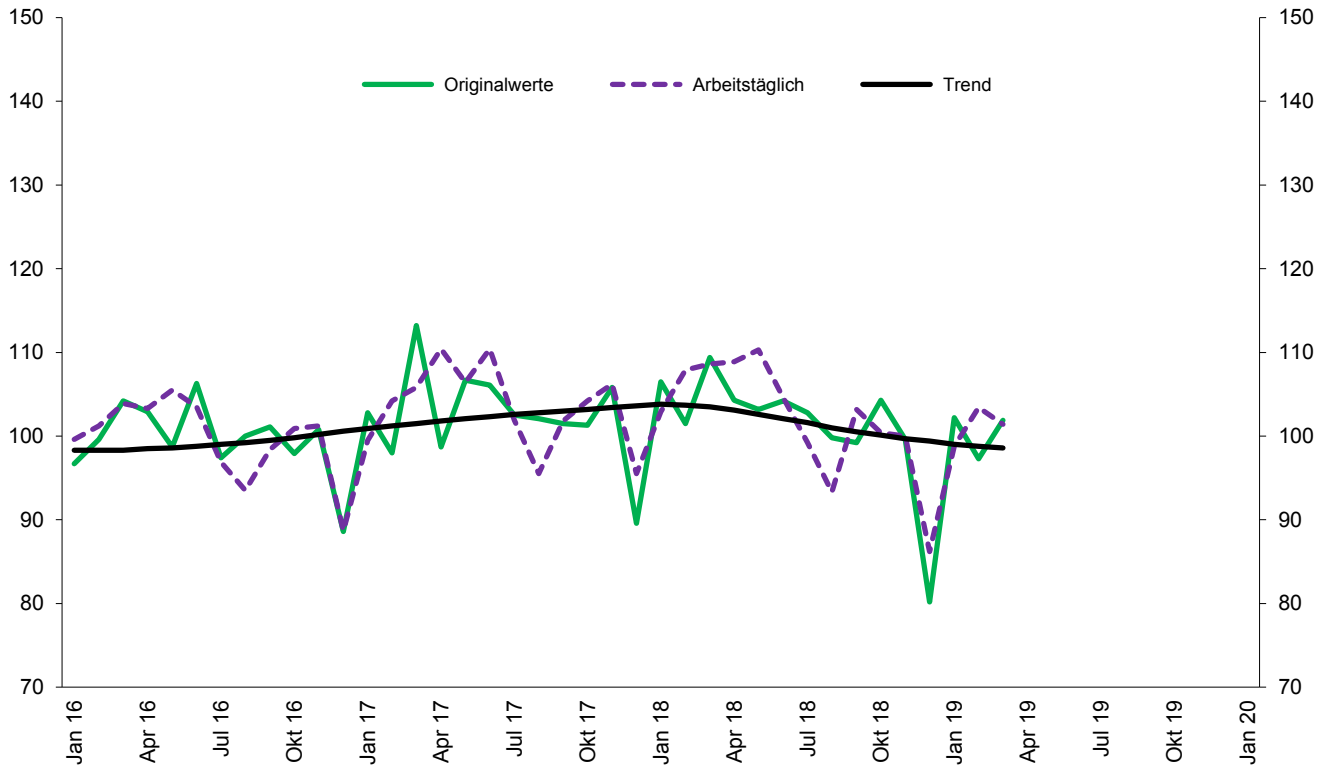
Noch: 2. Auftragseingangsindex im Verarbeitenden Gewerbe Nordrhein-Westfalens

Realindex insgesamt

Systematik-Nr.	Wirtschaftszweig Hauptgruppe	Jahr 2018	März 2018	Februar 2019	März 2019	Veränderung gegenüber Vorjahres- monat in %
Basis 2015 = 100						
13	Herstellung von Textilien	103,5	114,3	99,9	103,4	-9,5
14	Herstellung von Bekleidung	87,2	79,8	148,2	71,6	-10,3
17	Herstellung von Papier, Pappe und Waren daraus	101,4	104,8	96,7	103,2	-1,5
20	Herstellung von chemischen Erzeugnissen	102,1	110,5	102,1	101,2	-8,4
20.1	Herstellung von chemischen Grundstoffen, Düngemitteln und Stickstoffverbindungen, Kunststoffen in Primärformen und synthetischem Kautschuk in Primärformen	100,2	107,9	102,8	102,2	-5,3
21	Herstellung von pharmazeutischen Erzeugnissen	103,5	117,1	110,1	136,2	+16,3
24	Metallerzeugung und -bearbeitung	102,4	109,4	91,9	95,8	-12,4
24.1	Erzeugung von Roheisen, Stahl und Ferrolegierungen	94,0	103,3	87,6	97,9	-5,2
24.4	Erzeugung und erste Bearbeitung von NE-Metallen	104,5	103,1	88,7	92,8	-10,0
24.5	Gießereien	110,8	122,1	113,7	100,9	-17,4
25	Herstellung von Metallerzeugnissen	103,7	113,8	99,8	111,2	-2,3
25.5	Herstellung von Schmiede-, Press-, Zieh- und Stanzteilen, gewalzten Ringen und pulvermetallurgischen Erzeugnissen	111,4	127,2	102,1	110,3	-13,3
25.7	Herstellung von Schneidwaren, Werkzeugen, Schlössern und Beschlägen aus unedlen Metallen	98,8	107,3	98,2	99,8	-7,0
26	Herstellung von Datenverarbeitungsgeräten, elektronischen und optischen Erzeugnissen	148,0	152,4	139,3	139,4	-8,5
27	Herstellung von elektrischen Ausrüstungen	105,9	113,1	94,9	100,9	-10,8
27.1	Herstellung von Elektromotoren, Generatoren, Transformatoren, Elektrizitätsverteilungs- und -schalteinrichtungen	106,2	116,8	78,7	95,4	-18,3
28	Maschinenbau	106,3	115,1	96,3	110,0	-4,4
28.1	Herstellung von nicht wirtschaftszweigspezifischen Maschinen	101,5	111,4	94,8	113,6	+2,0
29	Herstellung von Kraftwagen und Kraftwagenteilen	99,6	109,7	106,5	100,9	-8,0
30	Sonstiger Fahrzeugbau	42,2	110,6	26,7	134,7	+21,8
C	Verarbeitendes Gewerbe	102,9	112,9	98,3	106,3	-5,8
	Vorleistungsgüterproduzenten	104,6	112,6	98,5	101,3	-10,0
	Investitionsgüterproduzenten	100,2	113,7	95,2	112,4	-1,1
	Gebrauchsgüterproduzenten	117,8	120,3	119,4	119,6	-0,6
	Verbrauchsgüterproduzenten	100,1	108,7	108,6	110,6	+1,7

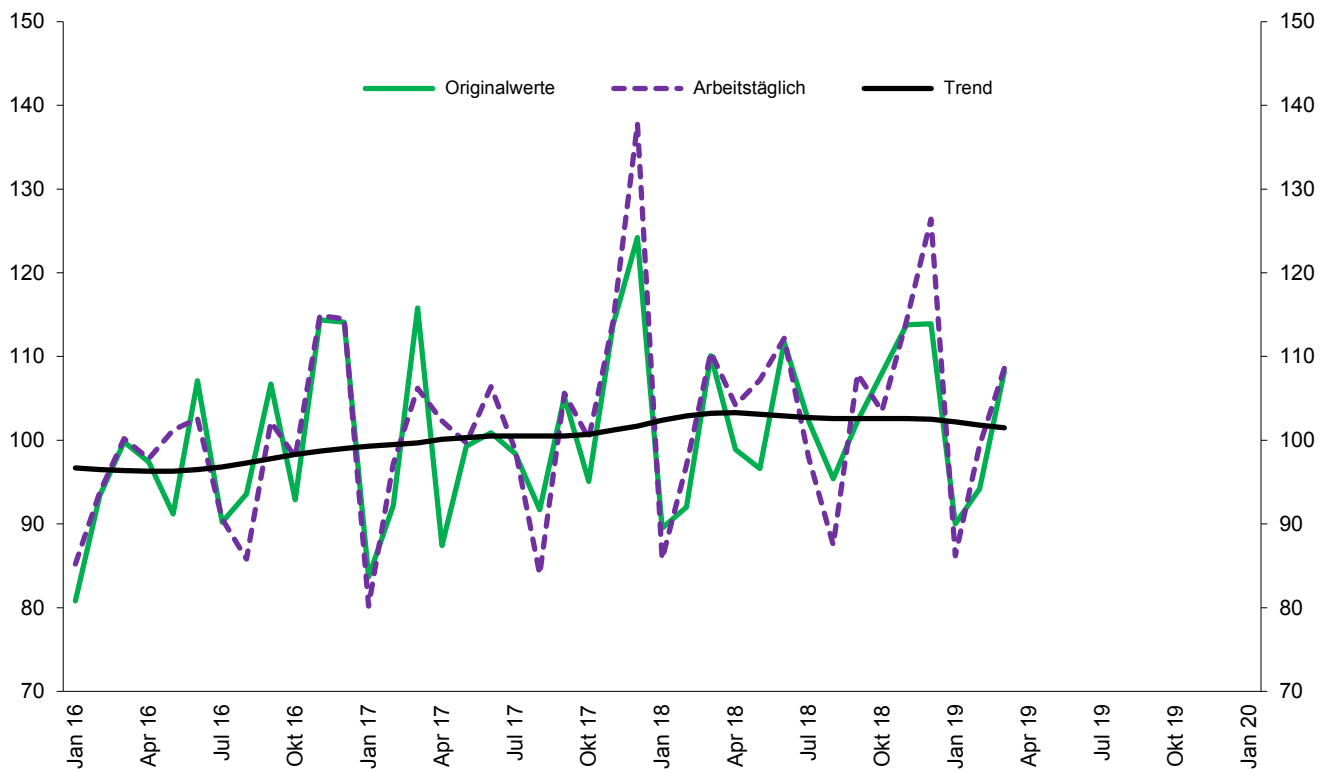


Produktionsindex der Vorleistungsgüterproduzenten Basis 2015 = 100

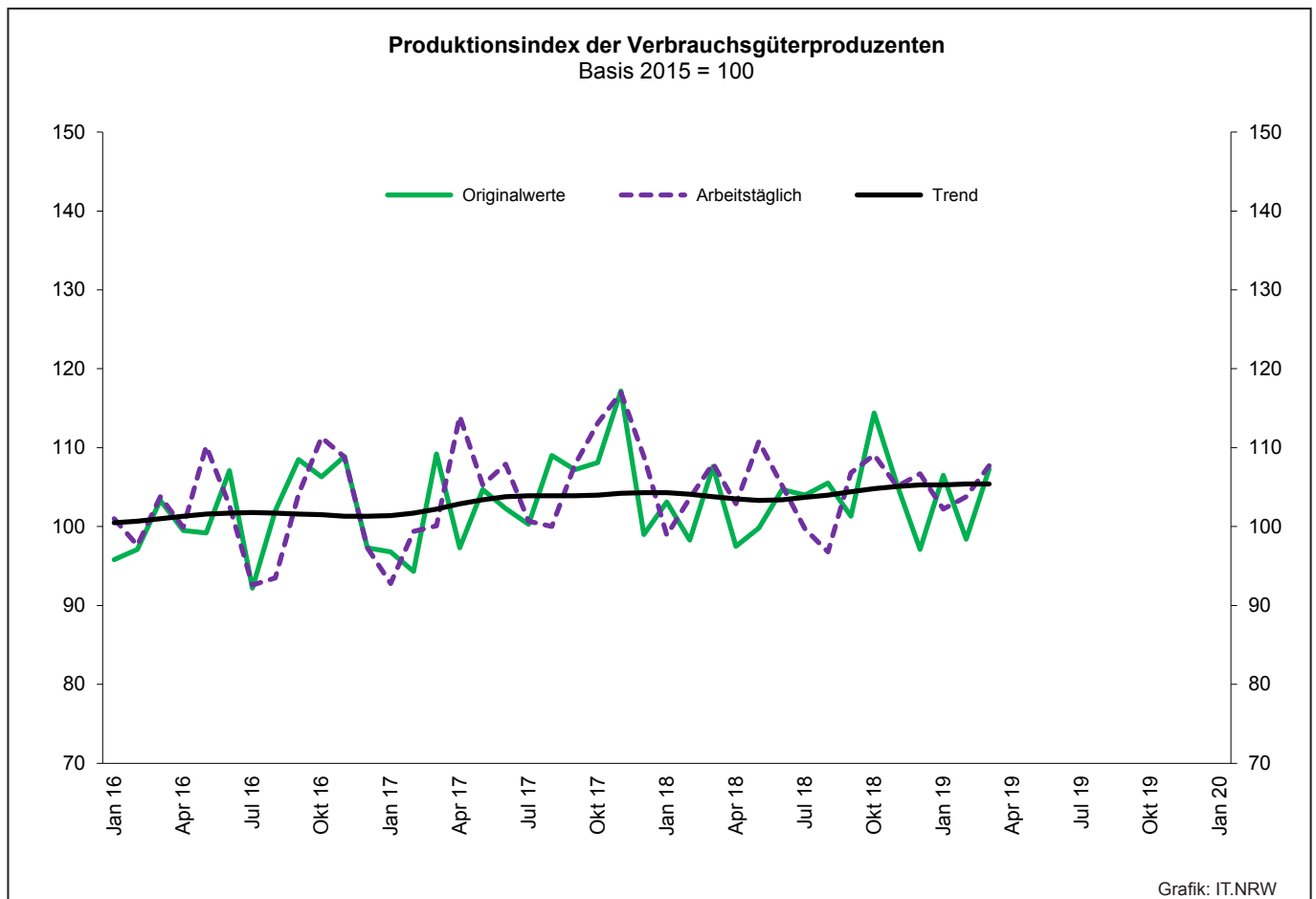
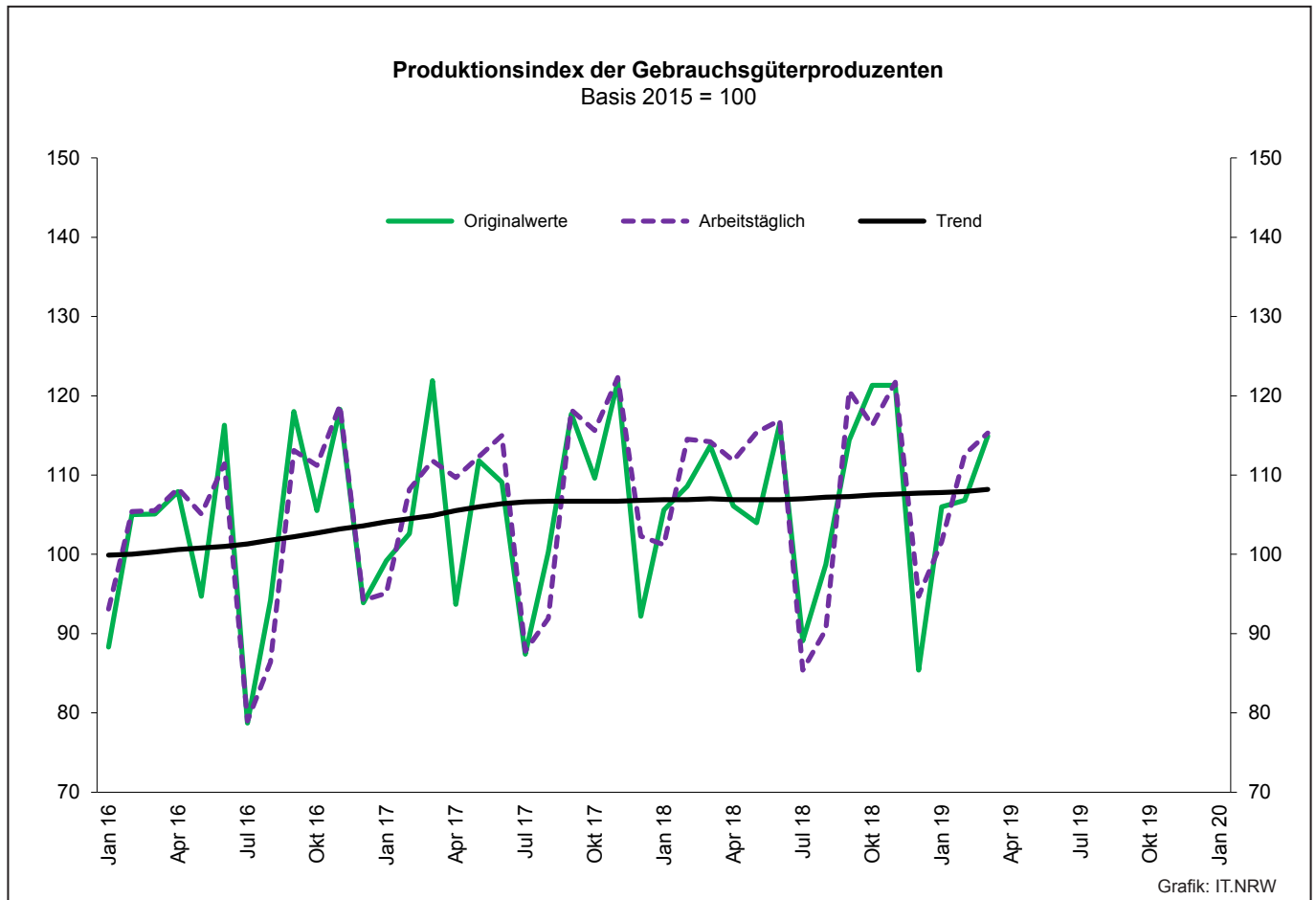


Grafik: IT.NRW

Produktionsindex der Investitionsgüterproduzenten Basis 2015 = 100



Grafik: IT.NRW



3. Produktionsindex^{*)} im Verarbeitenden Gewerbe sowie im Bergbau und in der Gewinnung von Steinen und Erden Nordrhein-Westfalens

Systematik-Nr.	Wirtschaftszweig Hauptgruppe	Ge- wichtung	Jahr	März	Februar	März	Veränderung März 2019 gegenüber März 2018
		%	2018		2019		%
	Basis 2015 = 100						
B	Bergbau und Gewinnung von Steinen und Erden	0,3	95,5	96,5r	84,7	77,8	-19,4
	darunter						
05	Kohlenbergbau	0,2	87,3	92,1	78,7	61,2	-33,6
08	Gewinnung von Steinen und Erden, sonstiger Bergbau	0,1	110,6	103,5r	94,6	109,2	+5,5
C	Verarbeitendes Gewerbe	77,4	103,0	108,5r	106,2	106,0	-2,3
	davon						
10	Herstellung von Nahrungs- und Futtermitteln	5,4	101,9	105,9r	102,6	102,7	-3,0
11	Getränkeherstellung	1,1	104,0	91,3r	93,8	94,1	+3,1
12	Tabakverarbeitung	0,1	120,2	126,9	129,7	118,3	-6,8
13	Herstellung von Textilien	0,8	98,4	102,5r	99,9	102,8	+0,3
14	Herstellung von Bekleidung	0,1	110,5	136,5r	130,0	118,8	-13,0
15	Herstellung von Leder, Lederwaren und Schuhen	0,1	126,0	135,4r	139,1	134,1	-1,0
16	Herstellung von Holz-, Flecht-, Korb- und Korkwaren (ohne Möbel)	0,7	108,6	109,6r	105,1	109,3	-0,3
17	Herstellung von Papier, Pappe und Waren daraus	1,9	99,0	102,7r	101,3	102,2	-0,5
18	Herstellung von Druckerzeugnissen; Vervielfältigung von bespielten Ton-, Bild- und Datenträgern	1,1	97,1	103,2r	91,8	97,9	-5,1
19	Kokerei und Mineralölverarbeitung	2,5	91,8	86,9	207,8	141,7	+63,1
20	Herstellung von chemischen Erzeugnissen	12,8	100,1	109,2r	102,8	96,8	-11,4
21	Herstellung von pharmazeutischen Erzeugnissen	2,1	117,3	125,3r	119,1	134,9	+7,7
22	Herstellung von Gummi- und Kunststoffwaren	3,7	104,9	109,6r	107,9	107,9	-1,6
23	Herstellung von Glas- und Glaswaren, Keramik, Verarbeitung von Steinen und Erden	1,9	105,0	103,4r	100,4	105,1	+1,6
24	Metallerzeugung und -bearbeitung	9,3	99,9	104,3r	99,4	97,3	-6,7
25	Herstellung von Metallerzeugnissen	7,8	104,7	111,0r	106,1	107,3	-3,3
26	Herstellung von Datenverarbeitungsgeräten, elektronischen und optischen Erzeugnissen	1,8	113,5	118,2r	136,2	144,3	+22,1
27	Herstellung von elektrischen Ausrüstungen	4,5	105,5	113,5r	98,4	98,5	-13,2
28	Maschinenbau	10,7	105,9	112,4r	93,8	108,4	-3,6
29	Herstellung von Kraftwagen und Kraftwagenteilen	4,0	94,8	107,2r	102,2	96,6	-9,9
30	Sonstiger Fahrzeugbau	0,6	127,5	129,4r	145,1	140,0	+8,2
31	Herstellung von Möbeln	1,8	104,2	110,8r	106,8	109,8	-0,9
32	Herstellung von sonstigen Waren	0,5	122,3	134,7r	135,9	121,8	-9,6
33	Reparatur und Instandhaltung von Maschinen und Ausrüstungen	2,2	101,6	96,2r	91,5	112,3	+16,7
B - C	Verarbeitendes Gewerbe sowie Bergbau und Gewinnung von Steinen und Erden	77,7	102,9	108,4	106,1	105,9	-2,3
B - D, F	Produzierendes Gewerbe (einschl. Bau und Energie)	100	104,5	108,4r	106,0	103,9	-4,2
	Vorleistungsgüterproduzenten	40,7	102,1	108,6	103,4	101,4	-6,6
	Investitionsgüterproduzenten	20,2	104,6	110,5r	99,4	108,6	-1,7
	Gebrauchsgüterproduzenten	2,7	108,6	114,2r	112,6	115,3	+1,0
	Verbrauchsgüterproduzenten	11,3	104,5	108,0r	103,8	107,7	-0,3
	Energie	10,5	88,8	94,7r	115,8	79,9	-15,6

*) von arbeitstäglichen Schwankungen bereinigt

4. Betriebe, Beschäftigte, geleistete Arbeitsstunden, Entgelte und Umsatz in Nordrhein-Westfalen nach Wirtschaftszweigen

Systematik-Nr.	Wirtschaftszweig a = März 2019 b = Veränderung gegenüber gleichem Vorjahreszeitraum in %		Betriebe	Beschäftigte	Geleistete Arbeits- stunden	Entgelte	Gesamtumsatz	
							insgesamt	darunter Auslands- umsatz
			Anzahl		1 000		1 000 EUR	
B	Bergbau und Gewinnung von Steinen und Erden	a	
		b	-20,0
05	Kohlenbergbau	a	7
		b	-53,3
06	Gewinnung von Erdöl und Erdgas	a	-	-	-	-	-	-
		b	-	-	-	-	-	-
07	Erzbergbau	a	1
		b	-
08	Gewinnung von Steinen und Erden, sonstiger Bergbau	a	16	2 442	.	.	38 977	.
		b	+14,3	+7,1
09	Erbringung von Dienstleistungen für den Bergbau und für die Gewinnung von Steinen und Erden	a	-	-	-	-	-	-
		b	-	-	-	-	-	-
C	Verarbeitendes Gewerbe	a	5 232
		b	+1,4
10	Herstellung von Nahrungs- und Futtermitteln	a	464	88 715	11 498	258 882	2 641 102	620 703
		b	+1,5	+4,0	+1,6	+6,9	-4,1	-2,2
10.1	Schlachten und Fleischverarbeitung	a	133	26 266	3 560	58 606	876 755	185 796
		b	+5,6	+4,1	+1,2	+6,3	-8,9	-5,7
10.3	Obst- und Gemüseverarbeitung	a	29	6 246	823	22 446	278 043	50 529
		b	-	+4,9	-0,1	+11,7	+3,0	-17,7
10.5	Milchverarbeitung	a	15	2 799	378	11 820	155 346	65 961
		b	+7,1	+15,2	+13,5	+11,9	+5,4	+25,0
10.6	Mahl- und Schäl­müh­len, Her­stellung von Stärke und Stärkeerzeugnissen	a	14	2 110	.	9 431	142 947	58 995
		b	-	-	.	+5,4	+3,4	+14,2
10.7	Herstellung von Back- und Teigwaren	a	165	24 727	3 069	56 350	387 199	38 898
		b	-	+1,6	-0,9	+1,1	-3,2	-15,7
10.8	Herstellung von sonstigen Nahrungsmitteln	a	76	23 000	2 860	86 779	626 840	159 615
		b	-	+4,9	+3,8	+9,3	-3,6	-2,7
11	Getränkeherstellung	a	50	8 010	1 108	31 217	279 441	23 482
		b	-3,8	-10,2	-13,0	-8,9	-3,8	+11,6
12	Tabakverarbeitung	a	3	649
		b	-	-0,5
13	Herstellung von Textilien	a	110	16 031	2 090	50 925	271 618	132 316
		b	-3,5	-1,3	-2,1	+1,1	-2,7	-6,2
13.2	Weberei	a	18	3 014	398	9 830	56 382	31 479
		b	-	-1,0	-3,6	+1,2	-9,0	-17,4
13.3	Veredlung von Textilien und Bekleidung	a	14	.	194	4 419	.	.
		b	-12,5
13.9	Herstellung von sonstigen Textilwaren	a	76	11 267	.	.	191 523	90 822
		b	-2,6	-0,9	.	.	-	-0,8
14	Herstellung von Bekleidung	a	21	4 767	.	.	138 161	50 457
		b	-4,5	-0,8	.	.	-3,8	-10,1
15	Herstellung von Leder, Lederwaren und Schuhen	a	12	.	226	4 961	62 459	26 873
		b	+9,1	.	+0,4	+6,5	-9,2	-14,4
16	Herstellung von Holz-, Flecht-, Korb- und Korkwaren (ohne Möbel)	a	81	12 611	1 753	40 533	269 540	70 407
		b	+5,2	+3,6	+1,1	+1,0	+2,0	-3,4
17	Herstellung von Papier, Pappe und Waren daraus	a	144	26 863	3 456	98 849	650 526	273 349
		b	-0,7	+1,6	+1,4	+0,9	-1,6	+1,2
17.1	Herstellung von Holz- und Zellstoff, Papier, Karton und Pappe	a	34	6 911	919	30 125	253 637	141 526
		b	-2,9	-1,5	-1,4	+1,8	-6,4	-4,1
17.2	Herstellung von Waren aus Papier, Karton und Pappe	a	110	19 952	2 538	68 724	396 889	131 823
		b	-	+2,7	+2,5	+0,5	+1,8	+7,5
18	Herstellung von Druckerzeugnissen; Vervielfältigung von bespielten Ton-, Bild- und Datenträgern	a	119	15 576	1 960	49 382	245 608	32 336
		b	-2,5	-3,3	-4,8	-3,7	-5,5	+11,6

**Noch: 4. Betriebe, Beschäftigte, geleistete Arbeitsstunden, Entgelte und Umsatz
in Nordrhein-Westfalen nach Wirtschaftszweigen**

Systematik-Nr.	Wirtschaftszweig a = März 2019 b = Veränderung gegenüber gleichem Vorjahreszeitraum in %	Betriebe	Beschäftigte	Geleistete Arbeits- stunden	Entgelte	Gesamtumsatz		
						insgesamt	darunter Auslands- umsatz	
		Anzahl			1 000	1 000 EUR		
19	Kokerei und Mineralölverarbeitung	a	14	4 845	.	.	732 767	144 692
		b	+7,7	+18,5	.	.	+8,0	-12,3
20	Herstellung von chemischen Erzeugnissen	a	294	91 617	12 229	501 611	3 492 743	2 049 159
		b	-0,7	+1,6	+1,8	-1,2	-6,6	-6,7
20.1	Herstellung von chemischen Grundstoffen, Düngemitteln und Stickstoffverbindungen, Kunststoffen in Primärformen und synthetischem Kautschuk in Primärformen	a	123	49 817	6 613	293 021	2 320 492	1 476 283
		b	-3,9	-1,4	-0,2	-2,7	-8,2	-7,2
20.3	Herstellung von Anstrichmitteln, Druckfarben und Kitten	a	41	9 469	1 340	44 606	269 427	130 997
		b	-	-4,1	-6,9	+0,1	-11,4	-9,5
20.4	Herstellung von Seifen, Wasch-, Reinigungs- und Körperpflegemitteln sowie von Duftstoffen	a	52	17 147	2 171	82 936	445 909	183 376
		b	-	+2,0	+1,0	+3,3	-1,0	-3,4
20.5	Herstellung von sonstigen chemischen Erzeugnissen	a	69	12 152	1 729	63 926	419 552	232 177
		b	+4,5	+4,7	+5,5	-15,1	+1,2	-3,0
21	Herstellung von pharmazeutischen Erzeugnissen	a	39	11 969	1 600	71 822	629 107	503 587
		b	-2,5	+4,5	+5,7	+23,6	+18,8	+20,2
22	Herstellung von Gummi- und Kunststoffwaren	a	434	71 866	9 825	251 155	1 235 355	515 068
		b	+2,4	+1,8	+0,7	+2,2	-1,0	-1,0
22.1	Herstellung von Gummiwaren	a	41	9 550	1 300	36 821	198 701	105 217
		b	-	+2,8	-2,0	+2,1	-0,2	-1,6
22.2	Herstellung von Kunststoffwaren	a	393	62 316	8 525	214 334	1 036 654	409 851
		b	+2,6	+1,6	+1,1	+2,3	-1,2	-0,9
23	Herstellung von Glas und Glaswaren, Keramik, Verarbeitung von Steinen und Erden	a	177	25 773	3 511	98 081	497 557	187 060
		b	-	+0,7	+1,9	+1,4	-1,1	-0,9
23.1	Herstellung von Glas und Glaswaren	a	53	10 086	1 364	35 750	160 120	71 181
		b	-3,6	+1,1	+2,8	+5,3	-0,8	-1,6
23.5	Herstellung von Zement, Kalk und gebranntem Gips	a	17	2 568	342	11 441	.	.
		b	-	+1,3	+1,2	-0,3	.	.
23.6	Herstellung von Erzeugnissen aus Beton, Zement und Gips	a	46	4 532	632	17 566	79 197	11 039
		b	+4,5	+5,0	+4,8	+5,6	-4,5	+17,5
23.9	Herstellung von Schleifkörpern und Schleifmitteln auf Unterlage sowie sonstigen Erzeugnissen aus nichtmetallischen Mineralien a. n. g.	a	23	.	507	17 025	90 063	43 099
		b	-8,0	.	-5,7	-8,1	-9,5	-7,6
24	Metallerzeugung und -bearbeitung	a	323	105 236	13 196	445 786	3 329 948	1 293 808
		b	+0,9	+2,0	+0,2	+1,8	-9,3	-8,1
24.2	Herstellung von Stahlrohren, Rohrform-, Rohrverschluss- und Rohrverbindungsstücken aus Stahl	a	52	16 268	1 889	64 386	374 029	223 848
		b	+4,0	+1,3	-5,1	+0,1	-16,4	+5,4
24.3	Sonstige erste Bearbeitung von Eisen und Stahl	a	83	13 041	1 698	54 729	464 808	184 952
		b	+5,1	+3,3	+0,3	+3,4	-1,9	-1,5
24.4	Erzeugung und erste Bearbeitung von NE-Metallen	a	65	19 311	2 513	87 869	810 011	308 797
		b	-3,0	+0,7	-3,3	+1,0	-5,5	-10,0
24.5	Gießereien	a	90	22 106	2 901	91 269	418 414	170 059
		b	-	+2,7	+2,3	+0,8	-0,2	+4,3
25	Herstellung von Metallerzeugnissen	a	956	144 460	18 828	545 363	2 496 606	942 698
		b	+3,0	+2,5	+1,9	+2,4	-0,6	-3,0
25.1	Stahl- und Leichtmetallbau	a	155	20 195	2 655	69 915	366 894	81 519
		b	+4,0	+4,5	+3,9	+4,1	+14,7	-0,2
25.5	Herstellung von Schmiede-, Press-, Zieh- und Stanzteilen, gewalzten Ringen und pulvermetallurgischen Erzeugnissen	a	163	32 870	4 232	135 319	646 268	255 147
		b	+2,5	+3,2	+1,8	+3,9	-2,7	-0,3
25.6	Oberflächenveredlung und Wärmebehandlung; Mechanik a. n. g.	a	224	22 405	2 988	70 431	270 038	57 482
		b	+9,3	+8,9	+8,7	+8,1	+0,8	+10,7
25.7	Herstellung von Schneidwaren, Werkzeugen, Schlössern und Beschlägen aus unedlen Metallen	a	187	35 346	4 490	142 566	601 421	276 949
		b	+1,1	+1,2	+1,2	+2,1	-2,0	-4,6
25.9	Herstellung von sonstigen Metallwaren	a	194	30 067	3 983	113 039	559 116	243 845
		b	-0,5	-1,6	-2,9	-1,1	-5,7	-8,9

**Noch: 4. Betriebe, Beschäftigte, geleistete Arbeitsstunden, Entgelte und Umsatz
in Nordrhein-Westfalen nach Wirtschaftszweigen**

Systematik-Nr.	Wirtschaftszweig a = März 2019 b = Veränderung gegenüber gleichem Vorjahreszeitraum in %		Betriebe	Beschäftigte	Geleistete Arbeits- stunden	Entgelte	Gesamtumsatz	
							insgesamt	darunter Auslands- umsatz
			Anzahl		1 000	1 000 EUR		
26	Herstellung von Datenverarbeitungsgeräten, elektronischen und optischen Erzeugnissen	a	175	32 513	4 592	151 330	670 255	409 455
		b	+5,4	+5,8	+4,7	+9,5	-1,8	+5,7
26.3	Herstellung von Geräten und Einrichtungen der Telekommunikationstechnik	a	22	4 379	602	21 662	93 714	34 009
		b	+15,8	+3,9	+7,0	+6,9	-15,5	-15,4
26.5	Herstellung von Mess-, Kontroll-, Navigations- u. ä. Instrumenten und Vorrichtungen; Herstellung von Uhren	a	99	17 007	2 373	80 960	286 084	181 662
		b	+2,1	+3,5	+2,7	+9,8	+0,7	+2,8
27	Herstellung von elektrischen Ausrüstungen	a	295	85 722	11 031	387 218	1 926 064	1 021 400
		b	+0,7	+1,8	+2,7	+1,5	-3,2	-1,4
27.1	Herstellung von Elektromotoren, Generatoren, Transformatoren, Elektrizitätsverteilungs- und -schalteinrichtungen	a	114	28 458	3 850	123 212	653 689	332 935
		b	+0,9	+4,0	+5,5	+3,3	-4,4	-4,2
27.3	Herstellung von Kabeln und elektrischem Installations- material	a	70	26 999	3 452	120 821	537 313	279 910
		b	+1,4	+4,1	+4,0	+7,1	-1,2	-2,3
27.4	Herstellung von elektrischen Lampen und Leuchten	a	42	7 138	.	.	174 862	81 323
		b	-	-2,7	.	.	-11,4	-10,7
27.5	Herstellung von Haushaltsgeräten	a	18	.	1 671	73 668	.	.
		b	-5,3	.	-0,8	-0,9	.	.
28	Maschinenbau	a	853	185 564	24 658	866 473	4 083 039	2 481 800
		b	-0,2	+1,8	+1,0	+1,5	+1,1	-2,6
28.1	Herstellung von nicht wirtschaftszweigspezifischen Maschinen	a	205	60 931	7 936	291 107	1 493 826	887 658
		b	-2,4	-0,9	-2,1	+0,2	+0,9	+0,7
28.4	Herstellung von Werkzeugmaschinen	a	81	16 742	2 266	79 237	343 711	205 136
		b	+2,5	+12,0	+11,6	+14,1	+33,9	+24,8
28.9	Herstellung von Maschinen für sonstige bestimmte Wirtschaftszweige	a	268	47 870	6 406	226 049	1 021 065	713 081
		b	+2,3	+1,9	+1,3	-0,2	-3,4	-8,7
29	Herstellung von Kraftwagen und Kraftwagenteilen	a	173	81 539	10 399	419 108	2 724 453	1 685 783
		b	-	+1,2	+0,3	-1,1	-12,1	-15,7
29.1	Herstellung von Kraftwagen und Kraftwagenmotoren	a	8	25 222	3 099	165 604	1 558 826	.
		b	-	-3,4	-4,2	-7,4	.	.
29.2	Herstellung von Karosserien, Aufbauten und Anhängern	a	37	9 782	1 260	35 422	326 010	.
		b	-2,6	+10,8	+10,3	+15,5	.	.
29.3	Herstellung von Teilen und Zubehör für Kraftwagen	a	128	46 535	6 041	218 082	839 618	469 612
		b	+0,8	+2,0	+0,8	+1,9	-2,5	+3,9
30	Sonstiger Fahrzeugbau	a	34	8 527	1 233	39 501	292 617	132 404
		b	+6,3	+5,6	+9,4	+10,0	+6,1	-19,5
30.2	Schienenfahrzeugbau	a	13	5 397	.	.	220 779	97 496
		b	+8,3	+3,1	.	.	+1,4	-28,2
31	Herstellung von Möbeln	a	159	27 448	3 563	90 310	611 487	199 327
		b	-	+0,4	-0,4	+0,5	-0,8	+3,5
32	Herstellung von sonstigen Waren	a	86	11 917	1 601	41 381	220 524	59 760
		b	+3,6	+2,3	+2,6	+5,5	-5,2	-9,1
32.4	Herstellung von Spielwaren	a	6	1 797	245	6 242	.	.
		b	-	+4,5	+2,2	+22,3	.	.
32.5	Herstellung von medizinischen und zahnmedizinischen Apparaten und Materialien	a	55
		b	+3,8
33	Reparatur und Installation von Maschinen und Ausrüstungen	a	216	31 736	4 165	130 232	377 566	46 312
		b	+8,0	+9,6	+10,4	+9,3	+8,1	-1,3
33.1	Reparatur von Metallerzeugnissen, Maschinen und Ausrüstungen	a	130	19 731	2 619	79 921	236 459	29 331
		b	+13,0	+15,2	+15,5	+17,0	+14,5	-10,9
33.2	Installation von Maschinen und Ausrüstungen a. n. g.	a	86	12 005	1 546	50 311	141 107	16 981
		b	+1,2	+1,6	+2,8	-1,1	-1,2	+21,5
	Insgesamt	a	5 256	1 103 323	144 965	4 689 145	27 963 459	12 922 852
		b	+1,2	+1,7	+1,1	+2,3	-3,7	-4,9

5. Umsatz in Nordrhein-Westfalen nach Wirtschaftszweigen

Systematik-Nr.	Wirtschaftszweig a = März 2019 b = Veränderung gegenüber gleichem Vorjahreszeitraum in %	Gesamtumsatz	Auslandsumsatz		Anteil Auslandsumsatz am Gesamtumsatz (Exportquote)
			insgesamt	darunter Eurozone	
			1 000 EUR		%
B	Bergbau und Gewinnung von Steinen und Erden	a	.	.	.
		b	.	.	x
05	Kohlenbergbau	a	.	.	.
		b	.	.	x
06	Gewinnung von Erdöl und Erdgas	a	—	—	—
		b	—	—	—
07	Erzbergbau	a	.	.	.
		b	.	.	x
08	Gewinnung von Steinen und Erden, sonstiger Bergbau	a	38 977	.	.
		b	.	.	x
09	Erbringung von Dienstleistungen für den Bergbau und für die Gewinnung von Steinen und Erden	a	—	—	—
		b	—	—	—
C	Verarbeitendes Gewerbe	a	.	.	.
		b	.	.	x
10	Herstellung von Nahrungs- und Futtermitteln	a	2 641 102	620 703	23,5
		b	—4,1	—2,2	x
10.1	Schlachten und Fleischverarbeitung	a	876 755	185 796	21,2
		b	—8,9	—5,7	x
10.3	Obst- und Gemüseverarbeitung	a	278 043	50 529	18,2
		b	+3,0	—17,7	x
10.5	Milchverarbeitung	a	155 346	65 961	42,5
		b	+5,4	+25,0	x
10.6	Mahl- und Schälsmühlen, Herstellung von Stärke und Stärkeerzeugnissen	a	142 947	58 995	41,3
		b	+3,4	+14,2	x
10.7	Herstellung von Back- und Teigwaren	a	387 199	38 898	10,0
		b	—3,2	—15,7	x
10.8	Herstellung von sonstigen Nahrungsmitteln	a	626 840	159 615	25,5
		b	—3,6	—2,7	x
11	Getränkeherstellung	a	279 441	23 482	8,4
		b	—3,8	+11,6	x
12	Tabakverarbeitung	a	.	.	.
		b	.	.	x
13	Herstellung von Textilien	a	271 618	132 316	48,7
		b	—2,7	—6,2	x
13.2	Weberei	a	56 382	31 479	55,8
		b	—9,0	—17,4	x
13.3	Veredlung von Textilien und Bekleidung	a	.	.	.
		b	.	.	x
13.9	Herstellung von sonstigen Textilwaren	a	191 523	90 822	47,4
		b	—	—0,8	x
14	Herstellung von Bekleidung	a	138 161	50 457	36,5
		b	—3,8	—10,1	x
15	Herstellung von Leder, Lederwaren und Schuhen	a	62 459	26 873	43,0
		b	—9,2	—14,4	x
16	Herstellung von Holz-, Flecht-, Korb- und Korkwaren (ohne Möbel)	a	269 540	70 407	26,1
		b	+2,0	—3,4	x
17	Herstellung von Papier, Pappe und Waren daraus	a	650 526	273 349	42,0
		b	—1,6	+1,2	x
17.1	Herstellung von Holz- und Zellstoff, Papier, Karton und Pappe	a	253 637	141 526	55,8
		b	—6,4	—4,1	x
17.2	Herstellung von Waren aus Papier, Karton und Pappe	a	396 889	131 823	33,2
		b	+1,8	+7,5	x
18	Herstellung von Druckerzeugnissen; Vervielfältigung von bespielten Ton-, Bild- und Datenträgern	a	245 608	32 336	13,2
		b	—5,5	+11,6	x

Noch: 5. Umsatz in Nordrhein-Westfalen nach Wirtschaftszweigen

Systematik-Nr.	Wirtschaftszweig a = März 2019 b = Veränderung gegenüber gleichem Vorjahreszeitraum in %		Gesamtumsatz	Auslandsumsatz		Anteil Auslandsumsatz am Gesamtumsatz (Exportquote)
				insgesamt	darunter Eurozone	
	1 000 EUR					%
19	Kokerei und Mineralölverarbeitung	a b	732 767 +8,0	144 692 -12,3	122 149 -16,6	19,7 x
20	Herstellung von chemischen Erzeugnissen	a b	3 492 743 -6,6	2 049 159 -6,7	1 043 174 -8,3	58,7 x
20.1	Herstellung von chemischen Grundstoffen, Düngemitteln und Stickstoffverbindungen, Kunststoffen in Primärformen und synthetischem Kautschuk in Primärformen	a b	2 320 492 -8,2	1 476 283 -7,2	720 721 -9,7	63,6 x
20.3	Herstellung von Anstrichmitteln, Druckfarben und Kitt	a b	269 427 -11,4	130 997 -9,5	88 541 -2,5	48,6 x
20.4	Herstellung von Seifen, Wasch-, Reinigungs- und Kör- perpflegemitteln sowie von Duftstoffen	a b	445 909 -1,0	183 376 -3,4	102 992 -6,8	41,1 x
20.5	Herstellung von sonstigen chemischen Erzeugnissen	a b	419 552 +1,2	232 177 -3,0	109 301 -2,4	55,3 x
21	Herstellung von pharmazeutischen Erzeugnissen	a b	629 107 +18,8	503 587 +20,2	83 212 -10,2	80,0 x
22	Herstellung von Gummi- und Kunststoffwaren	a b	1 235 355 -1,0	515 068 -1,0	313 754 -0,3	41,7 x
22.1	Herstellung von Gummiwaren	a b	198 701 -0,2	105 217 -1,6	46 568 -1,9	53,0 x
22.2	Herstellung von Kunststoffwaren	a b	1 036 654 -1,2	409 851 -0,9	267 186 -	39,5 x
23	Herstellung von Glas und Glaswaren, Keramik, Verarbeitung von Steinen und Erden	a b	497 557 -1,1	187 060 -0,9	117 726 +7,0	37,6 x
23.1	Herstellung von Glas und Glaswaren	a b	160 120 -0,8	71 181 -1,6	49 999 -1,2	44,5 x
23.5	Herstellung von Zement, Kalk und gebranntem Gips	a b x
23.6	Herstellung von Erzeugnissen aus Beton, Zement und Gips	a b	79 197 -4,5	11 039 +17,5	9 411 +93,7	13,9 x
23.9	Herstellung von Schleifkörpern und Schleifmitteln auf Unterlage sowie sonstigen Erzeugnissen aus nichtmetallischen Mineralien a. n. g.	a b	90 063 -9,5	43 099 -7,6	25 487 +7,9	47,9 x
24	Metallerzeugung und -bearbeitung	a b	3 329 948 -9,3	1 293 808 -8,1	767 755 -5,1	38,9 x
24.2	Herstellung von Stahlrohren, Rohrform-, Rohrver- schluss- und Rohrverbindungsstücken aus Stahl	a b	374 029 -16,4	223 848 +5,4	142 913 +12,8	59,8 x
24.3	Sonstige erste Bearbeitung von Eisen und Stahl	a b	464 808 -1,9	184 952 -1,5	117 410 +2,1	39,8 x
24.4	Erzeugung und erste Bearbeitung von NE-Metallen	a b	810 011 -5,5	308 797 -10,0	192 761 -3,7	38,1 x
24.5	Gießereien	a b	418 414 -0,2	170 059 +4,3	93 168 -15,0	40,6 x
25	Herstellung von Metallerzeugnissen	a b	2 496 606 -0,6	942 698 -3,0	566 523 -4,0	37,8 x
25.1	Stahl- und Leichtmetallbau	a b	366 894 +14,7	81 519 -0,2	50 691 -0,7	22,2 x
25.5	Herstellung von Schmiede-, Press-, Zieh- und Stanzteilen, gewalzten Ringen und pulvermetallur- gischen Erzeugnissen	a b	646 268 -2,7	255 147 -0,3	167 251 -3,5	39,5 x
25.6	Oberflächenveredlung und Wärmebehandlung; Mechanik a. n. g.	a b	270 038 +0,8	57 482 +10,7	35 448 +18,7	21,3 x
25.7	Herstellung von Schneidwaren, Werkzeugen, Schlössern und Beschlägen aus unedlen Metallen	a b	601 421 -2,0	276 949 -4,6	156 913 -8,8	46,0 x
25.9	Herstellung von sonstigen Metallwaren	a b	559 116 -5,7	243 845 -8,9	147 045 -5,6	43,6 x

Noch: 5. Umsatz in Nordrhein-Westfalen nach Wirtschaftszweigen

Systematik-Nr.	Wirtschaftszweig a = März 2019 b = Veränderung gegenüber gleichem Vorjahreszeitraum in %		Gesamtumsatz	Auslandsumsatz		Anteil Auslandsumsatz am Gesamtumsatz (Exportquote)
				insgesamt	darunter Eurozone	
			1 000 EUR			%
26	Herstellung von Datenverarbeitungsgeräten, elektronischen und optischen Erzeugnissen	a	670 255	409 455	128 922	61,1
		b	-1,8	+5,7	-3,3	x
26.3	Herstellung von Geräten und Einrichtungen der Telekommunikationstechnik	a	93 714	34 009	20 323	36,3
		b	-15,5	-15,4	-11,9	x
26.5	Herstellung von Mess-, Kontroll-, Navigations- u. ä. Instrumenten und Vorrichtungen; Herstellung von Uhren	a	286 084	181 662	65 736	63,5
		b	+0,7	+2,8	-7,1	x
27	Herstellung von elektrischen Ausrüstungen	a	1 926 064	1 021 400	486 803	53,0
		b	-3,2	-1,4	-0,8	x
27.1	Herstellung von Elektromotoren, Generatoren, Transformatoren, Elektrizitätsverteilungs- und -schalteinrichtungen	a	653 689	332 935	182 271	50,9
		b	-4,4	-4,2	-1,3	x
27.3	Herstellung von Kabeln und elektrischem Installationsmaterial	a	537 313	279 910	128 493	52,1
		b	-1,2	-2,3	+4,7	x
27.4	Herstellung von elektrischen Lampen und Leuchten	a	174 862	81 323	44 221	46,5
		b	-11,4	-10,7	-12,4	x
27.5	Herstellung von Haushaltsgeräten	a
		b	.	.	.	x
28	Maschinenbau	a	4 083 039	2 481 800	911 047	60,8
		b	+1,1	-2,6	+7,8	x
28.1	Herstellung von nicht wirtschaftszweigspezifischen Maschinen	a	1 493 826	887 658	322 839	59,4
		b	+0,9	+0,7	-1,0	x
28.4	Herstellung von Werkzeugmaschinen	a	343 711	205 136	65 710	59,7
		b	+33,9	+24,8	+0,4	x
28.9	Herstellung von Maschinen für sonstige bestimmte Wirtschaftszweige	a	1 021 065	713 081	200 402	69,8
		b	-3,4	-8,7	+19,7	x
29	Herstellung von Kraftwagen und Kraftwagenteilen	a	2 724 453	1 685 783	757 845	61,9
		b	-12,1	-15,7	-25,8	x
29.1	Herstellung von Kraftwagen und Kraftwagenmotoren	a	1 558 826	.	.	.
		b	.	.	.	x
29.2	Herstellung von Karosserien, Aufbauten und Anhängern	a	326 010	.	.	.
		b	.	.	.	x
29.3	Herstellung von Teilen und Zubehör für Kraftwagen	a	839 618	469 612	240 689	55,9
		b	-2,5	+3,9	-6,6	x
30	Sonstiger Fahrzeugbau	a	292 617	132 404	35 683	45,2
		b	+6,1	-19,5	-65,8	x
30.2	Schienenfahrzeugbau	a	220 779	97 496	17 472	44,2
		b	+1,4	-28,2	-80,9	x
31	Herstellung von Möbeln	a	611 487	199 327	149 267	32,6
		b	-0,8	+3,5	+2,7	x
32	Herstellung von sonstigen Waren	a	220 524	59 760	36 184	27,1
		b	-5,2	-9,1	-6,2	x
32.4	Herstellung von Spielwaren	a
		b	.	.	.	x
32.5	Herstellung von medizinischen und zahnmedizinischen Apparaten und Materialien	a
		b	.	.	.	x
33	Reparatur und Installation von Maschinen und Ausrüstungen	a	377 566	46 312	27 654	12,3
		b	+8,1	-1,3	+47,0	x
33.1	Reparatur von Metallerzeugnissen, Maschinen und Ausrüstungen	a	236 459	29 331	19 118	12,4
		b	+14,5	-10,9	+58,8	x
33.2	Installation von Maschinen und Ausrüstungen a. n. g.	a	141 107	16 981	8 536	12,0
		b	-1,2	+21,5	+26,0	x
	Insgesamt	a	27 963 459	12 922 852	6 389 636	46,2
		b	-3,7	-4,9	-7,1	x

**6. Betriebe, Beschäftigte, geleistete Arbeitsstunden, Entgelte und Umsatz des Verarbeitenden Gewerbes
sowie des Bergbaus und der Gewinnung von Steinen und Erden nach Verwaltungsbezirken
Berichtsmonat März 2019**

Verwaltungsbezirk	Betriebe	Beschäftigte	Geleistete Arbeits- stunden	Entgelte	Gesamtumsatz	
					insgesamt	darunter Auslands- umsatz
		Anzahl		1 000	1 000 EUR	
Kreisfreie Städte						
Düsseldorf	72	29 075	3 650	153 319	795 970	429 080
Duisburg	54	30 598	3 791	137 118	960 437	342 594
Essen	74	12 699	1 652	56 556	311 239	149 815
Krefeld	65	19 432	2 586	88 832	691 212	348 946
Mönchengladbach	61	12 082	1 570	52 187	255 370	134 326
Mülheim a. d. Ruhr	33	10 213	1 215	49 369	165 039	105 078
Oberhausen	34	6 454	860	33 398	131 199	70 984
Remscheid	72	12 675	1 743	64 040	297 085	166 454
Solingen	66	10 511	1 464	36 806	164 277	76 329
Wuppertal	98	23 032	3 033	109 845	371 227	222 586
Kreise						
Kleve	78	11 083	1 499	39 458	283 150	152 610
Mettmann	190	35 634	4 834	165 748	689 064	281 717
Rhein-Kreis Neuss	81	24 713	3 333	134 047	878 468	537 913
Viersen	86	11 337	1 541	41 981	227 438	99 290
Wesel	94	17 790	2 364	74 653	460 818	238 459
Regierungsbezirk Düsseldorf	1 158	267 328	35 136	1 237 356	6 681 994	3 356 181
Kreisfreie Städte						
Bonn	32	6 739	842	40 594	96 050	55 608
Köln	128	47 390	6 256	284 074	2 289 469	1 244 780
Leverkusen	29	14 340	1 916	74 698	685 911	529 170
Kreise						
Städteregion Aachen	141	32 174	4 312	145 610	821 822	375 543
darunter kreisfreie Stadt Aachen	53	15 754	2 150	71 939	422 730	199 047
Düren	85	14 379	1 871	61 955	297 309	157 450
Rhein-Erft-Kreis	75	17 856	2 325	94 559	1 017 164	396 196
Euskirchen	48	9 136	1 160	32 554	151 893	53 928
Heinsberg	69	10 913	1 386	38 174	259 699	91 738
Oberbergischer Kreis	154	31 805	4 204	128 149	646 475	296 856
Rheinisch-Bergischer Kreis	65	12 164	1 528	53 462	284 492	171 370
Rhein-Sieg-Kreis	134	21 126	2 752	81 805	467 596	208 932
Regierungsbezirk Köln	960	218 022	28 551	1 035 634	7 017 880	3 581 570
Kreisfreie Städte						
Bottrop	20	3 214	453	11 594	62 779	25 403
Gelsenkirchen	36	7 383	985	38 326	211 511	68 118
Münster	41	9 400	1 285	39 834	218 098	92 582

**Noch: 6. Betriebe, Beschäftigte, geleistete Arbeitsstunden, Entgelte und Umsatz des Verarbeitenden Gewerbes
sowie des Bergbaus und der Gewinnung von Steinen und Erden nach Verwaltungsbezirken
Berichtsmonat März 2019**

Verwaltungsbezirk	Betriebe	Beschäftigte	Geleistete Arbeits- stunden	Entgelte	Gesamtumsatz	
					insgesamt	darunter Auslands- umsatz
	Anzahl	1 000	1 000 EUR			
Kreise						
Borken	207	35 229	4 762	123 032	671 284	256 553
Coesfeld	84	11 903	1 635	41 199	325 792	124 924
Recklinghausen	101	17 562	2 299	72 256	624 577	321 505
Steinfurt	181	33 006	4 437	113 653	783 920	365 474
Warendorf	106	26 123	3 372	112 529	541 988	238 477
Regierungsbezirk Münster	776	143 820	19 229	552 422	3 439 949	1 493 037
Kreisfreie Stadt						
Bielefeld	90	19 873	2 574	82 077	403 948	148 804
Kreise						
Gütersloh	221	63 297	8 211	228 634	1 692 363	718 268
Herford	153	27 582	3 674	92 839	582 881	204 063
Höxter	58	8 517	1 119	27 245	154 249	45 942
Lippe	126	27 475	3 535	108 796	563 972	297 058
Minden-Lübbecke	154	28 919	3 897	111 258	605 780	219 596
Paderborn	125	24 106	3 110	91 322	458 174	159 726
Regierungsbezirk Detmold	927	199 769	26 119	742 172	4 461 368	1 793 456
Kreisfreie Städte						
Bochum	64	12 081	1 609	62 941	259 550	97 611
Dortmund	85	18 663	2 454	84 223	436 084	205 958
Hagen	68	12 262	1 569	52 004	402 157	145 163
Hamm	45	7 850	1 044	30 710	230 509	81 853
Herne	25	4 216	549	18 200	86 898	50 501
Kreise						
Ennepe-Ruhr-Kreis	153	25 827	3 390	106 237	571 095	280 432
Hochsauerlandkreis	149	27 991	3 649	102 334	540 244	197 302
Märkischer Kreis	331	59 769	7 826	237 600	1 264 782	529 119
Olpe	124	23 098	3 062	88 980	554 014	187 379
Siegen-Wittgenstein	162	32 928	4 355	136 478	769 175	385 076
Soest	120	28 511	3 752	114 109	728 409	347 420
Unna	109	21 188	2 673	87 747	519 351	190 795
Regierungsbezirk Arnsberg	1 435	274 384	35 930	1 121 561	6 362 268	2 698 609
Land Nordrhein-Westfalen	5 256	1 103 323	144 965	4 689 145	27 963 459	12 922 852

7. Betriebe, Beschäftigte und Umsatz in Nordrhein-Westfalen nach fachlichen Betriebsteilen

Systematik-Nr.	Wirtschaftszweig a = März 2019 b = Veränderung gegenüber gleichem Vorjahreszeitraum in %		Betriebs- teile	Beschäftigte	Umsatz		
					insgesamt	darunter Auslandsumsatz	
			Anzahl		1 000 EUR		%
B	Bergbau und Gewinnung von Steinen und Erden	a	43	7 795	55 636	11 480	20,6
		b	-14,0	-40,1	-48,5	-23,7	x
05	Kohlenbergbau	a	7	5 163	.	.	.
		b	-53,3	-50,9	.	.	x
06	Gewinnung von Erdöl und Erdgas	a	—	—	—	—	—
		b	—	—	—	—	—
07	Erzbergbau	a	1
		b	—	.	.	.	x
08	Gewinnung von Steinen und Erden, sonstiger Bergbau	a	35	.	31 281	.	.
		b	+2,9	.	.	.	x
09	Erbringung von Dienstleistungen für den Bergbau und für die Gewinnung von Steinen und Erden	a	—	—	—	—	—
		b	—	—	—	—	—
C	Verarbeitendes Gewerbe	a	7 578	1 060 433	24 407 025	11 209 051	45,9
		b	+0,9	+2,2	-3,4	-3,9	x
10	Herstellung von Nahrungs- und Futtermitteln	a	627	85 562	2 402 966	551 032	22,9
		b	+1,1	+3,1	-5,1	-4,0	x
10.1	Schlachten und Fleischverarbeitung	a	165	25 506	849 605	185 207	21,8
		b	+3,1	+4,0	-9,4	-5,4	x
10.3	Obst- und Gemüseverarbeitung	a	43	5 470	242 820	41 120	16,9
		b	-4,4	+3,4	-10,3	-16,1	x
10.5	Milchverarbeitung	a	23	2 994	128 504	43 674	34,0
		b	-4,2	+10,6	-2,7	+15,5	x
10.6	Mahl- und Schälmühlen, Herstellung von Stärke und Stärkeerzeugnissen	a	27	2 204	100 356	35 973	35,8
		b	—	+1,9	+2,6	+13,6	x
10.7	Herstellung von Back- und Teigwaren	a	187	24 326	329 541	34 793	10,6
		b	—	+0,5	-5,0	-20,6	x
10.8	Herstellung von sonstigen Nahrungsmitteln	a	133	21 471	583 085	151 532	26,0
		b	+4,7	+3,6	+3,0	-3,8	x
11	Getränkeherstellung	a	73	7 585	282 165	29 818	10,6
		b	-2,7	-0,5	+1,4	+4,9	x
12	Tabakverarbeitung	a	3	647	20 274	8 048	39,7
		b	—	-0,5	-9,5	+4,5	x
13	Herstellung von Textilien	a	147	15 533	248 114	119 905	48,3
		b	-3,3	-0,3	-1,5	-4,1	x
13.2	Weberei	a	26	3 251	46 327	27 299	58,9
		b	—	-0,6	-11,8	-18,4	x
13.3	Veredlung von Textilien und Bekleidung	a	17	1 495	20 934	.	.
		b	-15,0	-12,7	-12,7	.	x
13.9	Herstellung von sonstigen Textilwaren	a	98	10 557	178 357	82 668	46,3
		b	-1,0	+1,9	+3,3	+3,5	x
14	Herstellung von Bekleidung	a	27	4 665	122 756	46 323	37,7
		b	-6,9	-1,0	-5,8	-10,7	x
15	Herstellung von Leder, Lederwaren und Schuhen	a	15	1 767	56 080	24 175	43,1
		b	—	+3,5	-7,8	-12,9	x
16	Herstellung von Holz-, Flecht-, Korb- und Korkwaren (ohne Möbel)	a	103	12 249	255 254	68 521	26,8
		b	+4,0	+2,2	+1,7	-3,4	x
17	Herstellung von Papier, Pappe und Waren daraus	a	167	26 480	618 963	260 546	42,1
		b	-2,9	+0,7	-2,0	+1,4	x
17.1	Herstellung von Holz- und Zellstoff, Papier, Karton und Pappe	a	46	7 138	242 854	137 773	56,7
		b	-2,1	-1,6	-5,7	-4,2	x
17.2	Herstellung von Waren aus Papier, Karton und Pappe	a	121	19 342	376 109	122 773	32,6
		b	-3,2	+1,5	+0,6	+8,6	x
18	Herstellung von Druckerzeugnissen; Vervielfältigung von bespielten Ton-, Bild- und Datenträgern	a	156	15 721	246 022	31 783	12,9
		b	+2,0	-0,9	-3,9	+10,1	x

Noch: 7. Betriebe, Beschäftigte und Umsatz in Nordrhein-Westfalen nach fachlichen Betriebsteilen

Systematik-Nr.	Wirtschaftszweig a = März 2019 b = Veränderung gegenüber gleichem Vorjahreszeitraum in %		Betriebs- teile	Beschäftigte	Umsatz		
					insgesamt	darunter Auslandsumsatz	
				Anzahl	1 000 EUR		%
19	Kokerei und Mineralölverarbeitung	a	26	5 420	650 511	112 085	17,2
		b	+4,0	+15,6	+3,2	-5,2	x
20	Herstellung von chemischen Erzeugnissen	a	565	87 097	3 231 456	1 907 129	59,0
		b	-0,2	+1,6	-6,5	-8,0	x
20.1	Herstellung von chemischen Grundstoffen, Düngemitteln und Stickstoffverbindungen, Kunststoffen in Primärformen und synthetischem Kautschuk in Primärformen	a	253	47 674	2 154 765	1 306 012	60,6
		b	-1,9	+2,3	-6,9	-8,4	x
20.3	Herstellung von Anstrichmitteln, Druckfarben und Kitten	a	63	8 841	230 451	109 115	47,3
		b	+5,0	-1,2	-8,2	-12,2	x
20.4	Herstellung von Seifen, Wasch-, Reinigungs- und Körperpflegemitteln sowie von Duftstoffen	a	98	11 587	296 759	132 119	44,5
		b	+2,1	-3,6	-4,2	-7,6	x
20.5	Herstellung von sonstigen chemischen Erzeugnissen	a	130	15 449	441 203	262 014	59,4
		b	-0,8	+5,7	-0,3	+1,0	x
21	Herstellung von pharmazeutischen Erzeugnissen	a	59	12 334	640 605	513 898	80,2
		b	-3,3	+5,7	+20,2	+21,7	x
22	Herstellung von Gummi- und Kunststoffwaren	a	573	68 054	1 118 155	495 426	44,3
		b	-	+1,2	-2,3	-0,1	x
22.1	Herstellung von Gummiwaren	a	51	9 006	170 185	95 310	56,0
		b	-5,6	+0,4	-2,5	-1,2	x
22.2	Herstellung von Kunststoffwaren	a	522	59 048	947 970	400 116	42,2
		b	+0,6	+1,3	-2,3	+0,2	x
23	Herstellung von Glas und Glaswaren, Keramik, Verarbeitung von Steinen und Erden	a	211	24 460	428 753	160 007	37,3
		b	-	+1,8	+1,1	+3,5	x
23.1	Herstellung von Glas und Glaswaren	a	61	9 793	144 426	63 909	44,3
		b	-1,6	+1,0	-0,3	-3,7	x
23.5	Herstellung von Zement, Kalk und gebranntem Gips	a	22	2 109	69 227	16 617	24,0
		b	-4,3	-0,8	+6,0	+1,4	x
23.6	Herstellung von Erzeugnissen aus Beton, Zement und Gips	a	58	4 814	80 990	12 162	15,0
		b	+3,6	+5,4	-4,0	+14,9	x
23.9	Herstellung von Schleifkörpern und Schleifmitteln auf Unterlage sowie sonstigen Erzeugnissen aus nichtmetallischen Mineralien a. n. g.	a	30	3 462	61 936	31 133	50,3
		b	+3,4	+7,7	+7,0	+21,0	x
24	Metallerzeugung und -bearbeitung	a	434	103 432	3 031 881	1 184 433	39,1
		b	+0,9	+2,2	-10,4	-8,9	x
24.2	Herstellung von Stahlrohren, Rohrform-, Rohrverschluß- und Rohrverbindungsstücken aus Stahl	a	57	15 912	340 473	200 684	58,9
		b	+1,8	+0,8	-16,4	+7,3	x
24.3	Sonstige erste Bearbeitung von Eisen und Stahl	a	109	13 125	462 557	179 701	38,8
		b	+1,9	+2,4	-3,6	-4,0	x
24.4	Erzeugung und erste Bearbeitung von NE-Metallen	a	96	19 814	777 052	296 498	38,2
		b	+1,1	+1,9	-4,6	-9,8	x
24.5	Gießereien	a	127	21 526	344 427	137 769	40,0
		b	-	+2,4	+1,7	+7,9	x
25	Herstellung von Metallerzeugnissen	a	1 313	144 775	2 324 657	873 799	37,6
		b	+2,0	+2,7	+0,2	-1,3	x
25.1	Stahl- und Leichtmetallbau	a	205	19 269	335 941	76 704	22,8
		b	+2,0	+3,6	+17,0	+1,9	x
25.5	Herstellung von Schmiede-, Press-, Zieh- und Stanzteilen, gewalzten Ringen und pulvermetallurgischen Erzeugnissen	a	205	31 221	594 032	227 765	38,3
		b	+2,5	+2,1	-4,3	-1,8	x
25.6	Oberflächenveredlung und Wärmebehandlung; Mechanik a. n. g.	a	287	23 861	279 945	58 459	20,9
		b	+7,1	+9,4	+1,4	+11,5	x
25.7	Herstellung von Schneidwaren, Werkzeugen, Schlössern und Beschlägen aus unedlen Metallen	a	282	36 575	536 153	257 419	48,0
		b	+0,4	+1,3	-1,6	-2,5	x
25.9	Herstellung von sonstigen Metallwaren	a	281	30 115	526 502	228 741	43,4
		b	-0,7	-	-2,4	-3,8	x

Noch: 7. Betriebe, Beschäftigte und Umsatz in Nordrhein-Westfalen nach fachlichen Betriebsteilen

Systematik-Nr.	Wirtschaftszweig a = März 2019 b = Veränderung gegenüber gleichem Vorjahreszeitraum in %		Betriebs- teile	Beschäftigte	Umsatz		
					insgesamt	darunter Auslandsumsatz	
			Anzahl		1 000 EUR	%	
26	Herstellung von Datenverarbeitungsgeräten, elektronischen und optischen Erzeugnissen	a b	231 +6,5	33 100 +18,1	706 515 +13,4	427 951 +18,7	60,6 x
26.3	Herstellung von Geräten und Einrichtungen der Telekommunikationstechnik	a b	30 +15,4	3 657 +8,8	83 728 -12,2	27 503 -17,6	32,8 x
26.5	Herstellung von Mess-, Kontroll-, Navigations- u. ä. Instru- menten und Vorrichtungen; Herstellung von Uhren	a b	125 -1,6	15 316 +2,0	229 075 -8,4	143 573 -9,8	62,7 x
27	Herstellung von elektrischen Ausrüstungen	a b	418 +2,0	77 455 -0,7	1 325 120 -11,8	668 948 -13,5	50,5 x
27.1	Herstellung von Elektromotoren, Generatoren, Transformatoren, Elektrizitätsverteilungs- und -schalteinrichtungen	a b	154 -0,6	21 644 -7,9	379 186 -26,6	174 635 -31,6	46,1 x
27.3	Herstellung von Kabeln und elektrischem Installations- material	a b	97 -4,9	26 870 +3,6	388 846 -3,0	197 157 -6,5	50,7 x
27.4	Herstellung von elektrischen Lampen und Leuchten	a b	47 -4,1	8 998 -4,1	183 152 -7,7	93 452 -8,3	51,0 x
27.5	Herstellung von Haushaltsgeräten	a b	27 -	11 177 -0,9	209 355 -10,7	124 130 -7,7	59,3 x
28	Maschinenbau	a b	1 183 +0,4	171 118 +1,3	3 437 498 -2,7	2 094 577 -6,3	60,9 x
28.1	Herstellung von nicht wirtschaftszweigspezifischen Maschinen	a b	284 -1,4	56 536 +0,3	1 235 639 -0,5	713 359 -1,0	57,7 x
28.4	Herstellung von Werkzeugmaschinen	a b	109 +2,8	14 430 +1,2	290 877 +16,4	159 264 -0,1	54,8 x
28.9	Herstellung von Maschinen für sonstige bestimmte Wirt- schaftszweige	a b	392 +1,0	47 595 +2,4	914 125 -10,3	640 770 -14,9	70,1 x
29	Herstellung von Kraftwagen und Kraftwagenteilen	a b	218 +0,9	77 390 +1,4	1 743 597 -5,7	1 106 965 -3,7	63,5 x
29.1	Herstellung von Kraftwagen und Kraftwagenmotoren	a b	11 -	21 584 +0,3	622 624 -12,5	480 409 -11,0	77,2 x
29.2	Herstellung von Karosserien, Aufbauten und Anhängern	a b	42 -	9 653 +3,2	302 251 -2,4	181 153 -0,5	59,9 x
29.3	Herstellung von Teilen und Zubehör für Kraftwagen	a b	165 +1,2	46 153 +1,5	818 722 -1,1	445 403 +4,1	54,4 x
30	Sonstiger Fahrzeugbau	a b	45 -	8 725 +0,4	289 077 +1,8	131 385 -24,6	45,4 x
30.2	Schienenfahrzeugbau	a b	15 -6,3	5 665 -4,8	221 344 -2,5	97 373 -33,0	44,0 x
31	Herstellung von Möbeln	a b	197 -0,5	27 371 +0,5	553 806 -2,3	184 587 +3,7	33,3 x
32	Herstellung von sonstigen Waren	a b	100 +3,1	10 436 +1,9	145 303 -7,4	45 245 -7,6	31,1 x
32.4	Herstellung von Spielwaren	a b	9 -	1 713 +2,3	43 001 +10,2	5 506 -25,1	12,8 x
32.5	Herstellung von medizinischen und zahnmedizinischen Apparaten und Materialien	a b	61 +3,4	6 785 +2,8	81 533 -12,0	30 882 +8,1	37,9 x
33	Reparatur und Installation von Maschinen und Ausrüstungen	a b	687 +1,3	39 057 +5,0	527 497 +15,8	162 465 +36,2	30,8 x
33.1	Reparatur von Metallerzeugnissen, Maschinen und Ausrüstungen	a b	452 +3,9	23 174 +9,5	289 805 +18,5	74 597 +25,0	25,7 x
33.2	Installation von Maschinen und Ausrüstungen a. n. g.	a b	235 -3,3	15 883 -0,9	237 692 +12,6	87 868 +47,3	37,0 x
Insgesamt		a b	7 621 +0,8	1 068 228 +1,7	24 462 661 -3,6	11 220 531 -3,9	45,9 x

Veröffentlichungen zur Entwicklung und Struktur im Verarbeitenden Gewerbe sowie im Bergbau und bei der Gewinnung von Steinen und Erden

Betriebsergebnisse

– monatlich

Inhalt: Betriebe, Beschäftigte, Arbeitsstunden, Entgelte und Umsätze in Nordrhein-Westfalen nach Wirtschaftszweigen und nach Regierungsbezirken sowie kreisfreien Städten und Kreisen insgesamt; aktuellste Produktions- und Auftragseingangsindizes nach Wirtschaftszweigen in Nordrhein-Westfalen. Betriebe, Beschäftigte und Umsatz in Nordrhein-Westfalen nach fachlichen Betriebsteilen.

Bestellnummer: E133

– jährlich

Inhalt: Betriebe, Beschäftigte, Arbeitsstunden, Entgelte und Umsätze in Nordrhein-Westfalen nach Wirtschaftszweigen und nach Regierungsbezirken sowie kreisfreien Städten und Kreisen. Betriebe, Beschäftigte, Entgelte und Umsatz in Nordrhein-Westfalen nach Wirtschaftszweigen und Größenklassen.

Bestellnummer: E123

Produktion

Inhalt: Zum Absatz bestimmte Produktion, nach Güterabteilungen und Güterklassen.

Bestellnummer: E153

Unternehmens- und Betriebsergebnisse – Investitionen

– jährlich

Inhalt: Unternehmen, Beschäftigte und Umsatz, Investitionen der Unternehmen nach Wirtschaftszweigen und Unternehmens- bzw. Betriebsgrößenklassen; Investitionen der Betriebe nach Wirtschaftszweigen, Betriebs- und Umsatzgrößenklassen. Jährliche Ergebnisse für Gemeinden.

Bestellnummer: E163

Weitere Auskünfte zu diesen Veröffentlichungen erteilt Ihnen gerne der statistische Auskunftsdienst unter der Telefon-Nr. (0211) 9449-2495 oder per E-Mail unter statistik-info@it.nrw.de.