



und Erden. .	2	x	.	.	1200	Tabakerzeugnisse (ohne Abfälle)	5	x
rdgas-	-	-	-	-	1299	Veredlung von Erzeugnissen dieser Güter-	-	-
ergbau	-	-	-	-	13	abteilung	-	-
und Erden. .	2	x	.	.	1310	Textilien	237	x
.	962	x	24 479 717	22	1310	Textile Spinnstoffe und Garne,	10	17 099 206
.	92	x	4 232 700	32	1320	Gewebe,	43	69 407 753
.	22	x	196 962	7	1330	Textilveredlung,	48	x
.	157	x	4 410 627	31	1391	Gewirke und Gestricke,	12	x
erzeugnisse .	10	x	79 693	5	1392	Konfektionierte Textilwaren (ohne Bekleidung) . .	70	x
oren,	6	x	148 319	14	1393	Teppiche und textile Fußbodenbeläge,	kg	14 36 845 082
.	12	x	495 480	26	1394	auch konfektioniert	kg	4 3 029 310
. g.	42	x	1 211 722	36	1395	Vliesstoffe (auch getränkt, bestrichen, überzogen	kg	12 49 308 780
.	11	.	2 885 581	1 053 160	1396	oder mit Lagen versehen) und Erzeugnisse	65	x
.	4	.	97 467	125 671	1399	daraus (ohne Bekleidung)	5	x
peiseeis) . .	27	x	1 342 737	8	14	Technische Textilien	49	x
.	4	x	85 542 600	116 086	1411	Sonstige Textilwaren, a. n. g.	-	-
.	26	x	577 201	19	1412	Bekleidung	11	1 075 085
.	13	x	460 971	42	1413	Bekleidung aus Leder oder rekonstituiertem	19	5 795 500
.	508	x	3 186 592	26	1414	Leder (einschl. Mänteln) (ohne Bekleidungs-	11	x
kg	55	.	.	.	1419	zubehör, Schuhe und Kopfbedeckungen)	12	x
t	2	.	.	.	1431	Arbeits- und Berufsbekleidung	-	-
t	7	.	.	.	1439	Sonstige Oberbekleidung (ohne Arbeits-	4	x
kg	41	.	605 557 331	2 454 056	1499	und Berufsbekleidung)	4	.
kg	11	.	124 048 886	727 820	15	Veredlung von Erzeugnissen dieser Güterab-	2	x
.	24	x	474 688	17	1511	teilung (ohne Bekleidung aus textilen Stoffen) . .	33	x
.	24	x	465 843	18	1512	Leder und Lederwaren	4	x
ereitungen,	kg	.	786 590	17	1520	Leder und Lederfaserstoff; zugerichtete	16	x
n oder zum	61	x	453 031	12	1599	und gefärbte Felle	13	x
inem Inhalt	29	x	.	.	.	Lederwaren (ohne Lederbekleidung und Schuhe) .	.	.
.	26	Schuhe
ereitet	t	Veredlung von Erzeugnissen dieser Güter-	.	.
Güter-	abteilung

Statistische Berichte

Sozialversicherungspflichtig Beschäftigte in Nordrhein-Westfalen
am 30. Juni 2017

Ergebnisse der Statistik der Bundesagentur für Arbeit



Sozialversicherungspflichtig Beschäftigte in Nordrhein-Westfalen

am 30. Juni 2017

Ergebnisse der Statistik der Bundesagentur für Arbeit

Herausgegeben von
Information und Technik Nordrhein-Westfalen, Statistisches Landesamt
Mauerstraße 51, 40476 Düsseldorf • Postfach 10 11 05, 40002 Düsseldorf
Telefon 0211 9449-01 • Telefax 0211 9449-8000
Internet: <http://www.it.nrw>
E-Mail: poststelle@it.nrw.de

Erschienen im April 2019

Alle Statistischen Berichte finden Sie als PDF-Datei zum kostenlosen
Download in unserer Internet-Rubrik Aktuell / Publikationen.
© Information und Technik NRW, Düsseldorf, 2019
Auszugsweise Vervielfältigung und Verbreitung mit Quellenangabe gestattet.

Inhalt

	Seite
Vorbemerkungen	
Grundlagen der Beschäftigungsstatistik	4
Das Meldesystem in der Sozialversicherung	4
Begriffsdefinitionen	5
Hinweise	8
Grafiken	
Sozialversicherungspflichtig Beschäftigte am 30. Juni 2017	
– Frauen	9
– Männer	9
– nach Art des Schulabschlusses	9
– nach Art des Berufsabschlusses	9
– nach Herkunft der Ausländer/-innen	9
– nach Altersklassen	9
Sozialversicherungspflichtig Beschäftigte in den kreisfreien Städten und Kreisen am 30. Juni 2017 sowie Veränderung gegenüber dem Vorjahr	10
Sozialversicherungspflichtig Beschäftigte am 30. Juni 2017 nach Wirtschaftszweigen in Prozent	11
Tabellenteil	
1. Sozialversicherungspflichtig Beschäftigte 2008 – 2017	
1.1 Nach Wirtschaftsbereichen	12
1.2 Nach Voll- und Teilzeitbeschäftigten sowie Geschlecht	13
2. Sozialversicherungspflichtig Beschäftigte am 30. Juni 2017 nach Voll- und Teilzeitbeschäftigten, Staatsangehörigkeit und Wirtschaftszweigen sowie Geschlecht	15
3. Sozialversicherungspflichtig Beschäftigte in den kreisfreien Städten und Kreisen am 30. Juni 2017 nach Wirtschaftsbereichen	17
4. Sozialversicherungspflichtig Beschäftigte in den kreisfreien Städten und Kreisen am 30. Juni 2017 nach beruflicher Gliederung sowie Voll- und Teilzeitbeschäftigten	25
5. Sozialversicherungspflichtig Beschäftigte am 30. Juni 2017 nach Wirtschaftszweigen sowie Schul- und Berufsabschluss	41
6. Sozialversicherungspflichtig Beschäftigte in den kreisfreien Städten und Kreisen am 30. Juni 2017 nach Wirtschaftszweigen sowie Art des Schul- und Berufsabschlusses	43
7. Ausländische sozialversicherungspflichtig Beschäftigte am 30. Juni 2017 nach Geschlecht, Land der Staatsangehörigkeit und Wirtschaftsbereichen	64

Vorbemerkungen

Mit der vorliegenden Veröffentlichung werden statistische Ergebnisse über die sozialversicherungspflichtig Beschäftigten (SvB) mit Arbeitsort im Land Nordrhein-Westfalen dargestellt. Die Daten stammen aus dem Datawarehouse (DWH) der Bundesagentur für Arbeit (BA). Die Auswertungen aus dem DWH der BA wurden von IT.NRW durchgeführt. Tag des Datenabrufs aus dem DWH der BA ist der 27.06.2018.

Nachgewiesen werden hier beschäftigte Personen, und nicht Beschäftigungs-Fälle. Das heißt: Personen mit mehr als einem Beschäftigungsverhältnis werden nur einmal nachgewiesen, und zwar mit ihrem überwiegenden Beschäftigungsverhältnis.

Weitere über diesen Bericht hinausgehende Ergebnisse finden Sie online in der Landesdatenbank unter:
<https://www.landesdatenbank.nrw.de/link/tabellen/13111>

Am 3. Januar 2018 erfolgte eine Revision der Beschäftigungsstatistik durch die Bundesagentur für Arbeit. Nähere Hintergrundinformationen finden Sie hier:
<https://statistik.arbeitsagentur.de/Statistischer-Conent/Grundlagen/Methodenberichte/Beschaeftigungsstatistik/Generische-Publikationen/Methodenbericht-Revision-der-Beschaeftigungsstatistik-2017.pdf>

Die Ergebnisse haben bis drei Jahre nach dem Stichtag vorläufigen Charakter. Die BA behält sich vor, diese innerhalb eines Zeitraums von drei Jahren bei wichtigem Berichtigungsbedarf zu korrigieren. Nach Ablauf der Frist erhalten die Ergebnisse den Status „endgültige Ergebnisse“.

Grundlagen der Beschäftigungsstatistik

Mit Wirkung vom 1. Januar 1973 wurde das neue integrierte Meldeverfahren zur Sozialversicherung (gesetzliche Kranken- und Rentenversicherung) und zur Bundesagentur für Arbeit (Arbeitslosenversicherung) eingeführt und damit die Möglichkeit zum Aufbau einer neuen Beschäftigungsstatistik geschaffen. Dieses Verfahren verlangt von den Arbeitgebern für alle sozialversicherungspflichtig beschäftigten Arbeitnehmer/-innen (Beschäftigte) eine einheitliche und automationsgerechte Lieferung von Meldungen über demografische, wirtschaftliche und sozialversicherungsrechtliche Tatbestände der Versicherten.

Die gesetzliche Grundlage zur Durchführung der Beschäftigungsstatistik ist seit dem 1. Januar 1998 das Dritte Buch Sozialgesetzbuch – Arbeitsförderung – (SGB III) vom 24. März 1997¹⁾, in der Fassung der zwischenzeitlich erfolgten Änderungen (Rechtsgrundlage in der Zeit bis zum 31.12.1997; Arbeitsförderungsgesetz vom 25. Juni 1969 (BGBl. I S. 582), zuletzt geändert durch Artikel 30 des Gesetzes vom 20. Dezember 1996 (BGBl. I S. 2049)).

Danach hat die BA Art und Umfang der Beschäftigung sowie Entwicklung und Lage des Arbeitsmarktes, der Berufe und der beruflichen Bildungsmöglichkeiten im Allgemeinen und in den einzelnen Wirtschaftszweigen und Wirtschaftsgebieten auch nach der sozialen Struktur zu beobachten und auszuwerten (Arbeitsmarkt- und Berufsforschung).

Aufgabe der Statistischen Ämter des Bundes und der Länder ist es, im Rahmen des erwerbsstatistischen Gesamtsystems ergänzende Auswertungen und Veröffentlichungen vorzunehmen. Hierzu stellt die Bundesagentur für Arbeit dem Statistischen Bundesamt und den Statistischen Ämtern der Länder ab dem 1. Quartal 2007 die hierfür erforderlichen Daten der sozialversicherungspflichtig Beschäftigten gemäß § 282a Abs. 1 SGB III im DWH zur Verfügung.

Das Meldesystem in der Sozialversicherung

Auskunftspflichtige

Auskunftspflichtig sind die Arbeitgeber. Sie müssen an die Träger der Sozialversicherung Meldungen verschiedenen Inhalts über die in ihren Betrieben sozialversicherungspflichtig Beschäftigten (SvB) erstatten. Anlass, Form und Fristen für diese richten sich nach den Vorschriften der DEÜV²⁾ (§§ 6 bis 13).

Erfasster Personenkreis

Der Personenkreis, für den Meldungen im Rahmen des integrierten Meldeverfahrens zur Sozialversicherung zu erstatten sind, ist in § 3 DEÜV festgelegt. Die Abgrenzung der hier publizierten Beschäftigtenzahlen wird im Abschnitt „Begriffsdefinitionen“ näher erläutert.

Deckungsgrad der Beschäftigungsstatistik

Nach den Ergebnissen der Erwerbstätigenrechnung des Bundes und der Länder stellen sozialversicherungspflichtig Beschäftigte derzeit einen Anteil von rund 70 % an allen Erwerbstätigen.

Bedingt durch die Beschäftigtenstruktur in den einzelnen Wirtschaftsbereichen ergibt sich, dass die Gesamtheit der Erwerbstätigen eines Wirtschaftsbereichs durch die Ergebnisse der Beschäftigungsstatistik unterschiedlich stark repräsentiert wird. Während im „Verarbeitenden Gewerbe“ der überwiegende Teil der Erwerbstätigen der Sozialversicherungspflicht unterliegt, ist der Deckungsgrad der Beschäftigungsstatistik in anderen Wirtschaftsbereichen mit hohen Anteilen Selbstständiger, mithelfender Familienangehöriger, Beamtinnen und Beamter sowie geringfügig Beschäftigter deutlich gerin-

1) Im Bundesgesetzblatt veröffentlicht als Artikel 1 der Verordnung zur Neuregelung des Meldeverfahrens in der Sozialversicherung vom 10.02.1998 (BGBl. I S. 343).

2) Verordnung über die Erfassung und Übermittlung von Daten für die Träger der Sozialversicherung (BGBl. vom 10.02.1998, S. 343, Artikel 1)

ger (z. B. in der Land- und Forstwirtschaft, Fischerei, sowie im Handel und in den meisten Dienstleistungsbereichen).

Deckungsgrad³⁾ nach Wirtschaftsbereichen:

Land- und Forstwirtschaft, Fischerei.....	34,6 %
Produzierendes Gewerbe.....	85,1 %
Handel, Verkehr und Gastgewerbe	67,2 %
sonstige Dienstleistungen	65,5 %

Deckungsgrad im Zeitvergleich:

2005.....	66,2 %
2010.....	67,3 %
2015.....	70,1 %

Art der Meldungen

Von den Arbeitgebern werden folgende Meldungen für alle SvB verlangt:

- eine *Anmeldung* bei Aufnahme einer Beschäftigung (innerhalb von zwei bzw. sechs Wochen),
- eine *Abmeldung* bei Ende einer Beschäftigung (innerhalb von sechs Wochen),
- eine *Jahresmeldung* für alle Beschäftigten, die am 31.12. eines Jahres in einem sozialversicherungspflichtigen Beschäftigungsverhältnis standen (bis zum 15. April des Folgejahres),
- eine *Unterbrechungsmeldung* bei Unterbrechung einer versicherungspflichtigen Beschäftigung durch Wegfall des Anspruchs auf Arbeitsentgelt für mindestens einen Kalendermonat,
- *Sofort- und Kontrollmeldungen* bei Beschäftigungsaufnahmen von Personen, die zur Mitführung des Sozialversicherungsausweises verpflichtet sind (§§ 95 ff. SGB IV – spätestens bis zum Ablauf des dritten Tages nach Beginn der Beschäftigung),
- *sonstige Meldungen* sind zu erstatten bei einem Wechsel der Beitragsgruppe, des Personengruppenschlüssels, der Krankenkasse, bei Beendigung oder Beginn einer Berufsausbildung.

Darüber hinaus kann sich die Pflicht zur Abgabe einer Meldung auch bei einmaliger Zahlung von beitragspflichtigem Entgelt ergeben (§ 11 DEÜV).

Die vom Arbeitgeber mitzuteilenden Merkmale und Tatbestände sind in § 28a Abs. 1 bis 4 SGB IV geregelt und umfassen u. a. die Adresse und Versicherungsnummer der/des Beschäftigten, demografische Merkmale, Angaben über die ausgeübte Tätigkeit sowie die Beitragsgruppen zur Kranken-, Renten-, Pflege- und Arbeitslosenversicherung. Diese Informationen werden elektronisch mittels Kranken- und Rentenversicherungsträger an die Bundesagentur für Arbeit übermittelt.

Erhebungsmerkmale

Die Merkmale können – mit Ausnahme der Angaben zum Wirtschaftszweig und zum Arbeitsort – aus den Versicherungsnachweisen direkt entnommen werden. Darüber hinaus werden der Wirtschaftszweig und der Arbeitsort der Betriebsdatei bzw. Ortsdatei entnommen. Fast alle Tatbestände sind in den Versicherungsnachweisen enthalten, Ausnahme: „beitragspflichtiges Bruttoarbeitsentgelt“ sowie „Ende der Beschäftigung“ – diese sind nur in der Abmeldung, Unterbrechungs- und Jahresmeldung enthalten – und die Staatsangehörigkeit, die nur aus der Anmeldung entnommen wird.

Die BA führt für jede/-n Versicherte/-n unter ihrer/seiner Versicherungsnummer ein sogenanntes Versichertenkonto, auf dem alle Meldungen zu der jeweiligen Versicherungsnummer (mit allen auswertbaren Merkmalen aus der Anmeldung und der Versicherungskarte) gespeichert werden. Diese Versichertendatei ist die Grundlage aller Auszahlungen.

Für die wirtschaftliche Zuordnung der beschäftigten Personen bzw. des Beschäftigungsfalles hat die BA eine Betriebsdatei aufgebaut, in der jeder Betrieb, in dem Arbeitnehmer/-innen sozialversicherungspflichtig beschäftigt sind, mit einer eigenen Betriebsnummer geführt wird. Die Betriebe werden als örtliche Einheit definiert. Niederlassungen eines Unternehmens können rein meldetechnisch zusammengefasst werden, sofern sie in derselben Gemeinde liegen, denselben wirtschaftlichen Schwerpunkt haben und die Meldungen zur Sozialversicherung von einer zentralen Stelle abgegeben werden.

Neben der Betriebsnummer enthält die Betriebsdatei insbesondere Angaben zum Wirtschaftszweig des Betriebes und einen Postortschlüssel (Zustellbezirk), der auf die amtlichen Gemeindekennziffern umgeschlüsselt wird. Mithilfe dieser Dateien ist die Beschäftigungsstatistik in fachlicher und regionaler Gliederung – nach dem Arbeitsort und dem Wohnort – möglich.

Am jeweiligen Auswertungstichtag erfolgt die Abfrage eines jeden in der Versichertendatei geführten Versicherungskontos danach, ob die/der betreffende Versicherte in einem Beschäftigungsverhältnis steht oder nicht. Die Gesamtheit aller Personen, die nach den vorliegenden Meldungen am Stichtag in einem Beschäftigungsverhältnis standen, in der Gliederung nach persönlichen und erwerbsstatistischen Merkmalen, stellt die Basis für die Erstellung der Bestandsergebnisse (Stichtagsmaterial) dar.

Begriffsdefinitionen

Sozialversicherungspflichtig Beschäftigte

Als sozialversicherungspflichtig Beschäftigte gelten Personen, die folgende Kriterien erfüllen:

- eine Arbeitgebermeldung zur Sozialversicherung liegt vor,
- die Beschäftigung ist versicherungspflichtig in mindestens einem der Zweige der Sozialversicherung (Renten-, Kranken-, Pflege-, Arbeitslosenversicherung),

3) Berechnet für NRW als Quote zwischen den in der Beschäftigungsstatistik nachgewiesenen Personen und den Ergebnissen der Erwerbstätigenrechnung des Bundes und der Länder (2015).

- es handelt sich um abhängige Beschäftigung bzw. Arbeit, die im Allgemeinen gegen Entgelt entrichtet wird (Ausnahmen sind Unterbrechungstatbestände wie z. B. Elternzeit),
- es wird mindestens eine Stunde pro Woche gearbeitet – soweit aus der Personengruppendefinition erkennbar.

Nicht zu den sozialversicherungspflichtig Beschäftigten zählen dagegen Beamtinnen und Beamte, Selbstständige und mithelfende Familienangehörige sowie Berufs- und Zeitsoldat(inn)en.

Ab dem Stichtag 01.04.1999 sind die gesetzlichen Regelungen zur Sozialversicherungspflicht geringfügiger Beschäftigungsverhältnisse grundlegend geändert worden. Nach wie vor wird unterschieden zwischen

- **kurzfristigen Beschäftigungen**
(als „kurzfristig“ gilt eine Tätigkeit, wenn sie nach ihrer Eigenart oder im Voraus vertraglich auf höchstens zwei Monate oder 50 Arbeitstage begrenzt ist) und
- **geringfügig entlohnten Tätigkeiten**
(als „geringfügig entlohnt“ ist eine Tätigkeit zu klassifizieren, wenn bestimmte Einkommenshöchstgrenzen nicht überschritten werden⁴⁾, vgl. nachfolgende Tabelle).

Entgelthöchstgrenzen für geringfügig entlohnte Tätigkeiten	
Zeitraum	Beschäftigten mit einem Entgelt bis einschl. ... pro Monat
01.01.1985 – 31.12.1985	400 DM
01.01.1986 – 31.12.1986	410 DM
01.01.1987 – 31.12.1987	430 DM
01.01.1988 – 31.12.1988	440 DM
01.01.1989 – 31.12.1989	450 DM
01.01.1990 – 31.12.1990	470 DM
01.01.1991 – 31.12.1991	480 DM
01.01.1992 – 31.12.1992	500 DM
01.01.1993 – 31.12.1993	530 DM
01.01.1994 – 31.12.1994	560 DM
01.01.1995 – 31.12.1995	580 DM
01.01.1996 – 31.12.1996	590 DM
01.01.1997 – 31.12.1997	610 DM
01.01.1998 – 31.12.1998	620 DM
01.01.1999 – 31.12.2000	630 DM
01.01.2001 – 31.03.2003	325 EUR
01.04.2003 – 31.12.2012	400 EUR
Ab 01.01.2013	450 EUR

Mit der gesetzlichen Neuregelung zum Stichtag 01.04.1999 sind Arbeitgeber verpflichtet, auch für Personen, die ausschließlich geringfügig entlohnte Tätigkeiten ausüben, pauschalierte Beiträge zu Kranken- und Rentenversicherung zu entrichten. Ausschließlich geringfügig entlohnte Personen, die nur wegen der gesetzlichen Neuregelung in den Kreis der sozialversicherungspflichtig Beschäftigten gelangt sind, werden in den Tabellen dieses Berichtes nicht nachgewiesen. Die Berichterstattung über diesen Personenkreis wird von der BA wahrgenommen. Personen, die als einzige Tätigkeit eine kurzzeitige Beschäftigung im Sinne des § 8 Abs. 1 SGB IV

ausüben, bleiben auch nach den neuen rechtlichen Regelungen frei von der Versicherungspflicht und sind daher ebenfalls nicht in den hier vorgelegten Ergebnissen der Beschäftigungsstatistik enthalten.

Mehrfach Beschäftigte: Personen, die gleichzeitig zwei oder mehr versicherungspflichtigen Beschäftigungen bzw. zusätzlich einer geringfügig entlohnten Beschäftigung („Nebenjob“) nachgehen, werden nur nach den Merkmalen der überwiegenden Beschäftigung erfasst.

Ausländer/-innen

Als Ausländer/-innen gelten alle Personen, die nicht Deutsche im Sinne des Artikels 116 Abs. 1 Grundgesetz (GG) sind. Dazu zählen auch Staatenlose und Personen mit „ungeklärter“ Staatsangehörigkeit.

Ausgeübte Tätigkeit (Beruf)

Maßgebend für die Berufsbezeichnung ist allein die gegenwärtig ausgeübte Tätigkeit und nicht der erlernte oder früher ausgeübte Beruf. Die Berufsbezeichnung der ausgeübten Tätigkeit beruht auf der „Klassifikation der Berufe 2010“ der Bundesagentur für Arbeit.

Beschäftigte in beruflicher Ausbildung

Personen, die als Auszubildende oder zu ihrer Ausbildung im Arbeiter- oder Angestelltenverhältnis beschäftigt sind. Zu diesem Kreis zählen neben den Auszubildenden nach dem Berufsbildungsgesetz vom 14.08.1969 (BBiG) auch Anlernlinge, Praktikant(inn)en, Volontär(e)-innen, Schüler/-innen an Schulen des Gesundheitswesens und Teilnehmer/-innen an den von der BA geförderten Maßnahmen zur beruflichen Fortbildung, Umschulung und betrieblichen Einarbeitung.

Regionale Zuordnung

In der vorliegenden Veröffentlichung werden die SvB am Arbeitsort nachgewiesen, d. h. die Beschäftigten werden der Kreis bzw. der kreisfreien Stadt zugeordnet, in der der Betrieb liegt, in dem sie beschäftigt sind.

Vollzeit-/Teilzeitbeschäftigte

Die Unterscheidung der sozialversicherungspflichtig beschäftigten Arbeitnehmer/-innen nach Voll- und Teilzeitbeschäftigten richtet sich nach den vom Arbeitgeber erteilten Angaben in den Meldebelegen.

Wirtschaftszweig

Die Verschlüsselung der Wirtschaftszweige wird ab dem 31.03.2008 nach der „Klassifikation der Wirtschaftszweige, Ausgabe 2008“ vorgenommen. Maßgebend für die Zuordnung der Beschäftigten ist der wirtschaftliche Schwerpunkt des Betriebes (örtliche Einheit), in dem die/der sozialversicherungspflichtige Arbeitnehmer/-in beschäftigt ist.

Ein Vergleich der Ergebnisse mit früher veröffentlichten Angaben, die bis zum 4. Quartal 2007 entsprechend der „Klassifikation der Wirtschaftszweige, Ausgabe 2003“ gegliedert wurden, ist aufgrund der Unterschiede zwischen beiden Systematiken in der hier nachgewiesenen Gliederungstiefe nicht möglich.

⁴⁾ Die Beschränkung der wöchentlichen Arbeitszeit – höchstens 15 Stunden – ist seit dem 01.04.2003 entfallen.

**Auswertbare Merkmale der
Beschäftigungsstatistik**

- Alter
- Geschlecht
- Staatsangehörigkeit
- Berufsabschluss
- Schulabschluss
- Tätigkeit nach ISCO-08
- Tätigkeit nach KldB 2010
- Voll- oder Teilzeitbeschäftigung
- Wirtschaftszweig
- Arbeitsort und Wohnort

Hinweise

Städteregion Aachen – Änderung des Gebietsstandes

Seit dem 21. Oktober 2009 bilden die Stadt Aachen und die Gemeinden des aufgelösten Kreises Aachen nach dem Aachen-Gesetz die Städteregion Aachen. Die Städteregion Aachen ist Rechtsnachfolgerin des Kreises Aachen und besteht als Gemeindeverband aus Aachen, Alsdorf, Baesweiler, Eschweiler, Herzogenrath, Monschau, Roetgen, Simmerath, Stolberg (Rhld.) und Würselen. Die Stadt Aachen ist regionsangehörig und hat zugleich die Rechtsstellung einer kreisfreien Stadt nach Maßgabe des Aachen-Gesetzes.

Aufgrund der hierarchisch aufgebauten Systematik der „Amtlichen Gemeindeschlüssel“ kann diese Doppelrolle in der regionalen Struktur einer statistischen Kreistabelle nicht dargestellt werden. Bei den Gruppierungen „Kreisfreie Städte“ wird somit die Stadt Aachen nicht mehr aufgeführt, sondern – falls für die jeweilige Statistik Gemeindeergebnisse vorliegen – als kreisfreie Stadt Aachen in einer „darunter-Position“ zur Städteregion Aachen ausgewiesen. In diesem Fall gehen die Werte der Stadt Aachen nicht mehr in die Summe der kreisfreien Städte ein, sondern in die Summe der Kreise. Eine Vergleichbarkeit dieser Summen mit den Ergebnissen nach dem früheren Gebietsstand ist somit nicht mehr gegeben.

Zeichenerklärung

(nach DIN 55 301)

0	weniger als die Hälfte von 1 in der letzten besetzten Stelle, jedoch mehr als nichts
–	nichts vorhanden (genau null)
.	Zahlenwert unbekannt oder geheim zu halten
x	Tabellenfach gesperrt, weil Aussage nicht sinnvoll

Abkürzungen

BA	= Bundesagentur für Arbeit
DWH	= Datawarehouse
einschl.	= einschließlich
ISCO-08	= International Standard Classification of Occupations 2008 (Internationale Standardklassifikation der Berufe 2008)
KldB 2010	= Klassifikation der Berufe 2010
s.	= siehe
SGB IV	= Viertes Buch Sozialgesetzbuch

Wichtiger Hinweis

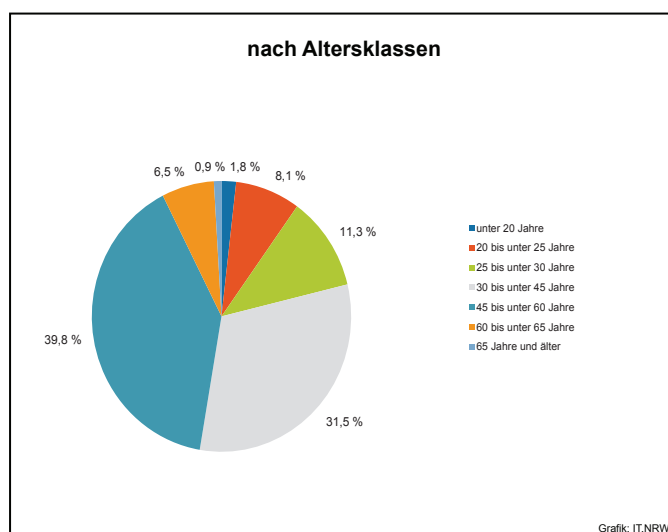
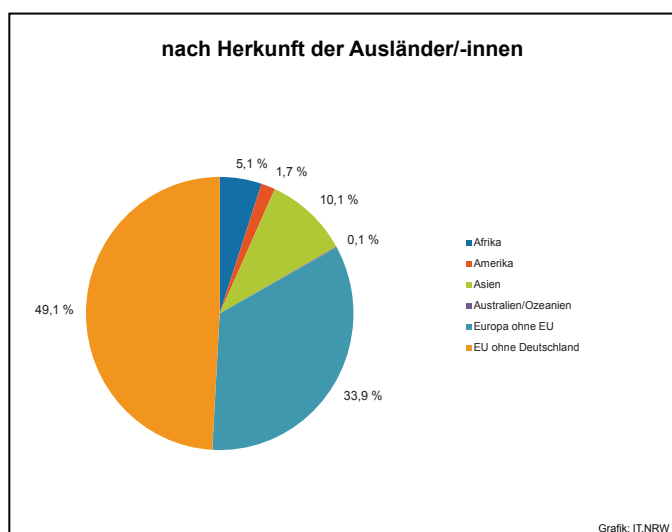
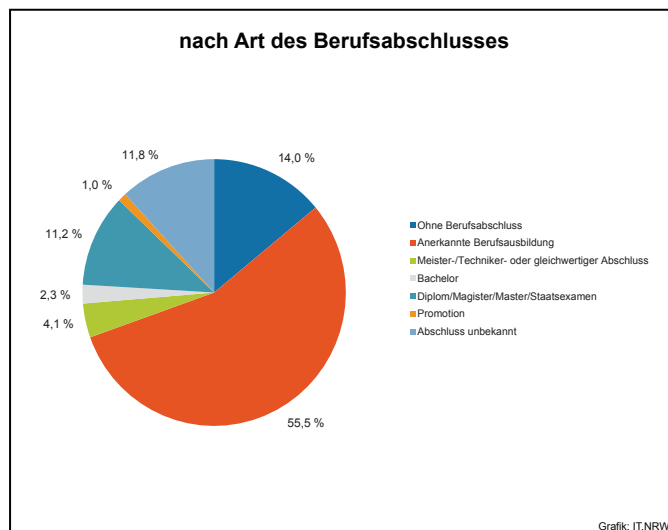
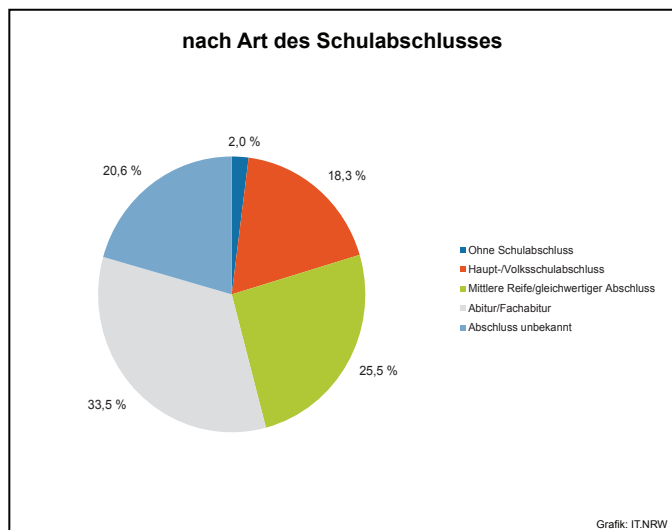
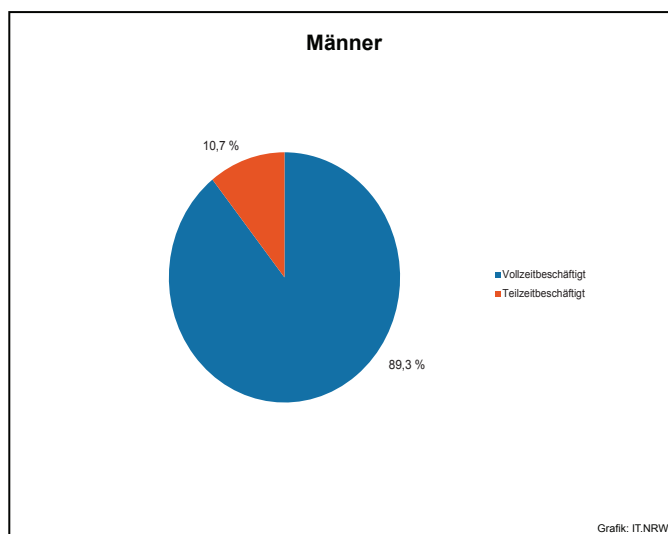
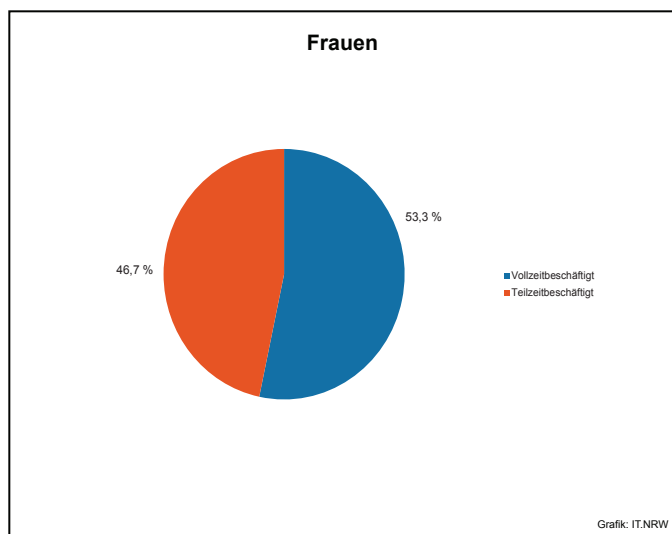
Die Bundesagentur für Arbeit hat die Datenaufbereitung für die Beschäftigungsstatistik modernisiert. Dabei wurde eine verbesserte Modellierung der Daten vorgenommen, welche die Grundlage für genauere Ergebnisse und für die weitere Ausbaufähigkeit dieser Statistik schafft. Außerdem wurde dabei die Abgrenzung der sozialversicherungspflichtigen Beschäftigung überprüft und um neue Personengruppen erweitert. Die Abweichungen der neu aufbereiteten Daten zu den früher veröffentlichten Ergebnissen sind so bedeutend, dass eine rückwirkende Revision der Daten ab 1999 erforderlich war. Mit den hier veröffentlichten Ergebnissen werden die aktuellsten Daten auf Grundlage der neuen Berechnungen vorgelegt.

Weitere Informationen zur Revision der Beschäftigungsstatistik können sie dem Methodenbericht der Bundesagentur unter folgendem Link entnehmen:

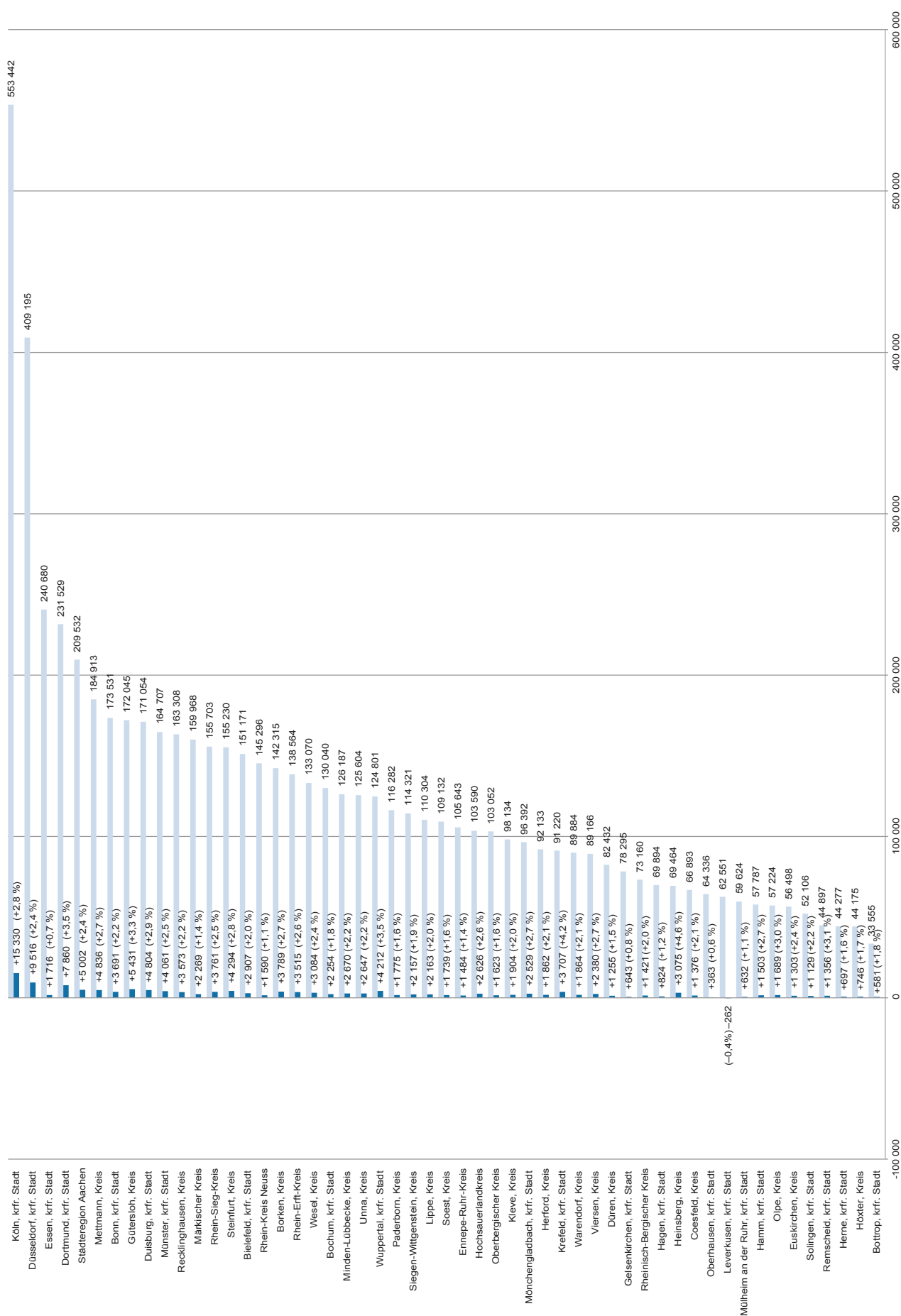
<https://statistik.arbeitsagentur.de/Statischer-Content/Grundlagen/Methodenberichte/Beschaeftigungsstatistik/Generische-Publikationen/Methodenbericht-Beschaeftigungsstatistik-Revision-2014.pdf>

Die Deanonymisierung ist unzulässig. Sollte dies durch eigene Berechnungen möglich sein, dürfen diese Daten nicht als Ergebnisse der BA bzw. von IT.NRW veröffentlicht werden.

Sozialversicherungspflichtig Beschäftigte am 30. Juni 2017

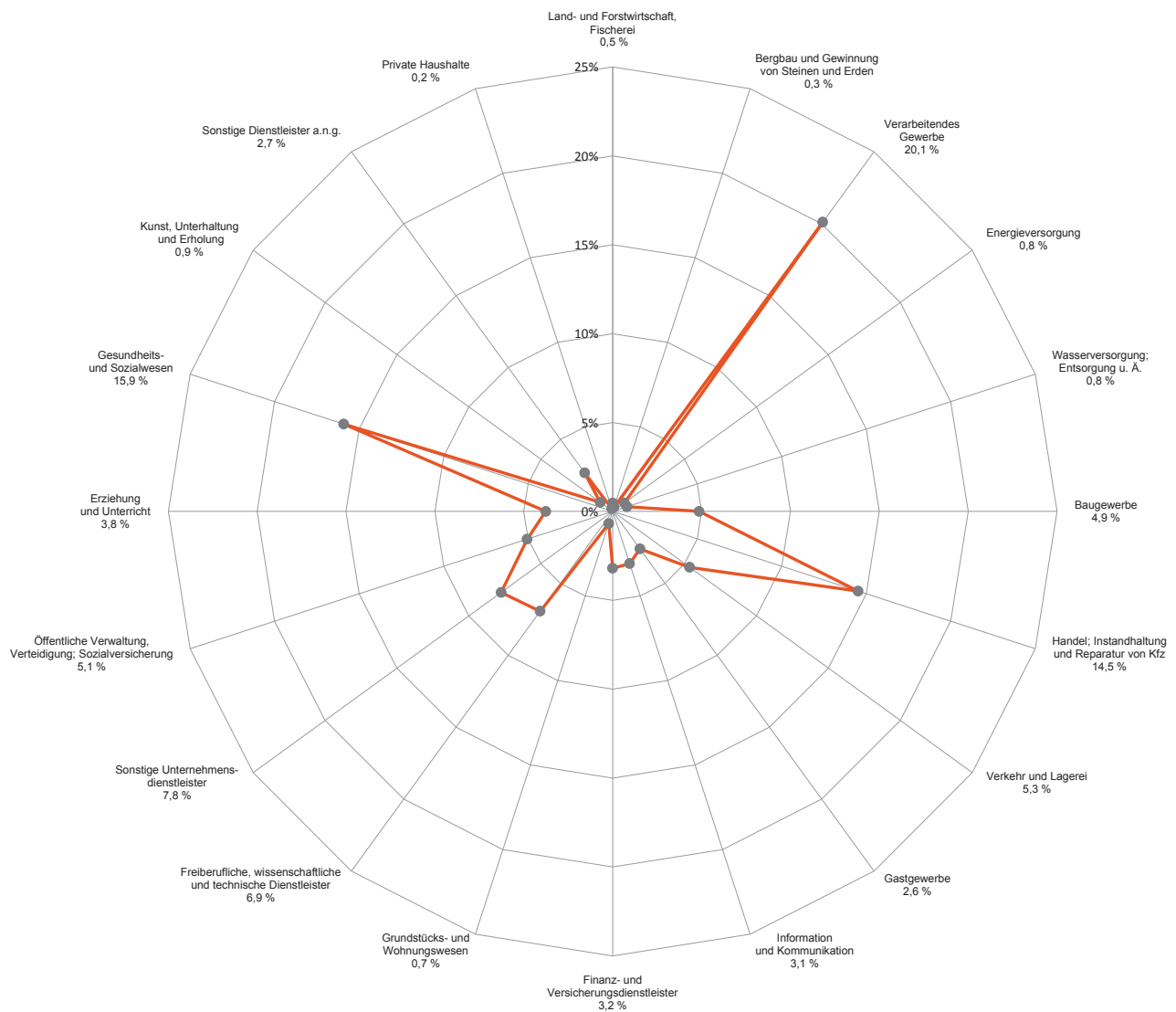


Sozialversicherungspflichtig Beschäftigte in den kreisfreien Städten und Kreisen am 30. Juni 2017 sowie Veränderung gegenüber dem Vorjahr



Grafik: IT.NRW

Sozialversicherungspflichtig Beschäftigte am 30. Juni 2017 nach Wirtschaftszweigen in Prozent



Grafik: IT.NRW

1. Sozialversicherungspflichtig Beschäftigte 2008 – 2017*)

1.1 Nach Wirtschaftsbereichen

Stichtag	Sozial- versicherungs- pflichtig Beschäftigte insgesamt ¹⁾	Im Wirtschaftsbereich ²⁾			
		Land- und Forstwirtschaft, Fischerei (A)	Produzierendes Gewerbe (B – F)	Handel, Verkehr und Gastgewerbe (G – I)	sonstige Dienstleistungen (J – U)
31.03.2008	5 833 861	23 899	1 794 176	1 340 321	2 674 765
30.06.2008	5 851 524	25 491	1 799 251	1 338 093	2 687 999
30.09.2008	5 981 467	25 663	1 831 522	1 368 297	2 755 461
31.12.2008	5 926 766	22 210	1 815 486	1 356 649	2 731 926
31.03.2009	5 857 787	24 711	1 785 830	1 338 831	2 708 064
30.06.2009	5 811 930	26 418	1 756 703	1 326 523	2 702 004
30.09.2009	5 901 389	27 074	1 767 645	1 343 271	2 763 132
31.12.2009	5 871 057	22 434	1 744 377	1 338 460	2 765 539
31.03.2010	5 847 843	24 835	1 722 993	1 325 741	2 774 007
30.06.2010	5 881 559	26 710	1 730 269	1 326 286	2 798 069
30.09.2010	6 001 509	27 391	1 759 641	1 354 195	2 860 055
31.12.2010	5 985 208	22 687	1 747 870	1 353 262	2 861 208
31.03.2011	5 990 550	26 289	1 749 074	1 349 925	2 865 150
30.06.2011	6 030 026	28 095	1 760 587	1 355 541	2 885 703
30.09.2011	6 149 269	28 683	1 787 604	1 383 192	2 949 619
31.12.2011	6 132 818	24 057	1 776 594	1 385 752	2 946 321
31.03.2012	6 124 648	27 330	1 772 778	1 378 369	2 946 062
30.06.2012	6 134 130	28 851	1 776 257	1 377 061	2 951 847
30.09.2012	6 237 158	29 378	1 801 069	1 399 148	3 007 428
31.12.2012	6 211 971	24 529	1 784 914	1 391 830	3 010 570
31.03.2013	6 182 050	27 459	1 771 740	1 378 675	3 004 056
30.06.2013	6 193 398	29 851	1 771 088	1 379 532	3 012 783
30.09.2013	6 309 641	30 331	1 796 657	1 406 350	3 076 055
31.12.2013	6 272 617	25 115	1 776 357	1 405 337	3 065 568
31.03.2014	6 266 639	29 128	1 771 842	1 395 376	3 070 161
30.06.2014	6 285 566	31 065	1 774 086	1 395 598	3 084 697
30.09.2014	6 401 970	31 355	1 802 611	1 422 343	3 145 544
31.12.2014	6 368 904	26 247	1 782 322	1 420 541	3 139 718
31.03.2015	6 389 372	29 964	1 776 180	1 430 003	3 153 118
30.06.2015	6 407 112	32 020	1 778 723	1 431 501	3 164 805
30.09.2015	6 543 321	32 428	1 817 887	1 463 250	3 229 683
31.12.2015	6 524 411	27 506	1 798 379	1 465 064	3 233 375
31.03.2016	6 525 602	30 107	1 790 965	1 461 282	3 243 180
30.06.2016	6 549 350	32 593	1 791 667	1 465 456	3 259 571
30.09.2016	6 673 063	33 126	1 817 495	1 495 771	3 326 606
31.12.2016	6 660 263	27 952	1 803 544	1 499 058	3 329 679
31.03.2017	6 668 708	31 219	1 797 249	1 498 572	3 341 634
30.06.2017	6 698 306	33 333	1 800 902	1 502 030	3 362 014

*) Statistik der Bundesagentur für Arbeit – 1) einschl. der Beschäftigten, die keinem Wirtschaftszweig zugeordnet werden können – 2) Klassifikation der Wirtschaftszweige, Ausgabe 2008 (WZ 2008)

Noch: 1. Sozialversicherungspflichtig Beschäftigte 2008 – 2017*)

1.2 Nach Voll- und Teilzeitbeschäftigten sowie Geschlecht

Stichtag	Sozialversicherungspflichtig Beschäftigte							
	ins- gesamt ¹⁾	Vollzeit- beschäftigte ²⁾	darunter weiblich	Teilzeit- beschäftigte ²⁾	darunter weiblich	Veränderung gegenüber dem Vorjahr in %		
						ins- gesamt	Vollzeit- beschäftigte	Teilzeit- beschäftigte
31.03.2008	5 833 861	4 697 328	1 618 820	1 054 822	869 383	+2,6	+2,0	+4,0
30.06.2008	5 851 524	4 707 036	1 612 971	1 064 708	875 263	+2,5	+2,1	+4,0
30.09.2008	5 981 467	4 821 178	1 661 559	1 076 242	885 380	+2,4	+2,1	+3,7
31.12.2008	5 926 766	4 752 174	1 649 675	1 090 809	898 061	+1,6	+1,1	+3,7
31.03.2009	5 857 787	4 680 142	1 633 432	1 094 144	900 816	+0,4	-0,4	+3,7
30.06.2009	5 811 930	4 626 035	1 612 283	1 103 634	905 167	-0,7	-1,7	+3,7
30.09.2009	5 901 389	4 697 950	1 643 773	1 117 389	915 574	-1,3	-2,6	+3,8
31.12.2009	5 871 057	4 633 331	1 627 666	1 151 778	937 941	-0,9	-2,5	+5,6
31.03.2010	5 847 843	4 607 574	1 619 748	1 154 230	939 971	-0,2	-1,6	+5,5
30.06.2010	5 881 559	4 631 378	1 614 152	1 165 630	946 678	+1,2	+0,1	+5,6
30.09.2010	6 001 509	4 735 176	1 650 971	1 178 728	958 611	+1,7	+0,8	+5,5
31.12.2010	5 985 208	4 698 396	1 642 054	1 198 351	975 973	+1,9	+1,4	+4,0
31.03.2011	5 990 550	4 570 890	1 515 985	1 343 704	1 106 666	+2,4	-0,8	+16,4
30.06.2011	6 030 026	4 579 641	1 502 134	1 376 821	1 128 240	+2,5	-1,1	+18,1
30.09.2011	6 149 269	4 700 632	1 545 458	1 396 691	1 144 799	+2,5	-0,7	+18,5
31.12.2011	6 132 818	4 713 464	1 556 246	1 412 675	1 163 532	+2,5	+0,3	+17,9
31.03.2012	6 124 648	4 670 128	1 538 335	1 443 640	1 179 827	+2,2	+2,2	+7,4
30.06.2012	6 134 130	4 659 881	1 525 933	1 462 867	1 190 529	+1,7	+1,8	+6,2
30.09.2012	6 237 158	4 745 099	1 561 822	1 477 866	1 201 263	+1,4	+0,9	+5,8
31.12.2012	6 211 971	4 720 679	1 564 215	1 487 477	1 211 551	+1,3	+0,2	+5,3
31.03.2013	6 182 050	4 681 157	1 553 683	1 485 385	1 207 876	+0,9	+0,2	+2,9
30.06.2013	6 193 398	4 675 928	1 544 264	1 497 804	1 213 296	+1,0	+0,3	+2,4
30.09.2013	6 309 641	4 712 568	1 561 217	1 512 292	1 221 654	+1,2	-0,7	+2,3
31.12.2013	6 272 617	4 662 504	1 550 991	1 523 786	1 231 967	+1,0	-1,2	+2,4
31.03.2014	6 266 639	4 646 608	1 542 698	1 533 849	1 237 752	+1,4	-0,7	+3,3
30.06.2014	6 285 566	4 646 116	1 534 239	1 555 035	1 249 261	+1,5	-0,6	+3,8
30.09.2014	6 401 970	4 797 204	1 595 996	1 579 281	1 267 545	+1,5	+1,8	+4,4
31.12.2014	6 368 904	4 769 815	1 594 778	1 595 702	1 281 197	+1,5	+2,3	+4,7
31.03.2015	6 389 372	4 761 879	1 589 929	1 625 654	1 299 838	+2,0	+2,5	+6,0
30.06.2015	6 407 112	4 757 109	1 578 462	1 648 559	1 311 854	+1,9	+2,4	+6,0
30.09.2015	6 543 321	4 866 045	1 620 912	1 676 534	1 333 310	+2,2	+1,4	+6,2
31.12.2015	6 524 411	4 828 746	1 613 004	1 695 117	1 347 435	+2,4	+1,2	+6,2
31.03.2016	6 525 602	4 818 232	1 606 060	1 707 031	1 354 221	+2,1	+1,2	+5,0
30.06.2016	6 549 350	4 819 617	1 598 122	1 729 552	1 365 551	+2,2	+1,3	+4,9
30.09.2016	6 673 063	4 921 327	1 637 134	1 751 659	1 382 366	+2,0	+1,1	+4,5
31.12.2016	6 660 263	4 890 364	1 629 739	1 769 867	1 396 038	+2,1	+1,3	+4,4
31.03.2017	6 668 708	4 885 136	1 623 456	1 783 561	1 402 658	+2,2	+1,4	+4,5
30.06.2017	6 698 306	4 890 459	1 615 267	1 807 840	1 414 924	+2,3	+1,5	+4,5

*) Statistik der Bundesagentur für Arbeit – 1) einschl. der Beschäftigten, die keinem Wirtschaftszweig zugeordnet werden können – 2) Die Summe aus Vollzeit und Teilzeit ergibt nicht immer die Spalte „Sozialversicherungspflichtig Beschäftigte insgesamt“ sondern kann geringfügig kleiner sein. – 3) Die Summe aus Deutschland und Ausland ergibt nicht immer die Spalte „Sozialversicherungspflichtig Beschäftigte“ insgesamt sondern kann geringfügig kleiner sein.

Noch: 1. Sozialversicherungspflichtig Beschäftigte 2008 – 2017*)

Noch: 1.2 Nach Voll- und Teilzeitbeschäftigten sowie Geschlecht

Stichtag	Sozialversicherungspflichtig Beschäftigte							
	männlich	weiblich	aus dem Ausland ³⁾		Veränderung gegenüber dem Vorjahr in %			
			männlich	weiblich	männlich	weiblich	aus dem Ausland ³⁾	
							männlich	weiblich
31.03.2008	3 312 198	2 521 663	288 803	148 155	+2,3	+2,9	+2,9	+4,3
30.06.2008	3 330 536	2 520 988	294 939	149 613	+2,1	+3,0	+2,7	+4,4
30.09.2008	3 400 025	2 581 442	299 961	153 788	+2,0	+2,9	+2,5	+4,1
31.12.2008	3 344 672	2 582 094	287 284	152 681	+0,9	+2,5	+0,5	+3,5
31.03.2009	3 289 303	2 568 484	282 636	151 970	-0,7	+1,9	-2,1	+2,6
30.06.2009	3 260 834	2 551 096	282 240	152 025	-2,1	+1,2	-4,3	+1,6
30.09.2009	3 306 821	2 594 568	286 369	155 733	-2,7	+0,5	-4,5	+1,3
31.12.2009	3 270 304	2 600 753	276 220	154 192	-2,2	+0,7	-3,9	+1,0
31.03.2010	3 253 051	2 594 792	278 204	154 788	-1,1	+1,0	-1,6	+1,9
30.06.2010	3 286 249	2 595 310	286 070	156 647	+0,8	+1,7	+1,4	+3,0
30.09.2010	3 356 212	2 645 297	294 816	161 067	+1,5	+2,0	+2,9	+3,4
31.12.2010	3 330 988	2 654 220	287 089	160 740	+1,9	+2,1	+3,9	+4,2
31.03.2011	3 336 655	2 653 895	293 222	162 459	+2,6	+2,3	+5,4	+5,0
30.06.2011	3 369 360	2 660 666	304 170	166 274	+2,5	+2,5	+6,3	+6,1
30.09.2011	3 437 844	2 711 425	314 138	171 805	+2,4	+2,5	+6,6	+6,7
31.12.2011	3 410 313	2 722 505	306 837	172 507	+2,4	+2,6	+6,9	+7,3
31.03.2012	3 402 076	2 722 572	311 867	175 163	+2,0	+2,6	+6,4	+7,8
30.06.2012	3 413 040	2 721 090	319 527	177 420	+1,3	+2,3	+5,0	+6,7
30.09.2012	3 468 324	2 768 834	327 442	183 096	+0,9	+2,1	+4,2	+6,6
31.12.2012	3 434 671	2 777 300	318 326	182 792	+0,7	+2,0	+3,7	+6,0
31.03.2013	3 414 136	2 767 914	321 369	184 400	+0,4	+1,7	+3,0	+5,3
30.06.2013	3 427 794	2 765 604	329 615	186 711	+0,4	+1,6	+3,2	+5,2
30.09.2013	3 491 997	2 817 644	335 236	189 847	+0,7	+1,8	+2,4	+3,7
31.12.2013	3 454 219	2 818 398	326 115	189 169	+0,6	+1,5	+2,4	+3,5
31.03.2014	3 450 768	2 815 871	335 190	192 702	+1,1	+1,7	+4,3	+4,5
30.06.2014	3 467 373	2 818 193	345 814	196 165	+1,2	+1,9	+4,9	+5,1
30.09.2014	3 528 035	2 873 935	352 532	200 149	+1,0	+2,0	+5,2	+5,4
31.12.2014	3 491 530	2 877 374	345 652	200 532	+1,1	+2,1	+6,0	+6,0
31.03.2015	3 498 836	2 890 536	358 564	206 596	+1,4	+2,7	+7,0	+7,2
30.06.2015	3 516 183	2 890 929	371 347	210 722	+1,4	+2,6	+7,4	+7,4
30.09.2015	3 588 773	2 954 548	380 159	216 180	+1,7	+2,8	+7,8	+8,0
31.12.2015	3 563 732	2 960 679	376 691	218 325	+2,1	+2,9	+9,0	+8,9
31.03.2016	3 565 172	2 960 430	388 254	222 840	+1,9	+2,4	+8,3	+7,9
30.06.2016	3 585 599	2 963 751	403 052	228 150	+2,0	+2,5	+8,5	+8,3
30.09.2016	3 653 523	3 019 540	418 704	236 833	+1,8	+2,2	+10,1	+9,6
31.12.2016	3 634 472	3 025 791	417 730	239 304	+2,0	+2,2	+10,9	+9,6
31.03.2017	3 642 591	3 026 117	433 916	244 827	+2,2	+2,2	+11,8	+9,9
30.06.2017	3 668 112	3 030 194	448 840	249 822	+2,3	+2,2	+11,4	+9,5

Anmerkungen Seite 13

**2. Sozialversicherungspflichtig Beschäftigte am 30. Juni 2017*) nach Voll- und Teilzeitbeschäftigten,
Staatsangehörigkeit und Wirtschaftszweigen sowie Geschlecht**

WZ 2008 Kode	Wirtschaftszweig ¹⁾	Sozial- versicherungs- pflichtig Beschäftigte insgesamt	Und zwar			
			männlich	weiblich	aus Deutschland ²⁾	aus dem Ausland ²⁾
A	Land- und Forstwirtschaft, Fischerei	33 333	22 457	10 876	22 537	10 771
B – F	Produzierendes Gewerbe	1 800 902	1 431 723	369 179	1 606 517	193 348
B – E	Produzierendes Gewerbe ohne Baugewerbe	1 474 408	1 145 260	329 148	1 324 756	148 941
B	Bergbau und Gewinnung von Steinen und Erden	17 188	16 025	1 163	15 465	1 720
C	Verarbeitendes Gewerbe	1 345 722	1 040 924	304 798	1 203 915	141 120
	Herstellung von Nahrungs- und Futtermitteln; Getränkeherstellung; Tabakverarbeitung	132 271	74 659	57 612	105 126	27 037
	Herstellung von Textilien; Herstellung von Bekleidung; Herstellung von Leder, Lederwaren und Schuhen	28 125	15 969	12 156	25 543	2 573
	Herstellung von Holz-, Flecht-, Korb- und Korkwaren (ohne Möbel); Herstellung von Papier, Pappe und Waren daraus; Herstellung von Druckerzeugnissen; Vervielfältigung von bespielten Ton-, Bild- und Datenträgern	78 686	60 085	18 601	71 624	6 949
	Kokerei und Mineralölverarbeitung	9 962	8 571	1 391	9 386	575
	Herstellung von chemischen Erzeugnissen	98 151	74 444	23 707	90 548	7 593
	Herstellung von pharmazeutischen Erzeugnissen	9 645	4 609	5 036	9 040	603
	Herstellung von Gummi- und Kunststoffwaren; Herstellung von Glas und Glaswaren, Keramik, Verarbeitung von Steinen und Erden	115 517	91 592	23 925	102 789	12 658
	Metallerzeugung und -bearbeitung; Herstellung von Metallerzeug- nissen	324 000	271 982	52 018	282 950	40 858
	Herstellung von Datenverarbeitungsgeräten, elektronischen und optischen Erzeugnissen	52 072	37 006	15 066	48 678	3 377
	Herstellung von elektrischen Ausrüstungen	79 953	59 513	20 440	74 216	5 719
	Maschinenbau	214 939	181 396	33 543	202 435	12 415
	Fahrzeugbau	103 233	88 050	15 183	88 874	14 350
	Herstellung von Möbeln; Herstellung von sonstigen Waren; Reparatur und Installation von Maschinen und Ausrüstungen	99 168	73 048	26 120	92 706	6 413
D	Energieversorgung	54 818	40 971	13 847	53 170	1 643
E	Wasserversorgung; Abwasser- und Abfallentsorgung und Beseitigung von Umweltverschmutzungen	56 680	47 340	9 340	52 206	4 458
F	Baugewerbe	326 494	286 463	40 031	281 761	44 407
	Hochbau; Tiefbau	77 519	69 403	8 116	65 094	12 360
	Vorbereitende Baustellenarbeiten, Bauinstallation und sonstiges Ausbaugewerbe	248 975	217 060	31 915	216 667	32 047
G – U	Dienstleistungsbereiche	4 864 044	2 213 919	2 650 125	4 365 458	494 537
G – I	Handel, Verkehr, Gastgewerbe	1 502 030	850 263	651 767	1 305 967	193 856
G	Handel; Instandhaltung und Reparatur von Kraftfahrzeugen	967 690	489 222	478 468	880 455	86 340
	Handel mit Kfz; Instandhaltung und Reparatur von Kfz	129 305	105 185	24 120	117 637	11 548
	Großhandel (ohne Handel mit Kraftfahrzeugen)	342 552	226 299	116 253	311 438	30 758
	Einzelhandel (ohne Handel mit Kraftfahrzeugen)	495 833	157 738	338 095	451 380	44 034
H	Verkehr und Lagerei	358 311	276 567	81 744	304 563	53 027
I	Gastgewerbe	176 029	84 474	91 555	120 949	54 489
J	Information und Kommunikation	207 867	141 587	66 280	194 130	13 635
	Verlagswesen, audiovisuelle Medien und Rundfunk	45 390	23 533	21 857	42 375	2 971
	Telekommunikation	14 383	10 678	3 705	13 129	1 248
	Erbringung von Dienstleistungen der Informationstechnologie; Informationsdienstleistungen	148 094	107 376	40 718	138 626	9 416
K	Finanz- und Versicherungsdienstleistungen	212 891	95 559	117 332	207 362	5 495
	Erbringung von Finanzdienstleistungen	131 052	57 243	73 809	127 805	3 236
	Versicherungen und Pensionskassen; mit Finanz- und Versicherungs- dienstleistungen verbundene Tätigkeiten	81 839	38 316	43 523	79 557	2 259
L	Grundstücks- und Wohnungswesen	48 392	24 606	23 786	44 771	3 585
M – N	Freiberufliche, wissenschaftliche und technische Dienstleistungen; sonstige wirtschaftliche Dienstleistungen	990 139	545 182	444 957	831 241	158 139
M	Freiberufliche, wissenschaftliche und technische Dienstleistungen	465 984	229 596	236 388	435 393	30 383
	Erbringung von freiberuflichen und technischen Dienstleistungen	377 539	184 565	192 974	354 121	23 240
	Forschung und Entwicklung	35 512	21 672	13 840	31 799	3 710
	sonstige freiberufliche, wissenschaftliche und technische Tätigkeiten	52 933	23 359	29 574	49 473	3 433
N	Erbringung von sonstigen wirtschaftlichen Dienstleistungen	524 155	315 586	208 569	395 848	127 756
	darunter					
	Überlassung von Arbeitskräften	206 589	150 348	56 241	145 972	60 436
O – Q	Öffentliche Verwaltung, Verteidigung; Sozialversicherung, Erzie- hung und Unterricht; Gesundheits- und Sozialwesen	1 651 603	466 025	1 185 578	1 559 224	91 744
O	Öffentliche Verwaltung, Verteidigung; Sozialversicherung	337 371	132 362	205 009	328 402	8 917
	darunter					
	Öffentliche Verwaltung	236 322	96 527	139 795	229 391	6 889
P	Erziehung und Unterricht	252 248	80 943	171 305	237 115	15 072
Q	Gesundheits- und Sozialwesen	1 061 984	252 720	809 264	993 707	67 755
	Gesundheitswesen	523 800	103 247	420 553	490 115	33 410
	Heime und Sozialwesen	538 184	149 473	388 711	503 592	34 345
R – U	Kunst, Unterhaltung und Erholung; sonstige Dienstleistungen; private Haushalte; Exterritoriale Organisationen	251 122	90 697	160 425	222 763	28 083
R	Kunst, Unterhaltung und Erholung	58 326	28 106	30 220	51 293	6 966
S	Erbringung von sonstigen Dienstleistungen	179 438	59 518	119 920	161 705	17 538
T	Private Haushalte mit Hauspersonal, Herstellung von Waren und Erbringung von Dienstleistungen durch private Haushalte	11 210	1 641	9 569	8 579	2 620
U	Exterritoriale Organisationen und Körperschaften	2 148	1 432	716	1 186	959
	Insgesamt⁴⁾	6 698 306	3 668 112	3 030 194	5 994 533	698 662

*) Statistik der Bundesagentur für Arbeit – 1) Klassifikation der Wirtschaftszweige, Ausgabe 2008 (WZ 2008) – 2) Die Summe aus Deutschland und Ausland ergibt nicht immer die Spalte Sozialversicherungspflichtig Beschäftigte insgesamt sondern kann geringfügig kleiner sein. – 3) Die Summe aus Vollzeit und Teilzeit ergibt nicht immer die Spalte Sozialversicherungspflichtig Beschäftigte insgesamt sondern kann geringfügig kleiner sein. – 4) einschl. der Beschäftigten, die keinem Wirtschafts-
zweig zugeordnet werden können

**Noch: 2. Sozialversicherungspflichtig Beschäftigte am 30. Juni 2017*) nach Voll- und Teilzeitbeschäftigten,
Staatsangehörigkeit und Wirtschaftszweigen sowie Geschlecht**

WZ 2008 Kode	Wirtschaftszweig ¹⁾	Und zwar				
		Vollzeit- beschäftigte ³⁾	darunter weiblich	Teilzeit- beschäftigte ³⁾	darunter weiblich	Auszu- bildende
A	Land- und Forstwirtschaft, Fischerei	26 452	6 729	6 881	4 147	2 368
B – F	Produzierendes Gewerbe	1 638 818	257 466	162 084	111 713	85 723
B – E	Produzierendes Gewerbe ohne Baugewerbe	1 350 966	236 295	123 442	92 853	59 247
B	Bergbau und Gewinnung von Steinen und Erden	16 711	888	477	275	382
C	Verarbeitendes Gewerbe	1 233 741	220 291	111 981	84 507	55 047
	Herstellung von Nahrungs- und Futtermitteln; Getränkeherstellung; Tabakverarbeitung	107 079	36 371	25 192	21 241	4 997
	Herstellung von Textilien; Herstellung von Bekleidung; Herstellung von Leder, Lederwaren und Schuhen	23 671	8 210	4 454	3 946	1 060
	Herstellung von Holz-, Flecht-, Korb- und Korkwaren (ohne Möbel); Herstellung von Papier, Pappe und Waren daraus; Herstellung von Druckerzeugnissen; Vervielfältigung von bespielten Ton-, Bild- und Datenträgern	71 872	13 592	6 814	5 009	3 204
	Kokerei und Mineralölverarbeitung	9 351	1 063	611	328	452
	Herstellung von chemischen Erzeugnissen	88 877	17 697	9 274	6 010	4 031
	Herstellung von pharmazeutischen Erzeugnissen	8 502	4 000	1 143	1 036	220
	Herstellung von Gummi- und Kunststoffwaren; Herstellung von Glas und Glaswaren, Keramik, Verarbeitung von Steinen und Erden	108 317	18 518	7 200	5 407	3 888
	Metallerzeugung und -bearbeitung; Herstellung von Metallerzeug- nissen	305 317	38 520	18 683	13 498	12 977
	Herstellung von Datenverarbeitungsgeräten, elektronischen und optischen Erzeugnissen	46 947	11 427	5 125	3 639	1 664
	Herstellung von elektrischen Ausrüstungen	73 698	15 491	6 255	4 949	3 040
	Maschinenbau	202 687	24 884	12 252	8 659	9 986
	Fahrzeugbau	98 757	12 296	4 476	2 887	3 599
	Herstellung von Möbeln; Herstellung von sonstigen Waren; Reparatur und Installation von Maschinen und Ausrüstungen	88 666	18 222	10 502	7 898	5 929
D	Energieversorgung	48 663	9 250	6 155	4 597	2 301
E	Wasserversorgung; Abwasser- und Abfallentsorgung und Beseitigung von Umweltverschmutzungen	51 851	5 866	4 829	3 474	1 517
F	Baugewerbe	287 852	21 171	38 642	18 860	26 476
	Hochbau; Tiefbau	70 476	4 876	7 043	3 240	3 533
	Vorbereitende Baustellenarbeiten, Bauinstallation und sonstiges Ausbaugewerbe	217 376	16 295	31 599	15 620	22 943
G – U	Dienstleistungsbereiche	3 225 172	1 351 063	1 638 865	1 299 059	207 214
G – I	Handel, Verkehr, Gastgewerbe	1 036 436	313 128	465 594	338 639	68 691
G	Handel; Instandhaltung und Reparatur von Kraftfahrzeugen	666 431	228 879	301 259	249 589	51 913
	Handel mit Kfz; Instandhaltung und Reparatur von Kfz	114 687	16 354	14 618	7 766	14 522
	Großhandel (ohne Handel mit Kraftfahrzeugen)	293 674	78 889	48 878	37 364	11 699
	Einzelhandel (ohne Handel mit Kraftfahrzeugen)	258 070	133 636	237 763	204 459	25 692
H	Verkehr und Lagerei	281 522	44 957	76 789	36 787	9 013
I	Gastgewerbe	88 483	39 292	87 546	52 263	7 765
J	Information und Kommunikation	170 735	43 197	37 132	23 083	7 727
	Verlagswesen, audiovisuelle Medien und Rundfunk	30 571	12 590	14 819	9 267	1 434
	Telekommunikation	12 981	2 790	1 402	915	375
	Erbringung von Dienstleistungen der Informationstechnologie; Informationsdienstleistungen	127 183	27 817	20 911	12 901	5 918
K	Finanz- und Versicherungsdienstleistungen	156 781	67 059	56 110	50 273	8 633
	Erbringung von Finanzdienstleistungen	95 931	41 614	35 121	32 195	5 147
	Versicherungen und Pensionskassen; mit Finanz- und Versicherungs- dienstleistungen verbundene Tätigkeiten	60 850	25 445	20 989	18 078	3 486
L	Grundstücks- und Wohnungswesen	33 707	13 268	14 685	10 518	1 650
M – N	Freiberufliche, wissenschaftliche und technische Dienstleistungen; sonstige wirtschaftliche Dienstleistungen	714 337	246 905	275 802	198 052	27 154
M	Freiberufliche, wissenschaftliche und technische Dienstleistungen	359 001	152 973	106 983	83 415	18 773
	Erbringung von freiberuflichen und technischen Dienstleistungen	291 837	124 197	85 702	68 777	14 644
	Forschung und Entwicklung	26 719	8 381	8 793	5 459	709
	sonstige freiberufliche, wissenschaftliche und technische Tätigkeiten	40 445	20 395	12 488	9 179	3 420
N	Erbringung von sonstigen wirtschaftlichen Dienstleistungen	355 336	93 932	168 819	114 637	8 381
	darunter Überlassung von Arbeitskräften	171 783	39 404	34 806	16 837	1 136
O – Q	Öffentliche Verwaltung, Verteidigung; Sozialversicherung, Erzie- hung und Unterricht; Gesundheits- und Sozialwesen	965 586	590 038	686 010	595 537	82 590
O	Öffentliche Verwaltung, Verteidigung; Sozialversicherung	235 248	113 347	102 123	91 662	12 951
	darunter Öffentliche Verwaltung	160 060	72 165	76 262	67 630	6 194
P	Erziehung und Unterricht	134 457	80 673	117 791	90 632	11 481
Q	Gesundheits- und Sozialwesen	595 881	396 018	466 096	413 243	58 158
	Gesundheitswesen	320 734	234 731	203 066	185 822	33 977
	Heime und Sozialwesen	275 147	161 287	263 030	227 421	24 181
R – U	Kunst, Unterhaltung und Erholung; sonstige Dienstleistungen; private Haushalte; Exterritoriale Organisationen	147 590	77 468	103 532	82 957	10 769
R	Kunst, Unterhaltung und Erholung	37 824	16 463	20 502	13 757	3 376
S	Erbringung von sonstigen Dienstleistungen	103 753	57 226	75 685	62 694	7 371
T	Private Haushalte mit Hauspersonal, Herstellung von Waren und Erbringung von Dienstleistungen durch private Haushalte für den Eigenbedarf ohne ausgeprägten Schwerpunkt	4 074	3 224	7 136	6 345	22
U	Exterritoriale Organisationen und Körperschaften	1 939	555	209	161	–
	Insgesamt⁴⁾	4 890 459	1 615 267	1 807 840	1 414 924	295 306

Anmerkungen Seite 15

3. Sozialversicherungspflichtig Beschäftigte in den kreisfreien Städten und Kreisen am 30. Juni 2017*) nach Wirtschaftsbereichen

Verwaltungsbezirk	Sozialver- sicherungspflichtig Beschäftigte insgesamt ¹⁾	Darunter im Wirtschaftsbereich ²⁾									
		Land- und Forst- wirtschaft, Fische- rei (A)	Bergbau und Gewin- nung von Steinen und Erden (B)	Verar- beiten- des Gewerbe (C)	Energie- versorgung (D)	Wasserver- sorgung (E)	Bau- gewerbe (F)	Handel (G)	Verkehr und Lagerei (H)	Gast- gewerbe (I)	Informa- tion und Kommuni- kation (J)
sozialversicherungspflichtig Beschäftigte insgesamt											
Kreisfreie Städte											
Düsseldorf	409 195	593	3	35 481	4 127	1 599	9 804	53 809	22 708	17 800	23 144
Duisburg	171 054	96	93	35 141	1 672	988	7 986	21 137	14 429	3 648	2 471
Essen	240 680	138	20	20 217	7 261	1 970	11 542	31 088	12 552	6 725	10 990
Krefeld	91 220	506	.	23 236	842	864	3 395	14 459	5 100	1 820	1 517
Mönchengladbach	96 392	145	.	15 917	.	.	4 928	14 702	8 384	2 098	1 401
Mülheim an der Ruhr	59 624	124	.	13 022	.	671	3 742	10 571	2 288	1 356	1 446
Oberhausen	64 336	.	.	8 369	.	.	.	10 647	2 764	1 906	1 197
Remscheid	44 897	27	–	16 782	.	.	1 910	5 286	1 245	800	593
Solingen	52 106	29	–	15 370	.	645	1 944	8 482	1 600	1 172	1 107
Wuppertal	124 801	60	.	24 410	.	.	.	16 511	7 066	2 997	2 655
Kreise											
Kleve	98 134	4 867	90	15 191	273	852	7 061	16 912	4 453	2 693	698
Mettmann	184 913	428	.	45 443	905	661	9 040	37 721	10 044	4 175	7 074
Rhein-Kreis Neuss	145 296	1 194	.	27 028	2 470	2 096	6 499	30 014	11 145	3 838	3 047
Viersen	89 166	2 000	86	18 759	189	1 134	5 756	17 543	4 708	2 138	1 322
Wesel	133 070	1 011	898	23 454	1 024	2 045	8 810	23 654	6 892	3 412	2 188
Regierungsbezirk Düsseldorf	2 004 884	11 236	3 661	337 820	22 409	18 054	91 804	312 536	115 378	56 578	60 850
davon											
kreisfreie Städte	1 354 305	1 736	493	207 945	17 548	11 266	54 638	186 692	78 136	40 322	46 521
Kreise	650 579	9 500	3 168	129 875	4 861	6 788	37 166	125 844	37 242	16 256	14 329
Kreisfreie Städte											
Bonn	173 531	120	–	9 490	.	401	3 418	14 299	7 611	6 282	15 899
Köln	553 442	216	.	56 521	4 139	4 131	16 008	66 899	35 776	20 621	43 279
Leverkusen	62 551	66	–	16 508	.	336	2 692	6 943	2 578	1 594	3 813
Kreise											
Städteregion Aachen	209 532	331	1 052	35 428	2 329	615	8 962	28 174	8 608	5 102	10 521
darunter krfr. Stadt Aachen											
Düren	82 432	719	.	16 839	638	1 509	4 852	8 968	3 662	1 565	564
Rhein-Erft-Kreis	138 564	1 196	2 023	21 262	2 095	1 502	8 769	27 585	11 254	3 704	3 439
Euskirchen	56 498	417	.	11 666	447	290	3 610	9 837	2 632	1 349	435
Heinsberg	69 464	638	83	13 473	.	532	5 821	11 180	4 339	1 730	823
Oberbergischer Kreis	103 052	417	.	35 868	439	1 145	4 639	12 858	2 440	1 761	757
Rheinisch-Bergischer Kreis	73 160	312	.	14 870	.	518	4 453	13 301	1 974	2 187	1 400
Rhein-Sieg-Kreis	155 703	1 357	249	28 396	747	1 323	11 095	25 508	8 378	4 907	3 278
Regierungsbezirk Köln	1 677 929	5 789	5 392	260 321	12 373	12 302	74 319	225 552	89 252	50 802	84 208
davon											
kreisfreie Städte	789 524	402	.	82 519	5 140	4 868	22 118	88 141	45 965	28 497	62 991
Kreise	888 405	5 387	.	177 802	7 233	7 434	52 201	137 411	43 287	22 305	21 217
Kreisfreie Städte											
Bottrop	33 555	179	.	4 273	.	592	2 154	5 226	1 214	942	308
Gelsenkirchen	78 295	54	.	10 621	.	986	5 265	9 851	4 505	1 840	1 414
Münster	164 707	652	.	13 680	1 518	600	5 320	21 320	4 428	5 276	10 303

*) Statistik der Bundesagentur für Arbeit – 1) einschl. der Beschäftigten, die keinem Wirtschaftszweig zugeordnet werden können – 2) Klassifikation der Wirtschaftszweige, Ausgabe 2008 (WZ 2008)

Noch: 3. Sozialversicherungspflichtig Beschäftigte in den kreisfreien Städten und Kreisen am 30. Juni 2017*) nach Wirtschaftsbereichen

Verwaltungsbezirk	Darunter im Wirtschaftsbereich ²⁾									
	Erbringung von Finanz- und Versiche- rungsdienst- leistungen (K)	Grund- stücks- und Wohnungs- wesen (L)	frei- berufliche, wissen- schaftliche und technische Dienst- leistungen (M)	Erbringung von sonstigen wirtschaft- lichen Dienst- leistungen (N)	Öffentliche Verwaltung, Verteidi- gung, Sozial- versiche- rung (O)	Erziehung und Unterricht (P)	Gesund- heits- wesen (Q)	Kunst, Unter- haltung und Erholung (R)	Erbringung von sonstigen Dienst- leistungen (S)	Private Haushalte (T)
sozialversicherungspflichtig Beschäftigte insgesamt										
Kreisfreie Städte										
Düsseldorf	30 448	5 155	65 260	40 836	27 746	9 414	43 971	3 294	12 924	930
Duisburg	5 485	1 684	8 422	20 352	11 956	5 669	24 450	2 330	2 935	110
Essen	7 262	2 018	25 383	28 455	9 106	12 857	42 624	2 130	7 990	348
Krefeld	2 115	570	4 603	7 841	4 237	2 568	13 950	1 134	2 311	151
Mönchengladbach	4 834	478	5 548	9 096	5 159	2 232	17 106	864	2 158	148
Mülheim an der Ruhr	1 353	572	6 048	3 580	3 005	1 301	8 188	523	1 331	127
Oberhausen	1 041	664	2 922	8 058	2 291	2 169	11 134	983	2 021	40
Remscheid	842	174	2 127	4 757	1 214	1 296	6 443	224	527	52
Solingen	895	447	1 347	3 905	2 419	1 587	9 354	392	931	84
Wuppertal	5 183	976	9 339	10 673	8 068	5 543	19 913	1 117	2 840	185
Kreise										
Kleve	2 052	396	4 100	8 602	4 195	3 048	19 396	738	2 294	220
Mettmann	3 198	1 568	13 767	11 601	7 373	4 142	21 909	1 080	3 834	328
Rhein-Kreis Neuss	4 280	945	7 467	9 838	4 934	3 817	19 910	1 545	3 376	381
Viersen	1 333	664	4 015	5 278	4 203	1 507	15 444	721	2 057	195
Wesel										
Regierungsbezirk Düsseldorf	73 102	17 021	167 779	181 268	102 998	60 662	299 457	17 942	50 496	3 558
davon										
kreisfreie Städte	59 458	12 738	130 999	137 553	75 201	44 636	197 133	12 991	35 968	2 175
Kreise	10 863	3 573	29 349	35 319	20 705	12 514	76 659	4 084	11 561	1 124
Kreisfreie Städte										
Bonn	7 364	1 490	18 913	11 543	19 423	10 524	30 389	2 076	12 932	448
Köln	37 788	6 395	67 185	55 056	21 758	25 328	68 688	6 159	15 970	1 027
Leverkusen	1 196	413	3 266	6 814	2 303	1 909	9 714	709	1 204	71
Kreise										
Städteregion Aachen	5 399	1 221	18 517	12 516	11 127	14 818	35 441	1 472	7 573	326
darunter krfr. Stadt Aachen										
Düren	1 461	326	8 055	9 084	4 437	2 039	13 661	499	2 015	163
Rhein-Erft-Kreis	2 294	796	6 795	11 431	7 549	4 258	17 866	1 973	2 524	247
Euskirchen	1 202	297	1 894	3 881	3 739	1 445	11 506	552	1 089	142
Heinsberg	1 655	399	3 709	3 612	2 998	1 795	13 643	386	1 916	151
Oberbergischer Kreis	1 781	396	10 427	6 215	3 497	3 467	14 273	496	1 953	158
Rheinisch-Bergischer Kreis	1 576	496	4 473	3 551	3 658	2 897	13 703	1 075	2 159	286
Rhein-Sieg-Kreis	3 339	1 136	9 916	8 639	9 423	6 081	24 522	1 123	5 851	434
Regierungsbezirk Köln	65 055	13 365	153 150	132 342	89 912	74 561	253 406	16 520	55 186	3 453
davon										
kreisfreie Städte	46 348	8 298	89 364	73 413	43 484	37 761	108 791	8 944	30 106	1 546
Kreise	18 707	5 067	63 786	58 929	46 428	36 800	144 615	7 576	25 080	1 907
Kreisfreie Städte										
Bochum	594	191	1 779	2 197	1 720	585	7 125	740	1 239	35
Gelsenkirchen	1 569	902	5 337	7 234	3 859	4 047	16 167	1 265	2 065	74
Münster	11 340	1 078	12 528	12 900	14 129	9 143	31 245	1 876	6 743	333

**Noch: 3. Sozialversicherungspflichtig Beschäftigte in den kreisfreien Städten und Kreisen am 30. Juni 2017*)
nach Wirtschaftsbereichen**

Verwaltungsbezirk	Sozialver- sicherungspflichtig Beschäftigte insgesamt ¹⁾	Darunter im Wirtschaftsbereich ²⁾									
		Land- und Forst- wirtschaft, Fische- rei (A)	Bergbau und Gewin- nung von Steinen und Erden (B)	Verar- beiten- des Gewerbe (C)	Energie- versorgung (D)	Wasserver- sorgung (E)	Bau- gewerbe (F)	Handel (G)	Verkehr und Lagerei (H)	Gast- gewerbe (I)	Informa- tion und Kommuni- kation (J)
noch: sozialversicherungspflichtig Beschäftigte insgesamt											
Kreise											
Borken	142 315	1 715	.	42 324	823	1 649	12 709	21 898	6 420	2 667	1 986
Coesfeld	66 893	1 340	.	15 240	65	518	4 093	11 754	2 952	1 527	584
Recklinghausen	163 308	801	305	27 284	748	3 140	11 308	25 076	8 538	3 957	2 048
Steinfurt	155 230	1 510	1 508	37 190	845	679	10 835	25 622	12 156	3 144	1 619
Warendorf	89 884	1 208	.	30 670	304	392	5 016	12 841	3 114	1 390	772
Regierungsbezirk Münster	894 187	7 459	4 745	181 282	5 480	8 556	56 700	133 588	43 327	20 743	19 034
davon											
kreisfreie Städte	276 557	885	.	28 574	2 695	2 178	12 739	36 397	10 147	8 058	12 025
Kreise	617 630	6 574	.	152 708	2 785	6 378	43 961	97 191	33 180	12 685	7 009
Kreisfreie Stadt											
Bielefeld	151 171	248	.	25 443	.	1 428	4 751	22 624	7 172	4 260	5 451
Kreise											
Gütersloh	172 045	1 124	27	68 873	559	762	8 556	23 658	9 443	2 660	3 335
Herford	92 133	400	.	31 406	284	1 082	5 155	14 948	5 687	1 361	829
Höxter	44 175	461	.	11 722	182	290	3 065	6 899	1 466	1 211	329
Lippe	110 304	866	108	32 076	607	597	6 102	14 937	3 842	2 554	1 352
Minden-Lübbecke	126 187	628	130	34 550	327	1 349	6 234	17 156	4 631	3 199	1 792
Paderborn	116 282	829	49	28 448	428	478	6 317	16 088	5 445	2 944	5 467
Regierungsbezirk Detmold	812 297	4 556	356	232 518	3 644	5 986	40 180	116 310	37 686	18 189	18 555
davon											
kreisfreie Städte	151 171	248	.	25 443	.	1 428	4 751	22 624	7 172	4 260	5 451
Kreise	661 126	4 308	.	207 075	.	4 558	35 429	93 686	30 514	13 929	13 104
Kreisfreie Städte											
Bochum	130 040	34	–	13 923	652	1 524	6 820	19 638	6 682	3 391	4 157
Dortmund	231 529	124	472	25 113	3 924	1 549	10 179	31 878	15 946	5 714	9 878
Hagen	69 894	50	49	15 409	.	418	2 650	9 999	5 281	1 373	1 009
Hamm	57 787	78	.	8 987	.	812	3 517	8 716	4 289	1 481	598
Herne	44 277	18	.	4 750	.	447	3 675	6 037	3 356	691	939
Kreise											
Ennepe-Ruhr-Kreis	105 643	240	.	32 987	823	606	4 790	15 265	4 681	2 145	1 367
Hochsauerlandkreis	103 590	864	371	35 128	767	728	5 605	12 156	3 282	4 212	671
Märkischer Kreis	159 968	424	.	71 766	996	1 335	6 170	17 611	5 429	2 272	1 016
Olpe	57 224	249	–	27 227	.	416	2 687	6 110	1 452	964	463
Siegen-Wittgenstein	114 321	282	.	40 626	539	554	5 749	15 410	5 134	2 065	1 847
Soest	109 132	1 535	193	34 760	.	755	5 873	15 361	4 076	2 841	1 058
Unna	125 604	395	81	23 105	1 227	2 638	5 776	21 523	13 060	2 568	2 217
Regierungsbezirk Arnsberg	1 309 009	4 293	3 034	333 781	10 912	11 782	63 491	179 704	72 668	29 717	25 220
davon											
kreisfreie Städte	533 527	304	2 116	68 182	5 940	4 750	26 841	76 268	35 554	12 650	16 581
Kreise	775 482	3 989	918	265 599	4 972	7 032	36 650	103 436	37 114	17 067	8 639
Nordrhein-Westfalen	6 698 306	33 333	17 188	1 345 722	54 818	56 680	326 494	967 690	358 311	176 029	207 867
davon											
kreisfreie Städte	3 105 084	3 575	5 884	412 663	32 580	24 490	121 087	410 122	176 974	93 787	143 569
Kreise	3 593 222	29 758	11 304	933 059	22 238	32 190	205 407	557 568	181 337	82 242	64 298

Anmerkungen Seite 17

Noch: 3. Sozialversicherungspflichtig Beschäftigte in den kreisfreien Städten und Kreisen am 30. Juni 2017*) nach Wirtschaftsbereichen

Verwaltungsbezirk	Darunter im Wirtschaftsbereich ²⁾									
	Erbringung von Finanz- und Versicherungsdienstleistungen (K)	Grundstücks- und Wohnungswesen (L)	frei-berufliche, wissenschaftliche und technische Dienstleistungen (M)	Erbringung von sonstigen wirtschaftlichen Dienstleistungen (N)	Öffentliche Verwaltung, Verteidigung, Sozialversicherung (O)	Erziehung und Unterricht (P)	Gesundheitswesen (Q)	Kunst, Unterhaltung und Erholung (R)	Erbringung von sonstigen Dienstleistungen (S)	Private Haushalte (T)
noch: sozialversicherungspflichtig Beschäftigte insgesamt										
Kreise										
Borken	2 847	530	5 796	8 016	4 378	3 985	21 196	628	2 415	226
Coesfeld	1 603	287	3 655	2 582	3 041	2 125	13 433	348	1 578	144
Recklinghausen	3 564	959	7 213	10 206	10 852	5 827	35 076	1 321	4 835	222
Steinfurt	3 004	952	7 019	9 431	5 896	4 700	24 465	912	3 497	245
Warendorf	1 736	297	3 499	6 509	3 453	3 275	13 164	425	1 648	163
Regierungsbezirk Münster	26 257	5 196	46 826	59 075	47 328	33 687	161 871	7 515	24 020	1 442
davon										
kreisfreie Städte	13 503	2 171	19 644	22 331	19 708	13 775	54 537	3 881	10 047	442
Kreise	12 754	3 025	27 182	36 744	27 620	19 912	107 334	3 634	13 973	1 000
Kreisfreie Stadt										
Bielefeld	3 484	1 358	7 667	13 198	5 971	8 398	32 173	1 372	4 336	195
Kreise										
Gütersloh	2 776	416	7 743	13 953	4 349	4 125	15 152	757	3 400	261
Herford	1 659	312	3 689	4 806	3 320	2 898	11 967	711	1 458	141
Höxter	1 147	180	1 170	1 698	2 112	1 425	9 383	184	1 151	78
Lippe	3 285	335	3 694	5 726	6 363	4 461	19 850	1 010	2 388	148
Minden-Lübbecke	2 393	644	6 906	8 189	4 434	3 730	26 152	984	2 569	172
Paderborn	2 625	461	4 812	8 097	4 631	6 575	16 943	1 006	3 801	195
Regierungsbezirk Detmold	17 369	3 706	35 681	55 667	31 180	31 612	131 620	6 024	19 103	1 190
davon										
kreisfreie Städte	3 484	1 358	7 667	13 198	5 971	8 398	32 173	1 372	4 336	195
Kreise	13 885	2 348	28 014	42 469	25 209	23 214	99 447	4 652	14 767	995
Kreisfreie Städte										
Bochum	2 721	1 686	7 141	12 317	10 444	10 246	23 560	1 721	3 205	177
Dortmund	10 778	2 261	15 347	25 403	13 541	13 221	36 961	2 791	6 241	201
Hagen	1 382	508	3 011	6 051	3 979	3 234	11 891	810	2 254	87
Hamm	1 474	259	3 033	4 822	3 235	2 094	11 956	491	1 400	42
Herne	694	789	2 651	2 535	2 190	1 578	10 769	443	662	45
Kreise										
Ennepe-Ruhr-Kreis	1 844	783	4 223	5 420	4 681	1 990	19 554	658	3 410	148
Hochsauerlandkreis	2 162	298	4 020	4 903	4 767	3 048	18 153	722	1 547	185
Märkischer Kreis	2 582	928	4 737	9 387	6 536	3 751	20 526	817	3 278	175
Olpe	827	110	1 876	3 111	1 728	896	7 999	242	580	110
Siegen-Wittgenstein	2 514	330	4 574	7 013	4 947	4 677	15 448	429	2 045	125
Soest	1 989	510	3 790	6 484	4 043	3 573	19 025	447	2 205	171
Unna	2 141	642	8 145	8 357	5 862	3 418	19 788	754	3 806	101
Regierungsbezirk Arnsberg	31 108	9 104	62 548	95 803	65 953	51 726	215 630	10 325	30 633	1 567
davon										
kreisfreie Städte	17 049	5 503	31 183	51 128	33 389	30 373	95 137	6 256	13 762	552
Kreise	14 059	3 601	31 365	44 675	32 564	21 353	120 493	4 069	16 871	1 015
Nordrhein-Westfalen	212 891	48 392	465 984	524 155	337 371	252 248	1 061 984	58 326	179 438	11 210
davon										
kreisfreie Städte	139 842	30 068	278 857	297 623	177 753	134 943	487 771	33 444	94 219	4 910
Kreise	70 268	17 614	179 696	218 136	152 526	113 793	548 548	24 015	82 252	6 041

Noch: **3. Sozialversicherungspflichtig Beschäftigte in den kreisfreien Städten und Kreisen am 30. Juni 2017*)**
nach Wirtschaftsbereichen

Verwaltungsbezirk	Sozialver- sicherungs- pflichtig Beschäftig- te insgesamt ¹⁾	Darunter im Wirtschaftsbereich ²⁾									
		Land- und Forst- wirt- schaft, Fische- rei (A)	Bergbau und Gewinn- ung von Steinen und Erden (B)	Verar- beiten- des Gewerbe (C)	Energie- versorgung (D)	Wasserver- sorgung (E)	Bau- gewerbe (F)	Handel (G)	Verkehr und Lagerei (H)	Gast- gewerbe (I)	Informa- tion und Kommuni- kation (J)
darunter weiblich											
Kreisfreie Städte											
Düsseldorf	193 519	188	—	8 359	1 073	211	1 397	26 058	6 522	7 910	7 108
Duisburg	70 337	38	19	5 435	274	120	983	9 924	3 558	2 023	739
Essen	114 301	47	10	4 331	2 312	392	1 619	14 829	2 695	3 447	4 199
Krefeld	37 827	93	—	3 678	255	105	443	6 755	1 051	889	436
Mönchengladbach	45 636	46	.	3 724	.	100	687	7 363	2 592	1 003	400
Mülheim an der Ruhr	25 104	62	.	1 940	.	106	449	5 188	477	719	411
Oberhausen	30 429	.	.	1 802	.	.	.	5 778	451	975	368
Remscheid	18 612	12	—	3 984	.	.	254	2 683	231	454	219
Solingen	24 313	.	—	4 224	.	.	248	4 387	308	603	336
Wuppertal	58 023	.	.	6 420	.	.	.	8 143	1 213	1 520	761
Kreise											
Kleve	46 067	1 660	13	4 018	50	133	768	8 213	966	1 660	241
Mettmann	77 204	162	.	10 892	268	129	1 167	16 493	2 663	2 115	1 877
Rhein-Kreis Neuss	61 954	344	.	5 350	247	303	799	14 131	2 834	1 980	756
Viersen	41 023	637	12	5 276	58	227	667	8 301	849	1 119	471
Wesel	63 423	380	78	5 252	222	380	1 120	12 059	1 454	1 883	793
Regierungsbezirk Düsseldorf	907 772	3 696	252	74 685	5 749	2 682	11 822	150 305	27 864	28 300	19 115
davon											
kreisfreie Städte	618 101	513	61	43 897	4 904	1 510	7 301	91 108	19 098	19 543	14 977
Kreise	289 671	3 183	191	30 788	845	1 172	4 521	59 197	8 766	8 757	4 138
Kreisfreie Städte											
Bonn	90 123	66	—	2 306	.	40	450	7 289	2 163	2 807	5 318
Köln	255 408	90	.	11 490	1 359	724	2 150	31 861	7 680	9 349	16 124
Leverkusen	26 780	21	.	4 415	.	80	299	3 616	338	836	1 447
Kreise											
Städteregion Aachen	94 852	89	37	9 575	440	120	1 080	14 631	1 653	2 325	2 726
darunter krfr. Stadt Aachen											
Düren	37 348	185	.	3 659	155	258	549	4 681	721	893	142
Rhein-Erft-Kreis	58 577	435	100	4 473	341	195	1 022	12 859	2 405	1 827	1 110
Euskirchen	26 393	132	.	2 313	131	30	407	4 826	550	792	153
Heinsberg	32 347	165	.	2 973	.	74	697	5 860	1 330	920	221
Oberbergischer Kreis	42 641	115	.	8 487	129	197	671	6 275	605	1 089	195
Rheinisch-Bergischer Kreis	35 572	120	.	3 433	.	74	661	6 698	386	1 093	434
Rhein-Sieg-Kreis	72 622	361	18	6 637	247	203	1 323	13 057	2 126	2 596	983
Regierungsbezirk Köln	772 663	1 779	343	59 761	3 143	1 995	9 309	111 653	19 957	24 527	28 853
davon											
kreisfreie Städte	372 311	177	.	18 211	1 541	844	2 899	42 766	10 181	12 992	22 889
Kreise	400 352	1 602	.	41 550	1 602	1 151	6 410	68 887	9 776	11 535	5 964
Kreisfreie Städte											
Bottrop	14 521	55	.	709	.	69	230	2 583	193	547	72
Gelsenkirchen	36 129	18	.	1 869	.	317	557	5 168	990	946	398
Münster	81 301	128	.	3 788	451	59	561	9 841	894	2 421	3 025

Anmerkungen Seite 17

Noch: 3. Sozialversicherungspflichtig Beschäftigte in den kreisfreien Städten und Kreisen am 30. Juni 2017*) nach Wirtschaftsbereichen

Verwaltungsbezirk	Darunter im Wirtschaftsbereich ²⁾									
	Erbringung von Finanz- und Versicherungsdienstleistungen (K)	Grundstücks- und Wohnungswesen (L)	frei-berufliche, wissenschaftliche und technische Dienstleistungen (M)	Erbringung von sonstigen wirtschaftlichen Dienstleistungen (N)	Öffentliche Verwaltung, Verteidigung, Sozialversicherung (O)	Erziehung und Unterricht (P)	Gesundheitswesen (Q)	Kunst, Unterhaltung und Erholung (R)	Erbringung von sonstigen Dienstleistungen (S)	Private Haushalte (T)
darunter weiblich										
Kreisfreie Städte										
Düsseldorf	14 689	2 562	33 490	17 658	17 040	5 994	32 901	1 493	7 949	821
Duisburg	3 356	898	4 090	6 615	6 949	3 243	18 744	1 274	1 967	88
Essen	3 988	952	11 527	13 335	5 714	7 907	30 929	966	4 823	276
Krefeld	1 181	294	2 408	2 765	2 653	1 559	10 838	560	1 729	135
Mönchengladbach	2 916	263	3 096	3 358	3 310	1 486	13 019	408	1 466	136
Mülheim an der Ruhr	751	295	3 056	1 135	2 082	861	6 187	321	883	99
Oberhausen	640	355	1 740	3 891	1 669	1 564	8 567	489	1 180	35
Remscheid	477	92	902	1 917	822	1 010	4 937	123	331	40
Solingen	555	192	912	1 476	1 638	1 151	7 203	212	607	61
Wuppertal	2 966	484	4 842	4 266	5 057	3 517	15 134	540	1 869	137
Kreise										
Kleve	1 181	198	2 314	3 251	2 386	2 433	14 345	439	1 610	187
Mettmann	1 905	718	6 474	4 409	4 425	3 120	16 954	556	2 535	279
Rhein-Kreis Neuss	2 370	497	3 621	3 802	3 138	2 986	15 358	848	2 232	333
Viersen	818	348	2 190	2 110	2 733	1 034	11 921	414	1 650	164
Wesel	1 714	410	4 014	3 380	4 401	2 728	20 010	554	2 370	221
Regierungsbezirk Düsseldorf	39 507	8 558	84 676	73 368	64 017	40 593	227 047	9 197	33 201	3 012
davon										
kreisfreie Städte	31 519	6 387	66 063	56 416	46 934	28 292	148 459	6 386	22 804	1 828
Kreise	7 988	2 171	18 613	16 952	17 083	12 301	78 588	2 811	10 397	1 184
Kreisfreie Städte										
Bonn	3 853	705	9 245	5 157	11 554	6 474	22 889	1 024	8 165	372
Köln	19 940	3 081	34 133	23 246	12 750	17 311	50 375	2 910	9 796	879
Leverkusen	746	159	1 328	1 823	1 395	1 494	7 525	293	815	62
Kreise										
Städteregion Aachen	3 062	580	8 016	4 108	6 762	6 891	26 617	730	5 133	277
darunter krfr. Stadt Aachen										
Düren	851	168	3 544	5 069	2 571	1 412	10 602	289	1 431	146
Rhein-Erft-Kreis	1 404	444	3 187	3 766	4 813	3 264	13 988	896	1 835	212
Euskirchen	677	133	1 137	1 621	2 078	1 144	9 033	300	803	127
Heinsberg	968	193	1 624	1 590	1 722	1 373	10 605	213	1 482	124
Oberbergischer Kreis	1 096	182	3 292	2 667	1 966	2 621	11 361	286	1 273	129
Rheinisch-Bergischer Kreis	956	257	2 581	1 121	2 188	2 365	10 785	562	1 558	250
Rhein-Sieg-Kreis	2 105	652	5 010	3 098	5 531	4 462	19 301	617	3 930	364
Regierungsbezirk Köln	35 658	6 554	73 097	53 266	53 330	48 811	193 081	8 120	36 221	2 942
davon										
kreisfreie Städte	24 539	3 945	44 706	30 226	25 699	25 279	80 789	4 227	18 776	1 313
Kreise	11 119	2 609	28 391	23 040	27 631	23 532	112 292	3 893	17 445	1 629
Kreisfreie Städte										
Bottrop	375	112	812	548	973	470	5 537	362	801	32
Gelsenkirchen	891	316	2 847	2 378	2 374	2 952	12 115	628	1 077	62
Münster	5 534	495	6 745	5 103	8 430	5 363	22 861	893	4 315	304

**Noch: 3. Sozialversicherungspflichtig Beschäftigte in den kreisfreien Städten und Kreisen am 30. Juni 2017*)
nach Wirtschaftsbereichen**

Verwaltungsbezirk	Sozialver- sicherungs- pflichtig Beschäf- tigte insgesamt ¹⁾	Darunter im Wirtschaftsbereich ²⁾									
		Land- und Forst- wirt- schaft, Fische- rei (A)	Bergbau und Gewin- nung von Steinen und Erden (B)	Verar- beiten- des Gewerbe (C)	Energie- versorgung (D)	Wasserver- sorgung (E)	Bau- gewerbe (F)	Handel (G)	Verkehr und Lagerei (H)	Gast- gewerbe (I)	Informa- tion und Kommuni- kation (J)
noch: darunter weiblich											
Kreise											
Borken	58 242	548	.	8 525	171	281	1 489	11 123	1 332	1 646	514
Coesfeld	31 144	427	.	3 394	6	90	449	5 594	515	840	227
Recklinghausen	78 353	305	20	5 930	135	574	1 207	13 460	1 568	2 160	719
Steinfurt	68 708	463	72	9 258	246	118	1 143	12 421	3 042	1 871	477
Warendorf	37 830	388	.	6 577	91	74	589	6 523	635	833	318
Regierungsbezirk Münster	406 228	2 332	231	40 050	1 320	1 582	6 225	66 713	9 169	11 264	5 750
davon											
kreisfreie Städte	131 951	201	.	6 366	671	445	1 348	17 592	2 077	3 914	3 495
Kreise	274 277	2 131	.	33 684	649	1 137	4 877	49 121	7 092	7 350	2 255
Kreisfreie Stadt											
Bielefeld	71 633	110	.	6 027	.	255	601	10 345	1 541	2 297	1 675
Kreise											
Gütersloh	68 450	352	.	15 962	188	120	1 043	12 202	2 834	1 611	909
Herford	41 151	153	—	8 683	65	367	605	7 591	1 491	750	281
Höxter	20 594	115	—	2 736	63	44	360	3 599	326	765	113
Lippe	50 586	273	12	7 550	174	108	720	7 684	848	1 516	477
Minden-Lübbecke	58 135	163	8	8 519	46	253	714	9 130	988	2 188	492
Paderborn	50 364	254	5	5 689	85	66	745	8 249	1 002	1 656	1 444
Regierungsbezirk Detmold	360 913	1 420	30	55 166	952	1 213	4 788	58 800	9 030	10 783	5 391
davon											
kreisfreie Städte	71 633	110	.	6 027	.	255	601	10 345	1 541	2 297	1 675
Kreise	289 280	1 310	.	49 139	.	958	4 187	48 455	7 489	8 486	3 716
Kreisfreie Städte											
Bochum	62 503	7	—	2 521	230	233	815	9 858	1 258	1 654	1 139
Dortmund	108 457	42	46	6 141	1 194	187	1 128	15 622	3 598	2 834	2 451
Hagen	31 872	30	5	2 633	.	56	318	5 353	1 220	777	302
Hamm	27 410	24	.	1 920	.	187	362	4 326	679	944	211
Herne	20 306	3	.	1 156	.	51	370	3 248	541	331	388
Kreise											
Ennepe-Ruhr-Kreis	45 709	77	.	6 620	226	130	641	7 420	768	1 122	438
Hochsauerlandkreis	45 259	124	44	7 845	118	101	708	6 417	627	2 783	154
Märkischer Kreis	66 725	139	.	18 287	184	206	976	9 175	1 254	1 305	343
Olpe	23 026	48	.	6 442	.	48	366	3 339	312	613	143
Siegen-Wittgenstein	46 843	87	.	8 427	113	110	796	7 785	1 331	1 217	599
Soest	48 466	922	25	7 911	.	101	666	7 916	967	1 744	354
Unna	56 042	146	.	5 233	218	458	741	10 538	3 169	1 357	649
Regierungsbezirk Arnsberg	582 618	1 649	307	75 136	2 683	1 868	7 887	90 997	15 724	16 681	7 171
davon											
kreisfreie Städte	250 548	106	226	14 371	1 667	714	2 993	38 407	7 296	6 540	4 491
Kreise	332 070	1 543	81	60 765	1 016	1 154	4 894	52 590	8 428	10 141	2 680
Nordrhein-Westfalen	3 030 194	10 876	1 163	304 798	13 847	9 340	40 031	478 468	81 744	91 555	66 280
davon											
kreisfreie Städte	1 444 544	1 107	558	88 872	9 114	3 768	15 142	200 218	40 193	45 286	47 527
Kreise	1 585 650	9 769	605	215 926	4 733	5 572	24 889	278 250	41 551	46 269	18 753

Anmerkungen Seite 17

Noch: 3. Sozialversicherungspflichtig Beschäftigte in den kreisfreien Städten und Kreisen am 30. Juni 2017*) nach Wirtschaftsbereichen

Verwaltungsbezirk	Darunter im Wirtschaftsbereich ²⁾									
	Erbringung von Finanz- und Versiche- rungsdienst- leistungen (K)	Grund- stücks- und Wohnungs- wesen (L)	frei- berufliche, wissen- schaftliche und technische Dienst- leistungen (M)	Erbringung von sonstigen wirtschaft- lichen Dienst- leistungen (N)	Öffentliche Verwaltung, Verteidi- gung, Sozial- versiche- rung (O)	Erziehung und Unterricht (P)	Gesund- heits- wesen (Q)	Kunst, Unter- haltung und Erholung (R)	Erbringung von sonstigen Dienst- leistungen (S)	Private Haushalte (T)
noch: darunter weiblich										
Kreise										
Borken	1 686	271	3 313	2 478	2 616	3 297	16 415	387	1 934	205
Coesfeld	894	150	2 304	827	1 712	1 757	10 399	196	1 234	125
Recklinghausen	2 127	490	3 884	3 313	6 609	4 586	27 469	826	2 776	191
Steinfurt	1 828	469	4 162	3 767	3 301	3 674	19 058	549	2 578	211
Warendorf	1 072	167	2 093	1 926	2 000	2 692	10 292	230	1 187	140
Regierungsbezirk Münster	14 407	2 470	26 160	20 340	28 015	24 791	124 146	4 071	15 902	1 270
davon										
kreisfreie Städte	6 800	923	10 404	8 029	11 777	8 785	40 513	1 883	6 193	398
Kreise	7 607	1 547	15 756	12 311	16 238	16 006	83 633	2 188	9 709	872
Kreisfreie Stadt										
Bielefeld	1 827	661	4 176	5 364	4 145	5 344	23 024	740	2 896	163
Kreise										
Gütersloh	1 661	238	4 568	5 477	2 604	3 352	12 155	369	2 547	224
Herford	1 031	165	2 070	1 935	2 221	2 353	9 824	392	1 057	117
Höxter	563	73	756	651	1 087	1 152	7 147	122	858	64
Lippe	1 870	186	2 122	2 460	3 866	3 139	15 249	558	1 646	126
Minden-Lübbecke	1 415	292	3 547	3 438	2 655	2 985	18 816	589	1 739	146
Paderborn	1 499	245	2 345	3 251	2 935	4 298	13 187	488	2 583	176
Regierungsbezirk Detmold	9 866	1 860	19 584	22 576	19 513	22 623	99 402	3 258	13 326	1 016
davon										
kreisfreie Städte	1 827	661	4 176	5 364	4 145	5 344	23 024	740	2 896	163
Kreise	8 039	1 199	15 408	17 212	15 368	17 279	76 378	2 518	10 430	853
Kreisfreie Städte										
Bochum	1 572	764	3 466	5 603	6 472	5 824	17 956	872	2 129	130
Dortmund	6 060	886	7 466	11 208	8 290	8 265	27 539	1 313	4 012	171
Hagen	758	274	1 835	2 183	2 627	2 163	9 159	422	1 541	66
Hamm	918	136	2 218	1 448	1 876	1 573	9 283	296	934	35
Herne	434	404	795	1 026	1 258	1 314	7 948	294	474	43
Kreise										
Ennepe-Ruhr-Kreis	1 109	409	2 221	2 493	2 953	1 316	15 034	366	2 240	122
Hochsauerlandkreis	1 239	142	2 246	2 126	2 533	2 435	13 891	447	1 118	160
Märkischer Kreis	1 563	525	2 826	4 077	4 225	2 619	15 889	501	2 473	153
Olpe	462	52	1 033	1 224	999	746	6 431	140	480	102
Siegen-Wittgenstein	1 393	161	2 479	2 542	2 916	3 007	12 128	202	1 438	111
Soest	1 153	293	2 363	2 302	2 389	2 710	14 387	268	1 735	149
Unna	1 233	298	3 923	2 787	3 596	2 515	15 943	453	2 696	87
Regierungsbezirk Arnsberg	17 894	4 344	32 871	39 019	40 134	34 487	165 588	5 574	21 270	1 329
davon										
kreisfreie Städte	9 742	2 464	15 780	21 468	20 523	19 139	71 885	3 197	9 090	445
Kreise	8 152	1 880	17 091	17 551	19 611	15 348	93 703	2 377	12 180	884
Nordrhein-Westfalen	117 332	23 786	236 388	208 569	205 009	171 305	809 264	30 220	119 920	9 569
davon										
kreisfreie Städte	74 427	14 380	141 129	121 503	109 078	86 839	364 670	16 433	59 759	4 147
Kreise	42 905	9 406	95 259	87 066	95 931	84 466	444 594	13 787	60 161	5 422

Anmerkungen Seite 17

4. Sozialversicherungspflichtig Beschäftigte in den kreisfreien Städten und Kreisen am 30. Juni 2017*)
nach beruflicher Gliederung sowie Voll- und Teilzeitbeschäftigten

Berufliche Gliederung ¹⁾	Sozialversicherungspflichtig Beschäftigte		Und zwar							
			Vollzeitbeschäftigte		Teilzeitbeschäftigte		in beruflicher Ausbildung		aus dem Ausland	
	insgesamt	weiblich	zusammen	weiblich	zusammen	weiblich	zusammen	weiblich	zusammen	weiblich
Nordrhein-Westfalen										
Land-, Forst-, und Tierwirtschaft und Gartenbau	97 610	25 877	79 975	16 851	17 635	9 026	5 853	1 617	18 090	3 974
Land-, Tier- und Forstwirtschaftsberufe	31 486	9 195	25 745	6 584	5 741	2 611	2 538	764	9 332	2 370
Gartenbauberufe und Floristik	66 124	16 682	54 230	10 267	11 894	6 415	3 315	853	8 758	1 604
Rohstoffgewinnung, Produktion und Fertigung	1 442 745	221 243	1 320 184	155 319	122 561	65 924	72 016	7 390	196 446	34 655
Rohstoffgewinnung und -aufbereitung, Glas- und Keramikherstellung und -verarbeitung	26 755	1 429	25 815	1 142	940	287	448	44	4 561	162
Kunststoffherstellung und -verarbeitung, Holzbe- und -verarbeitung	116 852	14 183	111 238	12 119	5 614	2 064	7 253	660	15 374	2 154
Papier- und Druckberufe, technische Mediengestaltung	60 779	20 346	53 039	15 327	7 740	5 019	3 174	1 405	6 372	1 688
Metallerzeugung und -bearbeitung, Metallbau-berufe	314 924	24 007	304 977	20 486	9 947	3 521	12 631	484	51 705	4 526
Maschinen- und Fahrzeugtechnikberufe	339 088	31 364	322 963	26 284	16 125	5 080	20 313	825	34 656	3 750
Mechatronik-, Energie- und Elektroberufe	215 158	19 244	204 276	15 437	10 882	3 807	18 155	791	16 191	2 132
technische Forschungs-, Entwicklungs-, Konstruktions- und Produktionssteuerungsberufe	184 049	34 555	169 952	25 549	14 097	9 006	3 298	1 092	11 791	2 380
Textil- und Lederberufe	27 383	13 180	22 517	9 066	4 866	4 114	897	382	3 913	1 378
Lebensmittelherstellung und -verarbeitung	157 757	62 935	105 407	29 909	52 350	33 026	5 847	1 707	51 883	16 485
Bau, Architektur, Vermessung und Gebäude-technik	358 714	23 598	321 617	15 222	37 097	8 376	20 647	1 048	47 869	1 501
Bauplanungs-, Architektur- und Vermessungsberufe	51 315	14 232	43 452	9 285	7 863	4 947	712	191	2 761	764
Hoch- und Tiefbauberufe	108 110	1 675	97 415	1 137	10 695	538	5 542	66	23 922	189
(Innen-)Ausbauberufe	67 123	2 547	61 800	2 142	5 323	405	5 978	644	9 496	113
gebäude- und versorgungstechnische Berufe	132 166	5 144	118 950	2 658	13 216	2 486	8 415	147	11 690	435
Naturwissenschaft, Geografie und Informatik	258 626	51 239	228 220	35 774	30 406	15 465	12 651	1 972	17 922	3 931
Mathematik-, Biologie-, Chemie- und Physik-berufe	98 030	27 237	83 381	18 530	14 649	8 707	4 309	1 143	8 439	2 008
Geologie-, Geografie- und Umweltschutzberufe	8 059	2 280	6 745	1 527	1 314	753	381	45	246	99
Informatik-, Informations- und Kommunikations-technologieberufe	152 537	21 722	138 094	15 717	14 443	6 005	7 961	784	9 237	1 824
Verkehr, Logistik, Schutz und Sicherheit	902 150	271 997	638 805	102 354	263 345	169 643	13 826	2 154	176 856	56 283
Verkehrs- und Logistikberufe (außer Fahrzeugführung)	435 623	112 383	346 341	66 072	89 282	46 311	10 245	1 734	83 159	18 665
Führer/-innen von Fahrzeug- und Transportgeräten	224 783	11 993	193 835	6 163	30 948	5 830	1 992	102	34 159	717
Schutz-, Sicherheits- und Überwachungsberufe	72 968	20 780	56 137	12 455	16 831	8 325	963	217	7 713	2 028
Reinigungsberufe	168 776	126 841	42 492	17 664	126 284	109 177	626	101	51 825	34 873
Kaufmännische Dienstleistungen, Warenhandel, Vertrieb, Hotel und Tourismus	797 759	478 169	481 437	218 008	316 322	260 161	44 240	24 465	85 467	46 860
Einkaufs-, Vertriebs- und Handelsberufe	219 754	79 167	196 338	60 884	23 416	18 283	9 804	4 260	10 534	4 158
Verkaufsberufe	441 894	313 477	215 782	116 803	226 112	196 674	25 575	14 755	41 601	26 256
Tourismus-, Hotel- und Gaststättenberufe	136 111	85 525	69 317	40 321	66 794	45 204	8 861	5 450	33 332	16 446
Unternehmensorganisation, Buchhaltung, Recht und Verwaltung	1 386 432	877 647	989 411	525 550	397 021	352 097	54 256	33 357	57 366	34 329
Berufe in Unternehmensführung und -organisation	887 661	554 969	630 857	331 033	256 804	223 936	29 137	17 319	43 809	25 324
Berufe in Finanzdienstleistungen, Rechnungswesen und Steuerberatung	292 891	172 788	218 560	105 175	74 331	67 613	11 512	6 216	8 591	5 258
Berufe in Recht und Verwaltung	205 880	149 890	139 994	89 342	65 886	60 548	13 607	9 822	4 966	3 747
Gesundheit, Soziales, Lehre und Erziehung	1 231 177	973 533	658 142	473 413	573 035	500 120	67 565	54 650	82 031	60 908
medizinische Gesundheitsberufe	535 557	441 722	320 880	243 757	214 677	197 965	35 713	31 123	34 436	25 917
nicht medizinische Gesundheits-, Körperpflege- und Wellnessberufe, Medizintechnik	192 635	153 348	103 607	74 286	89 028	79 062	17 883	13 722	25 463	19 249
Erziehung, soziale und hauswirtschaftliche Berufe, Theologie	374 339	311 300	169 689	127 790	204 650	183 510	4 350	3 439	19 987	16 393
lehrende und auszubildende Berufe	128 646	67 163	63 966	27 580	64 680	39 583	2 039	839	9 725	4 876
Sprach-, Literatur-, Geistes-, Gesellschafts- und Wirtschaftswissenschaften, Medien, Kunst, Kultur und Gestaltung	178 180	88 388	131 155	55 976	47 025	32 412	4 224	2 106	13 811	6 266
sprach-, literatur-, geistes-, gesellschafts- und wirtschaftswissenschaftliche Berufe	19 882	12 995	10 281	5 368	9 601	7 627	96	59	1 239	814
Werbung, Marketing, kaufmännische und redaktionelle Medienberufe	122 801	61 348	93 786	41 130	29 015	20 218	2 038	1 241	8 673	4 135
Produktdesign und kunsthandwerkliche Berufe, bildende Kunst, Musikinstrumentenbau	11 701	6 170	9 364	4 342	2 337	1 828	1 081	655	754	290
darstellende und unterhaltende Berufe	23 796	7 875	17 724	5 136	6 072	2 739	1 009	151	3 145	1 027
Insgesamt²⁾	6 654 016	3 011 964	4 849 427	1 598 639	1 804 589	1 413 325	295 299	128 764	695 963	248 744

*) Statistik der Bundesagentur für Arbeit – 1) Klassifikation der Berufe 2010 der Bundesagentur für Arbeit – 2) einschl. „ohne Angabe“ und „Militär“

**Noch: 4. Sozialversicherungspflichtig Beschäftigte in den kreisfreien Städten und Kreisen am 30. Juni 2017*)
nach beruflicher Gliederung sowie Voll- und Teilzeitbeschäftigten**

Berufliche Gliederung ¹⁾	Sozial- versicherungspflichtig Beschäftigte		Und zwar							
			Vollzeitbeschäftigte		Teilzeitbeschäftigte		in beruflicher Ausbildung		aus dem Ausland	
	ins- gesamt	weib- lich	zu- sammen	weib- lich	zu- sammen	weib- lich	zu- sammen	weib- lich	zu- sammen	weib- lich
Regierungsbezirk Düsseldorf										
Land-, Forst-, und Tierwirtschaft und Gartenbau	27 468	7 631	22 953	5 240	4 515	2 391	1 777	499	4 937	1 302
Rohstoffgewinnung, Produktion und Fertigung	382 795	56 360	349 949	39 620	32 846	16 740	21 915	2 161	57 067	9 765
Bau, Architektur, Vermessung und Gebäudetechnik	97 459	6 520	87 465	4 395	9 994	2 125	6 275	292	13 534	528
Naturwissenschaft, Geografie und Informatik	80 853	15 497	72 076	11 031	8 777	4 466	4 227	681	5 989	1 146
Verkehr, Logistik, Schutz und Sicherheit	275 324	83 631	196 083	32 441	79 241	51 190	5 216	885	56 044	18 497
Kaufmännische Dienstleistungen, Warenhandel, Vertrieb, Hotel und Tourismus	254 472	148 317	161 347	72 228	93 125	76 089	17 232	9 369	30 860	16 630
Unternehmensorganisation, Buchhaltung, Recht und Verwaltung	460 384	284 103	342 321	179 554	118 063	104 549	19 531	11 960	23 277	13 828
Gesundheit, Soziales, Lehre und Erziehung	345 469	270 979	197 140	141 838	148 329	129 141	21 752	17 408	25 318	19 279
Sprach-, Literatur-, Geistes-, Gesellschafts- und Wirtschaftswissenschaften, Medien, Kunst, Kultur und Gestaltung	60 709	29 916	46 706	20 224	14 003	9 692	1 661	851	4 753	2 141
Insgesamt²⁾	1 993 797	906 564	1 484 201	509 839	509 584	396 720	99 600	44 109	222 472	83 395
kreisfreie Stadt Düsseldorf										
Land-, Forst-, und Tierwirtschaft und Gartenbau	2 045	608	1 738	445	307	163	132	59	309	63
Rohstoffgewinnung, Produktion und Fertigung	53 402	9 209	47 288	6 139	6 114	3 070	2 701	431	10 082	2 044
Bau, Architektur, Vermessung und Gebäudetechnik	14 224	1 660	12 643	1 132	1 581	528	710	30	2 250	191
Naturwissenschaft, Geografie und Informatik	20 837	4 283	18 859	3 061	1 978	1 222	691	144	2 258	453
Verkehr, Logistik, Schutz und Sicherheit	46 443	15 337	30 622	5 925	15 821	9 412	784	207	11 277	4 251
Kaufmännische Dienstleistungen, Warenhandel, Vertrieb, Hotel und Tourismus	55 592	30 659	38 682	17 990	16 910	12 669	2 968	1 681	10 318	5 185
Unternehmensorganisation, Buchhaltung, Recht und Verwaltung	140 100	80 909	110 184	55 435	29 916	25 474	4 441	2 725	9 293	5 440
Gesundheit, Soziales, Lehre und Erziehung	52 596	39 779	31 938	22 812	20 658	16 967	2 866	2 293	5 592	4 248
Sprach-, Literatur-, Geistes-, Gesellschafts- und Wirtschaftswissenschaften, Medien, Kunst, Kultur und Gestaltung	21 243	10 709	17 530	8 224	3 713	2 485	611	350	1 765	837
Insgesamt²⁾	408 150	193 873	311 126	121 861	97 024	72 012	15 904	7 920	53 294	22 765
kreisfreie Stadt Duisburg										
Land-, Forst-, und Tierwirtschaft und Gartenbau	1 421	347	1 173	230	248	117	87	31	136	10
Rohstoffgewinnung, Produktion und Fertigung	38 407	3 725	35 194	2 404	3 213	1 321	2 067	150	5 914	595
Bau, Architektur, Vermessung und Gebäudetechnik	9 149	622	8 120	427	1 029	195	468	23	1 417	51
Naturwissenschaft, Geografie und Informatik	5 925	939	5 402	697	523	242	261	54	371	57
Verkehr, Logistik, Schutz und Sicherheit	28 551	7 365	21 799	2 963	6 752	4 402	951	177	5 681	1 380
Kaufmännische Dienstleistungen, Warenhandel, Vertrieb, Hotel und Tourismus	17 247	10 547	10 187	4 719	7 060	5 828	1 406	785	2 164	1 224
Unternehmensorganisation, Buchhaltung, Recht und Verwaltung	34 653	21 427	25 785	13 705	8 868	7 722	1 634	1 058	1 495	875
Gesundheit, Soziales, Lehre und Erziehung	29 425	22 653	17 369	12 210	12 056	10 443	2 201	1 705	2 422	1 790
Sprach-, Literatur-, Geistes-, Gesellschafts- und Wirtschaftswissenschaften, Medien, Kunst, Kultur und Gestaltung	4 790	2 591	3 334	1 533	1 456	1 058	95	51	383	193
Insgesamt²⁾	169 892	70 331	128 670	38 996	41 222	31 335	9 171	4 034	20 029	6 199
kreisfreie Stadt Essen										
Land-, Forst-, und Tierwirtschaft und Gartenbau	2 461	605	2 123	414	338	191	229	52	180	13
Rohstoffgewinnung, Produktion und Fertigung	35 319	5 342	31 804	3 454	3 515	1 888	2 342	312	3 910	651
Bau, Architektur, Vermessung und Gebäudetechnik	11 887	883	10 738	605	1 149	278	727	60	1 484	55
Naturwissenschaft, Geografie und Informatik	9 039	1 842	8 049	1 299	990	543	526	78	470	126
Verkehr, Logistik, Schutz und Sicherheit	31 392	10 242	19 787	2 828	11 605	7 414	541	65	6 421	2 351
Kaufmännische Dienstleistungen, Warenhandel, Vertrieb, Hotel und Tourismus	27 893	15 526	17 679	7 546	10 214	7 980	1 968	1 024	2 736	1 429
Unternehmensorganisation, Buchhaltung, Recht und Verwaltung	64 984	39 119	50 048	26 115	14 936	13 004	3 312	2 036	2 830	1 658
Gesundheit, Soziales, Lehre und Erziehung	48 225	36 257	28 995	20 258	19 230	15 999	3 025	2 340	3 343	2 410
Sprach-, Literatur-, Geistes-, Gesellschafts- und Wirtschaftswissenschaften, Medien, Kunst, Kultur und Gestaltung	9 951	4 773	7 313	2 976	2 638	1 797	278	159	746	344
Insgesamt²⁾	242 497	115 079	177 838	65 966	64 657	49 112	12 948	6 126	22 221	9 078

*) Statistik der Bundesagentur für Arbeit – 1) Klassifikation der Berufe 2010 der Bundesagentur für Arbeit – 2) einschl. „ohne Angabe“ und „Militär“

Noch: **4. Sozialversicherungspflichtig Beschäftigte in den kreisfreien Städten und Kreisen am 30. Juni 2017*)**
nach beruflicher Gliederung sowie Voll- und Teilzeitbeschäftigten

Berufliche Gliederung ¹⁾	Sozial- versicherungspflichtig Beschäftigte		Und zwar							
			Vollzeitbeschäftigte		Teilzeitbeschäftigte		in beruflicher Ausbildung		aus dem Ausland	
	ins- gesamt	weib- lich	zu- sammen	weib- lich	zu- sammen	weib- lich	zu- sammen	weib- lich	zu- sammen	weib- lich
kreisfreie Stadt Krefeld										
Land-, Forst-, und Tierwirtschaft und Gartenbau	1 124	314	951	224	173	90	86	28	163	20
Rohstoffgewinnung, Produktion und Fertigung	18 462	1 876	17 170	1 294	1 292	582	1 232	93	2 297	290
Bau, Architektur, Vermessung und Gebäudetechnik	3 936	182	3 548	128	388	54	286	12	482	10
Naturwissenschaft, Geografie und Informatik	5 777	897	4 755	606	1 022	291	485	72	301	26
Verkehr, Logistik, Schutz und Sicherheit	12 393	3 135	9 170	1 434	3 223	1 701	237	26	2 386	630
Kaufmännische Dienstleistungen, Warenhandel, Vertrieb, Hotel und Tourismus	10 874	6 091	6 899	2 911	3 975	3 180	871	469	1 340	734
Unternehmensorganisation, Buchhaltung, Recht und Verwaltung	16 884	10 531	12 297	6 415	4 587	4 116	853	529	668	390
Gesundheit, Soziales, Lehre und Erziehung	16 366	12 857	9 399	6 741	6 967	6 116	1 111	845	1 203	941
Sprach-, Literatur-, Geistes-, Gesellschafts- und Wirtschaftswissenschaften, Medien, Kunst, Kultur und Gestaltung	3 116	1 503	2 348	977	768	526	44	27	265	113
Insgesamt²⁾	89 159	37 505	66 727	20 832	22 430	16 673	5 207	2 101	9 127	3 167
kreisfreie Stadt Mönchengladbach										
Land-, Forst-, und Tierwirtschaft und Gartenbau	920	264	767	168	153	96	27	7	115	29
Rohstoffgewinnung, Produktion und Fertigung	17 953	2 901	16 378	2 104	1 575	797	1 100	105	1 929	308
Bau, Architektur, Vermessung und Gebäudetechnik	4 728	248	4 165	162	563	86	352	20	605	13
Naturwissenschaft, Geografie und Informatik	1 951	376	1 792	275	159	101	94	11	146	37
Verkehr, Logistik, Schutz und Sicherheit	17 319	5 575	13 056	2 738	4 263	2 837	229	30	3 669	1 236
Kaufmännische Dienstleistungen, Warenhandel, Vertrieb, Hotel und Tourismus	12 334	7 414	7 805	3 635	4 529	3 779	1 026	527	1 259	667
Unternehmensorganisation, Buchhaltung, Recht und Verwaltung	20 139	13 129	14 625	8 075	5 514	5 054	1 135	680	850	504
Gesundheit, Soziales, Lehre und Erziehung	18 548	14 774	10 545	7 695	8 003	7 079	1 343	1 103	1 150	875
Sprach-, Literatur-, Geistes-, Gesellschafts- und Wirtschaftswissenschaften, Medien, Kunst, Kultur und Gestaltung	1 982	979	1 615	693	367	286	59	26	152	53
Insgesamt²⁾	96 019	45 719	70 891	25 602	25 126	20 115	5 365	2 509	9 882	3 726
kreisfreie Stadt Mülheim an der Ruhr										
Land-, Forst-, und Tierwirtschaft und Gartenbau	702	181	573	107	129	74	57	19	91	10
Rohstoffgewinnung, Produktion und Fertigung	12 633	1 127	11 625	675	1 008	452	704	56	1 610	154
Bau, Architektur, Vermessung und Gebäudetechnik	3 105	179	2 827	126	278	53	208	8	449	10
Naturwissenschaft, Geografie und Informatik	2 556	439	2 336	327	220	112	157	34	110	12
Verkehr, Logistik, Schutz und Sicherheit	6 917	1 648	5 261	646	1 656	1 002	77	6	1 204	301
Kaufmännische Dienstleistungen, Warenhandel, Vertrieb, Hotel und Tourismus	7 668	4 603	4 532	2 038	3 136	2 565	545	259	761	434
Unternehmensorganisation, Buchhaltung, Recht und Verwaltung	13 996	8 411	10 673	5 475	3 323	2 936	659	355	473	292
Gesundheit, Soziales, Lehre und Erziehung	10 000	7 639	6 037	4 193	3 963	3 446	833	573	863	589
Sprach-, Literatur-, Geistes-, Gesellschafts- und Wirtschaftswissenschaften, Medien, Kunst, Kultur und Gestaltung	1 344	629	1 042	424	302	205	41	18	66	27
Insgesamt²⁾	59 605	25 116	45 517	14 238	14 088	10 878	3 281	1 328	5 663	1 843
kreisfreie Stadt Oberhausen										
Land-, Forst-, und Tierwirtschaft und Gartenbau	644	198	530	131	114	67	40	16	51	8
Rohstoffgewinnung, Produktion und Fertigung	12 652	1 338	11 727	881	925	457	822	72	1 767	174
Bau, Architektur, Vermessung und Gebäudetechnik	4 775	189	4 339	126	436	63	320	6	727	8
Naturwissenschaft, Geografie und Informatik	1 887	280	1 761	212	126	68	137	20	101	15
Verkehr, Logistik, Schutz und Sicherheit	9 364	3 680	5 643	783	3 721	2 897	111	15	2 126	1 001
Kaufmännische Dienstleistungen, Warenhandel, Vertrieb, Hotel und Tourismus	9 810	6 426	4 957	2 434	4 853	3 992	709	406	1 154	714
Unternehmensorganisation, Buchhaltung, Recht und Verwaltung	11 022	7 367	7 724	4 391	3 298	2 976	477	317	417	252
Gesundheit, Soziales, Lehre und Erziehung	12 996	10 408	7 187	5 197	5 809	5 211	779	646	968	743
Sprach-, Literatur-, Geistes-, Gesellschafts- und Wirtschaftswissenschaften, Medien, Kunst, Kultur und Gestaltung	1 523	683	1 169	443	354	240	47	20	147	58
Insgesamt²⁾	64 835	30 638	45 199	14 667	19 636	15 971	3 444	1 519	7 481	2 981

*) Statistik der Bundesagentur für Arbeit – 1) Klassifikation der Berufe 2010 der Bundesagentur für Arbeit – 2) einschl. „ohne Angabe“ und „Militär“

**Noch: 4. Sozialversicherungspflichtig Beschäftigte in den kreisfreien Städten und Kreisen am 30. Juni 2017*)
nach beruflicher Gliederung sowie Voll- und Teilzeitbeschäftigten**

Berufliche Gliederung ¹⁾	Sozial- versicherungspflichtig Beschäftigte		Und zwar							
			Vollzeitbeschäftigte		Teilzeitbeschäftigte		in beruflicher Ausbildung		aus dem Ausland	
	ins- gesamt	weib- lich	zu- sammen	weib- lich	zu- sammen	weib- lich	zu- sammen	weib- lich	zu- sammen	weib- lich
kreisfreie Stadt Remscheid										
Land-, Forst-, und Tierwirtschaft und Gartenbau	309	66	241	33	68	33	17	6	48	.
Rohstoffgewinnung, Produktion und Fertigung	14 021	1 856	13 233	1 416	788	440	728	54	2 524	307
Bau, Architektur, Vermessung und Gebäudetechnik	1 943	106	1 778	64	165	42	154	6	237	.
Naturwissenschaft, Geografie und Informatik	880	150	796	100	84	50	55	3	62	11
Verkehr, Logistik, Schutz und Sicherheit	6 221	2 319	4 328	911	1 893	1 408	111	20	1 399	621
Kaufmännische Dienstleistungen, Warenhandel, Vertrieb, Hotel und Tourismus	4 846	3 059	2 844	1 327	2 002	1 732	291	185	590	373
Unternehmensorganisation, Buchhaltung, Recht und Verwaltung	7 466	4 739	5 345	2 799	2 121	1 940	391	221	358	220
Gesundheit, Soziales, Lehre und Erziehung	7 186	5 759	4 129	3 042	3 057	2 717	473	384	486	386
Sprach-, Literatur-, Geistes-, Gesellschafts- und Wirtschaftswissenschaften, Medien, Kunst, Kultur und Gestaltung	547	226	420	136	127	90	12	5	33	16
Insgesamt²⁾	43 942	18 494	33 574	10 016	10 368	8 478	2 232	884	5 789	1 958
kreisfreie Stadt Solingen										
Land-, Forst-, und Tierwirtschaft und Gartenbau	553	139	473	100	80	39	42	16	46	.
Rohstoffgewinnung, Produktion und Fertigung	15 377	3 201	14 149	2 483	1 228	718	663	60	3 534	800
Bau, Architektur, Vermessung und Gebäudetechnik	2 254	132	2 008	73	246	59	193	6	313	.
Naturwissenschaft, Geografie und Informatik	1 016	178	928	125	88	53	63	6	74	12
Verkehr, Logistik, Schutz und Sicherheit	6 233	2 221	4 624	1 096	1 609	1 125	101	17	1 344	542
Kaufmännische Dienstleistungen, Warenhandel, Vertrieb, Hotel und Tourismus	5 812	3 533	3 374	1 523	2 438	2 010	374	204	619	358
Unternehmensorganisation, Buchhaltung, Recht und Verwaltung	8 757	6 047	5 992	3 528	2 765	2 519	430	265	395	263
Gesundheit, Soziales, Lehre und Erziehung	10 080	8 123	5 472	4 034	4 608	4 089	632	522	823	658
Sprach-, Literatur-, Geistes-, Gesellschafts- und Wirtschaftswissenschaften, Medien, Kunst, Kultur und Gestaltung	1 291	647	1 003	444	288	203	53	27	123	56
Insgesamt²⁾	51 379	24 224	38 028	13 408	13 351	10 816	2 554	1 124	7 271	2 697
kreisfreie Stadt Wuppertal										
Land-, Forst-, und Tierwirtschaft und Gartenbau	1 214	310	1 016	214	198	96	131	46	108	16
Rohstoffgewinnung, Produktion und Fertigung	25 850	5 166	23 477	3 902	2 373	1 264	1 376	138	4 023	934
Bau, Architektur, Vermessung und Gebäudetechnik	5 346	400	4 595	246	751	154	331	16	807	18
Naturwissenschaft, Geografie und Informatik	6 712	1 598	5 897	1 141	815	457	466	104	483	83
Verkehr, Logistik, Schutz und Sicherheit	17 576	5 391	12 845	2 387	4 731	3 004	301	39	3 549	1 224
Kaufmännische Dienstleistungen, Warenhandel, Vertrieb, Hotel und Tourismus	13 893	8 466	8 348	3 962	5 545	4 504	992	556	1 676	1 012
Unternehmensorganisation, Buchhaltung, Recht und Verwaltung	25 722	16 699	18 074	9 904	7 648	6 795	1 284	822	1 138	742
Gesundheit, Soziales, Lehre und Erziehung	23 658	18 209	13 540	9 770	10 118	8 439	1 461	1 260	2 075	1 590
Sprach-, Literatur-, Geistes-, Gesellschafts- und Wirtschaftswissenschaften, Medien, Kunst, Kultur und Gestaltung	2 796	1 317	1 852	750	944	567	85	32	230	100
Insgesamt²⁾	122 930	57 637	89 779	32 338	33 150	25 298	6 427	3 013	14 114	5 730
Kreis Kleve										
Land-, Forst-, und Tierwirtschaft und Gartenbau	5 001	1 743	3 891	1 140	1 110	603	236	51	1 664	653
Rohstoffgewinnung, Produktion und Fertigung	18 935	3 315	17 424	2 543	1 511	772	1 483	137	2 085	419
Bau, Architektur, Vermessung und Gebäudetechnik	6 334	375	5 830	309	504	66	477	29	841	87
Naturwissenschaft, Geografie und Informatik	1 712	242	1 572	172	140	70	159	19	108	17
Verkehr, Logistik, Schutz und Sicherheit	14 124	4 688	10 023	1 920	4 101	2 768	251	23	2 703	1 047
Kaufmännische Dienstleistungen, Warenhandel, Vertrieb, Hotel und Tourismus	11 829	7 451	7 009	3 252	4 820	4 199	992	555	861	448
Unternehmensorganisation, Buchhaltung, Recht und Verwaltung	15 530	10 488	10 099	5 498	5 431	4 990	842	510	590	372
Gesundheit, Soziales, Lehre und Erziehung	19 298	15 705	9 662	6 893	9 636	8 812	1 231	992	917	643
Sprach-, Literatur-, Geistes-, Gesellschafts- und Wirtschaftswissenschaften, Medien, Kunst, Kultur und Gestaltung	1 862	884	1 028	409	834	475	35	13	151	55
Insgesamt²⁾	95 545	45 280	67 347	22 466	28 194	22 813	5 709	2 329	9 947	3 749

*) Statistik der Bundesagentur für Arbeit – 1) Klassifikation der Berufe 2010 der Bundesagentur für Arbeit – 2) einschl. „ohne Angabe“ und „Militär“

Noch: **4. Sozialversicherungspflichtig Beschäftigte in den kreisfreien Städten und Kreisen am 30. Juni 2017*)**
nach beruflicher Gliederung sowie Voll- und Teilzeitbeschäftigten

Berufliche Gliederung ¹⁾	Sozial- versicherungspflichtig Beschäftigte		Und zwar							
			Vollzeitbeschäftigte		Teilzeitbeschäftigte		in beruflicher Ausbildung		aus dem Ausland	
	ins- gesamt	weib- lich	zu- sammen	weib- lich	zu- sammen	weib- lich	zu- sammen	weib- lich	zu- sammen	weib- lich
Kreis Mettmann										
Land-, Forst-, und Tierwirtschaft und Gartenbau	2 342	570	1 943	385	399	185	137	50	327	18
Rohstoffgewinnung, Produktion und Fertigung	43 824	6 969	40 544	5 193	3 280	1 776	2 208	147	7 013	1 308
Bau, Architektur, Vermessung und Gebäudetechnik	9 193	491	8 322	305	871	186	611	19	1 281	18
Naturwissenschaft, Geografie und Informatik	9 477	2 088	8 592	1 481	885	607	333	36	591	158
Verkehr, Logistik, Schutz und Sicherheit	22 864	6 340	17 354	2 772	5 510	3 568	649	124	4 379	1 195
Kaufmännische Dienstleistungen, Warenhandel, Vertrieb, Hotel und Tourismus	27 235	14 168	18 947	7 224	8 288	6 944	1 402	691	2 661	1 398
Unternehmensorganisation, Buchhaltung, Recht und Verwaltung	35 619	21 941	26 156	13 426	9 463	8 515	1 233	724	2 014	1 181
Gesundheit, Soziales, Lehre und Erziehung	27 571	22 091	14 826	10 830	12 745	11 261	1 485	1 219	1 829	1 507
Sprach-, Literatur-, Geistes-, Gesellschafts- und Wirtschaftswissenschaften, Medien, Kunst, Kultur und Gestaltung	4 391	2 075	3 550	1 418	841	657	79	33	336	148
Insgesamt²⁾	183 749	77 236	141 284	43 456	42 465	33 780	8 139	3 044	20 544	6 984
Rhein-Kreis Neuss										
Land-, Forst-, und Tierwirtschaft und Gartenbau	3 306	895	2 981	729	325	166	122	25	623	147
Rohstoffgewinnung, Produktion und Fertigung	30 533	3 821	28 237	2 626	2 296	1 195	1 615	133	5 070	802
Bau, Architektur, Vermessung und Gebäudetechnik	7 102	379	6 506	250	596	129	444	16	1 059	25
Naturwissenschaft, Geografie und Informatik	7 926	1 135	6 640	789	1 286	346	491	66	688	82
Verkehr, Logistik, Schutz und Sicherheit	21 458	5 222	16 825	2 246	4 633	2 976	331	58	4 221	1 117
Kaufmännische Dienstleistungen, Warenhandel, Vertrieb, Hotel und Tourismus	19 516	11 156	12 616	5 442	6 900	5 714	1 354	713	2 151	1 167
Unternehmensorganisation, Buchhaltung, Recht und Verwaltung	27 646	17 420	19 962	10 484	7 684	6 936	1 085	628	1 543	897
Gesundheit, Soziales, Lehre und Erziehung	24 473	19 783	14 315	10 602	10 158	9 181	1 508	1 240	1 570	1 245
Sprach-, Literatur-, Geistes-, Gesellschafts- und Wirtschaftswissenschaften, Medien, Kunst, Kultur und Gestaltung	3 109	1 489	2 467	955	642	534	97	34	222	83
Insgesamt²⁾	145 325	61 404	110 748	34 198	34 577	27 206	7 047	2 913	17 167	5 573
Kreis Viersen										
Land-, Forst-, und Tierwirtschaft und Gartenbau	2 641	616	2 238	397	403	219	193	43	698	177
Rohstoffgewinnung, Produktion und Fertigung	18 348	2 880	16 818	2 057	1 530	823	1 135	95	2 287	527
Bau, Architektur, Vermessung und Gebäudetechnik	5 326	281	4 772	183	554	98	423	18	555	14
Naturwissenschaft, Geografie und Informatik	1 790	362	1 619	254	171	108	104	10	110	28
Verkehr, Logistik, Schutz und Sicherheit	13 458	3 763	10 101	1 546	3 357	2 217	222	30	2 096	612
Kaufmännische Dienstleistungen, Warenhandel, Vertrieb, Hotel und Tourismus	12 154	7 536	7 258	3 230	4 896	4 306	885	480	911	500
Unternehmensorganisation, Buchhaltung, Recht und Verwaltung	15 145	10 299	9 989	5 560	5 156	4 739	568	334	606	358
Gesundheit, Soziales, Lehre und Erziehung	17 086	13 977	9 053	6 711	8 033	7 266	973	797	859	684
Sprach-, Literatur-, Geistes-, Gesellschafts- und Wirtschaftswissenschaften, Medien, Kunst, Kultur und Gestaltung	1 164	556	903	362	261	194	60	23	76	29
Insgesamt²⁾	87 553	40 461	63 160	20 476	24 393	19 985	4 563	1 830	8 228	2 943
Kreis Wesel										
Land-, Forst-, und Tierwirtschaft und Gartenbau	2 785	775	2 315	523	470	252	241	50	378	135
Rohstoffgewinnung, Produktion und Fertigung	27 079	3 634	24 881	2 449	2 198	1 185	1 739	178	3 022	452
Bau, Architektur, Vermessung und Gebäudetechnik	8 157	393	7 274	259	883	134	571	23	1 027	14
Naturwissenschaft, Geografie und Informatik	3 368	688	3 078	492	290	196	205	24	116	29
Verkehr, Logistik, Schutz und Sicherheit	21 011	6 705	14 645	2 246	6 366	4 459	320	48	3 589	989
Kaufmännische Dienstleistungen, Warenhandel, Vertrieb, Hotel und Tourismus	17 769	11 682	10 210	4 995	7 559	6 687	1 449	834	1 659	987
Unternehmensorganisation, Buchhaltung, Recht und Verwaltung	22 721	15 577	15 368	8 744	7 353	6 833	1 187	756	607	384
Gesundheit, Soziales, Lehre und Erziehung	27 961	22 965	14 673	10 850	13 288	12 115	1 831	1 489	1 218	970
Sprach-, Literatur-, Geistes-, Gesellschafts- und Wirtschaftswissenschaften, Medien, Kunst, Kultur und Gestaltung	1 600	855	1 132	480	468	375	65	33	58	29
Insgesamt²⁾	133 217	63 567	94 313	31 319	38 903	32 248	7 609	3 435	11 715	4 002

*) Statistik der Bundesagentur für Arbeit – 1) Klassifikation der Berufe 2010 der Bundesagentur für Arbeit – 2) einschl. „ohne Angabe“ und „Militär“

**Noch: 4. Sozialversicherungspflichtig Beschäftigte in den kreisfreien Städten und Kreisen am 30. Juni 2017*)
nach beruflicher Gliederung sowie Voll- und Teilzeitbeschäftigten**

Berufliche Gliederung ¹⁾	Sozial- versicherungspflichtig Beschäftigte		Und zwar							
			Vollzeitbeschäftigte		Teilzeitbeschäftigte		in beruflicher Ausbildung		aus dem Ausland	
	ins- gesamt	weib- lich	zu- sammen	weib- lich	zu- sammen	weib- lich	zu- sammen	weib- lich	zu- sammen	weib- lich
Regierungsbezirk Köln										
Land-, Forst-, und Tierwirtschaft und Gartenbau	19 276	4 988	15 713	3 304	3 563	1 684	1 328	376	2 989	460
Rohstoffgewinnung, Produktion und Fertigung	309 400	47 204	278 602	31 467	30 798	15 737	19 257	2 043	43 918	7 882
Bau, Architektur, Vermessung und Gebäudetechnik	87 576	6 571	77 825	4 235	9 751	2 336	5 862	290	11 840	506
Naturwissenschaft, Geografie und Informatik	85 526	17 944	74 178	12 175	11 348	5 769	4 491	704	6 989	1 732
Verkehr, Logistik, Schutz und Sicherheit	209 041	62 197	141 622	22 443	67 419	39 754	3 572	544	44 655	14 189
Kaufmännische Dienstleistungen, Warenhandel, Vertrieb, Hotel und Tourismus	198 591	118 185	120 471	55 667	78 120	62 518	13 721	7 520	24 992	13 984
Unternehmensorganisation, Buchhaltung, Recht und Verwaltung	388 824	244 360	277 269	147 494	111 555	96 866	16 918	10 508	18 733	11 357
Gesundheit, Soziales, Lehre und Erziehung	301 795	236 694	167 091	121 439	134 704	115 255	17 995	14 735	23 615	17 952
Sprach-, Literatur-, Geistes-, Gesellschafts- und Wirtschaftswissenschaften, Medien, Kunst, Kultur und Gestaltung	55 859	27 921	40 654	17 674	15 205	10 247	1 599	808	4 520	2 164
Insgesamt²⁾	1 668 783	771 622	1 205 554	421 063	463 227	350 559	84 747	37 530	183 294	70 661
kreisfreie Stadt Bonn										
Land-, Forst-, und Tierwirtschaft und Gartenbau	2 145	821	1 844	652	301	169	82	31	299	100
Rohstoffgewinnung, Produktion und Fertigung	19 731	3 540	17 307	2 305	2 424	1 235	1 425	194	2 658	491
Bau, Architektur, Vermessung und Gebäudetechnik	5 176	438	4 472	261	704	177	328	16	692	25
Naturwissenschaft, Geografie und Informatik	9 020	2 328	7 619	1 521	1 401	807	373	58	670	215
Verkehr, Logistik, Schutz und Sicherheit	15 205	5 431	9 544	1 982	5 661	3 449	162	19	3 426	1 517
Kaufmännische Dienstleistungen, Warenhandel, Vertrieb, Hotel und Tourismus	16 282	9 342	10 116	4 772	6 166	4 570	1 280	670	2 172	1 133
Unternehmensorganisation, Buchhaltung, Recht und Verwaltung	59 277	36 483	44 164	23 383	15 113	13 100	2 617	1 619	2 935	1 745
Gesundheit, Soziales, Lehre und Erziehung	36 110	26 841	20 545	14 385	15 565	12 456	2 069	1 668	3 492	2 447
Sprach-, Literatur-, Geistes-, Gesellschafts- und Wirtschaftswissenschaften, Medien, Kunst, Kultur und Gestaltung	9 719	4 708	6 447	2 670	3 272	2 038	158	92	1 183	574
Insgesamt²⁾	173 173	90 146	122 548	52 139	50 625	38 007	8 494	4 367	17 555	8 255
kreisfreie Stadt Köln										
Land-, Forst-, und Tierwirtschaft und Gartenbau	3 460	1 080	2 873	794	587	286	223	96	430	76
Rohstoffgewinnung, Produktion und Fertigung	74 682	11 676	66 144	7 522	8 538	4 154	4 123	654	13 769	2 325
Bau, Architektur, Vermessung und Gebäudetechnik	23 630	2 499	20 840	1 734	2 790	765	1 312	84	3 910	238
Naturwissenschaft, Geografie und Informatik	28 734	5 807	25 551	4 130	3 183	1 677	1 147	137	2 178	567
Verkehr, Logistik, Schutz und Sicherheit	70 517	18 802	46 471	6 947	24 046	11 855	1 203	209	18 516	5 362
Kaufmännische Dienstleistungen, Warenhandel, Vertrieb, Hotel und Tourismus	69 961	38 884	44 113	19 788	25 848	19 096	4 066	2 298	11 606	6 349
Unternehmensorganisation, Buchhaltung, Recht und Verwaltung	158 955	95 339	117 936	61 314	41 019	34 025	5 634	3 595	8 403	5 123
Gesundheit, Soziales, Lehre und Erziehung	84 706	63 488	49 064	34 805	35 642	28 683	4 138	3 348	8 467	6 506
Sprach-, Literatur-, Geistes-, Gesellschafts- und Wirtschaftswissenschaften, Medien, Kunst, Kultur und Gestaltung	29 871	15 351	22 004	10 126	7 867	5 225	873	454	2 107	1 019
Insgesamt²⁾	548 924	254 819	399 272	148 976	149 651	105 843	22 722	10 877	69 932	27 808
kreisfreie Stadt Leverkusen										
Land-, Forst-, und Tierwirtschaft und Gartenbau	525	129	434	76	91	53	24	8	63	3
Rohstoffgewinnung, Produktion und Fertigung	10 486	1 538	9 440	986	1 046	552	731	69	1 341	246
Bau, Architektur, Vermessung und Gebäudetechnik	3 260	189	3 004	133	256	56	244	4	591	10
Naturwissenschaft, Geografie und Informatik	9 948	1 927	8 550	1 330	1 398	597	656	150	845	144
Verkehr, Logistik, Schutz und Sicherheit	6 092	1 346	4 680	540	1 412	806	155	9	1 143	278
Kaufmännische Dienstleistungen, Warenhandel, Vertrieb, Hotel und Tourismus	7 337	4 487	4 710	2 235	2 627	2 252	508	281	817	478
Unternehmensorganisation, Buchhaltung, Recht und Verwaltung	13 909	8 410	10 449	5 284	3 460	3 126	535	315	923	557
Gesundheit, Soziales, Lehre und Erziehung	10 763	8 642	6 273	4 656	4 490	3 986	499	423	707	574
Sprach-, Literatur-, Geistes-, Gesellschafts- und Wirtschaftswissenschaften, Medien, Kunst, Kultur und Gestaltung	1 092	513	838	316	254	197	40	25	100	48
Insgesamt²⁾	63 698	27 296	48 617	15 654	15 081	11 642	3 392	1 284	6 543	2 345

*) Statistik der Bundesagentur für Arbeit – 1) Klassifikation der Berufe 2010 der Bundesagentur für Arbeit – 2) einschl. „ohne Angabe“ und „Militär“

Noch: **4. Sozialversicherungspflichtig Beschäftigte in den kreisfreien Städten und Kreisen am 30. Juni 2017*)**
nach beruflicher Gliederung sowie Voll- und Teilzeitbeschäftigten

Berufliche Gliederung ¹⁾	Sozial- versicherungspflichtig Beschäftigte		Und zwar							
			Vollzeitbeschäftigte		Teilzeitbeschäftigte		in beruflicher Ausbildung		aus dem Ausland	
	ins- gesamt	weib- lich	zu- sammen	weib- lich	zu- sammen	weib- lich	zu- sammen	weib- lich	zu- sammen	weib- lich
Städteregion Aachen										
Land-, Forst-, und Tierwirtschaft und Gartenbau	1 819	477	1 421	286	398	191	162	49	212	37
Rohstoffgewinnung, Produktion und Fertigung	47 033	7 869	41 364	5 185	5 669	2 684	2 745	298	7 158	1 623
Bau, Architektur, Vermessung und Gebäudetechnik	11 925	1 330	10 189	799	1 736	531	673	37	1 263	112
Naturwissenschaft, Geografie und Informatik	13 128	3 197	10 583	1 988	2 545	1 209	836	133	1 272	364
Verkehr, Logistik, Schutz und Sicherheit	22 650	6 679	15 571	2 536	7 079	4 143	405	68	4 000	1 096
Kaufmännische Dienstleistungen, Warenhandel, Vertrieb, Hotel und Tourismus	23 387	14 249	13 472	6 367	9 915	7 882	1 789	977	2 780	1 590
Unternehmensorganisation, Buchhaltung, Recht und Verwaltung	40 254	25 822	27 061	14 589	13 193	11 233	2 210	1 339	2 137	1 249
Gesundheit, Soziales, Lehre und Erziehung	41 487	31 970	22 632	16 365	18 855	15 605	2 607	2 118	3 550	2 639
Sprach-, Literatur-, Geistes-, Gesellschafts- und Wirtschaftswissenschaften, Medien, Kunst, Kultur und Gestaltung	4 857	2 412	3 494	1 454	1 363	958	157	88	451	217
Insgesamt²⁾	208 751	94 953	147 814	50 419	60 937	44 534	11 584	5 107	22 938	8 972
darunter kreisfreie Stadt Aachen										
Land-, Forst-, und Tierwirtschaft und Gartenbau	1 272	257	1 037	148	235	109	104	27	202	21
Rohstoffgewinnung, Produktion und Fertigung	19 745	2 320	18 232	1 525	1 513	795	1 521	133	1 894	245
Bau, Architektur, Vermessung und Gebäudetechnik	5 208	251	4 671	158	537	93	405	20	517	25
Naturwissenschaft, Geografie und Informatik	4 116	1 196	3 148	685	968	511	307	69	563	164
Verkehr, Logistik, Schutz und Sicherheit	14 164	6 099	7 650	1 253	6 514	4 846	169	28	3 141	1 651
Kaufmännische Dienstleistungen, Warenhandel, Vertrieb, Hotel und Tourismus	7 942	5 088	4 408	2 059	3 534	3 029	620	344	584	308
Unternehmensorganisation, Buchhaltung, Recht und Verwaltung	12 412	8 594	8 220	4 742	4 192	3 852	720	438	357	246
Gesundheit, Soziales, Lehre und Erziehung	15 670	12 730	8 431	6 174	7 239	6 556	1 131	909	848	630
Sprach-, Literatur-, Geistes-, Gesellschafts- und Wirtschaftswissenschaften, Medien, Kunst, Kultur und Gestaltung	816	406	594	246	222	160	23	8	57	20
Insgesamt²⁾	82 304	37 346	57 324	17 383	24 980	19 963	5 000	1 976	8 227	3 335
Kreis Düren										
Land-, Forst-, und Tierwirtschaft und Gartenbau	1 272	257	1 037	148	235	109	104	27	202	21
Rohstoffgewinnung, Produktion und Fertigung	19 745	2 320	18 232	1 525	1 513	795	1 521	133	1 894	245
Bau, Architektur, Vermessung und Gebäudetechnik	5 208	251	4 671	158	537	93	405	20	517	25
Naturwissenschaft, Geografie und Informatik	4 116	1 196	3 148	685	968	511	307	69	563	164
Verkehr, Logistik, Schutz und Sicherheit	14 164	6 099	7 650	1 253	6 514	4 846	169	28	3 141	1 651
Kaufmännische Dienstleistungen, Warenhandel, Vertrieb, Hotel und Tourismus	7 942	5 088	4 408	2 059	3 534	3 029	620	344	584	308
Unternehmensorganisation, Buchhaltung, Recht und Verwaltung	12 412	8 594	8 220	4 742	4 192	3 852	720	438	357	246
Gesundheit, Soziales, Lehre und Erziehung	15 670	12 730	8 431	6 174	7 239	6 556	1 131	909	848	630
Sprach-, Literatur-, Geistes-, Gesellschafts- und Wirtschaftswissenschaften, Medien, Kunst, Kultur und Gestaltung	816	406	594	246	222	160	23	8	57	20
Insgesamt²⁾	82 304	37 346	57 324	17 383	24 980	19 963	5 000	1 976	8 227	3 335
Rhein-Erft-Kreis										
Land-, Forst-, und Tierwirtschaft und Gartenbau	2 327	515	1 901	331	426	184	89	19	490	93
Rohstoffgewinnung, Produktion und Fertigung	26 243	2 759	24 129	1 679	2 114	1 080	1 426	103	3 740	450
Bau, Architektur, Vermessung und Gebäudetechnik	8 869	396	8 039	260	830	136	547	22	1 488	32
Naturwissenschaft, Geografie und Informatik	6 690	988	6 316	792	374	196	408	64	457	73
Verkehr, Logistik, Schutz und Sicherheit	24 543	6 522	18 186	2 611	6 357	3 911	435	86	5 712	1 461
Kaufmännische Dienstleistungen, Warenhandel, Vertrieb, Hotel und Tourismus	18 666	11 335	11 183	5 099	7 483	6 236	1 146	591	2 133	1 200
Unternehmensorganisation, Buchhaltung, Recht und Verwaltung	23 323	15 176	16 182	8 724	7 141	6 452	1 072	679	1 170	657
Gesundheit, Soziales, Lehre und Erziehung	22 592	18 610	12 216	9 319	10 376	9 291	1 407	1 175	1 555	1 268
Sprach-, Literatur-, Geistes-, Gesellschafts- und Wirtschaftswissenschaften, Medien, Kunst, Kultur und Gestaltung	3 220	1 501	2 622	1 063	598	438	101	40	230	102
Insgesamt²⁾	137 704	58 300	101 974	30 363	35 730	27 937	6 631	2 779	17 068	5 364

*) Statistik der Bundesagentur für Arbeit – 1) Klassifikation der Berufe 2010 der Bundesagentur für Arbeit – 2) einschl. „ohne Angabe“ und „Militär“

**Noch: 4. Sozialversicherungspflichtig Beschäftigte in den kreisfreien Städten und Kreisen am 30. Juni 2017*)
nach beruflicher Gliederung sowie Voll- und Teilzeitbeschäftigten**

Berufliche Gliederung ¹⁾	Sozial- versicherungspflichtig Beschäftigte		Und zwar							
			Vollzeitbeschäftigte		Teilzeitbeschäftigte		in beruflicher Ausbildung		aus dem Ausland	
	ins- gesamt	weib- lich	zu- sammen	weib- lich	zu- sammen	weib- lich	zu- sammen	weib- lich	zu- sammen	weib- lich
Kreis Euskirchen										
Land-, Forst-, und Tierwirtschaft und Gartenbau	880	211	698	124	182	87	67	13	107	10
Rohstoffgewinnung, Produktion und Fertigung	12 442	1 832	11 421	1 309	1 021	523	908	71	889	168
Bau, Architektur, Vermessung und Gebäudetechnik	3 649	169	3 336	106	313	63	311	17	286	7
Naturwissenschaft, Geografie und Informatik	2 134	259	1 946	174	188	85	132	11	155	19
Verkehr, Logistik, Schutz und Sicherheit	8 567	2 651	6 652	1 384	1 915	1 267	138	26	1 116	321
Kaufmännische Dienstleistungen, Warenhandel, Vertrieb, Hotel und Tourismus	7 068	4 809	3 519	1 742	3 549	3 067	470	278	974	665
Unternehmensorganisation, Buchhaltung, Recht und Verwaltung	8 824	6 096	5 659	3 160	3 165	2 936	436	270	224	150
Gesundheit, Soziales, Lehre und Erziehung	11 891	10 013	6 239	4 757	5 652	5 256	753	649	487	385
Sprach-, Literatur-, Geistes-, Gesellschafts- und Wirtschaftswissenschaften, Medien, Kunst, Kultur und Gestaltung	514	227	388	147	126	80	22	11	32	14
Insgesamt²⁾	55 969	26 267	39 858	12 903	16 111	13 364	3 237	1 346	4 270	1 739
Kreis Heinsberg										
Land-, Forst-, und Tierwirtschaft und Gartenbau	1 136	191	891	113	245	78	88	12	173	20
Rohstoffgewinnung, Produktion und Fertigung	14 649	2 106	13 325	1 310	1 324	796	1 119	87	1 743	300
Bau, Architektur, Vermessung und Gebäudetechnik	5 341	174	4 861	100	480	74	436	7	572	11
Naturwissenschaft, Geografie und Informatik	1 398	180	1 286	130	112	50	89	8	137	19
Verkehr, Logistik, Schutz und Sicherheit	9 919	3 594	6 338	1 083	3 581	2 511	110	7	1 818	649
Kaufmännische Dienstleistungen, Warenhandel, Vertrieb, Hotel und Tourismus	8 225	5 396	4 622	2 227	3 603	3 169	757	418	631	370
Unternehmensorganisation, Buchhaltung, Recht und Verwaltung	11 252	7 589	7 392	3 997	3 860	3 592	660	392	412	263
Gesundheit, Soziales, Lehre und Erziehung	14 483	11 981	7 930	5 965	6 553	6 016	1 468	1 171	877	658
Sprach-, Literatur-, Geistes-, Gesellschafts- und Wirtschaftswissenschaften, Medien, Kunst, Kultur und Gestaltung	552	282	384	157	168	125	21	15	51	30
Insgesamt²⁾	68 478	32 188	48 429	15 713	20 049	16 475	4 748	2 117	6 463	2 343
Oberbergischer Kreis										
Land-, Forst-, und Tierwirtschaft und Gartenbau	1 223	299	963	167	260	132	107	34	160	11
Rohstoffgewinnung, Produktion und Fertigung	37 539	6 367	34 914	4 876	2 625	1 491	2 017	160	4 252	826
Bau, Architektur, Vermessung und Gebäudetechnik	5 016	336	4 519	208	497	128	371	34	467	13
Naturwissenschaft, Geografie und Informatik	2 576	426	2 308	292	268	134	140	13	145	33
Verkehr, Logistik, Schutz und Sicherheit	10 262	3 068	7 526	1 147	2 736	1 921	241	18	1 189	424
Kaufmännische Dienstleistungen, Warenhandel, Vertrieb, Hotel und Tourismus	9 870	6 148	6 166	2 832	3 704	3 316	742	446	542	321
Unternehmensorganisation, Buchhaltung, Recht und Verwaltung	17 718	11 699	12 252	6 645	5 466	5 054	1 002	639	529	324
Gesundheit, Soziales, Lehre und Erziehung	16 928	13 692	8 854	6 332	8 074	7 360	1 241	1 036	818	599
Sprach-, Literatur-, Geistes-, Gesellschafts- und Wirtschaftswissenschaften, Medien, Kunst, Kultur und Gestaltung	1 124	478	899	309	225	169	41	19	61	23
Insgesamt²⁾	103 046	42 876	79 109	23 125	23 937	19 751	5 902	2 399	8 210	2 599
Rheinisch-Bergischer Kreis										
Land-, Forst-, und Tierwirtschaft und Gartenbau	1 242	259	992	148	250	111	133	33	158	7
Rohstoffgewinnung, Produktion und Fertigung	16 106	2 552	14 533	1 737	1 573	815	1 040	98	2 329	413
Bau, Architektur, Vermessung und Gebäudetechnik	4 515	253	4 050	150	465	103	351	15	509	13
Naturwissenschaft, Geografie und Informatik	2 106	555	1 864	406	242	149	130	22	102	32
Verkehr, Logistik, Schutz und Sicherheit	6 948	2 015	4 966	796	1 982	1 219	109	6	1 301	414
Kaufmännische Dienstleistungen, Warenhandel, Vertrieb, Hotel und Tourismus	9 293	5 664	5 705	2 681	3 588	2 983	745	405	902	499
Unternehmensorganisation, Buchhaltung, Recht und Verwaltung	14 490	9 898	9 601	5 414	4 889	4 484	728	445	536	333
Gesundheit, Soziales, Lehre und Erziehung	16 247	13 370	8 363	6 318	7 884	7 052	1 013	850	906	745
Sprach-, Literatur-, Geistes-, Gesellschafts- und Wirtschaftswissenschaften, Medien, Kunst, Kultur und Gestaltung	1 704	910	1 165	484	539	426	73	25	105	60
Insgesamt²⁾	72 711	35 495	51 276	18 144	21 434	17 351	4 323	1 899	6 854	2 518

*) Statistik der Bundesagentur für Arbeit – 1) Klassifikation der Berufe 2010 der Bundesagentur für Arbeit – 2) einschl. „ohne Angabe“ und „Militär“

Noch: **4. Sozialversicherungspflichtig Beschäftigte in den kreisfreien Städten und Kreisen am 30. Juni 2017*)**
nach beruflicher Gliederung sowie Voll- und Teilzeitbeschäftigten

Berufliche Gliederung ¹⁾	Sozial- versicherungspflichtig Beschäftigte		Und zwar							
			Vollzeitbeschäftigte		Teilzeitbeschäftigte		in beruflicher Ausbildung		aus dem Ausland	
	ins- gesamt	weib- lich	zu- sammen	weib- lich	zu- sammen	weib- lich	zu- sammen	weib- lich	zu- sammen	weib- lich
Rhein-Sieg-Kreis										
Land-, Forst-, und Tierwirtschaft und Gartenbau	3 247	749	2 659	465	588	284	249	54	695	82
Rohstoffgewinnung, Produktion und Fertigung	30 744	4 645	27 793	3 033	2 951	1 612	2 202	176	4 145	795
Bau, Architektur, Vermessung und Gebäudetechnik	10 987	536	9 844	326	1 143	210	884	34	1 545	20
Naturwissenschaft, Geografie und Informatik	5 676	1 081	5 007	727	669	354	273	39	465	102
Verkehr, Logistik, Schutz und Sicherheit	20 174	5 990	14 038	2 164	6 136	3 826	445	68	3 293	1 016
Kaufmännische Dienstleistungen, Warenhandel, Vertrieb, Hotel und Tourismus	20 560	12 783	12 457	5 865	8 103	6 918	1 598	812	1 851	1 071
Unternehmensorganisation, Buchhaltung, Recht und Verwaltung	28 410	19 254	18 353	10 242	10 057	9 012	1 304	777	1 107	710
Gesundheit, Soziales, Lehre und Erziehung	30 918	25 357	16 544	12 363	14 374	12 994	1 669	1 388	1 908	1 501
Sprach-, Literatur-, Geistes-, Gesellschafts- und Wirtschaftswissenschaften, Medien, Kunst, Kultur und Gestaltung	2 390	1 133	1 819	702	571	431	90	31	143	57
Insgesamt²⁾	154 025	71 936	109 333	36 244	44 692	35 692	8 714	3 379	15 234	5 383
Regierungsbezirk Münster										
Land-, Forst-, und Tierwirtschaft und Gartenbau	17 238	4 374	14 248	2 786	2 990	1 588	1 726	424	1 698	300
Rohstoffgewinnung, Produktion und Fertigung	193 238	27 509	177 966	18 952	15 272	8 557	14 601	1 497	20 127	3 300
Bau, Architektur, Vermessung und Gebäudetechnik	57 507	3 155	52 738	1 913	4 769	1 242	4 381	184	5 730	110
Naturwissenschaft, Geografie und Informatik	31 173	6 528	27 739	4 434	3 434	2 094	2 459	409	1 119	250
Verkehr, Logistik, Schutz und Sicherheit	115 135	33 927	82 451	12 203	32 684	21 724	2 201	337	17 736	5 340
Kaufmännische Dienstleistungen, Warenhandel, Vertrieb, Hotel und Tourismus	103 670	64 593	62 226	29 339	41 444	35 254	8 215	4 574	7 245	4 007
Unternehmensorganisation, Buchhaltung, Recht und Verwaltung	164 431	106 330	113 921	60 277	50 510	46 053	9 448	5 757	3 337	2 028
Gesundheit, Soziales, Lehre und Erziehung	182 301	147 607	95 852	70 167	86 449	77 440	11 700	9 575	8 461	6 120
Sprach-, Literatur-, Geistes-, Gesellschafts- und Wirtschaftswissenschaften, Medien, Kunst, Kultur und Gestaltung	17 243	8 902	11 702	4 976	5 541	3 926	595	301	1 151	515
Insgesamt²⁾	888 882	405 813	645 356	207 745	243 523	198 067	55 335	23 060	66 908	22 081
kreisfreie Stadt Bottrop										
Land-, Forst-, und Tierwirtschaft und Gartenbau	744	131	687	100	57	31	58	13	85	.
Rohstoffgewinnung, Produktion und Fertigung	8 262	754	7 855	554	407	200	518	37	1 412	101
Bau, Architektur, Vermessung und Gebäudetechnik	2 073	104	1 880	60	193	44	128	7	278	7
Naturwissenschaft, Geografie und Informatik	530	66	501	49	29	17	64	4	20	.
Verkehr, Logistik, Schutz und Sicherheit	4 568	1 030	3 406	407	1 162	623	80	7	805	153
Kaufmännische Dienstleistungen, Warenhandel, Vertrieb, Hotel und Tourismus	4 126	2 549	2 329	1 085	1 797	1 464	366	194	422	207
Unternehmensorganisation, Buchhaltung, Recht und Verwaltung	4 922	3 290	3 376	1 898	1 546	1 392	201	122	131	75
Gesundheit, Soziales, Lehre und Erziehung	7 492	6 152	4 323	3 268	3 169	2 884	498	406	437	319
Sprach-, Literatur-, Geistes-, Gesellschafts- und Wirtschaftswissenschaften, Medien, Kunst, Kultur und Gestaltung	290	146	231	102	59	44	16	5	16	11
Insgesamt²⁾	33 063	14 240	24 644	7 541	8 419	6 699	1 930	796	3 614	890
kreisfreie Stadt Gelsenkirchen										
Land-, Forst-, und Tierwirtschaft und Gartenbau	1 249	257	1 086	189	163	68	99	26	75	.
Rohstoffgewinnung, Produktion und Fertigung	12 901	1 449	11 722	876	1 179	573	906	69	1 604	178
Bau, Architektur, Vermessung und Gebäudetechnik	5 667	303	5 087	205	580	98	404	15	935	14
Naturwissenschaft, Geografie und Informatik	2 925	428	2 552	315	373	113	251	34	100	.
Verkehr, Logistik, Schutz und Sicherheit	10 599	3 137	7 074	917	3 525	2 220	160	24	1 612	543
Kaufmännische Dienstleistungen, Warenhandel, Vertrieb, Hotel und Tourismus	9 021	5 997	4 841	2 477	4 180	3 520	751	436	1 041	589
Unternehmensorganisation, Buchhaltung, Recht und Verwaltung	15 014	9 530	11 059	6 006	3 955	3 524	736	438	467	288
Gesundheit, Soziales, Lehre und Erziehung	17 604	13 924	10 472	7 606	7 132	6 318	1 232	993	1 228	908
Sprach-, Literatur-, Geistes-, Gesellschafts- und Wirtschaftswissenschaften, Medien, Kunst, Kultur und Gestaltung	2 293	1 087	1 607	643	686	444	60	24	256	103
Insgesamt²⁾	78 609	36 609	56 831	19 729	21 778	16 880	4 599	2 059	7 435	2 683

*) Statistik der Bundesagentur für Arbeit – 1) Klassifikation der Berufe 2010 der Bundesagentur für Arbeit – 2) einschl. „ohne Angabe“ und „Militär“

**Noch: 4. Sozialversicherungspflichtig Beschäftigte in den kreisfreien Städten und Kreisen am 30. Juni 2017*)
nach beruflicher Gliederung sowie Voll- und Teilzeitbeschäftigten**

Berufliche Gliederung ¹⁾	Sozial- versicherungspflichtig Beschäftigte		Und zwar							
			Vollzeitbeschäftigte		Teilzeitbeschäftigte		in beruflicher Ausbildung		aus dem Ausland	
	ins- gesamt	weib- lich	zu- sammen	weib- lich	zu- sammen	weib- lich	zu- sammen	weib- lich	zu- sammen	weib- lich
kreisfreie Stadt Münster										
Land-, Forst-, und Tierwirtschaft und Gartenbau	2 025	576	1 702	410	323	166	154	52	175	20
Rohstoffgewinnung, Produktion und Fertigung	20 683	4 293	17 994	2 898	2 689	1 395	1 446	257	3 180	817
Bau, Architektur, Vermessung und Gebäudetechnik	7 211	677	6 374	417	837	260	418	21	595	20
Naturwissenschaft, Geografie und Informatik	11 123	2 676	9 529	1 672	1 594	1 004	675	120	388	128
Verkehr, Logistik, Schutz und Sicherheit	16 624	5 122	10 549	1 397	6 075	3 725	221	37	2 800	1 088
Kaufmännische Dienstleistungen, Warenhandel, Vertrieb, Hotel und Tourismus	18 670	10 487	11 773	5 244	6 897	5 243	1 398	756	1 287	701
Unternehmensorganisation, Buchhaltung, Recht und Verwaltung	44 461	27 297	31 867	16 199	12 594	11 098	2 450	1 513	783	513
Gesundheit, Soziales, Lehre und Erziehung	36 491	27 096	19 653	13 485	16 838	13 611	2 015	1 639	1 952	1 256
Sprach-, Literatur-, Geistes-, Gesellschafts- und Wirtschaftswissenschaften, Medien, Kunst, Kultur und Gestaltung	6 159	3 079	4 009	1 692	2 150	1 387	166	99	544	261
Insgesamt²⁾	164 098	81 532	113 871	43 547	50 227	37 985	8 943	4 494	11 710	4 806
Kreis Borken										
Land-, Forst-, und Tierwirtschaft und Gartenbau	3 115	788	2 603	513	512	275	384	74	359	67
Rohstoffgewinnung, Produktion und Fertigung	41 438	5 310	38 966	3 871	2 472	1 439	3 246	372	3 259	456
Bau, Architektur, Vermessung und Gebäudetechnik	11 038	508	10 366	291	672	217	983	54	660	11
Naturwissenschaft, Geografie und Informatik	3 246	480	3 011	362	235	118	344	38	104	17
Verkehr, Logistik, Schutz und Sicherheit	17 134	4 839	13 117	1 894	4 017	2 945	449	85	1 888	524
Kaufmännische Dienstleistungen, Warenhandel, Vertrieb, Hotel und Tourismus	15 630	10 076	9 739	4 797	5 891	5 279	1 271	765	841	444
Unternehmensorganisation, Buchhaltung, Recht und Verwaltung	22 532	14 623	15 666	8 168	6 866	6 455	1 486	895	426	221
Gesundheit, Soziales, Lehre und Erziehung	22 998	19 374	11 445	8 615	11 553	10 759	1 619	1 315	840	574
Sprach-, Literatur-, Geistes-, Gesellschafts- und Wirtschaftswissenschaften, Medien, Kunst, Kultur und Gestaltung	1 781	956	1 276	574	505	382	78	53	80	30
Insgesamt²⁾	141 053	57 874	108 257	29 965	32 796	27 909	9 861	3 651	8 511	2 365
Kreis Coesfeld										
Land-, Forst-, und Tierwirtschaft und Gartenbau	1 873	516	1 496	318	377	198	209	53	174	44
Rohstoffgewinnung, Produktion und Fertigung	15 782	2 316	14 645	1 668	1 137	648	1 340	124	1 686	314
Bau, Architektur, Vermessung und Gebäudetechnik	4 496	239	4 154	144	342	95	385	11	250	5
Naturwissenschaft, Geografie und Informatik	949	215	849	145	100	70	84	16	30	7
Verkehr, Logistik, Schutz und Sicherheit	8 089	2 231	5 808	692	2 281	1 539	178	13	879	191
Kaufmännische Dienstleistungen, Warenhandel, Vertrieb, Hotel und Tourismus	8 646	5 487	5 448	2 660	3 198	2 827	691	381	390	227
Unternehmensorganisation, Buchhaltung, Recht und Verwaltung	10 433	6 961	6 861	3 641	3 572	3 320	759	423	140	94
Gesundheit, Soziales, Lehre und Erziehung	14 562	12 182	6 966	5 218	7 596	6 964	934	768	313	226
Sprach-, Literatur-, Geistes-, Gesellschafts- und Wirtschaftswissenschaften, Medien, Kunst, Kultur und Gestaltung	857	497	622	296	235	201	56	28	21	7
Insgesamt²⁾	66 421	31 041	47 568	15 170	18 853	15 871	4 637	1 817	3 896	1 121
Kreis Recklinghausen										
Land-, Forst-, und Tierwirtschaft und Gartenbau	2 765	695	2 303	441	462	254	231	64	220	26
Rohstoffgewinnung, Produktion und Fertigung	28 319	3 669	25 855	2 456	2 464	1 213	2 122	175	3 250	461
Bau, Architektur, Vermessung und Gebäudetechnik	11 286	534	10 297	322	989	212	804	29	1 691	33
Naturwissenschaft, Geografie und Informatik	7 676	1 623	7 026	1 164	650	459	614	130	356	56
Verkehr, Logistik, Schutz und Sicherheit	21 896	6 315	15 694	2 038	6 202	4 277	316	40	4 391	1 218
Kaufmännische Dienstleistungen, Warenhandel, Vertrieb, Hotel und Tourismus	19 580	12 649	10 630	5 137	8 950	7 512	1 571	870	1 821	1 039
Unternehmensorganisation, Buchhaltung, Recht und Verwaltung	27 879	18 805	18 695	10 467	9 184	8 338	1 439	920	705	407
Gesundheit, Soziales, Lehre und Erziehung	39 280	32 210	21 718	16 107	17 562	16 103	2 714	2 198	2 177	1 673
Sprach-, Literatur-, Geistes-, Gesellschafts- und Wirtschaftswissenschaften, Medien, Kunst, Kultur und Gestaltung	2 695	1 490	1 674	710	1 021	780	65	20	151	65
Insgesamt²⁾	162 206	78 317	114 705	39 164	47 501	39 153	9 879	4 446	14 832	5 005

*) Statistik der Bundesagentur für Arbeit – 1) Klassifikation der Berufe 2010 der Bundesagentur für Arbeit – 2) einschl. „ohne Angabe“ und „Militär“

Noch: **4. Sozialversicherungspflichtig Beschäftigte in den kreisfreien Städten und Kreisen am 30. Juni 2017*)**
nach beruflicher Gliederung sowie Voll- und Teilzeitbeschäftigten

Berufliche Gliederung ¹⁾	Sozial- versicherungspflichtig Beschäftigte		Und zwar							
			Vollzeitbeschäftigte		Teilzeitbeschäftigte		in beruflicher Ausbildung		aus dem Ausland	
	ins- gesamt	weib- lich	zu- sammen	weib- lich	zu- sammen	weib- lich	zu- sammen	weib- lich	zu- sammen	weib- lich
Kreis Steinfurt										
Land-, Forst-, und Tierwirtschaft und Gartenbau	2 952	789	2 331	448	621	341	327	76	280	47
Rohstoffgewinnung, Produktion und Fertigung	38 725	5 919	35 542	3 872	3 183	2 047	3 007	265	3 342	568
Bau, Architektur, Vermessung und Gebäudetechnik	10 239	482	9 469	279	770	203	835	31	901	10
Naturwissenschaft, Geografie und Informatik	3 024	688	2 681	444	343	244	267	36	62	12
Verkehr, Logistik, Schutz und Sicherheit	25 119	7 955	18 388	3 476	6 731	4 479	598	108	3 733	1 131
Kaufmännische Dienstleistungen, Warenhandel, Vertrieb, Hotel und Tourismus	18 239	11 404	11 376	5 194	6 863	6 210	1 420	765	855	494
Unternehmensorganisation, Buchhaltung, Recht und Verwaltung	23 837	15 802	15 881	8 394	7 956	7 408	1 578	961	397	247
Gesundheit, Soziales, Lehre und Erziehung	28 789	24 012	13 640	10 124	15 149	13 888	1 639	1 387	917	701
Sprach-, Literatur-, Geistes-, Gesellschafts- und Wirtschaftswissenschaften, Medien, Kunst, Kultur und Gestaltung	1 891	948	1 426	589	465	359	98	38	46	20
Insgesamt²⁾	153 986	68 490	111 814	33 273	42 171	35 216	9 770	3 668	10 566	3 243
Kreis Warendorf										
Land-, Forst-, und Tierwirtschaft und Gartenbau	2 515	622	2 040	367	475	255	264	66	330	80
Rohstoffgewinnung, Produktion und Fertigung	27 128	3 799	25 387	2 757	1 741	1 042	2 016	198	2 394	405
Bau, Architektur, Vermessung und Gebäudetechnik	5 497	308	5 111	195	386	113	424	16	420	10
Naturwissenschaft, Geografie und Informatik	1 700	352	1 590	283	110	69	160	31	59	11
Verkehr, Logistik, Schutz und Sicherheit	11 106	3 298	8 415	1 382	2 691	1 916	199	23	1 628	492
Kaufmännische Dienstleistungen, Warenhandel, Vertrieb, Hotel und Tourismus	9 758	5 944	6 090	2 745	3 668	3 199	747	407	588	306
Unternehmensorganisation, Buchhaltung, Recht und Verwaltung	15 353	10 022	10 516	5 504	4 837	4 518	799	485	288	183
Gesundheit, Soziales, Lehre und Erziehung	15 085	12 657	7 635	5 744	7 450	6 913	1 049	869	597	463
Sprach-, Literatur-, Geistes-, Gesellschafts- und Wirtschaftswissenschaften, Medien, Kunst, Kultur und Gestaltung	1 277	699	857	370	420	329	56	34	37	18
Insgesamt²⁾	89 446	37 710	67 666	19 356	21 778	18 354	5 716	2 129	6 344	1 968
Regierungsbezirk Detmold										
Land-, Forst-, und Tierwirtschaft und Gartenbau	11 008	2 954	8 851	1 753	2 157	1 201	914	223	1 090	177
Rohstoffgewinnung, Produktion und Fertigung	220 928	37 547	203 665	26 803	17 263	10 744	13 931	1 497	23 371	4 630
Bau, Architektur, Vermessung und Gebäudetechnik	41 071	2 362	37 616	1 530	3 455	832	2 909	177	3 769	68
Naturwissenschaft, Geografie und Informatik	22 609	4 326	20 397	3 078	2 212	1 248	1 527	220	926	193
Verkehr, Logistik, Schutz und Sicherheit	109 350	35 731	79 078	13 975	30 272	21 756	2 093	332	16 793	5 889
Kaufmännische Dienstleistungen, Warenhandel, Vertrieb, Hotel und Tourismus	92 609	57 306	54 858	24 153	37 751	33 153	6 328	3 623	5 508	3 171
Unternehmensorganisation, Buchhaltung, Recht und Verwaltung	140 591	91 889	96 878	51 653	43 713	40 236	8 371	5 137	3 237	1 971
Gesundheit, Soziales, Lehre und Erziehung	147 019	117 569	71 178	50 697	75 841	66 872	8 473	7 085	6 542	4 607
Sprach-, Literatur-, Geistes-, Gesellschafts- und Wirtschaftswissenschaften, Medien, Kunst, Kultur und Gestaltung	15 283	7 964	11 071	4 791	4 212	3 173	526	296	777	361
Insgesamt²⁾	806 163	359 858	588 682	180 313	217 470	179 539	45 083	18 594	62 204	21 144
kreisfreie Stadt Bielefeld										
Land-, Forst-, und Tierwirtschaft und Gartenbau	1 550	430	1 269	272	281	158	94	32	211	48
Rohstoffgewinnung, Produktion und Fertigung	30 195	5 607	27 167	3 857	3 028	1 750	1 809	234	3 581	702
Bau, Architektur, Vermessung und Gebäudetechnik	6 648	608	5 896	406	752	202	394	22	781	27
Naturwissenschaft, Geografie und Informatik	5 266	1 048	4 722	753	544	295	274	30	242	46
Verkehr, Logistik, Schutz und Sicherheit	20 717	6 652	14 363	2 512	6 354	4 140	421	65	4 359	1 652
Kaufmännische Dienstleistungen, Warenhandel, Vertrieb, Hotel und Tourismus	17 375	9 932	10 740	4 542	6 635	5 390	1 153	648	1 519	853
Unternehmensorganisation, Buchhaltung, Recht und Verwaltung	29 055	18 676	20 225	10 759	8 830	7 917	1 547	990	937	581
Gesundheit, Soziales, Lehre und Erziehung	34 704	26 229	15 547	10 622	19 157	15 607	1 558	1 262	2 199	1 556
Sprach-, Literatur-, Geistes-, Gesellschafts- und Wirtschaftswissenschaften, Medien, Kunst, Kultur und Gestaltung	4 904	2 660	3 218	1 455	1 686	1 205	176	94	271	136
Insgesamt²⁾	151 068	72 152	103 739	35 451	47 328	36 700	7 426	3 377	14 147	5 623

*) Statistik der Bundesagentur für Arbeit – 1) Klassifikation der Berufe 2010 der Bundesagentur für Arbeit – 2) einschl. „ohne Angabe“ und „Militär“

**Noch: 4. Sozialversicherungspflichtig Beschäftigte in den kreisfreien Städten und Kreisen am 30. Juni 2017*)
nach beruflicher Gliederung sowie Voll- und Teilzeitbeschäftigten**

Berufliche Gliederung ¹⁾	Sozial- versicherungspflichtig Beschäftigte		Und zwar							
			Vollzeitbeschäftigte		Teilzeitbeschäftigte		in beruflicher Ausbildung		aus dem Ausland	
	ins- gesamt	weib- lich	zu- sammen	weib- lich	zu- sammen	weib- lich	zu- sammen	weib- lich	zu- sammen	weib- lich
Kreis Gütersloh										
Land-, Forst-, und Tierwirtschaft und Gartenbau	2 293	562	1 842	331	451	231	208	56	271	32
Rohstoffgewinnung, Produktion und Fertigung	58 308	9 020	54 746	6 749	3 562	2 271	3 216	333	10 297	1 940
Bau, Architektur, Vermessung und Gebäudetechnik	7 599	371	7 076	253	523	118	532	34	835	11
Naturwissenschaft, Geografie und Informatik	5 680	1 112	5 179	804	501	308	389	69	207	47
Verkehr, Logistik, Schutz und Sicherheit	25 247	7 983	19 591	3 860	5 656	4 123	530	94	5 745	2 062
Kaufmännische Dienstleistungen, Warenhandel, Vertrieb, Hotel und Tourismus	18 951	12 005	11 510	5 202	7 441	6 803	1 172	677	1 049	710
Unternehmensorganisation, Buchhaltung, Recht und Verwaltung	27 746	18 284	19 362	10 458	8 384	7 826	1 851	1 127	777	477
Gesundheit, Soziales, Lehre und Erziehung	18 978	16 002	9 366	7 136	9 612	8 866	1 459	1 238	831	675
Sprach-, Literatur-, Geistes-, Gesellschafts- und Wirtschaftswissenschaften, Medien, Kunst, Kultur und Gestaltung	3 255	1 756	2 498	1 124	757	632	94	57	200	83
Insgesamt²⁾	169 648	67 757	132 414	36 397	37 233	31 360	9 455	3 685	20 292	6 062
Kreis Herford										
Land-, Forst-, und Tierwirtschaft und Gartenbau	1 230	356	985	203	245	153	113	26	92	7
Rohstoffgewinnung, Produktion und Fertigung	26 416	5 020	24 442	3 696	1 974	1 324	1 545	163	2 286	485
Bau, Architektur, Vermessung und Gebäudetechnik	4 774	238	4 362	153	412	85	327	22	483	7
Naturwissenschaft, Geografie und Informatik	1 719	350	1 592	271	127	79	103	16	78	24
Verkehr, Logistik, Schutz und Sicherheit	14 093	4 358	10 200	1 568	3 893	2 790	251	52	1 683	457
Kaufmännische Dienstleistungen, Warenhandel, Vertrieb, Hotel und Tourismus	10 943	6 722	6 281	2 558	4 662	4 164	755	420	617	371
Unternehmensorganisation, Buchhaltung, Recht und Verwaltung	16 327	10 901	11 228	6 128	5 099	4 773	957	562	348	213
Gesundheit, Soziales, Lehre und Erziehung	14 713	12 258	7 009	5 271	7 704	6 987	936	807	598	450
Sprach-, Literatur-, Geistes-, Gesellschafts- und Wirtschaftswissenschaften, Medien, Kunst, Kultur und Gestaltung	1 323	695	980	435	343	260	35	23	64	29
Insgesamt²⁾	91 548	40 902	67 089	20 287	24 459	20 615	5 022	2 091	6 249	2 043
Kreis Höxter										
Land-, Forst-, und Tierwirtschaft und Gartenbau	966	211	784	106	182	105	127	21	81	16
Rohstoffgewinnung, Produktion und Fertigung	11 073	1 517	10 271	981	802	536	936	96	595	122
Bau, Architektur, Vermessung und Gebäudetechnik	3 066	106	2 861	68	205	38	289	13	169	3
Naturwissenschaft, Geografie und Informatik	626	120	581	94	45	26	61	3	10	–
Verkehr, Logistik, Schutz und Sicherheit	6 027	2 333	4 309	983	1 718	1 350	69	3	273	105
Kaufmännische Dienstleistungen, Warenhandel, Vertrieb, Hotel und Tourismus	5 249	3 774	2 763	1 497	2 486	2 277	390	258	156	102
Unternehmensorganisation, Buchhaltung, Recht und Verwaltung	6 474	4 300	4 282	2 251	2 192	2 049	443	244	64	45
Gesundheit, Soziales, Lehre und Erziehung	9 878	8 056	4 865	3 453	5 013	4 603	527	444	308	190
Sprach-, Literatur-, Geistes-, Gesellschafts- und Wirtschaftswissenschaften, Medien, Kunst, Kultur und Gestaltung	371	196	272	116	99	80	21	15	12	9
Insgesamt²⁾	44 238	20 814	31 399	9 693	12 839	11 121	2 863	1 097	1 675	597
Kreis Lippe										
Land-, Forst-, und Tierwirtschaft und Gartenbau	1 945	546	1 550	321	395	225	165	41	154	34
Rohstoffgewinnung, Produktion und Fertigung	30 319	5 557	27 842	4 029	2 477	1 528	2 072	232	2 093	417
Bau, Architektur, Vermessung und Gebäudetechnik	6 009	304	5 471	183	538	121	423	18	529	4
Naturwissenschaft, Geografie und Informatik	2 690	571	2 410	394	280	177	177	35	138	20
Verkehr, Logistik, Schutz und Sicherheit	12 117	4 158	8 419	1 403	3 698	2 755	204	31	1 008	336
Kaufmännische Dienstleistungen, Warenhandel, Vertrieb, Hotel und Tourismus	11 812	7 339	6 928	3 035	4 884	4 304	806	475	597	315
Unternehmensorganisation, Buchhaltung, Recht und Verwaltung	20 177	13 192	13 828	7 311	6 349	5 881	1 047	637	334	221
Gesundheit, Soziales, Lehre und Erziehung	21 618	17 466	10 286	7 298	11 332	10 168	1 273	1 059	793	548
Sprach-, Literatur-, Geistes-, Gesellschafts- und Wirtschaftswissenschaften, Medien, Kunst, Kultur und Gestaltung	1 844	895	1 408	581	436	314	53	32	119	61
Insgesamt²⁾	109 187	50 257	78 797	24 784	30 389	25 473	6 220	2 560	5 769	1 959

*) Statistik der Bundesagentur für Arbeit – 1) Klassifikation der Berufe 2010 der Bundesagentur für Arbeit – 2) einschl. „ohne Angabe“ und „Militär“

Noch: **4. Sozialversicherungspflichtig Beschäftigte in den kreisfreien Städten und Kreisen am 30. Juni 2017*)**
nach beruflicher Gliederung sowie Voll- und Teilzeitbeschäftigten

Berufliche Gliederung ¹⁾	Sozial- versicherungspflichtig Beschäftigte		Und zwar							
			Vollzeitbeschäftigte		Teilzeitbeschäftigte		in beruflicher Ausbildung		aus dem Ausland	
	ins- gesamt	weib- lich	zu- sammen	weib- lich	zu- sammen	weib- lich	zu- sammen	weib- lich	zu- sammen	weib- lich
Kreis Minden-Lübbecke										
Land-, Forst-, und Tierwirtschaft und Gartenbau	1 511	406	1 214	247	297	159	94	16	140	25
Rohstoffgewinnung, Produktion und Fertigung	34 324	6 350	31 684	4 621	2 640	1 729	2 405	246	1 887	455
Bau, Architektur, Vermessung und Gebäudetechnik	6 433	422	5 863	257	570	165	403	29	459	9
Naturwissenschaft, Geografie und Informatik	2 607	480	2 385	335	222	145	213	27	64	12
Verkehr, Logistik, Schutz und Sicherheit	15 922	5 666	11 465	2 191	4 457	3 475	329	50	1 777	616
Kaufmännische Dienstleistungen, Warenhandel, Vertrieb, Hotel und Tourismus	14 520	9 034	8 559	3 759	5 961	5 275	1 012	571	794	399
Unternehmensorganisation, Buchhaltung, Recht und Verwaltung	21 299	14 161	14 730	7 969	6 569	6 192	1 232	765	311	203
Gesundheit, Soziales, Lehre und Erziehung	25 365	20 056	13 210	9 064	12 155	10 992	1 397	1 162	852	572
Sprach-, Literatur-, Geistes-, Gesellschafts- und Wirtschaftswissenschaften, Medien, Kunst, Kultur und Gestaltung	1 622	774	1 231	473	391	301	51	21	57	19
Insgesamt²⁾	125 116	57 880	91 852	29 446	33 263	28 433	7 136	2 887	6 372	2 324
Kreis Paderborn										
Land-, Forst-, und Tierwirtschaft und Gartenbau	1 513	443	1 207	273	306	170	113	31	141	15
Rohstoffgewinnung, Produktion und Fertigung	30 293	4 476	27 513	2 870	2 780	1 606	1 948	193	2 632	509
Bau, Architektur, Vermessung und Gebäudetechnik	6 542	313	6 087	210	455	103	541	39	513	7
Naturwissenschaft, Geografie und Informatik	4 021	645	3 528	427	493	218	310	40	187	44
Verkehr, Logistik, Schutz und Sicherheit	15 227	4 581	10 731	1 458	4 496	3 123	289	37	1 948	661
Kaufmännische Dienstleistungen, Warenhandel, Vertrieb, Hotel und Tourismus	13 759	8 500	8 077	3 560	5 682	4 940	1 040	574	776	421
Unternehmensorganisation, Buchhaltung, Recht und Verwaltung	19 513	12 375	13 223	6 777	6 290	5 598	1 294	812	466	231
Gesundheit, Soziales, Lehre und Erziehung	21 763	17 502	10 895	7 853	10 868	9 649	1 323	1 113	961	616
Sprach-, Literatur-, Geistes-, Gesellschafts- und Wirtschaftswissenschaften, Medien, Kunst, Kultur und Gestaltung	1 964	988	1 464	607	500	381	96	54	54	24
Insgesamt²⁾	115 358	50 096	83 392	24 255	31 959	25 837	6 961	2 897	7 700	2 536
Regierungsbezirk Arnsberg										
Land-, Forst-, und Tierwirtschaft und Gartenbau	15 036	4 161	12 313	2 575	2 723	1 586	1 156	370	1 547	254
Rohstoffgewinnung, Produktion und Fertigung	330 274	50 293	308 037	37 251	22 237	13 042	20 210	1 765	41 576	7 045
Bau, Architektur, Vermessung und Gebäudetechnik	68 106	4 441	61 386	2 898	6 720	1 543	4 960	250	8 012	227
Naturwissenschaft, Geografie und Informatik	35 868	6 297	31 972	4 551	3 896	1 746	2 322	330	1 932	401
Verkehr, Logistik, Schutz und Sicherheit	180 559	54 093	132 403	20 853	48 156	33 240	3 771	632	30 439	9 461
Kaufmännische Dienstleistungen, Warenhandel, Vertrieb, Hotel und Tourismus	151 336	94 378	90 109	42 638	61 227	51 740	10 752	6 195	13 745	8 028
Unternehmensorganisation, Buchhaltung, Recht und Verwaltung	236 483	154 413	167 887	92 615	68 596	61 798	13 093	8 119	7 003	4 306
Gesundheit, Soziales, Lehre und Erziehung	250 456	198 111	135 270	96 589	115 186	101 522	15 188	12 538	15 543	11 281
Sprach-, Literatur-, Geistes-, Gesellschafts- und Wirtschaftswissenschaften, Medien, Kunst, Kultur und Gestaltung	24 842	11 839	18 157	7 228	6 685	4 611	716	370	1 744	766
Insgesamt²⁾	1 302 638	581 934	966 571	310 779	336 063	271 153	72 173	30 570	122 156	42 023
kreisfreie Stadt Bochum										
Land-, Forst-, und Tierwirtschaft und Gartenbau	1 252	296	1 038	197	214	99	52	18	80	7
Rohstoffgewinnung, Produktion und Fertigung	22 038	2 914	19 586	1 695	2 452	1 219	1 393	128	2 790	378
Bau, Architektur, Vermessung und Gebäudetechnik	7 397	576	6 607	384	790	192	500	18	814	41
Naturwissenschaft, Geografie und Informatik	4 156	846	3 565	549	591	297	231	31	267	55
Verkehr, Logistik, Schutz und Sicherheit	16 217	5 244	10 674	1 479	5 543	3 765	276	34	2 654	938
Kaufmännische Dienstleistungen, Warenhandel, Vertrieb, Hotel und Tourismus	16 701	10 367	9 517	4 650	7 184	5 717	1 206	660	1 612	884
Unternehmensorganisation, Buchhaltung, Recht und Verwaltung	28 698	18 654	20 120	11 264	8 578	7 390	1 530	958	860	530
Gesundheit, Soziales, Lehre und Erziehung	29 937	22 221	15 999	11 045	13 938	11 176	1 694	1 399	2 072	1 368
Sprach-, Literatur-, Geistes-, Gesellschafts- und Wirtschaftswissenschaften, Medien, Kunst, Kultur und Gestaltung	3 513	1 613	2 383	945	1 130	668	68	41	243	94
Insgesamt²⁾	130 062	62 776	89 640	32 253	40 421	30 523	6 951	3 287	11 399	4 297

*) Statistik der Bundesagentur für Arbeit – 1) Klassifikation der Berufe 2010 der Bundesagentur für Arbeit – 2) einschl. „ohne Angabe“ und „Militär“

**Noch: 4. Sozialversicherungspflichtig Beschäftigte in den kreisfreien Städten und Kreisen am 30. Juni 2017*)
nach beruflicher Gliederung sowie Voll- und Teilzeitbeschäftigten**

Berufliche Gliederung ¹⁾	Sozial- versicherungspflichtig Beschäftigte		Und zwar							
			Vollzeitbeschäftigte		Teilzeitbeschäftigte		in beruflicher Ausbildung		aus dem Ausland	
	ins- gesamt	weib- lich	zu- sammen	weib- lich	zu- sammen	weib- lich	zu- sammen	weib- lich	zu- sammen	weib- lich
kreisfreie Stadt Dortmund										
Land-, Forst-, und Tierwirtschaft und Gartenbau	2 039	527	1 715	330	324	197	120	29	185	22
Rohstoffgewinnung, Produktion und Fertigung	34 815	5 482	31 572	3 754	3 243	1 728	2 265	205	3 683	677
Bau, Architektur, Vermessung und Gebäudetechnik	12 195	1 018	10 669	646	1 526	372	687	30	2 120	71
Naturwissenschaft, Geografie und Informatik	10 220	1 869	9 019	1 332	1 201	537	624	90	555	139
Verkehr, Logistik, Schutz und Sicherheit	35 808	11 268	24 863	3 865	10 945	7 403	709	134	7 037	2 498
Kaufmännische Dienstleistungen, Warenhandel, Vertrieb, Hotel und Tourismus	28 861	16 992	16 603	7 395	12 258	9 597	2 212	1 180	4 101	2 363
Unternehmensorganisation, Buchhaltung, Recht und Verwaltung	52 891	33 546	38 981	21 528	13 910	12 018	2 856	1 754	1 833	1 148
Gesundheit, Soziales, Lehre und Erziehung	44 949	33 526	26 012	17 761	18 937	15 765	2 556	2 034	3 532	2 576
Sprach-, Literatur-, Geistes-, Gesellschafts- und Wirtschaftswissenschaften, Medien, Kunst, Kultur und Gestaltung	8 853	4 131	6 339	2 494	2 514	1 637	191	99	889	421
Insgesamt²⁾	231 218	108 608	166 341	59 342	64 877	49 266	12 221	5 555	23 991	9 935
kreisfreie Stadt Hagen										
Land-, Forst-, und Tierwirtschaft und Gartenbau	613	136	497	78	116	58	57	12	45	.
Rohstoffgewinnung, Produktion und Fertigung	16 337	1 844	15 297	1 282	1 040	562	995	79	2 868	377
Bau, Architektur, Vermessung und Gebäudetechnik	3 183	193	2 831	127	352	66	211	6	478	.
Naturwissenschaft, Geografie und Informatik	1 423	275	1 301	198	122	77	66	11	73	7
Verkehr, Logistik, Schutz und Sicherheit	10 672	3 303	7 727	1 302	2 945	2 001	279	58	2 114	741
Kaufmännische Dienstleistungen, Warenhandel, Vertrieb, Hotel und Tourismus	8 590	5 548	5 167	2 629	3 423	2 919	659	404	860	564
Unternehmensorganisation, Buchhaltung, Recht und Verwaltung	12 752	8 583	8 969	5 120	3 783	3 463	711	447	440	295
Gesundheit, Soziales, Lehre und Erziehung	13 464	10 828	7 364	5 383	6 100	5 445	707	603	1 050	808
Sprach-, Literatur-, Geistes-, Gesellschafts- und Wirtschaftswissenschaften, Medien, Kunst, Kultur und Gestaltung	1 554	831	1 111	488	443	343	40	17	123	57
Insgesamt²⁾	69 369	31 881	50 954	16 897	18 415	14 984	3 725	1 637	8 105	2 890
kreisfreie Stadt Hamm										
Land-, Forst-, und Tierwirtschaft und Gartenbau	740	176	605	94	135	82	53	16	66	6
Rohstoffgewinnung, Produktion und Fertigung	10 538	1 543	9 774	1 082	764	461	838	75	1 501	342
Bau, Architektur, Vermessung und Gebäudetechnik	3 578	157	3 191	95	387	62	263	10	565	12
Naturwissenschaft, Geografie und Informatik	1 056	173	974	119	82	54	73	6	45	6
Verkehr, Logistik, Schutz und Sicherheit	9 325	2 281	6 850	777	2 475	1 504	165	28	1 929	336
Kaufmännische Dienstleistungen, Warenhandel, Vertrieb, Hotel und Tourismus	7 349	5 026	4 280	2 383	3 069	2 643	542	283	582	353
Unternehmensorganisation, Buchhaltung, Recht und Verwaltung	10 017	6 813	6 679	3 795	3 338	3 018	534	341	295	179
Gesundheit, Soziales, Lehre und Erziehung	13 132	10 596	7 260	5 276	5 872	5 320	981	816	913	691
Sprach-, Literatur-, Geistes-, Gesellschafts- und Wirtschaftswissenschaften, Medien, Kunst, Kultur und Gestaltung	797	376	577	222	220	154	54	30	28	6
Insgesamt²⁾	57 404	27 499	40 991	14 166	16 412	13 333	3 503	1 605	5 983	1 959
kreisfreie Stadt Herne										
Land-, Forst-, und Tierwirtschaft und Gartenbau	463	142	375	94	88	48	24	8	33	.
Rohstoffgewinnung, Produktion und Fertigung	8 287	804	7 697	462	590	342	392	35	918	108
Bau, Architektur, Vermessung und Gebäudetechnik	3 252	141	2 900	103	352	38	250	7	500	.
Naturwissenschaft, Geografie und Informatik	1 166	167	1 085	129	81	38	70	10	35	7
Verkehr, Logistik, Schutz und Sicherheit	6 654	1 853	4 270	636	2 384	1 217	111	12	1 236	268
Kaufmännische Dienstleistungen, Warenhandel, Vertrieb, Hotel und Tourismus	4 813	3 092	2 647	1 300	2 166	1 792	440	260	530	291
Unternehmensorganisation, Buchhaltung, Recht und Verwaltung	7 152	4 629	5 102	2 844	2 050	1 785	329	210	250	133
Gesundheit, Soziales, Lehre und Erziehung	10 978	8 697	6 314	4 573	4 664	4 124	701	565	748	547
Sprach-, Literatur-, Geistes-, Gesellschafts- und Wirtschaftswissenschaften, Medien, Kunst, Kultur und Gestaltung	483	283	369	198	114	85	28	16	14	4
Insgesamt²⁾	44 189	20 204	31 578	10 666	12 611	9 538	2 345	1 123	4 335	1 391

*) Statistik der Bundesagentur für Arbeit – 1) Klassifikation der Berufe 2010 der Bundesagentur für Arbeit – 2) einschl. „ohne Angabe“ und „Militär“

Noch: **4. Sozialversicherungspflichtig Beschäftigte in den kreisfreien Städten und Kreisen am 30. Juni 2017*)**
nach beruflicher Gliederung sowie Voll- und Teilzeitbeschäftigten

Berufliche Gliederung ¹⁾	Sozial- versicherungspflichtig Beschäftigte		Und zwar							
			Vollzeitbeschäftigte		Teilzeitbeschäftigte		in beruflicher Ausbildung		aus dem Ausland	
	ins- gesamt	weib- lich	zu- sammen	weib- lich	zu- sammen	weib- lich	zu- sammen	weib- lich	zu- sammen	weib- lich
Ennepe-Ruhr-Kreis										
Land-, Forst-, und Tierwirtschaft und Gartenbau	1 342	313	1 123	200	219	113	97	27	127	10
Rohstoffgewinnung, Produktion und Fertigung	29 511	3 627	27 870	2 761	1 641	866	1 579	126	4 514	519
Bau, Architektur, Vermessung und Gebäudetechnik	5 097	351	4 511	225	586	126	360	21	647	22
Naturwissenschaft, Geografie und Informatik	3 013	541	2 782	433	231	108	145	12	244	55
Verkehr, Logistik, Schutz und Sicherheit	13 569	4 025	9 893	1 408	3 676	2 617	191	24	2 050	681
Kaufmännische Dienstleistungen, Warenhandel, Vertrieb, Hotel und Tourismus	11 475	6 863	7 049	3 166	4 426	3 697	699	394	959	555
Unternehmensorganisation, Buchhaltung, Recht und Verwaltung	17 434	11 512	12 225	6 777	5 209	4 735	871	509	584	347
Gesundheit, Soziales, Lehre und Erziehung	21 885	17 439	11 085	7 929	10 800	9 510	1 218	996	1 219	947
Sprach-, Literatur-, Geistes-, Gesellschafts- und Wirtschaftswissenschaften, Medien, Kunst, Kultur und Gestaltung	1 263	618	917	346	346	272	47	22	50	19
Insgesamt²⁾	105 518	45 631	78 370	23 582	27 148	22 049	5 207	2 131	10 449	3 168
Hochsauerlandkreis										
Land-, Forst-, und Tierwirtschaft und Gartenbau	1 725	289	1 523	184	202	105	153	32	281	8
Rohstoffgewinnung, Produktion und Fertigung	32 600	5 032	30 557	3 754	2 043	1 278	2 023	161	3 005	406
Bau, Architektur, Vermessung und Gebäudetechnik	5 961	357	5 601	235	360	122	550	31	363	8
Naturwissenschaft, Geografie und Informatik	1 599	285	1 451	197	148	88	124	10	62	6
Verkehr, Logistik, Schutz und Sicherheit	11 358	3 666	8 309	1 302	3 049	2 364	170	24	1 160	528
Kaufmännische Dienstleistungen, Warenhandel, Vertrieb, Hotel und Tourismus	11 880	7 924	7 272	3 717	4 608	4 207	771	465	816	502
Unternehmensorganisation, Buchhaltung, Recht und Verwaltung	16 461	10 620	11 467	5 977	4 994	4 643	1 039	639	294	181
Gesundheit, Soziales, Lehre und Erziehung	19 189	15 956	9 607	6 971	9 582	8 985	1 204	1 016	809	597
Sprach-, Literatur-, Geistes-, Gesellschafts- und Wirtschaftswissenschaften, Medien, Kunst, Kultur und Gestaltung	1 504	793	1 122	476	382	317	44	24	58	35
Insgesamt²⁾	102 686	45 075	77 314	22 964	25 372	22 111	6 081	2 403	6 867	2 277
Märkischer Kreis										
Land-, Forst-, und Tierwirtschaft und Gartenbau	1 277	327	1 031	194	246	133	107	34	119	13
Rohstoffgewinnung, Produktion und Fertigung	59 804	11 181	56 599	9 003	3 205	2 178	3 100	230	10 315	2 237
Bau, Architektur, Vermessung und Gebäudetechnik	6 528	468	5 963	324	565	144	498	33	586	34
Naturwissenschaft, Geografie und Informatik	3 048	541	2 829	426	219	115	216	42	161	33
Verkehr, Logistik, Schutz und Sicherheit	19 148	6 197	14 620	2 727	4 528	3 470	460	87	3 271	1 113
Kaufmännische Dienstleistungen, Warenhandel, Vertrieb, Hotel und Tourismus	15 547	9 627	9 709	4 431	5 838	5 196	994	637	1 342	817
Unternehmensorganisation, Buchhaltung, Recht und Verwaltung	25 906	17 192	18 484	10 334	7 422	6 858	1 526	974	824	521
Gesundheit, Soziales, Lehre und Erziehung	23 841	19 586	12 821	9 564	11 020	10 022	1 641	1 362	1 530	1 157
Sprach-, Literatur-, Geistes-, Gesellschafts- und Wirtschaftswissenschaften, Medien, Kunst, Kultur und Gestaltung	1 573	652	1 277	424	296	228	57	26	79	27
Insgesamt²⁾	159 113	66 748	125 588	38 306	33 524	28 441	8 599	3 425	18 436	6 036
Kreis Olpe										
Land-, Forst-, und Tierwirtschaft und Gartenbau	587	137	489	83	98	54	54	14	101	6
Rohstoffgewinnung, Produktion und Fertigung	22 856	3 954	21 813	3 333	1 043	621	1 506	132	2 861	568
Bau, Architektur, Vermessung und Gebäudetechnik	2 700	135	2 558	98	142	37	216	16	244	.
Naturwissenschaft, Geografie und Informatik	958	132	893	111	65	21	70	10	41	9
Verkehr, Logistik, Schutz und Sicherheit	6 094	1 713	4 928	832	1 166	881	160	25	728	253
Kaufmännische Dienstleistungen, Warenhandel, Vertrieb, Hotel und Tourismus	6 161	3 979	3 991	1 938	2 170	2 041	430	291	272	176
Unternehmensorganisation, Buchhaltung, Recht und Verwaltung	8 225	5 304	6 021	3 230	2 204	2 074	601	376	182	112
Gesundheit, Soziales, Lehre und Erziehung	8 327	7 076	4 153	3 137	4 174	3 939	498	434	441	330
Sprach-, Literatur-, Geistes-, Gesellschafts- und Wirtschaftswissenschaften, Medien, Kunst, Kultur und Gestaltung	440	180	371	125	69	55	16	8	12	.
Insgesamt²⁾	56 360	22 616	45 228	12 892	11 132	9 724	3 551	1 306	4 882	1 459

*) Statistik der Bundesagentur für Arbeit – 1) Klassifikation der Berufe 2010 der Bundesagentur für Arbeit – 2) einschl. „ohne Angabe“ und „Militär“

Noch: **4. Sozialversicherungspflichtig Beschäftigte in den kreisfreien Städten und Kreisen am 30. Juni 2017*)**
nach beruflicher Gliederung sowie Voll- und Teilzeitbeschäftigten

Berufliche Gliederung ¹⁾	Sozial- versicherungspflichtig Beschäftigte		Und zwar							
			Vollzeitbeschäftigte		Teilzeitbeschäftigte		in beruflicher Ausbildung		aus dem Ausland	
	ins- gesamt	weib- lich	zu- sammen	weib- lich	zu- sammen	weib- lich	zu- sammen	weib- lich	zu- sammen	weib- lich
Kreis Siegen-Wittgenstein										
Land-, Forst-, und Tierwirtschaft und Gartenbau	801	227	655	141	146	86	78	32	74	7
Rohstoffgewinnung, Produktion und Fertigung	35 544	5 002	33 519	3 779	2 025	1 223	2 502	267	3 548	491
Bau, Architektur, Vermessung und Gebäudetechnik	6 579	468	6 108	302	471	166	545	39	506	12
Naturwissenschaft, Geografie und Informatik	2 819	436	2 577	305	242	131	198	27	149	24
Verkehr, Logistik, Schutz und Sicherheit	14 009	3 915	10 557	1 513	3 452	2 402	345	70	1 709	459
Kaufmännische Dienstleistungen, Warenhandel, Vertrieb, Hotel und Tourismus	12 606	7 697	7 920	3 670	4 686	4 027	767	495	709	421
Unternehmensorganisation, Buchhaltung, Recht und Verwaltung	19 377	12 549	13 751	7 342	5 626	5 207	1 071	666	442	256
Gesundheit, Soziales, Lehre und Erziehung	19 310	15 284	9 903	6 991	9 407	8 293	1 061	908	940	608
Sprach-, Literatur-, Geistes-, Gesellschafts- und Wirtschaftswissenschaften, Medien, Kunst, Kultur und Gestaltung	1 477	659	1 088	423	389	236	47	29	80	29
Insgesamt²⁾	113 599	46 677	87 036	24 856	26 562	21 820	6 614	2 533	8 191	2 321
Kreis Soest										
Land-, Forst-, und Tierwirtschaft und Gartenbau	2 410	1 053	1 821	614	589	439	146	28	282	143
Rohstoffgewinnung, Produktion und Fertigung	32 513	5 439	30 301	4 050	2 212	1 389	2 028	182	2 987	629
Bau, Architektur, Vermessung und Gebäudetechnik	5 229	274	4 799	170	430	104	413	25	388	.
Naturwissenschaft, Geografie und Informatik	2 264	400	2 074	287	190	113	170	15	89	16
Verkehr, Logistik, Schutz und Sicherheit	13 000	3 831	9 895	1 612	3 105	2 219	299	39	1 528	456
Kaufmännische Dienstleistungen, Warenhandel, Vertrieb, Hotel und Tourismus	12 804	8 046	7 616	3 468	5 188	4 578	902	513	762	426
Unternehmensorganisation, Buchhaltung, Recht und Verwaltung	16 263	10 962	10 975	6 047	5 288	4 915	966	596	346	218
Gesundheit, Soziales, Lehre und Erziehung	20 934	16 946	10 976	7 830	9 958	9 116	1 234	1 032	923	618
Sprach-, Literatur-, Geistes-, Gesellschafts- und Wirtschaftswissenschaften, Medien, Kunst, Kultur und Gestaltung	1 815	867	1 401	525	414	342	46	24	73	.
Insgesamt²⁾	108 477	48 314	81 100	25 098	27 377	23 216	6 204	2 454	7 416	2 548
Kreis Unna										
Land-, Forst-, und Tierwirtschaft und Gartenbau	1 787	538	1 441	366	346	172	215	120	154	30
Rohstoffgewinnung, Produktion und Fertigung	25 431	3 471	23 452	2 296	1 979	1 175	1 589	145	2 586	313
Bau, Architektur, Vermessung und Gebäudetechnik	6 407	303	5 648	189	759	114	467	14	801	11
Naturwissenschaft, Geografie und Informatik	4 146	632	3 422	465	724	167	335	66	211	44
Verkehr, Logistik, Schutz und Sicherheit	24 705	6 797	19 817	3 400	4 888	3 397	606	97	5 023	1 190
Kaufmännische Dienstleistungen, Warenhandel, Vertrieb, Hotel und Tourismus	14 549	9 217	8 338	3 891	6 211	5 326	1 130	613	1 200	676
Unternehmensorganisation, Buchhaltung, Recht und Verwaltung	21 307	14 049	15 113	8 357	6 194	5 692	1 059	649	653	386
Gesundheit, Soziales, Lehre und Erziehung	24 510	19 956	13 776	10 129	10 734	9 827	1 693	1 373	1 366	1 034
Sprach-, Literatur-, Geistes-, Gesellschafts- und Wirtschaftswissenschaften, Medien, Kunst, Kultur und Gestaltung	1 570	836	1 202	562	368	274	78	34	95	50
Insgesamt²⁾	124 643	55 905	92 431	29 757	32 212	26 148	7 172	3 111	12 102	3 742

*) Statistik der Bundesagentur für Arbeit – 1) Klassifikation der Berufe 2010 der Bundesagentur für Arbeit – 2) einschl. „ohne Angabe“ und „Militär“

**5. Sozialversicherungspflichtig Beschäftigte am 30. Juni 2017*)
nach Wirtschaftszweigen sowie Schul- und Berufsabschluss**

WZ 2008 Kode	Wirtschaftszweig ¹⁾	Sozial- versicherungs- pflichtig Beschäftigte insgesamt	Und zwar				
			Art des Schulabschlusses				
			ohne Schul- abschluss	mit Volks-/ Hauptschul- abschluss	mittlere Reife/gleich- wertiger Abschluss	mit Abitur/Fach- abitur	Abschluss unbekannt
A	Land- und Forstwirtschaft, Fischerei	33 333	849	7 009	6 891	4 453	14 131
B	Bergbau und Gewinnung von Steinen und Erden	17 188	492	7 645	4 985	2 584	1 482
C	Verarbeitendes Gewerbe	1 345 722	28 436	346 105	357 948	348 558	264 675
D	Energieversorgung	54 818	137	7 811	17 927	23 740	5 203
E	Wasserversorgung, Entsorgung u.Ä.	56 680	1 273	17 499	15 229	11 291	11 388
F	Baugewerbe	326 494	6 858	106 265	88 796	42 794	81 781
G	Handel; Instandhaltung und Reparatur von Kfz	967 690	11 382	188 391	279 219	252 433	236 265
H	Verkehr und Lagerei	358 311	8 286	95 186	97 398	66 989	90 452
I	Gastgewerbe	176 029	8 158	34 830	38 127	34 663	60 251
J	information und Kommunikation	207 867	472	6 346	31 384	133 863	35 802
K	Finanz- und Versicherungsdienstleister	212 891	486	8 176	47 606	136 424	20 199
L	Grundstücks- und Wohnungswesen	48 392	448	6 597	11 158	20 289	9 900
M	Freiberufliche, wissenschaftliche und technische Dienstleister	465 984	1 553	28 421	87 035	285 316	63 659
N	Sonstige wirtschaftliche Dienstleister	524 155	23 690	143 588	118 216	112 016	126 645
O	Öffentliche Verwaltung, Verteidigung; Sozialversicherung	337 371	1 617	40 075	89 785	144 384	61 510
P	Erziehung und Unterricht	252 248	1 210	14 652	42 346	154 895	39 145
Q	Gesundheits- und Sozialwesen	1 061 984	37 208	130 610	315 483	377 340	201 343
R	Kunst, Unterhaltung und Erholung	58 326	927	8 760	12 340	23 356	12 943
S	Sonstige Dienstleister a. n. g.	179 438	2 163	27 485	42 943	66 370	40 477
T	Private Haushalte	11 210	211	2 450	2 589	2 267	3 693
U	Exterritoriale Organisationen und Körperschaften	2 148	7	772	634	305	430
	Insgesamt²⁾	6 698 306	135 863	1 228 675	1 708 047	2 244 342	1 381 379

*) Statistik der Bundesagentur für Arbeit – 1) Klassifikation der Wirtschaftszweige, Ausgabe 2008 (WZ 2008) – 2) einschl. der Beschäftigten, die keinem Wirtschaftszweig zugeordnet werden können

**Noch: 5. Sozialversicherungspflichtig Beschäftigte am 30. Juni 2017*)
nach Wirtschaftszweigen sowie Schul- und Berufsabschluss**

WZ 2008 Kode	Wirtschaftszweig ¹⁾	Und zwar						
		Art des Berufsabschlusses						
		ohne beruflichen Ausbildungs- abschluss	anerkannte Berufs- ausbildung	Meister-/ Techniker- oder gleich- wertiger Abschluss	Bachelor	Diplom/ Magister/ Master/ Staats- examen	Promotion	Ausbildung unbekannt
A	Land- und Forstwirtschaft, Fischerei	4 967	13 157	1 485	337	914	137	12 336
B	Bergbau und Gewinnung von Steinen und Erden	2 093	11 022	1 162	245	748	49	1 869
C	Verarbeitendes Gewerbe	197 854	788 872	94 075	22 611	121 891	9 222	111 197
D	Energieversorgung	3 523	29 979	5 671	2 045	9 803	390	3 407
E	Wasserversorgung, Entsorgung u.Ä.	8 378	33 324	3 161	555	3 924	205	7 133
F	Baugewerbe	46 948	195 323	19 871	1 924	10 097	690	51 641
G	Handel; Instandhaltung und Reparatur von Kfz	130 882	602 755	36 745	15 146	53 161	3 836	125 165
H	Verkehr und Lagerei	57 665	191 936	7 409	4 109	10 683	843	85 666
I	Gastgewerbe	42 003	71 010	2 471	2 742	3 417	673	53 713
J	information und Kommunikation	18 708	81 718	5 596	13 262	55 577	3 024	29 982
K	Finanz- und Versicherungsdienstleister	12 709	124 137	26 135	4 926	30 196	1 447	13 341
L	Grundstücks- und Wohnungswesen	4 036	27 258	2 743	1 151	5 765	236	7 203
M	Freiberufliche, wissenschaftliche und technische Dienstleister	37 499	209 663	19 116	27 912	121 916	11 875	38 003
N	Sonstige wirtschaftliche Dienstleister	128 063	245 063	11 647	9 259	21 489	1 875	106 759
O	Öffentliche Verwaltung, Verteidigung; Sozialversicherung	28 945	218 194	8 989	8 173	63 416	2 156	7 498
P	Erziehung und Unterricht	24 194	108 523	5 785	11 976	84 524	5 850	11 396
Q	Gesundheits- und Sozialwesen	156 527	644 995	15 538	18 872	117 647	22 310	86 095
R	Kunst, Unterhaltung und Erholung	11 314	25 106	1 464	1 826	7 226	362	11 028
S	Sonstige Dienstleister a. n. g.	20 305	92 420	7 508	4 193	28 970	2 534	23 508
T	Private Haushalte	1 408	5 421	304	112	497	47	3 421
U	Exterritoriale Organisationen und Körperschaften	81	322	23	32	143	8	1 539
	Insgesamt²⁾	938 108	3 720 213	276 899	151 409	752 004	67 769	791 904

Anmerkungen Seite 41

**6. Sozialversicherungspflichtig Beschäftigte in den kreisfreien Städten und Kreisen am 30. Juni 2017*)
nach Wirtschaftszweigen sowie Art des Schul- und Berufsabschlusses**

WZ 2008 Kode	Wirtschaftszweig ¹⁾	Sozial- versiche- rungs- pflichtig Beschäftigte insgesamt	Und zwar								
			mit Schulabschluss					Art des Berufsabschlusses			
			ohne Schulab- schluss	mit Volks-/ Haupt- schulab- schluss	mittlere Reife/ gleich- wertiger Abschluss	mit Abitur/ Fachabitur	Abschluss unbekannt	ohne beruflichen Ausbil- dungs- abschluss	mit aner- kanntem Berufs- abschluss	mit aka- demischem Abschluss	Aus- bildung unbe- kannt
Nordrhein-Westfalen											
A	Land- und Forstwirtschaft, Fischerei	33 333	849	7 009	6 891	4 453	14 131	4 967	14 642	1 388	12 336
B	Bergbau und Gewinnung von Steinen und Erden	17 188	492	7 645	4 985	2 584	1 482	2 093	12 184	1 042	1 869
C	Verarbeitendes Gewerbe	1 345 722	28 436	346 105	357 948	348 558	264 675	197 854	882 947	153 724	111 197
D	Energieversorgung	54 818	137	7 811	17 927	23 740	5 203	3 523	35 650	12 238	3 407
E	Wasserversorgung, Ent- sorgung u. Ä.	56 680	1 273	17 499	15 229	11 291	11 388	8 378	36 485	4 684	7 133
F	Baugewerbe	326 494	6 858	106 265	88 796	42 794	81 781	46 948	215 194	12 711	51 641
G	Handel; Instandhaltung und Reparatur von Kfz	967 690	11 382	188 391	279 219	252 433	236 265	130 882	639 500	72 143	125 165
H	Verkehr und Lagerei	358 311	8 286	95 186	97 398	66 989	90 452	57 665	199 345	15 635	85 666
I	Gastgewerbe	176 029	8 158	34 830	38 127	34 663	60 251	42 003	73 481	6 832	53 713
J	Information und Kommuni- kation	207 867	472	6 346	31 384	133 863	35 802	18 708	87 314	71 863	29 982
K	Finanz- und Versicherungs- dienstleister	212 891	486	8 176	47 606	136 424	20 199	12 709	150 272	36 569	13 341
L	Grundstücks- und Wohnungs- wesen	48 392	448	6 597	11 158	20 289	9 900	4 036	30 001	7 152	7 203
M	Freiberufliche, wissenschaftli- che und technische Dienst- leister	465 984	1 553	28 421	87 035	285 316	63 659	37 499	228 779	161 703	38 003
N	Sonstige wirtschaftliche Dienstleister	524 155	23 690	143 588	118 216	112 016	126 645	128 063	256 710	32 623	106 759
O	Öffentliche Verwaltung, Verteidigung; Sozial- versicherung	337 371	1 617	40 075	89 785	144 384	61 510	28 945	227 183	73 745	7 498
P	Erziehung und Unterricht	252 248	1 210	14 652	42 346	154 895	39 145	24 194	114 308	102 350	11 396
Q	Gesundheits- und Sozialwesen	1 061 984	37 208	130 610	315 483	377 340	201 343	156 527	660 533	158 829	86 095
R	Kunst, Unterhaltung und Erholung	58 326	927	8 760	12 340	23 356	12 943	11 314	26 570	9 414	11 028
S	Sonstige Dienstleister a. n. g.	179 438	2 163	27 485	42 943	66 370	40 477	20 305	99 928	35 697	23 508
T	Private Haushalte	11 210	211	2 450	2 589	2 267	3 693	1 408	5 725	656	3 421
U	Exterritoriale Organisationen und Körperschaften	2 148	7	772	634	305	430	81	345	183	1 539
	Insgesamt ²⁾	6 698 306	135 863	1 228 675	1 708 047	2 244 342	1 381 379	938 108	3 997 112	971 182	791 904

*) Statistik der Bundesagentur für Arbeit – 1) Klassifikation der Wirtschaftszweige, Ausgabe 2008 (WZ 2008) – 2) einschl. der Beschäftigten, die keinem Wirtschafts-
zweig zugeordnet werden können

**Noch: 6. Sozialversicherungspflichtig Beschäftigte in den kreisfreien Städten und Kreisen am 30. Juni 2017*)
nach Wirtschaftszweigen sowie Art des Schul- und Berufsabschlusses**

WZ 2008 Kode	Wirtschaftszweig ¹⁾	Sozial- versiche- rungs- pflichtig Beschäftigte insgesamt	Und zwar								
			mit Schulabschluss					Art des Berufsabschlusses			
			ohne Schulab- schluss	mit Volks-/ Haupt- schulab- schluss	mittlere Reife/ gleich- wertiger Abschluss	mit Abitur/ Fachabitur	Abschluss unbekannt	ohne beruflichen Ausbil- dungs- abschluss	mit aner- kanntem Berufs- abschluss	mit aka- demischem Abschluss	Aus- bildung unbe- kannt
Regierungsbezirk Düsseldorf											
A	Land- und Forstwirtschaft, Fischerei	11 236	417	2 076	1 584	924	6 235	1 626	3 995	263	5 352
B – E	Verarbeitendes Gewerbe ohne Baugewerbe	381 944	6 344	91 867	90 361	106 753	86 619	53 470	240 989	50 532	36 953
C	Verarbeitendes Gewerbe	337 820	5 704	81 740	80 119	92 591	77 666	48 988	214 837	42 786	31 209
F	Baugewerbe	91 804	2 080	27 503	23 433	13 300	25 488	13 022	57 950	4 253	16 579
G – I	Handel, Gastgewerbe, Verkehr	484 492	9 355	93 812	123 430	126 238	131 657	73 134	279 998	38 750	92 610
J	Information und Kommuni- kation	60 850	159	2 410	10 000	37 558	10 723	5 292	27 147	19 799	8 612
K	Finanz- und Versicherungs- dienstleister	73 102	175	2 708	14 570	46 600	9 049	4 245	48 862	14 305	5 690
L	Grundstücks- und Wohnungs- wesen	17 021	150	2 046	3 816	7 564	3 445	1 329	10 507	2 683	2 502
M – N	Unternehmensdienstleister	349 047	8 875	56 799	69 849	144 794	68 730	54 535	168 839	72 709	52 964
O – Q	Öffentliche Dienstleister, Erziehung, Gesundheit	463 117	8 813	51 185	128 017	191 731	83 371	57 549	280 263	91 974	33 331
R – T	Kunst, Unterhaltung und Erholung, sonstige Dienst- leister, private Haushalte	71 996	1 035	11 041	17 292	25 777	16 851	9 286	38 697	12 401	11 612
	Insgesamt ²⁾	2 004 884	37 405	341 512	482 412	701 349	442 206	273 498	1 157 296	307 748	266 342
kreisfreie Stadt Düsseldorf											
A	Land- und Forstwirtschaft, Fischerei	593	18	139	68	57	311	61	209	20	303
B – E	Verarbeitendes Gewerbe ohne Baugewerbe	41 210	624	6 790	7 497	13 690	12 609	5 177	25 130	7 614	3 289
C	Verarbeitendes Gewerbe	35 481	607	5 516	6 094	11 620	11 644	4 366	22 264	6 196	2 655
F	Baugewerbe	9 804	245	2 305	2 346	1 757	3 151	1 290	5 549	693	2 272
G – I	Handel, Gastgewerbe, Verkehr	94 317	1 780	12 576	21 067	33 756	25 138	14 283	49 528	12 484	18 022
J	Information und Kommuni- kation	23 144	67	591	3 151	14 857	4 478	1 752	8 759	8 910	3 723
K	Finanz- und Versicherungs- dienstleister	30 448	102	677	5 360	21 177	3 132	1 509	16 880	9 020	3 039
L	Grundstücks- und Wohnungs- wesen	5 155	31	426	939	2 828	931	393	2 777	1 241	744
M – N	Unternehmensdienstleister	106 096	1 553	8 874	17 465	58 334	19 870	11 813	44 485	33 902	15 896
O – Q	Öffentliche Dienstleister, Erziehung, Gesundheit	81 131	484	5 658	21 510	39 419	14 060	9 656	46 663	19 804	5 008
R – T	Kunst, Unterhaltung und Erholung, sonstige Dienst- leister, private Haushalte	17 148	129	1 674	3 754	8 185	3 406	1 573	8 529	4 620	2 426
	Insgesamt ²⁾	409 195	5 035	39 714	83 167	194 162	87 117	47 512	208 545	98 386	54 752
kreisfreie Stadt Duisburg											
A	Land- und Forstwirtschaft, Fischerei	96	.	26	15	.	42	17	37	4	38
B – E	Verarbeitendes Gewerbe ohne Baugewerbe	37 894	264	6 792	8 194	9 423	13 221	5 452	25 436	4 462	2 544
C	Verarbeitendes Gewerbe	35 141	243	5 455	7 684	8 758	13 001	5 197	23 400	4 169	2 375
F	Baugewerbe	7 986	270	2 400	1 780	975	2 561	1 265	4 602	293	1 826
G – I	Handel, Gastgewerbe, Verkehr	39 214	892	8 669	10 522	9 295	9 836	6 177	22 975	2 396	7 666
J	Information und Kommuni- kation	2 471	9	92	313	1 424	633	273	922	777	499
K	Finanz- und Versicherungs- dienstleister	5 485	.	234	955	2 922	1 368	447	3 873	569	596
L	Grundstücks- und Wohnungs- wesen	1 684	9	167	452	.	312	127	1 137	218	202
M – N	Unternehmensdienstleister	28 774	791	7 193	6 143	9 045	5 602	5 751	15 235	4 010	3 778
O – Q	Öffentliche Dienstleister, Erziehung, Gesundheit	42 075	1 208	4 480	13 658	16 495	6 234	6 276	25 982	8 060	1 757
R – T	Kunst, Unterhaltung und Erholung, sonstige Dienst- leister, private Haushalte	5 375	79	847	1 334	1 845	1 270	833	2 816	837	889
	Insgesamt ²⁾	171 054	3 529	30 900	43 366	52 180	41 079	26 618	103 015	21 626	19 795

Anmerkungen Seite 43

Noch: **6. Sozialversicherungspflichtig Beschäftigte in den kreisfreien Städten und Kreisen am 30. Juni 2017*)**
nach Wirtschaftszweigen sowie Art des Schul- und Berufsabschlusses

WZ 2008 Kode	Wirtschaftszweig ¹⁾	Sozial- versiche- rungs- pflichtig Beschäftigte insgesamt	Und zwar								
			mit Schulabschluss					Art des Berufsabschlusses			
			ohne Schulab- schluss	mit Volks-/ Haupt- schulab- schluss	mittlere Reife/ gleich- wertiger Abschluss	mit Abitur/ Fachabitur	Abschluss unbekannt	ohne beruflichen Ausbil- dungs- abschluss	mit aner- kanntem Berufs- abschluss	mit aka- demischem Abschluss	Aus- bildung unbe- kannt
kreisfreie Stadt Essen											
A	Land- und Forstwirtschaft, Fischerei	138	.	27	29	.	62	21	63	4	50
B – E	Verarbeitendes Gewerbe ohne Baugewerbe	29 468	288	5 563	6 230	10 713	6 674	2 779	16 712	5 884	4 093
C	Verarbeitendes Gewerbe	20 217	259	4 972	4 788	5 525	4 673	2 326	13 464	2 357	2 070
F	Baugewerbe	11 542	189	3 018	2 749	2 346	3 240	1 342	7 194	1 108	1 898
G – I	Handel, Gastgewerbe, Verkehr	50 365	874	8 926	13 118	12 777	14 670	7 395	28 658	3 534	10 778
J	Information und Kommuni- kation	10 990	21	526	2 057	6 759	1 627	982	5 597	3 088	1 323
K	Finanz- und Versicherungs- dienstleister	7 262	.	317	1 564	4 425	945	427	4 991	1 061	783
L	Grundstücks- und Wohnungs- wesen	2 018	13	248	437	.	404	135	1 303	328	252
M – N	Unternehmensdienstleister	53 838	1 327	8 349	10 158	22 985	11 019	8 099	25 978	11 273	8 488
O – Q	Öffentliche Dienstleister, Erziehung, Gesundheit	64 587	1 951	7 200	17 206	29 863	8 367	10 067	37 298	14 436	2 786
R – T	Kunst, Unterhaltung und Erholung, sonstige Dienst- leister, private Haushalte	10 468	124	1 165	2 541	4 594	2 044	1 248	5 271	2 417	1 532
	Insgesamt ²⁾	240 680	4 799	35 339	56 090	95 400	49 052	32 498	133 066	43 133	31 983
kreisfreie Stadt Krefeld											
A	Land- und Forstwirtschaft, Fischerei	506	10	64	33	34	365	33	102	20	351
B – E	Verarbeitendes Gewerbe ohne Baugewerbe	24 943	488	6 509	6 191	6 294	5 461	2 947	16 048	2 810	3 138
C	Verarbeitendes Gewerbe	23 236	447	6 240	5 935	5 729	4 885	2 695	14 977	2 513	3 051
F	Baugewerbe	3 395	58	1 085	867	503	882	475	2 187	159	574
G – I	Handel, Gastgewerbe, Verkehr	21 379	354	4 132	5 170	5 290	6 433	3 453	12 701	1 665	3 560
J	Information und Kommuni- kation	1 517	6	73	447	789	202	185	929	290	113
K	Finanz- und Versicherungs- dienstleister	2 115	8	121	422	1 363	201	188	1 633	211	83
L	Grundstücks- und Wohnungs- wesen	570	15	72	116	171	196	66	304	50	150
M – N	Unternehmensdienstleister	12 444	428	2 407	3 272	4 040	2 297	2 226	6 844	1 618	1 756
O – Q	Öffentliche Dienstleister, Erziehung, Gesundheit	20 755	663	2 882	4 727	8 799	3 684	2 216	12 373	4 599	1 567
R – T	Kunst, Unterhaltung und Erholung, sonstige Dienst- leister, private Haushalte	3 596	53	652	950	1 235	706	487	2 123	489	497
	Insgesamt ²⁾	91 220	2 083	17 997	22 195	28 518	20 427	12 276	55 244	11 911	11 789
kreisfreie Stadt Mönchengladbach											
A	Land- und Forstwirtschaft, Fischerei	145	7	37	31	14	56	.	89	.	28
B – E	Verarbeitendes Gewerbe ohne Baugewerbe	17 110	211	4 029	4 599	5 130	3 141	2 286	11 352	2 292	1 180
C	Verarbeitendes Gewerbe	15 917	144	3 822	4 187	4 744	3 020	2 041	10 549	2 202	1 125
F	Baugewerbe	4 928	152	1 443	1 189	656	1 488	733	3 171	171	853
G – I	Handel, Gastgewerbe, Verkehr	25 184	604	5 314	6 646	5 088	7 532	4 340	14 067	1 144	5 633
J	Information und Kommuni- kation	1 401	3	93	393	715	197	135	814	284	168
K	Finanz- und Versicherungs- dienstleister	4 834	10	432	1 068	3 134	190	318	3 626	762	128
L	Grundstücks- und Wohnungs- wesen	478	5	61	108	181	123	.	289	.	99
M – N	Unternehmensdienstleister	14 644	512	3 358	3 399	4 446	2 929	3 168	7 515	1 610	2 351
O – Q	Öffentliche Dienstleister, Erziehung, Gesundheit	24 497	252	2 363	6 301	9 708	5 873	2 781	14 762	4 532	2 422
R – T	Kunst, Unterhaltung und Erholung, sonstige Dienst- leister, private Haushalte	3 170	82	616	903	918	651	541	1 732	389	508
	Insgesamt ²⁾	96 392	1 838	17 746	24 638	29 990	22 180	14 360	57 418	11 244	13 370

Anmerkungen Seite 43

**Noch: 6. Sozialversicherungspflichtig Beschäftigte in den kreisfreien Städten und Kreisen am 30. Juni 2017*)
nach Wirtschaftszweigen sowie Art des Schul- und Berufsabschlusses**

WZ 2008 Kode	Wirtschaftszweig ¹⁾	Sozial- versiche- rungs- pflichtig Beschäftigte insgesamt	Und zwar								
			mit Schulabschluss					Art des Berufsabschlusses			
			ohne Schulab- schluss	mit Volks-/ Haupt- schulab- schluss	mittlere Reife/ gleich- wertiger Abschluss	mit Abitur/ Fachabitur	Abschluss unbekannt	ohne beruflichen Ausbil- dungs- abschluss	mit aner- kanntem Berufs- abschluss	mit aka- demischem Abschluss	Aus- bildung unbe- kannt
kreisfreie Stadt Mülheim an der Ruhr											
A	Land- und Forstwirtschaft, Fischerei	124	4	.	29	15	59	15	49	6	54
B – E	Verarbeitendes Gewerbe ohne Baugewerbe	14 068	192	3 450	4 040	4 772	1 614	2 058	8 528	2 577	905
C	Verarbeitendes Gewerbe	13 022	176	3 211	3 681	4 428	1 526	1 952	7 811	2 413	846
F	Baugewerbe	3 742	65	1 070	1 025	682	900	449	2 466	196	631
G – I	Handel, Gastgewerbe, Verkehr	14 215	264	2 717	3 849	3 691	3 694	2 086	8 575	940	2 614
J	Information und Kommuni- kation	1 446	.	.	166	951	240	133	602	479	232
K	Finanz- und Versicherungs- dienstleister	1 353	–	37	255	960	101	65	948	283	57
L	Grundstücks- und Wohnungs- wesen	572	.	70	130	263	106	42	357	94	79
M – N	Unternehmensdienstleister	9 628	132	1 376	1 798	4 838	1 484	1 071	4 830	2 624	1 103
O – Q	Öffentliche Dienstleister, Erziehung, Gesundheit	12 494	88	1 098	2 716	5 368	3 224	1 573	7 293	2 296	1 332
R – T	Kunst, Unterhaltung und Erholung, sonstige Dienst- leister, private Haushalte	1 981	40	312	467	561	601	278	1 000	203	500
	Insgesamt ²⁾	59 624	789	10 235	14 475	22 101	12 024	7 770	34 648	9 698	7 508
kreisfreie Stadt Oberhausen											
A	Land- und Forstwirtschaft, Fischerei	18	.	7	.	.	5	4	9	–	5
B – E	Verarbeitendes Gewerbe ohne Baugewerbe	11 369	104	2 405	2 400	2 804	3 656	1 179	7 315	1 449	1 426
C	Verarbeitendes Gewerbe	8 369	85	2 015	2 069	2 481	1 719	799	5 559	1 329	682
F	Baugewerbe	5 112	102	1 714	1 485	711	1 100	661	3 480	216	755
G – I	Handel, Gastgewerbe, Verkehr	15 317	363	3 430	3 585	3 245	4 694	2 605	9 077	632	3 003
J	Information und Kommuni- kation	1 197	.	.	232	613	286	95	598	246	258
K	Finanz- und Versicherungs- dienstleister	1 041	.	.	261	578	148	64	839	54	84
L	Grundstücks- und Wohnungs- wesen	664	.	118	.	.	102	51	446	83	84
M – N	Unternehmensdienstleister	10 980	566	2 967	2 179	2 641	2 627	2 462	5 711	1 028	1 779
O – Q	Öffentliche Dienstleister, Erziehung, Gesundheit	15 594	175	2 779	4 531	5 996	2 113	2 043	9 994	2 758	799
R – T	Kunst, Unterhaltung und Erholung, sonstige Dienst- leister, private Haushalte	3 044	45	475	590	808	1 126	442	1 676	264	662
	Insgesamt ²⁾	64 336	1 365	14 010	15 402	17 702	15 857	9 606	39 145	6 730	8 855
kreisfreie Stadt Remscheid											
A	Land- und Forstwirtschaft, Fischerei	27	.	9	6	.	7	.	15	.	8
B – E	Verarbeitendes Gewerbe ohne Baugewerbe	17 380	453	5 239	4 233	4 945	2 510	2 658	11 008	2 206	1 508
C	Verarbeitendes Gewerbe	16 782	451	5 056	4 054	4 717	2 504	2 610	10 606	2 078	1 488
F	Baugewerbe	1 910	35	652	530	300	393	311	1 298	65	236
G – I	Handel, Gastgewerbe, Verkehr	7 331	142	1 698	1 985	1 422	2 084	1 140	4 577	365	1 249
J	Information und Kommuni- kation	593	4	23	130	319	117	43	280	171	99
K	Finanz- und Versicherungs- dienstleister	842	–	49	119	612	62	62	670	78	32
L	Grundstücks- und Wohnungs- wesen	174	.	37	42	.	52	.	117	.	27
M – N	Unternehmensdienstleister	6 884	288	1 708	1 501	1 947	1 440	1 609	3 305	769	1 201
O – Q	Öffentliche Dienstleister, Erziehung, Gesundheit	8 953	367	1 006	2 805	3 657	1 118	1 095	5 545	1 830	483
R – T	Kunst, Unterhaltung und Erholung, sonstige Dienst- leister, private Haushalte	803	14	166	195	253	175	103	450	127	123
	Insgesamt ²⁾	44 897	1 308	10 587	11 546	13 498	7 958	7 042	27 265	5 624	4 966

Anmerkungen Seite 43

Noch: **6. Sozialversicherungspflichtig Beschäftigte in den kreisfreien Städten und Kreisen am 30. Juni 2017*)**
nach Wirtschaftszweigen sowie Art des Schul- und Berufsabschlusses

WZ 2008 Kode	Wirtschaftszweig ¹⁾	Sozial- versiche- rungs- pflichtig Beschäftigte insgesamt	Und zwar								
			mit Schulabschluss					Art des Berufsabschlusses			
			ohne Schulab- schluss	mit Volks-/ Haupt- schulab- schluss	mittlere Reife/ gleich- wertiger Abschluss	mit Abitur/ Fachabitur	Abschluss unbekannt	ohne beruflichen Ausbil- dungs- abschluss	mit aner- kanntem Berufs- abschluss	mit aka- demischem Abschluss	Aus- bildung unbe- kannt
kreisfreie Stadt Solingen											
A	Land- und Forstwirtschaft, Fischerei	29	.	5	12	.	7	8	14	34	7
B – E	Verarbeitendes Gewerbe ohne Baugewerbe	16 411	425	4 841	3 781	3 351	4 013	4 058	9 365	1 139	1 849
C	Verarbeitendes Gewerbe	15 370	410	4 456	3 441	3 089	3 974	3 891	8 612	1 029	1 838
F	Baugewerbe	1 944	37	565	573	218	551	342	1 224	36	342
G – I	Handel, Gastgewerbe, Verkehr	11 254	191	2 390	3 139	2 899	2 635	1 727	6 739	918	1 870
J	Information und Kommuni- kation	1 107	.	60	162	670	212	148	418	341	200
K	Finanz- und Versicherungs- dienstleister	895	6	49	157	504	179	65	671	57	102
L	Grundstücks- und Wohnungs- wesen	447	4	96	100	.	61	37	299	55	56
M – N	Unternehmensdienstleister	5 252	362	1 333	1 218	1 346	993	1 613	2 432	390	817
O – Q	Öffentliche Dienstleister, Erziehung, Gesundheit	13 360	799	1 879	4 103	5 065	1 514	2 297	8 054	2 295	714
R – T	Kunst, Unterhaltung und Erholung, sonstige Dienst- leister, private Haushalte	1 407	39	245	310	486	327	229	695	256	227
	Insgesamt ²⁾	52 106	1 867	11 463	13 555	14 729	10 492	10 524	29 911	5 487	6 184
kreisfreie Stadt Wuppertal											
A	Land- und Forstwirtschaft, Fischerei	60	–	12	17	10	21	12	26	4	18
B – E	Verarbeitendes Gewerbe ohne Baugewerbe	27 399	664	7 644	6 706	7 728	4 657	5 058	17 287	3 193	1 861
C	Verarbeitendes Gewerbe	24 410	519	7 134	6 309	6 942	3 506	4 563	15 224	2 837	1 786
F	Baugewerbe	4 275	114	1 245	1 087	552	1 277	699	2 584	131	861
G – I	Handel, Gastgewerbe, Verkehr	26 574	580	5 832	6 873	5 804	7 485	4 767	15 757	1 327	4 723
J	Information und Kommuni- kation	2 655	9	97	517	1 678	354	405	1 337	603	310
K	Finanz- und Versicherungs- dienstleister	5 183	6	188	1 659	3 062	268	314	3 964	787	118
L	Grundstücks- und Wohnungs- wesen	976	21	138	227	303	287	112	617	73	174
M – N	Unternehmensdienstleister	20 012	426	4 028	4 148	7 479	3 931	3 843	10 295	3 414	2 460
O – Q	Öffentliche Dienstleister, Erziehung, Gesundheit	33 524	559	3 281	8 685	14 026	6 973	4 089	19 668	7 205	2 562
R – T	Kunst, Unterhaltung und Erholung, sonstige Dienst- leister, private Haushalte	4 142	87	808	849	1 516	882	642	2 016	824	660
	Insgesamt ²⁾	124 801	2 466	23 273	30 768	42 158	26 136	19 941	73 552	17 561	13 747
Kreis Kleve											
A	Land- und Forstwirtschaft, Fischerei	4 867	110	858	646	300	2 953	615	1 758	84	2 410
B – E	Verarbeitendes Gewerbe ohne Baugewerbe	16 406	221	4 717	4 352	3 670	3 446	2 149	10 970	1 239	2 048
C	Verarbeitendes Gewerbe	15 191	202	4 255	4 016	3 441	3 277	2 030	10 031	1 177	1 953
F	Baugewerbe	7 061	128	2 625	1 670	744	1 894	1 079	4 886	173	923
G – I	Handel, Gastgewerbe, Verkehr	24 058	362	6 235	6 616	4 346	6 499	3 184	15 340	1 073	4 461
J	Information und Kommuni- kation	698	9	85	164	334	106	103	404	118	73
K	Finanz- und Versicherungs- dienstleister	2 052	.	.	300	1 162	506	162	1 590	105	195
L	Grundstücks- und Wohnungs- wesen	396	.	.	99	116	112	31	291	20	54
M – N	Unternehmensdienstleister	12 702	610	2 587	2 627	3 444	3 434	2 576	6 179	1 107	2 840
O – Q	Öffentliche Dienstleister, Erziehung, Gesundheit	26 639	254	3 829	6 893	8 820	6 843	3 148	17 081	3 730	2 680
R – T	Kunst, Unterhaltung und Erholung, sonstige Dienst- leister, private Haushalte	3 252	55	786	712	636	1 063	524	1 874	253	601
	Insgesamt ²⁾	98 134	1 755	21 871	24 079	23 573	26 856	13 571	60 373	7 903	16 287

Anmerkungen Seite 43

**Noch: 6. Sozialversicherungspflichtig Beschäftigte in den kreisfreien Städten und Kreisen am 30. Juni 2017*)
nach Wirtschaftszweigen sowie Art des Schul- und Berufsabschlusses**

WZ 2008 Kode	Wirtschaftszweig ¹⁾	Sozial- versiche- rungs- pflichtig Beschäftigte insgesamt	Und zwar								
			mit Schulabschluss					Art des Berufsabschlusses			
			ohne Schulab- schluss	mit Volks-/ Haupt- schulab- schluss	mittlere Reife/ gleich- wertiger Abschluss	mit Abitur/ Fachabitur	Abschluss unbekannt	ohne beruflichen Ausbil- dungs- abschluss	mit aner- kanntem Berufs- abschluss	mit aka- demischem Abschluss	Aus- bildung unbe- kannt
Kreis Mettmann											
A	Land- und Forstwirtschaft, Fischerei	428	15	79	95	80	159	88	194	20	126
B – E	Verarbeitendes Gewerbe ohne Baugewerbe	47 631	1 171	11 870	11 366	13 711	9 513	7 705	28 249	6 707	4 970
C	Verarbeitendes Gewerbe	45 443	1 157	11 368	10 584	13 127	9 207	7 541	26 602	6 440	4 860
F	Baugewerbe	9 040	192	2 317	2 493	1 380	2 658	1 249	5 608	426	1 757
G – I	Handel, Gastgewerbe, Verkehr	51 940	807	8 904	13 811	15 261	13 157	6 771	30 162	5 622	9 385
J	Information und Kommuni- kation	7 074	9	328	936	4 755	1 046	479	3 052	2 824	719
K	Finanz- und Versicherungs- dienstleister	3 198	4	85	435	1 469	1 205	152	2 414	465	167
L	Grundstücks- und Wohnungs- wesen	1 568	19	173	532	571	273	97	1 078	163	230
M – N	Unternehmensdienstleister	25 368	523	3 617	5 389	10 475	5 364	3 016	13 237	5 440	3 675
O – Q	Öffentliche Dienstleister, Erziehung, Gesundheit	33 424	248	3 635	8 772	12 892	7 877	3 402	20 646	6 252	3 124
R – T	Kunst, Unterhaltung und Erholung, sonstige Dienst- leister, private Haushalte	5 242	86	803	1 287	1 722	1 344	716	2 916	716	894
	Insgesamt ²⁾	184 913	3 074	31 811	45 116	62 316	42 596	23 675	107 556	28 635	25 047
Rhein-Kreis Neuss											
A	Land- und Forstwirtschaft, Fischerei	1 194	154	195	100	107	638	241	315	30	608
B – E	Verarbeitendes Gewerbe ohne Baugewerbe	33 066	506	7 837	7 747	9 284	7 692	4 170	21 174	4 754	2 968
C	Verarbeitendes Gewerbe	27 028	320	5 685	5 763	8 022	7 238	3 672	17 144	4 273	1 939
F	Baugewerbe	6 499	176	2 046	1 797	829	1 651	1 098	3 989	187	1 225
G – I	Handel, Gastgewerbe, Verkehr	44 997	801	8 865	11 478	11 864	11 989	6 726	26 094	3 864	8 313
J	Information und Kommuni- kation	3 047	7	80	672	1 697	591	319	1 399	815	514
K	Finanz- und Versicherungs- dienstleister	4 280	10	142	1 109	2 616	403	201	3 430	522	127
L	Grundstücks- und Wohnungs- wesen	945	9	156	189	368	223	86	570	115	174
M – N	Unternehmensdienstleister	17 305	466	3 483	4 118	6 317	2 921	3 044	8 435	2 888	2 938
O – Q	Öffentliche Dienstleister, Erziehung, Gesundheit	28 661	271	3 729	8 279	11 374	5 008	3 046	17 451	5 385	2 779
R – T	Kunst, Unterhaltung und Erholung, sonstige Dienst- leister, private Haushalte	5 302	64	942	1 502	1 387	1 407	687	3 226	470	919
	Insgesamt ²⁾	145 296	2 464	27 475	36 991	45 843	32 523	19 618	86 083	19 030	20 565
Kreis Viersen											
A	Land- und Forstwirtschaft, Fischerei	2 000	63	358	260	160	1 159	327	622	44	1 007
B – E	Verarbeitendes Gewerbe ohne Baugewerbe	20 168	437	6 090	5 375	4 308	3 958	3 157	13 138	1 491	2 382
C	Verarbeitendes Gewerbe	18 759	411	5 680	4 982	4 022	3 664	2 972	12 298	1 418	2 071
F	Baugewerbe	5 756	125	1 987	1 578	675	1 391	878	3 834	154	890
G – I	Handel, Gastgewerbe, Verkehr	24 389	446	5 613	6 285	5 094	6 951	3 321	14 645	1 437	4 986
J	Information und Kommuni- kation	1 322	5	88	217	751	261	118	648	325	231
K	Finanz- und Versicherungs- dienstleister	1 333	5	73	306	828	121	71	1 084	108	70
L	Grundstücks- und Wohnungs- wesen	664	5	120	142	296	101	57	412	116	79
M – N	Unternehmensdienstleister	9 293	474	1 878	2 283	2 824	1 834	1 669	5 102	1 060	1 462
O – Q	Öffentliche Dienstleister, Erziehung, Gesundheit	21 154	1 017	2 945	6 169	7 711	3 312	1 993	13 677	3 472	2 012
R – T	Kunst, Unterhaltung und Erholung, sonstige Dienst- leister, private Haushalte	2 973	47	567	935	736	688	365	1 925	234	449
	Insgesamt ²⁾	89 166	2 624	19 778	23 597	23 386	19 781	11 957	55 096	8 441	13 672

Anmerkungen Seite 43

Noch: **6. Sozialversicherungspflichtig Beschäftigte in den kreisfreien Städten und Kreisen am 30. Juni 2017*)**
nach Wirtschaftszweigen sowie Art des Schul- und Berufsabschlusses

WZ 2008 Kode	Wirtschaftszweig ¹⁾	Sozial- versiche- rungs- pflichtig Beschäftigte insgesamt	Und zwar								
			mit Schulabschluss					Art des Berufsabschlusses			
			ohne Schulab- schluss	mit Volks-/ Haupt- schulab- schluss	mittlere Reife/ gleich- wertiger Abschluss	mit Abitur/ Fachabitur	Abschluss unbekannt	ohne beruflichen Ausbil- dungs- abschluss	mit aner- kanntem Berufs- abschluss	mit aka- demischem Abschluss	Aus- bildung unbe- kannt
Kreis Wesel											
A	Land- und Forstwirtschaft, Fischerei	1 011	30	243	242	105	391	155	493	24	339
B – E	Verarbeitendes Gewerbe ohne Baugewerbe	27 421	296	8 091	7 650	6 930	4 454	2 637	19 277	2 715	2 792
C	Verarbeitendes Gewerbe	23 454	273	6 875	6 532	5 946	3 828	2 333	16 296	2 355	2 470
F	Baugewerbe	8 810	192	3 031	2 264	972	2 351	1 151	5 878	245	1 536
G – I	Handel, Gastgewerbe, Verkehr	33 958	895	8 511	9 286	6 406	8 860	5 159	21 103	1 349	6 347
J	Information und Kommuni- kation	2 188	.	.	443	1 246	373	122	1 388	528	150
K	Finanz- und Versicherungs- dienstleister	2 781	.	169	600	1 788	220	200	2 249	223	109
L	Grundstücks- und Wohnungs- wesen	710	5	.	165	279	162	45	510	57	98
M – N	Unternehmensdienstleister	15 827	417	3 641	4 151	4 633	2 985	2 575	9 256	1 576	2 420
O – Q	Öffentliche Dienstleister, Erziehung, Gesundheit	36 269	477	4 421	11 662	12 538	7 171	3 867	23 776	5 320	3 306
R – T	Kunst, Unterhaltung und Erholung, sonstige Dienst- leister, private Haushalte	4 093	91	983	963	895	1 161	618	2 448	302	725
	Insgesamt ²⁾	133 070	2 409	29 313	37 427	35 793	28 128	16 530	86 379	12 339	17 822
Regierungsbezirk Köln											
A	Land- und Forstwirtschaft, Fischerei	5 789	139	1 114	1 087	805	2 644	867	2 135	247	2 540
B – E	Verarbeitendes Gewerbe ohne Baugewerbe	290 388	11 590	70 244	75 289	86 066	47 199	43 044	184 127	41 733	21 484
C	Verarbeitendes Gewerbe	260 321	10 941	62 391	65 752	76 948	44 289	39 869	164 043	37 620	18 789
F	Baugewerbe	74 319	1 715	23 790	20 275	9 920	18 619	11 817	46 857	2 934	12 711
G – I	Handel, Gastgewerbe, Verkehr	365 606	7 625	71 742	98 307	91 252	96 680	61 286	210 066	25 657	68 597
J	Information und Kommuni- kation	84 208	160	1 701	10 276	56 555	15 516	7 416	30 022	32 661	14 109
K	Finanz- und Versicherungs- dienstleister	65 055	180	2 004	14 644	43 449	4 778	3 857	43 459	13 550	4 189
L	Grundstücks- und Wohnungs- wesen	13 365	107	1 666	2 923	5 870	2 799	1 154	7 794	2 175	2 242
M – N	Unternehmensdienstleister	285 492	5 753	37 825	52 687	135 701	53 526	42 465	125 780	74 941	42 306
O – Q	Öffentliche Dienstleister, Erziehung, Gesundheit	417 879	8 705	47 722	105 310	187 140	69 002	54 162	238 572	99 630	25 515
R – T	Kunst, Unterhaltung und Erholung, sonstige Dienst- leister, private Haushalte	75 159	854	9 778	15 286	34 198	15 043	9 556	35 887	19 013	10 703
	Insgesamt ²⁾	1 677 929	36 831	267 779	396 181	651 107	326 031	235 655	924 854	312 633	204 787
kreisfreie Stadt Bonn											
A	Land- und Forstwirtschaft, Fischerei	120	–	13	23	54	30	11	40	38	31
B – E	Verarbeitendes Gewerbe ohne Baugewerbe	10 470	77	1 829	2 990	3 558	2 016	1 548	6 568	1 678	676
C	Verarbeitendes Gewerbe	9 490	73	1 678	2 449	3 359	1 931	1 456	5 807	1 609	618
F	Baugewerbe	3 418	78	973	1 051	462	854	554	2 202	108	554
G – I	Handel, Gastgewerbe, Verkehr	28 192	504	4 063	7 884	8 896	6 845	4 808	13 989	2 969	6 426
J	Information und Kommuni- kation	15 899	19	132	2 025	10 233	3 490	995	4 503	6 672	3 729
K	Finanz- und Versicherungs- dienstleister	7 364	7	131	1 356	4 811	1 059	503	3 909	1 590	1 362
L	Grundstücks- und Wohnungs- wesen	1 490	6	106	345	699	334	115	783	278	314
M – N	Unternehmensdienstleister	30 456	481	2 569	5 884	16 198	5 324	3 575	11 821	10 187	4 873
O – Q	Öffentliche Dienstleister, Erziehung, Gesundheit	60 336	683	4 728	12 284	32 628	10 013	7 055	31 819	19 181	2 281
R – T	Kunst, Unterhaltung und Erholung, sonstige Dienst- leister, private Haushalte	15 456	69	1 179	2 371	9 821	2 016	1 334	6 017	6 770	1 335
	Insgesamt ²⁾	173 531	1 927	15 766	36 242	87 465	32 131	20 520	81 745	49 540	21 726

Anmerkungen Seite 43

**Noch: 6. Sozialversicherungspflichtig Beschäftigte in den kreisfreien Städten und Kreisen am 30. Juni 2017*)
nach Wirtschaftszweigen sowie Art des Schul- und Berufsabschlusses**

WZ 2008 Kode	Wirtschaftszweig ¹⁾	Sozial- versiche- rungs- pflichtig Beschäftigte insgesamt	Und zwar								
			mit Schulabschluss					Art des Berufsabschlusses			
			ohne Schulab- schluss	mit Volks-/ Haupt- schulab- schluss	mittlere Reife/ gleich- wertiger Abschluss	mit Abitur/ Fachabitur	Abschluss unbekannt	ohne beruflichen Ausbil- dungs- abschluss	mit aner- kanntem Berufs- abschluss	mit aka- demischem Abschluss	Aus- bildung unbe- kannt
kreisfreie Stadt Köln											
A	Land- und Forstwirtschaft, Fischerei	216	.	.	66	46	64	29	117	17	53
B – E	Verarbeitendes Gewerbe ohne Baugewerbe	65 262	7 738	10 775	12 679	24 314	9 756	9 223	38 358	13 970	3 711
C	Verarbeitendes Gewerbe	56 521	7 609	8 775	10 348	20 663	9 126	8 042	33 200	12 173	3 106
F	Baugewerbe	16 008	414	4 281	4 011	2 800	4 502	2 388	9 318	1 040	3 262
G – I	Handel, Gastgewerbe, Verkehr	123 296	3 274	21 603	30 355	36 789	31 275	22 889	66 171	11 114	23 122
J	Information und Kommuni- kation	43 279	79	733	4 808	29 082	8 577	4 009	14 713	16 885	7 672
K	Finanz- und Versicherungs- dienstleister	37 788	132	961	8 490	25 821	2 384	1 950	23 890	9 926	2 022
L	Grundstücks- und Wohnungs- wesen	6 395	.	.	1 310	3 154	1 173	567	3 728	1 192	908
M – N	Unternehmensdienstleister	122 241	2 131	13 102	19 397	64 921	22 690	17 824	50 998	35 810	17 609
O – Q	Öffentliche Dienstleister, Erziehung, Gesundheit	115 774	2 203	11 066	22 716	59 651	20 138	14 082	61 524	32 190	7 978
R – T	Kunst, Unterhaltung und Erholung, sonstige Dienst- leister, private Haushalte	23 156	310	2 647	3 845	11 576	4 778	3 124	9 942	6 500	3 590
	Insgesamt ²⁾	553 442	16 323	65 924	107 680	258 173	105 342	76 086	278 764	128 661	69 931
kreisfreie Stadt Leverkusen											
A	Land- und Forstwirtschaft, Fischerei	66	.	.	15	.	25	10	32	3	21
B – E	Verarbeitendes Gewerbe ohne Baugewerbe	17 266	256	2 993	3 885	7 737	2 395	1 494	10 429	4 887	456
C	Verarbeitendes Gewerbe	16 508	251	2 884	3 496	7 497	2 380	1 436	9 862	4 766	444
F	Baugewerbe	2 692	56	852	597	331	856	445	1 570	95	582
G – I	Handel, Gastgewerbe, Verkehr	11 115	239	2 077	3 031	2 404	3 364	1 793	6 533	544	2 245
J	Information und Kommuni- kation	3 813	6	220	319	2 689	579	431	1 838	1 412	132
K	Finanz- und Versicherungs- dienstleister	1 196	.	.	352	693	76	74	957	122	43
L	Grundstücks- und Wohnungs- wesen	413	.	74	102	157	77	39	253	71	50
M – N	Unternehmensdienstleister	10 080	168	2 103	2 689	4 013	1 107	1 302	5 968	1 882	928
O – Q	Öffentliche Dienstleister, Erziehung, Gesundheit	13 926	170	1 886	3 828	5 697	2 345	2 036	8 285	2 705	900
R – T	Kunst, Unterhaltung und Erholung, sonstige Dienst- leister, private Haushalte	1 984	37	278	355	878	436	304	1 036	372	272
	Insgesamt ²⁾	62 551	937	10 570	15 173	24 611	11 260	7 928	36 901	12 093	5 629
Städteregion Aachen											
A	Land- und Forstwirtschaft, Fischerei	331	8	65	76	49	133	67	155	8	101
B – E	Verarbeitendes Gewerbe ohne Baugewerbe	39 424	713	10 307	9 810	12 692	5 902	5 843	24 246	5 734	3 601
C	Verarbeitendes Gewerbe	35 428	625	9 115	8 710	11 421	5 557	5 560	21 613	5 075	3 180
F	Baugewerbe	8 962	190	2 755	2 631	1 380	2 006	1 519	5 787	412	1 244
G – I	Handel, Gastgewerbe, Verkehr	41 884	716	8 759	11 094	10 122	11 193	7 199	24 720	2 291	7 674
J	Information und Kommuni- kation	10 521	15	211	987	8 114	1 194	984	3 761	4 692	1 084
K	Finanz- und Versicherungs- dienstleister	5 399	17	195	1 314	3 663	210	386	4 122	736	155
L	Grundstücks- und Wohnungs- wesen	1 221	17	193	231	485	295	125	676	195	225
M – N	Unternehmensdienstleister	31 033	576	4 220	5 503	16 040	4 694	5 087	13 228	8 813	3 905
O – Q	Öffentliche Dienstleister, Erziehung, Gesundheit	61 386	1 575	5 582	13 629	30 117	10 483	8 949	32 700	16 717	3 020
R – T	Kunst, Unterhaltung und Erholung, sonstige Dienst- leister, private Haushalte	9 371	87	1 133	2 223	4 447	1 481	1 249	4 777	2 295	1 050
	Insgesamt ²⁾	209 532	3 914	33 420	47 498	87 109	37 591	31 408	114 172	41 893	22 059

Noch: **6. Sozialversicherungspflichtig Beschäftigte in den kreisfreien Städten und Kreisen am 30. Juni 2017*)**
nach Wirtschaftszweigen sowie Art des Schul- und Berufsabschlusses

WZ 2008 Kode	Wirtschaftszweig ¹⁾	Sozial- versiche- rungs- pflichtig Beschäftigte insgesamt	Und zwar								
			mit Schulabschluss					Art des Berufsabschlusses			
			ohne Schulab- schluss	mit Volks-/ Haupt- schulab- schluss	mittlere Reife/ gleich- wertiger Abschluss	mit Abitur/ Fachabitur	Abschluss unbekannt	ohne beruflichen Ausbil- dungs- abschluss	mit aner- kanntem Berufs- abschluss	mit aka- demischem Abschluss	Aus- bildung unbe- kannt
darunter kreisfreie Stadt Aachen											
A	Land- und Forstwirtschaft, Fischerei	719	20	98	106	77	418	80	215	26	398
B – E	Verarbeitendes Gewerbe ohne Baugewerbe	20 362	342	5 703	6 112	4 607	3 598	3 179	13 695	1 696	1 792
C	Verarbeitendes Gewerbe	16 839	211	4 608	4 902	3 862	3 256	2 857	11 257	1 403	1 322
F	Baugewerbe	4 852	122	1 724	1 342	594	1 070	848	3 094	139	771
G – I	Handel, Gastgewerbe, Verkehr	14 195	256	3 338	3 866	2 462	4 273	2 273	8 670	484	2 768
J	Information und Kommuni- kation	564	.	.	176	273	92	74	335	74	81
K	Finanz- und Versicherungs- dienstleister	1 461	–	114	354	910	83	91	1 189	112	69
L	Grundstücks- und Wohnungs- wesen	326	.	.	81	114	62	18	212	40	56
M – N	Unternehmensdienstleister	17 139	583	2 981	2 642	6 386	4 547	3 122	7 069	3 846	3 102
O – Q	Öffentliche Dienstleister, Erziehung, Gesundheit	20 137	113	3 740	6 272	6 997	3 015	3 133	12 836	3 249	919
R – T	Kunst, Unterhaltung und Erholung, sonstige Dienst- leister, private Haushalte	2 677	42	570	793	740	532	431	1 586	243	417
	Insgesamt²⁾	82 432	1 482	18 356	21 744	23 160	17 690	13 249	48 901	9 909	10 373
Kreis Düren											
A	Land- und Forstwirtschaft, Fischerei	719	20	98	106	77	418	80	215	26	398
B – E	Verarbeitendes Gewerbe ohne Baugewerbe	20 362	342	5 703	6 112	4 607	3 598	3 179	13 695	1 696	1 792
C	Verarbeitendes Gewerbe	16 839	211	4 608	4 902	3 862	3 256	2 857	11 257	1 403	1 322
F	Baugewerbe	4 852	122	1 724	1 342	594	1 070	848	3 094	139	771
G – I	Handel, Gastgewerbe, Verkehr	14 195	256	3 338	3 866	2 462	4 273	2 273	8 670	484	2 768
J	Information und Kommuni- kation	564	.	.	176	273	92	74	335	74	81
K	Finanz- und Versicherungs- dienstleister	1 461	–	114	354	910	83	91	1 189	112	69
L	Grundstücks- und Wohnungs- wesen	326	.	.	81	114	62	18	212	40	56
M – N	Unternehmensdienstleister	17 139	583	2 981	2 642	6 386	4 547	3 122	7 069	3 846	3 102
O – Q	Öffentliche Dienstleister, Erziehung, Gesundheit	20 137	113	3 740	6 272	6 997	3 015	3 133	12 836	3 249	919
R – T	Kunst, Unterhaltung und Erholung, sonstige Dienst- leister, private Haushalte	2 677	42	570	793	740	532	431	1 586	243	417
	Insgesamt²⁾	82 432	1 482	18 356	21 744	23 160	17 690	13 249	48 901	9 909	10 373
Rhein-Erft-Kreis											
A	Land- und Forstwirtschaft, Fischerei	1 196	18	212	115	103	748	104	264	36	792
B – E	Verarbeitendes Gewerbe ohne Baugewerbe	26 882	598	8 174	7 513	6 383	4 214	3 528	18 039	2 857	2 458
C	Verarbeitendes Gewerbe	21 262	437	6 634	5 642	4 885	3 664	3 168	14 037	2 234	1 823
F	Baugewerbe	8 769	250	3 140	2 132	927	2 320	1 349	5 453	256	1 711
G – I	Handel, Gastgewerbe, Verkehr	42 543	946	8 830	11 562	9 310	11 895	7 011	24 892	2 710	7 930
J	Information und Kommuni- kation	3 439	10	124	635	2 109	561	354	1 474	1 051	560
K	Finanz- und Versicherungs- dienstleister	2 294	4	90	584	1 396	220	177	1 764	205	148
L	Grundstücks- und Wohnungs- wesen	796	10	89	187	279	231	65	456	87	188
M – N	Unternehmensdienstleister	18 226	594	3 637	3 980	5 437	4 578	3 217	8 948	2 393	3 668
O – Q	Öffentliche Dienstleister, Erziehung, Gesundheit	29 673	202	4 330	9 179	11 146	4 816	3 444	17 904	5 604	2 721
R – T	Kunst, Unterhaltung und Erholung, sonstige Dienst- leister, private Haushalte	4 744	80	918	1 007	1 333	1 406	866	2 555	460	863
	Insgesamt²⁾	138 564	2 712	29 544	36 894	38 425	30 989	20 115	81 751	15 659	21 039

Anmerkungen Seite 43

**Noch: 6. Sozialversicherungspflichtig Beschäftigte in den kreisfreien Städten und Kreisen am 30. Juni 2017*)
nach Wirtschaftszweigen sowie Art des Schul- und Berufsabschlusses**

WZ 2008 Kode	Wirtschaftszweig ¹⁾	Sozial- versiche- rungs- pflichtig Beschäftigte insgesamt	Und zwar								
			mit Schulabschluss					Art des Berufsabschlusses			
			ohne Schulab- schluss	mit Volks-/ Haupt- schulab- schluss	mittlere Reife/ gleich- wertiger Abschluss	mit Abitur/ Fachabitur	Abschluss unbekannt	ohne beruflichen Ausbil- dungs- abschluss	mit aner- kanntem Berufs- abschluss	mit aka- demischem Abschluss	Aus- bildung unbe- kannt
Kreis Euskirchen											
A	Land- und Forstwirtschaft, Fischerei	417	6	95	95	78	143	68	213	22	114
B – E	Verarbeitendes Gewerbe ohne Baugewerbe	12 471	168	3 178	3 207	2 447	3 471	2 175	8 284	972	1 040
C	Verarbeitendes Gewerbe	11 666	129	2 985	2 922	2 220	3 410	2 062	7 723	896	985
F	Baugewerbe	3 610	80	1 452	992	357	729	546	2 549	87	428
G – I	Handel, Gastgewerbe, Verkehr	13 818	252	3 288	3 646	2 036	4 596	1 836	9 532	399	2 051
J	Information und Kommuni- kation	435	5	26	128	222	54	42	276	69	48
K	Finanz- und Versicherungs- dienstleister	1 202	4	74	280	784	60	95	955	108	44
L	Grundstücks- und Wohnungs- wesen	297	3	65	75	73	81	13	183	28	73
M – N	Unternehmensdienstleister	5 775	206	1 222	1 222	1 543	1 582	1 266	2 608	505	1 396
O – Q	Öffentliche Dienstleister, Erziehung, Gesundheit	16 690	113	2 576	5 740	5 220	3 041	1 712	10 858	2 467	1 653
R – T	Kunst, Unterhaltung und Erholung, sonstige Dienst- leister, private Haushalte	1 783	34	422	506	445	376	271	1 037	187	288
	Insgesamt ²⁾	56 498	871	12 398	15 891	13 205	14 133	8 024	36 495	4 844	7 135
Kreis Heinsberg											
A	Land- und Forstwirtschaft, Fischerei	638	21	113	126	90	288	96	260	20	262
B – E	Verarbeitendes Gewerbe ohne Baugewerbe	14 360	294	4 007	4 381	3 493	2 185	2 467	9 451	1 193	1 249
C	Verarbeitendes Gewerbe	13 473	281	3 734	4 098	3 287	2 073	2 369	8 795	1 133	1 176
F	Baugewerbe	5 821	116	2 041	1 693	683	1 288	982	3 732	187	920
G – I	Handel, Gastgewerbe, Verkehr	17 249	288	3 851	4 701	2 990	5 419	2 685	10 136	604	3 824
J	Information und Kommuni- kation	823	.	.	116	519	155	70	496	156	101
K	Finanz- und Versicherungs- dienstleister	1 655	.	.	327	1 125	125	110	1 312	169	64
L	Grundstücks- und Wohnungs- wesen	399	4	49	100	135	111	40	236	37	86
M – N	Unternehmensdienstleister	7 321	182	1 441	2 015	2 036	1 647	1 143	4 070	698	1 410
O – Q	Öffentliche Dienstleister, Erziehung, Gesundheit	18 436	1 282	2 806	6 356	5 891	2 101	3 470	11 733	2 608	625
R – T	Kunst, Unterhaltung und Erholung, sonstige Dienst- leister, private Haushalte	2 453	47	516	902	486	502	380	1 530	113	430
	Insgesamt ²⁾	69 464	2 239	15 080	20 782	17 472	13 891	11 451	43 010	5 791	9 212
Oberbergischer Kreis											
A	Land- und Forstwirtschaft, Fischerei	417	10	122	100	58	127	85	208	13	111
B – E	Verarbeitendes Gewerbe ohne Baugewerbe	37 517	665	10 563	11 860	8 962	5 467	6 452	24 958	3 570	2 537
C	Verarbeitendes Gewerbe	35 868	649	10 069	11 272	8 546	5 332	6 283	23 700	3 420	2 465
F	Baugewerbe	4 639	113	1 531	1 397	523	1 075	742	3 115	120	662
G – I	Handel, Gastgewerbe, Verkehr	17 059	261	4 034	5 735	3 143	3 886	2 448	11 425	728	2 458
J	Information und Kommuni- kation	757	.	.	198	442	84	62	424	208	63
K	Finanz- und Versicherungs- dienstleister	1 781	.	.	332	1 141	247	135	1 460	128	58
L	Grundstücks- und Wohnungs- wesen	396	9	74	107	124	82	37	262	40	57
M – N	Unternehmensdienstleister	16 642	323	2 396	3 289	8 427	2 207	2 173	7 491	5 615	1 363
O – Q	Öffentliche Dienstleister, Erziehung, Gesundheit	21 237	578	2 745	7 845	6 813	3 256	2 741	13 930	3 405	1 161
R – T	Kunst, Unterhaltung und Erholung, sonstige Dienst- leister, private Haushalte	2 607	25	499	723	822	538	344	1 531	372	360
	Insgesamt ²⁾	103 052	1 988	22 054	31 586	30 455	16 969	15 219	64 804	14 199	8 830

Noch: 6. Sozialversicherungspflichtig Beschäftigte in den kreisfreien Städten und Kreisen am 30. Juni 2017*)
nach Wirtschaftszweigen sowie Art des Schul- und Berufsabschlusses

WZ 2008 Kode	Wirtschaftszweig ¹⁾	Sozial- versiche- rungs- pflichtig Beschäftigte insgesamt	Und zwar								
			mit Schulabschluss					Art des Berufsabschlusses			
			ohne Schulab- schluss	mit Volks-/ Haupt- schulab- schluss	mittlere Reife/ gleich- wertiger Abschluss	mit Abitur/ Fachabitur	Abschluss unbekannt	ohne beruflichen Ausbil- dungs- abschluss	mit aner- kanntem Berufs- abschluss	mit aka- demischem Abschluss	Aus- bildung unbe- kannt
Rheinisch-Bergischer Kreis											
A	Land- und Forstwirtschaft, Fischerei	312	13	75	97	57	70	63	176	15	58
B – E	Verarbeitendes Gewerbe ohne Baugewerbe	15 659	334	4 294	3 816	4 328	2 887	2 450	10 064	2 014	1 131
C	Verarbeitendes Gewerbe	14 870	314	4 066	3 563	4 201	2 726	2 313	9 522	1 982	1 053
F	Baugewerbe	4 453	68	1 361	1 302	586	1 136	587	2 942	171	753
G – I	Handel, Gastgewerbe, Verkehr	17 462	288	3 238	4 860	4 831	4 245	2 365	10 395	1 657	3 045
J	Information und Kommuni- kation	1 400	.	.	262	847	240	112	675	408	205
K	Finanz- und Versicherungs- dienstleister	1 576	.	.	338	1 062	116	109	1 211	156	100
L	Grundstücks- und Wohnungs- wesen	496	5	91	111	180	109	39	313	59	85
M – N	Unternehmensdienstleister	8 024	175	1 033	1 707	3 588	1 521	1 156	4 051	1 639	1 178
O – Q	Öffentliche Dienstleister, Erziehung, Gesundheit	20 258	499	2 446	5 750	8 092	3 471	2 412	12 756	3 895	1 195
R – T	Kunst, Unterhaltung und Erholung, sonstige Dienst- leister, private Haushalte	3 520	46	566	893	1 127	888	468	2 028	409	615
	Insgesamt ²⁾	73 160	1 435	13 208	19 136	24 698	14 683	9 761	44 611	10 423	8 365
Rhein-Sieg-Kreis											
A	Land- und Forstwirtschaft, Fischerei	1 357	40	270	268	181	598	254	455	49	599
B – E	Verarbeitendes Gewerbe ohne Baugewerbe	30 715	405	8 421	9 036	7 545	5 308	4 685	20 035	3 162	2 833
C	Verarbeitendes Gewerbe	28 396	362	7 843	8 350	7 007	4 834	4 323	18 527	2 929	2 617
F	Baugewerbe	11 095	228	3 680	3 127	1 277	2 783	1 857	7 095	319	1 824
G – I	Handel, Gastgewerbe, Verkehr	38 793	601	8 661	11 573	8 269	9 689	5 979	23 603	2 157	7 054
J	Information und Kommuni- kation	3 278	16	125	622	2 025	490	283	1 527	1 034	434
K	Finanz- und Versicherungs- dienstleister	3 339	8	173	917	2 043	198	227	2 690	298	124
L	Grundstücks- und Wohnungs- wesen	1 136	7	141	274	470	244	96	692	148	200
M – N	Unternehmensdienstleister	18 555	334	3 121	4 359	7 112	3 629	2 600	9 528	3 553	2 874
O – Q	Öffentliche Dienstleister, Erziehung, Gesundheit	40 026	1 287	5 817	11 711	14 888	6 323	5 128	24 227	7 609	3 062
R – T	Kunst, Unterhaltung und Erholung, sonstige Dienst- leister, private Haushalte	7 408	77	1 050	1 668	2 523	2 090	785	3 848	1 292	1 483
	Insgesamt ²⁾	155 703	3 003	31 459	43 555	46 334	31 352	21 894	93 700	19 621	20 488
Regierungsbezirk Münster											
A	Land- und Forstwirtschaft, Fischerei	7 459	140	1 838	1 861	1 176	2 444	1 076	4 066	370	1 947
B – E	Verarbeitendes Gewerbe ohne Baugewerbe	200 063	2 426	53 658	56 505	46 385	41 089	24 117	142 448	18 296	15 202
C	Verarbeitendes Gewerbe	181 282	2 263	48 038	50 170	42 089	38 722	21 520	129 350	16 575	13 837
F	Baugewerbe	56 700	1 038	19 945	15 481	6 525	13 711	7 547	39 379	1 781	7 993
G – I	Handel, Gastgewerbe, Verkehr	197 658	3 000	46 602	56 629	40 256	51 171	27 355	128 341	9 060	32 902
J	Information und Kommuni- kation	19 034	48	806	3 857	11 413	2 910	1 694	9 813	5 304	2 223
K	Finanz- und Versicherungs- dienstleister	26 257	34	1 206	6 269	16 944	1 804	1 517	19 934	3 703	1 103
L	Grundstücks- und Wohnungs- wesen	5 196	40	805	1 303	1 853	1 195	364	3 496	626	710
M – N	Unternehmensdienstleister	105 901	2 398	22 189	23 780	34 771	22 763	18 918	57 504	14 025	15 454
O – Q	Öffentliche Dienstleister, Erziehung, Gesundheit	242 886	9 313	25 780	66 751	93 734	47 308	32 100	154 167	44 660	11 959
R – T	Kunst, Unterhaltung und Erholung, sonstige Dienst- leister, private Haushalte	32 977	456	5 767	7 586	10 281	8 887	4 397	18 575	4 805	5 200
	Insgesamt ²⁾	894 187	18 893	178 615	240 040	263 348	193 291	119 088	577 738	102 632	94 729

Anmerkungen Seite 43

**Noch: 6. Sozialversicherungspflichtig Beschäftigte in den kreisfreien Städten und Kreisen am 30. Juni 2017*)
nach Wirtschaftszweigen sowie Art des Schul- und Berufsabschlusses**

WZ 2008 Kode	Wirtschaftszweig ¹⁾	Sozial- versiche- rungs- pflichtig Beschäftigte insgesamt	Und zwar								
			mit Schulabschluss					Art des Berufsabschlusses			
			ohne Schulab- schluss	mit Volks-/ Haupt- schulab- schluss	mittlere Reife/ gleich- wertiger Abschluss	mit Abitur/ Fachabitur	Abschluss unbekannt	ohne beruflichen Ausbil- dungs- abschluss	mit aner- kanntem Berufs- abschluss	mit aka- demischem Abschluss	Aus- bildung unbe- kannt
kreisfreie Stadt Bottrop											
A	Land- und Forstwirtschaft, Fischerei	179	.	54	25	.	76	34	67	3	75
B – E	Verarbeitendes Gewerbe ohne Baugewerbe	7 327	48	3 094	2 112	1 357	716	1 554	5 008	435	330
C	Verarbeitendes Gewerbe	4 273	36	1 164	1 390	1 084	599	518	3 109	348	298
F	Baugewerbe	2 154	83	706	523	244	598	349	1 305	87	413
G – I	Handel, Gastgewerbe, Verkehr	7 382	188	1 792	1 619	1 269	2 514	1 258	4 356	217	1 551
J	Information und Kommuni- kation	308	–	.	81	126	91	36	177	40	55
K	Finanz- und Versicherungs- dienstleister	594	–	37	121	356	80	27	488	36	43
L	Grundstücks- und Wohnungs- wesen	191	.	.	38	.	67	12	122	14	43
M – N	Unternehmensdienstleister	3 976	116	951	968	1 015	926	623	2 339	426	588
O – Q	Öffentliche Dienstleister, Erziehung, Gesundheit	9 430	480	1 064	3 187	3 109	1 590	1 526	6 040	1 306	558
R – T	Kunst, Unterhaltung und Erholung, sonstige Dienst- leister, private Haushalte	2 014	50	586	456	521	401	478	1 139	127	270
	Insgesamt ²⁾	33 555	969	8 316	9 130	8 081	7 059	5 897	21 041	2 691	3 926
kreisfreie Stadt Gelsenkirchen											
A	Land- und Forstwirtschaft, Fischerei	54	.	14	13	.	20	.	33	.	13
B – E	Verarbeitendes Gewerbe ohne Baugewerbe	12 847	144	2 160	2 790	3 250	4 503	1 510	9 085	1 266	986
C	Verarbeitendes Gewerbe	10 621	144	1 945	2 202	2 249	4 081	1 313	7 523	851	934
F	Baugewerbe	5 265	110	1 181	1 416	565	1 993	722	3 078	140	1 325
G – I	Handel, Gastgewerbe, Verkehr	16 196	289	3 493	3 863	2 792	5 759	2 249	9 414	635	3 898
J	Information und Kommuni- kation	1 414	4	105	377	752	176	170	784	305	155
K	Finanz- und Versicherungs- dienstleister	1 569	.	.	375	994	106	102	1 269	135	63
L	Grundstücks- und Wohnungs- wesen	902	6	167	272	.	120	.	643	.	92
M – N	Unternehmensdienstleister	12 571	220	2 916	2 363	3 766	3 306	2 168	6 571	1 380	2 452
O – Q	Öffentliche Dienstleister, Erziehung, Gesundheit	24 073	1 368	2 383	7 094	8 660	4 568	3 613	15 246	3 773	1 441
R – T	Kunst, Unterhaltung und Erholung, sonstige Dienst- leister, private Haushalte	3 404	56	613	771	999	965	426	1 733	421	824
	Insgesamt ²⁾	78 295	2 200	13 124	19 334	22 121	21 516	11 056	47 856	8 134	11 249
kreisfreie Stadt Münster											
A	Land- und Forstwirtschaft, Fischerei	652	3	135	178	161	175	67	378	53	154
B – E	Verarbeitendes Gewerbe ohne Baugewerbe	16 075	98	2 405	5 185	5 289	3 098	1 948	10 829	2 552	746
C	Verarbeitendes Gewerbe	13 680	80	2 154	4 135	4 506	2 805	1 603	9 320	2 136	621
F	Baugewerbe	5 320	94	1 638	1 486	894	1 208	697	3 643	288	692
G – I	Handel, Gastgewerbe, Verkehr	31 024	505	5 346	8 578	9 483	7 112	4 838	19 139	2 476	4 571
J	Information und Kommuni- kation	10 303	14	283	1 767	6 758	1 481	839	5 000	3 369	1 095
K	Finanz- und Versicherungs- dienstleister	11 340	12	460	2 477	7 643	748	606	7 768	2 448	518
L	Grundstücks- und Wohnungs- wesen	1 078	6	120	208	498	246	57	641	237	143
M – N	Unternehmensdienstleister	25 428	357	3 360	4 844	11 202	5 665	4 888	11 875	5 402	3 263
O – Q	Öffentliche Dienstleister, Erziehung, Gesundheit	54 517	1 072	3 486	11 763	29 822	8 374	5 989	31 193	15 955	1 380
R – T	Kunst, Unterhaltung und Erholung, sonstige Dienst- leister, private Haushalte	8 952	70	896	1 698	4 346	1 942	906	4 889	2 424	733
	Insgesamt ²⁾	164 707	2 231	18 133	38 188	76 098	30 057	20 835	95 360	35 205	13 307

Noch: **6. Sozialversicherungspflichtig Beschäftigte in den kreisfreien Städten und Kreisen am 30. Juni 2017*)**
nach Wirtschaftszweigen sowie Art des Schul- und Berufsabschlusses

WZ 2008 Kode	Wirtschaftszweig ¹⁾	Sozial- versiche- rungs- pflichtig Beschäftigte insgesamt	Und zwar								
			mit Schulabschluss					Art des Berufsabschlusses			
			ohne Schulab- schluss	mit Volks-/ Haupt- schulab- schluss	mittlere Reife/ gleich- wertiger Abschluss	mit Abitur/ Fachabitur	Abschluss unbekannt	ohne beruflichen Ausbil- dungs- abschluss	mit aner- kanntem Berufs- abschluss	mit aka- demischem Abschluss	Aus- bildung unbe- kannt
Kreis Borken											
A	Land- und Forstwirtschaft, Fischerei	1 715	27	480	448	202	558	229	982	66	438
B – E	Verarbeitendes Gewerbe ohne Baugewerbe	44 895	842	14 687	13 607	8 704	7 055	5 364	33 393	2 913	3 225
C	Verarbeitendes Gewerbe	42 324	819	13 982	12 710	8 169	6 644	5 170	31 535	2 724	2 895
F	Baugewerbe	12 709	200	4 986	3 528	1 393	2 602	1 592	9 376	430	1 311
G – I	Handel, Gastgewerbe, Verkehr	30 985	408	8 210	9 533	5 219	7 615	3 817	21 574	1 047	4 547
J	Information und Kommuni- kation	1 986	17	110	378	1 200	281	212	1 022	521	231
K	Finanz- und Versicherungs- dienstleister	2 847	3	149	904	1 601	190	135	2 349	246	117
L	Grundstücks- und Wohnungs- wesen	530	6	83	153	157	131	37	350	47	96
M – N	Unternehmensdienstleister	13 812	541	3 653	3 677	3 743	2 198	2 576	8 586	1 218	1 432
O – Q	Öffentliche Dienstleister, Erziehung, Gesundheit	29 559	2 030	3 695	8 360	8 748	6 726	4 491	19 933	3 849	1 286
R – T	Kunst, Unterhaltung und Erholung, sonstige Dienst- leister, private Haushalte	3 269	53	702	879	751	884	482	2 091	317	379
	Insgesamt ²⁾	142 315	4 127	36 755	41 468	31 725	28 240	18 935	99 664	10 654	13 062
Kreis Coesfeld											
A	Land- und Forstwirtschaft, Fischerei	1 340	28	376	366	236	334	181	833	76	250
B – E	Verarbeitendes Gewerbe ohne Baugewerbe	15 846	162	4 501	4 424	3 180	3 579	1 656	11 239	1 007	1 944
C	Verarbeitendes Gewerbe	15 240	157	4 278	4 242	3 036	3 527	1 602	10 776	958	1 904
F	Baugewerbe	4 093	64	1 548	1 185	374	922	488	3 037	88	480
G – I	Handel, Gastgewerbe, Verkehr	16 233	218	3 941	4 970	3 024	4 080	1 899	11 046	682	2 606
J	Information und Kommuni- kation	584	5	37	141	279	122	36	332	114	102
K	Finanz- und Versicherungs- dienstleister	1 603	5	78	386	1 057	77	163	1 239	152	49
L	Grundstücks- und Wohnungs- wesen	287	5	33	86	87	76	11	203	26	47
M – N	Unternehmensdienstleister	6 237	109	1 072	1 451	2 057	1 548	845	3 503	730	1 159
O – Q	Öffentliche Dienstleister, Erziehung, Gesundheit	18 599	638	2 489	5 635	6 108	3 729	2 696	12 407	2 535	961
R – T	Kunst, Unterhaltung und Erholung, sonstige Dienst- leister, private Haushalte	2 070	18	455	621	486	490	249	1 401	204	216
	Insgesamt ²⁾	66 893	1 252	14 530	19 266	16 888	14 957	8 224	45 240	5 614	7 815
Kreis Recklinghausen											
A	Land- und Forstwirtschaft, Fischerei	801	18	157	135	96	395	122	346	26	307
B – E	Verarbeitendes Gewerbe ohne Baugewerbe	31 477	249	6 550	6 667	7 169	10 842	3 488	22 298	2 892	2 799
C	Verarbeitendes Gewerbe	27 284	206	5 600	5 048	6 295	10 135	2 962	19 466	2 576	2 280
F	Baugewerbe	11 308	242	3 537	2 869	1 241	3 419	1 556	7 253	257	2 242
G – I	Handel, Gastgewerbe, Verkehr	37 571	558	9 293	9 789	6 745	11 186	5 489	23 947	1 229	6 906
J	Information und Kommuni- kation	2 048	.	.	497	1 028	432	176	1 143	403	326
K	Finanz- und Versicherungs- dienstleister	3 564	.	185	839	2 275	259	220	2 897	261	186
L	Grundstücks- und Wohnungs- wesen	959	.	.	193	307	337	78	629	91	161
M – N	Unternehmensdienstleister	17 419	340	4 197	3 911	4 956	4 015	2 672	10 060	1 711	2 976
O – Q	Öffentliche Dienstleister, Erziehung, Gesundheit	51 755	651	5 744	14 655	18 346	12 359	6 059	33 291	8 285	4 120
R – T	Kunst, Unterhaltung und Erholung, sonstige Dienst- leister, private Haushalte	6 378	107	1 072	1 273	1 389	2 537	796	3 062	601	1 919
	Insgesamt ²⁾	163 308	2 179	30 955	40 839	43 553	45 782	20 658	104 928	15 757	21 965

Anmerkungen Seite 43

**Noch: 6. Sozialversicherungspflichtig Beschäftigte in den kreisfreien Städten und Kreisen am 30. Juni 2017*)
nach Wirtschaftszweigen sowie Art des Schul- und Berufsabschlusses**

WZ 2008 Kode	Wirtschaftszweig ¹⁾	Sozial- versiche- rungs- pflichtig Beschäftigte insgesamt	Und zwar								
			mit Schulabschluss					Art des Berufsabschlusses			
			ohne Schulab- schluss	mit Volks-/ Haupt- schulab- schluss	mittlere Reife/ gleich- wertiger Abschluss	mit Abitur/ Fachabitur	Abschluss unbekannt	ohne beruflichen Ausbil- dungs- abschluss	mit aner- kanntem Berufs- abschluss	mit aka- demischem Abschluss	Aus- bildung unbe- kannt
Kreis Steinfurt											
A	Land- und Forstwirtschaft, Fischerei	1 510	40	344	419	244	463	240	812	86	372
B – E	Verarbeitendes Gewerbe ohne Baugewerbe	40 222	597	12 060	12 738	9 230	5 597	5 374	28 379	3 604	2 865
C	Verarbeitendes Gewerbe	37 190	539	10 899	11 696	8 739	5 317	5 165	25 974	3 421	2 630
F	Baugewerbe	10 835	165	4 228	3 133	1 294	2 015	1 466	7 933	368	1 068
G – I	Handel, Gastgewerbe, Verkehr	40 922	584	9 935	13 039	8 274	9 090	5 532	26 931	2 033	6 426
J	Information und Kommuni- kation	1 619	6	89	431	897	196	171	928	384	136
K	Finanz- und Versicherungs- dienstleister	3 004	4	118	714	1 927	241	182	2 478	265	79
L	Grundstücks- und Wohnungs- wesen	952	7	217	279	311	138	65	700	107	80
M – N	Unternehmensdienstleister	16 450	352	3 497	4 275	5 169	3 157	2 970	8 998	2 102	2 380
O – Q	Öffentliche Dienstleister, Erziehung, Gesundheit	35 061	2 013	4 113	10 394	12 099	6 442	4 812	23 057	5 739	1 453
R – T	Kunst, Unterhaltung und Erholung, sonstige Dienst- leister, private Haushalte	4 654	68	909	1 284	1 292	1 101	715	2 800	553	586
	Insgesamt ²⁾	155 230	3 836	35 510	46 707	40 737	28 440	21 528	103 016	15 241	15 445
Kreis Warendorf											
A	Land- und Forstwirtschaft, Fischerei	1 208	21	278	277	209	423	196	615	59	338
B – E	Verarbeitendes Gewerbe ohne Baugewerbe	31 374	286	8 201	8 982	8 206	5 699	3 223	22 217	3 627	2 307
C	Verarbeitendes Gewerbe	30 670	282	8 016	8 747	8 011	5 614	3 187	21 647	3 561	2 275
F	Baugewerbe	5 016	80	2 121	1 341	520	954	677	3 754	123	462
G – I	Handel, Gastgewerbe, Verkehr	17 345	250	4 592	5 238	3 450	3 815	2 273	11 934	741	2 397
J	Information und Kommuni- kation	772	–	83	185	373	131	54	427	168	123
K	Finanz- und Versicherungs- dienstleister	1 736	.	.	453	1 091	103	82	1 446	160	48
L	Grundstücks- und Wohnungs- wesen	297	.	.	74	94	80	15	208	26	48
M – N	Unternehmensdienstleister	10 008	363	2 543	2 291	2 863	1 948	2 176	5 572	1 056	1 204
O – Q	Öffentliche Dienstleister, Erziehung, Gesundheit	19 892	1 061	2 806	5 663	6 842	3 520	2 914	13 000	3 218	760
R – T	Kunst, Unterhaltung und Erholung, sonstige Dienst- leister, private Haushalte	2 236	34	534	604	497	567	345	1 460	158	273
	Insgesamt ²⁾	89 884	2 099	21 292	25 108	24 145	17 240	11 955	60 633	9 336	7 960
Regierungsbezirk Detmold											
A	Land- und Forstwirtschaft, Fischerei	4 556	66	1 017	1 185	850	1 438	692	2 337	243	1 284
B – E	Verarbeitendes Gewerbe ohne Baugewerbe	242 504	3 603	60 180	74 955	59 946	43 820	37 024	161 264	24 367	19 849
C	Verarbeitendes Gewerbe	232 518	3 469	57 440	71 604	57 429	42 576	35 732	154 076	23 485	19 225
F	Baugewerbe	40 180	704	13 907	12 292	4 847	8 430	5 501	28 489	1 469	4 721
G – I	Handel, Gastgewerbe, Verkehr	172 185	2 698	39 929	55 291	38 034	36 233	25 413	114 627	9 132	23 013
J	Information und Kommuni- kation	18 555	45	607	3 190	11 711	3 002	1 648	8 677	5 812	2 418
K	Finanz- und Versicherungs- dienstleister	17 369	32	756	4 490	10 642	1 449	1 137	13 758	1 650	824
L	Grundstücks- und Wohnungs- wesen	3 706	28	458	1 049	1 520	651	310	2 397	541	458
M – N	Unternehmensdienstleister	91 348	3 084	19 537	22 861	29 956	15 910	17 947	48 982	12 348	12 071
O – Q	Öffentliche Dienstleister, Erziehung, Gesundheit	194 412	4 720	20 051	55 630	73 457	40 554	23 591	121 496	35 213	14 112
R – T	Kunst, Unterhaltung und Erholung, sonstige Dienst- leister, private Haushalte	26 317	311	4 746	7 141	8 334	5 785	3 777	15 309	3 795	3 436
	Insgesamt ²⁾	812 297	15 293	161 685	238 549	239 336	157 434	117 083	517 474	94 576	83 164

Anmerkungen Seite 43

Noch: **6. Sozialversicherungspflichtig Beschäftigte in den kreisfreien Städten und Kreisen am 30. Juni 2017*)**
nach Wirtschaftszweigen sowie Art des Schul- und Berufsabschlusses

WZ 2008 Kode	Wirtschaftszweig ¹⁾	Sozial- versiche- rungs- pflichtig Beschäftigte insgesamt	Und zwar								
			mit Schulabschluss					Art des Berufsabschlusses			
			ohne Schulab- schluss	mit Volks-/ Haupt- schulab- schluss	mittlere Reife/ gleich- wertiger Abschluss	mit Abitur/ Fachabitur	Abschluss unbekannt	ohne beruflichen Ausbil- dungs- abschluss	mit aner- kanntem Berufs- abschluss	mit aka- demischem Abschluss	Aus- bildung unbe- kannt
kreisfreie Stadt Bielefeld											
A	Land- und Forstwirtschaft, Fischerei	248	4	36	46	55	107	43	96	11	98
B – E	Verarbeitendes Gewerbe ohne Baugewerbe	28 130	475	5 589	7 915	8 016	6 135	4 182	17 891	3 512	2 545
C	Verarbeitendes Gewerbe	25 443	424	4 819	7 018	7 179	6 003	3 845	15 974	3 202	2 422
F	Baugewerbe	4 751	88	1 412	1 378	718	1 155	613	3 173	242	723
G – I	Handel, Gastgewerbe, Verkehr	34 056	588	6 565	10 184	8 875	7 844	5 227	21 419	2 378	5 032
J	Information und Kommuni- kation	5 451	15	118	976	3 415	927	405	2 623	1 703	720
K	Finanz- und Versicherungs- dienstleister	3 484	5	191	767	2 133	388	179	2 612	398	295
L	Grundstücks- und Wohnungs- wesen	1 358	10	123	362	641	222	117	870	220	151
M – N	Unternehmensdienstleister	20 865	811	3 877	4 470	7 674	4 033	4 210	9 599	3 759	3 297
O – Q	Öffentliche Dienstleister, Erziehung, Gesundheit	46 542	388	3 319	8 631	21 393	12 811	6 032	25 969	10 674	3 867
R – T	Kunst, Unterhaltung und Erholung, sonstige Dienst- leister, private Haushalte	5 903	79	926	1 537	2 098	1 263	883	3 372	924	724
	Insgesamt ²⁾	151 171	2 464	22 316	36 426	55 034	34 931	21 903	87 661	23 823	17 784
Kreis Gütersloh											
A	Land- und Forstwirtschaft, Fischerei	1 124	15	301	292	164	352	177	589	35	323
B – E	Verarbeitendes Gewerbe ohne Baugewerbe	70 221	1 394	17 875	18 907	16 305	15 740	12 101	45 213	6 547	6 360
C	Verarbeitendes Gewerbe	68 873	1 384	17 542	18 518	15 929	15 500	11 904	44 270	6 418	6 281
F	Baugewerbe	8 556	191	2 920	2 739	1 080	1 626	1 226	6 098	323	909
G – I	Handel, Gastgewerbe, Verkehr	35 761	560	8 563	11 971	7 973	6 694	4 918	23 728	2 193	4 922
J	Information und Kommuni- kation	3 335	11	100	491	1 806	927	210	1 305	949	871
K	Finanz- und Versicherungs- dienstleister	2 776	9	102	671	1 719	275	191	2 274	237	74
L	Grundstücks- und Wohnungs- wesen	416	4	59	133	156	64	33	267	66	50
M – N	Unternehmensdienstleister	21 696	655	4 825	5 034	6 627	4 555	3 823	11 515	2 610	3 748
O – Q	Öffentliche Dienstleister, Erziehung, Gesundheit	23 626	145	2 495	6 689	8 572	5 725	2 467	14 934	3 875	2 350
R – T	Kunst, Unterhaltung und Erholung, sonstige Dienst- leister, private Haushalte	4 418	43	810	1 203	1 351	1 011	556	2 742	606	514
	Insgesamt ²⁾	172 045	3 027	38 108	48 165	45 757	36 988	25 705	108 672	17 441	20 227
Kreis Herford											
A	Land- und Forstwirtschaft, Fischerei	400	6	68	116	85	125	56	220	25	99
B – E	Verarbeitendes Gewerbe ohne Baugewerbe	32 790	487	8 901	10 614	7 522	5 266	4 830	22 584	2 438	2 938
C	Verarbeitendes Gewerbe	31 406	461	8 475	10 156	7 199	5 115	4 645	21 559	2 350	2 852
F	Baugewerbe	5 155	109	1 647	1 666	569	1 164	664	3 629	168	694
G – I	Handel, Gastgewerbe, Verkehr	21 996	390	5 124	7 683	4 700	4 099	3 605	14 508	981	2 902
J	Information und Kommuni- kation	829	.	.	200	485	110	58	488	217	66
K	Finanz- und Versicherungs- dienstleister	1 659	4	65	515	1 002	73	87	1 376	145	51
L	Grundstücks- und Wohnungs- wesen	312	.	.	103	115	50	42	185	42	43
M – N	Unternehmensdienstleister	8 495	334	1 756	2 309	3 020	1 076	1 660	4 835	1 191	809
O – Q	Öffentliche Dienstleister, Erziehung, Gesundheit	18 185	85	2 029	6 589	6 610	2 872	1 947	12 720	2 894	624
R – T	Kunst, Unterhaltung und Erholung, sonstige Dienst- leister, private Haushalte	2 310	37	369	638	621	645	310	1 299	256	445
	Insgesamt ²⁾	92 133	1 456	20 033	30 434	24 729	15 481	13 259	61 844	8 357	8 673

Anmerkungen Seite 43

Noch: **6. Sozialversicherungspflichtig Beschäftigte in den kreisfreien Städten und Kreisen am 30. Juni 2017*)**
nach Wirtschaftszweigen sowie Art des Schul- und Berufsabschlusses

WZ 2008 Kode	Wirtschaftszweig ¹⁾	Sozial- versiche- rungs- pflichtig Beschäftigte insgesamt	Und zwar								
			mit Schulabschluss					Art des Berufsabschlusses			
			ohne Schulab- schluss	mit Volks-/ Haupt- schulab- schluss	mittlere Reife/ gleich- wertiger Abschluss	mit Abitur/ Fachabitur	Abschluss unbekannt	ohne beruflichen Ausbil- dungs- abschluss	mit aner- kanntem Berufs- abschluss	mit aka- demischem Abschluss	Aus- bildung unbe- kannt
Kreis Höxter											
A	Land- und Forstwirtschaft, Fischerei	461	8	115	118	99	121	89	241	33	98
B – E	Verarbeitendes Gewerbe ohne Baugewerbe	12 216	125	3 938	4 419	2 251	1 483	1 739	9 368	598	511
C	Verarbeitendes Gewerbe	11 722	124	3 822	4 250	2 127	1 399	1 673	8 994	560	495
F	Baugewerbe	3 065	40	1 271	930	348	476	439	2 268	84	274
G – I	Handel, Gastgewerbe, Verkehr	9 576	134	2 498	3 317	1 944	1 683	1 215	7 015	413	933
J	Information und Kommuni- kation	329	–	15	78	209	27	29	221	64	15
K	Finanz- und Versicherungs- dienstleister	1 147	.	.	298	725	66	116	876	134	21
L	Grundstücks- und Wohnungs- wesen	180	.	.	55	56	17	13	128	24	15
M – N	Unternehmensdienstleister	2 868	57	690	787	889	445	490	1 760	280	338
O – Q	Öffentliche Dienstleister, Erziehung, Gesundheit	12 920	597	1 807	3 844	3 967	2 705	1 831	8 913	1 783	393
R – T	Kunst, Unterhaltung und Erholung, sonstige Dienst- leister, private Haushalte	1 413	13	308	379	273	440	185	836	100	292
	Insgesamt ²⁾	44 175	977	10 749	14 225	10 761	7 463	6 146	31 626	3 513	2 890
Kreis Lippe											
A	Land- und Forstwirtschaft, Fischerei	866	8	150	260	204	244	117	420	65	264
B – E	Verarbeitendes Gewerbe ohne Baugewerbe	33 388	366	7 886	10 488	8 345	6 303	4 608	22 174	3 695	2 911
C	Verarbeitendes Gewerbe	32 076	345	7 508	10 071	8 031	6 121	4 436	21 217	3 593	2 830
F	Baugewerbe	6 102	89	1 946	2 043	697	1 327	851	4 207	194	850
G – I	Handel, Gastgewerbe, Verkehr	21 333	334	4 807	6 639	4 651	4 902	3 191	13 835	1 165	3 142
J	Information und Kommuni- kation	1 352	.	.	289	790	197	92	814	332	114
K	Finanz- und Versicherungs- dienstleister	3 285	4	113	900	1 966	302	178	2 532	356	219
L	Grundstücks- und Wohnungs- wesen	335	.	.	84	118	96	29	202	34	70
M – N	Unternehmensdienstleister	9 420	196	1 830	2 615	3 194	1 585	1 726	5 462	1 201	1 031
O – Q	Öffentliche Dienstleister, Erziehung, Gesundheit	30 674	822	3 671	11 412	10 456	4 313	3 577	19 701	5 135	2 261
R – T	Kunst, Unterhaltung und Erholung, sonstige Dienst- leister, private Haushalte	3 546	48	697	1 101	1 117	583	550	2 119	515	362
	Insgesamt ²⁾	110 304	1 870	21 211	35 832	31 539	19 852	14 919	71 469	12 692	11 224
Kreis Minden-Lübbecke											
A	Land- und Forstwirtschaft, Fischerei	628	7	148	168	73	232	80	330	23	195
B – E	Verarbeitendes Gewerbe ohne Baugewerbe	36 356	361	8 140	12 379	10 190	5 286	4 963	24 443	4 368	2 582
C	Verarbeitendes Gewerbe	34 550	345	7 649	11 758	9 860	4 938	4 721	23 180	4 232	2 417
F	Baugewerbe	6 234	84	2 269	1 895	661	1 325	871	4 510	191	662
G – I	Handel, Gastgewerbe, Verkehr	24 986	398	6 282	8 257	4 782	5 267	3 718	17 456	957	2 855
J	Information und Kommuni- kation	1 792	6	71	487	1 013	215	166	1 130	372	124
K	Finanz- und Versicherungs- dienstleister	2 393	3	112	654	1 457	167	141	2 028	152	72
L	Grundstücks- und Wohnungs- wesen	644	4	84	183	276	97	38	450	100	56
M – N	Unternehmensdienstleister	15 095	459	3 603	4 638	4 369	2 026	3 153	9 248	1 542	1 152
O – Q	Öffentliche Dienstleister, Erziehung, Gesundheit	34 316	2 546	3 944	10 669	10 601	6 556	5 258	22 159	4 746	2 153
R – T	Kunst, Unterhaltung und Erholung, sonstige Dienst- leister, private Haushalte	3 725	40	756	1 169	849	911	604	2 314	262	545
	Insgesamt ²⁾	126 187	3 908	25 419	40 504	34 273	22 083	18 993	84 073	12 713	10 408

Noch: **6. Sozialversicherungspflichtig Beschäftigte in den kreisfreien Städten und Kreisen am 30. Juni 2017*)**
nach Wirtschaftszweigen sowie Art des Schul- und Berufsabschlusses

WZ 2008 Kode	Wirtschaftszweig ¹⁾	Sozial- versiche- rungs- pflichtig Beschäftigte insgesamt	Und zwar								
			mit Schulabschluss					Art des Berufsabschlusses			
			ohne Schulab- schluss	mit Volks-/ Haupt- schulab- schluss	mittlere Reife/ gleich- wertiger Abschluss	mit Abitur/ Fachabitur	Abschluss unbekannt	ohne beruflichen Ausbil- dungs- abschluss	mit aner- kanntem Berufs- abschluss	mit aka- demischem Abschluss	Aus- bildung unbe- kannt
Kreis Paderborn											
A	Land- und Forstwirtschaft, Fischerei	829	18	199	185	170	257	130	441	51	207
B – E	Verarbeitendes Gewerbe ohne Baugewerbe	29 403	395	7 851	10 233	7 317	3 607	4 601	19 591	3 209	2 002
C	Verarbeitendes Gewerbe	28 448	386	7 625	9 833	7 104	3 500	4 508	18 882	3 130	1 928
F	Baugewerbe	6 317	103	2 442	1 641	774	1 357	837	4 604	267	609
G – I	Handel, Gastgewerbe, Verkehr	24 477	294	6 090	7 240	5 109	5 744	3 539	16 666	1 045	3 227
J	Information und Kommuni- kation	5 467	9	197	669	3 993	599	688	2 096	2 175	508
K	Finanz- und Versicherungs- dienstleister	2 625	5	117	685	1 640	178	245	2 060	228	92
L	Grundstücks- und Wohnungs- wesen	461	6	63	129	158	105	38	295	55	73
M – N	Unternehmensdienstleister	12 909	572	2 956	3 008	4 183	2 190	2 885	6 563	1 765	1 696
O – Q	Öffentliche Dienstleister, Erziehung, Gesundheit	28 149	137	2 786	7 796	11 858	5 572	2 479	17 100	6 106	2 464
R – T	Kunst, Unterhaltung und Erholung, sonstige Dienst- leister, private Haushalte	5 002	51	880	1 114	2 025	932	689	2 627	1 132	554
	Insgesamt ²⁾	116 282	1 591	23 849	32 963	37 243	20 636	16 158	72 129	16 037	11 958
Regierungsbezirk Arnsberg											
A	Land- und Forstwirtschaft, Fischerei	4 293	87	964	1 174	698	1 370	706	2 109	265	1 213
B – E	Verarbeitendes Gewerbe ohne Baugewerbe	359 509	6 375	103 111	98 979	87 023	64 021	54 193	238 438	36 760	30 118
C	Verarbeitendes Gewerbe	333 781	6 059	96 496	90 303	79 501	61 422	51 745	220 641	33 258	28 137
F	Baugewerbe	63 491	1 321	21 120	17 315	8 202	15 533	9 061	42 519	2 274	9 637
G – I	Handel, Gastgewerbe, Verkehr	282 089	5 148	66 322	81 087	58 305	71 227	43 362	179 294	12 011	47 422
J	Information und Kommuni- kation	25 220	60	822	4 061	16 626	3 651	2 658	11 655	8 287	2 620
K	Finanz- und Versicherungs- dienstleister	31 108	65	1 502	7 633	18 789	3 119	1 953	24 259	3 361	1 535
L	Grundstücks- und Wohnungs- wesen	9 104	123	1 622	2 067	3 482	1 810	879	5 807	1 127	1 291
M – N	Unternehmensdienstleister	158 351	5 133	35 659	36 074	52 110	29 375	31 697	84 384	20 303	21 967
O – Q	Öffentliche Dienstleister, Erziehung, Gesundheit	333 309	8 484	40 599	91 906	130 557	61 763	42 264	207 526	63 447	20 072
R – T	Kunst, Unterhaltung und Erholung, sonstige Dienst- leister, private Haushalte	42 525	645	7 363	10 567	13 403	10 547	6 011	23 755	5 753	7 006
	Insgesamt ²⁾	1 309 009	27 441	279 084	350 865	389 202	262 417	192 784	819 750	153 593	142 882
kreisfreie Stadt Bochum											
A	Land- und Forstwirtschaft, Fischerei	34	.	.	7	5	15	5	13	–	16
B – E	Verarbeitendes Gewerbe ohne Baugewerbe	16 099	300	3 373	4 036	3 965	4 425	2 371	10 808	1 604	1 316
C	Verarbeitendes Gewerbe	13 923	245	2 896	3 176	3 301	4 305	2 096	9 254	1 338	1 235
F	Baugewerbe	6 820	127	1 807	1 823	1 104	1 959	873	4 445	298	1 204
G – I	Handel, Gastgewerbe, Verkehr	29 711	388	6 236	6 801	7 030	9 256	4 472	18 245	1 554	5 440
J	Information und Kommuni- kation	4 157	9	.	622	2 961	484	472	1 798	1 478	409
K	Finanz- und Versicherungs- dienstleister	2 721	.	150	633	1 708	226	136	2 025	399	161
L	Grundstücks- und Wohnungs- wesen	1 686	17	197	361	.	269	138	1 043	300	205
M – N	Unternehmensdienstleister	19 458	386	3 509	4 028	7 634	3 901	3 551	9 740	3 279	2 888
O – Q	Öffentliche Dienstleister, Erziehung, Gesundheit	44 250	183	3 283	8 715	21 502	10 567	5 071	25 267	11 117	2 795
R – T	Kunst, Unterhaltung und Erholung, sonstige Dienst- leister, private Haushalte	5 103	52	792	1 164	1 798	1 297	673	2 606	830	994
	Insgesamt ²⁾	130 040	1 468	19 433	28 191	48 549	32 399	17 762	75 991	20 859	15 428

Anmerkungen Seite 43

Noch: **6. Sozialversicherungspflichtig Beschäftigte in den kreisfreien Städten und Kreisen am 30. Juni 2017*)**
nach Wirtschaftszweigen sowie Art des Schul- und Berufsabschlusses

WZ 2008 Kode	Wirtschaftszweig ¹⁾	Sozial- versiche- rungs- pflichtig Beschäftigte insgesamt	Und zwar								
			mit Schulabschluss					Art des Berufsabschlusses			
			ohne Schulab- schluss	mit Volks-/ Haupt- schulab- schluss	mittlere Reife/ gleich- wertiger Abschluss	mit Abitur/ Fachabitur	Abschluss unbekannt	ohne beruflichen Ausbil- dungs- abschluss	mit aner- kanntem Berufs- abschluss	mit aka- demischem Abschluss	Aus- bildung unbe- kannt
kreisfreie Stadt Dortmund											
A	Land- und Forstwirtschaft, Fischerei	124	.	24	.	21	59	32	40	5	47
B – E	Verarbeitendes Gewerbe ohne Baugewerbe	31 058	250	5 377	8 001	11 681	5 749	2 960	18 874	6 391	2 833
C	Verarbeitendes Gewerbe	25 113	200	4 512	5 956	8 949	5 496	2 549	15 252	4 797	2 515
F	Baugewerbe	10 179	236	2 802	2 413	1 314	3 414	1 397	6 132	415	2 235
G – I	Handel, Gastgewerbe, Verkehr	53 538	871	10 755	15 552	12 199	14 161	8 298	32 848	2 611	9 781
J	Information und Kommuni- kation	9 878	21	194	1 098	6 923	1 642	1 014	3 881	3 823	1 160
K	Finanz- und Versicherungs- dienstleister	10 778	18	373	2 761	6 836	790	613	8 164	1 613	388
L	Grundstücks- und Wohnungs- wesen	2 261	.	415	.	799	520	190	1 471	252	348
M – N	Unternehmensdienstleister	40 750	1 680	7 386	8 388	15 570	7 726	7 762	19 463	6 837	6 688
O – Q	Öffentliche Dienstleister, Erziehung, Gesundheit	63 723	1 720	6 232	17 755	27 663	10 353	9 210	37 228	14 177	3 108
R – T	Kunst, Unterhaltung und Erholung, sonstige Dienst- leister, private Haushalte	9 233	132	1 156	2 488	3 507	1 950	1 172	5 149	1 525	1 387
	Insgesamt ²⁾	231 529	4 941	34 714	58 990	86 519	46 365	32 648	133 252	37 653	27 976
kreisfreie Stadt Hagen											
A	Land- und Forstwirtschaft, Fischerei	50	–	.	19	6	18	.	29	.	12
B – E	Verarbeitendes Gewerbe ohne Baugewerbe	16 325	332	5 144	4 189	3 673	2 987	2 525	11 171	1 352	1 277
C	Verarbeitendes Gewerbe	15 409	309	4 891	3 882	3 369	2 958	2 439	10 494	1 220	1 256
F	Baugewerbe	2 650	99	922	625	291	713	468	1 747	47	388
G – I	Handel, Gastgewerbe, Verkehr	16 653	289	3 982	4 685	3 797	3 900	2 710	10 014	808	3 121
J	Information und Kommuni- kation	1 009	.	.	215	584	173	125	544	238	102
K	Finanz- und Versicherungs- dienstleister	1 382	.	65	261	884	168	85	1 110	100	87
L	Grundstücks- und Wohnungs- wesen	508	11	103	102	183	109	.	297	.	99
M – N	Unternehmensdienstleister	9 062	377	2 289	2 075	2 740	1 581	2 060	5 024	854	1 124
O – Q	Öffentliche Dienstleister, Erziehung, Gesundheit	19 104	429	2 923	4 748	7 839	3 165	2 829	11 539	4 062	674
R – T	Kunst, Unterhaltung und Erholung, sonstige Dienst- leister, private Haushalte	3 151	86	583	764	948	770	500	1 788	408	455
	Insgesamt ²⁾	69 894	1 628	16 054	17 683	20 945	13 584	11 381	43 263	7 911	7 339
kreisfreie Stadt Hamm											
A	Land- und Forstwirtschaft, Fischerei	78	.	.	.	17	27	.	36	.	23
B – E	Verarbeitendes Gewerbe ohne Baugewerbe	10 302	101	3 251	2 715	1 993	2 242	1 463	6 733	786	1 320
C	Verarbeitendes Gewerbe	8 987	83	2 806	2 281	1 691	2 126	1 332	5 746	678	1 231
F	Baugewerbe	3 517	77	1 259	887	415	879	541	2 248	130	598
G – I	Handel, Gastgewerbe, Verkehr	14 486	272	3 676	3 556	2 571	4 411	2 822	8 611	506	2 547
J	Information und Kommuni- kation	598	.	.	145	305	118	49	354	96	99
K	Finanz- und Versicherungs- dienstleister	1 474	5	78	301	742	348	111	951	130	282
L	Grundstücks- und Wohnungs- wesen	259	7	28	.	110	68	.	161	.	35
M – N	Unternehmensdienstleister	7 855	278	2 808	1 894	1 773	1 102	1 649	4 855	531	820
O – Q	Öffentliche Dienstleister, Erziehung, Gesundheit	17 285	106	2 098	4 375	6 896	3 810	1 631	11 047	3 226	1 381
R – T	Kunst, Unterhaltung und Erholung, sonstige Dienst- leister, private Haushalte	1 933	24	378	420	495	616	264	1 060	164	445
	Insgesamt ²⁾	57 787	872	13 625	14 352	15 317	13 621	8 570	36 056	5 611	7 550

Noch: **6. Sozialversicherungspflichtig Beschäftigte in den kreisfreien Städten und Kreisen am 30. Juni 2017*)**
nach Wirtschaftszweigen sowie Art des Schul- und Berufsabschlusses

WZ 2008 Kode	Wirtschaftszweig ¹⁾	Sozial- versiche- rungs- pflichtig Beschäftigte insgesamt	Und zwar								
			mit Schulabschluss					Art des Berufsabschlusses			
			ohne Schulab- schluss	mit Volks-/ Haupt- schulab- schluss	mittlere Reife/ gleich- wertiger Abschluss	mit Abitur/ Fachabitur	Abschluss unbekannt	ohne beruflichen Ausbil- dungs- abschluss	mit aner- kanntem Berufs- abschluss	mit aka- demischem Abschluss	Aus- bildung unbe- kannt
kreisfreie Stadt Herne											
A	Land- und Forstwirtschaft, Fischerei	18	–	.	.	.	11	3	.	.	10
B – E	Verarbeitendes Gewerbe ohne Baugewerbe	7 204	72	2 291	2 309	1 567	965	914	5 099	664	527
C	Verarbeitendes Gewerbe	4 750	55	1 285	1 493	1 100	817	553	3 358	415	424
F	Baugewerbe	3 675	84	1 022	898	526	1 145	491	2 314	176	694
G – I	Handel, Gastgewerbe, Verkehr	10 084	219	2 408	2 680	2 449	2 328	1 992	6 177	421	1 494
J	Information und Kommuni- kation	939	5	.	181	594	118	79	486	274	100
K	Finanz- und Versicherungs- dienstleister	694	–	44	161	440	49	48	590	.	22
L	Grundstücks- und Wohnungs- wesen	789	49	256	.	.	106	173	.	94	69
M – N	Unternehmensdienstleister	5 186	138	1 756	1 172	1 298	822	1 080	2 919	526	661
O – Q	Öffentliche Dienstleister, Erziehung, Gesundheit	14 537	102	2 062	4 223	5 523	2 627	1 667	8 778	2 548	1 544
R – T	Kunst, Unterhaltung und Erholung, sonstige Dienst- leister, private Haushalte	1 150	24	256	238	248	384	170	582	117	281
	Insgesamt ²⁾	44 277	693	10 139	11 987	12 903	8 555	6 617	27 401	4 857	5 402
Ennepe-Ruhr-Kreis											
A	Land- und Forstwirtschaft, Fischerei	240	.	50	72	.	76	35	131	9	65
B – E	Verarbeitendes Gewerbe ohne Baugewerbe	34 444	653	9 631	9 089	8 913	6 158	5 018	22 776	3 630	3 020
C	Verarbeitendes Gewerbe	32 987	644	9 211	8 678	8 488	5 966	4 898	21 776	3 456	2 857
F	Baugewerbe	4 790	100	1 507	1 419	667	1 097	751	3 144	159	736
G – I	Handel, Gastgewerbe, Verkehr	22 091	377	5 468	5 909	4 784	5 553	3 118	14 434	965	3 574
J	Information und Kommuni- kation	1 367	.	64	179	883	237	149	692	381	145
K	Finanz- und Versicherungs- dienstleister	1 844	5	109	419	1 033	278	118	1 510	119	97
L	Grundstücks- und Wohnungs- wesen	783	7	144	166	.	150	57	506	91	129
M – N	Unternehmensdienstleister	9 643	192	1 982	2 212	3 384	1 873	1 604	5 386	1 238	1 415
O – Q	Öffentliche Dienstleister, Erziehung, Gesundheit	26 225	1 224	3 789	7 543	9 677	3 992	4 002	16 201	4 438	1 584
R – T	Kunst, Unterhaltung und Erholung, sonstige Dienst- leister, private Haushalte	4 216	42	599	837	1 741	997	441	2 275	1 019	481
	Insgesamt ²⁾	105 643	2 605	23 343	27 845	31 439	20 411	15 293	67 055	12 049	11 246
Hochsauerlandkreis											
A	Land- und Forstwirtschaft, Fischerei	864	22	148	181	92	421	101	383	26	354
B – E	Verarbeitendes Gewerbe ohne Baugewerbe	36 994	506	9 953	9 828	7 552	9 155	5 493	24 784	2 559	4 158
C	Verarbeitendes Gewerbe	35 128	493	9 574	9 207	7 181	8 673	5 352	23 668	2 413	3 695
F	Baugewerbe	5 605	98	2 347	1 653	587	920	781	4 158	143	523
G – I	Handel, Gastgewerbe, Verkehr	19 650	256	5 160	6 254	3 534	4 446	2 626	13 422	646	2 956
J	Information und Kommuni- kation	671	4	18	219	361	69	79	395	149	48
K	Finanz- und Versicherungs- dienstleister	2 162	5	95	495	1 425	142	125	1 857	119	61
L	Grundstücks- und Wohnungs- wesen	298	–	52	69	119	58	17	193	47	41
M – N	Unternehmensdienstleister	8 923	217	1 955	2 053	2 885	1 813	1 717	4 798	1 064	1 344
O – Q	Öffentliche Dienstleister, Erziehung, Gesundheit	25 968	1 437	3 046	7 398	8 315	5 772	3 457	17 604	3 568	1 339
R – T	Kunst, Unterhaltung und Erholung, sonstige Dienst- leister, private Haushalte	2 454	24	544	828	518	540	320	1 565	190	379
	Insgesamt ²⁾	103 590	2 569	23 318	28 979	25 388	23 336	14 716	69 160	8 511	11 203

Anmerkungen Seite 43

Noch: **6. Sozialversicherungspflichtig Beschäftigte in den kreisfreien Städten und Kreisen am 30. Juni 2017*)**
nach Wirtschaftszweigen sowie Art des Schul- und Berufsabschlusses

WZ 2008 Kode	Wirtschaftszweig ¹⁾	Sozial- versiche- rungs- pflichtig Beschäftigte insgesamt	Und zwar								
			mit Schulabschluss					Art des Berufsabschlusses			
			ohne Schulab- schluss	mit Volks-/ Haupt- schulab- schluss	mittlere Reife/ gleich- wertiger Abschluss	mit Abitur/ Fachabitur	Abschluss unbekannt	ohne beruflichen Ausbil- dungs- abschluss	mit aner- kanntem Berufs- abschluss	mit aka- demischem Abschluss	Aus- bildung unbe- kannt
Märkischer Kreis											
A	Land- und Forstwirtschaft, Fischerei	424	8	138	99	69	110	64	230	25	105
B – E	Verarbeitendes Gewerbe ohne Baugewerbe	74 329	2 133	23 521	20 394	16 854	11 427	14 559	47 467	6 299	6 004
C	Verarbeitendes Gewerbe	71 766	2 089	22 623	19 518	16 259	11 277	14 354	45 406	6 094	5 912
F	Baugewerbe	6 170	117	2 194	1 746	852	1 261	928	4 313	213	716
G – I	Handel, Gastgewerbe, Verkehr	25 312	476	6 109	7 532	4 985	6 210	4 062	16 167	1 032	4 051
J	Information und Kommuni- kation	1 016	–	72	235	535	174	96	610	202	108
K	Finanz- und Versicherungs- dienstleister	2 582	8	166	678	1 444	286	175	2 103	194	110
L	Grundstücks- und Wohnungs- wesen	928	7	182	230	312	197	68	581	105	174
M – N	Unternehmensdienstleister	14 124	708	4 114	3 277	3 903	2 122	3 857	7 226	1 356	1 685
O – Q	Öffentliche Dienstleister, Erziehung, Gesundheit	30 813	1 096	4 304	9 418	10 624	5 371	3 996	19 562	5 068	2 187
R – T	Kunst, Unterhaltung und Erholung, sonstige Dienst- leister, private Haushalte	4 270	75	874	1 106	1 171	1 044	638	2 612	417	603
	Insgesamt ²⁾	159 968	4 628	41 674	44 715	40 749	28 202	28 443	100 871	14 911	15 743
Kreis Olpe											
A	Land- und Forstwirtschaft, Fischerei	249	6	57	55	29	102	31	125	11	82
B – E	Verarbeitendes Gewerbe ohne Baugewerbe	27 820	681	9 947	8 114	5 302	3 776	4 587	19 217	1 962	2 054
C	Verarbeitendes Gewerbe	27 227	673	9 822	7 877	5 228	3 627	4 532	18 809	1 942	1 944
F	Baugewerbe	2 687	55	1 142	796	288	406	389	1 994	73	231
G – I	Handel, Gastgewerbe, Verkehr	8 526	116	2 651	2 789	1 198	1 772	1 068	6 077	244	1 137
J	Information und Kommuni- kation	463	.	.	111	285	50	48	228	149	38
K	Finanz- und Versicherungs- dienstleister	827	4	46	221	467	89	64	675	49	39
L	Grundstücks- und Wohnungs- wesen	110	.	.	30	38	19	10	78	14	8
M – N	Unternehmensdienstleister	4 987	241	1 345	1 386	1 176	839	1 168	2 767	435	617
O – Q	Öffentliche Dienstleister, Erziehung, Gesundheit	10 623	370	1 720	3 107	2 904	2 522	1 628	7 011	1 417	567
R – T	Kunst, Unterhaltung und Erholung, sonstige Dienst- leister, private Haushalte	932	13	233	248	176	262	93	637	60	142
	Insgesamt ²⁾	57 224	1 488	17 179	16 857	11 863	9 837	9 086	38 809	4 414	4 915
Kreis Siegen-Wittgenstein											
A	Land- und Forstwirtschaft, Fischerei	282	.	.	83	.	72	48	163	17	54
B – E	Verarbeitendes Gewerbe ohne Baugewerbe	41 732	561	13 254	14 676	9 270	3 971	5 839	29 923	3 969	2 001
C	Verarbeitendes Gewerbe	40 626	553	13 053	14 156	9 012	3 852	5 753	29 055	3 858	1 960
F	Baugewerbe	5 749	79	2 242	1 710	801	917	770	4 235	277	467
G – I	Handel, Gastgewerbe, Verkehr	22 609	288	5 773	7 849	4 108	4 591	3 128	15 549	864	3 068
J	Information und Kommuni- kation	1 847	.	112	499	1 074	158	209	1 041	489	108
K	Finanz- und Versicherungs- dienstleister	2 514	6	193	802	1 348	165	182	2 010	256	66
L	Grundstücks- und Wohnungs- wesen	330	6	.	102	.	75	27	235	29	39
M – N	Unternehmensdienstleister	11 587	223	2 802	3 241	3 594	1 727	2 173	6 682	1 434	1 298
O – Q	Öffentliche Dienstleister, Erziehung, Gesundheit	25 072	193	3 922	7 786	9 802	3 369	2 342	16 191	5 245	1 294
R – T	Kunst, Unterhaltung und Erholung, sonstige Dienst- leister, private Haushalte	2 599	25	483	672	750	669	322	1 584	341	352
	Insgesamt ²⁾	114 321	1 386	28 889	37 420	30 912	15 714	15 040	77 613	12 921	8 747

Noch: **6. Sozialversicherungspflichtig Beschäftigte in den kreisfreien Städten und Kreisen am 30. Juni 2017*)**
nach Wirtschaftszweigen sowie Art des Schul- und Berufsabschlusses

WZ 2008 Kode	Wirtschaftszweig ¹⁾	Sozial- versiche- rungs- pflichtig Beschäftigte insgesamt	Und zwar								
			mit Schulabschluss					Art des Berufsabschlusses			
			ohne Schulab- schluss	mit Volks-/ Haupt- schulab- schluss	mittlere Reife/ gleich- wertiger Abschluss	mit Abitur/ Fachabitur	Abschluss unbekannt	ohne beruflichen Ausbil- dungs- abschluss	mit aner- kanntem Berufs- abschluss	mit aka- demischem Abschluss	Aus- bildung unbe- kannt
Kreis Soest											
A	Land- und Forstwirtschaft, Fischerei	1 535	38	336	544	303	314	299	771	148	317
B – E	Verarbeitendes Gewerbe ohne Baugewerbe	36 151	397	9 655	8 089	10 076	7 934	4 709	23 095	5 267	3 080
C	Verarbeitendes Gewerbe	34 760	367	9 275	7 630	9 765	7 723	4 560	22 128	5 152	2 920
F	Baugewerbe	5 873	125	2 081	1 802	684	1 181	858	4 095	154	766
G – I	Handel, Gastgewerbe, Verkehr	22 278	304	5 184	7 001	4 706	5 083	3 116	15 097	949	3 116
J	Information und Kommuni- kation	1 058	.	.	220	704	90	102	619	276	61
K	Finanz- und Versicherungs- dienstleister	1 989	3	97	465	1 244	180	148	1 620	128	93
L	Grundstücks- und Wohnungs- wesen	510	.	.	159	173	91	39	357	51	63
M – N	Unternehmensdienstleister	10 274	285	2 583	2 706	3 155	1 545	2 248	5 898	965	1 163
O – Q	Öffentliche Dienstleister, Erziehung, Gesundheit	26 641	633	3 322	7 861	9 939	4 886	2 737	17 782	4 134	1 988
R – T	Kunst, Unterhaltung und Erholung, sonstige Dienst- leister, private Haushalte	2 823	27	670	767	704	655	405	1 767	227	424
	Insgesamt ²⁾	109 132	1 816	24 055	29 614	31 688	21 959	14 661	71 101	12 299	11 071
Kreis Unna											
A	Land- und Forstwirtschaft, Fischerei	395	6	113	82	49	145	64	185	18	128
B – E	Verarbeitendes Gewerbe ohne Baugewerbe	27 051	389	7 714	7 539	6 177	5 232	3 755	18 491	2 277	2 528
C	Verarbeitendes Gewerbe	23 105	348	6 548	6 449	5 158	4 602	3 327	15 695	1 895	2 188
F	Baugewerbe	5 776	124	1 795	1 543	673	1 641	814	3 694	189	1 079
G – I	Handel, Gastgewerbe, Verkehr	37 151	1 292	8 920	10 479	6 944	9 516	5 950	22 653	1 411	7 137
J	Information und Kommuni- kation	2 217	8	117	337	1 417	338	236	1 007	732	242
K	Finanz- und Versicherungs- dienstleister	2 141	3	86	436	1 218	398	148	1 644	220	129
L	Grundstücks- und Wohnungs- wesen	642	5	93	162	234	148	65	432	64	81
M – N	Unternehmensdienstleister	16 502	408	3 130	3 642	4 998	4 324	2 828	9 626	1 784	2 264
O – Q	Öffentliche Dienstleister, Erziehung, Gesundheit	29 068	991	3 898	8 977	9 873	5 329	3 694	19 316	4 447	1 611
R – T	Kunst, Unterhaltung und Erholung, sonstige Dienst- leister, private Haushalte	4 661	121	795	1 035	1 347	1 363	1 013	2 130	455	1 063
	Insgesamt ²⁾	125 604	3 347	26 661	34 232	32 930	28 434	18 567	79 178	11 597	16 262

Anmerkungen Seite 43

**7. Ausländische sozialversicherungspflichtig Beschäftigte am 30. Juni 2017*)
nach Geschlecht, Land der Staatsangehörigkeit und Wirtschaftsbereichen**

Land der Staatsangehörigkeit	Ausländische- sozial- versicherungs- pflichtig Beschäftigte insgesamt ¹⁾	Und zwar					
		männlich	weiblich	im Wirtschaftsbereich ²⁾			
				Land- und Forstwirtschaft, Fischerei (A)	Produzierendes Gewerbe ohne Baugewerbe (B – E)	darunter Verarbeitendes Gewerbe (C)	Baugewerbe (F)
Europa zusammen	580 149	368 178	211 971	10 207	133 411	126 455	41 061
davon							
EU-Staaten	343 152	212 756	130 396	9 747	71 073	67 486	25 044
darunter							
Belgien	5 432	3 056	2 376	17	1 147	1 084	167
Frankreich	6 378	3 146	3 232	14	1 410	1 363	91
Griechenland	34 119	20 981	13 138	32	8 247	8 017	1 241
Italien	48 607	31 844	16 763	47	12 420	11 791	2 694
Niederlande	17 485	11 372	6 113	143	3 417	3 100	915
Österreich	6 360	3 423	2 937	9	1 105	1 015	206
Portugal	14 386	8 775	5 611	72	3 798	3 680	1 055
Spanien	15 720	9 418	6 302	20	3 531	3 325	599
Großbritannien und Nordirland	9 229	6 771	2 458	22	1 898	1 720	236
Lettland	2 317	1 237	1 080	37	218	205	269
Litauen	3 584	1 680	1 904	22	467	442	193
Polen	76 676	45 171	31 505	5 377	12 875	11 830	8 332
Slowakei	2 255	1 147	1 108	38	360	350	111
Tschechien	2 029	1 014	1 015	23	316	304	86
Ungarn	8 889	5 623	3 266	69	1 797	1 732	556
Bulgarien	17 752	11 495	6 257	135	1 908	1 835	2 141
Rumänien	47 247	32 177	15 070	3 576	11 912	11 712	3 655
Kroatien	19 193	11 375	7 818	52	3 408	3 218	2 240
Nicht-EU-Staaten	236 997	155 422	81 575	460	62 338	58 969	16 017
darunter							
Albanien	5 202	3 545	1 657	42	782	751	798
Bosnien und Herzegowina	13 100	7 941	5 159	31	2 681	2 498	1 728
Mazedonien	8 248	5 461	2 787	10	1 511	1 428	838
Russland	14 300	6 363	7 937	54	2 727	2 584	407
Türkei	158 937	109 544	49 393	176	49 091	46 464	7 781
Ukraine	6 869	2 855	4 014	15	816	774	175
Kosovo	10 717	8 107	2 610	74	1 501	1 432	2 394
Serbien	13 774	8 520	5 254	36	2 245	2 118	1 461
Afrika zusammen	35 379	25 880	9 499	150	5 027	4 661	1 238
darunter							
Nigeria	2 979	2 411	568	20	383	356	89
Ghana	2 754	1 669	1 085	11	248	227	59
Marokko	10 794	8 189	2 605	22	1 969	1 785	481
Kamerun	2 010	1 250	760	3	272	255	14
Tunesien	2 804	2 211	593	5	414	392	85
Amerika zusammen	11 833	5 983	5 850	27	1 683	1 598	231
darunter							
Brasilien	2 379	948	1 431	9	317	309	36
Vereinigte Staaten	3 428	2 038	1 390	6	565	536	59
Asien zusammen	70 567	48 342	22 225	381	8 723	8 312	1 859
darunter							
Afghanistan	3 404	2 834	570	28	395	374	200
Sri Lanka	3 433	2 614	819	38	679	656	17
Vietnam	3 207	1 704	1 503	.	349	340	.
Indien	6 296	5 007	1 289	104	778	748	35
Irak	5 645	4 735	910	21	491	466	171
Iran	5 522	3 494	2 028	7	542	511	126
Japan	2 051	776	1 275	.	132	128	.
Kasachstan	3 635	2 115	1 520	19	954	898	166
Libanon	2 296	1 836	460	5	278	256	133
Pakistan	2 655	2 446	209	33	354	344	52
Syrien	9 090	8 110	980	47	1 211	1 140	542
Thailand	2 515	457	2 058	12	350	344	60
China	7 714	4 329	3 385	.	797	753	.
Australien und Ozeanien	734	457	277	6	97	94	18
Insgesamt	698 662	448 840	249 822	10 771	148 941	141 120	44 407

*) Statistik der Bundesagentur für Arbeit – 1) einschl. der Beschäftigten, die keinem Wirtschaftszweig zugeordnet werden können – 2) Klassifikation der Wirtschaftszweige, Ausgabe 2008 (WZ 2008)

**Noch: 7. Ausländische sozialversicherungspflichtig Beschäftigte am 30. Juni 2017*)
nach Geschlecht, Land der Staatsangehörigkeit und Wirtschaftsbereichen**

Land der Staatsangehörigkeit	Und zwar						
	im Wirtschaftsbereich ²⁾						
	Handel, Gastgewerbe, Verkehr (G – I)	Information und Kommuni- kation (J)	Erbringung von Finanz- und Versiche- rungsdienst- leistungen (K)	Grundstücks- und Wohnungs- wesen (L)	Unternehmens- dienstleister (M – N)	Öffentliche Dienstleister, Erziehung, Gesundheit (O – Q)	Kunst, Unterhaltung und Erholung sonstige Dienstleister, private Haushalte (R – T)
Europa zusammen	154 825	9 356	4 808	3 170	127 918	72 879	21 684
davon							
EU-Staaten	89 184	6 441	3 080	2 251	79 718	41 401	14 401
darunter							
Belgien	1 424	239	97	27	935	1 150	222
Frankreich	1 588	388	180	31	1 339	1 024	277
Griechenland	10 815	489	332	127	6 801	4 814	1 216
Italien	16 063	747	582	226	8 372	5 770	1 675
Niederlande	4 737	596	281	88	2 863	3 636	669
Österreich	1 520	381	210	49	1 183	1 382	312
Portugal	4 113	265	169	81	2 472	1 911	441
Spanien	3 964	599	299	85	3 724	2 349	538
Großbritannien und Nordirland	2 168	563	126	28	1 700	1 518	399
Lettland	680	47	16	26	562	346	116
Litauen	1 116	45	17	29	914	569	212
Polen	16 484	546	233	752	20 222	8 290	3 556
Slowakei	504	72	13	16	716	306	119
Tschechien	567	75	14	10	507	299	132
Ungarn	2 022	177	37	46	2 678	801	704
Bulgarien	5 011	261	67	138	6 463	993	633
Rumänien	9 339	315	84	349	13 044	2 598	2 373
Kroatien	5 824	273	233	113	4 001	2 528	519
Nicht-EU-Staaten	65 641	2 915	1 728	919	48 200	31 478	7 283
darunter							
Albanien	1 509	28	14	35	1 085	743	166
Bosnien und Herzegowina	3 415	142	108	70	2 284	2 287	351
Mazedonien	2 436	80	49	26	2 116	970	212
Russland	3 247	548	162	80	3 571	2 903	600
Türkei	45 659	1 268	1 037	500	30 023	18 742	4 654
Ukraine	1 687	386	116	58	1 416	1 784	416
Kosovo	2 652	36	47	49	2 818	939	207
Serbien	3 625	181	92	69	3 743	1 962	359
Afrika zusammen	9 860	694	108	100	11 838	5 357	952
darunter							
Nigeria	766	29	-	8	1 301	299	77
Ghana	672	13	.	.	1 448	236	54
Marokko	3 563	159	49	41	2 823	1 390	287
Kamerun	383	93	15	4	860	330	35
Tunesien	962	81	.	.	817	343	74
Amerika zusammen	2 568	845	133	58	2 833	2 635	795
darunter							
Brasilien	660	108	25	11	561	492	160
Vereinigte Staaten	519	394	59	15	715	798	283
Asien zusammen	26 481	2 654	436	250	15 371	10 722	3 635
darunter							
Afghanistan	1 373	63	10	16	790	435	93
Sri Lanka	1 541	34	5	3	770	249	94
Vietnam	1 685	56	13	3	308	175	594
Indien	1 554	1 092	24	3	1 751	820	134
Irak	2 194	38	9	12	1 773	612	324
Iran	1 908	174	34	13	1 081	1 378	259
Japan	1 015	50	108	7	233	297	197
Kasachstan	930	25	16	8	926	483	108
Libanon	865	34	7	13	533	345	81
Pakistan	1 179	138	11	5	630	187	63
Syrien	2 609	121	31	52	2 258	1 704	514
Thailand	919	40	16	22	488	300	306
China	4 291	346	77	20	1 229	703	187
Australien und Ozeanien	122	86	10	7	179	151	58
Insgesamt	193 856	13 635	5 495	3 585	158 139	91 744	27 124

Anmerkungen Seite 64