



| | | | | | | | | |
|---------------|-----|---|-------------|-----------|------|--|-----|---------------|
| und Erden. . | 2 | x | . | . | 1200 | Tabakerzeugnisse (ohne Abfälle) | 5 | x |
| rdgas- | - | - | - | - | 1299 | Veredlung von Erzeugnissen dieser Güter- | - | - |
| ergbau | - | - | - | - | 13 | abteilung | - | - |
| und Erden. . | 2 | x | . | . | 1310 | Textilien | 237 | x |
| . | 962 | x | 24 479 717 | 22 | 1310 | Textile Spinnstoffe und Garne. | 10 | 17 099 206 |
| . | 92 | x | 4 232 700 | 32 | 1320 | Gewebe. | 43 | 69 407 753 |
| . | 22 | x | 196 962 | 7 | 1330 | Textilveredlung. | 48 | x |
| . | 157 | x | 4 410 627 | 31 | 1391 | Gewirke und Gestricke. | 12 | x |
| erzeugnisse . | 10 | x | 79 693 | 5 | 1392 | Konfektionierte Textilwaren (ohne Bekleidung) . . | 70 | x |
| oren, | 6 | x | 148 319 | 14 | 1393 | Teppiche und textile Fußbodenbeläge, | kg | 14 36 845 082 |
| . | 12 | x | 495 480 | 26 | 1394 | auch konfektionierte | kg | 4 3 029 310 |
| . g. | 42 | x | 1 211 722 | 36 | 1395 | Vliesstoffe (auch getränkt, bestrichen, überzogen | kg | 12 49 308 780 |
| . | 11 | . | 2 885 581 | 1 053 160 | 1396 | oder mit Lagen versehen) und Erzeugnisse | 65 | x |
| . | 4 | . | 97 467 | 125 671 | 1399 | daraus (ohne Bekleidung). | 5 | x |
| peiseeis) . . | 27 | x | 1 342 737 | 8 | 14 | Technische Textilien | 49 | x |
| . | 4 | x | 85 542 600 | 116 086 | 1411 | Sonstige Textilwaren, a. n. g. | - | - |
| . | 26 | x | 577 201 | 19 | 1412 | Bekleidung | 11 | 1 075 085 |
| . | 13 | x | 460 971 | 42 | 1413 | Bekleidung aus Leder oder rekonstituiertem | 19 | 5 795 500 |
| . | 508 | x | 3 186 592 | 26 | 1414 | Leder (einschl. Mänteln) (ohne Bekleidungs- | 11 | x |
| kg | 55 | . | . | . | 1419 | zubehör, Schuhe und Kopfbedeckungen) | 12 | x |
| t | 2 | . | . | . | 1431 | Arbeits- und Berufsbekleidung | - | - |
| t | 7 | . | . | . | 1439 | Sonstige Oberbekleidung (ohne Arbeits- | 4 | x |
| kg | 41 | . | 605 557 331 | 2 454 056 | 1499 | und Berufsbekleidung). | 4 | . |
| kg | 11 | . | 124 048 886 | 727 820 | 15 | Veredlung von Erzeugnissen dieser Güterab- | 2 | x |
| . | 24 | x | 474 688 | 17 | 1511 | teilung (ohne Bekleidung aus textilen Stoffen) . . | 33 | x |
| . | 24 | x | 465 843 | 18 | 1512 | Leder und Lederwaren | 4 | x |
| ereitungen, | 2 | . | . | . | 1520 | Leder und Lederfaserstoff; zugerichtete | 16 | x |
| n oder zum | 61 | x | 786 590 | 17 | 1599 | und gefärbte Felle | 13 | x |
| inem Inhalt | 29 | x | 453 031 | 12 | . | Lederwaren (ohne Lederbekleidung und Schuhe) . | . | . |
| . | 26 | . | . | . | . | Schuhe | . | . |
| ereitet | . | . | . | . | . | Veredlung von Erzeugnissen dieser Güter- | . | . |
| Güter- | . | . | . | . | . | abteilung | . | . |

Statistische Berichte

Gewerbeanzeigen in Nordrhein-Westfalen

2018



Gewerbeanzeigen in Nordrhein-Westfalen

2018

Bestell-Nr. D143 2018 00
(Kennziffer D I – j/18)

Herausgegeben von
Information und Technik Nordrhein-Westfalen, Statistisches Landesamt
Mauerstraße 51, 40476 Düsseldorf • Postfach 10 11 05, 40002 Düsseldorf
Telefon 0211 9449-01 • Telefax 0211 9449-8000
Internet: <http://www.it.nrw>
E-Mail: poststelle@it.nrw.de

Erschienen im April 2019

Alle Statistischen Berichte finden Sie als PDF-Datei zum kostenlosen
Download in unserer Internet-Rubrik Aktuell / Publikationen.
© Information und Technik NRW, Düsseldorf, 2019
Auszugsweise Vervielfältigung und Verbreitung mit Quellenangabe gestattet.

Inhalt

| | Seite |
|---|-------|
| Hinweise | 4 |
| Vorbemerkungen | 5 |
| Erläuterungen | 5 |
| Definitionen | 5 |
| Methodische Hinweise | 5 |
| Systematiken | 5 |
| Grafiken | 6 |
| Tabellenteil | |
| 1.1 Gewerbeanzeigen 2018 nach Wirtschaftszweigen. | 8 |
| 1.2 Veränderungen der Gewerbeanzeigen 2018 zum Vorjahr nach Wirtschaftszweigen | 10 |
| 2. Gewerbeanzeigen 2018 nach Art der Niederlassung, Rechtsform und Einzelunternehmen nach Geschlecht und Staatsangehörigkeit. | 12 |
| 3. Gewerbeanzeigen 2018 nach kreisfreien Städten und Kreisen | 13 |
| 4. Gewerbeanzeigen 2018 nach Wirtschaftszweigen und kreisfreien Städten und Kreisen | 15 |
| Anhang | |
| Vordrucke der Gewerbeanzeigen | |

Hinweise

Städteregion Aachen – Änderung des Gebietsstandes

Seit dem 21. Oktober 2009 bilden die Stadt Aachen und die Gemeinden des aufgelösten Kreises Aachen nach dem Aachen-Gesetz die Städteregion Aachen. Die Städteregion Aachen ist Rechtsnachfolgerin des Kreises Aachen und besteht als Gemeindeverband aus Aachen, Alsdorf, Baesweiler, Eschweiler, Herzogenrath, Monschau, Roetgen, Simmerath, Stolberg (Rhld.) und Würselen. Die Stadt Aachen ist regionsangehörig und hat zugleich die Rechtsstellung einer kreisfreien Stadt nach Maßgabe des Aachen-Gesetzes.

Aufgrund der hierarchisch aufgebauten Systematik der „Amtlichen Gemeindeschlüssel“ kann diese Doppelrolle in der regionalen Struktur einer statistischen Kreistabelle nicht dargestellt werden. Bei den Gruppierungen „Kreisfreie Städte“ wird somit die Stadt Aachen nicht mehr aufgeführt, sondern – falls für die jeweilige Statistik Gemeindeergebnisse vorliegen – als kreisfreie Stadt Aachen in einer „darunter-Position“ zur Städteregion Aachen ausgewiesen. In diesem Fall gehen die Werte der Stadt Aachen nicht mehr in die Summe der kreisfreien Städte ein, sondern in die Summe der Kreise. Eine Vergleichbarkeit dieser Summen mit den Ergebnissen nach dem früheren Gebietsstand ist somit nicht mehr gegeben.

Zeichenerklärung

(nach DIN 55 301)

- | | |
|---|--|
| 0 | weniger als die Hälfte von 1 in der letzten besetzten Stelle, jedoch mehr als nichts |
| – | nichts vorhanden (genau null) |
| . | Zahlenwert unbekannt oder geheim zu halten |
| x | Tabellenfach gesperrt, weil Aussage nicht sinnvoll |

Vorbemerkungen

Seit 1996 wird basierend auf der Gewerbeordnung in Deutschland eine bundeseinheitliche Gewerbeanzeigenstatistik durchgeführt. Die Gewerbeanzeigenstatistik stellt eine wichtige Informationsquelle für die Wirtschafts- und Strukturpolitik dar. Sie informiert u.a. über das Gewerbemeldegeschehen nach Rechtsformen, Wirtschaftszweigen und Regionen sowie nach der Staatsangehörigkeit und seit 2003 zusätzlich nach dem Geschlecht. Gleichzeitig hat sie die Aufgabe, Aufschlüsse über das Gründungs- und Stilllegungsverhalten zu liefern. Eine Änderung der Gewerbeordnung im Januar 2003 erlaubt daher auch zusätzliche Fragestellungen und detailliertere Auswertungsmöglichkeiten, die insbesondere eine genauere Darstellung des Gründungs- und Stilllegungsgeschehen ermöglichen. Mit einer weiteren Modifikation der Gewerbeordnung im Jahre 2006 wurde die Statistik der Gewerbeummeldungen eingestellt. Seither werden nur noch die Gewerbean- und Gewerbeabmeldungen statistisch erfasst.

Erläuterungen

Rechtsgrundlage

Rechtsgrundlage für eine bundeseinheitliche Auswertung der Gewerbeanzeigen ist das Gesetz zur Änderung der Gewerbeordnung und sonstiger gewerberechtlicher Vorschriften in der Fassung der Bekanntmachung vom 22. Februar 1999 (BGBl. I S. 202), zuletzt geändert durch Artikel 5 des Gesetzes vom 16. Juli 2007 (BGBl. I S. 1330) in Verbindung mit dem Gesetz über die Statistik für Bundeszwecke (Bundesstatistikgesetz – BStatG) vom 22. Januar 1987 (BGBl. I S. 462,565), zuletzt geändert durch Artikel 3 des Gesetzes vom 7. September 2007 (BGBl. I S. 2246).

Berichtskreis

Die Anzeigen über den Beginn, die Veränderung oder die Aufgabe einer gewerblichen Tätigkeit sind von den Gewerbetreibenden auf den dafür vorgesehenen Gewerbeanzeigenformularen beim örtlich zuständigen Gewerbeamt zu erstatten.

Gewerbeanzeigenpflichtig sind alle natürlichen und juristischen Personen und Personengesellschaften, die ein Gewerbe aufnehmen, aufgeben oder ändern. Als Gewerbe gilt jede selbstständige Tätigkeit, die auf Dauer angelegt ist und mit der Absicht der Gewinnerzielung betrieben wird. Ausgenommen von der Anzeigepflicht sind die sog. Urproduktion (Land- und Forstwirtschaft, Fischerei, Garten- und Weinbau sowie Bergbau), die freien Berufe (Ärzte, Rechtsanwälte etc.), Versicherungsunternehmen und die Verwaltung eigenen Vermögens. Wird aber eine dieser nichtgewerblichen Tätigkeiten in Verbindung mit einer Gewerbetätigkeit ausgeübt, kommen die allgemeinen Bestimmungen der Gewerbeordnung zur Anwendung.

Definitionen

Die Gewerbeanmeldungen umfassen

- die Neuerrichtung eines Betriebes mit der Unterscheidung nach Neugründung und nach Umwandlung (z. B. Verschmelzung, Spaltung)
- den Zuzug eines bereits bestehenden Betriebes aus dem Bereich einer anderen Gewerbemeldebehörde
- die Übernahme eines bereits bestehenden Betriebes mit der Unterteilung nach Rechtsformwechsel, Gesellschaftereintritt und Erbfolge/Kauf/Pacht.

Die Gewerbeabmeldungen betreffen

- die Aufgabe eines Betriebes mit der Unterscheidung nach vollständiger Aufgabe und Umwandlung (z. B. Verschmelzung, Spaltung)
- den Fortzug eines weiterhin bestehenden Betriebes in den Bereich einer anderen Gewerbemeldebehörde
- die Übergabe eines weiterhin bestehenden Betriebes mit der Unterteilung nach Rechtsformwechsel, Gesellschafteraustritt und Erbfolge/Verkauf/Verpachtung.

Methodische Hinweise

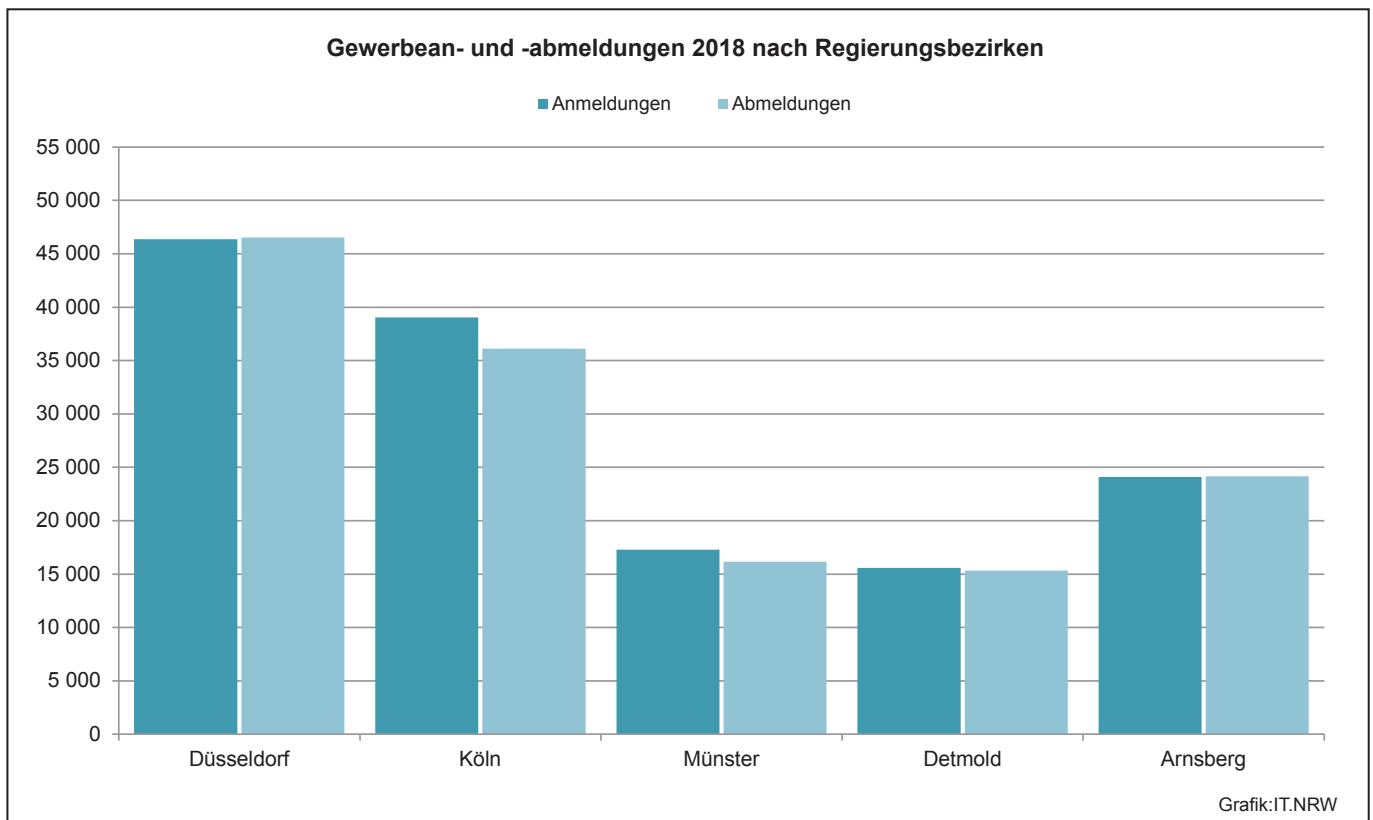
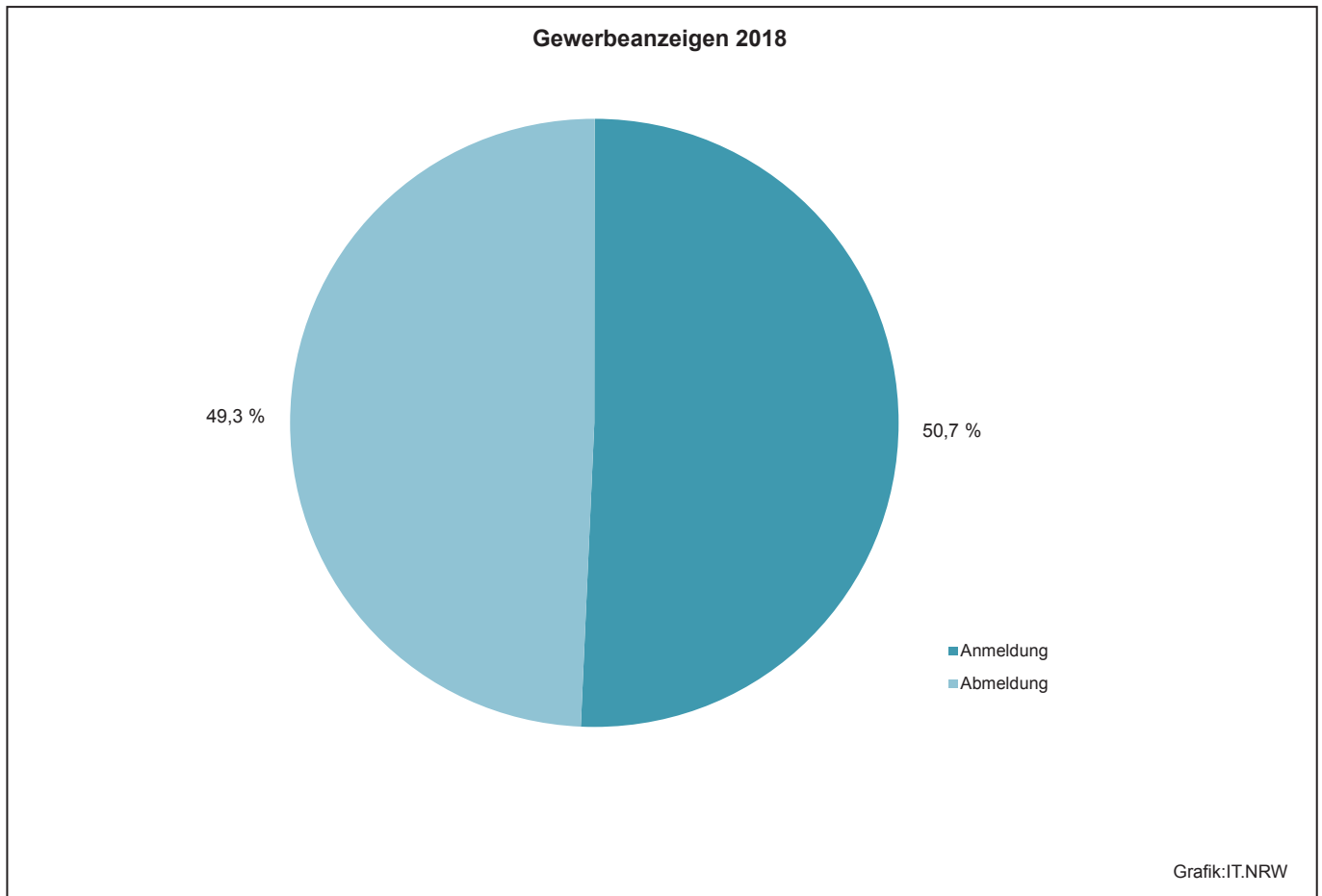
Bei der Interpretation der Zahlen ist zu beachten, dass nicht in jedem Fall der Gewerbeanmeldung die tatsächliche Ausübung des Gewerbes folgt. Auch Übernahmen und örtliche Verlagerungen von bestehenden Betrieben bringen eine Anmeldung mit sich, ebenso z.B. der Gesellschaftereintritt. Somit sind Gewerbeanmeldungen nur zum Teil mit Neuerrichtungen oder gar Existenzgründungen gleichzusetzen.

Nicht alle Gewerbeabmeldungen erfolgen sofort nach der Einstellung der wirtschaftlichen Tätigkeit. Damit werden die Abmeldungen untererfasst.

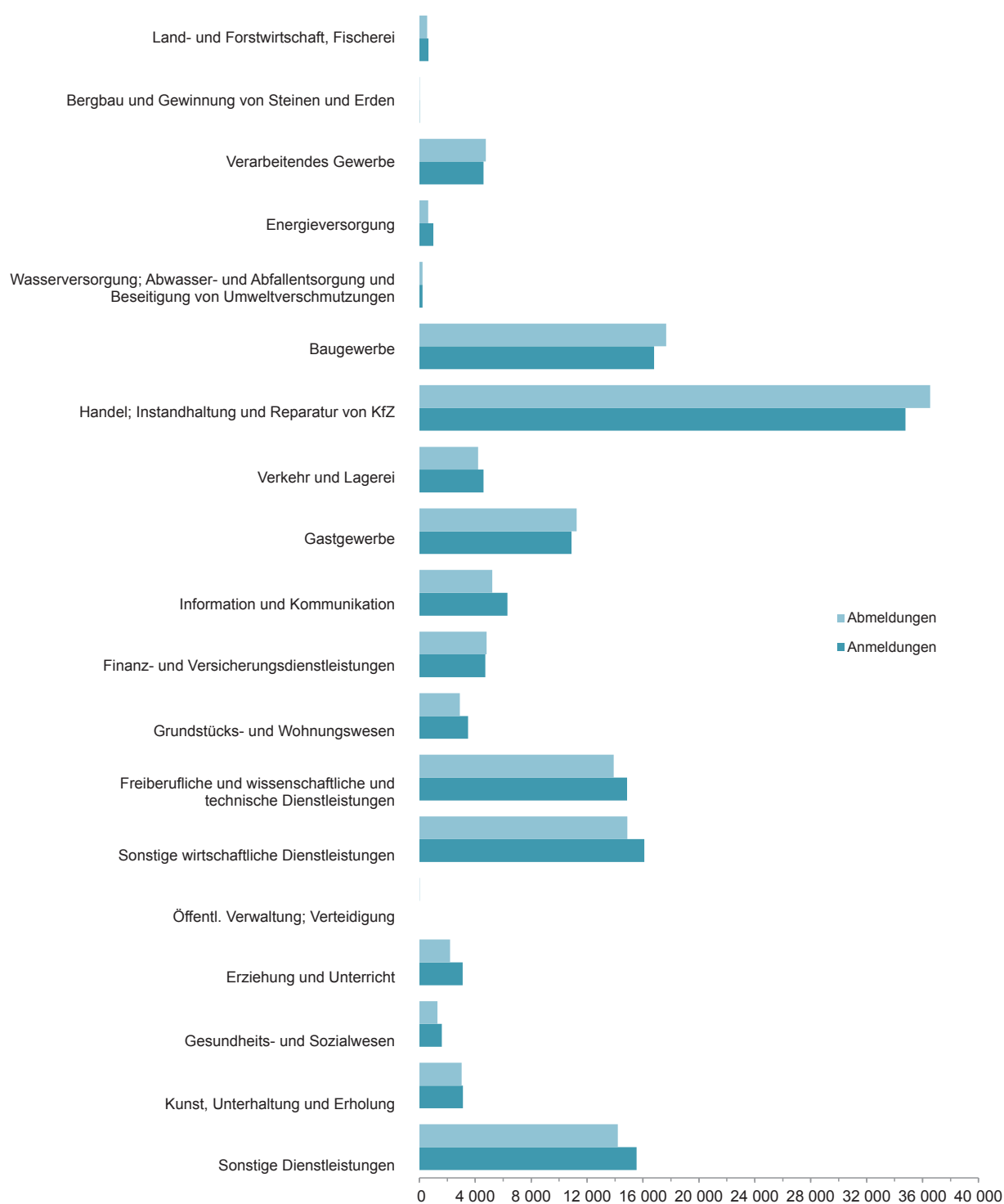
Weitere Auskünfte zu dieser Veröffentlichung erteilt Ihnen gerne Herr Hefner unter der Telefonnummer (0211) 94 49-32 61.

Systematiken

Die Darstellung der Ergebnisse nach Wirtschaftszweigen ist aus der „Klassifikation der Wirtschaftszweige“, Ausgabe 2008 (WZ 2008) abgeleitet.



Gewerbean- und -abmeldungen 2018 nach Wirtschaftszweigen



Grafik:IT.NRW

1.1 Gewerbeanzeigen*) 2018 nach Wirtschaftszweigen

| Nr. der Klassifikation ¹⁾ | Wirtschaftsgliederung | Anmeldung | | | | Abmeldung | | | |
|--------------------------------------|---|---------------|----------------------------|--------------|-------------------------|---------------|-----------------------|--------------|------------------------|
| | | insgesamt | Neuerichtung ²⁾ | Zuzug | Übernahme ³⁾ | insgesamt | Aufgabe ⁴⁾ | Fortzug | Übergabe ⁵⁾ |
| | | Anzahl | | | | | | | |
| A | Land- und Forstwirtschaft Fischerei | 658 | 553 | 66 | 39 | 557 | 448 | 66 | 43 |
| B | Bergbau und Gewinnung von Steinen und Erden | 13 | 9 | 1 | 3 | 16 | 14 | 2 | – |
| C | Verarbeitendes Gewerbe | 4 594 | 3 697 | 569 | 328 | 4 751 | 3 795 | 586 | 370 |
| | darunter | | | | | | | | |
| 10 | Herstellung von Nahrungs- und Futtermitteln | 484 | 378 | 26 | 80 | 555 | 440 | 34 | 81 |
| 11 | Getränkeherstellung | 37 | 31 | 3 | 3 | 26 | 20 | 4 | 2 |
| 13 | Herstellung von Textilien | 237 | 207 | 21 | 9 | 251 | 221 | 24 | 6 |
| 14 | Herstellung von Bekleidung | 268 | 232 | 29 | 7 | 271 | 235 | 27 | 9 |
| 16 | Herstellung von Holz-, Flecht-, Korb- und Korkwaren (ohne Möbel) | 75 | 61 | 6 | 8 | 81 | 66 | 6 | 9 |
| 18 | Herstellung von Druckerzeugnissen; Vervielfältigung von bespielten Ton-, Bild- und Datenträgern | 225 | 180 | 27 | 18 | 270 | 218 | 35 | 17 |
| 25 | Herstellung von Metallerzeugnissen | 767 | 577 | 116 | 74 | 850 | 646 | 116 | 88 |
| 26 | Herstellung von Datenverarbeitungsgeräten, elektronischen und optischen Erzeugnissen | 110 | 74 | 29 | 7 | 91 | 63 | 20 | 8 |
| 27 | Herstellung von elektrischen Ausrüstungen | 74 | 57 | 13 | 4 | 75 | 55 | 15 | 5 |
| 28 | Maschinenbau | 250 | 177 | 59 | 14 | 273 | 188 | 65 | 20 |
| 29 | Herstellung von Kraftwagen und Kraftwagenteilen | 28 | 19 | 8 | 1 | 44 | 33 | 10 | 1 |
| 31 | Herstellung von Möbeln | 99 | 75 | 19 | 5 | 97 | 75 | 12 | 10 |
| D | Energieversorgung | 1 011 | 838 | 72 | 101 | 625 | 442 | 56 | 127 |
| E | Wasserversorgung; Abwasser- und Abfallentsorgung und Beseitigung von Umweltverschmutzungen | 230 | 187 | 27 | 16 | 223 | 172 | 25 | 26 |
| F | Baugewerbe | 16 788 | 14 421 | 1 858 | 509 | 17 667 | 15 272 | 1 760 | 635 |
| 41 | Hochbau | 359 | 273 | 70 | 16 | 325 | 249 | 62 | 14 |
| 42 | Tiefbau | 306 | 254 | 40 | 12 | 239 | 189 | 36 | 14 |
| 43 | Vorbereitende Baustellenarbeiten, Bauinstallation und sonstiges Ausbaugewerbe | 16 123 | 13 894 | 1 748 | 481 | 17 103 | 14 834 | 1 662 | 607 |
| G | Handel; Instandhaltung und Reparatur von Kraftfahrzeugen | 34 767 | 29 385 | 3 123 | 2 259 | 36 541 | 30 790 | 3 393 | 2 358 |
| 45 | Handel mit Kraftfahrzeugen; Instandhaltung und Reparatur von Kraftfahrzeugen | 4 511 | 3 718 | 491 | 302 | 4 623 | 3 803 | 498 | 322 |
| 46 | Großhandel (ohne Handel mit Kraftfahrzeugen) | 5 273 | 4 186 | 866 | 221 | 5 990 | 4 807 | 952 | 231 |
| 47 | Einzelhandel (ohne Handel mit Kraftfahrzeugen) | 24 983 | 21 481 | 1 766 | 1 736 | 25 928 | 22 180 | 1 943 | 1 805 |

*) ohne Meldungen für Automatenaufsteller und Reisegewerbe – 1) Klassifikation der Wirtschaftszweige, Ausgabe 2008 (WZ2008), Kurzbezeichnung – 2) ohne Zuzug aus dem Bereich einer anderen Gewerbemeldebehörde – 3) Rechtsformwechsel, Gesellschaftereintritt und Erbfolge/Kauf/Pacht – 4) ohne Fortzug in den Bereich einer anderen Gewerbemeldebehörde – 5) Rechtsformwechsel, Gesellschafteraustritt und Erbfolge/Verkauf/Verpachtung

Noch: 1.1 Gewerbeanzeigen*) 2018 nach Wirtschaftszweigen

| Nr. der Klassifikation ¹⁾ | Wirtschaftsgliederung | Anmeldung | | | | Abmeldung | | | |
|--------------------------------------|--|----------------|----------------------------|---------------|-------------------------|----------------|-----------------------|---------------|------------------------|
| | | insgesamt | Neuerichtung ²⁾ | Zuzug | Übernahme ³⁾ | insgesamt | Aufgabe ⁴⁾ | Fortzug | Übergabe ⁵⁾ |
| | | Anzahl | | | | | | | |
| H | Verkehr und Lagerei | 4 600 | 4 010 | 376 | 214 | 4 205 | 3 608 | 380 | 217 |
| | darunter | | | | | | | | |
| 49 | Landverkehr und Transport in Rohrfernleitungen | 2 846 | 2 481 | 223 | 142 | 2 689 | 2 340 | 196 | 153 |
| 53 | Post-, Kurier- und Expressdienste | 946 | 890 | 37 | 19 | 806 | 724 | 57 | 25 |
| I | Gastgewerbe | 10 889 | 7 942 | 124 | 2 823 | 11 248 | 8 668 | 216 | 2 364 |
| 55 | Beherbergung | 495 | 399 | 9 | 87 | 446 | 368 | 20 | 58 |
| 56 | Gastronomie | 10 394 | 7 543 | 115 | 2 736 | 10 802 | 8 300 | 196 | 2 306 |
| J | Information und Kommunikation | 6 296 | 5 204 | 956 | 136 | 5 216 | 4 014 | 984 | 218 |
| | darunter | | | | | | | | |
| 58 | Verlagswesen | 321 | 245 | 61 | 15 | 391 | 295 | 71 | 25 |
| 61 | Telekommunikation | 197 | 165 | 17 | 15 | 152 | 123 | 13 | 16 |
| 62 | Erbringung von Dienstleistungen der Informationstechnologie | 4 182 | 3 400 | 708 | 74 | 3 616 | 2 763 | 721 | 132 |
| 63 | Informationsdienstleistungen | 928 | 825 | 84 | 19 | 576 | 459 | 100 | 17 |
| K | Finanz- und Versicherungsdienstleistungen | 4 723 | 3 681 | 944 | 98 | 4 817 | 3 749 | 934 | 134 |
| | darunter | | | | | | | | |
| 66 | Mit Finanz- und Versicherungsdienstleistungen verbundene Tätigkeiten | 3 713 | 2 896 | 755 | 62 | 4 079 | 3 186 | 788 | 105 |
| L | Grundstücks- und Wohnungswesen | 3 483 | 2 717 | 613 | 153 | 2 899 | 2 210 | 545 | 144 |
| M | Freiberufliche, wissenschaftliche und technische Dienstleistungen | 14 869 | 12 676 | 1 952 | 241 | 13 907 | 11 487 | 2 093 | 327 |
| | darunter | | | | | | | | |
| 70 | Verwaltung und Führung von Unternehmen und Betrieben; Unternehmensberatung | 3 828 | 3 079 | 660 | 89 | 3 269 | 2 512 | 656 | 101 |
| 73 | Werbung und Marktforschung | 5 830 | 5 206 | 561 | 63 | 6 324 | 5 583 | 659 | 82 |
| N | Sonstige wirtschaftliche Dienstleistungen | 16 090 | 14 154 | 1 534 | 402 | 14 875 | 12 797 | 1 556 | 522 |
| | darunter | | | | | | | | |
| 77 | Vermietung von beweglichen Sachen | 1 316 | 1 151 | 100 | 65 | 985 | 807 | 113 | 65 |
| 78 | Vermittlung und Überlassung von Arbeitskräften | 783 | 671 | 85 | 27 | 649 | 507 | 114 | 28 |
| 79 | Reisebüros, Reiseveranstalter und Erbringung sonstiger Reservierungsdienstleistungen | 639 | 535 | 54 | 50 | 674 | 556 | 69 | 49 |
| 81 | Gebäudebetreuung; Garten- und Landschaftsbau | 7 611 | 6 796 | 662 | 153 | 7 177 | 6 321 | 643 | 213 |
| P | Erziehung und Unterricht | 3 097 | 2 690 | 274 | 133 | 2 197 | 1 787 | 272 | 138 |
| Q | Gesundheits- und Sozialwesen | 1 617 | 1 415 | 114 | 88 | 1 298 | 1 086 | 144 | 68 |
| R | Kunst, Unterhaltung und Erholung | 3 126 | 2 612 | 336 | 178 | 3 034 | 2 473 | 374 | 187 |
| O + S | Öffentliche Verwaltung, Verteidigung; Sozialversicherung, sonstige Dienstleistungen | 15 539 | 13 740 | 1 116 | 683 | 14 206 | 12 450 | 1 094 | 662 |
| A - S | Insgesamt | 142 390 | 119 931 | 14 055 | 8 404 | 138 282 | 115 262 | 14 480 | 8 540 |

Anmerkungen Seite 8

1.2 Veränderungen der Gewerbeanzeigen*) 2018 zum Vorjahr nach Wirtschaftszweigen

| Nr. der Klassifikation ¹⁾ | Wirtschaftsgliederung | Anmeldung | | | | Abmeldung | | | |
|--------------------------------------|---|------------------------------------|----------------------------|--------------|-------------------------|--------------|-----------------------|--------------|------------------------|
| | | insgesamt | Neuerichtung ²⁾ | Zuzug | Übernahme ³⁾ | insgesamt | Aufgabe ⁴⁾ | Fortzug | Übergabe ⁵⁾ |
| | | Veränderung gegenüber Vorjahr in % | | | | | | | |
| A | Land- und Forstwirtschaft Fischerei | -5,3 | -6,9 | -5,7 | +25,8 | +0,2 | -2,2 | -1,5 | +38,7 |
| B | Bergbau und Gewinnung von Steinen und Erden | -7,1 | - | - | -25,0 | -5,9 | +16,7 | - | -100,0 |
| C | Verarbeitendes Gewerbe | -5,3 | -3,2 | -3,6 | -25,6 | -3,7 | -1,3 | -13,7 | -9,5 |
| | darunter | | | | | | | | |
| 10 | Herstellung von Nahrungs- und Futtermitteln | -0,2 | +9,9 | +8,3 | -31,6 | -8,3 | -10,4 | +3,0 | - |
| 11 | Getränkeherstellung | -38,3 | -44,6 | +50,0 | +50,0 | -46,9 | -48,7 | - | -66,7 |
| 13 | Herstellung von Textilien | - | -1,4 | +5,0 | +28,6 | -11,3 | -9,1 | -20,0 | -40,0 |
| 14 | Herstellung von Bekleidung | -8,5 | -11,5 | +61,1 | -46,2 | -3,6 | +1,7 | -12,9 | -52,6 |
| 16 | Herstellung von Holz-, Flecht-, Korb- und Korkwaren (ohne Möbel) | -23,5 | -23,8 | -25,0 | -20,0 | -9,0 | -16,5 | +20,0 | +80,0 |
| 18 | Herstellung von Druckerzeugnissen; Vervielfältigung von bespielten Ton-, Bild- und Datenträgern | -21,6 | -16,7 | -28,9 | -45,5 | -17,7 | -16,2 | -7,9 | -43,3 |
| 25 | Herstellung von Metallerzeugnissen | -1,8 | +0,9 | -7,9 | -10,8 | -0,7 | +1,7 | -16,5 | +7,3 |
| 26 | Herstellung von Datenverarbeitungsgeräten, elektronischen und optischen Erzeugnissen | -19,1 | -28,2 | +20,8 | -22,2 | -22,2 | -24,1 | -20,0 | -11,1 |
| 27 | Herstellung von elektrischen Ausrüstungen | -14,0 | -14,9 | -7,1 | -20,0 | -12,8 | -21,4 | +7,1 | +150,0 |
| 28 | Maschinenbau | -3,5 | +1,1 | +7,3 | -51,7 | -1,1 | -1,6 | +8,3 | -20,0 |
| 29 | Herstellung von Kraftwagen und Kraftwagenteilen | -36,4 | -48,6 | +166,7 | -75,0 | +18,9 | +10,0 | +100,0 | -50,0 |
| 31 | Herstellung von Möbeln | - | -2,6 | +26,7 | -28,6 | -23,0 | -27,2 | - | -9,1 |
| D | Energieversorgung | +11,3 | +11,7 | +41,2 | -5,6 | -12,3 | -17,7 | +36,6 | -5,9 |
| E | Wasserversorgung; Abwasser- und Abfallentsorgung und Beseitigung von Umweltverschmutzungen | -6,1 | -5,6 | +17,4 | -33,3 | +8,3 | +17,0 | -3,8 | -21,2 |
| F | Baugewerbe | -8,3 | -6,7 | -12,7 | -29,8 | -6,7 | -5,3 | -6,9 | -30,2 |
| 41 | Hochbau | -21,4 | -19,7 | -23,1 | -38,5 | -29,5 | -25,7 | -33,3 | -57,6 |
| 42 | Tiefbau | +62,8 | +76,4 | +42,9 | -25,0 | +11,2 | +8,0 | +5,9 | +133,3 |
| 43 | Vorbereitende Baustellenarbeiten, Bauinstallation und sonstiges Ausbaugewerbe | -8,7 | -7,2 | -13,0 | -29,6 | -6,3 | -5,0 | -5,8 | -30,3 |
| G | Handel; Instandhaltung und Reparatur von Kraftfahrzeugen | -5,5 | -6,2 | -1,2 | -3,1 | -1,7 | -1,4 | -0,8 | -7,4 |
| 45 | Handel mit Kraftfahrzeugen; Instandhaltung und Reparatur von Kraftfahrzeugen | -9,9 | -13,0 | +7,9 | +9,0 | -3,0 | -4,7 | +2,0 | +12,2 |
| 46 | Großhandel (ohne Handel mit Kraftfahrzeugen) | -7,6 | -8,1 | -2,4 | -17,8 | -6,8 | -6,3 | -0,4 | -32,3 |
| 47 | Einzelhandel (ohne Handel mit Kraftfahrzeugen) | -4,3 | -4,5 | -2,9 | -2,7 | -0,3 | +0,4 | -1,8 | -5,9 |

*) ohne Meldungen für Automatenaufsteller und Reisegewerbe – 1) Klassifikation der Wirtschaftszweige, Ausgabe 2008 (WZ2008), Kurzbezeichnung – 2) ohne Zuzug aus dem Bereich einer anderen Gewerbemeldebehörde – 3) Rechtsformwechsel, Gesellschaftereintritt und Erbfolge/Kauf/Pacht – 4) ohne Fortzug in den Bereich einer anderen Gewerbemeldebehörde – 5) Rechtsformwechsel, Gesellschafteraustritt und Erbfolge/Verkauf/Verpachtung

Noch: 1.2 Veränderungen der Gewerbeanzeigen*) 2018 zum Vorjahr nach Wirtschaftszweigen

| Nr. der Klassifikation ¹⁾ | Wirtschaftsgliederung | Anmeldung | | | | Abmeldung | | | |
|--------------------------------------|--|------------------------------------|----------------------------|--------------|-------------------------|--------------|-----------------------|--------------|------------------------|
| | | insgesamt | Neuerichtung ²⁾ | Zuzug | Übernahme ³⁾ | insgesamt | Aufgabe ⁴⁾ | Fortzug | Übergabe ⁵⁾ |
| | | Veränderung gegenüber Vorjahr in % | | | | | | | |
| H | Verkehr und Lagerei | +19,4 | +21,1 | +11,6 | +4,4 | +3,4 | +5,0 | +1,1 | -14,2 |
| | darunter | | | | | | | | |
| 49 | Landverkehr und Transport in Rohrfernleitungen | +17,2 | +18,1 | +21,2 | -0,7 | +6,7 | +8,6 | +3,2 | -13,1 |
| 53 | Post-, Kurier- und Expressdienste | +46,0 | +54,2 | -19,6 | -24,0 | +2,5 | +4,3 | -10,9 | -10,7 |
| I | Gastgewerbe | -4,4 | -3,6 | +0,8 | -6,9 | -3,2 | -2,3 | +4,9 | -7,0 |
| 55 | Beherbergung | -8,0 | -1,2 | -52,6 | -24,3 | -4,7 | +0,8 | +33,3 | -34,1 |
| 56 | Gastronomie | -4,3 | -3,8 | +10,6 | -6,2 | -3,1 | -2,4 | +2,6 | -6,0 |
| J | Information und Kommunikation | -0,8 | -1,4 | +3,4 | -6,2 | -4,2 | -5,4 | +2,0 | -7,2 |
| | darunter | | | | | | | | |
| 58 | Verlagswesen | -19,1 | -20,2 | -18,7 | - | -17,3 | -18,7 | -17,4 | +4,2 |
| 61 | Telekommunikation | -18,3 | -19,1 | -5,6 | -21,1 | -29,0 | -29,7 | -40,9 | -5,9 |
| 62 | Erbringung von Dienstleistungen der Informationstechnologie | +0,1 | -1,5 | +8,1 | +4,2 | +0,7 | -1,1 | +9,1 | -2,2 |
| 63 | Informationsdienstleistungen | +14,7 | +17,9 | -9,7 | +18,8 | -5,7 | -5,7 | +3,1 | -37,0 |
| K | Finanz- und Versicherungsdienstleistungen | -8,4 | -8,3 | -5,3 | -33,8 | -7,2 | -5,9 | -9,9 | -21,6 |
| | darunter | | | | | | | | |
| 66 | Mit Finanz- und Versicherungsdienstleistungen verbundene Tätigkeiten | -6,2 | -4,6 | -7,2 | -43,6 | -7,9 | -6,4 | -10,7 | -27,1 |
| L | Grundstücks- und Wohnungswesen | -4,0 | -5,6 | +1,8 | +1,3 | -3,8 | +0,4 | -15,9 | -11,1 |
| M | Freiberufliche, wissenschaftliche und technische Dienstleistungen | -7,2 | -7,8 | +0,3 | -27,0 | +0,2 | +1,1 | -2,7 | -7,6 |
| | darunter | | | | | | | | |
| 70 | Verwaltung und Führung von Unternehmen und Betrieben; Unternehmensberatung | -7,9 | -9,5 | +6,5 | -33,1 | +0,3 | +1,2 | -0,8 | -12,9 |
| 73 | Werbung und Marktforschung | -12,5 | -12,9 | -9,4 | -12,5 | -1,2 | +0,2 | -11,5 | -1,2 |
| N | Sonstige wirtschaftliche Dienstleistungen | -0,1 | +0,2 | -0,8 | -10,1 | +0,4 | +0,8 | -2,6 | +1,4 |
| | darunter | | | | | | | | |
| 77 | Vermietung von beweglichen Sachen | +11,2 | +11,6 | +13,6 | +1,6 | -4,6 | -6,7 | +22,8 | -13,3 |
| 78 | Vermittlung und Überlassung von Arbeitskräften | +6,7 | +9,6 | -8,6 | -6,9 | +3,0 | +6,7 | -4,2 | -22,2 |
| 79 | Reisebüros, Reiseveranstalter und Erbringung sonstiger Reservierungsdienstleistungen | -5,5 | -4,3 | -16,9 | -3,8 | +1,4 | +2,0 | -1,4 | -2,0 |
| 81 | Gebäudebetreuung; Garten- und Landschaftsbau | -0,5 | +0,4 | -6,8 | -7,3 | +5,1 | +5,4 | -0,6 | +16,4 |
| P | Erziehung und Unterricht | +7,2 | +6,4 | +4,6 | +37,1 | +14,1 | +14,8 | +11,0 | +11,3 |
| Q | Gesundheits- und Sozialwesen | +4,8 | +6,4 | -7,3 | -2,2 | -2,1 | -5,1 | +28,6 | -2,9 |
| R | Kunst, Unterhaltung und Erholung | -9,5 | -10,4 | -0,9 | -11,0 | +2,8 | +2,3 | +13,0 | -7,9 |
| O + S | Öffentliche Verwaltung, Verteidigung; Sozialversicherung, sonstige Dienstleistungen | -0,9 | -1,2 | -0,2 | +5,1 | +1,5 | +1,8 | -2,2 | +1,1 |
| A - S | Insgesamt | -3,7 | -3,6 | -2,0 | -8,2 | -1,8 | -1,1 | -2,9 | -8,7 |

Anmerkungen Seite 10

2. Gewerbeanzeigen*) 2018 nach Art der Niederlassung, Rechtsform und Einzelunternehmen nach Geschlecht und Staatsangehörigkeit

| Art der Niederlassung Rechtsform Geschlecht Staatsangehörigkeit | Anmeldung | | | Abmeldung | | |
|--|-----------|---------------------------------------|--|-----------|---------------------------------------|-----------------------------------|
| | insgesamt | | darunter Neuer- richtung ¹⁾ | insgesamt | | darunter Aufgabe ²⁾ |
| | Anzahl | Veränderung gegenüber Vorjahr % | Anzahl | Anzahl | Veränderung gegenüber Vorjahr % | Anzahl |

Art der Niederlassung

| | | | | | | |
|------------------------------|---------|------|---------|---------|-------|---------|
| Hauptniederlassung | 132 606 | -4,1 | 111 471 | 129 109 | -2,5 | 107 492 |
| Zweigniederlassung | 1 685 | -8,0 | 1 354 | 1 681 | +0,1 | 1 350 |
| Unselbstständige Zweigstelle | 8 099 | +4,3 | 7 106 | 7 492 | +13,5 | 6 420 |

Rechtsform

| | | | | | | |
|--|---------|-------|--------|---------|-------|--------|
| Einzelunternehmen | 110 000 | -1,6 | 95 068 | 111 340 | +0,5 | 95 727 |
| Personengesellschaften | 10 546 | -27,8 | 8 078 | 9 961 | -26,5 | 6 996 |
| davon | | | | | | |
| offene Handelsgesellschaft | 391 | -35,2 | 240 | 429 | -33,7 | 232 |
| Kommanditgesellschaft | 191 | -30,0 | 111 | 332 | -14,9 | 237 |
| Gesellschaft mit beschränkter Haftung & Co. KG / OHG | 3 204 | +0,0 | 2 313 | 2 610 | -4,2 | 1 863 |
| Gesellschaft des bürgerlichen Rechts | 6 389 | -37,2 | 5 149 | 6 290 | -35,3 | 4 443 |
| sonstige | 371 | +6,0 | 265 | 300 | +7,1 | 221 |
| Kapitalgesellschaften | 21 343 | +2,2 | 16 351 | 16 328 | +3,4 | 11 977 |
| davon | | | | | | |
| Aktiengesellschaft | 291 | +31,1 | 235 | 323 | -1,8 | 253 |
| Gesellschaft mit beschränkter Haftung | 17 107 | +2,0 | 12 862 | 13 274 | +2,3 | 9 643 |
| Unternehmergesellschaft (haftungsbeschränkt) | 3 877 | +1,3 | 3 194 | 2 703 | +9,1 | 2 056 |
| sonstige | 68 | +3,0 | 60 | 28 | +47,4 | 25 |
| Eingetragener Verein | 95 | -41,0 | 82 | 103 | -10,4 | 91 |
| Genossenschaft | 61 | -17,6 | 54 | 58 | -3,3 | 52 |
| Sonstige Rechtsformen | 345 | -13,5 | 298 | 492 | +0,8 | 419 |
| davon | | | | | | |
| private Company Limited by Shares | 173 | +7,5 | 143 | 264 | +1,1 | 225 |
| sonstige ausländische Rechtsformen | 132 | -10,8 | 118 | 122 | -7,6 | 98 |
| sonstige Rechtsform des öffentlichen und privaten Rechts | 40 | -55,6 | 37 | 106 | +11,6 | 96 |

Einzelunternehmer/-innen nach Geschlecht

| | | | | | | |
|----------|--------|------|--------|--------|------|--------|
| Männlich | 71 699 | -1,4 | 61 567 | 72 533 | -0,3 | 61 803 |
| Weiblich | 38 301 | -1,9 | 33 501 | 38 807 | +2,1 | 33 924 |

Einzelunternehmen nach der Staatsangehörigkeit des Inhabers

| | | | | | | |
|---------------------|--------|-------|--------|--------|-------|--------|
| Staatsangehörigkeit | | | | | | |
| deutsch | 79 220 | -1,4 | 67 641 | 82 724 | +1,1 | 70 360 |
| rumänisch | 3 335 | -10,2 | 3 160 | 3 214 | -5,4 | 3 061 |
| griechisch | 1 016 | +2,7 | 871 | 1 045 | +10,2 | 904 |
| italienisch | 1 365 | - | 1 171 | 1 293 | -7,0 | 1 090 |
| niederländisch | 601 | -6,1 | 516 | 698 | +0,4 | 592 |
| polnisch | 7 040 | -7,3 | 6 381 | 7 066 | -3,6 | 6 409 |
| türkisch | 5 365 | +1,9 | 4 674 | 4 879 | -1,4 | 4 149 |
| sonstige | 12 058 | +1,9 | 10 654 | 10 421 | +2,2 | 9 162 |

Insgesamt

| | | | | | | |
|------------------|----------------|-------------|----------------|----------------|-------------|----------------|
| Insgesamt | 142 390 | -3,7 | 119 931 | 138 282 | -1,8 | 115 262 |
|------------------|----------------|-------------|----------------|----------------|-------------|----------------|

*) ohne Automatenaufsteller und Reisegewerbe – 1) ohne Zuzug aus dem Bereich einer anderen Gewerbemeldebehörde – 2) ohne Fortzug in den Bereich einer anderen Gewerbemeldebehörde

3. Gewerbeanzeigen*) 2018 nach kreisfreien Städten und Kreisen

| Verwaltungsbezirk | Anmeldung | | | Abmeldung | | |
|----------------------------------|---------------|---------------------------------------|--|---------------|---------------------------------------|-----------------------------------|
| | insgesamt | | darunter Neuer- richtung ¹⁾ | insgesamt | | darunter Aufgabe ²⁾ |
| | Anzahl | Veränderung gegenüber Vorjahr % | Anzahl | Anzahl | Veränderung gegenüber Vorjahr % | Anzahl |
| Kreisfreie Städte | | | | | | |
| Düsseldorf | 6 988 | -7,3 | 6 160 | 6 697 | -11,0 | 5 637 |
| Duisburg | 4 560 | +5,6 | 3 968 | 4 501 | -2,6 | 3 923 |
| Essen | 5 183 | -4,8 | 4 774 | 5 405 | -2,0 | 4 806 |
| Krefeld | 1 956 | -10,1 | 1 736 | 1 980 | -6,9 | 1 732 |
| Mönchengladbach | 2 622 | +0,4 | 2 152 | 2 842 | +4,8 | 2 438 |
| Mülheim an der Ruhr | 1 276 | +4,7 | 1 115 | 1 204 | -5,9 | 1 068 |
| Oberhausen | 1 623 | -3,7 | 1 438 | 1 639 | +1,4 | 1 425 |
| Remscheid | 817 | +3,8 | 737 | 753 | -10,6 | 681 |
| Solingen | 1 274 | -5,6 | 1 070 | 1 331 | -5,9 | 1 116 |
| Wuppertal | 2 882 | -8,7 | 2 586 | 2 988 | -4,8 | 2 633 |
| Kreise | | | | | | |
| Kleve | 2 499 | -11,6 | 2 106 | 2 589 | -3,3 | 2 217 |
| Mettmann | 4 489 | -1,0 | 3 468 | 4 100 | -7,9 | 3 375 |
| Rhein-Kreis Neuss | 4 088 | -5,1 | 3 235 | 4 302 | +4,5 | 3 471 |
| Viersen | 2 739 | -15,2 | 2 240 | 2 763 | -11,7 | 2 285 |
| Wesel | 3 383 | -1,6 | 2 679 | 3 426 | -2,9 | 2 807 |
| Reg.-Bez. Düsseldorf | 46 379 | -4,6 | 39 464 | 46 520 | -4,5 | 39 614 |
| Kreisfreie Städte | | | | | | |
| Bonn | 2 295 | -12,3 | 2 000 | 2 290 | -7,2 | 1 885 |
| Köln | 10 294 | -3,9 | 9 013 | 8 931 | +3,8 | 7 473 |
| Leverkusen | 1 874 | +18,0 | 1 740 | 1 355 | +3,8 | 1 157 |
| Kreise | | | | | | |
| Städteregion Aachen | 4 383 | -4,9 | 3 593 | 4 171 | -2,9 | 3 250 |
| darunter kreisfreie Stadt Aachen | 1 932 | -8,6 | 1 560 | 1 934 | -0,9 | 1 392 |
| Düren | 2 120 | -7,4 | 1 675 | 2 127 | +4,7 | 1 708 |
| Rhein-Erft-Kreis | 4 442 | -2,3 | 3 756 | 4 164 | +0,2 | 3 434 |
| Euskirchen | 1 741 | -1,9 | 1 449 | 1 808 | +11,1 | 1 527 |
| Heinsberg | 2 084 | +5,2 | 1 719 | 1 933 | -1,8 | 1 626 |
| Oberbergischer Kreis | 2 213 | +1,9 | 1 820 | 2 003 | -4,0 | 1 641 |
| Rhein.-Berg. Kreis | 2 315 | +2,2 | 1 857 | 2 225 | -0,8 | 1 648 |
| Rhein-Sieg-Kreis | 5 289 | -5,1 | 4 412 | 5 121 | +3,6 | 4 279 |
| Reg.-Bez. Köln | 39 050 | -2,7 | 33 034 | 36 128 | +1,1 | 29 628 |
| Kreisfreie Städte | | | | | | |
| Bottrop | 819 | -2,4 | 657 | 762 | -10,0 | 616 |
| Gelsenkirchen | 1 973 | +1,5 | 1 748 | 1 948 | -6,8 | 1 742 |
| Münster | 1 841 | -11,2 | 1 492 | 1 575 | -11,0 | 1 213 |

*) ohne Automatenaufsteller und Reisegewerbe – 1) ohne Zuzug aus dem Bereich einer anderen Gewerbeldebehörde – 2) ohne Fortzug in den Bereich einer anderen Gewerbeldebehörde

Noch: 3. Gewerbeanzeigen*) 2018 nach kreisfreien Städten und Kreisen

| Verwaltungsbezirk | Anmeldung | | | Abmeldung | | |
|----------------------------|----------------|---------------------------------------|--|----------------|---------------------------------------|-----------------------------------|
| | insgesamt | | darunter Neuer- richtung ¹⁾ | insgesamt | | darunter Aufgabe ²⁾ |
| | Anzahl | Veränderung gegenüber Vorjahr % | Anzahl | Anzahl | Veränderung gegenüber Vorjahr % | Anzahl |
| Kreise | | | | | | |
| Borken | 2 526 | -1,9 | 2 113 | 2 270 | -9,3 | 1 894 |
| Coesfeld | 1 436 | -4,8 | 1 212 | 1 325 | -6,4 | 1 103 |
| Recklinghausen | 4 259 | -1,8 | 3 617 | 4 127 | -3,4 | 3 543 |
| Steinfurt | 2 831 | -11,1 | 2 297 | 2 646 | -4,4 | 2 127 |
| Warendorf | 1 610 | -3,5 | 1 349 | 1 501 | -0,1 | 1 244 |
| Reg.-Bez. Münster | 17 295 | -4,6 | 14 485 | 16 154 | -5,9 | 13 482 |
| Kreisfreie Stadt | | | | | | |
| Bielefeld | 2 627 | -2,5 | 2 213 | 2 549 | -3,6 | 2 010 |
| Kreise | | | | | | |
| Gütersloh | 2 682 | -4,0 | 2 240 | 2 567 | -2,5 | 2 090 |
| Herford | 2 264 | +0,4 | 1 705 | 2 202 | +3,1 | 1 705 |
| Höxter | 834 | -8,4 | 690 | 788 | -12,2 | 666 |
| Lippe | 2 564 | -7,3 | 2 083 | 2 836 | +5,9 | 2 333 |
| Minden-Lübbecke | 2 231 | -0,8 | 1 838 | 2 245 | +1,2 | 1 888 |
| Paderborn | 2 373 | -2,9 | 1 997 | 2 139 | -2,6 | 1 772 |
| Reg.-Bez. Detmold | 15 575 | -3,3 | 12 766 | 15 326 | -0,5 | 12 464 |
| Kreisfreie Städte | | | | | | |
| Bochum | 2 618 | +3,4 | 2 275 | 3 085 | +32,2 | 2 802 |
| Dortmund | 3 772 | -9,7 | 3 334 | 3 596 | +2,1 | 3 098 |
| Hagen | 1 212 | -0,8 | 1 035 | 1 187 | +1,6 | 991 |
| Hamm | 1 253 | +0,7 | 1 158 | 1 129 | +0,4 | 1 047 |
| Herne | 1 239 | +3,3 | 1 137 | 1 206 | +5,1 | 1 097 |
| Kreise | | | | | | |
| Ennepe-Ruhr-Kreis | 2 329 | -4,7 | 1 813 | 2 394 | +0,4 | 1 897 |
| Hochsauerlandkreis | 1 756 | +3,0 | 1 405 | 1 554 | -11,6 | 1 188 |
| Märkischer Kreis | 2 610 | -3,1 | 2 117 | 2 691 | +1,2 | 2 212 |
| Olpe | 908 | -0,8 | 752 | 875 | -2,7 | 708 |
| Siegen-Wittgenstein | 1 819 | -10,0 | 1 490 | 1 952 | -2,6 | 1 613 |
| Soest | 2 065 | +0,2 | 1 629 | 1 936 | -10,6 | 1 388 |
| Unna | 2 510 | -7,1 | 2 037 | 2 549 | -2,3 | 2 033 |
| Reg.-Bez. Arnsberg | 24 091 | -3,3 | 20 182 | 24 154 | +1,6 | 20 074 |
| Nordrhein-Westfalen | 142 390 | -3,7 | 119 931 | 138 282 | -1,8 | 115 262 |

Anmerkungen Seite 13

4. Gewerbeanzeigen*) 2018 nach Wirtschaftszweigen und kreisfreien Städten und Kreisen

| Nr. der Klassifikation ¹⁾ | Wirtschaftsgliederung | Anmeldung | | | Abmeldung | | |
|--------------------------------------|-----------------------|-----------|---------------------------------|---------------------------------------|-----------|---------------------------------|--------------------------------|
| | | insgesamt | | darunter Neuer-richtung ²⁾ | insgesamt | | darunter Aufgabe ³⁾ |
| | | Anzahl | Veränderung gegenüber Vorjahr % | Anzahl | Anzahl | Veränderung gegenüber Vorjahr % | Anzahl |

| | | | | | | | |
|------------------------------------|--|--------------|-------------|--------------|--------------|--------------|--------------|
| kreisfreie Stadt Düsseldorf | | | | | | | |
| A | Land- und Forstwirtschaft, Fischerei | 5 | +400,0 | 4 | 3 | -57,1 | 2 |
| B | Bergbau und Gewinnung von Steinen und Erden | — | x | — | — | x | — |
| C | Verarbeitendes Gewerbe | 132 | -28,3 | 111 | 167 | -20,1 | 129 |
| D | Energieversorgung | 42 | +75,0 | 34 | 15 | +66,7 | 12 |
| E | Wasserversorgung; Abwasser- und Abfallentsorgung und Beseitigung von Umweltverschmutzungen | 5 | +150,0 | 5 | 4 | -42,9 | 3 |
| F | Baugewerbe | 676 | -14,0 | 603 | 705 | -14,3 | 620 |
| G | Handel; Instandhaltung und Reparatur von Kraftfahrzeugen | 1 641 | -9,0 | 1 444 | 1 670 | -9,8 | 1 359 |
| H | Verkehr und Lagerei | 283 | +14,1 | 245 | 269 | -3,2 | 228 |
| I | Gastgewerbe | 612 | -3,3 | 595 | 557 | -10,5 | 527 |
| J | Information und Kommunikation | 381 | -2,1 | 314 | 306 | -15,7 | 233 |
| K | Finanz- und Versicherungsdienstleistungen | 230 | -12,5 | 187 | 212 | -23,5 | 161 |
| L | Grundstücks- und Wohnungswesen | 246 | -16,6 | 200 | 244 | -18,7 | 199 |
| M | Freiberufliche, Wissenschaftliche und Technische Dienstleistungen | 887 | -14,2 | 770 | 844 | -8,1 | 706 |
| N | Sonstige Wirtschaftliche Dienstleistungen | 816 | +5,0 | 728 | 727 | -13,1 | 619 |
| O | Öffentliche Verwaltung; Verteidigung; Sozialversicherung | — | x | — | — | x | — |
| P | Erziehung und Unterricht | 133 | +22,0 | 114 | 90 | +13,9 | 71 |
| Q | Gesundheits- und Sozialwesen | 61 | +29,8 | 53 | 40 | -27,3 | 29 |
| R | Kunst, Unterhaltung und Erholung | 121 | -21,4 | 108 | 95 | -30,1 | 76 |
| S | Sonstige Dienstleistungen | 717 | -8,7 | 645 | 749 | -0,4 | 663 |
| A - S | Insgesamt | 6 988 | -7,3 | 6 160 | 6 697 | -11,0 | 5 637 |

| | | | | | | | |
|----------------------------------|--|--------------|-------------|--------------|--------------|-------------|--------------|
| kreisfreie Stadt Duisburg | | | | | | | |
| A | Land- und Forstwirtschaft, Fischerei | 5 | -28,6 | 2 | 4 | -33,3 | 2 |
| B | Bergbau und Gewinnung von Steinen und Erden | — | x | — | — | x | — |
| C | Verarbeitendes Gewerbe | 88 | -4,3 | 76 | 113 | -15,7 | 94 |
| D | Energieversorgung | 4 | +33,3 | 4 | 8 | +33,3 | 3 |
| E | Wasserversorgung; Abwasser- und Abfallentsorgung und Beseitigung von Umweltverschmutzungen | 8 | +300,0 | 5 | 9 | +80,0 | 8 |
| F | Baugewerbe | 1 239 | +4,4 | 1 173 | 1 209 | -10,4 | 1 146 |
| G | Handel; Instandhaltung und Reparatur von Kraftfahrzeugen | 922 | +8,6 | 789 | 982 | +0,7 | 847 |
| H | Verkehr und Lagerei | 186 | +17,7 | 169 | 187 | +14,7 | 168 |
| I | Gastgewerbe | 490 | +10,4 | 354 | 484 | +1,9 | 377 |
| J | Information und Kommunikation | 146 | +15,9 | 124 | 114 | -10,9 | 94 |
| K | Finanz- und Versicherungsdienstleistungen | 81 | -19,0 | 58 | 109 | +7,9 | 81 |
| L | Grundstücks- und Wohnungswesen | 59 | +9,3 | 50 | 89 | +41,3 | 66 |
| M | Freiberufliche, Wissenschaftliche und Technische Dienstleistungen | 358 | +6,2 | 305 | 323 | +1,3 | 275 |
| N | Sonstige Wirtschaftliche Dienstleistungen | 419 | +9,4 | 381 | 367 | -3,9 | 330 |
| O | Öffentliche Verwaltung; Verteidigung; Sozialversicherung | — | x | — | — | x | — |
| P | Erziehung und Unterricht | 59 | -1,7 | 48 | 61 | +38,6 | 54 |
| Q | Gesundheits- und Sozialwesen | 22 | +57,1 | 19 | 11 | -50,0 | 10 |
| R | Kunst, Unterhaltung und Erholung | 84 | -20,8 | 66 | 79 | -12,2 | 59 |
| S | Sonstige Dienstleistungen | 390 | -1,5 | 345 | 352 | -1,7 | 309 |
| A - S | Insgesamt | 4 560 | +5,6 | 3 968 | 4 501 | -2,6 | 3 923 |

| | | | | | | | |
|-------------------------------|--|--------------|-------------|--------------|--------------|-------------|--------------|
| kreisfreie Stadt Essen | | | | | | | |
| A | Land- und Forstwirtschaft, Fischerei | 5 | +66,7 | 5 | 2 | -60,0 | — |
| B | Bergbau und Gewinnung von Steinen und Erden | — | x | — | 1 | — | 1 |
| C | Verarbeitendes Gewerbe | 78 | -31,0 | 75 | 103 | -14,2 | 89 |
| D | Energieversorgung | 16 | +45,5 | 15 | 6 | -25,0 | 5 |
| E | Wasserversorgung; Abwasser- und Abfallentsorgung und Beseitigung von Umweltverschmutzungen | 26 | -3,7 | 24 | 25 | +31,6 | 24 |
| F | Baugewerbe | 610 | +6,5 | 566 | 736 | +3,4 | 673 |
| G | Handel; Instandhaltung und Reparatur von Kraftfahrzeugen | 1 155 | -11,3 | 1 078 | 1 263 | -6,2 | 1 128 |
| H | Verkehr und Lagerei | 215 | +54,7 | 194 | 168 | -2,9 | 155 |
| I | Gastgewerbe | 526 | -4,0 | 500 | 509 | -7,6 | 473 |
| J | Information und Kommunikation | 213 | +12,7 | 177 | 206 | -6,8 | 176 |
| K | Finanz- und Versicherungsdienstleistungen | 157 | +8,3 | 138 | 203 | +12,8 | 172 |
| L | Grundstücks- und Wohnungswesen | 160 | -23,8 | 138 | 127 | -17,0 | 102 |
| M | Freiberufliche, Wissenschaftliche und Technische Dienstleistungen | 539 | -17,8 | 489 | 637 | +1,0 | 541 |
| N | Sonstige Wirtschaftliche Dienstleistungen | 739 | +12,7 | 689 | 653 | -4,0 | 577 |
| O | Öffentliche Verwaltung; Verteidigung; Sozialversicherung | — | x | — | — | x | — |
| P | Erziehung und Unterricht | 95 | +10,5 | 83 | 65 | +1,6 | 60 |
| Q | Gesundheits- und Sozialwesen | 20 | -23,1 | 18 | 31 | -16,2 | 26 |
| R | Kunst, Unterhaltung und Erholung | 89 | -18,3 | 78 | 103 | +51,5 | 90 |
| S | Sonstige Dienstleistungen | 540 | -17,3 | 507 | 567 | +3,5 | 514 |
| A - S | Insgesamt | 5 183 | -4,8 | 4 774 | 5 405 | -2,0 | 4 806 |

*) ohne Automatenaufsteller und Reisegewerbe – 1) Klassifikation der Wirtschaftszweige, Ausgabe 2008 (WZ 2008), Kurzbezeichnung – 2) ohne Zuzug aus dem Bereich einer anderen Gewerbeanzeigebehörde – 3) ohne Fortzug in den Bereich einer anderen Gewerbeanzeigebehörde

Noch: 4. Gewerbeanzeigen*) 2018 nach Wirtschaftszweigen und kreisfreien Städten und Kreisen

| Nr. der Klassifi- kation ¹⁾ | Wirtschaftsgliederung | Anmeldung | | | Abmeldung | | |
|--|---|-----------|---------------------------------------|--|-----------|---------------------------------------|-----------------------------------|
| | | insgesamt | | darunter Neuer- richtung ²⁾ | insgesamt | | darunter Aufgabe ³⁾ |
| | | Anzahl | Veränderung gegenüber Vorjahr % | Anzahl | Anzahl | Veränderung gegenüber Vorjahr % | Anzahl |
| kreisfreie Stadt Krefeld | | | | | | | |
| A | Land- und Forstwirtschaft, Fischerei | 2 | -50,0 | 2 | 2 | +100,0 | 2 |
| B | Bergbau und Gewinnung von Steinen und Erden | — | x | — | — | x | — |
| C | Verarbeitendes Gewerbe | 38 | -15,6 | 34 | 46 | -8,0 | 38 |
| D | Energieversorgung | 1 | x | 1 | 2 | +100,0 | 1 |
| E | Wasserversorgung; Abwasser- und Abfallentsorgung und Beseitigung von Umweltverschmutzungen | 1 | x | — | 1 | -50,0 | 1 |
| F | Baugewerbe | 359 | -10,3 | 328 | 395 | -10,4 | 356 |
| G | Handel; Instandhaltung und Reparatur von Kraftfahrzeugen | 497 | -9,0 | 436 | 503 | -7,5 | 437 |
| H | Verkehr und Lagerei | 50 | -2,0 | 49 | 46 | -13,2 | 44 |
| I | Gastgewerbe | 182 | -9,5 | 173 | 201 | +1,5 | 190 |
| J | Information und Kommunikation | 93 | +9,4 | 79 | 59 | -18,1 | 43 |
| K | Finanz- und Versicherungsdienstleistungen | 43 | -14,0 | 34 | 47 | -9,6 | 40 |
| L | Grundstücks- und Wohnungswesen | 29 | +16,0 | 26 | 19 | -44,1 | 14 |
| M | Freiberufliche, Wissenschaftliche und Technische Dienstleistungen | 205 | -14,6 | 179 | 190 | -10,0 | 155 |
| N | Sonstige Wirtschaftliche Dienstleistungen | 185 | -16,7 | 164 | 209 | -0,5 | 183 |
| O | Öffentliche Verwaltung; Verteidigung; Sozialversicherung | — | x | — | — | x | — |
| P | Erziehung und Unterricht | 50 | -13,8 | 46 | 36 | +24,1 | 32 |
| Q | Gesundheits- und Sozialwesen | 7 | +250,0 | 7 | 4 | +33,3 | 4 |
| R | Kunst, Unterhaltung und Erholung | 32 | -11,1 | 27 | 23 | -4,2 | 13 |
| S | Sonstige Dienstleistungen | 182 | -13,3 | 151 | 197 | -2,0 | 179 |
| A - S | Insgesamt | 1 956 | -10,1 | 1 736 | 1 980 | -6,9 | 1 732 |
| kreisfreie Stadt Mönchengladbach | | | | | | | |
| A | Land- und Forstwirtschaft, Fischerei | 4 | -20,0 | 3 | 3 | -25,0 | 3 |
| B | Bergbau und Gewinnung von Steinen und Erden | — | x | — | — | x | — |
| C | Verarbeitendes Gewerbe | 56 | +1,8 | 41 | 88 | +6,0 | 81 |
| D | Energieversorgung | 8 | +100,0 | 6 | 5 | -37,5 | 3 |
| E | Wasserversorgung; Abwasser- und Abfallentsorgung und Beseitigung von Umweltverschmutzungen | 4 | -55,6 | 3 | 5 | +400,0 | 3 |
| F | Baugewerbe | 541 | +3,4 | 500 | 552 | -1,4 | 515 |
| G | Handel; Instandhaltung und Reparatur von Kraftfahrzeugen | 612 | -4,5 | 492 | 696 | +9,4 | 579 |
| H | Verkehr und Lagerei | 104 | +100,0 | 87 | 83 | +20,3 | 72 |
| I | Gastgewerbe | 211 | +6,6 | 105 | 223 | +6,2 | 142 |
| J | Information und Kommunikation | 88 | -20,0 | 70 | 96 | +26,3 | 73 |
| K | Finanz- und Versicherungsdienstleistungen | 93 | +29,2 | 79 | 95 | -3,1 | 81 |
| L | Grundstücks- und Wohnungswesen | 41 | -8,9 | 31 | 68 | +51,1 | 55 |
| M | Freiberufliche, Wissenschaftliche und Technische Dienstleistungen | 247 | -13,3 | 206 | 315 | +5,0 | 280 |
| N | Sonstige Wirtschaftliche Dienstleistungen | 255 | +2,0 | 229 | 261 | +19,2 | 237 |
| O | Öffentliche Verwaltung; Verteidigung; Sozialversicherung | — | x | — | — | x | — |
| P | Erziehung und Unterricht | 52 | — | 43 | 38 | +2,7 | 32 |
| Q | Gesundheits- und Sozialwesen | 14 | -36,4 | 10 | 19 | -24,0 | 17 |
| R | Kunst, Unterhaltung und Erholung | 40 | -16,7 | 32 | 39 | -30,4 | 33 |
| S | Sonstige Dienstleistungen | 252 | +4,6 | 215 | 256 | -9,9 | 232 |
| A - S | Insgesamt | 2 622 | +0,4 | 2 152 | 2 842 | +4,8 | 2 438 |
| kreisfreie Stadt Mülheim an der Ruhr | | | | | | | |
| A | Land- und Forstwirtschaft, Fischerei | 1 | — | 1 | 1 | — | 1 |
| B | Bergbau und Gewinnung von Steinen und Erden | — | x | — | 1 | x | 1 |
| C | Verarbeitendes Gewerbe | 36 | -10,0 | 32 | 26 | -33,3 | 22 |
| D | Energieversorgung | 4 | +100,0 | 4 | 2 | -33,3 | 1 |
| E | Wasserversorgung; Abwasser- und Abfallentsorgung und Beseitigung von Umweltverschmutzungen | 11 | +83,3 | 11 | 7 | +250,0 | 6 |
| F | Baugewerbe | 129 | +4,0 | 112 | 125 | -6,7 | 113 |
| G | Handel; Instandhaltung und Reparatur von Kraftfahrzeugen | 322 | +1,6 | 280 | 360 | +14,3 | 326 |
| H | Verkehr und Lagerei | 38 | +22,6 | 33 | 29 | -14,7 | 28 |
| I | Gastgewerbe | 98 | +1,0 | 86 | 89 | -37,3 | 83 |
| J | Information und Kommunikation | 65 | +25,0 | 58 | 51 | -8,9 | 43 |
| K | Finanz- und Versicherungsdienstleistungen | 45 | +2,3 | 37 | 40 | -18,4 | 28 |
| L | Grundstücks- und Wohnungswesen | 43 | — | 36 | 27 | -37,2 | 21 |
| M | Freiberufliche, Wissenschaftliche und Technische Dienstleistungen | 145 | -11,6 | 118 | 150 | -3,8 | 124 |
| N | Sonstige Wirtschaftliche Dienstleistungen | 156 | +13,9 | 146 | 154 | +8,5 | 140 |
| O | Öffentliche Verwaltung; Verteidigung; Sozialversicherung | — | x | — | — | x | — |
| P | Erziehung und Unterricht | 38 | +52,0 | 32 | 22 | +37,5 | 17 |
| Q | Gesundheits- und Sozialwesen | 12 | -25,0 | 10 | 7 | -46,2 | 6 |
| R | Kunst, Unterhaltung und Erholung | 27 | -6,9 | 25 | 18 | -41,9 | 16 |
| S | Sonstige Dienstleistungen | 106 | +16,5 | 94 | 95 | -7,8 | 92 |
| A - S | Insgesamt | 1 276 | +4,7 | 1 115 | 1 204 | -5,9 | 1 068 |

Noch: 4. Gewerbeanzeigen*) 2018 nach Wirtschaftszweigen und kreisfreien Städten und Kreisen

| Nr. der Klassifi- kation ¹⁾ | Wirtschaftsgliederung | Anmeldung | | | Abmeldung | | |
|--|---|-----------|---------------------------------------|--|-----------|---------------------------------------|-----------------------------------|
| | | insgesamt | | darunter Neuer- richtung ²⁾ | insgesamt | | darunter Aufgabe ³⁾ |
| | | Anzahl | Veränderung gegenüber Vorjahr % | Anzahl | Anzahl | Veränderung gegenüber Vorjahr % | Anzahl |
| kreisfreie Stadt Oberhausen | | | | | | | |
| A | Land- und Forstwirtschaft, Fischerei | 4 | +300,0 | 3 | 1 | -50,0 | 1 |
| B | Bergbau und Gewinnung von Steinen und Erden | — | x | — | — | x | — |
| C | Verarbeitendes Gewerbe | 39 | -29,1 | 33 | 53 | +35,9 | 45 |
| D | Energieversorgung | 3 | +200,0 | 3 | — | -100,0 | — |
| E | Wasserversorgung; Abwasser- und Abfallentsorgung und Beseitigung von Umweltverschmutzungen | 1 | -75,0 | 1 | 6 | +200,0 | 6 |
| F | Baugewerbe | 243 | -15,0 | 218 | 260 | +2,8 | 231 |
| G | Handel; Instandhaltung und Reparatur von Kraftfahrzeugen | 405 | -9,4 | 366 | 426 | -0,2 | 376 |
| H | Verkehr und Lagerei | 52 | +48,6 | 46 | 44 | +2,3 | 37 |
| I | Gastgewerbe | 180 | +16,9 | 157 | 184 | +17,9 | 152 |
| J | Information und Kommunikation | 45 | -16,7 | 42 | 43 | -35,8 | 34 |
| K | Finanz- und Versicherungsdienstleistungen | 47 | -9,6 | 37 | 50 | -20,6 | 34 |
| L | Grundstücks- und Wohnungswesen | 32 | -8,6 | 26 | 23 | -43,9 | 18 |
| M | Freiberufliche, Wissenschaftliche und Technische Dienstleistungen | 148 | -4,5 | 130 | 149 | +14,6 | 132 |
| N | Sonstige Wirtschaftliche Dienstleistungen | 193 | +4,9 | 168 | 183 | +1,1 | 166 |
| O | Öffentliche Verwaltung; Verteidigung; Sozialversicherung | — | x | — | — | x | — |
| P | Erziehung und Unterricht | 25 | +25,0 | 23 | 28 | +86,7 | 23 |
| Q | Gesundheits- und Sozialwesen | 7 | -53,3 | 7 | 9 | -25,0 | 7 |
| R | Kunst, Unterhaltung und Erholung | 35 | +2,9 | 28 | 44 | +46,7 | 41 |
| S | Sonstige Dienstleistungen | 164 | +7,2 | 150 | 136 | -11,1 | 122 |
| A - S | Insgesamt | 1 623 | -3,7 | 1 438 | 1 639 | +1,4 | 1 425 |
| kreisfreie Stadt Remscheid | | | | | | | |
| A | Land- und Forstwirtschaft, Fischerei | 1 | — | 1 | 1 | -50,0 | 1 |
| B | Bergbau und Gewinnung von Steinen und Erden | — | x | — | — | x | — |
| C | Verarbeitendes Gewerbe | 35 | +16,7 | 29 | 34 | -19,0 | 30 |
| D | Energieversorgung | 14 | x | 13 | 3 | x | 2 |
| E | Wasserversorgung; Abwasser- und Abfallentsorgung und Beseitigung von Umweltverschmutzungen | — | x | — | — | x | — |
| F | Baugewerbe | 73 | +2,8 | 64 | 63 | -22,2 | 55 |
| G | Handel; Instandhaltung und Reparatur von Kraftfahrzeugen | 210 | -5,8 | 186 | 234 | -7,9 | 211 |
| H | Verkehr und Lagerei | 25 | -3,8 | 22 | 19 | -13,6 | 17 |
| I | Gastgewerbe | 74 | -19,6 | 70 | 78 | -19,6 | 77 |
| J | Information und Kommunikation | 25 | +19,0 | 24 | 18 | -5,3 | 17 |
| K | Finanz- und Versicherungsdienstleistungen | 30 | -6,3 | 25 | 30 | -14,3 | 27 |
| L | Grundstücks- und Wohnungswesen | 27 | +68,8 | 24 | 14 | -17,6 | 14 |
| M | Freiberufliche, Wissenschaftliche und Technische Dienstleistungen | 81 | +3,8 | 78 | 70 | -10,3 | 62 |
| N | Sonstige Wirtschaftliche Dienstleistungen | 94 | +3,3 | 87 | 92 | +15,0 | 85 |
| O | Öffentliche Verwaltung; Verteidigung; Sozialversicherung | — | x | — | — | x | — |
| P | Erziehung und Unterricht | 16 | -5,9 | 15 | 9 | -18,2 | 7 |
| Q | Gesundheits- und Sozialwesen | 9 | -18,2 | 9 | 4 | -42,9 | 4 |
| R | Kunst, Unterhaltung und Erholung | 14 | -6,7 | 14 | 9 | -50,0 | 7 |
| S | Sonstige Dienstleistungen | 89 | +41,3 | 76 | 75 | -5,1 | 65 |
| A - S | Insgesamt | 817 | +3,8 | 737 | 753 | -10,6 | 681 |
| kreisfreie Stadt Solingen | | | | | | | |
| A | Land- und Forstwirtschaft, Fischerei | 3 | -40,0 | 3 | 4 | -20,0 | 4 |
| B | Bergbau und Gewinnung von Steinen und Erden | — | x | — | — | x | — |
| C | Verarbeitendes Gewerbe | 63 | +8,6 | 47 | 97 | -4,9 | 76 |
| D | Energieversorgung | 4 | -63,6 | 3 | 1 | — | — |
| E | Wasserversorgung; Abwasser- und Abfallentsorgung und Beseitigung von Umweltverschmutzungen | — | x | — | — | x | — |
| F | Baugewerbe | 141 | -2,1 | 118 | 136 | -19,5 | 124 |
| G | Handel; Instandhaltung und Reparatur von Kraftfahrzeugen | 318 | -21,1 | 261 | 374 | -10,3 | 312 |
| H | Verkehr und Lagerei | 43 | -6,5 | 42 | 36 | -28,0 | 32 |
| I | Gastgewerbe | 75 | -8,5 | 71 | 77 | -10,5 | 73 |
| J | Information und Kommunikation | 53 | -13,1 | 44 | 45 | -16,7 | 34 |
| K | Finanz- und Versicherungsdienstleistungen | 53 | +29,3 | 44 | 54 | +17,4 | 46 |
| L | Grundstücks- und Wohnungswesen | 33 | +37,5 | 25 | 31 | +72,2 | 23 |
| M | Freiberufliche, Wissenschaftliche und Technische Dienstleistungen | 127 | +6,7 | 106 | 111 | -13,3 | 95 |
| N | Sonstige Wirtschaftliche Dienstleistungen | 144 | +0,7 | 116 | 157 | +14,6 | 130 |
| O | Öffentliche Verwaltung; Verteidigung; Sozialversicherung | — | x | — | — | x | — |
| P | Erziehung und Unterricht | 36 | -7,7 | 31 | 26 | +52,9 | 16 |
| Q | Gesundheits- und Sozialwesen | 13 | +44,4 | 12 | 16 | -11,1 | 10 |
| R | Kunst, Unterhaltung und Erholung | 27 | +68,8 | 22 | 31 | +34,8 | 27 |
| S | Sonstige Dienstleistungen | 141 | -5,4 | 125 | 135 | -6,3 | 114 |
| A - S | Insgesamt | 1 274 | -5,6 | 1 070 | 1 331 | -5,9 | 1 116 |

Anmerkungen Seite 15

Noch: 4. Gewerbeanzeigen*) 2018 nach Wirtschaftszweigen und kreisfreien Städten und Kreisen

| Nr. der Klassifi- kation ¹⁾ | Wirtschaftsgliederung | Anmeldung | | | Abmeldung | | |
|--|---|-----------|---------------------------------------|--|-----------|---------------------------------------|-----------------------------------|
| | | insgesamt | | darunter Neuer- richtung ²⁾ | insgesamt | | darunter Aufgabe ³⁾ |
| | | Anzahl | Veränderung gegenüber Vorjahr % | Anzahl | Anzahl | Veränderung gegenüber Vorjahr % | Anzahl |
| kreisfreie Stadt Wuppertal | | | | | | | |
| A | Land- und Forstwirtschaft, Fischerei | 4 | +300,0 | 3 | 2 | +100,0 | 2 |
| B | Bergbau und Gewinnung von Steinen und Erden | — | x | — | — | x | — |
| C | Verarbeitendes Gewerbe | 54 | −15,6 | 42 | 62 | −11,4 | 48 |
| D | Energieversorgung | 5 | x | 5 | 1 | — | 1 |
| E | Wasserversorgung; Abwasser- und Abfallentsorgung und Beseitigung von Umweltverschmutzungen | 2 | +100,0 | 2 | 2 | +100,0 | 2 |
| F | Baugewerbe | 547 | −20,6 | 499 | 613 | −20,2 | 554 |
| G | Handel; Instandhaltung und Reparatur von Kraftfahrzeugen | 707 | +0,7 | 627 | 710 | −3,1 | 610 |
| H | Verkehr und Lagerei | 115 | +16,2 | 106 | 106 | +3,9 | 94 |
| I | Gastgewerbe | 193 | −21,9 | 159 | 224 | — | 198 |
| J | Information und Kommunikation | 89 | −10,1 | 74 | 102 | +9,7 | 96 |
| K | Finanz- und Versicherungsdienstleistungen | 87 | −16,3 | 82 | 71 | −29,7 | 59 |
| L | Grundstücks- und Wohnungswesen | 45 | −25,0 | 39 | 64 | +52,4 | 43 |
| M | Freiberufliche, Wissenschaftliche und Technische Dienstleistungen | 309 | −18,5 | 274 | 338 | +3,0 | 302 |
| N | Sonstige Wirtschaftliche Dienstleistungen | 312 | +9,1 | 291 | 313 | +6,5 | 286 |
| O | Öffentliche Verwaltung; Verteidigung; Sozialversicherung | — | x | — | — | x | — |
| P | Erziehung und Unterricht | 75 | −3,8 | 69 | 59 | +7,3 | 50 |
| Q | Gesundheits- und Sozialwesen | 16 | −27,3 | 15 | 19 | −24,0 | 19 |
| R | Kunst, Unterhaltung und Erholung | 67 | +4,7 | 59 | 47 | −20,3 | 40 |
| S | Sonstige Dienstleistungen | 255 | −1,9 | 240 | 255 | +4,9 | 229 |
| A - S | Insgesamt | 2 882 | −8,7 | 2 586 | 2 988 | −4,8 | 2 633 |
| Kreis Kleve | | | | | | | |
| A | Land- und Forstwirtschaft, Fischerei | 29 | −19,4 | 24 | 32 | +18,5 | 27 |
| B | Bergbau und Gewinnung von Steinen und Erden | 1 | — | — | — | −100,0 | — |
| C | Verarbeitendes Gewerbe | 118 | −5,6 | 95 | 122 | +11,9 | 98 |
| D | Energieversorgung | 31 | +6,9 | 29 | 26 | −25,7 | 20 |
| E | Wasserversorgung; Abwasser- und Abfallentsorgung und Beseitigung von Umweltverschmutzungen | 3 | −70,0 | 2 | 6 | +50,0 | 3 |
| F | Baugewerbe | 323 | −16,5 | 274 | 376 | +4,7 | 327 |
| G | Handel; Instandhaltung und Reparatur von Kraftfahrzeugen | 613 | −15,3 | 502 | 719 | −0,6 | 633 |
| H | Verkehr und Lagerei | 61 | −20,8 | 50 | 59 | −19,2 | 51 |
| I | Gastgewerbe | 148 | −17,3 | 123 | 153 | −10,0 | 135 |
| J | Information und Kommunikation | 78 | −14,3 | 74 | 88 | +4,8 | 70 |
| K | Finanz- und Versicherungsdienstleistungen | 70 | −18,6 | 50 | 95 | −8,7 | 78 |
| L | Grundstücks- und Wohnungswesen | 67 | +1,5 | 57 | 54 | −19,4 | 44 |
| M | Freiberufliche, Wissenschaftliche und Technische Dienstleistungen | 198 | −10,4 | 165 | 187 | −7,9 | 149 |
| N | Sonstige Wirtschaftliche Dienstleistungen | 324 | +1,9 | 286 | 280 | −2,8 | 246 |
| O | Öffentliche Verwaltung; Verteidigung; Sozialversicherung | — | x | — | — | x | — |
| P | Erziehung und Unterricht | 56 | +7,7 | 47 | 46 | +7,0 | 41 |
| Q | Gesundheits- und Sozialwesen | 28 | — | 24 | 24 | −29,4 | 21 |
| R | Kunst, Unterhaltung und Erholung | 49 | −40,2 | 40 | 51 | −10,5 | 40 |
| S | Sonstige Dienstleistungen | 302 | −4,4 | 264 | 271 | −7,8 | 234 |
| A - S | Insgesamt | 2 499 | −11,6 | 2 106 | 2 589 | −3,3 | 2 217 |
| Kreis Mettmann | | | | | | | |
| A | Land- und Forstwirtschaft, Fischerei | 10 | −16,7 | 6 | 9 | −40,0 | 6 |
| B | Bergbau und Gewinnung von Steinen und Erden | — | x | — | 2 | +100,0 | 1 |
| C | Verarbeitendes Gewerbe | 186 | −7,9 | 141 | 159 | −23,9 | 136 |
| D | Energieversorgung | 36 | +9,1 | 26 | 15 | −6,3 | 11 |
| E | Wasserversorgung; Abwasser- und Abfallentsorgung und Beseitigung von Umweltverschmutzungen | 7 | +250,0 | 4 | 8 | +300,0 | 7 |
| F | Baugewerbe | 469 | −11,8 | 360 | 502 | −7,2 | 432 |
| G | Handel; Instandhaltung und Reparatur von Kraftfahrzeugen | 1 011 | −6,1 | 790 | 1 047 | −8,6 | 869 |
| H | Verkehr und Lagerei | 143 | +20,2 | 120 | 118 | −10,6 | 100 |
| I | Gastgewerbe | 286 | −6,2 | 206 | 285 | −6,9 | 225 |
| J | Information und Kommunikation | 212 | +2,9 | 152 | 167 | −13,9 | 123 |
| K | Finanz- und Versicherungsdienstleistungen | 222 | −1,3 | 143 | 156 | −9,8 | 122 |
| L | Grundstücks- und Wohnungswesen | 161 | +5,9 | 100 | 95 | −19,5 | 68 |
| M | Freiberufliche, Wissenschaftliche und Technische Dienstleistungen | 577 | +6,3 | 445 | 461 | −4,6 | 384 |
| N | Sonstige Wirtschaftliche Dienstleistungen | 514 | +6,4 | 428 | 468 | −6,2 | 394 |
| O | Öffentliche Verwaltung; Verteidigung; Sozialversicherung | — | −100,0 | — | — | x | — |
| P | Erziehung und Unterricht | 95 | −1,0 | 84 | 64 | −11,1 | 55 |
| Q | Gesundheits- und Sozialwesen | 54 | +5,9 | 46 | 30 | −51,6 | 21 |
| R | Kunst, Unterhaltung und Erholung | 72 | −19,1 | 52 | 78 | +25,8 | 54 |
| S | Sonstige Dienstleistungen | 434 | +6,6 | 365 | 436 | +3,8 | 367 |
| A - S | Insgesamt | 4 489 | −1,0 | 3 468 | 4 100 | −7,9 | 3 375 |

Noch: 4. Gewerbeanzeigen*) 2018 nach Wirtschaftszweigen und kreisfreien Städten und Kreisen

| Nr. der Klassifi- kation ¹⁾ | Wirtschaftsgliederung | Anmeldung | | | Abmeldung | | |
|--|---|-----------|---------------------------------------|--|-----------|---------------------------------------|-----------------------------------|
| | | insgesamt | | darunter Neuer- richtung ²⁾ | insgesamt | | darunter Aufgabe ³⁾ |
| | | Anzahl | Veränderung gegenüber Vorjahr % | Anzahl | Anzahl | Veränderung gegenüber Vorjahr % | Anzahl |
| Rhein-Kreis Neuss | | | | | | | |
| A | Land- und Forstwirtschaft, Fischerei | 13 | -13,3 | 9 | 12 | -7,7 | 8 |
| B | Bergbau und Gewinnung von Steinen und Erden | — | x | — | 3 | x | 3 |
| C | Verarbeitendes Gewerbe | 128 | -19,5 | 93 | 116 | -17,1 | 91 |
| D | Energieversorgung | 13 | -13,3 | 12 | 15 | -80,3 | 14 |
| E | Wasserversorgung; Abwasser- und Abfallentsorgung und Beseitigung von Umweltverschmutzungen | 2 | -66,7 | 2 | 6 | +200,0 | 5 |
| F | Baugewerbe | 354 | -10,8 | 277 | 362 | -17,0 | 282 |
| G | Handel; Instandhaltung und Reparatur von Kraftfahrzeugen | 1 093 | -5,9 | 859 | 1 264 | +5,5 | 1 028 |
| H | Verkehr und Lagerei | 139 | +14,9 | 104 | 119 | -4,8 | 92 |
| I | Gastgewerbe | 233 | -14,0 | 145 | 279 | +7,3 | 212 |
| J | Information und Kommunikation | 187 | — | 142 | 186 | -2,1 | 137 |
| K | Finanz- und Versicherungsdienstleistungen | 176 | -18,9 | 143 | 163 | -10,4 | 132 |
| L | Grundstücks- und Wohnungswesen | 127 | +19,8 | 94 | 114 | +18,8 | 88 |
| M | Freiberufliche, Wissenschaftliche und Technische Dienstleistungen | 487 | -10,1 | 395 | 536 | +30,7 | 421 |
| N | Sonstige Wirtschaftliche Dienstleistungen | 467 | +4,9 | 396 | 495 | +11,0 | 409 |
| O | Öffentliche Verwaltung; Verteidigung; Sozialversicherung | — | x | — | — | x | — |
| P | Erziehung und Unterricht | 97 | +3,2 | 78 | 70 | +16,7 | 59 |
| Q | Gesundheits- und Sozialwesen | 47 | +30,6 | 40 | 29 | -27,5 | 26 |
| R | Kunst, Unterhaltung und Erholung | 85 | -23,4 | 69 | 91 | +68,5 | 72 |
| S | Sonstige Dienstleistungen | 440 | +4,0 | 377 | 442 | +13,3 | 392 |
| A - S | Insgesamt | 4 088 | -5,1 | 3 235 | 4 302 | +4,5 | 3 471 |
| Kreis Viersen | | | | | | | |
| A | Land- und Forstwirtschaft, Fischerei | 12 | -29,4 | 9 | 14 | -33,3 | 9 |
| B | Bergbau und Gewinnung von Steinen und Erden | — | x | — | 1 | x | 1 |
| C | Verarbeitendes Gewerbe | 103 | -14,2 | 79 | 113 | +14,1 | 90 |
| D | Energieversorgung | 15 | -57,1 | 14 | 11 | -42,1 | 11 |
| E | Wasserversorgung; Abwasser- und Abfallentsorgung und Beseitigung von Umweltverschmutzungen | 12 | +9,1 | 11 | 8 | -70,4 | 7 |
| F | Baugewerbe | 312 | -30,7 | 249 | 344 | -16,1 | 287 |
| G | Handel; Instandhaltung und Reparatur von Kraftfahrzeugen | 660 | -12,4 | 532 | 727 | -5,7 | 603 |
| H | Verkehr und Lagerei | 77 | +24,2 | 62 | 70 | -19,5 | 56 |
| I | Gastgewerbe | 173 | -13,5 | 141 | 194 | -7,2 | 157 |
| J | Information und Kommunikation | 112 | -11,1 | 86 | 96 | -4,0 | 68 |
| K | Finanz- und Versicherungsdienstleistungen | 93 | -14,7 | 65 | 95 | +1,1 | 73 |
| L | Grundstücks- und Wohnungswesen | 44 | -48,2 | 34 | 68 | — | 56 |
| M | Freiberufliche, Wissenschaftliche und Technische Dienstleistungen | 266 | -11,6 | 206 | 204 | -23,9 | 161 |
| N | Sonstige Wirtschaftliche Dienstleistungen | 305 | -7,9 | 263 | 306 | -5,3 | 262 |
| O | Öffentliche Verwaltung; Verteidigung; Sozialversicherung | — | x | — | — | x | — |
| P | Erziehung und Unterricht | 74 | +15,6 | 59 | 59 | +90,3 | 47 |
| Q | Gesundheits- und Sozialwesen | 21 | -55,3 | 16 | 34 | +25,9 | 28 |
| R | Kunst, Unterhaltung und Erholung | 49 | -29,0 | 46 | 45 | -68,5 | 36 |
| S | Sonstige Dienstleistungen | 411 | -8,9 | 368 | 374 | -13,2 | 333 |
| A - S | Insgesamt | 2 739 | -15,2 | 2 240 | 2 763 | -11,7 | 2 285 |
| Kreis Wesel | | | | | | | |
| A | Land- und Forstwirtschaft, Fischerei | 25 | +19,0 | 21 | 19 | -34,5 | 16 |
| B | Bergbau und Gewinnung von Steinen und Erden | 2 | +100,0 | 2 | 2 | x | 2 |
| C | Verarbeitendes Gewerbe | 125 | -13,8 | 96 | 142 | +11,8 | 113 |
| D | Energieversorgung | 25 | -10,7 | 20 | 34 | +70,0 | 28 |
| E | Wasserversorgung; Abwasser- und Abfallentsorgung und Beseitigung von Umweltverschmutzungen | 10 | -28,6 | 8 | 7 | -36,4 | 5 |
| F | Baugewerbe | 332 | -10,8 | 254 | 370 | -13,8 | 311 |
| G | Handel; Instandhaltung und Reparatur von Kraftfahrzeugen | 884 | -1,4 | 724 | 1 014 | -3,5 | 860 |
| H | Verkehr und Lagerei | 79 | — | 64 | 76 | +4,1 | 62 |
| I | Gastgewerbe | 249 | -7,1 | 173 | 259 | -11,3 | 208 |
| J | Information und Kommunikation | 112 | -18,2 | 87 | 105 | -14,6 | 77 |
| K | Finanz- und Versicherungsdienstleistungen | 148 | +11,3 | 98 | 153 | +5,5 | 119 |
| L | Grundstücks- und Wohnungswesen | 78 | -13,3 | 63 | 62 | -27,1 | 48 |
| M | Freiberufliche, Wissenschaftliche und Technische Dienstleistungen | 364 | +6,1 | 297 | 311 | +0,3 | 250 |
| N | Sonstige Wirtschaftliche Dienstleistungen | 357 | +5,9 | 298 | 313 | -7,4 | 265 |
| O | Öffentliche Verwaltung; Verteidigung; Sozialversicherung | — | x | — | — | x | — |
| P | Erziehung und Unterricht | 97 | +18,3 | 81 | 81 | +30,6 | 61 |
| Q | Gesundheits- und Sozialwesen | 49 | -3,9 | 42 | 42 | +5,0 | 36 |
| R | Kunst, Unterhaltung und Erholung | 66 | -20,5 | 53 | 70 | -1,4 | 52 |
| S | Sonstige Dienstleistungen | 381 | +6,4 | 298 | 366 | +13,7 | 294 |
| A - S | Insgesamt | 3 383 | -1,6 | 2 679 | 3 426 | -2,9 | 2 807 |

Anmerkungen Seite 15

Noch: 4. Gewerbeanzeigen*) 2018 nach Wirtschaftszweigen und kreisfreien Städten und Kreisen

| Nr. der Klassifikation ¹⁾ | Wirtschaftsgliederung | Anmeldung | | | Abmeldung | | |
|--------------------------------------|-----------------------|-----------|---------------------------------|---------------------------------------|-----------|---------------------------------|--------------------------------|
| | | insgesamt | | darunter Neuer-richtung ²⁾ | insgesamt | | darunter Aufgabe ³⁾ |
| | | Anzahl | Veränderung gegenüber Vorjahr % | Anzahl | Anzahl | Veränderung gegenüber Vorjahr % | Anzahl |

| | | | | | | | |
|------------------------------------|--|---------------|-------------|---------------|---------------|-------------|---------------|
| Regierungsbezirk Düsseldorf | | | | | | | |
| A | Land- und Forstwirtschaft, Fischerei | 123 | -5,4 | 96 | 109 | -21,6 | 84 |
| B | Bergbau und Gewinnung von Steinen und Erden | 3 | +50,0 | 2 | 10 | +66,7 | 9 |
| C | Verarbeitendes Gewerbe | 1 279 | -14,0 | 1 024 | 1 441 | -8,3 | 1 180 |
| D | Energieversorgung | 221 | +12,8 | 189 | 144 | -29,8 | 112 |
| E | Wasserversorgung; Abwasser- und Abfallentsorgung und Beseitigung von Umweltverschmutzungen | 92 | -2,1 | 78 | 94 | +10,6 | 80 |
| F | Baugewerbe | 6 348 | -8,3 | 5 595 | 6 748 | -9,6 | 6 026 |
| G | Handel; Instandhaltung und Reparatur von Kraftfahrzeugen | 11 050 | -6,7 | 9 366 | 11 989 | -3,2 | 10 178 |
| H | Verkehr und Lagerei | 1 610 | +19,9 | 1 393 | 1 429 | -3,2 | 1 236 |
| I | Gastgewerbe | 3 730 | -4,8 | 3 058 | 3 796 | -5,1 | 3 229 |
| J | Information und Kommunikation | 1 899 | -1,8 | 1 547 | 1 682 | -8,6 | 1 318 |
| K | Finanz- und Versicherungsdienstleistungen | 1 575 | -5,9 | 1 220 | 1 573 | -7,5 | 1 253 |
| L | Grundstücks- und Wohnungswesen | 1 192 | -8,7 | 943 | 1 099 | -7,6 | 859 |
| M | Freiberufliche, Wissenschaftliche und Technische Dienstleistungen | 4 938 | -8,5 | 4 163 | 4 826 | -1,0 | 4 037 |
| N | Sonstige Wirtschaftliche Dienstleistungen | 5 280 | +4,7 | 4 670 | 4 978 | -1,5 | 4 329 |
| O | Öffentliche Verwaltung; Verteidigung; Sozialversicherung | — | -100,0 | — | — | x | — |
| P | Erziehung und Unterricht | 998 | +7,1 | 853 | 754 | +18,7 | 625 |
| Q | Gesundheits- und Sozialwesen | 380 | -4,3 | 328 | 319 | -24,0 | 264 |
| R | Kunst, Unterhaltung und Erholung | 857 | -18,0 | 719 | 823 | -10,7 | 656 |
| S | Sonstige Dienstleistungen | 4 804 | -3,1 | 4 220 | 4 706 | -0,3 | 4 139 |
| A - S | Insgesamt | 46 379 | -4,6 | 39 464 | 46 520 | -4,5 | 39 614 |

| | | | | | | | |
|------------------------------|--|--------------|--------------|--------------|--------------|-------------|--------------|
| kreisfreie Stadt Bonn | | | | | | | |
| A | Land- und Forstwirtschaft, Fischerei | 1 | -66,7 | 1 | 1 | -75,0 | 1 |
| B | Bergbau und Gewinnung von Steinen und Erden | — | x | — | — | x | — |
| C | Verarbeitendes Gewerbe | 46 | -20,7 | 41 | 45 | -18,2 | 35 |
| D | Energieversorgung | 12 | +140,0 | 9 | 7 | +16,7 | 3 |
| E | Wasserversorgung; Abwasser- und Abfallentsorgung und Beseitigung von Umweltverschmutzungen | 4 | +33,3 | 3 | 6 | +200,0 | 4 |
| F | Baugewerbe | 191 | -12,8 | 168 | 183 | -6,6 | 148 |
| G | Handel; Instandhaltung und Reparatur von Kraftfahrzeugen | 500 | -13,9 | 439 | 524 | -7,9 | 446 |
| H | Verkehr und Lagerei | 74 | -14,9 | 66 | 86 | +1,2 | 74 |
| I | Gastgewerbe | 217 | -10,0 | 194 | 229 | -5,8 | 196 |
| J | Information und Kommunikation | 161 | -18,7 | 137 | 157 | -5,4 | 113 |
| K | Finanz- und Versicherungsdienstleistungen | 69 | -22,5 | 60 | 47 | -32,9 | 33 |
| L | Grundstücks- und Wohnungswesen | 54 | +5,9 | 40 | 53 | +3,9 | 42 |
| M | Freiberufliche, Wissenschaftliche und Technische Dienstleistungen | 262 | -13,8 | 228 | 263 | -9,0 | 208 |
| N | Sonstige Wirtschaftliche Dienstleistungen | 301 | -9,9 | 252 | 296 | -2,6 | 253 |
| O | Öffentliche Verwaltung; Verteidigung; Sozialversicherung | — | x | — | — | x | — |
| P | Erziehung und Unterricht | 61 | -6,2 | 55 | 66 | +73,7 | 49 |
| Q | Gesundheits- und Sozialwesen | 16 | +33,3 | 14 | 19 | +35,7 | 16 |
| R | Kunst, Unterhaltung und Erholung | 49 | -23,4 | 42 | 42 | +10,5 | 36 |
| S | Sonstige Dienstleistungen | 277 | -8,6 | 251 | 266 | -21,5 | 228 |
| A - S | Insgesamt | 2 295 | -12,3 | 2 000 | 2 290 | -7,2 | 1 885 |

| | | | | | | | |
|------------------------------|--|---------------|-------------|--------------|--------------|-------------|--------------|
| kreisfreie Stadt Köln | | | | | | | |
| A | Land- und Forstwirtschaft, Fischerei | 2 | -71,4 | 2 | 3 | — | 3 |
| B | Bergbau und Gewinnung von Steinen und Erden | 1 | x | 1 | — | -100,0 | — |
| C | Verarbeitendes Gewerbe | 192 | +11,0 | 178 | 185 | -7,5 | 171 |
| D | Energieversorgung | 17 | -41,4 | 14 | 3 | -40,0 | 3 |
| E | Wasserversorgung; Abwasser- und Abfallentsorgung und Beseitigung von Umweltverschmutzungen | 8 | — | 5 | 13 | +160,0 | 8 |
| F | Baugewerbe | 717 | -9,5 | 646 | 729 | -14,6 | 641 |
| G | Handel; Instandhaltung und Reparatur von Kraftfahrzeugen | 2 072 | -8,4 | 1 929 | 1 826 | +1,9 | 1 619 |
| H | Verkehr und Lagerei | 570 | +47,3 | 554 | 381 | +8,9 | 359 |
| I | Gastgewerbe | 963 | +6,5 | 374 | 872 | +0,1 | 323 |
| J | Information und Kommunikation | 697 | -2,5 | 633 | 484 | -1,4 | 399 |
| K | Finanz- und Versicherungsdienstleistungen | 287 | -8,6 | 239 | 253 | -2,7 | 216 |
| L | Grundstücks- und Wohnungswesen | 209 | -12,2 | 178 | 155 | -4,3 | 116 |
| M | Freiberufliche, Wissenschaftliche und Technische Dienstleistungen | 1 481 | -13,0 | 1 348 | 1 459 | +15,9 | 1 288 |
| N | Sonstige Wirtschaftliche Dienstleistungen | 1 216 | +1,9 | 1 139 | 1 058 | +12,3 | 948 |
| O | Öffentliche Verwaltung; Verteidigung; Sozialversicherung | — | x | — | — | x | — |
| P | Erziehung und Unterricht | 275 | -1,4 | 262 | 182 | +20,5 | 156 |
| Q | Gesundheits- und Sozialwesen | 40 | -59,6 | 39 | 91 | +71,7 | 75 |
| R | Kunst, Unterhaltung und Erholung | 279 | -12,8 | 255 | 202 | -6,5 | 171 |
| S | Sonstige Dienstleistungen | 1 268 | -2,0 | 1 217 | 1 035 | +5,1 | 977 |
| A - S | Insgesamt | 10 294 | -3,9 | 9 013 | 8 931 | +3,8 | 7 473 |

Noch: 4. Gewerbeanzeigen*) 2018 nach Wirtschaftszweigen und kreisfreien Städten und Kreisen

| Nr. der Klassifikation ¹⁾ | Wirtschaftsgliederung | Anmeldung | | | Abmeldung | | |
|--------------------------------------|-----------------------|-----------|---------------------------------|---------------------------------------|-----------|---------------------------------|--------------------------------|
| | | insgesamt | | darunter Neuer-richtung ²⁾ | insgesamt | | darunter Aufgabe ³⁾ |
| | | Anzahl | Veränderung gegenüber Vorjahr % | Anzahl | Anzahl | Veränderung gegenüber Vorjahr % | Anzahl |

| | | | | | | | |
|------------------------------------|--|--------------|--------------|--------------|--------------|-------------|--------------|
| kreisfreie Stadt Leverkusen | | | | | | | |
| A | Land- und Forstwirtschaft, Fischerei | — | —100,0 | — | 1 | x | 1 |
| B | Bergbau und Gewinnung von Steinen und Erden | — | x | — | — | —100,0 | — |
| C | Verarbeitendes Gewerbe | 28 | +33,3 | 23 | 27 | — | 20 |
| D | Energieversorgung | 3 | x | 3 | — | x | — |
| E | Wasserversorgung; Abwasser- und Abfallentsorgung und Beseitigung von Umweltverschmutzungen | 6 | +500,0 | 6 | — | —100,0 | — |
| F | Baugewerbe | 408 | +56,9 | 377 | 263 | +21,2 | 193 |
| G | Handel; Instandhaltung und Reparatur von Kraftfahrzeugen | 243 | —11,6 | 217 | 247 | —5,4 | 211 |
| H | Verkehr und Lagerei | 49 | +48,5 | 45 | 45 | +32,4 | 44 |
| I | Gastgewerbe | 100 | —9,9 | 96 | 104 | —26,2 | 99 |
| J | Information und Kommunikation | 55 | +34,1 | 44 | 50 | +22,0 | 36 |
| K | Finanz- und Versicherungsdienstleistungen | 36 | —23,4 | 31 | 44 | +7,3 | 36 |
| L | Grundstücks- und Wohnungswesen | 16 | +23,1 | 14 | 14 | —6,7 | 10 |
| M | Freiberufliche, Wissenschaftliche und Technische Dienstleistungen | 91 | —32,6 | 82 | 114 | +2,7 | 93 |
| N | Sonstige Wirtschaftliche Dienstleistungen | 171 | +20,4 | 148 | 167 | +10,6 | 149 |
| O | Öffentliche Verwaltung; Verteidigung; Sozialversicherung | — | x | — | — | x | — |
| P | Erziehung und Unterricht | 26 | —29,7 | 25 | 19 | —32,1 | 17 |
| Q | Gesundheits- und Sozialwesen | 113 | +156,8 | 111 | 23 | —11,5 | 22 |
| R | Kunst, Unterhaltung und Erholung | 24 | —31,4 | 23 | 17 | —22,7 | 17 |
| S | Sonstige Dienstleistungen | 505 | +29,2 | 495 | 220 | +17,0 | 209 |
| A - S | Insgesamt | 1 874 | +18,0 | 1 740 | 1 355 | +3,8 | 1 157 |

| | | | | | | | |
|----------------------------|--|--------------|-------------|--------------|--------------|-------------|--------------|
| Städteregion Aachen | | | | | | | |
| A | Land- und Forstwirtschaft, Fischerei | 13 | —35,0 | 9 | 15 | +87,5 | 5 |
| B | Bergbau und Gewinnung von Steinen und Erden | — | —100,0 | — | — | x | — |
| C | Verarbeitendes Gewerbe | 153 | +19,5 | 121 | 162 | +20,9 | 124 |
| D | Energieversorgung | 17 | —22,7 | 13 | 9 | +28,6 | 7 |
| E | Wasserversorgung; Abwasser- und Abfallentsorgung und Beseitigung von Umweltverschmutzungen | 6 | —25,0 | 6 | 4 | —33,3 | 3 |
| F | Baugewerbe | 395 | —17,5 | 323 | 472 | —4,3 | 386 |
| G | Handel; Instandhaltung und Reparatur von Kraftfahrzeugen | 1 118 | —10,8 | 907 | 1 169 | —3,3 | 941 |
| H | Verkehr und Lagerei | 125 | +13,6 | 104 | 108 | —4,4 | 88 |
| I | Gastgewerbe | 312 | —22,2 | 181 | 331 | —14,0 | 230 |
| J | Information und Kommunikation | 252 | +9,6 | 211 | 187 | —15,8 | 134 |
| K | Finanz- und Versicherungsdienstleistungen | 131 | —41,0 | 109 | 190 | +3,8 | 129 |
| L | Grundstücks- und Wohnungswesen | 85 | +11,8 | 63 | 81 | +3,8 | 49 |
| M | Freiberufliche, Wissenschaftliche und Technische Dienstleistungen | 467 | —2,5 | 410 | 367 | —12,4 | 276 |
| N | Sonstige Wirtschaftliche Dienstleistungen | 545 | +10,5 | 477 | 464 | —0,4 | 374 |
| O | Öffentliche Verwaltung; Verteidigung; Sozialversicherung | — | x | — | — | x | — |
| P | Erziehung und Unterricht | 89 | +11,3 | 73 | 48 | —2,0 | 30 |
| Q | Gesundheits- und Sozialwesen | 52 | +48,6 | 42 | 47 | +67,9 | 36 |
| R | Kunst, Unterhaltung und Erholung | 110 | —8,3 | 98 | 83 | +7,8 | 68 |
| S | Sonstige Dienstleistungen | 513 | +13,7 | 446 | 434 | +3,8 | 370 |
| A - S | Insgesamt | 4 383 | —4,9 | 3 593 | 4 171 | —2,9 | 3 250 |

| | | | | | | | |
|---|--|--------------|-------------|--------------|--------------|-------------|--------------|
| darunter kreisfreie Stadt Aachen | | | | | | | |
| A | Land- und Forstwirtschaft, Fischerei | 2 | —60,0 | 2 | 3 | +200,0 | 2 |
| B | Bergbau und Gewinnung von Steinen und Erden | — | x | — | — | x | — |
| C | Verarbeitendes Gewerbe | 60 | +27,7 | 49 | 67 | +52,3 | 44 |
| D | Energieversorgung | 4 | —55,6 | 2 | 3 | — | 3 |
| E | Wasserversorgung; Abwasser- und Abfallentsorgung und Beseitigung von Umweltverschmutzungen | 2 | +100,0 | 2 | — | —100,0 | — |
| F | Baugewerbe | 141 | —16,1 | 126 | 174 | —11,7 | 141 |
| G | Handel; Instandhaltung und Reparatur von Kraftfahrzeugen | 483 | —15,4 | 385 | 548 | +0,6 | 408 |
| H | Verkehr und Lagerei | 60 | +30,4 | 47 | 50 | —10,7 | 37 |
| I | Gastgewerbe | 171 | —24,7 | 67 | 174 | —9,8 | 92 |
| J | Information und Kommunikation | 147 | +22,5 | 128 | 112 | —8,2 | 80 |
| K | Finanz- und Versicherungsdienstleistungen | 48 | —57,1 | 45 | 95 | +13,1 | 61 |
| L | Grundstücks- und Wohnungswesen | 34 | —24,4 | 26 | 37 | —2,6 | 18 |
| M | Freiberufliche, Wissenschaftliche und Technische Dienstleistungen | 268 | +5,9 | 243 | 216 | —12,2 | 157 |
| N | Sonstige Wirtschaftliche Dienstleistungen | 225 | —9,3 | 203 | 203 | —10,6 | 150 |
| O | Öffentliche Verwaltung; Verteidigung; Sozialversicherung | — | x | — | — | x | — |
| P | Erziehung und Unterricht | 41 | +10,8 | 31 | 21 | +5,0 | 11 |
| Q | Gesundheits- und Sozialwesen | 8 | —27,3 | 8 | 12 | +50,0 | 10 |
| R | Kunst, Unterhaltung und Erholung | 47 | — | 42 | 44 | +41,9 | 37 |
| S | Sonstige Dienstleistungen | 191 | +14,4 | 154 | 175 | +30,6 | 141 |
| A - S | Insgesamt | 1 932 | —8,6 | 1 560 | 1 934 | —0,9 | 1 392 |

Anmerkungen Seite 15

Noch: 4. Gewerbeanzeigen*) 2018 nach Wirtschaftszweigen und kreisfreien Städten und Kreisen

| Nr. der Klassifi- kation ¹⁾ | Wirtschaftsgliederung | Anmeldung | | Abmeldung | | | |
|--|---|-----------|---------------------------------------|--|-----------|---------------------------------------|-----------------------------------|
| | | insgesamt | | darunter Neuer- richtung ²⁾ | insgesamt | | darunter Aufgabe ³⁾ |
| | | Anzahl | Veränderung gegenüber Vorjahr % | Anzahl | Anzahl | Veränderung gegenüber Vorjahr % | Anzahl |
| Kreis Düren | | | | | | | |
| A | Land- und Forstwirtschaft, Fischerei | 19 | — | 19 | 15 | -6,3 | 15 |
| B | Bergbau und Gewinnung von Steinen und Erden | — | x | — | — | x | — |
| C | Verarbeitendes Gewerbe | 86 | -8,5 | 72 | 74 | -5,1 | 59 |
| D | Energieversorgung | 11 | -31,3 | 9 | 8 | -27,3 | 6 |
| E | Wasserversorgung; Abwasser- und Abfallentsorgung und Beseitigung von Umweltverschmutzungen | 2 | -60,0 | 1 | 3 | +50,0 | 3 |
| F | Baugewerbe | 304 | -16,7 | 243 | 386 | +4,9 | 329 |
| G | Handel; Instandhaltung und Reparatur von Kraftfahrzeugen | 518 | -9,1 | 423 | 572 | +7,7 | 466 |
| H | Verkehr und Lagerei | 51 | -32,0 | 41 | 48 | -28,4 | 36 |
| I | Gastgewerbe | 123 | -8,2 | 58 | 133 | -3,6 | 83 |
| J | Information und Kommunikation | 98 | +44,1 | 70 | 62 | — | 47 |
| K | Finanz- und Versicherungsdienstleistungen | 83 | +9,2 | 62 | 83 | -18,6 | 63 |
| L | Grundstücks- und Wohnungswesen | 53 | -1,9 | 37 | 37 | -2,6 | 24 |
| M | Freiberufliche, Wissenschaftliche und Technische Dienstleistungen | 183 | -10,3 | 148 | 154 | +10,8 | 119 |
| N | Sonstige Wirtschaftliche Dienstleistungen | 222 | -6,3 | 184 | 237 | +15,0 | 202 |
| O | Öffentliche Verwaltung; Verteidigung; Sozialversicherung | — | x | — | — | x | — |
| P | Erziehung und Unterricht | 45 | +45,2 | 41 | 27 | +68,8 | 21 |
| Q | Gesundheits- und Sozialwesen | 34 | +61,9 | 30 | 18 | -5,3 | 16 |
| R | Kunst, Unterhaltung und Erholung | 50 | -15,3 | 39 | 35 | -12,5 | 27 |
| S | Sonstige Dienstleistungen | 238 | -9,2 | 198 | 235 | +18,7 | 192 |
| A - S | Insgesamt | 2 120 | -7,4 | 1 675 | 2 127 | +4,7 | 1 708 |
| Rhein-Erft-Kreis | | | | | | | |
| A | Land- und Forstwirtschaft, Fischerei | 11 | +37,5 | 8 | 8 | +33,3 | 7 |
| B | Bergbau und Gewinnung von Steinen und Erden | 2 | — | 1 | 1 | x | 1 |
| C | Verarbeitendes Gewerbe | 134 | +3,1 | 109 | 108 | -3,6 | 85 |
| D | Energieversorgung | 22 | +22,2 | 22 | 12 | -29,4 | 12 |
| E | Wasserversorgung; Abwasser- und Abfallentsorgung und Beseitigung von Umweltverschmutzungen | 8 | +14,3 | 5 | 10 | +100,0 | 8 |
| F | Baugewerbe | 674 | -15,0 | 578 | 627 | -5,6 | 536 |
| G | Handel; Instandhaltung und Reparatur von Kraftfahrzeugen | 1 023 | +0,9 | 845 | 985 | +1,7 | 805 |
| H | Verkehr und Lagerei | 167 | +7,1 | 136 | 148 | +24,4 | 120 |
| I | Gastgewerbe | 253 | -4,9 | 200 | 259 | -10,1 | 215 |
| J | Information und Kommunikation | 193 | -5,4 | 156 | 186 | +8,1 | 129 |
| K | Finanz- und Versicherungsdienstleistungen | 155 | -9,4 | 128 | 171 | -9,0 | 132 |
| L | Grundstücks- und Wohnungswesen | 102 | -12,1 | 83 | 84 | — | 60 |
| M | Freiberufliche, Wissenschaftliche und Technische Dienstleistungen | 470 | +4,0 | 394 | 479 | +4,6 | 376 |
| N | Sonstige Wirtschaftliche Dienstleistungen | 488 | -7,2 | 417 | 436 | -7,4 | 368 |
| O | Öffentliche Verwaltung; Verteidigung; Sozialversicherung | — | x | — | — | x | — |
| P | Erziehung und Unterricht | 90 | +23,3 | 79 | 61 | +27,1 | 45 |
| Q | Gesundheits- und Sozialwesen | 67 | +59,5 | 59 | 48 | +33,3 | 44 |
| R | Kunst, Unterhaltung und Erholung | 92 | -1,1 | 78 | 75 | +2,7 | 63 |
| S | Sonstige Dienstleistungen | 491 | +3,2 | 458 | 466 | +4,5 | 428 |
| A - S | Insgesamt | 4 442 | -2,3 | 3 756 | 4 164 | +0,2 | 3 434 |
| Kreis Euskirchen | | | | | | | |
| A | Land- und Forstwirtschaft, Fischerei | 19 | -9,5 | 18 | 16 | +45,5 | 14 |
| B | Bergbau und Gewinnung von Steinen und Erden | — | x | — | — | x | — |
| C | Verarbeitendes Gewerbe | 71 | +12,7 | 54 | 81 | +47,3 | 68 |
| D | Energieversorgung | 19 | +26,7 | 18 | 19 | +58,3 | 16 |
| E | Wasserversorgung; Abwasser- und Abfallentsorgung und Beseitigung von Umweltverschmutzungen | — | -100,0 | — | 2 | -33,3 | 1 |
| F | Baugewerbe | 280 | -6,4 | 236 | 339 | -1,5 | 288 |
| G | Handel; Instandhaltung und Reparatur von Kraftfahrzeugen | 392 | -1,5 | 330 | 432 | +8,3 | 375 |
| H | Verkehr und Lagerei | 43 | -18,9 | 34 | 55 | +12,2 | 46 |
| I | Gastgewerbe | 117 | +5,4 | 96 | 120 | -5,5 | 99 |
| J | Information und Kommunikation | 69 | +13,1 | 55 | 70 | +25,0 | 63 |
| K | Finanz- und Versicherungsdienstleistungen | 46 | -38,7 | 34 | 55 | -1,8 | 41 |
| L | Grundstücks- und Wohnungswesen | 32 | -8,6 | 28 | 33 | +73,7 | 29 |
| M | Freiberufliche, Wissenschaftliche und Technische Dienstleistungen | 128 | -5,2 | 108 | 117 | +2,6 | 96 |
| N | Sonstige Wirtschaftliche Dienstleistungen | 226 | +6,1 | 194 | 168 | +3,7 | 140 |
| O | Öffentliche Verwaltung; Verteidigung; Sozialversicherung | — | x | — | — | x | — |
| P | Erziehung und Unterricht | 37 | +15,6 | 27 | 28 | +21,7 | 23 |
| Q | Gesundheits- und Sozialwesen | 35 | +34,6 | 30 | 29 | +61,1 | 25 |
| R | Kunst, Unterhaltung und Erholung | 46 | -16,4 | 36 | 43 | +43,3 | 32 |
| S | Sonstige Dienstleistungen | 181 | -0,5 | 151 | 201 | +34,9 | 171 |
| A - S | Insgesamt | 1 741 | -1,9 | 1 449 | 1 808 | +11,1 | 1 527 |

Noch: 4. Gewerbeanzeigen*) 2018 nach Wirtschaftszweigen und kreisfreien Städten und Kreisen

| Nr. der Klassifi- kation ¹⁾ | Wirtschaftsgliederung | Anmeldung | | | Abmeldung | | |
|--|---|-----------|---------------------------------------|--|-----------|---------------------------------------|-----------------------------------|
| | | insgesamt | | darunter Neuer- richtung ²⁾ | insgesamt | | darunter Aufgabe ³⁾ |
| | | Anzahl | Veränderung gegenüber Vorjahr % | Anzahl | Anzahl | Veränderung gegenüber Vorjahr % | Anzahl |
| Kreis Heinsberg | | | | | | | |
| A | Land- und Forstwirtschaft, Fischerei | 17 | -5,6 | 16 | 13 | +85,7 | 11 |
| B | Bergbau und Gewinnung von Steinen und Erden | 1 | -50,0 | — | — | -100,0 | — |
| C | Verarbeitendes Gewerbe | 91 | -8,1 | 71 | 84 | -1,2 | 66 |
| D | Energieversorgung | 34 | +88,9 | 16 | 26 | +8,3 | 15 |
| E | Wasserversorgung; Abwasser- und Abfallentsorgung und Beseitigung von Umweltverschmutzungen | 2 | — | 1 | 4 | +100,0 | 4 |
| F | Baugewerbe | 240 | +2,1 | 193 | 254 | -10,2 | 213 |
| G | Handel; Instandhaltung und Reparatur von Kraftfahrzeugen | 523 | -0,6 | 437 | 549 | -4,4 | 466 |
| H | Verkehr und Lagerei | 35 | -23,9 | 26 | 38 | -33,3 | 26 |
| I | Gastgewerbe | 131 | +2,3 | 113 | 140 | +20,7 | 124 |
| J | Information und Kommunikation | 71 | -4,1 | 48 | 54 | -16,9 | 40 |
| K | Finanz- und Versicherungsdienstleistungen | 95 | +39,7 | 75 | 81 | -6,9 | 67 |
| L | Grundstücks- und Wohnungswesen | 59 | +43,9 | 47 | 39 | +30,0 | 34 |
| M | Freiberufliche, Wissenschaftliche und Technische Dienstleistungen | 162 | -9,0 | 135 | 131 | -16,0 | 113 |
| N | Sonstige Wirtschaftliche Dienstleistungen | 256 | +10,8 | 224 | 222 | +1,4 | 193 |
| O | Öffentliche Verwaltung; Verteidigung; Sozialversicherung | — | x | — | — | x | — |
| P | Erziehung und Unterricht | 55 | +89,7 | 44 | 34 | +25,9 | 27 |
| Q | Gesundheits- und Sozialwesen | 18 | +5,9 | 16 | 21 | +10,5 | 16 |
| R | Kunst, Unterhaltung und Erholung | 58 | +28,9 | 51 | 44 | +37,5 | 37 |
| S | Sonstige Dienstleistungen | 236 | +5,4 | 206 | 199 | +7,6 | 174 |
| A - S | Insgesamt | 2 084 | +5,2 | 1 719 | 1 933 | -1,8 | 1 626 |
| Oberbergischer Kreis | | | | | | | |
| A | Land- und Forstwirtschaft, Fischerei | 26 | +100,0 | 24 | 16 | -20,0 | 14 |
| B | Bergbau und Gewinnung von Steinen und Erden | — | -100,0 | — | — | -100,0 | — |
| C | Verarbeitendes Gewerbe | 107 | -12,3 | 81 | 94 | -22,3 | 68 |
| D | Energieversorgung | 16 | +14,3 | 15 | 8 | -11,1 | 8 |
| E | Wasserversorgung; Abwasser- und Abfallentsorgung und Beseitigung von Umweltverschmutzungen | 1 | — | 1 | 2 | -33,3 | 1 |
| F | Baugewerbe | 271 | +5,0 | 228 | 279 | -7,9 | 233 |
| G | Handel; Instandhaltung und Reparatur von Kraftfahrzeugen | 540 | -4,8 | 448 | 552 | +2,2 | 468 |
| H | Verkehr und Lagerei | 54 | +35,0 | 45 | 54 | +14,9 | 46 |
| I | Gastgewerbe | 113 | -7,4 | 82 | 114 | -13,6 | 91 |
| J | Information und Kommunikation | 107 | +27,4 | 79 | 65 | -5,8 | 49 |
| K | Finanz- und Versicherungsdienstleistungen | 91 | +28,2 | 76 | 74 | -15,9 | 60 |
| L | Grundstücks- und Wohnungswesen | 35 | -14,6 | 25 | 24 | -7,7 | 16 |
| M | Freiberufliche, Wissenschaftliche und Technische Dienstleistungen | 222 | +13,3 | 184 | 180 | +11,1 | 136 |
| N | Sonstige Wirtschaftliche Dienstleistungen | 256 | -4,5 | 215 | 252 | -1,6 | 218 |
| O | Öffentliche Verwaltung; Verteidigung; Sozialversicherung | — | x | — | — | x | — |
| P | Erziehung und Unterricht | 44 | +10,0 | 42 | 32 | -15,8 | 29 |
| Q | Gesundheits- und Sozialwesen | 44 | +41,9 | 36 | 29 | +3,6 | 20 |
| R | Kunst, Unterhaltung und Erholung | 41 | -19,6 | 34 | 32 | -34,7 | 24 |
| S | Sonstige Dienstleistungen | 245 | -2,8 | 205 | 196 | +1,0 | 160 |
| A - S | Insgesamt | 2 213 | +1,9 | 1 820 | 2 003 | -4,0 | 1 641 |
| Rheinisch-Bergischer Kreis | | | | | | | |
| A | Land- und Forstwirtschaft, Fischerei | 18 | -5,3 | 13 | 13 | -13,3 | 10 |
| B | Bergbau und Gewinnung von Steinen und Erden | — | x | — | — | x | — |
| C | Verarbeitendes Gewerbe | 75 | -19,4 | 61 | 80 | -9,1 | 53 |
| D | Energieversorgung | 6 | +200,0 | 6 | 5 | +25,0 | 5 |
| E | Wasserversorgung; Abwasser- und Abfallentsorgung und Beseitigung von Umweltverschmutzungen | 2 | -33,3 | 2 | 3 | — | 2 |
| F | Baugewerbe | 261 | +5,7 | 184 | 268 | -2,5 | 196 |
| G | Handel; Instandhaltung und Reparatur von Kraftfahrzeugen | 515 | +12,9 | 426 | 530 | -0,6 | 395 |
| H | Verkehr und Lagerei | 63 | +34,0 | 51 | 56 | -1,8 | 41 |
| I | Gastgewerbe | 133 | -7,0 | 83 | 129 | -7,9 | 77 |
| J | Information und Kommunikation | 119 | +4,4 | 94 | 88 | -9,3 | 57 |
| K | Finanz- und Versicherungsdienstleistungen | 68 | -19,0 | 55 | 74 | -1,3 | 49 |
| L | Grundstücks- und Wohnungswesen | 50 | +2,0 | 34 | 43 | -4,4 | 28 |
| M | Freiberufliche, Wissenschaftliche und Technische Dienstleistungen | 268 | +7,6 | 210 | 256 | +19,1 | 194 |
| N | Sonstige Wirtschaftliche Dienstleistungen | 275 | -7,4 | 231 | 298 | +7,2 | 238 |
| O | Öffentliche Verwaltung; Verteidigung; Sozialversicherung | — | x | — | — | x | — |
| P | Erziehung und Unterricht | 41 | -22,6 | 40 | 42 | +40,0 | 37 |
| Q | Gesundheits- und Sozialwesen | 47 | +30,6 | 43 | 29 | +61,1 | 27 |
| R | Kunst, Unterhaltung und Erholung | 35 | -27,1 | 27 | 37 | -27,5 | 22 |
| S | Sonstige Dienstleistungen | 339 | +4,0 | 297 | 274 | -13,8 | 217 |
| A - S | Insgesamt | 2 315 | +2,2 | 1 857 | 2 225 | -0,8 | 1 648 |

Anmerkungen Seite 15

Noch: 4. Gewerbeanzeigen*) 2018 nach Wirtschaftszweigen und kreisfreien Städten und Kreisen

| Nr. der Klassifi- kation ¹⁾ | Wirtschaftsgliederung | Anmeldung | | | Abmeldung | | |
|--|---|-----------|---------------------------------------|--|-----------|---------------------------------------|-----------------------------------|
| | | insgesamt | | darunter Neuer- richtung ²⁾ | insgesamt | | darunter Aufgabe ³⁾ |
| | | Anzahl | Veränderung gegenüber Vorjahr % | Anzahl | Anzahl | Veränderung gegenüber Vorjahr % | Anzahl |
| Rhein-Sieg-Kreis | | | | | | | |
| A | Land- und Forstwirtschaft, Fischerei | 35 | +9,4 | 32 | 24 | -17,2 | 21 |
| B | Bergbau und Gewinnung von Steinen und Erden | 1 | – | 1 | – | -100,0 | – |
| C | Verarbeitendes Gewerbe | 165 | -24,3 | 140 | 169 | +6,3 | 138 |
| D | Energieversorgung | 45 | +40,6 | 45 | 14 | -22,2 | 13 |
| E | Wasserversorgung; Abwasser- und Abfallentsorgung und Beseitigung von Umweltverschmutzungen | 10 | +150,0 | 7 | 7 | +250,0 | 4 |
| F | Baugewerbe | 665 | -18,4 | 555 | 706 | -5,0 | 586 |
| G | Handel; Instandhaltung und Reparatur von Kraftfahrzeugen | 1 187 | +5,0 | 963 | 1 160 | +8,6 | 973 |
| H | Verkehr und Lagerei | 143 | +11,7 | 123 | 162 | +20,0 | 144 |
| I | Gastgewerbe | 304 | +6,3 | 272 | 287 | -6,5 | 259 |
| J | Information und Kommunikation | 253 | -4,9 | 197 | 240 | +5,3 | 181 |
| K | Finanz- und Versicherungsdienstleistungen | 191 | +6,7 | 140 | 190 | +4,4 | 140 |
| L | Grundstücks- und Wohnungswesen | 145 | +2,8 | 111 | 108 | -18,2 | 83 |
| M | Freiberufliche, Wissenschaftliche und Technische Dienstleistungen | 571 | +2,9 | 468 | 489 | -5,8 | 387 |
| N | Sonstige Wirtschaftliche Dienstleistungen | 679 | -24,8 | 577 | 817 | +14,6 | 701 |
| O | Öffentliche Verwaltung; Verteidigung; Sozialversicherung | – | x | – | – | x | – |
| P | Erziehung und Unterricht | 114 | -3,4 | 92 | 75 | -12,8 | 56 |
| Q | Gesundheits- und Sozialwesen | 86 | +21,1 | 78 | 68 | +19,3 | 52 |
| R | Kunst, Unterhaltung und Erholung | 95 | -25,8 | 84 | 73 | -6,4 | 64 |
| S | Sonstige Dienstleistungen | 600 | +5,6 | 527 | 532 | +9,7 | 477 |
| A - S | Insgesamt | 5 289 | -5,1 | 4 412 | 5 121 | +3,6 | 4 279 |
| Regierungsbezirk Köln | | | | | | | |
| A | Land- und Forstwirtschaft, Fischerei | 161 | -0,6 | 142 | 125 | +5,0 | 102 |
| B | Bergbau und Gewinnung von Steinen und Erden | 5 | -28,6 | 3 | 1 | -80,0 | 1 |
| C | Verarbeitendes Gewerbe | 1 148 | -4,3 | 951 | 1 109 | -0,4 | 887 |
| D | Energieversorgung | 202 | +18,1 | 170 | 111 | -1,8 | 88 |
| E | Wasserversorgung; Abwasser- und Abfallentsorgung und Beseitigung von Umweltverschmutzungen | 49 | +14,0 | 37 | 54 | +58,8 | 38 |
| F | Baugewerbe | 4 406 | -7,5 | 3 731 | 4 506 | -4,9 | 3 749 |
| G | Handel; Instandhaltung und Reparatur von Kraftfahrzeugen | 8 631 | -4,4 | 7 364 | 8 546 | +1,2 | 7 165 |
| H | Verkehr und Lagerei | 1 374 | +18,2 | 1 225 | 1 181 | +6,1 | 1 024 |
| I | Gastgewerbe | 2 766 | -2,8 | 1 749 | 2 718 | -5,9 | 1 796 |
| J | Information und Kommunikation | 2 075 | +1,0 | 1 724 | 1 643 | -1,6 | 1 248 |
| K | Finanz- und Versicherungsdienstleistungen | 1 252 | -10,3 | 1 009 | 1 262 | -5,3 | 966 |
| L | Grundstücks- und Wohnungswesen | 840 | -1,8 | 660 | 671 | -1,3 | 491 |
| M | Freiberufliche, Wissenschaftliche und Technische Dienstleistungen | 4 305 | -6,2 | 3 715 | 4 009 | +4,4 | 3 286 |
| N | Sonstige Wirtschaftliche Dienstleistungen | 4 635 | -4,2 | 4 058 | 4 415 | +5,9 | 3 784 |
| O | Öffentliche Verwaltung; Verteidigung; Sozialversicherung | – | x | – | – | x | – |
| P | Erziehung und Unterricht | 877 | +4,8 | 780 | 614 | +15,0 | 490 |
| Q | Gesundheits- und Sozialwesen | 552 | +27,2 | 498 | 422 | +33,5 | 349 |
| R | Kunst, Unterhaltung und Erholung | 879 | -13,7 | 767 | 683 | -3,3 | 561 |
| S | Sonstige Dienstleistungen | 4 893 | +3,5 | 4 451 | 4 058 | +3,9 | 3 603 |
| A - S | Insgesamt | 39 050 | -2,7 | 33 034 | 36 128 | +1,1 | 29 628 |
| kreisfreie Stadt Bottrop | | | | | | | |
| A | Land- und Forstwirtschaft, Fischerei | 1 | -50,0 | 1 | 2 | -33,3 | 1 |
| B | Bergbau und Gewinnung von Steinen und Erden | – | x | – | – | x | – |
| C | Verarbeitendes Gewerbe | 21 | -16,0 | 18 | 29 | +20,8 | 24 |
| D | Energieversorgung | 1 | -66,7 | – | 2 | -80,0 | 1 |
| E | Wasserversorgung; Abwasser- und Abfallentsorgung und Beseitigung von Umweltverschmutzungen | 1 | -50,0 | 1 | 1 | -50,0 | – |
| F | Baugewerbe | 107 | +16,3 | 78 | 98 | -13,3 | 88 |
| G | Handel; Instandhaltung und Reparatur von Kraftfahrzeugen | 218 | +0,5 | 179 | 211 | -8,3 | 163 |
| H | Verkehr und Lagerei | 30 | +7,1 | 25 | 29 | +61,1 | 25 |
| I | Gastgewerbe | 71 | -18,4 | 56 | 63 | -35,1 | 53 |
| J | Information und Kommunikation | 29 | -3,3 | 21 | 20 | +33,3 | 16 |
| K | Finanz- und Versicherungsdienstleistungen | 17 | -37,0 | 12 | 19 | -29,6 | 16 |
| L | Grundstücks- und Wohnungswesen | 24 | +33,3 | 19 | 13 | -40,9 | 9 |
| M | Freiberufliche, Wissenschaftliche und Technische Dienstleistungen | 79 | -14,1 | 62 | 72 | -14,3 | 60 |
| N | Sonstige Wirtschaftliche Dienstleistungen | 87 | -9,4 | 78 | 86 | +1,2 | 69 |
| O | Öffentliche Verwaltung; Verteidigung; Sozialversicherung | – | x | – | – | x | – |
| P | Erziehung und Unterricht | 21 | -19,2 | 20 | 13 | -13,3 | 10 |
| Q | Gesundheits- und Sozialwesen | 7 | +40,0 | 6 | 9 | -10,0 | 9 |
| R | Kunst, Unterhaltung und Erholung | 22 | +22,2 | 15 | 19 | – | 12 |
| S | Sonstige Dienstleistungen | 83 | +16,9 | 66 | 76 | +4,1 | 60 |
| A - S | Insgesamt | 819 | -2,4 | 657 | 762 | -10,0 | 616 |

Noch: 4. Gewerbeanzeigen*) 2018 nach Wirtschaftszweigen und kreisfreien Städten und Kreisen

| Nr. der Klassifi- kation ¹⁾ | Wirtschaftsgliederung | Anmeldung | | | Abmeldung | | |
|--|---|-----------|---------------------------------------|--|-----------|---------------------------------------|-----------------------------------|
| | | insgesamt | | darunter Neuer- richtung ²⁾ | insgesamt | | darunter Aufgabe ³⁾ |
| | | Anzahl | Veränderung gegenüber Vorjahr % | Anzahl | Anzahl | Veränderung gegenüber Vorjahr % | Anzahl |
| kreisfreie Stadt Gelsenkirchen | | | | | | | |
| A | Land- und Forstwirtschaft, Fischerei | – | –100,0 | – | 2 | –33,3 | 1 |
| B | Bergbau und Gewinnung von Steinen und Erden | – | x | – | – | x | – |
| C | Verarbeitendes Gewerbe | 31 | –24,4 | 25 | 31 | –34,0 | 23 |
| D | Energieversorgung | 1 | x | 1 | – | –100,0 | – |
| E | Wasserversorgung; Abwasser- und Abfallentsorgung und Beseitigung von Umweltverschmutzungen | 1 | x | 1 | 1 | x | 1 |
| F | Baugewerbe | 337 | –6,1 | 302 | 361 | –23,5 | 330 |
| G | Handel; Instandhaltung und Reparatur von Kraftfahrzeugen | 512 | –1,2 | 475 | 484 | –13,1 | 442 |
| H | Verkehr und Lagerei | 101 | +40,3 | 97 | 85 | +11,8 | 78 |
| I | Gastgewerbe | 214 | +18,2 | 156 | 225 | +13,6 | 194 |
| J | Information und Kommunikation | 52 | +10,6 | 46 | 42 | +2,4 | 31 |
| K | Finanz- und Versicherungsdienstleistungen | 42 | +16,7 | 39 | 47 | +17,5 | 38 |
| L | Grundstücks- und Wohnungswesen | 17 | –51,4 | 16 | 32 | –27,3 | 30 |
| M | Freiberufliche, Wissenschaftliche und Technische Dienstleistungen | 186 | +16,3 | 165 | 165 | +18,7 | 153 |
| N | Sonstige Wirtschaftliche Dienstleistungen | 218 | –12,8 | 194 | 226 | –7,0 | 203 |
| O | Öffentliche Verwaltung; Verteidigung; Sozialversicherung | – | x | – | – | x | – |
| P | Erziehung und Unterricht | 33 | +6,5 | 25 | 24 | –14,3 | 21 |
| Q | Gesundheits- und Sozialwesen | 12 | – | 10 | 17 | +54,5 | 16 |
| R | Kunst, Unterhaltung und Erholung | 45 | –2,2 | 40 | 52 | +2,0 | 43 |
| S | Sonstige Dienstleistungen | 171 | +11,8 | 156 | 154 | +10,0 | 138 |
| A - S | Insgesamt | 1 973 | +1,5 | 1 748 | 1 948 | –6,8 | 1 742 |
| kreisfreie Stadt Münster | | | | | | | |
| A | Land- und Forstwirtschaft, Fischerei | 6 | +50,0 | 5 | 2 | – | 1 |
| B | Bergbau und Gewinnung von Steinen und Erden | – | x | – | – | x | – |
| C | Verarbeitendes Gewerbe | 40 | –9,1 | 30 | 40 | –7,0 | 34 |
| D | Energieversorgung | 9 | +350,0 | 8 | 3 | +50,0 | 2 |
| E | Wasserversorgung; Abwasser- und Abfallentsorgung und Beseitigung von Umweltverschmutzungen | 2 | –50,0 | 1 | – | –100,0 | – |
| F | Baugewerbe | 127 | –5,2 | 109 | 143 | +20,2 | 124 |
| G | Handel; Instandhaltung und Reparatur von Kraftfahrzeugen | 447 | –15,7 | 384 | 423 | –9,8 | 345 |
| H | Verkehr und Lagerei | 38 | –19,1 | 34 | 37 | –31,5 | 33 |
| I | Gastgewerbe | 146 | –15,1 | 48 | 142 | +2,2 | 64 |
| J | Information und Kommunikation | 114 | –23,5 | 102 | 73 | –40,7 | 55 |
| K | Finanz- und Versicherungsdienstleistungen | 53 | –1,9 | 42 | 52 | –14,8 | 43 |
| L | Grundstücks- und Wohnungswesen | 48 | +23,1 | 37 | 42 | +10,5 | 26 |
| M | Freiberufliche, Wissenschaftliche und Technische Dienstleistungen | 249 | –22,2 | 221 | 196 | –21,0 | 148 |
| N | Sonstige Wirtschaftliche Dienstleistungen | 253 | –3,8 | 230 | 191 | –15,1 | 154 |
| O | Öffentliche Verwaltung; Verteidigung; Sozialversicherung | – | x | – | – | x | – |
| P | Erziehung und Unterricht | 71 | +29,1 | 60 | 34 | +54,5 | 23 |
| Q | Gesundheits- und Sozialwesen | 7 | –41,7 | 7 | 6 | –14,3 | 3 |
| R | Kunst, Unterhaltung und Erholung | 44 | –18,5 | 35 | 40 | +42,9 | 33 |
| S | Sonstige Dienstleistungen | 187 | –2,1 | 139 | 151 | –19,7 | 125 |
| A - S | Insgesamt | 1 841 | –11,2 | 1 492 | 1 575 | –11,0 | 1 213 |
| Kreis Borken | | | | | | | |
| A | Land- und Forstwirtschaft, Fischerei | 29 | –27,5 | 27 | 31 | +10,7 | 26 |
| B | Bergbau und Gewinnung von Steinen und Erden | – | x | – | 1 | x | 1 |
| C | Verarbeitendes Gewerbe | 113 | –11,7 | 91 | 100 | –36,7 | 83 |
| D | Energieversorgung | 61 | –16,4 | 53 | 23 | –53,1 | 17 |
| E | Wasserversorgung; Abwasser- und Abfallentsorgung und Beseitigung von Umweltverschmutzungen | 6 | +20,0 | 4 | 3 | –62,5 | 1 |
| F | Baugewerbe | 257 | –12,3 | 189 | 313 | +15,1 | 254 |
| G | Handel; Instandhaltung und Reparatur von Kraftfahrzeugen | 706 | +3,5 | 589 | 724 | –6,5 | 616 |
| H | Verkehr und Lagerei | 48 | +77,8 | 43 | 38 | –15,6 | 34 |
| I | Gastgewerbe | 180 | –11,3 | 125 | 171 | –21,2 | 137 |
| J | Information und Kommunikation | 100 | +6,4 | 87 | 73 | –1,4 | 60 |
| K | Finanz- und Versicherungsdienstleistungen | 78 | –20,4 | 60 | 76 | –16,5 | 59 |
| L | Grundstücks- und Wohnungswesen | 86 | +4,9 | 79 | 43 | –20,4 | 34 |
| M | Freiberufliche, Wissenschaftliche und Technische Dienstleistungen | 234 | –13,7 | 202 | 168 | –18,8 | 129 |
| N | Sonstige Wirtschaftliche Dienstleistungen | 223 | +6,7 | 200 | 210 | +6,1 | 186 |
| O | Öffentliche Verwaltung; Verteidigung; Sozialversicherung | – | x | – | – | x | – |
| P | Erziehung und Unterricht | 60 | +30,4 | 52 | 28 | –20,0 | 23 |
| Q | Gesundheits- und Sozialwesen | 38 | +11,8 | 34 | 26 | –3,7 | 24 |
| R | Kunst, Unterhaltung und Erholung | 54 | –32,5 | 50 | 40 | –42,9 | 30 |
| S | Sonstige Dienstleistungen | 253 | +20,5 | 228 | 202 | +2,5 | 180 |
| A - S | Insgesamt | 2 526 | –1,9 | 2 113 | 2 270 | –9,3 | 1 894 |

Anmerkungen Seite 15

Noch: 4. Gewerbeanzeigen*) 2018 nach Wirtschaftszweigen und kreisfreien Städten und Kreisen

| Nr. der Klassifi- kation ¹⁾ | Wirtschaftsgliederung | Anmeldung | | | Abmeldung | | |
|--|---|-----------|---------------------------------------|--|-----------|---------------------------------------|-----------------------------------|
| | | insgesamt | | darunter Neuer- richtung ²⁾ | insgesamt | | darunter Aufgabe ³⁾ |
| | | Anzahl | Veränderung gegenüber Vorjahr % | Anzahl | Anzahl | Veränderung gegenüber Vorjahr % | Anzahl |
| Kreis Coesfeld | | | | | | | |
| A | Land- und Forstwirtschaft, Fischerei | 14 | -36,4 | 12 | 10 | -33,3 | 8 |
| B | Bergbau und Gewinnung von Steinen und Erden | — | x | — | — | x | — |
| C | Verarbeitendes Gewerbe | 52 | -8,8 | 43 | 46 | -2,1 | 32 |
| D | Energieversorgung | 26 | -35,0 | 25 | 11 | -54,2 | 5 |
| E | Wasserversorgung; Abwasser- und Abfallentsorgung und Beseitigung von Umweltverschmutzungen | 4 | +100,0 | 4 | 1 | — | 1 |
| F | Baugewerbe | 194 | -3,0 | 176 | 211 | +8,8 | 186 |
| G | Handel; Instandhaltung und Reparatur von Kraftfahrzeugen | 382 | -2,8 | 319 | 397 | -1,2 | 340 |
| H | Verkehr und Lagerei | 14 | -12,5 | 10 | 19 | -17,4 | 14 |
| I | Gastgewerbe | 71 | -22,8 | 49 | 82 | -15,5 | 66 |
| J | Information und Kommunikation | 77 | +40,0 | 63 | 50 | -10,7 | 42 |
| K | Finanz- und Versicherungsdienstleistungen | 50 | -13,8 | 37 | 44 | -21,4 | 33 |
| L | Grundstücks- und Wohnungswesen | 33 | -26,7 | 26 | 45 | +55,2 | 36 |
| M | Freiberufliche, Wissenschaftliche und Technische Dienstleistungen | 163 | +0,6 | 139 | 94 | -14,5 | 77 |
| N | Sonstige Wirtschaftliche Dienstleistungen | 147 | -2,6 | 123 | 124 | -13,3 | 106 |
| O | Öffentliche Verwaltung; Verteidigung; Sozialversicherung | — | x | — | — | x | — |
| P | Erziehung und Unterricht | 29 | -27,5 | 27 | 17 | -41,4 | 14 |
| Q | Gesundheits- und Sozialwesen | 18 | +63,6 | 16 | 16 | — | 13 |
| R | Kunst, Unterhaltung und Erholung | 31 | +6,9 | 25 | 36 | +12,5 | 26 |
| S | Sonstige Dienstleistungen | 131 | -3,0 | 118 | 122 | -14,1 | 104 |
| A - S | Insgesamt | 1 436 | -4,8 | 1 212 | 1 325 | -6,4 | 1 103 |
| Kreis Recklinghausen | | | | | | | |
| A | Land- und Forstwirtschaft, Fischerei | 21 | +61,5 | 15 | 15 | +87,5 | 12 |
| B | Bergbau und Gewinnung von Steinen und Erden | 2 | x | 2 | — | x | — |
| C | Verarbeitendes Gewerbe | 118 | +15,7 | 98 | 142 | +24,6 | 113 |
| D | Energieversorgung | 31 | -13,9 | 31 | 17 | +41,7 | 13 |
| E | Wasserversorgung; Abwasser- und Abfallentsorgung und Beseitigung von Umweltverschmutzungen | 8 | — | 6 | 6 | -33,3 | 6 |
| F | Baugewerbe | 445 | -15,7 | 373 | 530 | -4,0 | 455 |
| G | Handel; Instandhaltung und Reparatur von Kraftfahrzeugen | 1 190 | -2,9 | 1 030 | 1 223 | -3,2 | 1 065 |
| H | Verkehr und Lagerei | 160 | +52,4 | 140 | 129 | +19,4 | 112 |
| I | Gastgewerbe | 345 | -10,2 | 250 | 378 | -0,8 | 312 |
| J | Information und Kommunikation | 156 | +7,6 | 134 | 114 | -5,0 | 96 |
| K | Finanz- und Versicherungsdienstleistungen | 145 | -2,7 | 115 | 142 | -15,0 | 113 |
| L | Grundstücks- und Wohnungswesen | 99 | +3,1 | 79 | 76 | -17,4 | 65 |
| M | Freiberufliche, Wissenschaftliche und Technische Dienstleistungen | 430 | -3,6 | 373 | 390 | +6,3 | 330 |
| N | Sonstige Wirtschaftliche Dienstleistungen | 418 | -0,5 | 369 | 373 | -5,3 | 333 |
| O | Öffentliche Verwaltung; Verteidigung; Sozialversicherung | — | x | — | — | x | — |
| P | Erziehung und Unterricht | 102 | +30,8 | 94 | 70 | +40,0 | 61 |
| Q | Gesundheits- und Sozialwesen | 53 | +10,4 | 47 | 42 | +16,7 | 41 |
| R | Kunst, Unterhaltung und Erholung | 110 | +4,8 | 90 | 71 | -63,2 | 61 |
| S | Sonstige Dienstleistungen | 426 | -4,5 | 371 | 409 | +0,7 | 355 |
| A - S | Insgesamt | 4 259 | -1,8 | 3 617 | 4 127 | -3,4 | 3 543 |
| Kreis Steinfurt | | | | | | | |
| A | Land- und Forstwirtschaft, Fischerei | 23 | -39,5 | 20 | 20 | +66,7 | 13 |
| B | Bergbau und Gewinnung von Steinen und Erden | — | x | — | — | -100,0 | — |
| C | Verarbeitendes Gewerbe | 88 | -34,3 | 70 | 97 | -4,9 | 74 |
| D | Energieversorgung | 58 | -4,9 | 45 | 44 | +4,8 | 30 |
| E | Wasserversorgung; Abwasser- und Abfallentsorgung und Beseitigung von Umweltverschmutzungen | 5 | +66,7 | 2 | 4 | -33,3 | 2 |
| F | Baugewerbe | 328 | +2,2 | 269 | 317 | +5,0 | 263 |
| G | Handel; Instandhaltung und Reparatur von Kraftfahrzeugen | 744 | -12,2 | 603 | 752 | -9,1 | 609 |
| H | Verkehr und Lagerei | 68 | +19,3 | 49 | 75 | +5,6 | 56 |
| I | Gastgewerbe | 186 | -5,6 | 128 | 201 | -7,4 | 144 |
| J | Information und Kommunikation | 111 | -4,3 | 94 | 89 | -2,2 | 67 |
| K | Finanz- und Versicherungsdienstleistungen | 99 | -23,3 | 76 | 112 | -14,5 | 89 |
| L | Grundstücks- und Wohnungswesen | 77 | -19,8 | 59 | 64 | +33,3 | 52 |
| M | Freiberufliche, Wissenschaftliche und Technische Dienstleistungen | 279 | -7,9 | 230 | 221 | +1,4 | 175 |
| N | Sonstige Wirtschaftliche Dienstleistungen | 327 | -9,2 | 284 | 267 | -10,7 | 227 |
| O | Öffentliche Verwaltung; Verteidigung; Sozialversicherung | — | x | — | — | x | — |
| P | Erziehung und Unterricht | 69 | +23,2 | 60 | 41 | +5,1 | 38 |
| Q | Gesundheits- und Sozialwesen | 23 | -72,6 | 19 | 33 | -29,8 | 28 |
| R | Kunst, Unterhaltung und Erholung | 63 | -25,9 | 53 | 55 | -14,1 | 45 |
| S | Sonstige Dienstleistungen | 283 | -5,4 | 236 | 254 | +0,8 | 215 |
| A - S | Insgesamt | 2 831 | -11,1 | 2 297 | 2 646 | -4,4 | 2 127 |

Noch: 4. Gewerbeanzeigen*) 2018 nach Wirtschaftszweigen und kreisfreien Städten und Kreisen

| Nr. der Klassifikation ¹⁾ | Wirtschaftsgliederung | Anmeldung | | | Abmeldung | | |
|--------------------------------------|-----------------------|-----------|---------------------------------|---------------------------------------|-----------|---------------------------------|--------------------------------|
| | | insgesamt | | darunter Neuer-richtung ²⁾ | insgesamt | | darunter Aufgabe ³⁾ |
| | | Anzahl | Veränderung gegenüber Vorjahr % | Anzahl | Anzahl | Veränderung gegenüber Vorjahr % | Anzahl |

| | | | | | | | |
|------------------------|--|--------------|-------------|--------------|--------------|-------------|--------------|
| Kreis Warendorf | | | | | | | |
| A | Land- und Forstwirtschaft, Fischerei | 22 | +37,5 | 18 | 13 | +18,2 | 9 |
| B | Bergbau und Gewinnung von Steinen und Erden | — | x | — | — | x | — |
| C | Verarbeitendes Gewerbe | 81 | +24,6 | 72 | 71 | -18,4 | 62 |
| D | Energieversorgung | 43 | +30,3 | 38 | 23 | +4,5 | 17 |
| E | Wasserversorgung; Abwasser- und Abfallentsorgung und Beseitigung von Umweltverschmutzungen | 1 | -50,0 | 1 | 3 | +50,0 | 2 |
| F | Baugewerbe | 163 | +3,8 | 141 | 171 | +8,9 | 147 |
| G | Handel; Instandhaltung und Reparatur von Kraftfahrzeugen | 447 | -5,5 | 376 | 454 | +5,1 | 397 |
| H | Verkehr und Lagerei | 30 | -9,1 | 24 | 31 | — | 25 |
| I | Gastgewerbe | 113 | +2,7 | 77 | 121 | +5,2 | 86 |
| J | Information und Kommunikation | 56 | -5,1 | 50 | 42 | -4,5 | 29 |
| K | Finanz- und Versicherungsdienstleistungen | 60 | — | 47 | 63 | +16,7 | 46 |
| L | Grundstücks- und Wohnungswesen | 39 | +18,2 | 36 | 19 | -50,0 | 16 |
| M | Freiberufliche, Wissenschaftliche und Technische Dienstleistungen | 129 | -21,2 | 111 | 97 | -14,2 | 79 |
| N | Sonstige Wirtschaftliche Dienstleistungen | 167 | -20,9 | 153 | 161 | -8,0 | 140 |
| O | Öffentliche Verwaltung; Verteidigung; Sozialversicherung | — | x | — | — | x | — |
| P | Erziehung und Unterricht | 35 | -18,6 | 27 | 21 | +5,0 | 19 |
| Q | Gesundheits- und Sozialwesen | 19 | +18,8 | 16 | 13 | -7,1 | 12 |
| R | Kunst, Unterhaltung und Erholung | 49 | +69,0 | 35 | 42 | +23,5 | 32 |
| S | Sonstige Dienstleistungen | 156 | -4,9 | 127 | 156 | +1,3 | 126 |
| A - S | Insgesamt | 1 610 | -3,5 | 1 349 | 1 501 | -0,1 | 1 244 |

| | | | | | | | |
|---------------------------------|--|---------------|-------------|---------------|---------------|-------------|---------------|
| Regierungsbezirk Münster | | | | | | | |
| A | Land- und Forstwirtschaft, Fischerei | 116 | -15,9 | 98 | 95 | +15,9 | 71 |
| B | Bergbau und Gewinnung von Steinen und Erden | 2 | x | 2 | 1 | — | 1 |
| C | Verarbeitendes Gewerbe | 544 | -8,7 | 447 | 556 | -10,6 | 445 |
| D | Energieversorgung | 230 | -7,3 | 201 | 123 | -24,1 | 85 |
| E | Wasserversorgung; Abwasser- und Abfallentsorgung und Beseitigung von Umweltverschmutzungen | 28 | +7,7 | 20 | 19 | -34,5 | 13 |
| F | Baugewerbe | 1 958 | -6,0 | 1 637 | 2 144 | -1,7 | 1 847 |
| G | Handel; Instandhaltung und Reparatur von Kraftfahrzeugen | 4 646 | -4,9 | 3 955 | 4 668 | -5,8 | 3 977 |
| H | Verkehr und Lagerei | 489 | +27,0 | 422 | 443 | +4,0 | 377 |
| I | Gastgewerbe | 1 326 | -7,0 | 889 | 1 383 | -5,3 | 1 056 |
| J | Information und Kommunikation | 695 | — | 597 | 503 | -10,8 | 396 |
| K | Finanz- und Versicherungsdienstleistungen | 544 | -11,0 | 428 | 555 | -11,5 | 437 |
| L | Grundstücks- und Wohnungswesen | 423 | -4,7 | 351 | 334 | -8,5 | 268 |
| M | Freiberufliche, Wissenschaftliche und Technische Dienstleistungen | 1 749 | -8,8 | 1 503 | 1 403 | -5,6 | 1 151 |
| N | Sonstige Wirtschaftliche Dienstleistungen | 1 840 | -6,1 | 1 631 | 1 638 | -7,0 | 1 418 |
| O | Öffentliche Verwaltung; Verteidigung; Sozialversicherung | — | x | — | — | x | — |
| P | Erziehung und Unterricht | 420 | +12,0 | 365 | 248 | +4,2 | 209 |
| Q | Gesundheits- und Sozialwesen | 177 | -20,3 | 155 | 162 | -3,6 | 146 |
| R | Kunst, Unterhaltung und Erholung | 418 | -6,3 | 343 | 355 | -27,7 | 282 |
| S | Sonstige Dienstleistungen | 1 690 | +1,3 | 1 441 | 1 524 | -1,8 | 1 303 |
| A - S | Insgesamt | 17 295 | -4,6 | 14 485 | 16 154 | -5,9 | 13 482 |

| | | | | | | | |
|-----------------------------------|--|--------------|-------------|--------------|--------------|-------------|--------------|
| kreisfreie Stadt Bielefeld | | | | | | | |
| A | Land- und Forstwirtschaft, Fischerei | 8 | +33,3 | 8 | 6 | +200,0 | 5 |
| B | Bergbau und Gewinnung von Steinen und Erden | — | x | — | — | x | — |
| C | Verarbeitendes Gewerbe | 68 | +1,5 | 60 | 62 | -12,7 | 49 |
| D | Energieversorgung | 16 | +128,6 | 14 | 10 | +66,7 | 8 |
| E | Wasserversorgung; Abwasser- und Abfallentsorgung und Beseitigung von Umweltverschmutzungen | — | -100,0 | — | 1 | x | 1 |
| F | Baugewerbe | 176 | -16,2 | 159 | 213 | -22,0 | 176 |
| G | Handel; Instandhaltung und Reparatur von Kraftfahrzeugen | 701 | +0,9 | 573 | 708 | -3,0 | 555 |
| H | Verkehr und Lagerei | 77 | +20,3 | 70 | 94 | +17,5 | 83 |
| I | Gastgewerbe | 155 | -31,1 | 73 | 186 | +0,5 | 101 |
| J | Information und Kommunikation | 133 | +0,8 | 114 | 110 | -9,8 | 81 |
| K | Finanz- und Versicherungsdienstleistungen | 106 | -7,8 | 81 | 106 | -13,1 | 87 |
| L | Grundstücks- und Wohnungswesen | 65 | -33,7 | 59 | 62 | +3,3 | 46 |
| M | Freiberufliche, Wissenschaftliche und Technische Dienstleistungen | 398 | +0,3 | 351 | 367 | — | 301 |
| N | Sonstige Wirtschaftliche Dienstleistungen | 333 | +17,3 | 309 | 263 | -3,0 | 227 |
| O | Öffentliche Verwaltung; Verteidigung; Sozialversicherung | — | x | — | — | x | — |
| P | Erziehung und Unterricht | 74 | +68,2 | 58 | 51 | +4,1 | 37 |
| Q | Gesundheits- und Sozialwesen | 17 | -19,0 | 16 | 27 | +22,7 | 24 |
| R | Kunst, Unterhaltung und Erholung | 53 | -15,9 | 47 | 54 | -1,8 | 42 |
| S | Sonstige Dienstleistungen | 247 | -5,4 | 221 | 229 | +0,4 | 187 |
| A - S | Insgesamt | 2 627 | -2,5 | 2 213 | 2 549 | -3,6 | 2 010 |

Anmerkungen Seite 15

Noch: 4. Gewerbeanzeigen*) 2018 nach Wirtschaftszweigen und kreisfreien Städten und Kreisen

| Nr. der Klassifikation ¹⁾ | Wirtschaftsgliederung | Anmeldung | | | Abmeldung | | |
|--------------------------------------|-----------------------|-----------|---------------------------------|---------------------------------------|-----------|---------------------------------|--------------------------------|
| | | insgesamt | | darunter Neuer-richtung ²⁾ | insgesamt | | darunter Aufgabe ³⁾ |
| | | Anzahl | Veränderung gegenüber Vorjahr % | Anzahl | Anzahl | Veränderung gegenüber Vorjahr % | Anzahl |

| | | | | | | | |
|------------------------|--|--------------|-------------|--------------|--------------|-------------|--------------|
| Kreis Gütersloh | | | | | | | |
| A | Land- und Forstwirtschaft, Fischerei | 26 | -13,3 | 21 | 21 | +10,5 | 14 |
| B | Bergbau und Gewinnung von Steinen und Erden | — | x | — | 1 | — | 1 |
| C | Verarbeitendes Gewerbe | 125 | +5,0 | 95 | 137 | — | 103 |
| D | Energieversorgung | 15 | -6,3 | 13 | 14 | -6,7 | 10 |
| E | Wasserversorgung; Abwasser- und Abfallentsorgung und Beseitigung von Umweltverschmutzungen | 5 | — | 4 | 3 | +50,0 | 2 |
| F | Baugewerbe | 248 | -15,6 | 204 | 277 | -8,3 | 238 |
| G | Handel; Instandhaltung und Reparatur von Kraftfahrzeugen | 719 | -2,0 | 611 | 758 | -4,1 | 646 |
| H | Verkehr und Lagerei | 75 | +36,4 | 61 | 60 | -10,4 | 43 |
| I | Gastgewerbe | 163 | -20,1 | 127 | 173 | -10,4 | 144 |
| J | Information und Kommunikation | 93 | -16,2 | 73 | 102 | +14,6 | 77 |
| K | Finanz- und Versicherungsdienstleistungen | 85 | -33,1 | 65 | 104 | +11,8 | 73 |
| L | Grundstücks- und Wohnungswesen | 70 | +4,5 | 57 | 52 | -21,2 | 35 |
| M | Freiberufliche, Wissenschaftliche und Technische Dienstleistungen | 294 | +0,7 | 241 | 238 | +11,7 | 177 |
| N | Sonstige Wirtschaftliche Dienstleistungen | 306 | +13,8 | 264 | 247 | -11,5 | 204 |
| O | Öffentliche Verwaltung; Verteidigung; Sozialversicherung | — | x | — | — | x | — |
| P | Erziehung und Unterricht | 61 | +8,9 | 51 | 34 | — | 24 |
| Q | Gesundheits- und Sozialwesen | 29 | -17,1 | 28 | 28 | -3,4 | 25 |
| R | Kunst, Unterhaltung und Erholung | 67 | -6,9 | 57 | 61 | +29,8 | 42 |
| S | Sonstige Dienstleistungen | 301 | -2,0 | 268 | 257 | — | 232 |
| A - S | Insgesamt | 2 682 | -4,0 | 2 240 | 2 567 | -2,5 | 2 090 |

| | | | | | | | |
|----------------------|--|--------------|-------------|--------------|--------------|-------------|--------------|
| Kreis Herford | | | | | | | |
| A | Land- und Forstwirtschaft, Fischerei | 18 | +50,0 | 15 | 11 | -8,3 | 9 |
| B | Bergbau und Gewinnung von Steinen und Erden | 1 | x | 1 | — | x | — |
| C | Verarbeitendes Gewerbe | 99 | — | 65 | 120 | +14,3 | 90 |
| D | Energieversorgung | 23 | +76,9 | 15 | 7 | -46,2 | 4 |
| E | Wasserversorgung; Abwasser- und Abfallentsorgung und Beseitigung von Umweltverschmutzungen | — | x | — | — | -100,0 | — |
| F | Baugewerbe | 293 | -8,4 | 219 | 338 | +22,9 | 279 |
| G | Handel; Instandhaltung und Reparatur von Kraftfahrzeugen | 605 | +1,5 | 468 | 617 | -2,8 | 480 |
| H | Verkehr und Lagerei | 43 | -8,5 | 33 | 59 | +7,3 | 43 |
| I | Gastgewerbe | 130 | +10,2 | 79 | 137 | +26,9 | 94 |
| J | Information und Kommunikation | 78 | -11,4 | 59 | 61 | -3,2 | 46 |
| K | Finanz- und Versicherungsdienstleistungen | 98 | -6,7 | 62 | 97 | +6,6 | 62 |
| L | Grundstücks- und Wohnungswesen | 64 | +23,1 | 45 | 42 | +16,7 | 26 |
| M | Freiberufliche, Wissenschaftliche und Technische Dienstleistungen | 254 | +4,5 | 203 | 233 | +2,6 | 181 |
| N | Sonstige Wirtschaftliche Dienstleistungen | 253 | +11,0 | 208 | 200 | -3,8 | 158 |
| O | Öffentliche Verwaltung; Verteidigung; Sozialversicherung | — | x | — | — | x | — |
| P | Erziehung und Unterricht | 44 | -4,3 | 35 | 21 | -34,4 | 16 |
| Q | Gesundheits- und Sozialwesen | 21 | -34,4 | 16 | 20 | -45,9 | 18 |
| R | Kunst, Unterhaltung und Erholung | 53 | +20,5 | 32 | 45 | +12,5 | 32 |
| S | Sonstige Dienstleistungen | 187 | -12,2 | 150 | 194 | +0,5 | 167 |
| A - S | Insgesamt | 2 264 | +0,4 | 1 705 | 2 202 | +3,1 | 1 705 |

| | | | | | | | |
|---------------------|--|------------|-------------|------------|------------|--------------|------------|
| Kreis Höxter | | | | | | | |
| A | Land- und Forstwirtschaft, Fischerei | 23 | +35,3 | 19 | 9 | -43,8 | 8 |
| B | Bergbau und Gewinnung von Steinen und Erden | — | x | — | — | x | — |
| C | Verarbeitendes Gewerbe | 33 | -28,3 | 28 | 41 | -6,8 | 36 |
| D | Energieversorgung | 22 | -8,3 | 14 | 24 | +20,0 | 15 |
| E | Wasserversorgung; Abwasser- und Abfallentsorgung und Beseitigung von Umweltverschmutzungen | 2 | -50,0 | 2 | 1 | -85,7 | — |
| F | Baugewerbe | 74 | +4,2 | 61 | 80 | -9,1 | 69 |
| G | Handel; Instandhaltung und Reparatur von Kraftfahrzeugen | 212 | -17,8 | 179 | 232 | -10,8 | 206 |
| H | Verkehr und Lagerei | 21 | +16,7 | 18 | 16 | -27,3 | 14 |
| I | Gastgewerbe | 60 | -4,8 | 41 | 59 | -19,2 | 44 |
| J | Information und Kommunikation | 26 | +8,3 | 21 | 23 | +9,5 | 18 |
| K | Finanz- und Versicherungsdienstleistungen | 27 | -28,9 | 17 | 33 | -10,8 | 26 |
| L | Grundstücks- und Wohnungswesen | 14 | -39,1 | 13 | 13 | -7,1 | 13 |
| M | Freiberufliche, Wissenschaftliche und Technische Dienstleistungen | 64 | -5,9 | 51 | 52 | -1,9 | 44 |
| N | Sonstige Wirtschaftliche Dienstleistungen | 97 | -11,8 | 91 | 66 | -31,3 | 58 |
| O | Öffentliche Verwaltung; Verteidigung; Sozialversicherung | — | x | — | — | x | — |
| P | Erziehung und Unterricht | 17 | +6,3 | 13 | 12 | -7,7 | 9 |
| Q | Gesundheits- und Sozialwesen | 10 | +66,7 | 10 | 9 | -18,2 | 7 |
| R | Kunst, Unterhaltung und Erholung | 34 | +13,3 | 30 | 27 | +92,9 | 24 |
| S | Sonstige Dienstleistungen | 98 | +4,3 | 82 | 91 | -16,5 | 75 |
| A - S | Insgesamt | 834 | -8,4 | 690 | 788 | -12,2 | 666 |

Noch: 4. Gewerbeanzeigen*) 2018 nach Wirtschaftszweigen und kreisfreien Städten und Kreisen

| Nr. der Klassifikation ¹⁾ | Wirtschaftsgliederung | Anmeldung | | | Abmeldung | | |
|--------------------------------------|-----------------------|-----------|---------------------------------|---------------------------------------|-----------|---------------------------------|--------------------------------|
| | | insgesamt | | darunter Neuer-richtung ²⁾ | insgesamt | | darunter Aufgabe ³⁾ |
| | | Anzahl | Veränderung gegenüber Vorjahr % | Anzahl | Anzahl | Veränderung gegenüber Vorjahr % | Anzahl |

| | | | | | | | |
|--------------------|--|--------------|-------------|--------------|--------------|-------------|--------------|
| Kreis Lippe | | | | | | | |
| A | Land- und Forstwirtschaft, Fischerei | 19 | -17,4 | 16 | 25 | +25,0 | 21 |
| B | Bergbau und Gewinnung von Steinen und Erden | — | x | — | 1 | — | 1 |
| C | Verarbeitendes Gewerbe | 125 | +5,0 | 92 | 126 | +3,3 | 98 |
| D | Energieversorgung | 43 | +95,5 | 29 | 27 | +68,8 | 16 |
| E | Wasserversorgung; Abwasser- und Abfallentsorgung und Beseitigung von Umweltverschmutzungen | 7 | +16,7 | 7 | 7 | +600,0 | 6 |
| F | Baugewerbe | 273 | -31,6 | 225 | 393 | +14,9 | 332 |
| G | Handel; Instandhaltung und Reparatur von Kraftfahrzeugen | 674 | -10,5 | 564 | 799 | +1,1 | 668 |
| H | Verkehr und Lagerei | 46 | -8,0 | 41 | 64 | -12,3 | 59 |
| I | Gastgewerbe | 173 | +5,5 | 144 | 198 | +13,8 | 172 |
| J | Information und Kommunikation | 114 | +9,6 | 76 | 96 | +7,9 | 68 |
| K | Finanz- und Versicherungsdienstleistungen | 79 | -23,3 | 63 | 111 | -5,9 | 85 |
| L | Grundstücks- und Wohnungswesen | 64 | -13,5 | 47 | 58 | +5,5 | 40 |
| M | Freiberufliche, Wissenschaftliche und Technische Dienstleistungen | 252 | -0,4 | 200 | 274 | +5,8 | 221 |
| N | Sonstige Wirtschaftliche Dienstleistungen | 295 | -3,3 | 246 | 274 | +0,4 | 226 |
| O | Öffentliche Verwaltung; Verteidigung; Sozialversicherung | — | x | — | — | x | — |
| P | Erziehung und Unterricht | 50 | +28,2 | 42 | 50 | +22,0 | 40 |
| Q | Gesundheits- und Sozialwesen | 35 | -23,9 | 32 | 33 | -37,7 | 29 |
| R | Kunst, Unterhaltung und Erholung | 59 | +3,5 | 43 | 67 | +17,5 | 53 |
| S | Sonstige Dienstleistungen | 256 | +3,2 | 216 | 233 | +20,7 | 198 |
| A - S | Insgesamt | 2 564 | -7,3 | 2 083 | 2 836 | +5,9 | 2 333 |

| | | | | | | | |
|------------------------------|--|--------------|-------------|--------------|--------------|-------------|--------------|
| Kreis Minden-Lübbecke | | | | | | | |
| A | Land- und Forstwirtschaft, Fischerei | 7 | -63,2 | 6 | 18 | -21,7 | 16 |
| B | Bergbau und Gewinnung von Steinen und Erden | — | x | — | — | x | — |
| C | Verarbeitendes Gewerbe | 101 | -3,8 | 75 | 113 | -5,0 | 86 |
| D | Energieversorgung | 22 | -4,3 | 17 | 22 | +46,7 | 16 |
| E | Wasserversorgung; Abwasser- und Abfallentsorgung und Beseitigung von Umweltverschmutzungen | 6 | +20,0 | 5 | 9 | +125,0 | 8 |
| F | Baugewerbe | 274 | +2,2 | 221 | 252 | -3,4 | 223 |
| G | Handel; Instandhaltung und Reparatur von Kraftfahrzeugen | 628 | +6,8 | 519 | 677 | +5,1 | 568 |
| H | Verkehr und Lagerei | 59 | +28,3 | 46 | 68 | +47,8 | 58 |
| I | Gastgewerbe | 135 | -12,3 | 109 | 154 | -3,8 | 129 |
| J | Information und Kommunikation | 74 | +4,2 | 58 | 67 | -8,2 | 53 |
| K | Finanz- und Versicherungsdienstleistungen | 85 | -5,6 | 63 | 105 | -15,3 | 90 |
| L | Grundstücks- und Wohnungswesen | 42 | -6,7 | 35 | 41 | +17,1 | 34 |
| M | Freiberufliche, Wissenschaftliche und Technische Dienstleistungen | 177 | -22,7 | 148 | 202 | -0,5 | 164 |
| N | Sonstige Wirtschaftliche Dienstleistungen | 254 | -1,9 | 229 | 210 | -1,9 | 184 |
| O | Öffentliche Verwaltung; Verteidigung; Sozialversicherung | — | x | — | — | x | — |
| P | Erziehung und Unterricht | 52 | +62,5 | 47 | 37 | +15,6 | 33 |
| Q | Gesundheits- und Sozialwesen | 26 | -18,8 | 20 | 20 | -39,4 | 18 |
| R | Kunst, Unterhaltung und Erholung | 56 | -16,4 | 46 | 34 | -27,7 | 24 |
| S | Sonstige Dienstleistungen | 233 | +7,9 | 194 | 216 | +16,8 | 184 |
| A - S | Insgesamt | 2 231 | -0,8 | 1 838 | 2 245 | +1,2 | 1 888 |

| | | | | | | | |
|------------------------|--|--------------|-------------|--------------|--------------|-------------|--------------|
| Kreis Paderborn | | | | | | | |
| A | Land- und Forstwirtschaft, Fischerei | 25 | +19,0 | 22 | 17 | -15,0 | 15 |
| B | Bergbau und Gewinnung von Steinen und Erden | — | -100,0 | — | — | x | — |
| C | Verarbeitendes Gewerbe | 102 | +20,0 | 80 | 93 | +2,2 | 74 |
| D | Energieversorgung | 60 | -14,3 | 44 | 35 | +20,7 | 16 |
| E | Wasserversorgung; Abwasser- und Abfallentsorgung und Beseitigung von Umweltverschmutzungen | 6 | +500,0 | 6 | 6 | x | 4 |
| F | Baugewerbe | 208 | — | 173 | 167 | -15,7 | 148 |
| G | Handel; Instandhaltung und Reparatur von Kraftfahrzeugen | 587 | -9,3 | 502 | 589 | +1,6 | 499 |
| H | Verkehr und Lagerei | 46 | +35,3 | 33 | 57 | +72,7 | 45 |
| I | Gastgewerbe | 141 | -4,7 | 115 | 163 | +6,5 | 139 |
| J | Information und Kommunikation | 129 | +1,6 | 108 | 96 | +2,1 | 66 |
| K | Finanz- und Versicherungsdienstleistungen | 73 | -2,7 | 49 | 67 | -23,9 | 54 |
| L | Grundstücks- und Wohnungswesen | 73 | -23,2 | 60 | 41 | -12,8 | 31 |
| M | Freiberufliche, Wissenschaftliche und Technische Dienstleistungen | 297 | +5,7 | 256 | 224 | -28,2 | 180 |
| N | Sonstige Wirtschaftliche Dienstleistungen | 245 | -8,9 | 219 | 213 | -0,5 | 174 |
| O | Öffentliche Verwaltung; Verteidigung; Sozialversicherung | — | x | — | — | x | — |
| P | Erziehung und Unterricht | 60 | +42,9 | 50 | 41 | +46,4 | 36 |
| Q | Gesundheits- und Sozialwesen | 18 | -41,9 | 15 | 21 | -19,2 | 19 |
| R | Kunst, Unterhaltung und Erholung | 49 | -14,0 | 38 | 46 | -2,1 | 36 |
| S | Sonstige Dienstleistungen | 254 | +0,4 | 227 | 263 | +11,0 | 236 |
| A - S | Insgesamt | 2 373 | -2,9 | 1 997 | 2 139 | -2,6 | 1 772 |

Anmerkungen Seite 15

Noch: 4. Gewerbeanzeigen*) 2018 nach Wirtschaftszweigen und kreisfreien Städten und Kreisen

| Nr. der Klassifikation ¹⁾ | Wirtschaftsgliederung | Anmeldung | | | Abmeldung | | |
|--------------------------------------|-----------------------|-----------|---------------------------------|---------------------------------------|-----------|---------------------------------|--------------------------------|
| | | insgesamt | | darunter Neuer-richtung ²⁾ | insgesamt | | darunter Aufgabe ³⁾ |
| | | Anzahl | Veränderung gegenüber Vorjahr % | Anzahl | Anzahl | Veränderung gegenüber Vorjahr % | Anzahl |

| | | | | | | | |
|---------------------------------|--|---------------|-------------|---------------|---------------|-------------|---------------|
| Regierungsbezirk Detmold | | | | | | | |
| A | Land- und Forstwirtschaft, Fischerei | 126 | -1,6 | 107 | 107 | -4,5 | 88 |
| B | Bergbau und Gewinnung von Steinen und Erden | 1 | — | 1 | 2 | — | 2 |
| C | Verarbeitendes Gewerbe | 653 | +2,0 | 495 | 692 | +0,4 | 536 |
| D | Energieversorgung | 201 | +14,9 | 146 | 139 | +21,9 | 85 |
| E | Wasserversorgung; Abwasser- und Abfallentsorgung und Beseitigung von Umweltverschmutzungen | 26 | +4,0 | 24 | 27 | +42,1 | 21 |
| F | Baugewerbe | 1 546 | -12,7 | 1 262 | 1 720 | -1,1 | 1 465 |
| G | Handel; Instandhaltung und Reparatur von Kraftfahrzeugen | 4 126 | -3,4 | 3 416 | 4 380 | -1,1 | 3 622 |
| H | Verkehr und Lagerei | 367 | +16,9 | 302 | 418 | +11,2 | 345 |
| I | Gastgewerbe | 957 | -11,1 | 688 | 1 070 | +2,3 | 823 |
| J | Information und Kommunikation | 647 | -1,5 | 509 | 555 | +0,7 | 409 |
| K | Finanz- und Versicherungsdienstleistungen | 553 | -15,3 | 400 | 623 | -7,4 | 477 |
| L | Grundstücks- und Wohnungswesen | 392 | -13,7 | 316 | 309 | -1,3 | 225 |
| M | Freiberufliche, Wissenschaftliche und Technische Dienstleistungen | 1 736 | -1,5 | 1 450 | 1 590 | -2,7 | 1 268 |
| N | Sonstige Wirtschaftliche Dienstleistungen | 1 783 | +3,4 | 1 566 | 1 473 | -5,3 | 1 231 |
| O | Öffentliche Verwaltung; Verteidigung; Sozialversicherung | — | x | — | — | x | — |
| P | Erziehung und Unterricht | 358 | +30,2 | 296 | 246 | +7,4 | 195 |
| Q | Gesundheits- und Sozialwesen | 156 | -23,2 | 137 | 158 | -25,1 | 140 |
| R | Kunst, Unterhaltung und Erholung | 371 | -4,9 | 293 | 334 | +8,8 | 253 |
| S | Sonstige Dienstleistungen | 1 576 | -1,0 | 1 358 | 1 483 | +5,8 | 1 279 |
| A - S | Insgesamt | 15 575 | -3,3 | 12 766 | 15 326 | -0,5 | 12 464 |

| | | | | | | | |
|--------------------------------|--|--------------|-------------|--------------|--------------|--------------|--------------|
| kreisfreie Stadt Bochum | | | | | | | |
| A | Land- und Forstwirtschaft, Fischerei | 3 | — | 3 | 2 | — | 2 |
| B | Bergbau und Gewinnung von Steinen und Erden | — | x | — | — | x | — |
| C | Verarbeitendes Gewerbe | 55 | +12,2 | 46 | 66 | +15,8 | 56 |
| D | Energieversorgung | — | -100,0 | — | 1 | x | 1 |
| E | Wasserversorgung; Abwasser- und Abfallentsorgung und Beseitigung von Umweltverschmutzungen | 6 | +100,0 | 6 | 1 | x | 1 |
| F | Baugewerbe | 239 | -15,5 | 213 | 268 | -11,6 | 238 |
| G | Handel; Instandhaltung und Reparatur von Kraftfahrzeugen | 663 | -0,3 | 600 | 867 | +22,5 | 791 |
| H | Verkehr und Lagerei | 141 | +65,9 | 136 | 111 | +91,4 | 105 |
| I | Gastgewerbe | 245 | -7,2 | 235 | 280 | -0,7 | 269 |
| J | Information und Kommunikation | 131 | +7,4 | 112 | 149 | +84,0 | 116 |
| K | Finanz- und Versicherungsdienstleistungen | 77 | -13,5 | 65 | 96 | +39,1 | 81 |
| L | Grundstücks- und Wohnungswesen | 166 | +74,7 | 71 | 82 | +9,3 | 69 |
| M | Freiberufliche, Wissenschaftliche und Technische Dienstleistungen | 234 | +13,6 | 190 | 180 | -9,1 | 156 |
| N | Sonstige Wirtschaftliche Dienstleistungen | 261 | -4,0 | 233 | 288 | +23,1 | 262 |
| O | Öffentliche Verwaltung; Verteidigung; Sozialversicherung | — | x | — | — | x | — |
| P | Erziehung und Unterricht | 50 | +25,0 | 46 | 29 | -3,3 | 25 |
| Q | Gesundheits- und Sozialwesen | 29 | +222,2 | 24 | 23 | +228,6 | 17 |
| R | Kunst, Unterhaltung und Erholung | 65 | +3,2 | 64 | 386 | +687,8 | 374 |
| S | Sonstige Dienstleistungen | 253 | -9,6 | 231 | 256 | +41,4 | 239 |
| A - S | Insgesamt | 2 618 | +3,4 | 2 275 | 3 085 | +32,2 | 2 802 |

| | | | | | | | |
|----------------------------------|--|--------------|-------------|--------------|--------------|-------------|--------------|
| kreisfreie Stadt Dortmund | | | | | | | |
| A | Land- und Forstwirtschaft, Fischerei | 4 | +100,0 | 3 | 4 | — | 3 |
| B | Bergbau und Gewinnung von Steinen und Erden | — | x | — | — | x | — |
| C | Verarbeitendes Gewerbe | 54 | -15,6 | 51 | 83 | +33,9 | 74 |
| D | Energieversorgung | 9 | +350,0 | 9 | 3 | — | 1 |
| E | Wasserversorgung; Abwasser- und Abfallentsorgung und Beseitigung von Umweltverschmutzungen | 5 | -16,7 | 2 | 6 | +100,0 | 6 |
| F | Baugewerbe | 519 | -6,3 | 483 | 477 | -1,2 | 435 |
| G | Handel; Instandhaltung und Reparatur von Kraftfahrzeugen | 984 | -12,9 | 863 | 954 | -6,7 | 815 |
| H | Verkehr und Lagerei | 145 | +20,8 | 132 | 124 | +17,0 | 102 |
| I | Gastgewerbe | 392 | -7,3 | 309 | 411 | +5,4 | 342 |
| J | Information und Kommunikation | 165 | -4,1 | 143 | 117 | -18,2 | 97 |
| K | Finanz- und Versicherungsdienstleistungen | 102 | -6,4 | 80 | 88 | -32,3 | 69 |
| L | Grundstücks- und Wohnungswesen | 59 | -16,9 | 45 | 52 | +8,3 | 38 |
| M | Freiberufliche, Wissenschaftliche und Technische Dienstleistungen | 222 | -17,5 | 202 | 273 | +24,7 | 236 |
| N | Sonstige Wirtschaftliche Dienstleistungen | 398 | -5,7 | 359 | 388 | +14,1 | 334 |
| O | Öffentliche Verwaltung; Verteidigung; Sozialversicherung | — | x | — | — | x | — |
| P | Erziehung und Unterricht | 48 | -15,8 | 43 | 36 | +28,6 | 27 |
| Q | Gesundheits- und Sozialwesen | 92 | +2,2 | 81 | 37 | +32,1 | 29 |
| R | Kunst, Unterhaltung und Erholung | 58 | -20,5 | 50 | 58 | -12,1 | 48 |
| S | Sonstige Dienstleistungen | 516 | -15,8 | 479 | 485 | +8,7 | 442 |
| A - S | Insgesamt | 3 772 | -9,7 | 3 334 | 3 596 | +2,1 | 3 098 |

Noch: 4. Gewerbeanzeigen*) 2018 nach Wirtschaftszweigen und kreisfreien Städten und Kreisen

| Nr. der Klassifikation ¹⁾ | Wirtschaftsgliederung | Anmeldung | | | Abmeldung | | |
|--------------------------------------|-----------------------|-----------|---------------------------------|---------------------------------------|-----------|---------------------------------|--------------------------------|
| | | insgesamt | | darunter Neuer-richtung ²⁾ | insgesamt | | darunter Aufgabe ³⁾ |
| | | Anzahl | Veränderung gegenüber Vorjahr % | Anzahl | Anzahl | Veränderung gegenüber Vorjahr % | Anzahl |

| | | | | | | | |
|-------------------------------|--|--------------|-------------|--------------|--------------|-------------|------------|
| kreisfreie Stadt Hagen | | | | | | | |
| A | Land- und Forstwirtschaft, Fischerei | 1 | x | 1 | 3 | – | 3 |
| B | Bergbau und Gewinnung von Steinen und Erden | – | x | – | – | x | – |
| C | Verarbeitendes Gewerbe | 22 | +4,8 | 19 | 20 | –52,4 | 16 |
| D | Energieversorgung | 1 | –66,7 | 1 | 5 | +66,7 | – |
| E | Wasserversorgung; Abwasser- und Abfallentsorgung und Beseitigung von Umweltverschmutzungen | 1 | –50,0 | 1 | 4 | x | 1 |
| F | Baugewerbe | 117 | –29,1 | 109 | 133 | –14,7 | 107 |
| G | Handel; Instandhaltung und Reparatur von Kraftfahrzeugen | 320 | +3,9 | 259 | 345 | +9,9 | 289 |
| H | Verkehr und Lagerei | 47 | +51,6 | 45 | 54 | +12,5 | 50 |
| I | Gastgewerbe | 111 | –15,9 | 70 | 135 | –2,2 | 104 |
| J | Information und Kommunikation | 46 | +43,8 | 39 | 27 | +3,8 | 23 |
| K | Finanz- und Versicherungsdienstleistungen | 36 | –5,3 | 30 | 34 | –8,1 | 26 |
| L | Grundstücks- und Wohnungswesen | 35 | +59,1 | 31 | 28 | +133,3 | 25 |
| M | Freiberufliche, Wissenschaftliche und Technische Dienstleistungen | 130 | –16,1 | 125 | 102 | –17,7 | 89 |
| N | Sonstige Wirtschaftliche Dienstleistungen | 154 | +14,9 | 138 | 132 | +2,3 | 114 |
| O | Öffentliche Verwaltung; Verteidigung; Sozialversicherung | – | x | – | – | x | – |
| P | Erziehung und Unterricht | 15 | –31,8 | 13 | 12 | +200,0 | 11 |
| Q | Gesundheits- und Sozialwesen | 9 | +200,0 | 8 | 7 | –30,0 | 4 |
| R | Kunst, Unterhaltung und Erholung | 25 | –26,5 | 22 | 21 | –30,0 | 19 |
| S | Sonstige Dienstleistungen | 142 | +18,3 | 124 | 125 | +35,9 | 110 |
| A - S | Insgesamt | 1 212 | –0,8 | 1 035 | 1 187 | +1,6 | 991 |

| | | | | | | | |
|------------------------------|--|--------------|-------------|--------------|--------------|-------------|--------------|
| kreisfreie Stadt Hamm | | | | | | | |
| A | Land- und Forstwirtschaft, Fischerei | 3 | +200,0 | 3 | 4 | +33,3 | 4 |
| B | Bergbau und Gewinnung von Steinen und Erden | – | x | – | – | x | – |
| C | Verarbeitendes Gewerbe | 48 | –9,4 | 43 | 35 | –18,6 | 32 |
| D | Energieversorgung | 8 | +33,3 | 8 | 6 | – | 6 |
| E | Wasserversorgung; Abwasser- und Abfallentsorgung und Beseitigung von Umweltverschmutzungen | – | –100,0 | – | – | –100,0 | – |
| F | Baugewerbe | 186 | +11,4 | 174 | 140 | –12,5 | 132 |
| G | Handel; Instandhaltung und Reparatur von Kraftfahrzeugen | 328 | –10,4 | 300 | 357 | +2,3 | 331 |
| H | Verkehr und Lagerei | 26 | –21,2 | 25 | 32 | +33,3 | 30 |
| I | Gastgewerbe | 111 | +1,8 | 105 | 128 | +11,3 | 123 |
| J | Information und Kommunikation | 42 | –10,6 | 39 | 34 | –10,5 | 30 |
| K | Finanz- und Versicherungsdienstleistungen | 52 | +36,8 | 45 | 34 | +9,7 | 32 |
| L | Grundstücks- und Wohnungswesen | 17 | –10,5 | 16 | 15 | –11,8 | 13 |
| M | Freiberufliche, Wissenschaftliche und Technische Dienstleistungen | 103 | +21,2 | 94 | 93 | +40,9 | 85 |
| N | Sonstige Wirtschaftliche Dienstleistungen | 155 | +6,9 | 143 | 106 | –3,6 | 96 |
| O | Öffentliche Verwaltung; Verteidigung; Sozialversicherung | – | x | – | – | x | – |
| P | Erziehung und Unterricht | 27 | +50,0 | 26 | 16 | –11,1 | 14 |
| Q | Gesundheits- und Sozialwesen | 14 | +100,0 | 12 | 11 | +37,5 | 10 |
| R | Kunst, Unterhaltung und Erholung | 27 | +12,5 | 26 | 28 | +21,7 | 23 |
| S | Sonstige Dienstleistungen | 106 | –13,8 | 99 | 90 | –18,9 | 86 |
| A - S | Insgesamt | 1 253 | +0,7 | 1 158 | 1 129 | +0,4 | 1 047 |

| | | | | | | | |
|-------------------------------|--|--------------|-------------|--------------|--------------|-------------|--------------|
| kreisfreie Stadt Herne | | | | | | | |
| A | Land- und Forstwirtschaft, Fischerei | 1 | x | 1 | – | –100,0 | – |
| B | Bergbau und Gewinnung von Steinen und Erden | – | x | – | – | x | – |
| C | Verarbeitendes Gewerbe | 38 | +18,8 | 37 | 32 | – | 28 |
| D | Energieversorgung | – | x | – | 1 | –50,0 | 1 |
| E | Wasserversorgung; Abwasser- und Abfallentsorgung und Beseitigung von Umweltverschmutzungen | 2 | +100,0 | 2 | – | –100,0 | – |
| F | Baugewerbe | 321 | +1,6 | 296 | 283 | +12,3 | 267 |
| G | Handel; Instandhaltung und Reparatur von Kraftfahrzeugen | 257 | –11,1 | 230 | 291 | –2,7 | 253 |
| H | Verkehr und Lagerei | 49 | +22,5 | 46 | 36 | +5,9 | 33 |
| I | Gastgewerbe | 110 | –2,7 | 107 | 118 | –4,8 | 118 |
| J | Information und Kommunikation | 35 | +52,2 | 31 | 35 | +45,8 | 31 |
| K | Finanz- und Versicherungsdienstleistungen | 17 | –15,0 | 13 | 27 | +35,0 | 23 |
| L | Grundstücks- und Wohnungswesen | 15 | –16,7 | 13 | 12 | –45,5 | 10 |
| M | Freiberufliche, Wissenschaftliche und Technische Dienstleistungen | 108 | –12,2 | 97 | 96 | +2,1 | 82 |
| N | Sonstige Wirtschaftliche Dienstleistungen | 145 | +45,0 | 132 | 123 | +24,2 | 112 |
| O | Öffentliche Verwaltung; Verteidigung; Sozialversicherung | – | x | – | – | x | – |
| P | Erziehung und Unterricht | 21 | –19,2 | 20 | 15 | –28,6 | 11 |
| Q | Gesundheits- und Sozialwesen | 15 | +87,5 | 15 | 5 | –37,5 | 5 |
| R | Kunst, Unterhaltung und Erholung | 21 | +40,0 | 18 | 35 | +12,9 | 33 |
| S | Sonstige Dienstleistungen | 84 | +12,0 | 79 | 97 | +16,9 | 90 |
| A - S | Insgesamt | 1 239 | +3,3 | 1 137 | 1 206 | +5,1 | 1 097 |

Anmerkungen Seite 15

Noch: 4. Gewerbeanzeigen*) 2018 nach Wirtschaftszweigen und kreisfreien Städten und Kreisen

| Nr. der Klassifi- kation ¹⁾ | Wirtschaftsgliederung | Anmeldung | | | Abmeldung | | |
|--|---|-----------|---------------------------------------|--|-----------|---------------------------------------|-----------------------------------|
| | | insgesamt | | darunter Neuer- richtung ²⁾ | insgesamt | | darunter Aufgabe ³⁾ |
| | | Anzahl | Veränderung gegenüber Vorjahr % | Anzahl | Anzahl | Veränderung gegenüber Vorjahr % | Anzahl |
| Ennepe-Ruhr-Kreis | | | | | | | |
| A | Land- und Forstwirtschaft, Fischerei | 13 | -18,8 | 10 | 7 | -12,5 | 7 |
| B | Bergbau und Gewinnung von Steinen und Erden | — | x | — | 1 | x | 1 |
| C | Verarbeitendes Gewerbe | 108 | -4,4 | 74 | 120 | +13,2 | 90 |
| D | Energieversorgung | 7 | -41,7 | 5 | 6 | -14,3 | 5 |
| E | Wasserversorgung; Abwasser- und Abfallentsorgung und Beseitigung von Umweltverschmutzungen | — | -100,0 | — | 2 | -71,4 | 2 |
| F | Baugewerbe | 215 | -1,8 | 170 | 216 | -14,6 | 181 |
| G | Handel; Instandhaltung und Reparatur von Kraftfahrzeugen | 648 | -4,0 | 506 | 686 | +3,0 | 565 |
| H | Verkehr und Lagerei | 61 | +5,2 | 49 | 61 | -15,3 | 52 |
| I | Gastgewerbe | 152 | -17,4 | 88 | 170 | -15,0 | 116 |
| J | Information und Kommunikation | 92 | -15,6 | 67 | 87 | -11,2 | 58 |
| K | Finanz- und Versicherungsdienstleistungen | 83 | -19,4 | 55 | 82 | -23,4 | 63 |
| L | Grundstücks- und Wohnungswesen | 58 | -12,1 | 47 | 53 | +12,8 | 39 |
| M | Freiberufliche, Wissenschaftliche und Technische Dienstleistungen | 244 | -6,5 | 207 | 269 | +6,7 | 217 |
| N | Sonstige Wirtschaftliche Dienstleistungen | 229 | -9,5 | 199 | 250 | +5,9 | 209 |
| O | Öffentliche Verwaltung; Verteidigung; Sozialversicherung | — | x | — | — | x | — |
| P | Erziehung und Unterricht | 43 | -21,8 | 36 | 50 | +61,3 | 36 |
| Q | Gesundheits- und Sozialwesen | 32 | +39,1 | 26 | 25 | -26,5 | 24 |
| R | Kunst, Unterhaltung und Erholung | 81 | +20,9 | 54 | 64 | -3,0 | 39 |
| S | Sonstige Dienstleistungen | 263 | +17,9 | 220 | 245 | +25,6 | 193 |
| A - S | Insgesamt | 2 329 | -4,7 | 1 813 | 2 394 | +0,4 | 1 897 |
| Hochsauerlandkreis | | | | | | | |
| A | Land- und Forstwirtschaft, Fischerei | 29 | +7,4 | 24 | 30 | +57,9 | 22 |
| B | Bergbau und Gewinnung von Steinen und Erden | — | -100,0 | — | — | x | — |
| C | Verarbeitendes Gewerbe | 99 | +3,1 | 80 | 90 | -4,3 | 64 |
| D | Energieversorgung | 34 | +36,0 | 24 | 31 | +24,0 | 17 |
| E | Wasserversorgung; Abwasser- und Abfallentsorgung und Beseitigung von Umweltverschmutzungen | 1 | -66,7 | — | 3 | +50,0 | 1 |
| F | Baugewerbe | 157 | +16,3 | 134 | 124 | -24,4 | 95 |
| G | Handel; Instandhaltung und Reparatur von Kraftfahrzeugen | 434 | +7,4 | 352 | 471 | -2,3 | 384 |
| H | Verkehr und Lagerei | 24 | -42,9 | 16 | 38 | -5,0 | 26 |
| I | Gastgewerbe | 160 | +24,0 | 78 | 175 | +10,1 | 94 |
| J | Information und Kommunikation | 73 | +2,8 | 62 | 47 | -11,3 | 37 |
| K | Finanz- und Versicherungsdienstleistungen | 59 | -3,3 | 49 | 55 | -3,5 | 39 |
| L | Grundstücks- und Wohnungswesen | 42 | -19,2 | 32 | 24 | -31,4 | 17 |
| M | Freiberufliche, Wissenschaftliche und Technische Dienstleistungen | 175 | +12,9 | 155 | 104 | -16,8 | 95 |
| N | Sonstige Wirtschaftliche Dienstleistungen | 179 | +10,5 | 151 | 137 | -7,4 | 117 |
| O | Öffentliche Verwaltung; Verteidigung; Sozialversicherung | — | x | — | — | x | — |
| P | Erziehung und Unterricht | 33 | +22,2 | 27 | 28 | +21,7 | 20 |
| Q | Gesundheits- und Sozialwesen | 18 | -10,0 | 15 | 17 | +41,7 | 11 |
| R | Kunst, Unterhaltung und Erholung | 68 | +41,7 | 56 | 42 | +35,5 | 28 |
| S | Sonstige Dienstleistungen | 171 | -30,8 | 150 | 138 | -52,1 | 121 |
| A - S | Insgesamt | 1 756 | +3,0 | 1 405 | 1 554 | -11,6 | 1 188 |
| Märkischer Kreis | | | | | | | |
| A | Land- und Forstwirtschaft, Fischerei | 24 | +9,1 | 21 | 14 | -17,6 | 14 |
| B | Bergbau und Gewinnung von Steinen und Erden | — | -100,0 | — | — | -100,0 | — |
| C | Verarbeitendes Gewerbe | 145 | -11,6 | 107 | 162 | -6,9 | 130 |
| D | Energieversorgung | 31 | +47,6 | 29 | 5 | -44,4 | 4 |
| E | Wasserversorgung; Abwasser- und Abfallentsorgung und Beseitigung von Umweltverschmutzungen | 2 | -75,0 | 2 | 4 | +33,3 | 3 |
| F | Baugewerbe | 202 | -13,3 | 165 | 251 | -6,7 | 209 |
| G | Handel; Instandhaltung und Reparatur von Kraftfahrzeugen | 698 | -13,0 | 560 | 823 | +1,4 | 689 |
| H | Verkehr und Lagerei | 76 | +16,9 | 58 | 84 | +6,3 | 67 |
| I | Gastgewerbe | 235 | +16,9 | 177 | 228 | +9,1 | 176 |
| J | Information und Kommunikation | 95 | — | 86 | 82 | +7,9 | 65 |
| K | Finanz- und Versicherungsdienstleistungen | 92 | -2,1 | 70 | 87 | -26,9 | 56 |
| L | Grundstücks- und Wohnungswesen | 56 | +16,7 | 39 | 38 | -22,4 | 33 |
| M | Freiberufliche, Wissenschaftliche und Technische Dienstleistungen | 218 | -13,5 | 178 | 239 | -0,8 | 200 |
| N | Sonstige Wirtschaftliche Dienstleistungen | 259 | -6,2 | 216 | 237 | -2,1 | 202 |
| O | Öffentliche Verwaltung; Verteidigung; Sozialversicherung | — | x | — | 1 | x | 1 |
| P | Erziehung und Unterricht | 58 | -1,7 | 51 | 56 | +24,4 | 48 |
| Q | Gesundheits- und Sozialwesen | 36 | -2,7 | 28 | 36 | +71,4 | 26 |
| R | Kunst, Unterhaltung und Erholung | 71 | -2,7 | 58 | 63 | -4,5 | 50 |
| S | Sonstige Dienstleistungen | 312 | +28,9 | 272 | 281 | +23,2 | 239 |
| A - S | Insgesamt | 2 610 | -3,1 | 2 117 | 2 691 | +1,2 | 2 212 |

Noch: 4. Gewerbeanzeigen*) 2018 nach Wirtschaftszweigen und kreisfreien Städten und Kreisen

| Nr. der Klassifikation ¹⁾ | Wirtschaftsgliederung | Anmeldung | | | Abmeldung | | |
|--------------------------------------|-----------------------|-----------|---------------------------------|---------------------------------------|-----------|---------------------------------|--------------------------------|
| | | insgesamt | | darunter Neuer-richtung ²⁾ | insgesamt | | darunter Aufgabe ³⁾ |
| | | Anzahl | Veränderung gegenüber Vorjahr % | Anzahl | Anzahl | Veränderung gegenüber Vorjahr % | Anzahl |

| | | | | | | | |
|-------------------|--|------------|-------------|------------|------------|-------------|------------|
| Kreis Olpe | | | | | | | |
| A | Land- und Forstwirtschaft, Fischerei | 17 | — | 15 | 16 | +77,8 | 13 |
| B | Bergbau und Gewinnung von Steinen und Erden | — | x | — | — | x | — |
| C | Verarbeitendes Gewerbe | 69 | -9,2 | 56 | 69 | +19,0 | 42 |
| D | Energieversorgung | 10 | +150,0 | 9 | 8 | -11,1 | 7 |
| E | Wasserversorgung; Abwasser- und Abfallentsorgung und Beseitigung von Umweltverschmutzungen | 1 | -50,0 | 1 | 1 | -75,0 | 1 |
| F | Baugewerbe | 65 | -12,2 | 50 | 79 | -11,2 | 62 |
| G | Handel; Instandhaltung und Reparatur von Kraftfahrzeugen | 244 | -5,8 | 202 | 244 | -20,0 | 209 |
| H | Verkehr und Lagerei | 23 | +53,3 | 20 | 24 | — | 21 |
| I | Gastgewerbe | 68 | +11,5 | 48 | 67 | -5,6 | 53 |
| J | Information und Kommunikation | 35 | +2,9 | 27 | 32 | +10,3 | 26 |
| K | Finanz- und Versicherungsdienstleistungen | 37 | +60,9 | 32 | 42 | +68,0 | 33 |
| L | Grundstücks- und Wohnungswesen | 31 | +55,0 | 28 | 11 | +120,0 | 8 |
| M | Freiberufliche, Wissenschaftliche und Technische Dienstleistungen | 67 | -22,1 | 58 | 86 | +28,4 | 64 |
| N | Sonstige Wirtschaftliche Dienstleistungen | 95 | -20,8 | 81 | 91 | -2,2 | 81 |
| O | Öffentliche Verwaltung; Verteidigung; Sozialversicherung | — | x | — | — | x | — |
| P | Erziehung und Unterricht | 19 | +46,2 | 16 | 12 | +33,3 | 10 |
| Q | Gesundheits- und Sozialwesen | 10 | -16,7 | 8 | 3 | -66,7 | 3 |
| R | Kunst, Unterhaltung und Erholung | 20 | +11,1 | 16 | 24 | +33,3 | 18 |
| S | Sonstige Dienstleistungen | 97 | +19,8 | 85 | 66 | -12,0 | 57 |
| A - S | Insgesamt | 908 | -0,8 | 752 | 875 | -2,7 | 708 |

| | | | | | | | |
|----------------------------------|--|--------------|--------------|--------------|--------------|-------------|--------------|
| Kreis Siegen-Wittgenstein | | | | | | | |
| A | Land- und Forstwirtschaft, Fischerei | 12 | -29,4 | 11 | 15 | -6,3 | 14 |
| B | Bergbau und Gewinnung von Steinen und Erden | — | x | — | — | x | — |
| C | Verarbeitendes Gewerbe | 128 | +14,3 | 102 | 117 | +0,9 | 97 |
| D | Energieversorgung | 15 | -16,7 | 14 | 6 | -77,8 | 5 |
| E | Wasserversorgung; Abwasser- und Abfallentsorgung und Beseitigung von Umweltverschmutzungen | 3 | -50,0 | 2 | 3 | -57,1 | 2 |
| F | Baugewerbe | 114 | -24,5 | 92 | 166 | +14,5 | 139 |
| G | Handel; Instandhaltung und Reparatur von Kraftfahrzeugen | 453 | -13,4 | 363 | 554 | -8,6 | 450 |
| H | Verkehr und Lagerei | 59 | +47,5 | 48 | 53 | +1,9 | 46 |
| I | Gastgewerbe | 135 | +0,7 | 94 | 141 | -1,4 | 100 |
| J | Information und Kommunikation | 83 | +1,2 | 70 | 74 | -8,6 | 55 |
| K | Finanz- und Versicherungsdienstleistungen | 74 | -18,7 | 59 | 87 | -9,4 | 78 |
| L | Grundstücks- und Wohnungswesen | 51 | +34,2 | 42 | 42 | -6,7 | 33 |
| M | Freiberufliche, Wissenschaftliche und Technische Dienstleistungen | 215 | -22,9 | 187 | 249 | +3,8 | 205 |
| N | Sonstige Wirtschaftliche Dienstleistungen | 199 | -8,7 | 170 | 192 | +7,3 | 167 |
| O | Öffentliche Verwaltung; Verteidigung; Sozialversicherung | — | x | — | — | x | — |
| P | Erziehung und Unterricht | 27 | -44,9 | 25 | 32 | +39,1 | 29 |
| Q | Gesundheits- und Sozialwesen | 29 | +7,4 | 25 | 17 | -19,0 | 14 |
| R | Kunst, Unterhaltung und Erholung | 39 | +39,3 | 34 | 18 | -47,1 | 17 |
| S | Sonstige Dienstleistungen | 183 | -11,6 | 152 | 186 | +7,5 | 162 |
| A - S | Insgesamt | 1 819 | -10,0 | 1 490 | 1 952 | -2,6 | 1 613 |

| | | | | | | | |
|--------------------|--|--------------|-------------|--------------|--------------|--------------|--------------|
| Kreis Soest | | | | | | | |
| A | Land- und Forstwirtschaft, Fischerei | 16 | -11,1 | 11 | 17 | +70,0 | 13 |
| B | Bergbau und Gewinnung von Steinen und Erden | 2 | — | 1 | 1 | -50,0 | — |
| C | Verarbeitendes Gewerbe | 109 | +28,2 | 90 | 90 | +16,9 | 63 |
| D | Energieversorgung | 24 | +71,4 | 17 | 24 | +26,3 | 19 |
| E | Wasserversorgung; Abwasser- und Abfallentsorgung und Beseitigung von Umweltverschmutzungen | 5 | +66,7 | 5 | 2 | -50,0 | 2 |
| F | Baugewerbe | 185 | -12,3 | 143 | 182 | -18,4 | 132 |
| G | Handel; Instandhaltung und Reparatur von Kraftfahrzeugen | 547 | +0,4 | 429 | 598 | -5,8 | 437 |
| H | Verkehr und Lagerei | 27 | -40,0 | 25 | 40 | +11,1 | 32 |
| I | Gastgewerbe | 177 | +22,1 | 108 | 188 | +6,2 | 97 |
| J | Information und Kommunikation | 85 | -1,2 | 71 | 58 | -25,6 | 39 |
| K | Finanz- und Versicherungsdienstleistungen | 80 | +11,1 | 59 | 71 | +6,0 | 48 |
| L | Grundstücks- und Wohnungswesen | 55 | -6,8 | 44 | 43 | -12,2 | 36 |
| M | Freiberufliche, Wissenschaftliche und Technische Dienstleistungen | 197 | -8,8 | 158 | 160 | -6,4 | 115 |
| N | Sonstige Wirtschaftliche Dienstleistungen | 227 | +9,1 | 197 | 182 | -12,1 | 140 |
| O | Öffentliche Verwaltung; Verteidigung; Sozialversicherung | — | x | — | — | x | — |
| P | Erziehung und Unterricht | 46 | +15,0 | 45 | 17 | -19,0 | 15 |
| Q | Gesundheits- und Sozialwesen | 22 | -8,3 | 19 | 21 | -8,7 | 16 |
| R | Kunst, Unterhaltung und Erholung | 52 | +13,0 | 39 | 35 | -38,6 | 25 |
| S | Sonstige Dienstleistungen | 209 | -13,3 | 168 | 207 | -33,2 | 159 |
| A - S | Insgesamt | 2 065 | +0,2 | 1 629 | 1 936 | -10,6 | 1 388 |

Anmerkungen Seite 15

Noch: 4. Gewerbeanzeigen*) 2018 nach Wirtschaftszweigen und kreisfreien Städten und Kreisen

| Nr. der Klassifi- kation ¹⁾ | Wirtschaftsgliederung | Anmeldung | | | Abmeldung | | |
|--|---|-----------|---------------------------------------|--|-----------|---------------------------------------|-----------------------------------|
| | | insgesamt | | darunter Neuer- richtung ²⁾ | insgesamt | | darunter Aufgabe ³⁾ |
| | | Anzahl | Veränderung gegenüber Vorjahr % | Anzahl | Anzahl | Veränderung gegenüber Vorjahr % | Anzahl |
| Kreis Unna | | | | | | | |
| A | Land- und Forstwirtschaft, Fischerei | 9 | -35,7 | 7 | 9 | -25,0 | 8 |
| B | Bergbau und Gewinnung von Steinen und Erden | — | x | — | — | x | — |
| C | Verarbeitendes Gewerbe | 95 | +53,2 | 75 | 69 | -9,2 | 55 |
| D | Energieversorgung | 18 | +100,0 | 16 | 12 | +33,3 | 6 |
| E | Wasserversorgung; Abwasser- und Abfallentsorgung und Beseitigung von Umweltverschmutzungen | 9 | -30,8 | 7 | 3 | -40,0 | 1 |
| F | Baugewerbe | 210 | -21,9 | 167 | 230 | -25,1 | 188 |
| G | Handel; Instandhaltung und Reparatur von Kraftfahrzeugen | 738 | -8,6 | 620 | 768 | -0,8 | 635 |
| H | Verkehr und Lagerei | 82 | +10,8 | 68 | 77 | -23,8 | 62 |
| I | Gastgewerbe | 214 | -8,2 | 139 | 240 | +11,6 | 172 |
| J | Information und Kommunikation | 98 | -26,3 | 80 | 91 | -1,1 | 66 |
| K | Finanz- und Versicherungsdienstleistungen | 90 | +4,7 | 67 | 101 | -1,9 | 68 |
| L | Grundstücks- und Wohnungswesen | 51 | -19,0 | 39 | 86 | +43,3 | 46 |
| M | Freiberufliche, Wissenschaftliche und Technische Dienstleistungen | 228 | -14,6 | 194 | 228 | -5,8 | 201 |
| N | Sonstige Wirtschaftliche Dienstleistungen | 251 | +4,6 | 210 | 245 | -3,9 | 201 |
| O | Öffentliche Verwaltung; Verteidigung; Sozialversicherung | — | x | — | — | x | — |
| P | Erziehung und Unterricht | 57 | -9,5 | 48 | 32 | -11,1 | 22 |
| Q | Gesundheits- und Sozialwesen | 46 | +70,4 | 36 | 35 | +16,7 | 28 |
| R | Kunst, Unterhaltung und Erholung | 74 | +12,1 | 53 | 65 | +18,2 | 47 |
| S | Sonstige Dienstleistungen | 240 | -13,0 | 211 | 258 | +8,4 | 227 |
| A - S | Insgesamt | 2 510 | -7,1 | 2 037 | 2 549 | -2,3 | 2 033 |
| Regierungsbezirk Arnsberg | | | | | | | |
| A | Land- und Forstwirtschaft, Fischerei | 132 | -3,6 | 110 | 121 | +16,3 | 103 |
| B | Bergbau und Gewinnung von Steinen und Erden | 2 | -50,0 | 1 | 2 | -33,3 | 1 |
| C | Verarbeitendes Gewerbe | 970 | +4,6 | 780 | 953 | +1,7 | 747 |
| D | Energieversorgung | 157 | +33,1 | 132 | 108 | -9,2 | 72 |
| E | Wasserversorgung; Abwasser- und Abfallentsorgung und Beseitigung von Umweltverschmutzungen | 35 | -38,6 | 28 | 29 | -25,6 | 20 |
| F | Baugewerbe | 2 530 | -8,9 | 2 196 | 2 549 | -9,1 | 2 185 |
| G | Handel; Instandhaltung und Reparatur von Kraftfahrzeugen | 6 314 | -6,8 | 5 284 | 6 958 | -0,2 | 5 848 |
| H | Verkehr und Lagerei | 760 | +17,3 | 668 | 734 | +8,9 | 626 |
| I | Gastgewerbe | 2 110 | -0,8 | 1 558 | 2 281 | +2,6 | 1 764 |
| J | Information und Kommunikation | 980 | -2,6 | 827 | 833 | +1,7 | 643 |
| K | Finanz- und Versicherungsdienstleistungen | 799 | -3,0 | 624 | 804 | -6,6 | 616 |
| L | Grundstücks- und Wohnungswesen | 636 | +11,4 | 447 | 486 | +4,7 | 367 |
| M | Freiberufliche, Wissenschaftliche und Technische Dienstleistungen | 2 141 | -9,0 | 1 845 | 2 079 | +2,0 | 1 745 |
| N | Sonstige Wirtschaftliche Dienstleistungen | 2 552 | +0,1 | 2 229 | 2 371 | +4,4 | 2 035 |
| O | Öffentliche Verwaltung; Verteidigung; Sozialversicherung | — | x | — | 1 | x | 1 |
| P | Erziehung und Unterricht | 444 | -5,3 | 396 | 335 | +15,9 | 268 |
| Q | Gesundheits- und Sozialwesen | 352 | +22,6 | 297 | 237 | +12,3 | 187 |
| R | Kunst, Unterhaltung und Erholung | 601 | +8,3 | 490 | 839 | +59,5 | 721 |
| S | Sonstige Dienstleistungen | 2 576 | -5,6 | 2 270 | 2 434 | +0,6 | 2 125 |
| A - S | Insgesamt | 24 091 | -3,3 | 20 182 | 24 154 | +1,6 | 20 074 |
| Nordrhein-Westfalen | | | | | | | |
| A | Land- und Forstwirtschaft, Fischerei | 658 | -5,3 | 553 | 557 | +0,2 | 448 |
| B | Bergbau und Gewinnung von Steinen und Erden | 13 | -7,1 | 9 | 16 | -5,9 | 14 |
| C | Verarbeitendes Gewerbe | 4 594 | -5,3 | 3 697 | 4 751 | -3,7 | 3 795 |
| D | Energieversorgung | 1 011 | +11,3 | 838 | 625 | -12,3 | 442 |
| E | Wasserversorgung; Abwasser- und Abfallentsorgung und Beseitigung von Umweltverschmutzungen | 230 | -6,1 | 187 | 223 | +8,3 | 172 |
| F | Baugewerbe | 16 788 | -8,3 | 14 421 | 17 667 | -6,7 | 15 272 |
| G | Handel; Instandhaltung und Reparatur von Kraftfahrzeugen | 34 767 | -5,5 | 29 385 | 36 541 | -1,7 | 30 790 |
| H | Verkehr und Lagerei | 4 600 | +19,4 | 4 010 | 4 205 | +3,4 | 3 608 |
| I | Gastgewerbe | 10 889 | -4,4 | 7 942 | 11 248 | -3,2 | 8 668 |
| J | Information und Kommunikation | 6 296 | -0,8 | 5 204 | 5 216 | -4,2 | 4 014 |
| K | Finanz- und Versicherungsdienstleistungen | 4 723 | -8,4 | 3 681 | 4 817 | -7,2 | 3 749 |
| L | Grundstücks- und Wohnungswesen | 3 483 | -4,0 | 2 717 | 2 899 | -3,8 | 2 210 |
| M | Freiberufliche, Wissenschaftliche und Technische Dienstleistungen | 14 869 | -7,2 | 12 676 | 13 907 | +0,2 | 11 487 |
| N | Sonstige Wirtschaftliche Dienstleistungen | 16 090 | -0,1 | 14 154 | 14 875 | +0,4 | 12 797 |
| O | Öffentliche Verwaltung; Verteidigung; Sozialversicherung | — | -100,0 | — | 1 | x | 1 |
| P | Erziehung und Unterricht | 3 097 | +7,2 | 2 690 | 2 197 | +14,1 | 1 787 |
| Q | Gesundheits- und Sozialwesen | 1 617 | +4,8 | 1 415 | 1 298 | -2,1 | 1 086 |
| R | Kunst, Unterhaltung und Erholung | 3 126 | -9,5 | 2 612 | 3 034 | +2,8 | 2 473 |
| S | Sonstige Dienstleistungen | 15 539 | -0,9 | 13 740 | 14 205 | +1,5 | 12 449 |
| A - S | Insgesamt | 142 390 | -3,7 | 119 931 | 138 282 | -1,8 | 115 262 |

Anmerkungen Seite 15

Vordrucke der Gewerbeanzeigen

| | | | | | |
|---|--|---|--|---------------|--|
| Name der entgegennehmenden Gemeinde | | Gemeindekennzahl Betriebsstätte (Sitz) | | GewA 1 | |
| Gewerbe-Anmeldung nach § 14 GewO oder § 55 c GewO | | Bitte vollständig und gut lesbar ausfüllen sowie die zutreffenden Kästchen ankreuzen | | | |

Angaben zum Betriebsinhaber Bei Personengesellschaften (z.B. OHG) ist für jeden geschäftsführenden Gesellschafter ein eigener Vordruck auszufüllen. Bei juristischen Personen ist bei Feld Nr. 3 bis 9 und Feld Nr. 30 und 31 der gesetzliche Vertreter anzugeben (bei inländischer AG wird auf diese Angaben verzichtet). Die Angaben für weitere gesetzliche Vertreter zu diesen Nummern sind ggf. auf Beiblättern zu ergänzen.

| | |
|--|-------------------------------------|
| 1 Im Handels-, Genossenschafts- oder Vereinsregister eingetragener Name mit Rechtsform (ggf. bei GbR: Angabe der weiteren Gesellschafter) | 2 Ort und Nr. des Registereintrages |
|--|-------------------------------------|

| | | | |
|--|-------------------------|--|--|
| Angaben zur Person | | | |
| 3 Name | 4 Vornamen | 4a Geschlecht männl. <input type="checkbox"/> weibl. <input type="checkbox"/> | |
| 5 Geburtsname (nur bei Abweichung vom Namen) | | | |
| 6 Geburtsdatum | 7 Geburtsort und – land | | |
| 8 Staatsangehörigkeit (en) deutsch <input type="checkbox"/> andere: _____ | | | |
| 9 Anschrift der Wohnung (Straße, Haus-Nr., PLZ, Ort; freiwillig: e-mail/web) | | Telefon-Nr. _____ Telefax-Nr. _____ | |

| | | | | | |
|---|--|---|--|--|--|
| Angaben zum Betrieb | | 10 Zahl der geschäftsführenden Gesellschafter (nur bei Personengesellschaften) Zahl der gesetzlichen Vertreter (nur bei juristischen Personen) | | | |
| 11 Vertretungsberechtigte Person/Betriebsleiter (nur bei inländischen Aktiengesellschaften, Zweigniederlassungen und unselbständigen Zweigstellen) Name _____ Vornamen _____ | | | | | |

Anschriften (Straße, Haus-Nr., Plz, Ort)

| | |
|--|--|
| 12 Betriebsstätte | Telefon-Nr. _____ Telefax-Nr. _____ freiwillig: e-mail/web _____ |
| 13 Hauptniederlassung (falls Betriebsstätte lediglich Zweigstelle ist) | Telefon-Nr. _____ Telefax-Nr. _____ freiwillig: e-mail/web _____ |
| 14 Frühere Betriebsstätte | Telefon-Nr. _____ Telefax-Nr. _____ |

15 Angemeldete Tätigkeit - ggf. ein Beiblatt verwenden (genau angeben: z. B. Herstellung von Möbeln, Elektroinstallationen und Elektro Einzelhandel, Großhandel mit Lebensmitteln usw.; bei mehreren Tätigkeiten bitte Schwerpunkt unterstreichen)

| | |
|--|---|
| 16 Wird die Tätigkeit (vorerst) im Nebenerwerb betrieben? Ja <input type="checkbox"/> Nein <input type="checkbox"/> | 17 Datum des Beginns der angemeldeten Tätigkeit |
|--|---|

18 Art des angemeldeten Betriebes
Industrie ☐ Handwerk ☐ Handel ☐ Sonstiges ☐

19 Zahl der bei Geschäftsaufnahme tätigen Personen (ohne Inhaber)
Vollzeit ☐ Teilzeit ☐ Keine ☐

| | | |
|---|---|---|
| Die Anmeldung wird erstattet für | 20 Eine Hauptniederlassung <input type="checkbox"/> eine Zweigniederlassung <input type="checkbox"/> eine unselbständige Zweigstelle <input type="checkbox"/> | 21 ein Automatenaufstellungsgewerbe <input type="checkbox"/> 22 ein Reisegewerbe <input type="checkbox"/> |
| | 23 24 Neuerrichtung/Übernahme Neugründung <input type="checkbox"/> Wiedereröffnung nach Verlegung aus einem anderen Meldebezirk <input type="checkbox"/> Gründung nach Umwandlungsgesetz (z.B. Verschmelzung, Spaltung) <input type="checkbox"/> | |
| | Grund Wechsel der Rechtsform <input type="checkbox"/> Gesellschaftereintritt <input type="checkbox"/> Erbfolge/Kauf/Pacht <input type="checkbox"/> | |

26 Name des früheren Gewerbetreibenden oder früherer Firmenname

Falls der Betriebsinhaber für die angemeldete Tätigkeit eine Erlaubnis benötigt, in die Handwerksrolle einzutragen oder Ausländer ist:

| | |
|---|---|
| 28 Liegt eine Erlaubnis vor? Ja <input type="checkbox"/> Nein <input type="checkbox"/> | Wenn Ja, Ausstellungsdatum und erteilende Behörde: _____ |
| 29 Nur für Handwerksbetriebe Liegt eine Handwerkskarte vor? Ja <input type="checkbox"/> Nein <input type="checkbox"/> | Wenn Ja, Ausstellungsdatum und Name der Handwerkskammer: _____ |
| 30 Liegt eine Aufenthaltsgenehmigung vor? Ja <input type="checkbox"/> Nein <input type="checkbox"/> | Wenn Ja, Ausstellungsdatum und erteilende Behörde: _____ |
| 31 Enthält die Aufenthaltsgenehmigung eine Auflage oder Beschränkung? Ja <input type="checkbox"/> Nein <input type="checkbox"/> | Wenn Ja, sie enthält folgende Auflagen bzw. Beschränkungen: _____ |

Hinweis: Diese Anzeige berechtigt nicht zum Beginn des Gewerbebetriebes, wenn noch eine Erlaubnis oder eine Eintragung in die Handwerksrolle notwendig ist. Zuwiderhandlungen können mit Geldbuße oder Geldstrafe oder Freiheitsstrafe geahndet werden. Diese Anzeige ist keine Genehmigung zur Errichtung einer Betriebsstätte entsprechend dem Planungs- und Baurecht.

| | |
|----|----|
| 32 | 33 |
|----|----|

(Datum) (Unterschrift)

| | | | | | |
|--|---|--|--|--|---|
| Name der entgegennehmenden Gemeinde | | Gemeindekennzahl Betriebsstätte(Sitz) | | GewA 2 | |
| Gewerbe-Ummeldung | | Bitte vollständig und gut lesbar ausfüllen sowie die zutreffenden Kästchen ankreuzen. | | | |
| nach § 14 GewO oder § 55 c GewO | | | | | |
| Angaben zum Betriebsinhaber Bei Personengesellschaften (z.B. OHG) ist für jeden geschäftsführenden Gesellschafter ein eigener Vordruck auszufüllen. Bei juristischen Personen ist bei Feld Nr. 3 bis 9 und Feld Nr. 30 und 31 der gesetzliche Vertreter anzugeben (bei inländischer AG wird auf diese Angaben verzichtet). Die Angaben für weitere gesetzliche Vertreter zu diesen Nummern sind ggf. auf Beiblättern zu ergänzen. | | | | | |
| 1 | Im Handels-, Genossenschafts- oder Vereinsregister eingetragener Name mit Rechtsform (ggf. bei GbR: Angabe der weiteren Gesellschafter) | 2 | Ort und Nr. des Registereintrages | | |
| | | | | | |
| Angaben zur Person | | | | | |
| 3 | Name | 4 | Vornamen | 4a | Geschlecht männl. <input type="checkbox"/> weibl. <input type="checkbox"/> |
| 5 | Geburtsname (nur bei Abweichung vom Namen) | | | | |
| 6 | Geburtsdatum | 7 | Geburtsort und – land | | |
| 8 | Staatsangehörigkeit (en) deutsch <input type="checkbox"/> andere: _____ | | | | |
| 9 | Anschrift der Wohnung (Straße, Haus-Nr., Plz, Ort; freiwillig: e-mail/web) | | | Telefon-Nr. _____ Telefax-Nr. _____ | |
| Angaben zum Betrieb | | 10 | Zahl der geschäftsführenden Gesellschafter (nur bei Personengesellschaften) Zahl der gesetzlichen Vertreter (nur bei juristischen Personen) | | |
| 11 | Vertretungsberechtigte Person/Betriebsleiter (nur bei inländischer Aktiengesellschaften, Zweigniederlassungen und unselbstständigen Zweigstellen) Name _____ Vornamen _____ | | | | |
| Anschriften (Straße, Haus-Nr., Plz, Ort) | | | | | |
| 12 | Betriebsstätte | | | Telefon-Nr. _____ Telefax-Nr. _____ freiwillig: e-mail/web _____ | |
| 13 | Hauptniederlassung | | | Telefon-Nr. _____ Telefax-Nr. _____ freiwillig: e-mail/web _____ | |
| 14 | Frühere Betriebsstätte | | | Telefon-Nr. _____ Telefax-Nr. _____ | |
| Welche Tätigkeit wird nach der Änderung (genau angeben: z. B. Herstellung von Möbeln, Elektroinstallationen und Elektroeinzelhandel, Großhandel mit Lebensmitteln usw.; bei mehreren Tätigkeiten bitte Schwerpunkt unterstreichen) | | | | | |
| 15 | neu ausgeübt? (ggf. Beiblatt verwenden) | | | | |
| 16 | weiterhin ausgeübt? (ggf. Beiblatt verwenden) | | | | |
| 16a | Sonstiges (z.B. Betriebsverlegung innerhalb der Gemeinde, freiwillig: Aufgabe einer von mehreren Tätigkeiten, Namensänderung, Nebenerwerb) | | | | |
| 17 | Datum der Änderung | | | | |
| 19 | Zahl der tätigen Personen bei Ummeldung (ohne Inhaber) <div style="display: flex; justify-content: space-between;"> Vollzeit Teilzeit Keine </div> | | | | |
| Die Ummeldung wird erstattet für | | 20 | Eine Hauptniederlassung <input type="checkbox"/> | | |
| | | 21 | eine Zweigniederlassung <input type="checkbox"/> | | |
| | | | Eine unselbstständige Zweigstelle <input type="checkbox"/> | | |
| | | | ein Automaten- <input type="checkbox"/> | | |
| | | | ein Reisegewerbe <input type="checkbox"/> | | |
| | | | aufstellungsgewerbe <input type="checkbox"/> | | |
| Falls der Betriebsinhaber für die angemeldete Tätigkeit eine Erlaubnis benötigt, in die Handwerksrolle einzutragen oder Ausländer ist: | | | | | |
| 28 | Liegt eine Erlaubnis vor? Ja <input type="checkbox"/> Nein <input type="checkbox"/> Wenn Ja, Ausstellungsdatum und erteilende Behörde: _____ | | | | |
| 29 | Nur für Handwerksbetriebe Wenn Ja, Ausstellungsdatum und Name der Handwerkskammer: _____ Liegt eine Handwerkskarte vor? Ja <input type="checkbox"/> Nein <input type="checkbox"/> | | | | |
| 30 | Liegt eine Aufenthaltsgenehmigung vor? Ja <input type="checkbox"/> Nein <input type="checkbox"/> Wenn Ja, Ausstellungsdatum und erteilende Behörde: _____ | | | | |
| 31 | Enthält die Aufenthaltsgenehmigung eine Auflage oder Beschränkung? Ja <input type="checkbox"/> Nein <input type="checkbox"/> Wenn Ja, sie enthält folgende Auflagen bzw. Beschränkungen: _____ | | | | |
| Hinweis: Diese Anzeige berechtigt nicht zum Beginn des Gewerbebetriebes, wenn noch eine Erlaubnis oder eine Eintragung in die Handwerksrolle notwendig ist. Zuwiderhandlungen können mit Geldbuße oder Geldstrafe oder Freiheitsstrafe geahndet werden. Diese Anzeige ist keine Genehmigung zur Errichtung einer Betriebsstätteentsprechend dem Planungs- und Baurecht. | | | | | |
| 32 | | | 33 | | |
| (Datum) | | (Unterschrift) | | | |

| | | | | | |
|---|---|--|--|--|---|
| Name der entgegennehmenden Gemeinde | | Gemeinekennzahl Betriebsstätte(Sitz) | | GewA 3 | |
| Gewerbe-Abmeldung nach § 14 GewO oder § 55 c GewO | | Bitte vollständig und gut lesbar ausfüllen sowie die zutreffenden Kästchen ankreuzen. | | | |
| Angaben zum Betriebsinhaber Bei Personengesellschaften (z.B. OHG) ist für jeden geschäftsführenden Gesellschafter ein eigener Vordruck auszufüllen. Bei juristischen Personen ist bei Feld Nr. 3 bis 9 der gesetzliche Vertreter anzugeben (bei inländischer AG wird auf diese Angaben verzichtet). Die Angaben für weitere gesetzliche Vertreter zu diesen Nummern sind ggf. auf Beiblättern zu ergänzen. | | | | | |
| 1 | Im Handels-, Genossenschafts- oder Vereinsregister eingetragener Name mit Rechtsform (ggf. bei GbR mit weiteren Gesellschaftern) | 2 | Ort und Nr. des Registereintrages | | |
| | | | | | |
| Angaben zur Person | | | | | |
| 3 | Name | 4 | Vornamen | 4a | Geschlecht männl. <input type="checkbox"/> weibl. <input type="checkbox"/> |
| 5 | Geburtsname (nur bei Abweichung vom Namen) | | | | |
| 6 | Geburtsdatum | 7 | Geburtsort und – land | | |
| 8 | Staatsangehörigkeit deutsch <input type="checkbox"/> andere: _____ | | | | |
| 9 | Anschrift der Wohnung (Straße, Haus-Nr., Plz, Ort; freiwillig: e-mail/web) | | | Telefon-Nr. _____ Telefax-Nr. _____ | |
| Angaben zum Betrieb | | 10 | Zahl der geschäftsführenden Gesellschafter (nur bei Personengesellschaften) Zahl der gesetzlichen Vertreter (nur bei juristischen Personen) | | |
| 11 | Vertretungsberechtigte Person/Betriebsleiter (nur bei inländischen Aktiengesellschaften, Zweigniederlassungen und unselbständigen Zweigstellen) Name _____ Vornamen _____ | | | | |
| Anschriften (Straße, Haus-Nr., Plz, Ort): | | | | | |
| 12 | Betriebsstätte | | | Telefon-Nr. _____ Telefax-Nr. _____ freiwillig: e-mail/web _____ | |
| 13 | Hauptniederlassung | | | Telefon-Nr. _____ Telefax-Nr. _____ freiwillig: e-mail/web _____ | |
| 14 | Künftige Betriebsstätte, falls an einem anderen Ort eine Neuerrichtung beabsichtigt ist | | | Telefon-Nr. _____ Telefax-Nr. _____ freiwillig: e-mail/web _____ | |
| 15 | Abgemeldete Tätigkeit - ggf. Beiblatt verwenden -(genau angeben: z. B. Herstellung von Möbeln, Elektroinstallationen und Elektroeinzelhandel, Großhandel mit Lebensmitteln usw.; bei mehreren Tätigkeiten bitte Schwerpunkt unterstreichen) | | | | |
| 16 | Wurde die aufgeführte Tätigkeit (zuletzt) im Nebenerwerb betrieben? Ja <input type="checkbox"/> Nein <input type="checkbox"/> | | 17 | Datum der Betriebsaufgabe _____ | |
| 18 | Art des abgemeldeten Betriebes Industrie <input type="checkbox"/> Handwerk <input type="checkbox"/> Handel <input type="checkbox"/> Sonstiges <input type="checkbox"/> | | | | |
| 19 | Zahl der bei Geschäftsaufgabe-/übergabe tätigen Personen (ohne Inhaber) Vollzeit <input type="checkbox"/> Teilzeit <input type="checkbox"/> Keine <input type="checkbox"/> | | | | |
| Die Abmeldung wird erstattet für | 20 | Eine Hauptniederlassung <input type="checkbox"/> eine Zweigniederlassung <input type="checkbox"/> eine unselbständige Zweigstelle <input type="checkbox"/> | | | |
| | 21 | ein Automatenaufstellungsgewerbe <input type="checkbox"/> 22 ein Reisegewerbe <input type="checkbox"/> | | | |
| Grund | 23 | Aufgabe/Übergabe Vollständige Aufgabe <input type="checkbox"/> Verlegung in einen anderen Meldebezirk <input type="checkbox"/> Gründung nach Umwandlungsgesetz (z.B. Verschmelzung, Spaltung) <input type="checkbox"/> Wechsel der Rechtsform <input type="checkbox"/> Gesellschafteraustritt <input type="checkbox"/> Erbfolge/Verkauf, Verpachtung <input type="checkbox"/> | | | |
| | 24 25 | | | | |
| 26 | Name des künftigen Gewerbetreibenden oder Firmenname | | | | |
| 27 | Gründe für die Betriebsaufgabe (z.B. Alter, wirtschaftliche Schwierigkeiten, Insolvenzverfahren usw.) | | | | |
| Hinweis: Eine Wiederaufnahme der abgemeldeten Tätigkeit ist erneut anzeigepflichtig. | | | | | |
| 32 | | | 33 | | |
| (Datum) | | | (Unterschrift) | | |