



und Erden. .	2	x	.	.	1200	Tabakerzeugnisse (ohne Abfälle)	5	x
rdgas-	-	-	-	-	1299	Veredlung von Erzeugnissen dieser Güter-	-	-
ergbau	-	-	-	-	13	abteilung	-	-
und Erden. .	2	x	.	.	1310	Textilien	237	x
.	92	x	4 232 700	32	1310	Textile Spinnstoffe und Garne.	10	17 099 206
.	22	x	196 962	7	1320	Gewebe.	43	69 407 753
.	157	x	4 410 627	31	1330	Textilveredlung.	48	x
erzeugnisse .	10	x	9 609 047	5	1391	Gewirke und Gestricke.	12	x
oren,	6	x	148 319	14	1392	Konfektionierte Textilwaren (ohne Bekleidung) . .	70	x
.	12	x	495 480	26	1393	Teppiche und textile Fußbodenbeläge,	kg	14 36 845 082
l. g.	42	x	1 211 722	36	1394	auch konfektioniert	kg	4 3 029 310
.	11	2 885 581	1 053 160	30	1395	Vliesstoffe (auch getränkt, bestrichen, überzogen	kg	12 49 308 780
.	4	97 467	125 671	16	1396	oder mit Lagen versehen) und Erzeugnisse	65	x
peiseeis) . .	27	x	1 342 737	8	1399	daraus (ohne Bekleidung).	5	x
.	4	85 542 600	116 086	10	14	Technische Textilien	49	x
.	26	x	577 201	19	1411	Sonstige Textilwaren, a. n. g.	-	-
.	13	x	460 971	42	1412	Bekleidung	11	1 075 085
.	508	x	3 186 592	26	1413	Bekleidung aus Leder oder rekonstituiertem	St	19 5 795 500
kg	55	.	.	.	1414	Leder (einschl. Mänteln) (ohne Bekleidungs-	11	x
t	2	.	.	.	1419	zubehör, Schuhe und Kopfbedeckungen)	12	x
t	7	.	.	30	1420	Arbeits- und Berufsbekleidung	-	-
kg	41	605 557 331	2 454 056	26	1431	Sonstige Oberbekleidung (ohne Arbeits-	4	x
kg	11	124 048 886	727 820	17	1439	und Berufsbekleidung).	St	4
.	24	x	474 688	18	1499	Wäsche.	2	x
.	24	x	465 843	.	15	Bekleidung und Bekleidungszubehör, a. n. g. . . .	33	x
ereitungen,	2	.	.	17	1511	Pelzwaren	4	x
n oder zum	61	x	786 590	12	1512	Strumpfwaren.	16	x
inem Inhalt	29	x	453 031	.	1520	Bekleidung a. n. g., aus Gewirken oder Gestrickten	13	x
ereitet	26	.	.	.	1599	Veredlung von Erzeugnissen dieser Güterab-	.	.
Güter-	teilung (ohne Bekleidung aus textilen Stoffen)
.	Leder und Lederwaren
.	Leder und Lederfaserstoff; zugerichtete	.	.
.	und gefärbte Felle
.	Lederwaren (ohne Lederbekleidung und Schuhe) .	.	.
.	Schuhe
.	Veredlung von Erzeugnissen dieser Güter-	.	.
.	abteilung

Statistische Berichte

Schwerbehinderte Menschen in Nordrhein-Westfalen

am 31. Dezember 2017



Schwerbehinderte Menschen in Nordrhein-Westfalen

am 31. Dezember 2017

Herausgegeben von
Information und Technik Nordrhein-Westfalen, Statistisches Landesamt
Mauerstraße 51, 40476 Düsseldorf • Postfach 10 11 05, 40002 Düsseldorf
Telefon 0211 9449-01 • Telefax 0211 9449-8000
Internet: <http://www.it.nrw>
E-Mail: poststelle@it.nrw.de

Erschienen im März 2019, korrigiert am 29.03.2019 (Seite 8, 2017, Anteil in %)

Alle Statistischen Berichte finden Sie als PDF-Datei zum kostenlosen
Download in unserer Internet-Rubrik Aktuell / Publikationen.
© Information und Technik NRW, Düsseldorf, 2019
Auszugsweise Vervielfältigung und Verbreitung mit Quellenangabe gestattet.

Inhalt

	Seite
Hinweise	5
Vorbemerkung	6
Ergebnisse	6
 Tabellenteil	
 Landesergebnisse	
1. Schwerbehinderte Menschen am 31. Dezember 2017	
1.1 Nach Altersgruppen, Art der schwersten Behinderung (Oberkategorie) und Staatsangehörigkeit	
– Deutsche	9
– Ausländerinnen und Ausländer	11
– Insgesamt	13
1.2 Nach Art der schwersten Behinderung und Altersgruppen	
– männlich	15
– weiblich	19
– Insgesamt	23
1.3 Nach Land der Staatsangehörigkeit und Altersgruppen	27
1.4 Nach Art der schwersten Behinderung und Art der weiteren Behinderungen (Oberkategorien)	
– männlich	28
– weiblich	32
– Insgesamt	36
1.5 Nach Altersgruppen, Mehrfachbehinderungen und Grad der Behinderung	
– männlich	40
– weiblich	41
– Insgesamt	42
1.6 Nach Art der schwersten Behinderung, Grad der Behinderung und Staatsangehörigkeit	
1.6.1 Anzahl	
– Deutsche	43
– Ausländerinnen und Ausländer	45
– männlich	47
– weiblich	49
– Insgesamt	51
1.6.2 Prozent	
– Deutsche	53
– Ausländerinnen und Ausländer	55
– männlich	57
– weiblich	59
– Insgesamt	61
1.7 Nach Ursache der schwersten Behinderung und Grad der Behinderung	
1.7.1 Anzahl	63
1.7.2 Prozent	64
2. Behinderungen am 31. Dezember 2017 nach Art und Ursache der einzelnen Behinderung	
– schwerste Behinderung	65
– Behinderungen insgesamt	69

Ergebnisse für kreisfreie Städte und Kreise

3.	Schwerbehinderte Menschen am 31. Dezember 2017 nach Geschlecht, Altersgruppen und Verwaltungsbezirken	73
4.	Schwerbehinderte Menschen am 31. Dezember 2017 nach Art der schwersten Behinderung (Oberkategorien) und Verwaltungsbezirken.	81
5.	Schwerbehinderte Menschen am 31. Dezember 2017 nach Grad der Behinderung und Verwaltungsbezirken	85

Hinweise

Städteregion Aachen – Änderung des Gebietsstandes

Seit dem 21. Oktober 2009 bilden die Stadt Aachen und die Gemeinden des aufgelösten Kreises Aachen nach dem Aachen-Gesetz die Städteregion Aachen. Die Städteregion Aachen ist Rechtsnachfolgerin des Kreises Aachen und besteht als Gemeindeverband aus Aachen, Alsdorf, Baesweiler, Eschweiler, Herzogenrath, Monschau, Roetgen, Simmerath, Stolberg (Rhld.) und Würselen. Die Stadt Aachen ist regionsangehörig und hat zugleich die Rechtsstellung einer kreisfreien Stadt nach Maßgabe des Aachen-Gesetzes.

Aufgrund der hierarchisch aufgebauten Systematik der „Amtlichen Gemeindeschlüssel“ kann diese Doppelrolle in der regionalen Struktur einer statistischen Kreistabelle nicht dargestellt werden. Bei den Gruppierungen „Kreisfreie Städte“ wird somit die Stadt Aachen nicht mehr aufgeführt, sondern – falls für die jeweilige Statistik Gemeindeergebnisse vorliegen – als kreisfreie Stadt Aachen in einer „darunter-Position“ zur Städteregion Aachen ausgewiesen. In diesem Fall gehen die Werte der Stadt Aachen nicht mehr in die Summe der kreisfreien Städte ein, sondern in die Summe der Kreise. Eine Vergleichbarkeit dieser Summen mit den Ergebnissen nach dem früheren Gebietsstand ist somit nicht mehr gegeben.

Abkürzungen

Abs.	= Absatz
GdB	= Grad der Behinderung
Mill.	= Million

Zeichenerklärung

(nach DIN 55 301)

0	weniger als die Hälfte von 1 in der letzten besetzten Stelle, jedoch mehr als nichts
–	nichts vorhanden (genau null)
.	Zahlenwert unbekannt oder geheim zu halten
x	Tabellenfach gesperrt, weil Aussage nicht sinnvoll

Vorbemerkung

In einer Bundesstatistik werden seit 1985 alle zwei Jahre zum Stichtag 31. Dezember Daten zu schwerbehinderten Menschen erhoben. Dazu zählen alle Personen, die einen Grad der Behinderung (GdB) von mindestens 50 anhand eines gültigen Ausweises aufweisen.

Zur Statistik

Die Statistik über die schwerbehinderten Menschen wird nach dem Gesetz zur Rehabilitation und Teilhabe behinderter Menschen (Sozialgesetzbuch IX – SGB IX) in Verbindung mit dem Gesetz über die Statistik für Bundeszwecke (Bundesstatistikgesetz – BStatG) durchgeführt

Folgende Angaben werden erhoben:

- die Zahl der schwerbehinderten Menschen mit gültigem Ausweis,
- persönliche Merkmale schwerbehinderter Menschen wie Alter, Geschlecht, Staatsangehörigkeit und Wohnort,
- Art, Ursache und Grad der Behinderung.

Die Statistik stützt sich auf Angaben der im Land Nordrhein-Westfalen zuständigen Aufgabenträger (kreisfreie Städte und Kreise). Diese sind gemäß § 131 Abs. 2 SGB IX in Verbindung mit § 15 BStatG zur Auskunft verpflichtet. Die Daten werden zentral durch die Bezirksregierung Münster zur Verfügung gestellt.

Im SGB IX wird der **Begriff der Behinderung** wie folgt definiert (§ 2 Abs. 1 Satz 1) „Menschen sind behindert, wenn ihre körperliche Funktion, geistige Fähigkeit oder seelische Gesundheit mit hoher Wahrscheinlichkeit länger als sechs Monate von dem für das Lebensalter typischen Zustand abweichen und daher ihre Teilhabe am Leben in der Gesellschaft beeinträchtigt ist. Sie sind von Behinderung bedroht, wenn die Beeinträchtigung zu erwarten ist.“

Der **Grad der Behinderung** (GdB) gibt das Ausmaß der Funktionseinschränkung – gestuft nach Zehnergraden von 20 bis 100 – wieder.

Als **schwerbehinderte Menschen** gelten Personen, denen von den zuständigen Aufgabenträgern ein Grad der Behinderung von 50 oder mehr zuerkannt worden ist. Auf Antrag stellen die kreisfreien Städte oder Kreise für diese Personen Ausweise über die Schwerbehinderteneigenschaft aus.

Die **Art der Behinderung** wird anhand von 55 Kategorien erfasst, wobei sich die Einteilung nicht primär an der ursächlichen Krankheitsdiagnose (z. B. Multiple Sklerose), sondern an der Erscheinungsform der Behinderung und der durch sie bestimmten Funktionseinschränkungen (z. B. funktionelle Veränderung an den Gliedmaßen) orientiert.

Als **Ursache der Behinderung** gelten unter anderem angeborene Behinderungen, Krankheiten, Unfälle, Kriegs-, Wehrdienst- oder Zivildienstbeschädigungen.

Ergebnisse

1,8 Millionen schwerbehinderte Menschen

Am Jahresende 2017 waren bei den Aufgabenträgern 1,8 Mill. Menschen als schwerbehindert mit einem gültigen Ausweis registriert. Das entsprach einem Anteil von rund 10,0 % der Bevölkerung¹⁾. Etwas mehr als die Hälfte (909 888) waren Männer.

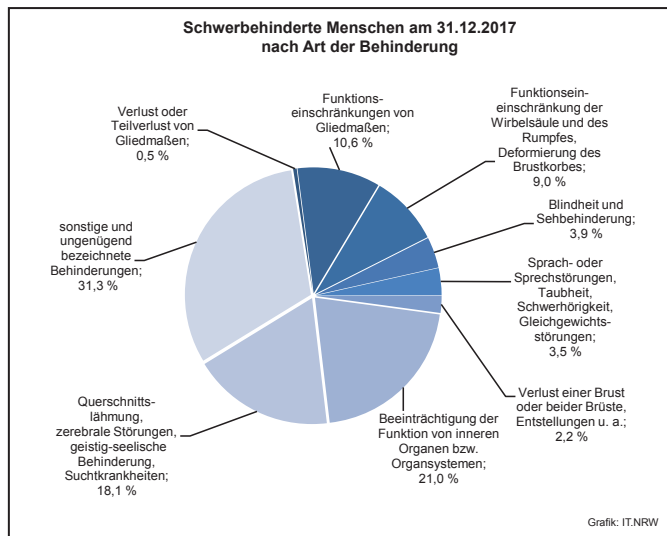
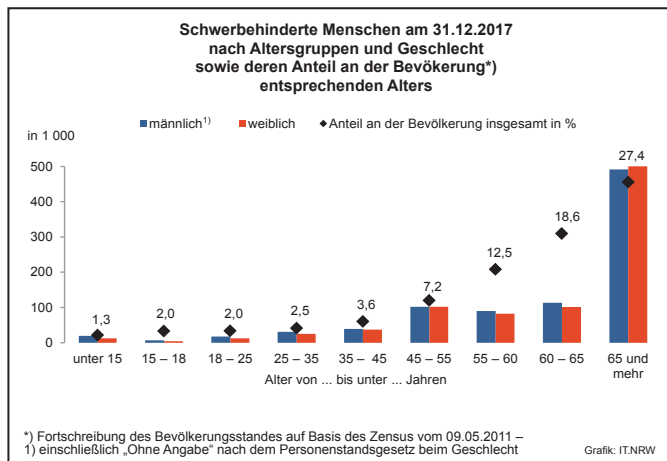
Über die Hälfte der Personen sind 65 Jahre und älter

Mehr als die Hälfte (56,2 %) der Menschen mit Schwerbehinderung waren 65 Jahre und älter. Nimmt man die Altersgruppe der 55 bis unter 65-Jährigen (21,3 %) dazu, waren drei Viertel der schwerbehinderten Menschen im fortgeschrittenen Alter. Im Gegensatz dazu fiel der Anteil der unter 25-Jährigen mit 4,0 % gering aus.

¹⁾ Bevölkerung am 31.12.2017; Fortschreibung des Bevölkerungsstandes auf Basis des Zensus vom 09.05.2011

Schwerbehinderte Menschen am 31. Dezember 2017 nach Altersgruppen und Geschlecht						
Alter von ... bis unter ... Jahren	Schwerbehinderte Menschen			Anteil in % ¹⁾		
	insgesamt	männlich	weiblich	insgesamt	männlich	weiblich
Unter 15	32 045	19 594	12 451	1,3	1,6	1,0
15 – 25	40 002	23 594	16 408	2,0	2,3	1,7
25 – 35	55 918	30 904	25 014	2,5	2,7	2,3
35 – 45	76 602	39 317	37 285	3,6	3,8	3,5
45 – 55	203 934	101 873	102 061	7,2	7,2	7,2
55 – 65	386 897	203 094	183 803	15,3	16,3	14,3
65 und mehr	1 022 532	491 512	531 020	27,4	30,4	25,0
Insgesamt	1 817 930	909 888	908 042	10,1	10,4	10,0

¹⁾ an der entsprechenden Bevölkerungsgruppe; Fortschreibung des Bevölkerungsstandes auf Basis des Zensus vom 09.05.2011

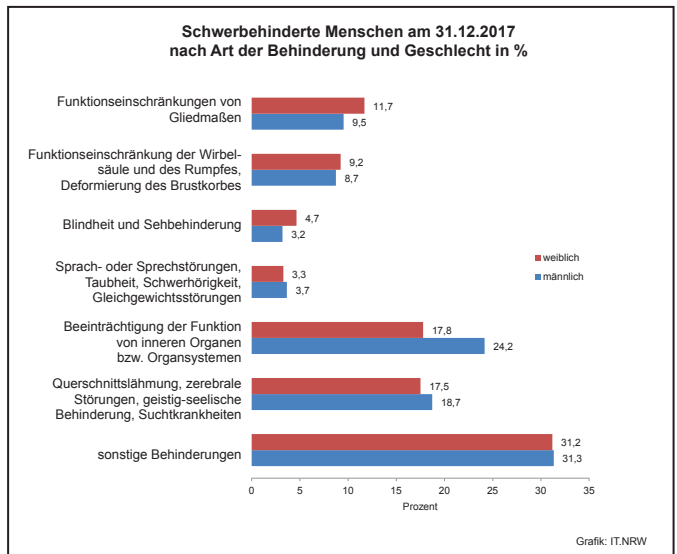


Innere Organe bzw. Organsysteme häufig betroffen²⁾

Häufigste Behinderungsart war mit einem Anteil von 21,0 % die „Beeinträchtigung der Funktion von inneren Organen bzw. Organsystemen“. Am zweithäufigsten (18,1 %) wurden Fälle der Oberkategorie „Querschnittslähmung, zerebrale Störungen, geistig-seelische Behinderung, Suchtkrankheiten“ verzeichnet, gefolgt von „Funktionseinschränkungen von Gliedmaßen“ mit 10,6 % und „Funktionseinschränkungen der Wirbelsäule und des Rumpfes, Deformierung des Brustkorbes“ mit 9,0 %. „Blindheit bzw. Sehbehinderung“ betraf 3,9 % der schwerbehinderten Menschen, „Sprach- oder Sprechstörungen, Taubheit, Schwerhörigkeit, Gleichgewichtsstörungen“ 3,5 % und „Verlust einer oder beider Brüste sowie Entstellungen u. a.“ 2,2 %. Der „Verlust oder Teilverlust von Gliedmaßen“ trat in 0,5 % der Fälle auf. „Sonstige und ungenügend bezeichnete Behinderungen“ stellten eine große Restkategorie von 31,2 % dar.

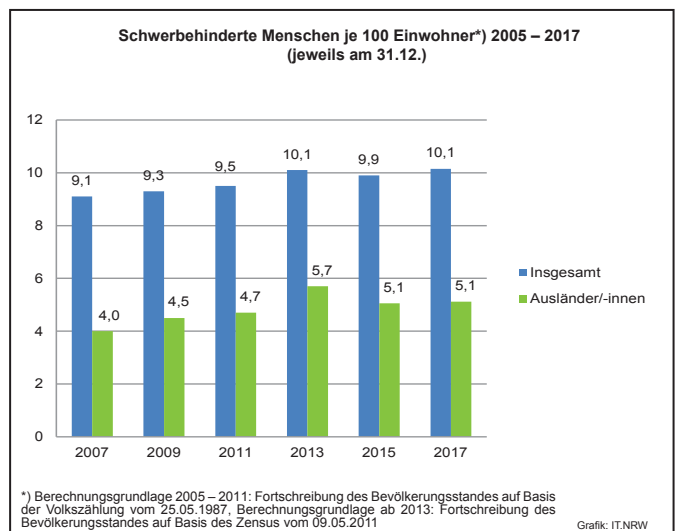
Behinderungen hauptsächlich krankheitsbedingt²⁾

Hauptsächlich sind die Behinderungen (in 93,8 % der Fälle) krankheitsbedingt. Bei weiteren 3,7 % der schwerbehinderten Menschen handelte es sich um eine angeborene Behinderung, bei 1,6 % der Menschen stellten ein Unfall oder eine Berufskrankheit die Ursache dar, außerdem hatten 0,2 % Schäden in Krieg, Wehrdienst oder Zivildienst erlitten.



Entwicklung der letzten zehn Jahre

Gegenüber der letzten Erhebung Ende 2015 lebten 2017 2,8 % mehr schwerbehinderte Menschen in Nordrhein-Westfalen. Im Zehnjahresvergleich ergab sich ein Anstieg von 10,8 % (2007: 1,64 Millionen).



2) Ausgewertet wird jeweils die schwerste Behinderung der schwerbehinderten Menschen.

Schwerbehinderte Menschen am 31. Dezember 2003 – 2017 nach Geschlecht						
Jahr (jeweils 31.12.)	Männlich		Weiblich		Insgesamt	
	Anzahl	Anteil in % ¹⁾	Anzahl	Anteil in % ¹⁾	Anzahl	Anteil in % ¹⁾
2003	842 500	9,6	775 400	8,4	1 617 900	8,9
2005	848 900	9,6	788 700	8,5	1 637 700	9,1
2007	845 994	9,6	794 218	8,6	1 640 212	9,1
2009	848 998	9,7	807 457	8,8	1 656 455	9,3
2011	860 887	9,9	828 405	9,1	1 689 289	9,5
2013	897 614	10,5	874 345	9,7	1 771 959	10,1
2015	889 682	10,2	879 250	9,7	1 768 932	10,0
2017 ²⁾	909 888	10,4	908 042	10,0	1 817 930	10,1

1) an der entsprechenden Bevölkerungsgruppe; Berechnungsgrundlage 2003 – 2011: Fortschreibung des Bevölkerungsstandes auf Basis der Volkszählung vom 25.05.1987, Berechnungsgrundlage ab 2013: Fortschreibung des Bevölkerungsstandes auf Basis des Zensus vom 09.05.2011 – 2) Männlich einschließlich „Ohne Angabe“ nach dem Personenstandsgesetz beim Geschlecht.

1. Schwerbehinderte Menschen am 31. Dezember 2017
1.1 Nach Altersgruppen, Art der schwersten Behinderung (Oberkategorie) und Staatsangehörigkeit

Alter von ... bis unter ... Jahren ----- Geschlecht		Schwerbehinderte Menschen				
		ins- gesamt	davon behindert durch			
			Verlust oder Teilverlust von Gliedermaßen	Funktions- einschränkungen von Gliedermaßen	Funktions- einschränkung der Wirbelsäule und des Rumpfes, Deformierung des Brustkorbes	Blindheit und Sehbehinderung
Deutsche						
unter 18	männlich ¹⁾	23 905	132	567	.	405
	weiblich	15 272	96	465	.	377
	Zusammen	39 177	228	1 032	.	782
18 – 25	männlich ¹⁾	15 240	86	467	.	343
	weiblich	10 943	48	408	.	263
	Zusammen	26 183	134	875	.	606
25 – 35	männlich ¹⁾	27 541	172	1 166	.	697
	weiblich	22 698	96	956	.	611
	Zusammen	50 239	268	2 122	566	1 308
35 – 45	männlich ¹⁾	33 761	242	1 881	747	945
	weiblich	33 207	139	1 712	771	834
	Zusammen	66 968	381	3 593	1 518	1 779
45 – 55	männlich ¹⁾	91 129	650	6 620	4 316	2 232
	weiblich	94 487	323	5 772	4 036	1 879
	Zusammen	185 616	973	12 392	8 352	4 111
55 – 60	männlich ¹⁾	83 573	582	7 309	5 718	1 966
	weiblich	77 725	238	5 934	4 714	1 753
	Zusammen	161 298	820	13 243	10 432	3 719
60 – 65	männlich ¹⁾	106 065	594	9 685	.	2 490
	weiblich	95 082	270	8 320	.	2 233
	Zusammen	201 147	864	18 005	15 760	4 723
65 und mehr	männlich ¹⁾	460 338	2 671	54 102	54 354	17 236
	weiblich	509 343	1 381	78 163	63 064	31 874
	Zusammen	969 681	4 052	132 265	117 418	49 110
Zusammen	männlich ¹⁾	841 552	5 129	81 797	74 049	26 314
	weiblich	858 757	2 591	101 730	80 362	39 824
	Zusammen	1 700 309	7 720	183 527	154 411	66 138

1) einschließlich „Ohne Angabe“ nach dem Personenstandsgesetz beim Geschlecht

Noch: 1. Schwerbehinderte Menschen am 31. Dezember 2017
Noch: 1.1 Nach Altersgruppen, Art der schwersten Behinderung (Oberkategorie) und Staatsangehörigkeit

Alter von ... bis unter ... Jahren Geschlecht		Schwerbehinderte Menschen				
		davon behindert durch				
		Sprach- oder Sprechstörungen, Taubheit, Schwerhörigkeit, Gleichgewichtsstörungen	Verlust einer Brust oder beider Brüste, Entstellungen u. a.	Beeinträchtigung der Funktion von inneren Organen bzw. Organsystemen	Querschnittslähmung, zerebrale Störungen, geistig-seelische Behinderungen, Suchtkrankheiten	sonstige und ungenügend bezeichnete Behinderungen
Deutsche						
unter 18	männlich ¹⁾	928	.	2 558	8 787	10 446
	weiblich	794	.	2 059	4 762	6 618
	Zusammen	1 722	.	4 617	13 549	17 064
18 – 25	männlich ¹⁾	523	.	1 547	6 474	5 729
	weiblich	464	.	1 274	4 393	3 968
	Zusammen	987	.	2 821	10 867	9 697
25 – 35	männlich ¹⁾	991	.	3 114	12 086	9 067
	weiblich	941	.	2 961	9 029	7 576
	Zusammen	1 932	210	6 075	21 115	16 643
35 – 45	männlich ¹⁾	1 196	27	5 195	13 632	9 896
	weiblich	1 136	1 436	5 517	11 067	10 595
	Zusammen	2 332	1 463	10 712	24 699	20 491
45 – 55	männlich ¹⁾	2 568	71	19 306	27 172	28 194
	weiblich	2 426	6 556	18 492	25 392	29 611
	Zusammen	4 994	6 627	37 798	52 564	57 805
55 – 60	männlich ¹⁾	2 099	61	20 694	18 421	26 723
	weiblich	1 807	4 547	16 148	17 526	25 058
	Zusammen	3 906	4 608	36 842	35 947	51 781
60 – 65	männlich ¹⁾	2 986	.	28 776	17 918	35 022
	weiblich	2 475	.	20 060	17 556	31 993
	Zusammen	5 461	5 009	48 836	35 474	67 015
65 und mehr	männlich ¹⁾	17 469	240	123 856	51 739	138 671
	weiblich	17 323	20 079	86 769	58 562	152 128
	Zusammen	34 792	20 319	210 625	110 301	290 799
Zusammen	männlich¹⁾	28 760	480	205 046	156 229	263 748
	weiblich	27 366	37 770	153 280	148 287	267 547
	Zusammen	56 126	38 250	358 326	304 516	531 295

1) einschließlich „Ohne Angabe“ nach dem Personenstandsgesetz beim Geschlecht

Noch: 1. Schwerbehinderte Menschen am 31. Dezember 2017
Noch: 1.1 Nach Altersgruppen, Art der schwersten Behinderung (Oberkategorie) und Staatsangehörigkeit

Alter von ... bis unter ... Jahren Geschlecht	Schwerbehinderte Menschen				
	ins- gesamt	davon behindert durch			
		Verlust oder Teilverlust von Gliedermaßen	Funktions- einschränkungen von Gliedermaßen	Funktions- einschränkung der Wirbelsäule und des Rumpfes, Deformierung des Brustkorbes	Blindheit und Sehbehinderung

Ausländerinnen und Ausländer

unter 18	männlich ¹⁾	2 104	7	57	.	86
	weiblich	1 341	12	44	.	53
	Zusammen	3 445	19	101	.	139
18 – 25	männlich ¹⁾	1 939	20	99	.	110
	weiblich	1 303	7	56	.	45
	Zusammen	3 242	27	155	.	155
25 – 35	männlich ¹⁾	3 363	39	236	.	177
	weiblich	2 316	13	130	.	135
	Zusammen	5 679	52	366	79	312
35 – 45	männlich ¹⁾	5 556	56	445	149	267
	weiblich	4 078	26	266	105	180
	Zusammen	9 634	82	711	254	447
45 – 55	männlich ¹⁾	10 744	82	816	580	382
	weiblich	7 574	25	546	261	253
	Zusammen	18 318	107	1 362	841	635
55 – 60	männlich ¹⁾	6 264	43	443	460	218
	weiblich	4 723	9	296	255	177
	Zusammen	10 987	52	739	715	395
60 – 65	männlich ¹⁾	7 192	40	511	.	216
	weiblich	6 273	9	511	.	244
	Zusammen	13 465	49	1 022	1 126	460
65 und mehr	männlich ¹⁾	31 174	133	2 416	3 515	1 397
	weiblich	21 677	50	2 638	2 254	1 366
	Zusammen	52 851	183	5 054	5 769	2 763
Zusammen	männlich¹⁾	68 336	420	5 023	5 381	2 853
	weiblich	49 285	151	4 487	3 448	2 453
	Zusammen	117 621	571	9 510	8 829	5 306

1) einschließlich „Ohne Angabe“ nach dem Personenstandsgesetz beim Geschlecht

Noch: 1. Schwerbehinderte Menschen am 31. Dezember 2017
Noch: 1.1 Nach Altersgruppen, Art der schwersten Behinderung (Oberkategorie) und Staatsangehörigkeit

Alter von ... bis unter ... Jahren Geschlecht		Schwerbehinderte Menschen				
		davon behindert durch				
		Sprach- oder Sprechstörungen, Taubheit, Schwerhörigkeit, Gleichgewichtsstörungen	Verlust einer Brust oder beider Brüste, Entstellungen u. a.	Beeinträchtigung der Funktion von inneren Organen bzw. Organsystemen	Querschnittslähmung, zerebrale Störungen, geistig-seelische Behinderungen, Suchtkrankheiten	sonstige und ungenügend bezeichnete Behinderungen
Ausländerinnen und Ausländer						
unter 18	männlich ¹⁾	143	.	153	771	872
	weiblich	95	.	101	440	583
	Zusammen	238	.	254	1 211	1 455
18 – 25	männlich ¹⁾	160	.	125	725	690
	weiblich	117	.	88	517	463
	Zusammen	277	.	213	1 242	1 153
25 – 35	männlich ¹⁾	286	.	280	1 309	991
	weiblich	206	.	218	838	718
	Zusammen	492	24	498	2 147	1 709
35 – 45	männlich ¹⁾	277	5	757	2 132	1 468
	weiblich	249	190	640	1 312	1 110
	Zusammen	526	195	1 397	3 444	2 578
45 – 55	männlich ¹⁾	532	9	2 093	3 061	3 189
	weiblich	345	405	1 343	2 174	2 222
	Zusammen	877	414	3 436	5 235	5 411
55 – 60	männlich ¹⁾	337	4	1 431	1 328	2 000
	weiblich	206	223	941	1 085	1 531
	Zusammen	543	227	2 372	2 413	3 531
60 – 65	männlich ¹⁾	407	.	1 834	1 097	2 476
	weiblich	283	.	1 149	1 183	2 154
	Zusammen	690	225	2 983	2 280	4 630
65 und mehr	männlich ¹⁾	2 355	12	8 062	3 706	9 578
	weiblich	995	549	3 752	3 197	6 876
	Zusammen	3 350	561	11 814	6 903	16 454
Zusammen	männlich¹⁾	4 497	34	14 735	14 129	21 264
	weiblich	2 496	1 615	8 232	10 746	15 657
	Zusammen	6 993	1 649	22 967	24 875	36 921

1) einschließlich „Ohne Angabe“ nach dem Personenstandsgesetz beim Geschlecht

Noch: 1. Schwerbehinderte Menschen am 31. Dezember 2017
Noch: 1.1 Nach Altersgruppen, Art der schwersten Behinderung (Oberkategorie) und Staatsangehörigkeit

Alter von ... bis unter ... Jahren ----- Geschlecht		Schwerbehinderte Menschen				
		ins- gesamt	davon behindert durch			
			Verlust oder Teilverlust von Gliedermaßen	Funktions- einschränkungen von Gliedmaßen	Funktions- einschränkung der Wirbelsäule und des Rumpfes, Deformierung des Brustkorbes	Blindheit und Sehbehinderung
Insgesamt						
unter 18	männlich ¹⁾	26 009	139	624	.	491
	weiblich	16 613	108	509	.	430
	Zusammen	42 622	247	1 133	204	921
18 – 25	männlich ¹⁾	17 179	106	566	.	453
	weiblich	12 246	55	464	.	308
	Zusammen	29 425	161	1 030	206	761
25 – 35	männlich ¹⁾	30 904	211	1 402	279	874
	weiblich	25 014	109	1 086	366	746
	Zusammen	55 918	320	2 488	645	1 620
35 – 45	männlich ¹⁾	39 317	298	2 326	896	1 212
	weiblich	37 285	165	1 978	876	1 014
	Zusammen	76 602	463	4 304	1 772	2 226
45 – 55	männlich ¹⁾	101 873	732	7 436	4 896	2 614
	weiblich	102 061	348	6 318	4 297	2 132
	Zusammen	203 934	1 080	13 754	9 193	4 746
55 – 60	männlich ¹⁾	89 837	625	7 752	6 178	2 184
	weiblich	82 448	247	6 230	4 969	1 930
	Zusammen	172 285	872	13 982	11 147	4 114
60 – 65	männlich ¹⁾	113 257	634	10 196	9 142	2 706
	weiblich	101 355	279	8 831	7 744	2 477
	Zusammen	214 612	913	19 027	16 886	5 183
65 und mehr	männlich ¹⁾	491 512	2 804	56 518	57 869	18 633
	weiblich	531 020	1 431	80 801	65 318	33 240
	Zusammen	1 022 532	4 235	137 319	123 187	51 873
Insgesamt	männlich ¹⁾	909 888	5 549	86 820	79 430	29 167
	weiblich	908 042	2 742	106 217	83 810	42 277
	Insgesamt	1 817 930	8 291	193 037	163 240	71 444

1) einschließlich „Ohne Angabe“ nach dem Personenstandsgesetz beim Geschlecht

Noch: 1. Schwerbehinderte Menschen am 31. Dezember 2017
Noch: 1.1 Nach Altersgruppen, Art der schwersten Behinderung (Oberkategorie) und Staatsangehörigkeit

Alter von ... bis unter ... Jahren Geschlecht		Schwerbehinderte Menschen				
		davon behindert durch				
		Sprach- oder Sprechstörungen, Taubheit, Schwerhörigkeit, Gleichgewichts- störungen	Verlust einer Brust oder beider Brüste, Entstellungen u. a.	Beeinträchtigung der Funktion von inneren Organen bzw. Organsystemen	Querschnittslähmung, zerebrale Störungen, geistig-seelische Behinderungen, Suchtkrankheiten	sonstige und ungenügend bezeichnete Behinderungen
Insgesamt						
unter 18	männlich ¹⁾	1 071	.	2 711	9 558	11 318
	weiblich	889	.	2 160	5 202	7 201
	Zusammen	1 960	7	4 871	14 760	18 519
18 – 25	männlich ¹⁾	683	.	1 672	7 199	6 419
	weiblich	581	.	1 362	4 910	4 431
	Zusammen	1 264	10	3 034	12 109	10 850
25 – 35	männlich ¹⁾	1 277	14	3 394	13 395	10 058
	weiblich	1 147	220	3 179	9 867	8 294
	Zusammen	2 424	234	6 573	23 262	18 352
35 – 45	männlich ¹⁾	1 473	32	5 952	15 764	11 364
	weiblich	1 385	1 626	6 157	12 379	11 705
	Zusammen	2 858	1 658	12 109	28 143	23 069
45 – 55	männlich ¹⁾	3 100	80	21 399	30 233	31 383
	weiblich	2 771	6 961	19 835	27 566	31 833
	Zusammen	5 871	7 041	41 234	57 799	63 216
55 – 60	männlich ¹⁾	2 436	65	22 125	19 749	28 723
	weiblich	2 013	4 770	17 089	18 611	26 589
	Zusammen	4 449	4 835	39 214	38 360	55 312
60 – 65	männlich ¹⁾	3 393	63	30 610	19 015	37 498
	weiblich	2 758	5 171	21 209	18 739	34 147
	Zusammen	6 151	5 234	51 819	37 754	71 645
65 und mehr	männlich ¹⁾	19 824	252	131 918	55 445	148 249
	weiblich	18 318	20 628	90 521	61 759	159 004
	Zusammen	38 142	20 880	222 439	117 204	307 253
Insgesamt	männlich¹⁾	33 257	514	219 781	170 358	285 012
	weiblich	29 862	39 385	161 512	159 033	283 204
	Insgesamt	63 119	39 899	381 293	329 391	568 216

1) einschließlich „Ohne Angabe“ nach dem Personenstandsgesetz beim Geschlecht

Noch: 1. Schwerbehinderte Menschen am 31. Dezember 2017
1.2 Nach Art der schwersten Behinderung und Altersgruppen

Art der schwersten Behinderung	Schwerbehinderte Menschen					
	ins- gesamt	davon im Alter von ... bis unter ... Jahren				
		unter 18	18 – 25	25 – 35	35 – 45	45 – 55
männlich ¹⁾						
Verlust oder Teilverlust						
eines Armes	1 729	103	56	95	107	222
eines Beines	3 048	29	33	84	148	413
beider Arme	223	.	.	11	12	23
beider Beine	376	.	.	11	12	45
eines Armes und eines Beines	125
von drei oder vier Gliedmaßen	48
Zusammen	5 549	139	106	211	298	732
Funktionseinschränkung						
eines Armes	5 547	91	114	221	325	847
eines Beines	14 392	84	85	243	460	1 615
beider Arme	2 012	21	18	46	77	217
beider Beine	53 156	213	170	472	835	3 211
eines Armes und eines Beines	3 118	45	37	92	169	374
von drei Gliedmaßen	704	3	4	16	19	72
beider Arme und beider Beine	7 891	167	138	312	441	1 100
Zusammen	86 820	624	566	1 402	2 326	7 436
Funktionseinschränkung der Wirbelsäule und des Rumpfes, Deformierung des Brustkorbes						
Deformierung des Brustkorbes mit Funktionseinschränkung der Wirbelsäule	118	.	.	3	3	10
Funktionseinschränkung der Wirbelsäule	29 990	24	24	104	379	2 224
Funktionseinschränkung der Wirbelsäule und der Gliedmaßen	48 929	63	47	163	500	2 619
sonstige Einschränkung der Stützfunktion des Rumpfes	393	.	.	9	14	43
Zusammen	79 430	92	78	279	896	4 896
Blindheit und Sehbehinderung						
Blindheit oder Verlust beider Augen	6 305	166	150	320	403	692
hochgradige Sehbehinderung	3 576	77	70	118	187	290
sonstige Sehbehinderung	19 286	248	233	436	622	1 632
Zusammen	29 167	491	453	874	1 212	2 614
Sprach- oder Sprechstörungen, Taubheit, Schwerhörigkeit, Gleichgewichtsstörungen						
Sprach- oder Sprechstörungen	359	.	.	.	44	65
Taubheit	4 033	439	251	436	452	695
Taubheit kombiniert mit Störungen der Sprachentwicklung und entsprechenden Störungen der geistigen Entwicklung	2 091	306	179	330	303	385
Schwerhörigkeit, auch kombiniert mit Gleichgewichtsstörungen	26 608	318	238	470	671	1 943
Gleichgewichtsstörungen	166	.	.	.	3	12
Zusammen	33 257	1 071	683	1 277	1 473	3 100
Verlust einer Brust oder beider Brüste, Entstellungen u. a.						
Kleinwuchs	91	–	.	.	12	25
Entstellung, belästigende oder abstoßende Absonderungen oder Gerüche	162	22
Verlust einer Brust oder beider Brüste	261	–	.	.	.	33
Zusammen	514	.	.	14	32	80

1) einschließlich „Ohne Angabe“ nach dem Personenstandsgesetz beim Geschlecht

Noch: 1. Schwerbehinderte Menschen am 31. Dezember 2017

Noch: 1.2 Nach Art der schwersten Behinderung und Altersgruppen

Art der schwersten Behinderung	Schwerbehinderte Menschen				
	davon im Alter von ... bis unter ... Jahren				
	55 – 60	60 – 65	65 – 70	70 – 75	75 und mehr
männlich¹⁾					
Verlust oder Teilverlust					
eines Armes	177	194	201	138	436
eines Beines	352	344	311	289	1 045
beider Arme	43	35	.	.	57
beider Beine	33	42	46	34	146
eines Armes und eines Beines	15	14	14	10	.
von drei oder vier Gliedmaßen	5	5	.	.	.
Zusammen	625	634	596	487	1 721
Funktionseinschränkung					
eines Armes	674	709	666	497	1 403
eines Beines	1 517	1 863	1 982	1 651	4 892
beider Arme	282	300	312	217	522
beider Beine	3 947	5 923	7 583	7 051	23 751
eines Armes und eines Beines	334	352	386	322	1 007
von drei Gliedmaßen	68	56	73	71	322
beider Arme und beider Beine	930	993	952	710	2 148
Zusammen	7 752	10 196	11 954	10 519	34 045
Funktionseinschränkung der Wirbelsäule und des Rumpfes, Deformierung des Brustkorbes					
Deformierung des Brustkorbes mit Funktionseinschränkung der Wirbelsäule	15	17	18	11	38
Funktionseinschränkung der Wirbelsäule	2 893	4 176	4 839	4 111	11 216
Funktionseinschränkung der Wirbelsäule und der Gliedmaßen	3 236	4 904	6 560	6 822	24 015
sonstige Einschränkung der Stützfunktion des Rumpfes	34	45	49	54	136
Zusammen	6 178	9 142	11 466	10 998	35 405
Blindheit und Sehbehinderung					
Blindheit oder Verlust beider Augen	458	434	525	487	2 670
hochgradige Sehbehinderung	204	245	272	258	1 855
sonstige Sehbehinderung	1 522	2 027	2 244	1 866	8 456
Zusammen	2 184	2 706	3 041	2 611	12 981
Sprach- oder Sprechstörungen, Taubheit, Schwerhörigkeit, Gleichgewichtsstörungen					
Sprach- oder Sprechstörungen	35	29	30	32	66
Taubheit	333	325	260	233	609
Taubheit kombiniert mit Störungen der Sprachentwicklung und entsprechenden Störungen der geistigen Entwicklung	147	127	106	65	143
Schwerhörigkeit, auch kombiniert mit Gleichgewichtsstörungen	1 911	2 892	3 713	3 393	11 059
Gleichgewichtsstörungen	10	20	22	8	85
Zusammen	2 436	3 393	4 131	3 731	11 962
Verlust einer Brust oder beider Brüste, Entstellungen u. a.					
Kleinwuchs	20	13	4	3	8
Entstellung, belästigende oder abstoßende Absonderungen oder Gerüche	23	21	14	18	39
Verlust einer Brust oder beider Brüste	22	29	34	29	103
Zusammen	65	63	52	50	150

1) einschließlich „Ohne Angabe“ nach dem Personenstandsgesetz beim Geschlecht

Noch: 1. Schwerbehinderte Menschen am 31. Dezember 2017

Noch: 1.2 Nach Art der schwersten Behinderung und Altersgruppen

Art der schwersten Behinderung	Schwerbehinderte Menschen					
	ins- gesamt	davon im Alter von ... bis unter ... Jahren				
		unter 18	18 – 25	25 – 35	35 – 45	45 – 55
noch: männlich ¹⁾						
Beeinträchtigung der Funktion von inneren Organen bzw. Organsystemen						
von Herz-Kreislauf	22 618	386	128	264	471	1 723
von Herz-Kreislauf und einem oder mehreren weiteren inneren Organen	32 321	153	90	173	321	1 544
der oberen Atemwege	3 195	40	9	14	49	271
der oberen Atemwege und eines oder mehrerer weiterer innerer Organe	2 131	13	3	9	16	140
der tieferen Atemwege und Lungen	19 396	73	36	129	282	1 809
der tieferen Atemwege und Lungen sowie eines oder mehrerer weiterer innerer Organe	15 276	30	20	56	155	938
der Verdauungsorgane	18 868	181	108	285	603	2 478
der Verdauungsorgane und eines oder mehrerer weiterer innerer Organe	12 734	47	52	105	233	1 184
der Harnorgane	12 902	127	83	257	517	1 795
der Harnorgane und eines oder mehrerer weiterer innerer Organe	11 610	40	55	159	370	1 214
der Geschlechtsorgane	19 954	26	56	308	437	1 171
der Geschlechtsorgane und eines oder mehrerer weiterer innerer Organe	11 028	6	14	54	65	361
der inneren Sekretion und/oder des Stoff- wechsels	15 984	934	572	854	1 265	3 060
der inneren Sekretion und/oder des Stoff- wechsels und eines oder mehrerer weiterer innerer Organe	11 477	239	214	299	540	1 798
des Blutes und des Retikulo-Endothelialen Systems	6 507	341	181	338	455	1 321
des Blutes und des Retikulo-Endothelialen Systems und eines oder mehrerer weiterer innerer Organe	3 780	75	51	90	173	592
Zusammen	219 781	2 711	1 672	3 394	5 952	21 399
Querschnittslähmung, zerebrale Störungen, geistig-seelische Behinderungen, Suchtkrankheiten						
Querschnittslähmung	1 277	21	32	97	141	348
hirnorganische Anfälle (auch mit geistig-seelischen Störungen) ohne neurologische Ausfallserscheinungen am Bewegungsapparat	10 504	460	352	817	1 085	2 054
hirnorganische Anfälle (auch mit geistig-seelischen Störungen) mit neurologischen Ausfallserscheinungen am Bewegungsapparat	5 016	252	204	438	539	905
hirnorganisches Psychosyndrom (Hirnleistungs- schwäche, organische Wesensänderung) ohne neurologische Ausfallserscheinungen am Bewegungsapparat; symptomatische Psychosen	17 946	302	282	588	808	1 942
hirnorganisches Psychosyndrom (Hirnleistungs- schwäche, organische Wesensänderung) mit neurologischen Ausfallserscheinungen am Bewegungsapparat	38 240	609	619	1 293	1 729	4 023
Störungen der geistigen Entwicklung (z. B. Lernbehinderung, geistige Behinderung)	36 980	6 589	4 388	6 154	4 820	6 666
körperlich nicht begründbare (endogene) Psychosen (Schizophrenie, affektive Psychosen)	23 280	140	364	1 961	3 339	5 743
Neurosen; Persönlichkeits- und Verhaltens- störungen	28 789	1 170	898	1 724	2 433	6 380
Suchtkrankheiten	8 326	15	60	323	870	2 172
Zusammen	170 358	9 558	7 199	13 395	15 764	30 233
Sonstige und ungenügend bezeichnete Behinderungen						
nur Behinderungen mit Einzel-GdB unter 25 anderweitig nicht einzuordnende oder ungenügend bezeichnete Behinderungen	279 444	11 268	6 378	9 963	11 199	30 892
Zusammen	285 012	11 318	6 419	10 058	11 364	31 383
Insgesamt	909 888	26 009	17 179	30 904	39 317	101 873

1) einschließlich „Ohne Angabe“ nach dem Personenstandsgesetz beim Geschlecht

Noch: 1. Schwerbehinderte Menschen am 31. Dezember 2017

Noch: 1.2 Nach Art der schwersten Behinderung und Altersgruppen

Art der schwersten Behinderung	Schwerbehinderte Menschen				
	davon im Alter von ... bis unter ... Jahren				
	55 – 60	60 – 65	65 – 70	70 – 75	75 und mehr
noch: männlich ¹⁾					
Beeinträchtigung der Funktion von inneren Organen bzw. Organsystemen					
von Herz-Kreislauf	1 915	2 818	3 154	2 704	9 055
von Herz-Kreislauf und einem oder mehreren weiteren inneren Organen	2 120	3 380	4 173	4 086	16 281
der oberen Atemwege	332	509	506	410	1 055
der oberen Atemwege und eines oder mehrerer weiterer innerer Organe	202	296	346	358	748
der tieferen Atemwege und Lungen	2 414	3 463	3 417	2 511	5 262
der tieferen Atemwege und Lungen sowie eines oder mehrerer weiterer innerer Organe	1 448	2 433	2 499	2 289	5 408
der Verdauungsorgane	2 464	2 844	2 713	2 028	5 164
der Verdauungsorgane und eines oder mehrerer weiterer innerer Organe	1 281	1 676	1 740	1 651	4 765
der Harnorgane	1 475	1 899	1 750	1 320	3 679
der Harnorgane und eines oder mehrerer weiterer innerer Organe	1 086	1 537	1 473	1 380	4 296
der Geschlechtsorgane	1 719	2 899	3 548	3 192	6 598
der Geschlechtsorgane und eines oder mehrerer weiterer innerer Organe	579	1 131	1 643	1 856	5 319
der inneren Sekretion und/oder des Stoffwechsels	2 086	2 228	2 041	1 197	1 747
der inneren Sekretion und/oder des Stoffwechsels und eines oder mehrerer weiterer innerer Organe	1 667	2 025	1 932	1 077	1 686
des Blutes und des Retikulo-Endothelialen Systems	882	889	759	513	828
des Blutes und des Retikulo-Endothelialen Systems und eines oder mehrerer weiterer innerer Organe	455	583	508	392	861
Zusammen	22 125	30 610	32 202	26 964	72 752
Querschnittslähmung, zerebrale Störungen, geistig-seelische Behinderungen, Suchtkrankheiten					
Querschnittslähmung	205	128	93	75	137
himnorganische Anfälle (auch mit geistig-seelischen Störungen) ohne neurologische Ausfallserscheinungen am Bewegungsapparat	1 413	1 235	970	608	1 510
himnorganische Anfälle (auch mit geistig-seelischen Störungen) mit neurologischen Ausfallserscheinungen am Bewegungsapparat	552	512	424	311	879
himnorganisches Psychosyndrom (Hirnleistungsschwäche, organische Wesensänderung) ohne neurologische Ausfallserscheinungen am Bewegungsapparat; symptomatische Psychosen	1 560	1 752	1 713	1 570	7 429
himnorganisches Psychosyndrom (Hirnleistungsschwäche, organische Wesensänderung) mit neurologischen Ausfallserscheinungen am Bewegungsapparat	3 308	3 921	4 232	3 975	14 531
Störungen der geistigen Entwicklung (z. B. Lernbehinderung, geistige Behinderung)	3 244	2 163	1 337	653	966
körperlich nicht begründbare (endogene) Psychosen (Schizophrenie, affektive Psychosen)	3 388	2 988	2 276	1 181	1 900
Neurosen; Persönlichkeits- und Verhaltensstörungen	4 551	4 797	3 242	1 513	2 081
Suchtkrankheiten	1 528	1 519	961	418	460
Zusammen	19 749	19 015	15 248	10 304	29 893
Sonstige und ungenügend bezeichnete Behinderungen					
nur Behinderungen mit Einzel-GdB unter 25	450	595	829	670	2 182
anderweitig nicht einzuordnende oder ungenügend bezeichnete Behinderungen	28 273	36 903	38 695	29 324	76 549
Zusammen	28 723	37 498	39 524	29 994	78 731
Insgesamt	89 837	113 257	118 214	95 658	277 640

1) einschließlich „Ohne Angabe“ nach dem Personenstandsgesetz beim Geschlecht

Noch: 1. Schwerbehinderte Menschen am 31. Dezember 2017

Noch: 1.2 Nach Art der schwersten Behinderung und Altersgruppen

Art der schwersten Behinderung	Schwerbehinderte Menschen					
	ins- gesamt	davon im Alter von ... bis unter ... Jahren				
		unter 18	18 – 25	25 – 35	35 – 45	45 – 55
weiblich						
Verlust oder Teilverlust						
eines Armes	1 208	84	38	60	86	177
eines Beines	1 169	18	12	35	59	136
beider Arme	97	.	.	3	6	12
beider Beine	201	.	.	7	9	17
eines Armes und eines Beines	47
von drei oder vier Gliedmaßen	20
Zusammen	2 742	108	55	109	165	348
Funktionseinschränkung						
eines Armes	2 868	72	82	129	156	399
eines Beines	11 504	70	69	146	319	939
beider Arme	2 002	14	20	33	52	128
beider Beine	72 838	138	118	369	762	2 937
eines Armes und eines Beines	2 267	43	39	67	115	257
von drei Gliedmaßen	462	4	5	13	14	33
beider Arme und beider Beine	14 276	168	131	329	560	1 625
Zusammen	106 217	509	464	1 086	1 978	6 318
Funktionseinschränkung der Wirbelsäule und des Rumpfes, Deformierung des Brustkorbes						
Deformierung des Brustkorbes mit Funktionseinschränkung der Wirbelsäule	117	.	.	5	5	11
Funktionseinschränkung der Wirbelsäule	31 428	56	65	170	396	1 904
Funktionseinschränkung der Wirbelsäule und der Gliedmaßen	51 817	51	59	185	461	2 348
sonstige Einschränkung der Stützfunktion des Rumpfes	448	.	.	6	14	34
Zusammen	83 810	112	128	366	876	4 297
Blindheit und Sehbehinderung						
Blindheit oder Verlust beider Augen	8 880	146	104	284	318	590
hochgradige Sehbehinderung	6 129	71	49	105	142	229
sonstige Sehbehinderung	27 268	213	155	357	554	1 313
Zusammen	42 277	430	308	746	1 014	2 132
Sprach- oder Sprechstörungen, Taubheit, Schwerhörigkeit, Gleichgewichtsstörungen						
Sprach- oder Sprechstörungen	205	.	.	.	23	37
Taubheit	4 168	376	205	409	453	702
Taubheit kombiniert mit Störungen der Sprachentwicklung und entsprechenden Störungen der geistigen Entwicklung	1 903	255	153	286	255	329
Schwerhörigkeit, auch kombiniert mit Gleichgewichtsstörungen	23 320	248	214	427	650	1 690
Gleichgewichtsstörungen	266	.	.	.	4	13
Zusammen	29 862	889	581	1 147	1 385	2 771
Verlust einer Brust oder beider Brüste, Entstellungen u. a.						
Kleinwuchs	150	–	.	.	12	36
Entstellung, belästigende oder abstoßende Absonderungen oder Gerüche	163	24
Verlust einer Brust oder beider Brüste	39 072	–	.	.	.	6 901
Zusammen	39 385	.	.	220	1 626	6 961

Noch: 1. Schwerbehinderte Menschen am 31. Dezember 2017
 Noch: 1.2 Nach Art der schwersten Behinderung und Altersgruppen

Art der schwersten Behinderung	Schwerbehinderte Menschen				
	davon im Alter von ... bis unter ... Jahren				
	55 – 60	60 – 65	65 – 70	70 – 75	75 und mehr
weiblich					
Verlust oder Teilverlust					
eines Armes	84	146	113	86	334
eines Beines	106	103	111	99	490
beider Arme	24	5	.	.	22
beider Beine	21	14	14	19	97
eines Armes und eines Beines	7	7	5	5	.
von drei oder vier Gliedmaßen	5	4	.	.	.
Zusammen	247	279	256	218	957
Funktionseinschränkung					
eines Armes	263	331	323	274	839
eines Beines	839	1 074	1 237	1 149	5 662
beider Arme	228	252	273	240	762
beider Beine	3 225	5 120	6 766	6 932	46 471
eines Armes und eines Beines	213	209	228	216	880
von drei Gliedmaßen	37	31	41	40	244
beider Arme und beider Beine	1 425	1 814	1 732	1 320	5 172
Zusammen	6 230	8 831	10 600	10 171	60 030
Funktionseinschränkung der Wirbelsäule und des Rumpfes, Deformierung des Brustkorbes					
Deformierung des Brustkorbes mit Funktionseinschränkung der Wirbelsäule	12	20	19	11	31
Funktionseinschränkung der Wirbelsäule	2 216	3 451	3 780	3 339	16 051
Funktionseinschränkung der Wirbelsäule und der Gliedmaßen	2 682	4 225	5 446	5 783	30 577
sonstige Einschränkung der Stützfunktion des Rumpfes	59	48	45	49	187
Zusammen	4 969	7 744	9 290	9 182	46 846
Blindheit und Sehbehinderung					
Blindheit oder Verlust beider Augen	382	430	465	490	5 671
hochgradige Sehbehinderung	178	244	279	345	4 487
sonstige Sehbehinderung	1 370	1 803	2 082	2 014	17 407
Zusammen	1 930	2 477	2 826	2 849	27 565
Sprach- oder Sprechstörungen, Taubheit, Schwerhörigkeit, Gleichgewichtsstörungen					
Sprach- oder Sprechstörungen	14	15	19	19	37
Taubheit	342	331	279	214	857
Taubheit kombiniert mit Störungen der Sprachentwicklung und entsprechenden Störungen der geistigen Entwicklung	143	108	115	81	178
Schwerhörigkeit, auch kombiniert mit Gleichgewichtsstörungen	1 501	2 288	2 585	2 145	11 572
Gleichgewichtsstörungen	13	16	22	19	176
Zusammen	2 013	2 758	3 020	2 478	12 820
Verlust einer Brust oder beider Brüste, Entstellungen u. a.					
Kleinwuchs	30	16	21	13	19
Entstellung, belästigende oder abstoßende Absonderungen oder Gerüche	10	25	17	19	53
Verlust einer Brust oder beider Brüste	4 730	5 130	5 145	4 308	11 033
Zusammen	4 770	5 171	5 183	4 340	11 105

Noch: 1. Schwerbehinderte Menschen am 31. Dezember 2017

Noch: 1.2 Nach Art der schwersten Behinderung und Altersgruppen

Art der schwersten Behinderung	Schwerbehinderte Menschen					
	ins- gesamt	davon im Alter von ... bis unter ... Jahren				
		unter 18	18 – 25	25 – 35	35 – 45	45 – 55
noch: weiblich						
Beeinträchtigung der Funktion von inneren Organen bzw. Organsystemen						
von Herz-Kreislauf	11 959	273	90	200	241	676
von Herz-Kreislauf und einem oder mehreren weiteren inneren Organen	18 887	121	58	124	181	610
der oberen Atemwege	1 603	26	9	12	36	135
der oberen Atemwege und eines oder mehrerer weiterer innerer Organe	1 142	11	3	5	19	85
der tieferen Atemwege und Lungen	15 559	36	36	102	240	1 551
der tieferen Atemwege und Lungen sowie eines oder mehrerer weiterer innerer Organe	11 988	21	19	58	137	860
der Verdauungsorgane	15 743	129	94	326	670	2 297
der Verdauungsorgane und eines oder mehrerer weiterer innerer Organe	10 108	43	35	121	268	1 007
der Harnorgane	7 867	90	63	183	331	953
der Harnorgane und eines oder mehrerer weiterer innerer Organe	6 610	32	30	118	236	697
der Geschlechtsorgane	22 416	14	24	333	1 443	5 255
der Geschlechtsorgane und eines oder mehrerer weiterer innerer Organe	8 377	4	11	49	274	1 142
der inneren Sekretion und/oder des Stoffwechsels	12 644	876	520	933	1 213	2 185
der inneren Sekretion und/oder des Stoffwechsels und eines oder mehrerer weiterer innerer Organe	9 059	240	209	329	470	1 288
des Blutes und des Retikulo-Endothelialen Systems	4 816	203	132	220	292	747
des Blutes und des Retikulo-Endothelialen Systems und eines oder mehrerer weiterer innerer Organe	2 734	41	29	66	106	347
Zusammen	161 512	2 160	1 362	3 179	6 157	19 835
Querschnittslähmung, zerebrale Störungen, geistig-seelische Behinderungen, Suchtkrankheiten						
Querschnittslähmung	576	12	16	38	72	132
hirnorganische Anfälle (auch mit geistig-seelischen Störungen) ohne neurologische Ausfallserscheinungen am Bewegungsapparat	9 240	380	347	718	905	1 790
hirnorganische Anfälle (auch mit geistig-seelischen Störungen) mit neurologischen Ausfallserscheinungen am Bewegungsapparat	4 612	181	171	382	400	843
hirnorganisches Psychosyndrom (Hirnleistungsschwäche, organische Wesensänderung) ohne neurologische Ausfallserscheinungen am Bewegungsapparat; symptomatische Psychosen	17 491	156	177	420	564	1 432
hirnorganisches Psychosyndrom (Hirnleistungsschwäche, organische Wesensänderung) mit neurologischen Ausfallserscheinungen am Bewegungsapparat	36 296	391	486	1 049	1 598	3 865
Störungen der geistigen Entwicklung (z. B. Lernbehinderung, geistige Behinderung)	25 609	3 729	2 745	4 073	3 304	4 768
körperlich nicht begründbare (endogene) Psychosen (Schizophrenie, affektive Psychosen)	24 103	49	267	1 127	2 101	5 362
Neurosen; Persönlichkeits- und Verhaltensstörungen	38 002	299	678	1 956	3 187	8 620
Suchtkrankheiten	3 104	5	23	104	248	754
Zusammen	159 033	5 202	4 910	9 867	12 379	27 566
Sonstige und ungenügend bezeichnete Behinderungen						
nur Behinderungen mit Einzel-GdB unter 25	5 058	40	27	98	136	358
anderweitig nicht einzuordnende oder ungenügend bezeichnete Behinderungen	278 146	7 161	4 404	8 196	11 569	31 475
Zusammen	283 204	7 201	4 431	8 294	11 705	31 833
Insgesamt	908 042	16 613	12 246	25 014	37 285	102 061

Noch: 1. Schwerbehinderte Menschen am 31. Dezember 2017

Noch: 1.2 Nach Art der schwersten Behinderung und Altersgruppen

Art der schwersten Behinderung	Schwerbehinderte Menschen				
	davon im Alter von ... bis unter ... Jahren				
	55 – 60	60 – 65	65 – 70	70 – 75	75 und mehr
noch: weiblich					
Beeinträchtigung der Funktion von inneren Organen bzw. Organsystemen					
von Herz-Kreislauf	606	920	1 003	942	7 008
von Herz-Kreislauf und einem oder mehreren weiteren inneren Organen	696	1 176	1 451	1 648	12 822
der oberen Atemwege	165	219	216	164	621
der oberen Atemwege und eines oder mehrerer weiterer innerer Organe	106	183	183	178	369
der tieferen Atemwege und Lungen	2 011	2 999	2 599	1 892	4 093
der tieferen Atemwege und Lungen sowie eines oder mehrerer weiterer innerer Organe	1 241	2 000	1 951	1 588	4 113
der Verdauungsorgane	1 983	2 268	1 938	1 483	4 555
der Verdauungsorgane und eines oder mehrerer weiterer innerer Organe	1 015	1 190	1 235	1 067	4 127
der Harnorgane	860	1 022	908	779	2 678
der Harnorgane und eines oder mehrerer weiterer innerer Organe	587	731	767	694	2 718
der Geschlechtsorgane	3 480	3 364	2 735	1 788	3 980
der Geschlechtsorgane und eines oder mehrerer weiterer innerer Organe	972	1 209	1 139	979	2 598
der inneren Sekretion und/oder des Stoffwechsels	1 416	1 578	1 358	848	1 717
der inneren Sekretion und/oder des Stoffwechsels und eines oder mehrerer weiterer innerer Organe	1 060	1 331	1 282	807	2 043
des Blutes und des Retikulo-Endothelialen Systems	591	683	567	408	973
des Blutes und des Retikulo-Endothelialen Systems und eines oder mehrerer weiterer innerer Organe	300	336	347	283	879
Zusammen	17 089	21 209	19 679	15 548	55 294
Querschnittslähmung, zerebrale Störungen, geistig-seelische Behinderungen, Suchtkrankheiten					
Querschnittslähmung	64	59	32	31	120
hirnorganische Anfälle (auch mit geistig-seelischen Störungen) ohne neurologische Ausfallserscheinungen am Bewegungsapparat	1 121	1 004	836	550	1 589
hirnorganische Anfälle (auch mit geistig-seelischen Störungen) mit neurologischen Ausfallserscheinungen am Bewegungsapparat	527	440	386	290	992
hirnorganisches Psychosyndrom (Hirnleistungsschwäche, organische Wesensänderung) ohne neurologische Ausfallserscheinungen am Bewegungsapparat; symptomatische Psychosen	1 073	1 242	1 252	1 244	9 931
hirnorganisches Psychosyndrom (Hirnleistungsschwäche, organische Wesensänderung) mit neurologischen Ausfallserscheinungen am Bewegungsapparat	2 837	3 097	3 021	2 952	17 000
Störungen der geistigen Entwicklung (z. B. Lernbehinderung, geistige Behinderung)	2 459	1 726	1 115	603	1 087
körperlich nicht begründbare (endogene) Psychosen (Schizophrenie, affektive Psychosen)	3 625	3 644	2 814	1 680	3 434
Neurosen; Persönlichkeits- und Verhaltensstörungen	6 319	6 967	4 489	1 983	3 504
Suchtkrankheiten	586	560	352	180	292
Zusammen	18 611	18 739	14 297	9 513	37 949
Sonstige und ungenügend bezeichnete Behinderungen					
nur Behinderungen mit Einzel-GdB unter 25	337	484	607	523	2 448
anderweitig nicht einzuordnende oder ungenügend bezeichnete Behinderungen	26 252	33 663	32 472	23 824	99 130
Zusammen	26 589	34 147	33 079	24 347	101 578
Insgesamt	82 448	101 355	98 230	78 646	354 144

Noch: 1. Schwerbehinderte Menschen am 31. Dezember 2017

Noch: 1.2 Nach Art der schwersten Behinderung und Altersgruppen

Art der schwersten Behinderung	Schwerbehinderte Menschen					
	ins- gesamt	davon im Alter von ... bis unter ... Jahren				
		unter 18	18 – 25	25 – 35	35 – 45	45 – 55
Insgesamt						
Verlust oder Teilverlust						
eines Armes	2 937	187	94	155	193	399
eines Beines	4 217	47	45	119	207	549
beider Arme	320	5	9	14	18	35
beider Beine	577	3	7	18	21	62
eines Armes und eines Beines	172	.	.	10	12	22
von drei oder vier Gliedmaßen	68	.	.	4	12	13
Zusammen	8 291	247	161	320	463	1 080
Funktionseinschränkung						
eines Armes	8 415	163	196	350	481	1 246
eines Beines	25 896	154	154	389	779	2 554
beider Arme	4 014	35	38	79	129	345
beider Beine	125 994	351	288	841	1 597	6 148
eines Armes und eines Beines	5 385	88	76	159	284	631
von drei Gliedmaßen	1 166	7	9	29	33	105
beider Arme und beider Beine	22 167	335	269	641	1 001	2 725
Zusammen	193 037	1 133	1 030	2 488	4 304	13 754
Funktionseinschränkung der Wirbelsäule und des Rumpfes, Deformierung des Brustkorbes						
Deformierung des Brustkorbes mit Funktionseinschränkung der Wirbelsäule	235	.	.	8	8	21
Funktionseinschränkung der Wirbelsäule	61 418	80	89	274	775	4 128
Funktionseinschränkung der Wirbelsäule und der Gliedmaßen	100 746	114	106	348	961	4 967
sonstige Einschränkung der Stützfunktion des Rumpfes	841	.	.	15	28	77
Zusammen	163 240	204	206	645	1 772	9 193
Blindheit und Sehbehinderung						
Blindheit oder Verlust beider Augen	15 185	312	254	604	721	1 282
hochgradige Sehbehinderung	9 705	148	119	223	329	519
sonstige Sehbehinderung	46 554	461	388	793	1 176	2 945
Zusammen	71 444	921	761	1 620	2 226	4 746
Sprach- oder Sprechstörungen, Taubheit, Schwerhörigkeit, Gleichgewichtsstörungen						
Sprach- oder Sprechstörungen	564	.	.	60	67	102
Taubheit	8 201	815	456	845	905	1 397
Taubheit kombiniert mit Störungen der Sprachentwicklung und entsprechenden Störungen der geistigen Entwicklung	3 994	561	332	616	558	714
Schwerhörigkeit, auch kombiniert mit Gleichgewichtsstörungen	49 928	566	452	897	1 321	3 633
Gleichgewichtsstörungen	432	.	.	6	7	25
Zusammen	63 119	1 960	1 264	2 424	2 858	5 871
Verlust einer Brust oder beider Brüste, Entstellungen u. a.						
Kleinwuchs	241	.	.	8	24	61
Entstellung, belästigende oder abstoßende Absonderungen oder Gerüche	325	.	.	11	18	46
Verlust einer Brust oder beider Brüste	39 333	–	5	215	1 616	6 934
Zusammen	39 899	7	10	234	1 658	7 041

Noch: 1. Schwerbehinderte Menschen am 31. Dezember 2017
 Noch: 1.2 Nach Art der schwersten Behinderung und Altersgruppen

Art der schwersten Behinderung	Schwerbehinderte Menschen				
	davon im Alter von ... bis unter ... Jahren				
	55 – 60	60 – 65	65 – 70	70 – 75	75 und mehr
Insgesamt					
Verlust oder Teilverlust					
eines Armes	261	340	314	224	770
eines Beines	458	447	422	388	1 535
beider Arme	67	40	32	21	79
beider Beine	54	56	60	53	243
eines Armes und eines Beines	22	21	19	15	43
von drei oder vier Gliedmaßen	10	9	5	4	8
Zusammen	872	913	852	705	2 678
Funktionseinschränkung					
eines Armes	937	1 040	989	771	2 242
eines Beines	2 356	2 937	3 219	2 800	10 554
beider Arme	510	552	585	457	1 284
beider Beine	7 172	11 043	14 349	13 983	70 222
eines Armes und eines Beines	547	561	614	538	1 887
von drei Gliedmaßen	105	87	114	111	566
beider Arme und beider Beine	2 355	2 807	2 684	2 030	7 320
Zusammen	13 982	19 027	22 554	20 690	94 075
Funktionseinschränkung der Wirbelsäule und des Rumpfes, Deformierung des Brustkorbes					
Deformierung des Brustkorbes mit Funktionseinschränkung der Wirbelsäule	27	37	37	22	69
Funktionseinschränkung der Wirbelsäule	5 109	7 627	8 619	7 450	27 267
Funktionseinschränkung der Wirbelsäule und der Gliedmaßen	5 918	9 129	12 006	12 605	54 592
sonstige Einschränkung der Stützfunktion des Rumpfes	93	93	94	103	323
Zusammen	11 147	16 886	20 756	20 180	82 251
Blindheit und Sehbehinderung					
Blindheit oder Verlust beider Augen	840	864	990	977	8 341
hochgradige Sehbehinderung	382	489	551	603	6 342
sonstige Sehbehinderung	2 892	3 830	4 326	3 880	25 863
Zusammen	4 114	5 183	5 867	5 460	40 546
Sprach- oder Sprechstörungen, Taubheit, Schwerhörigkeit, Gleichgewichtsstörungen					
Sprach- oder Sprechstörungen	49	44	49	51	103
Taubheit	675	656	539	447	1 466
Taubheit kombiniert mit Störungen der Sprachentwicklung und entsprechenden Störungen der geistigen Entwicklung	290	235	221	146	321
Schwerhörigkeit, auch kombiniert mit Gleichgewichtsstörungen	3 412	5 180	6 298	5 538	22 631
Gleichgewichtsstörungen	23	36	44	27	261
Zusammen	4 449	6 151	7 151	6 209	24 782
Verlust einer Brust oder beider Brüste, Entstellungen u. a.					
Kleinwuchs	50	29	25	16	27
Entstellung, belästigende oder abstoßende Absonderungen oder Gerüche	33	46	31	37	92
Verlust einer Brust oder beider Brüste	4 752	5 159	5 179	4 337	11 136
Zusammen	4 835	5 234	5 235	4 390	11 255

Noch: 1. Schwerbehinderte Menschen am 31. Dezember 2017

Noch: 1.2 Nach Art der schwersten Behinderung und Altersgruppen

Art der schwersten Behinderung	Schwerbehinderte Menschen					
	ins-gesamt	davon im Alter von ... bis unter ... Jahren				
		unter 18	18 – 25	25 – 35	35 – 45	45 – 55
noch: Insgesamt						
Beeinträchtigung der Funktion von inneren Organen bzw. Organsystemen						
von Herz-Kreislauf	34 577	659	218	464	712	2 399
von Herz-Kreislauf und einem oder mehreren weiteren inneren Organen	51 208	274	148	297	502	2 154
der oberen Atemwege	4 798	66	18	26	85	406
der oberen Atemwege und eines oder mehrerer weiterer innerer Organe	3 273	24	6	14	35	225
der tieferen Atemwege und Lungen	34 955	109	72	231	522	3 360
der tieferen Atemwege und Lungen sowie eines oder mehrerer weiterer innerer Organe	27 264	51	39	114	292	1 798
der Verdauungsorgane	34 611	310	202	611	1 273	4 775
der Verdauungsorgane und eines oder mehrerer weiterer innerer Organe	22 842	90	87	226	501	2 191
der Harnorgane	20 769	217	146	440	848	2 748
der Harnorgane und eines oder mehrerer weiterer innerer Organe	18 220	72	85	277	606	1 911
der Geschlechtsorgane	42 370	40	80	641	1 880	6 426
der Geschlechtsorgane und eines oder mehrerer weiterer innerer Organe	19 405	10	25	103	339	1 503
der inneren Sekretion und/oder des Stoffwechsels	28 628	1 810	1 092	1 787	2 478	5 245
der inneren Sekretion und/oder des Stoffwechsels und eines oder mehrerer weiterer innerer Organe	20 536	479	423	628	1 010	3 086
des Blutes und des Retikulo-Endothelialen Systems	11 323	544	313	558	747	2 068
des Blutes und des Retikulo-Endothelialen Systems und eines oder mehrerer weiterer innerer Organe	6 514	116	80	156	279	939
Zusammen	381 293	4 871	3 034	6 573	12 109	41 234
Querschnittslähmung, zerebrale Störungen, geistig-seelische Behinderungen, Suchtkrankheiten						
Querschnittslähmung	1 853	33	48	135	213	480
hirnorganische Anfälle (auch mit geistig-seelischen Störungen) ohne neurologische Ausfallserscheinungen am Bewegungsapparat	19 744	840	699	1 535	1 990	3 844
hirnorganische Anfälle (auch mit geistig-seelischen Störungen) mit neurologischen Ausfallserscheinungen am Bewegungsapparat	9 628	433	375	820	939	1 748
hirnorganisches Psychosyndrom (Hirnleistungsschwäche, organische Wesensänderung) ohne neurologische Ausfallserscheinungen am Bewegungsapparat; symptomatische Psychosen	35 437	458	459	1 008	1 372	3 374
hirnorganisches Psychosyndrom (Hirnleistungsschwäche, organische Wesensänderung) mit neurologischen Ausfallserscheinungen am Bewegungsapparat	74 536	1 000	1 105	2 342	3 327	7 888
Störungen der geistigen Entwicklung (z. B. Lernbehinderung, geistige Behinderung)	62 589	10 318	7 133	10 227	8 124	11 434
körperlich nicht begründbare (endogene) Psychosen (Schizophrenie, affektive Psychosen)	47 383	189	631	3 088	5 440	11 105
Neurosen; Persönlichkeits- und Verhaltensstörungen	66 791	1 469	1 576	3 680	5 620	15 000
Suchtkrankheiten	11 430	20	83	427	1 118	2 926
Zusammen	329 391	14 760	12 109	23 262	28 143	57 799
Sonstige und ungenügend bezeichnete Behinderungen						
nur Behinderungen mit Einzel-GdB unter 25	10 626	90	68	193	301	849
anderweitig nicht einzuordnende oder ungenügend bezeichnete Behinderungen	557 590	18 429	10 782	18 159	22 768	62 367
Zusammen	568 216	18 519	10 850	18 352	23 069	63 216
Insgesamt	1 817 930	42 622	29 425	55 918	76 602	203 934

Noch: 1. Schwerbehinderte Menschen am 31. Dezember 2017
 Noch: 1.2 Nach Art der schwersten Behinderung und Altersgruppen

Art der schwersten Behinderung	Schwerbehinderte Menschen				
	davon im Alter von ... bis unter ... Jahren				
	55 – 60	60 – 65	65 – 70	70 – 75	75 und mehr
noch: Insgesamt					
Beeinträchtigung der Funktion von inneren Organen bzw. Organsystemen					
von Herz-Kreislauf	2 521	3 738	4 157	3 646	16 063
von Herz-Kreislauf und einem oder mehreren weiteren inneren Organen	2 816	4 556	5 624	5 734	29 103
der oberen Atemwege	497	728	722	574	1 676
der oberen Atemwege und eines oder mehrerer weiterer innerer Organe	308	479	529	536	1 117
der tieferen Atemwege und Lungen	4 425	6 462	6 016	4 403	9 355
der tieferen Atemwege und Lungen sowie eines oder mehrerer weiterer innerer Organe	2 689	4 433	4 450	3 877	9 521
der Verdauungsorgane	4 447	5 112	4 651	3 511	9 719
der Verdauungsorgane und eines oder mehrerer weiterer innerer Organe	2 296	2 866	2 975	2 718	8 892
der Harnorgane	2 335	2 921	2 658	2 099	6 357
der Harnorgane und eines oder mehrerer weiterer innerer Organe	1 673	2 268	2 240	2 074	7 014
der Geschlechtsorgane	5 199	6 263	6 283	4 980	10 578
der Geschlechtsorgane und eines oder mehrerer weiterer innerer Organe	1 551	2 340	2 782	2 835	7 917
der inneren Sekretion und/oder des Stoffwechsels	3 502	3 806	3 399	2 045	3 464
der inneren Sekretion und/oder des Stoffwechsels und eines oder mehrerer weiterer innerer Organe	2 727	3 356	3 214	1 884	3 729
des Blutes und des Retikulo-Endothelialen Systems	1 473	1 572	1 326	921	1 801
des Blutes und des Retikulo-Endothelialen Systems und eines oder mehrerer weiterer innerer Organe	755	919	855	675	1 740
Zusammen	39 214	51 819	51 881	42 512	128 046
Querschnittslähmung, zerebrale Störungen, geistig-seelische Behinderungen, Suchtkrankheiten					
Querschnittslähmung	269	187	125	106	257
hirnorganische Anfälle (auch mit geistig-seelischen Störungen) ohne neurologische Ausfallserscheinungen am Bewegungsapparat	2 534	2 239	1 806	1 158	3 099
hirnorganische Anfälle (auch mit geistig-seelischen Störungen) mit neurologischen Ausfallserscheinungen am Bewegungsapparat	1 079	952	810	601	1 871
hirnorganisches Psychosyndrom (Hirnleistungsschwäche, organische Wesensänderung) ohne neurologische Ausfallserscheinungen am Bewegungsapparat; symptomatische Psychosen	2 633	2 994	2 965	2 814	17 360
hirnorganisches Psychosyndrom (Hirnleistungsschwäche, organische Wesensänderung) mit neurologischen Ausfallserscheinungen am Bewegungsapparat	6 145	7 018	7 253	6 927	31 531
Störungen der geistigen Entwicklung (z. B. Lernbehinderung, geistige Behinderung)	5 703	3 889	2 452	1 256	2 053
körperlich nicht begründbare (endogene) Psychosen (Schizophrenie, affektive Psychosen)	7 013	6 632	5 090	2 861	5 334
Neurosen; Persönlichkeits- und Verhaltensstörungen	10 870	11 764	7 731	3 496	5 585
Suchtkrankheiten	2 114	2 079	1 313	598	752
Zusammen	38 360	37 754	29 545	19 817	67 842
Sonstige und ungenügend bezeichnete Behinderungen					
nur Behinderungen mit Einzel-GdB unter 25	787	1 079	1 436	1 193	4 630
anderweitig nicht einzuordnende oder ungenügend bezeichnete Behinderungen	54 525	70 566	71 167	53 148	175 679
Zusammen	55 312	71 645	72 603	54 341	180 309
Insgesamt	172 285	214 612	216 444	174 304	631 784

Noch: 1. Schwerbehinderte Menschen am 31. Dezember 2017
 1.3 Nach Land der Staatsangehörigkeit, Geschlecht und Altersgruppen

Land der Staatsangehörigkeit	Schwerbehinderte Menschen						
	männlich ¹⁾	weiblich	ins-gesamt	davon im Alter von ... bis unter ... Jahren			
				unter 18	18 – 45	45 – 65	65 und mehr
Europa							
Europäische Union							
Deutschland	841 552	858 757	1 700 309	39 177	143 390	548 061	969 681
Italien	6 750	3 115	9 865	100	970	3 776	5 019
Griechenland	3 703	2 799	6 502	77	683	2 271	3 471
Kroatien	1 664	1 514	3 178	31	310	989	1 848
Niederlande	1 579	1 290	2 869	51	101	996	1 721
Polen	1 231	1 575	2 806	161	597	1 334	714
Spanien	1 373	950	2 323	73	196	830	1 224
Portugal	1 205	942	2 147	35	250	746	1 116
Vereinigtes Königreich	1 001	348	1 349	12	80	629	628
Sonstige EU-Länder	2 204	2 247	4 451	313	672	1 536	1 930
Europäische Union zusammen	862 262	873 537	1 735 799	40 030	147 249	561 168	987 352
Türkei	27 757	19 031	46 788	335	8 282	18 265	19 906
Bosnien und Herzegowina	1 889	1 653	3 542	38	499	1 386	1 619
Serbien	1 762	1 679	3 441	185	664	1 374	1 218
Ukraine	1 125	1 452	2 577	33	175	475	1 894
Russische Föderation	1 097	1 266	2 363	103	287	652	1 321
Sonstige europäische Länder	2 256	1 875	4 131	305	808	1 544	1 474
Europa zusammen	898 148	900 493	1 798 641	41 029	157 964	584 864	1 014 784
Afrika							
Marokko	1 668	716	2 384	35	480	566	1 303
Tunesien	354	116	470	5	77	130	258
Ghana	113	66	179	22	36	91	30
Algerien	132	37	169	8	24	67	70
Kongo	87	56	143	28	45	55	15
Sonstige afrikanische Länder	791	488	1 279	176	402	502	199
Afrika zusammen	3 145	1 479	4 624	274	1 064	1 411	1 875
Amerika							
Vereinigte Staaten/USA	159	105	264	5	16	136	107
Brasilien	37	87	124	7	32	57	28
Kanada	24	32	56	–	8	27	21
Chile	12	21	33	–	–	12	21
Sonstige amerikanische Länder	107	146	253	10	60	105	78
Amerika zusammen	339	391	730	22	116	337	255
Asien							
Syrien	1 236	574	1 810	529	721	370	190
Irak	766	449	1 215	283	386	381	165
Iran	678	491	1 169	35	213	519	402
Sri Lanka	450	221	671	34	100	356	181
Libanon	374	239	613	57	182	263	111
Afghanistan	312	242	554	73	156	167	158
Sonstige asiatische Länder	1 627	1 538	3 165	225	651	1 229	1 060
Asien zusammen	5 443	3 754	9 197	1 236	2 409	3 285	2 267
Australien und Ozeanien	25	28	53	3	5	23	22
Staatenlos	150	71	221	7	23	72	119
Ungeklärt²⁾	280	243	523	44	111	209	159
Ohne Angabe	2 358	1 583	3 941	7	253	630	3 051
Insgesamt	909 888	908 042	1 817 930	42 622	161 945	590 831	1 022 532

1) einschließlich „Ohne Angabe“ nach dem Personenstandsgesetz beim Geschlecht – 2) einschließlich von/nach See, unbekanntes Ausland

Noch: 1. Schwerbehinderte Menschen am 31. Dezember 2017
1.4 Nach Art der schwersten Behinderung und Art der weiteren Behinderungen (Oberkategorien)

Art der schwersten Behinderung	Schwerbehinderte Menschen					
	ins- gesamt	darunter mit		und zwar behindert durch		
		einer	zwei oder mehreren	Verlust oder Teilverlust von Gliedermaßen	Funktions- einschränkung von Glied- maßen	Funktions- einschränkung der Wirbelsäule und des Rumpfes, Deformierung des Brustkorbes
männlich ¹⁾						
Verlust oder Teilverlust						
eines Armes	1 729	452	174	—	77	102
eines Beines	3 048	924	474	—	104	221
beider Arme	223	63	20	—	8	.
beider Beine	376	117	60	—	.	21
eines Armes und eines Beines	125	32	.	—	3	.
von drei oder vier Gliedmaßen	48	12	.	—	.	.
Zusammen	5 549	1 600	745	—	201	373
Funktionseinschränkung						
eines Armes	5 547	1 953	444	.	—	527
eines Beines	14 392	5 155	1 406	14	—	1 541
beider Arme	2 012	796	218	.	—	273
beider Beine	53 156	20 560	10 474	60	—	9 778
eines Armes und eines Beines	3 118	976	367	7	—	189
von drei Gliedmaßen	704	243	84	—	—	77
beider Arme und beider Beine	7 891	2 486	869	12	—	720
Zusammen	86 820	32 169	13 862	109	—	13 105
Funktionseinschränkung der Wirbelsäule und des Rumpfes, Deformierung des Brustkorbes						
Deformierung des Brustkorbes mit Funktionseinschränkung der Wirbelsäule	118	36	12	—	9	.
Funktionseinschränkung der Wirbelsäule	29 990	13 963	3 518	39	3 742	.
Funktionseinschränkung der Wirbelsäule und der Gliedmaßen	48 929	21 094	5 512	59	4 173	.
sonstige Einschränkung der Stützfunktion des Rumpfes	393	101	31	—	18	10
Zusammen	79 430	35 194	9 073	98	7 942	21
Blindheit und Sehbehinderung						
Blindheit oder Verlust beider Augen	6 305	1 743	1 246	29	401	503
hochgradige Sehbehinderung	3 576	1 147	932	19	274	326
sonstige Sehbehinderung	19 286	7 661	4 041	48	1 603	2 252
Zusammen	29 167	10 551	6 219	96	2 278	3 081
Sprach- oder Sprechstörungen, Taubheit, Schwerhörigkeit, Gleichgewichtsstörungen						
Sprach- oder Sprechstörungen	359	94	27	.	19	13
Taubheit	4 033	826	301	.	115	162
Taubheit kombiniert mit Störungen der Sprachentwicklung und entsprechenden Störungen der geistigen Entwicklung	2 091	373	68	.	30	32
Schwerhörigkeit, auch kombiniert mit Gleichgewichtsstörungen	26 608	10 119	4 807	38	2 100	4 048
Gleichgewichtsstörungen	166	54	33	.	8	22
Zusammen	33 257	11 466	5 236	52	2 272	4 277
Verlust einer Brust oder beider Brüste, Entstellungen u. a.						
Kleinwuchs	91	28	10	—	7	5
Entstellung, belästigende oder abstoßende Absonderungen oder Gerüche	162	58	16	.	7	19
Verlust einer Brust oder beider Brüste	261	68	37	.	19	25
Zusammen	514	154	63	3	33	49

1) einschließlich „Ohne Angabe“ nach dem Personenstandsgesetz beim Geschlecht

Noch: 1. Schwerbehinderte Menschen am 31. Dezember 2017

Noch: 1.4 Nach Art der schwersten Behinderung und Art der weiteren Behinderungen (Oberkategorien)

Art der schwersten Behinderung	Schwerbehinderte Menschen					
	und zwar behindert durch					
	Blindheit und Sehbehinderung	Sprach- oder Sprechstörungen, Taubheit, Schwerhörigkeit, Gleichgewichtsstörungen	Verlust einer Brust oder beider Brüste, Entstellungen u. a.	Beeinträchtigung der Funktion von inneren Organen bzw. Organ-systemen	Querschnittslähmung, zerebrale Störungen, geistig-seelische Behinderungen, Suchtkrankheiten	sonstige und ungenügend bezeichnete Behinderungen
männlich ¹⁾						
Verlust oder Teilverlust						
eines Armes	29	33	.	165	73	320
eines Beines	73	64	.	514	185	710
beider Arme	40
beider Beine	13	.	.	60	31	96
eines Armes und eines Beines	.	—	—	.	.	35
von drei oder vier Gliedmaßen	.	.	—	.	.	7
Zusammen	123	111	.	764	308	1 208
Funktionseinschränkung						
eines Armes	95	110	.	479	257	1 360
eines Beines	286	308	6	1 657	580	3 575
beider Arme	32	58	.	165	94	603
beider Beine	1 384	1 920	15	10 217	2 519	15 615
eines Armes und eines Beines	98	64	.	386	172	793
von drei Gliedmaßen	14	20	.	84	26	189
beider Arme und beider Beine	162	198	3	934	347	1 848
Zusammen	2 071	2 678	30	13 922	3 995	23 983
Funktionseinschränkung der Wirbelsäule und des Rumpfes, Deformierung des Brustkorbes						
Deformierung des Brustkorbes mit Funktionseinschränkung der Wirbelsäule	.	.	.	13	4	31
Funktionseinschränkung der Wirbelsäule	.	1 240	10	4 259	2 161	8 933
Funktionseinschränkung der Wirbelsäule und der Gliedmaßen	1 062	2 172	8	7 486	2 665	14 486
sonstige Einschränkung der Stützfunktion des Rumpfes	.	.	.	30	15	80
Zusammen	1 676	3 422	18	11 788	4 845	23 530
Blindheit und Sehbehinderung						
Blindheit oder Verlust beider Augen	—	353	.	1 002	523	1 419
hochgradige Sehbehinderung	—	262	.	782	355	992
sonstige Sehbehinderung	—	1 102	7	3 515	1 589	5 627
Zusammen	—	1 717	13	5 299	2 467	8 038
Sprach- oder Sprechstörungen, Taubheit, Schwerhörigkeit, Gleichgewichtsstörungen						
Sprach- oder Sprechstörungen	6	.	.	26	14	60
Taubheit	115	.	.	231	195	596
Taubheit kombiniert mit Störungen der Sprachentwicklung und entsprechenden Störungen der geistigen Entwicklung	54	—	.	73	55	258
Schwerhörigkeit, auch kombiniert mit Gleichgewichtsstörungen	861	14	7	3 685	1 979	7 001
Gleichgewichtsstörungen	8	.	—	24	12	45
Zusammen	1 044	27	12	4 039	2 255	7 960
Verlust einer Brust oder beider Brüste, Entstellungen u. a.						
Kleinwuchs	.	.	—	5	6	21
Entstellung, belästigende oder abstoßende Absonderungen oder Gerüche	.	.	—	10	10	29
Verlust einer Brust oder beider Brüste	7	3	.	27	13	46
Zusammen	15	13	.	42	29	96

1) einschließlich „Ohne Angabe“ nach dem Personenstandsgesetz beim Geschlecht

Noch: 1. Schwerbehinderte Menschen am 31. Dezember 2017

Noch: 1.4 Nach Art der schwersten Behinderung und Art der weiteren Behinderungen (Oberkategorien)

Art der schwersten Behinderung	Schwerbehinderte Menschen					
	ins- gesamt	darunter mit		und zwar behindert durch		
		einer	zwei oder mehreren	Verlust oder Teilverlust von Gliedmaßen	Funktions- einschränkung von Glied- maßen	Funktions- einschränkung der Wirbelsäule und des Rumpfes, Deformierung des Brustkorbes
noch: männlich ¹⁾						
Beeinträchtigung der Funktion von inneren Organen bzw. Organsystemen						
von Herz-Kreislauf	22 618	8 510	2 275	44	1 757	2 685
von Herz-Kreislauf und einem oder mehreren weiteren inneren Organen	32 321	14 155	5 180	56	3 167	4 997
der oberen Atemwege	3 195	1 188	640	4	289	381
der oberen Atemwege und eines oder mehrerer weiterer innerer Organe	2 131	859	365	.	196	291
der tieferen Atemwege und Lungen	19 396	6 697	1 930	28	1 232	2 181
der tieferen Atemwege und Lungen sowie eines oder mehrerer weiterer innerer Organe	15 276	6 208	2 735	32	1 391	2 124
der Verdauungsorgane	18 868	5 887	1 707	28	1 082	1 664
der Verdauungsorgane und eines oder mehrerer weiterer innerer Organe	12 734	5 340	2 011	29	1 061	1 473
der Harnorgane	12 902	4 491	1 484	31	915	1 130
der Harnorgane und eines oder mehrerer weiterer innerer Organe	11 610	4 907	2 208	33	1 187	1 192
der Geschlechtsorgane	19 954	4 714	1 771	31	1 153	1 575
der Geschlechtsorgane und eines oder mehrerer weiterer innerer Organe	11 028	4 009	1 969	19	1 039	1 375
der inneren Sekretion und/oder des Stoff- wechsels	15 984	4 728	1 081	21	896	948
der inneren Sekretion und/oder des Stoff- wechsels und eines oder mehrerer weiterer innerer Organe	11 477	4 426	1 087	12	855	871
des Blutes und des Retikulo-Endothelialen Systems	6 507	1 795	467	20	306	392
des Blutes und des Retikulo-Endothelialen Systems und eines oder mehrerer weiterer innerer Organe	3 780	1 506	507	.	254	335
Zusammen	219 781	79 420	27 417	393	16 780	23 614
Querschnittslähmung, zerebrale Störungen, geistig-seelische Behinderungen, Suchtkrankheiten						
Querschnittslähmung	1 277	168	38	.	–	9
hirnorganische Anfälle (auch mit geistig-seelischen Störungen) ohne neurologische Ausfallserscheinungen	10 504	2 831	781	14	428	608
am Bewegungsapparat	5 016	1 184	361	.	–	263
hirnorganische Anfälle (auch mit geistig-seelischen Störungen) mit neurologischen Ausfallserscheinungen	17 946	5 389	3 215	24	1 447	1 724
am Bewegungsapparat	38 240	12 330	6 164	71	–	3 319
Störungen der geistigen Entwicklung (z. B. Lernbehinderung, geistige Behinderung)	36 980	4 524	666	26	657	417
körperlich nicht begründbare (endogene)	23 280	4 578	1 065	31	640	1 111
Psychosen (Schizophrenie, affektive Psychosen)	28 789	7 958	1 707	19	1 095	2 386
Neurosen; Persönlichkeits- und Verhaltens- störungen	8 326	2 848	948	.	650	468
Suchtkrankheiten	170 358	41 810	14 945	208	4 917	10 305
Zusammen						
Sonstige und ungenügend bezeichnete Behinderungen						
nur Behinderungen mit Einzel-GdB unter 25 anderweitig nicht einzuordnende oder ungenügend bezeichnete Behinderungen	5 568	–	–	–	–	–
Zusammen	279 444	59 421	17 515	435	13 642	24 453
Zusammen	285 012	59 421	17 515	435	13 642	24 453
Insgesamt	909 888	271 785	95 075	1 394	48 065	79 278

1) einschließlich „Ohne Angabe“ nach dem Personenstandsgesetz beim Geschlecht

Noch: 1. Schwerbehinderte Menschen am 31. Dezember 2017

Noch: 1.4 Nach Art der schwersten Behinderung und Art der weiteren Behinderungen (Oberkategorien)

Art der schwersten Behinderung	Schwerbehinderte Menschen					
	und zwar behindert durch					
	Blindheit und Sehbehinderung	Sprach- oder Sprechstörungen, Taubheit, Schwerhörigkeit, Gleichgewichtsstörungen	Verlust einer Brust oder beider Brüste, Entstellungen u. a.	Beeinträchtigung der Funktion von inneren Organen bzw. Organsystemen	Querschnittslähmung, zerebrale Störungen, geistig-seelische Behinderungen, Suchtkrankheiten	sonstige und ungenügend bezeichnete Behinderungen
noch: männlich ¹⁾						
Beeinträchtigung der Funktion von inneren Organen bzw. Organsystemen						
von Herz-Kreislauf	492	698	4	—	1 301	6 079
von Herz-Kreislauf und einem oder mehreren weiteren inneren Organen	867	1 290	4	—	1 933	12 201
der oberen Atemwege	93	131	.	—	193	1 375
der oberen Atemwege und eines oder mehrerer weiterer innerer Organe	52	92	.	—	133	822
der tieferen Atemwege und Lungen	388	564	5	—	1 136	5 023
der tieferen Atemwege und Lungen sowie eines oder mehrerer weiterer innerer Organe	387	561	4	—	989	6 190
der Verdauungsorgane	316	400	10	—	1 026	4 775
der Verdauungsorgane und eines oder mehrerer weiterer innerer Organe	260	392	4	—	883	5 260
der Harnorgane	294	326	6	—	674	4 083
der Harnorgane und eines oder mehrerer weiterer innerer Organe	388	376	.	—	672	5 474
der Geschlechtsorgane	329	533	3	—	702	3 930
der Geschlechtsorgane und eines oder mehrerer weiterer innerer Organe	304	452	.	—	534	4 223
der inneren Sekretion und/oder des Stoffwechsels	368	254	.	—	809	3 592
der inneren Sekretion und/oder des Stoffwechsels und eines oder mehrerer weiterer innerer Organe	328	237	.	—	632	3 664
des Blutes und des Retikulo-Endothelialen Systems	100	101	.	—	384	1 424
des Blutes und des Retikulo-Endothelialen Systems und eines oder mehrerer weiterer innerer Organe	81	105	3	—	249	1 490
Zusammen	5 047	6 512	53	—	12 250	69 605
Querschnittslähmung, zerebrale Störungen, geistig-seelische Behinderungen, Suchtkrankheiten						
Querschnittslähmung	8	10	—	66	32	116
hirnorganische Anfälle (auch mit geistig-seelischen Störungen) ohne neurologische Ausfallserscheinungen	269	172	4	812	44	2 042
am Bewegungsapparat	194	96	.	401	6	943
hirnorganische Anfälle (auch mit geistig-seelischen Störungen) mit neurologischen Ausfallserscheinungen	770	668	4	3 121	51	4 010
am Bewegungsapparat	1 703	1 336	11	7 059	161	10 998
hirnorganisches Psychosyndrom (Hirnleistungsschwäche, organische Wesensänderung) ohne neurologische Ausfallserscheinungen	772	437	16	1 019	31	2 481
am Bewegungsapparat	287	331	.	1 322	86	2 898
Psychosen (Schizophrenie, affektive Psychosen)	422	738	5	2 101	74	4 532
Neurosen; Persönlichkeits- und Verhaltensstörungen	174	118	.	1 137	247	1 931
Suchtkrankheiten	4 599	3 906	44	17 038	732	29 951
Zusammen						
Sonstige und ungenügend bezeichnete Behinderungen						
nur Behinderungen mit Einzel-GdB unter 25	—	—	—	—	—	—
anderweitig nicht einzuordnende oder ungenügend bezeichnete Behinderungen	5 939	6 862	44	31 952	11 124	—
Zusammen	5 939	6 862	44	31 952	11 124	—
Insgesamt	20 514	25 248	216	84 844	38 005	164 371

1) einschließlich „Ohne Angabe“ nach dem Personenstandsgesetz beim Geschlecht

Noch: 1. Schwerbehinderte Menschen am 31. Dezember 2017

Noch: 1.4 Nach Art der schwersten Behinderung und Art der weiteren Behinderungen (Oberkategorien)

Art der schwersten Behinderung	Schwerbehinderte Menschen					
	ins- gesamt	darunter mit		und zwar behindert durch		
		einer	zwei oder mehreren	Verlust oder Teilverlust von Gliedmaßen	Funktions- einschränkung von Glied- maßen	Funktions- einschränkung der Wirbelsäule und des Rumpfes, Deformierung des Brustkorbes
weiblich						
Verlust oder Teilverlust						
eines Armes	1 208	324	140	—	53	88
eines Beines	1 169	372	193	—	55	82
beider Arme	97	21	12	—	8	.
beider Beine	201	66	33	—	.	23
eines Armes und eines Beines	47	14	.	—	—	.
von drei oder vier Gliedmaßen	20	4	.	—	.	.
Zusammen	2 742	801	383	—	120	198
Funktionseinschränkung						
eines Armes	2 868	1 002	261	.	—	271
eines Beines	11 504	4 292	1 550	10	—	1 693
beider Arme	2 002	831	298	.	—	325
beider Beine	72 838	28 735	15 992	53	—	16 261
eines Armes und eines Beines	2 267	761	283	7	—	173
von drei Gliedmaßen	462	169	65	3	—	64
beider Arme und beider Beine	14 276	5 027	1 803	15	—	1 671
Zusammen	106 217	40 817	20 252	91	—	20 458
Funktionseinschränkung der Wirbelsäule und des Rumpfes, Deformierung des Brustkorbes						
Deformierung des Brustkorbes mit Funktionseinschränkung der Wirbelsäule	117	41	10	—	6	.
Funktionseinschränkung der Wirbelsäule	31 428	14 964	4 871	34	5 152	.
Funktionseinschränkung der Wirbelsäule und der Gliedmaßen	51 817	23 038	7 670	39	5 476	.
sonstige Einschränkung der Stützfunktion des Rumpfes	448	127	38	—	17	27
Zusammen	83 810	38 170	12 589	73	10 651	39
Blindheit und Sehbehinderung						
Blindheit oder Verlust beider Augen	8 880	2 611	2 249	17	875	1 070
hochgradige Sehbehinderung	6 129	2 131	1 834	16	744	799
sonstige Sehbehinderung	27 268	10 489	7 191	49	3 407	4 078
Zusammen	42 277	15 231	11 274	82	5 026	5 947
Sprach- oder Sprechstörungen, Taubheit, Schwerhörigkeit, Gleichgewichtsstörungen						
Sprach- oder Sprechstörungen	205	68	17	.	10	13
Taubheit	4 168	821	327	.	153	166
Taubheit kombiniert mit Störungen der Sprachentwicklung und entsprechenden Störungen der geistigen Entwicklung	1 903	348	64	.	32	34
Schwerhörigkeit, auch kombiniert mit Gleichgewichtsstörungen	23 320	8 652	4 962	29	2 474	3 377
Gleichgewichtsstörungen	266	109	73	.	31	38
Zusammen	29 862	9 998	5 443	34	2 700	3 628
Verlust einer Brust oder beider Brüste, Entstellungen u. a.						
Kleinwuchs	150	58	16	—	14	15
Entstellung, belästigende oder abstoßende Absonderungen oder Gerüche	163	55	19	.	11	14
Verlust einer Brust oder beider Brüste	39 072	10 424	3 724	.	2 270	3 307
Zusammen	39 385	10 537	3 759	36	2 295	3 336

Noch: 1. Schwerbehinderte Menschen am 31. Dezember 2017

Noch: 1.4 Nach Art der schwersten Behinderung und Art der weiteren Behinderungen (Oberkategorien)

Art der schwersten Behinderung	Schwerbehinderte Menschen					
	und zwar behindert durch					
	Blindheit und Sehbehinderung	Sprach- oder Sprechstörungen, Taubheit, Schwerhörigkeit, Gleichgewichtsstörungen	Verlust einer Brust oder beider Brüste, Entstellungen u. a.	Beeinträchtigung der Funktion von inneren Organen bzw. Organ-systemen	Querschnittslähmung, zerebrale Störungen, geistig-seelische Behinderungen, Suchtkrankheiten	sonstige und ungenügend bezeichnete Behinderungen
weiblich						
Verlust oder Teilverlust						
eines Armes	18	23	.	102	62	248
eines Beines	42	27	.	180	87	276
beider Arme	19
beider Beine	6	.	.	33	16	47
eines Armes und eines Beines	.	—	—	.	.	13
von drei oder vier Gliedmaßen	.	.	—	.	.	3
Zusammen	70	55	21	325	172	606
Funktionseinschränkung						
eines Armes	44	42	.	221	134	752
eines Beines	301	290	155	1 293	615	3 035
beider Arme	33	48	.	161	100	723
beider Beine	2 521	2 693	1 222	11 955	3 675	22 339
eines Armes und eines Beines	103	50	.	250	137	582
von drei Gliedmaßen	10	15	.	65	21	112
beider Arme und beider Beine	330	317	169	1 586	799	3 746
Zusammen	3 342	3 455	1 674	15 531	5 481	31 289
Funktionseinschränkung der Wirbelsäule und des Rumpfes, Deformierung des Brustkorbes						
Deformierung des Brustkorbes mit Funktionseinschränkung der Wirbelsäule	.	.	.	10	3	34
Funktionseinschränkung der Wirbelsäule	.	1 013	378	4 232	2 761	10 277
Funktionseinschränkung der Wirbelsäule und der Gliedmaßen	1 526	1 734	809	7 644	3 865	17 280
sonstige Einschränkung der Stützfunktion des Rumpfes	.	.	.	37	13	92
Zusammen	2 385	2 755	1 197	11 923	6 642	27 683
Blindheit und Sehbehinderung						
Blindheit oder Verlust beider Augen	—	526	.	1 434	735	2 342
hochgradige Sehbehinderung	—	423	.	1 238	604	1 881
sonstige Sehbehinderung	—	1 731	407	4 544	2 259	8 396
Zusammen	—	2 680	611	7 216	3 598	12 619
Sprach- oder Sprechstörungen, Taubheit, Schwerhörigkeit, Gleichgewichtsstörungen						
Sprach- oder Sprechstörungen	4	.	.	17	15	40
Taubheit	134	.	.	193	191	595
Taubheit kombiniert mit Störungen der Sprachentwicklung und entsprechenden Störungen der geistigen Entwicklung	68	—	.	51	65	222
Schwerhörigkeit, auch kombiniert mit Gleichgewichtsstörungen	1 081	8	360	2 703	1 880	6 664
Gleichgewichtsstörungen	25	.	5	45	19	91
Zusammen	1 312	13	406	3 009	2 170	7 612
Verlust einer Brust oder beider Brüste, Entstellungen u. a.						
Kleinwuchs	.	.	—	19	8	27
Entstellung, belästigende oder abstoßende Absonderungen oder Gerüche	.	.	—	18	9	33
Verlust einer Brust oder beider Brüste	550	573	.	2 537	1 948	6 650
Zusammen	556	581	.	2 574	1 965	6 710

Noch: 1. Schwerbehinderte Menschen am 31. Dezember 2017

Noch: 1.4 Nach Art der schwersten Behinderung und Art der weiteren Behinderungen (Oberkategorien)

Art der schwersten Behinderung	Schwerbehinderte Menschen					
	ins- gesamt	darunter mit		und zwar behindert durch		
		einer	zwei oder mehreren	Verlust oder Teilverlust von Gliedmaßen	Funktions- einschränkung von Glied- maßen	Funktions- einschränkung der Wirbelsäule und des Rumpfes, Deformierung des Brustkorbes
noch: weiblich						
Beeinträchtigung der Funktion von inneren Organen bzw. Organsystemen						
von Herz-Kreislauf	11 959	4 671	1 972	10	1 330	1 899
von Herz-Kreislauf und einem oder mehreren weiteren inneren Organen	18 887	8 211	4 403	34	2 610	3 885
der oberen Atemwege	1 603	575	358	4	158	224
der oberen Atemwege und eines oder mehrerer weiterer innerer Organe	1 142	442	154	.	87	180
der tieferen Atemwege und Lungen	15 559	5 343	1 665	12	1 093	1 792
der tieferen Atemwege und Lungen sowie eines oder mehrerer weiterer innerer Organe	11 988	4 844	2 027	5	1 036	1 696
der Verdauungsorgane	15 743	4 728	1 459	27	988	1 302
der Verdauungsorgane und eines oder mehrerer weiterer innerer Organe	10 108	3 898	1 626	19	866	1 245
der Harnorgane	7 867	2 713	1 075	8	635	825
der Harnorgane und eines oder mehrerer weiterer innerer Organe	6 610	2 753	1 342	14	744	799
der Geschlechtsorgane	22 416	4 259	1 005	18	899	1 043
der Geschlechtsorgane und eines oder mehrerer weiterer innerer Organe	8 377	2 847	949	9	621	820
der inneren Sekretion und/oder des Stoff- wechsels	12 644	3 597	876	3	735	760
der inneren Sekretion und/oder des Stoff- wechsels und eines oder mehrerer weiterer innerer Organe	9 059	3 372	1 108	5	810	806
des Blutes und des Retikulo-Endothelialen Systems	4 816	1 334	392	11	274	330
des Blutes und des Retikulo-Endothelialen Systems und eines oder mehrerer weiterer innerer Organe	2 734	1 098	400	.	240	299
Zusammen	161 512	54 685	20 811	184	13 126	17 905
Querschnittslähmung, zerebrale Störungen, geistig-seelische Behinderungen, Suchtkrankheiten						
Querschnittslähmung	576	93	27	.	–	8
hirnorganische Anfälle (auch mit geistig-seelischen Störungen) ohne neurologische Ausfallserscheinungen	9 240	2 690	752	12	474	579
am Bewegungsapparat						
hirnorganische Anfälle (auch mit geistig-seelischen Störungen) mit neurologischen Ausfallserscheinungen	4 612	1 155	347	.	–	254
am Bewegungsapparat						
hirnorganisches Psychosyndrom (Hirnleistungs- schwäche, organische Wesensänderung) ohne neurologische Ausfallserscheinungen	17 491	5 522	3 673	40	2 046	2 110
am Bewegungsapparat; symptomatische Psychosen						
hirnorganisches Psychosyndrom (Hirnleistungs- schwäche, organische Wesensänderung) mit neurologischen Ausfallserscheinungen	36 296	11 913	5 859	37	–	3 814
am Bewegungsapparat						
Störungen der geistigen Entwicklung (z. B. Lernbehinderung, geistige Behinderung)	25 609	3 603	655	23	585	437
körperlich nicht begründbare (endogene) Psychosen (Schizophrenie, affektive Psychosen)	24 103	5 701	1 626	19	1 056	1 782
Neurosen; Persönlichkeits- und Verhaltens- störungen	38 002	11 508	2 570	22	1 987	3 695
Suchtkrankheiten	3 104	1 005	329	.	225	192
Zusammen	159 033	43 190	15 838	159	6 373	12 871
Sonstige und ungenügend bezeichnete Behinderungen						
nur Behinderungen mit Einzel-GdB unter 25 anderweitig nicht einzuordnende oder ungenügend bezeichnete Behinderungen	5 058	–	–	–	–	–
Zusammen	278 146	57 439	18 137	322	14 658	26 322
Insgesamt	908 042	270 868	108 486	981	54 949	90 704

Noch: 1. Schwerbehinderte Menschen am 31. Dezember 2017

Noch: 1.4 Nach Art der schwersten Behinderung und Art der weiteren Behinderungen (Oberkategorien)

Art der schwersten Behinderung	Schwerbehinderte Menschen					
	und zwar behindert durch					
	Blindheit und Sehbehinderung	Sprach- oder Sprechstörungen, Taubheit, Schwerhörigkeit, Gleichgewichtsstörungen	Verlust einer Brust oder beider Brüste, Entstellungen u. a.	Beeinträchtigung der Funktion von inneren Organen bzw. Organsystemen	Querschnittslähmung, zerebrale Störungen, geistig-seelische Behinderungen, Suchtkrankheiten	sonstige und ungenügend bezeichnete Behinderungen
noch: weiblich						
Beeinträchtigung der Funktion von inneren Organen bzw. Organsystemen						
von Herz-Kreislauf	386	392	197	—	747	3 654
von Herz-Kreislauf und einem oder mehreren weiteren inneren Organen	751	725	310	—	1 169	7 533
der oberen Atemwege	44	61	.	—	106	669
der oberen Atemwege und eines oder mehrerer weiterer innerer Organe	24	20	.	—	84	343
der tieferen Atemwege und Lungen	294	322	225	—	1 022	3 913
der tieferen Atemwege und Lungen sowie eines oder mehrerer weiterer innerer Organe	313	326	201	—	887	4 434
der Verdauungsorgane	290	282	243	—	921	3 593
der Verdauungsorgane und eines oder mehrerer weiterer innerer Organe	232	227	173	—	715	3 673
der Harnorgane	228	186	112	—	481	2 388
der Harnorgane und eines oder mehrerer weiterer innerer Organe	257	187	.	—	426	2 909
der Geschlechtsorgane	203	243	122	—	817	2 924
der Geschlechtsorgane und eines oder mehrerer weiterer innerer Organe	177	154	.	—	481	2 407
der inneren Sekretion und/oder des Stoffwechsels	341	167	.	—	657	2 613
der inneren Sekretion und/oder des Stoffwechsels und eines oder mehrerer weiterer innerer Organe	344	160	.	—	576	2 815
des Blutes und des Retikulo-Endothelialen Systems	95	72	.	—	261	1 029
des Blutes und des Retikulo-Endothelialen Systems und eines oder mehrerer weiterer innerer Organe	58	52	42	—	170	1 032
Zusammen	4 037	3 576	2 030	—	9 520	45 929
Querschnittslähmung, zerebrale Störungen, geistig-seelische Behinderungen, Suchtkrankheiten						
Querschnittslähmung	5	5	—	39	28	61
hirnorganische Anfälle (auch mit geistig-seelischen Störungen) ohne neurologische Ausfallserscheinungen	240	149	49	552	12	2 127
am Bewegungsapparat	201	85	.	344	7	936
hirnorganische Anfälle (auch mit geistig-seelischen Störungen) mit neurologischen Ausfallserscheinungen	893	718	254	2 599	24	4 184
am Bewegungsapparat	1 884	1 114	422	5 348	47	10 965
Störungen der geistigen Entwicklung (z. B. Lernbehinderung, geistige Behinderung)	634	377	53	763	4	2 037
körperlich nicht begründbare (endogene) Psychosen (Schizophrenie, affektive Psychosen)	337	351	.	1 369	30	3 788
Neurosen; Persönlichkeits- und Verhaltensstörungen	594	747	303	2 329	54	6 917
Suchtkrankheiten	60	46	.	360	113	646
Zusammen	4 848	3 592	1 340	13 703	319	31 661
Sonstige und ungenügend bezeichnete Behinderungen						
nur Behinderungen mit Einzel-GdB unter 25	—	—	—	—	—	—
anderweitig nicht einzuordnende oder ungenügend bezeichnete Behinderungen	6 284	5 835	3 485	24 674	12 133	—
Zusammen	6 284	5 835	3 485	24 674	12 133	—
Insgesamt	22 834	22 542	10 766	78 955	42 000	164 109

Noch: 1. Schwerbehinderte Menschen am 31. Dezember 2017

Noch: 1.4 Nach Art der schwersten Behinderung und Art der weiteren Behinderungen (Oberkategorien)

Art der schwersten Behinderung	Schwerbehinderte Menschen					
	ins- gesamt	darunter mit		und zwar behindert durch		
		einer	zwei oder mehreren	Verlust oder Teilverlust von Gliedmaßen	Funktions- einschränkung von Glied- maßen	Funktions- einschränkung der Wirbelsäule und des Rumpfes, Deformierung des Brustkorbes
		weiteren Behinderung(en)				

Insgesamt

Verlust oder Teilverlust

eines Armes	2 937	776	314	–	130	190
eines Beines	4 217	1 296	667	–	159	303
beider Arme	320	84	32	–	16	22
beider Beine	577	183	93	–	12	44
eines Armes und eines Beines	172	46	.	–	.	.
von drei oder vier Gliedmaßen	68	16	.	–	.	.
Zusammen	8 291	2 401	1 128	–	321	571

Funktionseinschränkung

eines Armes	8 415	2 955	705	13	–	798
eines Beines	25 896	9 447	2 956	24	–	3 234
beider Arme	4 014	1 627	516	6	–	598
beider Beine	125 994	49 295	26 466	113	–	26 039
eines Armes und eines Beines	5 385	1 737	650	14	–	362
von drei Gliedmaßen	1 166	412	149	3	–	141
beider Arme und beider Beine	22 167	7 513	2 672	27	–	2 391
Zusammen	193 037	72 986	34 114	200	–	33 563

Funktionseinschränkung der Wirbelsäule und des Rumpfes, Deformierung des Brustkorbes

Deformierung des Brustkorbes mit Funktionseinschränkung der Wirbelsäule	235	77	22	–	15	.
Funktionseinschränkung der Wirbelsäule	61 418	28 927	8 389	73	8 894	.
Funktionseinschränkung der Wirbelsäule und der Gliedmaßen	100 746	44 132	13 182	98	9 649	12
sonstige Einschränkung der Stützfunktion des Rumpfes	841	228	69	–	35	37
Zusammen	163 240	73 364	21 662	171	18 593	60

Blindheit und Sehbehinderung

Blindheit oder Verlust beider Augen	15 185	4 354	3 495	46	1 276	1 573
hochgradige Sehbehinderung	9 705	3 278	2 766	35	1 018	1 125
sonstige Sehbehinderung	46 554	18 150	11 232	97	5 010	6 330
Zusammen	71 444	25 782	17 493	178	7 304	9 028

Sprach- oder Sprechstörungen, Taubheit, Schwerhörigkeit, Gleichgewichtsstörungen

Sprach- oder Sprechstörungen	564	162	44	.	29	26
Taubheit	8 201	1 647	628	12	268	328
Taubheit kombiniert mit Störungen der Sprachentwicklung und entsprechenden Störungen der geistigen Entwicklung	3 994	721	132	.	62	66
Schwerhörigkeit, auch kombiniert mit Gleichgewichtsstörungen	49 928	18 771	9 769	67	4 574	7 425
Gleichgewichtsstörungen	432	163	106	.	39	60
Zusammen	63 119	21 464	10 679	86	4 972	7 905

Verlust einer Brust oder beider Brüste, Entstellungen u. a.

Kleinwuchs	241	86	26	–	21	20
Entstellung, belästigende oder abstoßende Absonderungen oder Gerüche	325	113	35	.	18	33
Verlust einer Brust oder beider Brüste	39 333	10 492	3 761	.	2 289	3 332
Zusammen	39 899	10 691	3 822	39	2 328	3 385

Noch: 1. Schwerbehinderte Menschen am 31. Dezember 2017

Noch: 1.4 Nach Art der schwersten Behinderung und Art der weiteren Behinderungen (Oberkategorien)

Art der schwersten Behinderung	Schwerbehinderte Menschen					
	und zwar behindert durch					
	Blindheit und Sehbehinderung	Sprach- oder Sprechstörungen, Taubheit, Schwerhörigkeit, Gleichgewichtsstörungen	Verlust einer Brust oder beider Brüste, Entstellungen u. a.	Beeinträchtigung der Funktion von inneren Organen bzw. Organ-systemen	Querschnittslähmung, zerebrale Störungen, geistig-seelische Behinderungen, Suchtkrankheiten	sonstige und ungenügend bezeichnete Behinderungen
Insgesamt						
Verlust oder Teilverlust						
eines Armes	47	56	11	267	135	568
eines Beines	115	91	.	694	272	986
beider Arme	9	.	.	18	15	59
beider Beine	19	10	.	93	47	143
eines Armes und eines Beines	.	—	—	14	.	48
von drei oder vier Gliedmaßen	.	.	—	3	.	10
Zusammen	193	166	23	1 089	480	1 814
Funktionseinschränkung						
eines Armes	139	152	60	700	391	2 112
eines Beines	587	598	161	2 950	1 195	6 610
beider Arme	65	106	38	326	194	1 326
beider Beine	3 905	4 613	1 237	22 172	6 194	37 954
eines Armes und eines Beines	201	114	26	636	309	1 375
von drei Gliedmaßen	24	35	10	149	47	301
beider Arme und beider Beine	492	515	172	2 520	1 146	5 594
Zusammen	5 413	6 133	1 704	29 453	9 476	55 272
Funktionseinschränkung der Wirbelsäule und des Rumpfes, Deformierung des Brustkorbes						
Deformierung des Brustkorbes mit Funktionseinschränkung der Wirbelsäule	.	5	.	23	7	65
Funktionseinschränkung der Wirbelsäule	1 465	2 253	388	8 491	4 922	19 210
Funktionseinschränkung der Wirbelsäule und der Gliedmaßen	2 588	3 906	817	15 130	6 530	31 766
sonstige Einschränkung der Stützfunktion des Rumpfes	.	13	.	67	28	172
Zusammen	4 061	6 177	1 215	23 711	11 487	51 213
Blindheit und Sehbehinderung						
Blindheit oder Verlust beider Augen	—	879	115	2 436	1 258	3 761
hochgradige Sehbehinderung	—	685	95	2 020	959	2 873
sonstige Sehbehinderung	—	2 833	414	8 059	3 848	14 023
Zusammen	—	4 397	624	12 515	6 065	20 657
Sprach- oder Sprechstörungen, Taubheit, Schwerhörigkeit, Gleichgewichtsstörungen						
Sprach- oder Sprechstörungen	10	11	.	43	29	100
Taubheit	249	.	39	424	386	1 191
Taubheit kombiniert mit Störungen der Sprachentwicklung und entsprechenden Störungen der geistigen Entwicklung	122	—	6	124	120	480
Schwerhörigkeit, auch kombiniert mit Gleichgewichtsstörungen	1 942	22	367	6 388	3 859	13 665
Gleichgewichtsstörungen	33	.	.	69	31	136
Zusammen	2 356	40	418	7 048	4 425	15 572
Verlust einer Brust oder beider Brüste, Entstellungen u. a.						
Kleinwuchs	.	9	—	24	14	48
Entstellung, belästigende oder abstoßende Absonderungen oder Gerüche	.	9	—	28	19	62
Verlust einer Brust oder beider Brüste	557	576	.	2 564	1 961	6 696
Zusammen	571	594	.	2 616	1 994	6 806

Noch: 1. Schwerbehinderte Menschen am 31. Dezember 2017

Noch: 1.4 Nach Art der schwersten Behinderung und Art der weiteren Behinderungen (Oberkategorien)

Art der schwersten Behinderung	Schwerbehinderte Menschen					
	ins- gesamt	darunter mit		und zwar behindert durch		
		einer	zwei oder mehreren	Verlust oder Teilverlust von Gliedmaßen	Funktions- einschränkung von Glied- maßen	Funktions- einschränkung der Wirbelsäule und des Rumpfes, Deformierung des Brustkorbes
noch: Insgesamt						
Beeinträchtigung der Funktion von inneren Organen bzw. Organsystemen						
von Herz-Kreislauf	34 577	13 181	4 247	54	3 087	4 584
von Herz-Kreislauf und einem oder mehreren weiteren inneren Organen	51 208	22 366	9 583	90	5 777	8 882
der oberen Atemwege	4 798	1 763	998	.	447	605
der oberen Atemwege und eines oder mehrerer weiterer innerer Organe	3 273	1 301	519	.	283	471
der tieferen Atemwege und Lungen	34 955	12 040	3 595	40	2 325	3 973
der tieferen Atemwege und Lungen sowie eines oder mehrerer weiterer innerer Organe	27 264	11 052	4 762	37	2 427	3 820
der Verdauungsorgane	34 611	10 615	3 166	55	2 070	2 966
der Verdauungsorgane und eines oder mehrerer weiterer innerer Organe	22 842	9 238	3 637	48	1 927	2 718
der Harnorgane	20 769	7 204	2 559	39	1 550	1 955
der Harnorgane und eines oder mehrerer weiterer innerer Organe	18 220	7 660	3 550	47	1 931	1 991
der Geschlechtsorgane	42 370	8 973	2 776	49	2 052	2 618
der Geschlechtsorgane und eines oder mehrerer weiterer innerer Organe	19 405	6 856	2 918	28	1 660	2 195
der inneren Sekretion und/oder des Stoff- wechsels	28 628	8 325	1 957	24	1 631	1 708
der inneren Sekretion und/oder des Stoff- wechsels und eines oder mehrerer weiterer innerer Organe	20 536	7 798	2 195	17	1 665	1 677
des Blutes und des Retikulo-Endothelialen Systems	11 323	3 129	859	31	580	722
des Blutes und des Retikulo-Endothelialen Systems und eines oder mehrerer weiterer innerer Organe	6 514	2 604	907	8	494	634
Zusammen	381 293	134 105	48 228	577	29 906	41 519
Querschnittslähmung, zerebrale Störungen, geistig-seelische Behinderungen, Suchtkrankheiten						
Querschnittslähmung	1 853	261	65	4	–	17
hirnorganische Anfälle (auch mit geistig-seelischen Störungen) ohne neurologische Ausfallserscheinungen	19 744	5 521	1 533	26	902	1 187
am Bewegungsapparat						
hirnorganische Anfälle (auch mit geistig-seelischen Störungen) mit neurologischen Ausfallserscheinungen	9 628	2 339	708	5	–	517
am Bewegungsapparat						
hirnorganisches Psychosyndrom (Hirnleistungs- schwäche, organische Wesensänderung) ohne neurologische Ausfallserscheinungen	35 437	10 911	6 888	64	3 493	3 834
am Bewegungsapparat; symptomatische Psychosen						
hirnorganisches Psychosyndrom (Hirnleistungs- schwäche, organische Wesensänderung) mit neurologischen Ausfallserscheinungen	74 536	24 243	12 023	108	–	7 133
am Bewegungsapparat						
Störungen der geistigen Entwicklung (z. B. Lernbehinderung, geistige Behinderung)	62 589	8 127	1 321	49	1 242	854
körperlich nicht begründbare (endogene) Psychosen (Schizophrenie, affektive Psychosen)	47 383	10 279	2 691	50	1 696	2 893
Neurosen; Persönlichkeits- und Verhaltens- störungen	66 791	19 466	4 277	41	3 082	6 081
Suchtkrankheiten	11 430	3 853	1 277	20	875	660
Zusammen	329 391	85 000	30 783	367	11 290	23 176
Sonstige und ungenügend bezeichnete Behinderungen						
nur Behinderungen mit Einzel-GdB unter 25 anderweitig nicht einzuordnende oder ungenügend bezeichnete Behinderungen	10 626	–	–	–	–	–
Zusammen	557 590	116 860	35 652	757	28 300	50 775
Insgesamt	1 817 930	542 653	203 561	2 375	103 014	169 982

Noch: 1. Schwerbehinderte Menschen am 31. Dezember 2017

Noch: 1.4 Nach Art der schwersten Behinderung und Art der weiteren Behinderungen (Oberkategorien)

Art der schwersten Behinderung	Schwerbehinderte Menschen					
	und zwar behindert durch					
	Blindheit und Sehbehinderung	Sprach- oder Sprechstörungen, Taubheit, Schwerhörigkeit, Gleichgewichtsstörungen	Verlust einer Brust oder beider Brüste, Entstellungen u. a.	Beeinträchtigung der Funktion von inneren Organen bzw. Organsystemen	Querschnittslähmung, zerebrale Störungen, geistig-seelische Behinderungen, Suchtkrankheiten	sonstige und ungenügend bezeichnete Behinderungen
noch: Insgesamt						
Beeinträchtigung der Funktion von inneren Organen bzw. Organsystemen						
von Herz-Kreislauf	878	1 090	201	–	2 048	9 733
von Herz-Kreislauf und einem oder mehreren weiteren inneren Organen	1 618	2 015	314	–	3 102	19 734
der oberen Atemwege	137	192	27	–	299	2 044
der oberen Atemwege und eines oder mehrerer weiterer innerer Organe	76	112	13	–	217	1 165
der tieferen Atemwege und Lungen	682	886	230	–	2 158	8 936
der tieferen Atemwege und Lungen sowie eines oder mehrerer weiterer innerer Organe	700	887	205	–	1 876	10 624
der Verdauungsorgane	606	682	253	–	1 947	8 368
der Verdauungsorgane und eines oder mehrerer weiterer innerer Organe	492	619	177	–	1 598	8 933
der Harnorgane	522	512	118	–	1 155	6 471
der Harnorgane und eines oder mehrerer weiterer innerer Organe	645	563	102	–	1 098	8 383
der Geschlechtsorgane	532	776	125	–	1 519	6 854
der Geschlechtsorgane und eines oder mehrerer weiterer innerer Organe	481	606	77	–	1 015	6 630
der inneren Sekretion und/oder des Stoffwechsels	709	421	75	–	1 466	6 205
der inneren Sekretion und/oder des Stoffwechsels und eines oder mehrerer weiterer innerer Organe	672	397	73	–	1 208	6 479
des Blutes und des Retikulo-Endothelialen Systems	195	173	48	–	645	2 453
des Blutes und des Retikulo-Endothelialen Systems und eines oder mehrerer weiterer innerer Organe	139	157	45	–	419	2 522
Zusammen	9 084	10 088	2 083	–	21 770	115 534
Querschnittslähmung, zerebrale Störungen, geistig-seelische Behinderungen, Suchtkrankheiten						
Querschnittslähmung	13	15	–	105	60	177
hirnorganische Anfälle (auch mit geistig-seelischen Störungen) ohne neurologische Ausfallserscheinungen	509	321	53	1 364	56	4 169
am Bewegungsapparat						
hirnorganische Anfälle (auch mit geistig-seelischen Störungen) mit neurologischen Ausfallserscheinungen	395	181	20	745	13	1 879
am Bewegungsapparat						
hirnorganisches Psychosyndrom (Hirnleistungsschwäche, organische Wesensänderung) ohne neurologische Ausfallserscheinungen						
am Bewegungsapparat; symptomatische Psychosen	1 663	1 386	258	5 720	75	8 194
hirnorganisches Psychosyndrom (Hirnleistungsschwäche, organische Wesensänderung) mit neurologischen Ausfallserscheinungen						
am Bewegungsapparat	3 587	2 450	433	12 407	208	21 963
Störungen der geistigen Entwicklung (z. B. Lernbehinderung, geistige Behinderung)	1 406	814	69	1 782	35	4 518
körperlich nicht begründbare (endogene) Psychosen (Schizophrenie, affektive Psychosen)	624	682	223	2 691	116	6 686
Neurosen; Persönlichkeits- und Verhaltensstörungen	1 016	1 485	308	4 430	128	11 449
Suchtkrankheiten	234	164	20	1 497	360	2 577
Zusammen	9 447	7 498	1 384	30 741	1 051	61 612
Sonstige und ungenügend bezeichnete Behinderungen						
nur Behinderungen mit Einzel-GdB unter 25	–	–	–	–	–	–
anderweitig nicht einzuordnende oder ungenügend bezeichnete Behinderungen	12 223	12 697	3 529	56 626	23 257	–
Zusammen	12 223	12 697	3 529	56 626	23 257	–
Insgesamt	43 348	47 790	10 982	163 799	80 005	328 480

Noch: 1. Schwerbehinderte Menschen am 31. Dezember 2017
1.5 Nach Altersgruppen, Mehrfachbehinderungen und Grad der Behinderung

Alter von ... bis unter ... Jahren Anzahl der Behinderungen		Schwerbehinderte Menschen						
		ins- gesamt	davon mit Grad der Behinderung					
			50	60	70	80	90	100
männlich ¹⁾								
unter 4	mit einer Behinderung	1 874	301	73	121	473	28	878
	mit mehreren Behinderungen	212	6	10	12	20	18	146
	Zusammen	2 086	307	83	133	493	46	1 024
4 – 6	mit einer Behinderung	1 852	322	91	178	562	26	673
	mit mehreren Behinderungen	213	8	12	22	24	11	136
	Zusammen	2 065	330	103	200	586	37	809
6 – 15	mit einer Behinderung	13 736	2 999	900	1 756	3 707	222	4 152
	mit mehreren Behinderungen	1 707	145	157	189	238	139	839
	Zusammen	15 443	3 144	1 057	1 945	3 945	361	4 991
15 – 18	mit einer Behinderung	5 737	1 420	485	678	1 405	130	1 619
	mit mehreren Behinderungen	678	61	78	75	86	55	323
	Zusammen	6 415	1 481	563	753	1 491	185	1 942
18 – 25	mit einer Behinderung	14 987	4 530	1 375	1 549	2 552	273	4 708
	mit mehreren Behinderungen	2 192	216	273	275	269	143	1 016
	Zusammen	17 179	4 746	1 648	1 824	2 821	416	5 724
25 – 35	mit einer Behinderung	26 738	9 423	2 872	2 347	3 729	564	7 803
	mit mehreren Behinderungen	4 166	560	645	534	470	253	1 704
	Zusammen	30 904	9 983	3 517	2 881	4 199	817	9 507
35 – 45	mit einer Behinderung	32 009	12 624	4 126	2 733	3 861	694	7 971
	mit mehreren Behinderungen	7 308	1 444	1 258	999	768	467	2 372
	Zusammen	39 317	14 068	5 384	3 732	4 629	1 161	10 343
45 – 55	mit einer Behinderung	74 637	32 490	11 139	5 961	8 259	1 852	14 936
	mit mehreren Behinderungen	27 236	6 985	5 141	3 877	3 036	1 583	6 614
	Zusammen	101 873	39 475	16 280	9 838	11 295	3 435	21 550
55 – 60	mit einer Behinderung	60 456	28 310	9 493	4 827	6 438	1 610	9 778
	mit mehreren Behinderungen	29 381	7 976	5 610	4 226	3 162	1 742	6 665
	Zusammen	89 837	36 286	15 103	9 053	9 600	3 352	16 443
60 – 62	mit einer Behinderung	28 248	13 768	4 739	2 206	2 873	788	3 874
	mit mehreren Behinderungen	15 310	4 379	2 874	2 162	1 600	892	3 403
	Zusammen	43 558	18 147	7 613	4 368	4 473	1 680	7 277
62 – 65	mit einer Behinderung	44 035	22 107	7 394	3 365	4 284	1 250	5 635
	mit mehreren Behinderungen	25 664	7 286	4 751	3 589	2 731	1 521	5 786
	Zusammen	69 699	29 393	12 145	6 954	7 015	2 771	11 421
65 und mehr	mit einer Behinderung	238 719	105 263	42 015	22 663	25 380	9 178	34 220
	mit mehreren Behinderungen	252 793	39 766	36 449	34 664	32 899	19 485	89 530
	Zusammen	491 512	145 029	78 464	57 327	58 279	28 663	123 750
Zusammen	mit einer Behinderung	543 028	233 557	84 702	48 384	63 523	16 615	96 247
	mit mehreren Behinderungen	366 860	68 832	57 258	50 624	45 303	26 309	118 534
	Zusammen	909 888	302 389	141 960	99 008	108 826	42 924	214 781

1) einschließlich „Ohne Angabe“ nach dem Personenstandsgesetz beim Geschlecht

Noch: 1. Schwerbehinderte Menschen am 31. Dezember 2017
Noch: 1.5 Nach Altersgruppen, Mehrfachbehinderungen und Grad der Behinderung

Alter von ... bis unter ... Jahren Anzahl der Behinderungen		Schwerbehinderte Menschen						
		ins- gesamt	davon mit Grad der Behinderung					
			50	60	70	80	90	100
weiblich								
unter 4	mit einer Behinderung	1 421	222	58	95	351	16	679
	mit mehreren Behinderungen	136	5	8	9	9	11	94
	Zusammen	1 557	227	66	104	360	27	773
4 – 6	mit einer Behinderung	1 304	245	61	104	314	14	566
	mit mehreren Behinderungen	157	9	11	11	14	14	98
	Zusammen	1 461	254	72	115	328	28	664
6 – 15	mit einer Behinderung	8 287	1 893	518	969	1 957	154	2 796
	mit mehreren Behinderungen	1 146	84	82	114	131	101	634
	Zusammen	9 433	1 977	600	1 083	2 088	255	3 430
15 – 18	mit einer Behinderung	3 597	950	264	390	767	72	1 154
	mit mehreren Behinderungen	565	52	61	60	72	48	272
	Zusammen	4 162	1 002	325	450	839	120	1 426
18 – 25	mit einer Behinderung	10 445	3 395	988	980	1 618	194	3 270
	mit mehreren Behinderungen	1 801	197	225	177	227	135	840
	Zusammen	12 246	3 592	1 213	1 157	1 845	329	4 110
25 – 35	mit einer Behinderung	21 155	8 176	2 313	1 752	2 681	425	5 808
	mit mehreren Behinderungen	3 859	615	597	475	403	253	1 516
	Zusammen	25 014	8 791	2 910	2 227	3 084	678	7 324
35 – 45	mit einer Behinderung	30 309	13 387	4 508	2 225	3 400	632	6 157
	mit mehreren Behinderungen	6 976	1 515	1 232	941	809	429	2 050
	Zusammen	37 285	14 902	5 740	3 166	4 209	1 061	8 207
45 – 55	mit einer Behinderung	77 365	36 882	12 775	5 461	8 197	1 835	12 215
	mit mehreren Behinderungen	24 696	6 413	4 636	3 642	2 723	1 492	5 790
	Zusammen	102 061	43 295	17 411	9 103	10 920	3 327	18 005
55 – 60	mit einer Behinderung	57 747	28 407	9 618	4 187	5 761	1 476	8 298
	mit mehreren Behinderungen	24 701	6 986	4 692	3 617	2 637	1 450	5 319
	Zusammen	82 448	35 393	14 310	7 804	8 398	2 926	13 617
60 – 62	mit einer Behinderung	26 041	13 433	4 394	1 873	2 377	693	3 271
	mit mehreren Behinderungen	12 592	3 714	2 414	1 867	1 349	679	2 569
	Zusammen	38 633	17 147	6 808	3 740	3 726	1 372	5 840
62 – 65	mit einer Behinderung	40 879	21 539	7 104	2 961	3 523	1 072	4 680
	mit mehreren Behinderungen	21 843	6 690	4 050	3 240	2 262	1 219	4 382
	Zusammen	62 722	28 229	11 154	6 201	5 785	2 291	9 062
65 und mehr	mit einer Behinderung	250 138	99 474	47 618	26 345	26 451	10 076	40 174
	mit mehreren Behinderungen	280 882	35 496	40 746	42 096	41 244	23 187	98 113
	Zusammen	531 020	134 970	88 364	68 441	67 695	33 263	138 287
Zusammen	mit einer Behinderung	528 688	228 003	90 219	47 342	57 397	16 659	89 068
	mit mehreren Behinderungen	379 354	61 776	58 754	56 249	51 880	29 018	121 677
	Zusammen	908 042	289 779	148 973	103 591	109 277	45 677	210 745

Noch: 1. Schwerbehinderte Menschen am 31. Dezember 2017
Noch: 1.5 Nach Altersgruppen, Mehrfachbehinderungen und Grad der Behinderung

Alter von ... bis unter ... Jahren Anzahl der Behinderungen		Schwerbehinderte Menschen						
		ins- gesamt	davon mit Grad der Behinderung					
			50	60	70	80	90	100
Insgesamt								
unter 4	mit einer Behinderung	3 295	523	131	216	824	44	1 557
	mit mehreren Behinderungen	348	11	18	21	29	29	240
	Zusammen	3 643	534	149	237	853	73	1 797
4 – 6	mit einer Behinderung	3 156	567	152	282	876	40	1 239
	mit mehreren Behinderungen	370	17	23	33	38	25	234
	Zusammen	3 526	584	175	315	914	65	1 473
6 – 15	mit einer Behinderung	22 023	4 892	1 418	2 725	5 664	376	6 948
	mit mehreren Behinderungen	2 853	229	239	303	369	240	1 473
	Zusammen	24 876	5 121	1 657	3 028	6 033	616	8 421
15 – 18	mit einer Behinderung	9 334	2 370	749	1 068	2 172	202	2 773
	mit mehreren Behinderungen	1 243	113	139	135	158	103	595
	Zusammen	10 577	2 483	888	1 203	2 330	305	3 368
18 – 25	mit einer Behinderung	25 432	7 925	2 363	2 529	4 170	467	7 978
	mit mehreren Behinderungen	3 993	413	498	452	496	278	1 856
	Zusammen	29 425	8 338	2 861	2 981	4 666	745	9 834
25 – 35	mit einer Behinderung	47 893	17 599	5 185	4 099	6 410	989	13 611
	mit mehreren Behinderungen	8 025	1 175	1 242	1 009	873	506	3 220
	Zusammen	55 918	18 774	6 427	5 108	7 283	1 495	16 831
35 – 45	mit einer Behinderung	62 318	26 011	8 634	4 958	7 261	1 326	14 128
	mit mehreren Behinderungen	14 284	2 959	2 490	1 940	1 577	896	4 422
	Zusammen	76 602	28 970	11 124	6 898	8 838	2 222	18 550
45 – 55	mit einer Behinderung	152 002	69 372	23 914	11 422	16 456	3 687	27 151
	mit mehreren Behinderungen	51 932	13 398	9 777	7 519	5 759	3 075	12 404
	Zusammen	203 934	82 770	33 691	18 941	22 215	6 762	39 555
55 – 60	mit einer Behinderung	118 203	56 717	19 111	9 014	12 199	3 086	18 076
	mit mehreren Behinderungen	54 082	14 962	10 302	7 843	5 799	3 192	11 984
	Zusammen	172 285	71 679	29 413	16 857	17 998	6 278	30 060
60 – 62	mit einer Behinderung	54 289	27 201	9 133	4 079	5 250	1 481	7 145
	mit mehreren Behinderungen	27 902	8 093	5 288	4 029	2 949	1 571	5 972
	Zusammen	82 191	35 294	14 421	8 108	8 199	3 052	13 117
62 – 65	mit einer Behinderung	84 914	43 646	14 498	6 326	7 807	2 322	10 315
	mit mehreren Behinderungen	47 507	13 976	8 801	6 829	4 993	2 740	10 168
	Zusammen	132 421	57 622	23 299	13 155	12 800	5 062	20 483
65 und mehr	mit einer Behinderung	488 857	204 737	89 633	49 008	51 831	19 254	74 394
	mit mehreren Behinderungen	533 675	75 262	77 195	76 760	74 143	42 672	187 643
	Zusammen	1 022 532	279 999	166 828	125 768	125 974	61 926	262 037
Insgesamt	mit einer Behinderung	1 071 716	461 560	174 921	95 726	120 920	33 274	185 315
	mit mehreren Behinderungen	746 214	130 608	116 012	106 873	97 183	55 327	240 211
	Insgesamt	1 817 930	592 168	290 933	202 599	218 103	88 601	425 526

Noch: 1. Schwerbehinderte Menschen am 31. Dezember 2017
1.6 Nach Art der schwersten Behinderung, Grad der Behinderung und Staatsangehörigkeit
1.6.1 Anzahl

Art der schwersten Behinderung	Schwerbehinderte Menschen							
	insgesamt		davon mit Grad der Behinderung					
			50	60	70	80	90	100
	Anzahl	%	Anzahl					
Deutsche								
Verlust oder Teilverlust								
eines Armes	2 726	0,2	857	388	338	387	140	616
eines Beines	3 950	0,2	581	345	581	710	407	1 326
beider Arme	290	0	73	34	.	.	16	.
beider Beine	530	0	.	.	.	47	.	306
eines Armes und eines Beines	163	0	.	.	24	.	.	.
von drei oder vier Gliedmaßen	61	0	—	—	—	6	7	48
Zusammen	7 720	0,5	1 605	824	1 001	1 198	607	2 485
Funktionseinschränkung								
eines Armes	7 791	0,5	3 704	1 617	937	737	267	529
eines Beines	24 282	1,4	10 385	5 018	3 072	2 394	1 055	2 358
beider Arme	3 807	0,2	1 649	771	421	.	.	454
beider Beine	120 545	7,1	36 633	24 929	17 886	14 581	7 175	19 341
eines Armes und eines Beines	5 076	0,3	948	664	649	836	409	1 570
von drei Gliedmaßen	1 111	0,1	275	199	139	.	.	259
beider Arme und beider Beine	20 915	1,2	6 063	3 566	2 684	2 523	1 208	4 871
Zusammen	183 527	10,8	59 657	36 764	25 788	21 585	10 351	29 382
Funktionseinschränkung der Wirbelsäule und des Rumpfes, Deformierung des Brustkorbes								
Deformierung des Brustkorbes mit Funktionseinschränkung der Wirbelsäule	228	0	.	54	.	34	.	28
Funktionseinschränkung der Wirbelsäule	57 976	3,4	30 792	11 464	6 349	4 123	1 591	3 657
Funktionseinschränkung der Wirbelsäule und der Gliedmaßen	95 395	5,6	42 571	19 670	11 716	8 771	3 590	9 077
sonstige Einschränkung der Stützfunktion des Rumpfes	812	0	.	120	.	109	.	162
Zusammen	154 411	9,1	73 693	31 308	18 206	13 037	5 243	12 924
Blindheit und Sehbehinderung								
Blindheit oder Verlust beider Augen	13 983	0,8	—	—	—	—	—	13 983
hochgradige Sehbehinderung	8 993	0,5	—	—	—	—	—	8 993
sonstige Sehbehinderung	43 162	2,5	10 265	5 363	5 122	5 056	3 836	13 520
Zusammen	66 138	3,9	10 265	5 363	5 122	5 056	3 836	36 496
Sprach- oder Sprechstörungen, Taubheit, Schwerhörigkeit, Gleichgewichtsstörungen								
Sprach- oder Sprechstörungen	532	0	174	69	49	.	.	129
Taubheit	7 126	0,4	—	—	—	.	.	5 397
Taubheit kombiniert mit Störungen der Sprachentwicklung und entsprechenden Störungen der geistigen Entwicklung	3 412	0,2	—	—	—	—	—	3 412
Schwerhörigkeit, auch kombiniert mit Gleichgewichtsstörungen	44 647	2,6	13 804	8 162	7 121	6 041	3 061	6 458
Gleichgewichtsstörungen	409	0	103	68	59	65	28	86
Zusammen	56 126	3,3	14 081	8 299	7 229	7 355	3 680	15 482
Verlust einer Brust oder beider Brüste, Entstellungen u. a.								
Kleinwuchs	221	0	39
Entstellung, belästigende oder abstoßende Absonderungen oder Gerüche	312	0	50
Verlust einer Brust oder beider Brüste	37 717	2,2	14 980	8 316	3 565	4 393	1 360	5 103
Zusammen	38 250	2,2	15 180	8 402	3 623	4 457	1 396	5 192

Noch: 1. Schwerbehinderte Menschen am 31. Dezember 2017

Noch: 1.6 Nach Art der schwersten Behinderung, Grad der Behinderung und Staatsangehörigkeit

Noch: 1.6.1 Anzahl

Art der schwersten Behinderung	Schwerbehinderte Menschen							
	insgesamt		davon mit Grad der Behinderung					
			50	60	70	80	90	100
	Anzahl	%	Anzahl					
noch: Deutsche								
Beeinträchtigung der Funktion von inneren Organen bzw. Organsystemen								
von Herz-Kreislauf	32 591	1,9	13 151	6 816	4 658	3 586	1 349	3 031
von Herz-Kreislauf und einem oder mehreren weiteren inneren Organen	48 204	2,8	15 536	9 528	7 340	6 238	2 608	6 954
der oberen Atemwege	4 465	0,3	895	566	455	762	309	1 478
der oberen Atemwege und eines oder mehrerer weiterer innerer Organe	3 062	0,2	617	413	323	448	211	1 050
der tieferen Atemwege und Lungen	32 536	1,9	9 311	5 430	3 865	4 667	2 139	7 124
der tieferen Atemwege und Lungen sowie eines oder mehrerer weiterer innerer Organe	25 303	1,5	5 466	3 928	3 053	3 275	1 822	7 759
der Verdauungsorgane	32 860	1,9	7 607	3 956	2 534	6 319	2 072	10 372
der Verdauungsorgane und eines oder mehrerer weiterer innerer Organe	21 671	1,3	4 164	2 473	1 939	2 957	1 540	8 598
der Harnorgane	19 304	1,1	4 680	3 200	1 699	2 198	760	6 767
der Harnorgane und eines oder mehrerer weiterer innerer Organe	16 737	1,0	2 790	2 125	1 546	1 694	792	7 790
der Geschlechtsorgane	40 726	2,4	15 100	7 193	3 222	7 334	2 085	5 792
der Geschlechtsorgane und eines oder mehrerer weiterer innerer Organe	18 621	1,1	3 559	3 042	2 076	3 205	1 523	5 216
der inneren Sekretion und/oder des Stoffwechsels	26 764	1,6	16 821	4 757	2 101	1 469	436	1 180
der inneren Sekretion und/oder des Stoffwechsels und eines oder mehrerer weiterer innerer Organe	18 944	1,1	9 869	4 188	2 128	1 330	436	993
des Blutes und des Retikulo-Endothelialen Systems	10 486	0,6	2 957	1 559	985	1 668	379	2 938
des Blutes und des Retikulo-Endothelialen Systems und eines oder mehrerer weiterer innerer Organe	6 052	0,4	1 282	876	641	823	347	2 083
Zusammen	358 326	21,1	113 805	60 050	38 565	47 973	18 808	79 125
Querschnittslähmung, zerebrale Störungen, geistig-seelische Behinderungen, Suchtkrankheiten								
Querschnittslähmung	1 650	0,1	–	–	–	–	–	1 650
hirnorganische Anfälle (auch mit geistig-seelischen Störungen) ohne neurologische Ausfallserscheinungen am Bewegungsapparat	18 447	1,1	5 077	2 882	2 073	2 591	938	4 886
hirnorganische Anfälle (auch mit geistig-seelischen Störungen) mit neurologischen Ausfallserscheinungen am Bewegungsapparat	9 006	0,5	1 342	846	731	1 259	513	4 315
hirnorganisches Psychosyndrom (Hirnleistungsschwäche, organische Wesensänderung) ohne neurologische Ausfallserscheinungen am Bewegungsapparat; symptomatische Psychosen	33 263	2,0	5 382	3 190	3 314	4 915	2 193	14 269
hirnorganisches Psychosyndrom (Hirnleistungsschwäche, organische Wesensänderung) mit neurologischen Ausfallserscheinungen am Bewegungsapparat	69 794	4,1	9 624	6 592	6 873	9 920	4 933	31 852
Störungen der geistigen Entwicklung (z. B. Lernbehinderung, geistige Behinderung)	58 343	3,4	7 251	3 833	5 070	11 294	1 989	28 906
körperlich nicht begründbare (endogene) Psychosen (Schizophrenie, affektive Psychosen)	42 667	2,5	17 601	6 880	4 909	5 758	1 477	6 042
Neurosen; Persönlichkeits- und Verhaltensstörungen	60 446	3,6	35 536	10 673	5 476	4 263	1 180	3 318
Suchtkrankheiten	10 900	0,6	3 367	2 090	1 613	1 575	527	1 728
Zusammen	304 516	17,9	85 180	36 986	30 059	41 575	13 750	96 966
Sonstige und ungenügend bezeichnete Behinderungen								
nur Behinderungen mit Einzel-GdB unter 25	10 083	0,6	6 224	1 139	733	770	531	686
anderweitig nicht einzuordnende oder ungenügend bezeichnete Behinderungen	521 212	30,7	176 491	82 504	58 410	60 958	25 001	117 848
Zusammen	531 295	31,2	182 715	83 643	59 143	61 728	25 532	118 534
Insgesamt	1 700 309	100	556 181	271 639	188 736	203 964	83 203	396 586

Noch: 1. Schwerbehinderte Menschen am 31. Dezember 2017

Noch: 1.6 Nach Art der schwersten Behinderung, Grad der Behinderung und Staatsangehörigkeit

Noch: 1.6.1 Anzahl

Art der schwersten Behinderung	Schwerbehinderte Menschen							
	insgesamt		davon mit Grad der Behinderung					
			50	60	70	80	90	100
	Anzahl	%	Anzahl					
Ausländerinnen und Ausländer								
Verlust oder Teilverlust								
eines Armes	211	0,2	52	36	34	32	8	49
eines Beines	267	0,2	65	33	50	38	17	64
beider Arme	30	0	6	5	.	.	3	.
beider Beine	47	0	.	.	.	11	.	23
eines Armes und eines Beines	9	0	.	.	—	.	.	.
von drei oder vier Gliedmaßen	7	0	—	—	—	—	—	7
Zusammen	571	0,5	129	78	90	84	31	159
Funktionseinschränkung								
eines Armes	624	0,5	279	136	88	62	18	41
eines Beines	1 614	1,4	662	363	232	168	50	139
beider Arme	207	0,2	91	46	29	.	.	19
beider Beine	5 449	4,6	1 636	1 146	872	676	300	819
eines Armes und eines Beines	309	0,3	46	43	44	58	22	96
von drei Gliedmaßen	55	0	6	14	8	.	.	16
beider Arme und beider Beine	1 252	1,1	314	229	156	162	55	336
Zusammen	9 510	8,1	3 034	1 977	1 429	1 153	451	1 466
Funktionseinschränkung der Wirbelsäule und des Rumpfes, Deformierung des Brustkorbes								
Deformierung des Brustkorbes mit Funktionseinschränkung der Wirbelsäule	7	0	.	3	.	—	.	—
Funktionseinschränkung der Wirbelsäule	3 442	2,9	1 886	713	390	209	76	168
Funktionseinschränkung der Wirbelsäule und der Gliedmaßen	5 351	4,5	2 465	1 204	654	429	170	429
sonstige Einschränkung der Stützfunktion des Rumpfes	29	0	.	8	.	3	.	8
Zusammen	8 829	7,5	4 356	1 928	1 052	641	247	605
Blindheit und Sehbehinderung								
Blindheit oder Verlust beider Augen	1 202	1,0	—	—	—	—	—	1 202
hochgradige Sehbehinderung	712	0,6	—	—	—	—	—	712
sonstige Sehbehinderung	3 392	2,9	728	430	459	417	331	1 027
Zusammen	5 306	4,5	728	430	459	417	331	2 941
Sprach- oder Sprechstörungen, Taubheit, Schwerhörigkeit, Gleichgewichtsstörungen								
Sprach- oder Sprechstörungen	32	0	8	4	5	.	.	8
Taubheit	1 075	0,9	—	—	—	.	.	773
Taubheit kombiniert mit Störungen der Sprachentwicklung und entsprechenden Störungen der geistigen Entwicklung	582	0,5	—	—	—	—	—	582
Schwerhörigkeit, auch kombiniert mit Gleichgewichtsstörungen	5 281	4,5	1 423	1 005	1 010	749	354	740
Gleichgewichtsstörungen	23	0	6	5	4	4	—	4
Zusammen	6 993	5,9	1 437	1 014	1 019	997	419	2 107
Verlust einer Brust oder beider Brüste, Entstellungen u. a.								
Kleinwuchs	20	0	8
Entstellung, belästigende oder abstoßende Absonderungen oder Gerüche	13	0	4
Verlust einer Brust oder beider Brüste	1 616	1,4	614	348	169	194	51	240
Zusammen	1 649	1,4	618	352	174	198	55	252

Noch: 1. Schwerbehinderte Menschen am 31. Dezember 2017

Noch: 1.6 Nach Art der schwersten Behinderung, Grad der Behinderung und Staatsangehörigkeit

Noch: 1.6.1 Anzahl

Art der schwersten Behinderung	Schwerbehinderte Menschen							
	insgesamt		davon mit Grad der Behinderung					
			50	60	70	80	90	100
	Anzahl	%	Anzahl					
noch: Ausländerinnen und Ausländer								
Beeinträchtigung der Funktion von inneren Organen bzw. Organsystemen								
von Herz-Kreislauf	1 986	1,7	754	467	282	216	90	177
von Herz-Kreislauf und einem oder mehreren weiteren inneren Organen	3 004	2,6	953	604	455	411	173	408
der oberen Atemwege	333	0,3	57	38	40	57	30	111
der oberen Atemwege und eines oder mehrerer weiterer innerer Organe	211	0,2	40	25	29	34	14	69
der tieferen Atemwege und Lungen	2 419	2,1	680	440	302	345	150	502
der tieferen Atemwege und Lungen sowie eines oder mehrerer weiterer innerer Organe	1 961	1,7	451	335	273	273	121	508
der Verdauungsorgane	1 751	1,5	405	220	156	291	91	588
der Verdauungsorgane und eines oder mehrerer weiterer innerer Organe	1 171	1,0	208	138	100	161	67	497
der Hamorgane	1 465	1,2	295	221	132	111	35	671
der Hamorgane und eines oder mehrerer weiterer innerer Organe	1 483	1,3	205	140	113	99	33	893
der Geschlechtsorgane	1 644	1,4	546	315	127	295	68	293
der Geschlechtsorgane und eines oder mehrerer weiterer innerer Organe	784	0,7	123	116	92	147	73	233
der inneren Sekretion und/oder des Stoffwechsels	1 864	1,6	993	430	186	132	41	82
der inneren Sekretion und/oder des Stoffwechsels und eines oder mehrerer weiterer innerer Organe	1 592	1,4	731	408	215	116	37	85
des Blutes und des Retikulo-Endothelialen Systems	837	0,7	210	113	91	110	43	270
des Blutes und des Retikulo-Endothelialen Systems und eines oder mehrerer weiterer innerer Organe	462	0,4	100	60	54	56	14	178
Zusammen	22 967	19,5	6 751	4 070	2 647	2 854	1 080	5 565
Querschnittslähmung, zerebrale Störungen, geistig-seelische Behinderungen, Suchtkrankheiten								
Querschnittslähmung	203	0,2	–	–	–	–	–	203
hirnorganische Anfälle (auch mit geistig-seelischen Störungen) ohne neurologische Ausfallserscheinungen am Bewegungsapparat	1 297	1,1	335	197	152	185	83	345
hirnorganische Anfälle (auch mit geistig-seelischen Störungen) mit neurologischen Ausfallserscheinungen am Bewegungsapparat	622	0,5	83	55	53	85	25	321
hirnorganisches Psychosyndrom (Hirnleistungsschwäche, organische Wesensänderung) ohne neurologische Ausfallserscheinungen am Bewegungsapparat; symptomatische Psychosen	2 174	1,8	332	216	219	345	121	941
hirnorganisches Psychosyndrom (Hirnleistungsschwäche, organische Wesensänderung) mit neurologischen Ausfallserscheinungen am Bewegungsapparat	4 742	4,0	501	382	507	710	306	2 336
Störungen der geistigen Entwicklung (z. B. Lernbehinderung, geistige Behinderung)	4 246	3,6	424	220	330	918	141	2 213
körperlich nicht begründbare (endogene) Psychosen (Schizophrenie, affektive Psychosen)	4 716	4,0	1 699	880	606	741	169	621
Neurosen; Persönlichkeits- und Verhaltensstörungen	6 345	5,4	3 358	1 282	699	517	144	345
Suchtkrankheiten	530	0,5	177	98	80	81	20	74
Zusammen	24 875	21,1	6 909	3 330	2 646	3 582	1 009	7 399
Sonstige und ungenügend bezeichnete Behinderungen								
nur Behinderungen mit Einzel-GdB unter 25	543	0,5	339	41	41	45	40	37
anderweitig nicht einzuordnende oder ungenügend bezeichnete Behinderungen	36 378	30,9	11 686	6 074	4 306	4 168	1 735	8 409
Zusammen	36 921	31,4	12 025	6 115	4 347	4 213	1 775	8 446
Insgesamt	117 621	100	35 987	19 294	13 863	14 139	5 398	28 940

Noch: 1. Schwerbehinderte Menschen am 31. Dezember 2017

Noch: 1.6 Nach Art der schwersten Behinderung, Grad der Behinderung und Staatsangehörigkeit

Noch: 1.6.1 Anzahl

Art der schwersten Behinderung	Schwerbehinderte Menschen							
	insgesamt		davon mit Grad der Behinderung					
			50	60	70	80	90	100
	Anzahl	%	Anzahl					
männlich ¹⁾								
Verlust oder Teilverlust								
eines Armes	1 729	0,2	500	243	229	276	100	381
eines Beines	3 048	0,3	503	298	492	509	305	941
beider Arme	223	0	55	30	17	20	13	88
beider Beine	376	0	43	25	25	35	19	229
eines Armes und eines Beines	125	0	15	13	17	.	.	52
von drei oder vier Gliedmaßen	48	0	—	—	—	.	.	40
Zusammen	5 549	0,6	1 116	609	780	862	451	1 731
Funktionseinschränkung								
eines Armes	5 547	0,6	2 635	1 158	658	537	192	367
eines Beines	14 392	1,6	6 593	3 021	1 725	1 295	560	1 198
beider Arme	2 012	0,2	905	401	217	191	72	226
beider Beine	53 156	5,8	18 071	10 707	7 311	5 882	2 782	8 403
eines Armes und eines Beines	3 118	0,3	643	438	403	488	236	910
von drei Gliedmaßen	704	0,1	191	130	92	99	42	150
beider Arme und beider Beine	7 891	0,9	2 187	1 234	942	852	426	2 250
Zusammen	86 820	9,5	31 225	17 089	11 348	9 344	4 310	13 504
Funktionseinschränkung der Wirbelsäule und des Rumpfes, Deformierung des Brustkorbes								
Deformierung des Brustkorbes mit Funktionseinschränkung der Wirbelsäule	118	0	35	28	17	15	6	17
Funktionseinschränkung der Wirbelsäule	29 990	3,3	17 251	5 793	2 945	1 780	671	1 550
Funktionseinschränkung der Wirbelsäule und der Gliedmaßen	48 929	5,4	24 349	9 980	5 553	3 728	1 506	3 813
sonstige Einschränkung der Stützfunktion des Rumpfes	393	0	131	65	47	40	23	87
Zusammen	79 430	8,7	41 766	15 866	8 562	5 563	2 206	5 467
Blindheit und Sehbehinderung								
Blindheit oder Verlust beider Augen	6 305	0,7	—	—	—	—	—	6 305
hochgradige Sehbehinderung	3 576	0,4	—	—	—	—	—	3 576
sonstige Sehbehinderung	19 286	2,1	5 771	2 579	2 271	1 979	1 479	5 207
Zusammen	29 167	3,2	5 771	2 579	2 271	1 979	1 479	15 088
Sprach- oder Sprechstörungen, Taubheit, Schwerhörigkeit, Gleichgewichtsstörungen								
Sprach- oder Sprechstörungen	359	0	122	45	33	61	9	89
Taubheit	4 033	0,4	—	—	—	678	273	3 082
Taubheit kombiniert mit Störungen der Sprachentwicklung und entsprechenden Störungen der geistigen Entwicklung	2 091	0,2	—	—	—	—	—	2 091
Schwerhörigkeit, auch kombiniert mit Gleichgewichtsstörungen	26 608	2,9	8 900	5 153	4 222	3 361	1 607	3 365
Gleichgewichtsstörungen	166	0	57	26	22	22	6	33
Zusammen	33 257	3,7	9 079	5 224	4 277	4 122	1 895	8 660
Verlust einer Brust oder beider Brüste, Entstellungen u. a.								
Kleinwuchs	91	0	16	15	13	20	6	21
Entstellung, belästigende oder abstoßende Absonderungen oder Gerüche	162	0	64	27	16	15	9	31
Verlust einer Brust oder beider Brüste	261	0	85	53	22	42	10	49
Zusammen	514	0,1	165	95	51	77	25	101

1) einschließlich „Ohne Angabe“ nach dem Personenstandsgesetz beim Geschlecht

Noch: 1. Schwerbehinderte Menschen am 31. Dezember 2017

Noch: 1.6 Nach Art der schwersten Behinderung, Grad der Behinderung und Staatsangehörigkeit

Noch: 1.6.1 Anzahl

Art der schwersten Behinderung	Schwerbehinderte Menschen							
	insgesamt		davon mit Grad der Behinderung					
			50	60	70	80	90	100
	Anzahl	%	Anzahl					
noch: männlich ¹⁾								
Beeinträchtigung der Funktion von inneren Organen bzw. Organsystemen								
von Herz-Kreislauf	22 618	2,5	9 742	4 776	3 070	2 299	882	1 849
von Herz-Kreislauf und einem oder mehreren weiteren inneren Organen	32 321	3,6	11 406	6 370	4 745	3 942	1 649	4 209
der oberen Atemwege	3 195	0,4	579	375	316	567	232	1 126
der oberen Atemwege und eines oder mehrerer weiterer innerer Organe	2 131	0,2	387	254	210	297	149	834
der tieferen Atemwege und Lungen	19 396	2,1	5 706	3 262	2 258	2 671	1 202	4 297
der tieferen Atemwege und Lungen sowie eines oder mehrerer weiterer innerer Organe	15 276	1,7	3 366	2 295	1 829	1 859	1 094	4 833
der Verdauungsorgane	18 868	2,1	4 299	2 193	1 380	3 591	1 178	6 227
der Verdauungsorgane und eines oder mehrerer weiterer innerer Organe	12 734	1,4	2 405	1 397	1 065	1 684	888	5 295
der Harnorgane	12 902	1,4	3 022	2 125	1 121	1 481	514	4 639
der Harnorgane und eines oder mehrerer weiterer innerer Organe	11 610	1,3	1 837	1 379	1 069	1 169	537	5 619
der Geschlechtsorgane	19 954	2,2	6 062	2 775	1 608	4 684	1 469	3 356
der Geschlechtsorgane und eines oder mehrerer weiterer innerer Organe	11 028	1,2	1 681	1 502	1 152	2 223	1 146	3 324
der inneren Sekretion und/oder des Stoffwechsels	15 984	1,8	10 115	2 915	1 179	780	247	748
der inneren Sekretion und/oder des Stoffwechsels und eines oder mehrerer weiterer innerer Organe	11 477	1,3	6 131	2 625	1 238	706	228	549
des Blutes und des Retikulo-Endothelialen Systems	6 507	0,7	1 791	919	590	1 040	237	1 930
des Blutes und des Retikulo-Endothelialen Systems und eines oder mehrerer weiterer innerer Organe	3 780	0,4	778	525	388	510	208	1 371
Zusammen	219 781	24,2	69 307	35 687	23 218	29 503	11 860	50 206
Querschnittslähmung, zerebrale Störungen, geistig-seelische Behinderungen, Suchtkrankheiten								
Querschnittslähmung	1 277	0,1	–	–	–	–	–	1 277
hirnorganische Anfälle (auch mit geistig-seelischen Störungen) ohne neurologische Ausfallserscheinungen am Bewegungsapparat	10 504	1,2	3 002	1 672	1 162	1 459	514	2 695
hirnorganische Anfälle (auch mit geistig-seelischen Störungen) mit neurologischen Ausfallserscheinungen am Bewegungsapparat	5 016	0,6	737	438	420	719	278	2 424
hirnorganisches Psychosyndrom (Hirnleistungsschwäche, organische Wesensänderung) ohne neurologische Ausfallserscheinungen am Bewegungsapparat; symptomatische Psychosen	17 946	2,0	3 286	1 936	1 849	2 668	1 080	7 127
hirnorganisches Psychosyndrom (Hirnleistungsschwäche, organische Wesensänderung) mit neurologischen Ausfallserscheinungen am Bewegungsapparat	38 240	4,2	5 454	3 708	3 877	5 374	2 647	17 180
Störungen der geistigen Entwicklung (z. B. Lernbehinderung, geistige Behinderung)	36 980	4,1	4 936	2 557	3 372	7 496	1 213	17 406
körperlich nicht begründbare (endogene) Psychosen (Schizophrenie, affektive Psychosen)	23 280	2,6	9 282	3 790	2 802	3 419	769	3 218
Neurosen; Persönlichkeits- und Verhaltensstörungen	28 789	3,2	16 360	5 179	2 789	2 249	547	1 665
Suchtkrankheiten	8 326	0,9	2 596	1 630	1 243	1 202	406	1 249
Zusammen	170 358	18,7	45 653	20 910	17 514	24 586	7 454	54 241
Sonstige und ungenügend bezeichnete Behinderungen								
nur Behinderungen mit Einzel-GdB unter 25	5 568	0,6	3 576	585	372	395	253	387
anderweitig nicht einzuordnende oder ungenügend bezeichnete Behinderungen	279 444	30,7	94 731	43 316	30 615	32 395	12 991	65 396
Zusammen	285 012	31,3	98 307	43 901	30 987	32 790	13 244	65 783
Insgesamt	909 888	100	302 389	141 960	99 008	108 826	42 924	214 781

1) einschließlich „Ohne Angabe“ nach dem Personenstandsgesetz beim Geschlecht

Noch: 1. Schwerbehinderte Menschen am 31. Dezember 2017

Noch: 1.6 Nach Art der schwersten Behinderung, Grad der Behinderung und Staatsangehörigkeit

Noch: 1.6.1 Anzahl

Art der schwersten Behinderung	Schwerbehinderte Menschen							
	insgesamt		davon mit Grad der Behinderung					
			50	60	70	80	90	100
	Anzahl	%	Anzahl					
weiblich								
Verlust oder Teilverlust								
eines Armes	1 208	0,1	409	181	143	143	48	284
eines Beines	1 169	0,1	143	80	139	239	119	449
beider Arme	97	0	24	9	5	6	6	47
beider Beine	201	0	33	18	17	23	10	100
eines Armes und eines Beines	47	0	9	5	7	.	.	18
von drei oder vier Gliedmaßen	20	0	—	—	—	.	.	15
Zusammen	2 742	0,3	618	293	311	420	187	913
Funktionseinschränkung								
eines Armes	2 868	0,3	1 348	595	367	262	93	203
eines Beines	11 504	1,3	4 454	2 360	1 579	1 267	545	1 299
beider Arme	2 002	0,2	835	416	233	178	93	247
beider Beine	72 838	8,0	20 198	15 368	11 447	9 375	4 693	11 757
eines Armes und eines Beines	2 267	0,2	351	269	290	406	195	756
von drei Gliedmaßen	462	0,1	90	83	55	73	36	125
beider Arme und beider Beine	14 276	1,6	4 190	2 561	1 898	1 833	837	2 957
Zusammen	106 217	11,7	31 466	21 652	15 869	13 394	6 492	17 344
Funktionseinschränkung der Wirbelsäule und des Rumpfes, Deformierung des Brustkorbes								
Deformierung des Brustkorbes mit Funktionseinschränkung der Wirbelsäule	117	0	33	29	17	19	8	11
Funktionseinschränkung der Wirbelsäule	31 428	3,5	15 427	6 384	3 794	2 552	996	2 275
Funktionseinschränkung der Wirbelsäule und der Gliedmaßen	51 817	5,7	20 687	10 894	6 817	5 472	2 254	5 693
sonstige Einschränkung der Stützfunktion des Rumpfes	448	0	136	63	68	72	26	83
Zusammen	83 810	9,2	36 283	17 370	10 696	8 115	3 284	8 062
Blindheit und Sehbehinderung								
Blindheit oder Verlust beider Augen	8 880	1,0	—	—	—	—	—	8 880
hochgradige Sehbehinderung	6 129	0,7	—	—	—	—	—	6 129
sonstige Sehbehinderung	27 268	3,0	5 222	3 214	3 310	3 494	2 688	9 340
Zusammen	42 277	4,7	5 222	3 214	3 310	3 494	2 688	24 349
Sprach- oder Sprechstörungen, Taubheit, Schwerhörigkeit, Gleichgewichtsstörungen								
Sprach- oder Sprechstörungen	205	0	60	28	21	32	16	48
Taubheit	4 168	0,5	—	—	—	722	358	3 088
Taubheit kombiniert mit Störungen der Sprachentwicklung und entsprechenden Störungen der geistigen Entwicklung	1 903	0,2	—	—	—	—	—	1 903
Schwerhörigkeit, auch kombiniert mit Gleichgewichtsstörungen	23 320	2,6	6 327	4 014	3 909	3 429	1 808	3 833
Gleichgewichtsstörungen	266	0	52	47	41	47	22	57
Zusammen	29 862	3,3	6 439	4 089	3 971	4 230	2 204	8 929
Verlust einer Brust oder beider Brüste, Entstellungen u. a.								
Kleinwuchs	150	0	47	25	20	16	16	26
Entstellung, belästigende oder abstoßende Absonderungen oder Gerüche	163	0	77	23	14	17	9	23
Verlust einer Brust oder beider Brüste	39 072	4,3	15 509	8 611	3 712	4 545	1 401	5 294
Zusammen	39 385	4,3	15 633	8 659	3 746	4 578	1 426	5 343

Noch: 1. Schwerbehinderte Menschen am 31. Dezember 2017

Noch: 1.6 Nach Art der schwersten Behinderung, Grad der Behinderung und Staatsangehörigkeit

Noch: 1.6.1 Anzahl

Art der schwersten Behinderung	Schwerbehinderte Menschen							
	insgesamt		davon mit Grad der Behinderung					
			50	60	70	80	90	100
	Anzahl	%	Anzahl					
noch: weiblich								
Beeinträchtigung der Funktion von inneren Organen bzw. Organsystemen								
von Herz-Kreislauf	11 959	1,3	4 163	2 507	1 870	1 503	557	1 359
von Herz-Kreislauf und einem oder mehreren weiteren inneren Organen	18 887	2,1	5 083	3 762	3 050	2 707	1 132	3 153
der oberen Atemwege	1 603	0,2	373	229	179	252	107	463
der oberen Atemwege und eines oder mehrerer weiterer innerer Organe	1 142	0,1	270	184	142	185	76	285
der tieferen Atemwege und Lungen	15 559	1,7	4 285	2 608	1 909	2 341	1 087	3 329
der tieferen Atemwege und Lungen sowie eines oder mehrerer weiterer innerer Organe	11 988	1,3	2 551	1 968	1 497	1 689	849	3 434
der Verdauungsorgane	15 743	1,7	3 713	1 983	1 310	3 019	985	4 733
der Verdauungsorgane und eines oder mehrerer weiterer innerer Organe	10 108	1,1	1 967	1 214	974	1 434	719	3 800
der Harnorgane	7 867	0,9	1 953	1 296	710	828	281	2 799
der Harnorgane und eines oder mehrerer weiterer innerer Organe	6 610	0,7	1 158	886	590	624	288	3 064
der Geschlechtsorgane	22 416	2,5	9 584	4 733	1 741	2 945	684	2 729
der Geschlechtsorgane und eines oder mehrerer weiterer innerer Organe	8 377	0,9	2 001	1 656	1 016	1 129	450	2 125
der inneren Sekretion und/oder des Stoffwechsels	12 644	1,4	7 699	2 272	1 108	821	230	514
der inneren Sekretion und/oder des Stoffwechsels und eines oder mehrerer weiterer innerer Organe	9 059	1,0	4 469	1 971	1 105	740	245	529
des Blutes und des Retikulo-Endothelialen Systems	4 816	0,5	1 376	753	486	738	185	1 278
des Blutes und des Retikulo-Endothelialen Systems und eines oder mehrerer weiterer innerer Organe	2 734	0,3	604	411	307	369	153	890
Zusammen	161 512	17,8	51 249	28 433	17 994	21 324	8 028	34 484
Querschnittslähmung, zerebrale Störungen, geistig-seelische Behinderungen, Suchtkrankheiten								
Querschnittslähmung	576	0,1	–	–	–	–	–	576
hirnorganische Anfälle (auch mit geistig-seelischen Störungen) ohne neurologische Ausfallserscheinungen am Bewegungsapparat	9 240	1,0	2 410	1 407	1 063	1 317	507	2 536
hirnorganische Anfälle (auch mit geistig-seelischen Störungen) mit neurologischen Ausfallserscheinungen am Bewegungsapparat	4 612	0,5	688	463	364	625	260	2 212
hirnorganisches Psychosyndrom (Hirnleistungsschwäche, organische Wesensänderung) ohne neurologische Ausfallserscheinungen am Bewegungsapparat; symptomatische Psychosen	17 491	1,9	2 428	1 470	1 684	2 592	1 234	8 083
hirnorganisches Psychosyndrom (Hirnleistungsschwäche, organische Wesensänderung) mit neurologischen Ausfallserscheinungen am Bewegungsapparat	36 296	4,0	4 671	3 266	3 503	5 256	2 592	17 008
Störungen der geistigen Entwicklung (z. B. Lernbehinderung, geistige Behinderung)	25 609	2,8	2 739	1 496	2 028	4 716	917	13 713
körperlich nicht begründbare (endogene) Psychosen (Schizophrenie, affektive Psychosen)	24 103	2,7	10 018	3 970	2 713	3 080	877	3 445
Neurosen; Persönlichkeits- und Verhaltensstörungen	38 002	4,2	22 534	6 776	3 386	2 531	777	1 998
Suchtkrankheiten	3 104	0,3	948	558	450	454	141	553
Zusammen	159 033	17,5	46 436	19 406	15 191	20 571	7 305	50 124
Sonstige und ungenügend bezeichnete Behinderungen								
nur Behinderungen mit Einzel-GdB unter 25	5 058	0,6	2 987	595	402	420	318	336
anderweitig nicht einzuordnende oder ungenügend bezeichnete Behinderungen	278 146	30,6	93 446	45 262	32 101	32 731	13 745	60 861
Zusammen	283 204	31,2	96 433	45 857	32 503	33 151	14 063	61 197
Insgesamt	908 042	100	289 779	148 973	103 591	109 277	45 677	210 745

Noch: 1. Schwerbehinderte Menschen am 31. Dezember 2017

Noch: 1.6 Nach Art der schwersten Behinderung, Grad der Behinderung und Staatsangehörigkeit

Noch: 1.6.1 Anzahl

Art der schwersten Behinderung	Schwerbehinderte Menschen							
	insgesamt		davon mit Grad der Behinderung					
			50	60	70	80	90	100
	Anzahl	%	Anzahl					
Insgesamt								
Verlust oder Teilverlust								
eines Armes	2 937	0,2	909	424	372	419	148	665
eines Beines	4 217	0,2	646	378	631	748	424	1 390
beider Arme	320	0	79	39	22	26	19	135
beider Beine	577	0	76	43	42	58	29	329
eines Armes und eines Beines	172	0	24	18	24	25	11	70
von drei oder vier Gliedmaßen	68	0	—	—	—	6	7	55
Zusammen	8 291	0,5	1 734	902	1 091	1 282	638	2 644
Funktionseinschränkung								
eines Armes	8 415	0,5	3 983	1 753	1 025	799	285	570
eines Beines	25 896	1,4	11 047	5 381	3 304	2 562	1 105	2 497
beider Arme	4 014	0,2	1 740	817	450	369	165	473
beider Beine	125 994	6,9	38 269	26 075	18 758	15 257	7 475	20 160
eines Armes und eines Beines	5 385	0,3	994	707	693	894	431	1 666
von drei Gliedmaßen	1 166	0,1	281	213	147	172	78	275
beider Arme und beider Beine	22 167	1,2	6 377	3 795	2 840	2 685	1 263	5 207
Zusammen	193 037	10,6	62 691	38 741	27 217	22 738	10 802	30 848
Funktionseinschränkung der Wirbelsäule und des Rumpfes, Deformierung des Brustkorbes								
Deformierung des Brustkorbes mit Funktionseinschränkung der Wirbelsäule	235	0	68	57	34	34	14	28
Funktionseinschränkung der Wirbelsäule	61 418	3,4	32 678	12 177	6 739	4 332	1 667	3 825
Funktionseinschränkung der Wirbelsäule und der Gliedmaßen	100 746	5,5	45 036	20 874	12 370	9 200	3 760	9 506
sonstige Einschränkung der Stützfunktion des Rumpfes	841	0	267	128	115	112	49	170
Zusammen	163 240	9,0	78 049	33 236	19 258	13 678	5 490	13 529
Blindheit und Sehbehinderung								
Blindheit oder Verlust beider Augen	15 185	0,8	—	—	—	—	—	15 185
hochgradige Sehbehinderung	9 705	0,5	—	—	—	—	—	9 705
sonstige Sehbehinderung	46 554	2,6	10 993	5 793	5 581	5 473	4 167	14 547
Zusammen	71 444	3,9	10 993	5 793	5 581	5 473	4 167	39 437
Sprach- oder Sprechstörungen, Taubheit, Schwerhörigkeit, Gleichgewichtsstörungen								
Sprach- oder Sprechstörungen	564	0	182	73	54	93	25	137
Taubheit	8 201	0,5	—	—	—	1 400	631	6 170
Taubheit kombiniert mit Störungen der Sprachentwicklung und entsprechenden Störungen der geistigen Entwicklung	3 994	0,2	—	—	—	—	—	3 994
Schwerhörigkeit, auch kombiniert mit Gleichgewichtsstörungen	49 928	2,7	15 227	9 167	8 131	6 790	3 415	7 198
Gleichgewichtsstörungen	432	0	109	73	63	69	28	90
Zusammen	63 119	3,5	15 518	9 313	8 248	8 352	4 099	17 589
Verlust einer Brust oder beider Brüste, Entstellungen u. a.								
Kleinwuchs	241	0	63	40	33	36	22	47
Entstellung, belästigende oder abstoßende Absonderungen oder Gerüche	325	0	141	50	30	32	18	54
Verlust einer Brust oder beider Brüste	39 333	2,2	15 594	8 664	3 734	4 587	1 411	5 343
Zusammen	39 899	2,2	15 798	8 754	3 797	4 655	1 451	5 444

Noch: 1. Schwerbehinderte Menschen am 31. Dezember 2017

Noch: 1.6 Nach Art der schwersten Behinderung, Grad der Behinderung und Staatsangehörigkeit

Noch: 1.6.1 Anzahl

Art der schwersten Behinderung	Schwerbehinderte Menschen							
	insgesamt		davon mit Grad der Behinderung					
			50	60	70	80	90	100
	Anzahl	%	Anzahl					
noch: Insgesamt								
Beeinträchtigung der Funktion von inneren Organen bzw. Organsystemen								
von Herz-Kreislauf	34 577	1,9	13 905	7 283	4 940	3 802	1 439	3 208
von Herz-Kreislauf und einem oder mehreren weiteren inneren Organen	51 208	2,8	16 489	10 132	7 795	6 649	2 781	7 362
der oberen Atemwege	4 798	0,3	952	604	495	819	339	1 589
der oberen Atemwege und eines oder mehrerer weiterer innerer Organe	3 273	0,2	657	438	352	482	225	1 119
der tieferen Atemwege und Lungen	34 955	1,9	9 991	5 870	4 167	5 012	2 289	7 626
der tieferen Atemwege und Lungen sowie eines oder mehrerer weiterer innerer Organe	27 264	1,5	5 917	4 263	3 326	3 548	1 943	8 267
der Verdauungsorgane	34 611	1,9	8 012	4 176	2 690	6 610	2 163	10 960
der Verdauungsorgane und eines oder mehrerer weiterer innerer Organe	22 842	1,3	4 372	2 611	2 039	3 118	1 607	9 095
der Harnorgane	20 769	1,1	4 975	3 421	1 831	2 309	795	7 438
der Harnorgane und eines oder mehrerer weiterer innerer Organe	18 220	1,0	2 995	2 265	1 659	1 793	825	8 683
der Geschlechtsorgane	42 370	2,3	15 646	7 508	3 349	7 629	2 153	6 085
der Geschlechtsorgane und eines oder mehrerer weiterer innerer Organe	19 405	1,1	3 682	3 158	2 168	3 352	1 596	5 449
der inneren Sekretion und/oder des Stoffwechsels	28 628	1,6	17 814	5 187	2 287	1 601	477	1 262
der inneren Sekretion und/oder des Stoffwechsels und eines oder mehrerer weiterer innerer Organe	20 536	1,1	10 600	4 596	2 343	1 446	473	1 078
des Blutes und des Retikulo-Endothelialen Systems	11 323	0,6	3 167	1 672	1 076	1 778	422	3 208
des Blutes und des Retikulo-Endothelialen Systems und eines oder mehrerer weiterer innerer Organe	6 514	0,4	1 382	936	695	879	361	2 261
Zusammen	381 293	21,0	120 556	64 120	41 212	50 827	19 888	84 690
Querschnittslähmung, zerebrale Störungen, geistig-seelische Behinderungen, Suchtkrankheiten								
Querschnittslähmung	1 853	0,1	–	–	–	–	–	1 853
hirnorganische Anfälle (auch mit geistig-seelischen Störungen) ohne neurologische Ausfallserscheinungen am Bewegungsapparat	19 744	1,1	5 412	3 079	2 225	2 776	1 021	5 231
hirnorganische Anfälle (auch mit geistig-seelischen Störungen) mit neurologischen Ausfallserscheinungen am Bewegungsapparat	9 628	0,5	1 425	901	784	1 344	538	4 636
hirnorganisches Psychosyndrom (Hirnleistungsschwäche, organische Wesensänderung) ohne neurologische Ausfallserscheinungen am Bewegungsapparat; symptomatische Psychosen	35 437	1,9	5 714	3 406	3 533	5 260	2 314	15 210
hirnorganisches Psychosyndrom (Hirnleistungsschwäche, organische Wesensänderung) mit neurologischen Ausfallserscheinungen am Bewegungsapparat	74 536	4,1	10 125	6 974	7 380	10 630	5 239	34 188
Störungen der geistigen Entwicklung (z. B. Lernbehinderung, geistige Behinderung)	62 589	3,4	7 675	4 053	5 400	12 212	2 130	31 119
körperlich nicht begründbare (endogene) Psychosen (Schizophrenie, affektive Psychosen)	47 383	2,6	19 300	7 760	5 515	6 499	1 646	6 663
Neurosen; Persönlichkeits- und Verhaltensstörungen	66 791	3,7	38 894	11 955	6 175	4 780	1 324	3 663
Suchtkrankheiten	11 430	0,6	3 544	2 188	1 693	1 656	547	1 802
Zusammen	329 391	18,1	92 089	40 316	32 705	45 157	14 759	104 365
Sonstige und ungenügend bezeichnete Behinderungen								
nur Behinderungen mit Einzel-GdB unter 25	10 626	0,6	6 563	1 180	774	815	571	723
anderweitig nicht einzuordnende oder ungenügend bezeichnete Behinderungen	557 590	30,7	188 177	88 578	62 716	65 126	26 736	126 257
Zusammen	568 216	31,3	194 740	89 758	63 490	65 941	27 307	126 980
Insgesamt	1 817 930	100	592 168	290 933	202 599	218 103	88 601	425 526

Noch: 1. Schwerbehinderte Menschen am 31. Dezember 2017
1.6 Nach Art der schwersten Behinderung, Grad der Behinderung und Staatsangehörigkeit
1.6.2 Prozent

Art der schwersten Behinderung	Schwerbehinderte Menschen							
	insgesamt		davon mit Grad der Behinderung					
			50	60	70	80	90	100
	Anzahl	%	Anzahl					
Deutsche								
Verlust oder Teilverlust								
eines Armes	2 726	100	31,4	14,2	12,4	14,2	5,1	22,6
eines Beines	3 950	100	14,7	8,7	14,7	18,0	10,3	33,6
beider Arme	290	100	25,2	11,7	.	.	5,5	.
beider Beine	530	100	.	.	.	8,9	.	57,7
eines Armes und eines Beines	163	100	.	.	14,7	.	.	.
von drei oder vier Gliedmaßen	61	100	—	—	—	9,8	11,5	78,7
Zusammen	7 720	100	20,8	10,7	13,0	15,5	7,9	32,2
Funktionseinschränkung								
eines Armes	7 791	100	47,5	20,8	12,0	9,5	3,4	6,8
eines Beines	24 282	100	42,8	20,7	12,7	9,9	4,3	9,7
beider Arme	3 807	100	43,3	20,3	11,1	.	.	11,9
beider Beine	120 545	100	30,4	20,7	14,8	12,1	6,0	16,0
eines Armes und eines Beines	5 076	100	18,7	13,1	12,8	16,5	8,1	30,9
von drei Gliedmaßen	1 111	100	24,8	17,9	12,5	.	.	23,3
beider Arme und beider Beine	20 915	100	29,0	17,0	12,8	12,1	5,8	23,3
Zusammen	183 527	100	32,5	20,0	14,1	11,8	5,6	16,0
Funktionseinschränkung der Wirbelsäule und des Rumpfes, Deformierung des Brustkorbes								
Deformierung des Brustkorbes mit Funktionseinschränkung der Wirbelsäule	228	100	.	23,7	.	14,9	.	12,3
Funktionseinschränkung der Wirbelsäule	57 976	100	53,1	19,8	11,0	7,1	2,7	6,3
Funktionseinschränkung der Wirbelsäule und der Gliedmaßen	95 395	100	44,6	20,6	12,3	9,2	3,8	9,5
sonstige Einschränkung der Stützfunktion des Rumpfes	812	100	.	14,8	.	13,4	.	20,0
Zusammen	154 411	100	47,7	20,3	11,8	8,4	3,4	8,4
Blindheit und Sehbehinderung								
Blindheit oder Verlust beider Augen	13 983	100	—	—	—	—	—	100,0
hochgradige Sehbehinderung	8 993	100	—	—	—	—	—	100,0
sonstige Sehbehinderung	43 162	100	23,8	12,4	11,9	11,7	8,9	31,3
Zusammen	66 138	100	15,5	8,1	7,7	7,6	5,8	55,2
Sprach- oder Sprechstörungen, Taubheit, Schwerhörigkeit, Gleichgewichtsstörungen								
Sprach- oder Sprechstörungen	532	100	32,7	13,0	9,2	.	.	24,2
Taubheit	7 126	100	—	—	—	.	.	75,7
Taubheit kombiniert mit Störungen der Sprachentwicklung und entsprechenden Störungen der geistigen Entwicklung	3 412	100	—	—	—	—	—	100,0
Schwerhörigkeit, auch kombiniert mit Gleichgewichtsstörungen	44 647	100	30,9	18,3	15,9	13,5	6,9	14,5
Gleichgewichtsstörungen	409	100	25,2	16,6	14,4	15,9	6,8	21,0
Zusammen	56 126	100	25,1	14,8	12,9	13,1	6,6	27,6
Verlust einer Brust oder beider Brüste, Entstellungen u. a.								
Kleinwuchs	221	100	17,6
Entstellung, belästigende oder abstoßende Absonderungen oder Gerüche	312	100	16,0
Verlust einer Brust oder beider Brüste	37 717	100	39,7	22,0	9,5	11,6	3,6	13,5
Zusammen	38 250	100	39,7	22,0	9,5	11,7	3,6	13,6

Noch: 1. Schwerbehinderte Menschen am 31. Dezember 2017

Noch: 1.6 Nach Art der schwersten Behinderung, Grad der Behinderung und Staatsangehörigkeit

Noch: 1.6.2 Prozent

Art der schwersten Behinderung	Schwerbehinderte Menschen							
	insgesamt		davon mit Grad der Behinderung					
			50	60	70	80	90	100
	Anzahl	%	Anzahl					
noch: Deutsche								
Beeinträchtigung der Funktion von inneren Organen bzw. Organsystemen								
von Herz-Kreislauf	32 591	100	40,4	20,9	14,3	11,0	4,1	9,3
von Herz-Kreislauf und einem oder mehreren weiteren inneren Organen	48 204	100	32,2	19,8	15,2	12,9	5,4	14,4
der oberen Atemwege	4 465	100	20,0	12,7	10,2	17,1	6,9	33,1
der oberen Atemwege und eines oder mehrerer weiterer innerer Organe	3 062	100	20,2	13,5	10,5	14,6	6,9	34,3
der tieferen Atemwege und Lungen	32 536	100	28,6	16,7	11,9	14,3	6,6	21,9
der tieferen Atemwege und Lungen sowie eines oder mehrerer weiterer innerer Organe	25 303	100	21,6	15,5	12,1	12,9	7,2	30,7
der Verdauungsorgane	32 860	100	23,1	12,0	7,7	19,2	6,3	31,6
der Verdauungsorgane und eines oder mehrerer weiterer innerer Organe	21 671	100	19,2	11,4	8,9	13,6	7,1	39,7
der Harnorgane	19 304	100	24,2	16,6	8,8	11,4	3,9	35,1
der Harnorgane und eines oder mehrerer weiterer innerer Organe	16 737	100	16,7	12,7	9,2	10,1	4,7	46,5
der Geschlechtsorgane	40 726	100	37,1	17,7	7,9	18,0	5,1	14,2
der Geschlechtsorgane und eines oder mehrerer weiterer innerer Organe	18 621	100	19,1	16,3	11,1	17,2	8,2	28,0
der inneren Sekretion und/oder des Stoffwechsels	26 764	100	62,8	17,8	7,9	5,5	1,6	4,4
der inneren Sekretion und/oder des Stoffwechsels und eines oder mehrerer weiterer innerer Organe	18 944	100	52,1	22,1	11,2	7,0	2,3	5,2
des Blutes und des Retikulo-Endothelialen Systems	10 486	100	28,2	14,9	9,4	15,9	3,6	28,0
des Blutes und des Retikulo-Endothelialen Systems und eines oder mehrerer weiterer innerer Organe	6 052	100	21,2	14,5	10,6	13,6	5,7	34,4
Zusammen	358 326	100	31,8	16,8	10,8	13,4	5,2	22,1
Querschnittslähmung, zerebrale Störungen, geistig-seelische Behinderungen, Suchtkrankheiten								
Querschnittslähmung	1 650	100	–	–	–	–	–	100,0
hirnorganische Anfälle (auch mit geistig-seelischen Störungen) ohne neurologische Ausfallserscheinungen am Bewegungsapparat	18 447	100	27,5	15,6	11,2	14,0	5,1	26,5
hirnorganische Anfälle (auch mit geistig-seelischen Störungen) mit neurologischen Ausfallserscheinungen am Bewegungsapparat	9 006	100	14,9	9,4	8,1	14,0	5,7	47,9
hirnorganisches Psychosyndrom (Hirnleistungsschwäche, organische Wesensänderung) ohne neurologische Ausfallserscheinungen am Bewegungsapparat; symptomatische Psychosen	33 263	100	16,2	9,6	10,0	14,8	6,6	42,9
hirnorganisches Psychosyndrom (Hirnleistungsschwäche, organische Wesensänderung) mit neurologischen Ausfallserscheinungen am Bewegungsapparat	69 794	100	13,8	9,4	9,8	14,2	7,1	45,6
Störungen der geistigen Entwicklung (z. B. Lernbehinderung, geistige Behinderung)	58 343	100	12,4	6,6	8,7	19,4	3,4	49,5
körperlich nicht begründbare (endogene) Psychosen (Schizophrenie, affektive Psychosen)	42 667	100	41,3	16,1	11,5	13,5	3,5	14,2
Neurosen; Persönlichkeits- und Verhaltensstörungen	60 446	100	58,8	17,7	9,1	7,1	2,0	5,5
Suchtkrankheiten	10 900	100	30,9	19,2	14,8	14,4	4,8	15,9
Zusammen	304 516	100	28,0	12,1	9,9	13,7	4,5	31,8
Sonstige und ungenügend bezeichnete Behinderungen								
nur Behinderungen mit Einzel-GdB unter 25	10 083	100	61,7	11,3	7,3	7,6	5,3	6,8
anderweitig nicht einzuordnende oder ungenügend bezeichnete Behinderungen	521 212	100	33,9	15,8	11,2	11,7	4,8	22,6
Zusammen	531 295	100	34,4	15,7	11,1	11,6	4,8	22,3
Insgesamt	1 700 309	100	32,7	16,0	11,1	12,0	4,9	23,3

Noch: 1. Schwerbehinderte Menschen am 31. Dezember 2017

Noch: 1.6 Nach Art der schwersten Behinderung, Grad der Behinderung und Staatsangehörigkeit

Noch: 1.6.2 Prozent

Art der schwersten Behinderung	Schwerbehinderte Menschen							
	insgesamt		davon mit Grad der Behinderung					
			50	60	70	80	90	100
	Anzahl	%	Anzahl					
Ausländerinnen und Ausländer								
Verlust oder Teilverlust								
eines Armes	211	100	24,6	17,1	16,1	15,2	3,8	23,2
eines Beines	267	100	24,3	12,4	18,7	14,2	6,4	24,0
beider Arme	30	100	20,0	16,7	.	.	10,0	.
beider Beine	47	100	.	.	.	23,4	.	48,9
eines Armes und eines Beines	9	100	.	.	—	.	.	.
von drei oder vier Gliedmaßen	7	100	—	—	—	—	—	100,0
Zusammen	571	100	22,6	13,7	15,8	14,7	5,4	27,8
Funktionseinschränkung								
eines Armes	624	100	44,7	21,8	14,1	9,9	2,9	6,6
eines Beines	1 614	100	41,0	22,5	14,4	10,4	3,1	8,6
beider Arme	207	100	44,0	22,2	14,0	.	.	9,2
beider Beine	5 449	100	30,0	21,0	16,0	12,4	5,5	15,0
eines Armes und eines Beines	309	100	14,9	13,9	14,2	18,8	7,1	31,1
von drei Gliedmaßen	55	100	10,9	25,5	14,5	.	.	29,1
beider Arme und beider Beine	1 252	100	25,1	18,3	12,5	12,9	4,4	26,8
Zusammen	9 510	100	31,9	20,8	15,0	12,1	4,7	15,4
Funktionseinschränkung der Wirbelsäule und des Rumpfes, Deformierung des Brustkorbes								
Deformierung des Brustkorbes mit Funktionseinschränkung der Wirbelsäule	7	100	.	42,9	.	—	.	—
Funktionseinschränkung der Wirbelsäule	3 442	100	54,8	20,7	11,3	6,1	2,2	4,9
Funktionseinschränkung der Wirbelsäule und der Gliedmaßen	5 351	100	46,1	22,5	12,2	8,0	3,2	8,0
sonstige Einschränkung der Stützfunktion des Rumpfes	29	100	.	27,6	.	10,3	.	27,6
Zusammen	8 829	100	49,3	21,8	11,9	7,3	2,8	6,9
Blindheit und Sehbehinderung								
Blindheit oder Verlust beider Augen	1 202	100	—	—	—	—	—	100,0
hochgradige Sehbehinderung	712	100	—	—	—	—	—	100,0
sonstige Sehbehinderung	3 392	100	21,5	12,7	13,5	12,3	9,8	30,3
Zusammen	5 306	100	13,7	8,1	8,7	7,9	6,2	55,4
Sprach- oder Sprechstörungen, Taubheit, Schwerhörigkeit, Gleichgewichtsstörungen								
Sprach- oder Sprechstörungen	32	100	25,0	12,5	15,6	.	.	25,0
Taubheit	1 075	100	—	—	—	.	.	71,9
Taubheit kombiniert mit Störungen der Sprachentwicklung und entsprechenden Störungen der geistigen Entwicklung	582	100	—	—	—	—	—	100,0
Schwerhörigkeit, auch kombiniert mit Gleichgewichtsstörungen	5 281	100	26,9	19,0	19,1	14,2	6,7	14,0
Gleichgewichtsstörungen	23	100	26,1	21,7	17,4	17,4	—	17,4
Zusammen	6 993	100	20,5	14,5	14,6	14,3	6,0	30,1
Verlust einer Brust oder beider Brüste, Entstellungen u. a.								
Kleinwuchs	20	100	40,0
Entstellung, belästigende oder abstoßende Absonderungen oder Gerüche	13	100	30,8
Verlust einer Brust oder beider Brüste	1 616	100	38,0	21,5	10,5	12,0	3,2	14,9
Zusammen	1 649	100	37,5	21,3	10,6	12,0	3,3	15,3

Noch: 1. Schwerbehinderte Menschen am 31. Dezember 2017

Noch: 1.6 Nach Art der schwersten Behinderung, Grad der Behinderung und Staatsangehörigkeit

Noch: 1.6.2 Prozent

Art der schwersten Behinderung	Schwerbehinderte Menschen							
	insgesamt		davon mit Grad der Behinderung					
			50	60	70	80	90	100
	Anzahl	%	Anzahl					
noch: Ausländerinnen und Ausländer								
Beeinträchtigung der Funktion von inneren Organen bzw. Organsystemen								
von Herz-Kreislauf	1 986	100	38,0	23,5	14,2	10,9	4,5	8,9
von Herz-Kreislauf und einem oder mehreren weiteren inneren Organen	3 004	100	31,7	20,1	15,1	13,7	5,8	13,6
der oberen Atemwege	333	100	17,1	11,4	12,0	17,1	9,0	33,3
der oberen Atemwege und eines oder mehrerer weiterer innerer Organe	211	100	19,0	11,8	13,7	16,1	6,6	32,7
der tieferen Atemwege und Lungen	2 419	100	28,1	18,2	12,5	14,3	6,2	20,8
der tieferen Atemwege und Lungen sowie eines oder mehrerer weiterer innerer Organe	1 961	100	23,0	17,1	13,9	13,9	6,2	25,9
der Verdauungsorgane	1 751	100	23,1	12,6	8,9	16,6	5,2	33,6
der Verdauungsorgane und eines oder mehrerer weiterer innerer Organe	1 171	100	17,8	11,8	8,5	13,7	5,7	42,4
der Harnorgane	1 465	100	20,1	15,1	9,0	7,6	2,4	45,8
der Harnorgane und eines oder mehrerer weiterer innerer Organe	1 483	100	13,8	9,4	7,6	6,7	2,2	60,2
der Geschlechtsorgane	1 644	100	33,2	19,2	7,7	17,9	4,1	17,8
der Geschlechtsorgane und eines oder mehrerer weiterer innerer Organe	784	100	15,7	14,8	11,7	18,8	9,3	29,7
der inneren Sekretion und/oder des Stoffwechsels	1 864	100	53,3	23,1	10,0	7,1	2,2	4,4
der inneren Sekretion und/oder des Stoffwechsels und eines oder mehrerer weiterer innerer Organe	1 592	100	45,9	25,6	13,5	7,3	2,3	5,3
des Blutes und des Retikulo-Endothelialen Systems	837	100	25,1	13,5	10,9	13,1	5,1	32,3
des Blutes und des Retikulo-Endothelialen Systems und eines oder mehrerer weiterer innerer Organe	462	100	21,6	13,0	11,7	12,1	3,0	38,5
Zusammen	22 967	100	29,4	17,7	11,5	12,4	4,7	24,2
Querschnittslähmung, zerebrale Störungen, geistig-seelische Behinderungen, Suchtkrankheiten								
Querschnittslähmung	203	100	–	–	–	–	–	100,0
hirnorganische Anfälle (auch mit geistig-seelischen Störungen) ohne neurologische Ausfallserscheinungen am Bewegungsapparat	1 297	100	25,8	15,2	11,7	14,3	6,4	26,6
hirnorganische Anfälle (auch mit geistig-seelischen Störungen) mit neurologischen Ausfallserscheinungen am Bewegungsapparat	622	100	13,3	8,8	8,5	13,7	4,0	51,6
hirnorganisches Psychosyndrom (Hirnleistungsschwäche, organische Wesensänderung) ohne neurologische Ausfallserscheinungen am Bewegungsapparat; symptomatische Psychosen	2 174	100	15,3	9,9	10,1	15,9	5,6	43,3
hirnorganisches Psychosyndrom (Hirnleistungsschwäche, organische Wesensänderung) mit neurologischen Ausfallserscheinungen am Bewegungsapparat	4 742	100	10,6	8,1	10,7	15,0	6,5	49,3
Störungen der geistigen Entwicklung (z. B. Lernbehinderung, geistige Behinderung)	4 246	100	10,0	5,2	7,8	21,6	3,3	52,1
körperlich nicht begründbare (endogene) Psychosen (Schizophrenie, affektive Psychosen)	4 716	100	36,0	18,7	12,8	15,7	3,6	13,2
Neurosen; Persönlichkeits- und Verhaltensstörungen	6 345	100	52,9	20,2	11,0	8,1	2,3	5,4
Suchtkrankheiten	530	100	33,4	18,5	15,1	15,3	3,8	14,0
Zusammen	24 875	100	27,8	13,4	10,6	14,4	4,1	29,7
Sonstige und ungenügend bezeichnete Behinderungen								
nur Behinderungen mit Einzel-GdB unter 25	543	100	62,4	7,6	7,6	8,3	7,4	6,8
anderweitig nicht einzuordnende oder ungenügend bezeichnete Behinderungen	36 378	100	32,1	16,7	11,8	11,5	4,8	23,1
Zusammen	36 921	100	32,6	16,6	11,8	11,4	4,8	22,9
Insgesamt	117 621	100	30,6	16,4	11,8	12,0	4,6	24,6

Noch: 1. Schwerbehinderte Menschen am 31. Dezember 2017

Noch: 1.6 Nach Art der schwersten Behinderung, Grad der Behinderung und Staatsangehörigkeit

Noch: 1.6.2 Prozent

Art der schwersten Behinderung	Schwerbehinderte Menschen							
	insgesamt		davon mit Grad der Behinderung					
			50	60	70	80	90	100
	Anzahl	%	Anzahl					
männlich ¹⁾								
Verlust oder Teilverlust								
eines Armes	1 729	100	28,9	14,1	13,2	16,0	5,8	22,0
eines Beines	3 048	100	16,5	9,8	16,1	16,7	10,0	30,9
beider Arme	223	100	24,7	13,5	7,6	9,0	5,8	39,5
beider Beine	376	100	11,4	6,6	6,6	9,3	5,1	60,9
eines Armes und eines Beines	125	100	12,0	10,4	13,6	.	.	41,6
von drei oder vier Gliedmaßen	48	100	–	–	–	.	.	83,3
Zusammen	5 549	100	20,1	11,0	14,1	15,5	8,1	31,2
Funktionseinschränkung								
eines Armes	5 547	100	47,5	20,9	11,9	9,7	3,5	6,6
eines Beines	14 392	100	45,8	21,0	12,0	9,0	3,9	8,3
beider Arme	2 012	100	45,0	19,9	10,8	9,5	3,6	11,2
beider Beine	53 156	100	34,0	20,1	13,8	11,1	5,2	15,8
eines Armes und eines Beines	3 118	100	20,6	14,0	12,9	15,7	7,6	29,2
von drei Gliedmaßen	704	100	27,1	18,5	13,1	14,1	6,0	21,3
beider Arme und beider Beine	7 891	100	27,7	15,6	11,9	10,8	5,4	28,5
Zusammen	86 820	100	36,0	19,7	13,1	10,8	5,0	15,6
Funktionseinschränkung der Wirbelsäule und des Rumpfes, Deformierung des Brustkorbes								
Deformierung des Brustkorbes mit Funktionseinschränkung der Wirbelsäule	118	100	29,7	23,7	14,4	12,7	5,1	14,4
Funktionseinschränkung der Wirbelsäule	29 990	100	57,5	19,3	9,8	5,9	2,2	5,2
Funktionseinschränkung der Wirbelsäule und der Gliedmaßen	48 929	100	49,8	20,4	11,3	7,6	3,1	7,8
sonstige Einschränkung der Stützfunktion des Rumpfes	393	100	33,3	16,5	12,0	10,2	5,9	22,1
Zusammen	79 430	100	52,6	20,0	10,8	7,0	2,8	6,9
Blindheit und Sehbehinderung								
Blindheit oder Verlust beider Augen	6 305	100	–	–	–	–	–	100,0
hochgradige Sehbehinderung	3 576	100	–	–	–	–	–	100,0
sonstige Sehbehinderung	19 286	100	29,9	13,4	11,8	10,3	7,7	27,0
Zusammen	29 167	100	19,8	8,8	7,8	6,8	5,1	51,7
Sprach- oder Sprechstörungen, Taubheit, Schwerhörigkeit, Gleichgewichtsstörungen								
Sprach- oder Sprechstörungen	359	100	34,0	12,5	9,2	17,0	2,5	24,8
Taubheit	4 033	100	–	–	–	16,8	6,8	76,4
Taubheit kombiniert mit Störungen der Sprachentwicklung und entsprechenden Störungen der geistigen Entwicklung	2 091	100	–	–	–	–	–	100,0
Schwerhörigkeit, auch kombiniert mit Gleichgewichtsstörungen	26 608	100	33,4	19,4	15,9	12,6	6,0	12,6
Gleichgewichtsstörungen	166	100	34,3	15,7	13,3	13,3	3,6	19,9
Zusammen	33 257	100	27,3	15,7	12,9	12,4	5,7	26,0
Verlust einer Brust oder beider Brüste, Entstellungen u. a.								
Kleinwuchs	91	100	17,6	16,5	14,3	22,0	6,6	23,1
Entstellung, belästigende oder abstoßende Absonderungen oder Gerüche	162	100	39,5	16,7	9,9	9,3	5,6	19,1
Verlust einer Brust oder beider Brüste	261	100	32,6	20,3	8,4	16,1	3,8	18,8
Zusammen	514	100	32,1	18,5	9,9	15,0	4,9	19,6

1) einschließlich „Ohne Angabe“ nach dem Personenstandsgesetz beim Geschlecht

Noch: 1. Schwerbehinderte Menschen am 31. Dezember 2017

Noch: 1.6 Nach Art der schwersten Behinderung, Grad der Behinderung und Staatsangehörigkeit

Noch: 1.6.2 Prozent

Art der schwersten Behinderung	Schwerbehinderte Menschen							
	insgesamt		davon mit Grad der Behinderung					
			50	60	70	80	90	100
	Anzahl	%	Anzahl					
noch: männlich ¹⁾								
Beeinträchtigung der Funktion von inneren Organen bzw. Organsystemen								
von Herz-Kreislauf	22 618	100	43,1	21,1	13,6	10,2	3,9	8,2
von Herz-Kreislauf und einem oder mehreren weiteren inneren Organen	32 321	100	35,3	19,7	14,7	12,2	5,1	13,0
der oberen Atemwege	3 195	100	18,1	11,7	9,9	17,7	7,3	35,2
der oberen Atemwege und eines oder mehrerer weiterer innerer Organe	2 131	100	18,2	11,9	9,9	13,9	7,0	39,1
der tieferen Atemwege und Lungen	19 396	100	29,4	16,8	11,6	13,8	6,2	22,2
der tieferen Atemwege und Lungen sowie eines oder mehrerer weiterer innerer Organe	15 276	100	22,0	15,0	12,0	12,2	7,2	31,6
der Verdauungsorgane	18 868	100	22,8	11,6	7,3	19,0	6,2	33,0
der Verdauungsorgane und eines oder mehrerer weiterer innerer Organe	12 734	100	18,9	11,0	8,4	13,2	7,0	41,6
der Harnorgane	12 902	100	23,4	16,5	8,7	11,5	4,0	36,0
der Harnorgane und eines oder mehrerer weiterer innerer Organe	11 610	100	15,8	11,9	9,2	10,1	4,6	48,4
der Geschlechtsorgane	19 954	100	30,4	13,9	8,1	23,5	7,4	16,8
der Geschlechtsorgane und eines oder mehrerer weiterer innerer Organe	11 028	100	15,2	13,6	10,4	20,2	10,4	30,1
der inneren Sekretion und/oder des Stoffwechsels	15 984	100	63,3	18,2	7,4	4,9	1,5	4,7
der inneren Sekretion und/oder des Stoffwechsels und eines oder mehrerer weiterer innerer Organe	11 477	100	53,4	22,9	10,8	6,2	2,0	4,8
des Blutes und des Retikulo-Endothelialen Systems	6 507	100	27,5	14,1	9,1	16,0	3,6	29,7
des Blutes und des Retikulo-Endothelialen Systems und eines oder mehrerer weiterer innerer Organe	3 780	100	20,6	13,9	10,3	13,5	5,5	36,3
Zusammen	219 781	100	31,5	16,2	10,6	13,4	5,4	22,8
Querschnittslähmung, zerebrale Störungen, geistig-seelische Behinderungen, Suchtkrankheiten								
Querschnittslähmung	1 277	100	–	–	–	–	–	100,0
hirnorganische Anfälle (auch mit geistig-seelischen Störungen) ohne neurologische Ausfallserscheinungen am Bewegungsapparat	10 504	100	28,6	15,9	11,1	13,9	4,9	25,7
hirnorganische Anfälle (auch mit geistig-seelischen Störungen) mit neurologischen Ausfallserscheinungen am Bewegungsapparat	5 016	100	14,7	8,7	8,4	14,3	5,5	48,3
hirnorganisches Psychosyndrom (Hirnleistungsschwäche, organische Wesensänderung) ohne neurologische Ausfallserscheinungen am Bewegungsapparat; symptomatische Psychosen	17 946	100	18,3	10,8	10,3	14,9	6,0	39,7
hirnorganisches Psychosyndrom (Hirnleistungsschwäche, organische Wesensänderung) mit neurologischen Ausfallserscheinungen am Bewegungsapparat	38 240	100	14,3	9,7	10,1	14,1	6,9	44,9
Störungen der geistigen Entwicklung (z. B. Lernbehinderung, geistige Behinderung)	36 980	100	13,3	6,9	9,1	20,3	3,3	47,1
körperlich nicht begründbare (endogene) Psychosen (Schizophrenie, affektive Psychosen)	23 280	100	39,9	16,3	12,0	14,7	3,3	13,8
Neurosen; Persönlichkeits- und Verhaltensstörungen	28 789	100	56,8	18,0	9,7	7,8	1,9	5,8
Suchtkrankheiten	8 326	100	31,2	19,6	14,9	14,4	4,9	15,0
Zusammen	170 358	100	26,8	12,3	10,3	14,4	4,4	31,8
Sonstige und ungenügend bezeichnete Behinderungen								
nur Behinderungen mit Einzel-GdB unter 25	5 568	100	64,2	10,5	6,7	7,1	4,5	7,0
anderweitig nicht einzuordnende oder ungenügend bezeichnete Behinderungen	279 444	100	33,9	15,5	11,0	11,6	4,6	23,4
Zusammen	285 012	100	34,5	15,4	10,9	11,5	4,6	23,1
Insgesamt	909 888	100	33,2	15,6	10,9	12,0	4,7	23,6

1) einschließlich „Ohne Angabe“ nach dem Personenstandsgesetz beim Geschlecht

Noch: 1. Schwerbehinderte Menschen am 31. Dezember 2017

Noch: 1.6 Nach Art der schwersten Behinderung, Grad der Behinderung und Staatsangehörigkeit

Noch: 1.6.2 Prozent

Art der schwersten Behinderung	Schwerbehinderte Menschen							
	insgesamt		davon mit Grad der Behinderung					
			50	60	70	80	90	100
	Anzahl	%	Anzahl					
weiblich								
Verlust oder Teilverlust								
eines Armes	1 208	100	33,9	15,0	11,8	11,8	4,0	23,5
eines Beines	1 169	100	12,2	6,8	11,9	20,4	10,2	38,4
beider Arme	97	100	24,7	9,3	5,2	6,2	6,2	48,5
beider Beine	201	100	16,4	9,0	8,5	11,4	5,0	49,8
eines Armes und eines Beines	47	100	19,1	10,6	14,9	.	.	38,3
von drei oder vier Gliedmaßen	20	100	–	–	–	.	.	75,0
Zusammen	2 742	100	22,5	10,7	11,3	15,3	6,8	33,3
Funktionseinschränkung								
eines Armes	2 868	100	47,0	20,7	12,8	9,1	3,2	7,1
eines Beines	11 504	100	38,7	20,5	13,7	11,0	4,7	11,3
beider Arme	2 002	100	41,7	20,8	11,6	8,9	4,6	12,3
beider Beine	72 838	100	27,7	21,1	15,7	12,9	6,4	16,1
eines Armes und eines Beines	2 267	100	15,5	11,9	12,8	17,9	8,6	33,3
von drei Gliedmaßen	462	100	19,5	18,0	11,9	15,8	7,8	27,1
beider Arme und beider Beine	14 276	100	29,3	17,9	13,3	12,8	5,9	20,7
Zusammen	106 217	100	29,6	20,4	14,9	12,6	6,1	16,3
Funktionseinschränkung der Wirbelsäule und des Rumpfes, Deformierung des Brustkorbes								
Deformierung des Brustkorbes mit Funktionseinschränkung der Wirbelsäule	117	100	28,2	24,8	14,5	16,2	6,8	9,4
Funktionseinschränkung der Wirbelsäule	31 428	100	49,1	20,3	12,1	8,1	3,2	7,2
Funktionseinschränkung der Wirbelsäule und der Gliedmaßen	51 817	100	39,9	21,0	13,2	10,6	4,3	11,0
sonstige Einschränkung der Stützfunktion des Rumpfes	448	100	30,4	14,1	15,2	16,1	5,8	18,5
Zusammen	83 810	100	43,3	20,7	12,8	9,7	3,9	9,6
Blindheit und Sehbehinderung								
Blindheit oder Verlust beider Augen	8 880	100	–	–	–	–	–	100,0
hochgradige Sehbehinderung	6 129	100	–	–	–	–	–	100,0
sonstige Sehbehinderung	27 268	100	19,2	11,8	12,1	12,8	9,9	34,3
Zusammen	42 277	100	12,4	7,6	7,8	8,3	6,4	57,6
Sprach- oder Sprechstörungen, Taubheit, Schwerhörigkeit, Gleichgewichtsstörungen								
Sprach- oder Sprechstörungen	205	100	29,3	13,7	10,2	15,6	7,8	23,4
Taubheit	4 168	100	–	–	–	17,3	8,6	74,1
Taubheit kombiniert mit Störungen der Sprachentwicklung und entsprechenden Störungen der geistigen Entwicklung	1 903	100	–	–	–	–	–	100,0
Schwerhörigkeit, auch kombiniert mit Gleichgewichtsstörungen	23 320	100	27,1	17,2	16,8	14,7	7,8	16,4
Gleichgewichtsstörungen	266	100	19,5	17,7	15,4	17,7	8,3	21,4
Zusammen	29 862	100	21,6	13,7	13,3	14,2	7,4	29,9
Verlust einer Brust oder beider Brüste, Entstellungen u. a.								
Kleinwuchs	150	100	31,3	16,7	13,3	10,7	10,7	17,3
Entstellung, belästigende oder abstoßende Absonderungen oder Gerüche	163	100	47,2	14,1	8,6	10,4	5,5	14,1
Verlust einer Brust oder beider Brüste	39 072	100	39,7	22,0	9,5	11,6	3,6	13,5
Zusammen	39 385	100	39,7	22,0	9,5	11,6	3,6	13,6

Noch: 1. Schwerbehinderte Menschen am 31. Dezember 2017

Noch: 1.6 Nach Art der schwersten Behinderung, Grad der Behinderung und Staatsangehörigkeit

Noch: 1.6.2 Prozent

Art der schwersten Behinderung	Schwerbehinderte Menschen							
	insgesamt		davon mit Grad der Behinderung					
			50	60	70	80	90	100
	Anzahl	%	Anzahl					
noch: weiblich								
Beeinträchtigung der Funktion von inneren Organen bzw. Organsystemen								
von Herz-Kreislauf	11 959	100	34,8	21,0	15,6	12,6	4,7	11,4
von Herz-Kreislauf und einem oder mehreren weiteren inneren Organen	18 887	100	26,9	19,9	16,1	14,3	6,0	16,7
der oberen Atemwege	1 603	100	23,3	14,3	11,2	15,7	6,7	28,9
der oberen Atemwege und eines oder mehrerer weiterer innerer Organe	1 142	100	23,6	16,1	12,4	16,2	6,7	25,0
der tieferen Atemwege und Lungen	15 559	100	27,5	16,8	12,3	15,0	7,0	21,4
der tieferen Atemwege und Lungen sowie eines oder mehrerer weiterer innerer Organe	11 988	100	21,3	16,4	12,5	14,1	7,1	28,6
der Verdauungsorgane	15 743	100	23,6	12,6	8,3	19,2	6,3	30,1
der Verdauungsorgane und eines oder mehrerer weiterer innerer Organe	10 108	100	19,5	12,0	9,6	14,2	7,1	37,6
der Harnorgane	7 867	100	24,8	16,5	9,0	10,5	3,6	35,6
der Harnorgane und eines oder mehrerer weiterer innerer Organe	6 610	100	17,5	13,4	8,9	9,4	4,4	46,4
der Geschlechtsorgane	22 416	100	42,8	21,1	7,8	13,1	3,1	12,2
der Geschlechtsorgane und eines oder mehrerer weiterer innerer Organe	8 377	100	23,9	19,8	12,1	13,5	5,4	25,4
der inneren Sekretion und/oder des Stoffwechsels	12 644	100	60,9	18,0	8,8	6,5	1,8	4,1
der inneren Sekretion und/oder des Stoffwechsels und eines oder mehrerer weiterer innerer Organe	9 059	100	49,3	21,8	12,2	8,2	2,7	5,8
des Blutes und des Retikulo-Endothelialen Systems	4 816	100	28,6	15,6	10,1	15,3	3,8	26,5
des Blutes und des Retikulo-Endothelialen Systems und eines oder mehrerer weiterer innerer Organe	2 734	100	22,1	15,0	11,2	13,5	5,6	32,6
Zusammen	161 512	100	31,7	17,6	11,1	13,2	5,0	21,4
Querschnittslähmung, zerebrale Störungen, geistig-seelische Behinderungen, Suchtkrankheiten								
Querschnittslähmung	576	100	–	–	–	–	–	100,0
hirnorganische Anfälle (auch mit geistig-seelischen Störungen) ohne neurologische Ausfallserscheinungen am Bewegungsapparat	9 240	100	26,1	15,2	11,5	14,3	5,5	27,4
hirnorganische Anfälle (auch mit geistig-seelischen Störungen) mit neurologischen Ausfallserscheinungen am Bewegungsapparat	4 612	100	14,9	10,0	7,9	13,6	5,6	48,0
hirnorganisches Psychosyndrom (Hirnleistungsschwäche, organische Wesensänderung) ohne neurologische Ausfallserscheinungen am Bewegungsapparat; symptomatische Psychosen	17 491	100	13,9	8,4	9,6	14,8	7,1	46,2
hirnorganisches Psychosyndrom (Hirnleistungsschwäche, organische Wesensänderung) mit neurologischen Ausfallserscheinungen am Bewegungsapparat	36 296	100	12,9	9,0	9,7	14,5	7,1	46,9
Störungen der geistigen Entwicklung (z. B. Lernbehinderung, geistige Behinderung)	25 609	100	10,7	5,8	7,9	18,4	3,6	53,5
körperlich nicht begründbare (endogene) Psychosen (Schizophrenie, affektive Psychosen)	24 103	100	41,6	16,5	11,3	12,8	3,6	14,3
Neurosen; Persönlichkeits- und Verhaltensstörungen	38 002	100	59,3	17,8	8,9	6,7	2,0	5,3
Suchtkrankheiten	3 104	100	30,5	18,0	14,5	14,6	4,5	17,8
Zusammen	159 033	100	29,2	12,2	9,6	12,9	4,6	31,5
Sonstige und ungenügend bezeichnete Behinderungen								
nur Behinderungen mit Einzel-GdB unter 25	5 058	100	59,1	11,8	7,9	8,3	6,3	6,6
anderweitig nicht einzuordnende oder ungenügend bezeichnete Behinderungen	278 146	100	33,6	16,3	11,5	11,8	4,9	21,9
Zusammen	283 204	100	34,1	16,2	11,5	11,7	5,0	21,6
Insgesamt	908 042	100	31,9	16,4	11,4	12,0	5,0	23,2

Noch: 1. Schwerbehinderte Menschen am 31. Dezember 2017

Noch: 1.6 Nach Art der schwersten Behinderung, Grad der Behinderung und Staatsangehörigkeit

Noch: 1.6.2 Prozent

Art der schwersten Behinderung	Schwerbehinderte Menschen							
	insgesamt		davon mit Grad der Behinderung					
			50	60	70	80	90	100
	Anzahl	%	Anzahl					
Insgesamt								
Verlust oder Teilverlust								
eines Armes	2 937	100	30,9	14,4	12,7	14,3	5,0	22,6
eines Beines	4 217	100	15,3	9,0	15,0	17,7	10,1	33,0
beider Arme	320	100	24,7	12,2	6,9	8,1	5,9	42,2
beider Beine	577	100	13,2	7,5	7,3	10,1	5,0	57,0
eines Armes und eines Beines	172	100	14,0	10,5	14,0	14,5	6,4	40,7
von drei oder vier Gliedmaßen	68	100	–	–	–	8,8	10,3	80,9
Zusammen	8 291	100	20,9	10,9	13,2	15,5	7,7	31,9
Funktionseinschränkung								
eines Armes	8 415	100	47,3	20,8	12,2	9,5	3,4	6,8
eines Beines	25 896	100	42,7	20,8	12,8	9,9	4,3	9,6
beider Arme	4 014	100	43,3	20,4	11,2	9,2	4,1	11,8
beider Beine	125 994	100	30,4	20,7	14,9	12,1	5,9	16,0
eines Armes und eines Beines	5 385	100	18,5	13,1	12,9	16,6	8,0	30,9
von drei Gliedmaßen	1 166	100	24,1	18,3	12,6	14,8	6,7	23,6
beider Arme und beider Beine	22 167	100	28,8	17,1	12,8	12,1	5,7	23,5
Zusammen	193 037	100	32,5	20,1	14,1	11,8	5,6	16,0
Funktionseinschränkung der Wirbelsäule und des Rumpfes, Deformierung des Brustkorbes								
Deformierung des Brustkorbes mit Funktionseinschränkung der Wirbelsäule	235	100	28,9	24,3	14,5	14,5	6,0	11,9
Funktionseinschränkung der Wirbelsäule	61 418	100	53,2	19,8	11,0	7,1	2,7	6,2
Funktionseinschränkung der Wirbelsäule und der Gliedmaßen	100 746	100	44,7	20,7	12,3	9,1	3,7	9,4
sonstige Einschränkung der Stützfunktion des Rumpfes	841	100	31,7	15,2	13,7	13,3	5,8	20,2
Zusammen	163 240	100	47,8	20,4	11,8	8,4	3,4	8,3
Blindheit und Sehbehinderung								
Blindheit oder Verlust beider Augen	15 185	100	–	–	–	–	–	100,0
hochgradige Sehbehinderung	9 705	100	–	–	–	–	–	100,0
sonstige Sehbehinderung	46 554	100	23,6	12,4	12,0	11,8	9,0	31,2
Zusammen	71 444	100	15,4	8,1	7,8	7,7	5,8	55,2
Sprach- oder Sprechstörungen, Taubheit, Schwerhörigkeit, Gleichgewichtsstörungen								
Sprach- oder Sprechstörungen	564	100	32,3	12,9	9,6	16,5	4,4	24,3
Taubheit	8 201	100	–	–	–	17,1	7,7	75,2
Taubheit kombiniert mit Störungen der Sprachentwicklung und entsprechenden Störungen der geistigen Entwicklung	3 994	100	–	–	–	–	–	100,0
Schwerhörigkeit, auch kombiniert mit Gleichgewichtsstörungen	49 928	100	30,5	18,4	16,3	13,6	6,8	14,4
Gleichgewichtsstörungen	432	100	25,2	16,9	14,6	16,0	6,5	20,8
Zusammen	63 119	100	24,6	14,8	13,1	13,2	6,5	27,9
Verlust einer Brust oder beider Brüste, Entstellungen u. a.								
Kleinwuchs	241	100	26,1	16,6	13,7	14,9	9,1	19,5
Entstellung, belästigende oder abstoßende Absonderungen oder Gerüche	325	100	43,4	15,4	9,2	9,8	5,5	16,6
Verlust einer Brust oder beider Brüste	39 333	100	39,6	22,0	9,5	11,7	3,6	13,6
Zusammen	39 899	100	39,6	21,9	9,5	11,7	3,6	13,6

Noch: 1. Schwerbehinderte Menschen am 31. Dezember 2017

Noch: 1.6 Nach Art der schwersten Behinderung, Grad der Behinderung und Staatsangehörigkeit

Noch: 1.6.2 Prozent

Art der schwersten Behinderung	Schwerbehinderte Menschen							
	insgesamt		davon mit Grad der Behinderung					
			50	60	70	80	90	100
	Anzahl	%	Anzahl					
noch: Insgesamt								
Beeinträchtigung der Funktion von inneren Organen bzw. Organsystemen								
von Herz-Kreislauf	34 577	100	40,2	21,1	14,3	11,0	4,2	9,3
von Herz-Kreislauf und einem oder mehreren weiteren inneren Organen	51 208	100	32,2	19,8	15,2	13,0	5,4	14,4
der oberen Atemwege	4 798	100	19,8	12,6	10,3	17,1	7,1	33,1
der oberen Atemwege und eines oder mehrerer weiterer innerer Organe	3 273	100	20,1	13,4	10,8	14,7	6,9	34,2
der tieferen Atemwege und Lungen	34 955	100	28,6	16,8	11,9	14,3	6,5	21,8
der tieferen Atemwege und Lungen sowie eines oder mehrerer weiterer innerer Organe	27 264	100	21,7	15,6	12,2	13,0	7,1	30,3
der Verdauungsorgane	34 611	100	23,1	12,1	7,8	19,1	6,2	31,7
der Verdauungsorgane und eines oder mehrerer weiterer innerer Organe	22 842	100	19,1	11,4	8,9	13,7	7,0	39,8
der Harnorgane	20 769	100	24,0	16,5	8,8	11,1	3,8	35,8
der Harnorgane und eines oder mehrerer weiterer innerer Organe	18 220	100	16,4	12,4	9,1	9,8	4,5	47,7
der Geschlechtsorgane	42 370	100	36,9	17,7	7,9	18,0	5,1	14,4
der Geschlechtsorgane und eines oder mehrerer weiterer innerer Organe	19 405	100	19,0	16,3	11,2	17,3	8,2	28,1
der inneren Sekretion und/oder des Stoffwechsels	28 628	100	62,2	18,1	8,0	5,6	1,7	4,4
der inneren Sekretion und/oder des Stoffwechsels und eines oder mehrerer weiterer innerer Organe	20 536	100	51,6	22,4	11,4	7,0	2,3	5,2
des Blutes und des Retikulo-Endothelialen Systems	11 323	100	28,0	14,8	9,5	15,7	3,7	28,3
des Blutes und des Retikulo-Endothelialen Systems und eines oder mehrerer weiterer innerer Organe	6 514	100	21,2	14,4	10,7	13,5	5,5	34,7
Zusammen	381 293	100	31,6	16,8	10,8	13,3	5,2	22,2
Querschnittslähmung, zerebrale Störungen, geistig-seelische Behinderungen, Suchtkrankheiten								
Querschnittslähmung	1 853	100	–	–	–	–	–	100,0
hirnorganische Anfälle (auch mit geistig-seelischen Störungen) ohne neurologische Ausfallserscheinungen am Bewegungsapparat	19 744	100	27,4	15,6	11,3	14,1	5,2	26,5
hirnorganische Anfälle (auch mit geistig-seelischen Störungen) mit neurologischen Ausfallserscheinungen am Bewegungsapparat	9 628	100	14,8	9,4	8,1	14,0	5,6	48,2
hirnorganisches Psychosyndrom (Hirnleistungsschwäche, organische Wesensänderung) ohne neurologische Ausfallserscheinungen am Bewegungsapparat; symptomatische Psychosen	35 437	100	16,1	9,6	10,0	14,8	6,5	42,9
hirnorganisches Psychosyndrom (Hirnleistungsschwäche, organische Wesensänderung) mit neurologischen Ausfallserscheinungen am Bewegungsapparat	74 536	100	13,6	9,4	9,9	14,3	7,0	45,9
Störungen der geistigen Entwicklung (z. B. Lernbehinderung, geistige Behinderung)	62 589	100	12,3	6,5	8,6	19,5	3,4	49,7
körperlich nicht begründbare (endogene) Psychosen (Schizophrenie, affektive Psychosen)	47 383	100	40,7	16,4	11,6	13,7	3,5	14,1
Neurosen; Persönlichkeits- und Verhaltensstörungen	66 791	100	58,2	17,9	9,2	7,2	2,0	5,5
Suchtkrankheiten	11 430	100	31,0	19,1	14,8	14,5	4,8	15,8
Zusammen	329 391	100	28,0	12,2	9,9	13,7	4,5	31,7
Sonstige und ungenügend bezeichnete Behinderungen								
nur Behinderungen mit Einzel-GdB unter 25	10 626	100	61,8	11,1	7,3	7,7	5,4	6,8
anderweitig nicht einzuordnende oder ungenügend bezeichnete Behinderungen	557 590	100	33,7	15,9	11,2	11,7	4,8	22,6
Zusammen	568 216	100	34,3	15,8	11,2	11,6	4,8	22,3
Insgesamt	1 817 930	100	32,6	16,0	11,1	12,0	4,9	23,4

Noch: 1. Schwerbehinderte Menschen am 31. Dezember 2017
1.7 Nach Ursache der schwersten Behinderung und Grad der Behinderung
1.7.1 Anzahl

Ursache der schwersten Behinderung	Schwerbehinderte Menschen							
	insgesamt		davon mit Grad der Behinderung					
			50	60	70	80	90	100
	Anzahl	%	Anzahl					
männlich ¹⁾								
Angeborene Behinderung	37 459	4,1	4 245	2 367	2 509	5 772	1 196	21 370
Arbeitsunfall (einschl. Wege- und Betriebswege- unfall), Berufskrankheit	13 132	1,4	4 892	2 465	1 692	1 359	586	2 138
Verkehrsunfall	4 950	0,5	1 363	786	575	646	246	1 334
Häuslicher Unfall	1 074	0,1	400	175	104	104	39	252
Sonstiger oder nicht näher bezeichneter Unfall	3 306	0,4	1 153	541	345	370	147	750
Anerkannte Kriegs-, Wehrdienst- oder Zivildienst- beschädigung	3 286	0,4	712	432	409	402	265	1 066
Allgemeine Krankheit (einschl. Impfschaden)	839 321	92,2	287 249	134 003	92 541	99 209	40 131	186 188
Sonstige, mehrere oder ungenügend bezeichnete Ursachen	7 360	0,8	2 375	1 191	833	964	314	1 683
Zusammen	909 888	100	302 389	141 960	99 008	108 826	42 924	214 781
weiblich								
Angeborene Behinderung	28 992	3,2	3 095	1 743	1 831	3 977	1 031	17 315
Arbeitsunfall (einschl. Wege- und Betriebswege- unfall), Berufskrankheit	1 800	0,2	635	381	206	199	86	293
Verkehrsunfall	2 037	0,2	567	304	237	252	118	559
Häuslicher Unfall	633	0,1	195	103	81	75	33	146
Sonstiger oder nicht näher bezeichneter Unfall	1 522	0,2	483	285	174	163	85	332
Anerkannte Kriegs-, Wehrdienst- oder Zivildienst- beschädigung	605	0,1	110	79	79	89	51	197
Allgemeine Krankheit (einschl. Impfschaden)	865 994	95,4	282 765	145 055	100 208	103 690	43 957	190 319
Sonstige, mehrere oder ungenügend bezeichnete Ursachen	6 459	0,7	1 929	1 023	775	832	316	1 584
Zusammen	908 042	100	289 779	148 973	103 591	109 277	45 677	210 745
Insgesamt								
Angeborene Behinderung	66 451	3,7	7 340	4 110	4 340	9 749	2 227	38 685
Arbeitsunfall (einschl. Wege- und Betriebswege- unfall), Berufskrankheit	14 932	0,8	5 527	2 846	1 898	1 558	672	2 431
Verkehrsunfall	6 987	0,4	1 930	1 090	812	898	364	1 893
Häuslicher Unfall	1 707	0,1	595	278	185	179	72	398
Sonstiger oder nicht näher bezeichneter Unfall	4 828	0,3	1 636	826	519	533	232	1 082
Anerkannte Kriegs-, Wehrdienst- oder Zivildienst- beschädigung	3 891	0,2	822	511	488	491	316	1 263
Allgemeine Krankheit (einschl. Impfschaden)	1 705 315	93,8	570 014	279 058	192 749	202 899	84 088	376 507
Sonstige, mehrere oder ungenügend bezeichnete Ursachen	13 819	0,8	4 304	2 214	1 608	1 796	630	3 267
Insgesamt	1 817 930	100	592 168	290 933	202 599	218 103	88 601	425 526

1) einschließlich „Ohne Angabe“ nach dem Personenstandsgesetz beim Geschlecht

Noch: 1. Schwerbehinderte Menschen am 31. Dezember 2017
Noch: 1.7 Nach Ursache der schwersten Behinderung und Grad der Behinderung
1.7.2 Prozent

Ursache der schwersten Behinderung	Schwerbehinderte Menschen							
	insgesamt		davon mit Grad der Behinderung					
			50	60	70	80	90	100
	Anzahl	%						
männlich								
Angeborene Behinderung	37 459	100	11,3	6,3	6,7	15,4	3,2	57,0
Arbeitsunfall (einschl. Wege- und Betriebswege- unfall), Berufskrankheit	13 132	100	37,3	18,8	12,9	10,3	4,5	16,3
Verkehrsunfall	4 950	100	27,5	15,9	11,6	13,1	5,0	26,9
Häuslicher Unfall	1 074	100	37,2	16,3	9,7	9,7	3,6	23,5
Sonstiger oder nicht näher bezeichneter Unfall	3 306	100	34,9	16,4	10,4	11,2	4,4	22,7
Anerkannte Kriegs-, Wehrdienst- oder Zivildienst- beschädigung	3 286	100	21,7	13,1	12,4	12,2	8,1	32,4
Allgemeine Krankheit (einschl. Impfschaden)	839 321	100	34,2	16,0	11,0	11,8	4,8	22,2
Sonstige, mehrere oder ungenügend bezeichnete Ursachen	7 360	100	32,3	16,2	11,3	13,1	4,3	22,9
Zusammen	909 888	100	33,2	15,6	10,9	12,0	4,7	23,6
weiblich								
Angeborene Behinderung	28 992	100	10,7	6,0	6,3	13,7	3,6	59,7
Arbeitsunfall (einschl. Wege- und Betriebswege- unfall), Berufskrankheit	1 800	100	35,3	21,2	11,4	11,1	4,8	16,3
Verkehrsunfall	2 037	100	27,8	14,9	11,6	12,4	5,8	27,4
Häuslicher Unfall	633	100	30,8	16,3	12,8	11,8	5,2	23,1
Sonstiger oder nicht näher bezeichneter Unfall	1 522	100	31,7	18,7	11,4	10,7	5,6	21,8
Anerkannte Kriegs-, Wehrdienst- oder Zivildienst- beschädigung	605	100	18,2	13,1	13,1	14,7	8,4	32,6
Allgemeine Krankheit (einschl. Impfschaden)	865 994	100	32,7	16,8	11,6	12,0	5,1	22,0
Sonstige, mehrere oder ungenügend bezeichnete Ursachen	6 459	100	29,9	15,8	12,0	12,9	4,9	24,5
Zusammen	908 042	100	31,9	16,4	11,4	12,0	5,0	23,2
Insgesamt								
Angeborene Behinderung	66 451	100	11,0	6,2	6,5	14,7	3,4	58,2
Arbeitsunfall (einschl. Wege- und Betriebswege- unfall), Berufskrankheit	14 932	100	37,0	19,1	12,7	10,4	4,5	16,3
Verkehrsunfall	6 987	100	27,6	15,6	11,6	12,9	5,2	27,1
Häuslicher Unfall	1 707	100	34,9	16,3	10,8	10,5	4,2	23,3
Sonstiger oder nicht näher bezeichneter Unfall	4 828	100	33,9	17,1	10,7	11,0	4,8	22,4
Anerkannte Kriegs-, Wehrdienst- oder Zivildienst- beschädigung	3 891	100	21,1	13,1	12,5	12,6	8,1	32,5
Allgemeine Krankheit (einschl. Impfschaden)	1 705 315	100	33,4	16,4	11,3	11,9	4,9	22,1
Sonstige, mehrere oder ungenügend bezeichnete Ursachen	13 819	100	31,1	16,0	11,6	13,0	4,6	23,6
Insgesamt	1 817 930	100	32,6	16,0	11,1	12,0	4,9	23,4

1) einschließlich „Ohne Angabe“ nach dem Personenstandsgesetz beim Geschlecht

2. Behinderungen am 31. Dezember 2017 nach Art und Ursache der einzelnen Behinderung

Art der Behinderung	Behinderungen				
	insgesamt	davon durch			
		angeborene Behinderung	Arbeitsunfall (einschl. Wege- und Betriebswege-unfall), Berufs-krankheit	Verkehrsunfall	häuslichen Unfall
schwerste Behinderung					
Verlust oder Teilverlust					
eines Armes	2 937	352	280	63	32
eines Beines	4 217	82	617	459	33
beider Arme	320	74	65	.	.
beider Beine	577	20	54	38	6
eines Armes und eines Beines	172	29	19	17	3
von drei oder vier Gliedmaßen	68	18	3	.	.
Zusammen	8 291	575	1 038	586	77
Funktionseinschränkung					
eines Armes	8 415	1 221	1 542	466	246
eines Beines	25 896	857	2 502	1 309	353
beider Arme	4 014	380	223	78	34
beider Beine	125 994	2 239	1 233	680	129
eines Armes und eines Beines	5 385	616	298	170	29
von drei Gliedmaßen	1 166	106	116	72	8
beider Arme und beider Beine	22 167	1 309	164	156	26
Zusammen	193 037	6 728	6 078	2 931	825
Funktionseinschränkung der Wirbelsäule und des Rumpfes, Deformierung des Brustkorbes					
Deformierung des Brustkorbes mit Funktionseinschränkung der Wirbelsäule	235	36	5	.	–
Funktionseinschränkung der Wirbelsäule	61 418	179	170	89	32
Funktionseinschränkung der Wirbelsäule und der Gliedmaßen	100 746	563	503	221	58
sonstige Einschränkung der Stützfunktion des Rumpfes	841	70	20	.	3
Zusammen	163 240	848	698	322	93
Blindheit und Sehbehinderung					
Blindheit oder Verlust beider Augen	15 185	918	42	30	.
hochgradige Sehbehinderung	9 705	256	15	10	.
sonstige Sehbehinderung	46 554	652	366	101	74
Zusammen	71 444	1 826	423	141	87
Sprach- oder Sprechstörungen, Taubheit, Schwerhörigkeit, Gleichgewichtsstörungen					
Sprach- oder Sprechstörungen	564	127	3	3	–
Taubheit	8 201	2 426	4	.	.
Taubheit kombiniert mit Störungen der Sprachentwicklung und entsprechenden Störungen der geistigen Entwicklung	3 994	2 002	3	.	.
Schwerhörigkeit, auch kombiniert mit Gleichgewichtsstörungen	49 928	906	121	12	9
Gleichgewichtsstörungen	432	12	–	–	–
Zusammen	63 119	5 473	131	20	13
Verlust einer Brust oder beider Brüste, Entstellungen u. a.					
Kleinwuchs	241	130	–	–	–
Entstellung, belästigende oder abstoßende Absonderungen oder Gerüche	325	34	8	.	6
Verlust einer Brust oder beider Brüste	39 333	–	4	.	5
Zusammen	39 899	164	12	14	11

Noch: 2. Behinderungen am 31. Dezember 2017 nach Art und Ursache der einzelnen Behinderung

Art der Behinderung	Behinderungen			
	davon durch			
	sonstigen oder nicht näher bezeichneten Unfall	anerkannte Kriegs-, Wehrdienst- oder Zivildienst- beschädigung	allgemeine Krankheit (einschließlich Impfschaden)	sonstige mehrere oder ungenügend bezeichnete Ursache
schwerste Behinderung				
Verlust oder Teilverlust				
eines Armes	83	62	2 056	9
eines Beines	205	283	2 495	43
beider Arme	.	.	118	.
beider Beine	18	30	404	7
eines Armes und eines Beines	9	10	80	5
von drei oder vier Gliedmaßen	.	.	40	.
Zusammen	336	407	5 193	79
Funktionseinschränkung				
eines Armes	561	270	4 012	97
eines Beines	1 122	476	18 882	395
beider Arme	88	42	3 053	116
beider Beine	446	207	119 138	1 922
eines Armes und eines Beines	69	78	4 076	49
von drei Gliedmaßen	18	22	749	75
beider Arme und beider Beine	75	33	20 163	241
Zusammen	2 379	1 128	170 073	2 895
Funktionseinschränkung der Wirbelsäule und des Rumpfes, Deformierung des Brustkorbes				
Deformierung des Brustkorbes mit Funktionseinschränkung der Wirbelsäule	—	.	183	4
Funktionseinschränkung der Wirbelsäule	57	31	60 416	444
Funktionseinschränkung der Wirbelsäule und der Gliedmaßen	170	73	98 025	1 133
sonstige Einschränkung der Stützfunktion des Rumpfes	4	.	714	11
Zusammen	231	118	159 338	1 592
Blindheit und Sehbehinderung				
Blindheit oder Verlust beider Augen	.	67	13 988	99
hochgradige Sehbehinderung	.	8	9 345	61
sonstige Sehbehinderung	179	102	44 739	341
Zusammen	217	177	68 072	501
Sprach- oder Sprechstörungen, Taubheit, Schwerhörigkeit, Gleichgewichtsstörungen				
Sprach- oder Sprechstörungen	—	—	424	7
Taubheit	5	18	5 687	56
Taubheit kombiniert mit Störungen der Sprachentwicklung und entsprechenden Störungen der geistigen Entwicklung	4	6	1 937	38
Schwerhörigkeit, auch kombiniert mit Gleichgewichtsstörungen	13	47	48 480	340
Gleichgewichtsstörungen	—	—	413	7
Zusammen	22	71	56 941	448
Verlust einer Brust oder beider Brüste, Entstellungen u. a.				
Kleinwuchs	—	—	108	3
Entstellung, belästigende oder abstoßende Absonderungen oder Gerüche	5	.	252	.
Verlust einer Brust oder beider Brüste	15	.	39 174	.
Zusammen	20	8	39 534	136

Noch: 2. Behinderungen am 31. Dezember 2017 nach Art und Ursache der einzelnen Behinderung

Art der Behinderung	Behinderungen				
	insgesamt	davon durch			
		angeborene Behinderung	Arbeitsunfall (einschl. Wege- und Betriebswege-unfall), Berufs-krankheit	Verkehrsunfall	häuslichen Unfall
noch: schwerste Behinderung					
Beeinträchtigung der Funktion von inneren Organen bzw. Organsystemen					
von Herz-Kreislauf	34 577	804	15	5	5
von Herz-Kreislauf und einem oder mehreren weiteren inneren Organen	51 208	366	14	4	4
der oberen Atemwege	4 798	59	13	.	.
der oberen Atemwege und eines oder mehrerer weiterer innerer Organe	3 273	28	19	.	.
der tieferen Atemwege und Lungen	34 955	100	326	8	5
der tieferen Atemwege und Lungen sowie eines oder mehrerer weiterer innerer Organe	27 264	81	245	11	22
der Verdauungsorgane	34 611	203	45	.	.
der Verdauungsorgane und eines oder mehrerer weiterer innerer Organe	22 842	99	26	11	.
der Harnorgane	20 769	179	21	15	5
der Harnorgane und eines oder mehrerer weiterer innerer Organe	18 220	121	22	.	.
der Geschlechtsorgane	42 370	38	8	.	.
der Geschlechtsorgane und eines oder mehrerer weiterer innerer Organe	19 405	16	4	.	.
der inneren Sekretion und/oder des Stoffwechsels	28 628	323	.	.	3
der inneren Sekretion und/oder des Stoffwechsels und eines oder mehrerer weiterer innerer Organe	20 536	162	6	3	.
des Blutes und des Retikulo-Endothelialen Systems	11 323	282	13	.	—
des Blutes und des Retikulo-Endothelialen Systems und eines oder mehrerer weiterer innerer Organe	6 514	98	.	.	.
Zusammen	381 293	2 959	793	88	57
Querschnittslähmung, zerebrale Störungen, geistig-seelische Behinderungen, Suchtkrankheiten					
Querschnittslähmung	1 853	127	220	319	53
himorganische Anfälle (auch mit geistig-seelischen Störungen) ohne neurologische Ausfallserscheinungen am Bewegungsapparat	19 744	1 978	102	146	23
himorganische Anfälle (auch mit geistig-seelischen Störungen) mit neurologischen Ausfallserscheinungen am Bewegungsapparat	9 628	1 704	47	111	21
himorganisches Psychosyndrom (Hirnleistungsschwäche, organische Wesensänderung) ohne neurologische Ausfallserscheinungen am Bewegungsapparat; symptomatische Psychosen	35 437	—	330	382	57
himorganisches Psychosyndrom (Hirnleistungsschwäche, organische Wesensänderung) mit neurologischen Ausfallserscheinungen am Bewegungsapparat	74 536	—	440	777	111
Störungen der geistigen Entwicklung (z. B. Lernbehinderung, geistige Behinderung)	62 589	30 828	33	56	16
körperlich nicht begründbare (endogene) Psychosen (Schizophrenie, affektive Psychosen)	47 383	—	—	—	—
Neurosen; Persönlichkeits- und Verhaltensstörungen	66 791	—	.	.	.
Suchtkrankheiten	11 430	—	.	.	.
Zusammen	329 391	34 637	1 236	1 817	291
Sonstige und ungenügend bezeichnete Behinderungen					
nur Behinderungen mit Einzel-GdB unter 25 anderweitig nicht einzuordnende oder ungenügend bezeichnete Behinderungen	557 590	13 235	.	1 068	253
Zusammen	568 216	13 241	4 523	1 068	253
Insgesamt	1 817 930	66 451	14 932	6 987	1 707

Noch: 2. Behinderungen am 31. Dezember 2017 nach Art und Ursache der einzelnen Behinderung

Art der Behinderung	Behinderungen			
	davon durch			
	sonstigen oder nicht näher bezeichneten Unfall	anerkannte Kriegs-, Wehrdienst- oder Zivildienst- beschädigung	allgemeine Krankheit (einschließlich Impfschaden)	sonstige mehrere oder ungenügend bezeichnete Ursache
noch: schwerste Behinderung				
Beeinträchtigung der Funktion von inneren Organen bzw. Organsystemen				
von Herz-Kreislauf	8	26	33 522	192
von Herz-Kreislauf und einem oder mehreren weiteren inneren Organen	8	11	50 584	217
der oberen Atemwege	.	7	4 693	19
der oberen Atemwege und eines oder mehrerer weiterer innerer Organe	.	—	3 208	13
der tieferen Atemwege und Lungen	9	89	34 216	202
der tieferen Atemwege und Lungen sowie eines oder mehrerer weiterer innerer Organe	5	57	26 694	149
der Verdauungsorgane	16	14	34 174	150
der Verdauungsorgane und eines oder mehrerer weiterer innerer Organe	.	16	22 580	104
der Harnorgane	9	12	20 436	92
der Harnorgane und eines oder mehrerer weiterer innerer Organe	12	10	17 974	71
der Geschlechtsorgane	30	5	42 193	91
der Geschlechtsorgane und eines oder mehrerer weiterer innerer Organe	.	3	19 337	40
der inneren Sekretion und/oder des Stoff- wechsels	4	8	28 166	114
der inneren Sekretion und/oder des Stoff- wechsels und eines oder mehrerer weiterer innerer Organe	7	.	20 257	98
des Blutes und des Retikulo-Endothelialen Systems	.	.	10 988	33
des Blutes und des Retikulo-Endothelialen Systems und eines oder mehrerer weiterer innerer Organe	—	.	6 378	27
Zusammen	122	262	375 400	1 612
Querschnittslähmung, zerebrale Störungen, geistig-seelische Behinderungen, Suchtkrankheiten				
Querschnittslähmung	206	8	898	22
hirnorganische Anfälle (auch mit geistig-seelischen Störungen) ohne neurologische Ausfallserscheinungen am Bewegungsapparat	75	58	17 167	195
hirnorganische Anfälle (auch mit geistig-seelischen Störungen) mit neurologischen Ausfallserscheinungen am Bewegungsapparat	40	40	7 550	115
hirnorganisches Psychosyndrom (Hirnleistungs- schwäche, organische Wesensänderung) ohne neurologische Ausfallserscheinungen am Bewe- gungsapparat; symptomatische Psychosen	171	82	34 186	229
hirnorganisches Psychosyndrom (Hirnleistungs- schwäche, organische Wesensänderung) mit neurologischen Ausfallserscheinungen am Bewegungsapparat	314	68	72 312	514
Störungen der geistigen Entwicklung (z. B. Lernbehinderung, geistige Behinderung)	22	17	30 980	637
körperlich nicht begründbare (endogene) Psychosen (Schizophrenie, affektive Psychosen)	—	—	47 001	382
Neurosen; Persönlichkeits- und Verhaltens- störungen	.	52	66 101	514
Suchtkrankheiten	.	4	11 341	80
Zusammen	857	329	287 536	2 688
Sonstige und ungenügend bezeichnete Behinderungen				
nur Behinderungen mit Einzel-GdB unter 25 anderweitig nicht einzuordnende oder ungenügend bezeichnete Behinderungen	644	1 388	532 615	.
Zusammen	644	1 391	543 228	3 868
Insgesamt	4 828	3 891	1 705 315	13 819

Noch: 2. Behinderungen am 31. Dezember 2017 nach Art und Ursache der einzelnen Behinderung

Art der Behinderung	Behinderungen				
	insgesamt	davon durch			
		angeborene Behinderung	Arbeitsunfall (einschl. Wege- und Betriebsweges- unfall), Berufs- krankheit	Verkehrsunfall	häuslichen Unfall
Behinderungen insgesamt					
Verlust oder Teilverlust					
eines Armes	4 547	378	312	67	42
eines Beines	4 771	89	687	483	41
beider Arme	405	76	75	.	.
beider Beine	673	22	57	38	7
eines Armes und eines Beines	200	30	25	18	5
von drei oder vier Gliedmaßen	70	18	3	.	.
Zusammen	10 666	613	1 159	617	100
Funktionseinschränkung					
eines Armes	13 475	1 356	2 392	604	382
eines Beines	38 939	998	3 673	1 606	509
beider Arme	7 602	430	323	103	52
beider Beine	197 848	2 582	1 588	807	174
eines Armes und eines Beines	6 408	670	398	200	31
von drei Gliedmaßen	1 557	107	134	83	12
beider Arme und beider Beine	30 222	1 401	189	164	27
Zusammen	296 051	7 544	8 697	3 567	1 187
Funktionseinschränkung der Wirbelsäule und des Rumpfes, Deformierung des Brustkorbes					
Deformierung des Brustkorbes mit Funktionseinschränkung der Wirbelsäule	337	45	7	.	–
Funktionseinschränkung der Wirbelsäule	143 298	266	254	133	51
Funktionseinschränkung der Wirbelsäule und der Gliedmaßen	188 510	650	651	277	80
sonstige Einschränkung der Stützfunktion des Rumpfes	1 077	85	23	.	3
Zusammen	333 222	1 046	935	424	134
Blindheit und Sehbehinderung					
Blindheit oder Verlust beider Augen	16 300	1 027	42	33	12
hochgradige Sehbehinderung	10 505	311	19	10	3
sonstige Sehbehinderung	87 987	1 076	736	209	149
Zusammen	114 792	2 414	797	252	164
Sprach- oder Sprechstörungen, Taubheit, Schwerhörigkeit, Gleichgewichtsstörungen					
Sprach- oder Sprechstörungen	891	185	4	5	–
Taubheit	8 556	2 479	6	3	.
Taubheit kombiniert mit Störungen der Sprachentwicklung und entsprechenden Störungen der geistigen Entwicklung	4 083	2 036	3	.	.
Schwerhörigkeit, auch kombiniert mit Gleichgewichtsstörungen	96 602	1 151	211	26	15
Gleichgewichtsstörungen	777	14	–	.	–
Zusammen	110 909	5 865	224	38	19
Verlust einer Brust oder beider Brüste, Entstellungen u. a.					
Kleinwuchs	376	188	–	–	–
Entstellung, belästigende oder abstoßende Absonderungen oder Gerüche	472	50	10	20	.
Verlust einer Brust oder beider Brüste	50 033	–	6	3	.
Zusammen	50 881	238	16	23	12

Noch: 2. Behinderungen am 31. Dezember 2017 nach Art und Ursache der einzelnen Behinderung

Art der Behinderung	Behinderungen			
	davon durch			
	sonstigen oder nicht näher bezeichneten Unfall	anerkannte Kriegs-, Wehrdienst- oder Zivildienst- beschädigung	allgemeine Krankheit (einschließlich Impfschaden)	sonstige mehrere oder ungenügend bezeichnete Ursache
Behinderungen insgesamt				
Verlust oder Teilverlust				
eines Armes	105	80	3 554	9
eines Beines	235	326	2 863	47
beider Arme	24	24	177	16
beider Beine	18	32	492	7
eines Armes und eines Beines	.	.	94	.
von drei oder vier Gliedmaßen	.	.	42	.
Zusammen	395	474	7 222	86
Funktionseinschränkung				
eines Armes	874	449	7 256	162
eines Beines	1 549	708	29 346	550
beider Arme	141	67	6 284	202
beider Beine	576	268	189 199	2 654
eines Armes und eines Beines	89	100	4 856	64
von drei Gliedmaßen	22	30	1 054	115
beider Arme und beider Beine	89	36	28 004	312
Zusammen	3 340	1 658	265 999	4 059
Funktionseinschränkung der Wirbelsäule und des Rumpfes, Deformierung des Brustkorbes				
Deformierung des Brustkorbes mit Funktionseinschränkung der Wirbelsäule	–	7	272	.
Funktionseinschränkung der Wirbelsäule	116	48	141 532	898
Funktionseinschränkung der Wirbelsäule und der Gliedmaßen	232	107	184 670	1 843
sonstige Einschränkung der Stützfunktion des Rumpfes	5	12	922	.
Zusammen	353	174	327 396	2 760
Blindheit und Sehbehinderung				
Blindheit oder Verlust beider Augen	31	67	14 986	102
hochgradige Sehbehinderung	10	10	10 071	71
sonstige Sehbehinderung	364	190	84 679	584
Zusammen	405	267	109 736	757
Sprach- oder Sprechstörungen, Taubheit, Schwerhörigkeit, Gleichgewichtsstörungen				
Sprach- oder Sprechstörungen	.	–	685	.
Taubheit	.	20	5 983	57
Taubheit kombiniert mit Störungen der Sprachentwicklung und entsprechenden Störungen der geistigen Entwicklung	4	6	1 992	38
Schwerhörigkeit, auch kombiniert mit Gleichgewichtsstörungen	18	72	94 532	577
Gleichgewichtsstörungen	–	–	755	.
Zusammen	28	98	103 947	690
Verlust einer Brust oder beider Brüste, Entstellungen u. a.				
Kleinwuchs	–	–	184	4
Entstellung, belästigende oder abstoßende Abson- derungen oder Gerüche	7	.	365	4
Verlust einer Brust oder beider Brüste	22	.	49 795	200
Zusammen	29	11	50 344	208

Noch: 2. Behinderungen am 31. Dezember 2017 nach Art und Ursache der einzelnen Behinderung

Art der Behinderung	Behinderungen				
	insgesamt	davon durch			
		angeborene Behinderung	Arbeitsunfall (einschl. Wege- und Betriebswege-unfall), Berufs-krankheit	Verkehrsunfall	häuslichen Unfall
noch: Behinderungen insgesamt					
Beeinträchtigung der Funktion von inneren Organen bzw. Organsystemen					
von Herz-Kreislauf	61 904	1 186	19	7	6
von Herz-Kreislauf und einem oder mehreren weiteren inneren Organen	92 819	511	20	4	5
der oberen Atemwege	6 744	75	19	5	.
der oberen Atemwege und eines oder mehrerer weiterer innerer Organe	4 285	37	22	3	.
der tieferen Atemwege und Lungen	47 040	125	413	13	5
der tieferen Atemwege und Lungen sowie eines oder mehrerer weiterer innerer Organe	36 181	97	317	13	26
der Verdauungsorgane	43 296	247	59	16	4
der Verdauungsorgane und eines oder mehrerer weiterer innerer Organe	29 709	120	35	18	.
der Harnorgane	29 766	282	38	27	7
der Harnorgane und eines oder mehrerer weiterer innerer Organe	25 482	177	29	21	4
der Geschlechtsorgane	46 859	54	8	3	3
der Geschlechtsorgane und eines oder mehrerer weiterer innerer Organe	22 663	19	5	.	.
der inneren Sekretion und/oder des Stoffwechsels	42 168	366	8	.	.
der inneren Sekretion und/oder des Stoffwechsels und eines oder mehrerer weiterer innerer Organe	33 884	190	8	4	.
des Blutes und des Retikulo-Endothelialen Systems	14 138	301	13	.	—
des Blutes und des Retikulo-Endothelialen Systems und eines oder mehrerer weiterer innerer Organe	8 154	111	10	.	.
Zusammen	545 092	3 898	1 023	142	71
Querschnittslähmung, zerebrale Störungen, geistig-seelische Behinderungen, Suchtkrankheiten					
Querschnittslähmung	1 866	127	220	320	53
hirnorganische Anfälle (auch mit geistig-seelischen Störungen) ohne neurologische Ausfallserscheinungen am Bewegungsapparat	25 438	2 093	117	159	24
hirnorganische Anfälle (auch mit geistig-seelischen Störungen) mit neurologischen Ausfallserscheinungen am Bewegungsapparat	10 969	1 740	52	118	23
hirnorganisches Psychosyndrom (Hirnleistungsschwäche, organische Wesensänderung) ohne neurologische Ausfallserscheinungen am Bewegungsapparat; symptomatische Psychosen	46 988	—	379	456	64
hirnorganisches Psychosyndrom (Hirnleistungsschwäche, organische Wesensänderung) mit neurologischen Ausfallserscheinungen am Bewegungsapparat	86 260	—	467	805	121
Störungen der geistigen Entwicklung (z. B. Lernbehinderung, geistige Behinderung)	64 940	31 579	33	59	16
körperlich nicht begründbare (endogene) Psychosen (Schizophrenie, affektive Psychosen)	57 066	—	—	—	—
Neurosen; Persönlichkeits- und Verhaltensstörungen	99 496	—	.	.	12
Suchtkrankheiten	16 373	—	.	.	4
Zusammen	409 396	35 539	1 360	1 948	317
Sonstige und ungenügend bezeichnete Behinderungen					
nur Behinderungen mit Einzel-GdB unter 25	10 626	6	.	—	—
anderweitig nicht einzuordnende oder ungenügend bezeichnete Behinderungen	886 070	14 215	.	1 389	390
Zusammen	896 696	14 221	6 264	1 389	390
Insgesamt	2 767 705	71 378	20 475	8 400	2 394

Noch: 2. Behinderungen am 31. Dezember 2017 nach Art und Ursache der einzelnen Behinderung

Art der Behinderung	Behinderungen			
	davon durch			
	sonstigen oder nicht näher bezeichneten Unfall	anerkannte Kriegs-, Wehrdienst- oder Zivildienstbeschädigung	allgemeine Krankheit (einschließlich Impfschaden)	sonstige mehrere oder ungenügend bezeichnete Ursache
noch: Behinderungen insgesamt				
Beeinträchtigung der Funktion von inneren Organen bzw. Organsystemen				
von Herz-Kreislauf	15	34	60 348	289
von Herz-Kreislauf und einem oder mehreren weiteren inneren Organen	13	28	91 828	410
der oberen Atemwege	.	9	6 608	25
der oberen Atemwege und eines oder mehrerer weiterer innerer Organe	.	.	4 202	17
der tieferen Atemwege und Lungen	11	114	46 082	277
der tieferen Atemwege und Lungen sowie eines oder mehrerer weiterer innerer Organe	6	88	35 438	196
der Verdauungsorgane	23	22	42 739	186
der Verdauungsorgane und eines oder mehrerer weiterer innerer Organe	.	21	29 365	143
der Harnorgane	16	17	29 257	122
der Harnorgane und eines oder mehrerer weiterer innerer Organe	18	13	25 123	97
der Geschlechtsorgane	35	6	46 646	104
der Geschlechtsorgane und eines oder mehrerer weiterer innerer Organe	.	4	22 579	50
der inneren Sekretion und/oder des Stoffwechsels	6	11	41 591	180
der inneren Sekretion und/oder des Stoffwechsels und eines oder mehrerer weiterer innerer Organe	9	.	33 512	157
des Blutes und des Retikulo-Endothelialen Systems	6	.	13 773	42
des Blutes und des Retikulo-Endothelialen Systems und eines oder mehrerer weiterer innerer Organe	.	.	7 991	36
Zusammen	171	374	537 082	2 331
Querschnittslähmung, zerebrale Störungen, geistig-seelische Behinderungen, Suchtkrankheiten				
Querschnittslähmung	207	8	909	22
hirnorganische Anfälle (auch mit geistig-seelischen Störungen) ohne neurologische Ausfallserscheinungen am Bewegungsapparat	93	61	22 662	229
hirnorganische Anfälle (auch mit geistig-seelischen Störungen) mit neurologischen Ausfallserscheinungen am Bewegungsapparat	42	41	8 833	120
hirnorganisches Psychosyndrom (Hirnleistungsschwäche, organische Wesensänderung) ohne neurologische Ausfallserscheinungen am Bewegungsapparat; symptomatische Psychosen	207	97	45 523	262
hirnorganisches Psychosyndrom (Hirnleistungsschwäche, organische Wesensänderung) mit neurologischen Ausfallserscheinungen am Bewegungsapparat	335	79	83 876	577
Störungen der geistigen Entwicklung (z. B. Lernbehinderung, geistige Behinderung)	24	19	32 559	651
körperlich nicht begründbare (endogene) Psychosen (Schizophrenie, affektive Psychosen)	—	—	56 618	448
Neurosen; Persönlichkeits- und Verhaltensstörungen	37	65	98 615	647
Suchtkrankheiten	3	6	16 251	106
Zusammen	948	376	365 846	3 062
Sonstige und ungenügend bezeichnete Behinderungen				
nur Behinderungen mit Einzel-GdB unter 25	—	3	10 613	.
anderweitig nicht einzuordnende oder ungenügend bezeichnete Behinderungen	947	1 846	855 518	.
Zusammen	947	1 849	866 131	5 505
Insgesamt	6 616	5 281	2 633 703	19 458

3. Schwerbehinderte Menschen am 31. Dezember 2017 nach Geschlecht, Altersgruppen und Verwaltungsbezirken

Verwaltungsbezirk a = männlich ¹⁾ b = weiblich c = Insgesamt		Schwerbehinderte Menschen					
		ins- gesamt	davon im Alter von ... bis unter ... Jahren				
			unter 4	4 – 6	6 – 15	15 –18	18 – 25
Kreisfreie Städte							
Düsseldorf	a	24 822	74	67	454	155	412
	b	28 427	50	46	279	89	261
	c	53 249	124	113	733	244	673
Duisburg	a	26 673	58	51	445	187	430
	b	27 953	44	38	238	112	277
	c	54 626	102	89	683	299	707
Essen	a	32 205	61	59	477	195	568
	b	34 760	59	61	292	137	358
	c	66 965	120	120	769	332	926
Krefeld	a	10 873	30	27	188	71	196
	b	11 585	20	16	115	50	139
	c	22 458	50	43	303	121	335
Mönchengladbach	a	15 459	39	37	265	125	316
	b	16 054	20	20	160	67	205
	c	31 513	59	57	425	192	521
Mülheim an der Ruhr	a	8 318	16	25	147	64	123
	b	8 890	19	11	89	37	90
	c	17 208	35	36	236	101	213
Oberhausen	a	11 979	25	24	177	59	186
	b	12 178	15	22	111	46	138
	c	24 157	40	46	288	105	324
Remscheid	a	6 298	14	14	110	32	98
	b	6 635	7	7	74	31	71
	c	12 933	21	21	184	63	169
Solingen	a	8 509	15	23	171	68	154
	b	9 131	14	7	80	30	101
	c	17 640	29	30	251	98	255
Wuppertal	a	18 348	51	52	303	124	281
	b	20 314	20	32	185	79	215
	c	38 662	71	84	488	203	496
Kreise							
Kleve	a	14 775	29	29	280	113	343
	b	12 861	27	17	177	66	224
	c	27 636	56	46	457	179	567
Mettmann	a	21 489	60	53	425	154	378
	b	22 127	51	41	236	105	245
	c	43 616	111	94	661	259	623
Rhein-Kreis Neuss	a	21 127	62	50	362	156	356
	b	20 935	46	43	221	102	235
	c	42 062	108	93	583	258	591
Viersen	a	15 145	26	35	266	103	289
	b	14 977	23	19	172	71	217
	c	30 122	49	54	438	174	506
Wesel	a	27 771	58	57	428	164	475
	b	27 443	30	32	259	113	347
	c	55 214	88	89	687	277	822
Regierungsbezirk Düsseldorf	a	263 791	618	603	4 498	1 770	4 605
	b	274 270	445	412	2 688	1 135	3 123
	c	538 061	1 063	1 015	7 186	2 905	7 728

1) einschließlich „Ohne Angabe“ nach dem Personenstandsgesetz beim Geschlecht

**Noch: 3. Schwerbehinderte Menschen am 31. Dezember 2017 nach Geschlecht,
Altersgruppen und Verwaltungsbezirken**

Verwaltungsbezirk a = männlich ¹⁾ b = weiblich c = Insgesamt		Schwerbehinderte Menschen						
		davon im Alter von ... bis unter ... Jahren						
		25 – 35	35 – 45	45 – 55	55 – 60	60 – 62	62 – 65	65 und mehr
Kreisfreie Städte								
Düsseldorf	a	770	1 145	2 803	2 421	1 087	1 823	13 611
	b	644	1 146	3 026	2 524	1 154	1 868	17 340
	c	1 414	2 291	5 829	4 945	2 241	3 691	30 951
Duisburg	a	829	1 162	3 113	2 833	1 366	2 199	14 000
	b	683	1 045	2 971	2 474	1 227	2 040	16 804
	c	1 512	2 207	6 084	5 307	2 593	4 239	30 804
Essen	a	932	1 239	3 237	2 831	1 434	2 360	18 812
	b	844	1 189	3 052	2 772	1 332	2 294	22 370
	c	1 776	2 428	6 289	5 603	2 766	4 654	41 182
Krefeld	a	349	462	1 252	1 112	567	800	5 819
	b	268	443	1 301	1 039	486	821	6 887
	c	617	905	2 553	2 151	1 053	1 621	12 706
Mönchengladbach	a	547	724	1 901	1 693	896	1 287	7 629
	b	481	714	1 862	1 654	793	1 259	8 819
	c	1 028	1 438	3 763	3 347	1 689	2 546	16 448
Mülheim an der Ruhr	a	259	330	858	729	409	611	4 747
	b	187	319	908	707	333	564	5 626
	c	446	649	1 766	1 436	742	1 175	10 373
Oberhausen	a	361	469	1 318	1 127	625	965	6 643
	b	285	442	1 251	1 048	554	835	7 431
	c	646	911	2 569	2 175	1 179	1 800	14 074
Remscheid	a	174	233	715	589	331	442	3 546
	b	174	234	667	585	279	419	4 087
	c	348	467	1 382	1 174	610	861	7 633
Solingen	a	249	331	884	861	383	640	4 730
	b	197	348	980	823	402	576	5 573
	c	446	679	1 864	1 684	785	1 216	10 303
Wuppertal	a	554	766	2 066	1 820	837	1 336	10 158
	b	472	734	2 147	1 835	821	1 377	12 397
	c	1 026	1 500	4 213	3 655	1 658	2 713	22 555
Kreise								
Kleve	a	565	597	1 760	1 549	782	1 156	7 572
	b	465	578	1 619	1 321	627	971	6 769
	c	1 030	1 175	3 379	2 870	1 409	2 127	14 341
Mettmann	a	632	801	2 320	2 043	1 003	1 626	11 994
	b	500	782	2 491	2 002	954	1 483	13 237
	c	1 132	1 583	4 811	4 045	1 957	3 109	25 231
Rhein-Kreis Neuss	a	615	754	2 346	2 206	1 075	1 687	11 458
	b	493	891	2 491	2 019	962	1 562	11 870
	c	1 108	1 645	4 837	4 225	2 037	3 249	23 328
Viersen	a	493	544	1 817	1 743	804	1 338	7 687
	b	409	591	1 928	1 665	724	1 186	7 972
	c	902	1 135	3 745	3 408	1 528	2 524	15 659
Wesel	a	806	998	2 980	2 919	1 397	2 438	15 051
	b	723	1 021	3 092	2 699	1 206	2 061	15 860
	c	1 529	2 019	6 072	5 618	2 603	4 499	30 911
Regierungsbezirk Düsseldorf	a	8 135	10 555	29 370	26 476	12 996	20 708	143 457
	b	6 825	10 477	29 786	25 167	11 854	19 316	163 042
	c	14 960	21 032	59 156	51 643	24 850	40 024	306 499

1) einschließlich „Ohne Angabe“ nach dem Personenstandsgesetz beim Geschlecht

**Noch: 3. Schwerbehinderte Menschen am 31. Dezember 2017 nach Geschlecht, Altersgruppen
und Verwaltungsbezirken**

Verwaltungsbezirk a = männlich ¹⁾ b = weiblich c = Insgesamt		Schwerbehinderte Menschen					
		ins- gesamt	davon im Alter von ... bis unter ... Jahren				
			unter 4	4 – 6	6 – 15	15 –18	18 – 25
Kreisfreie Städte							
Bonn	a	12 491	51	35	291	101	245
	b	14 926	33	28	173	77	155
	c	27 417	84	63	464	178	400
Köln	a	44 824	138	126	903	318	811
	b	48 412	94	79	459	187	614
	c	93 236	232	205	1 362	505	1 425
Leverkusen	a	8 200	19	12	133	63	146
	b	8 604	16	13	89	33	116
	c	16 804	35	25	222	96	262
Kreise							
Städteregion Aachen	a	28 631	45	54	385	155	467
	b	27 615	36	28	213	107	385
	c	56 246	81	82	598	262	852
darunter kreisfreie Stadt Aachen	a	10 887	17	24	140	57	186
	b	11 757	12	11	74	41	140
	c	22 644	29	35	214	98	326
Düren	a	14 879	16	33	207	82	258
	b	13 191	11	18	122	66	170
	c	28 070	27	51	329	148	428
Rhein-Erft-Kreis	a	23 214	48	72	463	230	476
	b	22 548	53	28	297	114	333
	c	45 762	101	100	760	344	809
Euskirchen	a	9 963	16	18	147	59	229
	b	8 766	10	15	83	45	165
	c	18 729	26	33	230	104	394
Heinsberg	a	12 405	30	14	191	101	268
	b	10 177	19	15	124	77	196
	c	22 582	49	29	315	178	464
Oberbergischer Kreis	a	14 256	32	40	255	118	280
	b	12 848	17	31	173	84	217
	c	27 104	49	71	428	202	497
Rheinisch-Bergischer Kreis	a	12 906	35	17	239	106	264
	b	13 198	27	22	141	54	192
	c	26 104	62	39	380	160	456
Rhein-Sieg-Kreis	a	27 545	74	81	586	230	563
	b	27 433	43	57	349	149	436
	c	54 978	117	138	935	379	999
Regierungsbezirk Köln	a	209 314	504	502	3 800	1 563	4 007
	b	207 718	359	334	2 223	993	2 979
	c	417 032	863	836	6 023	2 556	6 986
Regierungsbezirke Düsseldorf, Köln	a	473 105	1 122	1 105	8 298	3 333	8 612
	b	481 988	804	746	4 911	2 128	6 102
	c	955 093	1 926	1 851	13 209	5 461	14 714
Kreisfreie Städte							
Bottrop	a	6 145	12	13	74	36	87
	b	6 104	6	16	52	25	71
	c	12 249	18	29	126	61	158
Gelsenkirchen	a	15 530	29	32	247	98	277
	b	16 082	26	18	162	67	212
	c	31 612	55	50	409	165	489
Münster	a	12 265	27	30	238	74	267
	b	14 276	36	29	158	63	180
	c	26 541	63	59	396	137	447

1) einschließlich „Ohne Angabe“ nach dem Personenstandsgesetz beim Geschlecht

**Noch: 3. Schwerbehinderte Menschen am 31. Dezember 2017 nach Geschlecht,
Altersgruppen und Verwaltungsbezirken**

Verwaltungsbezirk a = männlich ¹⁾ b = weiblich c = Insgesamt		Schwerbehinderte Menschen						
		davon im Alter von ... bis unter ... Jahren						
		25 – 35	35 – 45	45 – 55	55 – 60	60 – 62	62 – 65	65 und mehr
Kreisfreie Städte Bonn	a	562	727	1 477	1 152	532	891	6 427
	b	528	676	1 779	1 291	560	938	8 688
	c	1 090	1 403	3 256	2 443	1 092	1 829	15 115
Köln	a	1 808	2 498	5 608	4 301	1 941	2 972	23 400
	b	1 459	2 271	5 533	4 172	1 915	3 195	28 434
	c	3 267	4 769	11 141	8 473	3 856	6 167	51 834
Leverkusen	a	260	390	957	865	415	567	4 373
	b	227	332	1 053	734	321	563	5 107
	c	487	722	2 010	1 599	736	1 130	9 480
Kreise Städteregion Aachen	a	944	1041	2764	2500	1226	2036	17014
	b	698	1027	2708	2195	1055	1763	17400
	c	1642	2068	5472	4695	2281	3799	34414
darunter kreisfreie Stadt Aachen	a	373	412	1 067	903	431	710	6 567
	b	306	453	1 041	823	426	700	7 730
	c	679	865	2 108	1 726	857	1 410	14 297
Düren	a	469	606	1 502	1 391	667	1 031	8 617
	b	325	539	1 421	1 061	591	834	8 033
	c	794	1 145	2 923	2 452	1 258	1 865	16 650
Rhein-Erft-Kreis	a	756	926	2 630	2 329	1 143	1 781	12 360
	b	634	1 011	2 816	2 159	991	1 595	12 517
	c	1 390	1 937	5 446	4 488	2 134	3 376	24 877
Euskirchen	a	379	443	1 199	1 056	503	780	5 134
	b	295	433	1 109	921	412	609	4 669
	c	674	876	2 308	1 977	915	1 389	9 803
Heinsberg	a	473	451	1 280	1 316	641	969	6 671
	b	347	458	1 346	1 064	495	693	5 343
	c	820	909	2 626	2 380	1 136	1 662	12 014
Oberbergischer Kreis	a	555	659	1 615	1 472	676	1 093	7 461
	b	366	590	1 500	1 273	561	905	7 131
	c	921	1 249	3 115	2 745	1 237	1 998	14 592
Rheinisch-Bergischer Kreis	a	434	536	1 371	1 197	559	919	7 229
	b	344	470	1 510	1 147	553	809	7 929
	c	778	1 006	2 881	2 344	1 112	1 728	15 158
Rhein-Sieg-Kreis	a	1 011	1 193	3 144	2 760	1 242	2 008	14 653
	b	850	1 256	3 513	2 730	1 210	1 918	14 922
	c	1 861	2 449	6 657	5 490	2 452	3 926	29 575
Regierungsbezirk Köln	a	7 651	9 470	23 547	20 339	9 545	15 047	113 339
	b	6 073	9 063	24 288	18 747	8 664	13 822	120 173
	c	13 724	18 533	47 835	39 086	18 209	28 869	233 512
Regierungsbezirke Düsseldorf, Köln	a	15 786	20 025	52 917	46 815	22 541	35 755	256 796
	b	12 898	19 540	54 074	43 914	20 518	33 138	283 215
	c	28 684	39 565	106 991	90 729	43 059	68 893	540 011
Kreisfreie Städte Bottrop	a	156	228	655	638	326	506	3 414
	b	169	240	654	614	269	435	3 553
	c	325	468	1 309	1 252	595	941	6 967
Gelsenkirchen	a	502	667	1 891	1 579	838	1 292	8 078
	b	383	613	1 737	1 466	686	1 042	9 670
	c	885	1 280	3 628	3 045	1 524	2 334	17 748
Münster	a	539	666	1 398	1 087	463	774	6 702
	b	499	657	1 508	1 097	482	854	8 713
	c	1 038	1 323	2 906	2 184	945	1 628	15 415

1) einschließlich „Ohne Angabe“ nach dem Personenstandsgesetz beim Geschlecht

Noch: 3. Schwerbehinderte Menschen am 31. Dezember 2017 nach Geschlecht, Altersgruppen und Verwaltungsbezirken

Verwaltungsbezirk a = männlich ¹⁾ b = weiblich c = Insgesamt		Schwerbehinderte Menschen					
		ins- gesamt	davon im Alter von ... bis unter ... Jahren				
			unter 4	4 – 6	6 – 15	15 –18	18 – 25
Kreise							
Borken	a	17 317	45	47	361	152	421
	b	14 859	39	34	270	92	317
	c	32 176	84	81	631	244	738
Coesfeld	a	10 535	24	30	191	90	258
	b	9 851	22	20	123	54	175
	c	20 386	46	50	314	144	433
Recklinghausen	a	34 695	67	75	489	210	583
	b	33 685	38	40	322	156	413
	c	68 380	105	115	811	366	996
Steinfurt	a	23 023	74	58	464	195	553
	b	21 501	59	45	276	150	426
	c	44 524	133	103	740	345	979
Warendorf	a	13 463	34	21	288	138	300
	b	11 840	23	19	166	74	193
	c	25 303	57	40	454	212	493
Regierungsbezirk Münster	a	132 973	312	306	2 352	993	2 746
	b	128 198	249	221	1 529	681	1 987
	c	261 171	561	527	3 881	1 674	4 733
Kreisfreie Stadt							
Bielefeld	a	14 874	46	54	280	126	365
	b	15 435	37	29	210	78	283
	c	30 309	83	83	490	204	648
Kreise							
Gütersloh	a	14 942	52	36	287	122	357
	b	13 679	31	31	180	76	213
	c	28 621	83	67	467	198	570
Herford	a	11 151	32	29	235	77	241
	b	10 591	31	20	134	57	174
	c	21 742	63	49	369	134	415
Höxter	a	7 372	15	12	120	68	185
	b	6 185	8	9	77	40	113
	c	13 557	23	21	197	108	298
Lippe	a	14 990	33	37	283	114	337
	b	14 313	28	28	215	96	243
	c	29 303	61	65	498	210	580
Minden-Lübbecke	a	13 958	30	27	304	118	340
	b	12 972	32	32	167	82	239
	c	26 930	62	59	471	200	579
Paderborn	a	12 122	42	51	255	105	264
	b	10 719	28	26	169	65	252
	c	22 841	70	77	424	170	516
Regierungsbezirk Detmold	a	89 409	250	246	1 764	730	2 089
	b	83 894	195	175	1 152	494	1 517
	c	173 303	445	421	2 916	1 224	3 606

1) einschließlich „Ohne Angabe“ nach dem Personenstandsgesetz beim Geschlecht

**Noch: 3. Schwerbehinderte Menschen am 31. Dezember 2017 nach Geschlecht,
Altersgruppen und Verwaltungsbezirken**

Verwaltungsbezirk a = männlich ¹⁾ b = weiblich c = Insgesamt		Schwerbehinderte Menschen						
		davon im Alter von ... bis unter ... Jahren						
		25 – 35	35 – 45	45 – 55	55 – 60	60 – 62	62 – 65	65 und mehr
Kreise								
Borken	a	639	815	2 072	1 814	838	1 357	8 756
	b	545	715	1 908	1 418	637	990	7 894
	c	1 184	1 530	3 980	3 232	1 475	2 347	16 650
Coesfeld	a	420	429	1 121	959	477	784	5 752
	b	330	421	1 195	891	405	696	5 519
	c	750	850	2 316	1 850	882	1 480	11 271
Recklinghausen	a	976	1 278	3 694	3 309	1 696	2 776	19 542
	b	801	1 267	3 603	3 052	1 492	2 359	20 142
	c	1 777	2 545	7 297	6 361	3 188	5 135	39 684
Steinfurt	a	902	1 086	2 504	2 169	1 015	1 651	12 352
	b	683	1 009	2 654	1 943	840	1 371	12 045
	c	1 585	2 095	5 158	4 112	1 855	3 022	24 397
Warendorf	a	476	674	1 498	1 259	621	1 024	7 130
	b	346	523	1 380	1 064	541	816	6 695
	c	822	1 197	2 878	2 323	1 162	1 840	13 825
Regierungsbezirk Münster	a	4 610	5 843	14 833	12 814	6 274	10 164	71 726
	b	3 756	5 445	14 639	11 545	5 352	8 563	74 231
	c	8 366	11 288	29 472	24 359	11 626	18 727	145 957
Kreisfreie Stadt								
Bielefeld	a	706	888	1 834	1 401	647	991	7 536
	b	624	844	1 742	1 375	606	1 000	8 607
	c	1 330	1 732	3 576	2 776	1 253	1 991	16 143
Kreise								
Gütersloh	a	564	728	1 845	1 684	759	1 192	7 316
	b	424	697	1 902	1 468	700	1 063	6 894
	c	988	1 425	3 747	3 152	1 459	2 255	14 210
Herford	a	415	569	1 347	1 202	564	914	5 526
	b	327	519	1 363	1 127	494	812	5 533
	c	742	1 088	2 710	2 329	1 058	1 726	11 059
Höxter	a	248	342	874	789	372	669	3 678
	b	187	310	814	596	293	438	3 300
	c	435	652	1 688	1 385	665	1 107	6 978
Lippe	a	591	757	1 687	1 461	717	1 136	7 837
	b	456	695	1 713	1 409	630	965	7 835
	c	1 047	1 452	3 400	2 870	1 347	2 101	15 672
Minden-Lübbecke	a	600	725	1 704	1 400	641	1 022	7 047
	b	461	634	1 603	1 228	557	865	7 072
	c	1 061	1 359	3 307	2 628	1 198	1 887	14 119
Paderborn	a	550	659	1 466	1 249	626	1 006	5 849
	b	429	607	1 382	1 066	464	754	5 477
	c	979	1 266	2 848	2 315	1 090	1 760	11 326
Regierungsbezirk Detmold	a	3 674	4 668	10 757	9 186	4 326	6 930	44 789
	b	2 908	4 306	10 519	8 269	3 744	5 897	44 718
	c	6 582	8 974	21 276	17 455	8 070	12 827	89 507

1) einschließlich „Ohne Angabe“ nach dem Personenstandsgesetz beim Geschlecht

**Noch: 3. Schwerbehinderte Menschen am 31. Dezember 2017 nach Geschlecht, Altersgruppen
und Verwaltungsbezirken**

Verwaltungsbezirk a = männlich ¹⁾ b = weiblich c = Insgesamt		Schwerbehinderte Menschen					
		ins- gesamt	davon im Alter von ... bis unter ... Jahren				
			unter 4	4 – 6	6 – 15	15 –18	18 – 25
Kreisfreie Städte							
Bochum	a	22 357	27	34	249	118	290
	b	24 064	19	26	121	52	204
	c	46 421	46	60	370	170	494
Dortmund	a	35 471	91	65	484	226	619
	b	37 264	62	57	296	139	424
	c	72 735	153	122	780	365	1 043
Hagen	a	12 168	26	29	167	80	214
	b	12 932	25	15	109	45	142
	c	25 100	51	44	276	125	356
Hamm	a	10 115	21	30	183	85	221
	b	10 268	23	27	109	54	148
	c	20 383	44	57	292	139	369
Herne	a	11 395	22	22	135	53	144
	b	11 954	6	14	81	41	135
	c	23 349	28	36	216	94	279
Kreise							
Ennepe-Ruhr-Kreis	a	22 132	28	31	278	99	341
	b	23 898	20	27	176	82	237
	c	46 030	48	58	454	181	578
Hochsauerlandkreis	a	14 000	27	23	215	102	324
	b	12 371	24	26	135	76	210
	c	26 371	51	49	350	178	534
Märkischer Kreis	a	22 972	48	49	392	175	442
	b	22 018	33	36	243	119	338
	c	44 990	81	85	635	294	780
Olpe	a	7 565	15	15	99	67	114
	b	6 284	14	11	75	31	94
	c	13 849	29	26	174	98	208
Siegen-Wittgenstein	a	14 529	31	24	202	79	237
	b	13 121	16	20	123	49	166
	c	27 650	47	44	325	128	403
Soest	a	16 025	34	35	264	104	342
	b	14 793	25	29	174	85	228
	c	30 818	59	64	438	189	570
Unna	a	25 672	32	51	361	171	444
	b	24 995	42	31	199	86	314
	c	50 667	74	82	560	257	758
Regierungsbezirk Arnsberg	a	214 401	402	408	3 029	1 359	3 732
	b	213 962	309	319	1 841	859	2 640
	c	428 363	711	727	4 870	2 218	6 372
Regierungsbezirke Münster, Detmold, Arnsberg	a	436 783	964	960	7 145	3 082	8 567
	b	426 054	753	715	4 522	2 034	6 144
	c	862 837	1 717	1 675	11 667	5 116	14 711
Nordrhein-Westfalen	a	909 888	2 086	2 065	15 443	6 415	17 179
	b	908 042	1 557	1 461	9 433	4 162	12 246
	c	1 817 930	3 643	3 526	24 876	10 577	29 425

1) einschließlich „Ohne Angabe“ nach dem Personenstandsgesetz beim Geschlecht

**Noch: 3. Schwerbehinderte Menschen am 31. Dezember 2017 nach Geschlecht, Altersgruppen
und Verwaltungsbezirken**

Verwaltungsbezirk a = männlich ¹⁾ b = weiblich c = Insgesamt		Schwerbehinderte Menschen						
		davon im Alter von ... bis unter ... Jahren						
		25 – 35	35 – 45	45 – 55	55 – 60	60 – 62	62 – 65	65 und mehr
Kreisfreie Städte								
Bochum	a	572	840	2 342	2 228	1 159	1 836	12 662
	b	513	804	2 315	2 030	1 005	1 689	15 286
	c	1 085	1 644	4 657	4 258	2 164	3 525	27 948
Dortmund								
	a	1 154	1 575	3 981	3 388	1 754	2 833	19 301
	b	913	1 415	3 790	3 145	1 493	2 737	22 793
	c	2 067	2 990	7 771	6 533	3 247	5 570	42 094
Hagen								
	a	393	479	1 339	1 185	587	938	6 731
	b	330	463	1 246	1 098	548	869	8 042
	c	723	942	2 585	2 283	1 135	1 807	14 773
Hamm								
	a	326	480	1 120	966	410	779	5 494
	b	304	376	1 053	838	419	691	6 226
	c	630	856	2 173	1 804	829	1 470	11 720
Herne								
	a	271	435	1 219	1 149	512	917	6 516
	b	230	397	1 136	986	473	829	7 626
	c	501	832	2 355	2 135	985	1 746	14 142
Kreise								
Ennepe-Ruhr-Kreis	a	584	735	2 259	2 096	1 096	1 768	12 817
	b	511	724	2 465	2 059	1 074	1 747	14 776
	c	1 095	1 459	4 724	4 155	2 170	3 515	27 593
Hochsauerlandkreis								
	a	616	692	1 625	1 432	668	1 070	7 206
	b	459	573	1 522	1 153	558	868	6 767
	c	1 075	1 265	3 147	2 585	1 226	1 938	13 973
Märkischer Kreis								
	a	803	995	2 571	2 313	1 119	1 685	12 380
	b	603	840	2 568	1 984	934	1 427	12 893
	c	1 406	1 835	5 139	4 297	2 053	3 112	25 273
Olpe								
	a	252	303	838	748	390	593	4 131
	b	186	262	767	652	288	458	3 446
	c	438	565	1 605	1 400	678	1 051	7 577
Siegen-Wittgenstein								
	a	495	626	1 608	1 455	683	1 158	7 931
	b	386	544	1 541	1 201	504	965	7 606
	c	881	1 170	3 149	2 656	1 187	2 123	15 537
Soest								
	a	613	718	1 880	1 648	831	1 240	8 316
	b	468	713	1 860	1 409	649	1 016	8 137
	c	1 081	1 431	3 740	3 057	1 480	2 256	16 453
Unna								
	a	755	903	2 584	2 414	1 208	2 033	14 716
	b	549	883	2 566	2 165	1 074	1 828	15 258
	c	1 304	1 786	5 150	4 579	2 282	3 861	29 974
Regierungsbezirk Arnsberg		a	6 834	8 781	23 366	21 022	10 417	118 201
	b	5 452	7 994	22 829	18 720	9 019	15 124	128 856
	c	12 286	16 775	46 195	39 742	19 436	31 974	247 057
Regierungsbezirke Münster, Detmold, Arnsberg		a	15 118	19 292	48 956	43 022	21 017	234 716
	b	12 116	17 745	47 987	38 534	18 115	29 584	247 805
	c	27 234	37 037	96 943	81 556	39 132	63 528	482 521
Nordrhein-Westfalen		a	30 904	39 317	101 873	89 837	43 558	491 512
	b	25 014	37 285	102 061	82 448	38 633	62 722	531 020
	c	55 918	76 602	203 934	172 285	82 191	132 421	1 022 532

1) einschließlich „Ohne Angabe“ nach dem Personenstandsgesetz beim Geschlecht

4. Schwerbehinderte Menschen am 31. Dezember 2017
nach Art der schwersten Behinderung (Oberkategorien) und Verwaltungsbezirken

Verwaltungsbezirk	Schwerbehinderte Menschen				
	ins- gesamt	davon behindert durch			
		Verlust oder Teilverlust von Gliedermaßen	Funktions- einschränkungen von Gliedermaßen	Funktions- einschränkung der Wirbelsäule und des Rumpfes, Deformierung des Brustkorbes	Blindheit und Sehbehinderung
Kreisfreie Städte					
Düsseldorf	53 249	250	5 543	3 079	2 262
Duisburg	54 626	191	6 354	4 544	2 067
Essen	66 965	236	8 802	6 153	3 027
Krefeld	22 458	77	1 887	1 370	680
Mönchengladbach	31 513	99	3 156	2 069	1 061
Mülheim an der Ruhr	17 208	58	2 287	1 551	732
Oberhausen	24 157	95	3 320	2 166	1 038
Remscheid	12 933	37	1 220	1 185	450
Solingen	17 640	46	1 854	1 656	655
Wuppertal	38 662	115	3 875	2 905	1 633
Kreise					
Kleve	27 636	102	2 609	1 859	826
Mettmann	43 616	165	4 881	2 537	1 878
Rhein-Kreis Neuss	42 062	177	4 538	2 586	1 612
Viersen	30 122	125	3 150	2 122	989
Wesel	55 214	183	7 972	5 326	1 918
Regierungsbezirk Düsseldorf	538 061	1 956	61 448	41 108	20 828
Kreisfreie Städte					
Bonn	27 417	115	2 780	2 652	1 183
Köln	93 236	420	8 492	8 995	4 080
Leverkusen	16 804	71	1 848	1 906	653
Kreise					
Städteregion Aachen	56 246	252	6 006	6 252	2 142
darunter kreisfreie Stadt Aachen	22 644	91	2 407	2 613	856
Düren	28 070	296	3 085	2 995	1 346
Rhein-Erft-Kreis	45 762	216	4 367	4 441	1 849
Euskirchen	18 729	129	1 653	1 524	611
Heinsberg	22 582	120	2 536	2 229	930
Oberbergischer Kreis	27 104	134	3 207	2 970	1 102
Rheinisch-Bergischer Kreis	26 104	133	2 525	2 998	978
Rhein-Sieg-Kreis	54 978	211	6 207	5 340	2 105
Regierungsbezirk Köln	417 032	2 097	42 706	42 302	16 979
Regierungsbezirke Düsseldorf, Köln	955 093	4 053	104 154	83 410	37 807
Kreisfreie Städte					
Bottrop	12 249	46	1 335	879	474
Gelsenkirchen	31 612	113	3 237	2 392	1 429
Münster	26 541	140	2 536	2 378	1 010

**Noch: 4. Schwerbehinderte Menschen am 31. Dezember 2017
nach Art der schwersten Behinderung (Oberkategorien) und Verwaltungsbezirken**

Verwaltungsbezirk	Schwerbehinderte Menschen				
	davon behindert durch				
	Sprach- oder Sprechstörungen, Taubheit, Schwerhörigkeit, Gleichgewichts- störungen	Verlust einer Brust oder beider Brüste, Entstellungen u. a.	Beeinträchtigung der Funktion von inneren Organen bzw. Organ- systemen	Querschnitts- lähmung, zerebrale Störungen, geistig-seelische Behinderungen, Suchtkrankheiten	sonstige und ungenügend bezeichnete Behinderungen
Kreisfreie Städte					
Düsseldorf	1 947	1 055	10 233	8 431	20 449
Duisburg	2 222	711	12 003	9 859	16 675
Essen	2 710	1 436	14 814	11 572	18 215
Krefeld	606	291	3 072	2 941	11 534
Mönchengladbach	966	581	5 759	5 490	12 332
Mülheim an der Ruhr	667	462	4 006	2 857	4 588
Oberhausen	963	489	5 760	3 824	6 502
Remscheid	641	202	2 187	1 725	5 286
Solingen	680	263	3 023	2 344	7 119
Wuppertal	1 627	645	6 754	5 172	15 936
Kreise					
Kleve	770	396	4 702	5 158	11 214
Mettmann	1 648	1 441	10 203	6 866	13 997
Rhein-Kreis Neuss	1 528	649	9 737	5 969	15 266
Viersen	835	645	5 838	4 774	11 644
Wesel	1 783	1 248	12 340	10 887	13 557
Regierungsbezirk Düsseldorf	19 593	10 514	110 431	87 869	184 314
Kreisfreie Städte					
Bonn	758	950	5 751	5 889	7 339
Köln	3 431	2 961	19 234	18 421	27 202
Leverkusen	544	477	3 929	3 366	4 010
Kreise					
Städteregion Aachen	2 016	1 306	12 713	10 349	15 210
darunter kreisfreie Stadt Aachen	778	552	4 847	4 503	5 997
Düren	912	737	7 104	5 012	6 583
Rhein-Erft-Kreis	1 567	1 539	10 596	8 865	12 322
Euskirchen	548	189	3 276	3 230	7 569
Heinsberg	916	397	5 987	4 371	5 096
Oberbergischer Kreis	880	790	6 133	5 842	6 046
Rheinisch-Bergischer Kreis	892	848	5 660	5 116	6 954
Rhein-Sieg-Kreis	1 703	1 701	13 184	10 713	13 814
Regierungsbezirk Köln	14 167	11 895	93 567	81 174	112 145
Regierungsbezirke Düsseldorf, Köln	33 760	22 409	203 998	169 043	296 459
Kreisfreie Städte					
Bottrop	531	205	3 026	2 017	3 736
Gelsenkirchen	1 156	489	7 184	6 190	9 422
Münster	804	293	5 202	5 164	9 014

**Noch: 4. Schwerbehinderte Menschen am 31. Dezember 2017
nach Art der schwersten Behinderung (Oberkategorien) und Verwaltungsbezirken**

Verwaltungsbezirk	Schwerbehinderte Menschen				
	ins- gesamt	davon behindert durch			
		Verlust oder Teilverlust von Gliedermaßen	Funktions- einschränkungen von Gliedmaßen	Funktions- einschränkung der Wirbelsäule und des Rumpfes, Deformierung des Brustkorbes	Blindheit und Sehbehinderung
Kreise					
Borken	32 176	198	3 202	2 990	967
Coesfeld	20 386	108	2 268	1 985	748
Recklinghausen	68 380	425	7 162	5 383	3 061
Steinfurt	44 524	220	4 521	4 146	1 409
Warendorf	25 303	141	2 693	2 530	860
Regierungsbezirk Münster	261 171	1 391	26 954	22 683	9 958
Kreisfreie Stadt					
Bielefeld	30 309	167	2 555	1 567	1 395
Kreise					
Gütersloh	28 621	138	2 547	2 012	1 107
Herford	21 742	284	1 865	1 395	866
Höxter	13 557	99	1 037	766	401
Lippe	29 303	138	2 723	1 803	1 443
Minden-Lübbecke	26 930	162	2 609	1 772	1 211
Paderborn	22 841	144	1 718	1 193	725
Regierungsbezirk Detmold	173 303	1 132	15 054	10 508	7 148
Kreisfreie Städte					
Bochum	46 421	145	4 978	5 576	1 853
Dortmund	72 735	245	7 686	8 262	2 932
Hagen	25 100	81	2 798	2 566	980
Hamm	20 383	116	2 434	2 113	820
Herne	23 349	82	2 421	2 692	943
Kreise					
Ennepe-Ruhr-Kreis	46 030	141	5 070	5 608	1 586
Hochsauerlandkreis	26 371	108	2 578	2 126	882
Märkischer Kreis	44 990	212	4 836	4 766	1 755
Olpe	13 849	78	1 380	1 289	490
Siegen-Wittgenstein	27 650	179	3 019	2 629	1 204
Soest	30 818	137	3 589	2 726	1 253
Unna	50 667	191	6 086	6 286	1 833
Regierungsbezirk Arnsberg	428 363	1 715	46 875	46 639	16 531
Regierungsbezirke Münster, Detmold, Arnsberg	862 837	4 238	88 883	79 830	33 637
Nordrhein-Westfalen	1 817 930	8 291	193 037	163 240	71 444

Noch: 4. Schwerbehinderte Menschen am 31. Dezember 2017
nach Art der schwersten Behinderung (Oberkategorien) und Verwaltungsbezirken

Verwaltungsbezirk	Schwerbehinderte Menschen				
	davon behindert durch				
	Sprach- oder Sprechstörungen, Taubheit, Schwerhörigkeit, Gleichgewichtsstörungen	Verlust einer Brust oder beider Brüste, Entstellungen u. a.	Beeinträchtigung der Funktion von inneren Organen bzw. Organsystemen	Querschnittslähmung, zerebrale Störungen, geistig-seelische Behinderungen, Suchtkrankheiten	sonstige und ungenügend bezeichnete Behinderungen
Kreise					
Borken	1 091	394	5 911	6 238	11 185
Coesfeld	621	367	4 452	4 399	5 438
Recklinghausen	2 414	955	17 874	12 908	18 198
Steinfurt	1 618	413	7 068	7 041	18 088
Warendorf	776	453	5 107	4 863	7 880
Regierungsbezirk Münster	9 011	3 569	55 824	48 820	82 961
Kreisfreie Stadt					
Bielefeld	915	932	5 886	7 835	9 057
Kreise					
Gütersloh	882	755	6 338	4 605	10 237
Herford	770	770	4 528	3 870	7 394
Höxter	443	209	2 398	2 509	5 695
Lippe	966	997	6 483	6 116	8 634
Minden-Lübbecke	945	939	5 947	6 075	7 270
Paderborn	817	624	4 469	4 180	8 971
Regierungsbezirk Detmold	5 738	5 226	36 049	35 190	57 258
Kreisfreie Städte					
Bochum	1 533	800	10 086	7 602	13 848
Dortmund	2 725	1 142	15 124	12 949	21 670
Hagen	900	413	5 454	4 577	7 331
Hamm	725	338	4 282	3 441	6 114
Herne	885	347	4 957	3 797	7 225
Kreise					
Ennepe-Ruhr-Kreis	1 368	1 083	8 357	8 380	14 437
Hochsauerlandkreis	700	444	4 133	4 364	11 036
Märkischer Kreis	1 677	1 341	9 295	9 432	11 676
Olpe	432	208	2 518	2 167	5 287
Siegen-Wittgenstein	953	655	5 363	5 311	8 337
Soest	857	766	5 838	6 150	9 502
Unna	1 855	1 158	10 015	8 168	15 075
Regierungsbezirk Arnsberg	14 610	8 695	85 422	76 338	131 538
Regierungsbezirke Münster, Detmold, Arnsberg	29 359	17 490	177 295	160 348	271 757
Nordrhein-Westfalen	63 119	39 899	381 293	329 391	568 216

5. Schwerbehinderte Menschen am 31. Dezember 2017 nach Grad der Behinderung und Verwaltungsbezirken

Verwaltungsbezirk	Schwerbehinderte Menschen							
	insgesamt		davon mit Grad der Behinderung					
			50	60	70	80	90	100
	Anzahl	%	Anzahl					
Kreisfreie Städte								
Düsseldorf	53 249	2,9	16 300	8 467	6 211	6 639	2 429	13 203
Duisburg	54 626	3,0	17 868	9 607	6 582	6 205	2 946	11 418
Essen	66 965	3,7	20 017	11 731	8 045	8 291	3 332	15 549
Krefeld	22 458	1,2	7 177	3 650	2 684	2 729	1 074	5 144
Mönchengladbach	31 513	1,7	10 588	4 833	3 787	3 991	1 395	6 919
Mülheim an der Ruhr	17 208	0,9	5 356	2 996	2 027	2 052	910	3 867
Oberhausen	24 157	1,3	7 550	4 189	2 954	2 885	1 223	5 356
Remscheid	12 933	0,7	4 184	2 213	1 614	1 557	707	2 658
Solingen	17 640	1,0	5 859	3 083	2 075	2 025	911	3 687
Wuppertal	38 662	2,1	12 524	6 352	4 616	4 738	2 100	8 332
Kreise								
Kleve	27 636	1,5	9 092	4 358	3 097	3 448	1 332	6 309
Mettmann	43 616	2,4	14 058	7 432	5 277	5 440	2 305	9 104
Rhein-Kreis Neuss	42 062	2,3	13 780	6 787	4 876	5 182	2 089	9 348
Viersen	30 122	1,7	10 324	4 657	3 523	3 625	1 357	6 636
Wesel	55 214	3,0	18 265	9 145	6 292	6 272	2 888	12 352
Regierungsbezirk Düsseldorf	538 061	29,6	172 942	89 500	63 660	65 079	26 998	119 882
Kreisfreie Städte								
Bonn	27 417	1,5	8 194	3 870	2 923	3 511	1 120	7 799
Köln	93 236	5,1	27 643	13 588	9 840	11 884	3 901	26 380
Leverkusen	16 804	0,9	5 279	2 592	1 794	2 058	662	4 419
Kreise								
Städteregion Aachen	56 246	3,1	18 436	9 314	6 374	6 852	3 050	12 220
darunter kreisfreie Stadt Aachen	22 644	1,2	7 090	3 800	2 663	2 850	1 240	5 001
Düren	28 070	1,5	9 602	4 594	2 666	3 475	1 313	6 420
Rhein-Erft-Kreis	45 762	2,5	14 783	6 772	4 705	5 253	1 820	12 429
Euskirchen	18 729	1,0	6 177	2 975	2 005	2 308	821	4 443
Heinsberg	22 582	1,2	8 056	3 655	2 305	2 581	1 024	4 961
Oberbergischer Kreis	27 104	1,5	9 431	4 015	2 633	3 074	1 007	6 944
Rheinisch-Bergischer Kreis	26 104	1,4	8 265	3 783	2 795	3 181	1 144	6 936
Rhein-Sieg-Kreis	54 978	3,0	17 924	8 083	5 425	6 434	2 282	14 830
Regierungsbezirk Köln	417 032	22,9	133 790	63 241	43 465	50 611	18 144	107 781
Regierungsbezirke Düsseldorf, Köln	955 093	52,5	306 732	152 741	107 125	115 690	45 142	227 663
Kreisfreie Städte								
Bottrop	12 249	0,7	3 889	2 072	1 379	1 482	628	2 799
Gelsenkirchen	31 612	1,7	9 865	5 093	3 633	3 918	1 606	7 497
Münster	26 541	1,5	9 162	4 184	2 944	3 635	1 245	5 371

**Noch: 5. Schwerbehinderte Menschen am 31. Dezember 2017 nach Grad der Behinderung
und Verwaltungsbezirken**

Verwaltungsbezirk	Schwerbehinderte Menschen							
	insgesamt		davon mit Grad der Behinderung					
			50	60	70	80	90	100
	Anzahl	%	Anzahl					
Kreise								
Borken	32 176	1,8	11 235	5 157	3 450	3 757	1 492	7 085
Coesfeld	20 386	1,1	6 887	3 186	2 072	2 741	1 011	4 489
Recklinghausen	68 380	3,8	21 769	10 419	7 702	8 437	3 695	16 358
Steinfurt	44 524	2,4	15 819	7 046	4 485	5 535	2 095	9 544
Warendorf	25 303	1,4	8 881	4 180	2 806	3 227	1 321	4 888
Regierungsbezirk Münster	261 171	14,4	87 507	41 337	28 471	32 732	13 093	58 031
Kreisfreie Stadt								
Bielefeld	30 309	1,7	8 695	4 233	3 263	3 948	1 570	8 600
Kreise								
Gütersloh	28 621	1,6	9 638	4 171	2 937	3 620	1 375	6 880
Herford	21 742	1,2	7 551	3 132	2 306	2 568	815	5 370
Höxter	13 557	0,7	4 478	1 999	1 418	1 599	722	3 341
Lippe	29 303	1,6	9 066	4 268	3 225	3 765	1 665	7 314
Minden-Lübbecke	26 930	1,5	8 825	3 949	2 743	3 454	1 363	6 596
Paderborn	22 841	1,3	8 022	3 355	2 423	2 911	1 123	5 007
Regierungsbezirk Detmold	173 303	9,5	56 275	25 107	18 315	21 865	8 633	43 108
Kreisfreie Städte								
Bochum	46 421	2,6	15 183	7 905	5 681	5 019	2 369	10 264
Dortmund	72 735	4,0	22 965	12 695	8 863	8 203	3 742	16 267
Hagen	25 100	1,4	7 627	4 301	3 020	2 877	1 368	5 907
Hamm	20 383	1,1	7 208	3 373	1 983	2 114	971	4 734
Herne	23 349	1,3	6 968	4 010	2 821	2 680	1 256	5 614
Kreise								
Ennepe-Ruhr-Kreis	46 030	2,5	14 578	7 952	5 087	5 346	2 403	10 664
Hochsauerlandkreis	26 371	1,5	8 415	4 283	2 777	3 049	1 427	6 420
Märkischer Kreis	44 990	2,5	15 522	7 135	5 214	4 906	2 202	10 011
Olpe	13 849	0,8	5 121	2 147	1 448	1 524	596	3 013
Siegen-Wittgenstein	27 650	1,5	10 651	4 141	2 910	2 918	1 170	5 860
Soest	30 818	1,7	10 989	4 769	3 136	3 461	1 595	6 868
Unna	50 667	2,8	16 427	9 037	5 748	5 719	2 634	11 102
Regierungsbezirk Arnsberg	428 363	23,6	141 654	71 748	48 688	47 816	21 733	96 724
Regierungsbezirke Münster, Detmold, Arnsberg	862 837	47,5	285 436	138 192	95 474	102 413	43 459	197 863
Nordrhein-Westfalen	1 817 930	100	592 168	290 933	202 599	218 103	88 601	425 526