



und Erden. . .	2	x	.	.	1200	Tabakerzeugnisse (ohne Abfälle)	5	x
rdgas-	—	—	—	—	1299	Veredlung von Erzeugnissen dieser Güter- abteilung	—	—
ergbau	2	x	.	.	13	Textilien	237	x
und Erden. . .	962	x	24 479 717	22	1310	Textile Spinnstoffe und Garne.	10	17 099 206
.	92	x	4 232 700	32	1320	Gewebe.	43	69 407 753
.	22	x	196 962	7	1330	Textilveredlung.	48	x
.	157	x	4 410 627	31	1391	Gewirke und Gestricke.	12	x
erzeugnisse .	10	x	9 609 047	5	1392	Konfektionierte Textilwaren (ohne Bekleidung) . .	70	x
oren,	6	x	148 319	14	1393	Teppiche und textile Fußbodenbeläge, auch konfektionierte	kg	14
.	12	x	495 480	26	1394	Sellerwaren	kg	4
.	42	x	1 211 722	36	1395	Vliesstoffe (auch getränkt, bestrichen, überzogen oder mit Lagen versehen) und Erzeugnisse daraus (ohne Bekleidung)	kg	12
.	11	.	2 885 581	30	1396	Technische Textilien	65	x
.	4	.	97 467	16	1399	Sonstige Textilwaren, a. n. g.	5	x
peiseeis) . . .	27	x	1 342 737	8	14	Bekleidung	49	x
.	4	.	85 542 600	10	1411	Bekleidung aus Leder oder rekonstituiertem Leder (einschl. Mänteln) (ohne Bekleidungs- zubehör, Schuhe und Kopfbedeckungen)	—	—
.	26	x	577 201	19	1412	Arbeits- und Berufsbekleidung	St	11
.	13	x	460 971	42	1413	Sonstige Oberbekleidung (ohne Arbeits- und Berufsbekleidung)	St	19
.	508	x	3 186 592	26	1414	Wäsche.	11	5 795 500
.	55	.	.	.	1419	Bekleidung und Bekleidungszubehör, a. n. g. . . .	12	x
.	2	.	.	.	1420	Pelzwaren	—	—
.	7	.	.	.	1431	Strumpfwaren.	4	x
.	41	.	605 557 331	30	1439	Bekleidung a. n. g., aus Gewirken oder Gestricken	St	4
.	11	.	124 048 886	26	1499	Veredlung von Erzeugnissen dieser Güterab- teilung (ohne Bekleidung aus textilen Stoffen) . .	2	x
.	24	x	474 688	17	15	Leder und Lederwaren	33	x
.	24	x	465 843	18	1511	Leder und Lederfaserstoff; zugerichtete und gefärbte Felle	4	x
ereitungen, n oder zum einem Inhalt	kg	.	.	.	1512	Lederwaren (ohne Lederbekleidung und Schuhe) .	16	x
.	2	x	786 590	17	1520	Schuhe	13	x
.	61	x	453 031	12	1599	Veredlung von Erzeugnissen dieser Güter- abteilung
.	29	x
ereitet	t
Güter-	26

Statistische Berichte

Verarbeitendes Gewerbe sowie Bergbau und Gewinnung von Steinen und Erden in Nordrhein-Westfalen

Januar 2019



Verarbeitendes Gewerbe sowie Bergbau und Gewinnung von Steinen und Erden in Nordrhein-Westfalen

Januar 2019

Herausgegeben von
Information und Technik Nordrhein-Westfalen, Statistisches Landesamt
Mauerstraße 51, 40476 Düsseldorf • Postfach 10 11 05, 40002 Düsseldorf
Telefon 0211 9449-01 • Telefax 0211 9449-8000
Internet: <http://www.it.nrw>
E-Mail: poststelle@it.nrw.de

Erschienen im März 2019

Alle Statistischen Berichte finden Sie als PDF-Datei zum kostenlosen
Download in unserer Internet-Rubrik Aktuell / Publikationen.
© Information und Technik NRW, Düsseldorf, 2019
Auszugsweise Vervielfältigung und Verbreitung mit Quellenangabe gestattet.

Inhalt

	Seite
Vorbemerkungen	4
Erläuterungen	4
Methodische Hinweise	5
Definitionen	5
Systematiken	6
Veröffentlichungen	6
Hinweise	7
Klassifikation der Wirtschaftszweige	8
 Tabellenteil	
1. Übersicht über die wirtschaftliche Entwicklung in Nordrhein-Westfalen 2007 – 2019	18
Grafiken <i>Auftragseingangsinde</i> x	19
2. Auftragseingangsinde	22
Grafiken <i>Produktionsinde</i> x	28
3. Produktionsinde	31
4. Betriebe, Beschäftigte, geleistete Arbeitsstunden, Entgelte und Umsatz in Nordrhein-Westfalen nach Wirtschaftszweigen	32
5. Umsatz in Nordrhein-Westfalen nach Wirtschaftszweigen	35
6. Betriebe, Beschäftigte, geleistete Arbeitsstunden, Entgelte und Umsatz des Verarbeitenden Gewerbes sowie des Bergbaus und der Gewinnung von Steinen und Erden nach kreisfreien Städten und Kreisen	38
7. Betriebe, Beschäftigte und Umsatz in Nordrhein-Westfalen nach fachlichen Betriebsteilen	40

Vorbemerkungen

Mit Beginn des Berichtsmonats Januar 2009 wurde die Klassifikation der Wirtschaftszweige, Ausgabe 2003 (WZ 2003) durch die Klassifikation der Wirtschaftszweige, Ausgabe 2008 (WZ 2008) abgelöst. Die WZ 2008 ist das Ergebnis einer generellen Aktualisierung der Klassifikation der Wirtschaftszweige, Ausgabe 2003. Sie basiert auf der statistischen Systematik der Wirtschaftszweige in der Europäischen Gemeinschaft (NACE Rev. 2), die mit der Verordnung (EG) Nr. 1893/2006 des Europäischen Parlaments und des Rates vom 20. Dezember 2006 (ABl. EG Nr. L 393 S. 1) veröffentlicht wurde, und ihrerseits auf der Internationalen Systematik der Wirtschaftszweige (ISIC Rev. 4) der Vereinten Nationen aufbaut.

Die Klassifikation der Wirtschaftszweige, Ausgabe 2008 ist gleichzeitig maßgebend für die Abgrenzung des Wirtschaftssektors Verarbeitendes Gewerbe sowie Bergbau und Gewinnung von Steinen und Erden und hat damit Auswirkungen auf die Zusammensetzung der Berichtskreise der Statistiken dieses Bereichs.

Das Verarbeitende Gewerbe wird dabei nicht nur intern neu gegliedert, sondern es wird auch insgesamt neu abgegrenzt. So werden einige Tätigkeiten, die bisher dem Verarbeitenden Gewerbe zugeordnet waren, künftig aus den Erhebungen in diesen Bereichen herausfallen, andere Tätigkeiten dagegen werden neu aufgenommen. Die Neuzuordnungen des „Verlagswesens“ und des „Recyclings“ in Bereiche außerhalb des Verarbeitenden Gewerbes sind dabei besonders gravierend. Ebenfalls von großer Bedeutung ist die Trennung zwischen der „Herstellung“ von Investitionsgütern und deren „Reparatur und Installation“. Zu diesem Zweck wurde eine separate Abteilung innerhalb des Verarbeitenden Gewerbes „Reparatur und Installation von Maschinen und Ausrüstungen“ gebildet. Daneben gibt es eine Reihe von Änderungen im Detail der Klassifikation wie z. B. die Schaffung eigener Abteilungen für die „Getränkeherstellung“ und die „Herstellung von pharmazeutischen Erzeugnissen“ (siehe Klassifikation der Wirtschaftszweige Ausgabe 2008 (WZ 2008) S. 8 ff.).

Darüber hinaus wurden zwei methodische Änderungen bei der Klassifizierung vorgenommen. Zum Einen ändert sich die Zuordnung der sogenannten **Converter**. Dabei handelt es sich um Betriebe oder Unternehmen ohne eigene Warenproduktion, die fremd bezogene Waren im eigenen Namen verkaufen und zusätzlich die gewerblichen Schutzrechte an den Produkten besitzen. Diese Converter wurden bislang so klassifiziert, als hätten sie die Waren selbst hergestellt. Nach der WZ 2008 werden diese Einheiten nun nicht mehr als Hersteller von Waren behandelt. Sie gehören künftig i. d. R. zum Handel. Lohnauftraggeber (also Einheiten, die einem Dritten das wesentliche Inputmaterial unentgeltlich zur Bearbeitung bereitstellen) werden dagegen weiterhin wie Hersteller klassifiziert.

Zum Anderen erfolgt in Fällen **vertikaler Integration**, bei der verschiedene Produktionsstufen nacheinander von derselben Einheit ausgeführt werden und der aus einem Produktionsprozess hervorgegangene Output als Input für die nächste Stufe dient, die Klassifizierung entsprechend der Produktionsstufe,

die den größten Beitrag zur Wertschöpfung der Einheit leistet (und nicht mehr wie bisher nach dem Output der letzten Produktionsstufe).

Erläuterungen

Ziel der Statistik

Die monatlichen Erhebungen des Verarbeitenden Gewerbes sowie des Bergbaus und der Gewinnung von Steinen und Erden stellen kurzfristig Daten über die konjunkturelle Entwicklung dieses Wirtschaftsbereichs in wirtschaftssystematischer und regionaler Gliederung zur Verfügung. Die Ergebnisse der Statistiken sind wichtiges Material für die Arbeiten der gesetzgebenden Körperschaften, der Bundes- und Landesregierungen, der Verbände, Kammern sowie sonstigen Institutionen und bilden eine unentbehrliche Grundlage für zahlreiche wirtschaftspolitische Entscheidungen.

Rechtsgrundlage

Rechtsgrundlage für die Erhebungen im Verarbeitenden Gewerbe sowie im Bergbau und in der Gewinnung von Steinen und Erden ist das Gesetz über die Statistik im Produzierenden Gewerbe (ProdGewStatG) in der Fassung der Bekanntmachung vom 21. März 2002 (BGBl. I S. 1181), zuletzt geändert durch Artikel 271 der Verordnung vom 31. August 2015 (BGBl. I S. 1474) in Verbindung mit dem Gesetz über die Statistik für Bundeszwecke (Bundesstatistikgesetz – BStatG) vom 22. Januar 1987 (BGBl. I S. 462, 565) in der Fassung der Bekanntmachung vom 20. Oktober 2016 (BGBl. I S. 2394).

Berichtskreis

Monatsbericht für Betriebe des Verarbeitenden Gewerbes sowie des Bergbaus und der Gewinnung von Steinen und Erden

Der Berichtskreis des Monatsberichtes umfasst seit Januar 2007 alle Betriebe des Wirtschaftsbereichs Verarbeitendes Gewerbe sowie Bergbau und Gewinnung von Steinen und Erden mit mindestens 50 tätigen Personen, unabhängig davon, ob diese Betriebe zu Unternehmen dieses Wirtschaftsbereichs gehören, oder zu Unternehmen, deren wirtschaftlicher Schwerpunkt außerhalb des Produzierenden Gewerbes liegt.

Am 1. Januar 2007 trat Artikel 10 des Ersten Gesetzes zum Abbau bürokratischer Hemmnisse insbesondere in der mittelständischen Wirtschaft vom 22. August 2006 (BGBl. I S. 1970) in Kraft, durch den das Gesetz über die Statistik im Produzierenden Gewerbe geändert wurde. Wurden in der Vergangenheit beim Monatsbericht im Verarbeitenden Gewerbe alle Betriebe von Unternehmen mit 20 und mehr tätigen Personen

befragt, so sind ab dem Monatsbericht Januar 2007 nur noch Betriebe mit 50 und mehr tätigen Personen einbezogen. Mit dieser Maßnahme wird eine deutliche Entlastung insbesondere der kleinen und mittleren Unternehmen von statistischen Auskunftspflichten erreicht. Die unterhalb dieser neuen Abschneidegrenze liegenden Betriebe werden ab dem Monatsbericht Januar 2007 nur noch im neu eingeführten Jahresbericht für Betriebe im Verarbeitenden Gewerbe nach den tätigen Personen, den Entgelten (Lohn- und Gehaltssummen) sowie dem Umsatz befragt. Dieser Bericht stellt sicher, dass die für regionale Strukturuntersuchungen notwendigen Informationen im bisherigen Umfang und in bisheriger Qualität zumindest jährlich zur Verfügung stehen.

Methodische Hinweise

Die Merkmale „Umsatz“ und „Beschäftigte“ werden nach fachlichen Betriebsteilen erhoben und sowohl für Betriebe als auch für fachliche Betriebsteile aufbereitet. Die beiden übrigen Merkmale „Arbeitsstunden“ und „Bruttoentgelte“ werden nur für den gesamten Betrieb (einschl. der sonstigen Betriebsteile) erhoben. Das Merkmal „Auftragseingang“ wird nur für ausgewählte Wirtschaftszweige nach fachlichen Betriebsteilen erhoben. Es dient ausschließlich zur Berechnung der Auftragseingangsindizes. Hinsichtlich der Darstellung der Ergebnisse wird bei den Merkmalen Beschäftigte und Umsätze zwischen einem Nachweis nach fachlichen Betriebsteilen und nach Betrieben unterschieden. Beim Nachweis nach Betrieben werden alle Angaben eines kombinierten Betriebes (örtliche Einheit mit Betriebsteilen in mehreren Wirtschaftszweigen der WZ 2008) unter dem Wirtschaftszweig nachgewiesen, bei dem der Schwerpunkt der wirtschaftlichen Tätigkeit des Betriebes liegt.

Mit dem Monatsbericht Januar 2018 wird die Berechnung des Auftragseingangsindex, auf das Basisjahr 2015 umgestellt und des Produktionsindex mit dem September 2018. Für Vergleichszwecke wurden frühere Ergebnisse auf die neue Basis umgerechnet. Hier publizierte Ergebnisse sind daher mit früheren Veröffentlichungen nur bedingt vergleichbar.

Definitionen

Betrieb

Ein Betrieb ist ein an einem Standort gelegenes Unternehmen oder ein Teil eines Unternehmens (z. B. Werk, Fabrikationsstätte), wenn an diesem Ort oder von diesem Ort aus Wirtschaftstätigkeiten ausgeübt werden, für die i. d. R. eine oder mehrere Personen im Auftrag desselben Unternehmens arbeiten.

Ein Unternehmen ist die kleinste rechtlich selbstständige Einheit, die aus handels- oder steuerrechtlichen Gründen Bücher führt.

Beschäftigte

Alle Personen, die am Ende des Monats in einem arbeitsrechtlichen Verhältnis zum Betrieb stehen (einschl. Heim-, Saison- und Aushilfsarbeiter/-innen sowie Teilzeitbeschäftigte unabhängig von der Anzahl der im Monatsbericht geleisteten Stunden), tätige (Mit)inhaberinnen und -inhaber sowie unbezahlt mithelfende Familienangehörige, soweit sie mindestens ein Drittel der üblichen Arbeitszeit im Betrieb tätig sind.

Aufgrund der Organisationsreform in der gesetzlichen Rentenversicherung ist ab dem Jahr 2005 die Unterscheidung zwischen Arbeiter/-innen und Angestellten aufgehoben. Aus diesem Grunde werden ab Januar 2006 die Angaben zu Arbeiter/-innen und Löhnen nicht mehr separat erhoben. In den Ergebnissen dargestellt werden nur noch die Beschäftigten insgesamt sowie die Entgelte (früher: Bruttolohn und -gehaltssumme).

Geleistete Arbeitsstunden

Alle tatsächlich geleisteten (nicht die bezahlten) Stunden aller tätigen Personen.

Entgelte

Summe der Bruttobezüge ohne Arbeitgeberanteile zur Sozialversicherung, jedoch einschließlich Lohn- und Gehaltzuschlägen (auch Gratifikationen, Erfindergelder sowie Provisionen, Tantiemen usw.). Vergütungen für gewerblich und kaufmännisch Auszubildende sind enthalten. Nicht erfasst werden allgemeine soziale Aufwendungen sowie Vergütungen, die als Spesenersatz anzusehen sind.

Gesamtumsatz

Umsatz aus Eigenerzeugung, baugewerblicher Umsatz sowie Umsatz aus Handelsware und sonstigen nicht industriellen Tätigkeiten (wie Erlöse aus Vermietung und Verpachtung, Provisionseinnahmen, Erlöse aus Transportleistungen für Dritte und aus dem Verkauf von eigenen landwirtschaftlichen Erzeugnissen). Als Umsatz gilt die Summe der Rechnungsendbeträge (ohne Umsatzsteuer) einschließlich etwa darin enthaltener Verbrauchsteuern sowie der Kosten für Fracht, Transportversicherung, Porto, Verpackung und Spesen, auch wenn diese gesondert in Rechnung gestellt werden. Bei der Darstellung nach fachlichen Betriebsteilen handelt es sich ausschließlich um den Umsatz aus Eigenerzeugung.

Auslandsumsatz

Direkte Lieferungen und Leistungen an Empfänger, die im Ausland ansässig sind, sowie Lieferungen an Exporteure, die die bestellten Waren ohne Be- und Verarbeitung in das Ausland ausführen. Zusätzlich zum „Auslandsumsatz insgesamt“ wird der „Auslandsumsatz mit den Ländern der Eurozone“ veröffentlicht. Das sind die Länder der Europäischen Union, die den EURO als gemeinsame Währung eingeführt haben. Im Einzelnen sind das die Umsätze mit Belgien, Estland, Finnland, Frankreich, Griechenland, Irland, Italien, Lettland, Litauen, Luxemburg, Malta, den Niederlanden, Österreich, Portugal, Slowakei, Slowenien, Spanien und Zypern.

AuftragseingangsindeX

Der Nachweis der Auftragseingangsindeizes erfolgt für ausgewählte Wirtschaftszweige des Verarbeitenden Gewerbes nach der Klassifikation der Wirtschaftszweige, Ausgabe 2008 (WZ 2008) und vier Hauptgruppen. Die Ergebnisse werden sowohl in nominalen (Wert-) als auch realen (Volumen-)Indizes dargestellt. Zur Berechnung des realen Auftragseingangsindeizes werden Preisindizes für gewerbliche Produkte (Inlands-Auftragseingänge) sowie Preisindizes für die Ausfuhr (Auslands-Auftragseingänge) verwendet. Die Berechnung der Auftragseingangsindeizes basiert auf den Ergebnissen des Monatsberichts für Betriebe des Verarbeitenden Gewerbes sowie des Bergbaus und der Gewinnung von Steinen und Erden. Es handelt sich bei den Auftragseingängen um den Wert (ohne Umsatzsteuer, aber ggf. einschl. Verbrauchsteuern) aller im Berichtsmonat eingegangenen und vom Betrieb fest akzeptierten Aufträge auf Lieferung selbst hergestellter (bzw. im Lohnauftrag gefertigter) Produkte.

Produktionsindex

Der Produktionsindex zeigt – unbeeinflusst von Preisveränderungen und Kalenderunregelmäßigkeiten – kurzfristig die Entwicklung der Produktionsleistung der einzelnen Wirtschaftszweige und des gesamten Produzierenden Gewerbes auf. Der Nachweis des Produktionsindex erfolgt nach der Klassifikation der Wirtschaftszweige, Ausgabe 2008 (WZ 2008) und Hauptgruppen. Die Berechnung des Produktionsindex basiert im wesentlichen auf den Ergebnissen der monatlichen Produktionserhebung bei Betrieben mit mindestens 50 Beschäftigten. Nach dem gleichen Konzept wird zusätzlich ein vierteljährlicher Produktionsindex durch Aggregation der drei Monatsmeldungen der Betriebe des Verarbeitenden Gewerbes mit 50 und mehr Beschäftigten und der Produktionsdaten der übrigen vierteljährlich meldepflichtigen Betriebe von Unternehmen mit in der Regel 20 und mehr Beschäftigten des Produzierenden Gewerbes berechnet. Zur Verbesserung der Qualität der monatlichen Produktionsindizes werden diese nachträglich für jeden Wirtschaftszweig an das Niveau des entsprechenden vierteljährlichen Produktionsindex angeglichen.

Systematiken

Die Darstellung aller Ergebnisse erfolgt in der Gliederung der Klassifikation der Wirtschaftszweige, Ausgabe 2008 (WZ 2008). Ausschließlich für die Darstellung der Indizes werden Hauptgruppen durch die direkte Zuordnung der Wirtschaftszweige (= Dreisteller der Systematik) der WZ 2008 zu den Bereichen

VO = Vorleistungsgüterproduzenten

IG = Investitionsgüterproduzenten

GG = Gebrauchsgüterproduzenten

VG = Verbrauchsgüterproduzenten

EN = Energie

gebildet (siehe Klassifikation der Wirtschaftszweige Ausgabe 2008 (WZ 2008) S. 8 ff.).

Veröffentlichungen

Ergebnisse für das Bundesgebiet über den Bereich Verarbeitendes Gewerbe sowie Bergbau und Gewinnung von Steinen und Erden werden vom Statistischen Bundesamt (www.destatis.de) in der Fachserie 4, Reihe 4 veröffentlicht.

Aktuelle Ergebnisse – auch von anderen Bundesländern – werden im Internet unter www.statistikportal.de veröffentlicht. Dort kann über die GENESIS Datenbank auch auf ausgewählte Ergebnisse für alle Länder sowie alle Stadt- und Landkreise zugegriffen werden.

Jährliche Strukturergebnisse aller Betriebe von Unternehmen mit 20 und mehr tätigen Personen werden (auch für Regierungsbezirke und Kreise) im Statistischen Bericht E 12 3 „Betriebsergebnisse; Beschäftigte, Entgelte und Umsatz (Bestellnummer: E 12 3)“ veröffentlicht.

Hinweise

Städteregion Aachen – Änderung des Gebietsstandes

Seit dem 21. Oktober 2009 bilden die Stadt Aachen und die Gemeinden des aufgelösten Kreises Aachen nach dem Aachen-Gesetz die Städteregion Aachen. Die Städteregion Aachen ist Rechtsnachfolgerin des Kreises Aachen und besteht als Gemeindeverband aus Aachen, Alsdorf, Baesweiler, Eschweiler, Herzogenrath, Monschau, Roetgen, Simmerath, Stolberg (Rhld.) und Würselen. Die Stadt Aachen ist regionsangehörig und hat zugleich die Rechtsstellung einer kreisfreien Stadt nach Maßgabe des Aachen-Gesetzes.

Aufgrund der hierarchisch aufgebauten Systematik der „Amtlichen Gemeindeschlüssel“ kann diese Doppelrolle in der regionalen Struktur einer statistischen Kreistabelle nicht dargestellt werden. Bei den Gruppierungen „Kreisfreie Städte“ wird somit die Stadt Aachen nicht mehr aufgeführt, sondern – falls für die jeweilige Statistik Gemeindeergebnisse vorliegen – als kreisfreie Stadt Aachen in einer „darunter-Position“ zur Städteregion Aachen ausgewiesen. In diesem Fall gehen die Werte der Stadt Aachen nicht mehr in die Summe der kreisfreien Städte ein, sondern in die Summe der Kreise. Eine Vergleichbarkeit dieser Summen mit den Ergebnissen nach dem früheren Gebietsstand ist somit nicht mehr gegeben.

Zeichenerklärung

(nach DIN 55 301)

0	weniger als die Hälfte von 1 in der letzten besetzten Stelle, jedoch mehr als nichts
–	nichts vorhanden (genau null)
.	Zahlenwert unbekannt oder geheim zu halten
x	Tabellenfach gesperrt, weil Aussage nicht sinnvoll
/	berichtigte Zahl

**Wirtschaftszweige des Verarbeitenden Gewerbes sowie
des Bergbaus und der Gewinnung von Steinen und Erden**
aus: **Klassifikation der Wirtschaftszweige Ausgabe 2008 (WZ 2008)**

Abteilung — Gruppe — Klasse		Bezeichnung	Haupt gruppe
Abschnitt B		Bergbau und Gewinnung von Steinen und Erden	
05		Kohlenbergbau	
	05.1	Steinkohlenbergbau	EN
		05.10 Steinkohlenbergbau	
	05.2	Braunkohlenbergbau	EN
		05.20 Braunkohlenbergbau	
06		Gewinnung von Erdöl und Erdgas	
	06.1	Gewinnung von Erdöl	EN
		06.10 Gewinnung von Erdöl	
	06.2	Gewinnung von Erdgas	EN
		06.20 Gewinnung von Erdgas	
07		Erzbergbau	
	07.1	Eisenerzbergbau	VO
		07.10 Eisenerzbergbau	
	07.2	NE-Metallerzbergbau	VO
		07.21 Bergbau auf Uran- und Thoriumerze	
		07.29 Sonstiger NE-Metallerzbergbau	
08		Gewinnung von Steinen und Erden, sonstiger Bergbau	
	08.1	Gewinnung von Natursteinen, Kies, Sand, Ton und Kaolin	VO
		08.11 Gewinnung von Naturwerksteinen und Natursteinen, Kalk- und Gipsstein, Kreide und Schiefer	
		08.12 Gewinnung von Kies, Sand, Ton und Kaolin	
	08.9	Sonstiger Bergbau; Gewinnung von Steinen und Erden a. n. g.	VO
		08.91 Bergbau auf chemische und Düngemittelminerale	
		08.92 Torfgewinnung	
		08.93 Gewinnung von Salz	
		08.99 Gewinnung von Steinen und Erden a. n. g.	
09		Erbringung von Dienstleistungen für den Bergbau und für die Gewinnung von Steinen und Erden	
	09.1	Erbringung von Dienstleistungen für die Gewinnung von Erdöl und Erdgas	VO
		09.10 Erbringung von Dienstleistungen für die Gewinnung von Erdöl und Erdgas	
	09.9	Erbringung von Dienstleistungen für den sonstigen Bergbau und die Gewinnung von Steinen und Erden	VO
		09.90 Erbringung von Dienstleistungen für den sonstigen Bergbau und die Gewinnung von Steinen und Erden	
Abschnitt C		Verarbeitendes Gewerbe	
10		Herstellung von Nahrungs- und Futtermitteln	
	10.1	Schlachten und Fleischverarbeitung	VG
		10.11 Schlachten (ohne Schlachten von Geflügel)	
		10.12 Schlachten von Geflügel	
		10.13 Fleischverarbeitung	
	10.2	Fischverarbeitung	VG
		10.20 Fischverarbeitung	

Noch: **Wirtschaftszweige des Verarbeitenden Gewerbes sowie
des Bergbaus und der Gewinnung von Steinen und Erden**
aus: **Klassifikation der Wirtschaftszweige Ausgabe 2008 (WZ 2008)**

Abteilung — Gruppe — Klasse	Bezeichnung	Haupt gruppe
noch: Abschnitt C	Verarbeitendes Gewerbe	
10.3	Obst- und Gemüseverarbeitung	VG
10.31	Kartoffelverarbeitung	
10.32	Herstellung von Frucht- und Gemüsesäften	
10.39	Sonstige Verarbeitung von Obst und Gemüse	
10.4	Herstellung von pflanzlichen und tierischen Ölen und Fetten	VG
10.41	Herstellung von Ölen und Fetten (ohne Margarine u. ä. Nahrungsfette)	
10.42	Herstellung von Margarine u. ä. Nahrungsfetten	
10.5	Milchverarbeitung	VG
10.51	Milchverarbeitung (ohne Herstellung von Speiseeis)	
10.52	Herstellung von Speiseeis	
10.6	Mahl- und Schälmühlen, Herstellung von Stärke und Stärkeerzeugnissen	VO
10.61	Mahl- und Schälmühlen	
10.62	Herstellung von Stärke und Stärkeerzeugnissen	
10.7	Herstellung von Back- und Teigwaren	VG
10.71	Herstellung von Backwaren (ohne Dauerbackwaren)	
10.72	Herstellung von Dauerbackwaren	
10.73	Herstellung von Teigwaren	
10.8	Herstellung von sonstigen Nahrungsmitteln	VG
10.81	Herstellung von Zucker	
10.82	Herstellung von Süßwaren (ohne Dauerbackwaren)	
10.83	Verarbeitung von Kaffee und Tee, Herstellung von Kaffee-Ersatz	
10.84	Herstellung von Würzmitteln und Soßen	
10.85	Herstellung von Fertiggerichten	
10.86	Herstellung von homogenisierten und diätetischen Nahrungsmitteln	
10.89	Herstellung von sonstigen Nahrungsmitteln a. n. g.	
10.9	Herstellung von Futtermitteln	VO
10.91	Herstellung von Futtermitteln für Nutztiere	
10.92	Herstellung von Futtermitteln für sonstige Tiere	
11	Getränkeherstellung	
11.0	Getränkeherstellung	VG
11.01	Herstellung von Spirituosen	
11.02	Herstellung von Traubenwein	
11.03	Herstellung von Apfelwein und anderen Fruchtweinen	
11.04	Herstellung von Wermutwein und sonstigen aromatisierten Weinen	
11.05	Herstellung von Bier	
11.06	Herstellung von Malz	
11.07	Herstellung von Erfrischungsgetränken; Gewinnung natürlicher Mineralwässer	
12	Tabakverarbeitung	
12.0	Tabakverarbeitung	VG
12.00	Tabakverarbeitung	
13	Herstellung von Textilien	
13.1	Spinnstoffaufbereitung und Spinnerei	VO
13.10	Spinnstoffaufbereitung und Spinnerei	
13.2	Weberei	VO
13.20	Weberei	

Noch: **Wirtschaftszweige des Verarbeitenden Gewerbes sowie
des Bergbaus und der Gewinnung von Steinen und Erden**
aus: **Klassifikation der Wirtschaftszweige Ausgabe 2008 (WZ 2008)**

Abteilung — Gruppe — Klasse		Bezeichnung	Haupt gruppe
noch: Abschnitt C		Verarbeitendes Gewerbe	
13.3		Veredlung von Textilien und Bekleidung	VO
	13.30	Veredlung von Textilien und Bekleidung	
13.9		Herstellung von sonstigen Textilwaren	VG
	13.91	Herstellung von gewirktem und gestricktem Stoff	
	13.92	Herstellung von konfektionierten Textilwaren (ohne Bekleidung)	
	13.93	Herstellung von Teppichen	
	13.94	Herstellung von Seilerwaren	
	13.95	Herstellung von Vliesstoff und Erzeugnissen daraus (ohne Bekleidung)	
	13.96	Herstellung von technischen Textilien	
	13.99	Herstellung von sonstigen Textilwaren a. n. g.	
14		Herstellung von Bekleidung	
14.1		Herstellung von Bekleidung (ohne Pelzbekleidung)	VG
	14.11	Herstellung von Lederbekleidung	
	14.12	Herstellung von Arbeits- und Berufsbekleidung	
	14.13	Herstellung von sonstiger Oberbekleidung	
	14.14	Herstellung von Wäsche	
	14.19	Herstellung von sonstiger Bekleidung und Bekleidungszubehör a. n. g.	
	14.2	Herstellung von Pelzwaren	VG
	14.20	Herstellung von Pelzwaren	
	14.3	Herstellung von Bekleidung aus gewirktem und gestricktem Stoff	VG
	14.31	Herstellung von Strumpfwaren	
	14.39	Herstellung von sonstiger Bekleidung aus gewirktem und gestricktem Stoff	
15		Herstellung von Leder, Lederwaren und Schuhen	
15.1		Herstellung von Leder und Lederwaren (ohne Herstellung von Lederbekleidung)	VG
	15.11	Herstellung von Leder und Lederfaserstoff; Zurichtung und Färben von Fellen	
	15.12	Lederverarbeitung (ohne Herstellung von Lederbekleidung)	
	15.2	Herstellung von Schuhen	VG
	15.20	Herstellung von Schuhen	
16		Herstellung von Holz-, Flecht-, Korb- und Korkwaren (ohne Möbel)	
16.1		Säge-, Hobel- und Holzimprägnierwerke	VO
	16.10	Säge-, Hobel- und Holzimprägnierwerke	
16.2		Herstellung von sonstigen Holz-, Kork-, Flecht- und Korbwaren (ohne Möbel)	VO
	16.21	Herstellung von Furnier-, Sperrholz-, Holzfaser- und Holzspanplatten	
	16.22	Herstellung von Parketttafeln	
	16.23	Herstellung von sonstigen Konstruktionsteilen, Fertigbauteilen, Ausbauelementen und Fertigteilbauten aus Holz	
	16.24	Herstellung von Verpackungsmitteln, Lagerbehältern und Ladungsträgern aus Holz	
	16.29	Herstellung von Holzwaren a. n. g., Kork-, Flecht- und Korbwaren (ohne Möbel)	

Noch: **Wirtschaftszweige des Verarbeitenden Gewerbes sowie
des Bergbaus und der Gewinnung von Steinen und Erden**
aus: **Klassifikation der Wirtschaftszweige Ausgabe 2008 (WZ 2008)**

Abteilung — Gruppe — Klasse		Bezeichnung	Haupt gruppe
noch: Abschnitt C		Verarbeitendes Gewerbe	
17		Herstellung von Papier, Pappe und Waren daraus	
	17.1	Herstellung von Holz- und Zellstoff, Papier, Karton und Pappe	VO
	17.11	Herstellung von Holz- und Zellstoff	
	17.12	Herstellung von Papier, Karton und Pappe	
	17.2	Herstellung von Waren aus Papier, Karton und Pappe	VO
	17.21	Herstellung von Wellpapier und -pappe sowie von Verpackungsmitteln aus Papier, Karton und Pappe	
	17.22	Herstellung von Haushalts-, Hygiene- und Toilettenartikeln aus Zellstoff, Papier und Pappe	
	17.23	Herstellung von Schreibwaren und Bürobedarf aus Papier, Karton und Pappe	
	17.24	Herstellung von Tapeten	
	17.29	Herstellung von sonstigen Waren aus Papier, Karton und Pappe	
18		Herstellung von Druckerzeugnissen; Vervielfältigung von bespielten Ton-, Bild- und Datenträgern	
	18.1	Herstellung von Druckerzeugnissen	VG
	18.11	Drucken von Zeitungen	
	18.12	Drucken a. n. g.	
	18.13	Druck- und Medienvorstufe	
	18.14	Binden von Druckerzeugnissen und damit verbundene Dienstleistungen	
	18.2	Vervielfältigung von bespielten Ton-, Bild- und Datenträgern	VG
	18.20	Vervielfältigung von bespielten Ton-, Bild- und Datenträgern	
19		Kokerei und Mineralölverarbeitung	
	19.1	Kokerei	EN
	19.10	Kokerei	
	19.2	Mineralölverarbeitung	EN
	19.20	Mineralölverarbeitung	
20		Herstellung von chemischen Erzeugnissen	
	20.1	Herstellung von chemischen Grundstoffen, Düngemitteln und Stickstoffverbindungen, Kunststoffen in Primärformen und synthetischem Kautschuk in Primärformen	VO
	20.11	Herstellung von Industriegasen	
	20.12	Herstellung von Farbstoffen und Pigmenten	
	20.13	Herstellung von sonstigen anorganischen Grundstoffen und Chemikalien	
	20.14	Herstellung von sonstigen organischen Grundstoffen und Chemikalien	
	20.15	Herstellung von Düngemitteln und Stickstoffverbindungen	
	20.16	Herstellung von Kunststoffen in Primärformen	
	20.17	Herstellung von synthetischem Kautschuk in Primärformen	
	20.2	Herstellung von Schädlingsbekämpfungsmitteln, Pflanzenschutz- und Desinfektionsmitteln	VO
	20.20	Herstellung von Schädlingsbekämpfungsmitteln, Pflanzenschutz- und Desinfektionsmitteln	
	20.3	Herstellung von Anstrichmitteln, Druckfarben und Kitt	VO
	20.30	Herstellung von Anstrichmitteln, Druckfarben und Kitt	
	20.4	Herstellung von Seifen, Wasch-, Reinigungs- und Körperpflegemitteln sowie von Duftstoffen	VG
	20.41	Herstellung von Seifen, Wasch-, Reinigungs- und Poliermitteln	
	20.42	Herstellung von Körperpflegemitteln und Duftstoffen	

Noch: **Wirtschaftszweige des Verarbeitenden Gewerbes sowie
des Bergbaus und der Gewinnung von Steinen und Erden**
aus: **Klassifikation der Wirtschaftszweige Ausgabe 2008 (WZ 2008)**

Abteilung — Gruppe — Klasse	Bezeichnung	Haupt gruppe
noch: Abschnitt C	Verarbeitendes Gewerbe	
20.5	Herstellung von sonstigen chemischen Erzeugnissen	VO
20.51	Herstellung von pyrotechnischen Erzeugnissen	
20.52	Herstellung von Klebstoffen	
20.53	Herstellung von etherischen Ölen	
20.59	Herstellung von sonstigen chemischen Erzeugnissen a. n. g.	
20.6	Herstellung von Chemiefasern	VO
20.60	Herstellung von Chemiefasern	
21	Herstellung von pharmazeutischen Erzeugnissen	
21.1	Herstellung von pharmazeutischen Grundstoffen	VG
21.10	Herstellung von pharmazeutischen Grundstoffen	
21.2	Herstellung von pharmazeutischen Spezialitäten und sonstigen pharmazeutischen Erzeugnissen	VG
21.20	Herstellung von pharmazeutischen Spezialitäten und sonstigen pharmazeutischen Erzeugnissen	
22	Herstellung von Gummi- und Kunststoffwaren	
22.1	Herstellung von Gummiwaren	VO
22.11	Herstellung und Runderneuerung von Bereifungen	
22.19	Herstellung von sonstigen Gummiwaren	
22.2	Herstellung von Kunststoffwaren	VO
22.21	Herstellung von Platten, Folien, Schläuchen und Profilen aus Kunststoffen	
22.22	Herstellung von Verpackungsmitteln aus Kunststoffen	
22.23	Herstellung von Baubedarfsartikeln aus Kunststoffen	
22.29	Herstellung von sonstigen Kunststoffwaren	
23	Herstellung von Glas und Glaswaren, Keramik, Verarbeitung von Steinen und Erden	
23.1	Herstellung von Glas und Glaswaren	VO
23.11	Herstellung von Flachglas	
23.12	Veredlung und Bearbeitung von Flachglas	
23.13	Herstellung von Hohlglas	
23.14	Herstellung von Glasfasern und Waren daraus	
23.19	Herstellung, Veredlung und Bearbeitung von sonstigem Glas einschließlich technischen Glaswaren	
23.2	Herstellung von feuerfesten keramischen Werkstoffen und Waren	VO
23.20	Herstellung von feuerfesten keramischen Werkstoffen und Waren	
23.3	Herstellung von keramischen Baumaterialien	VO
23.31	Herstellung von keramischen Wand- und Bodenfliesen und -platten	
23.32	Herstellung von Ziegeln und sonstiger Baukeramik	
23.4	Herstellung von sonstigen Porzellan- und keramischen Erzeugnissen	VO
23.41	Herstellung von keramischen Haushaltswaren und Ziergegenständen	
23.42	Herstellung von Sanitärkeramik	
23.43	Herstellung von Isolatoren und Isolierteilen aus Keramik	
23.44	Herstellung von keramischen Erzeugnissen für sonstige technische Zwecke	
23.49	Herstellung von sonstigen keramischen Erzeugnissen	

Noch: **Wirtschaftszweige des Verarbeitenden Gewerbes sowie
des Bergbaus und der Gewinnung von Steinen und Erden**
aus: **Klassifikation der Wirtschaftszweige Ausgabe 2008 (WZ 2008)**

Abteilung — Gruppe — Klasse	Bezeichnung	Haupt gruppe
noch: Abschnitt C	Verarbeitendes Gewerbe	
23.5	Herstellung von Zement, Kalk und gebranntem Gips	VO
23.51	Herstellung von Zement	
23.52	Herstellung von Kalk und gebranntem Gips	
23.6	Herstellung von Erzeugnissen aus Beton, Zement und Gips	VO
23.61	Herstellung von Erzeugnissen aus Beton, Zement und Kalksandstein für den Bau	
23.62	Herstellung von Gipserzeugnissen für den Bau	
23.63	Herstellung von Frischbeton (Transportbeton)	
23.64	Herstellung von Mörtel und anderem Beton (Trockenbeton)	
23.65	Herstellung von Faserzementwaren	
23.69	Herstellung von sonstigen Erzeugnissen aus Beton, Zement und Gips a. n. g.	
23.7	Be- und Verarbeitung von Naturwerksteinen und Natursteinen a. n. g.	VO
23.70	Be- und Verarbeitung von Naturwerksteinen und Natursteinen a. n. g.	
23.9	Herstellung von Schleifkörpern und Schleifmitteln auf Unterlage sowie sonstigen Erzeugnissen aus nichtmetallischen Mineralien a. n. g.	VO
23.91	Herstellung von Schleifkörpern und Schleifmitteln auf Unterlage	
23.99	Herstellung von sonstigen Erzeugnissen aus nichtmetallischen Mineralien a. n. g.	
24	Metallerzeugung und -bearbeitung	
24.1	Erzeugung von Roheisen, Stahl und Ferrolegierungen	VO
24.10	Erzeugung von Roheisen, Stahl und Ferrolegierungen	
24.2	Herstellung von Stahlrohren, Rohrform-, Rohrverschluss- und Rohrverbindungsstücken aus Stahl	VO
24.20	Herstellung von Stahlrohren, Rohrform-, Rohrverschluss- und Rohrverbindungsstücken aus Stahl	
24.3	Sonstige erste Bearbeitung von Eisen und Stahl	VO
24.31	Herstellung von Blankstahl	
24.32	Herstellung von Kaltband mit einer Breite von weniger als 600 mm	
24.33	Herstellung von Kaltprofilen	
24.34	Herstellung von kaltgezogenem Draht	
24.4	Erzeugung und erste Bearbeitung von NE-Metallen	VO
24.41	Erzeugung und erste Bearbeitung von Edelmetallen	
24.42	Erzeugung und erste Bearbeitung von Aluminium	
24.43	Erzeugung und erste Bearbeitung von Blei, Zink und Zinn	
24.44	Erzeugung und erste Bearbeitung von Kupfer	
24.45	Erzeugung und erste Bearbeitung von sonstigen NE-Metallen	
24.46	Aufbereitung von Kernbrennstoffen	
24.5	Gießereien	VO
24.51	Eisengießereien	
24.52	Stahlgießereien	
24.53	Leichtmetallgießereien	
24.54	Buntmetallgießereien	

Noch: **Wirtschaftszweige des Verarbeitenden Gewerbes sowie
des Bergbaus und der Gewinnung von Steinen und Erden**
aus: **Klassifikation der Wirtschaftszweige Ausgabe 2008 (WZ 2008)**

Abteilung — Gruppe — Klasse	Bezeichnung	Haupt gruppe
noch: Abschnitt C	Verarbeitendes Gewerbe	
25	Herstellung von Metallerzeugnissen	
25.1	Stahl- und Leichtmetallbau	IG
25.11	Herstellung von Metallkonstruktionen	
25.12	Herstellung von Ausbauelementen aus Metall	
25.2	Herstellung von Metalltanks und -behältern; Herstellung von Heizkörpern und -kesseln für Zentralheizungen	IG
25.21	Herstellung von Heizkörpern und -kesseln für Zentralheizungen	
25.29	Herstellung von Sammelbehältern, Tanks u. ä. Behältern aus Metall	
25.3	Herstellung von Dampfkesseln (ohne Zentralheizungskessel)	IG
25.30	Herstellung von Dampfkesseln (ohne Zentralheizungskessel)	
25.4	Herstellung von Waffen und Munition	IG
25.40	Herstellung von Waffen und Munition	
25.5	Herstellung von Schmiede-, Press-, Zieh- und Stanzteilen, gewalzten Ringen und pulvermetallurgischen Erzeugnissen	VO
25.50	Herstellung von Schmiede-, Press-, Zieh- und Stanzteilen, gewalzten Ringen und pulvermetallurgischen Erzeugnissen	
25.6	Oberflächenveredlung und Wärmebehandlung; Mechanik a. n. g.	VO
25.61	Oberflächenveredlung und Wärmebehandlung	
25.62	Mechanik a. n. g.	
25.7	Herstellung von Schneidwaren, Werkzeugen, Schlössern und Beschlägen aus unedlen Metallen	VO
25.71	Herstellung von Schneidwaren und Bestecken aus unedlen Metallen	
25.72	Herstellung von Schlössern und Beschlägen aus unedlen Metallen	
25.73	Herstellung von Werkzeugen	
25.9	Herstellung von sonstigen Metallwaren	VO
25.91	Herstellung von Fässern, Trommeln, Dosen, Eimern u. ä. Behältern aus Metall	
25.92	Herstellung von Verpackungen und Verschlüssen aus Eisen, Stahl und NE-Metall	
25.93	Herstellung von Drahtwaren, Ketten und Federn	
25.94	Herstellung von Schrauben und Nieten	
25.99	Herstellung von sonstigen Metallwaren a. n. g.	
26	Herstellung von Datenverarbeitungsgeräten, elektronischen und optischen Erzeugnissen	
26.1	Herstellung von elektronischen Bauelementen und Leiterplatten	VO
26.11	Herstellung von elektronischen Bauelementen	
26.12	Herstellung von bestückten Leiterplatten	
26.2	Herstellung von Datenverarbeitungsgeräten und peripheren Geräten	IG
26.20	Herstellung von Datenverarbeitungsgeräten und peripheren Geräten	
26.3	Herstellung von Geräten und Einrichtungen der Telekommunikationstechnik	IG
26.30	Herstellung von Geräten und Einrichtungen der Telekommunikationstechnik	
26.4	Herstellung von Geräten der Unterhaltungselektronik	GG
26.40	Herstellung von Geräten der Unterhaltungselektronik	

Noch: **Wirtschaftszweige des Verarbeitenden Gewerbes sowie
des Bergbaus und der Gewinnung von Steinen und Erden**
aus: **Klassifikation der Wirtschaftszweige Ausgabe 2008 (WZ 2008)**

Abteilung — Gruppe — Klasse	Bezeichnung	Haupt gruppe
noch: Abschnitt C	Verarbeitendes Gewerbe	
26.5	Herstellung von Mess-, Kontroll-, Navigations- u. ä. Instrumenten und Vorrichtungen; Herstellung von Uhren	IG
26.51	Herstellung von Mess-, Kontroll-, Navigations- u. ä Instrumenten und Vorrichtungen	
26.52	Herstellung von Uhren	
26.6	Herstellung von Bestrahlungs- und Elektrotherapiegeräten und elektromedizinischen Geräten	IG
26.60	Herstellung von Bestrahlungs- und Elektrotherapiegeräten und elektromedizinischen Geräten	
26.7	Herstellung von optischen und fotografischen Instrumenten und Geräten	GG
26.70	Herstellung von optischen und fotografischen Instrumenten und Geräten	
26.8	Herstellung von magnetischen und optischen Datenträgern	VO
26.80	Herstellung von magnetischen und optischen Datenträgern	
27	Herstellung von elektrischen Ausrüstungen	
27.1	Herstellung von Elektromotoren, Generatoren, Transformatoren, Elektrizitätsverteilungs- und -schalteinrichtungen	VO
27.11	Herstellung von Elektromotoren, Generatoren und Transformatoren	
27.12	Herstellung von Elektrizitätsverteilungs- und -schalteinrichtungen	
27.2	Herstellung von Batterien und Akkumulatoren	VO
27.20	Herstellung von Batterien und Akkumulatoren	
27.3	Herstellung von Kabeln und elektrischem Installationsmaterial	VO
27.31	Herstellung von Glasfaserkabeln	
27.32	Herstellung von sonstigen elektronischen und elektrischen Drähten und Kabeln	
27.33	Herstellung von elektrischem Installationsmaterial	
27.4	Herstellung von elektrischen Lampen und Leuchten	VO
27.40	Herstellung von elektrischen Lampen und Leuchten	
27.5	Herstellung von Haushaltsgeräten	GG
27.51	Herstellung von elektrischen Haushaltsgeräten	
27.52	Herstellung von nicht elektrischen Haushaltsgeräten	
27.9	Herstellung von sonstigen elektrischen Ausrüstungen und Geräten a. n. g.	VO
27.90	Herstellung von sonstigen elektrischen Ausrüstungen und Geräten a. n. g.	
28	Maschinenbau	
28.1	Herstellung von nicht wirtschaftszweigspezifischen Maschinen	IG
28.11	Herstellung von Verbrennungsmotoren und Turbinen (ohne Motoren für Luft- und Straßenfahrzeuge)	
28.12	Herstellung von hydraulischen und pneumatischen Komponenten und Systemen	
28.13	Herstellung von Pumpen und Kompressoren a. n. g.	
28.14	Herstellung von Armaturen a. n. g.	
28.15	Herstellung von Lagern, Getrieben, Zahnrädern und Antriebselementen	

Noch: **Wirtschaftszweige des Verarbeitenden Gewerbes sowie
des Bergbaus und der Gewinnung von Steinen und Erden**
aus: **Klassifikation der Wirtschaftszweige Ausgabe 2008 (WZ 2008)**

Abteilung — Gruppe — Klasse	Bezeichnung	Haupt gruppe
noch: Abschnitt C	Verarbeitendes Gewerbe	
28.2	Herstellung von sonstigen nicht wirtschaftszweigspezifischen Maschinen	IG
28.21	Herstellung von Öfen und Brennern	
28.22	Herstellung von Hebezeugen und Fördermitteln	
28.23	Herstellung von Büromaschinen (ohne Datenverarbeitungsgeräte und periphere Geräte)	
28.24	Herstellung von handgeführten Werkzeugen mit Motorantrieb	
28.25	Herstellung von kälte- und lufttechnischen Erzeugnissen, nicht für den Haushalt	
28.29	Herstellung von sonstigen nicht wirtschaftszweigspezifischen Maschinen a. n. g.	
28.3	Herstellung von land- und forstwirtschaftlichen Maschinen	IG
28.30	Herstellung von land- und forstwirtschaftlichen Maschinen	
28.4	Herstellung von Werkzeugmaschinen	IG
28.41	Herstellung von Werkzeugmaschinen für die Metallbearbeitung	
28.49	Herstellung von sonstigen Werkzeugmaschinen	
28.9	Herstellung von Maschinen für sonstige bestimmte Wirtschaftszweige	IG
28.91	Herstellung von Maschinen für die Metallerzeugung, von Walzwerkeinrichtungen und Gießmaschinen	
28.92	Herstellung von Bergwerks-, Bau- und Baustoffmaschinen	
28.93	Herstellung von Maschinen für die Nahrungs- und Genussmittelerzeugung und die Tabakverarbeitung	
28.94	Herstellung von Maschinen für die Textil- und Bekleidungsherstellung und die Lederverarbeitung	
28.95	Herstellung von Maschinen für die Papiererzeugung und -verarbeitung	
28.96	Herstellung von Maschinen für die Verarbeitung von Kunststoffen und Kautschuk	
28.99	Herstellung von Maschinen für sonstige bestimmte Wirtschaftszweige a. n. g.	
29	Herstellung von Kraftwagen und Kraftwagenteilen	
29.1	Herstellung von Kraftwagen und Kraftwagenmotoren	IG
29.10	Herstellung von Kraftwagen und Kraftwagenmotoren	
29.2	Herstellung von Karosserien, Aufbauten und Anhängern	IG
29.20	Herstellung von Karosserien, Aufbauten und Anhängern	
29.3	Herstellung von Teilen und Zubehör für Kraftwagen	IG
29.31	Herstellung elektrischer und elektronischer Ausrüstungsgegenstände für Kraftwagen	
29.32	Herstellung von sonstigen Teilen und sonstigem Zubehör für Kraftwagen	
30	Sonstiger Fahrzeugbau	
30.1	Schiff- und Bootsbau	IG
30.11	Schiffbau (ohne Boots- und Yachtbau)	
30.12	Boots- und Yachtbau	
30.2	Schienenfahrzeugbau	IG
30.20	Schienenfahrzeugbau	

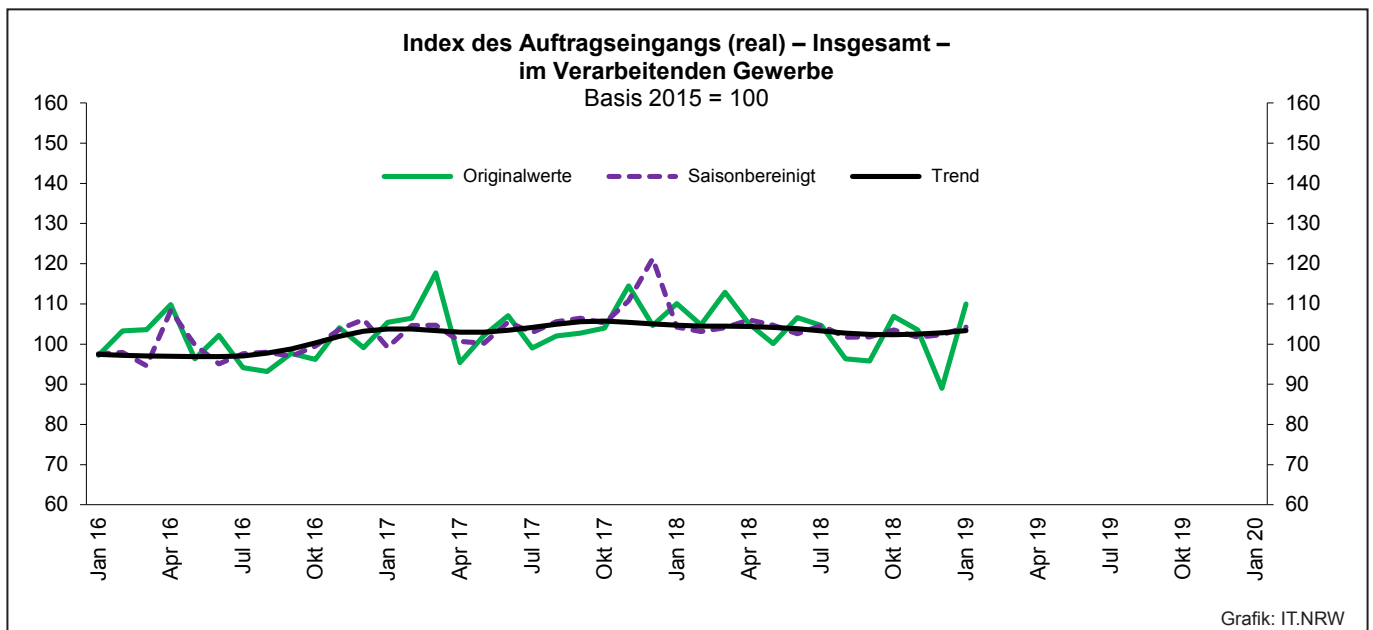
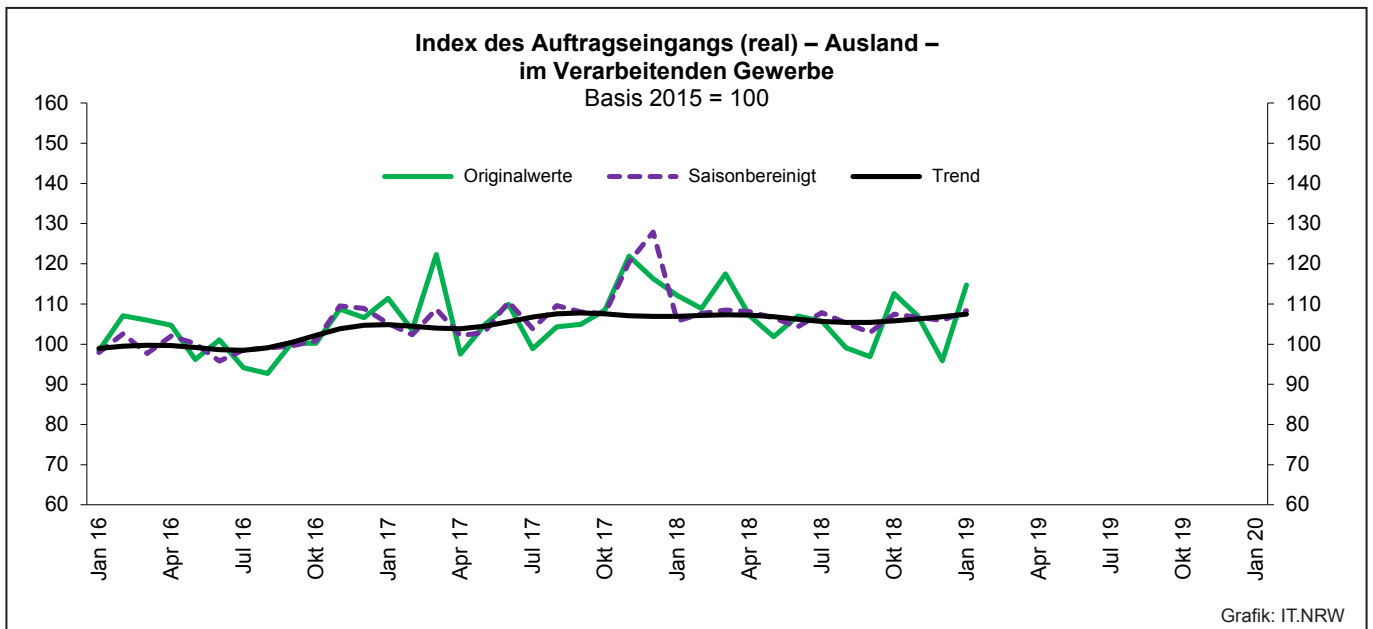
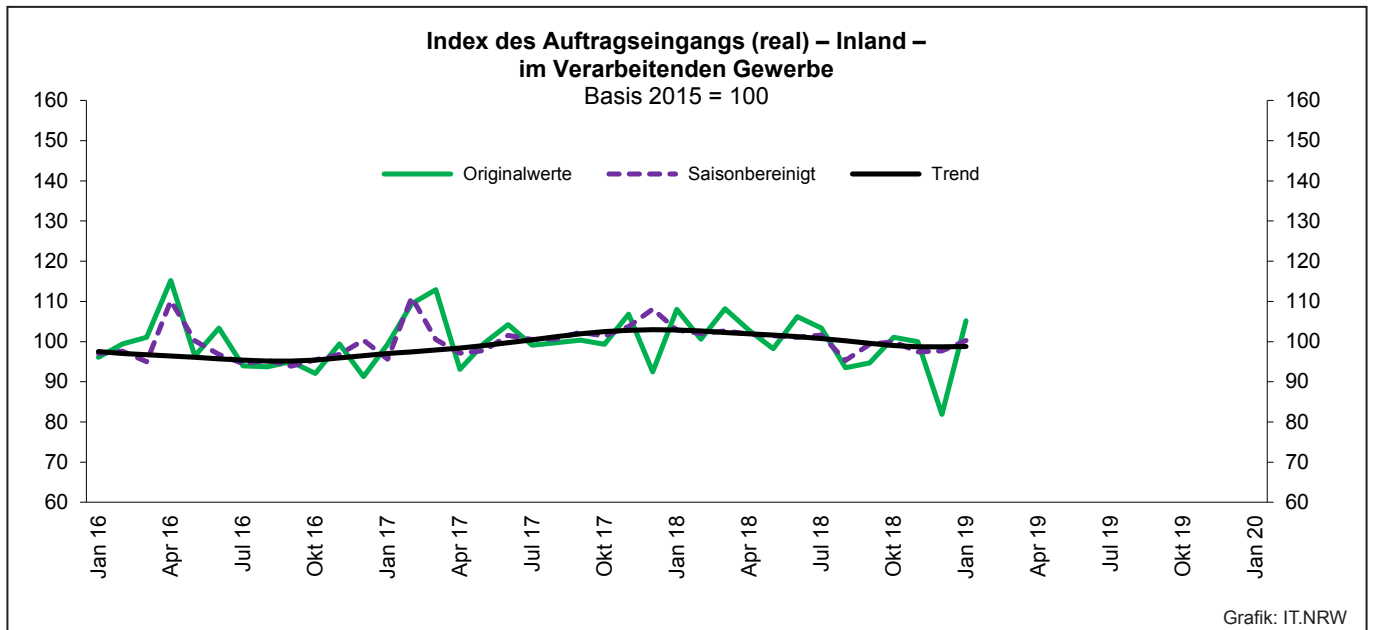
Noch: **Wirtschaftszweige des Verarbeitenden Gewerbes sowie
des Bergbaus und der Gewinnung von Steinen und Erden**
aus: **Klassifikation der Wirtschaftszweige Ausgabe 2008 (WZ 2008)**

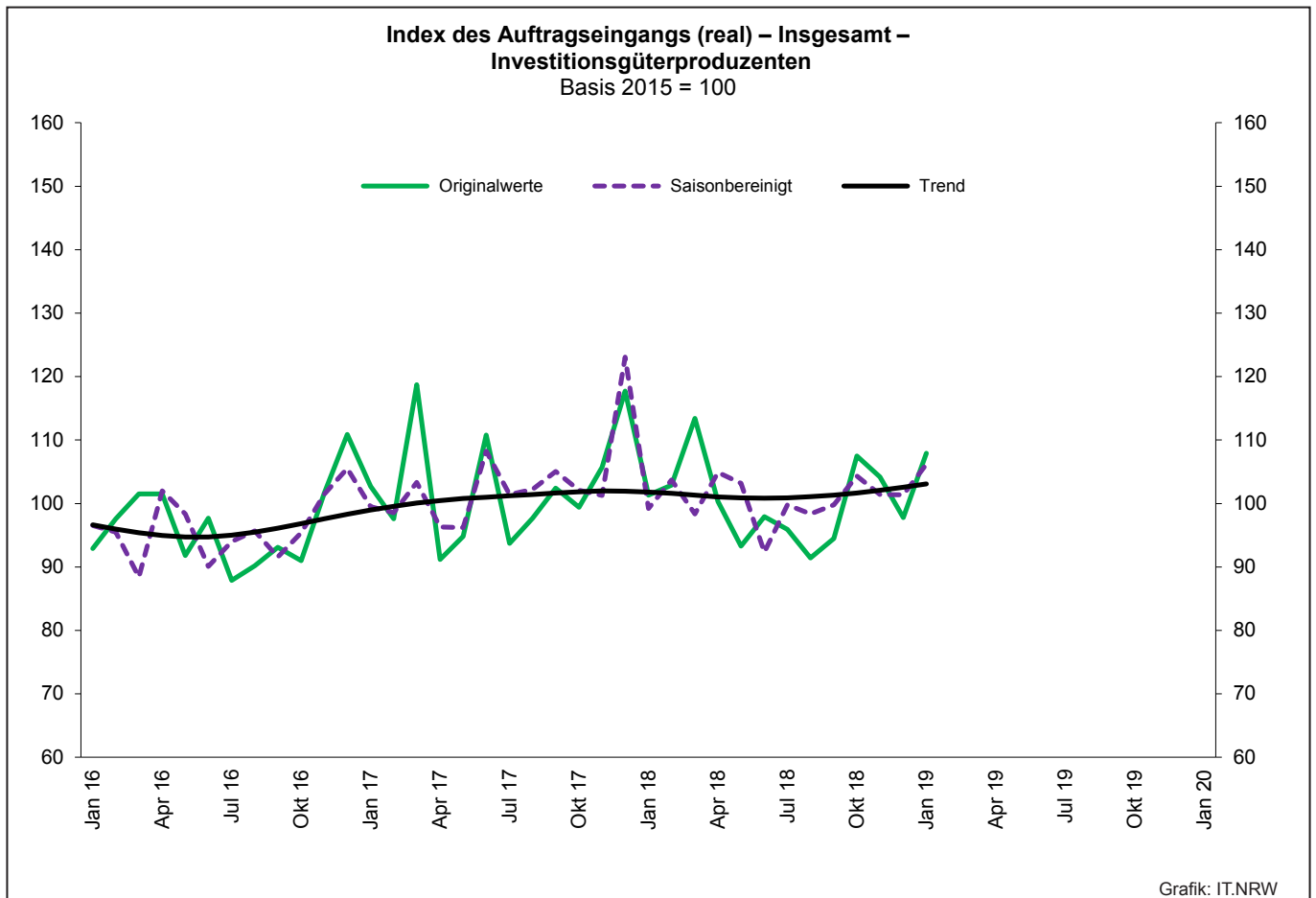
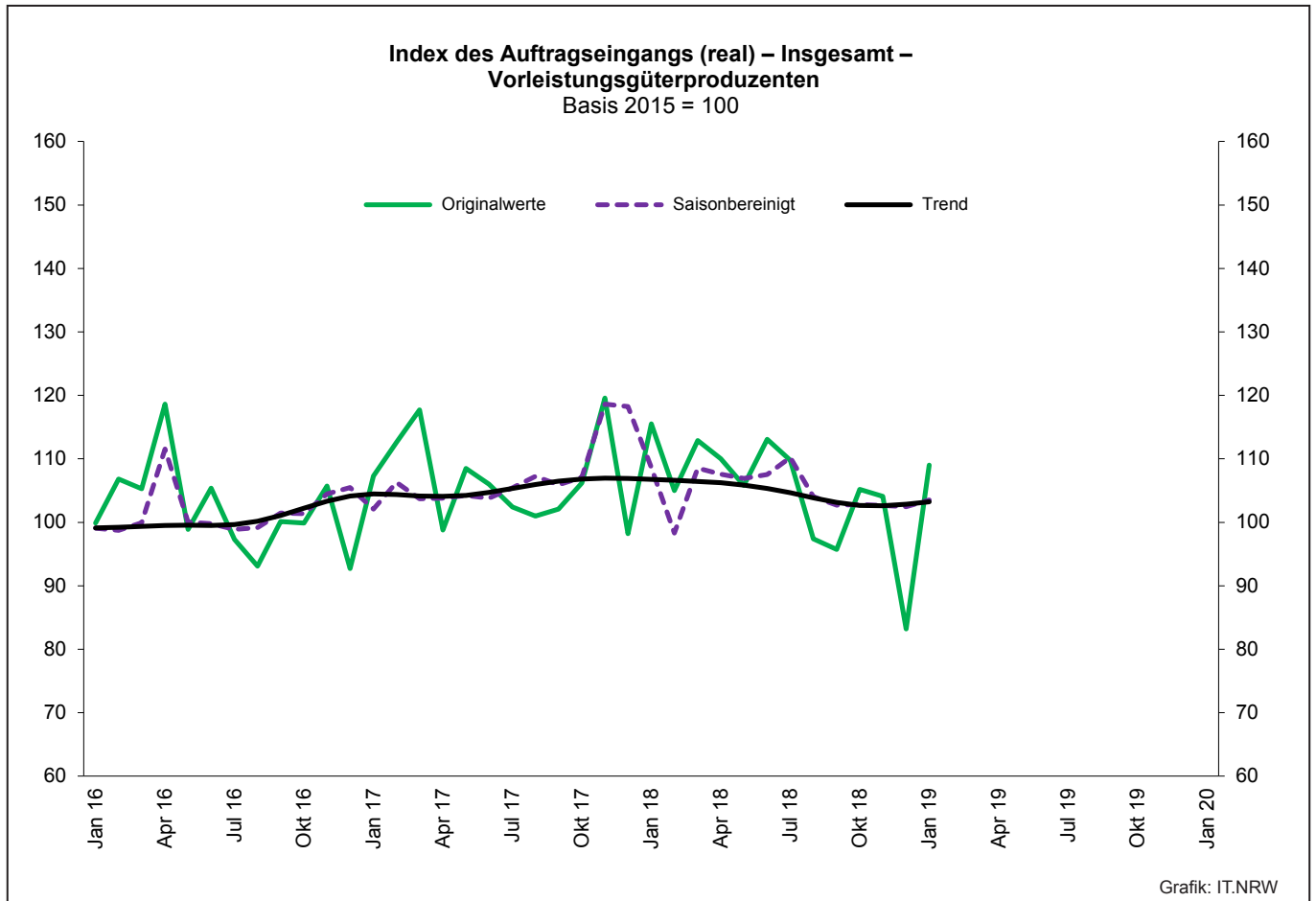
Abteilung — Gruppe — Klasse		Bezeichnung	Haupt gruppe
noch: Abschnitt C		Verarbeitendes Gewerbe	
	30.3	Luft- und Raumfahrzeugbau	IG
	30.30	Luft- und Raumfahrzeugbau	
	30.4	Herstellung von militärischen Kampffahrzeugen	IG
	30.40	Herstellung von militärischen Kampffahrzeugen	
	30.9	Herstellung von Fahrzeugen a. n. g.	GG
	30.91	Herstellung von Krafträdern	
	30.92	Herstellung von Fahrrädern sowie von Behindertenfahrzeugen	
	30.99	Herstellung von sonstigen Fahrzeugen a. n. g.	
31		Herstellung von Möbeln	
	31.0	Herstellung von Möbeln	GG
	31.01	Herstellung von Büro- und Ladenmöbeln	
	31.02	Herstellung von Küchenmöbeln	
	31.03	Herstellung von Matratzen	
	31.09	Herstellung von sonstigen Möbeln	
32		Herstellung von sonstigen Waren	
	32.1	Herstellung von Münzen, Schmuck und ähnlichen Erzeugnissen	GG
	32.11	Herstellung von Münzen	
	32.12	Herstellung von Schmuck, Gold- und Silberschmiedewaren (ohne Fantasieschmuck)	
	32.13	Herstellung von Fantasieschmuck	
	32.2	Herstellung von Musikinstrumenten	GG
	32.20	Herstellung von Musikinstrumenten	
	32.3	Herstellung von Sportgeräten	VG
	32.30	Herstellung von Sportgeräten	
	32.4	Herstellung von Spielwaren	VG
	32.40	Herstellung von Spielwaren	
	32.5	Herstellung von medizinischen und zahnmedizinischen Apparaten und Materialien	IG
	32.50	Herstellung von medizinischen und zahnmedizinischen Apparaten und Materialien	
	32.9	Herstellung von Erzeugnissen a. n. g.	VG
	32.91	Herstellung von Besen und Bürsten	
	32.99	Herstellung von sonstigen Erzeugnissen a. n. g.	
33		Reparatur und Installation von Maschinen und Ausrüstungen	
	33.1	Reparatur von Metallerzeugnissen, Maschinen und Ausrüstungen	IG
	33.11	Reparatur von Metallerzeugnissen	
	33.12	Reparatur von Maschinen	
	33.13	Reparatur von elektronischen und optischen Geräten	
	33.14	Reparatur von elektrischen Ausrüstungen	
	33.15	Reparatur und Instandhaltung von Schiffen, Booten und Yachten	
	33.16	Reparatur und Instandhaltung von Luft- und Raumfahrzeugen	
	33.17	Reparatur und Instandhaltung von Fahrzeugen a. n. g.	
	33.19	Reparatur von sonstigen Ausrüstungen	
	33.2	Installation von Maschinen und Ausrüstungen a. n. g.	IG
	33.20	Installation von Maschinen und Ausrüstungen a. n. g.	

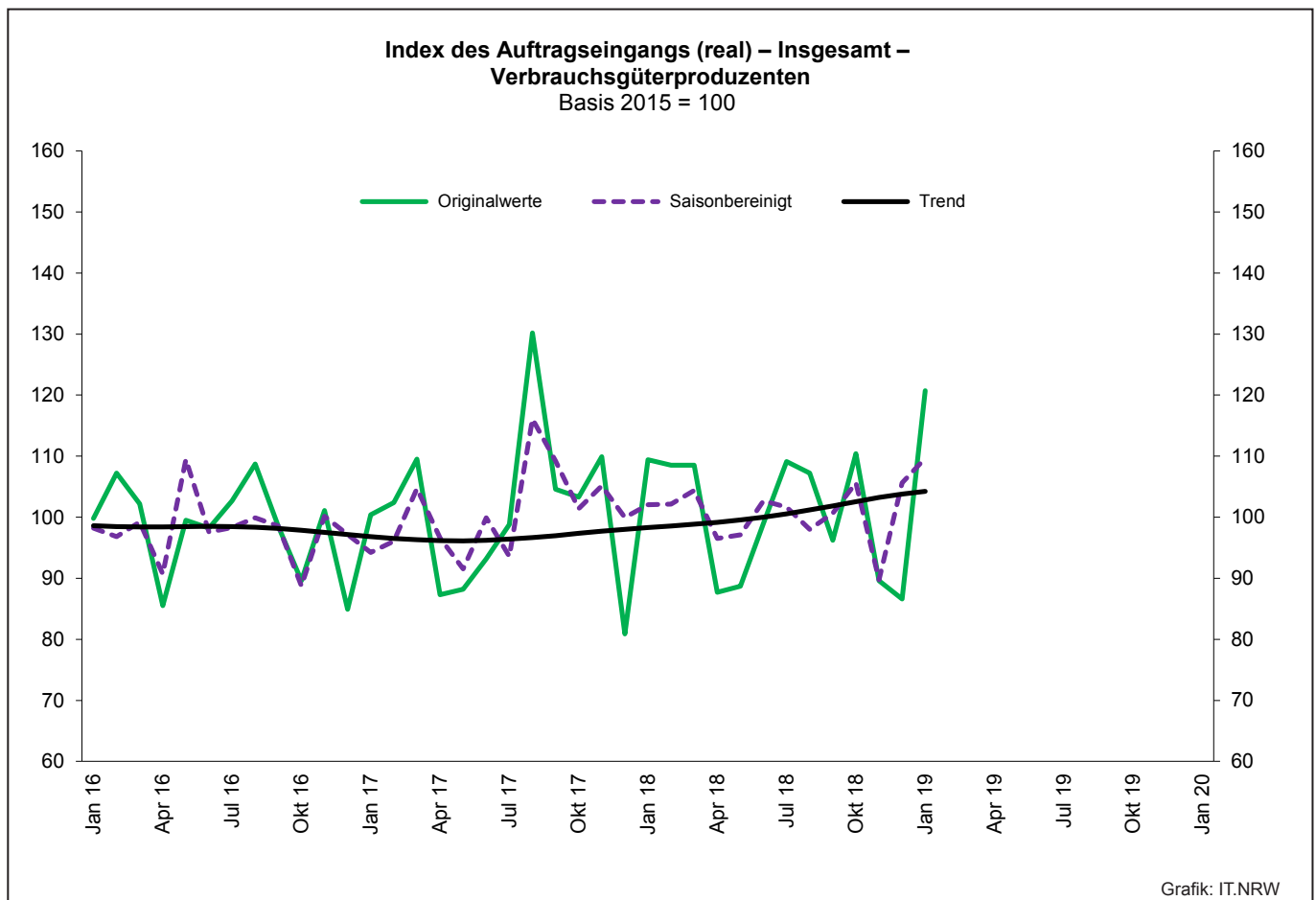
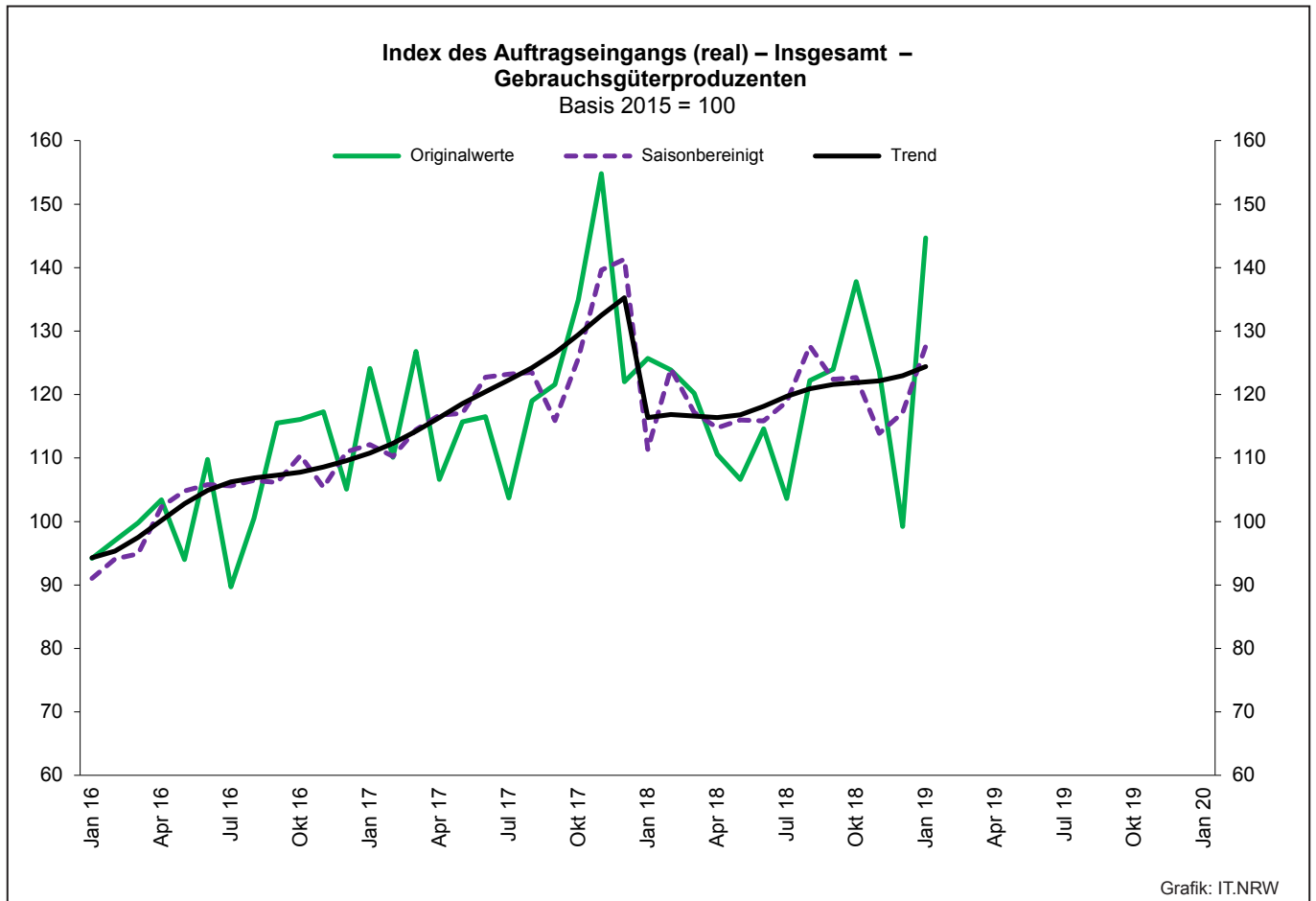
1. Übersicht über die wirtschaftliche Entwicklung in Nordrhein-Westfalen 2007 – 2019*)

Jahr Monat	Auftrags- eingangs- index – real –	Produktions- index im Verarbeitenden Gewerbe ¹⁾	Betriebe	Beschäftigte	Gesamtumsatz	
					insgesamt	darunter Auslandsumsatz
		Basis 2015 = 100	Basis 2015 = 100	Anzahl		1 000 EUR
2007	–	–	10 249	1 283 262	354 367 421	148 419 493
2008	–	–	9 962	1 259 689	355 282 782	148 016 284
2009	–	–	9 840	1 193 056	280 183 525	112 938 567
2010	104,3	99,4	9 570	1 170 672	315 394 766	131 253 761
2011	109,2	105,0	9 613	1 199 644	348 101 951	145 685 564
2012	102,8	103,6	9 928	1 218 009	342 530 278	143 654 684
2013	103,0	101,0	9 951	1 215 885	339 997 818	144 980 166
2014	101,6	101,0	10 038	1 219 747	337 697 507	145 613 125
2015	100,0	100,0	10 088	1 219 289	333 677 159	145 518 916
2016	99,7	100,1	10 116	1 215 293	331 932 762	146 221 556
2017	105,0	103,9	10 144	1 228 302	350 096 604	155 508 471
2018	102,9
2017 ²⁾						
Januar	105,4	94,1	5 061	1 057 826	24 935 627	11 566 486
Februar	106,3	102,1	5 101	1 061 057	25 250 983	11 844 939
März	117,6	104,3	5 145	1 062 956	30 130 096	14 177 676
April	95,2	108,1	5 134	1 061 937	24 493 159	11 131 351
Mai	102,1	104,8	5 133	1 063 461	27 554 302	12 732 345
Juni	106,9	109,0	5 132	1 064 422	27 485 796	12 916 084
Juli	98,8	101,1	5 127	1 068 124	25 845 076	11 896 223
August	101,9	94,0	5 119	1 074 750	25 850 440	11 520 386
September	102,6	105,5	5 114	1 075 815	27 620 048	12 629 594
Oktober	103,9	105,4	5 112	1 075 905	26 686 199	12 145 424
November	114,4	110,0	5 105	1 076 328	29 378 573	13 700 523
Dezember	104,6	108,7	5 097	1 072 275	26 149 067	12 427 107
2018 ²⁾						
Januar	109,9	97,3	5 026	1 075 059	26 912 905	12 527 701
Februar	104,7	105,2	5 165	1 082 473	26 340 920	12 274 853
März	112,9	108,4	5 192	1 087 046	29 599 330	13 933 636
April	104,9	106,4	5 188	1 085 581	26 918 678	12 379 497
Mai	100,0	109,1	5 178	1 086 014	27 061 776	12 501 407
Juni	106,5	106,5	5 171	1 087 295	29 471 201	13 842 107
Juli	104,5	98,5	5 164	1 092 452	27 947 221	12 971 861
August	96,2	92,0	5 155	1 098 837	26 350 739	11 838 888
September	95,8	104,9	5 148	1 101 463	27 383 783	12 537 045
Oktober	106,9	102,7r	5 148	1 104 526	29 620 445	13 312 568
November	103,5	104,1r	5 142	1 102 255	28 401 804	13 098 678
Dezember	89,0	100,5r	5 139	1 100 059	24 654 051	11 609 666
2019 ²⁾						
Januar	110,0	97,5	5 084	1 097 697	27 075 719	12 713 889
Februar
März
April
Mai
Juni
Juli
August
September
Oktober
November
Dezember

*) Bei den Jahreswerten beziehen sich alle Angaben auf Betriebe von Unternehmen mit im Allgemeinen 20 und mehr Beschäftigten. – 1) arbeitstäglich bereinigt
– 2) Betriebe mit 50 und mehr tätigen Personen







2. Auftragseingangsindex im Verarbeitenden Gewerbe Nordrhein-Westfalens

Nominalindex Inland

Systematik-Nr.	Wirtschaftszweig Hauptgruppe	Jahr 2018	Januar 2018	Dezember 2018	Januar 2019	Veränderung gegenüber Vorjahres- monat in %
Basis 2015 = 100						
13	Herstellung von Textilien	103,4	107,4	93,4	103,4	-3,7
14	Herstellung von Bekleidung	91,9	114,5	43,2	112,1	-2,1
17	Herstellung von Papier, Pappe und Waren daraus	103,5	111,3	76,5	108,8	-2,2
20	Herstellung von chemischen Erzeugnissen	101,6	116,3	83,5	107,9	-7,2
20.1	Herstellung von chemischen Grundstoffen, Düngemitteln und Stickstoffverbindungen, Kunststoffen in Primärformen und synthetischem Kautschuk in Primärformen	104,0	125,3	88,3	112,0	-10,6
21	Herstellung von pharmazeutischen Erzeugnissen	67,0	82,3	49,1	71,5	-13,1
24	Metallerzeugung und -bearbeitung	109,4	125,6	87,8	109,7	-12,7
24.1	Erzeugung von Roheisen, Stahl und Ferrolegierungen	100,3	116,8	79,6	111,4	-4,6
24.4	Erzeugung und erste Bearbeitung von NE-Metallen	109,2	111,5	95,7	102,0	-8,5
24.5	Gießereien	116,7	120,8	96,7	109,6	-9,3
25	Herstellung von Metallerzeugnissen	105,8	111,3	82,2	104,6	-6,0
25.5	Herstellung von Schmiede-, Press-, Zieh- und Stanzteilen, gewalzten Ringen und pulvermetallurgischen Erzeugnissen	112,1	132,4	87,3	108,2	-18,3
25.7	Herstellung von Schneidwaren, Werkzeugen, Schlössern und Beschlägen aus unedlen Metallen	97,2	105,3	73,5	104,3	-0,9
26	Herstellung von Datenverarbeitungsgeräten, elektronischen und optischen Erzeugnissen	137,7	130,6	120,4	141,4	+8,3
27	Herstellung von elektrischen Ausrüstungen	108,1	114,4	77,6	107,5	-6,0
27.1	Herstellung von Elektromotoren, Generatoren, Transformatoren, Elektrizitätsverteilungs- und -schalteinrichtungen	105,9	109,2	70,3	94,5	-13,5
28	Maschinenbau	110,4	107,6	106,5	105,0	-2,4
28.1	Herstellung von nicht wirtschaftszweigspezifischen Maschinen	103,5	105,3	92,2	99,0	-6,0
29	Herstellung von Kraftwagen und Kraftwagenteilen	103,5	105,0	91,0	114,7	+9,2
30	Sonstiger Fahrzeugbau	36,4	31,2	34,4	226,2	+625,0
C	Verarbeitendes Gewerbe	104,5	112,1	86,2	110,9	-1,1
	Vorleistungsgüterproduzenten	107,5	119,9	83,5	109,4	-8,8
	Investitionsgüterproduzenten	103,0	99,5	96,5	118,7	+19,3
	Gebrauchsgüterproduzenten	106,1	115,7	88,6	115,0	-0,6
	Verbrauchsgüterproduzenten	84,4	97,0	64,3	88,5	-8,8

Noch: 2. Auftragseingangsindex im Verarbeitenden Gewerbe Nordrhein-Westfalens

Nominalindex Ausland

Systematik-Nr.	Wirtschaftszweig Hauptgruppe	Jahr 2018	Januar 2018	Dezember 2018	Januar 2019	Veränderung gegenüber Vorjahres- monat in %
Basis 2015 = 100						
13	Herstellung von Textilien	108,5	123,1	90,1	121,9	-1,0
14	Herstellung von Bekleidung	85,9	119,9	24,8	125,5	+4,7
17	Herstellung von Papier, Pappe und Waren daraus	112,1	122,9	85,9	126,3	+2,8
20	Herstellung von chemischen Erzeugnissen	110,8	114,3	95,6	121,7	+6,5
20.1	Herstellung von chemischen Grundstoffen, Düngemitteln und Stickstoffverbindungen, Kunststoffen in Primärformen und synthetischem Kautschuk in Primärformen	107,9	109,5	94,3	118,2	+7,9
21	Herstellung von pharmazeutischen Erzeugnissen	125,5	127,7	134,2	179,3	+40,4
24	Metallerzeugung und -bearbeitung	117,8	128,2	94,4	123,0	-4,1
24.1	Erzeugung von Roheisen, Stahl und Ferrolegierungen	130,1	133,2	105,0	137,0	+2,9
24.4	Erzeugung und erste Bearbeitung von NE-Metallen	111,1	119,3	83,4	113,6	-4,8
24.5	Gießereien	110,7	111,4	91,2	137,4	+23,3
25	Herstellung von Metallerzeugnissen	111,6	118,6	89,4	118,2	-0,3
25.5	Herstellung von Schmiede-, Press-, Zieh- und Stanzteilen, gewalzten Ringen und pulvermetallurgischen Erzeugnissen	122,5	129,8	83,2	134,8	+3,9
25.7	Herstellung von Schneidwaren, Werkzeugen, Schlössern und Beschlägen aus unedlen Metallen	107,3	120,2	86,7	113,2	-5,8
26	Herstellung von Datenverarbeitungsgeräten, elektronischen und optischen Erzeugnissen	147,6	141,0	119,5	190,7	+35,2
27	Herstellung von elektrischen Ausrüstungen	110,3	116,7	95,7	106,3	-8,9
27.1	Herstellung von Elektromotoren, Generatoren, Transformatoren, Elektrizitätsverteilungs- und -schalteinrichtungen	114,9	126,3	89,6	95,8	-24,1
28	Maschinenbau	109,8	115,7	116,8	114,0	-1,5
28.1	Herstellung von nicht wirtschaftszweigspezifischen Maschinen	105,4	101,5	92,4	114,3	+12,6
29	Herstellung von Kraftwagen und Kraftwagenteilen	98,1	104,4	90,8	112,5	+7,8
30	Sonstiger Fahrzeugbau	47,2	33,6	46,1	19,1	-43,2
C	Verarbeitendes Gewerbe	109,5	114,9	99,2	118,6	+3,2
	Vorleistungsgüterproduzenten	113,9	120,8	93,6	122,3	+1,2
	Investitionsgüterproduzenten	102,3	106,0	103,6	106,6	+0,6
	Gebrauchsgüterproduzenten	128,7	135,1	109,6	169,9	+25,8
	Verbrauchsgüterproduzenten	117,1	123,6	109,2	154,1	+24,7

Noch: 2. Auftragseingangsindex im Verarbeitenden Gewerbe Nordrhein-Westfalens

Nominalindex Insgesamt

Systematik-Nr.	Wirtschaftszweig Hauptgruppe	Jahr 2018	Januar 2018	Dezember 2018	Januar 2019	Veränderung gegenüber Vorjahres- monat in %
Basis 2015 = 100						
13	Herstellung von Textilien	106,0	115,2	91,8	112,5	-2,3
14	Herstellung von Bekleidung	89,3	116,9	35,2	117,9	+0,9
17	Herstellung von Papier, Pappe und Waren daraus	106,9	115,9	80,2	115,7	-0,2
20	Herstellung von chemischen Erzeugnissen	106,7	115,2	90,3	115,5	+0,3
20.1	Herstellung von chemischen Grundstoffen, Düngemitteln und Stickstoffverbindungen, Kunststoffen in Primärformen und synthetischem Kautschuk in Primärformen	106,3	116,1	91,8	115,6	-0,4
21	Herstellung von pharmazeutischen Erzeugnissen	102,5	109,9	100,7	137,0	+24,7
24	Metallerzeugung und -bearbeitung	112,5	126,6	90,2	114,6	-9,5
24.1	Erzeugung von Roheisen, Stahl und Ferrolegierungen	108,2	121,2	86,3	118,2	-2,5
24.4	Erzeugung und erste Bearbeitung von NE-Metallen	110,0	114,6	90,8	106,6	-7,0
24.5	Gießereien	114,3	117,0	94,5	120,9	+3,3
25	Herstellung von Metallerzeugnissen	107,9	114,0	84,8	109,6	-3,9
25.5	Herstellung von Schmiede-, Press-, Zieh- und Stanzteilen, gewalzten Ringen und pulvermetallurgischen Erzeugnissen	115,9	131,4	85,8	118,0	-10,2
25.7	Herstellung von Schneidwaren, Werkzeugen, Schlössern und Beschlägen aus unedlen Metallen	101,7	111,8	79,3	108,3	-3,1
26	Herstellung von Datenverarbeitungsgeräten, elektronischen und optischen Erzeugnissen	143,2	136,3	119,9	168,5	+23,6
27	Herstellung von elektrischen Ausrüstungen	109,2	115,6	86,7	106,9	-7,5
27.1	Herstellung von Elektromotoren, Generatoren, Transformatoren, Elektrizitätsverteilungs- und -schalteinrichtungen	110,1	117,2	79,3	95,1	-18,9
28	Maschinenbau	110,0	112,7	112,9	110,6	-1,9
28.1	Herstellung von nicht wirtschaftszweigspezifischen Maschinen	104,6	103,1	92,3	107,6	+4,4
29	Herstellung von Kraftwagen und Kraftwagenteilen	100,2	104,7	90,9	113,3	+8,2
30	Sonstiger Fahrzeugbau	42,8	32,9	41,1	111,6	+239,2
C	Verarbeitendes Gewerbe	107,1	113,6	92,8	114,8	+1,1
	Vorleistungsgüterproduzenten	110,4	120,3	88,1	115,2	-4,2
	Investitionsgüterproduzenten	102,6	103,4	100,7	111,5	+7,8
	Gebrauchsgüterproduzenten	119,3	127,0	100,9	147,1	+15,8
	Verbrauchsgüterproduzenten	100,8	110,4	86,8	121,4	+10,0

Noch: 2. Auftragseingangsindex im Verarbeitenden Gewerbe Nordrhein-Westfalens

Realindex Inland

Systematik-Nr.	Wirtschaftszweig Hauptgruppe	Jahr 2018	Januar 2018	Dezember 2018	Januar 2019	Veränderung gegenüber Vorjahres- monat in %
Basis 2015 = 100						
13	Herstellung von Textilien	102,3	106,1	92,6	101,5	-4,3
14	Herstellung von Bekleidung	89,6	111,9	41,6	108,4	-3,1
17	Herstellung von Papier, Pappe und Waren daraus	97,8	107,1	71,7	101,4	-5,3
20	Herstellung von chemischen Erzeugnissen	97,3	112,7	79,5	103,0	-8,6
20.1	Herstellung von chemischen Grundstoffen, Düngemitteln und Stickstoffverbindungen, Kunststoffen in Primärformen und synthetischem Kautschuk in Primärformen	97,8	119,8	83,0	106,4	-11,2
21	Herstellung von pharmazeutischen Erzeugnissen	65,8	81,0	48,0	69,8	-13,8
24	Metallerzeugung und -bearbeitung	99,0	115,3	79,6	99,0	-14,1
24.1	Erzeugung von Roheisen, Stahl und Ferrolegierungen	85,9	103,2	67,6	94,9	-8,0
24.4	Erzeugung und erste Bearbeitung von NE-Metallen	104,0	104,7	93,4	99,8	-4,7
24.5	Gießereien	114,1	119,5	94,2	106,7	-10,7
25	Herstellung von Metallerzeugnissen	101,6	107,7	78,3	99,2	-7,9
25.5	Herstellung von Schmiede-, Press-, Zieh- und Stanzteilen, gewalzten Ringen und pulvermetallurgischen Erzeugnissen	107,5	128,4	82,7	101,9	-20,6
25.7	Herstellung von Schneidwaren, Werkzeugen, Schlössern und Beschlägen aus unedlen Metallen	94,6	102,8	71,3	100,6	-2,1
26	Herstellung von Datenverarbeitungsgeräten, elektronischen und optischen Erzeugnissen	141,3	132,6	121,9	145,6	+9,8
27	Herstellung von elektrischen Ausrüstungen	104,7	111,2	74,7	103,3	-7,1
27.1	Herstellung von Elektromotoren, Generatoren, Transformatoren, Elektrizitätsverteilungs- und -schalteneinrichtungen	102,4	106,3	67,7	90,7	-14,7
28	Maschinenbau	106,5	104,4	102,2	100,0	-4,2
28.1	Herstellung von nicht wirtschaftszweigspezifischen Maschinen	99,9	102,2	88,8	94,1	-7,9
29	Herstellung von Kraftwagen und Kraftwagenteilen	101,8	103,8	89,2	112,0	+7,9
30	Sonstiger Fahrzeugbau	35,4	30,3	33,3	218,4	+620,8
C	Verarbeitendes Gewerbe	99,7	107,7	81,9	105,2	-2,3
	Vorleistungsgüterproduzenten	101,4	114,2	78,4	102,7	-10,1
	Investitionsgüterproduzenten	99,8	97,0	93,2	114,1	+17,6
	Gebrauchsgüterproduzenten	102,5	112,3	84,9	109,9	-2,1
	Verbrauchsgüterproduzenten	83,3	96,1	63,2	86,6	-9,9

Noch: 2. Auftragseingangindex im Verarbeitenden Gewerbe Nordrhein-Westfalens

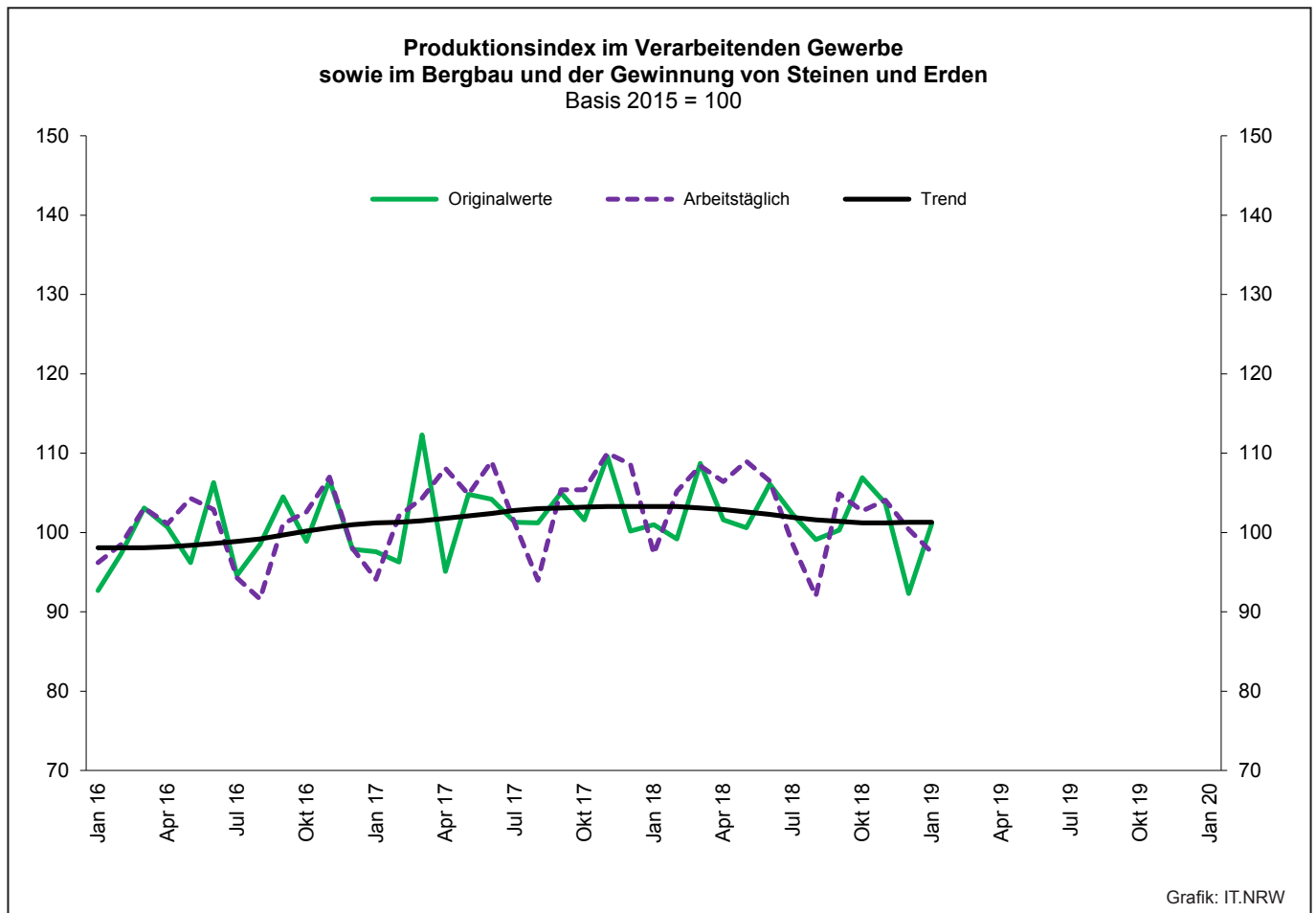
Realindex Ausland

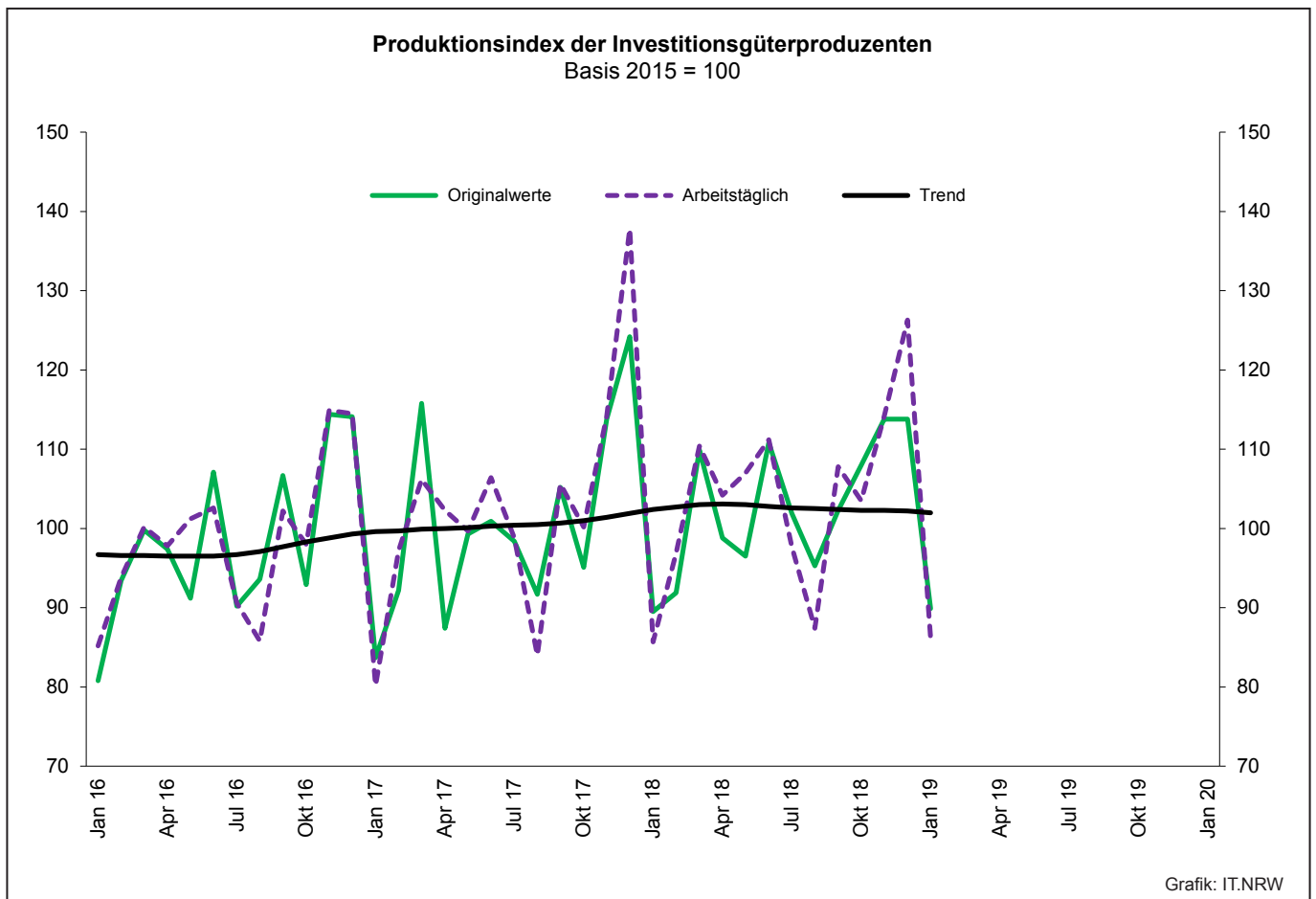
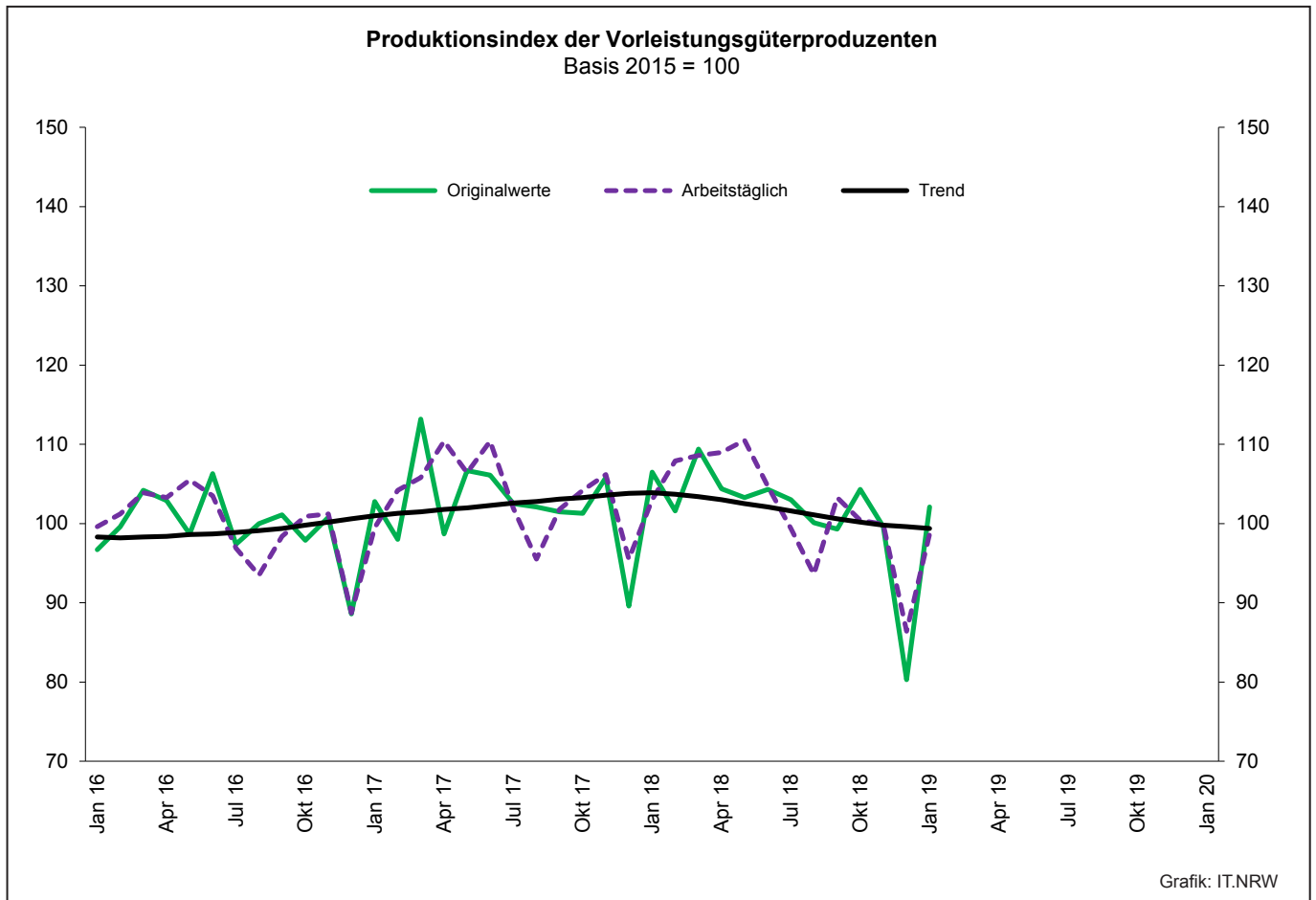
Systematik-Nr.	Wirtschaftszweig Hauptgruppe	Jahr 2018	Januar 2018	Dezember 2018	Januar 2019	Veränderung gegenüber Vorjahres- monat in %
Basis 2015 = 100						
13	Herstellung von Textilien	105,7	120,1	87,6	118,3	-1,5
14	Herstellung von Bekleidung	84,1	117,8	23,8	123,2	+4,6
17	Herstellung von Papier, Pappe und Waren daraus	107,0	119,9	81,2	118,9	-0,8
20	Herstellung von chemischen Erzeugnissen	106,0	110,8	91,4	116,9	+5,5
20.1	Herstellung von chemischen Grundstoffen, Düngemitteln und Stickstoffverbindungen, Kunststoffen in Primärformen und synthetischem Kautschuk in Primärformen	102,0	105,1	89,4	113,0	+7,5
21	Herstellung von pharmazeutischen Erzeugnissen	127,9	128,7	137,6	183,8	+42,8
24	Metallerzeugung und -bearbeitung	108,4	119,7	87,2	114,0	-4,8
24.1	Erzeugung von Roheisen, Stahl und Ferrolegierungen	116,3	122,1	93,7	122,6	+0,4
24.4	Erzeugung und erste Bearbeitung von NE-Metallen	105,4	111,8	80,7	110,2	-1,4
24.5	Gießereien	105,7	108,5	86,9	130,8	+20,6
25	Herstellung von Metallerzeugnissen	107,5	115,4	85,5	112,2	-2,8
25.5	Herstellung von Schmiede-, Press-, Zieh- und Stanzteilen, gewalzten Ringen und pulvermetallurgischen Erzeugnissen	118,1	126,4	79,8	128,1	+1,3
25.7	Herstellung von Schneidwaren, Werkzeugen, Schlössern und Beschlägen aus unedlen Metallen	104,2	117,6	83,7	108,0	-8,2
26	Herstellung von Datenverarbeitungsgeräten, elektronischen und optischen Erzeugnissen	153,5	145,1	123,7	199,7	+37,6
27	Herstellung von elektrischen Ausrüstungen	106,9	114,0	92,2	101,9	-10,6
27.1	Herstellung von Elektromotoren, Generatoren, Transformatoren, Elektrizitätsverteilungs- und -schalteinrichtungen	110,5	122,7	85,7	91,1	-25,8
28	Maschinenbau	106,2	112,6	112,5	109,1	-3,1
28.1	Herstellung von nicht wirtschaftszweigspezifischen Maschinen	102,8	99,4	89,8	110,5	+11,2
29	Herstellung von Kraftwagen und Kraftwagenteilen	98,1	105,1	90,5	112,2	+6,8
30	Sonstiger Fahrzeugbau	47,6	34,0	46,4	19,1	-43,8
C	Verarbeitendes Gewerbe	106,0	112,1	95,9	114,7	+2,3
	Vorleistungsgüterproduzenten	108,6	116,5	89,0	116,7	+0,2
	Investitionsgüterproduzenten	100,4	104,4	101,0	103,6	-0,8
	Gebrauchsgüterproduzenten	128,7	135,2	109,4	169,6	+25,4
	Verbrauchsgüterproduzenten	117,1	122,9	109,9	154,7	+25,9

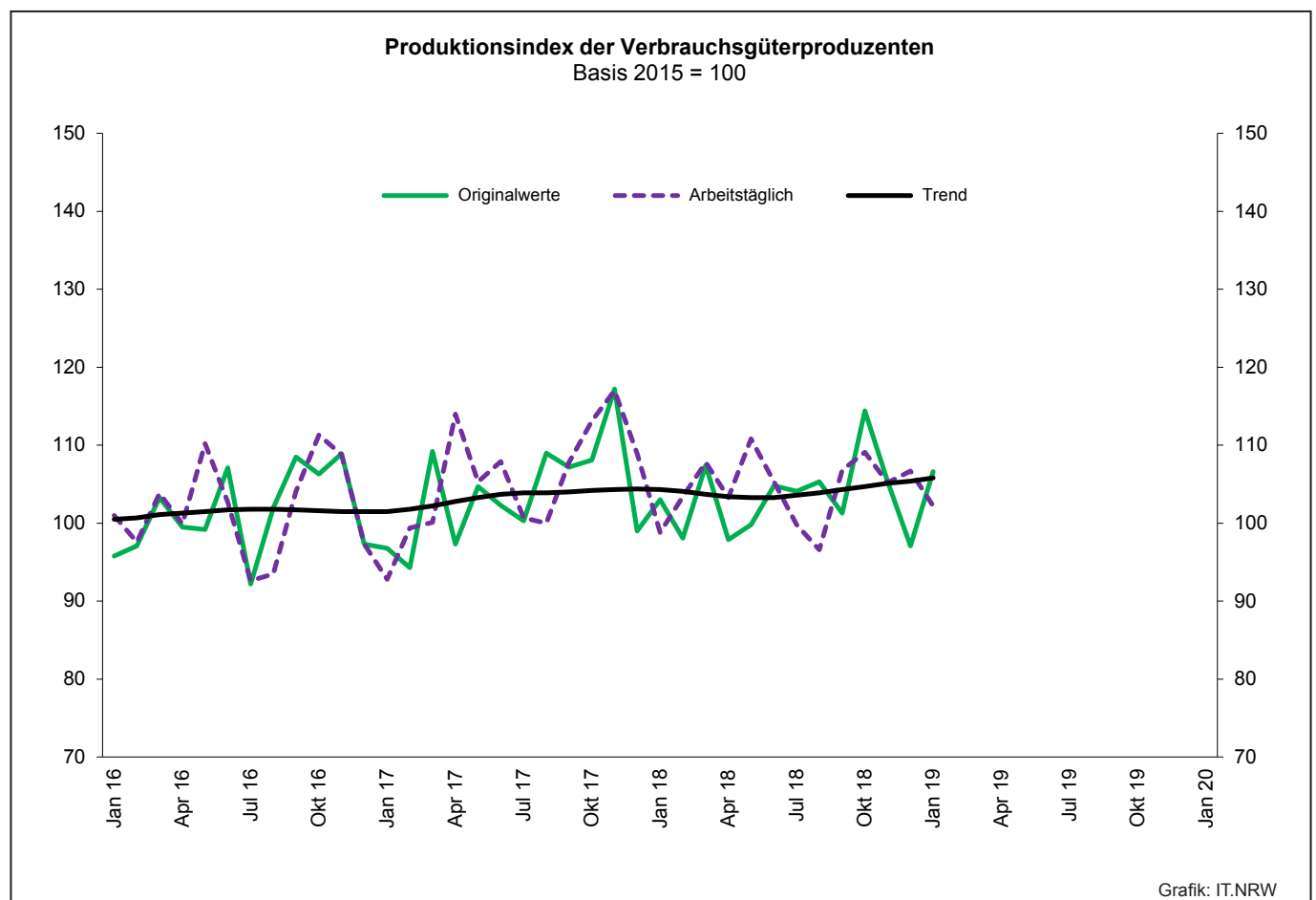
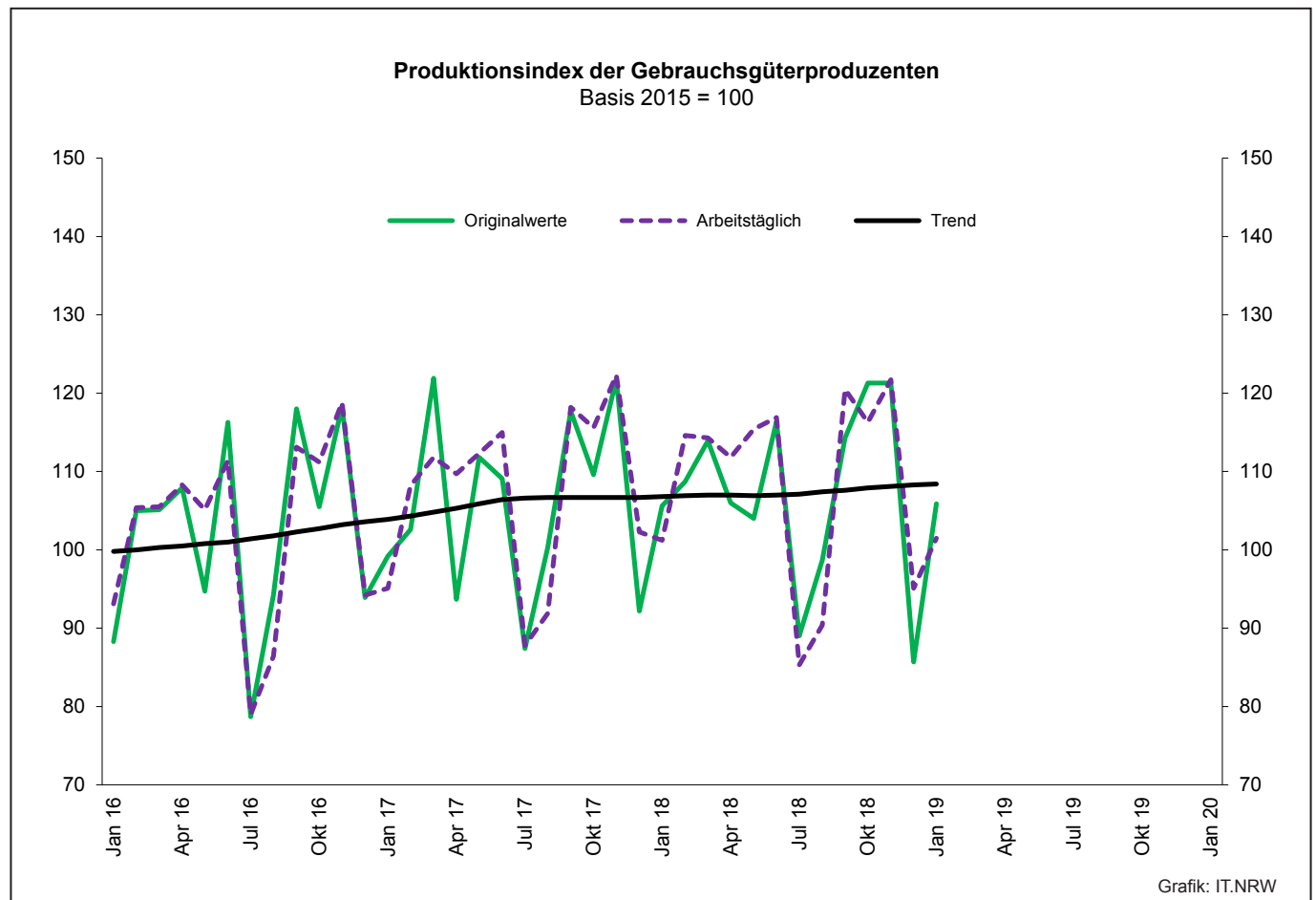
Noch: 2. Auftragseingangsindex im Verarbeitenden Gewerbe Nordrhein-Westfalens

Realindex insgesamt

Systematik-Nr.	Wirtschaftszweig Hauptgruppe	Jahr 2018	Januar 2018	Dezember 2018	Januar 2019	Veränderung gegenüber Vorjahres- monat in %
Basis 2015 = 100						
13	Herstellung von Textilien	103,5	112,5	89,9	109,2	-2,9
14	Herstellung von Bekleidung	87,2	114,5	33,8	114,8	+0,3
17	Herstellung von Papier, Pappe und Waren daraus	101,4	112,2	75,5	108,3	-3,5
20	Herstellung von chemischen Erzeugnissen	102,1	111,6	86,1	110,7	-0,8
20.1	Herstellung von chemischen Grundstoffen, Düngemitteln und Stickstoffverbindungen, Kunststoffen in Primärformen und synthetischem Kautschuk in Primärformen	100,2	111,2	86,7	110,3	-0,8
21	Herstellung von pharmazeutischen Erzeugnissen	103,5	110,0	102,3	139,0	+26,4
24	Metallerzeugung und -bearbeitung	102,4	116,9	82,4	104,4	-10,7
24.1	Erzeugung von Roheisen, Stahl und Ferrolegierungen	94,0	108,2	74,5	102,2	-5,5
24.4	Erzeugung und erste Bearbeitung von NE-Metallen	104,5	107,5	88,3	104,0	-3,3
24.5	Gießereien	110,8	115,0	91,3	116,4	+1,2
25	Herstellung von Metallerzeugnissen	103,7	110,5	80,9	104,0	-5,9
25.5	Herstellung von Schmiede-, Press-, Zieh- und Stanzteilen, gewalzten Ringen und pulvermetallurgischen Erzeugnissen	111,4	127,7	81,6	111,6	-12,6
25.7	Herstellung von Schneidwaren, Werkzeugen, Schlössern und Beschlägen aus unedlen Metallen	98,8	109,3	76,7	103,9	-4,9
26	Herstellung von Datenverarbeitungsgeräten, elektronischen und optischen Erzeugnissen	148,0	139,4	122,9	175,3	+25,8
27	Herstellung von elektrischen Ausrüstungen	105,9	112,6	83,5	102,6	-8,9
27.1	Herstellung von Elektromotoren, Generatoren, Transformatoren, Elektrizitätsverteilungs- und -schalteinrichtungen	106,2	113,9	76,1	90,9	-20,2
28	Maschinenbau	106,3	109,5	108,6	105,6	-3,6
28.1	Herstellung von nicht wirtschaftszweigspezifischen Maschinen	101,5	100,6	89,4	103,3	+2,7
29	Herstellung von Kraftwagen und Kraftwagenteilen	99,6	104,6	90,0	112,1	+7,2
30	Sonstiger Fahrzeugbau	42,2	32,3	40,5	107,8	+233,7
C	Verarbeitendes Gewerbe	102,9	109,9	89,0	110,0	+0,1
	Vorleistungsgüterproduzenten	104,6	115,2	83,2	109,0	-5,4
	Investitionsgüterproduzenten	100,2	101,4	97,8	107,9	+6,4
	Gebrauchsgüterproduzenten	117,8	125,6	99,2	144,7	+15,2
	Verbrauchsgüterproduzenten	100,1	109,4	86,6	120,7	+10,3







3. Produktionsindex^{*)} im Verarbeitenden Gewerbe sowie im Bergbau und in der Gewinnung von Steinen und Erden Nordrhein-Westfalens

Systematik-Nr.	Wirtschaftszweig Hauptgruppe	Ge- wichtung	Jahr	Januar	Dezember	Januar	Veränderung Jan. 2019 gegenüber Jan. 2018
		%	2018			2019	%
	Basis 2015 = 100						
B	Bergbau und Gewinnung von Steinen und Erden	0,3	95,1r	93,3	80,2r	78,1	-16,3
	darunter						
05	Kohlenbergbau	0,2	87,3r	92,0	64,9	69,5	-24,5
08	Gewinnung von Steinen und Erden, sonstiger Bergbau	0,1	110,5r	95,6	110,4r	97,0	+1,5
C	Verarbeitendes Gewerbe	77,4	103,0r	97,3	100,5r	97,5	+0,2
	davon						
10	Herstellung von Nahrungs- und Futtermitteln	5,4	101,8r	94,6	107,2	98,9	+4,5
11	Getränkeherstellung	1,1	104,3r	81,7	108,9r	83,4	+2,1
12	Tabakverarbeitung	0,1	120,3r	134,3	98,8r	131,2	-2,3
13	Herstellung von Textilien	0,8	98,9r	95,2	85,0r	92,8	-2,5
14	Herstellung von Bekleidung	0,1	108,1r	117,7	85,5r	120,1	+2,0
15	Herstellung von Leder, Lederwaren und Schuhen	0,1	126,0r	123,5	100,0r	120,9	-2,1
16	Herstellung von Holz-, Flecht-, Korb- und Korkwaren (ohne Möbel)	0,7	108,4r	99,1	104,9r	95,5	-3,6
17	Herstellung von Papier, Pappe und Waren daraus	1,9	98,9r	99,8	86,4	98,0	-1,8
18	Herstellung von Druckerzeugnissen; Vervielfältigung von bespielten Ton-, Bild- und Datenträgern	1,1	97,2r	88,4	99,2	85,7	-3,1
19	Kokerei und Mineralölverarbeitung	2,5	91,8r	88,4	99,6r	143,9	+62,8
20	Herstellung von chemischen Erzeugnissen	12,8	100,4r	107,5	84,9r	99,0	-7,9
21	Herstellung von pharmazeutischen Erzeugnissen	2,1	117,3r	121,7	124,6r	131,7	+8,2
22	Herstellung von Gummi- und Kunststoffwaren	3,7	104,9r	101,3	83,4r	100,2	-1,1
23	Herstellung von Glas- und Glaswaren, Keramik, Verarbeitung von Steinen und Erden	1,9	105,2r	87,9	86,0r	84,0	-4,4
24	Metallerzeugung und -bearbeitung	9,3	99,9r	101,1	87,9r	97,3	-3,8
25	Herstellung von Metallerzeugnissen	7,8	104,7r	100,7	85,6r	98,1	-2,6
26	Herstellung von Datenverarbeitungsgeräten, elektronischen und optischen Erzeugnissen	1,8	113,4r	96,0	124,6r	121,1	+26,1
27	Herstellung von elektrischen Ausrüstungen	4,5	105,5r	104,5	90,7r	95,7	-8,4
28	Maschinenbau	10,7	105,6r	81,2	140,5r	82,7	+1,8
29	Herstellung von Kraftwagen und Kraftwagenteilen	4,0	94,7r	95,6	73,5r	88,1	-7,8
30	Sonstiger Fahrzeugbau	0,6	127,6r	124,2	136,0r	136,9	+10,2
31	Herstellung von Möbeln	1,8	104,2r	91,9	89,7r	95,3	+3,7
32	Herstellung von sonstigen Waren	0,5	122,0r	109,3	117,0r	125,5	+14,8
33	Reparatur und Instandhaltung von Maschinen und Ausrüstungen	2,2	101,3r	72,6	162,4r	73,5	+1,2
B - C	Verarbeitendes Gewerbe sowie Bergbau und Gewinnung von Steinen und Erden	77,7	103,0r	97,3	100,4r	97,5	+0,2
B - D, F	Produzierendes Gewerbe (einschl. Bau und Energie)	100	104,4	97,2	102,8r	95,1	-2,2
	Vorleistungsgüterproduzenten	40,7	102,2r	103,0	86,4r	98,7	-4,2
	Investitionsgüterproduzenten	20,2	104,4r	85,7	126,3r	86,2	+0,6
	Gebrauchsgüterproduzenten	2,7	108,6r	101,2	95,1r	101,5	+0,3
	Verbrauchsgüterproduzenten	11,3	104,5r	98,8	106,7r	102,2	+3,4
	Energie	10,5	88,7r	91,9	79,8r	95,5	+3,9

*) von arbeitstäglichen Schwankungen bereinigt

**4. Betriebe, Beschäftigte, geleistete Arbeitsstunden, Entgelte und Umsatz
in Nordrhein-Westfalen nach Wirtschaftszweigen**

Systematik-Nr.	Wirtschaftszweig a = Januar 2019 b = Veränderung gegenüber gleichem Vorjahreszeitraum in %		Betriebe	Beschäftigte	Geleistete Arbeits- stunden	Entgelte	Gesamtumsatz	
							insgesamt	darunter Auslands- umsatz
		Anzahl		1 000	1 000 EUR			
B	Bergbau und Gewinnung von Steinen und Erden	a	23
		b	-25,8
05	Kohlenbergbau	a	8
		b	-50,0
06	Gewinnung von Erdöl und Erdgas	a	—	—	—	—	—	—
		b	—	—	—	—	—	—
07	Erzbergbau	a	1
		b	—
08	Gewinnung von Steinen und Erden, sonstiger Bergbau	a	14	2 403	308	9 796	45 254	11 620
		b	—	+5,4	+4,0	.	.	.
09	Erbringung von Dienstleistungen für den Bergbau und für die Gewinnung von Steinen und Erden	a	—	—	—	—	—	—
		b	—	—	—	—	—	—
C	Verarbeitendes Gewerbe	a	5 061
		b	+1,3
10	Herstellung von Nahrungs- und Futtermitteln	a	443	88 532	11 948	257 660	2 595 660	629 318
		b	+0,5	+4,9	+2,6	+6,9	+2,9	-0,8
10.1	Schlachten und Fleischverarbeitung	a	124	26 082	3 726	61 043	913 008	194 886
		b	+0,8	+6,0	+3,9	+8,4	+7,1	+2,9
10.3	Obst- und Gemüseverarbeitung	a	29	6 220	876	22 389	297 101	51 918
		b	+7,4	+7,1	+5,0	+10,3	+29,0	-4,1
10.5	Milchverarbeitung	a	16	2 792	396	11 339	143 994	62 308
		b	+14,3	+13,7	+17,6	+14,6	+2,1	+11,4
10.6	Mahl- und Schäl­müh­len, Her­stellung von Stärke und Stärkeerzeugnissen	a	14	2 119	.	9 414	148 780	63 021
		b	—	+0,1	.	+2,5	+5,9	+4,8
10.7	Herstellung von Back- und Teigwaren	a	155	24 475	3 080	56 950	353 575	36 323
		b	-3,1	+2,4	+1,5	+3,5	+3,2	+9,3
10.8	Herstellung von sonstigen Nahrungsmitteln	a	75	23 494	3 083	84 592	553 293	156 716
		b	+1,4	+4,8	-0,2	+6,8	-12,3	-12,4
11	Getränkeherstellung	a	50	7 909	1 147	32 177	248 995	18 504
		b	-2,0	-9,4	-10,9	-1,2	-3,7	—
12	Tabakverarbeitung	a	3	644
		b	—	-1,5
13	Herstellung von Textilien	a	106	15 818	2 094	49 728	273 661	138 061
		b	-4,5	-2,3	-1,1	-1,8	-2,9	-2,1
13.2	Weberei	a	17	2 994	409	9 718	59 721	33 635
		b	+6,3	+10,6	+9,2	+13,1	—	-0,7
13.3	Veredlung von Textilien und Bekleidung	a	13
		b	-18,8
13.9	Herstellung von sonstigen Textilwaren	a	74	11 137	1 476	35 239	192 367	94 977
		b	-3,9	-4,4	-1,3	-4,5	-2,0	-1,0
14	Herstellung von Bekleidung	a	21	4 756	.	.	135 075	49 413
		b	-4,5	+0,8	.	.	+4,5	+3,7
15	Herstellung von Leder, Lederwaren und Schuhen	a	12	.	227	5 249	71 227	26 852
		b	+9,1	.	-4,5	+6,4	-1,9	-17,6
16	Herstellung von Holz-, Flecht-, Korb- und Korkwaren (ohne Möbel)	a	77	12 448	1 770	40 365	251 139	68 342
		b	+1,3	+3,1	-0,6	+3,6	+0,8	+3,5
17	Herstellung von Papier, Pappe und Waren daraus	a	142	26 839	3 669	98 433	659 709	271 550
		b	+0,7	+2,2	+2,6	+1,8	-1,7	-2,0
17.1	Herstellung von Holz- und Zellstoff, Papier, Karton und Pappe	a	34	6 971	981	29 895	260 478	144 018
		b	—	-0,3	+0,3	+0,7	-5,8	-2,5
17.2	Herstellung von Waren aus Papier, Karton und Pappe	a	108	19 868	2 688	68 538	399 231	127 532
		b	+0,9	+3,2	+3,5	+2,3	+1,3	-1,3
18	Herstellung von Druckerzeugnissen; Vervielfältigung von bespielten Ton-, Bild- und Datenträgern	a	118	15 564	2 051	49 914	230 159	28 014
		b	-0,8	-2,5	-2,9	-3,2	-2,2	-1,7

**Noch: 4. Betriebe, Beschäftigte, geleistete Arbeitsstunden, Entgelte und Umsatz
in Nordrhein-Westfalen nach Wirtschaftszweigen**

Systematik-Nr.	Wirtschaftszweig a = Januar 2019 b = Veränderung gegenüber gleichem Vorjahreszeitraum in %		Betriebe	Beschäftigte	Geleistete Arbeits- stunden	Entgelte	Gesamtumsatz	
							insgesamt	darunter Auslands- umsatz
			Anzahl		1 000	1 000 EUR		
19	Kokerei und Mineralölverarbeitung	a	15	5 255	779	28 361	645 976	133 748
		b	+15,4	+28,7	.	+38,8	-8,6	+3,4
20	Herstellung von chemischen Erzeugnissen	a	289	91 476	12 473	479 099	3 580 091	2 159 007
		b	+0,7	+2,4	+1,3	+2,9	-5,4	-3,8
20.1	Herstellung von chemischen Grundstoffen, Düngemitteln und Stickstoffverbindungen, Kunststoffen in Primärformen und synthetischem Kautschuk in Primärformen	a	123	49 833	6 692	280 006	2 425 892	1 573 720
		b	-0,8	-0,3	-0,7	-2,5	-6,4	-5,3
20.3	Herstellung von Anstrichmitteln, Druckfarben und Kitten	a	39	9 455	1 338	45 966	251 231	131 381
		b	-2,5	-3,8	-8,0	+7,0	-13,4	-3,9
20.4	Herstellung von Seifen, Wasch-, Reinigungs- und Körperpflegemitteln sowie von Duftstoffen	a	52	17 085	2 329	81 493	447 596	184 070
		b	+6,1	+2,9	+4,5	+5,2	-0,4	-0,9
20.5	Herstellung von sonstigen chemischen Erzeugnissen	a	66	12 072	1 810	53 713	415 761	241 514
		b	+1,5	+4,2	+5,1	+3,1	+1,7	+6,0
21	Herstellung von pharmazeutischen Erzeugnissen	a	39	11 826	1 667	67 306	575 952	452 612
		b	-	+4,6	+5,5	+22,0	+19,6	+30,8
22	Herstellung von Gummi- und Kunststoffwaren	a	417	70 885	10 002	242 384	1 186 935	498 971
		b	+1,7	+2,7	+1,2	+3,0	-1,2	-1,3
22.1	Herstellung von Gummiwaren	a	40	9 516	1 396	34 687	197 826	106 088
		b	-	+2,7	+1,4	-4,2	+3,1	+6,4
22.2	Herstellung von Kunststoffwaren	a	377	61 369	8 607	207 698	989 110	392 883
		b	+1,9	+2,7	+1,1	+4,3	-2,0	-3,2
23	Herstellung von Glas und Glaswaren, Keramik, Verarbeitung von Steinen und Erden	a	174	25 736	3 563	93 975	457 334	194 569
		b	+0,6	+2,1	+1,3	+2,7	+2,1	+9,3
23.1	Herstellung von Glas und Glaswaren	a	53	10 172	1 391	33 967	159 649	72 645
		b	-1,9	+3,4	+2,0	+3,4	-3,1	+3,0
23.5	Herstellung von Zement, Kalk und gebranntem Gips	a	17	2 570	356	10 975	62 158	14 956
		b	-	+2,3	+4,6	+3,6	-4,9	-2,1
23.6	Herstellung von Erzeugnissen aus Beton, Zement und Gips	a	43	4 408	602	16 989	51 002	8 010
		b	+2,4	+5,8	+2,8	+7,3	+4,8	-4,8
23.9	Herstellung von Schleifkörpern und Schleifmitteln auf Unterlage sowie sonstigen Erzeugnissen aus nichtmetallischen Mineralien a. n. g.	a	23	4 055	524	15 640	101 592	54 988
		b	-8,0	-3,6	-6,8	-1,8	+7,1	+22,3
24	Metallerzeugung und -bearbeitung	a	318	105 287	13 706	504 991	3 548 520	1 342 312
		b	+0,6	+2,2	+0,4	+8,0	-3,4	-6,3
24.2	Herstellung von Stahlrohren, Rohrform-, Rohrverschluss- und Rohrverbindungsstücken aus Stahl	a	50	16 343	1 984	62 605	427 773	227 138
		b	+2,0	+2,0	-3,9	-3,4	+15,1	+27,8
24.3	Sonstige erste Bearbeitung von Eisen und Stahl	a	80	12 874	1 768	52 444	477 064	187 507
		b	+2,6	+2,3	-0,3	+0,7	-4,5	-4,7
24.4	Erzeugung und erste Bearbeitung von NE-Metallen	a	65	19 342	2 607	90 251	865 834	343 646
		b	-1,5	+1,2	-2,1	+3,1	-1,1	+0,7
24.5	Gießereien	a	90	22 076	2 957	89 119	408 310	162 306
		b	+2,3	+3,5	+1,4	+3,8	-0,6	+0,3
25	Herstellung von Metallerzeugnissen	a	915	142 847	19 112	535 744	2 361 334	925 379
		b	+2,1	+3,4	+1,7	+4,4	+0,1	+0,4
25.1	Stahl- und Leichtmetallbau	a	147	19 727	2 665	67 667	269 804	75 385
		b	+1,4	+3,5	+3,6	+5,4	+6,3	+7,7
25.5	Herstellung von Schmiede-, Press-, Zieh- und Stanzteilen, gewalzten Ringen und pulvermetallurgischen Erzeugnissen	a	161	32 807	4 374	132 823	638 234	253 592
		b	+3,9	+5,1	+2,2	+7,2	-1,9	-1,3
25.6	Oberflächenveredlung und Wärmebehandlung; Mechanik a. n. g.	a	206	21 261	2 881	68 161	253 259	54 053
		b	+6,7	+7,8	+5,4	+7,1	+1,5	+10,5
25.7	Herstellung von Schneidwaren, Werkzeugen, Schlössern und Beschlägen aus unedlen Metallen	a	182	35 861	4 697	139 809	600 326	269 343
		b	+0,6	+3,2	+1,5	+2,0	-0,6	-3,3
25.9	Herstellung von sonstigen Metallwaren	a	187	29 716	4 019	113 727	548 511	243 136
		b	-	-0,1	-1,4	+2,6	-2,7	-2,2

**Noch: 4. Betriebe, Beschäftigte, geleistete Arbeitsstunden, Entgelte und Umsatz
in Nordrhein-Westfalen nach Wirtschaftszweigen**

Systematik-Nr.	Wirtschaftszweig a = Januar 2019 b = Veränderung gegenüber gleichem Vorjahreszeitraum in %		Betriebe	Beschäftigte	Geleistete Arbeits- stunden	Entgelte	Gesamtumsatz	
							insgesamt	darunter Auslands- umsatz
			Anzahl		1 000	1 000 EUR		
26	Herstellung von Datenverarbeitungsgeräten, elektronischen und optischen Erzeugnissen	a	163	31 822	4 588	142 927	663 667	386 759
		b	+1,2	+5,0	+3,1	+8,7	+10,4	+12,8
26.3	Herstellung von Geräten und Einrichtungen der Telekommunikationstechnik	a	19	4 315	589	20 036	119 495	54 602
		b	–	+2,4	.	.	+45,9	+53,7
26.5	Herstellung von Mess-, Kontroll-, Navigations- u. ä. Instrumenten und Vorrichtungen; Herstellung von Uhren	a	95	16 737	2 384	79 057	259 147	152 604
		b	+1,1	+3,4	+1,2	+12,1	+9,8	+12,0
27	Herstellung von elektrischen Ausrüstungen	a	289	85 715	11 344	366 584	1 952 897	1 056 164
		b	+1,0	+2,8	+3,6	+6,0	+1,5	+5,1
27.1	Herstellung von Elektromotoren, Generatoren, Transformatoren, Elektrizitätsverteilungs- und -schalteinrichtungen	a	110	28 437	3 993	120 932	640 406	349 399
		b	+0,9	+5,0	+6,8	+7,8	+8,2	+16,4
27.3	Herstellung von Kabeln und elektrischem Installations- material	a	69	26 984	3 638	115 353	578 829	313 564
		b	–	+5,1	+7,8	+9,2	+3,0	+3,5
27.4	Herstellung von elektrischen Lampen und Leuchten	a	41	7 126	976	.	181 219	81 139
		b	+2,5	–1,6	.	.	–10,2	–7,4
27.5	Herstellung von Haushaltsgeräten	a	18	.	1 648	64 940	.	.
		b	–5,3	.	–3,8	+4,8	.	.
28	Maschinenbau	a	830	184 179	24 856	853 087	3 454 550	2 139 055
		b	+1,8	+2,5	+0,8	+3,1	+10,4	+15,5
28.1	Herstellung von nicht wirtschaftszweigspezifischen Maschinen	a	203	61 062	8 247	305 173	1 295 973	752 280
		b	+2,5	+0,2	–0,8	+2,4	+2,3	+3,6
28.4	Herstellung von Werkzeugmaschinen	a	80	16 599	2 218	77 269	211 281	116 587
		b	+6,7	+13,6	+9,6	+18,0	+18,9	+0,3
28.9	Herstellung von Maschinen für sonstige bestimmte Wirtschaftszweige	a	256	46 731	6 342	212 720	958 487	722 501
		b	+3,6	+1,5	–0,2	+0,6	+40,6	+52,7
29	Herstellung von Kraftwagen und Kraftwagenteilen	a	173	82 234	10 564	397 660	2 789 749	1 817 274
		b	+1,8	+1,4	+0,7	+8,5	+1,6	–1,7
29.1	Herstellung von Kraftwagen und Kraftwagenmotoren	a	8	25 261	2 953	147 466	.	1 157 932
		b	–	–4,8	.	+9,1	.	.
29.2	Herstellung von Karosserien, Aufbauten und Anhängern	a	36	9 673	1 263	34 683	.	185 523
		b	–	+11,5	.	+16,0	.	.
29.3	Herstellung von Teilen und Zubehör für Kraftwagen	a	129	47 300	6 348	215 510	867 400	473 820
		b	+2,4	+3,1	+1,4	+7,0	+4,4	+5,0
30	Sonstiger Fahrzeugbau	a	31	8 308	1 228	44 572	230 458	81 282
		b	–	+3,6	+7,9	+8,5	–7,9	–60,8
30.2	Schienenfahrzeugbau	a	13	5 387	.	.	177 839	56 587
		b	+18,2	+2,9	.	.	–11,7	–69,2
31	Herstellung von Möbeln	a	158	27 727	3 605	91 275	559 132	183 043
		b	+3,3	+3,7	–0,2	+4,0	+3,8	+7,3
32	Herstellung von sonstigen Waren	a	80	11 659	1 597	41 623	231 555	54 961
		b	+5,3	+5,2	+3,4	+6,9	+19,8	+9,7
32.4	Herstellung von Spielwaren	a	6	1 808	256	5 951	.	.
		b	+20,0	+23,4	+15,0	+20,0	.	.
32.5	Herstellung von medizinischen und zahnmedizinischen Apparaten und Materialien	a	51
		b	+4,1
33	Reparatur und Installation von Maschinen und Ausrüstungen	a	198	30 793	4 070	132 860	284 797	32 320
		b	+2,1	+7,7	+7,5	+11,1	+4,5	+2,7
33.1	Reparatur von Metallerzeugnissen, Maschinen und Ausrüstungen	a	117	19 205	2 604	81 575	182 847	22 020
		b	+4,5	+13,1	+12,8	+18,6	+8,1	–3,3
33.2	Installation von Maschinen und Ausrüstungen a. n. g.	a	81	11 588	1 466	51 285	101 950	10 300
		b	–1,2	–0,3	–0,8	+0,9	–1,4	+18,5
	Insgesamt	a	5 084	1 097 697	147 910	4 609 145	27 075 719	12 713 889
		b	+1,2	+2,3	+1,2	+4,7	+0,8	+1,4

5. Umsatz in Nordrhein-Westfalen nach Wirtschaftszweigen

Systematik-Nr.	Wirtschaftszweig a = Januar 2019 b = Veränderung gegenüber gleichem Vorjahreszeitraum in %		Gesamtumsatz	Auslandsumsatz		Anteil Auslandsumsatz am Gesamtumsatz (Exportquote)
				insgesamt	darunter Eurozone	
				1 000 EUR		%
B	Bergbau und Gewinnung von Steinen und Erden	a
		b	.	.	.	x
05	Kohlenbergbau	a
		b	.	.	.	x
06	Gewinnung von Erdöl und Erdgas	a	—	—	—	—
		b	—	—	—	—
07	Erzbergbau	a
		b	.	.	.	x
08	Gewinnung von Steinen und Erden, sonstiger Bergbau	a	45 254	11 620	9 594	25,7
		b	.	.	.	x
09	Erbringung von Dienstleistungen für den Bergbau und für die Gewinnung von Steinen und Erden	a	—	—	—	—
		b	—	—	—	—
C	Verarbeitendes Gewerbe	a
		b	.	.	.	x
10	Herstellung von Nahrungs- und Futtermitteln	a	2 595 660	629 318	432 253	24,2
		b	+2,9	—0,8	—3,6	x
10.1	Schlachten und Fleischverarbeitung	a	913 008	194 886	120 565	21,3
		b	+7,1	+2,9	+2,0	x
10.3	Obst- und Gemüseverarbeitung	a	297 101	51 918	43 589	17,5
		b	+29,0	—4,1	—5,0	x
10.5	Milchverarbeitung	a	143 994	62 308	50 935	43,3
		b	+2,1	+11,4	+4,7	x
10.6	Mahl- und Schälmaschinen, Herstellung von Stärke und Stärkeerzeugnissen	a	148 780	63 021	29 566	42,4
		b	+5,9	+4,8	+8,1	x
10.7	Herstellung von Back- und Teigwaren	a	353 575	36 323	26 718	10,3
		b	+3,2	+9,3	+7,6	x
10.8	Herstellung von sonstigen Nahrungsmitteln	a	553 293	156 716	109 395	28,3
		b	—12,3	—12,4	—17,1	x
11	Getränkeherstellung	a	248 995	18 504	10 846	7,4
		b	—3,7	—	—1,6	x
12	Tabakverarbeitung	a
		b	.	.	.	x
13	Herstellung von Textilien	a	273 661	138 061	73 049	50,4
		b	—2,9	—2,1	—5,7	x
13.2	Weberei	a	59 721	33 635	20 956	56,3
		b	—	—0,7	—2,0	x
13.3	Veredlung von Textilien und Bekleidung	a
		b	.	.	.	x
13.9	Herstellung von sonstigen Textilwaren	a	192 367	94 977	44 714	49,4
		b	—2,0	—1,0	—5,7	x
14	Herstellung von Bekleidung	a	135 075	49 413	34 450	36,6
		b	+4,5	+3,7	+8,6	x
15	Herstellung von Leder, Lederwaren und Schuhen	a	71 227	26 852	18 486	37,7
		b	—1,9	—17,6	—8,1	x
16	Herstellung von Holz-, Flecht-, Korb- und Korkwaren (ohne Möbel)	a	251 139	68 342	42 196	27,2
		b	+0,8	+3,5	—4,8	x
17	Herstellung von Papier, Pappe und Waren daraus	a	659 709	271 550	189 253	41,2
		b	—1,7	—2,0	—2,5	x
17.1	Herstellung von Holz- und Zellstoff, Papier, Karton und Pappe	a	260 478	144 018	92 326	55,3
		b	—5,8	—2,5	—4,4	x
17.2	Herstellung von Waren aus Papier, Karton und Pappe	a	399 231	127 532	96 927	31,9
		b	+1,3	—1,3	—0,7	x
18	Herstellung von Druckerzeugnissen; Vervielfältigung von bespielten Ton-, Bild- und Datenträgern	a	230 159	28 014	17 943	12,2
		b	—2,2	—1,7	—8,9	x

Noch: 5. Umsatz in Nordrhein-Westfalen nach Wirtschaftszweigen

Systematik-Nr.	Wirtschaftszweig a = Januar 2019 b = Veränderung gegenüber gleichem Vorjahreszeitraum in %		Gesamtumsatz	Auslandsumsatz		Anteil Auslandsumsatz am Gesamtumsatz (Exportquote)
				insgesamt	darunter Eurozone	
	1 000 EUR					%
19	Kokerei und Mineralölverarbeitung	a b	645 976 -8,6	133 748 +3,4	115 081 +3,8	20,7 x
20	Herstellung von chemischen Erzeugnissen	a b	3 580 091 -5,4	2 159 007 -3,8	1 101 073 -4,1	60,3 x
20.1	Herstellung von chemischen Grundstoffen, Düngemitteln und Stickstoffverbindungen, Kunststoffen in Primärformen und synthetischem Kautschuk in Primärformen	a b	2 425 892 -6,4	1 573 720 -5,3	774 010 -6,9	64,9 x
20.3	Herstellung von Anstrichmitteln, Druckfarben und Kitt	a b	251 231 -13,4	131 381 -3,9	83 685 +1,3	52,3 x
20.4	Herstellung von Seifen, Wasch-, Reinigungs- und Kör- perpflegemitteln sowie von Duftstoffen	a b	447 596 -0,4	184 070 -0,9	107 283 +0,7	41,1 x
20.5	Herstellung von sonstigen chemischen Erzeugnissen	a b	415 761 +1,7	241 514 +6,0	112 862 +10,6	58,1 x
21	Herstellung von pharmazeutischen Erzeugnissen	a b	575 952 +19,6	452 612 +30,8	94 550 +5,3	78,6 x
22	Herstellung von Gummi- und Kunststoffwaren	a b	1 186 935 -1,2	498 971 -1,3	306 522 +0,3	42,0 x
22.1	Herstellung von Gummiwaren	a b	197 826 +3,1	106 088 +6,4	48 505 +4,3	53,6 x
22.2	Herstellung von Kunststoffwaren	a b	989 110 -2,0	392 883 -3,2	258 017 -0,4	39,7 x
23	Herstellung von Glas und Glaswaren, Keramik, Verarbeitung von Steinen und Erden	a b	457 334 +2,1	194 569 +9,3	114 214 +9,1	42,5 x
23.1	Herstellung von Glas und Glaswaren	a b	159 649 -3,1	72 645 +3,0	49 453 -3,2	45,5 x
23.5	Herstellung von Zement, Kalk und gebranntem Gips	a b	62 158 -4,9	14 956 -2,1	12 765 -5,7	24,1 x
23.6	Herstellung von Erzeugnissen aus Beton, Zement und Gips	a b	51 002 +4,8	8 010 -4,8	6 232 +60,2	15,7 x
23.9	Herstellung von Schleifkörpern und Schleifmitteln auf Unterlage sowie sonstigen Erzeugnissen aus nichtmetallischen Mineralien a. n. g.	a b	101 592 +7,1	54 988 +22,3	27 434 +22,7	54,1 x
24	Metallerzeugung und -bearbeitung	a b	3 548 520 -3,4	1 342 312 -6,3	795 137 +1,6	37,8 x
24.2	Herstellung von Stahlrohren, Rohrform-, Rohrver- schluss- und Rohrverbindungsstücken aus Stahl	a b	427 773 +15,1	227 138 +27,8	153 740 +71,7	53,1 x
24.3	Sonstige erste Bearbeitung von Eisen und Stahl	a b	477 064 -4,5	187 507 -4,7	115 289 -7,7	39,3 x
24.4	Erzeugung und erste Bearbeitung von NE-Metallen	a b	865 834 -1,1	343 646 +0,7	205 715 +6,0	39,7 x
24.5	Gießereien	a b	408 310 -0,6	162 306 +0,3	105 417 -2,6	39,8 x
25	Herstellung von Metallerzeugnissen	a b	2 361 334 +0,1	925 379 +0,4	567 642 -1,3	39,2 x
25.1	Stahl- und Leichtmetallbau	a b	269 804 +6,3	75 385 +7,7	47 909 +6,3	27,9 x
25.5	Herstellung von Schmiede-, Press-, Zieh- und Stanzteilen, gewalzten Ringen und pulvermetallur- gischen Erzeugnissen	a b	638 234 -1,9	253 592 -1,3	171 904 -1,3	39,7 x
25.6	Oberflächenveredlung und Wärmebehandlung; Mechanik a. n. g.	a b	253 259 +1,5	54 053 +10,5	32 697 +16,2	21,3 x
25.7	Herstellung von Schneidwaren, Werkzeugen, Schlössern und Beschlägen aus unedlen Metallen	a b	600 326 -0,6	269 343 -3,3	152 719 -10,1	44,9 x
25.9	Herstellung von sonstigen Metallwaren	a b	548 511 -2,7	243 136 -2,2	150 715 +1,6	44,3 x

Noch: 5. Umsatz in Nordrhein-Westfalen nach Wirtschaftszweigen

Systematik-Nr.	Wirtschaftszweig a = Januar 2019 b = Veränderung gegenüber gleichem Vorjahreszeitraum in %		Gesamtumsatz	Auslandsumsatz		Anteil Auslandsumsatz am Gesamtumsatz (Exportquote)
				insgesamt	darunter Eurozone	
			1 000 EUR			%
26	Herstellung von Datenverarbeitungsgeräten, elektronischen und optischen Erzeugnissen	a	663 667	386 759	145 860	58,3
		b	+10,4	+12,8	+9,5	x
26.3	Herstellung von Geräten und Einrichtungen der Telekommunikationstechnik	a	119 495	54 602	36 614	45,7
		b	+45,9	+53,7	+62,8	x
26.5	Herstellung von Mess-, Kontroll-, Navigations- u. ä. Instrumenten und Vorrichtungen; Herstellung von Uhren	a	259 147	152 604	56 671	58,9
		b	+9,8	+12,0	+1,6	x
27	Herstellung von elektrischen Ausrüstungen	a	1 952 897	1 056 164	511 046	54,1
		b	+1,5	+5,1	+7,8	x
27.1	Herstellung von Elektromotoren, Generatoren, Transformatoren, Elektrizitätsverteilungs- und -schalteinrichtungen	a	640 406	349 399	189 168	54,6
		b	+8,2	+16,4	+17,3	x
27.3	Herstellung von Kabeln und elektrischem Installationsmaterial	a	578 829	313 564	139 779	54,2
		b	+3,0	+3,5	+12,7	x
27.4	Herstellung von elektrischen Lampen und Leuchten	a	181 219	81 139	48 682	44,8
		b	-10,2	-7,4	-5,9	x
27.5	Herstellung von Haushaltsgeräten	a
		b	.	.	.	x
28	Maschinenbau	a	3 454 550	2 139 055	745 728	61,9
		b	+10,4	+15,5	+1,0	x
28.1	Herstellung von nicht wirtschaftszweigspezifischen Maschinen	a	1 295 973	752 280	305 903	58,0
		b	+2,3	+3,6	+5,1	x
28.4	Herstellung von Werkzeugmaschinen	a	211 281	116 587	40 105	55,2
		b	+18,9	+0,3	-18,8	x
28.9	Herstellung von Maschinen für sonstige bestimmte Wirtschaftszweige	a	958 487	722 501	150 038	75,4
		b	+40,6	+52,7	+11,4	x
29	Herstellung von Kraftwagen und Kraftwagenteilen	a	2 789 749	1 817 274	816 855	65,1
		b	+1,6	-1,7	-16,3	x
29.1	Herstellung von Kraftwagen und Kraftwagenmotoren	a	.	1 157 932	.	.
		b	.	.	.	x
29.2	Herstellung von Karosserien, Aufbauten und Anhängern	a	.	185 523	.	.
		b	.	.	.	x
29.3	Herstellung von Teilen und Zubehör für Kraftwagen	a	867 400	473 820	249 421	54,6
		b	+4,4	+5,0	-5,2	x
30	Sonstiger Fahrzeugbau	a	230 458	81 282	39 744	35,3
		b	-7,9	-60,8	+29,1	x
30.2	Schienenfahrzeugbau	a	177 839	56 587	27 784	31,8
		b	-11,7	-69,2	+42,8	x
31	Herstellung von Möbeln	a	559 132	183 043	139 863	32,7
		b	+3,8	+7,3	+9,8	x
32	Herstellung von sonstigen Waren	a	231 555	54 961	30 706	23,7
		b	+19,8	+9,7	+4,8	x
32.4	Herstellung von Spielwaren	a
		b	.	.	.	x
32.5	Herstellung von medizinischen und zahnmedizinischen Apparaten und Materialien	a
		b	.	.	.	x
33	Reparatur und Installation von Maschinen und Ausrüstungen	a	284 797	32 320	18 056	11,3
		b	+4,5	+2,7	-13,3	x
33.1	Reparatur von Metallerzeugnissen, Maschinen und Ausrüstungen	a	182 847	22 020	11 160	12,0
		b	+8,1	-3,3	-24,7	x
33.2	Installation von Maschinen und Ausrüstungen a. n. g.	a	101 950	10 300	6 896	10,1
		b	-1,4	+18,5	+15,1	x
	Insgesamt	a	27 075 719	12 713 889	6 382 718	47,0
		b	+0,8	+1,4	-2,0	x

**6. Betriebe, Beschäftigte, geleistete Arbeitsstunden, Entgelte und Umsatz des Verarbeitenden Gewerbes
sowie des Bergbaus und der Gewinnung von Steinen und Erden nach Verwaltungsbezirken
Berichtsmonat Januar 2019**

Verwaltungsbezirk	Betriebe	Beschäftigte	Geleistete Arbeits- stunden	Entgelte	Gesamtumsatz	
					insgesamt	darunter Auslands- umsatz
	Anzahl			1 000	1 000 EUR	
Kreisfreie Städte						
Düsseldorf	68	28 881	3 563	141 586	751 262	390 916
Duisburg	55	30 785	3 959	190 854	922 837	266 610
Essen	74	12 616	1 667	57 363	296 044	149 390
Krefeld	65	19 543	2 705	94 360	695 285	350 873
Mönchengladbach	61	12 392	1 659	51 627	216 924	102 473
Mülheim a. d. Ruhr	32	10 426	1 287	64 868	203 032	93 095
Oberhausen	33	6 357	858	31 536	125 537	72 610
Remscheid	70	12 713	1 776	53 679	296 836	164 530
Solingen	62	10 122	1 477	35 878	163 391	72 220
Wuppertal	96	23 019	2 998	101 421	355 885	215 397
Kreise						
Kleve	74	10 884	1 534	39 824	289 397	150 842
Mettmann	183	35 369	4 870	155 501	675 863	267 824
Rhein-Kreis Neuss	77	24 429	3 400	119 368	938 918	612 024
Viersen	82	11 071	1 582	40 154	212 877	93 233
Wesel	91	17 679	2 343	74 552	462 489	242 214
Regierungsbezirk Düsseldorf	1 123	266 286	35 678	1 252 571	6 606 579	3 244 252
Kreisfreie Städte						
Bonn	31	6 760	868	31 713	94 349	56 940
Köln	125	47 228	6 328	261 200	2 289 464	1 369 203
Leverkusen	26	14 198	1 981	78 286	696 029	525 860
Kreise						
Städteregion Aachen	132	32 015	4 543	146 907	759 540	347 550
darunter kreisfreie Stadt Aachen	51	16 040	2 287	77 687	370 293	191 410
Düren	83	14 378	1 996	56 781	309 468	156 825
Rhein-Erft-Kreis	72	17 717	2 411	80 836	939 862	365 369
Euskirchen	46	9 113	1 248	32 964	161 874	55 550
Heinsberg	69	10 910	1 434	37 975	234 709	71 535
Oberbergischer Kreis	148	31 377	4 171	123 250	602 096	270 729
Rheinisch-Bergischer Kreis	65	12 827	1 724	54 455	268 896	161 500
Rhein-Sieg-Kreis	130	20 864	2 820	80 050	471 333	218 608
Regierungsbezirk Köln	927	217 387	29 524	984 418	6 827 620	3 599 669
Kreisfreie Städte						
Bottrop	18	3 481	510	13 176	53 930	25 150
Gelsenkirchen	34	7 200	984	34 801	176 649	59 842
Münster	40	9 695	1 390	41 510	218 529	88 335

**Noch: 6. Betriebe, Beschäftigte, geleistete Arbeitsstunden, Entgelte und Umsatz des Verarbeitenden Gewerbes
sowie des Bergbaus und der Gewinnung von Steinen und Erden nach Verwaltungsbezirken
Berichtsmonat Januar 2019**

Verwaltungsbezirk	Betriebe	Beschäftigte	Geleistete Arbeits- stunden	Entgelte	Gesamtumsatz	
					insgesamt	darunter Auslands- umsatz
		Anzahl		1 000	1 000 EUR	
Kreise						
Borken	198	34 786	4 817	121 737	696 192	291 996
Coesfeld	82	11 752	1 670	39 878	291 867	106 108
Recklinghausen	101	17 724	2 361	69 074	607 319	319 336
Steinfurt	175	33 252	4 577	116 342	664 680	298 645
Warendorf	104	25 778	3 414	103 227	680 834	435 401
Regierungsbezirk Münster	752	143 668	19 724	539 745	3 390 001	1 624 813
Kreisfreie Stadt						
Bielefeld	88	19 800	2 498	77 221	343 156	139 005
Kreise						
Gütersloh	213	62 545	8 282	223 466	1 577 013	639 832
Herford	143	27 073	3 670	90 261	551 294	187 869
Höxter	56	8 525	1 140	28 208	134 657	43 807
Lippe	122	27 330	3 582	110 140	555 964	291 559
Minden-Lübbecke	151	28 862	3 897	107 431	570 178	203 647
Paderborn	122	24 269	3 247	90 469	399 113	149 256
Regierungsbezirk Detmold	895	198 404	26 316	727 196	4 131 376	1 654 975
Kreisfreie Städte						
Bochum	60	11 800	1 585	55 981	272 716	100 211
Dortmund	81	18 447	2 498	85 738	426 081	203 718
Hagen	66	12 091	1 642	53 400	403 188	141 584
Hamm	42	7 631	1 045	28 932	235 983	79 831
Herne	24	4 155	543	17 476	85 622	50 834
Kreise						
Ennepe-Ruhr-Kreis	149	26 314	3 504	112 923	545 431	262 758
Hochsauerlandkreis	143	27 693	3 729	100 611	530 493	200 021
Märkischer Kreis	323	59 292	8 082	232 064	1 243 156	524 170
Olpe	119	22 674	3 162	85 330	512 229	182 234
Siegen-Wittgenstein	158	32 417	4 324	134 981	654 557	321 255
Soest	119	28 529	3 850	116 131	711 797	331 027
Unna	103	20 909	2 704	81 649	498 888	192 537
Regierungsbezirk Arnsberg	1 387	271 952	36 669	1 105 215	6 120 143	2 590 180
Land Nordrhein-Westfalen	5 084	1 097 697	147 910	4 609 145	27 075 719	12 713 889

7. Betriebe, Beschäftigte und Umsatz in Nordrhein-Westfalen nach fachlichen Betriebsteilen

Systematik-Nr.	Wirtschaftszweig a = Januar 2019 b = Veränderung gegenüber gleichem Vorjahreszeitraum in %		Betriebs- teile	Beschäftigte	Umsatz		
					insgesamt	darunter Auslandsumsatz	
			Anzahl		1 000 EUR	%	
B	Bergbau und Gewinnung von Steinen und Erden	a	44	7 889	53 147	16 755	31,5
		b	-15,4	-40,6	-44,5	+18,1	x
05	Kohlenbergbau	a	8	5 292	.	.	.
		b	-50,0	-50,9	.	.	x
06	Gewinnung von Erdöl und Erdgas	a	—	—	—	—	—
		b	—	—	—	—	—
07	Erzbergbau	a	1
		b	—	.	.	.	x
08	Gewinnung von Steinen und Erden, sonstiger Bergbau	a	35	.	36 747	.	.
		b	—	.	.	.	x
09	Erbringung von Dienstleistungen für den Bergbau und für die Gewinnung von Steinen und Erden	a	—	—	—	—	—
		b	—	—	—	—	—
C	Verarbeitendes Gewerbe	a	7 386	1 055 038	23 575 750	10 976 728	46,6
		b	+1,1	+2,9	+1,2	+3,0	x
10	Herstellung von Nahrungs- und Futtermitteln	a	600	85 315	2 356 975	561 987	23,8
		b	-0,5	+4,2	+2,9	-1,4	x
10.1	Schlachten und Fleischverarbeitung	a	155	25 372	889 313	193 884	21,8
		b	-1,3	+6,0	+6,6	+2,8	x
10.3	Obst- und Gemüseverarbeitung	a	43	5 456	254 052	42 363	16,7
		b	-2,3	+5,8	+6,9	+2,6	x
10.5	Milchverarbeitung	a	24	3 042	125 906	44 248	35,1
		b	—	+12,0	-3,1	+2,2	x
10.6	Mahl- und Schälmühlen, Herstellung von Stärke und Stärkeerzeugnissen	a	27	2 216	101 147	37 969	37,5
		b	-3,6	+2,0	+5,8	+10,1	x
10.7	Herstellung von Back- und Teigwaren	a	176	24 110	295 908	33 314	11,3
		b	-2,2	+1,6	+2,6	+5,3	x
10.8	Herstellung von sonstigen Nahrungsmitteln	a	128	21 742	512 918	150 057	29,3
		b	+3,2	+3,3	-3,1	-12,3	x
11	Getränkeherstellung	a	73	7 555	253 720	24 780	9,8
		b	-1,4	+0,2	+0,8	-8,3	x
12	Tabakverarbeitung	a	3	642	24 033	8 673	36,1
		b	—	-1,5	+12,9	+5,9	x
13	Herstellung von Textilien	a	143	15 336	249 961	125 582	50,2
		b	-5,3	-2,0	-1,9	+1,8	x
13.2	Weberei	a	25	3 214	50 022	29 664	59,3
		b	-3,8	-3,6	-5,8	-0,2	x
13.3	Veredlung von Textilien und Bekleidung	a	15	1 447	20 372	8 851	43,4
		b	-25,0	-15,1	-16,8	.	x
13.9	Herstellung von sonstigen Textilwaren	a	97	10 445	177 722	86 364	48,6
		b	—	+0,9	+1,6	+5,4	x
14	Herstellung von Bekleidung	a	27	4 644	122 198	46 449	38,0
		b	-6,9	+2,1	+5,9	+4,5	x
15	Herstellung von Leder, Lederwaren und Schuhen	a	15	1 748	62 145	23 448	37,7
		b	—	+1,5	-1,2	-16,9	x
16	Herstellung von Holz-, Flecht-, Korb- und Korkwaren (ohne Möbel)	a	100	12 165	238 046	66 098	27,8
		b	+1,0	+2,6	+0,9	+3,0	x
17	Herstellung von Papier, Pappe und Waren daraus	a	168	26 442	629 137	257 742	41,0
		b	—	+1,0	-1,5	-0,6	x
17.1	Herstellung von Holz- und Zellstoff, Papier, Karton und Pappe	a	46	7 202	247 271	138 344	55,9
		b	—	-0,7	-5,9	-2,0	x
17.2	Herstellung von Waren aus Papier, Karton und Pappe	a	122	19 240	381 865	119 398	31,3
		b	—	+1,7	+1,5	+1,1	x
18	Herstellung von Druckerzeugnissen; Vervielfältigung von bespielten Ton-, Bild- und Datenträgern	a	157	15 684	230 980	28 363	12,3
		b	+4,7	-0,1	-0,6	+0,6	x

Noch: 7. Betriebe, Beschäftigte und Umsatz in Nordrhein-Westfalen nach fachlichen Betriebsteilen

Systematik-Nr.	Wirtschaftszweig a = Januar 2019 b = Veränderung gegenüber gleichem Vorjahreszeitraum in %		Betriebs- teile	Beschäftigte	Umsatz		
					insgesamt	darunter Auslandsumsatz	
			Anzahl		1 000 EUR	%	
19	Kokerei und Mineralölverarbeitung	a	27	5 616	590 594	106 648	18,1
		b	+8,0	+24,6	-9,4	-21,0	x
20	Herstellung von chemischen Erzeugnissen	a	562	87 454	3 351 424	2 048 630	61,1
		b	+1,1	+2,7	-4,5	-0,7	x
20.1	Herstellung von chemischen Grundstoffen, Düngemitteln und Stickstoffverbindungen, Kunststoffen in Primärformen und synthetischem Kautschuk in Primärformen	a	252	47 767	2 223 984	1 394 668	62,7
		b	-0,4	+3,4	-5,4	-1,2	x
20.3	Herstellung von Anstrichmitteln, Druckfarben und Kitten	a	62	8 796	213 178	106 883	50,1
		b	+1,6	-0,9	-13,2	-9,7	x
20.4	Herstellung von Seifen, Wasch-, Reinigungs- und Körperpflegemitteln sowie von Duftstoffen	a	97	12 001	311 143	142 910	45,9
		b	+5,4	+2,0	+2,5	+4,6	x
20.5	Herstellung von sonstigen chemischen Erzeugnissen	a	130	15 351	460 110	275 482	59,9
		b	+0,8	+4,2	+1,4	+2,8	x
21	Herstellung von pharmazeutischen Erzeugnissen	a	60	11 872	575 867	452 485	78,6
		b	+1,7	+3,1	+13,3	+22,6	x
22	Herstellung von Gummi- und Kunststoffwaren	a	556	67 129	1 092 852	490 484	44,9
		b	-0,4	+2,1	-1,3	+1,5	x
22.1	Herstellung von Gummiwaren	a	50	9 005	175 226	99 225	56,6
		b	-3,8	+1,5	+5,2	+11,7	x
22.2	Herstellung von Kunststoffwaren	a	506	58 124	917 625	391 259	42,6
		b	-	+2,2	-2,4	-0,8	x
23	Herstellung von Glas und Glaswaren, Keramik, Verarbeitung von Steinen und Erden	a	207	24 106	372 269	147 774	39,7
		b	+1,0	+1,9	-1,2	+0,6	x
23.1	Herstellung von Glas und Glaswaren	a	61	9 876	144 659	64 366	44,5
		b	-	+3,2	-5,2	-4,6	x
23.5	Herstellung von Zement, Kalk und gebranntem Gips	a	22	2 113	53 677	13 984	26,1
		b	-4,3	+0,8	-4,2	-3,7	x
23.6	Herstellung von Erzeugnissen aus Beton, Zement und Gips	a	55	4 712	52 370	9 217	17,6
		b	+3,8	+6,6	+3,7	-3,8	x
23.9	Herstellung von Schleifkörpern und Schleifmitteln auf Unterlage sowie sonstigen Erzeugnissen aus nichtmetallischen Mineralien a. n. g.	a	29	3 133	50 718	23 047	45,4
		b	-	-3,0	-6,3	-3,0	x
24	Metallerzeugung und -bearbeitung	a	428	103 531	3 240 619	1 232 904	38,0
		b	+0,2	+2,4	-3,5	-6,1	x
24.2	Herstellung von Stahlrohren, Rohrform-, Rohrverschluß- und Rohrverbindungsstücken aus Stahl	a	54	15 975	390 569	205 723	52,7
		b	-1,8	+1,5	+14,5	+30,6	x
24.3	Sonstige erste Bearbeitung von Eisen und Stahl	a	106	13 040	468 806	181 056	38,6
		b	-0,9	+1,9	-6,1	-6,7	x
24.4	Erzeugung und erste Bearbeitung von NE-Metallen	a	96	19 844	824 377	326 433	39,6
		b	+2,1	+2,8	+0,6	+4,6	x
24.5	Gießereien	a	127	21 489	330 377	124 174	37,6
		b	+1,6	+2,7	+1,5	-1,6	x
25	Herstellung von Metallerzeugnissen	a	1 268	143 872	2 215 109	868 522	39,2
		b	+1,3	+4,2	+1,0	+2,4	x
25.1	Stahl- und Leichtmetallbau	a	196	18 944	244 497	71 245	29,1
		b	-0,5	+3,7	+7,6	+13,7	x
25.5	Herstellung von Schmiede-, Press-, Zieh- und Stanzteilen, gewalzten Ringen und pulvermetallurgischen Erzeugnissen	a	202	31 433	593 911	229 515	38,6
		b	+3,6	+4,9	-4,1	-3,7	x
25.6	Oberflächenveredlung und Wärmebehandlung; Mechanik a. n. g.	a	266	22 488	267 229	57 172	21,4
		b	+4,7	+7,3	+2,3	+12,2	x
25.7	Herstellung von Schneidwaren, Werkzeugen, Schlössern und Beschlägen aus unedlen Metallen	a	279	36 987	533 133	252 277	47,3
		b	+1,5	+2,9	+0,3	-0,3	x
25.9	Herstellung von sonstigen Metallwaren	a	273	29 679	522 946	228 535	43,7
		b	-1,1	+0,9	+1,1	+1,9	x

Noch: 7. Betriebe, Beschäftigte und Umsatz in Nordrhein-Westfalen nach fachlichen Betriebsteilen

Systematik-Nr.	Wirtschaftszweig a = Januar 2019 b = Veränderung gegenüber gleichem Vorjahreszeitraum in %		Betriebs- teile	Beschäftigte	Umsatz		
					insgesamt	darunter Auslandsumsatz	
			Anzahl		1 000 EUR	%	
26	Herstellung von Datenverarbeitungsgeräten, elektronischen und optischen Erzeugnissen	a b	218 +2,8	32 501 +17,6	684 534 +23,9	400 464 +26,2	58,5 x
26.3	Herstellung von Geräten und Einrichtungen der Telekommunikationstechnik	a b	27 –	3 738 +11,8	99 602 +44,1	39 735 +55,4	39,9 x
26.5	Herstellung von Mess-, Kontroll-, Navigations- u. ä. Instru- menten und Vorrichtungen; Herstellung von Uhren	a b	122 –0,8	15 038 +1,2	214 837 +3,6	129 706 +6,1	60,4 x
27	Herstellung von elektrischen Ausrüstungen	a b	410 +1,2	77 835 +0,6	1 355 487 –5,3	714 344 –3,7	52,7 x
27.1	Herstellung von Elektromotoren, Generatoren, Transformatoren, Elektrizitätsverteilungs- und -schalteinrichtungen	a b	150 –1,3	21 442 –7,4	365 745 –16,6	186 256 –14,4	50,9 x
27.3	Herstellung von Kabeln und elektrischem Installations- material	a b	98 –3,9	26 699 +3,7	405 028 –2,8	215 629 –3,1	53,2 x
27.4	Herstellung von elektrischen Lampen und Leuchten	a b	47 –	9 174 –1,3	183 201 –5,2	91 209 –1,1	49,8 x
27.5	Herstellung von Haushaltsgeräten	a b	27 –	11 176 –1,3	228 132 –8,7	125 946 –8,3	55,2 x
28	Maschinenbau	a b	1 151 +2,4	168 885 +2,2	2 961 341 +9,6	1 857 024 +15,5	62,7 x
28.1	Herstellung von nicht wirtschaftszweigspezifischen Maschinen	a b	280 +2,2	55 286 +1,3	1 076 659 +1,5	610 839 +3,0	56,7 x
28.4	Herstellung von Werkzeugmaschinen	a b	109 +7,9	14 671 +4,5	183 865 +10,0	103 409 –5,1	56,2 x
28.9	Herstellung von Maschinen für sonstige bestimmte Wirt- schaftszweige	a b	376 +2,2	46 722 +3,0	899 070 +36,1	678 546 +47,7	75,5 x
29	Herstellung von Kraftwagen und Kraftwagenteilen	a b	217 +1,9	77 718 +1,2	1 678 889 +6,9	1 115 033 +12,9	66,4 x
29.1	Herstellung von Kraftwagen und Kraftwagenmotoren	a b	12 +9,1	21 609 –2,6	578 485 +14,9	490 069 +23,2	84,7 x
29.2	Herstellung von Karosserien, Aufbauten und Anhängern	a b	41 +2,5	9 524 +6,8	274 974 +3,1	175 103 +3,7	63,7 x
29.3	Herstellung von Teilen und Zubehör für Kraftwagen	a b	164 +1,2	46 585 +2,0	825 429 +3,1	449 861 +6,8	54,5 x
30	Sonstiger Fahrzeugbau	a b	42 –4,5	8 647 +1,2	230 769 –7,7	82 359 –60,5	35,7 x
30.2	Schienenfahrzeugbau	a b	15 –	5 761 –1,1	179 217 –11,6	58 200 –68,5	32,5 x
31	Herstellung von Möbeln	a b	198 +3,7	27 640 +3,8	512 715 +3,0	169 193 +7,5	33,0 x
32	Herstellung von sonstigen Waren	a b	94 +4,4	10 238 +4,2	159 186 +29,2	42 052 +18,0	26,4 x
32.4	Herstellung von Spielwaren	a b	9 +12,5	1 709 +13,6	42 425 +50,6	4 601 +38,8	10,8 x
32.5	Herstellung von medizinischen und zahnmedizinischen Apparaten und Materialien	a b	57 +3,6	6 604 +3,2	97 734 +26,3	29 104 +19,5	29,8 x
33	Reparatur und Installation von Maschinen und Ausrüstungen	a b	662 +1,8	38 463 +1,2	386 903 +11,5	105 691 +16,4	27,3 x
33.1	Reparatur von Metallerzeugnissen, Maschinen und Ausrüstungen	a b	432 +2,9	23 317 +8,8	232 233 +13,4	60 272 +15,9	26,0 x
33.2	Installation von Maschinen und Ausrüstungen a. n. g.	a b	230 –	15 146 –8,5	154 670 +8,7	45 419 +17,1	29,4 x
Insgesamt		a b	7 430 +1,0	1 062 927 +2,3	23 628 897 +1,1	10 993 483 +3,0	46,5 x

Veröffentlichungen zur Entwicklung und Struktur im Verarbeitenden Gewerbe sowie im Bergbau und bei der Gewinnung von Steinen und Erden

Betriebsergebnisse

– monatlich

Inhalt: Betriebe, Beschäftigte, Arbeitsstunden, Entgelte und Umsätze in Nordrhein-Westfalen nach Wirtschaftszweigen und nach Regierungsbezirken sowie kreisfreien Städten und Kreisen insgesamt; aktuellste Produktions- und Auftragseingangsindizes nach Wirtschaftszweigen in Nordrhein-Westfalen. Betriebe, Beschäftigte und Umsatz in Nordrhein-Westfalen nach fachlichen Betriebsteilen.

Bestellnummer: E133

– jährlich

Inhalt: Betriebe, Beschäftigte, Arbeitsstunden, Entgelte und Umsätze in Nordrhein-Westfalen nach Wirtschaftszweigen und nach Regierungsbezirken sowie kreisfreien Städten und Kreisen. Betriebe, Beschäftigte, Entgelte und Umsatz in Nordrhein-Westfalen nach Wirtschaftszweigen und Größenklassen.

Bestellnummer: E123

Produktion

Inhalt: Zum Absatz bestimmte Produktion, nach Güterabteilungen und Güterklassen.

Bestellnummer: E153

Unternehmens- und Betriebsergebnisse – Investitionen

– jährlich

Inhalt: Unternehmen, Beschäftigte und Umsatz, Investitionen der Unternehmen nach Wirtschaftszweigen und Unternehmens- bzw. Betriebsgrößenklassen; Investitionen der Betriebe nach Wirtschaftszweigen, Betriebs- und Umsatzgrößenklassen. Jährliche Ergebnisse für Gemeinden.

Bestellnummer: E163

Weitere Auskünfte zu diesen Veröffentlichungen erteilt Ihnen gerne der statistische Auskunftsdienst unter der Telefon-Nr. (0211) 9449-2495 oder per E-Mail unter statistik-info@it.nrw.de.