



| | | | | | | | | |
|---------------|-----|---|-------------|----|------|--|-----|------------|
| und Erden. . | 2 | x | . | . | 1200 | Tabakerzeugnisse (ohne Abfälle) | 5 | x |
| rdgas- | - | - | - | - | 1299 | Veredlung von Erzeugnissen dieser Güter- | - | - |
| ergbau | - | - | - | - | 13 | abteilung | - | - |
| und Erden. . | 2 | x | . | . | 1310 | Textilien | 237 | x |
| . | 962 | x | 24 479 717 | 22 | 1310 | Textile Spinnstoffe und Garne. | 10 | 17 099 206 |
| . | 92 | x | 4 232 700 | 32 | 1320 | Gewebe. | 43 | 69 407 753 |
| . | 22 | x | 196 962 | 7 | 1330 | Textilveredlung. | 48 | x |
| . | 157 | x | 4 410 627 | 31 | 1391 | Gewirke und Gestricke. | 12 | x |
| erzeugnisse . | 10 | x | 9 609 047 | 5 | 1392 | Konfektionierte Textilwaren (ohne Bekleidung) . . | 70 | x |
| oren, | 6 | x | 148 319 | 14 | 1393 | Teppiche und textile Fußbodenbeläge, | - | - |
| . | 12 | x | 495 480 | 26 | 1394 | auch konfektionierte | kg | 14 |
| l. g. | 42 | x | 1 211 722 | 36 | 1395 | Sellerwaren | kg | 4 |
| . | 11 | . | 2 885 581 | 30 | 1396 | Vliesstoffe (auch getränkt, bestrichen, überzogen | - | - |
| . | 4 | . | 97 467 | 16 | 1399 | oder mit Lagen versehen) und Erzeugnisse | kg | 12 |
| peiseeis) . . | 27 | x | 1 342 737 | 8 | 14 | daraus (ohne Bekleidung) | 12 | 49 308 780 |
| . | 4 | x | 85 542 600 | 10 | 1411 | Technische Textilien | 65 | x |
| . | 26 | x | 577 201 | 19 | 1412 | Sonstige Textilwaren, a. n. g. | 5 | x |
| . | 13 | x | 460 971 | 42 | 1413 | Bekleidung | 49 | x |
| . | 508 | x | 3 186 592 | 26 | 1414 | Bekleidung aus Leder oder rekonstituiertem | - | - |
| kg | 55 | . | . | . | 1415 | Leder (einschl. Mänteln) (ohne Bekleidungs- | - | - |
| t | 2 | . | . | . | 1416 | zubehör, Schuhe und Kopfbedeckungen) | St | 11 |
| t | 7 | . | . | . | 1417 | Arbeits- und Berufsbekleidung | 11 | 1 075 085 |
| kg | 41 | . | 605 557 331 | 30 | 1418 | Sonstige Oberbekleidung (ohne Arbeits- | - | - |
| kg | 11 | . | 124 048 886 | 26 | 1419 | und Berufsbekleidung) | St | 19 |
| . | 24 | x | 474 688 | 17 | 1420 | Wäsche. | 11 | x |
| . | 24 | x | 465 843 | 18 | 1431 | Bekleidung und Bekleidungszubehör, a. n. g. . . . | 12 | x |
| ereitungen, | 2 | . | . | . | 1432 | Pelzwaren | - | - |
| n oder zum | 61 | x | 786 590 | 17 | 1433 | Strumpfwaren. | 4 | x |
| inem Inhalt | 29 | x | 453 031 | 12 | 1434 | Bekleidung a. n. g., aus Gewirken oder Gestricke | St | 4 |
| . | 26 | . | . | . | 1435 | Veredlung von Erzeugnissen dieser Güterab- | - | - |
| ereitet | - | - | - | - | 1436 | teilung (ohne Bekleidung aus textilen Stoffen) . . | 2 | x |
| Güter- | - | - | - | - | 1437 | Leder und Lederwaren | 33 | x |
| | - | - | - | - | 1438 | Leder und Lederfaserstoff; zugerichtete | - | - |
| | - | - | - | - | 1439 | und gefärbte Felle | 4 | x |
| | - | - | - | - | 1440 | Lederwaren (ohne Lederbekleidung und Schuhe) . | 16 | x |
| | - | - | - | - | 1441 | Schuhe | 13 | x |
| | - | - | - | - | 1442 | Veredlung von Erzeugnissen dieser Güter- | - | - |
| | - | - | - | - | 1443 | abteilung | - | - |

Statistische Berichte

Gäste und Übernachtungen im Reiseverkehr Nordrhein-Westfalens

Oktober 2018



Gäste und Übernachtungen im Reiseverkehr Nordrhein-Westfalens

Oktober 2018

**Bestell-Nr. G413 2018 10
(Kennziffer G IV – m 10/18)**

Herausgegeben von
Information und Technik Nordrhein-Westfalen, Statistisches Landesamt
Mauerstraße 51, 40476 Düsseldorf • Postfach 10 11 05, 40002 Düsseldorf
Telefon 0211 9449-01 • Telefax 0211 9449-8000
Internet: <http://www.it.nrw>
E-Mail: poststelle@it.nrw.de

Erschienen im März 2019

Alle Statistischen Berichte finden Sie als PDF-Datei zum kostenlosen
Download in unserer Internet-Rubrik Aktuell / Publikationen.
© Information und Technik NRW, Düsseldorf, 2019
Auszugsweise Vervielfältigung und Verbreitung mit Quellenangabe gestattet.

Inhalt

| | Seite |
|---|-------|
| Hinweise | 4 |
| Vorbemerkungen | 5 |
| Grafiken | 6 |
| Tabellenteil | |
| 1. Entwicklung der Ankünfte und Übernachtungen | 8 |
| 2. Kapazität und Leistung der Beherbergungsstätten im Oktober 2018 nach | |
| 2.1 Verwaltungsbezirken | 9 |
| 2.2 Gemeindegruppen und Betriebsarten | 23 |
| 2.3 Reisegebieten und Betriebsarten | 27 |
| 2.4 Reisegebieten und Herkunftsländern | 31 |
| 3. Leistung der Beherbergungsstätten von Januar bis Oktober 2018 nach | |
| 3.1 Verwaltungsbezirken | 44 |
| 3.2 Gemeindegruppen und Betriebsarten | 58 |
| 3.3 Reisegebieten und Betriebsarten | 62 |
| 3.4 Reisegebieten und Herkunftsländern | 66 |
| 4. Leistung der Campingplätze nach Herkunftsländern | 79 |
| Karte | |
| Reisegebiete in Nordrhein-Westfalen | 81 |
| Übersicht der Reisegebiete / Regionen in Nordrhein-Westfalen | 82 |
| Karte | |
| Kur- und Erholungsorte in Nordrhein-Westfalen | 83 |
| Verzeichnis der Kurorte und Erholungsorte in Nordrhein-Westfalen | 84 |
| Veröffentlichungen | 86 |

Hinweise

Städteregion Aachen – Änderung des Gebietsstandes

Seit dem 21. Oktober 2009 bilden die Stadt Aachen und die Gemeinden des aufgelösten Kreises Aachen nach dem Aachen-Gesetz die Städteregion Aachen. Die Städteregion Aachen ist Rechtsnachfolgerin des Kreises Aachen und besteht als Gemeindeverband aus Aachen, Alsdorf, Baesweiler, Eschweiler, Herzogenrath, Monschau, Roetgen, Simmerath, Stolberg (Rhld.) und Würselen. Die Stadt Aachen ist regionsangehörig und hat zugleich die Rechtsstellung einer kreisfreien Stadt nach Maßgabe des Aachen-Gesetzes.

Aufgrund der hierarchisch aufgebauten Systematik der „Amtlichen Gemeindeschlüssel“ kann diese Doppelrolle in der regionalen Struktur einer statistischen Kreistabelle nicht dargestellt werden. Bei den Gruppierungen „Kreisfreie Städte“ wird somit die Stadt Aachen nicht mehr aufgeführt, sondern – falls für die jeweilige Statistik Gemeindeergebnisse vorliegen – als kreisfreie Stadt Aachen in einer „darunter-Position“ zur Städteregion Aachen ausgewiesen. In diesem Fall gehen die Werte der Stadt Aachen nicht mehr in die Summe der kreisfreien Städte ein, sondern in die Summe der Kreise. Eine Vergleichbarkeit dieser Summen mit den Ergebnissen nach dem früheren Gebietsstand ist somit nicht mehr gegeben.

Abweichungen in den Summen ergeben sich aus
dem Runden der Einzelwerte

Eventuelle Abweichungen der Monatswerte in Tabelle 1
gegenüber den Monatswerten vorangeangener Statistischer
Berichte ergeben sich durch Nachmeldungen.

Zeichenerklärung

(nach DIN 55 301)

| | |
|-----|--|
| 0 | weniger als die Hälfte von 1 in der letzten besetzten Stelle, jedoch mehr als nichts |
| – | nichts vorhanden (genau null) |
| ... | Angabe fällt später an |
| x | Tabellenfach gesperrt, weil Aussage nicht sinnvoll |
| . | Zahlenwert unbekannt oder geheim zu halten |

Vorbemerkungen

In der Beherbergungsstatistik des Reiseverkehrs werden monatlich die angekommenen Gäste und Gästeübernachtungen in Beherbergungsbetrieben und auf Campingplätzen erfasst, wobei die Gäste aus dem Ausland nach dem Herkunftsland (ständiger Wohnsitz) untergliedert werden. Bei Beherbergungsbetrieben wird die Zahl der angebotenen Betten und bei Campingplätzen die Zahl der angebotenen Stellplätze erhoben. Einmal jährlich wird bei Betrieben der klassischen Hotellerie zum Stichtag 31. Juli die Zahl der angebotenen Gästezimmer erfasst und in der Juli-Ausgabe dieses Berichts veröffentlicht.

Die Rechtsgrundlage dieser Erhebung ist das „Gesetz zur Neuordnung der Statistik über die Beherbergung im Reiseverkehr (Beherbergungsstatistikgesetz – BeherbStatG) vom 22. Mai 2002“ (BGBl. I S. 1642), zuletzt geändert durch Artikel 1 des Gesetzes vom 23. November 2011 (BGBl. I S. 2298). Nach § 3 (I) dieses Gesetzes werden nur Beherbergungsbetriebe in die Erhebung einbezogen, die zehn und mehr Schlafgelegenheiten bzw. bei Campingplätzen zehn und mehr Stellplätze aufweisen.

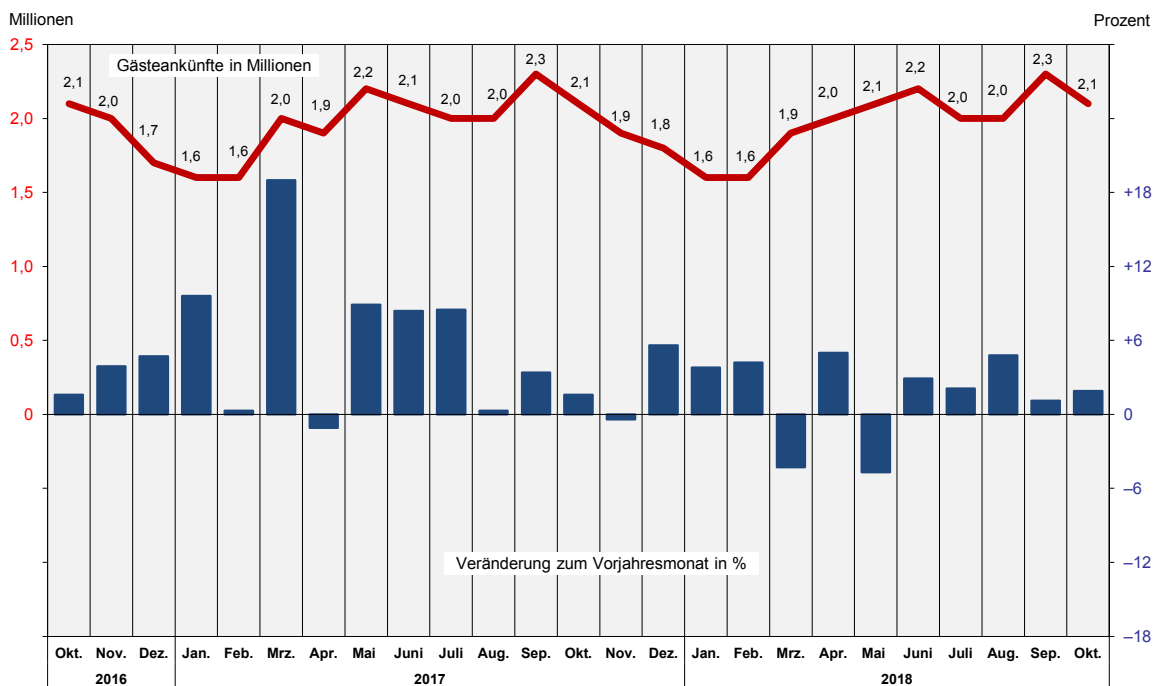
Darstellung der Ergebnisse

Die vorliegenden Monatsergebnisse enthalten vorläufige Zahlen. In der Regel weichen aber die endgültigen Ergebnisse nur geringfügig davon ab. In den aufsummierten Teiljahresergebnissen im zweiten Teil des Berichtes fließen jeweils nachträgliche Meldungen von Beherbergungsbetrieben ein, so dass diese Ergebnisse im Laufes des Jahres beständiger werden.

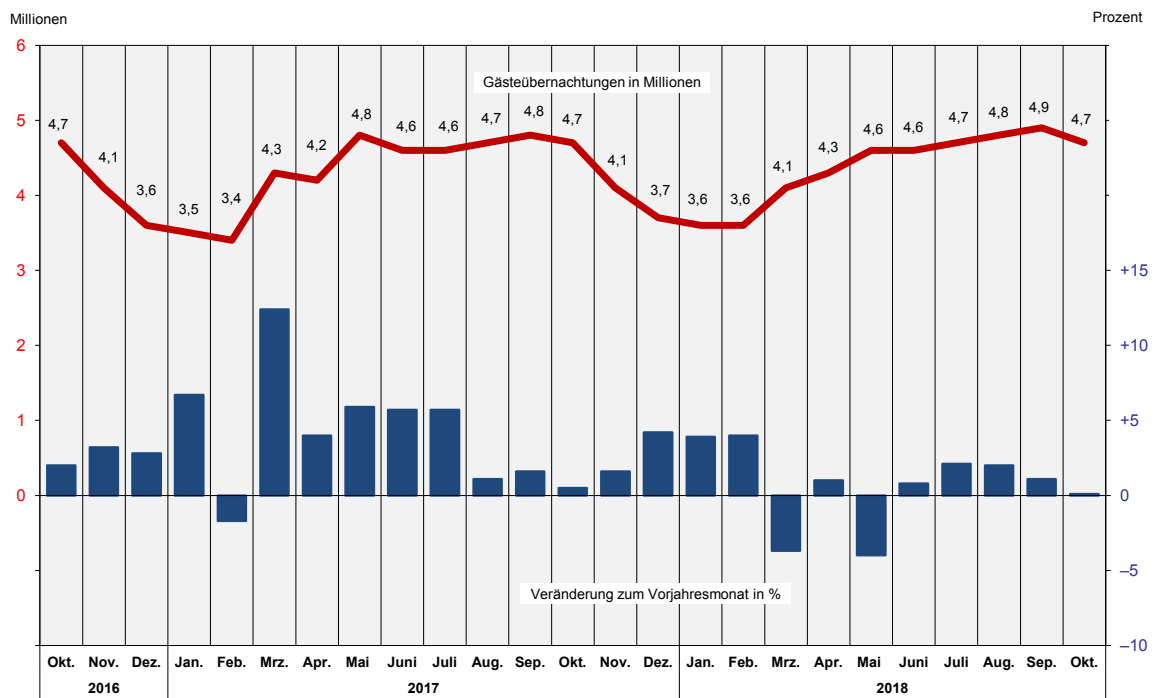
Zurzeit gibt es in Nordrhein-Westfalen zwei Gemeinden (von 396), die keine Beherbergungsstätte mit zehn und mehr Betten haben. Sie werden in der Erhebung nicht berücksichtigt.

Die Zahl der prädikatisierten Orte in Nordrhein-Westfalen beträgt zurzeit 72. Darunter befinden sich 10 Mineral-, Moor-, Sole- und Thermalbäder, 4 Heilklimatische Kurorte, 5 Kneippkurorte, 7 Kneippheilbäder, 16 Luftkurorte und 30 Erholungsorte. Eine Übersicht der Lage dieser Orte finden Sie am Ende des Berichtes.

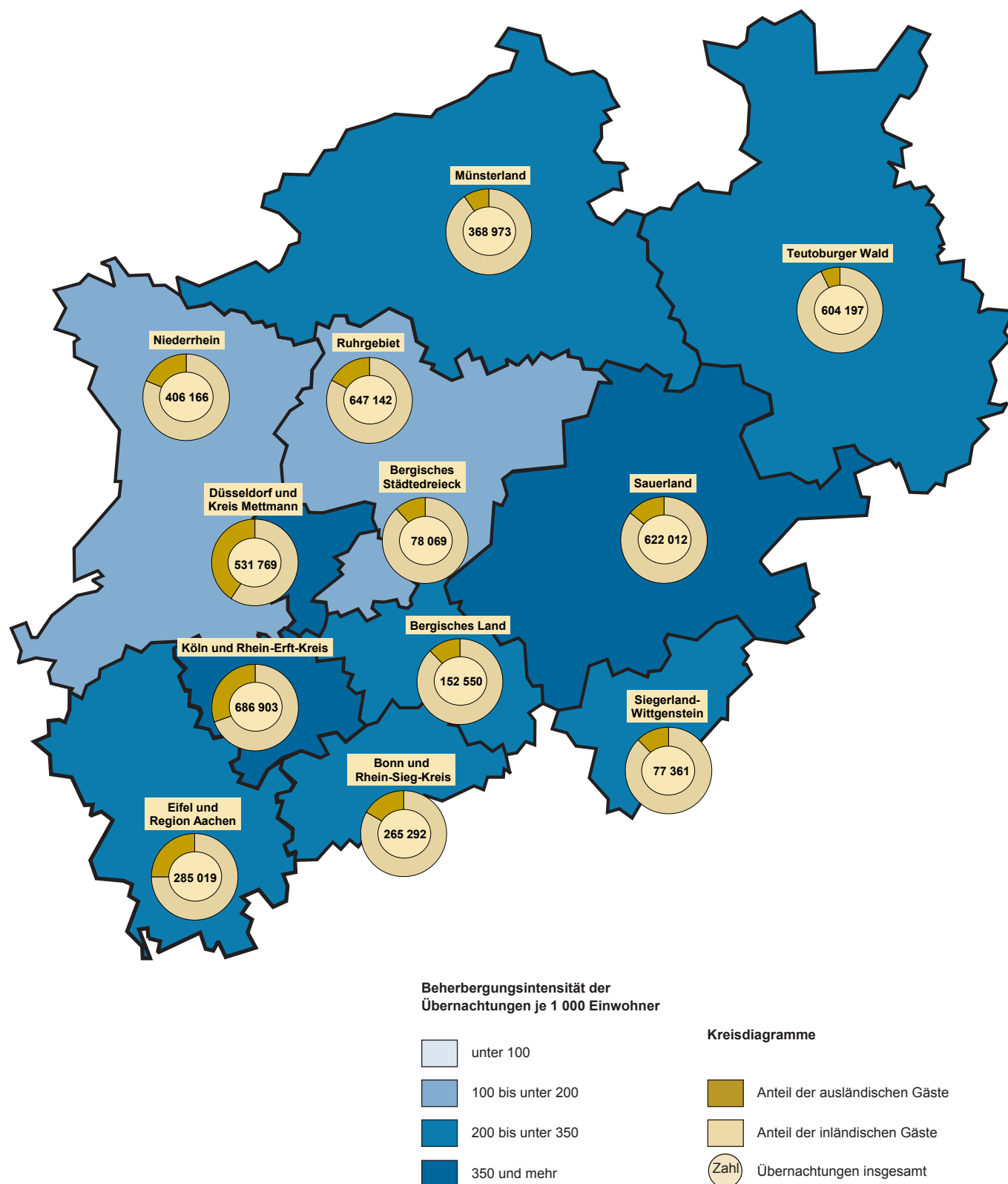
Entwicklung der Gästeankünfte in Nordrhein-Westfalen



Entwicklung der Gästeübernachtungen in Nordrhein-Westfalen



Übernachtungen in NRW je 1 000 Einwohner nach Reisegebieten
sowie Anteil der deutschen und ausländischen Gäste im Oktober 2018



Grafik: IT.NRW

1. Entwicklung der Ankünfte und Übernachtungen

| Zeitraum | | Ankünfte | | Übernachtungen | | Ankünfte | | Übernachtungen | |
|----------|-----------|-------------|---------------------|----------------|---------------------|---------------------------------------|---------------------|----------------|---------------------|
| | | aller Gäste | ausländischer Gäste | aller Gäste | ausländischer Gäste | aller Gäste | ausländischer Gäste | aller Gäste | ausländischer Gäste |
| | | Anzahl | | | | Veränderungen zum Vorjahresmonat in % | | | |
| 2016 | Januar | 1 432 163 | 320 256 | 3 277 124 | 672 027 | +1,2 | +1,9 | +2,4 | +1,8 |
| | Februar | 1 563 451 | 343 749 | 3 504 682 | 751 744 | +4,2 | +2,3 | +3,2 | -0,1 |
| | März | 1 651 998 | 366 223 | 3 833 474 | 765 466 | -6,5 | -3,1 | -2,2 | -2,9 |
| | April | 1 888 144 | 406 200 | 4 071 283 | 823 298 | +11,2 | +14,3 | +5,9 | +12,8 |
| | Mai | 2 006 489 | 421 733 | 4 502 835 | 870 767 | -1,8 | -1,8 | -1,1 | -3,2 |
| | Juni | 1 941 215 | 417 492 | 4 306 503 | 890 310 | -2,6 | +3,0 | -0,3 | +7,4 |
| | Juli | 1 845 853 | 432 398 | 4 363 338 | 967 576 | +7,6 | +2,6 | +3,9 | +0,2 |
| | August | 1 943 635 | 453 131 | 4 656 384 | 1 053 057 | -4,8 | -2,5 | -2,0 | -2,1 |
| | September | 2 193 417 | 472 865 | 4 731 382 | 960 786 | +7,7 | +15,3 | +6,0 | +14,8 |
| | Oktober | 2 057 737 | 461 426 | 4 699 659 | 984 539 | +1,6 | +1,4 | +2,0 | +1,5 |
| | November | 1 953 050 | 426 149 | 4 086 200 | 845 743 | +3,9 | +6,4 | +3,2 | +5,5 |
| | Dezember | 1 670 910 | 427 992 | 3 564 026 | 831 830 | +4,7 | +2,3 | +2,8 | +0,1 |
| 2017 | Januar | 1 569 291 | 377 535 | 3 495 705 | 782 704 | +9,6 | +17,9 | +6,7 | +16,5 |
| | Februar | 1 568 882 | 346 055 | 3 443 882 | 739 757 | +0,3 | +0,7 | -1,7 | -1,6 |
| | März | 1 965 755 | 454 070 | 4 307 943 | 939 532 | +19,0 | +24,0 | +12,4 | +22,7 |
| | April | 1 867 867 | 411 341 | 4 233 414 | 834 527 | -1,1 | +1,3 | +4,0 | +1,4 |
| | Mai | 2 185 681 | 504 717 | 4 768 512 | 1 038 982 | +8,9 | +19,7 | +5,9 | +19,3 |
| | Juni | 2 103 494 | 423 963 | 4 550 572 | 853 302 | +8,4 | +1,5 | +5,7 | -4,2 |
| | Juli | 2 002 129 | 464 190 | 4 611 097 | 1 018 926 | +8,5 | +7,4 | +5,7 | +5,3 |
| | August | 1 950 378 | 480 742 | 4 705 859 | 1 107 181 | +0,3 | +6,1 | +1,1 | +5,1 |
| | September | 2 266 913 | 470 922 | 4 808 111 | 953 930 | +3,4 | -0,4 | +1,6 | -0,7 |
| | Oktober | 2 090 109 | 453 989 | 4 722 086 | 961 527 | +1,6 | -1,6 | +0,5 | -2,3 |
| | November | 1 944 900 | 429 149 | 4 149 757 | 877 260 | -0,4 | +0,7 | +1,6 | +3,7 |
| | Dezember | 1 763 663 | 454 757 | 3 712 520 | 884 185 | +5,6 | +6,3 | +4,2 | +6,3 |
| 2018 | Januar | 1 628 880 | 385 771 | 3 633 268 | 814 602 | +3,8 | +2,2 | +3,9 | +4,1 |
| | Februar | 1 633 995 | 355 431 | 3 581 843 | 753 874 | +4,2 | +2,7 | +4,0 | +1,9 |
| | März | 1 881 579 | 426 026 | 4 149 018 | 854 579 | -4,3 | -6,2 | -3,7 | -9,0 |
| | April | 1 960 742 | 438 863 | 4 275 128 | 877 918 | +5,0 | +6,7 | +1,0 | +5,2 |
| | Mai | 2 083 583 | 433 740 | 4 578 751 | 872 253 | -4,7 | -14,1 | -4,0 | -16,0 |
| | Juni | 2 165 462 | 427 563 | 4 586 548 | 837 389 | +2,9 | +0,8 | +0,8 | -1,9 |
| | Juli | 2 044 143 | 474 428 | 4 706 900 | 1 018 617 | +2,1 | +2,2 | +2,1 | - |
| | August | 2 043 271 | 502 327 | 4 800 439 | 1 137 336 | +4,8 | +4,5 | +2,0 | +2,7 |
| | September | 2 292 975 | 467 545 | 4 860 551 | 940 028 | +1,1 | -0,7 | +1,1 | -1,5 |
| | Oktober | 2 128 905 | 456 986 | 4 725 453 | 933 664 | +1,9 | +0,7 | +0,1 | -2,9 |
| | November | ... | ... | ... | ... | ... | ... | ... | ... |
| | Dezember | ... | ... | ... | ... | ... | ... | ... | ... |

2.1 Kapazität und Leistung der Beherbergungsstätten nach Verwaltungsbezirken

Oktober 2018

| Amtliche Schlüsselnummer | Verwaltungsbezirk | Betriebe | | Betten | | | Mittlere Aufenthaltsdauer ³⁾ | |
|--------------------------|----------------------------|------------|---------------------------|---------------|---------------------------|-----------------------------------|---|---------------------|
| | | geöffnete | Veränderung ¹⁾ | angebotene | Veränderung ¹⁾ | mittlere Auslastung ²⁾ | aller Gäste | ausländischer Gäste |
| 111 000 | Kreisfreie Städte | | | | | | | |
| 112 000 | Düsseldorf | 228 | +0,9 | 28 216 | +3,8 | 50,4 | 1,7 | 1,8 |
| 113 000 | Duisburg | 50 | -2,0 | 3 796 | +1,1 | 44,9 | 2,0 | 1,8 |
| 114 000 | Essen | 97 | +4,3 | 10 336 | +10,4 | 46,8 | 2,1 | 2,2 |
| 116 000 | Krefeld | 24 | +9,1 | 1 844 | +9,0 | 42,3 | 1,9 | 1,7 |
| 117 000 | Mönchengladbach | 30 | -3,2 | 2 261 | -0,4 | 44,1 | 1,8 | 2,1 |
| 119 000 | Mülheim an der Ruhr | 31 | +6,9 | 1 709 | +3,3 | 32,8 | 2,0 | 2,4 |
| 120 000 | Oberhausen | 29 | +26,1 | 2 621 | +4,7 | 57,5 | 2,2 | 2,1 |
| 122 000 | Remscheid | 17 | -5,6 | 885 | -1,8 | 38,2 | 1,6 | 1,5 |
| 124 000 | Solingen | 18 | -5,3 | 865 | -12,5 | 30,6 | 1,8 | 2,2 |
| | Wuppertal | 43 | +2,4 | 3 821 | +5,0 | 52,0 | 2,6 | 1,8 |
| 154 000 | Kreis Kleve | 133 | +2,3 | 5 792 | +1,2 | 37,8 | 2,1 | 1,8 |
| 154 004 | Bedburg-Hau | 3 | - | 85 | - | 35,4 | 2,3 | 3,5 |
| 154 008 | Emmerich am Rhein, Stadt | 12 | -7,7 | 290 | -2,7 | 28,3 | 2,5 | 3,0 |
| 154 012 | Geldern, Stadt | 12 | +20,0 | 594 | +17,2 | 47,9 | 3,3 | 3,0 |
| 154 016 | Goch, Stadt | 10 | - | 460 | +0,2 | 41,8 | 2,3 | 1,9 |
| 154 020 | Issum | 4 | +33,3 | 62 | +93,8 | . | . | . |
| 154 024 | Kalkar, Stadt | 8 | -11,1 | 1 161 | -4,4 | 33,3 | 1,8 | 1,7 |
| 154 028 | Kerken | 4 | +33,3 | 88 | +20,5 | 27,2 | 1,6 | 2,2 |
| 154 032 | Kevelaer, Stadt | 20 | -4,8 | 747 | -0,4 | 23,1 | 2,0 | 2,0 |
| 154 036 | Kleve, Stadt | 14 | +16,7 | 726 | +4,3 | 40,2 | 1,9 | 1,8 |
| 154 040 | Kranenburg | 6 | -14,3 | 295 | -3,9 | 47,9 | 2,4 | 1,6 |
| 154 044 | Rees, Stadt | 10 | - | 273 | - | 60,4 | 2,0 | 2,2 |
| 154 048 | Rheurdt | 4 | -20,0 | 129 | -16,8 | . | . | . |
| 154 052 | Straelen, Stadt | 8 | +33,3 | 207 | +16,3 | 43,6 | 1,8 | 3,9 |
| 154 056 | Uedem | 4 | - | 175 | - | 64,0 | 2,9 | 1,0 |
| 154 060 | Wachtendonk | 7 | - | 107 | -17,1 | 18,2 | 1,7 | 1,2 |
| 154 064 | Weeze | 7 | - | 393 | - | 39,8 | 1,2 | 1,1 |
| 158 000 | Kreis Mettmann | 100 | +4,2 | 7 447 | +7,9 | 38,9 | 1,7 | 1,8 |
| 158 004 | Erkrath, Stadt | 4 | - | 244 | - | 38,2 | 1,8 | 2,0 |
| 158 008 | Haan, Stadt | 5 | - | 458 | +3,2 | 30,9 | 1,8 | 2,2 |
| 158 012 | Heiligenhaus, Stadt | 4 | - | 212 | - | . | . | . |
| 158 016 | Hilden, Stadt | 13 | - | 1 099 | +7,1 | 37,2 | 2,3 | 2,5 |
| 158 020 | Langenfeld (Rhld.), Stadt | 11 | - | 444 | +1,8 | 33,7 | 1,8 | 1,8 |
| 158 024 | Mettmann, Stadt | 10 | +42,9 | 1 046 | +7,7 | 43,1 | 1,7 | 1,8 |
| 158 026 | Monheim am Rhein, Stadt | 8 | +33,3 | 770 | +94,9 | 32,5 | 1,4 | 1,5 |
| 158 028 | Ratingen, Stadt | 29 | -3,3 | 2 527 | -0,3 | 43,1 | 1,6 | 1,6 |
| 158 032 | Velbert, Stadt | 14 | +7,7 | 594 | +4,2 | 38,6 | 1,9 | 1,9 |
| 158 036 | Wülfrath, Stadt | 2 | -33,3 | 53 | -20,9 | . | . | . |
| 162 000 | Rhein-Kreis Neuss | 88 | -1,1 | 6 266 | -3,2 | 45,3 | 2,3 | 2,0 |
| 162 004 | Dormagen, Stadt | 16 | - | 749 | +0,7 | 45,8 | 3,5 | 2,3 |
| 162 008 | Grevenbroich, Stadt | 12 | +33,3 | 598 | +7,4 | 33,8 | 2,4 | 3,4 |
| 162 012 | Jüchen | 3 | - | 91 | -1,1 | 30,8 | 2,1 | 1,5 |
| 162 016 | Kaarst, Stadt | 8 | - | 559 | - | 38,9 | 1,5 | 2,0 |
| 162 020 | Korschenbroich, Stadt | 7 | +16,7 | 329 | +3,1 | 79,3 | 10,8 | 1,7 |
| 162 022 | Meerbusch, Stadt | 19 | - | 971 | +5,2 | 55,3 | 5,1 | 5,2 |
| 162 024 | Neuss, Stadt | 18 | -21,7 | 2 872 | -9,8 | 43,0 | 1,6 | 1,6 |
| 162 028 | Rommerskirchen | 5 | - | 97 | - | 13,3 | 2,6 | 2,4 |
| 166 000 | Kreis Viersen | 64 | -4,5 | 2 624 | -2,5 | 36,9 | 2,2 | 2,2 |
| 166 004 | Brüggen | 8 | -11,1 | 290 | -4,0 | 35,5 | 2,3 | 1,9 |
| 166 008 | Grefrath | 3 | -25,0 | 193 | - | 29,0 | 2,3 | 1,5 |
| 166 012 | Kempfen, Stadt | 6 | -14,3 | 238 | -18,5 | 28,5 | 3,0 | 3,2 |
| 166 016 | Nettetal, Stadt | 14 | -6,7 | 921 | -1,1 | 40,2 | 2,3 | 1,5 |
| 166 020 | Niederkrüchten | 10 | +25,0 | 81 | +35,0 | 48,7 | 2,1 | 1,7 |
| 166 024 | Schwalmtal | 2 | - | 40 | - | . | . | . |
| 166 028 | Tönisvorst, Stadt | 4 | - | 67 | -11,8 | . | . | . |
| 166 032 | Viersen, Stadt | 8 | - | 210 | +4,5 | 36,5 | 1,8 | 2,2 |
| 166 036 | Willich, Stadt | 9 | -10,0 | 584 | -2,0 | 39,2 | 1,9 | 2,9 |
| 170 000 | Kreis Wesel | 109 | +1,9 | 4 691 | +2,5 | 43,9 | 1,9 | 2,0 |
| 170 004 | Alpen | 5 | +66,7 | 69 | +60,5 | 55,4 | 2,0 | 2,0 |
| 170 008 | Dinslaken, Stadt | 11 | - | 379 | +3,6 | 43,0 | 2,2 | 2,7 |
| 170 012 | Hamminkeln, Stadt | 8 | - | 324 | +1,6 | 65,8 | 4,2 | 5,7 |
| 170 016 | Hünxe | 5 | - | 116 | - | 36,2 | 2,1 | 1,2 |
| 170 020 | Kamp-Lintfort, Stadt | 5 | - | 390 | +69,6 | 31,9 | 1,6 | 1,7 |

1) Veränderung gegenüber dem Vorjahresmonat in % – 2) mittlere Auslastung = (Übernachtungen / angebotene Bettentage) * 100 – 3) mittlere Aufenthaltsdauer (in Tagen) = Übernachtungen / Ankünfte

Noch: 2.1 Kapazität und Leistung der Beherbergungsstätten nach Verwaltungsbezirken

Oktober 2018

| Amtliche Schlüsselnummer | Verwaltungsbezirk | Ankünfte | | | | Übernachtungen | | | |
|--------------------------|----------------------------|----------------|---------------------------|---------------------|---------------------------|----------------|---------------------------|---------------------|---------------------------|
| | | aller Gäste | Veränderung ¹⁾ | ausländischer Gäste | Veränderung ¹⁾ | aller Gäste | Veränderung ¹⁾ | ausländischer Gäste | Veränderung ¹⁾ |
| 111 000 | Kreisfreie Städte | | | | | | | | |
| 112 000 | Düsseldorf | 264 390 | +6,0 | 106 276 | +9,1 | 442 063 | +4,9 | 195 450 | +6,7 |
| 114 000 | Duisburg | 26 151 | +2,1 | 4 952 | -10,4 | 52 846 | -0,9 | 9 106 | -10,9 |
| 113 000 | Essen | 72 244 | +4,2 | 17 036 | -1,5 | 152 042 | +1,7 | 37 035 | +2,5 |
| 114 000 | Krefeld | 13 051 | +10,0 | 3 355 | +16,2 | 24 193 | +13,6 | 5 680 | +5,6 |
| 116 000 | Mönchengladbach | 17 098 | +2,1 | 3 152 | -3,0 | 30 928 | +1,1 | 6 480 | -8,1 |
| 117 000 | Mülheim an der Ruhr | 9 115 | -15,9 | 1 413 | -15,0 | 17 802 | -7,8 | 3 379 | -9,0 |
| 119 000 | Oberhausen | 21 913 | -4,8 | 4 315 | -3,6 | 47 799 | -0,5 | 9 222 | +8,7 |
| 120 000 | Remscheid | 6 405 | -8,3 | 1 387 | -11,9 | 10 477 | -12,3 | 2 019 | -27,6 |
| 122 000 | Solingen | 4 520 | -16,6 | 591 | -32,7 | 8 357 | -27,6 | 1 290 | -42,1 |
| 124 000 | Wuppertal | 22 998 | +12,3 | 3 247 | -13,5 | 59 235 | +10,0 | 5 874 | -17,8 |
| 154 000 | Kreis Kleve | 39 132 | +1,4 | 8 957 | +10,5 | 80 601 | -3,7 | 16 167 | +6,8 |
| 154 004 | Bedburg-Hau | 541 | +0,7 | 163 | +8,7 | 1 253 | +4,3 | 568 | +2,0 |
| 154 008 | Emmerich am Rhein, Stadt | 1 497 | -27,9 | 333 | -27,3 | 3 723 | -21,5 | 1 012 | -8,9 |
| 154 012 | Geldern, Stadt | 2 941 | +22,3 | 291 | +64,4 | 9 821 | +8,2 | 863 | +63,4 |
| 154 016 | Goch, Stadt | 4 287 | +14,6 | 877 | +16,5 | 9 848 | +15,3 | 1 676 | +2,4 |
| 154 020 | Issum | . | . | . | . | . | . | . | . |
| 154 024 | Kalkar, Stadt | 7 594 | -10,3 | 2 441 | +15,8 | 13 669 | -22,0 | 4 064 | +13,2 |
| 154 028 | Kerken | 554 | +45,0 | 126 | +22,3 | 903 | +41,8 | 280 | +90,5 |
| 154 032 | Kevelaer, Stadt | 3 236 | -11,8 | 612 | -5,1 | 6 391 | -21,0 | 1 221 | -15,9 |
| 154 036 | Kleve, Stadt | 5 291 | +9,1 | 1 052 | +13,4 | 9 801 | +6,9 | 1 918 | +2,6 |
| 154 040 | Kranenburg | 1 866 | -18,3 | 403 | -6,5 | 4 571 | -22,5 | 632 | -23,2 |
| 154 044 | Rees, Stadt | 3 034 | +33,1 | 517 | +40,5 | 6 036 | +28,8 | 1 117 | +27,8 |
| 154 048 | Rheurdt | . | . | . | . | . | . | . | . |
| 154 052 | Straelen, Stadt | 1 873 | +31,5 | 167 | +10,6 | 3 340 | +41,9 | 656 | +108,3 |
| 154 056 | Uedem | 1 229 | -1,0 | 8 | -20,0 | 3 548 | -2,4 | 8 | -20,0 |
| 154 060 | Wachtendonk | 539 | -6,7 | 59 | -42,7 | 939 | -11,4 | 73 | -40,2 |
| 154 064 | Weeze | 3 975 | +3,6 | 1 872 | +13,3 | 4 926 | +1,3 | 2 011 | +7,0 |
| 158 000 | Kreis Mettmann | 52 528 | +7,2 | 11 434 | -8,4 | 89 706 | +1,9 | 21 118 | -11,4 |
| 158 004 | Erkrath, Stadt | 1 591 | -4,7 | 293 | -36,9 | 2 890 | -9,0 | 597 | -45,0 |
| 158 008 | Haan, Stadt | 2 391 | -5,8 | 470 | -5,6 | 4 386 | -10,2 | 1 033 | -1,6 |
| 158 012 | Heiligenhaus, Stadt | . | . | . | . | . | . | . | . |
| 158 016 | Hilden, Stadt | 5 489 | -0,7 | 908 | -25,8 | 12 661 | +4,4 | 2 272 | -24,8 |
| 158 020 | Langenfeld (Rhld.), Stadt | 2 591 | - | 320 | +12,3 | 4 634 | -11,6 | 581 | -23,2 |
| 158 024 | Mettmann, Stadt | 8 428 | +5,0 | 2 399 | -5,5 | 13 960 | -1,5 | 4 404 | -3,4 |
| 158 026 | Monheim am Rhein, Stadt | 5 461 | +73,0 | 1 258 | +47,5 | 7 749 | +57,1 | 1 920 | +50,6 |
| 158 028 | Ratingen, Stadt | 21 645 | +4,2 | 5 197 | -13,1 | 33 766 | +0,5 | 8 491 | -16,2 |
| 158 032 | Velbert, Stadt | 3 778 | +9,4 | 376 | +3,3 | 7 113 | +2,5 | 707 | -1,7 |
| 158 036 | Wülfrath, Stadt | . | . | . | . | . | . | . | . |
| 162 000 | Rhein-Kreis Neuss | 37 965 | -1,4 | 9 321 | -17,3 | 87 941 | +0,3 | 18 381 | -6,5 |
| 162 004 | Dormagen, Stadt | 3 015 | -10,6 | 775 | +22,2 | 10 623 | -8,7 | 1 801 | +24,0 |
| 162 008 | Grevenbroich, Stadt | 2 569 | +12,9 | 295 | -32,0 | 6 268 | +11,2 | 989 | +3,6 |
| 162 012 | Jüchen | 405 | -11,2 | 151 | -20,5 | 868 | +12,0 | 225 | -31,6 |
| 162 016 | Kaarst, Stadt | 4 473 | +18,1 | 810 | +9,5 | 6 745 | +2,6 | 1 609 | +29,5 |
| 162 020 | Korschenbroich, Stadt | 750 | +12,4 | 15 | +7,1 | 8 090 | -0,9 | 26 | -25,7 |
| 162 022 | Meerbusch, Stadt | 3 270 | -0,2 | 592 | -3,0 | 16 674 | +8,9 | 3 057 | +41,5 |
| 162 024 | Neuss, Stadt | 23 328 | -4,5 | 6 646 | -22,6 | 38 274 | -1,9 | 10 587 | -20,7 |
| 162 028 | Rommerskirchen | 155 | -29,9 | 37 | -37,3 | 399 | -31,6 | 87 | -40,8 |
| 166 000 | Kreis Viersen | 15 280 | -5,9 | 2 375 | +8,3 | 32 975 | -1,1 | 5 111 | +28,8 |
| 166 004 | Brüggen | 1 828 | -5,4 | 179 | -7,3 | 4 232 | +4,2 | 341 | -12,1 |
| 166 008 | Grefrath | 767 | -8,8 | 47 | +38,2 | 1 738 | -7,7 | 72 | +53,2 |
| 166 012 | Kempfen, Stadt | 1 065 | -20,6 | 116 | +5,5 | 3 210 | -16,2 | 374 | -2,3 |
| 166 016 | Nettetal, Stadt | 5 095 | -11,9 | 869 | -17,1 | 11 482 | -2,9 | 1 306 | +8,9 |
| 166 020 | Niederkrüchten | 947 | +52,7 | 196 | +180,0 | 2 024 | +19,0 | 332 | +186,2 |
| 166 024 | Schwalmtal | . | . | . | . | . | . | . | . |
| 166 028 | Tönisvorst, Stadt | . | . | . | . | . | . | . | . |
| 166 032 | Viersen, Stadt | 1 325 | -1,7 | 93 | -1,1 | 2 377 | +1,8 | 209 | +24,4 |
| 166 036 | Willich, Stadt | 3 645 | -3,8 | 801 | +40,5 | 7 090 | +2,8 | 2 357 | +53,6 |
| 170 000 | Kreis Wesel | 38 577 | +0,7 | 5 550 | +2,7 | 74 402 | +1,3 | 11 359 | +3,8 |
| 170 004 | Alpen | 636 | +249,5 | 91 | x | 1 259 | +346,5 | 185 | x |
| 170 008 | Dinslaken, Stadt | 2 217 | -8,8 | 488 | +1,9 | 4 976 | +6,5 | 1 294 | +62,6 |
| 170 012 | Hamminkeln, Stadt | 1 720 | +10,3 | 113 | -19,3 | 7 307 | +11,1 | 645 | -31,8 |
| 170 016 | Hünxe | 698 | +31,0 | 142 | +32,7 | 1 452 | +75,6 | 177 | +28,3 |
| 170 020 | Kamp-Lintfort, Stadt | 2 457 | +10,6 | 185 | +105,6 | 3 851 | +5,0 | 308 | +121,6 |

Anmerkungen Seite 9

Noch: 2.1 Kapazität und Leistung der Beherbergungsstätten nach Verwaltungsbezirken

Oktober 2018

| Amtliche Schlüsselnummer | Verwaltungsbezirk | Betriebe | | Betten | | | Mittlere Aufenthaltsdauer ³⁾ | |
|--------------------------|-----------------------------|--------------|---------------------------|---------------|---------------------------|-----------------------------------|---|---------------------|
| | | geöffnete | Veränderung ¹⁾ | angebotene | Veränderung ¹⁾ | mittlere Auslastung ²⁾ | aller Gäste | ausländischer Gäste |
| | Noch: Kreis Wesel | | | | | | | |
| 170 024 | Moers, Stadt | 14 | +16,7 | 770 | +11,6 | 41,7 | 1,6 | 1,8 |
| 170 028 | Neukirchen-Vluyn, Stadt | 3 | – | 212 | – | 38,2 | 1,7 | 1,8 |
| 170 032 | Rheinberg, Stadt | 6 | –25,0 | 163 | –36,6 | 33,5 | 1,8 | 2,1 |
| 170 036 | Schermbeck | 10 | – | 500 | –13,9 | 41,2 | 1,7 | 1,7 |
| 170 040 | Sonsbeck | 5 | –16,7 | 125 | –10,7 | 24,4 | 3,4 | 3,6 |
| 170 044 | Voerde (Niederrhein), Stadt | 3 | – | 150 | +5,6 | 31,0 | 1,9 | 1,7 |
| 170 048 | Wesel, Stadt | 14 | +7,7 | 785 | +1,9 | 47,9 | 1,7 | 2,1 |
| 170 052 | Xanten, Stadt | 20 | – | 708 | –0,4 | 51,4 | 1,9 | 1,8 |
| 100 000 | Reg.-Bez. Düsseldorf | 1 061 | +1,7 | 83 174 | +3,6 | 45,9 | 1,9 | 1,9 |
| | Kreisfreie Städte | | | | | | | |
| 314 000 | Bonn | 97 | +2,1 | 9 152 | +2,6 | 50,2 | 1,9 | 2,0 |
| 315 000 | Köln | 279 | +0,4 | 32 586 | +0,6 | 54,7 | 1,7 | 1,9 |
| 316 000 | Leverkusen | 21 | – | 1 514 | +0,6 | 46,3 | 1,9 | 2,4 |
| 334 000 | Städteregion Aachen | 183 | – | 9 784 | +1,6 | 47,0 | 2,1 | 1,9 |
| 334 002 | Aachen, kreisfreie Stadt | 63 | –3,1 | 5 460 | –0,9 | 52,9 | 1,9 | 1,9 |
| 334 004 | Alsdorf, Stadt | 4 | – | 121 | –0,8 | 30,5 | 1,9 | 1,5 |
| 334 008 | Baesweiler, Stadt | 4 | – | 111 | – | 29,8 | 1,9 | 2,6 |
| 334 012 | Eschweiler, Stadt | 13 | –7,1 | 301 | –0,7 | 30,4 | 1,7 | 1,4 |
| 334 016 | Herzogenrath, Stadt | 4 | – | 123 | –3,1 | 52,0 | 2,2 | 8,1 |
| 334 020 | Monschau, Stadt | 36 | –2,7 | 1 212 | –1,5 | 44,2 | 2,2 | 2,0 |
| 334 024 | Roetgen | 7 | – | 151 | – | 28,7 | 2,2 | 1,8 |
| 334 028 | Simmerath | 38 | +18,8 | 1 630 | +19,3 | 37,8 | 3,0 | 2,5 |
| 334 032 | Stolberg (Rhld.), Stadt | 8 | –11,1 | 385 | –2,8 | 34,5 | 2,1 | 2,5 |
| 334 036 | Würselen, Stadt | 6 | –14,3 | 290 | –8,2 | 52,0 | 1,9 | 1,8 |
| 358 000 | Kreis Düren | 85 | –3,4 | 3 789 | –2,3 | 45,3 | 2,6 | 3,4 |
| 358 004 | Aldenhoven | 2 | –33,3 | 24 | –40,0 | . | . | . |
| 358 008 | Düren, Stadt | 13 | – | 533 | –0,7 | 42,1 | 1,7 | 2,1 |
| 358 012 | Heimbach, Stadt | 22 | –4,3 | 1 540 | –4,6 | 51,5 | 3,7 | 4,0 |
| 358 016 | Hürtgenwald | 8 | – | 310 | –0,6 | 48,3 | 2,1 | 2,2 |
| 358 020 | Inden | 2 | – | 50 | +4,2 | . | . | . |
| 358 024 | Jülich, Stadt | 9 | – | 461 | +2,4 | 45,1 | 2,0 | 2,4 |
| 358 028 | Kreuzau | 4 | –20,0 | 118 | –7,1 | 43,4 | 2,9 | 2,0 |
| 358 032 | Langerwehe | 1 | – | 10 | – | . | . | . |
| 358 036 | Linnich, Stadt | 3 | – | 55 | – | 31,0 | 2,1 | 2,5 |
| 358 040 | Merzenich | 1 | – | 22 | – | . | . | . |
| 358 044 | Nideggen, Stadt | 16 | – | 564 | +0,9 | 37,5 | 2,7 | 2,1 |
| 358 048 | Niederzier | 3 | – | 75 | – | 27,2 | 1,8 | 1,3 |
| 358 052 | Nörvenich | 1 | – | 27 | – | . | . | . |
| 358 056 | Titz | – | – | – | – | . | . | . |
| 358 060 | Vettweiß | – | – | – | – | . | . | . |
| 362 000 | Rhein-Erft-Kreis | 121 | +3,4 | 7 946 | +1,6 | 50,9 | 2,6 | 2,1 |
| 362 004 | Bedburg, Stadt | 6 | +20,0 | 329 | +6,8 | 27,8 | 1,7 | 3,4 |
| 362 008 | Bergheim, Stadt | 16 | –5,9 | 475 | –4,6 | 45,0 | 4,1 | 8,4 |
| 362 012 | Brühl, Stadt | 19 | – | 2 746 | +1,3 | 59,0 | 2,5 | 1,4 |
| 362 016 | Elsdorf, Stadt | 5 | – | 103 | +1,0 | 22,2 | 2,4 | 5,4 |
| 362 020 | Erfstadt, Stadt | 11 | – | 266 | +1,1 | 37,6 | 1,7 | 1,3 |
| 362 024 | Frechen, Stadt | 11 | +10,0 | 755 | –4,3 | 42,2 | 1,7 | 1,8 |
| 362 028 | Hürth, Stadt | 17 | +6,3 | 1 536 | +0,5 | 65,5 | 4,6 | 3,7 |
| 362 032 | Kerpen, Stadt | 19 | +11,8 | 950 | +13,9 | 38,9 | 2,1 | 1,9 |
| 362 036 | Pulheim, Stadt | 10 | – | 454 | +0,2 | 37,0 | 1,8 | 1,6 |
| 362 040 | Wesseling, Stadt | 7 | – | 332 | – | 40,1 | 2,9 | 2,1 |
| 366 000 | Kreis Euskirchen | 136 | –2,2 | 5 791 | –0,5 | 42,2 | 2,9 | 3,8 |
| 366 004 | Bad Münstereifel, Stadt | 18 | –10,0 | 621 | –5,6 | 41,2 | 2,1 | 1,6 |
| 366 008 | Blankenheim | 20 | – | 651 | –0,3 | 36,0 | 2,7 | 2,0 |
| 366 012 | Dahlem | 10 | –16,7 | 1 059 | –1,0 | 44,7 | 5,1 | 6,7 |
| 366 016 | Euskirchen, Stadt | 12 | +9,1 | 553 | +1,8 | 40,8 | 1,9 | 1,8 |
| 366 020 | Hellenthal | 21 | – | 513 | – | 35,3 | 2,5 | 2,5 |
| 366 024 | Kall | 12 | – | 518 | –2,1 | 38,3 | 2,2 | 2,1 |
| 366 028 | Mechemich, Stadt | 10 | – | 241 | +4,3 | . | . | . |
| 366 032 | Nettersheim | 10 | –9,1 | 595 | –2,3 | 62,4 | 6,3 | 8,8 |
| 366 036 | Schleiden, Stadt | 17 | +6,3 | 904 | +2,7 | 39,5 | 2,7 | 2,8 |
| 366 040 | Weilerswist | 1 | – | 18 | – | . | . | . |
| 366 044 | Zülpich, Stadt | 5 | – | 118 | +1,7 | 59,9 | 4,8 | 1,8 |

Anmerkungen Seite 9

Noch: 2.1 Kapazität und Leistung der Beherbergungsstätten nach Verwaltungsbezirken

Oktober 2018

| Amtliche Schlüsselnummer | Verwaltungsbezirk | Ankünfte | | | | Übernachtungen | | | |
|--------------------------|-----------------------------|----------------|---------------------------|---------------------|---------------------------|-----------------|---------------------------|---------------------|---------------------------|
| | | aller Gäste | Veränderung ¹⁾ | ausländischer Gäste | Veränderung ¹⁾ | aller Gäste | Veränderung ¹⁾ | ausländischer Gäste | Veränderung ¹⁾ |
| | Noch: Kreis Wesel | | | | | | | | |
| 170 024 | Moers, Stadt | 6 077 | +6,4 | 1 382 | -6,0 | 9 950 | +5,6 | 2 448 | +0,1 |
| 170 028 | Neukirchen-Vluyn, Stadt | 1 459 | -13,9 | 90 | -20,4 | 2 509 | -12,9 | 164 | -17,6 |
| 170 032 | Rheinberg, Stadt | 938 | -28,6 | 302 | -13,5 | 1 695 | -33,9 | 646 | -26,5 |
| 170 036 | Schermbeck | 3 800 | -12,7 | 437 | -8,4 | 6 398 | -15,7 | 763 | -11,5 |
| 170 040 | Sonsbeck | 1 199 | +2,6 | 40 | -37,5 | 4 083 | +3,2 | 142 | -53,9 |
| 170 044 | Voerde (Niederrhein), Stadt | 768 | +36,2 | 84 | +64,7 | 1 442 | +23,5 | 143 | +17,2 |
| 170 048 | Wesel, Stadt | 8 966 | -1,9 | 1 500 | +1,2 | 15 336 | -0,5 | 3 199 | +5,8 |
| 170 052 | Xanten, Stadt | 7 642 | +2,7 | 696 | +21,0 | 14 144 | -1,7 | 1 245 | +15,7 |
| 100 000 | Reg.-Bez. Düsseldorf | 641 367 | +3,4 | 183 361 | +2,9 | 1211 367 | +2,0 | 347 671 | +2,3 |
| | Kreisfreie Städte | | | | | | | | |
| 314 000 | Bonn | 75 750 | +1,2 | 13 417 | -18,9 | 142 920 | -2,9 | 27 366 | -29,3 |
| 315 000 | Köln | 325 361 | +1,9 | 98 427 | -1,5 | 559 676 | -1,3 | 186 288 | -6,7 |
| 316 000 | Leverkusen | 11 182 | +6,4 | 2 997 | -11,1 | 21 719 | +6,1 | 7 082 | -3,8 |
| | Städteregion Aachen | 71 000 | -2,1 | 19 632 | -4,3 | 146 254 | -0,5 | 38 240 | +0,1 |
| 334 002 | Aachen, kreisfreie Stadt | 47 697 | -1,0 | 14 341 | +5,9 | 92 263 | +2,9 | 26 583 | +9,5 |
| 334 004 | Alsdorf, Stadt | 610 | -5,9 | 68 | +54,5 | 1 144 | -16,4 | 101 | +7,4 |
| 334 008 | Baesweiler, Stadt | 535 | -2,6 | 84 | -23,6 | 1 027 | +9,6 | 217 | +3,8 |
| 334 012 | Eschweiler, Stadt | 1 704 | -29,2 | 268 | -78,1 | 2 840 | -28,7 | 387 | -80,0 |
| 334 016 | Herzogenrath, Stadt | 917 | -4,0 | 13 | -35,0 | 1 981 | -27,8 | 105 | +72,1 |
| 334 020 | Monschau, Stadt | 7 674 | -7,1 | 2 094 | -18,0 | 16 803 | -1,1 | 4 244 | -12,3 |
| 334 024 | Roetgen | 730 | -4,3 | 140 | -2,8 | 1 579 | +13,1 | 251 | +12,6 |
| 334 028 | Simmerath | 6 660 | +2,1 | 1 850 | -6,1 | 19 802 | -8,1 | 4 684 | -2,0 |
| 334 032 | Stolberg (Rhld.), Stadt | 2 004 | +3,6 | 398 | -16,4 | 4 123 | +5,1 | 991 | -3,5 |
| 334 036 | Würselen, Stadt | 2 469 | +7,6 | 376 | -9,2 | 4 692 | +7,2 | 677 | -7,1 |
| 358 000 | Kreis Düren | 21 601 | +17,6 | 5 417 | +58,3 | 56 442 | -1,0 | 18 150 | -10,4 |
| 358 004 | Aldenhoven | . | . | . | . | . | . | . | . |
| 358 008 | Düren, Stadt | 4 090 | -2,5 | 600 | -39,5 | 7 103 | -10,6 | 1 240 | -48,0 |
| 358 012 | Heimbach, Stadt | 6 957 | +114,7 | 3 527 | +249,9 | 25 550 | +7,8 | 14 034 | -3,1 |
| 358 016 | Hürtgenwald | 2 068 | -1,6 | 397 | -7,2 | 4 395 | -3,0 | 878 | -2,4 |
| 358 020 | Inden | . | . | . | . | . | . | . | . |
| 358 024 | Jülich, Stadt | 3 562 | -0,5 | 349 | -31,2 | 6 951 | -9,0 | 843 | -31,7 |
| 358 028 | Kreuzau | 548 | -11,0 | 41 | -2,4 | 1 586 | +4,3 | 80 | +8,1 |
| 358 032 | Langerwehe | . | . | . | . | . | . | . | . |
| 358 036 | Linnich, Stadt | 248 | -14,5 | 22 | -15,4 | 529 | +4,8 | 54 | +12,5 |
| 358 040 | Merzenich | . | . | . | . | . | . | . | . |
| 358 044 | Nideggen, Stadt | 3 149 | -6,4 | 407 | +9,1 | 8 434 | -10,8 | 851 | -16,7 |
| 358 048 | Niederzier | 360 | -0,6 | 9 | -62,5 | 633 | +35,0 | 12 | -50,0 |
| 358 052 | Nörvenich | . | . | . | . | . | . | . | . |
| 358 056 | Titz | . | . | . | . | . | . | . | . |
| 358 060 | Vettweiß | . | . | . | . | . | . | . | . |
| 362 000 | Rhein-Erft-Kreis | 48 648 | +4,1 | 10 906 | +1,9 | 127 227 | -3,2 | 22 558 | -19,0 |
| 362 004 | Bedburg, Stadt | 1 671 | +134,4 | 198 | +62,3 | 2 840 | -24,9 | 681 | -76,8 |
| 362 008 | Bergheim, Stadt | 1 601 | +2,0 | 349 | +3,3 | 6 623 | -17,9 | 2 919 | -16,6 |
| 362 012 | Brühl, Stadt | 20 419 | +4,3 | 6 288 | +15,7 | 51 354 | +2,5 | 8 846 | -1,6 |
| 362 016 | Elsdorf, Stadt | 297 | -26,7 | 46 | +31,4 | 708 | -32,7 | 249 | -19,9 |
| 362 020 | Erfstadt, Stadt | 2 298 | -0,1 | 93 | -49,5 | 3 832 | +9,4 | 122 | -43,8 |
| 362 024 | Frechen, Stadt | 5 755 | -2,6 | 1 196 | -18,8 | 9 882 | -9,3 | 2 118 | -28,3 |
| 362 028 | Hürth, Stadt | 6 818 | -13,8 | 1 392 | -14,8 | 31 181 | -8,3 | 5 126 | -10,7 |
| 362 032 | Kerpen, Stadt | 5 494 | +36,0 | 760 | -13,6 | 11 470 | +8,6 | 1 442 | -23,6 |
| 362 036 | Pulheim, Stadt | 2 887 | +6,1 | 350 | +1,7 | 5 208 | +3,0 | 571 | -6,9 |
| 362 040 | Wesseling, Stadt | 1 408 | -12,0 | 234 | -11,0 | 4 129 | -7,9 | 484 | -31,9 |
| 366 000 | Kreis Euskirchen | 28 157 | -5,8 | 3 879 | -7,2 | 82 323 | -7,4 | 14 871 | -11,3 |
| 366 004 | Bad Münstereifel, Stadt | 4 352 | -6,8 | 400 | -4,8 | 9 213 | -5,1 | 640 | +4,9 |
| 366 008 | Blankenheim | 4 064 | -5,7 | 257 | -10,5 | 11 089 | -9,7 | 508 | -22,9 |
| 366 012 | Dahlem | 2 850 | -21,6 | 1 373 | -6,4 | 14 522 | -12,8 | 9 155 | -7,9 |
| 366 016 | Euskirchen, Stadt | 3 776 | -9,4 | 427 | -27,0 | 6 991 | -9,1 | 751 | -41,3 |
| 366 020 | Hellenthal | 2 336 | +0,4 | 324 | +12,9 | 5 758 | +4,8 | 811 | +2,5 |
| 366 024 | Kall | 2 766 | -9,1 | 106 | +14,0 | 6 142 | -19,1 | 220 | +8,4 |
| 366 028 | Mechemich, Stadt | . | . | . | . | . | . | . | . |
| 366 032 | Nettersheim | 1 887 | -7,1 | 10 | +233,3 | 11 932 | -4,1 | 88 | +340,0 |
| 366 036 | Schleiden, Stadt | 4 416 | +6,0 | 777 | -7,9 | 11 885 | -3,9 | 2 182 | -15,9 |
| 366 040 | Weilerswist | . | . | . | . | . | . | . | . |
| 366 044 | Zülpich, Stadt | 497 | +21,5 | 8 | +300,0 | 2 380 | +3,6 | 14 | +250,0 |

Anmerkungen Seite 9

Noch: 2.1 Kapazität und Leistung der Beherbergungsstätten nach Verwaltungsbezirken

Oktober 2018

| Amtliche Schlüsselnummer | Verwaltungsbezirk | Betriebe | | Betten | | | Mittlere Aufenthaltsdauer ³⁾ | |
|--------------------------|-----------------------------|--------------|---------------------------|---------------|---------------------------|-----------------------------------|---|---------------------|
| | | geöffnete | Veränderung ¹⁾ | angebotene | Veränderung ¹⁾ | mittlere Auslastung ²⁾ | aller Gäste | ausländischer Gäste |
| 370 000 | Kreis Heinsberg | 54 | -5,3 | 1 525 | -3,1 | 38,8 | 2,3 | 2,6 |
| 370 004 | Erkelenz, Stadt | 7 | — | 221 | — | 38,1 | 2,0 | 3,5 |
| 370 008 | Gangelt | 3 | — | 45 | — | 28,0 | 2,2 | 3,0 |
| 370 012 | Geilenkirchen, Stadt | 3 | -25,0 | 135 | -12,3 | . | . | . |
| 370 016 | Heinsberg, Stadt | 4 | — | 108 | +9,1 | 42,8 | 1,6 | 1,5 |
| 370 020 | Hückelhoven, Stadt | 6 | -14,3 | 164 | -5,7 | 33,6 | 1,9 | 2,2 |
| 370 024 | Selfkant | 1 | — | — | — | . | . | . |
| 370 028 | Übach-Palenberg, Stadt | 3 | — | 124 | — | 38,2 | 3,8 | — |
| 370 032 | Waldfeucht | 2 | — | 30 | -25,0 | . | . | . |
| 370 036 | Wassenberg, Stadt | 13 | -7,1 | 180 | -13,9 | 28,3 | 2,0 | 2,3 |
| 370 040 | Wegberg, Stadt | 12 | — | 518 | +2,0 | 45,3 | 3,3 | 3,1 |
| 374 000 | Oberbergischer Kreis | 103 | +1,0 | 5 720 | +1,6 | 45,5 | 3,1 | 2,6 |
| 374 004 | Bergneustadt, Stadt | 8 | — | 416 | — | 39,7 | 2,6 | 1,7 |
| 374 008 | Engelskirchen | 6 | — | 399 | +2,3 | 75,7 | 7,5 | 1,6 |
| 374 012 | Gummersbach, Stadt | 13 | -13,3 | 827 | -4,9 | 44,2 | 2,3 | 2,8 |
| 374 016 | Hückeswagen, Stadt | 5 | — | 181 | -10,8 | 33,5 | 2,2 | 4,7 |
| 374 020 | Lindlar | 14 | — | 419 | +1,7 | 37,8 | 2,7 | 2,5 |
| 374 024 | Marienheide | 2 | -33,3 | 145 | -31,6 | . | . | . |
| 374 028 | Morsbach | 2 | — | 209 | — | . | . | . |
| 374 032 | Nümbrecht | 8 | +14,3 | 855 | +22,3 | 55,7 | 4,0 | 2,4 |
| 374 036 | Radevormwald, Stadt | 9 | — | 586 | +0,5 | 43,1 | 3,0 | 2,0 |
| 374 040 | Reichshof | 10 | +11,1 | 409 | +2,8 | 57,9 | 11,0 | 5,2 |
| 374 044 | Waldbrohl, Stadt | 6 | +20,0 | 547 | +9,2 | 30,3 | 2,1 | 2,8 |
| 374 048 | Wiehl, Stadt | 8 | — | 396 | -5,3 | 42,6 | 1,9 | 1,3 |
| 374 052 | Wipperfürth, Stadt | 12 | +9,1 | 331 | +3,8 | 37,0 | 2,6 | 3,8 |
| 378 000 | Rhein.-Berg. Kreis | 72 | — | 3 669 | +2,5 | 42,8 | 2,5 | 2,3 |
| 378 004 | Bergisch Gladbach, Stadt | 18 | +5,9 | 1 199 | +2,3 | 43,8 | 2,1 | 2,0 |
| 378 008 | Burscheid, Stadt | 5 | — | 185 | -1,1 | 29,7 | 1,8 | 2,4 |
| 378 012 | Kürten | 9 | +12,5 | 214 | +25,9 | 31,9 | 2,4 | 2,0 |
| 378 016 | Leichlingen (Rhld.), Stadt | 8 | -11,1 | 488 | — | 68,0 | 8,7 | 4,1 |
| 378 020 | Odenthal | 6 | — | 422 | — | 33,5 | 1,8 | 2,2 |
| 378 024 | Overath, Stadt | 9 | -18,2 | 330 | -9,1 | 30,7 | 2,4 | 3,2 |
| 378 028 | Rösrath, Stadt | 6 | +20,0 | 297 | +22,2 | 46,5 | 1,9 | 2,1 |
| 378 032 | Wermelskirchen, Stadt | 11 | — | 534 | -0,4 | 39,4 | 2,1 | 1,8 |
| 382 000 | Rhein-Sieg-Kreis | 147 | -1,3 | 9 444 | -1,2 | 41,5 | 2,2 | 2,2 |
| 382 004 | Alfter | 5 | — | 181 | -5,2 | 50,0 | 2,4 | 4,6 |
| 382 008 | Bad Honnef, Stadt | 11 | -15,4 | 900 | -18,5 | 39,7 | 1,9 | 2,7 |
| 382 012 | Bornheim, Stadt | 14 | -6,7 | 559 | -5,3 | 44,2 | 3,2 | 3,9 |
| 382 016 | Eitorf | 4 | — | 312 | — | 31,4 | 1,7 | 2,4 |
| 382 020 | Hennef (Sieg), Stadt | 12 | -7,7 | 1 048 | -1,6 | 60,6 | 4,0 | 2,6 |
| 382 024 | Königswinter, Stadt | 25 | +8,7 | 1 897 | +6,0 | 43,9 | 1,9 | 1,7 |
| 382 028 | Lohmar, Stadt | 8 | — | 212 | — | 32,0 | 1,5 | 2,1 |
| 382 032 | Meckenheim, Stadt | 4 | — | 198 | -2,0 | 44,6 | 1,8 | 1,9 |
| 382 036 | Much | 6 | -14,3 | 377 | -3,6 | 32,5 | 1,5 | 1,3 |
| 382 040 | Neunkirchen-Seelscheid | 2 | — | 22 | -8,3 | . | . | . |
| 382 044 | Niederkassel, Stadt | 5 | -16,7 | 214 | -5,3 | 49,0 | 1,9 | 2,4 |
| 382 048 | Rheinbach, Stadt | 6 | — | 306 | +1,3 | 46,2 | 1,6 | 1,7 |
| 382 052 | Ruppichterath | 1 | — | 25 | — | . | . | . |
| 382 056 | Sankt Augustin, Stadt | 3 | — | 126 | — | 56,5 | 2,0 | 1,7 |
| 382 060 | Siegburg, Stadt | 15 | — | 904 | -0,4 | 44,5 | 2,0 | 3,5 |
| 382 064 | Swisttal | 5 | — | 841 | -1,2 | 16,6 | 3,3 | 1,4 |
| 382 068 | Troisdorf, Stadt | 9 | +12,5 | 719 | +2,6 | 45,4 | 1,9 | 1,9 |
| 382 072 | Wachtberg | 4 | — | 251 | — | 27,8 | 1,8 | 1,9 |
| 382 076 | Windeck | 8 | +14,3 | 352 | +22,6 | 32,6 | 2,4 | 2,0 |
| 300 000 | Reg.-Bez. Köln | 1 298 | -0,2 | 90 920 | +0,7 | 49,1 | 2,0 | 2,1 |
| 512 000 | Kreisfreie Städte | | | | | | | |
| 512 000 | Bottrop | 12 | — | 619 | — | 44,9 | 2,2 | 1,8 |
| 513 000 | Gelsenkirchen | 22 | — | 2 149 | +0,4 | 50,0 | 2,5 | 2,4 |
| 515 000 | Münster | 75 | -2,6 | 7 936 | +1,1 | 48,8 | 2,0 | 1,6 |

Anmerkungen Seite 9

Noch: 2.1 Kapazität und Leistung der Beherbergungsstätten nach Verwaltungsbezirken

Oktober 2018

| Amtliche Schlüsselnummer | Verwaltungsbezirk | Ankünfte | | | | Übernachtungen | | | |
|--------------------------|-----------------------------|----------------|---------------------------|---------------------|---------------------------|-----------------|---------------------------|---------------------|---------------------------|
| | | aller Gäste | Veränderung ¹⁾ | ausländischer Gäste | Veränderung ¹⁾ | aller Gäste | Veränderung ¹⁾ | ausländischer Gäste | Veränderung ¹⁾ |
| 370 000 | Kreis Heinsberg | 9 491 | +10,5 | 1 516 | +20,6 | 22 280 | +6,0 | 3 899 | +22,4 |
| 370 004 | Erkelenz, Stadt | 1 295 | +13,8 | 203 | +9,1 | 2 611 | +4,9 | 707 | +57,1 |
| 370 008 | Gangelt | 967 | +146,7 | 219 | +291,1 | 2 106 | +133,0 | 658 | +110,9 |
| 370 012 | Geilenkirchen, Stadt | . | . | . | . | . | . | . | . |
| 370 016 | Heinsberg, Stadt | 1 258 | +4,7 | 334 | -2,1 | 1 974 | +9,6 | 490 | +0,2 |
| 370 020 | Hückelhoven, Stadt | 969 | +2,9 | 129 | +15,2 | 1 861 | -10,7 | 278 | -16,5 |
| 370 024 | Selfkant | . | . | . | . | . | . | . | . |
| 370 028 | Übach-Palenberg, Stadt | 387 | +2,7 | - | - | 1 468 | +16,8 | - | - |
| 370 032 | Waldfeucht | . | . | . | . | . | . | . | . |
| 370 036 | Wassenberg, Stadt | 1 506 | +21,6 | 197 | +22,4 | 2 948 | +9,8 | 457 | +35,2 |
| 370 040 | Wegberg, Stadt | 2 263 | -8,8 | 166 | +21,2 | 7 362 | -5,5 | 507 | +21,0 |
| 374 000 | Oberbergischer Kreis | 26 668 | -1,2 | 2 146 | -13,7 | 82 095 | +0,4 | 5 521 | -12,6 |
| 374 004 | Bergneustadt, Stadt | 1 973 | -10,9 | 56 | -12,5 | 5 114 | -5,6 | 97 | -18,5 |
| 374 008 | Engelskirchen | 1 241 | -0,1 | 38 | - | 9 369 | -3,8 | 60 | -25,0 |
| 374 012 | Gummersbach, Stadt | 4 862 | -16,3 | 1 072 | -29,5 | 11 332 | -8,0 | 2 999 | -23,2 |
| 374 016 | Hückeswagen, Stadt | 1 020 | +21,0 | 64 | -11,1 | 2 274 | -1,7 | 303 | +126,1 |
| 374 020 | Lindlar | 2 126 | +4,5 | 78 | -10,3 | 5 759 | +2,8 | 196 | -50,3 |
| 374 024 | Marienheide | . | . | . | . | . | . | . | . |
| 374 028 | Morsbach | . | . | . | . | . | . | . | . |
| 374 032 | Nümbrecht | 3 674 | +35,0 | 75 | +7,1 | 14 773 | +24,5 | 183 | -10,7 |
| 374 036 | Radevormwald, Stadt | 2 584 | -2,2 | 62 | +40,9 | 7 822 | +1,3 | 127 | +58,8 |
| 374 040 | Reichshof | 670 | -5,2 | 5 | -64,3 | 7 341 | -4,7 | 26 | -13,3 |
| 374 044 | Waldbröl, Stadt | 2 475 | +9,2 | 90 | +104,5 | 5 134 | +1,8 | 249 | +104,1 |
| 374 048 | Wiehl, Stadt | 2 787 | +29,7 | 342 | +344,2 | 5 416 | +9,4 | 432 | +173,4 |
| 374 052 | Wipperfürth, Stadt | 1 465 | -21,2 | 94 | -13,0 | 3 833 | -3,5 | 356 | +20,7 |
| 378 000 | Rhein.-Berg. Kreis | 19 776 | -19,1 | 2 686 | -34,8 | 48 736 | -11,9 | 6 061 | -30,6 |
| 378 004 | Bergisch Gladbach, Stadt | 7 678 | -7,9 | 1 420 | -12,0 | 16 278 | -5,0 | 2 829 | -19,4 |
| 378 008 | Burscheid, Stadt | 942 | -16,3 | 134 | -47,2 | 1 703 | -3,7 | 318 | -37,6 |
| 378 012 | Kürten | 903 | -9,9 | 36 | -59,6 | 2 127 | -15,9 | 71 | -68,3 |
| 378 016 | Leichlingen (Rhld.), Stadt | 1 179 | -48,0 | 168 | -74,5 | 10 303 | -14,2 | 696 | -52,6 |
| 378 020 | Odenthal | 2 413 | -7,8 | 104 | -23,0 | 4 386 | -16,2 | 228 | -8,8 |
| 378 024 | Overath, Stadt | 1 323 | -36,4 | 245 | -36,9 | 3 138 | -26,6 | 786 | -16,4 |
| 378 028 | Rösrath, Stadt | 2 213 | +3,9 | 273 | -29,3 | 4 277 | +8,9 | 581 | -19,0 |
| 378 032 | Wermelskirchen, Stadt | 3 125 | -35,9 | 306 | -48,4 | 6 524 | -22,9 | 552 | -50,6 |
| 382 000 | Rhein-Sieg-Kreis | 56 874 | -1,1 | 7 607 | -7,8 | 122 372 | -4,5 | 16 878 | -15,1 |
| 382 004 | Alfter | 1 154 | -23,2 | 51 | -39,3 | 2 806 | -9,2 | 235 | +31,3 |
| 382 008 | Bad Honnef, Stadt | 6 025 | -20,6 | 478 | -39,3 | 11 411 | -29,4 | 1 295 | -41,3 |
| 382 012 | Bornheim, Stadt | 2 432 | -4,6 | 513 | -1,5 | 7 661 | +5,1 | 1 978 | +7,8 |
| 382 016 | Eitorf | 1 811 | -20,3 | 69 | -50,4 | 3 096 | -23,0 | 166 | -26,5 |
| 382 020 | Hennef (Sieg), Stadt | 4 932 | -5,6 | 360 | -6,0 | 19 691 | -4,0 | 922 | -6,7 |
| 382 024 | Königswinter, Stadt | 13 824 | +15,1 | 2 163 | +17,8 | 26 041 | +3,6 | 3 659 | -21,3 |
| 382 028 | Lohmar, Stadt | 1 461 | -11,1 | 168 | -28,8 | 2 237 | -12,5 | 355 | -20,4 |
| 382 032 | Meckenheim, Stadt | 1 483 | -2,8 | 192 | -13,1 | 2 737 | +2,2 | 364 | -11,7 |
| 382 036 | Much | 2 522 | +22,1 | 460 | +27,1 | 3 801 | -17,1 | 611 | -35,1 |
| 382 040 | Neunkirchen-Seelscheid | . | . | . | . | . | . | . | . |
| 382 044 | Niederkassel, Stadt | 1 741 | +0,9 | 597 | +36,6 | 3 253 | +13,8 | 1 428 | +68,0 |
| 382 048 | Rheinbach, Stadt | 2 682 | -3,6 | 330 | -20,7 | 4 383 | -4,3 | 555 | -15,0 |
| 382 052 | Ruppichterath | . | . | . | . | . | . | . | . |
| 382 056 | Sankt Augustin, Stadt | 1 119 | -9,6 | 28 | -51,7 | 2 207 | -4,5 | 47 | -64,1 |
| 382 060 | Siegburg, Stadt | 6 232 | +9,1 | 756 | -14,1 | 12 469 | +5,4 | 2 612 | -1,8 |
| 382 064 | Swisttal | 1 330 | +7,3 | 130 | -30,9 | 4 331 | -7,0 | 177 | -58,5 |
| 382 068 | Troisdorf, Stadt | 5 239 | -1,2 | 1 112 | -27,4 | 10 129 | +0,7 | 2 101 | -27,5 |
| 382 072 | Wachtberg | 1 182 | -12,9 | 94 | -18,3 | 2 166 | -5,6 | 178 | -32,3 |
| 382 076 | Windeck | 1 458 | -3,9 | 89 | +97,8 | 3 559 | +14,9 | 175 | +98,9 |
| 300 000 | Reg.-Bez. Köln | 694 508 | +0,7 | 168 630 | -3,5 | 1412 044 | -2,3 | 346 914 | -10,3 |
| 512 000 | Kreisfreie Städte | | | | | | | | |
| 512 000 | Bottrop | 3 895 | -3,1 | 643 | -14,4 | 8 617 | +6,8 | 1 133 | -28,7 |
| 513 000 | Gelsenkirchen | 13 288 | -4,8 | 2 271 | +4,4 | 33 674 | +6,9 | 5 346 | +23,4 |
| 515 000 | Münster | 62 283 | +6,0 | 6 430 | -4,2 | 126 351 | +10,9 | 10 444 | -5,9 |

Anmerkungen Seite 9

Noch: 2.1 Kapazität und Leistung der Beherbergungsstätten nach Verwaltungsbezirken

Oktober 2018

| Amtliche Schlüsselnummer | Verwaltungsbezirk | Betriebe | | Betten | | | Mittlere Aufenthaltsdauer ³⁾ | |
|--------------------------|-----------------------------|------------|---------------------------|--------------|---------------------------|-----------------------------------|---|---------------------|
| | | geöffnete | Veränderung ¹⁾ | angebotene | Veränderung ¹⁾ | mittlere Auslastung ²⁾ | aller Gäste | ausländischer Gäste |
| 554 000 | Kreis Borken | 126 | -1,6 | 5 237 | +1,9 | 35,4 | 2,1 | 2,1 |
| 554 004 | Ahaus, Stadt | 13 | +8,3 | 504 | +7,0 | 32,9 | 2,3 | 2,2 |
| 554 008 | Bocholt, Stadt | 14 | -12,5 | 526 | -3,0 | 42,8 | 1,9 | 1,9 |
| 554 012 | Borken, Stadt | 15 | +7,1 | 748 | +2,0 | 34,4 | 2,6 | 2,7 |
| 554 016 | Gescher, Stadt | 4 | - | 130 | +3,2 | 44,4 | 1,4 | 1,3 |
| 554 020 | Gronau (Westf.), Stadt | 17 | -5,6 | 735 | +1,4 | 44,3 | 2,5 | 3,8 |
| 554 024 | Heek | 2 | - | 179 | - | . | . | . |
| 554 028 | Heiden | 3 | - | 119 | -1,7 | 29,0 | 2,9 | 3,0 |
| 554 032 | Isselburg, Stadt | 5 | - | 138 | - | 22,8 | 1,4 | 1,3 |
| 554 036 | Legden | 5 | -28,6 | 566 | -5,7 | 37,8 | 1,6 | 1,5 |
| 554 040 | Raesfeld | 6 | - | 170 | - | 24,6 | 1,6 | 1,3 |
| 554 044 | Reken | 11 | +10,0 | 333 | +17,3 | 27,1 | 1,8 | 1,8 |
| 554 048 | Rhede, Stadt | 5 | - | 83 | +1,2 | 35,3 | 1,7 | 1,1 |
| 554 052 | Schöppingen | 7 | - | 235 | +1,7 | 21,1 | 2,0 | 3,9 |
| 554 056 | Stadtlohn, Stadt | 3 | - | 43 | - | . | . | . |
| 554 060 | Südlohn | 3 | - | 158 | - | 37,4 | 1,7 | 2,1 |
| 554 064 | Velen, Stadt | 7 | - | 400 | +9,0 | 38,1 | 2,5 | 2,6 |
| 554 068 | Vreden, Stadt | 6 | - | 170 | +1,8 | 37,6 | 1,7 | 1,8 |
| 558 000 | Kreis Coesfeld | 81 | +2,5 | 4 002 | +5,1 | 53,2 | 3,6 | 1,9 |
| 558 004 | Ascheberg | 6 | - | 324 | -3,6 | 27,0 | 1,5 | 1,4 |
| 558 008 | Billerbeck, Stadt | 6 | - | 362 | - | 55,3 | 2,3 | 2,6 |
| 558 012 | Coesfeld, Stadt | 8 | - | 332 | - | 40,3 | 1,6 | 1,6 |
| 558 016 | Dülmen, Stadt | 14 | +7,7 | 418 | -1,9 | 29,4 | 2,2 | 2,0 |
| 558 020 | Havixbeck | 7 | -12,5 | 174 | -9,4 | 28,0 | 3,7 | 2,3 |
| 558 024 | Lüdinghausen, Stadt | 9 | +12,5 | 230 | +58,6 | 40,4 | 1,7 | 2,0 |
| 558 028 | Nordkirchen | 4 | - | 1 124 | -3,1 | . | . | . |
| 558 032 | Nottuln | 11 | +10,0 | 489 | +50,5 | 40,6 | 2,3 | 1,8 |
| 558 036 | Olfen, Stadt | 3 | - | 56 | - | . | . | . |
| 558 040 | Rosendahl | 3 | - | 83 | - | 18,5 | 1,4 | 1,0 |
| 558 044 | Senden | 10 | - | 410 | +5,4 | 34,3 | 1,7 | 1,7 |
| 562 000 | Kreis Recklinghausen | 88 | -1,1 | 4 439 | +1,6 | 48,8 | 2,0 | 1,9 |
| 562 004 | Castrop-Rauxel, Stadt | 7 | -12,5 | 478 | -0,8 | 36,8 | 1,8 | 1,9 |
| 562 008 | Datteln, Stadt | 10 | +11,1 | 369 | +9,8 | 57,5 | 2,4 | 2,4 |
| 562 012 | Dorsten, Stadt | 19 | +5,6 | 458 | +4,3 | 35,8 | 2,0 | 3,5 |
| 562 014 | Gladbeck, Stadt | 5 | -16,7 | 451 | -2,2 | 83,7 | 2,1 | 1,6 |
| 562 016 | Haltern am See, Stadt | 18 | -10,0 | 970 | +2,3 | 41,6 | 2,1 | 1,8 |
| 562 020 | Herten, Stadt | 4 | - | 225 | +1,8 | 47,1 | 1,5 | 1,4 |
| 562 024 | Marl, Stadt | 8 | - | 361 | -0,6 | 41,7 | 1,8 | 1,4 |
| 562 028 | Oer-Erkenschwick, Stadt | 5 | - | 460 | - | 39,0 | 2,5 | 1,5 |
| 562 032 | Recklinghausen, Stadt | 9 | +12,5 | 581 | +1,2 | 61,5 | 2,0 | 2,3 |
| 562 036 | Waltrop, Stadt | 3 | - | 86 | - | 47,1 | 1,8 | 2,1 |
| 566 000 | Kreis Steinfurt | 176 | -1,7 | 5 452 | +0,6 | 39,7 | 2,4 | 2,1 |
| 566 004 | Altenberge | 4 | - | 192 | - | 34,9 | 1,7 | 1,5 |
| 566 008 | Emsdetten, Stadt | 11 | - | 412 | +0,5 | 23,7 | 1,9 | 6,0 |
| 566 012 | Greven, Stadt | 13 | +8,3 | 378 | +5,9 | 30,4 | 1,7 | 1,2 |
| 566 016 | Hörstel, Stadt | 17 | - | 390 | +2,9 | 39,0 | 2,4 | 3,2 |
| 566 020 | Hopsten | 2 | - | 22 | - | . | . | . |
| 566 024 | Horstmar, Stadt | 3 | - | 60 | +9,1 | 66,1 | 4,5 | 1,6 |
| 566 028 | Ibbenbüren, Stadt | 15 | - | 458 | +2,2 | 39,6 | 1,8 | 1,7 |
| 566 032 | Ladbergen | 9 | - | 169 | +7,6 | 39,7 | 1,7 | 1,5 |
| 566 036 | Laer | 3 | - | 76 | - | 37,4 | 3,7 | 4,2 |
| 566 040 | Lengerich, Stadt | 8 | - | 179 | +5,3 | 25,4 | 1,9 | 1,7 |
| 566 044 | Lienen | 6 | - | 109 | - | 46,6 | 3,9 | 7,9 |
| 566 048 | Lotte | 1 | - | 14 | - | . | . | . |
| 566 052 | Metelen | 1 | -66,7 | 55 | -25,7 | . | . | . |
| 566 056 | Mettingen | 8 | +14,3 | 226 | +4,6 | 58,6 | 5,8 | 2,2 |
| 566 060 | Neuenkirchen | 2 | - | 80 | - | . | . | . |
| 566 064 | Nordwalde | 3 | - | 162 | -5,8 | 27,2 | 2,1 | - |
| 566 068 | Ochtrup, Stadt | 5 | - | 102 | - | 28,2 | 1,6 | 1,6 |
| 566 072 | Recke | 6 | - | 129 | -1,5 | 42,8 | 2,9 | 3,0 |
| 566 076 | Rheine, Stadt | 21 | - | 830 | -0,2 | 46,2 | 2,3 | 1,5 |
| 566 080 | Saerbeck | 5 | -16,7 | 216 | -0,9 | 31,4 | 2,1 | 1,3 |
| 566 084 | Steinfurt, Stadt | 7 | -12,5 | 219 | -8,0 | 35,1 | 2,4 | 3,5 |
| 566 088 | Tecklenburg, Stadt | 18 | -5,3 | 803 | +0,4 | 49,2 | 3,2 | 1,9 |
| 566 092 | Westerkappeln | 3 | - | 54 | +10,2 | 43,1 | 6,6 | 8,0 |
| 566 096 | Wettringen | 5 | - | 117 | -0,8 | 35,0 | 2,5 | 2,9 |

Anmerkungen Seite 9

Noch: 2.1 Kapazität und Leistung der Beherbergungsstätten nach Verwaltungsbezirken

Oktober 2018

| Amtliche Schlüssel- nummer | Verwaltungsbezirk | Ankünfte | | | | Übernachtungen | | | |
|----------------------------------|-----------------------------|----------------|--------------------------------|------------------------|--------------------------------|----------------|--------------------------------|------------------------|--------------------------------|
| | | aller Gäste | Verände- rung ¹⁾ | ausländischer Gäste | Verände- rung ¹⁾ | aller Gäste | Verände- rung ¹⁾ | ausländischer Gäste | Verände- rung ¹⁾ |
| 554 000 | Kreis Borken | 29 561 | -9,2 | 3 937 | -4,3 | 60 656 | -8,2 | 8 428 | +1,3 |
| 554 004 | Ahaus, Stadt | 2 384 | -6,1 | 303 | -14,4 | 5 568 | -3,9 | 655 | -19,5 |
| 554 008 | Bocholt, Stadt | 4 395 | +11,7 | 680 | +8,1 | 8 397 | +8,3 | 1 290 | -3,8 |
| 554 012 | Borken, Stadt | 3 150 | -13,1 | 275 | +42,5 | 8 125 | -11,9 | 738 | -0,3 |
| 554 016 | Gescher, Stadt | 1 261 | +5,2 | 67 | +67,5 | 1 821 | - | 86 | +56,4 |
| 554 020 | Gronau (Westf.), Stadt | 4 116 | -24,4 | 580 | -30,4 | 10 389 | -14,9 | 2 178 | -9,9 |
| 554 024 | Heek | . | . | . | . | . | . | . | . |
| 554 028 | Heiden | 340 | -33,2 | 11 | -21,4 | 973 | -16,1 | 33 | +32,0 |
| 554 032 | Isselburg, Stadt | 687 | -28,6 | 134 | -38,5 | 976 | -20,3 | 175 | -33,5 |
| 554 036 | Legden | 4 150 | -1,3 | 1 006 | +1,4 | 6 632 | -12,7 | 1 470 | +40,0 |
| 554 040 | Raesfeld | 798 | -12,2 | 43 | +258,3 | 1 297 | -23,4 | 58 | +190,0 |
| 554 044 | Reken | 1 913 | -6,6 | 113 | +3,7 | 3 405 | -15,0 | 201 | -23,6 |
| 554 048 | Rhede, Stadt | 634 | -7,8 | 108 | -30,8 | 1 099 | +11,3 | 121 | -32,8 |
| 554 052 | Schöppingen | 768 | -22,5 | 33 | -13,2 | 1 535 | -28,6 | 130 | +30,0 |
| 554 056 | Stadtlohn, Stadt | . | . | . | . | . | . | . | . |
| 554 060 | Südlohn | 1 051 | -15,8 | 141 | +39,6 | 1 830 | -14,3 | 292 | +67,8 |
| 554 064 | Velen, Stadt | 1 967 | -2,9 | 265 | +14,2 | 4 837 | +19,6 | 680 | +25,9 |
| 554 068 | Vreden, Stadt | 1 189 | -8,7 | 151 | -11,7 | 2 023 | -8,3 | 267 | -12,2 |
| 558 000 | Kreis Coesfeld | 18 741 | +12,7 | 1 491 | +40,3 | 66 955 | +3,5 | 2 853 | +24,7 |
| 558 004 | Ascheberg | 1 834 | -4,4 | 195 | -5,8 | 2 660 | -29,5 | 273 | -22,4 |
| 558 008 | Billerbeck, Stadt | 2 709 | +25,8 | 226 | +54,8 | 6 364 | +11,3 | 596 | +66,5 |
| 558 012 | Coesfeld, Stadt | 2 577 | -4,1 | 163 | -3,6 | 4 147 | +3,2 | 260 | -4,1 |
| 558 016 | Dülmen, Stadt | 1 890 | -12,6 | 124 | +5,1 | 4 223 | -7,4 | 246 | -39,7 |
| 558 020 | Havixbeck | 403 | -27,8 | 37 | +76,2 | 1 508 | -37,5 | 85 | +66,7 |
| 558 024 | Lüdinghausen, Stadt | 1 821 | +107,4 | 355 | x | 3 026 | +93,4 | 719 | x |
| 558 028 | Nordkirchen | . | . | . | . | . | . | . | . |
| 558 032 | Nottuln | 2 711 | +70,5 | 116 | -12,1 | 6 148 | +79,5 | 207 | -23,3 |
| 558 036 | Olfen, Stadt | . | . | . | . | . | . | . | . |
| 558 040 | Rosendahl | 460 | -14,2 | 16 | +60,0 | 656 | -7,9 | 16 | +60,0 |
| 558 044 | Senden | 2 656 | +10,5 | 222 | +13,3 | 4 502 | +3,2 | 370 | -19,0 |
| 562 000 | Kreis Recklinghausen | 34 239 | +2,2 | 5 063 | -1,9 | 69 815 | +4,5 | 9 528 | -4,3 |
| 562 004 | Castrop-Rauxel, Stadt | 3 084 | +14,4 | 374 | +47,2 | 5 454 | +4,4 | 718 | +21,7 |
| 562 008 | Datteln, Stadt | 2 989 | +5,1 | 77 | -2,5 | 7 280 | +10,9 | 183 | -16,8 |
| 562 012 | Dorsten, Stadt | 2 939 | +6,5 | 346 | +40,1 | 6 011 | -4,4 | 1 204 | -2,7 |
| 562 014 | Gladbeck, Stadt | 5 660 | -11,0 | 2 271 | -6,6 | 11 757 | +20,1 | 3 568 | -3,5 |
| 562 016 | Haltern am See, Stadt | 6 325 | -6,1 | 186 | -23,8 | 13 458 | -9,3 | 326 | -13,1 |
| 562 020 | Herten, Stadt | 2 225 | +4,8 | 263 | -17,3 | 3 288 | +4,7 | 359 | -17,5 |
| 562 024 | Marl, Stadt | 2 588 | -4,0 | 454 | -18,2 | 4 662 | -12,0 | 649 | -27,5 |
| 562 028 | Oer-Erkenschwick, Stadt | 2 202 | -16,7 | 14 | -6,7 | 5 574 | -16,7 | 21 | -25,0 |
| 562 032 | Recklinghausen, Stadt | 5 538 | +38,9 | 1 042 | +10,3 | 11 076 | +41,8 | 2 425 | +4,0 |
| 562 036 | Waltrop, Stadt | 689 | +6,2 | 36 | -49,3 | 1 255 | +6,3 | 75 | -49,0 |
| 566 000 | Kreis Steinfurt | 30 457 | +3,4 | 4 424 | +15,9 | 73 151 | +2,9 | 9 073 | +11,4 |
| 566 004 | Altenberge | 1 248 | +0,2 | 36 | -10,0 | 2 090 | -3,0 | 55 | -14,1 |
| 566 008 | Emsdetten, Stadt | 1 584 | -5,2 | 73 | -27,0 | 3 023 | -6,8 | 440 | +25,4 |
| 566 012 | Greven, Stadt | 3 597 | +16,5 | 564 | +59,3 | 6 024 | +33,8 | 696 | +41,5 |
| 566 016 | Hörstel, Stadt | 2 257 | -6,3 | 312 | +18,6 | 5 446 | -10,8 | 991 | +42,6 |
| 566 020 | Hopsten | . | . | . | . | . | . | . | . |
| 566 024 | Horstmar, Stadt | 273 | -4,5 | 15 | x | 1 229 | -1,5 | 24 | x |
| 566 028 | Ibbenbüren, Stadt | 3 141 | +13,6 | 457 | +33,6 | 5 786 | +20,1 | 775 | +40,4 |
| 566 032 | Ladbergen | 1 169 | -2,6 | 240 | +44,6 | 2 000 | +2,1 | 365 | +67,4 |
| 566 036 | Laer | 240 | +10,1 | 19 | +216,7 | 881 | +44,4 | 79 | x |
| 566 040 | Lengerich, Stadt | 785 | +7,5 | 87 | -42,0 | 1 467 | -6,3 | 150 | -47,4 |
| 566 044 | Lienen | 535 | +27,1 | 144 | +45,5 | 2 100 | -1,9 | 1 134 | -10,1 |
| 566 048 | Lotte | . | . | . | . | . | . | . | . |
| 566 052 | Metelen | . | . | . | . | . | . | . | . |
| 566 056 | Mettingen | 734 | +9,7 | 82 | +110,3 | 4 241 | -0,7 | 182 | +85,7 |
| 566 060 | Neuenkirchen | . | . | . | . | . | . | . | . |
| 566 064 | Nordwalde | 639 | -20,9 | - | - | 1 368 | -16,9 | - | - |
| 566 068 | Ochtrup, Stadt | 558 | -0,4 | 102 | +8,5 | 893 | -9,9 | 167 | +13,6 |
| 566 072 | Recke | 705 | +32,5 | 22 | -56,0 | 2 076 | +20,0 | 67 | -22,1 |
| 566 076 | Rheine, Stadt | 5 217 | +5,8 | 1 488 | +7,4 | 11 885 | +3,4 | 2 179 | +13,8 |
| 566 080 | Saerbeck | 986 | -7,2 | 35 | -30,0 | 2 104 | -13,9 | 44 | -56,0 |
| 566 084 | Steinfurt, Stadt | 978 | -0,1 | 96 | +88,2 | 2 384 | +17,8 | 336 | +32,8 |
| 566 088 | Tecklenburg, Stadt | 3 984 | -6,8 | 524 | +5,0 | 12 679 | -9,2 | 1 001 | -15,3 |
| 566 092 | Westerkappeln | 109 | -51,6 | 4 | -88,2 | 722 | -13,1 | 32 | -77,0 |
| 566 096 | Wettringen | 1 048 | +46,2 | 74 | +37,0 | 2 661 | +93,0 | 211 | +38,8 |

Anmerkungen Seite 9

Noch: 2.1 Kapazität und Leistung der Beherbergungsstätten nach Verwaltungsbezirken

Oktober 2018

| Amtliche Schlüsselnummer | Verwaltungsbezirk | Betriebe | | Betten | | | Mittlere Aufenthaltsdauer ³⁾ | |
|--------------------------|-----------------------------------|------------|---------------------------|---------------|---------------------------|-----------------------------------|---|---------------------|
| | | geöffnete | Veränderung ¹⁾ | angebotene | Veränderung ¹⁾ | mittlere Auslastung ²⁾ | aller Gäste | ausländischer Gäste |
| 570 000 | Kreis Warendorf | 85 | +1,2 | 3 156 | +3,4 | 39,7 | 2,7 | 2,7 |
| 570 004 | Ahlen, Stadt | 7 | – | 293 | +0,7 | 36,3 | 2,2 | 4,9 |
| 570 008 | Beckum, Stadt | 8 | – | 241 | –2,8 | 31,4 | 1,8 | 2,0 |
| 570 012 | Beelen | 3 | – | 60 | –3,2 | 19,2 | 2,0 | 1,7 |
| 570 016 | Drensteinfurt, Stadt | 4 | – | 87 | – | 37,7 | 1,7 | 2,7 |
| 570 020 | Ennigerloh, Stadt | 5 | – | 146 | –2,0 | 41,8 | 2,5 | 2,2 |
| 570 024 | Everswinkel | 5 | – | 133 | –5,7 | 31,1 | 2,5 | 3,3 |
| 570 028 | Oelde, Stadt | 10 | +11,1 | 377 | +18,2 | 32,1 | 2,1 | 3,2 |
| 570 032 | Ostbevern | 6 | – | 318 | +0,3 | 34,0 | 1,7 | 2,8 |
| 570 036 | Sassenberg, Stadt | 6 | – | 90 | –3,2 | 27,9 | 3,7 | 3,6 |
| 570 040 | Sendenhorst, Stadt | 7 | – | 334 | +16,8 | 63,0 | 5,4 | 2,1 |
| 570 044 | Telgte, Stadt | 5 | – | 277 | +3,7 | 71,3 | 4,7 | 1,7 |
| 570 048 | Wadersloh | 4 | –20,0 | 68 | –34,0 | 22,1 | 3,2 | 5,4 |
| 570 052 | Warendorf, Stadt | 15 | +7,1 | 732 | +6,4 | 33,6 | 2,3 | 1,9 |
| 500 000 | Reg.-Bez. Münster | 665 | –0,7 | 32 990 | +1,8 | 44,9 | 2,3 | 2,0 |
| 711 000 | Kreisfreie Stadt Bielefeld | 57 | –1,7 | 4 324 | +2,6 | 43,8 | 1,8 | 2,0 |
| 754 000 | Kreis Gütersloh | 101 | –5,6 | 4 202 | –4,0 | 36,2 | 2,1 | 2,3 |
| 754 004 | Borgholzhausen, Stadt | 2 | –33,3 | 47 | –29,9 | . | . | . |
| 754 008 | Gütersloh, Stadt | 21 | –4,5 | 1 154 | +0,1 | 39,0 | 2,3 | 2,1 |
| 754 012 | Halle (Westf.), Stadt | 8 | – | 478 | –2,0 | 43,0 | 1,9 | 2,3 |
| 754 016 | Harsewinkel, Stadt | 8 | – | 505 | – | 32,3 | 2,0 | 2,4 |
| 754 020 | Herzebrock-Clarholz | 3 | – | 97 | – | 31,8 | 2,2 | 3,3 |
| 754 024 | Langenberg | 1 | – | 30 | – | . | . | . |
| 754 028 | Rheda-Wiedenbrück, Stadt | 15 | –6,3 | 588 | –2,8 | 28,5 | 1,6 | 1,5 |
| 754 032 | Rietberg, Stadt | 7 | –12,5 | 270 | –14,0 | 35,8 | 1,7 | 1,9 |
| 754 036 | Schloß Holte-Stukenbrock, Stadt | 16 | – | 445 | +0,9 | 34,2 | 2,0 | 1,6 |
| 754 040 | Steinhagen | 4 | – | 139 | – | 38,2 | 1,9 | 4,2 |
| 754 044 | Verl, Stadt | 6 | –14,3 | 111 | –43,7 | 65,0 | 5,3 | 51,0 |
| 754 048 | Versmold, Stadt | 5 | –16,7 | 140 | –6,7 | 24,1 | 2,6 | 3,9 |
| 754 052 | Werther (Westf.), Stadt | 5 | – | 198 | +2,6 | 38,6 | 2,0 | 1,4 |
| 758 000 | Kreis Herford | 53 | –1,9 | 2 443 | –3,2 | 41,6 | 3,7 | 2,7 |
| 758 004 | Bünde, Stadt | 6 | – | 188 | – | 41,8 | 2,4 | 3,2 |
| 758 008 | Enger, Stadt | – | – | – | – | – | – | – |
| 758 012 | Herford, Stadt | 12 | –14,3 | 357 | –24,5 | 33,4 | 1,9 | 2,2 |
| 758 016 | Hiddenhausen | 4 | – | 218 | –2,2 | 27,6 | 1,7 | 1,3 |
| 758 020 | Kirchlengern | 1 | – | 17 | – | . | . | . |
| 758 024 | Löhne, Stadt | 6 | – | 366 | +0,3 | 84,7 | 12,4 | 5,5 |
| 758 028 | Rödinghausen | 6 | +20,0 | 277 | +14,0 | 35,6 | 2,7 | 10,3 |
| 758 032 | Spenge, Stadt | 3 | – | 181 | +2,3 | . | . | . |
| 758 036 | Vlotho, Stadt | 15 | – | 839 | +0,2 | 36,2 | 4,8 | 3,0 |
| 762 000 | Kreis Höxter | 117 | –7,9 | 5 965 | –5,0 | 50,6 | 4,6 | 2,8 |
| 762 004 | Bad Driburg, Stadt | 33 | –13,2 | 2 673 | –5,1 | 74,2 | 7,9 | 2,0 |
| 762 008 | Beverungen, Stadt | 17 | – | 523 | +0,6 | 28,3 | 2,6 | 2,4 |
| 762 012 | Borgentreich, Stadt | 2 | –33,3 | 44 | –20,0 | . | . | . |
| 762 016 | Brakel, Stadt | 6 | –40,0 | 203 | –45,6 | 32,0 | 3,0 | 5,0 |
| 762 020 | Höxter, Stadt | 20 | –4,8 | 886 | –3,5 | 39,5 | 2,9 | 2,3 |
| 762 024 | Marienmünster, Stadt | 6 | +20,0 | 148 | +18,4 | 22,1 | 2,6 | 3,5 |
| 762 028 | Nieheim, Stadt | 8 | – | 512 | –2,1 | 14,3 | 3,9 | 6,9 |
| 762 032 | Steinheim, Stadt | 4 | – | 120 | – | . | . | . |
| 762 036 | Warburg, Stadt | 17 | – | 664 | +4,2 | 35,2 | 2,1 | 3,4 |
| 762 040 | Willebadessen, Stadt | 4 | – | 192 | –1,0 | 47,0 | 2,7 | 2,1 |
| 766 000 | Kreis Lippe | 186 | –3,1 | 9 040 | –0,6 | 50,9 | 3,8 | 2,5 |
| 766 004 | Augustdorf | 2 | – | 56 | – | . | . | . |
| 766 008 | Bad Salzuflen, Stadt | 55 | +1,9 | 3 862 | +1,8 | 66,0 | 5,2 | 1,9 |
| 766 012 | Barntrop, Stadt | 2 | – | 27 | +22,7 | . | . | . |
| 766 016 | Blomberg, Stadt | 5 | – | 167 | – | 45,1 | 2,0 | 2,4 |
| 766 020 | Detmold, Stadt | 17 | –10,5 | 705 | –5,2 | 45,6 | 1,9 | 1,9 |
| 766 024 | Dörentrup | 9 | +12,5 | 307 | +11,2 | 41,1 | 2,8 | 1,8 |
| 766 028 | Extertal | 8 | –20,0 | 264 | –17,8 | 44,4 | 4,2 | 4,0 |
| 766 032 | Horn-Bad Meinberg, Stadt | 33 | –5,7 | 2 104 | –1,2 | 49,0 | 3,8 | 3,7 |

Anmerkungen Seite 9

Noch: 2.1 Kapazität und Leistung der Beherbergungsstätten nach Verwaltungsbezirken

Oktober 2018

| Amtliche Schlüssel- nummer | Verwaltungsbezirk | Ankünfte | | | | Übernachtungen | | | |
|----------------------------------|---------------------------------|----------------|--------------------------------|------------------------|--------------------------------|----------------|--------------------------------|------------------------|--------------------------------|
| | | aller Gäste | Verände- rung ¹⁾ | ausländischer Gäste | Verände- rung ¹⁾ | aller Gäste | Verände- rung ¹⁾ | ausländischer Gäste | Verände- rung ¹⁾ |
| 570 052 | Warendorf, Stadt | 3 344 | -0,5 | 242 | +93,6 | 7 620 | +5,8 | 459 | +49,0 |
| 500 000 | Reg.-Bez. Münster | 208 099 | +2,0 | 26 026 | +3,1 | 481 079 | +4,1 | 51 643 | +1,6 |
| 711 000 | Kreisfreie Stadt Bielefeld | 33 016 | +0,8 | 5 129 | +21,9 | 58 925 | -6,9 | 10 090 | +0,7 |
| 754 000 | Kreis Gütersloh | 23 673 | +2,1 | 3 675 | +17,2 | 49 133 | -1,0 | 8 505 | -2,8 |
| 754 004 | Borgholzhausen, Stadt | . | . | . | . | . | . | . | . |
| 754 008 | Gütersloh, Stadt | 5 988 | -3,1 | 1 353 | -7,5 | 13 962 | -0,4 | 2 835 | -18,5 |
| 754 012 | Halle (Westf.), Stadt | 3 301 | +7,2 | 264 | +9,1 | 6 369 | +15,5 | 615 | +19,2 |
| 754 016 | Harsewinkel, Stadt | 2 538 | -5,5 | 354 | -21,0 | 4 976 | -8,1 | 838 | -4,7 |
| 754 020 | Herzebrock-Clarholz | 429 | +18,2 | 72 | +2,9 | 957 | +4,5 | 235 | -0,4 |
| 754 024 | Langenberg | . | . | . | . | . | . | . | . |
| 754 028 | Rheda-Wiedenbrück, Stadt | 3 288 | -11,1 | 253 | -19,2 | 5 204 | -14,0 | 390 | -24,9 |
| 754 032 | Rietberg, Stadt | 1 745 | -4,7 | 184 | +85,9 | 2 981 | -5,6 | 346 | +135,4 |
| 754 036 | Schloß Holte-Stukenbrock, Stadt | 2 838 | +57,3 | 527 | +208,2 | 5 677 | +8,7 | 828 | -3,9 |
| 754 040 | Steinhagen | 887 | +8,2 | 12 | +50,0 | 1 648 | +6,5 | 50 | +28,2 |
| 754 044 | Verl, Stadt | 419 | -37,6 | 27 | -81,6 | 2 236 | -14,4 | 1 378 | -13,3 |
| 754 048 | Versmold, Stadt | 879 | +13,9 | 40 | +185,7 | 2 283 | -2,9 | 154 | x |
| 754 052 | Werther (Westf.), Stadt | 1 214 | +26,5 | 588 | +279,4 | 2 368 | +13,0 | 835 | +82,3 |
| 758 000 | Kreis Herford | 8 568 | -3,0 | 924 | +21,7 | 32 087 | +1,9 | 2 460 | +9,7 |
| 758 004 | Bünde, Stadt | 1 009 | -4,5 | 104 | +11,8 | 2 435 | +2,1 | 332 | +40,7 |
| 758 008 | Enger, Stadt | . | . | . | . | . | . | . | . |
| 758 012 | Herford, Stadt | 2 184 | -15,9 | 271 | +14,8 | 4 076 | -10,6 | 597 | -18,7 |
| 758 016 | Hiddenhausen | 1 124 | -1,3 | 275 | +26,1 | 1 864 | -7,1 | 357 | +25,3 |
| 758 020 | Kirchlengern | . | . | . | . | . | . | . | . |
| 758 024 | Löhne, Stadt | 777 | +40,8 | 15 | -44,4 | 9 648 | +1,8 | 82 | +67,3 |
| 758 028 | Rödinghausen | 1 152 | +5,9 | 46 | +283,3 | 3 059 | +27,0 | 472 | +38,4 |
| 758 032 | Spenge, Stadt | . | . | . | . | . | . | . | . |
| 758 036 | Vlotho, Stadt | 2 016 | -1,0 | 202 | +19,5 | 9 605 | +2,1 | 600 | +1,5 |
| 762 000 | Kreis Höxter | 21 071 | +0,1 | 933 | -2,4 | 97 631 | -1,7 | 2 641 | -7,5 |
| 762 004 | Bad Driburg, Stadt | 8 042 | +7,3 | 204 | -10,5 | 63 245 | +1,9 | 408 | -22,9 |
| 762 008 | Beverungen, Stadt | 1 841 | -7,0 | 63 | +6,8 | 4 835 | -10,0 | 150 | +37,6 |
| 762 012 | Borgentreich, Stadt | . | . | . | . | . | . | . | . |
| 762 016 | Brakel, Stadt | 688 | -38,0 | 60 | +36,4 | 2 096 | -30,1 | 299 | +40,4 |
| 762 020 | Höxter, Stadt | 4 453 | +19,4 | 257 | +15,8 | 13 024 | +13,2 | 597 | +10,6 |
| 762 024 | Marienmünster, Stadt | 376 | -7,6 | 25 | - | 974 | -16,0 | 87 | -49,7 |
| 762 028 | Nieheim, Stadt | 587 | -40,3 | 48 | +92,0 | 2 266 | -52,4 | 330 | -32,5 |
| 762 032 | Steinheim, Stadt | . | . | . | . | . | . | . | . |
| 762 036 | Warburg, Stadt | 3 531 | -11,9 | 144 | +13,4 | 7 286 | -8,8 | 486 | +128,2 |
| 762 040 | Willebadessen, Stadt | 1 031 | +26,0 | 111 | -41,6 | 2 797 | +36,0 | 232 | -53,0 |
| 766 000 | Kreis Lippe | 39 255 | -0,8 | 2 723 | -11,7 | 149 226 | +1,7 | 6 748 | -9,7 |
| 766 004 | Augustdorf | . | . | . | . | . | . | . | . |
| 766 008 | Bad Salzuflen, Stadt | 15 601 | +5,6 | 1 038 | +6,0 | 80 763 | +6,7 | 2 011 | +8,1 |
| 766 012 | Barntrup, Stadt | . | . | . | . | . | . | . | . |
| 766 016 | Blomberg, Stadt | 1 143 | +6,5 | 188 | +16,8 | 2 334 | +21,4 | 450 | +41,5 |
| 766 020 | Detmold, Stadt | 5 404 | -2,0 | 561 | +14,5 | 10 296 | +0,1 | 1 086 | -7,9 |
| 766 024 | Dörentrup | 1 391 | +49,7 | 9 | +12,5 | 3 916 | +33,7 | 16 | +6,7 |
| 766 028 | Extertal | 952 | +1,1 | 41 | -18,0 | 3 995 | +17,8 | 166 | +69,4 |
| 766 032 | Horn-Bad Meinberg, Stadt | 8 623 | -16,7 | 429 | -34,5 | 32 738 | -12,9 | 1 594 | -0,9 |
| 762 032 | Steinheim, Stadt | 722 | +34,7 | 24 | -27,3 | 1 220 | +11,8 | 39 | -83,8 |
| 762 036 | Warburg, Stadt | 4 217 | -4,6 | 183 | -41,3 | 8 819 | -4,0 | 490 | -28,3 |
| 762 040 | Willebadessen, Stadt | 1 024 | +42,6 | 166 | +80,4 | 2 814 | +45,4 | 479 | +103,8 |
| 766 000 | Kreis Lippe | 44 844 | +4,2 | 5 319 | +8,9 | 159 918 | +4,3 | 14 817 | +18,6 |
| 766 004 | Augustdorf | . | . | . | . | . | . | . | . |
| 766 008 | Bad Salzuflen, Stadt | 16 111 | +10,3 | 2 230 | +9,6 | 80 039 | +4,6 | 5 102 | +21,3 |
| 766 012 | Barntrup, Stadt | . | . | . | . | . | . | . | . |
| 766 016 | Blomberg, Stadt | 1 298 | +2,2 | 404 | +146,3 | 2 252 | +8,9 | 595 | +64,8 |
| 766 020 | Detmold, Stadt | 5 951 | +7,2 | 746 | +14,9 | 10 950 | +1,6 | 1 562 | +12,5 |
| 766 024 | Dörentrup | 1 623 | +24,8 | 19 | +137,5 | 3 515 | +19,4 | 22 | +69,2 |
| 766 028 | Extertal | 1 516 | +11,0 | 188 | +2,2 | 4 763 | +8,5 | 569 | +22,6 |
| 766 032 | Horn-Bad Meinberg, Stadt | 9 577 | -0,5 | 619 | -29,0 | 36 507 | +0,8 | 2 296 | -11,7 |

Anmerkungen Seite 9

Noch: 2.1 Kapazität und Leistung der Beherbergungsstätten nach Verwaltungsbezirken

Oktober 2018

| Amtliche Schlüsselnummer | Verwaltungsbezirk | Betriebe | | Betten | | | Mittlere Aufenthaltsdauer ³⁾ | |
|--------------------------|------------------------------|------------|---------------------------|---------------|---------------------------|-----------------------------------|---|---------------------|
| | | geöffnete | Veränderung ¹⁾ | angebotene | Veränderung ¹⁾ | mittlere Auslastung ²⁾ | aller Gäste | ausländischer Gäste |
| | Noch: Kreis Lippe | | | | | | | |
| 766 036 | Kalletal | 9 | -10,0 | 225 | -5,1 | 17,5 | 3,7 | 2,3 |
| 766 040 | Lage, Stadt | 8 | - | 199 | - | 28,4 | 3,5 | 11,8 |
| 766 044 | Lemgo, Stadt | 9 | - | 308 | +3,4 | 30,5 | 1,9 | 2,9 |
| 766 048 | Leopoldshöhe | 3 | - | 48 | +2,1 | 28,2 | 2,8 | 5,0 |
| 766 052 | Lügde, Stadt | 11 | - | 308 | -2,2 | 13,8 | 1,6 | 1,8 |
| 766 056 | Oerlinghausen, Stadt | 5 | - | 169 | - | 33,6 | 2,2 | 1,1 |
| 766 060 | Schieder-Schwalenberg, Stadt | 10 | -9,1 | 291 | -7,9 | 23,8 | 2,4 | 3,1 |
| 766 064 | Schlangen | - | - | - | - | - | - | - |
| 770 000 | Kreis Minden-Lübbecke | 108 | -3,6 | 6 705 | -0,9 | 62,1 | 4,7 | 2,2 |
| 770 004 | Bad Oeynhausen, Stadt | 25 | -7,4 | 3 424 | -0,3 | 78,4 | 7,5 | 1,5 |
| 770 008 | Espelkamp, Stadt | 6 | -14,3 | 192 | -16,5 | 42,1 | 2,2 | 2,6 |
| 770 012 | Hille | 4 | - | 147 | - | 54,9 | 3,3 | 3,3 |
| 770 016 | Hüllhorst | 3 | - | 86 | - | . | . | . |
| 770 020 | Lübbecke, Stadt | 4 | - | 126 | - | . | . | . |
| 770 024 | Minden, Stadt | 20 | +5,3 | 754 | -0,8 | 32,8 | 1,6 | 1,9 |
| 770 028 | Petershagen, Stadt | 13 | - | 653 | +3,0 | 47,4 | 4,8 | 3,2 |
| 770 032 | Porta Westfalica, Stadt | 8 | -11,1 | 323 | -3,3 | 30,8 | 1,6 | 1,6 |
| 770 036 | Preußisch-Oldendorf, Stadt | 10 | -9,1 | 611 | -2,2 | 70,5 | 7,6 | 4,4 |
| 770 040 | Rahden, Stadt | 5 | - | 184 | -1,6 | 42,3 | 2,6 | 3,5 |
| 770 044 | Stemwede | 10 | - | 205 | +0,5 | 34,0 | 2,2 | 4,5 |
| 774 000 | Kreis Paderborn | 99 | -9,2 | 5 459 | -3,4 | 49,7 | 2,7 | 2,6 |
| 774 004 | Altenbeken | 1 | -50,0 | 20 | -37,5 | . | . | . |
| 774 008 | Bad Lippspringe, Stadt | 15 | -16,7 | 1 353 | -1,9 | 77,7 | 4,7 | 2,6 |
| 774 012 | Borchen | 7 | - | 264 | - | 44,6 | 4,8 | 2,6 |
| 774 016 | Büren, Stadt | 11 | -8,3 | 418 | -11,4 | 43,5 | 1,9 | 1,7 |
| 774 020 | Delbrück, Stadt | 7 | -22,2 | 242 | -12,9 | 35,8 | 1,7 | 1,7 |
| 774 024 | Hövelhof | 10 | - | 288 | +2,5 | 26,7 | 2,0 | 2,1 |
| 774 028 | Lichtenau, Stadt | 4 | -33,3 | 130 | -6,5 | 11,2 | 4,3 | 6,7 |
| 774 032 | Paderborn, Stadt | 31 | -3,1 | 2 166 | -2,9 | 39,2 | 1,7 | 2,3 |
| 774 036 | Salzkotten, Stadt | 2 | - | 69 | - | . | . | . |
| 774 040 | Bad Wünnenberg, Stadt | 11 | - | 509 | -0,2 | 61,0 | 6,4 | 4,0 |
| 700 000 | Reg.-Bez. Detmold | 721 | -5,0 | 38 138 | -2,0 | 49,6 | 3,3 | 2,3 |
| | Kreisfreie Städte | | | | | | | |
| 911 000 | Bochum | 40 | -2,4 | 4 050 | -1,1 | 46,1 | 1,7 | 1,7 |
| 913 000 | Dortmund | 65 | +3,2 | 7 602 | +5,4 | 53,5 | 1,6 | 1,7 |
| 914 000 | Hagen | 27 | -10,0 | 1 535 | -5,1 | 55,1 | 2,6 | 2,9 |
| 915 000 | Hamm | 23 | -11,5 | 1 298 | -2,0 | 35,3 | 1,5 | 1,4 |
| 916 000 | Herne | 9 | -18,2 | 558 | -3,1 | 36,8 | 1,8 | 1,7 |
| 954 000 | Ennepe-Ruhr-Kreis | 66 | +1,5 | 3 461 | +2,3 | 45,3 | 2,7 | 1,9 |
| 954 004 | Breckerfeld, Stadt | 4 | - | 186 | -0,5 | 26,0 | 2,0 | 2,5 |
| 954 008 | Ennepetal, Stadt | 3 | - | 220 | +0,5 | 91,6 | 12,4 | 1,8 |
| 954 012 | Gevelsberg, Stadt | 3 | - | 111 | +0,9 | 44,6 | 1,7 | 1,3 |
| 954 016 | Hattingen, Stadt | 22 | +4,8 | 1 188 | +11,9 | 52,8 | 3,6 | 2,3 |
| 954 020 | Herdecke, Stadt | 4 | - | 383 | - | 38,8 | 1,9 | 2,1 |
| 954 024 | Schwelm, Stadt | 7 | - | 365 | -0,3 | 31,5 | 1,8 | 1,8 |
| 954 028 | Sprockhövel, Stadt | 7 | +16,7 | 346 | -0,3 | 42,4 | 2,1 | 1,3 |
| 954 032 | Wetter (Ruhr), Stadt | 5 | -16,7 | 130 | -25,7 | 27,5 | 1,4 | 2,1 |
| 954 036 | Witten, Stadt | 11 | - | 532 | -0,2 | 36,1 | 1,9 | 1,9 |
| 958 000 | Hochsauerlandkreis | 450 | -2,2 | 26 291 | +0,9 | 45,6 | 3,2 | 3,2 |
| 958 004 | Arnsberg, Stadt | 27 | -6,9 | 1 496 | -1,9 | 37,8 | 2,3 | 2,3 |
| 958 008 | Bestwig | 16 | -5,9 | 860 | -4,0 | 34,1 | 2,5 | 2,3 |
| 958 012 | Brilon, Stadt | 26 | -10,3 | 1 214 | -5,7 | 37,0 | 3,3 | 2,2 |
| 958 016 | Eslohe (Sauerland) | 21 | -8,7 | 937 | -5,4 | 49,0 | 3,6 | 3,0 |
| 958 020 | Hallenberg, Stadt | 11 | - | 493 | -1,2 | 44,7 | 2,3 | 2,8 |
| 958 024 | Marsberg, Stadt | 10 | -9,1 | 262 | -4,7 | 31,3 | 2,4 | 2,6 |
| 958 028 | Medebach, Stadt | 21 | +5,0 | 3 905 | +0,8 | 65,9 | 3,6 | 4,0 |
| 958 032 | Meschede, Stadt | 25 | -7,4 | 1 154 | +4,2 | 33,5 | 2,2 | 2,3 |
| 958 036 | Olsberg, Stadt | 41 | -4,7 | 1 295 | +3,9 | 34,1 | 2,4 | 2,2 |
| 958 040 | Schmallenberg, Stadt | 96 | -3,0 | 4 375 | -0,2 | 58,0 | 4,1 | 3,1 |
| 958 044 | Sundern (Sauerland), Stadt | 33 | -2,9 | 1 427 | -2,3 | 50,4 | 2,4 | 2,8 |
| 958 048 | Winterberg, Stadt | 123 | +5,1 | 8 873 | +4,2 | 36,4 | 3,2 | 3,3 |

Anmerkungen Seite 9

Noch: 2.1 Kapazität und Leistung der Beherbergungsstätten nach Verwaltungsbezirken

Oktober 2018

| Amtliche Schlüsselnummer | Verwaltungsbezirk | Ankünfte | | | | Übernachtungen | | | |
|--------------------------|------------------------------|----------------|---------------------------|---------------------|---------------------------|----------------|---------------------------|---------------------|---------------------------|
| | | aller Gäste | Veränderung ¹⁾ | ausländischer Gäste | Veränderung ¹⁾ | aller Gäste | Veränderung ¹⁾ | ausländischer Gäste | Veränderung ¹⁾ |
| | Noch: Kreis Lippe | | | | | | | | |
| 766 036 | Kalletal | 1 083 | +46,5 | 21 | -53,3 | 3 971 | +19,7 | 48 | -64,2 |
| 766 040 | Lage, Stadt | 503 | -3,6 | 16 | +6,7 | 1 753 | +6,4 | 189 | +42,1 |
| 766 044 | Lemgo, Stadt | 1 695 | -2,2 | 150 | +15,4 | 3 234 | -7,4 | 441 | -31,4 |
| 766 048 | Leopoldshöhe | 151 | -8,5 | 2 | +100,0 | 419 | +22,2 | 10 | x |
| 766 052 | Lügde, Stadt | 800 | -1,0 | 56 | +27,3 | 1 318 | -7,9 | 101 | -46,8 |
| 766 056 | Oerlinghausen, Stadt | 784 | -11,2 | 17 | -94,4 | 1 759 | -6,3 | 19 | -96,8 |
| 766 060 | Schieder-Schwalenberg, Stadt | 1 013 | +5,5 | 188 | -4,6 | 2 400 | -0,6 | 584 | -14,2 |
| 766 064 | Schlangen | - | - | - | - | - | - | - | - |
| 770 000 | Kreis Minden-Lübbecke | 28 246 | +1,3 | 2 785 | +7,0 | 132 539 | +0,5 | 6 020 | +7,9 |
| 770 004 | Bad Oeynhausen, Stadt | 11 170 | -0,1 | 822 | +28,4 | 83 253 | +4,0 | 1 251 | +8,0 |
| 770 008 | Espelkamp, Stadt | 1 172 | -11,1 | 124 | -20,0 | 2 548 | -12,6 | 328 | -3,2 |
| 770 012 | Hille | 767 | -0,1 | 187 | -29,2 | 2 502 | -7,8 | 624 | -24,8 |
| 770 016 | Hüllhorst | . | . | . | . | . | . | . | . |
| 770 020 | Lübbecke, Stadt | . | . | . | . | . | . | . | . |
| 770 024 | Minden, Stadt | 5 071 | +3,0 | 696 | +38,1 | 8 365 | +11,3 | 1 299 | +46,4 |
| 770 028 | Petershagen, Stadt | 2 227 | +6,4 | 155 | -2,5 | 10 652 | +4,0 | 502 | +37,2 |
| 770 032 | Porta Westfalica, Stadt | 2 321 | +10,3 | 128 | -11,1 | 3 766 | -11,0 | 207 | -9,2 |
| 770 036 | Preußisch-Oldendorf, Stadt | 1 753 | +3,2 | 37 | -21,3 | 13 346 | -15,9 | 161 | -5,8 |
| 770 040 | Rahden, Stadt | 914 | -2,5 | 80 | -16,7 | 2 413 | -2,7 | 278 | -3,8 |
| 770 044 | Stemwede | 1 407 | +4,0 | 140 | +12,0 | 3 081 | -2,3 | 633 | +41,6 |
| 774 000 | Kreis Paderborn | 31 826 | -5,0 | 2 896 | -28,2 | 84 656 | -7,0 | 7 433 | -28,6 |
| 774 004 | Altenbeken | . | . | . | . | . | . | . | . |
| 774 008 | Bad Lippspringe, Stadt | 7 029 | -1,7 | 242 | -8,7 | 32 695 | -1,3 | 620 | +4,7 |
| 774 012 | Borchen | 764 | -5,7 | 21 | -71,6 | 3 653 | -14,6 | 55 | -82,2 |
| 774 016 | Büren, Stadt | 3 033 | -13,1 | 117 | -39,1 | 5 636 | -14,0 | 197 | -42,4 |
| 774 020 | Delbrück, Stadt | 1 543 | +12,3 | 242 | +9,5 | 2 605 | +8,4 | 414 | +22,5 |
| 774 024 | Hövelhof | 1 334 | -5,0 | 141 | +27,0 | 2 604 | -28,6 | 293 | -39,6 |
| 774 028 | Lichtenau, Stadt | 104 | -1,9 | 35 | +25,0 | 451 | +25,3 | 234 | +36,0 |
| 774 032 | Paderborn, Stadt | 16 092 | -6,3 | 1 594 | -31,2 | 26 571 | -10,3 | 3 734 | -26,7 |
| 774 036 | Salzkotten, Stadt | . | . | . | . | . | . | . | . |
| 774 040 | Bad Wünnenberg, Stadt | 1 531 | -4,9 | 449 | -40,0 | 9 768 | -5,8 | 1 803 | -37,7 |
| 700 000 | Reg.-Bez. Detmold | 185 655 | -0,6 | 19 065 | +1,5 | 604 197 | -1,5 | 43 897 | -7,3 |
| | Kreisfreie Städte | | | | | | | | |
| 911 000 | Bochum | 34 333 | -6,2 | 4 612 | -2,4 | 57 883 | -4,7 | 7 902 | -2,8 |
| 913 000 | Dortmund | 79 757 | +17,9 | 15 054 | +6,6 | 127 111 | +14,6 | 24 917 | +8,5 |
| 914 000 | Hagen | 10 015 | -4,9 | 1 169 | +16,8 | 26 224 | -0,6 | 3 391 | +27,1 |
| 915 000 | Hamm | 9 585 | -3,3 | 918 | +17,1 | 14 201 | -4,6 | 1 310 | +14,5 |
| 916 000 | Herne | 3 596 | +12,9 | 241 | -4,0 | 6 369 | +7,5 | 414 | -4,6 |
| 954 000 | Ennepe-Ruhr-Kreis | 18 116 | +1,4 | 1 649 | -25,5 | 49 288 | -1,2 | 3 178 | -25,0 |
| 954 004 | Breckerfeld, Stadt | 757 | -33,0 | 48 | +166,7 | 1 498 | -35,7 | 119 | +260,6 |
| 954 008 | Ennepetal, Stadt | 515 | +1,2 | 21 | -90,0 | 6 387 | +4,9 | 38 | -88,7 |
| 954 012 | Gevelsberg, Stadt | 922 | +1,9 | 63 | +65,8 | 1 533 | -0,2 | 81 | +12,5 |
| 954 016 | Hattingen, Stadt | 5 659 | +13,1 | 376 | -20,3 | 20 423 | +1,0 | 850 | -27,1 |
| 954 020 | Herdecke, Stadt | 2 242 | -22,4 | 290 | -43,2 | 4 195 | -10,6 | 623 | -4,9 |
| 954 024 | Schwelm, Stadt | 1 968 | +15,6 | 150 | -39,8 | 3 563 | +0,3 | 276 | -51,5 |
| 954 028 | Sprockhövel, Stadt | 2 148 | -2,0 | 255 | -1,9 | 4 618 | +4,0 | 327 | -25,0 |
| 954 032 | Wetter (Ruhr), Stadt | 773 | -2,6 | 58 | +28,9 | 1 110 | -31,6 | 123 | -8,2 |
| 954 036 | Witten, Stadt | 3 132 | +14,2 | 388 | -4,9 | 5 961 | +9,8 | 741 | -11,2 |
| 958 000 | Hochsauerlandkreis | 118 292 | -0,3 | 19 945 | +7,8 | 378 262 | -2,8 | 63 672 | +4,9 |
| 958 004 | Arnsberg, Stadt | 7 424 | -5,5 | 761 | -25,7 | 17 360 | -10,4 | 1 763 | -11,4 |
| 958 008 | Bestwig | 3 489 | +0,2 | 218 | +17,2 | 8 860 | -47,8 | 495 | -64,9 |
| 958 012 | Brilon, Stadt | 4 412 | -3,9 | 454 | +13,2 | 14 410 | -5,3 | 1 015 | -7,3 |
| 958 016 | Elslohe (Sauerland) | 3 902 | +3,6 | 123 | -10,9 | 14 224 | +3,1 | 364 | -6,7 |
| 958 020 | Hallenberg, Stadt | 2 907 | +0,7 | 636 | +16,5 | 6 796 | -2,3 | 1 789 | +17,1 |
| 958 024 | Marsberg, Stadt | 1 024 | -9,1 | 115 | +9,5 | 2 450 | -19,3 | 304 | -29,1 |
| 958 028 | Medebach, Stadt | 23 153 | -4,4 | 3 314 | -2,9 | 83 665 | -10,0 | 13 346 | -10,0 |
| 958 032 | Meschede, Stadt | 6 044 | +8,5 | 531 | +14,9 | 13 497 | -1,2 | 1 225 | +6,2 |
| 958 036 | Olsberg, Stadt | 5 798 | -8,1 | 1 153 | +0,2 | 14 010 | -26,0 | 2 495 | -20,3 |
| 958 040 | Schmallenberg, Stadt | 19 282 | -0,4 | 3 117 | -5,8 | 78 670 | +4,5 | 9 581 | -4,7 |
| 958 044 | Sundern (Sauerland), Stadt | 9 562 | -2,3 | 582 | -17,2 | 22 792 | +3,1 | 1 650 | -21,1 |
| 958 048 | Winterberg, Stadt | 31 295 | +5,3 | 8 941 | +26,4 | 101 528 | +11,9 | 29 645 | +31,3 |

Anmerkungen Seite 9

Noch: 2.1 Kapazität und Leistung der Beherbergungsstätten nach Verwaltungsbezirken

Oktober 2018

| Amtliche Schlüsselnummer | Verwaltungsbezirk | Betriebe | | Betten | | | Mittlere Aufenthaltsdauer ³⁾ | |
|--------------------------|----------------------------------|--------------|---------------------------|----------------|---------------------------|-----------------------------------|---|---------------------|
| | | geöffnete | Veränderung ¹⁾ | angebotene | Veränderung ¹⁾ | mittlere Auslastung ²⁾ | aller Gäste | ausländischer Gäste |
| 962 000 | Märkischer Kreis | 107 | -3,6 | 3 969 | -2,1 | 33,6 | 2,2 | 2,6 |
| 962 004 | Altena, Stadt | 8 | -11,1 | 298 | -2,6 | 29,2 | 2,3 | 4,3 |
| 962 008 | Balve, Stadt | 11 | - | 370 | -2,1 | 31,9 | 2,1 | 12,7 |
| 962 012 | Halver, Stadt | 2 | - | 36 | - | . | . | . |
| 962 016 | Hemer, Stadt | 9 | - | 484 | +2,3 | . | . | . |
| 962 020 | Herscheid | 2 | - | 38 | - | . | . | . |
| 962 024 | Iserlohn, Stadt | 16 | +6,7 | 593 | +1,5 | 38,9 | 1,6 | 2,0 |
| 962 028 | Kierspe, Stadt | 3 | - | 61 | +3,4 | 20,5 | 2,0 | 1,8 |
| 962 032 | Lüdenscheid, Stadt | 14 | - | 742 | +0,1 | 32,6 | 1,7 | 1,9 |
| 962 036 | Meinerzhagen, Stadt | 10 | -9,1 | 426 | -14,5 | 28,7 | 2,5 | 2,7 |
| 962 040 | Menden (Sauerland), Stadt | 10 | -9,1 | 207 | -7,2 | 24,3 | 1,9 | 2,3 |
| 962 044 | Nachrodt-Wiblingwerde | 3 | - | 210 | - | 39,2 | 2,2 | 2,8 |
| 962 048 | Neuenrade, Stadt | 7 | - | 166 | - | 39,6 | 1,8 | 2,8 |
| 962 052 | Plettenberg, Stadt | 8 | - | 254 | +6,7 | 42,8 | 2,8 | 4,9 |
| 962 056 | Schalksmühle | - | - | - | - | - | - | - |
| 962 060 | Werdohl, Stadt | 4 | -33,3 | 84 | -20,8 | 27,8 | 2,9 | 2,7 |
| 966 000 | Kreis Olpe | 119 | -1,7 | 4 240 | +3,9 | 38,1 | 2,4 | 2,7 |
| 966 004 | Attendorf, Stadt | 21 | -4,5 | 878 | -1,3 | 39,6 | 2,1 | 2,8 |
| 966 008 | Drolshagen, Stadt | 9 | - | 178 | - | 33,3 | 2,3 | 1,8 |
| 966 012 | Finnentrop | 9 | - | 187 | -0,5 | 29,6 | 2,6 | 2,4 |
| 966 016 | Kirchhundem | 21 | -4,5 | 628 | -4,0 | 34,5 | 2,3 | 2,7 |
| 966 020 | Lenne, Stadt | 36 | -5,3 | 1 353 | +3,7 | 46,4 | 2,8 | 3,1 |
| 966 024 | Olpe, Stadt | 15 | +7,1 | 736 | +23,7 | 31,8 | 2,3 | 1,6 |
| 966 028 | Wenden | 8 | +14,3 | 280 | +4,1 | 27,1 | 1,8 | 3,3 |
| 970 000 | Kreis Siegen-Wittgenstein | 111 | -4,3 | 5 025 | -1,6 | 49,6 | 3,2 | 2,0 |
| 970 004 | Bad Berleburg, Stadt | 29 | - | 1 351 | -0,7 | 62,8 | 9,7 | 2,4 |
| 970 008 | Burbach | 8 | - | 462 | +0,9 | 54,6 | 5,6 | 2,3 |
| 970 012 | Erndtebrück | 1 | - | 28 | - | . | . | . |
| 970 016 | Freudenberg, Stadt | 6 | -25,0 | 193 | -17,2 | 38,0 | 1,6 | 1,4 |
| 970 020 | Hilchenbach, Stadt | 15 | - | 719 | -0,4 | 45,9 | 5,0 | 3,1 |
| 970 024 | Kreuztal, Stadt | 5 | - | 96 | -1,0 | 32,3 | 2,0 | 2,3 |
| 970 028 | Bad Laasphe, Stadt | 12 | - | 545 | - | 43,9 | 2,3 | 2,6 |
| 970 032 | Netphen, Stadt | 9 | - | 249 | +4,2 | 36,1 | 2,1 | 2,6 |
| 970 036 | Neunkirchen | 3 | - | 71 | - | . | . | . |
| 970 040 | Siegen, Stadt | 14 | -12,5 | 933 | -1,9 | 47,4 | 1,5 | 1,4 |
| 970 044 | Wilnsdorf | 9 | -10,0 | 378 | -6,4 | 40,7 | 2,2 | 2,6 |
| 974 000 | Kreis Soest | 157 | -1,9 | 8 553 | +1,3 | 52,6 | 3,8 | 2,6 |
| 974 004 | Anröchte | 2 | - | 39 | - | . | . | . |
| 974 008 | Bad Sassendorf | 28 | -3,4 | 1 952 | -2,6 | 72,6 | 6,0 | 2,6 |
| 974 012 | Ense | 2 | - | 22 | -31,3 | . | . | . |
| 974 016 | Erwitte, Stadt | 17 | -15,0 | 886 | -7,5 | 69,5 | 5,0 | 2,4 |
| 974 020 | Geseke, Stadt | 4 | +33,3 | 924 | +27,1 | 10,5 | 1,4 | 1,6 |
| 974 024 | Lippetal | 6 | +20,0 | 59 | +55,3 | 21,6 | 2,7 | 3,7 |
| 974 028 | Lippstadt, Stadt | 21 | -4,5 | 1 160 | -0,1 | 64,3 | 4,5 | 2,5 |
| 974 032 | Möhnesee | 19 | - | 1 278 | +0,3 | 51,4 | 3,6 | 2,2 |
| 974 036 | Rüthen, Stadt | 11 | -8,3 | 285 | -14,2 | 25,6 | 2,1 | 2,1 |
| 974 040 | Soest, Stadt | 16 | - | 934 | -0,1 | 39,7 | 1,7 | 2,1 |
| 974 044 | Warstein, Stadt | 18 | +5,9 | 545 | +13,3 | 50,6 | 5,0 | 4,4 |
| 974 048 | Welver | 3 | - | 74 | - | 18,4 | 2,3 | 3,4 |
| 974 052 | Werl, Stadt | 6 | - | 260 | +2,4 | 47,5 | 1,7 | 2,2 |
| 974 056 | Wickede (Ruhr) | 4 | - | 135 | - | 68,5 | 8,1 | 7,4 |
| 978 000 | Kreis Unna | 60 | - | 3 422 | +3,3 | 33,8 | 1,8 | 1,9 |
| 978 004 | Bergkamen, Stadt | 5 | -16,7 | 122 | -1,6 | . | . | . |
| 978 008 | Bönen | - | - | - | - | - | - | - |
| 978 012 | Fröndenberg/Ruhr, Stadt | 5 | - | 170 | -5,6 | 38,5 | 1,6 | 2,0 |
| 978 016 | Holzwickede | 2 | -33,3 | 191 | -8,6 | . | . | . |
| 978 020 | Kamen, Stadt | 6 | - | 583 | +3,6 | 42,7 | 1,8 | 1,7 |
| 978 024 | Lünen, Stadt | 10 | - | 671 | - | 31,3 | 1,7 | 1,6 |
| 978 028 | Schwerte, Stadt | 9 | - | 435 | - | 40,1 | 1,7 | 1,4 |
| 978 032 | Selm, Stadt | 5 | +25,0 | 433 | +4,8 | 10,2 | 2,6 | 1,6 |
| 978 036 | Unna, Stadt | 7 | +40,0 | 456 | +30,3 | 30,0 | 1,7 | 1,9 |
| 978 040 | Werne, Stadt | 11 | -8,3 | 361 | -1,6 | 43,3 | 2,4 | 2,9 |
| 900 000 | Reg.-Bez. Arnsberg | 1 234 | -2,4 | 70 004 | +1,1 | 45,8 | 2,5 | 2,4 |
| | Nordrhein-Westfalen | 4 979 | -1,2 | 315 226 | +1,3 | 47,1 | 2,2 | 2,0 |

Anmerkungen Seite 9

Noch: 2.1 Kapazität und Leistung der Beherbergungsstätten nach Verwaltungsbezirken

Oktober 2018

| Amtliche Schlüsselnummer | Verwaltungsbezirk | Ankünfte | | | | Übernachtungen | | | |
|--------------------------|----------------------------------|------------------|---------------------------|---------------------|---------------------------|------------------|---------------------------|---------------------|---------------------------|
| | | aller Gäste | Veränderung ¹⁾ | ausländischer Gäste | Veränderung ¹⁾ | aller Gäste | Veränderung ¹⁾ | ausländischer Gäste | Veränderung ¹⁾ |
| 962 000 | Märkischer Kreis | 18 753 | +1,4 | 2 155 | +4,7 | 41 631 | -4,2 | 5 568 | +7,0 |
| 962 004 | Altena, Stadt | 1 178 | +7,5 | 32 | -60,0 | 2 753 | -3,1 | 139 | -40,3 |
| 962 008 | Balve, Stadt | 1 755 | +11,4 | 65 | -43,5 | 3 655 | +6,1 | 825 | +38,2 |
| 962 012 | Halver, Stadt | . | . | . | . | . | . | . | . |
| 962 016 | Hemer, Stadt | . | . | . | . | . | . | . | . |
| 962 020 | Herscheid | . | . | . | . | . | . | . | . |
| 962 024 | Iserlohn, Stadt | 4 341 | +0,3 | 781 | +18,5 | 7 144 | -0,1 | 1 554 | +19,8 |
| 962 028 | Kierspe, Stadt | 196 | +7,7 | 17 | -41,4 | 387 | -21,8 | 30 | -83,7 |
| 962 032 | Lüdenscheid, Stadt | 4 345 | -1,0 | 784 | +8,0 | 7 489 | -7,0 | 1 484 | -3,2 |
| 962 036 | Meinerzhagen, Stadt | 1 509 | -13,7 | 77 | +10,0 | 3 784 | -26,6 | 205 | -22,9 |
| 962 040 | Menden (Sauerland), Stadt | 830 | -6,1 | 32 | -38,5 | 1 560 | -3,9 | 75 | -60,9 |
| 962 044 | Nachrodt-Wiblingwerde | 1 173 | -13,0 | 51 | +41,7 | 2 553 | -10,6 | 143 | -4,7 |
| 962 048 | Neuenrade, Stadt | 1 106 | +22,9 | 101 | -24,6 | 2 040 | +8,0 | 278 | +5,7 |
| 962 052 | Plettenberg, Stadt | 1 264 | +54,9 | 126 | +103,2 | 3 536 | +13,8 | 616 | +113,9 |
| 962 056 | Schalksmühle | - | - | - | - | - | - | - | - |
| 962 060 | Werdohl, Stadt | 250 | -20,9 | 36 | -20,0 | 725 | -12,2 | 96 | +28,0 |
| 966 000 | Kreis Olpe | 23 904 | +2,9 | 3 998 | +6,5 | 57 508 | +5,9 | 10 970 | +10,9 |
| 966 004 | Attendorf, Stadt | 6 128 | +1,3 | 870 | +10,7 | 13 160 | -1,4 | 2 444 | +16,8 |
| 966 008 | Drolshagen, Stadt | 1 603 | +8,0 | 106 | -42,1 | 3 678 | +9,1 | 190 | -47,8 |
| 966 012 | Finnentrop | 658 | -4,1 | 65 | +71,1 | 1 702 | -3,1 | 157 | +44,0 |
| 966 016 | Kirchhundem | 2 853 | +10,0 | 205 | +66,7 | 6 669 | +17,2 | 549 | +34,9 |
| 966 020 | Lennestadt, Stadt | 6 846 | +5,2 | 1 998 | +5,0 | 19 475 | +4,3 | 6 205 | +5,2 |
| 966 024 | Olpe, Stadt | 4 519 | -0,4 | 630 | +10,7 | 10 469 | +16,5 | 1 015 | +35,0 |
| 966 028 | Wenden | 1 297 | -5,3 | 124 | -19,0 | 2 355 | -4,2 | 410 | +51,3 |
| 970 000 | Kreis Siegen-Wittgenstein | 24 496 | -0,9 | 4 745 | +7,1 | 77 361 | +6,4 | 9 615 | -0,9 |
| 970 004 | Bad Berleburg, Stadt | 2 718 | +2,3 | 189 | +5,6 | 26 290 | +6,5 | 456 | -13,1 |
| 970 008 | Burbach | 1 388 | -40,2 | 83 | -24,5 | 7 822 | +48,6 | 193 | -26,3 |
| 970 012 | Erndtebrück | . | . | . | . | . | . | . | . |
| 970 016 | Freudenberg, Stadt | 1 440 | +22,7 | 337 | +29,1 | 2 273 | -0,3 | 480 | -4,8 |
| 970 020 | Hilchenbach, Stadt | 2 066 | +3,1 | 146 | +10,6 | 10 288 | +8,9 | 459 | +19,5 |
| 970 024 | Kreuztal, Stadt | 475 | -6,9 | 59 | +15,7 | 960 | -17,2 | 137 | -0,7 |
| 970 028 | Bad Laasphe, Stadt | 3 248 | +3,9 | 1 622 | -8,2 | 7 505 | +1,0 | 4 227 | -7,9 |
| 970 032 | Netphen, Stadt | 1 348 | +11,9 | 99 | +15,1 | 2 788 | -3,6 | 254 | -20,1 |
| 970 036 | Neunkirchen | . | . | . | . | . | . | . | . |
| 970 040 | Siegen, Stadt | 9 142 | +2,4 | 1 999 | +20,9 | 13 718 | +0,6 | 2 852 | +8,6 |
| 970 044 | Wilnsdorf | 2 164 | -6,8 | 126 | +2,4 | 4 774 | -5,7 | 331 | +75,1 |
| 974 000 | Kreis Soest | 38 272 | -2,1 | 3 158 | +2,8 | 144 611 | -3,0 | 8 242 | +8,2 |
| 974 004 | Anröchte | . | . | . | . | . | . | . | . |
| 974 008 | Bad Sassendorf | 7 424 | -6,9 | 280 | -39,7 | 44 852 | -7,7 | 721 | -32,6 |
| 974 012 | Ense | . | . | . | . | . | . | . | . |
| 974 016 | Erwitte, Stadt | 3 946 | -4,9 | 136 | +22,5 | 19 780 | -2,2 | 324 | +21,3 |
| 974 020 | Geseke, Stadt | 2 134 | +17,3 | 220 | +22,9 | 3 003 | -14,8 | 361 | +40,5 |
| 974 024 | Lippetal | 216 | -54,6 | 75 | -23,5 | 584 | -28,2 | 281 | +57,0 |
| 974 028 | Lippstadt, Stadt | 5 315 | +4,1 | 926 | +11,2 | 24 052 | +2,4 | 2 290 | -1,0 |
| 974 032 | Möhnesee | 5 928 | -7,1 | 154 | -11,5 | 21 222 | -1,3 | 336 | -25,3 |
| 974 036 | Rüthen, Stadt | 1 389 | -1,6 | 58 | +1,8 | 2 970 | -6,5 | 119 | +0,8 |
| 974 040 | Soest, Stadt | 7 133 | -1,9 | 630 | +0,3 | 11 838 | -3,9 | 1 350 | +21,7 |
| 974 044 | Warstein, Stadt | 1 783 | -0,7 | 420 | +22,1 | 8 911 | +9,8 | 1 850 | +26,5 |
| 974 048 | Welver | 162 | +8,7 | 7 | x | 366 | -2,4 | 24 | x |
| 974 052 | Werl, Stadt | 2 319 | +16,8 | 221 | +53,5 | 3 831 | +3,0 | 484 | +54,6 |
| 974 056 | Wickede (Ruhr) | 356 | +2,6 | 7 | +40,0 | 2 866 | +1,3 | 52 | x |
| 978 000 | Kreis Unna | 20 157 | +3,9 | 2 260 | +5,5 | 36 317 | -2,3 | 4 360 | +12,9 |
| 978 004 | Bergkamen, Stadt | . | . | . | . | . | . | . | . |
| 978 008 | Bönen | - | - | - | - | - | - | - | - |
| 978 012 | Fröndenberg/Ruhr, Stadt | 1 229 | +0,7 | 174 | -2,8 | 2 027 | +4,3 | 347 | -12,6 |
| 978 016 | Holzwickede | . | . | . | . | . | . | . | . |
| 978 020 | Kamen, Stadt | 4 323 | +18,0 | 480 | +27,3 | 7 716 | +14,5 | 797 | +19,0 |
| 978 024 | Lünen, Stadt | 3 947 | -7,4 | 490 | +11,1 | 6 518 | -2,6 | 762 | +15,1 |
| 978 028 | Schwerte, Stadt | 3 102 | +13,2 | 61 | -12,9 | 5 284 | +10,2 | 84 | -32,3 |
| 978 032 | Selm, Stadt | 659 | -40,0 | 45 | -2,2 | 1 695 | -57,8 | 72 | +4,3 |
| 978 036 | Unna, Stadt | 2 427 | +17,4 | 256 | -26,0 | 4 239 | +3,9 | 486 | -29,4 |
| 978 040 | Werne, Stadt | 2 047 | +4,8 | 247 | -19,3 | 4 847 | -5,4 | 727 | -7,0 |
| 900 000 | Reg.-Bez. Arnsberg | 399 276 | +2,5 | 59 904 | +5,0 | 1016 766 | +0,2 | 143 539 | +5,1 |
| | Nordrhein-Westfalen | 2 128 905 | +1,9 | 456 986 | +0,7 | 4 725 453 | +0,1 | 933 664 | -2,9 |

Anmerkungen Seite 9

2.2 Kapazität und Leistung der Beherbergungsstätten nach Gemeindegruppen und Betriebsarten

Oktober 2018

| Gemeindegruppe Betriebsart | Betriebe | | Betten | | | Mittlere Aufenthaltsdauer ³⁾ | |
|--|------------|---------------------------|---------------|---------------------------|-----------------------------------|---|---------------------|
| | geöffnete | Veränderung ¹⁾ | angebotene | Veränderung ¹⁾ | mittlere Auslastung ²⁾ | aller Gäste | ausländischer Gäste |
| Mineral-, Moor-, Sole- und Thermalbäder | 300 | -6,0 | 23 485 | -1,4 | 65,6 | 4,2 | 1,9 |
| Hotels | 98 | -3,0 | 7 724 | +0,2 | . | . | . |
| Gasthöfe | 4 | -33,3 | 61 | -25,6 | . | . | . |
| Pensionen | 60 | -15,5 | 1 726 | -9,0 | 48,2 | 5,0 | 3,3 |
| Hotels garnis | 46 | - | 2 724 | -0,6 | 47,0 | 2,0 | 2,5 |
| Erholungs-, Ferien-, Schulungsheime | 10 | - | 1 198 | - | 49,1 | 3,3 | 7,1 |
| Ferienhäuser, -wohnungen, -zentren | 19 | -9,5 | 375 | +0,8 | . | . | . |
| Hütten, Jugendherbergen u. Ä. | 7 | - | 601 | -0,2 | 38,8 | 2,4 | 2,6 |
| Vorsorge- und Reha-Kliniken | 46 | - | 9 076 | -1,4 | 92,0 | 21,0 | 17,3 |
| Campingplätze | 10 | -9,1 | . | . | . | 2,1 | 2,0 |
| Heilklimatische Kurorte | 149 | +5,7 | 10 649 | +5,0 | 37,7 | 3,5 | 3,3 |
| Hotels | 48 | - | 3 128 | -1,0 | . | . | . |
| Gasthöfe | 13 | - | 323 | +2,5 | . | . | . |
| Pensionen | 19 | -17,4 | 401 | -14,7 | 24,7 | 2,8 | 2,8 |
| Hotels garnis | 4 | - | 405 | -2,4 | . | . | . |
| Erholungs-, Ferien-, Schulungsheime | 15 | +15,4 | 1 120 | +26,1 | 37,9 | 3,2 | 3,4 |
| Ferienhäuser, -wohnungen, -zentren | 34 | +36,0 | 4 177 | +10,1 | . | . | . |
| Hütten, Jugendherbergen u. Ä. | 6 | - | 454 | -0,4 | 28,9 | 2,3 | 2,4 |
| Vorsorge- und Reha-Kliniken | 3 | - | 641 | - | . | . | . |
| Campingplätze | 7 | +16,7 | . | . | . | 2,1 | 2,0 |
| Kneippkurorte | 70 | -5,4 | 3 026 | -1,6 | 41,1 | 2,4 | 2,3 |
| Hotels | 22 | -8,3 | 972 | -4,1 | . | . | . |
| Gasthöfe | 6 | -14,3 | 83 | -11,7 | 37,4 | 1,2 | 1,8 |
| Pensionen | 6 | - | 106 | -2,8 | 25,3 | 2,4 | 1,7 |
| Hotels garnis | 9 | -10,0 | 413 | -1,0 | . | . | . |
| Erholungs-, Ferien-, Schulungsheime | 6 | - | 254 | - | 45,4 | 2,4 | - |
| Ferienhäuser, -wohnungen, -zentren | 7 | +16,7 | 476 | +2,6 | 27,9 | 3,9 | 4,2 |
| Hütten, Jugendherbergen u. Ä. | 6 | - | 526 | - | 45,8 | 2,1 | 1,5 |
| Vorsorge- und Reha-Kliniken | 1 | - | 196 | - | . | . | . |
| Campingplätze | 7 | -12,5 | . | . | . | 2,3 | 2,0 |
| Kneippheilbäder | 233 | -4,1 | 9 910 | -0,8 | 51,3 | 3,9 | 2,7 |
| Hotels | 69 | -2,8 | 3 990 | +3,2 | 50,9 | 2,6 | 2,8 |
| Gasthöfe | 37 | -5,1 | 804 | -2,9 | 35,7 | 2,7 | 2,7 |
| Pensionen | 32 | -3,0 | 514 | -3,0 | 33,1 | 3,2 | 2,9 |
| Hotels garnis | 10 | -9,1 | 263 | -8,0 | 35,0 | 1,8 | 2,1 |
| Erholungs-, Ferien-, Schulungsheime | 9 | - | 658 | - | 37,9 | 3,5 | - |
| Ferienhäuser, -wohnungen, -zentren | 49 | -2,0 | 1 313 | +1,6 | 45,7 | 5,5 | 3,4 |
| Hütten, Jugendherbergen u. Ä. | 8 | -11,1 | 509 | -7,3 | 28,2 | 2,5 | 1,0 |
| Vorsorge- und Reha-Kliniken | 13 | -7,1 | 1 859 | -6,1 | 81,3 | 30,6 | 3,1 |
| Campingplätze | 6 | -14,3 | . | . | . | 1,6 | 1,5 |
| Heilbäder zusammen | 752 | -3,2 | 47 070 | +0,1 | 54,7 | 3,9 | 2,5 |
| Hotels | 237 | -2,9 | 15 814 | +0,4 | 48,2 | 2,1 | 2,1 |
| Gasthöfe | 60 | -7,7 | 1 271 | -3,6 | 33,4 | 2,5 | 2,7 |
| Pensionen | 117 | -12,0 | 2 747 | -8,6 | 41,1 | 4,2 | 3,0 |
| Hotels garnis | 69 | -2,8 | 3 805 | -1,4 | 43,4 | 2,0 | 2,5 |
| Erholungs-, Ferien-, Schulungsheime | 40 | +5,3 | 3 230 | +7,7 | 42,6 | 3,2 | 4,6 |
| Ferienhäuser, -wohnungen, -zentren | 109 | +6,9 | 6 341 | +7,1 | 34,3 | 5,0 | 4,3 |
| Hütten, Jugendherbergen u. Ä. | 27 | -3,6 | 2 090 | -2,0 | 35,8 | 2,3 | 2,1 |
| Vorsorge- und Reha-Kliniken | 63 | -1,6 | 11 772 | -2,1 | 90,2 | 22,2 | 8,9 |
| Campingplätze | 30 | -6,3 | . | . | . | 2,0 | 1,9 |

Anmerkungen Seite 9

Noch: 2.2 Kapazität und Leistung der Beherbergungsstätten nach Gemeindegruppen und Betriebsarten

Oktober 2018

| Gemeindegruppe Betriebsart | Ankünfte | | | | Übernachtungen | | | |
|--|----------------|--------------------------------|-----------------------------|--------------------------------|----------------|--------------------------------|-----------------------------|--------------------------------|
| | aller Gäste | Verände- rung ¹⁾ | aus- ländischer Gäste | Verände- rung ¹⁾ | aller Gäste | Verände- rung ¹⁾ | aus- ländischer Gäste | Verände- rung ¹⁾ |
| Mineral-, Moor-, Sole- und Thermalbäder | 116 600 | -1,3 | 18 455 | +3,9 | 486 987 | +0,1 | 35 963 | +6,2 |
| Hotels | . | . | . | . | . | . | . | . |
| Gasthöfe | . | . | . | . | . | . | . | . |
| Pensionen | 5 197 | -23,2 | 236 | -21,6 | 25 781 | -18,5 | 772 | -22,9 |
| Hotels garnis | 20 156 | -1,6 | 4 204 | +11,7 | 39 647 | +0,2 | 10 638 | +15,7 |
| Erholungs-, Ferien-, Schulungsheime | 5 537 | -13,1 | 154 | +18,5 | 18 220 | -7,5 | 1 093 | +72,1 |
| Ferienhäuser, -wohnungen, -zentren | . | . | . | . | . | . | . | . |
| Hütten, Jugendherbergen u. Ä. | 3 022 | -11,2 | 160 | -29,2 | 7 227 | -9,3 | 410 | -35,3 |
| Vorsorge- und Reha-Kliniken | 12 326 | +9,8 | 15 | +25,0 | 258 748 | +1,8 | 260 | +52,9 |
| Campingplätze | 4 996 | +22,4 | 520 | +11,8 | 10 309 | +31,4 | 1 054 | +38,1 |
| Heilklimatische Kurorte | 36 226 | +6,1 | 9 069 | +26,3 | 125 908 | +9,4 | 30 184 | +29,6 |
| Hotels | . | . | . | . | . | . | . | . |
| Gasthöfe | . | . | . | . | . | . | . | . |
| Pensionen | 1 075 | -13,1 | 179 | -15,2 | 3 014 | -6,0 | 504 | +5,7 |
| Hotels garnis | . | . | . | . | . | . | . | . |
| Erholungs-, Ferien-, Schulungsheime | 4 147 | +41,6 | 320 | x | 13 148 | +40,2 | 1 074 | x |
| Ferienhäuser, -wohnungen, -zentren | . | . | . | . | . | . | . | . |
| Hütten, Jugendherbergen u. Ä. | 1 738 | -27,2 | 107 | x | 4 069 | -39,7 | 261 | x |
| Vorsorge- und Reha-Kliniken | . | . | . | . | . | . | . | . |
| Campingplätze | 946 | +123,6 | 153 | +75,9 | 1 952 | +89,9 | 312 | +86,8 |
| Kneippkurorte | 17 138 | +0,7 | 2 178 | +0,2 | 41 026 | -5,2 | 5 060 | -13,7 |
| Hotels | . | . | . | . | . | . | . | . |
| Gasthöfe | 790 | +46,6 | 5 | -37,5 | 918 | +8,1 | 9 | -35,7 |
| Pensionen | 350 | +18,2 | 9 | -43,8 | 830 | +36,7 | 15 | -87,1 |
| Hotels garnis | . | . | . | . | . | . | . | . |
| Erholungs-, Ferien-, Schulungsheime | 1 471 | +4,9 | — | — | 3 576 | -10,9 | 8 | x |
| Ferienhäuser, -wohnungen, -zentren | 1 063 | +3,9 | 392 | +2,9 | 4 116 | -11,3 | 1 651 | -11,2 |
| Hütten, Jugendherbergen u. Ä. | 3 582 | +0,1 | 140 | -17,2 | 7 463 | +2,1 | 203 | -41,8 |
| Vorsorge- und Reha-Kliniken | . | . | . | . | . | . | . | . |
| Campingplätze | 1 089 | -9,8 | 350 | -26,6 | 2 537 | -31,8 | 700 | -39,0 |
| Kneippheilbäder | 41 341 | -2,3 | 7 384 | -7,4 | 159 866 | -1,1 | 20 217 | -11,7 |
| Hotels | 24 436 | -2,8 | 5 836 | -10,0 | 62 817 | -6,5 | 16 305 | -14,0 |
| Gasthöfe | 3 274 | +9,3 | 498 | +55,6 | 8 897 | +8,0 | 1 369 | +48,2 |
| Pensionen | 1 627 | -17,2 | 247 | — | 5 280 | -4,4 | 720 | +3,3 |
| Hotels garnis | 1 557 | -2,7 | 221 | +33,1 | 2 856 | -2,6 | 460 | +38,1 |
| Erholungs-, Ferien-, Schulungsheime | 2 182 | -6,4 | — | — | 7 726 | +9,2 | — | — |
| Ferienhäuser, -wohnungen, -zentren | 3 404 | -3,4 | 248 | -33,9 | 18 583 | +10,7 | 840 | -36,5 |
| Hütten, Jugendherbergen u. Ä. | 1 801 | -8,3 | 5 | -89,6 | 4 443 | -14,3 | 5 | -95,9 |
| Vorsorge- und Reha-Kliniken | 1 529 | +4,6 | 22 | +4,8 | 46 842 | +0,2 | 68 | -9,3 |
| Campingplätze | 1 531 | +15,9 | 307 | -1,9 | 2 422 | +27,3 | 450 | -3,6 |
| Heilbäder zusammen | 211 305 | -0,1 | 37 086 | +5,7 | 813 787 | +0,9 | 91 424 | +6,4 |
| Hotels | 111 741 | +0,6 | 24 865 | +3,2 | 235 142 | +1,0 | 53 096 | +1,9 |
| Gasthöfe | 5 230 | +16,2 | 674 | +54,6 | 13 100 | +10,2 | 1 811 | +53,0 |
| Pensionen | 8 249 | -19,6 | 671 | -13,4 | 34 905 | -14,8 | 2 011 | -12,2 |
| Hotels garnis | 25 649 | -2,2 | 4 702 | +8,4 | 51 185 | -1,0 | 11 573 | +12,7 |
| Erholungs-, Ferien-, Schulungsheime | 13 337 | +2,3 | 474 | +170,9 | 42 670 | +6,3 | 2 175 | +191,6 |
| Ferienhäuser, -wohnungen, -zentren | 13 586 | -6,8 | 3 921 | +13,5 | 67 352 | +5,7 | 17 035 | +10,7 |
| Hütten, Jugendherbergen u. Ä. | 10 143 | -10,5 | 412 | -9,3 | 23 202 | -14,8 | 879 | -22,1 |
| Vorsorge- und Reha-Kliniken | 14 808 | +9,3 | 37 | +12,1 | 329 011 | +1,7 | 328 | +33,9 |
| Campingplätze | 8 562 | +21,7 | 1 330 | -0,9 | 17 220 | +18,8 | 2 516 | -1,1 |

Anmerkungen Seite 9

Noch: 2.2 Kapazität und Leistung der Beherbergungsstätten nach Gemeindegruppen und Betriebsarten

Oktober 2018

| Gemeindegruppe Betriebsart | Betriebe | | Betten | | | Mittlere Aufenthaltsdauer ³⁾ | |
|--|--------------|---------------------------|----------------|---------------------------|-----------------------------------|---|---------------------|
| | geöffnete | Veränderung ¹⁾ | angebotene | Veränderung ¹⁾ | mittlere Auslastung ²⁾ | aller Gäste | ausländischer Gäste |
| Luftkurorte | 270 | -4,3 | 11 173 | -2,4 | 44,6 | 2,7 | 3,1 |
| Hotels | 85 | -3,4 | 3 609 | -2,4 | 41,4 | 2,0 | 2,3 |
| Gasthöfe | 28 | -6,7 | 592 | -4,2 | . | . | . |
| Pensionen | 35 | -5,4 | 703 | -2,8 | 44,7 | 3,3 | 4,5 |
| Hotels garnis | 14 | -6,7 | 229 | -7,3 | 34,1 | 1,8 | 1,8 |
| Erholungs-, Ferien-, Schulungsheime | 22 | -4,3 | 1 723 | -6,9 | 42,3 | 3,0 | 5,7 |
| Ferienhäuser, -wohnungen, -zentren | 42 | -4,5 | 2 147 | -1,9 | 51,9 | 4,4 | 4,4 |
| Hütten, Jugendherbergen u. Ä. | 20 | - | 1 497 | +3,8 | 45,5 | 2,4 | 2,3 |
| Vorsorge- und Reha-Kliniken | 2 | - | 673 | - | . | . | . |
| Campingplätze | 22 | -4,3 | . | . | . | 1,9 | 2,4 |
| Erholungsorte | 343 | +0,3 | 15 342 | +2,1 | 40,5 | 2,8 | 3,1 |
| Hotels | 115 | - | 4 931 | -1,5 | 38,1 | 1,9 | 2,2 |
| Gasthöfe | 32 | -13,5 | 542 | -9,2 | . | . | . |
| Pensionen | 28 | +3,7 | 620 | +4,4 | 35,0 | 3,4 | 4,5 |
| Hotels garnis | 15 | - | 541 | +9,5 | 35,4 | 1,7 | 2,0 |
| Erholungs-, Ferien-, Schulungsheime | 44 | - | 2 903 | +1,5 | 38,8 | 2,8 | 1,6 |
| Ferienhäuser, -wohnungen, -zentren | 46 | +12,2 | 2 255 | +13,6 | 36,9 | 5,1 | 7,0 |
| Hütten, Jugendherbergen u. Ä. | 19 | - | 2 744 | +0,1 | 38,0 | 2,4 | 1,8 |
| Vorsorge- und Reha-Kliniken | 5 | +25,0 | 806 | +7,9 | . | . | . |
| Campingplätze | 39 | -2,5 | . | . | . | 2,6 | 2,3 |
| Sonstige Gemeinden | 3 614 | -0,6 | 241 641 | +1,7 | 46,2 | 2,0 | 2,0 |
| Hotels | 1 573 | -0,8 | 127 260 | +1,6 | 44,8 | 1,7 | 1,8 |
| Gasthöfe | 234 | -7,1 | 4 307 | -3,8 | 28,1 | 2,1 | 3,5 |
| Pensionen | 153 | -0,6 | 3 694 | -1,7 | 37,5 | 3,1 | 3,6 |
| Hotels garnis | 864 | +0,9 | 54 128 | +4,2 | 47,8 | 1,8 | 2,1 |
| Erholungs-, Ferien-, Schulungsheime | 258 | +0,8 | 27 147 | +0,2 | 42,0 | 3,6 | 3,1 |
| Ferienhäuser, -wohnungen, -zentren | 161 | - | 7 145 | +1,5 | 54,4 | 3,9 | 5,1 |
| Hütten, Jugendherbergen u. Ä. | 138 | -1,4 | 11 595 | -2,1 | 43,7 | 2,2 | 2,1 |
| Vorsorge- und Reha-Kliniken | 44 | +2,3 | 6 365 | +1,7 | 91,6 | 26,6 | 72,0 |
| Campingplätze | 189 | - | . | . | . | 2,5 | 2,1 |
| Nordrhein-Westfalen | 4 979 | -1,2 | 315 226 | +1,3 | 47,1 | 2,2 | 2,0 |
| Hotels | 2 010 | -1,1 | 151 614 | +1,2 | 44,8 | 1,7 | 1,8 |
| Gasthöfe | 354 | -7,8 | 6 712 | -4,3 | 28,9 | 2,2 | 3,1 |
| Pensionen | 333 | -5,1 | 7 764 | -3,9 | 39,2 | 3,5 | 3,6 |
| Hotels garnis | 962 | +0,5 | 58 703 | +3,8 | 47,3 | 1,8 | 2,1 |
| Erholungs-, Ferien-, Schulungsheime | 364 | +0,8 | 35 003 | +0,6 | 41,8 | 3,5 | 3,0 |
| Ferienhäuser, -wohnungen, -zentren | 358 | +2,9 | 17 888 | +4,4 | 44,7 | 4,3 | 5,0 |
| Hütten, Jugendherbergen u. Ä. | 204 | -1,4 | 17 926 | -1,3 | 42,1 | 2,3 | 2,1 |
| Vorsorge- und Reha-Kliniken | 114 | +0,9 | 19 616 | -0,4 | 89,9 | 23,6 | 34,3 |
| Campingplätze | 280 | -1,4 | . | . | . | 2,4 | 2,1 |

Anmerkungen Seite 9

Noch: 2.2 Kapazität und Leistung der Beherbergungsstätten nach Gemeindegruppen und Betriebsarten

Oktober 2018

| Gemeindegruppe Betriebsart | Ankünfte | | | | Übernachtungen | | | |
|--|------------------|--------------------------------|-----------------------------|--------------------------------|------------------|--------------------------------|-----------------------------|--------------------------------|
| | aller Gäste | Verände- rung ¹⁾ | aus- ländischer Gäste | Verände- rung ¹⁾ | aller Gäste | Verände- rung ¹⁾ | aus- ländischer Gäste | Verände- rung ¹⁾ |
| Luftkurorte | 58 400 | +6,5 | 10 321 | +28,9 | 160 152 | +3,0 | 31 638 | -1,8 |
| Hotels | 23 286 | +5,2 | 5 377 | +1,1 | 46 226 | +3,7 | 12 280 | -3,0 |
| Gasthöfe | . | . | . | . | . | . | . | . |
| Pensionen | 2 933 | -7,3 | 203 | -20,7 | 9 728 | +0,1 | 915 | -17,1 |
| Hotels garnis | 1 297 | +0,3 | 340 | -11,0 | 2 349 | -1,4 | 628 | -19,5 |
| Erholungs-, Ferien-, Schulungsheime | 7 465 | -10,3 | 72 | +94,6 | 22 614 | -6,8 | 409 | +41,5 |
| Ferienhäuser, -wohnungen, -zentren | 7 874 | +98,3 | 3 433 | +268,7 | 34 513 | +12,5 | 15 207 | -0,6 |
| Hütten, Jugendherbergen u. Ä. | 8 752 | -2,9 | 214 | +15,7 | 21 111 | +2,6 | 493 | +29,7 |
| Vorsorge- und Reha-Kliniken | . | . | . | . | . | . | . | . |
| Campingplätze | 3 211 | +6,8 | 354 | -17,9 | 6 021 | -0,7 | 860 | +17,8 |
| Erholungsorte | 75 048 | -5,7 | 10 481 | -2,4 | 208 083 | -8,7 | 32 254 | -4,9 |
| Hotels | 29 703 | -4,2 | 5 470 | -7,9 | 57 885 | -3,8 | 12 259 | -8,2 |
| Gasthöfe | . | . | . | . | . | . | . | . |
| Pensionen | 1 966 | +8,1 | 155 | +3,3 | 6 695 | +6,8 | 705 | +29,1 |
| Hotels garnis | 3 465 | +6,3 | 623 | -4,2 | 5 931 | -3,1 | 1 256 | -24,6 |
| Erholungs-, Ferien-, Schulungsheime | 12 208 | -11,6 | 893 | -17,9 | 34 288 | -14,8 | 1 456 | -11,7 |
| Ferienhäuser, -wohnungen, -zentren | 5 087 | +10,0 | 1 908 | +12,2 | 25 761 | -1,0 | 13 334 | -3,1 |
| Hütten, Jugendherbergen u. Ä. | 13 282 | -18,7 | 217 | +51,7 | 31 523 | -32,6 | 394 | +47,6 |
| Vorsorge- und Reha-Kliniken | . | . | . | . | . | . | . | . |
| Campingplätze | 6 634 | +7,8 | 907 | +13,0 | 17 493 | +3,3 | 2 060 | -2,8 |
| Sonstige Gemeinden | 1 784 152 | +2,3 | 399 098 | -0,3 | 3 543 431 | +0,3 | 778 348 | -3,8 |
| Hotels | 1 067 410 | +2,2 | 274 547 | -0,7 | 1 764 289 | +0,4 | 494 040 | -4,1 |
| Gasthöfe | 17 619 | -2,7 | 1 806 | -2,4 | 37 106 | -1,1 | 6 393 | +4,8 |
| Pensionen | 13 923 | -4,3 | 2 386 | -4,6 | 42 618 | -8,2 | 8 590 | -18,5 |
| Hotels garnis | 443 588 | +5,6 | 101 375 | +2,2 | 800 679 | +2,9 | 212 166 | -2,0 |
| Erholungs-, Ferien-, Schulungsheime | 97 200 | -5,9 | 2 535 | -14,0 | 351 292 | -1,1 | 7 966 | -13,5 |
| Ferienhäuser, -wohnungen, -zentren | 30 512 | -3,8 | 4 399 | +3,4 | 120 392 | -6,2 | 22 287 | +1,4 |
| Hütten, Jugendherbergen u. Ä. | 71 069 | -6,5 | 7 222 | -19,0 | 156 956 | -7,1 | 15 155 | -18,5 |
| Vorsorge- und Reha-Kliniken | 6 800 | +13,9 | 24 | -14,3 | 180 808 | +4,0 | 1 728 | +11,2 |
| Campingplätze | 36 031 | +21,2 | 4 804 | +18,0 | 89 291 | +3,7 | 10 023 | +4,5 |
| Nordrhein-Westfalen | 2 128 905 | +1,9 | 456 986 | +0,7 | 4 725 453 | +0,1 | 933 664 | -2,9 |
| Hotels | 1 232 140 | +1,9 | 310 259 | -0,5 | 2 103 542 | +0,4 | 571 675 | -3,7 |
| Gasthöfe | 27 606 | -0,7 | 3 115 | +3,5 | 59 731 | +1,5 | 9 767 | +10,7 |
| Pensionen | 27 071 | -9,1 | 3 415 | -7,2 | 93 946 | -9,1 | 12 221 | -15,6 |
| Hotels garnis | 473 999 | +5,2 | 107 040 | +2,4 | 860 144 | +2,6 | 225 623 | -1,6 |
| Erholungs-, Ferien-, Schulungsheime | 130 210 | -6,0 | 3 974 | -6,4 | 450 864 | -1,9 | 12 006 | +1,0 |
| Ferienhäuser, -wohnungen, -zentren | 57 059 | +4,0 | 13 661 | +32,1 | 248 018 | -0,3 | 67 863 | +2,2 |
| Hütten, Jugendherbergen u. Ä. | 103 246 | -8,4 | 8 065 | -16,8 | 232 792 | -11,6 | 16 921 | -17,0 |
| Vorsorge- und Reha-Kliniken | 23 136 | +10,9 | 62 | +1,6 | 546 391 | +3,0 | 2 129 | +17,6 |
| Campingplätze | 54 438 | +18,5 | 7 395 | +11,2 | 130 025 | +5,2 | 15 459 | +3,1 |

Anmerkungen Seite 9

2.3 Kapazität und Leistung der Beherbergungsstätten nach Reisegebieten und Betriebsarten

Oktober 2018

| Reisegebiet Betriebsart | Betriebe | | Betten | | | Mittlere Aufenthaltsdauer ³⁾ | |
|-------------------------------------|------------|---------------------------|---------------|---------------------------|-----------------------------------|---|---------------------|
| | geöffnete | Veränderung ¹⁾ | angebotene | Veränderung ¹⁾ | mittlere Auslastung ²⁾ | aller Gäste | ausländischer Gäste |
| Eifel und Region Aachen | 404 | -1,5 | 19 364 | +0,2 | 45,2 | 2,4 | 2,5 |
| Hotels | 135 | -4,9 | 6 312 | -4,9 | 44,4 | 1,7 | 1,7 |
| Gasthöfe | 16 | -11,1 | 315 | -5,1 | . | . | . |
| Pensionen | 18 | - | 284 | +0,4 | 27,4 | 2,3 | 2,3 |
| Hotels garnis | 71 | +1,4 | 3 610 | +2,9 | 44,6 | 1,9 | 2,3 |
| Erholungs-, Ferien-, Schulungsheime | 45 | +4,7 | 2 456 | +3,3 | 38,5 | 3,0 | 4,4 |
| Ferienhäuser, -wohnungen, -zentren | 47 | +4,4 | 3 192 | +6,9 | . | . | . |
| Hütten, Jugendherbergen u. Ä. | 28 | - | 2 378 | -0,3 | 41,6 | 2,5 | 2,1 |
| Vorsorge- und Reha-Kliniken | 7 | - | 817 | -0,4 | 86,4 | 18,7 | 7,3 |
| Campingplätze | 37 | -5,1 | . | . | . | 2,0 | 1,8 |
| Niederrhein | 552 | -0,4 | 28 799 | +0,1 | 42,1 | 2,1 | 1,9 |
| Hotels | 233 | -2,5 | 15 725 | -0,5 | 39,3 | 1,6 | 1,8 |
| Gasthöfe | 38 | -2,6 | 810 | -1,7 | . | . | . |
| Pensionen | 24 | -4,0 | 624 | -0,3 | 41,7 | 3,1 | 2,9 |
| Hotels garnis | 102 | -1,0 | 4 672 | +4,2 | . | . | . |
| Erholungs-, Ferien-, Schulungsheime | 28 | - | 2 685 | -7,2 | . | . | . |
| Ferienhäuser, -wohnungen, -zentren | 43 | +10,3 | 882 | +2,0 | 38,8 | 3,7 | 5,3 |
| Hütten, Jugendherbergen u. Ä. | 21 | +5,0 | 2 243 | +2,6 | 46,6 | 2,4 | 1,6 |
| Vorsorge- und Reha-Kliniken | 8 | +14,3 | 1 158 | +7,7 | 96,7 | 30,0 | 70,6 |
| Campingplätze | 55 | +1,9 | . | . | . | . | . |
| Münsterland | 543 | -0,7 | 25 783 | +2,1 | 43,7 | 2,4 | 2,0 |
| Hotels | 266 | +0,8 | 12 432 | +1,3 | 39,6 | 1,7 | 1,8 |
| Gasthöfe | 43 | -2,3 | 692 | -2,7 | 21,8 | 1,7 | 1,8 |
| Pensionen | 39 | -4,9 | 1 110 | -5,0 | . | . | . |
| Hotels garnis | 52 | +2,0 | 2 713 | +5,9 | . | . | . |
| Erholungs-, Ferien-, Schulungsheime | 46 | - | 6 030 | +0,7 | . | . | . |
| Ferienhäuser, -wohnungen, -zentren | 38 | -7,3 | 1 019 | +3,8 | 51,2 | 4,8 | 8,5 |
| Hütten, Jugendherbergen u. Ä. | 16 | - | 1 191 | +16,0 | 44,2 | 2,2 | 1,7 |
| Vorsorge- und Reha-Kliniken | 4 | - | 596 | +8,8 | 92,4 | 21,6 | - |
| Campingplätze | 39 | -2,5 | . | . | . | 3,0 | 2,1 |
| Teutoburger Wald | 721 | -5,0 | 38 138 | -2,0 | 49,6 | 3,3 | 2,3 |
| Hotels | 278 | -2,8 | 15 333 | +0,1 | 41,0 | 1,9 | 2,0 |
| Gasthöfe | 64 | -16,9 | 1 080 | -12,9 | 25,9 | 2,2 | 13,0 |
| Pensionen | 97 | -8,5 | 2 514 | -5,3 | 37,2 | 3,6 | 2,6 |
| Hotels garnis | 78 | -4,9 | 4 070 | -3,8 | 37,9 | 1,8 | 2,2 |
| Erholungs-, Ferien-, Schulungsheime | 46 | -6,1 | 3 389 | -5,9 | 37,1 | 2,9 | 5,2 |
| Ferienhäuser, -wohnungen, -zentren | 43 | -4,4 | 1 271 | +1,2 | 26,7 | 5,7 | 8,4 |
| Hütten, Jugendherbergen u. Ä. | 29 | -3,3 | 2 000 | -1,7 | 38,0 | 2,5 | 9,4 |
| Vorsorge- und Reha-Kliniken | 40 | - | 8 481 | -1,0 | 88,7 | 21,8 | 18,0 |
| Campingplätze | 46 | +4,5 | . | . | . | 2,4 | 3,0 |
| Sauerland | 833 | -2,2 | 43 053 | +1,0 | 45,1 | 3,1 | 3,0 |
| Hotels | 267 | -3,3 | 14 444 | +0,6 | 44,2 | 2,2 | 2,6 |
| Gasthöfe | 114 | -5,8 | 2 330 | -3,8 | . | . | . |
| Pensionen | 101 | -6,5 | 2 123 | -4,1 | 42,2 | 3,8 | 3,1 |
| Hotels garnis | 40 | - | 1 797 | - | . | . | . |
| Erholungs-, Ferien-, Schulungsheime | 59 | - | 5 320 | +1,4 | 35,3 | 2,9 | 3,2 |
| Ferienhäuser, -wohnungen, -zentren | 143 | +4,4 | 10 543 | +4,2 | 47,1 | 4,1 | 4,5 |
| Hütten, Jugendherbergen u. Ä. | 44 | -2,2 | 2 945 | +3,3 | 29,3 | 2,4 | 2,2 |
| Vorsorge- und Reha-Kliniken | 23 | - | 3 551 | -2,5 | . | . | . |
| Campingplätze | 42 | -2,3 | . | . | . | . | . |
| Siegerland-Wittgenstein | 111 | -4,3 | 5 025 | -1,6 | 49,6 | 3,2 | 2,0 |
| Hotels | 48 | -2,0 | 2 152 | -1,1 | 41,8 | 1,7 | 2,0 |
| Gasthöfe | 13 | -18,8 | 211 | -14,9 | 29,2 | 1,7 | 1,6 |
| Pensionen | 13 | +8,3 | 197 | +11,9 | 34,5 | 3,8 | 11,8 |
| Hotels garnis | 10 | -9,1 | 401 | -2,7 | 57,0 | 3,6 | 1,9 |
| Erholungs-, Ferien-, Schulungsheime | 12 | - | 856 | +1,1 | 36,1 | 2,9 | 3,2 |
| Ferienhäuser, -wohnungen, -zentren | 5 | -16,7 | 86 | -31,2 | 14,1 | 3,4 | 4,3 |
| Hütten, Jugendherbergen u. Ä. | 2 | - | 84 | - | . | . | . |
| Vorsorge- und Reha-Kliniken | 6 | - | 1 038 | -0,2 | 85,3 | 31,4 | 10,0 |
| Campingplätze | 2 | - | . | . | . | . | . |

Anmerkungen Seite 9

Noch: 2.3 Kapazität und Leistung der Beherbergungsstätten nach Reisegebieten und Betriebsarten

Oktober 2018

| Reisegebiet Betriebsart | Ankünfte | | | | Übernachtungen | | | |
|-------------------------------------|----------------|--------------------------------|-----------------------------|--------------------------------|----------------|--------------------------------|-----------------------------|--------------------------------|
| | aller Gäste | Verände- rung ¹⁾ | aus- ländischer Gäste | Verände- rung ¹⁾ | aller Gäste | Verände- rung ¹⁾ | aus- ländischer Gäste | Verände- rung ¹⁾ |
| Eifel und Region Aachen | 120 758 | – | 28 928 | +2,9 | 285 019 | –2,7 | 71 261 | –5,2 |
| Hotels | 51 650 | –5,6 | 15 529 | –12,1 | 86 704 | –6,3 | 26 502 | –15,3 |
| Gasthöfe | . | . | . | . | . | . | . | . |
| Pensionen | 1 060 | +1,6 | 223 | +12,1 | 2 393 | –1,8 | 508 | –8,6 |
| Hotels garnis | 26 548 | +3,8 | 5 477 | +10,0 | 49 900 | +3,6 | 12 745 | +13,5 |
| Erholungs-, Ferien-, Schulungsheime | 9 611 | –10,9 | 135 | +15,4 | 28 712 | –10,6 | 595 | +39,0 |
| Ferienhäuser, -wohnungen, -zentren | . | . | . | . | . | . | . | . |
| Hütten, Jugendherbergen u. Ä. | 12 293 | –9,7 | 329 | –28,6 | 30 691 | –14,0 | 682 | –42,5 |
| Vorsorge- und Reha-Kliniken | 1 170 | +21,5 | 25 | +4,2 | 21 872 | +4,9 | 183 | +15,1 |
| Campingplätze | 7 143 | +10,5 | 1 450 | +1,8 | 14 581 | +3,2 | 2 666 | +3,9 |
| Niederrhein | 196 745 | +1,2 | 39 178 | –1,8 | 406 166 | +0,4 | 76 183 | +0,8 |
| Hotels | 117 305 | +0,2 | 27 878 | –3,9 | 191 368 | –1,3 | 48 792 | –4,9 |
| Gasthöfe | . | . | . | . | . | . | . | . |
| Pensionen | 2 593 | –3,6 | 217 | –27,7 | 8 042 | –1,3 | 621 | –11,0 |
| Hotels garnis | . | . | . | . | . | . | . | . |
| Erholungs-, Ferien-, Schulungsheime | . | . | . | . | . | . | . | . |
| Ferienhäuser, -wohnungen, -zentren | 2 892 | +11,4 | 497 | +73,2 | 10 588 | +15,5 | 2 647 | +82,2 |
| Hütten, Jugendherbergen u. Ä. | 13 450 | –3,1 | 647 | +35,4 | 32 350 | –1,3 | 1 022 | +28,7 |
| Vorsorge- und Reha-Kliniken | 1 159 | +17,1 | 13 | +30,0 | 34 720 | +5,3 | 918 | +23,7 |
| Campingplätze | . | . | . | . | . | . | . | . |
| Münsterland | 156 677 | +2,8 | 18 049 | +5,2 | 368 973 | +3,8 | 35 636 | +1,9 |
| Hotels | 91 397 | +1,5 | 12 612 | +5,5 | 151 986 | +0,6 | 22 299 | +4,0 |
| Gasthöfe | 2 690 | –6,1 | 209 | +6,1 | 4 597 | –13,7 | 371 | –20,9 |
| Pensionen | . | . | . | . | . | . | . | . |
| Hotels garnis | . | . | . | . | . | . | . | . |
| Erholungs-, Ferien-, Schulungsheime | . | . | . | . | . | . | . | . |
| Ferienhäuser, -wohnungen, -zentren | 3 338 | +15,7 | 294 | +26,2 | 16 169 | +14,6 | 2 493 | –9,6 |
| Hütten, Jugendherbergen u. Ä. | 7 563 | +5,9 | 442 | +28,5 | 16 333 | –1,8 | 738 | +19,0 |
| Vorsorge- und Reha-Kliniken | 789 | +21,8 | – | – | 17 072 | +8,6 | – | – |
| Campingplätze | 6 871 | +15,4 | 1 205 | +9,0 | 20 442 | +2,3 | 2 544 | –6,0 |
| Teutoburger Wald | 185 655 | –0,6 | 19 065 | +1,5 | 604 197 | –1,5 | 43 897 | –7,3 |
| Hotels | 103 704 | +2,2 | 13 336 | +2,8 | 194 787 | +1,7 | 26 118 | –6,2 |
| Gasthöfe | 3 901 | –5,6 | 145 | –46,7 | 8 499 | –9,1 | 1 880 | –7,8 |
| Pensionen | 7 942 | –10,5 | 714 | +78,9 | 28 831 | –15,7 | 1 885 | –15,0 |
| Hotels garnis | 27 096 | –7,7 | 3 846 | –5,5 | 47 740 | –11,7 | 8 329 | –9,3 |
| Erholungs-, Ferien-, Schulungsheime | 13 545 | –16,1 | 230 | +13,3 | 38 932 | –13,9 | 1 204 | +35,3 |
| Ferienhäuser, -wohnungen, -zentren | 1 832 | –4,3 | 186 | +1,6 | 10 511 | –15,5 | 1 569 | –28,2 |
| Hütten, Jugendherbergen u. Ä. | 9 363 | –4,8 | 145 | –55,9 | 23 367 | –3,9 | 1 357 | –32,6 |
| Vorsorge- und Reha-Kliniken | 10 712 | +12,2 | 11 | +120,0 | 233 215 | +2,6 | 198 | +175,0 |
| Campingplätze | 7 560 | +37,7 | 452 | +31,4 | 18 315 | +21,7 | 1 357 | +53,7 |
| Sauerland | 199 221 | –0,1 | 29 256 | +6,8 | 622 012 | –2,2 | 88 452 | +6,1 |
| Hotels | 90 924 | +3,0 | 17 756 | +4,7 | 196 386 | +0,5 | 45 312 | +6,4 |
| Gasthöfe | . | . | . | . | . | . | . | . |
| Pensionen | 7 278 | –5,5 | 652 | –12,6 | 27 683 | –2,3 | 2 041 | –13,4 |
| Hotels garnis | . | . | . | . | . | . | . | . |
| Erholungs-, Ferien-, Schulungsheime | 19 914 | –4,1 | 532 | +146,3 | 58 120 | –5,7 | 1 686 | +121,6 |
| Ferienhäuser, -wohnungen, -zentren | 37 663 | –5,1 | 6 900 | +4,4 | 153 996 | –3,0 | 31 100 | +1,6 |
| Hütten, Jugendherbergen u. Ä. | 11 077 | –13,7 | 154 | +73,0 | 26 198 | –31,0 | 346 | +120,4 |
| Vorsorge- und Reha-Kliniken | . | . | . | . | . | . | . | . |
| Campingplätze | . | . | . | . | . | . | . | . |
| Siegerland-Wittgenstein | 24 496 | –0,9 | 4 745 | +7,1 | 77 361 | +6,4 | 9 615 | –0,9 |
| Hotels | 16 260 | +4,5 | 4 337 | +5,7 | 27 911 | +0,5 | 8 634 | –1,2 |
| Gasthöfe | 1 109 | +2,5 | 67 | +24,1 | 1 911 | –6,8 | 108 | +22,7 |
| Pensionen | 558 | +3,0 | 17 | –54,1 | 2 104 | +15,7 | 201 | –19,3 |
| Hotels garnis | 1 954 | –23,8 | 280 | +94,4 | 7 084 | +61,9 | 523 | +82,9 |
| Erholungs-, Ferien-, Schulungsheime | 3 274 | –10,3 | 27 | –22,9 | 9 575 | –7,6 | 87 | –39,6 |
| Ferienhäuser, -wohnungen, -zentren | 108 | –69,1 | 7 | –65,0 | 368 | –71,6 | 30 | –62,5 |
| Hütten, Jugendherbergen u. Ä. | . | . | . | . | . | . | . | . |
| Vorsorge- und Reha-Kliniken | 875 | +9,9 | 2 | –50,0 | 27 458 | +11,8 | 20 | –41,2 |
| Campingplätze | . | . | . | . | . | . | . | . |

Anmerkungen Seite 9

Noch: 2.3 Kapazität und Leistung der Beherbergungsstätten nach Reisegebieten und Betriebsarten

Oktober 2018

| Reisegebiet Betriebsart | Betriebe | | Betten | | | Mittlere Aufenthaltsdauer ³⁾ | |
|--------------------------------------|--------------|---------------------------|----------------|---------------------------|-----------------------------------|---|---------------------|
| | geöffnete | Veränderung ¹⁾ | angebotene | Veränderung ¹⁾ | mittlere Auslastung ²⁾ | aller Gäste | ausländischer Gäste |
| Bergisches Land | 196 | +0,5 | 10 903 | +1,7 | 44,7 | 2,6 | 2,4 |
| Hotels | 91 | -2,2 | 4 470 | -1,1 | 40,0 | 1,8 | 2,1 |
| Gasthöfe | 5 | — | 94 | +9,3 | 19,8 | 2,1 | 1,6 |
| Pensionen | 7 | — | 110 | +8,9 | 38,8 | 3,7 | 3,4 |
| Hotels garnis | 19 | — | 837 | +3,5 | . | . | . |
| Erholungs-, Ferien-, Schulungsheime | 35 | +2,9 | 2 754 | +4,8 | 34,4 | 2,3 | 2,7 |
| Ferienhäuser, -wohnungen, -zentren | 7 | +40,0 | 150 | +17,2 | . | . | . |
| Hütten, Jugendherbergen u. Ä. | 13 | +8,3 | 1 233 | +3,0 | 44,0 | 2,4 | 2,2 |
| Vorsorge- und Reha-Kliniken | 8 | — | 1 255 | +0,5 | 92,3 | 23,7 | x |
| Campingplätze | 11 | -8,3 | . | . | . | . | . |
| Bonn und Rhein-Sieg-Kreis | 244 | — | 18 596 | +0,7 | 45,8 | 2,0 | 2,1 |
| Hotels | 107 | -1,8 | 9 968 | -0,8 | 45,1 | 1,7 | 1,9 |
| Gasthöfe | 20 | — | 425 | +9,3 | . | . | . |
| Pensionen | 6 | — | 153 | -10,0 | . | . | . |
| Hotels garnis | 66 | -1,5 | 3 730 | +0,1 | 48,4 | 2,0 | 2,2 |
| Erholungs-, Ferien-, Schulungsheime | 26 | +13,0 | 3 233 | +5,9 | 42,8 | 2,8 | 2,6 |
| Ferienhäuser, -wohnungen, -zentren | 5 | — | 152 | -1,9 | 45,2 | 10,8 | 23,7 |
| Hütten, Jugendherbergen u. Ä. | 4 | — | 652 | — | 48,9 | 2,1 | 2,4 |
| Vorsorge- und Reha-Kliniken | 3 | — | 283 | — | 91,9 | 31,0 | 10,8 |
| Campingplätze | 7 | — | . | . | . | . | . |
| Köln und Rhein-Erft-Kreis | 400 | +1,3 | 40 532 | +0,8 | 54,0 | 1,8 | 1,9 |
| Hotels | 163 | +2,5 | 23 280 | +1,1 | 52,5 | 1,7 | 1,8 |
| Gasthöfe | 13 | — | 240 | +0,4 | 23,6 | 2,2 | 2,9 |
| Pensionen | 10 | +11,1 | 302 | +6,0 | 68,7 | 2,7 | 4,0 |
| Hotels garnis | 173 | +1,2 | 12 342 | +0,7 | 53,9 | 1,7 | 2,0 |
| Erholungs-, Ferien-, Schulungsheime | 14 | — | 2 070 | -0,9 | 62,9 | 9,9 | 9,9 |
| Ferienhäuser, -wohnungen, -zentren | 7 | -12,5 | 168 | +5,7 | 41,2 | 4,6 | 6,1 |
| Hütten, Jugendherbergen u. Ä. | 9 | -10,0 | 1 715 | -1,5 | 58,3 | 2,0 | 1,9 |
| Vorsorge- und Reha-Kliniken | 4 | — | 415 | — | 90,1 | 38,8 | x |
| Campingplätze | 7 | — | . | . | . | 2,0 | 2,3 |
| Düsseldorf und Kreis Mettmann | 328 | +1,9 | 35 663 | +4,7 | 48,0 | 1,7 | 1,8 |
| Hotels | 126 | +4,1 | 21 975 | +5,4 | 47,2 | 1,6 | 1,7 |
| Gasthöfe | 4 | — | 70 | — | . | . | . |
| Pensionen | 3 | -25,0 | 47 | -36,5 | 14,2 | 1,9 | 1,8 |
| Hotels garnis | 179 | +0,6 | 12 284 | +4,0 | 50,0 | 1,8 | 2,1 |
| Erholungs-, Ferien-, Schulungsheime | 6 | — | 469 | -1,1 | . | . | . |
| Ferienhäuser, -wohnungen, -zentren | 4 | +33,3 | 47 | +20,5 | 34,2 | 3,0 | 3,9 |
| Hütten, Jugendherbergen u. Ä. | 5 | +25,0 | 771 | +3,5 | . | . | . |
| Vorsorge- und Reha-Kliniken | — | — | — | — | — | — | — |
| Campingplätze | 1 | -50,0 | . | . | . | . | . |
| Ruhrgebiet | 569 | +0,9 | 43 799 | +3,9 | 47,0 | 2,0 | 2,0 |
| Hotels | 253 | -0,4 | 23 065 | +3,1 | 45,9 | 1,6 | 1,9 |
| Gasthöfe | 24 | -7,7 | 445 | +0,9 | 28,2 | 2,0 | 2,3 |
| Pensionen | 14 | — | 279 | -4,1 | 35,4 | 3,4 | 7,9 |
| Hotels garnis | 152 | +5,6 | 10 732 | +12,3 | 47,4 | 1,8 | 2,1 |
| Erholungs-, Ferien-, Schulungsheime | 39 | — | 4 672 | +3,0 | 38,5 | 3,1 | 2,7 |
| Ferienhäuser, -wohnungen, -zentren | 16 | +23,1 | 378 | +30,3 | 34,9 | 6,4 | 21,3 |
| Hütten, Jugendherbergen u. Ä. | 30 | -6,3 | 2 532 | -14,5 | 40,2 | 2,1 | 2,0 |
| Vorsorge- und Reha-Kliniken | 9 | — | 1 696 | -2,1 | x | 26,7 | 20,0 |
| Campingplätze | 32 | -3,0 | . | . | . | 2,1 | 1,9 |
| Bergisches Städtedreieck | 78 | -1,3 | 5 571 | +0,8 | 46,3 | 2,3 | 1,8 |
| Hotels | 43 | +7,5 | 2 458 | +2,9 | 41,2 | 1,7 | 1,6 |
| Gasthöfe | — | -100,0 | — | -100,0 | — | — | — |
| Pensionen | 1 | — | 21 | -41,7 | . | . | . |
| Hotels garnis | 20 | -4,8 | 1 515 | +10,7 | 39,2 | 1,9 | 2,2 |
| Erholungs-, Ferien-, Schulungsheime | 8 | — | 1 069 | — | 58,6 | 4,6 | 1,4 |
| Ferienhäuser, -wohnungen, -zentren | — | -100,0 | — | -100,0 | — | — | — |
| Hütten, Jugendherbergen u. Ä. | 3 | -25,0 | 182 | -38,7 | 41,6 | 2,2 | 1,3 |
| Vorsorge- und Reha-Kliniken | 2 | — | 326 | — | . | . | . |
| Campingplätze | 1 | — | . | . | . | . | . |
| Nordrhein-Westfalen | 4 979 | -1,2 | 315 226 | +1,3 | 47,1 | 2,2 | 2,0 |
| Hotels | 2 010 | -1,1 | 151 614 | +1,2 | 44,8 | 1,7 | 1,8 |
| Gasthöfe | 354 | -7,8 | 6 712 | -4,3 | 28,9 | 2,2 | 3,1 |
| Pensionen | 333 | -5,1 | 7 764 | -3,9 | 39,2 | 3,5 | 3,6 |
| Hotels garnis | 962 | +0,5 | 58 703 | +3,8 | 47,3 | 1,8 | 2,1 |
| Erholungs-, Ferien-, Schulungsheime | 364 | +0,8 | 35 003 | +0,6 | 41,8 | 3,5 | 3,0 |
| Ferienhäuser, -wohnungen, -zentren | 358 | +2,9 | 17 888 | +4,4 | 44,7 | 4,3 | 5,0 |
| Hütten, Jugendherbergen u. Ä. | 204 | -1,4 | 17 926 | -1,3 | 42,1 | 2,3 | 2,1 |
| Vorsorge- und Reha-Kliniken | 114 | +0,9 | 19 616 | -0,4 | 89,9 | 23,6 | 34,3 |
| Campingplätze | 280 | -1,4 | . | . | . | 2,4 | 2,1 |

Anmerkungen Seite 9

Noch: 2.3 Kapazität und Leistung der Beherbergungsstätten nach Reisegebieten und Betriebsarten

Oktober 2018

| Reisegebiet Betriebsart | Ankünfte | | | | Übernachtungen | | | |
|--------------------------------------|------------------|--------------------------------|-----------------------------|--------------------------------|------------------|--------------------------------|-----------------------------|--------------------------------|
| | aller Gäste | Verände- rung ¹⁾ | aus- ländischer Gäste | Verände- rung ¹⁾ | aller Gäste | Verände- rung ¹⁾ | aus- ländischer Gäste | Verände- rung ¹⁾ |
| Bergisches Land | 57 626 | -7,0 | 7 829 | -21,5 | 152 550 | -3,2 | 18 664 | -16,7 |
| Hotels | 30 137 | -12,2 | 5 907 | -27,9 | 55 419 | -8,5 | 12 440 | -23,3 |
| Gasthöfe | 274 | -2,8 | 25 | -10,7 | 578 | -6,8 | 39 | -42,6 |
| Pensionen | 357 | -3,5 | 35 | +2,9 | 1 324 | +18,3 | 120 | -57,0 |
| Hotels garnis | . | . | . | . | . | . | . | . |
| Erholungs-, Ferien-, Schulungsheime | 12 762 | -4,0 | 568 | -26,0 | 29 383 | -3,7 | 1 557 | -15,3 |
| Ferienhäuser, -wohnungen, -zentren | . | . | . | . | . | . | . | . |
| Hütten, Jugendherbergen u. Ä. | 7 042 | -8,8 | 126 | +77,5 | 16 823 | -5,9 | 275 | +29,1 |
| Vorsorge- und Reha-Kliniken | 1 517 | +11,1 | 3 | +50,0 | 35 926 | +2,2 | 359 | +43,0 |
| Campingplätze | . | . | . | . | . | . | . | . |
| Bonn und Rhein-Sieg-Kreis | 132 624 | +0,2 | 21 024 | -15,2 | 265 292 | -3,6 | 44 244 | -24,5 |
| Hotels | 81 433 | -1,0 | 15 066 | -17,9 | 138 992 | -7,6 | 29 133 | -27,4 |
| Gasthöfe | . | . | . | . | . | . | . | . |
| Pensionen | . | . | . | . | . | . | . | . |
| Hotels garnis | 28 311 | +2,1 | 4 890 | -11,5 | 55 961 | -1,9 | 10 921 | -24,7 |
| Erholungs-, Ferien-, Schulungsheime | 15 187 | +3,5 | 591 | +29,0 | 42 915 | +3,6 | 1 536 | -8,8 |
| Ferienhäuser, -wohnungen, -zentren | 197 | -58,1 | 45 | +114,3 | 2 130 | +15,7 | 1 068 | +157,3 |
| Hütten, Jugendherbergen u. Ä. | 4 741 | +2,5 | 225 | -3,8 | 9 889 | +0,2 | 551 | +17,0 |
| Vorsorge- und Reha-Kliniken | 260 | +7,4 | 4 | -60,0 | 8 063 | -2,2 | 43 | -81,3 |
| Campingplätze | . | . | . | . | . | . | . | . |
| Köln und Rhein-Erft-Kreis | 374 009 | +2,2 | 109 333 | -1,2 | 686 903 | -1,7 | 208 846 | -8,2 |
| Hotels | 226 045 | +3,2 | 73 733 | +1,5 | 378 861 | -0,1 | 133 764 | -4,9 |
| Gasthöfe | 797 | -1,6 | 53 | -22,1 | 1 758 | +0,3 | 154 | -8,3 |
| Pensionen | 2 353 | +11,3 | 1 002 | -15,6 | 6 431 | -5,4 | 4 015 | -18,1 |
| Hotels garnis | 119 802 | +3,2 | 29 138 | -2,9 | 206 135 | -2,5 | 57 312 | -11,8 |
| Erholungs-, Ferien-, Schulungsheime | 4 077 | -38,2 | 208 | -56,4 | 40 355 | -7,6 | 2 056 | -30,1 |
| Ferienhäuser, -wohnungen, -zentren | 469 | -11,7 | 214 | +21,6 | 2 144 | -12,6 | 1 313 | +10,6 |
| Hütten, Jugendherbergen u. Ä. | 15 868 | -6,7 | 4 471 | -20,4 | 30 983 | -7,7 | 8 683 | -22,4 |
| Vorsorge- und Reha-Kliniken | 299 | +19,1 | 3 | -50,0 | 11 596 | +4,6 | 357 | +144,5 |
| Campingplätze | 4 299 | +17,0 | 511 | +21,7 | 8 640 | +2,9 | 1 192 | -12,9 |
| Düsseldorf und Kreis Mettmann | 316 918 | +6,2 | 117 710 | +7,1 | 531 769 | +4,4 | 216 568 | +4,6 |
| Hotels | 205 084 | +6,5 | 82 161 | +7,2 | 321 606 | +4,6 | 141 049 | +4,6 |
| Gasthöfe | . | . | . | . | . | . | . | . |
| Pensionen | 110 | -56,9 | 78 | -36,1 | 207 | -67,0 | 139 | -28,4 |
| Hotels garnis | 103 819 | +6,1 | 34 848 | +6,9 | 189 828 | +3,8 | 72 841 | +4,0 |
| Erholungs-, Ferien-, Schulungsheime | . | . | . | . | . | . | . | . |
| Ferienhäuser, -wohnungen, -zentren | 164 | +1,9 | 69 | +9,5 | 499 | +3,7 | 271 | +16,8 |
| Hütten, Jugendherbergen u. Ä. | . | . | . | . | . | . | . | . |
| Vorsorge- und Reha-Kliniken | - | - | - | - | - | - | - | - |
| Campingplätze | . | . | . | . | . | . | . | . |
| Ruhrgebiet | 330 253 | +3,3 | 56 644 | -0,2 | 647 142 | +2,9 | 111 115 | +3,2 |
| Hotels | 199 203 | +1,9 | 38 143 | -1,2 | 328 158 | +4,2 | 71 455 | +1,9 |
| Gasthöfe | 1 912 | +12,4 | 169 | +15,8 | 3 886 | +14,7 | 382 | +13,4 |
| Pensionen | 898 | -44,8 | 47 | -62,1 | 3 060 | -36,5 | 371 | -47,2 |
| Hotels garnis | 88 006 | +12,5 | 16 464 | +5,4 | 157 519 | +13,1 | 34 486 | +9,1 |
| Erholungs-, Ferien-, Schulungsheime | 17 883 | -2,1 | 252 | -16,3 | 55 387 | -3,7 | 677 | -6,7 |
| Ferienhäuser, -wohnungen, -zentren | 640 | +54,6 | 33 | +50,0 | 4 091 | +11,0 | 702 | +16,2 |
| Hütten, Jugendherbergen u. Ä. | 15 050 | -18,8 | 1 116 | -32,2 | 31 526 | -19,3 | 2 229 | -18,2 |
| Vorsorge- und Reha-Kliniken | 2 018 | +15,0 | 1 | x | 53 886 | +4,1 | 20 | -88,6 |
| Campingplätze | 4 643 | +19,9 | 419 | +52,4 | 9 629 | -35,6 | 793 | +15,4 |
| Bergisches Städtedreieck | 33 923 | +3,1 | 5 225 | -15,8 | 78 069 | +1,0 | 9 183 | -24,5 |
| Hotels | 18 998 | +4,1 | 3 801 | -17,7 | 31 364 | +2,2 | 6 177 | -26,1 |
| Gasthöfe | - | -100,0 | - | - | - | -100,0 | - | - |
| Pensionen | . | . | . | . | . | . | . | . |
| Hotels garnis | 9 794 | +8,9 | 1 342 | -7,1 | 18 414 | +1,9 | 2 889 | -17,3 |
| Erholungs-, Ferien-, Schulungsheime | 3 637 | +11,9 | 65 | -5,8 | 16 735 | +16,5 | 89 | -54,4 |
| Ferienhäuser, -wohnungen, -zentren | - | -100,0 | - | - | - | -100,0 | - | - |
| Hütten, Jugendherbergen u. Ä. | 1 051 | -42,4 | 12 | -81,3 | 2 349 | -43,1 | 16 | -84,9 |
| Vorsorge- und Reha-Kliniken | . | . | . | . | . | . | . | . |
| Campingplätze | . | . | . | . | . | . | . | . |
| Nordrhein-Westfalen | 2 128 905 | +1,9 | 456 986 | +0,7 | 4 725 453 | +0,1 | 933 664 | -2,9 |
| Hotels | 1 232 140 | +1,9 | 310 259 | -0,5 | 2 103 542 | +0,4 | 571 675 | -3,7 |
| Gasthöfe | 27 606 | -0,7 | 3 115 | +3,5 | 59 731 | +1,5 | 9 767 | +10,7 |
| Pensionen | 27 071 | -9,1 | 3 415 | -7,2 | 93 946 | -9,1 | 12 221 | -15,6 |
| Hotels garnis | 473 999 | +5,2 | 107 040 | +2,4 | 860 144 | +2,6 | 225 623 | -1,6 |
| Erholungs-, Ferien-, Schulungsheime | 130 210 | -6,0 | 3 974 | -6,4 | 450 864 | -1,9 | 12 006 | +1,0 |
| Ferienhäuser, -wohnungen, -zentren | 57 059 | +4,0 | 13 661 | +32,1 | 248 018 | -0,3 | 67 863 | +2,2 |
| Hütten, Jugendherbergen u. Ä. | 103 246 | -8,4 | 8 065 | -16,8 | 232 792 | -11,6 | 16 921 | -17,0 |
| Vorsorge- und Reha-Kliniken | 23 136 | +10,9 | 62 | +1,6 | 546 391 | +3,0 | 2 129 | +17,6 |
| Campingplätze | 54 438 | +18,5 | 7 395 | +11,2 | 130 025 | +5,2 | 15 459 | +3,1 |

Anmerkungen Seite 9

2.4 Leistung der Beherbergungsstätten nach Reisegebieten und Herkunftsländern

Oktober 2018

| Reisegebiet Herkunftsland (ständiger Wohnsitz) | Ankünfte | | Übernachtungen | | | Mittlere Aufenthalts- dauer ³⁾ |
|---|----------------|--------------------------------|----------------|--------------------------------|----------------------|---|
| | aller Gäste | Verän- derung ¹⁾ | aller Gäste | Verän- derung ¹⁾ | Anteil ²⁾ | |
| Eifel und Region Aachen | 120 758 | – | 285 019 | –2,7 | 100 | 2,4 |
| Bundesrepublik Deutschland | 91 830 | –0,9 | 213 758 | –1,8 | 75,0 | 2,3 |
| Ausland | 28 928 | +2,9 | 71 261 | –5,2 | 25,0 | 2,5 |
| Europa | 23 861 | +3,5 | 59 929 | –6,5 | 84,1 | 2,5 |
| EU-Länder | 22 152 | +4,5 | 56 211 | –6,4 | 78,9 | 2,5 |
| Belgien | 5 793 | +0,7 | 13 125 | –8,3 | 18,4 | 2,3 |
| Bulgarien | 43 | +7,5 | 123 | +53,8 | 0,2 | 2,9 |
| Dänemark | 486 | –18,6 | 582 | –34,9 | 0,8 | 1,2 |
| Estland | 11 | +10,0 | 14 | –12,5 | – | 1,3 |
| Finnland | 157 | +57,0 | 290 | +77,9 | 0,4 | 1,8 |
| Frankreich | 1 442 | –19,1 | 2 327 | –17,4 | 3,3 | 1,6 |
| Griechenland | 79 | –7,1 | 182 | –47,1 | 0,3 | 2,3 |
| Republik Irland | 75 | –33,0 | 113 | –38,3 | 0,2 | 1,5 |
| Italien | 613 | –6,6 | 1 231 | +2,5 | 1,7 | 2,0 |
| Kroatien | 29 | –9,4 | 259 | +232,1 | 0,4 | 8,9 |
| Lettland | 10 | –54,5 | 18 | –58,1 | – | 1,8 |
| Litauen | 32 | +10,3 | 86 | +43,3 | 0,1 | 2,7 |
| Luxemburg | 246 | +11,3 | 413 | +30,3 | 0,6 | 1,7 |
| Malta | 15 | +150,0 | 25 | +108,3 | – | 1,7 |
| Niederlande | 9 356 | +25,6 | 29 840 | –1,6 | 41,9 | 3,2 |
| Österreich | 528 | +2,7 | 1 146 | –9,8 | 1,6 | 2,2 |
| Polen | 445 | –25,6 | 993 | –46,6 | 1,4 | 2,2 |
| Portugal | 53 | –39,1 | 98 | –81,4 | 0,1 | 1,8 |
| Rumänien | 183 | –30,7 | 460 | +17,0 | 0,6 | 2,5 |
| Schweden | 249 | –13,2 | 501 | +35,8 | 0,7 | 2,0 |
| Slowakische Republik | 54 | –10,0 | 113 | –29,4 | 0,2 | 2,1 |
| Slowenien | 18 | –40,0 | 42 | –14,3 | 0,1 | 2,3 |
| Spanien | 283 | –44,4 | 658 | –32,1 | 0,9 | 2,3 |
| Tschechische Republik | 143 | –21,4 | 260 | –10,0 | 0,4 | 1,8 |
| Ungarn | 96 | –12,7 | 203 | –46,6 | 0,3 | 2,1 |
| Vereinigtes Königreich | 1 706 | +3,6 | 3 015 | +4,8 | 4,2 | 1,8 |
| Zypern | 7 | –22,2 | 94 | +22,1 | 0,1 | 13,4 |
| Island | 7 | –58,8 | 10 | –60,0 | – | 1,4 |
| Norwegen | 146 | +124,6 | 265 | +145,4 | 0,4 | 1,8 |
| Russland | 346 | –37,1 | 948 | –21,0 | 1,3 | 2,7 |
| Schweiz | 742 | +4,8 | 1 377 | +15,5 | 1,9 | 1,9 |
| Türkei | 187 | –28,9 | 411 | –39,0 | 0,6 | 2,2 |
| Ukraine | 71 | –7,8 | 191 | –28,2 | 0,3 | 2,7 |
| sonstige europäische Länder | 210 | +16,7 | 516 | –6,7 | 0,7 | 2,5 |
| Afrika | 125 | –25,1 | 346 | –29,8 | 0,5 | 2,8 |
| Republik Südafrika | 44 | +12,8 | 94 | –24,2 | 0,1 | 2,1 |
| sonstige afrikanische Länder | 81 | –36,7 | 252 | –31,7 | 0,4 | 3,1 |
| Asien | 2 044 | +15,3 | 5 233 | +7,4 | 7,3 | 2,6 |
| Arabische Golfstaaten | 241 | +0,8 | 655 | –26,6 | 0,9 | 2,7 |
| Volksrepublik China und Hongkong | 654 | +22,5 | 1 404 | +4,2 | 2,0 | 2,1 |
| Indien | 137 | +11,4 | 684 | –14,0 | 1,0 | 5,0 |
| Israel | 60 | +57,9 | 130 | +23,8 | 0,2 | 2,2 |
| Japan | 313 | –17,8 | 532 | +2,5 | 0,7 | 1,7 |
| Südkorea | 165 | +60,2 | 351 | +58,8 | 0,5 | 2,1 |
| Taiwan | 171 | +41,3 | 246 | +23,0 | 0,3 | 1,4 |
| sonstige asiatische Länder | 303 | +30,0 | 1 231 | +54,8 | 1,7 | 4,1 |
| Amerika | 2 022 | +39,6 | 3 939 | +34,4 | 5,5 | 1,9 |
| Kanada | 145 | –4,0 | 217 | –33,6 | 0,3 | 1,5 |
| USA | 1 479 | +47,0 | 2 709 | +37,2 | 3,8 | 1,8 |
| sonstige nordamerikanische Länder | 40 | +471,4 | 86 | x | 0,1 | 2,2 |
| Mittelamerika und Karibik | 123 | x | 267 | x | 0,4 | 2,2 |
| Brasilien | 80 | –47,7 | 341 | –11,0 | 0,5 | 4,3 |
| sonstige südamerikanische Länder | 155 | +29,2 | 319 | +50,5 | 0,4 | 2,1 |
| Australien | 84 | –1,2 | 185 | +5,7 | 0,3 | 2,2 |
| Neuseeland und Ozeanien | 31 | +24,0 | 51 | +64,5 | 0,1 | 1,6 |
| Ohne Angabe | 761 | –51,0 | 1 578 | –39,0 | 2,2 | 2,1 |

1) Veränderung gegenüber dem Vorjahreszeitraum in % – 2) Bei Übernachtungen von Gästen aus der Bundesrepublik Deutschland und dem Ausland: Anteil an allen Übernachtungen im Bundesgebiet; sonst: Anteil an allen Übernachtungen am Ausland zusammen. – 3) mittlere Aufenthaltsdauer in Tagen = Übernachtungen/ Ankünfte

Noch: 2.4 Leistung der Beherbergungsstätten nach Reisegebieten und Herkunftsländern

Oktober 2018

| Reisegebiet Herkunftsland (ständiger Wohnsitz) | Ankünfte | | Übernachtungen | | | Mittlere Aufenthalts- dauer ³⁾ |
|---|----------------|--------------------------------|----------------|--------------------------------|----------------------|---|
| | aller Gäste | Verän- derung ¹⁾ | aller Gäste | Verän- derung ¹⁾ | Anteil ²⁾ | |
| Niederrhein | 196 745 | +1,2 | 406 166 | +0,4 | 100 | 2,1 |
| Bundesrepublik Deutschland | 157 567 | +2,0 | 329 983 | +0,3 | 81,2 | 2,1 |
| Ausland | 39 178 | -1,8 | 76 183 | +0,8 | 18,8 | 1,9 |
| Europa | 31 393 | -2,1 | 59 361 | +3,5 | 77,9 | 1,9 |
| EU-Länder | 28 420 | -0,2 | 53 112 | +4,2 | 69,7 | 1,9 |
| Belgien | 2 618 | -6,0 | 4 326 | -7,9 | 5,7 | 1,7 |
| Bulgarien | 172 | +36,5 | 483 | +61,0 | 0,6 | 2,8 |
| Dänemark | 546 | +0,7 | 1 016 | +14,0 | 1,3 | 1,9 |
| Estland | 124 | +13,8 | 190 | +58,3 | 0,2 | 1,5 |
| Finnland | 323 | +4,5 | 503 | +13,5 | 0,7 | 1,6 |
| Frankreich | 2 122 | -8,7 | 3 567 | - | 4,7 | 1,7 |
| Griechenland | 118 | -60,8 | 232 | -71,0 | 0,3 | 2,0 |
| Republik Irland | 147 | +14,8 | 221 | -1,3 | 0,3 | 1,5 |
| Italien | 1 699 | -4,9 | 3 551 | +11,6 | 4,7 | 2,1 |
| Kroatien | 116 | +56,8 | 415 | +86,1 | 0,5 | 3,6 |
| Lettland | 115 | +105,4 | 192 | +69,9 | 0,3 | 1,7 |
| Litauen | 97 | -9,3 | 312 | +26,8 | 0,4 | 3,2 |
| Luxemburg | 164 | -25,1 | 262 | -33,7 | 0,3 | 1,6 |
| Malta | 9 | -18,2 | 12 | +9,1 | - | 1,3 |
| Niederlande | 12 199 | +7,7 | 19 988 | +9,4 | 26,2 | 1,6 |
| Österreich | 1 232 | +1,2 | 2 856 | +30,1 | 3,7 | 2,3 |
| Polen | 1 397 | -1,8 | 4 487 | +19,7 | 5,9 | 3,2 |
| Portugal | 143 | -10,6 | 274 | -35,1 | 0,4 | 1,9 |
| Rumänien | 440 | +9,5 | 1 378 | +21,7 | 1,8 | 3,1 |
| Schweden | 383 | -20,9 | 555 | -24,5 | 0,7 | 1,4 |
| Slowakische Republik | 130 | +6,6 | 319 | -5,6 | 0,4 | 2,5 |
| Slowenien | 104 | -8,8 | 422 | -9,8 | 0,6 | 4,1 |
| Spanien | 834 | -27,0 | 1 464 | -36,2 | 1,9 | 1,8 |
| Tschechische Republik | 498 | +14,7 | 1 505 | +50,2 | 2,0 | 3,0 |
| Ungarn | 191 | -29,0 | 434 | -53,4 | 0,6 | 2,3 |
| Vereinigtes Königreich | 2 486 | +3,8 | 4 123 | +1,3 | 5,4 | 1,7 |
| Zypern | 13 | -86,5 | 25 | -81,1 | - | 1,9 |
| Island | 20 | +81,8 | 27 | -6,9 | - | 1,4 |
| Norwegen | 191 | -10,7 | 312 | -15,9 | 0,4 | 1,6 |
| Russland | 409 | -21,6 | 1 057 | -0,8 | 1,4 | 2,6 |
| Schweiz | 1 228 | -10,9 | 2 465 | +4,4 | 3,2 | 2,0 |
| Türkei | 514 | -35,4 | 1 054 | -23,1 | 1,4 | 2,1 |
| Ukraine | 204 | +41,7 | 479 | +58,1 | 0,6 | 2,3 |
| sonstige europäische Länder | 407 | -22,3 | 855 | -3,6 | 1,1 | 2,1 |
| Afrika | 283 | -21,4 | 638 | -8,9 | 0,8 | 2,3 |
| Republik Südafrika | 135 | +66,7 | 178 | +35,9 | 0,2 | 1,3 |
| sonstige afrikanische Länder | 148 | -47,0 | 460 | -19,2 | 0,6 | 3,1 |
| Asien | 2 047 | -30,6 | 6 280 | -21,0 | 8,2 | 3,1 |
| Arabische Golfstaaten | 206 | -19,2 | 1 215 | +0,2 | 1,6 | 5,9 |
| Volksrepublik China und Hongkong | 666 | -47,5 | 1 947 | -40,5 | 2,6 | 2,9 |
| Indien | 230 | -22,0 | 867 | -7,8 | 1,1 | 3,8 |
| Israel | 90 | -15,1 | 175 | -15,9 | 0,2 | 1,9 |
| Japan | 229 | -45,7 | 642 | -4,9 | 0,8 | 2,8 |
| Südkorea | 83 | -5,7 | 133 | -45,7 | 0,2 | 1,6 |
| Taiwan | 80 | +63,3 | 231 | +110,0 | 0,3 | 2,9 |
| sonstige asiatische Länder | 463 | -0,4 | 1 070 | -16,4 | 1,4 | 2,3 |
| Amerika | 1 332 | -29,3 | 2 844 | -26,0 | 3,7 | 2,1 |
| Kanada | 141 | -23,0 | 307 | -11,8 | 0,4 | 2,2 |
| USA | 983 | -27,7 | 2 002 | -28,6 | 2,6 | 2,0 |
| sonstige nordamerikanische Länder | 8 | -46,7 | 18 | -40,0 | - | 2,3 |
| Mittelamerika und Karibik | 71 | +1,4 | 119 | +32,2 | 0,2 | 1,7 |
| Brasilien | 67 | -60,8 | 216 | -24,2 | 0,3 | 3,2 |
| sonstige südamerikanische Länder | 62 | -27,9 | 182 | -35,9 | 0,2 | 2,9 |
| Australien | 99 | +22,2 | 151 | +36,0 | 0,2 | 1,5 |
| Neuseeland und Ozeanien | 9 | -55,0 | 22 | -57,7 | - | 2,4 |
| Ohne Angabe | 4 015 | +57,8 | 6 887 | +23,7 | 9,0 | 1,7 |

Noch: 2.4 Leistung der Beherbergungsstätten nach Reisegebieten und Herkunftsländern

Oktober 2018

| Reisegebiet Herkunftsland (ständiger Wohnsitz) | Ankünfte | | Übernachtungen | | | Mittlere Aufenthalts- dauer ³⁾ |
|---|----------------|--------------------------------|----------------|--------------------------------|----------------------|---|
| | aller Gäste | Verän- derung ¹⁾ | aller Gäste | Verän- derung ¹⁾ | Anteil ²⁾ | |
| Münsterland | 156 677 | +2,8 | 368 973 | +3,8 | 100 | 2,4 |
| Bundesrepublik Deutschland | 138 628 | +2,5 | 333 337 | +4,0 | 90,3 | 2,4 |
| Ausland | 18 049 | +5,2 | 35 636 | +1,9 | 9,7 | 2,0 |
| Europa | 13 271 | +6,7 | 28 067 | +2,7 | 78,8 | 2,1 |
| EU-Länder | 11 752 | +7,1 | 25 286 | +5,9 | 71,0 | 2,2 |
| Belgien | 694 | +26,0 | 1 357 | +39,2 | 3,8 | 2,0 |
| Bulgarien | 58 | -14,7 | 365 | +100,5 | 1,0 | 6,3 |
| Dänemark | 664 | +26,2 | 1 108 | +31,6 | 3,1 | 1,7 |
| Estland | 23 | +9,5 | 92 | +253,8 | 0,3 | 4,0 |
| Finnland | 64 | -33,3 | 94 | -30,9 | 0,3 | 1,5 |
| Frankreich | 616 | +7,5 | 949 | +3,8 | 2,7 | 1,5 |
| Griechenland | 57 | -23,0 | 109 | -34,7 | 0,3 | 1,9 |
| Republik Irland | 61 | -40,8 | 140 | -33,6 | 0,4 | 2,3 |
| Italien | 470 | +7,3 | 1 009 | +11,6 | 2,8 | 2,1 |
| Kroatien | 22 | +4,8 | 646 | -31,7 | 1,8 | 29,4 |
| Lettland | 26 | -21,2 | 61 | -40,2 | 0,2 | 2,3 |
| Litauen | 48 | +65,5 | 156 | +205,9 | 0,4 | 3,3 |
| Luxemburg | 152 | +5,6 | 243 | +11,0 | 0,7 | 1,6 |
| Malta | 2 | x | 4 | x | - | 2,0 |
| Niederlande | 5 283 | +4,5 | 9 771 | +11,0 | 27,4 | 1,8 |
| Österreich | 557 | +5,9 | 1 161 | -4,1 | 3,3 | 2,1 |
| Polen | 695 | +1,3 | 3 113 | +13,2 | 8,7 | 4,5 |
| Portugal | 66 | +65,0 | 141 | +25,9 | 0,4 | 2,1 |
| Rumänien | 133 | -11,9 | 986 | -35,6 | 2,8 | 7,4 |
| Schweden | 591 | +8,8 | 788 | +15,7 | 2,2 | 1,3 |
| Slowakische Republik | 42 | +20,0 | 144 | -58,1 | 0,4 | 3,4 |
| Slowenien | 59 | -7,8 | 148 | -61,4 | 0,4 | 2,5 |
| Spanien | 297 | -7,2 | 694 | -5,8 | 1,9 | 2,3 |
| Tschechische Republik | 184 | +10,8 | 349 | -13,8 | 1,0 | 1,9 |
| Ungarn | 123 | +55,7 | 361 | +104,0 | 1,0 | 2,9 |
| Vereinigtes Königreich | 764 | +21,1 | 1 296 | +22,8 | 3,6 | 1,7 |
| Zypern | 1 | - | 1 | -75,0 | - | 1,0 |
| Island | 5 | -16,7 | 5 | -64,3 | - | 1,0 |
| Norwegen | 188 | -2,1 | 282 | -22,3 | 0,8 | 1,5 |
| Russland | 144 | -14,3 | 342 | +2,1 | 1,0 | 2,4 |
| Schweiz | 695 | +19,0 | 1 236 | +9,5 | 3,5 | 1,8 |
| Türkei | 97 | -21,1 | 178 | -19,1 | 0,5 | 1,8 |
| Ukraine | 78 | -13,3 | 241 | +40,1 | 0,7 | 3,1 |
| sonstige europäische Länder | 312 | +3,3 | 497 | -59,1 | 1,4 | 1,6 |
| Afrika | 69 | +9,5 | 206 | +151,2 | 0,6 | 3,0 |
| Republik Südafrika | 24 | -25,0 | 83 | +112,8 | 0,2 | 3,5 |
| sonstige afrikanische Länder | 45 | +45,2 | 123 | +186,0 | 0,3 | 2,7 |
| Asien | 619 | -10,9 | 1 426 | -14,7 | 4,0 | 2,3 |
| Arabische Golfstaaten | 86 | -2,3 | 201 | -0,5 | 0,6 | 2,3 |
| Volksrepublik China und Hongkong | 196 | -21,0 | 440 | -27,3 | 1,2 | 2,2 |
| Indien | 30 | -34,8 | 76 | -49,7 | 0,2 | 2,5 |
| Israel | 30 | +36,4 | 59 | +59,5 | 0,2 | 2,0 |
| Japan | 89 | +41,3 | 149 | -11,3 | 0,4 | 1,7 |
| Südkorea | 42 | +27,3 | 87 | +8,8 | 0,2 | 2,1 |
| Taiwan | 43 | +104,8 | 129 | +111,5 | 0,4 | 3,0 |
| sonstige asiatische Länder | 103 | -40,8 | 285 | -22,6 | 0,8 | 2,8 |
| Amerika | 1 165 | +40,5 | 2 054 | +14,6 | 5,8 | 1,8 |
| Kanada | 80 | +3,9 | 127 | -30,2 | 0,4 | 1,6 |
| USA | 976 | +48,8 | 1 655 | +22,6 | 4,6 | 1,7 |
| sonstige nordamerikanische Länder | 5 | +150,0 | 12 | x | - | 2,4 |
| Mittelamerika und Karibik | 16 | +128,6 | 38 | +81,0 | 0,1 | 2,4 |
| Brasilien | 43 | +2,4 | 163 | +10,1 | 0,5 | 3,8 |
| sonstige südamerikanische Länder | 45 | - | 59 | -34,4 | 0,2 | 1,3 |
| Australien | 82 | +32,3 | 191 | +13,7 | 0,5 | 2,3 |
| Neuseeland und Ozeanien | 14 | +16,7 | 31 | +10,7 | 0,1 | 2,2 |
| Ohne Angabe | 2 829 | -7,6 | 3 661 | -6,1 | 10,3 | 1,3 |

Anmerkungen Seite 31

Noch: 2.4 Leistung der Beherbergungsstätten nach Reisegebieten und Herkunftsländern

Oktober 2018

| Reisegebiet Herkunftsland (ständiger Wohnsitz) | Ankünfte | | Übernachtungen | | | Mittlere Aufenthalts- dauer ³⁾ |
|---|----------------|--------------------------------|----------------|--------------------------------|----------------------|---|
| | aller Gäste | Verän- derung ¹⁾ | aller Gäste | Verän- derung ¹⁾ | Anteil ²⁾ | |
| Teutoburger Wald | 185 655 | -0,6 | 604 197 | -1,5 | 100 | 3,3 |
| Bundesrepublik Deutschland | 166 590 | -0,9 | 560 300 | -1,0 | 92,7 | 3,4 |
| Ausland | 19 065 | +1,5 | 43 897 | -7,3 | 7,3 | 2,3 |
| Europa | 14 581 | +4,1 | 33 573 | -7,6 | 76,5 | 2,3 |
| EU-Länder | 12 258 | +0,7 | 28 064 | -10,1 | 63,9 | 2,3 |
| Belgien | 717 | +11,7 | 1 451 | +22,6 | 3,3 | 2,0 |
| Bulgarien | 201 | +214,1 | 377 | +63,9 | 0,9 | 1,9 |
| Dänemark | 503 | -0,2 | 899 | -0,6 | 2,0 | 1,8 |
| Estland | 30 | -48,3 | 63 | -61,6 | 0,1 | 2,1 |
| Finnland | 118 | +29,7 | 226 | +22,2 | 0,5 | 1,9 |
| Frankreich | 1 148 | +13,6 | 2 111 | +11,3 | 4,8 | 1,8 |
| Griechenland | 98 | +71,9 | 193 | +14,9 | 0,4 | 2,0 |
| Republik Irland | 95 | -5,0 | 194 | +4,9 | 0,4 | 2,0 |
| Italien | 577 | -1,9 | 1 219 | -5,8 | 2,8 | 2,1 |
| Kroatien | 53 | +39,5 | 113 | -60,8 | 0,3 | 2,1 |
| Lettland | 47 | -21,7 | 242 | +128,3 | 0,6 | 5,1 |
| Litauen | 78 | +21,9 | 120 | -16,1 | 0,3 | 1,5 |
| Luxemburg | 81 | +26,6 | 122 | +34,1 | 0,3 | 1,5 |
| Malta | 4 | - | 9 | +28,6 | - | 2,3 |
| Niederlande | 3 372 | -7,8 | 7 570 | -16,7 | 17,2 | 2,2 |
| Österreich | 687 | -19,5 | 1 362 | -26,0 | 3,1 | 2,0 |
| Polen | 1 132 | +0,6 | 3 653 | -5,7 | 8,3 | 3,2 |
| Portugal | 64 | -19,0 | 143 | -29,9 | 0,3 | 2,2 |
| Rumänien | 245 | +29,6 | 2 092 | -3,8 | 4,8 | 8,5 |
| Schweden | 358 | +0,3 | 589 | -0,3 | 1,3 | 1,6 |
| Slowakische Republik | 112 | +41,8 | 281 | -39,6 | 0,6 | 2,5 |
| Slowenien | 61 | +5,2 | 114 | -21,4 | 0,3 | 1,9 |
| Spanien | 610 | -2,1 | 1 188 | -38,3 | 2,7 | 1,9 |
| Tschechische Republik | 370 | -4,6 | 788 | -20,0 | 1,8 | 2,1 |
| Ungarn | 127 | +11,4 | 226 | -46,2 | 0,5 | 1,8 |
| Vereinigtes Königreich | 1 367 | +5,0 | 2 713 | +2,0 | 6,2 | 2,0 |
| Zypern | 3 | -25,0 | 6 | -50,0 | - | 2,0 |
| Island | - | - | - | - | - | - |
| Norwegen | 78 | -9,3 | 147 | -19,7 | 0,3 | 1,9 |
| Russland | 405 | +35,9 | 919 | -8,2 | 2,1 | 2,3 |
| Schweiz | 794 | +13,4 | 1 564 | +18,0 | 3,6 | 2,0 |
| Türkei | 196 | -7,5 | 526 | -21,0 | 1,2 | 2,7 |
| Ukraine | 139 | +98,6 | 217 | - | 0,5 | 1,6 |
| sonstige europäische Länder | 711 | +57,3 | 2 136 | +27,8 | 4,9 | 3,0 |
| Afrika | 71 | -6,6 | 374 | -20,1 | 0,9 | 5,3 |
| Republik Südafrika | 22 | -37,1 | 111 | -45,0 | 0,3 | 5,0 |
| sonstige afrikanische Länder | 49 | +19,5 | 263 | -1,1 | 0,6 | 5,4 |
| Asien | 937 | -7,0 | 3 410 | +0,8 | 7,8 | 3,6 |
| Arabische Golfstaaten | 46 | -20,7 | 441 | +10,8 | 1,0 | 9,6 |
| Volksrepublik China und Hongkong | 315 | -13,2 | 895 | -23,2 | 2,0 | 2,8 |
| Indien | 122 | +32,6 | 560 | +41,1 | 1,3 | 4,6 |
| Israel | 47 | -36,5 | 160 | +75,8 | 0,4 | 3,4 |
| Japan | 150 | -16,7 | 677 | +20,7 | 1,5 | 4,5 |
| Südkorea | 42 | +7,7 | 150 | -21,9 | 0,3 | 3,6 |
| Taiwan | 25 | +108,3 | 28 | -17,6 | 0,1 | 1,1 |
| sonstige asiatische Länder | 190 | - | 499 | -8,1 | 1,1 | 2,6 |
| Amerika | 854 | +2,3 | 2 266 | -9,1 | 5,2 | 2,7 |
| Kanada | 72 | +5,9 | 175 | -14,2 | 0,4 | 2,4 |
| USA | 636 | +12,0 | 1 699 | +11,5 | 3,9 | 2,7 |
| sonstige nordamerikanische Länder | 4 | -78,9 | 4 | -86,2 | - | 1,0 |
| Mittelamerika und Karibik | 25 | +25,0 | 57 | -31,3 | 0,1 | 2,3 |
| Brasilien | 52 | -24,6 | 104 | -54,0 | 0,2 | 2,0 |
| sonstige südamerikanische Länder | 65 | -28,6 | 227 | -47,0 | 0,5 | 3,5 |
| Australien | 56 | +16,7 | 171 | +58,3 | 0,4 | 3,1 |
| Neuseeland und Ozeanien | 8 | -42,9 | 18 | -35,7 | - | 2,3 |
| Ohne Angabe | 2 558 | -8,5 | 4 085 | -10,0 | 9,3 | 1,6 |

Noch: 2.4 Leistung der Beherbergungsstätten nach Reisegebieten und Herkunftsländern

Oktober 2018

| Reisegebiet Herkunftsland (ständiger Wohnsitz) | Ankünfte | | Übernachtungen | | | Mittlere Aufenthalts- dauer ³⁾ |
|---|----------------|--------------------------------|----------------|--------------------------------|----------------------|---|
| | aller Gäste | Verän- derung ¹⁾ | aller Gäste | Verän- derung ¹⁾ | Anteil ²⁾ | |
| Sauerland | 199 221 | -0,1 | 622 012 | -2,2 | 100 | 3,1 |
| Bundesrepublik Deutschland | 169 965 | -1,3 | 533 560 | -3,4 | 85,8 | 3,1 |
| Ausland | 29 256 | +6,8 | 88 452 | +6,1 | 14,2 | 3,0 |
| Europa | 26 880 | +7,1 | 82 980 | +5,6 | 93,8 | 3,1 |
| EU-Länder | 25 803 | +7,6 | 80 298 | +6,7 | 90,8 | 3,1 |
| Belgien | 2 577 | +11,4 | 6 829 | +16,5 | 7,7 | 2,6 |
| Bulgarien | 73 | +170,4 | 296 | +256,6 | 0,3 | 4,1 |
| Dänemark | 363 | +15,6 | 912 | +25,4 | 1,0 | 2,5 |
| Estland | 7 | -75,9 | 8 | -80,5 | - | 1,1 |
| Finnland | 82 | +105,0 | 126 | +46,5 | 0,1 | 1,5 |
| Frankreich | 415 | -7,6 | 958 | +2,8 | 1,1 | 2,3 |
| Griechenland | 17 | -15,0 | 56 | +36,6 | 0,1 | 3,3 |
| Republik Irland | 88 | +266,7 | 229 | +288,1 | 0,3 | 2,6 |
| Italien | 324 | -25,5 | 694 | -33,5 | 0,8 | 2,1 |
| Kroatien | 69 | +213,6 | 450 | x | 0,5 | 6,5 |
| Lettland | 6 | -70,0 | 12 | -61,3 | - | 2,0 |
| Litauen | 22 | -69,4 | 180 | -78,9 | 0,2 | 8,2 |
| Luxemburg | 67 | +26,4 | 178 | +39,1 | 0,2 | 2,7 |
| Malta | - | - | - | - | - | - |
| Niederlande | 18 883 | +7,5 | 60 024 | +5,8 | 67,9 | 3,2 |
| Österreich | 524 | +31,7 | 1 260 | +30,4 | 1,4 | 2,4 |
| Polen | 695 | +24,3 | 2 406 | +18,4 | 2,7 | 3,5 |
| Portugal | 98 | +71,9 | 621 | +126,6 | 0,7 | 6,3 |
| Rumänien | 139 | -17,8 | 893 | +0,6 | 1,0 | 6,4 |
| Schweden | 166 | +15,3 | 241 | -20,5 | 0,3 | 1,5 |
| Slowakische Republik | 85 | +66,7 | 512 | -5,4 | 0,6 | 6,0 |
| Slowenien | 86 | +258,3 | 377 | +423,6 | 0,4 | 4,4 |
| Spanien | 191 | +1,6 | 388 | +2,6 | 0,4 | 2,0 |
| Tschechische Republik | 296 | +6,1 | 676 | -5,6 | 0,8 | 2,3 |
| Ungarn | 103 | -44,3 | 1 028 | +1,9 | 1,2 | 10,0 |
| Vereinigtes Königreich | 425 | -20,7 | 942 | -33,8 | 1,1 | 2,2 |
| Zypern | 2 | x | 2 | x | - | 1,0 |
| Island | 16 | +433,3 | 33 | +450,0 | - | 2,1 |
| Norwegen | 52 | +52,9 | 89 | +1,1 | 0,1 | 1,7 |
| Russland | 111 | +3,7 | 219 | -6,0 | 0,2 | 2,0 |
| Schweiz | 496 | -19,7 | 1 086 | -34,6 | 1,2 | 2,2 |
| Türkei | 62 | -8,8 | 99 | -64,5 | 0,1 | 1,6 |
| Ukraine | 34 | +70,0 | 73 | +114,7 | 0,1 | 2,1 |
| sonstige europäische Länder | 306 | +10,5 | 1 083 | +10,4 | 1,2 | 3,5 |
| Afrika | 65 | +85,7 | 119 | +95,1 | 0,1 | 1,8 |
| Republik Südafrika | 22 | +175,0 | 28 | +55,6 | - | 1,3 |
| sonstige afrikanische Länder | 43 | +59,3 | 91 | +111,6 | 0,1 | 2,1 |
| Asien | 494 | +32,1 | 1 594 | +32,4 | 1,8 | 3,2 |
| Arabische Golfstaaten | 27 | +50,0 | 61 | +29,8 | 0,1 | 2,3 |
| Volksrepublik China und Hongkong | 220 | +59,4 | 826 | +94,4 | 0,9 | 3,8 |
| Indien | 50 | +35,1 | 198 | +55,9 | 0,2 | 4,0 |
| Israel | 15 | +66,7 | 34 | +100,0 | - | 2,3 |
| Japan | 62 | +34,8 | 109 | +22,5 | 0,1 | 1,8 |
| Südkorea | 28 | +64,7 | 108 | +8,0 | 0,1 | 3,9 |
| Taiwan | 22 | +37,5 | 54 | +63,6 | 0,1 | 2,5 |
| sonstige asiatische Länder | 70 | -24,7 | 204 | -44,3 | 0,2 | 2,9 |
| Amerika | 396 | +4,8 | 1 303 | +28,5 | 1,5 | 3,3 |
| Kanada | 43 | +43,3 | 130 | +145,3 | 0,1 | 3,0 |
| USA | 263 | +19,5 | 765 | +18,8 | 0,9 | 2,9 |
| sonstige nordamerikanische Länder | 25 | -69,1 | 61 | -26,5 | 0,1 | 2,4 |
| Mittelamerika und Karibik | 36 | +80,0 | 177 | +38,3 | 0,2 | 4,9 |
| Brasilien | 7 | -12,5 | 7 | -69,6 | - | 1,0 |
| sonstige südamerikanische Länder | 22 | +15,8 | 163 | +96,4 | 0,2 | 7,4 |
| Australien | 38 | +65,2 | 107 | +296,3 | 0,1 | 2,8 |
| Neuseeland und Ozeanien | 10 | +66,7 | 10 | -44,4 | - | 1,0 |
| Ohne Angabe | 1 373 | -6,4 | 2 339 | -6,9 | 2,6 | 1,7 |

Anmerkungen Seite 31

Noch: 2.4 Leistung der Beherbergungsstätten nach Reisegebieten und Herkunftsländern

Oktober 2018

| Reisegebiet Herkunftsland (ständiger Wohnsitz) | Ankünfte | | Übernachtungen | | | Mittlere Aufenthalts- dauer ³⁾ |
|---|----------------|--------------------------------|----------------|--------------------------------|----------------------|---|
| | aller Gäste | Verän- derung ¹⁾ | aller Gäste | Verän- derung ¹⁾ | Anteil ²⁾ | |
| Siegerland-Wittgenstein | 24 496 | -0,9 | 77 361 | +6,4 | 100 | 3,2 |
| Bundesrepublik Deutschland | 19 751 | -2,6 | 67 746 | +7,6 | 87,6 | 3,4 |
| Ausland | 4 745 | +7,1 | 9 615 | -0,9 | 12,4 | 2,0 |
| Europa | 2 866 | +1,9 | 6 026 | -1,8 | 62,7 | 2,1 |
| EU-Länder | 2 544 | +4,3 | 5 482 | +1,7 | 57,0 | 2,2 |
| Belgien | 128 | +4,1 | 208 | +5,6 | 2,2 | 1,6 |
| Bulgarien | 6 | -60,0 | 12 | -33,3 | 0,1 | 2,0 |
| Dänemark | 58 | +28,9 | 111 | +37,0 | 1,2 | 1,9 |
| Estland | — | — | — | — | — | — |
| Finnland | 65 | +441,7 | 76 | +347,1 | 0,8 | 1,2 |
| Frankreich | 169 | +3,7 | 257 | -13,2 | 2,7 | 1,5 |
| Griechenland | 21 | +320,0 | 30 | +275,0 | 0,3 | 1,4 |
| Republik Irland | 10 | +25,0 | 10 | -16,7 | 0,1 | 1,0 |
| Italien | 84 | -15,2 | 132 | -20,5 | 1,4 | 1,6 |
| Kroatien | 13 | -35,0 | 19 | -42,4 | 0,2 | 1,5 |
| Lettland | 1 | -90,0 | 1 | -90,0 | — | 1,0 |
| Litauen | 4 | -80,0 | 4 | -92,5 | — | 1,0 |
| Luxemburg | 8 | -20,0 | 9 | -18,2 | 0,1 | 1,1 |
| Malta | — | — | — | — | — | — |
| Niederlande | 1 083 | -2,9 | 2 739 | -3,6 | 28,5 | 2,5 |
| Österreich | 178 | +10,6 | 353 | +27,4 | 3,7 | 2,0 |
| Polen | 156 | -7,1 | 341 | +20,5 | 3,5 | 2,2 |
| Portugal | 16 | -11,1 | 18 | -47,1 | 0,2 | 1,1 |
| Rumänien | 52 | +18,2 | 142 | +100,0 | 1,5 | 2,7 |
| Schweden | 75 | +31,6 | 136 | +78,9 | 1,4 | 1,8 |
| Slowakische Republik | 9 | +28,6 | 42 | +250,0 | 0,4 | 4,7 |
| Slowenien | 27 | +12,5 | 95 | +111,1 | 1,0 | 3,5 |
| Spanien | 43 | -35,8 | 122 | -26,1 | 1,3 | 2,8 |
| Tschechische Republik | 180 | +63,6 | 320 | -14,2 | 3,3 | 1,8 |
| Ungarn | 21 | -8,7 | 47 | -9,6 | 0,5 | 2,2 |
| Vereinigtes Königreich | 137 | +19,1 | 258 | +0,4 | 2,7 | 1,9 |
| Zypern | — | — | — | — | — | — |
| Island | — | — | — | — | — | — |
| Norwegen | 22 | +4,8 | 33 | -47,6 | 0,3 | 1,5 |
| Russland | 45 | -33,8 | 77 | -46,2 | 0,8 | 1,7 |
| Schweiz | 185 | +14,2 | 274 | -15,4 | 2,8 | 1,5 |
| Türkei | 23 | -54,0 | 44 | -56,4 | 0,5 | 1,9 |
| Ukraine | 24 | +26,3 | 72 | +94,6 | 0,7 | 3,0 |
| sonstige europäische Länder | 23 | -56,6 | 44 | -45,0 | 0,5 | 1,9 |
| Afrika | 41 | +10,8 | 78 | +62,5 | 0,8 | 1,9 |
| Republik Südafrika | 29 | +262,5 | 46 | +170,6 | 0,5 | 1,6 |
| sonstige afrikanische Länder | 12 | -58,6 | 32 | +3,2 | 0,3 | 2,7 |
| Asien | 360 | +39,5 | 664 | +35,8 | 6,9 | 1,8 |
| Arabische Golfstaaten | 26 | +225,0 | 35 | +169,2 | 0,4 | 1,3 |
| Volksrepublik China und Hongkong | 140 | +9,4 | 206 | -10,4 | 2,1 | 1,5 |
| Indien | 32 | +33,3 | 117 | +234,3 | 1,2 | 3,7 |
| Israel | 12 | +50,0 | 23 | +43,8 | 0,2 | 1,9 |
| Japan | 14 | -67,4 | 26 | -74,8 | 0,3 | 1,9 |
| Südkorea | 16 | +14,3 | 70 | +112,1 | 0,7 | 4,4 |
| Taiwan | 6 | +200,0 | 7 | +250,0 | 0,1 | 1,2 |
| sonstige asiatische Länder | 114 | +267,7 | 180 | +215,8 | 1,9 | 1,6 |
| Amerika | 411 | +108,6 | 548 | +61,7 | 5,7 | 1,3 |
| Kanada | 34 | +100,0 | 53 | +120,8 | 0,6 | 1,6 |
| USA | 269 | +88,1 | 360 | +42,3 | 3,7 | 1,3 |
| sonstige nordamerikanische Länder | — | — | — | — | — | — |
| Mittelamerika und Karibik | 36 | x | 39 | x | 0,4 | 1,1 |
| Brasilien | 17 | -19,0 | 38 | -13,6 | 0,4 | 2,2 |
| sonstige südamerikanische Länder | 55 | +400,0 | 58 | +346,2 | 0,6 | 1,1 |
| Australien | 23 | — | 25 | -19,4 | 0,3 | 1,1 |
| Neuseeland und Ozeanien | — | — | — | — | — | — |
| Ohne Angabe | 1 044 | -5,2 | 2 274 | -14,4 | 23,7 | 2,2 |

Anmerkungen Seite 31

Noch: 2.4 Leistung der Beherbergungsstätten nach Reisegebieten und Herkunftsländern

Oktober 2018

| Reisegebiet Herkunftsland (ständiger Wohnsitz) | Ankünfte | | Übernachtungen | | | Mittlere Aufenthalts- dauer ³⁾ |
|---|----------------|--------------------------------|----------------|--------------------------------|----------------------|---|
| | aller Gäste | Verän- derung ¹⁾ | aller Gäste | Verän- derung ¹⁾ | Anteil ²⁾ | |
| Bergisches Land | 57 626 | -7,0 | 152 550 | -3,2 | 100 | 2,6 |
| Bundesrepublik Deutschland | 49 797 | -4,2 | 133 886 | -0,9 | 87,8 | 2,7 |
| Ausland | 7 829 | -21,5 | 18 664 | -16,7 | 12,2 | 2,4 |
| Europa | 5 513 | -21,1 | 13 209 | -16,0 | 70,8 | 2,4 |
| EU-Länder | 4 837 | -20,9 | 11 883 | -15,2 | 63,7 | 2,5 |
| Belgien | 713 | +37,9 | 1 291 | +30,1 | 6,9 | 1,8 |
| Bulgarien | 39 | +8,3 | 355 | +98,3 | 1,9 | 9,1 |
| Dänemark | 143 | -38,4 | 281 | -37,7 | 1,5 | 2,0 |
| Estland | 4 | -69,2 | 7 | -53,3 | - | 1,8 |
| Finnland | 32 | -53,6 | 57 | -45,2 | 0,3 | 1,8 |
| Frankreich | 329 | -27,5 | 554 | -33,8 | 3,0 | 1,7 |
| Griechenland | 50 | -10,7 | 95 | -32,1 | 0,5 | 1,9 |
| Republik Irland | 27 | -42,6 | 89 | -17,6 | 0,5 | 3,3 |
| Italien | 273 | -51,8 | 628 | -57,0 | 3,4 | 2,3 |
| Kroatien | 17 | -61,4 | 39 | -66,4 | 0,2 | 2,3 |
| Lettland | 18 | +80,0 | 24 | +60,0 | 0,1 | 1,3 |
| Litauen | 29 | -49,1 | 46 | -72,1 | 0,2 | 1,6 |
| Luxemburg | 83 | +6,4 | 522 | +43,8 | 2,8 | 6,3 |
| Malta | 3 | -50,0 | 5 | -50,0 | - | 1,7 |
| Niederlande | 1 132 | -32,7 | 2 386 | -23,4 | 12,8 | 2,1 |
| Österreich | 287 | -25,5 | 792 | +1,5 | 4,2 | 2,8 |
| Polen | 590 | +29,7 | 1 952 | +2,3 | 10,5 | 3,3 |
| Portugal | 65 | +62,5 | 115 | +38,6 | 0,6 | 1,8 |
| Rumänien | 44 | -48,2 | 434 | +34,8 | 2,3 | 9,9 |
| Schweden | 128 | -7,9 | 213 | -6,2 | 1,1 | 1,7 |
| Slowakische Republik | 22 | -77,6 | 54 | -76,9 | 0,3 | 2,5 |
| Slowenien | 19 | -24,0 | 143 | -54,6 | 0,8 | 7,5 |
| Spanien | 168 | -24,7 | 423 | -16,2 | 2,3 | 2,5 |
| Tschechische Republik | 144 | +41,2 | 502 | +124,1 | 2,7 | 3,5 |
| Ungarn | 60 | -46,4 | 185 | -39,3 | 1,0 | 3,1 |
| Vereinigtes Königreich | 377 | -35,0 | 603 | -41,6 | 3,2 | 1,6 |
| Zypern | 41 | x | 88 | x | 0,5 | 2,1 |
| Island | 3 | -50,0 | 3 | -87,0 | - | 1,0 |
| Norwegen | 36 | -60,4 | 44 | -71,8 | 0,2 | 1,2 |
| Russland | 92 | +15,0 | 173 | -8,0 | 0,9 | 1,9 |
| Schweiz | 326 | -20,1 | 636 | -14,4 | 3,4 | 2,0 |
| Türkei | 55 | -36,8 | 131 | -35,5 | 0,7 | 2,4 |
| Ukraine | 117 | +50,0 | 221 | +28,5 | 1,2 | 1,9 |
| sonstige europäische Länder | 47 | -59,8 | 118 | -46,8 | 0,6 | 2,5 |
| Afrika | 19 | -61,2 | 42 | -85,1 | 0,2 | 2,2 |
| Republik Südafrika | 10 | -58,3 | 21 | -90,3 | 0,1 | 2,1 |
| sonstige afrikanische Länder | 9 | -64,0 | 21 | -67,7 | 0,1 | 2,3 |
| Asien | 1 142 | -20,3 | 3 081 | -3,6 | 16,5 | 2,7 |
| Arabische Golfstaaten | 12 | -81,3 | 30 | -86,3 | 0,2 | 2,5 |
| Volksrepublik China und Hongkong | 510 | -36,0 | 1 403 | -13,0 | 7,5 | 2,8 |
| Indien | 145 | +52,6 | 466 | +78,5 | 2,5 | 3,2 |
| Israel | 17 | -64,6 | 46 | -74,0 | 0,2 | 2,7 |
| Japan | 181 | +23,1 | 460 | +67,9 | 2,5 | 2,5 |
| Südkorea | 148 | +159,6 | 251 | +74,3 | 1,3 | 1,7 |
| Taiwan | 2 | -88,2 | 45 | +15,4 | 0,2 | 22,5 |
| sonstige asiatische Länder | 127 | -38,9 | 380 | -19,1 | 2,0 | 3,0 |
| Amerika | 364 | -39,3 | 996 | -36,2 | 5,3 | 2,7 |
| Kanada | 30 | -60,0 | 132 | -39,7 | 0,7 | 4,4 |
| USA | 244 | -21,0 | 648 | -19,7 | 3,5 | 2,7 |
| sonstige nordamerikanische Länder | 2 | -83,3 | 9 | -74,3 | - | 4,5 |
| Mittelamerika und Karibik | 43 | -23,2 | 74 | -40,8 | 0,4 | 1,7 |
| Brasilien | 21 | -73,1 | 45 | -80,9 | 0,2 | 2,1 |
| sonstige südamerikanische Länder | 24 | -65,7 | 88 | -37,1 | 0,5 | 3,7 |
| Australien | 11 | -84,7 | 33 | -72,5 | 0,2 | 3,0 |
| Neuseeland und Ozeanien | 3 | -70,0 | 32 | +68,4 | 0,2 | 10,7 |
| Ohne Angabe | 777 | -6,2 | 1 271 | -15,7 | 6,8 | 1,6 |

Anmerkungen Seite 31

Noch: 2.4 Leistung der Beherbergungsstätten nach Reisegebieten und Herkunftsländern

Oktober 2018

| Reisegebiet Herkunftsland (ständiger Wohnsitz) | Ankünfte | | Übernachtungen | | | Mittlere Aufenthalts- dauer ³⁾ |
|---|----------------|--------------------------------|----------------|--------------------------------|----------------------|---|
| | aller Gäste | Verän- derung ¹⁾ | aller Gäste | Verän- derung ¹⁾ | Anteil ²⁾ | |
| Bonn und Rhein-Sieg-Kreis | 132 624 | +0,2 | 265 292 | -3,6 | 100 | 2,0 |
| Bundesrepublik Deutschland | 111 600 | +3,7 | 221 048 | +2,0 | 83,3 | 2,0 |
| Ausland | 21 024 | -15,2 | 44 244 | -24,5 | 16,7 | 2,1 |
| Europa | 14 861 | -9,6 | 29 849 | -16,5 | 67,5 | 2,0 |
| EU-Länder | 12 759 | -8,4 | 25 434 | -14,9 | 57,5 | 2,0 |
| Belgien | 1 384 | -17,8 | 2 500 | -24,2 | 5,7 | 1,8 |
| Bulgarien | 93 | +24,0 | 166 | -14,9 | 0,4 | 1,8 |
| Dänemark | 229 | -22,4 | 423 | -35,7 | 1,0 | 1,8 |
| Estland | 42 | -32,3 | 110 | -35,7 | 0,2 | 2,6 |
| Finnland | 119 | -15,6 | 228 | -29,2 | 0,5 | 1,9 |
| Frankreich | 1 075 | -21,2 | 2 155 | -25,4 | 4,9 | 2,0 |
| Griechenland | 90 | -65,5 | 195 | -69,5 | 0,4 | 2,2 |
| Republik Irland | 94 | -18,3 | 152 | -34,2 | 0,3 | 1,6 |
| Italien | 796 | -33,8 | 1 958 | -33,8 | 4,4 | 2,5 |
| Kroatien | 59 | -54,6 | 266 | -44,2 | 0,6 | 4,5 |
| Lettland | 51 | -32,0 | 118 | -31,8 | 0,3 | 2,3 |
| Litauen | 102 | +54,5 | 248 | +112,0 | 0,6 | 2,4 |
| Luxemburg | 251 | -16,9 | 387 | -10,8 | 0,9 | 1,5 |
| Malta | 13 | +18,2 | 23 | -8,0 | 0,1 | 1,8 |
| Niederlande | 3 055 | +16,5 | 5 257 | +7,7 | 11,9 | 1,7 |
| Österreich | 950 | +6,6 | 1 931 | +6,9 | 4,4 | 2,0 |
| Polen | 542 | -27,4 | 1 871 | -11,5 | 4,2 | 3,5 |
| Portugal | 170 | -28,6 | 347 | -41,0 | 0,8 | 2,0 |
| Rumänien | 216 | -0,9 | 422 | -10,0 | 1,0 | 2,0 |
| Schweden | 266 | -11,9 | 541 | -19,1 | 1,2 | 2,0 |
| Slowakische Republik | 113 | +9,7 | 515 | +0,8 | 1,2 | 4,6 |
| Slowenien | 30 | -55,9 | 67 | -62,4 | 0,2 | 2,2 |
| Spanien | 505 | -28,3 | 1 057 | -35,2 | 2,4 | 2,1 |
| Tschechische Republik | 380 | -9,5 | 639 | -19,8 | 1,4 | 1,7 |
| Ungarn | 228 | -25,5 | 716 | -16,7 | 1,6 | 3,1 |
| Vereinigtes Königreich | 1 896 | +27,6 | 3 084 | +14,1 | 7,0 | 1,6 |
| Zypern | 10 | -70,6 | 58 | -35,6 | 0,1 | 5,8 |
| Island | 21 | -50,0 | 49 | -41,0 | 0,1 | 2,3 |
| Norwegen | 138 | +50,0 | 340 | +58,1 | 0,8 | 2,5 |
| Russland | 424 | -6,0 | 918 | -37,8 | 2,1 | 2,2 |
| Schweiz | 1 111 | -6,3 | 2 176 | +0,7 | 4,9 | 2,0 |
| Türkei | 141 | -51,4 | 304 | -68,1 | 0,7 | 2,2 |
| Ukraine | 76 | -37,2 | 152 | -33,6 | 0,3 | 2,0 |
| sonstige europäische Länder | 191 | -43,3 | 476 | -37,0 | 1,1 | 2,5 |
| Afrika | 405 | -26,8 | 1 416 | -16,2 | 3,2 | 3,5 |
| Republik Südafrika | 61 | -49,6 | 157 | -35,4 | 0,4 | 2,6 |
| sonstige afrikanische Länder | 344 | -20,4 | 1 259 | -13,0 | 2,8 | 3,7 |
| Asien | 2 621 | -30,9 | 6 621 | -45,5 | 15,0 | 2,5 |
| Arabische Golfstaaten | 524 | -24,1 | 1 207 | -31,9 | 2,7 | 2,3 |
| Volksrepublik China und Hongkong | 827 | -37,7 | 2 035 | -62,7 | 4,6 | 2,5 |
| Indien | 247 | +12,8 | 892 | +55,1 | 2,0 | 3,6 |
| Israel | 58 | -65,3 | 129 | -63,2 | 0,3 | 2,2 |
| Japan | 296 | +20,8 | 622 | -4,9 | 1,4 | 2,1 |
| Südkorea | 170 | +25,0 | 250 | -34,6 | 0,6 | 1,5 |
| Taiwan | 50 | -12,3 | 103 | -12,7 | 0,2 | 2,1 |
| sonstige asiatische Länder | 449 | -52,7 | 1 383 | -51,0 | 3,1 | 3,1 |
| Amerika | 2 210 | -22,3 | 4 677 | -28,4 | 10,6 | 2,1 |
| Kanada | 176 | -35,1 | 433 | -23,5 | 1,0 | 2,5 |
| USA | 1 724 | -4,0 | 3 572 | -3,4 | 8,1 | 2,1 |
| sonstige nordamerikanische Länder | 13 | -79,4 | 14 | -90,5 | - | 1,1 |
| Mittelamerika und Karibik | 87 | -46,0 | 190 | -51,7 | 0,4 | 2,2 |
| Brasilien | 86 | -73,0 | 161 | -82,4 | 0,4 | 1,9 |
| sonstige südamerikanische Länder | 124 | -47,5 | 307 | -62,1 | 0,7 | 2,5 |
| Australien | 141 | -28,4 | 328 | -20,0 | 0,7 | 2,3 |
| Neuseeland und Ozeanien | 28 | -77,2 | 46 | -84,0 | 0,1 | 1,6 |
| Ohne Angabe | 758 | -11,0 | 1 307 | -25,4 | 3,0 | 1,7 |

Noch: 2.4 Leistung der Beherbergungsstätten nach Reisegebieten und Herkunftsländern

Oktober 2018

| Reisegebiet Herkunftsland (ständiger Wohnsitz) | Ankünfte | | Übernachtungen | | | Mittlere Aufenthalts- dauer ³⁾ |
|---|----------------|--------------------------------|----------------|--------------------------------|----------------------|---|
| | aller Gäste | Verän- derung ¹⁾ | aller Gäste | Verän- derung ¹⁾ | Anteil ²⁾ | |
| Köln und Rhein-Erft-Kreis | 374 009 | +2,2 | 686 903 | -1,7 | 100 | 1,8 |
| Bundesrepublik Deutschland | 264 676 | +3,6 | 478 057 | +1,5 | 69,6 | 1,8 |
| Ausland | 109 333 | -1,2 | 208 846 | -8,2 | 30,4 | 1,9 |
| Europa | 74 782 | +2,5 | 136 989 | -6,7 | 65,6 | 1,8 |
| EU-Länder | 62 855 | +6,0 | 114 294 | -4,1 | 54,7 | 1,8 |
| Belgien | 6 882 | +11,6 | 10 212 | +4,0 | 4,9 | 1,5 |
| Bulgarien | 324 | +6,2 | 660 | -22,0 | 0,3 | 2,0 |
| Dänemark | 1 393 | +15,5 | 2 553 | +16,3 | 1,2 | 1,8 |
| Estland | 133 | -41,9 | 312 | -48,8 | 0,1 | 2,3 |
| Finnland | 798 | +30,4 | 1 535 | +23,1 | 0,7 | 1,9 |
| Frankreich | 5 432 | +7,2 | 9 022 | -2,1 | 4,3 | 1,7 |
| Griechenland | 509 | -49,0 | 1 149 | -59,8 | 0,6 | 2,3 |
| Republik Irland | 643 | -30,3 | 1 231 | -34,0 | 0,6 | 1,9 |
| Italien | 5 521 | +3,8 | 12 281 | +3,1 | 5,9 | 2,2 |
| Kroatien | 253 | -32,0 | 443 | -53,9 | 0,2 | 1,8 |
| Lettland | 207 | -32,8 | 363 | -31,1 | 0,2 | 1,8 |
| Litauen | 253 | +12,9 | 554 | +29,1 | 0,3 | 2,2 |
| Luxemburg | 2 378 | +52,1 | 3 292 | +43,9 | 1,6 | 1,4 |
| Malta | 65 | -30,1 | 156 | -40,5 | 0,1 | 2,4 |
| Niederlande | 11 847 | +1,6 | 19 008 | -2,5 | 9,1 | 1,6 |
| Österreich | 3 634 | +4,8 | 6 418 | -6,5 | 3,1 | 1,8 |
| Polen | 2 933 | +3,7 | 7 413 | -36,7 | 3,5 | 2,5 |
| Portugal | 1 127 | +0,4 | 2 019 | -18,0 | 1,0 | 1,8 |
| Rumänien | 912 | +1,9 | 2 311 | +10,7 | 1,1 | 2,5 |
| Schweden | 1 418 | +38,2 | 2 800 | +52,7 | 1,3 | 2,0 |
| Slowakische Republik | 213 | -30,6 | 433 | -23,1 | 0,2 | 2,0 |
| Slowenien | 223 | -42,7 | 769 | +10,2 | 0,4 | 3,4 |
| Spanien | 4 094 | +1,6 | 8 248 | -11,1 | 3,9 | 2,0 |
| Tschechische Republik | 975 | +5,6 | 1 916 | +3,0 | 0,9 | 2,0 |
| Ungarn | 773 | -15,1 | 1 614 | -12,3 | 0,8 | 2,1 |
| Vereinigtes Königreich | 9 809 | +20,2 | 17 368 | +16,9 | 8,3 | 1,8 |
| Zypern | 106 | -48,0 | 214 | -64,8 | 0,1 | 2,0 |
| Island | 134 | -25,1 | 321 | +6,3 | 0,2 | 2,4 |
| Norwegen | 510 | +23,5 | 988 | +25,7 | 0,5 | 1,9 |
| Russland | 2 413 | +14,1 | 4 729 | +8,1 | 2,3 | 2,0 |
| Schweiz | 5 880 | +23,6 | 10 389 | +14,3 | 5,0 | 1,8 |
| Türkei | 1 432 | -26,4 | 2 943 | -27,4 | 1,4 | 2,1 |
| Ukraine | 660 | +12,8 | 1 195 | -4,3 | 0,6 | 1,8 |
| sonstige europäische Länder | 898 | -75,2 | 2 130 | -72,5 | 1,0 | 2,4 |
| Afrika | 939 | -31,3 | 2 372 | -42,6 | 1,1 | 2,5 |
| Republik Südafrika | 279 | -6,1 | 553 | -9,5 | 0,3 | 2,0 |
| sonstige afrikanische Länder | 660 | -38,3 | 1 819 | -48,3 | 0,9 | 2,8 |
| Asien | 13 166 | -2,5 | 30 709 | +2,3 | 14,7 | 2,3 |
| Arabische Golfstaaten | 1 096 | -27,9 | 3 682 | -30,4 | 1,8 | 3,4 |
| Volksrepublik China und Hongkong | 4 987 | +21,5 | 10 763 | +39,0 | 5,2 | 2,2 |
| Indien | 989 | -18,9 | 2 083 | -19,7 | 1,0 | 2,1 |
| Israel | 492 | -15,0 | 1 061 | -15,3 | 0,5 | 2,2 |
| Japan | 1 838 | +7,6 | 3 778 | +27,8 | 1,8 | 2,1 |
| Südkorea | 563 | -12,0 | 1 348 | +10,9 | 0,6 | 2,4 |
| Taiwan | 884 | +13,0 | 1 889 | +50,3 | 0,9 | 2,1 |
| sonstige asiatische Länder | 2 317 | -21,5 | 6 105 | -20,7 | 2,9 | 2,6 |
| Amerika | 13 500 | -16,0 | 26 868 | -22,8 | 12,9 | 2,0 |
| Kanada | 1 081 | -14,7 | 2 160 | -11,0 | 1,0 | 2,0 |
| USA | 9 839 | -3,4 | 17 391 | -1,3 | 8,3 | 1,8 |
| sonstige nordamerikanische Länder | 65 | -55,5 | 119 | -63,9 | 0,1 | 1,8 |
| Mittelamerika und Karibik | 689 | -27,5 | 1 325 | -33,0 | 0,6 | 1,9 |
| Brasilien | 1 047 | -33,1 | 2 493 | -39,5 | 1,2 | 2,4 |
| sonstige südamerikanische Länder | 779 | -60,1 | 3 380 | -59,4 | 1,6 | 4,3 |
| Australien | 1 047 | +3,2 | 2 334 | +10,1 | 1,1 | 2,2 |
| Neuseeland und Ozeanien | 259 | -17,5 | 489 | -27,1 | 0,2 | 1,9 |
| Ohne Angabe | 5 640 | +3,9 | 9 085 | +0,5 | 4,4 | 1,6 |

Anmerkungen Seite 31

Noch: 2.4 Leistung der Beherbergungsstätten nach Reisegebieten und Herkunftsländern

Oktober 2018

| Reisegebiet Herkunftsland (ständiger Wohnsitz) | Ankünfte | | Übernachtungen | | | Mittlere Aufenthalts- dauer ³⁾ |
|---|----------------|--------------------------------|----------------|--------------------------------|----------------------|---|
| | aller Gäste | Verän- derung ¹⁾ | aller Gäste | Verän- derung ¹⁾ | Anteil ²⁾ | |
| Düsseldorf und Kreis Mettmann | 316 918 | +6,2 | 531 769 | +4,4 | 100 | 1,7 |
| Bundesrepublik Deutschland | 199 208 | +5,7 | 315 201 | +4,2 | 59,3 | 1,6 |
| Ausland | 117 710 | +7,1 | 216 568 | +4,6 | 40,7 | 1,8 |
| Europa | 77 173 | +9,6 | 136 240 | +7,5 | 62,9 | 1,8 |
| EU-Länder | 62 938 | +10,4 | 109 894 | +8,8 | 50,7 | 1,7 |
| Belgien | 4 138 | +16,6 | 6 027 | +13,6 | 2,8 | 1,5 |
| Bulgarien | 427 | +36,9 | 767 | +32,2 | 0,4 | 1,8 |
| Dänemark | 1 289 | -7,3 | 2 226 | -7,7 | 1,0 | 1,7 |
| Estland | 217 | +7,4 | 421 | -10,4 | 0,2 | 1,9 |
| Finnland | 1 110 | +0,9 | 2 170 | +4,6 | 1,0 | 2,0 |
| Frankreich | 5 523 | +18,3 | 9 241 | +26,0 | 4,3 | 1,7 |
| Griechenland | 1 005 | -28,1 | 2 052 | -35,9 | 0,9 | 2,0 |
| Republik Irland | 626 | -39,7 | 1 127 | -33,5 | 0,5 | 1,8 |
| Italien | 6 392 | +24,9 | 12 910 | +29,3 | 6,0 | 2,0 |
| Kroatien | 330 | +24,1 | 557 | +4,9 | 0,3 | 1,7 |
| Lettland | 135 | -34,5 | 230 | -46,0 | 0,1 | 1,7 |
| Litauen | 241 | -8,0 | 572 | +10,4 | 0,3 | 2,4 |
| Luxemburg | 1 001 | +31,9 | 1 386 | +12,0 | 0,6 | 1,4 |
| Malta | 73 | -51,3 | 177 | -44,3 | 0,1 | 2,4 |
| Niederlande | 10 614 | +19,3 | 16 161 | +25,9 | 7,5 | 1,5 |
| Österreich | 4 637 | +11,5 | 8 656 | +6,2 | 4,0 | 1,9 |
| Polen | 2 792 | +12,0 | 5 796 | +6,4 | 2,7 | 2,1 |
| Portugal | 858 | +20,0 | 1 610 | +13,6 | 0,7 | 1,9 |
| Rumänien | 954 | +26,2 | 1 751 | +22,6 | 0,8 | 1,8 |
| Schweden | 1 687 | -15,9 | 2 784 | -21,5 | 1,3 | 1,7 |
| Slowakische Republik | 439 | +34,7 | 640 | -15,8 | 0,3 | 1,5 |
| Slowenien | 338 | +27,5 | 561 | +1,1 | 0,3 | 1,7 |
| Spanien | 5 556 | +11,8 | 10 105 | +12,1 | 4,7 | 1,8 |
| Tschechische Republik | 1 014 | +6,4 | 1 978 | +16,7 | 0,9 | 2,0 |
| Ungarn | 634 | -8,1 | 1 151 | -14,6 | 0,5 | 1,8 |
| Vereinigtes Königreich | 10 758 | +5,2 | 18 504 | +0,8 | 8,5 | 1,7 |
| Zypern | 150 | +18,1 | 334 | +2,5 | 0,2 | 2,2 |
| Island | 140 | -3,4 | 268 | -5,3 | 0,1 | 1,9 |
| Norwegen | 867 | +5,5 | 1 592 | +16,4 | 0,7 | 1,8 |
| Russland | 4 182 | +10,2 | 8 635 | +6,2 | 4,0 | 2,1 |
| Schweiz | 4 616 | +27,2 | 7 609 | +31,8 | 3,5 | 1,6 |
| Türkei | 2 493 | -20,8 | 4 494 | -28,5 | 2,1 | 1,8 |
| Ukraine | 726 | +10,7 | 1 392 | -9,6 | 0,6 | 1,9 |
| sonstige europäische Länder | 1 211 | -1,4 | 2 356 | -1,5 | 1,1 | 1,9 |
| Afrika | 1 167 | -18,7 | 2 733 | -19,0 | 1,3 | 2,3 |
| Republik Südafrika | 171 | -52,1 | 387 | -51,0 | 0,2 | 2,3 |
| sonstige afrikanische Länder | 996 | -7,7 | 2 346 | -9,3 | 1,1 | 2,4 |
| Asien | 20 295 | -1,9 | 40 097 | -6,1 | 18,5 | 2,0 |
| Arabische Golfstaaten | 4 177 | +4,2 | 7 683 | +9,1 | 3,5 | 1,8 |
| Volksrepublik China und Hongkong | 5 460 | -13,2 | 11 326 | -17,3 | 5,2 | 2,1 |
| Indien | 1 820 | +1,4 | 3 124 | -15,1 | 1,4 | 1,7 |
| Israel | 611 | -5,1 | 1 495 | +8,4 | 0,7 | 2,4 |
| Japan | 4 406 | +12,1 | 8 906 | +13,5 | 4,1 | 2,0 |
| Südkorea | 523 | -9,5 | 997 | -22,2 | 0,5 | 1,9 |
| Taiwan | 392 | -24,9 | 891 | -24,9 | 0,4 | 2,3 |
| sonstige asiatische Länder | 2 906 | -1,0 | 5 675 | -13,8 | 2,6 | 2,0 |
| Amerika | 10 419 | +2,7 | 21 868 | +4,7 | 10,1 | 2,1 |
| Kanada | 877 | -1,6 | 2 096 | -1,5 | 1,0 | 2,4 |
| USA | 7 754 | +15,7 | 15 319 | +17,2 | 7,1 | 2,0 |
| sonstige nordamerikanische Länder | 33 | -92,6 | 100 | -89,6 | - | 3,0 |
| Mittelamerika und Karibik | 605 | +35,3 | 1 387 | +36,5 | 0,6 | 2,3 |
| Brasilien | 601 | -21,2 | 1 387 | -21,6 | 0,6 | 2,3 |
| sonstige südamerikanische Länder | 549 | -38,9 | 1 579 | -18,6 | 0,7 | 2,9 |
| Australien | 810 | +13,1 | 1 602 | +2,4 | 0,7 | 2,0 |
| Neuseeland und Ozeanien | 164 | +1,9 | 338 | -7,7 | 0,2 | 2,1 |
| Ohne Angabe | 7 682 | +22,3 | 13 690 | +20,0 | 6,3 | 1,8 |

Noch: 2.4 Leistung der Beherbergungsstätten nach Reisegebieten und Herkunftsländern

Oktober 2018

| Reisegebiet Herkunftsland (ständiger Wohnsitz) | Ankünfte | | Übernachtungen | | | Mittlere Aufenthalts- dauer ³⁾ |
|---|----------------|--------------------------------|----------------|--------------------------------|----------------------|---|
| | aller Gäste | Verän- derung ¹⁾ | aller Gäste | Verän- derung ¹⁾ | Anteil ²⁾ | |
| Ruhrgebiet | 330 253 | +3,3 | 647 142 | +2,9 | 100 | 2,0 |
| Bundesrepublik Deutschland | 273 609 | +4,0 | 536 027 | +2,8 | 82,8 | 2,0 |
| Ausland | 56 644 | -0,2 | 111 115 | +3,2 | 17,2 | 2,0 |
| Europa | 45 702 | +2,2 | 86 036 | +4,8 | 77,4 | 1,9 |
| EU-Länder | 39 051 | +1,5 | 73 481 | +5,1 | 66,1 | 1,9 |
| Belgien | 3 166 | +3,6 | 4 858 | -4,3 | 4,4 | 1,5 |
| Bulgarien | 501 | +4,8 | 918 | +5,9 | 0,8 | 1,8 |
| Dänemark | 1 471 | +13,9 | 2 909 | +19,0 | 2,6 | 2,0 |
| Estland | 64 | -14,7 | 103 | -30,4 | 0,1 | 1,6 |
| Finnland | 438 | +5,5 | 839 | +0,2 | 0,8 | 1,9 |
| Frankreich | 3 324 | +1,7 | 6 142 | +2,1 | 5,5 | 1,8 |
| Griechenland | 347 | -3,6 | 700 | -12,4 | 0,6 | 2,0 |
| Republik Irland | 269 | -14,3 | 522 | -9,2 | 0,5 | 1,9 |
| Italien | 1 905 | +11,7 | 3 919 | +18,1 | 3,5 | 2,1 |
| Kroatien | 223 | +34,3 | 491 | +5,4 | 0,4 | 2,2 |
| Lettland | 85 | -32,0 | 154 | -48,0 | 0,1 | 1,8 |
| Litauen | 213 | -36,8 | 386 | -38,2 | 0,3 | 1,8 |
| Luxemburg | 654 | +6,9 | 1 093 | +15,8 | 1,0 | 1,7 |
| Malta | 38 | +72,7 | 83 | +53,7 | 0,1 | 2,2 |
| Niederlande | 10 209 | +5,6 | 16 374 | +5,6 | 14,7 | 1,6 |
| Österreich | 2 886 | +1,7 | 5 531 | +15,8 | 5,0 | 1,9 |
| Polen | 2 654 | +1,8 | 6 402 | +12,3 | 5,8 | 2,4 |
| Portugal | 302 | +17,1 | 489 | +21,9 | 0,4 | 1,6 |
| Rumänien | 1 257 | +20,9 | 2 716 | +33,2 | 2,4 | 2,2 |
| Schweden | 1 066 | -3,8 | 2 161 | +4,5 | 1,9 | 2,0 |
| Slowakische Republik | 288 | +4,3 | 972 | +29,6 | 0,9 | 3,4 |
| Slowenien | 204 | +28,3 | 504 | +46,1 | 0,5 | 2,5 |
| Spanien | 1 426 | +19,1 | 3 117 | +34,2 | 2,8 | 2,2 |
| Tschechische Republik | 742 | -7,8 | 1 419 | -4,0 | 1,3 | 1,9 |
| Ungarn | 470 | -14,9 | 927 | -32,5 | 0,8 | 2,0 |
| Vereinigtes Königreich | 4 822 | -12,1 | 9 689 | -6,2 | 8,7 | 2,0 |
| Zypern | 27 | -89,8 | 63 | -82,4 | 0,1 | 2,3 |
| Island | 49 | +36,1 | 155 | +24,0 | 0,1 | 3,2 |
| Norwegen | 498 | +15,3 | 1 061 | +25,0 | 1,0 | 2,1 |
| Russland | 820 | -10,8 | 1 786 | -13,8 | 1,6 | 2,2 |
| Schweiz | 3 026 | +7,1 | 5 460 | +7,1 | 4,9 | 1,8 |
| Türkei | 709 | -5,8 | 1 264 | -15,8 | 1,1 | 1,8 |
| Ukraine | 608 | +76,7 | 1 101 | +63,8 | 1,0 | 1,8 |
| sonstige europäische Länder | 941 | +3,4 | 1 728 | -6,4 | 1,6 | 1,8 |
| Afrika | 416 | -3,9 | 1 013 | +2,9 | 0,9 | 2,4 |
| Republik Südafrika | 118 | -4,1 | 309 | +18,4 | 0,3 | 2,6 |
| sonstige afrikanische Länder | 298 | -3,9 | 704 | -2,6 | 0,6 | 2,4 |
| Asien | 3 355 | -8,4 | 8 869 | +0,9 | 8,0 | 2,6 |
| Arabische Golfstaaten | 249 | -16,7 | 840 | -11,1 | 0,8 | 3,4 |
| Volksrepublik China und Hongkong | 956 | -16,4 | 2 713 | +4,4 | 2,4 | 2,8 |
| Indien | 431 | +49,1 | 1 453 | +58,6 | 1,3 | 3,4 |
| Israel | 211 | +9,9 | 379 | -22,3 | 0,3 | 1,8 |
| Japan | 589 | -11,0 | 1 333 | -6,1 | 1,2 | 2,3 |
| Südkorea | 199 | +11,2 | 477 | +7,0 | 0,4 | 2,4 |
| Taiwan | 126 | +0,8 | 354 | +23,8 | 0,3 | 2,8 |
| sonstige asiatische Länder | 594 | -23,2 | 1 320 | -22,0 | 1,2 | 2,2 |
| Amerika | 3 324 | -2,7 | 8 191 | +2,8 | 7,4 | 2,5 |
| Kanada | 351 | +24,0 | 966 | +30,0 | 0,9 | 2,8 |
| USA | 2 454 | -5,8 | 6 050 | +0,5 | 5,4 | 2,5 |
| sonstige nordamerikanische Länder | 27 | -20,6 | 53 | -31,2 | - | 2,0 |
| Mittelamerika und Karibik | 133 | +18,8 | 270 | +32,4 | 0,2 | 2,0 |
| Brasilien | 157 | -23,8 | 386 | -28,8 | 0,3 | 2,5 |
| sonstige südamerikanische Länder | 202 | +14,8 | 466 | +22,0 | 0,4 | 2,3 |
| Australien | 329 | +28,0 | 578 | -5,1 | 0,5 | 1,8 |
| Neuseeland und Ozeanien | 59 | -14,5 | 167 | +21,0 | 0,2 | 2,8 |
| Ohne Angabe | 3 459 | -18,0 | 6 261 | -11,7 | 5,6 | 1,8 |

Anmerkungen Seite 31

Noch: 2.4 Leistung der Beherbergungsstätten nach Reisegebieten und Herkunftsländern

Oktober 2018

| Reisegebiet Herkunftsland (ständiger Wohnsitz) | Ankünfte | | Übernachtungen | | | Mittlere Aufenthalts- dauer ³⁾ |
|---|----------------|--------------------------------|----------------|--------------------------------|----------------------|---|
| | aller Gäste | Verän- derung ¹⁾ | aller Gäste | Verän- derung ¹⁾ | Anteil ²⁾ | |
| Bergisches Städtedreieck | 33 923 | +3,1 | 78 069 | +1,0 | 100 | 2,3 |
| Bundesrepublik Deutschland | 28 698 | +7,5 | 68 886 | +5,7 | 88,2 | 2,4 |
| Ausland | 5 225 | -15,8 | 9 183 | -24,5 | 11,8 | 1,8 |
| Europa | 3 755 | -18,4 | 6 561 | -23,7 | 71,4 | 1,7 |
| EU-Länder | 3 085 | -21,6 | 5 249 | -29,2 | 57,2 | 1,7 |
| Belgien | 183 | -14,1 | 285 | -14,4 | 3,1 | 1,6 |
| Bulgarien | 33 | -35,3 | 69 | -64,1 | 0,8 | 2,1 |
| Dänemark | 182 | +20,5 | 305 | +67,6 | 3,3 | 1,7 |
| Estland | 11 | +450,0 | 17 | +240,0 | 0,2 | 1,5 |
| Finnland | 40 | -27,3 | 51 | -42,7 | 0,6 | 1,3 |
| Frankreich | 290 | -16,2 | 438 | -30,4 | 4,8 | 1,5 |
| Griechenland | 61 | +22,0 | 117 | -33,9 | 1,3 | 1,9 |
| Republik Irland | 23 | +155,6 | 41 | +115,8 | 0,4 | 1,8 |
| Italien | 230 | -0,9 | 424 | -12,8 | 4,6 | 1,8 |
| Kroatien | 16 | -95,4 | 31 | -94,9 | 0,3 | 1,9 |
| Lettland | 17 | -55,3 | 24 | -65,2 | 0,3 | 1,4 |
| Litauen | 21 | -75,6 | 38 | -76,1 | 0,4 | 1,8 |
| Luxemburg | 61 | +79,4 | 121 | +128,3 | 1,3 | 2,0 |
| Malta | 3 | - | 12 | +100,0 | 0,1 | 4,0 |
| Niederlande | 552 | -17,7 | 880 | -24,1 | 9,6 | 1,6 |
| Österreich | 236 | -13,6 | 432 | -13,9 | 4,7 | 1,8 |
| Polen | 321 | -16,6 | 605 | -25,5 | 6,6 | 1,9 |
| Portugal | 33 | -8,3 | 45 | -30,8 | 0,5 | 1,4 |
| Rumänien | 30 | -62,0 | 87 | -61,2 | 0,9 | 2,9 |
| Schweden | 128 | -11,7 | 162 | -16,1 | 1,8 | 1,3 |
| Slowakische Republik | 29 | -25,6 | 57 | -30,5 | 0,6 | 2,0 |
| Slowenien | 10 | -63,0 | 14 | -72,5 | 0,2 | 1,4 |
| Spanien | 105 | -35,2 | 202 | -37,3 | 2,2 | 1,9 |
| Tschechische Republik | 184 | +24,3 | 297 | -7,2 | 3,2 | 1,6 |
| Ungarn | 51 | -40,0 | 70 | -65,7 | 0,8 | 1,4 |
| Vereinigtes Königreich | 233 | -11,7 | 415 | -10,8 | 4,5 | 1,8 |
| Zypern | 2 | - | 10 | +25,0 | 0,1 | 5,0 |
| Island | 3 | -70,0 | 4 | -82,6 | - | 1,3 |
| Norwegen | 12 | -75,0 | 12 | -82,9 | 0,1 | 1,0 |
| Russland | 46 | -47,1 | 99 | -63,1 | 1,1 | 2,2 |
| Schweiz | 347 | +58,4 | 788 | +124,5 | 8,6 | 2,3 |
| Türkei | 105 | -23,4 | 170 | -28,6 | 1,9 | 1,6 |
| Ukraine | 19 | -74,7 | 36 | -62,1 | 0,4 | 1,9 |
| sonstige europäische Länder | 138 | +51,6 | 203 | +49,3 | 2,2 | 1,5 |
| Afrika | 54 | +3,8 | 86 | -37,7 | 0,9 | 1,6 |
| Republik Südafrika | 10 | +66,7 | 14 | +40,0 | 0,2 | 1,4 |
| sonstige afrikanische Länder | 44 | -4,3 | 72 | -43,8 | 0,8 | 1,6 |
| Asien | 253 | -32,5 | 454 | -65,1 | 4,9 | 1,8 |
| Arabische Golfstaaten | 4 | -71,4 | 6 | -89,8 | 0,1 | 1,5 |
| Volksrepublik China und Hongkong | 130 | +20,4 | 224 | -47,0 | 2,4 | 1,7 |
| Indien | 24 | -56,4 | 48 | -82,0 | 0,5 | 2,0 |
| Israel | 9 | -62,5 | 14 | -77,0 | 0,2 | 1,6 |
| Japan | 23 | -53,1 | 46 | -71,1 | 0,5 | 2,0 |
| Südkorea | 5 | -75,0 | 11 | -78,0 | 0,1 | 2,2 |
| Taiwan | 29 | +480,0 | 37 | +362,5 | 0,4 | 1,3 |
| sonstige asiatische Länder | 29 | -71,0 | 68 | -75,1 | 0,7 | 2,3 |
| Amerika | 272 | -29,0 | 665 | -25,8 | 7,2 | 2,4 |
| Kanada | 23 | -23,3 | 42 | -32,3 | 0,5 | 1,8 |
| USA | 153 | -32,6 | 445 | -19,7 | 4,8 | 2,9 |
| sonstige nordamerikanische Länder | 12 | x | 12 | x | 0,1 | 1,0 |
| Mittelamerika und Karibik | 44 | -24,1 | 58 | -18,3 | 0,6 | 1,3 |
| Brasilien | 31 | +47,6 | 84 | +40,0 | 0,9 | 2,7 |
| sonstige südamerikanische Länder | 9 | -80,9 | 24 | -83,9 | 0,3 | 2,7 |
| Australien | 17 | +13,3 | 32 | +6,7 | 0,3 | 1,9 |
| Neuseeland und Ozeanien | 5 | +25,0 | 7 | -22,2 | 0,1 | 1,4 |
| Ohne Angabe | 869 | +12,4 | 1 378 | +15,0 | 15,0 | 1,6 |

Noch: 2.4 Leistung der Beherbergungsstätten nach Reisegebieten und Herkunftsländern

Oktober 2018

| Reisegebiet Herkunftsland (ständiger Wohnsitz) | Ankünfte | | Übernachtungen | | | Mittlere Aufenthalts- dauer ³⁾ |
|---|------------------|--------------------------------|------------------|--------------------------------|----------------------|---|
| | aller Gäste | Verän- derung ¹⁾ | aller Gäste | Verän- derung ¹⁾ | Anteil ²⁾ | |
| Nordrhein-Westfalen | 2 128 905 | +1,9 | 4 725 453 | +0,1 | 100 | 2,2 |
| Bundesrepublik Deutschland | 1 671 919 | +2,2 | 3 791 789 | +0,8 | 80,2 | 2,3 |
| Ausland | 456 986 | +0,7 | 933 664 | -2,9 | 19,8 | 2,0 |
| Europa | 334 638 | +2,8 | 678 820 | -1,0 | 72,7 | 2,0 |
| EU-Länder | 288 454 | +3,8 | 588 688 | +0,1 | 63,1 | 2,0 |
| Belgien | 28 993 | +6,0 | 52 469 | +0,8 | 5,6 | 1,8 |
| Bulgarien | 1 970 | +23,4 | 4 591 | +22,4 | 0,5 | 2,3 |
| Dänemark | 7 327 | +3,3 | 13 325 | +5,1 | 1,4 | 1,8 |
| Estland | 666 | -17,9 | 1 337 | -25,1 | 0,1 | 2,0 |
| Finnland | 3 346 | +10,1 | 6 195 | +8,6 | 0,7 | 1,9 |
| Frankreich | 21 885 | +1,9 | 37 721 | +1,0 | 4,0 | 1,7 |
| Griechenland | 2 452 | -33,1 | 5 110 | -45,3 | 0,5 | 2,1 |
| Republik Irland | 2 158 | -26,1 | 4 069 | -24,2 | 0,4 | 1,9 |
| Italien | 18 884 | +4,1 | 39 956 | +5,4 | 4,3 | 2,1 |
| Kroatien | 1 200 | -21,8 | 3 729 | -22,0 | 0,4 | 3,1 |
| Lettland | 718 | -25,4 | 1 439 | -24,7 | 0,2 | 2,0 |
| Litauen | 1 140 | -15,7 | 2 702 | -21,0 | 0,3 | 2,4 |
| Luxemburg | 5 146 | +26,8 | 8 028 | +23,9 | 0,9 | 1,6 |
| Malta | 225 | -26,5 | 506 | -28,2 | 0,1 | 2,2 |
| Niederlande | 87 585 | +7,6 | 189 998 | +3,8 | 20,3 | 2,2 |
| Österreich | 16 336 | +4,2 | 31 898 | +4,1 | 3,4 | 2,0 |
| Polen | 14 352 | +2,0 | 39 032 | -7,6 | 4,2 | 2,7 |
| Portugal | 2 995 | +5,1 | 5 920 | -10,1 | 0,6 | 2,0 |
| Rumänien | 4 605 | +7,3 | 13 672 | +7,2 | 1,5 | 3,0 |
| Schweden | 6 515 | -1,2 | 11 471 | +1,6 | 1,2 | 1,8 |
| Slowakische Republik | 1 536 | +2,2 | 4 082 | -14,2 | 0,4 | 2,7 |
| Slowenien | 1 179 | -5,5 | 3 256 | -1,5 | 0,3 | 2,8 |
| Spanien | 14 112 | -0,2 | 27 666 | -6,3 | 3,0 | 2,0 |
| Tschechische Republik | 5 110 | +4,1 | 10 649 | +5,0 | 1,1 | 2,1 |
| Ungarn | 2 877 | -16,3 | 6 962 | -21,8 | 0,7 | 2,4 |
| Vereinigtes Königreich | 34 780 | +5,9 | 62 010 | +3,2 | 6,6 | 1,8 |
| Zypern | 362 | -51,6 | 895 | -45,0 | 0,1 | 2,5 |
| Island | 398 | -14,6 | 875 | -6,9 | 0,1 | 2,2 |
| Norwegen | 2 738 | +9,1 | 5 165 | +11,8 | 0,6 | 1,9 |
| Russland | 9 437 | +3,0 | 19 902 | -2,8 | 2,1 | 2,1 |
| Schweiz | 19 446 | +13,2 | 35 060 | +12,3 | 3,8 | 1,8 |
| Türkei | 6 014 | -23,6 | 11 618 | -29,8 | 1,2 | 1,9 |
| Ukraine | 2 756 | +20,9 | 5 370 | +7,7 | 0,6 | 1,9 |
| sonstige europäische Länder | 5 395 | -33,3 | 12 142 | -34,3 | 1,3 | 2,3 |
| Afrika | 3 654 | -21,0 | 9 423 | -24,3 | 1,0 | 2,6 |
| Republik Südafrika | 925 | -18,2 | 1 981 | -25,6 | 0,2 | 2,1 |
| sonstige afrikanische Länder | 2 729 | -22,0 | 7 442 | -24,0 | 0,8 | 2,7 |
| Asien | 47 333 | -6,3 | 108 438 | -7,9 | 11,6 | 2,3 |
| Arabische Golfstaaten | 6 694 | -7,8 | 16 056 | -11,2 | 1,7 | 2,4 |
| Volksrepublik China und Hongkong | 15 061 | -8,4 | 34 182 | -11,4 | 3,7 | 2,3 |
| Indien | 4 257 | -0,7 | 10 568 | -1,6 | 1,1 | 2,5 |
| Israel | 1 652 | -13,6 | 3 705 | -11,4 | 0,4 | 2,2 |
| Japan | 8 190 | +4,0 | 17 280 | +12,0 | 1,9 | 2,1 |
| Südkorea | 1 984 | +4,2 | 4 233 | -3,6 | 0,5 | 2,1 |
| Taiwan | 1 830 | +5,8 | 4 014 | +20,4 | 0,4 | 2,2 |
| sonstige asiatische Länder | 7 665 | -15,8 | 18 400 | -19,8 | 2,0 | 2,4 |
| Amerika | 36 269 | -7,1 | 76 219 | -10,4 | 8,2 | 2,1 |
| Kanada | 3 053 | -8,7 | 6 838 | -6,1 | 0,7 | 2,2 |
| USA | 26 774 | +3,9 | 52 615 | +4,6 | 5,6 | 2,0 |
| sonstige nordamerikanische Länder | 234 | -71,7 | 488 | -71,4 | 0,1 | 2,1 |
| Mittelamerika und Karibik | 1 908 | -0,4 | 4 001 | -3,2 | 0,4 | 2,1 |
| Brasilien | 2 209 | -35,3 | 5 425 | -38,0 | 0,6 | 2,5 |
| sonstige südamerikanische Länder | 2 091 | -44,2 | 6 852 | -46,7 | 0,7 | 3,3 |
| Australien | 2 737 | +5,5 | 5 737 | +4,8 | 0,6 | 2,1 |
| Neuseeland und Ozeanien | 590 | -22,2 | 1 211 | -26,6 | 0,1 | 2,1 |
| Ohne Angabe | 31 765 | +2,8 | 53 816 | +0,1 | 5,8 | 1,7 |

Anmerkungen Seite 31

3.1 Leistung der Beherbergungsstätten nach Verwaltungsbezirken

Januar bis Oktober 2018

| Amtliche Schlüssel- nummer | Verwaltungsbezirk | Ankünfte | | | | Übernachtungen | |
|----------------------------------|----------------------------|------------------|---------------------------|------------------------|---------------------------|------------------|---------------------------|
| | | aller Gäste | Veränderung ¹⁾ | ausländischer Gäste | Veränderung ¹⁾ | aller Gäste | Veränderung ¹⁾ |
| | Kreisfreie Städte | | | | | | |
| 111 000 | Düsseldorf | 2 525 172 | +4,9 | 921 610 | +3,6 | 4 115 621 | +2,8 |
| 112 000 | Duisburg | 238 071 | +6,4 | 46 251 | +5,4 | 474 965 | +2,6 |
| 113 000 | Essen | 662 754 | +9,7 | 131 001 | +3,2 | 1 318 584 | +7,8 |
| 114 000 | Krefeld | 125 472 | +13,7 | 30 407 | +3,7 | 207 950 | +9,2 |
| 116 000 | Mönchengladbach | 162 836 | +0,4 | 33 159 | -1,0 | 281 377 | +0,1 |
| 117 000 | Mülheim an der Ruhr | 85 948 | -4,4 | 12 296 | -4,6 | 158 870 | -3,5 |
| 119 000 | Oberhausen | 190 953 | -2,0 | 33 233 | -5,3 | 390 385 | -2,4 |
| 120 000 | Remscheid | 57 096 | -2,0 | 11 956 | -13,8 | 96 859 | -2,6 |
| 122 000 | Solingen | 45 049 | -8,1 | 5 392 | -26,8 | 84 536 | -15,3 |
| 124 000 | Wuppertal | 200 781 | +3,1 | 29 367 | -9,8 | 500 255 | +1,5 |
| 154 000 | Kreis Kleve | 386 361 | +0,1 | 85 636 | -0,7 | 815 731 | -2,8 |
| 154 004 | Bedburg-Hau | 5 228 | -5,2 | 1 276 | -2,4 | 11 494 | -8,7 |
| 154 008 | Emmerich am Rhein, Stadt | 15 328 | -32,7 | 3 717 | -25,7 | 34 594 | -29,3 |
| 154 012 | Geldern, Stadt | 30 334 | +20,0 | 2 624 | +40,1 | 98 404 | +4,6 |
| 154 016 | Goch, Stadt | 37 881 | -5,7 | 7 485 | -9,3 | 85 217 | -2,1 |
| 154 020 | Issum | . | . | . | . | . | . |
| 154 024 | Kalkar, Stadt | 77 894 | +2,9 | 24 674 | -1,9 | 159 001 | -9,3 |
| 154 028 | Kerken | 7 712 | +2,3 | 1 013 | +14,5 | 14 973 | +18,7 |
| 154 032 | Kevelaer, Stadt | 43 723 | +1,8 | 8 151 | +5,2 | 87 069 | +0,8 |
| 154 036 | Kleve, Stadt | 48 005 | +5,0 | 9 295 | +7,3 | 89 952 | +6,3 |
| 154 040 | Kranenburg | 17 520 | -3,3 | 3 338 | +9,1 | 42 708 | -2,5 |
| 154 044 | Rees, Stadt | 23 417 | +5,3 | 3 455 | +1,0 | 44 678 | -3,7 |
| 154 048 | Rheurdt | . | . | . | . | . | . |
| 154 052 | Straelen, Stadt | 15 874 | +10,9 | 1 802 | +15,5 | 28 284 | +18,7 |
| 154 056 | Uedem | 12 883 | -0,3 | 91 | -81,3 | 33 704 | +3,7 |
| 154 060 | Wachtendonk | 8 459 | -9,3 | 948 | -3,7 | 18 535 | -19,9 |
| 154 064 | Weeze | 33 862 | -3,3 | 16 882 | +0,6 | 46 809 | -0,5 |
| 158 000 | Kreis Mettmann | 449 065 | -0,9 | 99 601 | -7,8 | 781 316 | -3,3 |
| 158 004 | Erkrath, Stadt | 13 713 | -11,8 | 2 033 | -37,8 | 25 248 | -11,2 |
| 158 008 | Haan, Stadt | 23 834 | -2,1 | 4 113 | -5,0 | 44 365 | -5,6 |
| 158 012 | Heiligenhaus, Stadt | . | . | . | . | . | . |
| 158 016 | Hilden, Stadt | 48 667 | -5,2 | 8 721 | -12,4 | 111 563 | -5,1 |
| 158 020 | Langenfeld (Rhld.), Stadt | 22 948 | -0,1 | 2 887 | +4,3 | 41 654 | -2,5 |
| 158 024 | Mettmann, Stadt | 69 229 | +1,9 | 18 720 | -8,8 | 117 451 | -3,1 |
| 158 026 | Monheim am Rhein, Stadt | 41 653 | +35,2 | 13 667 | +57,5 | 66 907 | +30,5 |
| 158 028 | Ratingen, Stadt | 185 174 | -5,4 | 43 462 | -14,7 | 294 732 | -6,5 |
| 158 032 | Velbert, Stadt | 33 582 | +0,4 | 4 134 | -16,8 | 59 512 | -0,2 |
| 158 036 | Wülfrath, Stadt | . | . | . | . | . | . |
| 162 000 | Rhein-Kreis Neuss | 354 425 | -5,2 | 85 379 | -18,6 | 785 729 | -4,2 |
| 162 004 | Dormagen, Stadt | 28 945 | -5,9 | 6 809 | +12,2 | 97 828 | -4,9 |
| 162 008 | Grevenbroich, Stadt | 21 083 | -12,0 | 2 729 | -61,7 | 52 466 | +1,9 |
| 162 012 | Jüchen | 3 618 | -4,7 | 1 669 | -10,2 | 6 657 | +4,8 |
| 162 016 | Kaarst, Stadt | 39 506 | +0,8 | 7 908 | +2,2 | 58 997 | -9,0 |
| 162 020 | Korschenbroich, Stadt | 6 856 | +4,2 | 472 | -44,5 | 78 456 | +1,1 |
| 162 022 | Meerbusch, Stadt | 31 796 | -5,6 | 5 097 | -13,5 | 158 072 | -1,9 |
| 162 024 | Neuss, Stadt | 220 760 | -5,6 | 60 232 | -19,4 | 329 246 | -6,2 |
| 162 028 | Rommerskirchen | 1 861 | -17,5 | 463 | -15,8 | 4 007 | -17,4 |
| 166 000 | Kreis Viersen | 150 199 | -4,1 | 19 713 | - | 306 232 | -5,4 |
| 166 004 | Brüggen | 16 960 | -7,2 | 2 482 | -10,0 | 37 386 | -4,5 |
| 166 008 | Grefrath | 7 502 | -0,1 | 799 | +41,2 | 18 317 | -8,5 |
| 166 012 | Kempfen, Stadt | 9 852 | -10,5 | 1 142 | -4,0 | 29 452 | -5,0 |
| 166 016 | Nettetal, Stadt | 53 536 | -7,8 | 6 073 | +0,9 | 106 492 | -6,7 |
| 166 020 | Niederkrüchten | 9 809 | +40,5 | 1 573 | +91,4 | 21 368 | +18,4 |
| 166 024 | Schwalmtal | . | . | . | . | . | . |
| 166 028 | Tönisvorst, Stadt | . | . | . | . | . | . |
| 166 032 | Viersen, Stadt | 12 969 | -0,5 | 973 | -18,6 | 22 726 | -6,0 |
| 166 036 | Willich, Stadt | 33 942 | -4,4 | 5 931 | -3,8 | 62 678 | -8,1 |
| 170 000 | Kreis Wesel | 376 043 | +4,6 | 53 238 | +2,5 | 718 998 | +7,6 |
| 170 004 | Alpen | 4 528 | +146,4 | 487 | +447,2 | 8 444 | +185,4 |
| 170 008 | Dinslaken, Stadt | 21 634 | +1,4 | 3 957 | +3,9 | 43 740 | +5,9 |
| 170 012 | Hamminkeln, Stadt | 19 566 | +17,5 | 1 244 | +0,1 | 68 128 | +60,9 |
| 170 016 | Hünxe | 6 011 | -2,7 | 1 321 | -2,0 | 11 288 | +21,3 |
| 170 020 | Kamp-Lintfort, Stadt | 23 484 | +24,0 | 1 420 | +39,8 | 37 636 | +20,8 |

1) Veränderung gegenüber dem Vorjahreszeitraum in % – 2) mittlere Aufenthaltsdauer (in Tagen) = Übernachtungen / Ankünfte – 3) mittlere Auslastung der angebotenen-Betten = (Übernachtungen / angebotene Bettentage) * 100

Noch: 3.1 Leistung der Beherbergungsstätten nach Verwaltungsbezirken

Januar bis Oktober 2018

| Amtliche Schlüsselnummer | Verwaltungsbezirk | Übernachtungen | | Mittlere Aufenthaltsdauer ²⁾ | | Mittlere Auslastung der angebotenen Betten ³⁾ |
|--------------------------|---------------------------|---------------------|---------------------------|---|---------------------|--|
| | | ausländischer Gäste | Veränderung ¹⁾ | aller Gäste | ausländischer Gäste | |
| | Kreisfreie Städte | | | | | |
| 111 000 | Düsseldorf | 1 628 191 | +0,5 | 1,6 | 1,8 | 48,5 |
| 112 000 | Duisburg | 83 167 | -2,4 | 2,0 | 1,8 | 42,1 |
| 113 000 | Essen | 252 759 | +1,3 | 2,0 | 1,9 | 43,0 |
| 114 000 | Krefeld | 50 512 | -6,3 | 1,7 | 1,7 | 37,2 |
| 116 000 | Mönchengladbach | 61 831 | -6,9 | 1,7 | 1,9 | 42,6 |
| 117 000 | Mülheim an der Ruhr | 28 175 | -12,9 | 1,8 | 2,3 | 30,3 |
| 119 000 | Oberhausen | 61 054 | -2,9 | 2,0 | 1,8 | 49,5 |
| 120 000 | Remscheid | 20 693 | -9,2 | 1,7 | 1,7 | 35,8 |
| 122 000 | Solingen | 12 256 | -26,9 | 1,9 | 2,3 | 27,9 |
| 124 000 | Wuppertal | 55 237 | -14,3 | 2,5 | 1,9 | 44,7 |
| 154 000 | Kreis Kleve | 161 645 | -1,3 | 2,1 | 1,9 | 37,5 |
| 154 004 | Bedburg-Hau | 4 697 | -9,3 | 2,2 | 3,7 | 38,5 |
| 154 008 | Emmerich am Rhein, Stadt | 9 814 | -13,5 | 2,3 | 2,6 | 31,6 |
| 154 012 | Geldern, Stadt | 6 154 | +21,4 | 3,2 | 2,3 | 53,4 |
| 154 016 | Goch, Stadt | 15 987 | -8,3 | 2,2 | 2,1 | 38,2 |
| 154 020 | Issum | . | . | . | . | . |
| 154 024 | Kalkar, Stadt | 45 361 | -4,6 | 2,0 | 1,8 | 30,4 |
| 154 028 | Kerken | 1 870 | +7,5 | 1,9 | 1,8 | 26,6 |
| 154 032 | Kevelaer, Stadt | 19 166 | +8,1 | 2,0 | 2,4 | 31,0 |
| 154 036 | Kleve, Stadt | 17 909 | +13,6 | 1,9 | 1,9 | 38,2 |
| 154 040 | Kranenburg | 7 313 | +10,6 | 2,4 | 2,2 | 44,2 |
| 154 044 | Rees, Stadt | 6 462 | -25,4 | 1,9 | 1,9 | 44,3 |
| 154 048 | Rheurdt | . | . | . | . | . |
| 154 052 | Straelen, Stadt | 3 854 | +37,6 | 1,8 | 2,1 | 38,2 |
| 154 056 | Uedem | 91 | -86,5 | 2,6 | 1,0 | 62,7 |
| 154 060 | Wachtendonk | 1 413 | -7,7 | 2,2 | 1,5 | 23,8 |
| 154 064 | Weeze | 19 168 | +3,8 | 1,4 | 1,1 | 38,8 |
| 158 000 | Kreis Mettmann | 181 184 | -9,7 | 1,7 | 1,8 | 36,4 |
| 158 004 | Erkrath, Stadt | 4 259 | -38,8 | 1,8 | 2,1 | 34,0 |
| 158 008 | Haan, Stadt | 8 850 | -3,4 | 1,9 | 2,2 | 32,9 |
| 158 012 | Heiligenhaus, Stadt | . | . | . | . | . |
| 158 016 | Hilden, Stadt | 21 441 | -11,7 | 2,3 | 2,5 | 35,6 |
| 158 020 | Langenfeld (Rhld.), Stadt | 5 951 | -1,7 | 1,8 | 2,1 | 33,7 |
| 158 024 | Mettmann, Stadt | 34 377 | -9,8 | 1,7 | 1,8 | 39,0 |
| 158 026 | Monheim am Rhein, Stadt | 21 123 | +55,0 | 1,6 | 1,5 | 37,8 |
| 158 028 | Ratingen, Stadt | 69 652 | -16,7 | 1,6 | 1,6 | 38,3 |
| 158 032 | Velbert, Stadt | 8 735 | -4,7 | 1,8 | 2,1 | 34,6 |
| 158 036 | Wülfrath, Stadt | . | . | . | . | . |
| 162 000 | Rhein-Kreis Neuss | 155 618 | -13,4 | 2,2 | 1,8 | 41,8 |
| 162 004 | Dormagen, Stadt | 14 413 | +6,5 | 3,4 | 2,1 | 43,1 |
| 162 008 | Grevenbroich, Stadt | 7 393 | -44,8 | 2,5 | 2,7 | 31,6 |
| 162 012 | Jüchen | 2 737 | -7,8 | 1,8 | 1,6 | 22,3 |
| 162 016 | Kaarst, Stadt | 14 098 | +3,1 | 1,5 | 1,8 | 35,0 |
| 162 020 | Korschenbroich, Stadt | 1 220 | -46,6 | 11,4 | 2,6 | 78,9 |
| 162 022 | Meerbusch, Stadt | 23 104 | +13,8 | 5,0 | 4,5 | 55,4 |
| 162 024 | Neuss, Stadt | 91 599 | -18,3 | 1,5 | 1,5 | 37,8 |
| 162 028 | Rommerskirchen | 1 054 | -18,9 | 2,2 | 2,3 | 13,6 |
| 166 000 | Kreis Viersen | 40 415 | -3,9 | 2,0 | 2,1 | 34,5 |
| 166 004 | Brüggen | 5 159 | -3,9 | 2,2 | 2,1 | 27,9 |
| 166 008 | Grefrath | 1 502 | +48,0 | 2,4 | 1,9 | 30,4 |
| 166 012 | Kempfen, Stadt | 3 732 | +0,1 | 3,0 | 3,3 | 28,5 |
| 166 016 | Nettetal, Stadt | 9 486 | +1,1 | 2,0 | 1,6 | 38,6 |
| 166 020 | Niederkrüchten | 3 452 | +57,4 | 2,2 | 2,2 | 42,2 |
| 166 024 | Schwalmtal | . | . | . | . | . |
| 166 028 | Tönisvorst, Stadt | . | . | . | . | . |
| 166 032 | Viersen, Stadt | 1 714 | -17,9 | 1,8 | 1,8 | 36,6 |
| 166 036 | Willich, Stadt | 14 160 | -14,8 | 1,8 | 2,4 | 35,5 |
| 170 000 | Kreis Wesel | 112 893 | +6,6 | 1,9 | 2,1 | 40,9 |
| 170 004 | Alpen | 919 | x | 1,9 | 1,9 | 51,9 |
| 170 008 | Dinslaken, Stadt | 9 101 | +35,0 | 2,0 | 2,3 | 37,6 |
| 170 012 | Hamminkeln, Stadt | 7 469 | +15,7 | 3,5 | 6,0 | 56,1 |
| 170 016 | Hünxe | 1 650 | +1,6 | 1,9 | 1,2 | 23,8 |
| 170 020 | Kamp-Lintfort, Stadt | 2 555 | +38,7 | 1,6 | 1,8 | 31,7 |

Anmerkungen Seite 44

Noch: 3.1 Leistung der Beherbergungsstätten nach Verwaltungsbezirken

Januar bis Oktober 2018

| Amtliche Schlüsselnummer | Verwaltungsbezirk | Ankünfte | | | | Übernachtungen | |
|--------------------------|-----------------------------|------------------|---------------------------|---------------------|---------------------------|-------------------|---------------------------|
| | | aller Gäste | Veränderung ¹⁾ | ausländischer Gäste | Veränderung ¹⁾ | aller Gäste | Veränderung ¹⁾ |
| | Noch: Kreis Wesel | | | | | | |
| 170 024 | Moers, Stadt | 56 200 | +3,8 | 13 670 | -3,0 | 92 333 | +2,6 |
| 170 028 | Neukirchen-Vluyn, Stadt | 14 809 | -0,6 | 1 739 | +8,7 | 25 472 | -7,6 |
| 170 032 | Rheinberg, Stadt | 9 989 | -13,6 | 3 243 | +6,3 | 18 144 | -22,7 |
| 170 036 | Schermbeck | 33 801 | -10,1 | 4 035 | -16,8 | 57 668 | -10,1 |
| 170 040 | Sonsbeck | 12 168 | +2,6 | 877 | +18,7 | 40 315 | +3,2 |
| 170 044 | Voerde (Niederrhein), Stadt | 6 993 | +10,2 | 713 | +21,1 | 14 400 | +4,4 |
| 170 048 | Wesel, Stadt | 97 570 | +2,9 | 14 372 | +0,7 | 170 678 | +8,1 |
| 170 052 | Xanten, Stadt | 69 290 | +9,6 | 6 160 | +18,1 | 130 752 | +4,5 |
| 100 000 | Reg.-Bez. Düsseldorf | 6 010 225 | +3,2 | 1 598 239 | +0,2 | 11 037 408 | +1,5 |
| | Kreisfreie Städte | | | | | | |
| 314 000 | Bonn | 709 701 | -1,8 | 135 292 | -10,7 | 1 340 088 | +0,6 |
| 315 000 | Köln | 3 055 587 | +2,8 | 964 181 | +3,5 | 5 227 641 | +0,4 |
| 316 000 | Leverkusen | 110 526 | -0,4 | 29 134 | -19,4 | 209 829 | +0,6 |
| 334 000 | Städteregion Aachen | 664 425 | -1,2 | 204 786 | +0,1 | 1 356 478 | -0,6 |
| 334 002 | Aachen, kreisfreie Stadt | 435 174 | -1,9 | 141 821 | +5,1 | 834 171 | -2,4 |
| 334 004 | Alsdorf, Stadt | 5 466 | -19,5 | 554 | -25,9 | 10 518 | -30,2 |
| 334 008 | Baesweiler, Stadt | 5 241 | -9,0 | 919 | -7,5 | 8 920 | -17,5 |
| 334 012 | Eschweiler, Stadt | 21 378 | -13,5 | 8 329 | -34,7 | 34 961 | -10,1 |
| 334 016 | Herzogenrath, Stadt | 7 847 | -15,0 | 177 | -35,6 | 16 994 | -15,4 |
| 334 020 | Monschau, Stadt | 72 436 | -5,2 | 24 210 | -8,9 | 152 455 | -3,2 |
| 334 024 | Roetgen | 7 755 | -5,2 | 1 735 | -0,5 | 15 194 | -1,0 |
| 334 028 | Simmerath | 69 945 | +23,9 | 18 921 | +8,5 | 201 834 | +19,8 |
| 334 032 | Stolberg (Rhld.), Stadt | 18 034 | -7,3 | 4 300 | -14,3 | 39 282 | -4,5 |
| 334 036 | Würselen, Stadt | 21 149 | -2,1 | 3 820 | -6,9 | 42 149 | -1,5 |
| 358 000 | Kreis Düren | 187 931 | +11,5 | 42 635 | +33,5 | 493 833 | -1,6 |
| 358 004 | Aldenhoven | . | . | . | . | . | . |
| 358 008 | Düren, Stadt | 39 931 | +2,8 | 7 210 | -12,0 | 69 915 | +2,1 |
| 358 012 | Heimbach, Stadt | 50 001 | +51,5 | 21 880 | +121,4 | 211 823 | -3,5 |
| 358 016 | Hürtgenwald | 18 403 | -8,1 | 3 264 | -21,5 | 40 702 | -3,4 |
| 358 020 | Inden | . | . | . | . | . | . |
| 358 024 | Jülich, Stadt | 33 058 | +0,8 | 4 527 | -5,5 | 63 811 | -5,5 |
| 358 028 | Kreuzau | 5 522 | +0,8 | 448 | +14,0 | 12 472 | -6,7 |
| 358 032 | Langenwehe | . | . | . | . | . | . |
| 358 036 | Linnich, Stadt | 2 312 | -16,0 | 331 | +24,0 | 4 625 | -0,3 |
| 358 040 | Merzenich | . | . | . | . | . | . |
| 358 044 | Nideggen, Stadt | 29 654 | +8,4 | 4 657 | +21,8 | 73 252 | +5,0 |
| 358 048 | Niederzier | 3 378 | +7,9 | 114 | -50,2 | 5 254 | +14,6 |
| 358 052 | Nörvenich | . | . | . | . | . | . |
| 358 056 | Titz | . | . | . | . | . | . |
| 358 060 | Vettweiß | . | . | . | . | . | . |
| 362 000 | Rhein-Erft-Kreis | 440 388 | +5,5 | 100 831 | -1,5 | 1 208 106 | +3,9 |
| 362 004 | Bedburg, Stadt | 16 235 | +60,8 | 2 655 | +70,8 | 27 424 | -15,2 |
| 362 008 | Bergheim, Stadt | 14 256 | -7,2 | 3 462 | +10,1 | 65 027 | -8,9 |
| 362 012 | Brühl, Stadt | 169 867 | +8,2 | 49 645 | +12,1 | 474 608 | +8,1 |
| 362 016 | Elsdorf, Stadt | 2 504 | -25,7 | 441 | +26,4 | 6 952 | -13,1 |
| 362 020 | Erfstadt, Stadt | 19 314 | +5,7 | 673 | -20,8 | 37 919 | +11,5 |
| 362 024 | Frechen, Stadt | 55 762 | +8,3 | 11 140 | -13,8 | 96 264 | +2,6 |
| 362 028 | Hürth, Stadt | 76 634 | -0,4 | 19 342 | -20,2 | 316 228 | +6,2 |
| 362 032 | Kerpen, Stadt | 42 728 | +12,3 | 7 530 | -17,0 | 95 687 | +2,6 |
| 362 036 | Pulheim, Stadt | 27 653 | -7,8 | 3 436 | +0,1 | 50 839 | -3,7 |
| 362 040 | Wesseling, Stadt | 15 435 | -7,5 | 2 507 | -0,2 | 37 158 | -8,7 |
| 366 000 | Kreis Euskirchen | 255 345 | -3,8 | 37 648 | -11,9 | 740 914 | -2,1 |
| 366 004 | Bad Münstereifel, Stadt | 36 780 | -5,2 | 3 429 | +0,3 | 75 673 | -5,9 |
| 366 008 | Blankenheim | 43 885 | +2,2 | 3 548 | +1,5 | 117 276 | +0,7 |
| 366 012 | Dahlem | 27 787 | -20,9 | 12 521 | -24,3 | 122 736 | -8,1 |
| 366 016 | Euskirchen, Stadt | 34 657 | - | 3 819 | -15,9 | 61 530 | +1,2 |
| 366 020 | Hellenthal | 20 653 | -0,2 | 4 014 | +4,6 | 51 517 | +2,2 |
| 366 024 | Kall | 23 824 | -8,4 | 918 | -26,8 | 55 720 | -5,6 |
| 366 028 | Mechemich, Stadt | . | . | . | . | . | . |
| 366 032 | Nettersheim | 17 087 | -3,2 | 119 | +6,3 | 113 760 | -2,9 |
| 366 036 | Schleiden, Stadt | 35 206 | +1,2 | 7 353 | -6,4 | 97 834 | +2,1 |
| 366 040 | Weilerswist | . | . | . | . | . | . |
| 366 044 | Zülpich, Stadt | 4 964 | +14,2 | 92 | +46,0 | 23 735 | +3,4 |

Anmerkungen Seite 44

Noch: 3.1 Leistung der Beherbergungsstätten nach Verwaltungsbezirken

Januar bis Oktober 2018

| Amtliche Schlüsselnummer | Verwaltungsbezirk | Übernachtungen | | Mittlere Aufenthaltsdauer ²⁾ | | Mittlere Auslastung der angebotenen Betten ³⁾ |
|--------------------------|-----------------------------|---------------------|---------------------------|---|---------------------|--|
| | | ausländischer Gäste | Veränderung ¹⁾ | aller Gäste | ausländischer Gäste | |
| | Noch: Kreis Wesel | | | | | |
| 170 024 | Moers, Stadt | 24 572 | -2,6 | 1,6 | 1,8 | 40,1 |
| 170 028 | Neukirchen-Vluyn, Stadt | 3 935 | +1,5 | 1,7 | 2,3 | 39,7 |
| 170 032 | Rheinberg, Stadt | 6 625 | -4,5 | 1,8 | 2,0 | 30,8 |
| 170 036 | Schermbeck | 7 526 | -16,7 | 1,7 | 1,9 | 36,7 |
| 170 040 | Sonsbeck | 3 299 | +30,9 | 3,3 | 3,8 | 24,3 |
| 170 044 | Voerde (Niederrhein), Stadt | 1 394 | +10,1 | 2,1 | 2,0 | 33,7 |
| 170 048 | Wesel, Stadt | 32 693 | +6,7 | 1,7 | 2,3 | 47,5 |
| 170 052 | Xanten, Stadt | 11 155 | +15,6 | 1,9 | 1,8 | 47,6 |
| 100 000 | Reg.-Bez. Düsseldorf | 2 905 630 | -2,0 | 1,8 | 1,8 | 43,0 |
| | Kreisfreie Städte | | | | | |
| 314 000 | Bonn | 293 440 | -6,0 | 1,9 | 2,2 | 49,1 |
| 315 000 | Köln | 1 781 722 | +0,5 | 1,7 | 1,8 | 52,3 |
| 316 000 | Leverkusen | 64 406 | -11,9 | 1,9 | 2,2 | 45,9 |
| | Städteregion Aachen | 386 024 | +0,1 | 2,0 | 1,9 | 43,4 |
| 334 002 | Aachen, kreisfreie Stadt | 253 205 | +2,2 | 1,9 | 1,8 | 49,2 |
| 334 004 | Alsdorf, Stadt | 1 147 | -49,9 | 1,9 | 2,1 | 29,7 |
| 334 008 | Baesweiler, Stadt | 1 899 | -13,5 | 1,7 | 2,1 | 26,4 |
| 334 012 | Eschweiler, Stadt | 12 270 | -32,8 | 1,6 | 1,5 | 38,8 |
| 334 016 | Herzogenrath, Stadt | 1 546 | +2,0 | 2,2 | 8,7 | 44,1 |
| 334 020 | Monschau, Stadt | 44 397 | -7,1 | 2,1 | 1,8 | 37,6 |
| 334 024 | Roetgen | 3 323 | +8,6 | 2,0 | 1,9 | 27,7 |
| 334 028 | Simmerath | 50 968 | +16,6 | 2,9 | 2,7 | 34,8 |
| 334 032 | Stolberg (Rhld.), Stadt | 9 643 | -15,9 | 2,2 | 2,2 | 33,4 |
| 334 036 | Würselen, Stadt | 7 626 | +0,9 | 2,0 | 2,0 | 46,5 |
| 358 000 | Kreis Düren | 167 954 | -7,3 | 2,6 | 3,9 | 38,2 |
| 358 004 | Aldenhoven | . | . | . | . | . |
| 358 008 | Düren, Stadt | 13 472 | -14,8 | 1,8 | 1,9 | 42,0 |
| 358 012 | Heimbach, Stadt | 124 802 | -7,3 | 4,2 | 5,7 | 40,3 |
| 358 016 | Hürtgenwald | 7 254 | -18,2 | 2,2 | 2,2 | 39,8 |
| 358 020 | Inden | . | . | . | . | . |
| 358 024 | Jülich, Stadt | 9 327 | -12,0 | 1,9 | 2,1 | 42,2 |
| 358 028 | Kreuzau | 965 | +46,4 | 2,3 | 2,2 | 33,2 |
| 358 032 | Langenwehe | . | . | . | . | . |
| 358 036 | Linnich, Stadt | 1 276 | +166,4 | 2,0 | 3,9 | 27,7 |
| 358 040 | Merzenich | . | . | . | . | . |
| 358 044 | Nideggen, Stadt | 10 361 | +11,5 | 2,5 | 2,2 | 31,7 |
| 358 048 | Niederzier | 150 | -44,6 | 1,6 | 1,3 | 23,0 |
| 358 052 | Nörvenich | . | . | . | . | . |
| 358 056 | Titz | - | - | - | - | - |
| 358 060 | Vettweiß | - | - | - | - | - |
| 362 000 | Rhein-Erft-Kreis | 209 933 | -9,6 | 2,7 | 2,1 | 49,6 |
| 362 004 | Bedburg, Stadt | 8 899 | -55,6 | 1,7 | 3,4 | 28,4 |
| 362 008 | Bergheim, Stadt | 26 882 | -1,5 | 4,6 | 7,8 | 45,4 |
| 362 012 | Brühl, Stadt | 70 321 | +1,2 | 2,8 | 1,4 | 57,5 |
| 362 016 | Elsdorf, Stadt | 2 009 | +5,2 | 2,8 | 4,6 | 22,2 |
| 362 020 | Erfstadt, Stadt | 935 | -17,3 | 2,0 | 1,4 | 29,9 |
| 362 024 | Frechen, Stadt | 19 510 | -18,9 | 1,7 | 1,8 | 40,5 |
| 362 028 | Hürth, Stadt | 56 351 | -5,5 | 4,1 | 2,9 | 66,5 |
| 362 032 | Kerpen, Stadt | 13 292 | -26,1 | 2,2 | 1,8 | 34,5 |
| 362 036 | Pulheim, Stadt | 6 776 | +15,3 | 1,8 | 2,0 | 37,6 |
| 362 040 | Wesseling, Stadt | 4 958 | +0,4 | 2,4 | 2,0 | 36,8 |
| 366 000 | Kreis Euskirchen | 141 166 | -6,1 | 2,9 | 3,7 | 37,5 |
| 366 004 | Bad Münstereifel, Stadt | 5 597 | +6,8 | 2,1 | 1,6 | 37,1 |
| 366 008 | Blankenheim | 10 051 | +13,0 | 2,7 | 2,8 | 33,1 |
| 366 012 | Dahlem | 74 690 | -9,5 | 4,4 | 6,0 | 36,6 |
| 366 016 | Euskirchen, Stadt | 7 196 | -18,4 | 1,8 | 1,9 | 36,5 |
| 366 020 | Hellenthal | 11 344 | +5,5 | 2,5 | 2,8 | 29,5 |
| 366 024 | Kall | 2 091 | -16,1 | 2,3 | 2,3 | 35,8 |
| 366 028 | Mechernich, Stadt | . | . | . | . | . |
| 366 032 | Nettersheim | 657 | +2,8 | 6,7 | 5,5 | 60,5 |
| 366 036 | Schleiden, Stadt | 25 433 | -7,5 | 2,8 | 3,5 | 32,2 |
| 366 040 | Weilerswist | . | . | . | . | . |
| 366 044 | Zülpich, Stadt | 177 | +30,1 | 4,8 | 1,9 | 61,9 |

Anmerkungen Seite 44

Noch: 3.1 Leistung der Beherbergungsstätten nach Verwaltungsbezirken

Januar bis Oktober 2018

| Amtliche Schlüssel- nummer | Verwaltungsbezirk | Ankünfte | | | | Übernachtungen | |
|----------------------------------|-----------------------------|------------------|---------------------------|------------------------|---------------------------|-------------------|---------------------------|
| | | aller Gäste | Veränderung ¹⁾ | ausländischer Gäste | Veränderung ¹⁾ | aller Gäste | Veränderung ¹⁾ |
| 370 000 | Kreis Heinsberg | 95 283 | +0,1 | 14 953 | +7,8 | 221 951 | +0,2 |
| 370 004 | Erkelenz, Stadt | 12 363 | +2,8 | 2 261 | +12,6 | 24 695 | -0,3 |
| 370 008 | Gangelt | 8 481 | +11,3 | 1 902 | +19,8 | 21 346 | +7,3 |
| 370 012 | Geilenkirchen, Stadt | . | . | . | . | . | . |
| 370 016 | Heinsberg, Stadt | 12 636 | +9,2 | 3 615 | +9,6 | 18 881 | +4,0 |
| 370 020 | Hückelhoven, Stadt | 10 901 | -3,6 | 1 061 | -11,4 | 21 714 | -6,2 |
| 370 024 | Selfkant | . | . | . | . | . | . |
| 370 028 | Übach-Palenberg, Stadt | 3 367 | -6,2 | 103 | -16,9 | 10 877 | -8,3 |
| 370 032 | Waldfeucht | . | . | . | . | . | . |
| 370 036 | Wassenberg, Stadt | 17 197 | +0,5 | 2 530 | +11,8 | 37 896 | +3,2 |
| 370 040 | Wegberg, Stadt | 23 418 | -3,5 | 1 570 | +13,2 | 69 230 | +1,4 |
| 374 000 | Oberbergischer Kreis | 243 832 | -0,2 | 21 590 | +3,1 | 739 726 | -1,4 |
| 374 004 | Bergneustadt, Stadt | 16 554 | -8,2 | 912 | +28,6 | 37 132 | -10,3 |
| 374 008 | Engelskirchen | 11 212 | -7,2 | 456 | -36,4 | 92 597 | +0,5 |
| 374 012 | Gummersbach, Stadt | 52 538 | -1,3 | 12 495 | +3,7 | 115 787 | +0,5 |
| 374 016 | Hückeswagen, Stadt | 12 459 | -10,7 | 765 | +8,5 | 28 507 | -21,3 |
| 374 020 | Lindlar | 21 097 | +0,9 | 711 | -23,1 | 54 876 | +1,5 |
| 374 024 | Marienheide | . | . | . | . | . | . |
| 374 028 | Morsbach | . | . | . | . | . | . |
| 374 032 | Nümbrecht | 26 897 | +5,4 | 304 | -31,4 | 118 746 | +8,1 |
| 374 036 | Radevormwald, Stadt | 23 091 | +7,5 | 406 | +13,1 | 64 979 | -0,2 |
| 374 040 | Reichshof | 5 769 | -7,1 | 124 | +30,5 | 69 036 | -8,9 |
| 374 044 | Waldbrohl, Stadt | 20 934 | +21,3 | 825 | -21,5 | 48 164 | +11,9 |
| 374 048 | Wiehl, Stadt | 21 335 | +4,4 | 1 785 | +82,0 | 41 938 | -1,3 |
| 374 052 | Wipperfürth, Stadt | 13 960 | -7,8 | 935 | -14,4 | 30 322 | -4,4 |
| 378 000 | Rhein.-Berg. Kreis | 194 119 | - | 24 743 | -7,2 | 461 257 | +1,6 |
| 378 004 | Bergisch Gladbach, Stadt | 70 713 | +0,1 | 12 534 | -0,8 | 140 058 | -2,9 |
| 378 008 | Burscheid, Stadt | 9 260 | -11,4 | 1 136 | -34,0 | 16 980 | -6,1 |
| 378 012 | Kürten | 8 046 | -4,4 | 352 | -39,1 | 19 355 | -0,8 |
| 378 016 | Leichlingen (Rhld.), Stadt | 12 080 | +8,6 | 1 332 | -5,9 | 103 772 | +0,7 |
| 378 020 | Odenthal | 26 476 | +7,1 | 963 | -15,8 | 45 103 | +1,0 |
| 378 024 | Overath, Stadt | 14 109 | -1,0 | 2 596 | -10,2 | 38 203 | +34,1 |
| 378 028 | Rösrath, Stadt | 20 846 | +8,5 | 2 481 | +7,2 | 37 257 | +7,7 |
| 378 032 | Wermelskirchen, Stadt | 32 589 | -7,7 | 3 349 | -15,7 | 60 529 | -1,0 |
| 382 000 | Rhein-Sieg-Kreis | 522 377 | +0,4 | 74 483 | +3,2 | 1 108 548 | -2,7 |
| 382 004 | Alfter | 12 358 | -2,3 | 562 | +24,1 | 26 719 | -7,6 |
| 382 008 | Bad Honnef, Stadt | 61 966 | -10,7 | 7 097 | -2,6 | 120 395 | -14,9 |
| 382 012 | Bornheim, Stadt | 23 955 | +1,0 | 5 455 | +44,6 | 64 632 | -5,9 |
| 382 016 | Eitorf | 18 316 | -1,8 | 1 250 | +20,4 | 33 051 | -1,7 |
| 382 020 | Hennef (Sieg), Stadt | 42 709 | -6,3 | 3 135 | -12,1 | 167 393 | -3,5 |
| 382 024 | Königswinter, Stadt | 113 265 | +3,3 | 16 871 | +2,6 | 208 580 | +0,8 |
| 382 028 | Lohmar, Stadt | 14 368 | -5,1 | 1 428 | -19,1 | 22 080 | -10,2 |
| 382 032 | Meckenheim, Stadt | 12 998 | -2,9 | 1 977 | -12,0 | 26 213 | +3,1 |
| 382 036 | Much | 20 009 | +17,9 | 3 536 | +15,6 | 41 125 | +6,7 |
| 382 040 | Neunkirchen-Seelscheid | . | . | . | . | . | . |
| 382 044 | Niederkassel, Stadt | 16 566 | +5,5 | 4 372 | +16,0 | 29 652 | +8,4 |
| 382 048 | Rheinbach, Stadt | 25 645 | -4,2 | 3 596 | -8,3 | 43 150 | -0,4 |
| 382 052 | Ruppichteroth | . | . | . | . | . | . |
| 382 056 | Sankt Augustin, Stadt | 10 177 | -4,1 | 478 | -21,4 | 19 355 | -7,3 |
| 382 060 | Siegburg, Stadt | 57 536 | +13,7 | 8 063 | +6,7 | 115 620 | +7,1 |
| 382 064 | Swisttal | 12 443 | +23,1 | 1 742 | +27,7 | 42 867 | +5,2 |
| 382 068 | Troisdorf, Stadt | 52 876 | +1,8 | 13 626 | -1,9 | 92 029 | -6,3 |
| 382 072 | Wachtberg | 11 615 | -2,6 | 831 | -4,7 | 21 368 | -2,8 |
| 382 076 | Windeck | 13 295 | +5,9 | 371 | -4,4 | 30 468 | +14,0 |
| 300 000 | Reg.-Bez. Köln | 6 479 514 | +1,5 | 1 650 276 | +0,9 | 13 108 371 | +0,1 |
| | Kreisfreie Städte | | | | | | |
| 512 000 | Bottrop | 31 710 | -6,3 | 5 547 | -19,7 | 66 888 | -3,6 |
| 513 000 | Gelsenkirchen | 118 582 | +1,0 | 21 004 | +3,9 | 300 540 | +4,9 |
| 515 000 | Münster | 545 904 | -0,1 | 60 765 | -9,7 | 1 127 636 | +0,6 |

Anmerkungen Seite 44

Noch: 3.1 Leistung der Beherbergungsstätten nach Verwaltungsbezirken

Januar bis Oktober 2018

| Amtliche Schlüssel- nummer | Verwaltungsbezirk | Übernachtungen | | Mittlere Aufenthaltsdauer ²⁾ | | Mittlere Auslastung der angebotenen Betten ³⁾ |
|----------------------------------|-----------------------------|------------------------|---------------------------|---|------------------------|--|
| | | ausländischer Gäste | Veränderung ¹⁾ | aller Gäste | ausländischer Gäste | |
| 370 000 | Kreis Heinsberg | 38 800 | +8,2 | 2,3 | 2,6 | 36,4 |
| 370 004 | Erkelenz, Stadt | 6 129 | +22,2 | 2,0 | 2,7 | 36,8 |
| 370 008 | Gangelt | 6 896 | +5,6 | 2,5 | 3,6 | 28,9 |
| 370 012 | Geilenkirchen, Stadt | . | . | . | . | . |
| 370 016 | Heinsberg, Stadt | 5 378 | +9,6 | 1,5 | 1,5 | 37,9 |
| 370 020 | Hückelhoven, Stadt | 2 488 | -7,6 | 2,0 | 2,3 | 35,3 |
| 370 024 | Selfkant | . | . | . | . | . |
| 370 028 | Übach-Palenberg, Stadt | 686 | -9,0 | 3,2 | 6,7 | 28,9 |
| 370 032 | Waldfeucht | . | . | . | . | . |
| 370 036 | Wassenberg, Stadt | 6 177 | +21,5 | 2,2 | 2,4 | 26,7 |
| 370 040 | Wegberg, Stadt | 4 202 | +10,7 | 3,0 | 2,7 | 44,4 |
| 374 000 | Oberbergischer Kreis | 53 987 | -2,9 | 3,0 | 2,5 | 41,8 |
| 374 004 | Bergneustadt, Stadt | 1 845 | +20,1 | 2,2 | 2,0 | 29,4 |
| 374 008 | Engelskirchen | 1 352 | +15,2 | 8,3 | 3,0 | 76,6 |
| 374 012 | Gummersbach, Stadt | 29 815 | -0,5 | 2,2 | 2,4 | 39,6 |
| 374 016 | Hückeswagen, Stadt | 3 815 | +47,5 | 2,3 | 5,0 | 33,4 |
| 374 020 | Lindlar | 2 203 | -47,9 | 2,6 | 3,1 | 36,3 |
| 374 024 | Marienheide | . | . | . | . | . |
| 374 028 | Morsbach | . | . | . | . | . |
| 374 032 | Nümbrecht | 822 | -35,9 | 4,4 | 2,7 | 53,5 |
| 374 036 | Radevormwald, Stadt | 810 | +42,4 | 2,8 | 2,0 | 37,3 |
| 374 040 | Reichshof | 662 | +12,0 | 12,0 | 5,3 | 58,7 |
| 374 044 | Waldbröl, Stadt | 3 243 | -22,9 | 2,3 | 3,9 | 30,5 |
| 374 048 | Wiehl, Stadt | 2 531 | +6,1 | 2,0 | 1,4 | 33,7 |
| 374 052 | Wipperfürth, Stadt | 2 367 | -21,2 | 2,2 | 2,5 | 29,6 |
| 378 000 | Rhein.-Berg. Kreis | 52 207 | -8,5 | 2,4 | 2,1 | 41,9 |
| 378 004 | Bergisch Gladbach, Stadt | 22 629 | -7,3 | 2,0 | 1,8 | 39,5 |
| 378 008 | Burscheid, Stadt | 2 679 | -28,2 | 1,8 | 2,4 | 30,3 |
| 378 012 | Kürten | 801 | -35,1 | 2,4 | 2,3 | 31,5 |
| 378 016 | Leichlingen (Rhld.), Stadt | 6 294 | +4,3 | 8,6 | 4,7 | 69,1 |
| 378 020 | Odenthal | 1 702 | -13,0 | 1,7 | 1,8 | 35,2 |
| 378 024 | Overath, Stadt | 7 527 | +4,8 | 2,7 | 2,9 | 37,6 |
| 378 028 | Rösrath, Stadt | 4 005 | -10,6 | 1,8 | 1,6 | 43,0 |
| 378 032 | Wermelskirchen, Stadt | 6 570 | -18,2 | 1,9 | 2,0 | 37,3 |
| 382 000 | Rhein-Sieg-Kreis | 162 745 | -6,1 | 2,1 | 2,2 | 38,4 |
| 382 004 | Alfter | 1 345 | +11,9 | 2,2 | 2,4 | 46,3 |
| 382 008 | Bad Honnef, Stadt | 16 798 | -9,0 | 1,9 | 2,4 | 38,2 |
| 382 012 | Bornheim, Stadt | 18 148 | +9,4 | 2,7 | 3,3 | 38,4 |
| 382 016 | Eitorf | 2 736 | +29,7 | 1,8 | 2,2 | 34,0 |
| 382 020 | Hennef (Sieg), Stadt | 7 695 | -5,9 | 3,9 | 2,5 | 52,5 |
| 382 024 | Königswinter, Stadt | 32 611 | -8,2 | 1,8 | 1,9 | 38,0 |
| 382 028 | Lohmar, Stadt | 2 674 | -21,9 | 1,5 | 1,9 | 30,4 |
| 382 032 | Meckenheim, Stadt | 4 277 | -8,0 | 2,0 | 2,2 | 43,2 |
| 382 036 | Much | 6 914 | -13,5 | 2,1 | 2,0 | 36,1 |
| 382 040 | Neunkirchen-Seelscheid | . | . | . | . | . |
| 382 044 | Niederkassel, Stadt | 10 180 | +21,7 | 1,8 | 2,3 | 44,4 |
| 382 048 | Rheinbach, Stadt | 5 864 | +3,3 | 1,7 | 1,6 | 46,5 |
| 382 052 | Ruppichteroth | . | . | . | . | . |
| 382 056 | Sankt Augustin, Stadt | 885 | -43,0 | 1,9 | 1,9 | 51,0 |
| 382 060 | Siegburg, Stadt | 24 522 | -11,2 | 2,0 | 3,0 | 42,0 |
| 382 064 | Swisttal | 3 193 | +14,0 | 3,4 | 1,8 | 16,8 |
| 382 068 | Troisdorf, Stadt | 22 019 | -16,1 | 1,7 | 1,6 | 43,2 |
| 382 072 | Wachtberg | 1 845 | -3,9 | 1,8 | 2,2 | 28,1 |
| 382 076 | Windeck | 879 | +11,1 | 2,3 | 2,4 | 29,7 |
| 300 000 | Reg.-Bez. Köln | 3 352 384 | -2,2 | 2,0 | 2,0 | 46,3 |
| | Kreisfreie Städte | | | | | |
| 512 000 | Bottrop | 10 098 | -25,5 | 2,1 | 1,8 | 35,6 |
| 513 000 | Gelsenkirchen | 44 953 | +7,8 | 2,5 | 2,1 | 45,5 |
| 515 000 | Münster | 102 457 | -17,2 | 2,1 | 1,7 | 45,2 |

Anmerkungen Seite 44

Noch: 3.1 Leistung der Beherbergungsstätten nach Verwaltungsbezirken

Januar bis Oktober 2018

| Amtliche Schlüssel- nummer | Verwaltungsbezirk | Ankünfte | | | | Übernachtungen | |
|----------------------------------|-----------------------------|----------------|---------------------------|------------------------|---------------------------|----------------|---------------------------|
| | | aller Gäste | Veränderung ¹⁾ | ausländischer Gäste | Veränderung ¹⁾ | aller Gäste | Veränderung ¹⁾ |
| 554 000 | Kreis Borken | 291 545 | -5,5 | 36 725 | -7,6 | 585 680 | -4,4 |
| 554 004 | Ahaus, Stadt | 22 780 | -11,5 | 3 116 | -6,7 | 50 222 | -7,6 |
| 554 008 | Bocholt, Stadt | 39 221 | -3,8 | 6 066 | +0,1 | 76 079 | -4,3 |
| 554 012 | Borken, Stadt | 34 167 | +2,7 | 2 562 | +2,0 | 77 510 | -1,3 |
| 554 016 | Gescher, Stadt | 11 124 | -4,0 | 777 | +24,9 | 16 720 | -2,3 |
| 554 020 | Gronau (Westf.), Stadt | 42 341 | -12,7 | 6 845 | -22,0 | 101 877 | -1,0 |
| 554 024 | Heek | . | . | . | . | . | . |
| 554 028 | Heiden | 3 594 | +3,4 | 139 | -7,9 | 10 801 | +8,0 |
| 554 032 | Isselburg, Stadt | 8 156 | -10,8 | 2 386 | -21,7 | 11 237 | -13,4 |
| 554 036 | Legden | 34 350 | -4,0 | 5 122 | -8,5 | 59 326 | -8,6 |
| 554 040 | Raesfeld | 8 301 | -20,7 | 250 | -57,3 | 12 667 | -32,2 |
| 554 044 | Reken | 20 362 | +1,2 | 1 672 | +3,5 | 38 246 | -3,7 |
| 554 048 | Rhede, Stadt | 7 549 | +3,6 | 1 387 | -2,7 | 11 327 | +3,7 |
| 554 052 | Schöppingen | 9 040 | +1,2 | 468 | +4,0 | 18 722 | +1,0 |
| 554 056 | Stadtlohn, Stadt | . | . | . | . | . | . |
| 554 060 | Südlohn | 10 192 | -8,6 | 1 546 | +1,8 | 18 638 | -11,0 |
| 554 064 | Velen, Stadt | 19 529 | +11,5 | 2 700 | +62,1 | 44 762 | +20,7 |
| 554 068 | Vreden, Stadt | 11 925 | -20,9 | 1 456 | -27,6 | 19 924 | -22,9 |
| 558 000 | Kreis Coesfeld | 177 026 | +8,7 | 14 868 | +16,3 | 532 821 | +1,0 |
| 558 004 | Ascheberg | 18 803 | +9,1 | 2 681 | +7,5 | 30 779 | -8,5 |
| 558 008 | Billerbeck, Stadt | 21 082 | +5,4 | 2 073 | +16,7 | 52 005 | +3,0 |
| 558 012 | Coesfeld, Stadt | 25 872 | +2,3 | 2 062 | +35,1 | 42 593 | +1,7 |
| 558 016 | Dülmen, Stadt | 23 856 | +17,4 | 2 100 | +16,0 | 52 022 | +19,3 |
| 558 020 | Havixbeck | 4 356 | -14,4 | 284 | -36,2 | 15 777 | -9,4 |
| 558 024 | Lüdinghausen, Stadt | 13 752 | +27,3 | 1 738 | +336,7 | 24 085 | +28,1 |
| 558 028 | Nordkirchen | . | . | . | . | . | . |
| 558 032 | Nottuln | 17 612 | +20,5 | 1 413 | -9,1 | 39 947 | +31,8 |
| 558 036 | Olfen, Stadt | . | . | . | . | . | . |
| 558 040 | Rosendahl | 5 305 | +12,3 | 207 | +42,8 | 8 066 | +9,0 |
| 558 044 | Senden | 23 624 | -3,5 | 2 010 | -15,3 | 40 040 | -5,4 |
| 562 000 | Kreis Recklinghausen | 304 459 | -2,8 | 51 153 | -1,1 | 602 601 | -1,4 |
| 562 004 | Castrop-Rauxel, Stadt | 26 578 | -8,0 | 2 852 | +1,1 | 48 640 | -8,6 |
| 562 008 | Datteln, Stadt | 27 954 | +3,3 | 832 | -34,5 | 63 502 | +0,4 |
| 562 012 | Dorsten, Stadt | 26 053 | +2,6 | 3 289 | +10,1 | 57 809 | +8,0 |
| 562 014 | Gladbeck, Stadt | 54 332 | -4,5 | 26 229 | -0,7 | 87 558 | -1,2 |
| 562 016 | Haltern am See, Stadt | 64 873 | -5,4 | 2 930 | +10,0 | 136 441 | -7,7 |
| 562 020 | Herten, Stadt | 16 193 | -10,2 | 1 850 | -15,2 | 25 096 | -10,9 |
| 562 024 | Marl, Stadt | 21 675 | -12,1 | 3 269 | -16,3 | 40 997 | -12,3 |
| 562 028 | Oer-Erkenschwick, Stadt | 15 726 | -3,2 | 210 | -34,4 | 34 792 | -4,4 |
| 562 032 | Recklinghausen, Stadt | 44 986 | +7,6 | 9 005 | +7,3 | 96 338 | +18,3 |
| 562 036 | Waltrop, Stadt | 6 089 | +5,8 | 687 | -9,7 | 11 428 | -3,5 |
| 566 000 | Kreis Steinfurt | 317 207 | +1,5 | 43 196 | +17,4 | 777 775 | -1,8 |
| 566 004 | Altenberge | 10 958 | -14,9 | 346 | -35,6 | 17 825 | -11,5 |
| 566 008 | Emsdetten, Stadt | 17 680 | +5,1 | 997 | +11,4 | 33 425 | +5,4 |
| 566 012 | Greven, Stadt | 35 904 | +10,4 | 4 911 | +20,5 | 53 811 | +3,9 |
| 566 016 | Hörstel, Stadt | 33 262 | -0,2 | 3 546 | +1,0 | 106 288 | +9,1 |
| 566 020 | Hopsten | . | . | . | . | . | . |
| 566 024 | Horstmar, Stadt | 2 182 | -26,5 | 133 | +13,7 | 11 424 | +14,1 |
| 566 028 | Ibbenbüren, Stadt | 31 498 | +3,0 | 4 114 | +13,3 | 54 882 | +0,2 |
| 566 032 | Ladbergen | 11 722 | -18,6 | 2 516 | +4,3 | 19 358 | -21,5 |
| 566 036 | Laer | 2 380 | +0,3 | 98 | -11,7 | 6 870 | +7,0 |
| 566 040 | Lengerich, Stadt | 7 993 | -5,0 | 888 | -11,3 | 17 530 | -10,7 |
| 566 044 | Lienen | 6 367 | +19,4 | 1 932 | +17,5 | 23 828 | +7,6 |
| 566 048 | Lotte | . | . | . | . | . | . |
| 566 052 | Metelen | . | . | . | . | . | . |
| 566 056 | Mettingen | 7 475 | -4,7 | 1 510 | +13,3 | 45 570 | -3,1 |
| 566 060 | Neuenkirchen | . | . | . | . | . | . |
| 566 064 | Nordwalde | 6 640 | -0,8 | 130 | +170,8 | 15 740 | -4,7 |
| 566 068 | Ochtrup, Stadt | 5 360 | -0,9 | 818 | -18,1 | 8 788 | -2,3 |
| 566 072 | Recke | 5 969 | +23,7 | 454 | +46,5 | 18 870 | +22,3 |
| 566 076 | Rheine, Stadt | 46 784 | +14,1 | 10 369 | +59,2 | 104 558 | +4,3 |
| 566 080 | Saerbeck | 9 967 | -0,5 | 956 | -6,9 | 20 894 | -10,5 |
| 566 084 | Steinfurt, Stadt | 9 455 | -4,6 | 602 | +35,9 | 20 331 | +0,5 |
| 566 088 | Tecklenburg, Stadt | 44 046 | -4,6 | 6 759 | +12,2 | 143 907 | -5,4 |
| 566 092 | Westerkappeln | 2 438 | -3,0 | 362 | +21,5 | 7 890 | +5,4 |
| 566 096 | Wettringen | 13 269 | +16,1 | 1 281 | +2,9 | 27 946 | -26,6 |

Anmerkungen Seite 44

Noch: 3.1 Leistung der Beherbergungsstätten nach Verwaltungsbezirken

Januar bis Oktober 2018

| Amtliche Schlüsselnummer | Verwaltungsbezirk | Übernachtungen | | Mittlere Aufenthaltsdauer ²⁾ | | Mittlere Auslastung der angebotenen Betten ³⁾ |
|--------------------------|-----------------------------|---------------------|---------------------------|---|---------------------|--|
| | | ausländischer Gäste | Veränderung ¹⁾ | aller Gäste | ausländischer Gäste | |
| 554 000 | Kreis Borken | 82 842 | -5,3 | 2,0 | 2,3 | 34,7 |
| 554 004 | Ahaus, Stadt | 7 031 | -11,9 | 2,2 | 2,3 | 30,8 |
| 554 008 | Bocholt, Stadt | 12 014 | -13,3 | 1,9 | 2,0 | 39,2 |
| 554 012 | Borken, Stadt | 8 459 | -9,0 | 2,3 | 3,3 | 34,2 |
| 554 016 | Gescher, Stadt | 985 | +10,2 | 1,5 | 1,3 | 42,1 |
| 554 020 | Gronau (Westf.), Stadt | 22 890 | +1,0 | 2,4 | 3,3 | 40,9 |
| 554 024 | Heek | . | . | . | . | . |
| 554 028 | Heiden | 330 | +1,9 | 3,0 | 2,4 | 34,0 |
| 554 032 | Isselburg, Stadt | 3 276 | -19,9 | 1,4 | 1,4 | 26,7 |
| 554 036 | Legden | 6 501 | -7,1 | 1,7 | 1,3 | 34,6 |
| 554 040 | Raesfeld | 337 | -64,3 | 1,5 | 1,3 | 25,5 |
| 554 044 | Reken | 5 013 | +4,6 | 1,9 | 3,0 | 33,2 |
| 554 048 | Rhede, Stadt | 1 677 | -2,1 | 1,5 | 1,2 | 34,3 |
| 554 052 | Schöppingen | 968 | -13,2 | 2,1 | 2,1 | 26,2 |
| 554 056 | Stadtlohn, Stadt | . | . | . | . | . |
| 554 060 | Südlohn | 2 952 | -7,8 | 1,8 | 1,9 | 38,8 |
| 554 064 | Velen, Stadt | 7 106 | +59,1 | 2,3 | 2,6 | 35,2 |
| 554 068 | Vreden, Stadt | 2 862 | -27,3 | 1,7 | 2,0 | 38,2 |
| 558 000 | Kreis Coesfeld | 29 987 | +5,6 | 3,0 | 2,0 | 43,3 |
| 558 004 | Ascheberg | 3 963 | -4,1 | 1,6 | 1,5 | 30,7 |
| 558 008 | Billerbeck, Stadt | 5 203 | +13,0 | 2,5 | 2,5 | 46,7 |
| 558 012 | Coesfeld, Stadt | 4 228 | +24,0 | 1,6 | 2,1 | 41,7 |
| 558 016 | Dülmen, Stadt | 5 012 | -10,2 | 2,2 | 2,4 | 30,1 |
| 558 020 | Havixbeck | 695 | -49,0 | 3,6 | 2,4 | 29,8 |
| 558 024 | Lüdinghausen, Stadt | 3 590 | +436,6 | 1,8 | 2,1 | 36,6 |
| 558 028 | Nordkirchen | . | . | . | . | . |
| 558 032 | Nottuln | 3 131 | -5,6 | 2,3 | 2,2 | 34,6 |
| 558 036 | Olfen, Stadt | . | . | . | . | . |
| 558 040 | Rosendahl | 207 | +42,8 | 1,5 | 1,0 | 18,8 |
| 558 044 | Senden | 3 522 | -26,3 | 1,7 | 1,8 | 31,8 |
| 562 000 | Kreis Recklinghausen | 97 346 | +0,6 | 2,0 | 1,9 | 42,3 |
| 562 004 | Castrop-Rauxel, Stadt | 6 244 | +2,0 | 1,8 | 2,2 | 33,1 |
| 562 008 | Datteln, Stadt | 1 654 | -59,1 | 2,3 | 2,0 | 50,2 |
| 562 012 | Dorsten, Stadt | 12 221 | +17,3 | 2,2 | 3,7 | 34,5 |
| 562 014 | Gladbeck, Stadt | 37 045 | -2,9 | 1,6 | 1,4 | 63,6 |
| 562 016 | Haltern am See, Stadt | 5 869 | +23,0 | 2,1 | 2,0 | 41,1 |
| 562 020 | Herten, Stadt | 2 793 | -21,2 | 1,5 | 1,5 | 37,3 |
| 562 024 | Marl, Stadt | 5 497 | -16,3 | 1,9 | 1,7 | 37,4 |
| 562 028 | Oer-Erkenschwick, Stadt | 416 | -52,8 | 2,2 | 2,0 | 24,6 |
| 562 032 | Recklinghausen, Stadt | 24 284 | +19,5 | 2,1 | 2,7 | 55,7 |
| 562 036 | Waltrop, Stadt | 1 323 | -32,7 | 1,9 | 1,9 | 44,7 |
| 566 000 | Kreis Steinfurt | 98 817 | +3,0 | 2,5 | 2,3 | 38,6 |
| 566 004 | Altenberge | 760 | -38,0 | 1,6 | 2,2 | 30,2 |
| 566 008 | Emsdetten, Stadt | 4 222 | +8,9 | 1,9 | 4,2 | 26,8 |
| 566 012 | Greven, Stadt | 6 675 | +9,2 | 1,5 | 1,4 | 32,1 |
| 566 016 | Hörstel, Stadt | 12 223 | +15,6 | 3,2 | 3,4 | 38,4 |
| 566 020 | Hopsten | . | . | . | . | . |
| 566 024 | Horstmar, Stadt | 195 | -52,9 | 5,2 | 1,5 | 61,4 |
| 566 028 | Ibbenbüren, Stadt | 6 870 | +15,3 | 1,7 | 1,7 | 38,2 |
| 566 032 | Ladbergen | 3 330 | +1,9 | 1,7 | 1,3 | 37,1 |
| 566 036 | Laer | 235 | -50,4 | 2,9 | 2,4 | 29,7 |
| 566 040 | Lengerich, Stadt | 2 419 | -18,3 | 2,2 | 2,7 | 27,8 |
| 566 044 | Lienen | 13 111 | +0,8 | 3,7 | 6,8 | 49,1 |
| 566 048 | Lotte | . | . | . | . | . |
| 566 052 | Metelen | . | . | . | . | . |
| 566 056 | Mettingen | 3 947 | +4,1 | 6,1 | 2,6 | 61,4 |
| 566 060 | Neuenkirchen | . | . | . | . | . |
| 566 064 | Nordwalde | 468 | +4,5 | 2,4 | 3,6 | 31,6 |
| 566 068 | Ochtrup, Stadt | 1 228 | -24,1 | 1,6 | 1,5 | 28,3 |
| 566 072 | Recke | 1 249 | +104,8 | 3,2 | 2,8 | 40,0 |
| 566 076 | Rheine, Stadt | 15 654 | +24,7 | 2,2 | 1,5 | 42,7 |
| 566 080 | Saerbeck | 1 124 | -16,1 | 2,1 | 1,2 | 32,2 |
| 566 084 | Steinfurt, Stadt | 2 239 | +29,8 | 2,2 | 3,7 | 30,0 |
| 566 088 | Tecklenburg, Stadt | 15 962 | +4,7 | 3,3 | 2,4 | 46,6 |
| 566 092 | Westerkappeln | 1 857 | +142,4 | 3,2 | 5,1 | 48,8 |
| 566 096 | Wettringen | 3 187 | -39,1 | 2,1 | 2,5 | 34,3 |

Anmerkungen Seite 44

Noch: 3.1 Leistung der Beherbergungsstätten nach Verwaltungsbezirken

Januar bis Oktober 2018

| Amtliche Schlüsselnummer | Verwaltungsbezirk | Ankünfte | | | | Übernachtungen | |
|--------------------------|-----------------------------------|------------------|---------------------------|---------------------|---------------------------|------------------|---------------------------|
| | | aller Gäste | Veränderung ¹⁾ | ausländischer Gäste | Veränderung ¹⁾ | aller Gäste | Veränderung ¹⁾ |
| 570 000 | Kreis Warendorf | 150 438 | -2,4 | 17 714 | -3,9 | 400 623 | +6,5 |
| 570 004 | Ahlen, Stadt | 14 414 | +2,5 | 1 644 | -37,4 | 29 478 | +3,8 |
| 570 008 | Beckum, Stadt | 11 106 | -8,4 | 2 203 | -1,1 | 22 582 | -10,2 |
| 570 012 | Beelen | 2 048 | -3,8 | 440 | +47,2 | 5 454 | +11,5 |
| 570 016 | Drensteinfurt, Stadt | 5 064 | +4,0 | 561 | -24,8 | 8 665 | +9,0 |
| 570 020 | Ennigerloh, Stadt | 7 813 | -8,4 | 1 319 | +10,5 | 17 131 | +1,6 |
| 570 024 | Everswinkel | 3 625 | -2,1 | 154 | -13,0 | 11 120 | +6,4 |
| 570 028 | Oelde, Stadt | 12 941 | -14,9 | 3 010 | -13,3 | 33 582 | -6,0 |
| 570 032 | Ostbevern | 19 437 | -4,9 | 871 | -33,6 | 26 936 | -6,3 |
| 570 036 | Sassenberg, Stadt | 11 974 | +24,9 | 2 038 | +13,2 | 43 497 | +20,1 |
| 570 040 | Sendenhorst, Stadt | 11 916 | +5,0 | 1 224 | -3,2 | 64 843 | +46,0 |
| 570 044 | Telgte, Stadt | 14 819 | +3,2 | 1 936 | +90,9 | 58 624 | +4,9 |
| 570 048 | Wadersloh | 1 934 | -53,2 | 223 | -11,9 | 5 815 | -37,4 |
| 570 052 | Warendorf, Stadt | 33 347 | -0,8 | 2 091 | +1,9 | 72 896 | +0,9 |
| 500 000 | Reg.-Bez. Münster | 1 936 871 | -0,6 | 250 972 | -1,2 | 4 394 564 | - |
| 711 000 | Kreisfreie Stadt Bielefeld | 312 392 | +2,6 | 52 159 | +9,7 | 568 259 | -5,1 |
| 754 000 | Kreis Gütersloh | 233 726 | -1,0 | 31 304 | -4,3 | 499 676 | -1,2 |
| 754 004 | Borgholzhausen, Stadt | . | . | . | . | . | . |
| 754 008 | Gütersloh, Stadt | 60 647 | -1,1 | 12 937 | -8,3 | 138 285 | +1,1 |
| 754 012 | Halle (Westf.), Stadt | 30 934 | +7,2 | 2 559 | +1,5 | 60 312 | +10,0 |
| 754 016 | Harsewinkel, Stadt | 26 171 | -1,8 | 4 593 | -5,5 | 49 891 | -3,8 |
| 754 020 | Herzebrock-Clarholz | 3 732 | -0,3 | 711 | +0,6 | 8 580 | +0,3 |
| 754 024 | Langenberg | . | . | . | . | . | . |
| 754 028 | Rheda-Wiedenbrück, Stadt | 35 233 | -5,4 | 3 034 | -14,5 | 54 507 | -11,8 |
| 754 032 | Rietberg, Stadt | 19 045 | -1,7 | 1 368 | +8,7 | 32 829 | -1,2 |
| 754 036 | Schloß Holte-Stukenbrock, Stadt | 22 362 | +19,0 | 2 791 | +40,7 | 57 522 | +6,2 |
| 754 040 | Steinhagen | 8 347 | -2,5 | 113 | +22,8 | 15 648 | +1,8 |
| 754 044 | Verl, Stadt | 3 506 | -54,9 | 282 | -79,6 | 20 857 | -25,0 |
| 754 048 | Versmold, Stadt | 11 609 | +15,7 | 384 | +17,4 | 36 267 | +9,4 |
| 754 052 | Werther (Westf.), Stadt | 10 626 | -0,6 | 2 475 | +36,5 | 20 630 | -3,7 |
| 758 000 | Kreis Herford | 83 978 | +1,1 | 7 443 | +13,9 | 320 213 | +1,4 |
| 758 004 | Bünde, Stadt | 9 397 | -4,6 | 999 | +15,4 | 22 113 | -2,3 |
| 758 008 | Enger, Stadt | - | - | - | - | - | - |
| 758 012 | Herford, Stadt | 21 761 | -4,1 | 2 425 | +3,6 | 38 863 | -1,6 |
| 758 016 | Hiddenhausen | 10 320 | -2,9 | 1 157 | +18,5 | 18 253 | -4,5 |
| 758 020 | Kirchlengern | . | . | . | . | . | . |
| 758 024 | Löhne, Stadt | 6 112 | +7,2 | 174 | +16,8 | 92 911 | +0,2 |
| 758 028 | Rödinghausen | 11 853 | +9,9 | 270 | +74,2 | 33 316 | +12,8 |
| 758 032 | Spence, Stadt | . | . | . | . | . | . |
| 758 036 | Vlotho, Stadt | 20 712 | +3,1 | 2 329 | +18,8 | 102 664 | +1,1 |
| 762 000 | Kreis Höxter | 211 551 | -0,4 | 13 054 | +2,6 | 954 667 | -0,7 |
| 762 004 | Bad Driburg, Stadt | 70 125 | +3,5 | 1 992 | -17,3 | 598 107 | +1,5 |
| 762 008 | Beverungen, Stadt | 24 644 | +4,0 | 1 303 | -12,8 | 57 405 | -0,9 |
| 762 012 | Borgentreich, Stadt | . | . | . | . | . | . |
| 762 016 | Brakel, Stadt | 6 667 | -55,7 | 671 | +33,7 | 19 647 | -48,9 |
| 762 020 | Höxter, Stadt | 48 223 | +6,4 | 4 009 | +26,9 | 127 524 | +4,5 |
| 762 024 | Marienmünster, Stadt | 3 701 | -0,9 | 262 | -14,1 | 9 408 | -8,9 |
| 762 028 | Nieheim, Stadt | 8 361 | -20,6 | 985 | -18,4 | 34 375 | -18,1 |
| 762 032 | Steinheim, Stadt | . | . | . | . | . | . |
| 762 036 | Warburg, Stadt | 35 543 | +2,3 | 1 863 | -14,9 | 72 138 | -0,5 |
| 762 040 | Willebadessen, Stadt | 9 276 | +42,9 | 1 731 | +48,1 | 25 271 | +50,0 |
| 766 000 | Kreis Lippe | 371 791 | +4,1 | 36 849 | +2,4 | 1 450 740 | +4,9 |
| 766 004 | Augustdorf | . | . | . | . | . | . |
| 766 008 | Bad Salzuflen, Stadt | 133 344 | +9,5 | 12 293 | -1,9 | 709 825 | +4,6 |
| 766 012 | Barntrup, Stadt | . | . | . | . | . | . |
| 766 016 | Blomberg, Stadt | 10 868 | +1,0 | 1 742 | +19,2 | 19 521 | +3,7 |
| 766 020 | Detmold, Stadt | 47 005 | -6,2 | 6 727 | +14,8 | 89 570 | -4,1 |
| 766 024 | Dörentrup | 10 947 | +16,1 | 124 | -16,8 | 28 686 | +14,0 |
| 766 028 | Extertal | 10 830 | +19,3 | 1 260 | +13,3 | 41 028 | +6,7 |
| 766 032 | Horn-Bad Meinberg, Stadt | 78 575 | +0,4 | 6 266 | -2,6 | 331 724 | +3,5 |

Anmerkungen Seite 44

Noch: 3.1 Leistung der Beherbergungsstätten nach Verwaltungsbezirken

Januar bis Oktober 2018

| Amtliche Schlüsselnummer | Verwaltungsbezirk | Übernachtungen | | Mittlere Aufenthaltsdauer ²⁾ | | Mittlere Auslastung der angebotenen Betten ³⁾ |
|--------------------------|-----------------------------------|---------------------|---------------------------|---|---------------------|--|
| | | ausländischer Gäste | Veränderung ¹⁾ | aller Gäste | ausländischer Gäste | |
| 570 000 | Kreis Warendorf | 56 901 | +2,3 | 2,7 | 3,2 | 39,4 |
| 570 004 | Ahlen, Stadt | 5 757 | -18,7 | 2,0 | 3,5 | 33,2 |
| 570 008 | Beckum, Stadt | 5 579 | +3,8 | 2,0 | 2,5 | 30,1 |
| 570 012 | Beelen | 1 605 | +59,4 | 2,7 | 3,6 | 32,1 |
| 570 016 | Drensteinfurt, Stadt | 1 393 | -24,7 | 1,7 | 2,5 | 33,5 |
| 570 020 | Ennigerloh, Stadt | 3 084 | +20,3 | 2,2 | 2,3 | 38,1 |
| 570 024 | Everswinkel | 324 | -14,7 | 3,1 | 2,1 | 28,0 |
| 570 028 | Oelde, Stadt | 15 526 | - | 2,6 | 5,2 | 36,7 |
| 570 032 | Ostbevern | 1 345 | -26,8 | 1,4 | 1,5 | 28,4 |
| 570 036 | Sassenberg, Stadt | 9 028 | +7,0 | 3,6 | 4,4 | 27,0 |
| 570 040 | Sendenhorst, Stadt | 3 025 | +2,4 | 5,4 | 2,5 | 66,3 |
| 570 044 | Telgte, Stadt | 3 697 | +79,2 | 4,0 | 1,9 | 69,9 |
| 570 048 | Wadersloh | 1 425 | +24,1 | 3,0 | 6,4 | 24,4 |
| 570 052 | Warendorf, Stadt | 5 113 | -4,9 | 2,2 | 2,4 | 34,1 |
| 500 000 | Reg.-Bez. Münster | 523 401 | -3,6 | 2,3 | 2,1 | 41,1 |
| 711 000 | Kreisfreie Stadt Bielefeld | 107 285 | -4,8 | 1,8 | 2,1 | 43,7 |
| 754 000 | Kreis Gütersloh | 85 190 | -5,1 | 2,1 | 2,7 | 36,1 |
| 754 004 | Borgholzhausen, Stadt | . | . | . | . | . |
| 754 008 | Gütersloh, Stadt | 28 380 | -11,6 | 2,3 | 2,2 | 39,4 |
| 754 012 | Halle (Westf.), Stadt | 6 185 | +8,0 | 1,9 | 2,4 | 41,6 |
| 754 016 | Harsewinkel, Stadt | 10 552 | -4,9 | 1,9 | 2,3 | 32,7 |
| 754 020 | Herzebrock-Clarholz | 2 230 | +17,0 | 2,3 | 3,1 | 29,1 |
| 754 024 | Langenberg | . | . | . | . | . |
| 754 028 | Rheda-Wiedenbrück, Stadt | 5 020 | -17,4 | 1,5 | 1,7 | 30,3 |
| 754 032 | Rietberg, Stadt | 2 472 | +14,8 | 1,7 | 1,8 | 36,3 |
| 754 036 | Schloß Holte-Stukenbrock, Stadt | 10 915 | +9,9 | 2,6 | 3,9 | 33,4 |
| 754 040 | Steinhagen | 559 | +32,8 | 1,9 | 4,9 | 37,8 |
| 754 044 | Verl, Stadt | 13 350 | -13,1 | 5,9 | 47,3 | 61,6 |
| 754 048 | Versmold, Stadt | 1 330 | -10,0 | 3,1 | 3,5 | 26,6 |
| 754 052 | Werther (Westf.), Stadt | 4 080 | +21,2 | 1,9 | 1,6 | 35,0 |
| 758 000 | Kreis Herford | 20 407 | +12,9 | 3,8 | 2,7 | 41,3 |
| 758 004 | Bünde, Stadt | 2 676 | +18,7 | 2,4 | 2,7 | 38,7 |
| 758 008 | Enger, Stadt | - | - | - | - | - |
| 758 012 | Herford, Stadt | 5 917 | -5,5 | 1,8 | 2,4 | 31,5 |
| 758 016 | Hiddenhausen | 1 830 | +1,4 | 1,8 | 1,6 | 27,0 |
| 758 020 | Kirchlengern | . | . | . | . | . |
| 758 024 | Löhne, Stadt | 466 | +9,9 | 15,2 | 2,7 | 83,1 |
| 758 028 | Rödinghausen | 3 815 | +39,4 | 2,8 | 14,1 | 40,5 |
| 758 032 | Spenge, Stadt | . | . | . | . | . |
| 758 036 | Vlotho, Stadt | 5 477 | +24,1 | 5,0 | 2,4 | 36,8 |
| 762 000 | Kreis Höxter | 40 887 | -1,0 | 4,5 | 3,1 | 49,9 |
| 762 004 | Bad Driburg, Stadt | 4 709 | -12,5 | 8,5 | 2,4 | 71,8 |
| 762 008 | Beverungen, Stadt | 2 689 | -32,4 | 2,3 | 2,1 | 32,2 |
| 762 012 | Borgentreich, Stadt | . | . | . | . | . |
| 762 016 | Brakel, Stadt | 3 514 | -13,2 | 2,9 | 5,2 | 29,0 |
| 762 020 | Höxter, Stadt | 9 659 | +20,1 | 2,6 | 2,4 | 38,3 |
| 762 024 | Mariemünster, Stadt | 1 055 | -24,0 | 2,5 | 4,0 | 21,3 |
| 762 028 | Nieheim, Stadt | 9 023 | -9,1 | 4,1 | 9,2 | 19,1 |
| 762 032 | Steinheim, Stadt | . | . | . | . | . |
| 762 036 | Warburg, Stadt | 4 511 | +0,9 | 2,0 | 2,4 | 34,9 |
| 762 040 | Willebadessen, Stadt | 4 954 | +59,8 | 2,7 | 2,9 | 43,1 |
| 766 000 | Kreis Lippe | 104 338 | +4,2 | 3,9 | 2,8 | 48,6 |
| 766 004 | Augustdorf | . | . | . | . | . |
| 766 008 | Bad Salzuflen, Stadt | 25 933 | -1,2 | 5,3 | 2,1 | 60,8 |
| 766 012 | Barntrup, Stadt | . | . | . | . | . |
| 766 016 | Blomberg, Stadt | 3 514 | +13,3 | 1,8 | 2,0 | 37,9 |
| 766 020 | Detmold, Stadt | 13 096 | +2,8 | 1,9 | 1,9 | 41,3 |
| 766 024 | Dörentrup | 251 | -38,3 | 2,6 | 2,0 | 34,6 |
| 766 028 | Extetal | 5 280 | +9,4 | 3,8 | 4,2 | 37,0 |
| 766 032 | Horn-Bad Meinberg, Stadt | 19 301 | +5,4 | 4,2 | 3,1 | 51,4 |

Anmerkungen Seite 44

Noch: 3.1 Leistung der Beherbergungsstätten nach Verwaltungsbezirken

Januar bis Oktober 2018

| Amtliche Schlüssel- nummer | Verwaltungsbezirk | Ankünfte | | | | Übernachtungen | |
|----------------------------------|------------------------------|------------------|---------------------------|------------------------|---------------------------|------------------|---------------------------|
| | | aller Gäste | Veränderung ¹⁾ | ausländischer Gäste | Veränderung ¹⁾ | aller Gäste | Veränderung ¹⁾ |
| | Noch: Kreis Lippe | | | | | | |
| 766 036 | Kalletal | 26 739 | +33,3 | 636 | -0,8 | 86 630 | +25,8 |
| 766 040 | Lage, Stadt | 5 620 | -9,1 | 218 | -0,5 | 17 283 | -11,1 |
| 766 044 | Lemgo, Stadt | 15 709 | -9,6 | 1 965 | +5,6 | 31 256 | -2,7 |
| 766 048 | Leopoldshöhe | 1 824 | -16,1 | 19 | -24,0 | 4 029 | +2,8 |
| 766 052 | Lügde, Stadt | 8 637 | +0,6 | 645 | -1,8 | 17 646 | +7,8 |
| 766 056 | Oerlinghausen, Stadt | 7 281 | -0,9 | 520 | +23,5 | 25 782 | +52,1 |
| 766 060 | Schieder-Schwalenberg, Stadt | 10 300 | -3,8 | 1 957 | -18,9 | 24 887 | -8,8 |
| 766 064 | Schlangen | - | - | - | - | - | - |
| 770 000 | Kreis Minden-Lübbecke | 267 367 | +1,8 | 26 617 | -3,4 | 1 242 361 | +1,9 |
| 770 004 | Bad Oeynhausen, Stadt | 101 429 | +3,4 | 6 313 | +6,5 | 784 079 | +3,4 |
| 770 008 | Espelkamp, Stadt | 11 342 | +0,2 | 1 164 | -5,5 | 25 816 | +0,8 |
| 770 012 | Hille | 7 155 | +16,0 | 2 125 | +1,7 | 22 728 | +14,6 |
| 770 016 | Hüllhorst | . | . | . | . | . | . |
| 770 020 | Lübbecke, Stadt | . | . | . | . | . | . |
| 770 024 | Minden, Stadt | 50 608 | +2,3 | 6 805 | +2,2 | 81 860 | -3,2 |
| 770 028 | Petershagen, Stadt | 20 612 | -13,2 | 1 178 | -29,3 | 92 756 | -6,4 |
| 770 032 | Porta Westfalica, Stadt | 25 156 | +4,4 | 2 044 | +0,4 | 44 782 | -0,5 |
| 770 036 | Preußisch-Oldendorf, Stadt | 15 807 | -2,2 | 432 | +6,1 | 114 980 | -1,5 |
| 770 040 | Rahden, Stadt | 8 814 | +0,1 | 749 | +9,8 | 20 984 | +7,0 |
| 770 044 | Stemwede | 12 398 | +7,8 | 1 409 | -41,7 | 29 264 | +13,5 |
| 774 000 | Kreis Paderborn | 302 997 | -7,8 | 37 620 | -28,1 | 825 725 | -5,9 |
| 774 004 | Altenbeken | . | . | . | . | . | . |
| 774 008 | Bad Lippspringe, Stadt | 61 090 | -10,7 | 2 985 | -5,8 | 296 439 | -5,5 |
| 774 012 | Borchen | 7 461 | -9,2 | 306 | -44,1 | 40 157 | -5,3 |
| 774 016 | Büren, Stadt | 28 658 | +6,1 | 1 686 | -18,5 | 56 377 | +3,4 |
| 774 020 | Delbrück, Stadt | 14 429 | -5,6 | 2 791 | +3,1 | 23 703 | -12,1 |
| 774 024 | Hövelhof | 13 707 | -3,7 | 1 748 | +19,9 | 26 397 | -26,5 |
| 774 028 | Lichtenau, Stadt | 1 061 | -24,9 | 405 | +75,3 | 4 630 | -2,1 |
| 774 032 | Paderborn, Stadt | 157 355 | -2,9 | 21 749 | -3,5 | 271 368 | -6,1 |
| 774 036 | Salzkotten, Stadt | . | . | . | . | . | . |
| 774 040 | Bad Wünnenberg, Stadt | 15 459 | -45,9 | 5 467 | -71,4 | 99 924 | -3,3 |
| 700 000 | Reg.-Bez. Detmold | 1 783 802 | - | 205 046 | -4,8 | 5 861 641 | - |
| | Kreisfreie Städte | | | | | | |
| 911 000 | Bochum | 306 266 | -6,3 | 42 938 | -17,0 | 527 171 | -2,0 |
| 913 000 | Dortmund | 661 177 | +6,3 | 141 143 | +1,0 | 1 110 736 | +6,2 |
| 914 000 | Hagen | 95 559 | +1,6 | 11 702 | +6,7 | 242 945 | -0,9 |
| 915 000 | Hamm | 93 229 | +0,1 | 10 955 | +5,2 | 136 591 | +0,4 |
| 916 000 | Herne | 29 653 | +1,3 | 1 931 | +0,9 | 54 911 | -2,3 |
| 954 000 | Ennepe-Ruhr-Kreis | 174 436 | +1,9 | 16 234 | -15,7 | 461 248 | - |
| 954 004 | Breckerfeld, Stadt | 6 841 | -4,0 | 217 | -36,0 | 14 341 | -4,0 |
| 954 008 | Ennepetal, Stadt | 5 106 | -12,6 | 379 | -79,2 | 59 546 | -2,5 |
| 954 012 | Gevelsberg, Stadt | 8 472 | -4,6 | 596 | +24,2 | 14 580 | -6,3 |
| 954 016 | Hattingen, Stadt | 53 280 | +11,4 | 3 202 | +0,3 | 187 136 | +2,9 |
| 954 020 | Herdecke, Stadt | 26 329 | -3,3 | 4 164 | -0,9 | 42 190 | -2,7 |
| 954 024 | Schwelm, Stadt | 17 735 | -6,2 | 1 878 | -47,1 | 33 734 | -6,3 |
| 954 028 | Sprockhövel, Stadt | 20 443 | -3,1 | 2 187 | +2,7 | 43 863 | -5,5 |
| 954 032 | Wetter (Ruhr), Stadt | 6 460 | -22,8 | 561 | -16,5 | 10 484 | -31,6 |
| 954 036 | Witten, Stadt | 29 770 | +14,6 | 3 050 | +6,7 | 55 374 | +18,6 |
| 958 000 | Hochsauerlandkreis | 1 116 391 | -2,2 | 284 116 | -3,6 | 3 565 983 | -1,1 |
| 958 004 | Arnsberg, Stadt | 64 252 | -6,2 | 7 003 | -19,5 | 161 705 | +2,3 |
| 958 008 | Bestwig | 33 943 | -9,9 | 3 446 | -39,6 | 88 684 | -17,0 |
| 958 012 | Brilon, Stadt | 40 038 | -1,2 | 7 169 | +29,4 | 127 277 | -3,8 |
| 958 016 | Eslohe (Sauerland) | 31 828 | -1,5 | 1 116 | -14,9 | 121 568 | +2,0 |
| 958 020 | Hallenberg, Stadt | 28 490 | -5,4 | 7 624 | -9,9 | 65 852 | -6,1 |
| 958 024 | Marsberg, Stadt | 11 258 | -1,0 | 1 693 | +11,9 | 30 405 | -3,4 |
| 958 028 | Medebach, Stadt | 193 932 | - | 55 963 | -1,2 | 751 263 | -0,1 |
| 958 032 | Meschede, Stadt | 65 377 | +2,9 | 9 279 | -2,2 | 149 331 | -0,3 |
| 958 036 | Olsberg, Stadt | 56 630 | -5,2 | 13 243 | -2,8 | 151 692 | -14,5 |
| 958 040 | Schmallenberg, Stadt | 170 914 | -4,4 | 37 982 | -2,0 | 670 181 | -2,7 |
| 958 044 | Sundern (Sauerland), Stadt | 93 994 | +4,8 | 5 788 | -8,0 | 216 621 | +6,4 |
| 958 048 | Winterberg, Stadt | 325 735 | -2,9 | 133 810 | -3,6 | 1 031 404 | +1,7 |

Anmerkungen Seite 44

Noch: 3.1 Leistung der Beherbergungsstätten nach Verwaltungsbezirken

Januar bis Oktober 2018

| Amtliche Schlüsselnummer | Verwaltungsbezirk | Übernachtungen | | Mittlere Aufenthaltsdauer ²⁾ | | Mittlere Auslastung der angebotenen Betten ³⁾ |
|--------------------------|------------------------------|---------------------|---------------------------|---|---------------------|--|
| | | ausländischer Gäste | Veränderung ¹⁾ | aller Gäste | ausländischer Gäste | |
| | Noch: Kreis Lippe | | | | | |
| 766 036 | Kalletal | 2 398 | +14,2 | 3,2 | 3,8 | 16,4 |
| 766 040 | Lage, Stadt | 1 563 | -8,0 | 3,1 | 7,2 | 28,7 |
| 766 044 | Lemgo, Stadt | 6 794 | +26,9 | 2,0 | 3,5 | 30,0 |
| 766 048 | Leopoldshöhe | 81 | -1,2 | 2,2 | 4,3 | 28,1 |
| 766 052 | Lügde, Stadt | 1 712 | -2,1 | 2,0 | 2,7 | 18,1 |
| 766 056 | Oerlinghausen, Stadt | 1 036 | +10,9 | 3,5 | 2,0 | 41,5 |
| 766 060 | Schieder-Schwalenberg, Stadt | 5 958 | -22,9 | 2,4 | 3,0 | 25,1 |
| 766 064 | Schlangen | - | - | - | - | - |
| 770 000 | Kreis Minden-Lübbecke | 59 619 | -0,4 | 4,6 | 2,2 | 59,6 |
| 770 004 | Bad Oeynhausen, Stadt | 9 789 | -13,2 | 7,7 | 1,6 | 76,0 |
| 770 008 | Espelkamp, Stadt | 3 298 | -4,3 | 2,3 | 2,8 | 39,3 |
| 770 012 | Hille | 7 169 | +8,8 | 3,2 | 3,4 | 50,9 |
| 770 016 | Hüllhorst | . | . | . | . | . |
| 770 020 | Lübbecke, Stadt | . | . | . | . | . |
| 770 024 | Minden, Stadt | 13 584 | +12,2 | 1,6 | 2,0 | 33,4 |
| 770 028 | Petershagen, Stadt | 2 908 | -31,3 | 4,5 | 2,5 | 45,7 |
| 770 032 | Porta Westfalica, Stadt | 3 944 | +8,4 | 1,8 | 1,9 | 29,8 |
| 770 036 | Preußisch-Oldendorf, Stadt | 2 197 | +50,6 | 7,3 | 5,1 | 61,7 |
| 770 040 | Rahden, Stadt | 2 812 | +50,1 | 2,4 | 3,8 | 37,5 |
| 770 044 | Stemwede | 5 812 | -12,7 | 2,4 | 4,1 | 33,1 |
| 774 000 | Kreis Paderborn | 91 839 | -14,1 | 2,7 | 2,4 | 48,4 |
| 774 004 | Altenbeken | . | . | . | . | . |
| 774 008 | Bad Lippspringe, Stadt | 7 376 | -6,7 | 4,9 | 2,5 | 72,1 |
| 774 012 | Borchen | 1 130 | -63,8 | 5,4 | 3,7 | 50,0 |
| 774 016 | Büren, Stadt | 3 514 | -26,3 | 2,0 | 2,1 | 38,3 |
| 774 020 | Delbrück, Stadt | 4 182 | -11,0 | 1,6 | 1,5 | 34,6 |
| 774 024 | Hövelhof | 4 118 | -9,8 | 1,9 | 2,4 | 26,1 |
| 774 028 | Lichtenau, Stadt | 2 702 | +91,0 | 4,4 | 6,7 | 12,7 |
| 774 032 | Paderborn, Stadt | 45 894 | -8,8 | 1,7 | 2,1 | 39,8 |
| 774 036 | Salzkotten, Stadt | . | . | . | . | . |
| 774 040 | Bad Wünnenberg, Stadt | 21 978 | -24,6 | 6,5 | 4,0 | 63,6 |
| 700 000 | Reg.-Bez. Detmold | 509 565 | -3,6 | 3,3 | 2,5 | 48,3 |
| | Kreisfreie Städte | | | | | |
| 911 000 | Bochum | 73 755 | -12,6 | 1,7 | 1,7 | 42,7 |
| 913 000 | Dortmund | 241 427 | +4,1 | 1,7 | 1,7 | 47,9 |
| 914 000 | Hagen | 30 245 | +33,2 | 2,5 | 2,6 | 51,5 |
| 915 000 | Hamm | 16 317 | +4,4 | 1,5 | 1,5 | 34,9 |
| 916 000 | Herne | 4 969 | +7,2 | 1,9 | 2,6 | 33,3 |
| 954 000 | Ennepe-Ruhr-Kreis | 31 898 | -14,9 | 2,6 | 2,0 | 42,8 |
| 954 004 | Breckerfeld, Stadt | 483 | -15,6 | 2,1 | 2,2 | 25,4 |
| 954 008 | Ennepetal, Stadt | 664 | -78,2 | 11,7 | 1,8 | 86,7 |
| 954 012 | Gevelsberg, Stadt | 1 022 | +10,1 | 1,7 | 1,7 | 43,4 |
| 954 016 | Hattingen, Stadt | 9 280 | -11,8 | 3,5 | 2,9 | 49,8 |
| 954 020 | Herdecke, Stadt | 5 663 | +12,5 | 1,6 | 1,4 | 36,6 |
| 954 024 | Schwelm, Stadt | 3 390 | -46,9 | 1,9 | 1,8 | 30,9 |
| 954 028 | Sprockhövel, Stadt | 3 574 | +1,4 | 2,1 | 1,6 | 40,2 |
| 954 032 | Wetter (Ruhr), Stadt | 1 348 | -18,4 | 1,6 | 2,4 | 24,8 |
| 954 036 | Witten, Stadt | 6 474 | +11,5 | 1,9 | 2,1 | 34,2 |
| 958 000 | Hochsauerlandkreis | 959 889 | -2,1 | 3,2 | 3,4 | 43,2 |
| 958 004 | Arnsberg, Stadt | 14 784 | -2,6 | 2,5 | 2,1 | 35,1 |
| 958 008 | Bestwig | 12 614 | -39,5 | 2,6 | 3,7 | 32,9 |
| 958 012 | Brilon, Stadt | 17 947 | +10,7 | 3,2 | 2,5 | 32,9 |
| 958 016 | Eslohe (Sauerland) | 3 321 | -22,5 | 3,8 | 3,0 | 43,4 |
| 958 020 | Hallenberg, Stadt | 20 003 | -10,0 | 2,3 | 2,6 | 44,5 |
| 958 024 | Marsberg, Stadt | 4 251 | +1,9 | 2,7 | 2,5 | 29,7 |
| 958 028 | Medebach, Stadt | 249 416 | -1,9 | 3,9 | 4,5 | 61,7 |
| 958 032 | Meschede, Stadt | 26 865 | -2,6 | 2,3 | 2,9 | 34,6 |
| 958 036 | Olsberg, Stadt | 32 542 | - | 2,7 | 2,5 | 37,1 |
| 958 040 | Schmallenberg, Stadt | 116 577 | -4,3 | 3,9 | 3,1 | 50,7 |
| 958 044 | Sundern (Sauerland), Stadt | 15 889 | -3,5 | 2,3 | 2,7 | 46,0 |
| 958 048 | Winterberg, Stadt | 445 680 | +0,2 | 3,2 | 3,3 | 37,0 |

Anmerkungen Seite 44

Noch: 3.1 Leistung der Beherbergungsstätten nach Verwaltungsbezirken

Januar bis Oktober 2018

| Amtliche Schlüssel- nummer | Verwaltungsbezirk | Ankünfte | | | | Übernachtungen | |
|----------------------------------|----------------------------------|-------------------|---------------------------|------------------------|---------------------------|-------------------|---------------------------|
| | | aller Gäste | Veränderung ¹⁾ | ausländischer Gäste | Veränderung ¹⁾ | aller Gäste | Veränderung ¹⁾ |
| 962 000 | Märkischer Kreis | 176 194 | +2,1 | 19 432 | +4,8 | 389 874 | +2,9 |
| 962 004 | Altena, Stadt | 11 635 | -4,1 | 754 | +3,3 | 26 460 | -2,1 |
| 962 008 | Balve, Stadt | 15 819 | -0,1 | 928 | +4,6 | 34 044 | -2,6 |
| 962 012 | Halver, Stadt | . | . | . | . | . | . |
| 962 016 | Hemer, Stadt | . | . | . | . | . | . |
| 962 020 | Herscheid | . | . | . | . | . | . |
| 962 024 | Iserlohn, Stadt | 38 359 | -3,5 | 5 463 | +7,5 | 64 853 | -4,2 |
| 962 028 | Kierspe, Stadt | 2 582 | +4,9 | 115 | -38,2 | 6 625 | +3,0 |
| 962 032 | Lüdenscheid, Stadt | 43 878 | +12,6 | 7 819 | +8,8 | 76 091 | +6,4 |
| 962 036 | Meinerzhagen, Stadt | 14 833 | -9,9 | 769 | +0,8 | 36 098 | -7,3 |
| 962 040 | Menden (Sauerland), Stadt | 8 991 | +4,5 | 319 | -22,0 | 16 737 | +4,0 |
| 962 044 | Nachrodt-Wiblingwerde | 9 778 | -7,9 | 388 | +20,9 | 20 282 | -22,3 |
| 962 048 | Neuenrade, Stadt | 9 554 | +8,0 | 1 046 | -1,5 | 18 762 | +12,4 |
| 962 052 | Plettenberg, Stadt | 9 697 | +23,7 | 1 025 | +18,5 | 28 550 | +65,8 |
| 962 056 | Schalke, Stadt | - | - | - | - | - | - |
| 962 060 | Werder, Stadt | 2 279 | -10,7 | 292 | -15,1 | 6 719 | -5,6 |
| 966 000 | Kreis Olpe | 234 679 | +6,1 | 42 768 | +4,8 | 552 795 | +6,7 |
| 966 004 | Attendorn, Stadt | 59 068 | +3,4 | 8 925 | +5,7 | 125 521 | +6,0 |
| 966 008 | Drolshagen, Stadt | 18 634 | +18,9 | 2 184 | -1,3 | 48 614 | +22,7 |
| 966 012 | Finnentrop | 5 552 | -23,2 | 540 | +25,9 | 13 916 | -17,1 |
| 966 016 | Kirchhundem | 23 660 | +4,8 | 2 600 | +6,6 | 52 999 | +8,9 |
| 966 020 | Lenne, Stadt | 62 657 | +2,3 | 19 931 | -2,7 | 165 340 | -0,2 |
| 966 024 | Olpe, Stadt | 53 180 | +15,6 | 7 278 | +32,7 | 124 444 | +14,9 |
| 966 028 | Wenden | 11 928 | +4,9 | 1 310 | +0,3 | 21 961 | +5,5 |
| 970 000 | Kreis Siegen-Wittgenstein | 217 142 | +0,3 | 40 879 | -10,3 | 709 294 | +3,8 |
| 970 004 | Bad Berleburg, Stadt | 26 242 | -2,4 | 2 458 | -19,8 | 253 584 | +1,4 |
| 970 008 | Burbach | 11 365 | +1,3 | 881 | +1,0 | 66 523 | +106,2 |
| 970 012 | Erndtebrück | . | . | . | . | . | . |
| 970 016 | Freudenberg, Stadt | 13 208 | +4,7 | 2 829 | +3,5 | 22 251 | +2,2 |
| 970 020 | Hilchenbach, Stadt | 16 884 | -11,3 | 1 293 | -12,9 | 92 408 | -5,2 |
| 970 024 | Kreuztal, Stadt | 4 845 | -0,9 | 448 | -9,5 | 10 682 | -16,7 |
| 970 028 | Bad Laasphe, Stadt | 29 501 | -16,6 | 15 152 | -28,5 | 66 327 | -20,5 |
| 970 032 | Netphen, Stadt | 11 198 | +6,8 | 1 176 | +10,2 | 24 653 | +2,5 |
| 970 036 | Neunkirchen | . | . | . | . | . | . |
| 970 040 | Siegen, Stadt | 78 643 | +11,3 | 14 815 | +16,7 | 122 075 | +5,7 |
| 970 044 | Wilnsdorf | 20 719 | -1,1 | 1 221 | -9,6 | 43 021 | +13,6 |
| 974 000 | Kreis Soest | 368 494 | +4,0 | 32 401 | -2,9 | 1 398 585 | +0,7 |
| 974 004 | Anröchte | . | . | . | . | . | . |
| 974 008 | Bad Sassendorf | 70 259 | -1,9 | 4 235 | -9,2 | 426 988 | -4,0 |
| 974 012 | Ense | . | . | . | . | . | . |
| 974 016 | Erwitte, Stadt | 35 192 | +17,6 | 1 485 | +142,6 | 178 642 | +2,4 |
| 974 020 | Geseke, Stadt | 16 077 | +11,1 | 1 241 | -32,6 | 22 737 | -2,1 |
| 974 024 | Lippetal | 2 625 | -36,1 | 766 | -42,8 | 5 481 | -19,2 |
| 974 028 | Lippstadt, Stadt | 54 790 | +0,2 | 8 751 | -11,6 | 241 073 | +1,1 |
| 974 032 | Möhnesee | 60 340 | +12,5 | 2 394 | +27,9 | 206 642 | +3,2 |
| 974 036 | Rüthen, Stadt | 16 893 | -2,6 | 604 | -5,9 | 45 778 | +0,1 |
| 974 040 | Soest, Stadt | 67 395 | +8,6 | 7 016 | +3,5 | 116 836 | +7,4 |
| 974 044 | Warstein, Stadt | 15 224 | -13,0 | 3 614 | -3,4 | 83 379 | +9,3 |
| 974 048 | Welter, Stadt | 1 940 | -14,6 | 40 | +53,8 | 3 990 | -16,2 |
| 974 052 | Werl, Stadt | 21 523 | +6,8 | 1 905 | +24,1 | 34 282 | +8,5 |
| 974 056 | Wickede (Ruhr) | 3 974 | -3,1 | 65 | -27,8 | 28 272 | -1,9 |
| 978 000 | Kreis Unna | 179 903 | -4,7 | 19 648 | -5,9 | 345 782 | -2,9 |
| 978 004 | Bergkamen, Stadt | . | . | . | . | . | . |
| 978 008 | Bönen | - | - | - | - | - | - |
| 978 012 | Fröndenberg/Ruhr, Stadt | 12 398 | -1,8 | 1 357 | -5,1 | 19 151 | -2,7 |
| 978 016 | Holzwickede | . | . | . | . | . | . |
| 978 020 | Kamen, Stadt | 34 274 | -11,3 | 3 506 | -16,8 | 62 439 | -7,5 |
| 978 024 | Lünen, Stadt | 33 749 | -2,1 | 4 372 | +8,6 | 59 526 | +4,6 |
| 978 028 | Schwerte, Stadt | 26 503 | -1,3 | 754 | +2,3 | 43 985 | -5,3 |
| 978 032 | Selm, Stadt | 10 011 | -14,5 | 312 | -33,3 | 36 060 | -8,7 |
| 978 036 | Unna, Stadt | 22 877 | +10,4 | 2 691 | -3,0 | 44 388 | +15,1 |
| 978 040 | Werne, Stadt | 19 997 | -2,9 | 2 963 | -7,0 | 44 338 | -10,3 |
| 900 000 | Reg.-Bez. Arnsberg | 3 653 123 | +0,6 | 664 147 | -3,5 | 9 495 915 | +0,9 |
| | Nordrhein-Westfalen | 19 863 535 | +1,5 | 4 368 680 | -0,4 | 43 897 899 | +0,6 |

Anmerkungen Seite 44

Noch: 3.1 Leistung der Beherbergungsstätten nach Verwaltungsbezirken

Januar bis Oktober 2018

| Amtliche Schlüsselnummer | Verwaltungsbezirk | Übernachtungen | | Mittlere Aufenthaltsdauer ²⁾ | | Mittlere Auslastung der angebotenen Betten ³⁾ |
|--------------------------|----------------------------------|---------------------|---------------------------|---|---------------------|--|
| | | ausländischer Gäste | Veränderung ¹⁾ | aller Gäste | ausländischer Gäste | |
| 962 000 | Märkischer Kreis | 55 036 | +15,9 | 2,2 | 2,8 | 31,9 |
| 962 004 | Altena, Stadt | 2 426 | +20,2 | 2,3 | 3,2 | 29,1 |
| 962 008 | Balve, Stadt | 7 907 | +22,5 | 2,2 | 8,5 | 31,3 |
| 962 012 | Halver, Stadt | . | . | . | . | . |
| 962 016 | Hemer, Stadt | . | . | . | . | . |
| 962 020 | Herscheid | . | . | . | . | . |
| 962 024 | Iserlohn, Stadt | 11 772 | +19,7 | 1,7 | 2,2 | 36,7 |
| 962 028 | Kierspe, Stadt | 1 348 | +9,3 | 2,6 | 11,7 | 25,2 |
| 962 032 | Lüdenscheid, Stadt | 15 838 | -1,6 | 1,7 | 2,0 | 33,8 |
| 962 036 | Meinerzhagen, Stadt | 3 541 | +29,9 | 2,4 | 4,6 | 28,1 |
| 962 040 | Menden (Sauerland), Stadt | 848 | -35,5 | 1,9 | 2,7 | 24,8 |
| 962 044 | Nachrodt-Wiblingwerde | 876 | +8,3 | 2,1 | 2,3 | 32,7 |
| 962 048 | Neuenrade, Stadt | 2 653 | +28,6 | 2,0 | 2,5 | 37,3 |
| 962 052 | Plettenberg, Stadt | 6 056 | +145,8 | 2,9 | 5,9 | 36,3 |
| 962 056 | Schalksmühle | — | — | — | — | — |
| 962 060 | Werdohl, Stadt | 959 | -22,0 | 2,9 | 3,3 | 25,9 |
| 966 000 | Kreis Olpe | 118 047 | +7,3 | 2,4 | 2,8 | 34,5 |
| 966 004 | Attendorf, Stadt | 24 559 | +19,0 | 2,1 | 2,8 | 37,9 |
| 966 008 | Drolshagen, Stadt | 6 198 | +4,6 | 2,6 | 2,8 | 34,1 |
| 966 012 | Finnentrop | 1 407 | +27,6 | 2,5 | 2,6 | 23,8 |
| 966 016 | Kirchhundem | 6 786 | +7,4 | 2,2 | 2,6 | 27,9 |
| 966 020 | Lennestadt, Stadt | 58 042 | -4,2 | 2,6 | 2,9 | 40,7 |
| 966 024 | Olpe, Stadt | 18 009 | +45,4 | 2,3 | 2,5 | 30,9 |
| 966 028 | Wenden | 3 046 | — | 1,8 | 2,3 | 25,9 |
| 970 000 | Kreis Siegen-Wittgenstein | 90 512 | -15,8 | 3,3 | 2,2 | 46,2 |
| 970 004 | Bad Berleburg, Stadt | 6 713 | -21,0 | 9,7 | 2,7 | 61,6 |
| 970 008 | Burbach | 2 669 | -3,1 | 5,9 | 3,0 | 47,6 |
| 970 012 | Erndtebrück | . | . | . | . | . |
| 970 016 | Freudenberg, Stadt | 4 649 | -7,1 | 1,7 | 1,6 | 35,3 |
| 970 020 | Hilchenbach, Stadt | 4 939 | -11,7 | 5,5 | 3,8 | 41,7 |
| 970 024 | Kreuztal, Stadt | 1 583 | -18,1 | 2,2 | 3,5 | 37,5 |
| 970 028 | Bad Laasphe, Stadt | 38 870 | -29,5 | 2,2 | 2,6 | 39,6 |
| 970 032 | Netphen, Stadt | 3 633 | +40,4 | 2,2 | 3,1 | 32,4 |
| 970 036 | Neunkirchen | . | . | . | . | . |
| 970 040 | Siegen, Stadt | 23 428 | +4,1 | 1,6 | 1,6 | 42,7 |
| 970 044 | Wilnsdorf | 2 703 | +18,8 | 2,1 | 2,2 | 37,8 |
| 974 000 | Kreis Soest | 87 288 | +4,9 | 3,8 | 2,7 | 52,1 |
| 974 004 | Anröchte | . | . | . | . | . |
| 974 008 | Bad Sassendorf | 10 363 | -9,0 | 6,1 | 2,4 | 69,4 |
| 974 012 | Ense | . | . | . | . | . |
| 974 016 | Erwitte, Stadt | 3 888 | +82,4 | 5,1 | 2,6 | 64,5 |
| 974 020 | Geseke, Stadt | 1 815 | -34,0 | 1,4 | 1,5 | 11,4 |
| 974 024 | Lippetal | 1 437 | -30,5 | 2,1 | 1,9 | 15,1 |
| 974 028 | Lippstadt, Stadt | 21 479 | -16,6 | 4,4 | 2,5 | 61,7 |
| 974 032 | Möhnesee | 5 462 | +13,6 | 3,4 | 2,3 | 50,5 |
| 974 036 | Rüthen, Stadt | 1 175 | -40,0 | 2,7 | 1,9 | 30,3 |
| 974 040 | Soest, Stadt | 18 615 | +28,4 | 1,7 | 2,7 | 40,7 |
| 974 044 | Warstein, Stadt | 17 534 | +28,3 | 5,5 | 4,9 | 43,6 |
| 974 048 | Welver | 121 | -46,9 | 2,1 | 3,0 | 18,1 |
| 974 052 | Werl, Stadt | 4 324 | +33,3 | 1,6 | 2,3 | 44,1 |
| 974 056 | Wickede (Ruhr) | 295 | +87,9 | 7,1 | 4,5 | 70,0 |
| 978 000 | Kreis Unna | 39 897 | +6,3 | 1,9 | 2,0 | 32,4 |
| 978 004 | Bergkamen, Stadt | . | . | . | . | . |
| 978 008 | Bönen | — | — | — | — | — |
| 978 012 | Fröndenberg/Ruhr, Stadt | 2 902 | -3,5 | 1,5 | 2,1 | 38,0 |
| 978 016 | Holzwickede | . | . | . | . | . |
| 978 020 | Kamen, Stadt | 6 519 | -4,3 | 1,8 | 1,9 | 36,3 |
| 978 024 | Lünen, Stadt | 7 958 | +19,1 | 1,8 | 1,8 | 29,3 |
| 978 028 | Schwerte, Stadt | 1 305 | -0,2 | 1,7 | 1,7 | 34,3 |
| 978 032 | Selm, Stadt | 761 | -16,7 | 3,6 | 2,4 | 20,2 |
| 978 036 | Unna, Stadt | 5 620 | -3,9 | 1,9 | 2,1 | 31,9 |
| 978 040 | Werne, Stadt | 6 201 | -7,6 | 2,2 | 2,1 | 40,1 |
| 900 000 | Reg.-Bez. Arnsberg | 1 749 280 | -0,8 | 2,6 | 2,6 | 43,2 |
| | Nordrhein-Westfalen | 9 040 260 | -2,1 | 2,2 | 2,1 | 44,5 |

Anmerkungen Seite 44

3.2 Leistung der Beherbergungsstätten nach Gemeindegruppen und Betriebsarten

Januar bis Oktober 2018

| Gemeindegruppe Betriebsart | Ankünfte | | | | Übernachtungen | |
|--|------------------|---------------------------|------------------------|---------------------------|------------------|---------------------------|
| | aller Gäste | Veränderung ¹⁾ | ausländischer Gäste | Veränderung ¹⁾ | aller Gäste | Veränderung ¹⁾ |
| Mineral-, Moor-, Sole- und Thermalbäder | 1 055 785 | +0,5 | 186 573 | +3,1 | 4 516 028 | +0,6 |
| Hotels | . | . | . | . | . | . |
| Gasthöfe | . | . | . | . | . | . |
| Pensionen | 50 342 | -5,7 | 2 006 | -6,4 | 225 907 | -9,3 |
| Hotels garnis | 186 896 | -1,4 | 42 085 | +9,8 | 365 246 | -1,2 |
| Erholungs-, Ferien-, Schulungsheime | 53 466 | +5,5 | 1 813 | +28,3 | 163 117 | +3,0 |
| Ferienhäuser, -wohnungen, -zentren | . | . | . | . | . | . |
| Hütten, Jugendherbergen u. Ä. | 24 259 | +6,1 | 2 730 | -4,5 | 56 314 | +2,9 |
| Vorsorge- und Reha-Kliniken | 111 037 | +2,1 | 94 | -79,1 | 2 483 196 | +1,1 |
| Campingplätze | 44 545 | +10,9 | 6 984 | +3,8 | 103 610 | +21,0 |
| Heilklimatische Kurorte | 366 762 | -2,9 | 135 223 | -3,8 | 1 253 561 | +0,9 |
| Hotels | . | . | . | . | . | . |
| Gasthöfe | . | . | . | . | . | . |
| Pensionen | 16 069 | +1,5 | 5 311 | +3,3 | 38 540 | -6,9 |
| Hotels garnis | . | . | . | . | . | . |
| Erholungs-, Ferien-, Schulungsheime | 34 227 | +8,6 | 2 585 | +52,1 | 104 962 | +12,3 |
| Ferienhäuser, -wohnungen, -zentren | . | . | . | . | . | . |
| Hütten, Jugendherbergen u. Ä. | 17 012 | -3,0 | 1 398 | +60,5 | 42 956 | -3,9 |
| Vorsorge- und Reha-Kliniken | . | . | . | . | . | . |
| Campingplätze | 10 042 | +28,5 | 2 266 | +0,2 | 31 226 | +22,9 |
| Kneippkurorte | 161 713 | -2,5 | 24 840 | +2,7 | 400 980 | -3,1 |
| Hotels | . | . | . | . | . | . |
| Gasthöfe | 7 573 | -0,4 | 155 | -1,9 | 9 205 | -14,5 |
| Pensionen | 2 653 | -15,0 | 85 | -34,1 | 6 667 | -14,4 |
| Hotels garnis | . | . | . | . | . | . |
| Erholungs-, Ferien-, Schulungsheime | 11 728 | -4,2 | 215 | +55,8 | 30 976 | -3,9 |
| Ferienhäuser, -wohnungen, -zentren | 7 985 | -9,8 | 3 055 | -11,2 | 33 603 | -11,2 |
| Hütten, Jugendherbergen u. Ä. | 27 706 | -0,3 | 872 | -30,6 | 57 986 | +2,4 |
| Vorsorge- und Reha-Kliniken | . | . | . | . | . | . |
| Campingplätze | 23 946 | -3,9 | 7 042 | +2,4 | 67 903 | -8,0 |
| Kneippheilbäder | 375 564 | -8,1 | 84 900 | -18,9 | 1 444 658 | -4,7 |
| Hotels | 221 943 | -8,6 | 65 156 | -22,2 | 560 560 | -6,1 |
| Gasthöfe | 25 705 | -15,1 | 5 184 | -12,3 | 68 212 | -13,6 |
| Pensionen | 15 347 | -8,8 | 3 827 | +0,8 | 46 861 | -4,7 |
| Hotels garnis | 14 194 | -6,1 | 2 153 | -1,7 | 25 847 | -1,9 |
| Erholungs-, Ferien-, Schulungsheime | 22 279 | -8,6 | 7 | - | 71 853 | -5,2 |
| Ferienhäuser, -wohnungen, -zentren | 32 613 | +3,9 | 4 282 | -16,6 | 155 815 | +10,1 |
| Hütten, Jugendherbergen u. Ä. | 17 601 | -22,6 | 473 | -24,6 | 38 828 | -27,3 |
| Vorsorge- und Reha-Kliniken | 13 885 | -10,8 | 328 | +46,4 | 453 412 | -4,4 |
| Campingplätze | 11 997 | +22,9 | 3 490 | +14,1 | 23 270 | +20,6 |
| Heilbäder zusammen | 1 959 824 | -2,1 | 431 536 | -4,2 | 7 615 227 | -0,6 |
| Hotels | 1 016 721 | -2,6 | 271 468 | -6,5 | 2 102 439 | -2,3 |
| Gasthöfe | 45 938 | -7,7 | 8 733 | -7,9 | 113 885 | -7,7 |
| Pensionen | 84 411 | -5,3 | 11 229 | +0,2 | 317 975 | -8,5 |
| Hotels garnis | 233 662 | -3,9 | 48 126 | +7,1 | 462 877 | -2,9 |
| Erholungs-, Ferien-, Schulungsheime | 121 700 | +2,5 | 4 620 | +41,8 | 370 908 | +3,1 |
| Ferienhäuser, -wohnungen, -zentren | 146 567 | -3,2 | 61 683 | -6,5 | 671 530 | +4,5 |
| Hütten, Jugendherbergen u. Ä. | 86 578 | -4,8 | 5 473 | -2,5 | 196 084 | -6,4 |
| Vorsorge- und Reha-Kliniken | 133 717 | +0,5 | 422 | -37,4 | 3 153 520 | +0,3 |
| Campingplätze | 90 530 | +9,5 | 19 782 | +4,5 | 226 009 | +10,7 |

Anmerkungen Seite 44

Noch: 3.2 Leistung der Beherbergungsstätten nach Gemeindegruppen und Betriebsarten

Januar bis Oktober 2018

| Gemeindegruppe Betriebsart | Übernachtungen | | Mittlere Aufenthaltsdauer ²⁾ | | Mittlere Auslastung der angebotenen Betten ³⁾ |
|--|------------------------|---------------------------|---|------------------------|--|
| | ausländischer Gäste | Veränderung ¹⁾ | aller Gäste | ausländischer Gäste | |
| Mineral-, Moor-, Sole- und Thermalbäder | 358 240 | +0,2 | 4,3 | 1,9 | 62,3 |
| Hotels | . | . | . | . | . |
| Gasthöfe | . | . | . | . | . |
| Pensionen | 7 088 | -24,5 | 4,5 | 3,5 | 43,6 |
| Hotels garnis | 96 261 | +3,4 | 2,0 | 2,3 | 44,7 |
| Erholungs-, Ferien-, Schulungsheime | 8 723 | +8,0 | 3,1 | 4,8 | 45,7 |
| Ferienhäuser, -wohnungen, -zentren | . | . | . | . | . |
| Hütten, Jugendherbergen u. Ä. | 7 707 | -7,4 | 2,3 | 2,8 | 30,8 |
| Vorsorge- und Reha-Kliniken | 1 806 | -45,4 | 22,4 | 19,2 | 90,0 |
| Campingplätze | 12 797 | +12,4 | 2,3 | 1,8 | . |
| Heilklimatische Kurorte | 456 187 | -0,1 | 3,4 | 3,4 | 38,1 |
| Hotels | . | . | . | . | . |
| Gasthöfe | . | . | . | . | . |
| Pensionen | 12 603 | -0,6 | 2,4 | 2,4 | 31,0 |
| Hotels garnis | . | . | . | . | . |
| Erholungs-, Ferien-, Schulungsheime | 9 351 | +154,1 | 3,1 | 3,6 | 34,8 |
| Ferienhäuser, -wohnungen, -zentren | . | . | . | . | . |
| Hütten, Jugendherbergen u. Ä. | 3 709 | +39,7 | 2,5 | 2,7 | 31,0 |
| Vorsorge- und Reha-Kliniken | . | . | . | . | . |
| Campingplätze | 6 902 | -0,1 | 3,1 | 3,0 | . |
| Kneippkurorte | 64 393 | -3,7 | 2,5 | 2,6 | 37,3 |
| Hotels | . | . | . | . | . |
| Gasthöfe | 356 | -10,3 | 1,2 | 2,3 | 36,9 |
| Pensionen | 285 | -51,9 | 2,5 | 3,4 | 23,8 |
| Hotels garnis | . | . | . | . | . |
| Erholungs-, Ferien-, Schulungsheime | 1 095 | +6,9 | 2,6 | 5,1 | 40,9 |
| Ferienhäuser, -wohnungen, -zentren | 15 314 | -14,3 | 4,2 | 5,0 | 24,6 |
| Hütten, Jugendherbergen u. Ä. | 2 553 | -11,8 | 2,1 | 2,9 | 36,3 |
| Vorsorge- und Reha-Kliniken | . | . | . | . | . |
| Campingplätze | 18 979 | +0,5 | 2,8 | 2,7 | . |
| Kneippheilbäder | 240 224 | -10,6 | 3,8 | 2,8 | 47,5 |
| Hotels | 181 702 | -12,3 | 2,5 | 2,8 | 46,4 |
| Gasthöfe | 13 513 | -13,6 | 2,7 | 2,6 | 29,3 |
| Pensionen | 11 009 | +0,5 | 3,1 | 2,9 | 30,0 |
| Hotels garnis | 4 624 | +2,8 | 1,8 | 2,1 | 33,2 |
| Erholungs-, Ferien-, Schulungsheime | 13 | -78,7 | 3,2 | 1,9 | 37,1 |
| Ferienhäuser, -wohnungen, -zentren | 18 447 | -8,1 | 4,8 | 4,3 | 39,7 |
| Hütten, Jugendherbergen u. Ä. | 1 165 | -28,1 | 2,2 | 2,5 | 24,9 |
| Vorsorge- und Reha-Kliniken | 943 | +4,0 | 32,7 | 2,9 | 78,5 |
| Campingplätze | 8 808 | +14,1 | 1,9 | 2,5 | . |
| Heilbäder zusammen | 1 119 044 | -2,7 | 3,9 | 2,6 | 52,1 |
| Hotels | 591 150 | -5,0 | 2,1 | 2,2 | 44,1 |
| Gasthöfe | 22 828 | -9,0 | 2,5 | 2,6 | 30,2 |
| Pensionen | 30 985 | -7,8 | 3,8 | 2,8 | 38,5 |
| Hotels garnis | 108 411 | +1,7 | 2,0 | 2,3 | 40,7 |
| Erholungs-, Ferien-, Schulungsheime | 19 182 | +49,4 | 3,0 | 4,2 | 40,0 |
| Ferienhäuser, -wohnungen, -zentren | 281 119 | -1,2 | 4,6 | 4,6 | 35,3 |
| Hütten, Jugendherbergen u. Ä. | 15 134 | -2,3 | 2,3 | 2,8 | 30,8 |
| Vorsorge- und Reha-Kliniken | 2 749 | -34,7 | 23,6 | 6,5 | 87,8 |
| Campingplätze | 47 486 | +5,8 | 2,5 | 2,4 | . |

Anmerkungen Seite 44

Noch: 3.2 Leistung der Beherbergungsstätten nach Gemeindegruppen und Betriebsarten

Januar bis Oktober 2018

| Gemeindegruppe Betriebsart | Ankünfte | | | | Übernachtungen | |
|--|-------------------|---------------------------|------------------------|---------------------------|-------------------|---------------------------|
| | aller Gäste | Veränderung ¹⁾ | ausländischer Gäste | Veränderung ¹⁾ | aller Gäste | Veränderung ¹⁾ |
| Luftkurorte | 531 058 | +3,8 | 93 036 | +12,0 | 1 446 292 | -0,2 |
| Hotels | 205 118 | -1,6 | 52 085 | -0,7 | 404 698 | -0,6 |
| Gasthöfe | . | . | . | . | . | . |
| Pensionen | 29 344 | -8,1 | 2 325 | -13,5 | 84 781 | -4,7 |
| Hotels garnis | 11 140 | +13,1 | 2 977 | +8,3 | 20 744 | +10,1 |
| Erholungs-, Ferien-, Schulungsheime | 72 098 | -2,7 | 527 | +45,6 | 217 983 | -2,6 |
| Ferienhäuser, -wohnungen, -zentren | 52 185 | +51,2 | 19 791 | +131,1 | 265 982 | -1,1 |
| Hütten, Jugendherbergen u. Ä. | 78 450 | +2,1 | 2 140 | -12,3 | 178 360 | +1,3 |
| Vorsorge- und Reha-Kliniken | . | . | . | . | . | . |
| Campingplätze | 50 440 | +14,1 | 9 313 | +0,9 | 106 455 | +5,8 |
| Erholungsorte | 756 815 | +0,2 | 111 090 | -2,8 | 2 037 217 | +0,1 |
| Hotels | 286 535 | -3,6 | 53 826 | -4,4 | 555 212 | -2,6 |
| Gasthöfe | . | . | . | . | . | . |
| Pensionen | 17 626 | +12,3 | 1 824 | +57,2 | 57 187 | +13,2 |
| Hotels garnis | 32 893 | +8,8 | 6 371 | +15,4 | 60 903 | +7,3 |
| Erholungs-, Ferien-, Schulungsheime | 120 320 | -5,5 | 6 203 | -3,1 | 321 276 | -8,0 |
| Ferienhäuser, -wohnungen, -zentren | 46 180 | -0,2 | 17 762 | -17,6 | 221 175 | +2,7 |
| Hütten, Jugendherbergen u. Ä. | 128 895 | +2,1 | 5 102 | +11,2 | 300 037 | -0,9 |
| Vorsorge- und Reha-Kliniken | . | . | . | . | . | . |
| Campingplätze | 98 577 | +17,9 | 16 903 | +11,2 | 256 791 | +10,1 |
| Sonstige Gemeinden | 16 615 838 | +1,9 | 3 733 018 | -0,2 | 32 799 163 | +0,9 |
| Hotels | 9 912 579 | +2,2 | 2 521 975 | +0,2 | 16 257 425 | +0,9 |
| Gasthöfe | 171 339 | -0,5 | 17 682 | -8,4 | 348 536 | -2,5 |
| Pensionen | 129 293 | -0,2 | 21 331 | +8,5 | 392 688 | -2,3 |
| Hotels garnis | 4 047 339 | +2,3 | 923 104 | -1,0 | 7 251 152 | +1,2 |
| Erholungs-, Ferien-, Schulungsheime | 905 809 | -2,8 | 28 785 | -10,8 | 3 104 001 | -0,6 |
| Ferienhäuser, -wohnungen, -zentren | 258 736 | +1,2 | 63 565 | +3,4 | 1 068 553 | +1,8 |
| Hütten, Jugendherbergen u. Ä. | 632 344 | -3,8 | 77 058 | -9,7 | 1 374 952 | -2,9 |
| Vorsorge- und Reha-Kliniken | 63 859 | +6,3 | 286 | -10,6 | 1 741 043 | +3,8 |
| Campingplätze | 494 540 | +12,8 | 79 232 | +9,8 | 1 260 813 | +4,6 |
| Nordrhein-Westfalen | 19 863 535 | +1,5 | 4 368 680 | -0,4 | 43 897 899 | +0,6 |
| Hotels | 11 420 953 | +1,5 | 2 899 354 | -0,6 | 19 319 774 | +0,4 |
| Gasthöfe | 261 664 | -2,9 | 33 373 | -9,5 | 546 358 | -3,9 |
| Pensionen | 260 674 | -2,1 | 36 709 | +5,7 | 852 631 | -4,1 |
| Hotels garnis | 4 325 034 | +2,0 | 980 578 | -0,5 | 7 795 676 | +1,0 |
| Erholungs-, Ferien-, Schulungsheime | 1 219 927 | -2,6 | 40 135 | -5,1 | 4 014 168 | -1,0 |
| Ferienhäuser, -wohnungen, -zentren | 503 668 | +3,3 | 162 801 | +3,3 | 2 227 240 | +2,3 |
| Hütten, Jugendherbergen u. Ä. | 926 267 | -2,6 | 89 773 | -8,4 | 2 049 433 | -2,6 |
| Vorsorge- und Reha-Kliniken | 211 261 | +2,3 | 727 | -28,2 | 5 242 551 | +1,7 |
| Campingplätze | 734 087 | +13,1 | 125 230 | +8,4 | 1 850 068 | +6,1 |

Anmerkungen Seite 44

Noch: 3.2 Leistung der Beherbergungsstätten nach Gemeindegruppen und Betriebsarten

Januar bis Oktober 2018

| Gemeindegruppe Betriebsart | Übernachtungen | | Mittlere Aufenthaltsdauer ²⁾ | | Mittlere Auslastung der angebotenen Betten ³⁾ |
|--|------------------------|---------------------------|---|------------------------|--|
| | ausländischer Gäste | Veränderung ¹⁾ | aller Gäste | ausländischer Gäste | |
| Luftkurorte | 296 838 | -4,5 | 2,7 | 3,2 | 39,8 |
| Hotels | 117 643 | -1,0 | 2,0 | 2,3 | 37,7 |
| Gasthöfe | . | . | . | . | . |
| Pensionen | 9 620 | -1,8 | 2,9 | 4,1 | 40,8 |
| Hotels garnis | 5 665 | +12,6 | 1,9 | 1,9 | 30,4 |
| Erholungs-, Ferien-, Schulungsheime | 1 580 | +39,0 | 3,0 | 3,0 | 42,4 |
| Ferienhäuser, -wohnungen, -zentren | 128 278 | -9,0 | 5,1 | 6,5 | 40,2 |
| Hütten, Jugendherbergen u. Ä. | 4 771 | -6,4 | 2,3 | 2,2 | 39,3 |
| Vorsorge- und Reha-Kliniken | . | . | . | . | . |
| Campingplätze | 21 487 | +3,2 | 2,1 | 2,3 | . |
| Erholungsorte | 343 737 | +1,1 | 2,7 | 3,1 | 38,3 |
| Hotels | 123 516 | -2,6 | 1,9 | 2,3 | 36,4 |
| Gasthöfe | . | . | . | . | . |
| Pensionen | 6 918 | +76,5 | 3,2 | 3,8 | 32,2 |
| Hotels garnis | 15 034 | +6,7 | 1,9 | 2,4 | 38,5 |
| Erholungs-, Ferien-, Schulungsheime | 11 994 | -4,5 | 2,7 | 1,9 | 36,9 |
| Ferienhäuser, -wohnungen, -zentren | 118 131 | -0,9 | 4,8 | 6,7 | 32,5 |
| Hütten, Jugendherbergen u. Ä. | 14 548 | +11,3 | 2,3 | 2,9 | 36,7 |
| Vorsorge- und Reha-Kliniken | . | . | . | . | . |
| Campingplätze | 46 035 | +9,2 | 2,6 | 2,7 | . |
| Sonstige Gemeinden | 7 280 641 | -2,0 | 2,0 | 2,0 | 43,6 |
| Hotels | 4 459 533 | -1,7 | 1,6 | 1,8 | 42,5 |
| Gasthöfe | 56 809 | -8,0 | 2,0 | 3,2 | 26,6 |
| Pensionen | 84 655 | -3,0 | 3,0 | 4,0 | 35,9 |
| Hotels garnis | 1 881 455 | -3,1 | 1,8 | 2,0 | 45,0 |
| Erholungs-, Ferien-, Schulungsheime | 91 790 | -8,5 | 3,4 | 3,2 | 38,7 |
| Ferienhäuser, -wohnungen, -zentren | 321 555 | +3,6 | 4,1 | 5,1 | 50,8 |
| Hütten, Jugendherbergen u. Ä. | 170 300 | -8,0 | 2,2 | 2,2 | 38,7 |
| Vorsorge- und Reha-Kliniken | 15 500 | +24,8 | 27,3 | 54,2 | 89,9 |
| Campingplätze | 199 044 | +1,2 | 2,5 | 2,5 | . |
| Nordrhein-Westfalen | 9 040 260 | -2,1 | 2,2 | 2,1 | 44,5 |
| Hotels | 5 291 842 | -2,1 | 1,7 | 1,8 | 42,4 |
| Gasthöfe | 94 500 | -8,8 | 2,1 | 2,8 | 27,0 |
| Pensionen | 132 178 | -1,8 | 3,3 | 3,6 | 37,0 |
| Hotels garnis | 2 010 565 | -2,7 | 1,8 | 2,1 | 44,6 |
| Erholungs-, Ferien-, Schulungsheime | 124 546 | -1,9 | 3,3 | 3,1 | 38,8 |
| Ferienhäuser, -wohnungen, -zentren | 849 083 | -0,7 | 4,4 | 5,2 | 41,6 |
| Hütten, Jugendherbergen u. Ä. | 204 753 | -6,4 | 2,2 | 2,3 | 37,5 |
| Vorsorge- und Reha-Kliniken | 18 741 | +9,0 | 24,8 | 25,8 | 87,4 |
| Campingplätze | 314 052 | +3,1 | 2,5 | 2,5 | . |

Anmerkungen Seite 44

3.3 Leistung der Beherbergungsstätten nach Reisegebieten und Betriebsarten

Januar bis Oktober 2018

| Reisegebiet Betriebsart | Ankünfte | | | | Übernachtungen | |
|-------------------------------------|------------------|---------------------------|------------------------|---------------------------|------------------|---------------------------|
| | aller Gäste | Veränderung ¹⁾ | ausländischer Gäste | Veränderung ¹⁾ | aller Gäste | Veränderung ¹⁾ |
| Eifel und Region Aachen | 1 107 701 | +0,1 | 285 069 | +2,1 | 2 591 225 | -1,2 |
| Hotels | 471 573 | -5,5 | 156 513 | -5,7 | 801 385 | -5,4 |
| Gasthöfe | . | . | . | . | . | . |
| Pensionen | 8 408 | -1,1 | 2 071 | - | 19 701 | +0,1 |
| Hotels garnis | 240 603 | +1,3 | 53 270 | +10,3 | 447 259 | +0,7 |
| Erholungs-, Ferien-, Schulungsheime | 87 834 | -4,7 | 1 672 | -5,9 | 244 844 | -5,0 |
| Ferienhäuser, -wohnungen, -zentren | . | . | . | . | . | . |
| Hütten, Jugendherbergen u. Ä. | 109 044 | +1,7 | 6 882 | -2,1 | 264 141 | -0,9 |
| Vorsorge- und Reha-Kliniken | 10 363 | +3,7 | 382 | +42,5 | 203 757 | -1,2 |
| Campingplätze | 94 690 | +12,6 | 24 518 | +10,2 | 213 524 | +9,1 |
| Niederrhein | 1 888 690 | +1,1 | 368 736 | -3,8 | 3 812 933 | +0,2 |
| Hotels | 1 093 046 | +0,8 | 262 698 | -5,9 | 1 761 973 | -0,5 |
| Gasthöfe | . | . | . | . | . | . |
| Pensionen | 25 383 | +4,0 | 2 195 | +47,5 | 71 704 | +6,8 |
| Hotels garnis | . | . | . | . | . | . |
| Erholungs-, Ferien-, Schulungsheime | . | . | . | . | . | . |
| Ferienhäuser, -wohnungen, -zentren | 23 470 | -6,3 | 3 122 | +15,5 | 83 958 | -5,4 |
| Hütten, Jugendherbergen u. Ä. | 125 335 | +2,3 | 6 785 | +12,2 | 278 923 | +2,2 |
| Vorsorge- und Reha-Kliniken | 10 837 | +2,1 | 115 | -3,4 | 325 247 | +0,4 |
| Campingplätze | . | . | . | . | . | . |
| Münsterland | 1 482 120 | -0,2 | 173 268 | -1,0 | 3 424 535 | -0,1 |
| Hotels | 852 977 | -2,8 | 112 530 | +1,0 | 1 417 831 | -3,9 |
| Gasthöfe | 25 988 | -7,1 | 2 383 | +2,1 | 46 345 | -13,2 |
| Pensionen | . | . | . | . | . | . |
| Hotels garnis | . | . | . | . | . | . |
| Erholungs-, Ferien-, Schulungsheime | . | . | . | . | . | . |
| Ferienhäuser, -wohnungen, -zentren | 26 983 | +8,4 | 2 205 | -12,4 | 126 935 | +7,3 |
| Hütten, Jugendherbergen u. Ä. | 63 915 | -2,1 | 3 928 | -26,4 | 143 813 | +1,6 |
| Vorsorge- und Reha-Kliniken | 7 190 | +15,7 | - | -100,0 | 164 252 | +14,4 |
| Campingplätze | 104 282 | +14,6 | 20 110 | +6,6 | 306 894 | +4,6 |
| Teutoburger Wald | 1 783 802 | - | 205 046 | -4,8 | 5 861 641 | - |
| Hotels | 974 633 | - | 134 454 | -7,7 | 1 825 993 | +0,6 |
| Gasthöfe | 38 470 | -9,8 | 2 215 | -2,6 | 85 318 | -8,3 |
| Pensionen | 71 525 | -5,1 | 3 335 | +6,2 | 256 150 | -8,2 |
| Hotels garnis | 269 589 | -2,1 | 43 800 | +2,3 | 482 426 | -3,8 |
| Erholungs-, Ferien-, Schulungsheime | 129 192 | -6,8 | 2 417 | -6,1 | 361 582 | -10,2 |
| Ferienhäuser, -wohnungen, -zentren | 17 985 | -3,8 | 3 011 | +17,3 | 102 081 | -9,2 |
| Hütten, Jugendherbergen u. Ä. | 79 392 | -0,5 | 2 121 | -28,2 | 191 775 | -1,0 |
| Vorsorge- und Reha-Kliniken | 96 594 | +3,6 | 56 | -85,6 | 2 253 753 | +2,4 |
| Campingplätze | 106 422 | +23,6 | 13 637 | +5,3 | 302 563 | +15,3 |
| Sauerland | 1 895 758 | +0,3 | 378 717 | -2,3 | 5 907 237 | +0,3 |
| Hotels | 832 063 | -0,5 | 199 182 | -2,5 | 1 781 268 | -1,6 |
| Gasthöfe | . | . | . | . | . | . |
| Pensionen | 77 801 | +2,9 | 12 322 | +3,2 | 255 800 | -1,5 |
| Hotels garnis | . | . | . | . | . | . |
| Erholungs-, Ferien-, Schulungsheime | 199 239 | +1,0 | 4 541 | +26,7 | 570 627 | +0,4 |
| Ferienhäuser, -wohnungen, -zentren | 348 798 | -0,1 | 115 124 | -3,7 | 1 456 919 | +3,6 |
| Hütten, Jugendherbergen u. Ä. | 99 327 | -9,3 | 2 261 | +24,6 | 233 477 | -11,5 |
| Vorsorge- und Reha-Kliniken | . | . | . | . | . | . |
| Campingplätze | . | . | . | . | . | . |
| Siegerland-Wittgenstein | 217 142 | +0,3 | 40 879 | -10,3 | 709 294 | +3,8 |
| Hotels | 145 547 | +1,4 | 36 676 | -9,9 | 255 776 | -3,2 |
| Gasthöfe | 9 852 | -2,2 | 709 | -27,4 | 18 666 | -13,1 |
| Pensionen | 4 807 | +3,2 | 475 | +13,1 | 18 813 | +27,4 |
| Hotels garnis | 16 038 | -6,1 | 1 995 | -13,7 | 61 114 | +104,2 |
| Erholungs-, Ferien-, Schulungsheime | 28 443 | +6,0 | 368 | -10,7 | 77 611 | +1,9 |
| Ferienhäuser, -wohnungen, -zentren | 1 518 | -37,1 | 276 | -12,9 | 5 772 | -35,6 |
| Hütten, Jugendherbergen u. Ä. | . | . | . | . | . | . |
| Vorsorge- und Reha-Kliniken | 8 353 | -7,8 | 16 | -66,7 | 265 137 | +2,2 |
| Campingplätze | . | . | . | . | . | . |

Anmerkungen Seite 44

Noch: 3.3 Leistung der Beherbergungsstätten nach Reisegebieten und Betriebsarten

Januar bis Oktober 2018

| Reisegebiet Betriebsart | Übernachtungen | | Mittlere Aufenthaltsdauer ²⁾ | | Mittlere Auslastung der angebotenen Betten ³⁾ |
|-------------------------------------|------------------------|---------------------------|---|------------------------|--|
| | ausländischer Gäste | Veränderung ¹⁾ | aller Gäste | ausländischer Gäste | |
| Eifel und Region Aachen | 695 144 | -3,0 | 2,3 | 2,4 | 40,6 |
| Hotels | 267 170 | -6,9 | 1,7 | 1,7 | 41,3 |
| Gasthöfe | . | . | . | . | . |
| Pensionen | 4 432 | -7,7 | 2,3 | 2,1 | 23,4 |
| Hotels garnis | 113 780 | +5,5 | 1,9 | 2,1 | 42,4 |
| Erholungs-, Ferien-, Schulungsheime | 5 519 | -8,8 | 2,8 | 3,3 | 33,7 |
| Ferienhäuser, -wohnungen, -zentren | . | . | . | . | . |
| Hütten, Jugendherbergen u. Ä. | 17 863 | +4,9 | 2,4 | 2,6 | 36,7 |
| Vorsorge- und Reha-Kliniken | 2 286 | +6,5 | 19,7 | 6,0 | 83,2 |
| Campingplätze | 55 185 | +14,4 | 2,3 | 2,3 | . |
| Niederrhein | 704 881 | -3,8 | 2,0 | 1,9 | 39,6 |
| Hotels | 452 862 | -7,1 | 1,6 | 1,7 | 37,2 |
| Gasthöfe | . | . | . | . | . |
| Pensionen | 5 553 | +47,7 | 2,8 | 2,5 | 39,8 |
| Hotels garnis | . | . | . | . | . |
| Erholungs-, Ferien-, Schulungsheime | . | . | . | . | . |
| Ferienhäuser, -wohnungen, -zentren | 19 139 | +31,8 | 3,6 | 6,1 | 34,9 |
| Hütten, Jugendherbergen u. Ä. | 15 835 | +4,7 | 2,2 | 2,3 | 42,3 |
| Vorsorge- und Reha-Kliniken | 7 089 | +39,8 | 30,0 | 61,6 | 96,5 |
| Campingplätze | . | . | . | . | . |
| Münsterland | 371 004 | -5,1 | 2,3 | 2,1 | 40,7 |
| Hotels | 208 781 | -3,3 | 1,7 | 1,9 | 38,2 |
| Gasthöfe | 4 376 | -19,0 | 1,8 | 1,8 | 21,7 |
| Pensionen | . | . | . | . | . |
| Hotels garnis | . | . | . | . | . |
| Erholungs-, Ferien-, Schulungsheime | . | . | . | . | . |
| Ferienhäuser, -wohnungen, -zentren | 22 694 | -4,8 | 4,7 | 10,3 | 43,6 |
| Hütten, Jugendherbergen u. Ä. | 9 312 | -15,6 | 2,3 | 2,4 | 43,9 |
| Vorsorge- und Reha-Kliniken | — | -100,0 | 22,8 | — | 92,5 |
| Campingplätze | 53 724 | -4,3 | 2,9 | 2,7 | . |
| Teutoburger Wald | 509 565 | -3,6 | 3,3 | 2,5 | 48,3 |
| Hotels | 279 187 | -4,9 | 1,9 | 2,1 | 39,6 |
| Gasthöfe | 18 983 | -0,6 | 2,2 | 8,6 | 25,5 |
| Pensionen | 18 622 | -2,7 | 3,6 | 5,6 | 35,2 |
| Hotels garnis | 93 776 | -2,0 | 1,8 | 2,1 | 39,2 |
| Erholungs-, Ferien-, Schulungsheime | 9 389 | -10,2 | 2,8 | 3,9 | 35,2 |
| Ferienhäuser, -wohnungen, -zentren | 25 480 | -1,6 | 5,7 | 8,5 | 27,3 |
| Hütten, Jugendherbergen u. Ä. | 14 187 | -14,4 | 2,4 | 6,7 | 31,0 |
| Vorsorge- und Reha-Kliniken | 1 034 | -57,5 | 23,3 | 18,5 | 87,1 |
| Campingplätze | 48 907 | +6,5 | 2,8 | 3,6 | . |
| Sauerland | 1 220 260 | -0,1 | 3,1 | 3,2 | 43,0 |
| Hotels | 505 782 | -2,1 | 2,1 | 2,5 | 40,7 |
| Gasthöfe | . | . | . | . | . |
| Pensionen | 33 239 | -2,2 | 3,3 | 2,7 | 39,5 |
| Hotels garnis | . | . | . | . | . |
| Erholungs-, Ferien-, Schulungsheime | 17 973 | +52,7 | 2,9 | 4,0 | 37,0 |
| Ferienhäuser, -wohnungen, -zentren | 533 744 | +0,7 | 4,2 | 4,6 | 45,8 |
| Hütten, Jugendherbergen u. Ä. | 5 637 | +24,2 | 2,4 | 2,5 | 27,0 |
| Vorsorge- und Reha-Kliniken | . | . | . | . | . |
| Campingplätze | . | . | . | . | . |
| Siegerland-Wittgenstein | 90 512 | -15,8 | 3,3 | 2,2 | 46,2 |
| Hotels | 76 700 | -17,4 | 1,8 | 2,1 | 39,0 |
| Gasthöfe | 1 365 | -36,7 | 1,9 | 1,9 | 27,3 |
| Pensionen | 3 748 | +63,7 | 3,9 | 7,9 | 30,0 |
| Hotels garnis | 4 531 | -10,2 | 3,8 | 2,3 | 49,0 |
| Erholungs-, Ferien-, Schulungsheime | 1 633 | -21,9 | 2,7 | 4,4 | 30,5 |
| Ferienhäuser, -wohnungen, -zentren | 1 376 | -7,0 | 3,8 | 5,0 | 22,7 |
| Hütten, Jugendherbergen u. Ä. | . | . | . | . | . |
| Vorsorge- und Reha-Kliniken | 197 | -69,8 | 31,7 | 12,3 | 84,0 |
| Campingplätze | . | . | . | . | . |

Anmerkungen Seite 44

Noch: 3.3 Leistung der Beherbergungsstätten nach Reisegebieten und Betriebsarten

Januar bis Oktober 2018

| Reisegebiet Betriebsart | Ankünfte | | | | Übernachtungen | |
|--------------------------------------|-------------------|---------------------------|------------------------|---------------------------|-------------------|---------------------------|
| | aller Gäste | Veränderung ¹⁾ | ausländischer Gäste | Veränderung ¹⁾ | aller Gäste | Veränderung ¹⁾ |
| Bergisches Land | 548 477 | -0,2 | 75 467 | -9,9 | 1 410 812 | -0,1 |
| Hotels | 291 985 | -3,0 | 60 300 | -12,0 | 516 163 | -2,4 |
| Gasthöfe | 2 254 | -22,6 | 342 | -15,8 | 5 535 | -6,8 |
| Pensionen | 3 090 | -9,3 | 200 | -44,3 | 11 183 | +3,4 |
| Hotels garnis | . | . | . | . | . | . |
| Erholungs-, Ferien-, Schulungsheime | 119 997 | +2,9 | 5 342 | -9,1 | 263 633 | +2,2 |
| Ferienhäuser, -wohnungen, -zentren | . | . | . | . | . | . |
| Hütten, Jugendherbergen u. Ä. | 60 760 | +9,5 | 654 | -9,8 | 135 204 | +6,8 |
| Vorsorge- und Reha-Kliniken | 14 284 | +1,9 | 54 | +58,8 | 343 533 | - |
| Campingplätze | . | . | . | . | . | . |
| Bonn und Rhein-Sieg-Kreis | 1 232 078 | -0,8 | 209 775 | -6,2 | 2 448 636 | -0,9 |
| Hotels | 767 707 | -2,2 | 150 252 | -7,3 | 1 317 374 | -1,4 |
| Gasthöfe | . | . | . | . | . | . |
| Pensionen | . | . | . | . | . | . |
| Hotels garnis | 261 662 | +1,9 | 48 935 | -1,1 | 523 272 | +0,7 |
| Erholungs-, Ferien-, Schulungsheime | 126 011 | +0,6 | 4 178 | -1,1 | 353 332 | -0,7 |
| Ferienhäuser, -wohnungen, -zentren | 3 886 | -4,7 | 444 | +50,5 | 17 740 | -2,4 |
| Hütten, Jugendherbergen u. Ä. | 38 418 | -5,0 | 2 928 | -35,5 | 82 543 | -5,0 |
| Vorsorge- und Reha-Kliniken | 2 361 | +2,6 | 21 | -38,2 | 79 291 | -1,2 |
| Campingplätze | . | . | . | . | . | . |
| Köln und Rhein-Erft-Kreis | 3 495 975 | +3,2 | 1 065 012 | +3,0 | 6 435 747 | +1,0 |
| Hotels | 2 107 925 | +6,2 | 707 240 | +6,6 | 3 503 824 | +3,6 |
| Gasthöfe | 8 452 | -4,8 | 957 | +26,1 | 18 545 | -3,8 |
| Pensionen | 22 251 | +24,2 | 10 121 | +19,3 | 60 053 | +10,4 |
| Hotels garnis | 1 107 811 | -1,1 | 280 616 | -5,4 | 1 905 131 | -3,9 |
| Erholungs-, Ferien-, Schulungsheime | 48 152 | -12,2 | 8 203 | -20,8 | 413 031 | +3,6 |
| Ferienhäuser, -wohnungen, -zentren | 4 097 | +15,7 | 1 582 | +30,0 | 21 534 | +3,1 |
| Hütten, Jugendherbergen u. Ä. | 142 670 | -3,9 | 45 503 | +1,7 | 288 063 | -3,4 |
| Vorsorge- und Reha-Kliniken | 2 640 | +7,9 | 63 | -25,0 | 112 777 | +15,6 |
| Campingplätze | 51 977 | +7,0 | 10 727 | +24,2 | 112 789 | -3,6 |
| Düsseldorf und Kreis Mettmann | 2 974 237 | +4,0 | 1 021 211 | +2,4 | 4 896 937 | +1,7 |
| Hotels | 1 932 602 | +4,9 | 703 633 | +2,0 | 2 976 877 | +2,1 |
| Gasthöfe | . | . | . | . | . | . |
| Pensionen | 1 275 | +10,6 | 701 | +21,5 | 2 373 | -12,7 |
| Hotels garnis | 966 014 | +2,8 | 307 669 | +3,9 | 1 739 460 | +1,2 |
| Erholungs-, Ferien-, Schulungsheime | . | . | . | . | . | . |
| Ferienhäuser, -wohnungen, -zentren | 1 568 | -18,5 | 390 | -33,6 | 3 955 | -7,7 |
| Hütten, Jugendherbergen u. Ä. | . | . | . | . | . | . |
| Vorsorge- und Reha-Kliniken | - | - | - | - | - | - |
| Campingplätze | . | . | . | . | . | . |
| Ruhrgebiet | 2 934 629 | +1,9 | 498 785 | -1,9 | 5 717 252 | +2,2 |
| Hotels | 1 780 855 | +1,6 | 341 686 | -0,9 | 2 878 879 | +2,7 |
| Gasthöfe | 16 826 | -0,3 | 1 164 | +3,2 | 32 817 | -6,8 |
| Pensionen | 9 571 | -36,4 | 690 | -26,5 | 30 342 | -27,7 |
| Hotels garnis | 750 330 | +6,3 | 134 806 | -3,1 | 1 316 287 | +8,3 |
| Erholungs-, Ferien-, Schulungsheime | 158 695 | -3,5 | 2 072 | +26,4 | 499 890 | -2,9 |
| Ferienhäuser, -wohnungen, -zentren | 4 240 | +13,7 | 327 | +58,7 | 32 165 | +5,6 |
| Hütten, Jugendherbergen u. Ä. | 144 991 | -6,7 | 11 590 | -26,9 | 300 492 | -7,6 |
| Vorsorge- und Reha-Kliniken | 18 320 | +3,6 | 16 | -48,4 | 517 732 | +2,5 |
| Campingplätze | 50 801 | +7,9 | 6 434 | +29,3 | 108 648 | -10,5 |
| Bergisches Städtedreieck | 302 926 | +0,3 | 46 715 | -13,2 | 681 650 | -1,5 |
| Hotels | 170 040 | +1,9 | 34 190 | -14,1 | 282 431 | -1,3 |
| Gasthöfe | - | -100,0 | - | -100,0 | - | -100,0 |
| Pensionen | . | . | . | . | . | . |
| Hotels garnis | 86 910 | +0,3 | 11 345 | -9,5 | 160 521 | -2,4 |
| Erholungs-, Ferien-, Schulungsheime | 29 047 | +1,1 | 563 | +9,3 | 119 668 | -0,1 |
| Ferienhäuser, -wohnungen, -zentren | 239 | -40,4 | - | - | 2 471 | -25,2 |
| Hütten, Jugendherbergen u. Ä. | 12 108 | -14,7 | 474 | -38,2 | 26 707 | +1,2 |
| Vorsorge- und Reha-Kliniken | . | . | . | . | . | . |
| Campingplätze | . | . | . | . | . | . |
| Nordrhein-Westfalen | 19 863 535 | +1,5 | 4 368 680 | -0,4 | 43 897 899 | +0,6 |
| Hotels | 11 420 953 | +1,5 | 2 899 354 | -0,6 | 19 319 774 | +0,4 |
| Gasthöfe | 261 664 | -2,9 | 33 373 | -9,5 | 546 358 | -3,9 |
| Pensionen | 260 674 | -2,1 | 36 709 | +5,7 | 852 631 | -4,1 |
| Hotels garnis | 4 325 034 | +2,0 | 980 578 | -0,5 | 7 795 676 | +1,0 |
| Erholungs-, Ferien-, Schulungsheime | 1 219 927 | -2,6 | 40 135 | -5,1 | 4 014 168 | -1,0 |
| Ferienhäuser, -wohnungen, -zentren | 503 668 | +3,3 | 162 801 | +3,3 | 2 227 240 | +2,3 |
| Hütten, Jugendherbergen u. Ä. | 926 267 | -2,6 | 89 773 | -8,4 | 2 049 433 | -2,6 |
| Vorsorge- und Reha-Kliniken | 211 261 | +2,3 | 727 | -28,2 | 5 242 551 | +1,7 |
| Campingplätze | 734 087 | +13,1 | 125 230 | +8,4 | 1 850 068 | +6,1 |

Anmerkungen Seite 44

Noch: 3.3 Leistung der Beherbergungsstätten nach Reisegebieten und Betriebsarten

Januar bis Oktober 2018

| Reisegebiet Betriebsart | Übernachtungen | | Mittlere Aufenthaltsdauer ²⁾ | | Mittlere Auslastung der angebotenen Betten ³⁾ |
|--------------------------------------|------------------------|---------------------------|---|------------------------|--|
| | ausländischer Gäste | Veränderung ¹⁾ | aller Gäste | ausländischer Gäste | |
| Bergisches Land | 170 600 | -8,1 | 2,6 | 2,3 | 42,4 |
| Hotels | 121 823 | -10,1 | 1,8 | 2,0 | 37,5 |
| Gasthöfe | 1 180 | +60,1 | 2,5 | 3,5 | 20,3 |
| Pensionen | 664 | -76,2 | 3,6 | 3,3 | 36,9 |
| Hotels garnis | . | . | . | . | . |
| Erholungs-, Ferien-, Schulungsheime | 15 236 | -10,8 | 2,2 | 2,9 | 33,8 |
| Ferienhäuser, -wohnungen, -zentren | . | . | . | . | . |
| Hütten, Jugendherbergen u. Ä. | 1 329 | -16,1 | 2,2 | 2,0 | 36,7 |
| Vorsorge- und Reha-Kliniken | 3 704 | +57,8 | 24,1 | 68,6 | 90,7 |
| Campingplätze | . | . | . | . | . |
| Bonn und Rhein-Sieg-Kreis | 456 185 | -6,1 | 2,0 | 2,2 | 43,6 |
| Hotels | 296 943 | -5,4 | 1,7 | 2,0 | 44,0 |
| Gasthöfe | . | . | . | . | . |
| Pensionen | . | . | . | . | . |
| Hotels garnis | 119 991 | -3,4 | 2,0 | 2,5 | 46,5 |
| Erholungs-, Ferien-, Schulungsheime | 14 155 | -7,3 | 2,8 | 3,4 | 37,7 |
| Ferienhäuser, -wohnungen, -zentren | 5 668 | -2,5 | 4,6 | 12,8 | 38,4 |
| Hütten, Jugendherbergen u. Ä. | 7 610 | -31,2 | 2,1 | 2,6 | 41,6 |
| Vorsorge- und Reha-Kliniken | 374 | -56,1 | 33,6 | 17,8 | 92,2 |
| Campingplätze | . | . | . | . | . |
| Köln und Rhein-Erft-Kreis | 1 991 655 | -0,7 | 1,8 | 1,9 | 51,8 |
| Hotels | 1 251 660 | +4,7 | 1,7 | 1,8 | 50,0 |
| Gasthöfe | 2 172 | +9,9 | 2,2 | 2,3 | 25,5 |
| Pensionen | 36 028 | +3,3 | 2,7 | 3,6 | 66,3 |
| Hotels garnis | 548 384 | -10,8 | 1,7 | 2,0 | 51,3 |
| Erholungs-, Ferien-, Schulungsheime | 28 316 | -6,9 | 8,6 | 3,5 | 65,4 |
| Ferienhäuser, -wohnungen, -zentren | 12 489 | +1,5 | 5,3 | 7,9 | 43,0 |
| Hütten, Jugendherbergen u. Ä. | 89 659 | -0,9 | 2,0 | 2,0 | 55,7 |
| Vorsorge- und Reha-Kliniken | 2 646 | +78,7 | 42,7 | 42,0 | 89,4 |
| Campingplätze | 20 301 | -13,3 | 2,2 | 1,9 | . |
| Düsseldorf und Kreis Mettmann | 1 809 375 | -0,6 | 1,6 | 1,8 | 46,1 |
| Hotels | 1 164 971 | -1,8 | 1,5 | 1,7 | 45,6 |
| Gasthöfe | . | . | . | . | . |
| Pensionen | 1 302 | +28,1 | 1,9 | 1,9 | 16,8 |
| Hotels garnis | 616 966 | +1,8 | 1,8 | 2,0 | 47,8 |
| Erholungs-, Ferien-, Schulungsheime | . | . | . | . | . |
| Ferienhäuser, -wohnungen, -zentren | 1 884 | +9,5 | 2,5 | 4,8 | 32,4 |
| Hütten, Jugendherbergen u. Ä. | . | . | . | . | . |
| Vorsorge- und Reha-Kliniken | - | - | - | - | - |
| Campingplätze | . | . | . | . | . |
| Ruhrgebiet | 932 893 | +0,2 | 1,9 | 1,9 | 42,8 |
| Hotels | 605 821 | -0,5 | 1,6 | 1,8 | 41,7 |
| Gasthöfe | 2 920 | -0,9 | 2,0 | 2,5 | 25,8 |
| Pensionen | 4 516 | -27,5 | 3,2 | 6,5 | 36,4 |
| Hotels garnis | 269 545 | +3,7 | 1,8 | 2,0 | 41,8 |
| Erholungs-, Ferien-, Schulungsheime | 6 843 | +2,7 | 3,2 | 3,3 | 36,0 |
| Ferienhäuser, -wohnungen, -zentren | 4 696 | +106,6 | 7,6 | 14,4 | 33,4 |
| Hütten, Jugendherbergen u. Ä. | 24 666 | -23,0 | 2,1 | 2,1 | 35,3 |
| Vorsorge- und Reha-Kliniken | 1 211 | -43,5 | 28,3 | 75,7 | 100,0 |
| Campingplätze | 12 675 | +27,2 | 2,1 | 2,0 | . |
| Bergisches Städtedreieck | 88 186 | -15,2 | 2,3 | 1,9 | 40,3 |
| Hotels | 60 142 | -15,7 | 1,7 | 1,8 | 38,2 |
| Gasthöfe | - | -100,0 | - | - | - |
| Pensionen | . | . | . | . | . |
| Hotels garnis | 23 212 | -15,0 | 1,8 | 2,0 | 36,9 |
| Erholungs-, Ferien-, Schulungsheime | 1 589 | -48,6 | 4,1 | 2,8 | 38,9 |
| Ferienhäuser, -wohnungen, -zentren | - | - | 10,3 | - | 31,8 |
| Hütten, Jugendherbergen u. Ä. | 2 638 | +69,1 | 2,2 | 5,6 | 31,1 |
| Vorsorge- und Reha-Kliniken | . | . | . | . | . |
| Campingplätze | . | . | . | . | . |
| Nordrhein-Westfalen | 9 040 260 | -2,1 | 2,2 | 2,1 | 44,5 |
| Hotels | 5 291 842 | -2,1 | 1,7 | 1,8 | 42,4 |
| Gasthöfe | 94 500 | -8,8 | 2,1 | 2,8 | 27,0 |
| Pensionen | 132 178 | -1,8 | 3,3 | 3,6 | 37,0 |
| Hotels garnis | 2 010 565 | -2,7 | 1,8 | 2,1 | 44,6 |
| Erholungs-, Ferien-, Schulungsheime | 124 546 | -1,9 | 3,3 | 3,1 | 38,8 |
| Ferienhäuser, -wohnungen, -zentren | 849 083 | -0,7 | 4,4 | 5,2 | 41,6 |
| Hütten, Jugendherbergen u. Ä. | 204 753 | -6,4 | 2,2 | 2,3 | 37,5 |
| Vorsorge- und Reha-Kliniken | 18 741 | +9,0 | 24,8 | 25,8 | 87,4 |
| Campingplätze | 314 052 | +3,1 | 2,5 | 2,5 | . |

Anmerkungen Seite 44

3.4 Leistung der Beherbergungsstätten nach Reisegebieten und Herkunftsländern

Januar bis Oktober 2018

| Reisegebiet Herkunftsland (ständiger Wohnsitz) | Ankünfte | | Übernachtungen | | | Mittlere Aufenthalts- dauer ³⁾ |
|---|------------------|--------------------------------|------------------|--------------------------------|----------------------|---|
| | aller Gäste | Verän- derung ¹⁾ | aller Gäste | Verän- derung ¹⁾ | Anteil ²⁾ | |
| Eifel und Region Aachen | 1 107 701 | +0,1 | 2 591 225 | -1,2 | 100 | 2,3 |
| Bundesrepublik Deutschland | 822 632 | -0,5 | 1 896 081 | -0,5 | 73,2 | 2,3 |
| Ausland | 285 069 | +2,1 | 695 144 | -3,0 | 26,8 | 2,4 |
| Europa | 230 452 | +2,0 | 575 544 | -4,3 | 82,8 | 2,5 |
| EU-Länder | 215 794 | +2,9 | 545 285 | -3,6 | 78,4 | 2,5 |
| Belgien | 51 063 | -1,8 | 118 715 | -5,2 | 17,1 | 2,3 |
| Bulgarien | 485 | -11,7 | 1 487 | +9,5 | 0,2 | 3,1 |
| Dänemark | 4 013 | +8,6 | 5 625 | +1,4 | 0,8 | 1,4 |
| Estland | 148 | +25,4 | 264 | +44,3 | — | 1,8 |
| Finnland | 1 454 | +8,8 | 2 808 | +2,9 | 0,4 | 1,9 |
| Frankreich | 15 441 | -4,8 | 24 441 | -6,0 | 3,5 | 1,6 |
| Griechenland | 668 | -17,6 | 1 536 | -35,0 | 0,2 | 2,3 |
| Republik Irland | 1 196 | -16,5 | 2 098 | -8,3 | 0,3 | 1,8 |
| Italien | 7 713 | -0,7 | 14 799 | +3,8 | 2,1 | 1,9 |
| Kroatien | 294 | -11,7 | 1 090 | -18,6 | 0,2 | 3,7 |
| Lettland | 175 | +2,3 | 245 | -12,5 | — | 1,4 |
| Litauen | 307 | +19,9 | 591 | -0,5 | 0,1 | 1,9 |
| Luxemburg | 3 318 | +17,7 | 5 330 | +11,8 | 0,8 | 1,6 |
| Malta | 102 | +88,9 | 263 | +113,8 | — | 2,6 |
| Niederlande | 86 825 | +9,3 | 285 748 | -2,3 | 41,1 | 3,3 |
| Österreich | 5 342 | -2,4 | 9 928 | -7,7 | 1,4 | 1,9 |
| Polen | 5 065 | +7,3 | 11 049 | -13,0 | 1,6 | 2,2 |
| Portugal | 822 | -6,1 | 2 618 | -27,0 | 0,4 | 3,2 |
| Rumänien | 1 981 | -30,9 | 4 164 | -18,5 | 0,6 | 2,1 |
| Schweden | 2 526 | -6,4 | 4 035 | +3,0 | 0,6 | 1,6 |
| Slowakische Republik | 674 | +59,7 | 2 096 | +105,3 | 0,3 | 3,1 |
| Slowenien | 294 | -37,6 | 620 | -35,0 | 0,1 | 2,1 |
| Spanien | 4 644 | +14,1 | 8 421 | +1,0 | 1,2 | 1,8 |
| Tschechische Republik | 1 680 | +4,0 | 3 001 | +1,7 | 0,4 | 1,8 |
| Ungarn | 965 | -0,5 | 1 990 | -27,8 | 0,3 | 2,1 |
| Vereinigtes Königreich | 18 482 | +0,1 | 31 956 | -4,7 | 4,6 | 1,7 |
| Zypern | 117 | -20,4 | 367 | -48,1 | 0,1 | 3,1 |
| Island | 90 | +7,1 | 128 | -6,6 | — | 1,4 |
| Norwegen | 821 | -8,5 | 1 358 | -10,1 | 0,2 | 1,7 |
| Russland | 3 101 | -15,9 | 7 991 | -6,8 | 1,1 | 2,6 |
| Schweiz | 6 947 | -8,9 | 12 334 | -7,2 | 1,8 | 1,8 |
| Türkei | 1 744 | -6,3 | 3 964 | -18,4 | 0,6 | 2,3 |
| Ukraine | 599 | +12,4 | 1 103 | -13,8 | 0,2 | 1,8 |
| sonstige europäische Länder | 1 356 | -9,7 | 3 381 | -43,4 | 0,5 | 2,5 |
| Afrika | 1 360 | -7,1 | 3 423 | -35,5 | 0,5 | 2,5 |
| Republik Südafrika | 406 | -13,8 | 986 | -25,4 | 0,1 | 2,4 |
| sonstige afrikanische Länder | 954 | -3,9 | 2 437 | -38,9 | 0,4 | 2,6 |
| Asien | 19 381 | +7,2 | 53 718 | +16,6 | 7,7 | 2,8 |
| Arabische Golfstaaten | 3 769 | -12,5 | 12 882 | +5,4 | 1,9 | 3,4 |
| Volksrepublik China und Hongkong | 5 314 | +14,2 | 14 694 | +42,5 | 2,1 | 2,8 |
| Indien | 1 183 | -0,3 | 5 043 | +10,8 | 0,7 | 4,3 |
| Israel | 686 | -3,1 | 1 797 | -24,3 | 0,3 | 2,6 |
| Japan | 3 243 | -3,1 | 5 839 | -1,2 | 0,8 | 1,8 |
| Südkorea | 1 061 | +23,1 | 2 604 | +34,3 | 0,4 | 2,5 |
| Taiwan | 1 363 | +55,6 | 1 872 | +29,0 | 0,3 | 1,4 |
| sonstige asiatische Länder | 2 762 | +29,3 | 8 987 | +22,7 | 1,3 | 3,3 |
| Amerika | 17 682 | +20,1 | 34 490 | +9,3 | 5,0 | 2,0 |
| Kanada | 1 641 | +24,0 | 3 120 | +20,6 | 0,4 | 1,9 |
| USA | 12 869 | +18,7 | 23 662 | +7,8 | 3,4 | 1,8 |
| sonstige nordamerikanische Länder | 418 | +237,1 | 812 | +154,5 | 0,1 | 1,9 |
| Mittelamerika und Karibik | 708 | +85,8 | 1 363 | +69,1 | 0,2 | 1,9 |
| Brasilien | 1 237 | +9,3 | 3 339 | -5,1 | 0,5 | 2,7 |
| sonstige südamerikanische Länder | 809 | -12,4 | 2 194 | -7,5 | 0,3 | 2,7 |
| Australien | 927 | -3,1 | 2 270 | -11,9 | 0,3 | 2,4 |
| Neuseeland und Ozeanien | 300 | -7,4 | 566 | -9,6 | 0,1 | 1,9 |
| Ohne Angabe | 14 967 | -15,8 | 25 133 | -14,2 | 3,6 | 1,7 |

1) Veränderung gegenüber dem Vorjahreszeitraum in % – 2) Bei Übernachtungen von Gästen aus der Bundesrepublik Deutschland und dem Ausland: Anteil an allen Übernachtungen im Bundesgebiet; sonst: Anteil an allen Übernachtungen am Ausland zusammen. – 3) mittlere Aufenthaltsdauer in Tagen = Übernachtungen / Ankünfte

Noch: 3.4 Leistung der Beherbergungsstätten nach Reisegebieten und Herkunftsländern

Januar bis Oktober 2018

| Reisegebiet Herkunftsland (ständiger Wohnsitz) | Ankünfte | | Übernachtungen | | | Mittlere Aufenthalts- dauer ³⁾ |
|---|------------------|--------------------------------|------------------|--------------------------------|----------------------|---|
| | aller Gäste | Verän- derung ¹⁾ | aller Gäste | Verän- derung ¹⁾ | Anteil ²⁾ | |
| Niederrhein | 1 888 690 | +1,1 | 3 812 933 | +0,2 | 100 | 2,0 |
| Bundesrepublik Deutschland | 1 519 954 | +2,4 | 3 108 052 | +1,1 | 81,5 | 2,0 |
| Ausland | 368 736 | -3,8 | 704 881 | -3,8 | 18,5 | 1,9 |
| Europa | 297 467 | -4,6 | 556 964 | -4,1 | 79,0 | 1,9 |
| EU-Länder | 267 768 | -3,9 | 502 805 | -3,8 | 71,3 | 1,9 |
| Belgien | 29 119 | -2,5 | 54 075 | -3,5 | 7,7 | 1,9 |
| Bulgarien | 1 443 | +8,3 | 3 136 | +8,3 | 0,4 | 2,2 |
| Dänemark | 6 037 | -12,8 | 10 802 | -6,9 | 1,5 | 1,8 |
| Estland | 1 005 | -0,2 | 1 450 | -2,6 | 0,2 | 1,4 |
| Finnland | 2 089 | -9,8 | 3 431 | -9,9 | 0,5 | 1,6 |
| Frankreich | 18 309 | -11,2 | 29 769 | -14,5 | 4,2 | 1,6 |
| Griechenland | 1 358 | -24,2 | 3 508 | -17,8 | 0,5 | 2,6 |
| Republik Irland | 1 104 | -20,0 | 1 792 | -29,3 | 0,3 | 1,6 |
| Italien | 14 211 | -9,8 | 28 091 | -7,5 | 4,0 | 2,0 |
| Kroatien | 926 | +26,0 | 2 600 | +8,4 | 0,4 | 2,8 |
| Lettland | 814 | +91,5 | 1 220 | +19,0 | 0,2 | 1,5 |
| Litauen | 975 | +21,1 | 2 177 | +43,7 | 0,3 | 2,2 |
| Luxemburg | 2 253 | -9,0 | 3 521 | -15,3 | 0,5 | 1,6 |
| Malta | 131 | -30,3 | 245 | -13,1 | - | 1,9 |
| Niederlande | 113 870 | -0,2 | 194 419 | -1,6 | 27,6 | 1,7 |
| Österreich | 11 734 | -0,5 | 24 505 | +9,0 | 3,5 | 2,1 |
| Polen | 12 076 | -12,6 | 37 194 | +4,0 | 5,3 | 3,1 |
| Portugal | 1 529 | -9,0 | 3 373 | -25,7 | 0,5 | 2,2 |
| Rumänien | 4 198 | +27,7 | 14 059 | +27,2 | 2,0 | 3,3 |
| Schweden | 3 886 | -13,3 | 5 927 | -16,0 | 0,8 | 1,5 |
| Slowakische Republik | 1 292 | -14,4 | 3 269 | -25,8 | 0,5 | 2,5 |
| Slowenien | 887 | +8,2 | 3 482 | +36,5 | 0,5 | 3,9 |
| Spanien | 8 801 | -4,6 | 15 516 | -11,2 | 2,2 | 1,8 |
| Tschechische Republik | 3 507 | -13,2 | 8 305 | -10,0 | 1,2 | 2,4 |
| Ungarn | 1 844 | -27,6 | 4 607 | -41,8 | 0,7 | 2,5 |
| Vereinigtes Königreich | 24 249 | -5,2 | 42 067 | -6,4 | 6,0 | 1,7 |
| Zypern | 121 | -51,0 | 265 | -45,1 | - | 2,2 |
| Island | 130 | -62,3 | 208 | -55,8 | - | 1,6 |
| Norwegen | 1 986 | -22,5 | 3 350 | -17,7 | 0,5 | 1,7 |
| Russland | 4 290 | +6,6 | 9 086 | +7,9 | 1,3 | 2,1 |
| Schweiz | 12 815 | -7,4 | 21 844 | -7,4 | 3,1 | 1,7 |
| Türkei | 4 914 | -15,0 | 9 399 | -10,5 | 1,3 | 1,9 |
| Ukraine | 1 245 | +6,3 | 2 439 | +0,5 | 0,3 | 2,0 |
| sonstige europäische Länder | 4 319 | -18,3 | 7 833 | -10,0 | 1,1 | 1,8 |
| Afrika | 1 739 | -23,9 | 3 575 | -24,9 | 0,5 | 2,1 |
| Republik Südafrika | 537 | -15,8 | 932 | -26,3 | 0,1 | 1,7 |
| sonstige afrikanische Länder | 1 202 | -27,1 | 2 643 | -24,4 | 0,4 | 2,2 |
| Asien | 17 955 | -20,1 | 50 740 | -6,9 | 7,2 | 2,8 |
| Arabische Golfstaaten | 2 549 | -3,8 | 11 091 | +19,8 | 1,6 | 4,4 |
| Volksrepublik China und Hongkong | 6 539 | -31,2 | 15 072 | -24,0 | 2,1 | 2,3 |
| Indien | 1 786 | +9,1 | 6 339 | -10,4 | 0,9 | 3,5 |
| Israel | 1 012 | -9,5 | 2 548 | -8,2 | 0,4 | 2,5 |
| Japan | 1 769 | -22,7 | 4 098 | -6,2 | 0,6 | 2,3 |
| Südkorea | 767 | -13,1 | 1 422 | -22,4 | 0,2 | 1,9 |
| Taiwan | 561 | +12,7 | 1 854 | +55,5 | 0,3 | 3,3 |
| sonstige asiatische Länder | 2 972 | -23,8 | 8 316 | +2,1 | 1,2 | 2,8 |
| Amerika | 13 456 | -25,1 | 28 861 | -18,6 | 4,1 | 2,1 |
| Kanada | 1 162 | -29,6 | 2 670 | -19,4 | 0,4 | 2,3 |
| USA | 10 064 | -25,1 | 21 190 | -19,8 | 3,0 | 2,1 |
| sonstige nordamerikanische Länder | 137 | -23,9 | 261 | -23,9 | - | 1,9 |
| Mittelamerika und Karibik | 591 | -7,5 | 1 196 | -2,3 | 0,2 | 2,0 |
| Brasilien | 754 | -26,3 | 1 916 | -4,3 | 0,3 | 2,5 |
| sonstige südamerikanische Länder | 748 | -27,7 | 1 628 | -24,7 | 0,2 | 2,2 |
| Australien | 935 | -28,4 | 1 831 | -21,9 | 0,3 | 2,0 |
| Neuseeland und Ozeanien | 193 | -6,3 | 361 | -13,0 | 0,1 | 1,9 |
| Ohne Angabe | 36 991 | +35,7 | 62 549 | +14,6 | 8,9 | 1,7 |

Anmerkungen Seite 66

Noch: 3.4 Leistung der Beherbergungsstätten nach Reisegebieten und Herkunftsländern

Januar bis Oktober 2018

| Reisegebiet Herkunftsland (ständiger Wohnsitz) | Ankünfte | | Übernachtungen | | | Mittlere Aufenthalts- dauer ³⁾ |
|---|------------------|--------------------------------|------------------|--------------------------------|----------------------|---|
| | aller Gäste | Verän- derung ¹⁾ | aller Gäste | Verän- derung ¹⁾ | Anteil ²⁾ | |
| Münsterland | 1 482 120 | -0,2 | 3 424 535 | -0,1 | 100 | 2,3 |
| Bundesrepublik Deutschland | 1 308 852 | - | 3 053 531 | +0,5 | 89,2 | 2,3 |
| Ausland | 173 268 | -1,0 | 371 004 | -5,1 | 10,8 | 2,1 |
| Europa | 133 913 | -6,5 | 302 771 | -7,1 | 81,6 | 2,3 |
| EU-Länder | 118 407 | -6,3 | 272 607 | -6,0 | 73,5 | 2,3 |
| Belgien | 7 273 | -11,7 | 15 337 | -8,4 | 4,1 | 2,1 |
| Bulgarien | 466 | -16,6 | 1 923 | -55,4 | 0,5 | 4,1 |
| Dänemark | 7 730 | -6,4 | 11 341 | -8,0 | 3,1 | 1,5 |
| Estland | 814 | +309,0 | 1 337 | +327,2 | 0,4 | 1,6 |
| Finnland | 1 032 | -13,2 | 1 775 | -2,3 | 0,5 | 1,7 |
| Frankreich | 6 958 | -8,8 | 12 370 | -5,1 | 3,3 | 1,8 |
| Griechenland | 571 | +6,1 | 1 131 | +3,9 | 0,3 | 2,0 |
| Republik Irland | 437 | -30,6 | 1 006 | -22,1 | 0,3 | 2,3 |
| Italien | 4 394 | -10,5 | 8 381 | -18,3 | 2,3 | 1,9 |
| Kroatien | 425 | -18,3 | 7 963 | +35,4 | 2,1 | 18,7 |
| Lettland | 245 | +4,3 | 488 | -15,7 | 0,1 | 2,0 |
| Litauen | 438 | -28,1 | 1 935 | +5,6 | 0,5 | 4,4 |
| Luxemburg | 1 550 | -2,1 | 2 514 | -6,5 | 0,7 | 1,6 |
| Malta | 36 | +2,9 | 58 | -44,2 | - | 1,6 |
| Niederlande | 50 414 | -5,0 | 106 693 | -4,6 | 28,8 | 2,1 |
| Österreich | 5 675 | -9,9 | 12 111 | -15,8 | 3,3 | 2,1 |
| Polen | 6 627 | -12,7 | 29 538 | -10,5 | 8,0 | 4,5 |
| Portugal | 697 | -5,3 | 2 234 | +45,1 | 0,6 | 3,2 |
| Rumänien | 1 442 | +18,1 | 14 335 | +32,5 | 3,9 | 9,9 |
| Schweden | 5 713 | -5,9 | 7 444 | -11,9 | 2,0 | 1,3 |
| Slowakische Republik | 570 | +9,8 | 2 709 | -37,8 | 0,7 | 4,8 |
| Slowenien | 574 | +23,2 | 2 230 | +19,8 | 0,6 | 3,9 |
| Spanien | 3 081 | -6,2 | 5 808 | -20,9 | 1,6 | 1,9 |
| Tschechische Republik | 1 336 | -23,8 | 3 550 | -26,8 | 1,0 | 2,7 |
| Ungarn | 1 157 | +22,7 | 3 257 | +0,5 | 0,9 | 2,8 |
| Vereinigtes Königreich | 8 707 | -5,3 | 15 057 | -7,0 | 4,1 | 1,7 |
| Zypern | 45 | +164,7 | 82 | +110,3 | - | 1,8 |
| Island | 91 | +16,7 | 125 | +0,8 | - | 1,4 |
| Norwegen | 2 436 | -5,1 | 3 524 | -8,3 | 0,9 | 1,4 |
| Russland | 1 819 | -7,4 | 4 463 | -3,4 | 1,2 | 2,5 |
| Schweiz | 6 869 | -14,1 | 12 349 | -17,5 | 3,3 | 1,8 |
| Türkei | 1 077 | +1,8 | 2 313 | -2,2 | 0,6 | 2,1 |
| Ukraine | 673 | +6,5 | 1 745 | +7,3 | 0,5 | 2,6 |
| sonstige europäische Länder | 2 541 | -4,2 | 5 645 | -30,8 | 1,5 | 2,2 |
| Afrika | 608 | -17,1 | 1 456 | -26,3 | 0,4 | 2,4 |
| Republik Südafrika | 145 | -46,1 | 404 | -30,8 | 0,1 | 2,8 |
| sonstige afrikanische Länder | 463 | -0,2 | 1 052 | -24,4 | 0,3 | 2,3 |
| Asien | 6 824 | -22,3 | 15 712 | -22,6 | 4,2 | 2,3 |
| Arabische Golfstaaten | 799 | +10,5 | 2 267 | +22,5 | 0,6 | 2,8 |
| Volksrepublik China und Hongkong | 2 008 | -16,5 | 4 376 | -20,7 | 1,2 | 2,2 |
| Indien | 373 | -28,3 | 908 | -36,5 | 0,2 | 2,4 |
| Israel | 1 019 | +156,0 | 1 970 | +126,7 | 0,5 | 1,9 |
| Japan | 941 | -51,0 | 2 032 | -47,7 | 0,5 | 2,2 |
| Südkorea | 405 | -60,1 | 1 244 | -38,8 | 0,3 | 3,1 |
| Taiwan | 198 | -54,3 | 492 | -48,2 | 0,1 | 2,5 |
| sonstige asiatische Länder | 1 081 | -21,1 | 2 423 | -35,6 | 0,7 | 2,2 |
| Amerika | 7 767 | -14,7 | 17 148 | -12,8 | 4,6 | 2,2 |
| Kanada | 669 | -13,5 | 1 594 | -6,8 | 0,4 | 2,4 |
| USA | 5 765 | -14,4 | 11 846 | -15,3 | 3,2 | 2,1 |
| sonstige nordamerikanische Länder | 60 | +17,6 | 83 | -16,2 | - | 1,4 |
| Mittelamerika und Karibik | 245 | +41,6 | 650 | +32,1 | 0,2 | 2,7 |
| Brasilien | 500 | -26,1 | 1 845 | -8,3 | 0,5 | 3,7 |
| sonstige südamerikanische Länder | 528 | -24,4 | 1 130 | -17,8 | 0,3 | 2,1 |
| Australien | 642 | -29,5 | 1 976 | -11,7 | 0,5 | 3,1 |
| Neuseeland und Ozeanien | 140 | -36,1 | 312 | -38,7 | 0,1 | 2,2 |
| Ohne Angabe | 23 374 | +93,8 | 31 629 | +53,5 | 8,5 | 1,4 |

Anmerkungen Seite 66

Noch: 3.4 Leistung der Beherbergungsstätten nach Reisegebieten und Herkunftsländern

Januar bis Oktober 2018

| Reisegebiet Herkunftsland (ständiger Wohnsitz) | Ankünfte | | Übernachtungen | | | Mittlere Aufenthalts- dauer ³⁾ |
|---|------------------|--------------------------------|------------------|--------------------------------|----------------------|---|
| | aller Gäste | Verän- derung ¹⁾ | aller Gäste | Verän- derung ¹⁾ | Anteil ²⁾ | |
| Teutoburger Wald | 1 783 802 | – | 5 861 641 | – | 100 | 3,3 |
| Bundesrepublik Deutschland | 1 578 756 | +0,6 | 5 352 076 | +0,3 | 91,3 | 3,4 |
| Ausland | 205 046 | –4,8 | 509 565 | –3,6 | 8,7 | 2,5 |
| Europa | 155 799 | –5,6 | 397 620 | –2,8 | 78,0 | 2,6 |
| EU-Länder | 133 230 | –7,3 | 344 403 | –2,9 | 67,6 | 2,6 |
| Belgien | 9 775 | +8,6 | 20 181 | +17,0 | 4,0 | 2,1 |
| Bulgarien | 965 | +73,9 | 2 680 | +73,5 | 0,5 | 2,8 |
| Dänemark | 6 204 | +1,9 | 12 103 | –3,5 | 2,4 | 2,0 |
| Estland | 335 | –1,2 | 680 | –14,2 | 0,1 | 2,0 |
| Finnland | 1 220 | –0,2 | 2 460 | +13,2 | 0,5 | 2,0 |
| Frankreich | 9 188 | –1,6 | 17 396 | –0,8 | 3,4 | 1,9 |
| Griechenland | 801 | +23,8 | 2 163 | –6,8 | 0,4 | 2,7 |
| Republik Irland | 969 | +11,8 | 2 132 | +1,8 | 0,4 | 2,2 |
| Italien | 5 827 | +0,8 | 12 977 | +6,4 | 2,5 | 2,2 |
| Kroatien | 560 | +2,4 | 1 866 | –48,2 | 0,4 | 3,3 |
| Lettland | 385 | –36,3 | 1 368 | +32,6 | 0,3 | 3,6 |
| Litauen | 821 | +2,5 | 1 717 | –12,7 | 0,3 | 2,1 |
| Luxemburg | 1 083 | +8,4 | 2 060 | +20,4 | 0,4 | 1,9 |
| Malta | 35 | –36,4 | 75 | –63,4 | – | 2,1 |
| Niederlande | 43 776 | –22,1 | 122 656 | –4,6 | 24,1 | 2,8 |
| Österreich | 7 376 | –2,5 | 15 611 | –3,2 | 3,1 | 2,1 |
| Polen | 10 878 | –1,5 | 36 314 | +0,2 | 7,1 | 3,3 |
| Portugal | 941 | –10,2 | 3 197 | –20,0 | 0,6 | 3,4 |
| Rumänien | 1 868 | –5,1 | 18 828 | –9,8 | 3,7 | 10,1 |
| Schweden | 3 400 | –3,5 | 5 852 | –1,3 | 1,1 | 1,7 |
| Slowakische Republik | 918 | +8,5 | 2 888 | –50,5 | 0,6 | 3,1 |
| Slowenien | 502 | –24,9 | 1 790 | –6,6 | 0,4 | 3,6 |
| Spanien | 6 373 | +25,3 | 13 980 | +17,2 | 2,7 | 2,2 |
| Tschechische Republik | 4 214 | +2,1 | 10 957 | –3,6 | 2,2 | 2,6 |
| Ungarn | 1 527 | –9,4 | 3 361 | –24,5 | 0,7 | 2,2 |
| Vereinigtes Königreich | 13 240 | +1,1 | 28 991 | –4,1 | 5,7 | 2,2 |
| Zypern | 49 | –14,0 | 120 | +18,8 | – | 2,4 |
| Island | 168 | +19,1 | 406 | +21,9 | 0,1 | 2,4 |
| Norwegen | 1 286 | –18,9 | 2 440 | –17,9 | 0,5 | 1,9 |
| Russland | 3 532 | +8,7 | 9 514 | –7,4 | 1,9 | 2,7 |
| Schweiz | 8 556 | +8,6 | 16 826 | +7,3 | 3,3 | 2,0 |
| Türkei | 1 735 | –7,3 | 4 068 | –22,3 | 0,8 | 2,3 |
| Ukraine | 1 206 | +40,2 | 2 606 | –0,3 | 0,5 | 2,2 |
| sonstige europäische Länder | 6 086 | +5,6 | 17 357 | –0,4 | 3,4 | 2,9 |
| Afrika | 898 | –3,3 | 3 952 | –2,0 | 0,8 | 4,4 |
| Republik Südafrika | 262 | –29,8 | 778 | –37,4 | 0,2 | 3,0 |
| sonstige afrikanische Länder | 636 | +14,4 | 3 174 | +13,7 | 0,6 | 5,0 |
| Asien | 10 745 | +2,0 | 36 089 | –4,6 | 7,1 | 3,4 |
| Arabische Golfstaaten | 697 | –28,8 | 4 968 | –23,4 | 1,0 | 7,1 |
| Volksrepublik China und Hongkong | 4 279 | –6,2 | 11 475 | –22,4 | 2,3 | 2,7 |
| Indien | 1 087 | +31,1 | 4 388 | +10,6 | 0,9 | 4,0 |
| Israel | 502 | +1,6 | 1 205 | +1,1 | 0,2 | 2,4 |
| Japan | 1 698 | +26,3 | 6 225 | +60,6 | 1,2 | 3,7 |
| Südkorea | 509 | +13,4 | 1 808 | –11,7 | 0,4 | 3,6 |
| Taiwan | 270 | +9,8 | 596 | +17,8 | 0,1 | 2,2 |
| sonstige asiatische Länder | 1 703 | +4,4 | 5 424 | +9,5 | 1,1 | 3,2 |
| Amerika | 8 965 | –1,1 | 23 666 | –9,2 | 4,6 | 2,6 |
| Kanada | 793 | –11,9 | 1 975 | –17,3 | 0,4 | 2,5 |
| USA | 6 119 | +0,7 | 15 529 | –4,4 | 3,0 | 2,5 |
| sonstige nordamerikanische Länder | 100 | –17,4 | 238 | –25,2 | – | 2,4 |
| Mittelamerika und Karibik | 508 | +29,9 | 1 210 | –30,2 | 0,2 | 2,4 |
| Brasilien | 685 | +6,0 | 2 064 | –3,6 | 0,4 | 3,0 |
| sonstige südamerikanische Länder | 760 | –18,7 | 2 650 | –18,2 | 0,5 | 3,5 |
| Australien | 787 | –6,1 | 1 901 | –11,3 | 0,4 | 2,4 |
| Neuseeland und Ozeanien | 153 | –28,5 | 386 | –29,3 | 0,1 | 2,5 |
| Ohne Angabe | 27 699 | –3,6 | 45 951 | –6,2 | 9,0 | 1,7 |

Anmerkungen Seite 66

Noch: 3.4 Leistung der Beherbergungsstätten nach Reisegebieten und Herkunftsländern

Januar bis Oktober 2018

| Reisegebiet Herkunftsland (ständiger Wohnsitz) | Ankünfte | | Übernachtungen | | | Mittlere Aufenthalts- dauer ³⁾ |
|---|------------------|--------------------------------|------------------|--------------------------------|----------------------|---|
| | aller Gäste | Verän- derung ¹⁾ | aller Gäste | Verän- derung ¹⁾ | Anteil ²⁾ | |
| Sauerland | 1 895 758 | +0,3 | 5 907 237 | +0,3 | 100 | 3,1 |
| Bundesrepublik Deutschland | 1 517 041 | +1,0 | 4 686 977 | +0,4 | 79,3 | 3,1 |
| Ausland | 378 717 | -2,3 | 1 220 260 | -0,1 | 20,7 | 3,2 |
| Europa | 354 149 | -2,8 | 1 159 924 | -0,6 | 95,1 | 3,3 |
| EU-Länder | 343 654 | -2,8 | 1 130 271 | -0,4 | 92,6 | 3,3 |
| Belgien | 38 114 | +6,0 | 119 357 | +8,1 | 9,8 | 3,1 |
| Bulgarien | 518 | +5,1 | 2 177 | +26,9 | 0,2 | 4,2 |
| Dänemark | 5 569 | -8,6 | 17 762 | -1,2 | 1,5 | 3,2 |
| Estland | 122 | - | 197 | +8,8 | - | 1,6 |
| Finnland | 454 | -4,6 | 1 051 | -9,6 | 0,1 | 2,3 |
| Frankreich | 5 103 | +2,2 | 12 066 | +10,6 | 1,0 | 2,4 |
| Griechenland | 252 | +50,0 | 1 394 | +211,9 | 0,1 | 5,5 |
| Republik Irland | 300 | +6,0 | 797 | +30,0 | 0,1 | 2,7 |
| Italien | 3 273 | -16,7 | 9 398 | -1,8 | 0,8 | 2,9 |
| Kroatien | 262 | +41,6 | 920 | +91,7 | 0,1 | 3,5 |
| Lettland | 95 | -45,7 | 234 | -55,0 | - | 2,5 |
| Litauen | 356 | -46,0 | 2 893 | -25,3 | 0,2 | 8,1 |
| Luxemburg | 799 | +12,5 | 2 212 | +22,6 | 0,2 | 2,8 |
| Malta | 31 | -13,9 | 88 | -4,3 | - | 2,8 |
| Niederlande | 261 252 | -4,6 | 867 989 | -3,5 | 71,1 | 3,3 |
| Österreich | 4 935 | - | 12 463 | +10,4 | 1,0 | 2,5 |
| Polen | 5 224 | +6,7 | 22 267 | +42,0 | 1,8 | 4,3 |
| Portugal | 1 344 | +264,2 | 5 356 | +299,4 | 0,4 | 4,0 |
| Rumänien | 1 505 | +4,2 | 7 114 | +34,2 | 0,6 | 4,7 |
| Schweden | 1 511 | +17,5 | 2 730 | +22,4 | 0,2 | 1,8 |
| Slowakische Republik | 617 | -1,8 | 4 345 | +32,4 | 0,4 | 7,0 |
| Slowenien | 470 | +30,2 | 1 731 | +38,6 | 0,1 | 3,7 |
| Spanien | 1 878 | +1,7 | 4 394 | +8,6 | 0,4 | 2,3 |
| Tschechische Republik | 2 622 | +3,2 | 6 097 | -3,1 | 0,5 | 2,3 |
| Ungarn | 1 122 | -11,4 | 8 474 | +0,2 | 0,7 | 7,6 |
| Vereinigtes Königreich | 5 919 | +0,5 | 16 757 | +0,6 | 1,4 | 2,8 |
| Zypern | 7 | -58,8 | 8 | -98,6 | - | 1,1 |
| Island | 46 | +70,4 | 93 | +52,5 | - | 2,0 |
| Norwegen | 975 | +35,2 | 2 452 | +49,7 | 0,2 | 2,5 |
| Russland | 955 | +4,7 | 2 274 | -12,7 | 0,2 | 2,4 |
| Schweiz | 4 410 | -3,7 | 10 769 | -1,4 | 0,9 | 2,4 |
| Türkei | 790 | +18,3 | 1 937 | +12,7 | 0,2 | 2,5 |
| Ukraine | 339 | +10,4 | 1 045 | +63,5 | 0,1 | 3,1 |
| sonstige europäische Länder | 2 980 | -16,6 | 11 083 | -21,7 | 0,9 | 3,7 |
| Afrika | 367 | -13,2 | 1 073 | -7,8 | 0,1 | 2,9 |
| Republik Südafrika | 100 | +22,0 | 274 | +17,6 | - | 2,7 |
| sonstige afrikanische Länder | 267 | -21,7 | 799 | -14,2 | 0,1 | 3,0 |
| Asien | 5 044 | +3,6 | 19 135 | +18,6 | 1,6 | 3,8 |
| Arabische Golfstaaten | 310 | -18,2 | 1 014 | -21,5 | 0,1 | 3,3 |
| Volksrepublik China und Hongkong | 2 277 | +5,3 | 7 067 | -7,9 | 0,6 | 3,1 |
| Indien | 512 | +3,4 | 1 829 | -28,2 | 0,1 | 3,6 |
| Israel | 195 | +30,0 | 634 | +90,4 | 0,1 | 3,3 |
| Japan | 608 | -3,0 | 1 363 | +8,4 | 0,1 | 2,2 |
| Südkorea | 200 | +11,7 | 522 | -15,9 | - | 2,6 |
| Taiwan | 196 | -5,8 | 493 | +53,6 | - | 2,5 |
| sonstige asiatische Länder | 746 | +12,0 | 6 213 | +197,1 | 0,5 | 8,3 |
| Amerika | 3 871 | -2,6 | 11 309 | - | 0,9 | 2,9 |
| Kanada | 417 | +0,7 | 1 302 | +10,7 | 0,1 | 3,1 |
| USA | 2 627 | -2,7 | 7 122 | -1,2 | 0,6 | 2,7 |
| sonstige nordamerikanische Länder | 113 | -29,8 | 469 | -26,4 | - | 4,2 |
| Mittelamerika und Karibik | 279 | -11,7 | 1 151 | -3,7 | 0,1 | 4,1 |
| Brasilien | 200 | +1,5 | 550 | +11,6 | - | 2,8 |
| sonstige südamerikanische Länder | 235 | +27,0 | 715 | +20,8 | 0,1 | 3,0 |
| Australien | 274 | +5,8 | 749 | +39,2 | 0,1 | 2,7 |
| Neuseeland und Ozeanien | 88 | +2,3 | 203 | +4,6 | - | 2,3 |
| Ohne Angabe | 14 924 | +11,2 | 27 867 | +10,9 | 2,3 | 1,9 |

Noch: 3.4 Leistung der Beherbergungsstätten nach Reisegebieten und Herkunftsländern

Januar bis Oktober 2018

| Reisegebiet Herkunftsland (ständiger Wohnsitz) | Ankünfte | | Übernachtungen | | | Mittlere Aufenthalts- dauer ³⁾ |
|---|----------------|--------------------------------|----------------|--------------------------------|----------------------|---|
| | aller Gäste | Verän- derung ¹⁾ | aller Gäste | Verän- derung ¹⁾ | Anteil ²⁾ | |
| Siegerland-Wittgenstein | 217 142 | +0,3 | 709 294 | +3,8 | 100 | 3,3 |
| Bundesrepublik Deutschland | 176 263 | +3,1 | 618 782 | +7,5 | 87,2 | 3,5 |
| Ausland | 40 879 | -10,3 | 90 512 | -15,8 | 12,8 | 2,2 |
| Europa | 26 172 | -16,4 | 58 470 | -22,2 | 64,6 | 2,2 |
| EU-Länder | 23 291 | -18,2 | 52 938 | -24,0 | 58,5 | 2,3 |
| Belgien | 1 404 | -10,0 | 2 632 | -14,0 | 2,9 | 1,9 |
| Bulgarien | 62 | -6,1 | 81 | -60,9 | 0,1 | 1,3 |
| Dänemark | 529 | +5,4 | 941 | +17,9 | 1,0 | 1,8 |
| Estland | 13 | +8,3 | 22 | +69,2 | – | 1,7 |
| Finnland | 269 | +43,1 | 409 | +29,8 | 0,5 | 1,5 |
| Frankreich | 1 486 | +11,3 | 2 345 | +7,5 | 2,6 | 1,6 |
| Griechenland | 116 | +39,8 | 202 | +35,6 | 0,2 | 1,7 |
| Republik Irland | 106 | +26,2 | 214 | -0,9 | 0,2 | 2,0 |
| Italien | 1 059 | +20,3 | 1 780 | +7,6 | 2,0 | 1,7 |
| Kroatien | 113 | +52,7 | 189 | +67,3 | 0,2 | 1,7 |
| Lettland | 25 | -19,4 | 32 | -22,0 | – | 1,3 |
| Litauen | 56 | -9,7 | 79 | -33,1 | 0,1 | 1,4 |
| Luxemburg | 129 | +20,6 | 220 | +5,8 | 0,2 | 1,7 |
| Malta | 10 | +400,0 | 18 | +350,0 | – | 1,8 |
| Niederlande | 10 482 | -37,2 | 26 726 | -41,6 | 29,5 | 2,5 |
| Österreich | 1 310 | -2,1 | 2 543 | -6,7 | 2,8 | 1,9 |
| Polen | 1 444 | -3,3 | 3 847 | +16,4 | 4,3 | 2,7 |
| Portugal | 94 | +17,5 | 171 | +11,8 | 0,2 | 1,8 |
| Rumänien | 397 | +27,2 | 1 002 | +39,6 | 1,1 | 2,5 |
| Schweden | 505 | +23,8 | 779 | +30,5 | 0,9 | 1,5 |
| Slowakische Republik | 219 | +88,8 | 408 | +108,2 | 0,5 | 1,9 |
| Slowenien | 188 | +30,6 | 447 | +52,0 | 0,5 | 2,4 |
| Spanien | 513 | +17,4 | 1 172 | +15,6 | 1,3 | 2,3 |
| Tschechische Republik | 1 078 | +14,7 | 3 205 | +46,5 | 3,5 | 3,0 |
| Ungarn | 224 | +25,8 | 573 | +13,5 | 0,6 | 2,6 |
| Vereinigtes Königreich | 1 457 | +8,4 | 2 893 | -6,9 | 3,2 | 2,0 |
| Zypern | 3 | +200,0 | 8 | +300,0 | – | 2,7 |
| Island | 12 | – | 14 | -30,0 | – | 1,2 |
| Norwegen | 148 | -27,1 | 289 | -31,4 | 0,3 | 2,0 |
| Russland | 435 | -4,0 | 725 | -25,3 | 0,8 | 1,7 |
| Schweiz | 1 599 | +5,8 | 2 955 | +2,3 | 3,3 | 1,8 |
| Türkei | 294 | +5,0 | 531 | +1,0 | 0,6 | 1,8 |
| Ukraine | 167 | +3,7 | 607 | +82,8 | 0,7 | 3,6 |
| sonstige europäische Länder | 226 | +7,6 | 411 | +9,6 | 0,5 | 1,8 |
| Afrika | 231 | -6,9 | 416 | -46,1 | 0,5 | 1,8 |
| Republik Südafrika | 85 | +4,9 | 177 | -14,5 | 0,2 | 2,1 |
| sonstige afrikanische Länder | 146 | -12,6 | 239 | -57,7 | 0,3 | 1,6 |
| Asien | 2 530 | +7,8 | 5 099 | -10,1 | 5,6 | 2,0 |
| Arabische Golfstaaten | 163 | +45,5 | 290 | +20,3 | 0,3 | 1,8 |
| Volksrepublik China und Hongkong | 844 | -15,3 | 1 641 | -31,5 | 1,8 | 1,9 |
| Indien | 186 | -2,6 | 793 | +26,5 | 0,9 | 4,3 |
| Israel | 77 | +6,9 | 116 | -30,5 | 0,1 | 1,5 |
| Japan | 353 | -16,7 | 530 | -44,6 | 0,6 | 1,5 |
| Südkorea | 224 | +7,2 | 508 | -5,6 | 0,6 | 2,3 |
| Taiwan | 45 | +95,7 | 87 | +85,1 | 0,1 | 1,9 |
| sonstige asiatische Länder | 638 | +100,0 | 1 134 | +62,5 | 1,3 | 1,8 |
| Amerika | 2 244 | +50,2 | 4 421 | +32,5 | 4,9 | 2,0 |
| Kanada | 196 | +78,2 | 410 | +31,0 | 0,5 | 2,1 |
| USA | 1 661 | +48,2 | 3 355 | +39,9 | 3,7 | 2,0 |
| sonstige nordamerikanische Länder | 13 | -85,1 | 13 | -87,3 | – | 1,0 |
| Mittelamerika und Karibik | 68 | +61,9 | 139 | -2,1 | 0,2 | 2,0 |
| Brasilien | 166 | +104,9 | 279 | +25,7 | 0,3 | 1,7 |
| sonstige südamerikanische Länder | 140 | +164,2 | 225 | +40,6 | 0,2 | 1,6 |
| Australien | 124 | +14,8 | 211 | -19,2 | 0,2 | 1,7 |
| Neuseeland und Ozeanien | 12 | -61,3 | 29 | -79,9 | – | 2,4 |
| Ohne Angabe | 9 566 | -4,9 | 21 866 | -1,4 | 24,2 | 2,3 |

Anmerkungen Seite 66

Noch: 3.4 Leistung der Beherbergungsstätten nach Reisegebieten und Herkunftsländern

Januar bis Oktober 2018

| Reisegebiet Herkunftsland (ständiger Wohnsitz) | Ankünfte | | Übernachtungen | | | Mittlere Aufenthalts- dauer ³⁾ |
|---|----------------|--------------------------------|------------------|--------------------------------|----------------------|---|
| | aller Gäste | Verän- derung ¹⁾ | aller Gäste | Verän- derung ¹⁾ | Anteil ²⁾ | |
| Bergisches Land | 548 477 | -0,2 | 1 410 812 | -0,1 | 100 | 2,6 |
| Bundesrepublik Deutschland | 473 010 | +1,6 | 1 240 212 | +1,1 | 87,9 | 2,6 |
| Ausland | 75 467 | -9,9 | 170 600 | -8,1 | 12,1 | 2,3 |
| Europa | 53 200 | -8,6 | 121 865 | -5,3 | 71,4 | 2,3 |
| EU-Länder | 46 485 | -7,6 | 107 339 | -4,3 | 62,9 | 2,3 |
| Belgien | 5 257 | +9,4 | 9 948 | +1,9 | 5,8 | 1,9 |
| Bulgarien | 469 | +40,8 | 3 828 | +136,7 | 2,2 | 8,2 |
| Dänemark | 1 337 | -4,6 | 2 247 | -22,5 | 1,3 | 1,7 |
| Estland | 87 | -57,1 | 179 | -51,9 | 0,1 | 2,1 |
| Finnland | 344 | -23,4 | 781 | -2,9 | 0,5 | 2,3 |
| Frankreich | 3 587 | -6,2 | 6 525 | -4,0 | 3,8 | 1,8 |
| Griechenland | 247 | -12,1 | 712 | +9,5 | 0,4 | 2,9 |
| Republik Irland | 225 | -6,3 | 499 | -4,8 | 0,3 | 2,2 |
| Italien | 2 574 | -28,8 | 5 789 | -27,9 | 3,4 | 2,2 |
| Kroatien | 143 | -42,6 | 625 | -25,2 | 0,4 | 4,4 |
| Lettland | 122 | -6,2 | 209 | -18,7 | 0,1 | 1,7 |
| Litauen | 226 | +14,1 | 397 | -12,7 | 0,2 | 1,8 |
| Luxemburg | 650 | -15,9 | 4 512 | +28,6 | 2,6 | 6,9 |
| Malta | 18 | -25,0 | 36 | -42,9 | - | 2,0 |
| Niederlande | 14 041 | +4,9 | 26 840 | -1,9 | 15,7 | 1,9 |
| Österreich | 2 513 | -13,6 | 5 770 | +0,5 | 3,4 | 2,3 |
| Polen | 3 473 | +3,6 | 11 110 | +4,6 | 6,5 | 3,2 |
| Portugal | 354 | -13,9 | 649 | -27,9 | 0,4 | 1,8 |
| Rumänien | 533 | -1,5 | 3 104 | +30,9 | 1,8 | 5,8 |
| Schweden | 1 031 | -1,1 | 1 864 | +2,6 | 1,1 | 1,8 |
| Slowakische Republik | 354 | -77,4 | 1 304 | -68,3 | 0,8 | 3,7 |
| Slowenien | 277 | -14,5 | 2 233 | +63,4 | 1,3 | 8,1 |
| Spanien | 1 734 | -13,2 | 3 875 | -11,1 | 2,3 | 2,2 |
| Tschechische Republik | 1 534 | -7,5 | 4 563 | +7,2 | 2,7 | 3,0 |
| Ungarn | 710 | -18,2 | 1 799 | -30,6 | 1,1 | 2,5 |
| Vereinigtes Königreich | 4 573 | -19,7 | 7 775 | -22,7 | 4,6 | 1,7 |
| Zypern | 72 | +118,2 | 166 | +84,4 | 0,1 | 2,3 |
| Island | 41 | -6,8 | 88 | -13,7 | 0,1 | 2,1 |
| Norwegen | 409 | -6,6 | 760 | +1,2 | 0,4 | 1,9 |
| Russland | 1 270 | -20,1 | 2 699 | -5,8 | 1,6 | 2,1 |
| Schweiz | 3 188 | -7,9 | 5 719 | -7,4 | 3,4 | 1,8 |
| Türkei | 614 | -18,2 | 1 719 | -4,4 | 1,0 | 2,8 |
| Ukraine | 581 | -15,9 | 1 677 | -18,9 | 1,0 | 2,9 |
| sonstige europäische Länder | 612 | -33,0 | 1 864 | -29,8 | 1,1 | 3,0 |
| Afrika | 371 | -28,9 | 1 501 | -44,4 | 0,9 | 4,0 |
| Republik Südafrika | 154 | -34,5 | 770 | -56,6 | 0,5 | 5,0 |
| sonstige afrikanische Länder | 217 | -24,4 | 731 | -20,9 | 0,4 | 3,4 |
| Asien | 11 122 | -17,4 | 24 996 | -14,7 | 14,7 | 2,2 |
| Arabische Golfstaaten | 235 | -13,6 | 547 | -26,7 | 0,3 | 2,3 |
| Volksrepublik China und Hongkong | 5 497 | -38,7 | 11 710 | -35,2 | 6,9 | 2,1 |
| Indien | 1 480 | +44,7 | 3 780 | +18,4 | 2,2 | 2,6 |
| Israel | 187 | -51,2 | 759 | -23,3 | 0,4 | 4,1 |
| Japan | 1 216 | +63,7 | 2 642 | +70,1 | 1,5 | 2,2 |
| Südkorea | 614 | -16,5 | 1 122 | -25,4 | 0,7 | 1,8 |
| Taiwan | 446 | +7,2 | 889 | +18,5 | 0,5 | 2,0 |
| sonstige asiatische Länder | 1 447 | +55,4 | 3 547 | +42,3 | 2,1 | 2,5 |
| Amerika | 3 734 | -26,9 | 9 669 | -20,6 | 5,7 | 2,6 |
| Kanada | 289 | -11,9 | 859 | +0,4 | 0,5 | 3,0 |
| USA | 2 659 | -11,7 | 6 437 | -9,4 | 3,8 | 2,4 |
| sonstige nordamerikanische Länder | 48 | -90,4 | 125 | -86,9 | 0,1 | 2,6 |
| Mittelamerika und Karibik | 250 | -15,8 | 787 | -10,2 | 0,5 | 3,1 |
| Brasilien | 266 | -41,2 | 774 | -34,4 | 0,5 | 2,9 |
| sonstige südamerikanische Länder | 222 | -57,1 | 687 | -43,5 | 0,4 | 3,1 |
| Australien | 167 | -53,0 | 383 | -46,8 | 0,2 | 2,3 |
| Neuseeland und Ozeanien | 48 | -5,9 | 119 | -7,8 | 0,1 | 2,5 |
| Ohne Angabe | 6 825 | +13,1 | 12 067 | +0,2 | 7,1 | 1,8 |

Noch: 3.4 Leistung der Beherbergungsstätten nach Reisegebieten und Herkunftsländern

Januar bis Oktober 2018

| Reisegebiet Herkunftsland (ständiger Wohnsitz) | Ankünfte | | Übernachtungen | | | Mittlere Aufenthalts- dauer ³⁾ |
|---|------------------|--------------------------------|------------------|--------------------------------|----------------------|---|
| | aller Gäste | Verän- derung ¹⁾ | aller Gäste | Verän- derung ¹⁾ | Anteil ²⁾ | |
| Bonn und Rhein-Sieg-Kreis | 1 232 078 | -0,8 | 2 448 636 | -0,9 | 100 | 2,0 |
| Bundesrepublik Deutschland | 1 022 303 | +0,4 | 1 992 451 | +0,4 | 81,4 | 1,9 |
| Ausland | 209 775 | -6,2 | 456 185 | -6,1 | 18,6 | 2,2 |
| Europa | 145 879 | -2,0 | 296 065 | -4,9 | 64,9 | 2,0 |
| EU-Länder | 125 255 | -1,0 | 252 155 | -3,8 | 55,3 | 2,0 |
| Belgien | 16 642 | +2,1 | 32 953 | -1,2 | 7,2 | 2,0 |
| Bulgarien | 599 | +9,7 | 1 600 | +27,9 | 0,4 | 2,7 |
| Dänemark | 2 191 | -12,8 | 4 144 | -15,6 | 0,9 | 1,9 |
| Estland | 239 | -19,5 | 458 | -38,6 | 0,1 | 1,9 |
| Finnland | 1 124 | -11,7 | 2 152 | -4,6 | 0,5 | 1,9 |
| Frankreich | 10 292 | -4,4 | 19 864 | -6,3 | 4,4 | 1,9 |
| Griechenland | 1 032 | -11,6 | 2 201 | -15,2 | 0,5 | 2,1 |
| Republik Irland | 1 052 | -3,9 | 2 092 | +3,4 | 0,5 | 2,0 |
| Italien | 7 659 | -10,7 | 16 732 | -6,3 | 3,7 | 2,2 |
| Kroatien | 651 | +2,8 | 2 294 | +42,8 | 0,5 | 3,5 |
| Lettland | 349 | -23,1 | 689 | -37,4 | 0,2 | 2,0 |
| Litauen | 713 | +28,7 | 1 716 | +45,8 | 0,4 | 2,4 |
| Luxemburg | 2 964 | -14,1 | 4 928 | -18,4 | 1,1 | 1,7 |
| Malta | 84 | -41,3 | 179 | -30,9 | - | 2,1 |
| Niederlande | 30 249 | +15,0 | 53 019 | +7,7 | 11,6 | 1,8 |
| Österreich | 8 806 | -0,8 | 17 479 | +1,6 | 3,8 | 2,0 |
| Polen | 5 086 | -12,6 | 17 583 | -4,3 | 3,9 | 3,5 |
| Portugal | 1 053 | -6,9 | 2 500 | -19,8 | 0,5 | 2,4 |
| Rumänien | 2 079 | +2,6 | 4 272 | -13,2 | 0,9 | 2,1 |
| Schweden | 2 376 | -12,4 | 4 605 | -12,9 | 1,0 | 1,9 |
| Slowakische Republik | 1 069 | -5,1 | 4 685 | -19,8 | 1,0 | 4,4 |
| Slowenien | 410 | -38,1 | 1 225 | -67,9 | 0,3 | 3,0 |
| Spanien | 4 645 | -16,1 | 9 503 | -16,2 | 2,1 | 2,0 |
| Tschechische Republik | 3 636 | -13,2 | 6 591 | -15,3 | 1,4 | 1,8 |
| Ungarn | 1 842 | -11,0 | 5 736 | +6,4 | 1,3 | 3,1 |
| Vereinigtes Königreich | 18 320 | +0,7 | 32 689 | -0,8 | 7,2 | 1,8 |
| Zypern | 93 | -33,1 | 266 | -27,5 | 0,1 | 2,9 |
| Island | 134 | -24,7 | 257 | -29,0 | 0,1 | 1,9 |
| Norwegen | 1 260 | -17,2 | 2 661 | -3,7 | 0,6 | 2,1 |
| Russland | 3 647 | -1,9 | 10 175 | -4,9 | 2,2 | 2,8 |
| Schweiz | 10 964 | -4,0 | 20 404 | -6,0 | 4,5 | 1,9 |
| Türkei | 1 645 | -11,7 | 3 883 | -18,7 | 0,9 | 2,4 |
| Ukraine | 881 | -3,5 | 1 851 | -25,6 | 0,4 | 2,1 |
| sonstige europäische Länder | 2 093 | -23,3 | 4 679 | -29,3 | 1,0 | 2,2 |
| Afrika | 3 390 | -15,5 | 11 306 | -6,1 | 2,5 | 3,3 |
| Republik Südafrika | 746 | -35,1 | 2 095 | -9,2 | 0,5 | 2,8 |
| sonstige afrikanische Länder | 2 644 | -7,6 | 9 211 | -5,4 | 2,0 | 3,5 |
| Asien | 27 636 | -16,8 | 79 205 | -10,1 | 17,4 | 2,9 |
| Arabische Golfstaaten | 8 489 | -2,2 | 22 148 | +7,2 | 4,9 | 2,6 |
| Volksrepublik China und Hongkong | 7 635 | -20,1 | 22 774 | -21,8 | 5,0 | 3,0 |
| Indien | 2 085 | -23,6 | 6 592 | +0,6 | 1,4 | 3,2 |
| Israel | 1 040 | -14,6 | 3 517 | +7,0 | 0,8 | 3,4 |
| Japan | 2 645 | -17,3 | 8 814 | +4,6 | 1,9 | 3,3 |
| Südkorea | 1 102 | -22,6 | 2 496 | -21,3 | 0,5 | 2,3 |
| Taiwan | 548 | -35,7 | 1 050 | -33,2 | 0,2 | 1,9 |
| sonstige asiatische Länder | 4 092 | -26,1 | 11 814 | -22,8 | 2,6 | 2,9 |
| Amerika | 20 856 | -25,2 | 46 126 | -14,6 | 10,1 | 2,2 |
| Kanada | 1 839 | -32,3 | 4 042 | -23,9 | 0,9 | 2,2 |
| USA | 15 648 | -25,6 | 32 733 | -10,7 | 7,2 | 2,1 |
| sonstige nordamerikanische Länder | 138 | -45,0 | 356 | -53,6 | 0,1 | 2,6 |
| Mittelamerika und Karibik | 960 | +0,4 | 2 136 | -6,1 | 0,5 | 2,2 |
| Brasilien | 1 048 | -27,6 | 3 366 | -19,5 | 0,7 | 3,2 |
| sonstige südamerikanische Länder | 1 223 | -18,1 | 3 493 | -27,4 | 0,8 | 2,9 |
| Australien | 1 409 | -6,4 | 3 436 | +12,1 | 0,8 | 2,4 |
| Neuseeland und Ozeanien | 395 | -30,3 | 1 435 | +5,1 | 0,3 | 3,6 |
| Ohne Angabe | 10 210 | +33,0 | 18 612 | +19,0 | 4,1 | 1,8 |

Anmerkungen Seite 66

Noch: 3.4 Leistung der Beherbergungsstätten nach Reisegebieten und Herkunftsländern

Januar bis Oktober 2018

| Reisegebiet Herkunftsland (ständiger Wohnsitz) | Ankünfte | | Übernachtungen | | | Mittlere Aufenthalts- dauer ³⁾ |
|---|------------------|--------------------------------|------------------|--------------------------------|----------------------|---|
| | aller Gäste | Verän- derung ¹⁾ | aller Gäste | Verän- derung ¹⁾ | Anteil ²⁾ | |
| Köln und Rhein-Erft-Kreis | 3 495 975 | +3,2 | 6 435 747 | +1,0 | 100 | 1,8 |
| Bundesrepublik Deutschland | 2 430 963 | +3,2 | 4 444 092 | +1,8 | 69,1 | 1,8 |
| Ausland | 1 065 012 | +3,0 | 1 991 655 | -0,7 | 30,9 | 1,9 |
| Europa | 708 637 | +3,9 | 1 306 452 | -0,9 | 65,6 | 1,8 |
| EU-Länder | 596 150 | +5,7 | 1 090 026 | +1,0 | 54,7 | 1,8 |
| Belgien | 67 496 | +11,8 | 101 912 | +8,7 | 5,1 | 1,5 |
| Bulgarien | 3 072 | -5,2 | 7 315 | -7,6 | 0,4 | 2,4 |
| Dänemark | 14 714 | -5,1 | 28 364 | -9,4 | 1,4 | 1,9 |
| Estland | 1 252 | -16,7 | 2 330 | -25,3 | 0,1 | 1,9 |
| Finnland | 5 835 | -9,6 | 11 036 | -17,5 | 0,6 | 1,9 |
| Frankreich | 49 717 | +3,6 | 83 122 | +0,5 | 4,2 | 1,7 |
| Griechenland | 4 837 | -2,5 | 10 959 | -5,3 | 0,6 | 2,3 |
| Republik Irland | 8 572 | +4,2 | 16 135 | +1,5 | 0,8 | 1,9 |
| Italien | 45 107 | -1,4 | 91 912 | -5,0 | 4,6 | 2,0 |
| Kroatien | 2 958 | -5,3 | 6 051 | -10,6 | 0,3 | 2,0 |
| Lettland | 1 623 | -34,9 | 2 865 | -46,1 | 0,1 | 1,8 |
| Litauen | 2 463 | +22,3 | 5 495 | +20,3 | 0,3 | 2,2 |
| Luxemburg | 19 342 | +6,3 | 27 899 | +4,1 | 1,4 | 1,4 |
| Malta | 843 | -14,6 | 2 161 | -9,0 | 0,1 | 2,6 |
| Niederlande | 106 264 | +9,4 | 169 075 | +5,0 | 8,5 | 1,6 |
| Österreich | 36 412 | +2,2 | 69 537 | - | 3,5 | 1,9 |
| Polen | 23 618 | -4,8 | 68 751 | -19,8 | 3,5 | 2,9 |
| Portugal | 9 036 | +25,7 | 14 928 | +1,0 | 0,7 | 1,7 |
| Rumänien | 8 072 | +3,9 | 20 053 | +8,3 | 1,0 | 2,5 |
| Schweden | 12 511 | -15,0 | 23 166 | -21,7 | 1,2 | 1,9 |
| Slowakische Republik | 2 509 | -27,4 | 5 173 | -32,6 | 0,3 | 2,1 |
| Slowenien | 2 033 | -7,2 | 5 341 | +3,1 | 0,3 | 2,6 |
| Spanien | 40 074 | +1,6 | 84 343 | +7,4 | 4,2 | 2,1 |
| Tschechische Republik | 7 376 | -8,8 | 14 234 | -7,2 | 0,7 | 1,9 |
| Ungarn | 7 705 | -7,2 | 14 154 | -8,2 | 0,7 | 1,8 |
| Vereinigtes Königreich | 111 790 | +19,1 | 201 716 | +16,6 | 10,1 | 1,8 |
| Zypern | 919 | +6,4 | 1 999 | -8,9 | 0,1 | 2,2 |
| Island | 1 138 | -2,2 | 2 534 | +6,0 | 0,1 | 2,2 |
| Norwegen | 5 830 | +2,3 | 11 364 | +2,7 | 0,6 | 1,9 |
| Russland | 21 581 | -5,5 | 43 699 | -14,8 | 2,2 | 2,0 |
| Schweiz | 51 063 | -1,9 | 92 809 | -5,1 | 4,7 | 1,8 |
| Türkei | 16 374 | -3,3 | 30 784 | -10,3 | 1,5 | 1,9 |
| Ukraine | 5 594 | +20,9 | 12 369 | +24,5 | 0,6 | 2,2 |
| sonstige europäische Länder | 10 907 | -25,2 | 22 867 | -30,9 | 1,1 | 2,1 |
| Afrika | 11 047 | -17,4 | 26 729 | -16,9 | 1,3 | 2,4 |
| Republik Südafrika | 2 145 | +0,6 | 4 245 | -2,5 | 0,2 | 2,0 |
| sonstige afrikanische Länder | 8 902 | -20,9 | 22 484 | -19,2 | 1,1 | 2,5 |
| Asien | 125 101 | -4,0 | 269 425 | -3,9 | 13,5 | 2,2 |
| Arabische Golfstaaten | 12 890 | -13,9 | 33 676 | -18,4 | 1,7 | 2,6 |
| Volksrepublik China und Hongkong | 43 844 | -2,5 | 92 116 | +3,7 | 4,6 | 2,1 |
| Indien | 10 082 | -11,4 | 24 039 | -4,7 | 1,2 | 2,4 |
| Israel | 4 777 | -18,8 | 10 134 | -23,6 | 0,5 | 2,1 |
| Japan | 18 045 | +4,0 | 33 642 | +0,5 | 1,7 | 1,9 |
| Südkorea | 5 701 | -15,6 | 11 994 | -5,5 | 0,6 | 2,1 |
| Taiwan | 8 436 | -0,3 | 16 690 | +10,8 | 0,8 | 2,0 |
| sonstige asiatische Länder | 21 326 | +3,7 | 47 134 | -6,8 | 2,4 | 2,2 |
| Amerika | 132 862 | -3,3 | 240 345 | -5,8 | 12,1 | 1,8 |
| Kanada | 9 008 | -16,2 | 17 053 | -15,2 | 0,9 | 1,9 |
| USA | 99 194 | +0,7 | 170 910 | - | 8,6 | 1,7 |
| sonstige nordamerikanische Länder | 1 175 | -30,8 | 2 278 | -34,4 | 0,1 | 1,9 |
| Mittelamerika und Karibik | 6 792 | +19,7 | 12 697 | +9,8 | 0,6 | 1,9 |
| Brasilien | 9 332 | -17,0 | 20 327 | -18,3 | 1,0 | 2,2 |
| sonstige südamerikanische Länder | 7 361 | -22,5 | 17 080 | -29,1 | 0,9 | 2,3 |
| Australien | 8 705 | -4,7 | 17 260 | -5,2 | 0,9 | 2,0 |
| Neuseeland und Ozeanien | 2 014 | +0,6 | 3 739 | -6,2 | 0,2 | 1,9 |
| Ohne Angabe | 76 646 | +28,2 | 127 705 | +32,2 | 6,4 | 1,7 |

Noch: 3.4 Leistung der Beherbergungsstätten nach Reisegebieten und Herkunftsländern

Januar bis Oktober 2018

| Reisegebiet Herkunftsland (ständiger Wohnsitz) | Ankünfte | | Übernachtungen | | | Mittlere Aufenthalts- dauer ³⁾ |
|---|------------------|--------------------------------|------------------|--------------------------------|----------------------|---|
| | aller Gäste | Verän- derung ¹⁾ | aller Gäste | Verän- derung ¹⁾ | Anteil ²⁾ | |
| Düsseldorf und Kreis Mettmann | 2 974 237 | +4,0 | 4 896 937 | +1,7 | 100 | 1,6 |
| Bundesrepublik Deutschland | 1 953 026 | +4,9 | 3 087 562 | +3,2 | 63,1 | 1,6 |
| Ausland | 1 021 211 | +2,4 | 1 809 375 | -0,6 | 36,9 | 1,8 |
| Europa | 657 050 | -1,0 | 1 113 749 | -3,6 | 61,6 | 1,7 |
| EU-Länder | 535 710 | -0,7 | 892 439 | -3,5 | 49,3 | 1,7 |
| Belgien | 33 836 | -5,0 | 49 900 | -7,0 | 2,8 | 1,5 |
| Bulgarien | 2 887 | +19,8 | 5 345 | +13,4 | 0,3 | 1,9 |
| Dänemark | 10 755 | -10,8 | 18 013 | -8,4 | 1,0 | 1,7 |
| Estland | 1 654 | +14,1 | 3 021 | +12,3 | 0,2 | 1,8 |
| Finnland | 8 128 | -2,6 | 14 209 | -4,3 | 0,8 | 1,7 |
| Frankreich | 45 274 | -5,5 | 73 259 | -7,1 | 4,0 | 1,6 |
| Griechenland | 7 743 | -0,5 | 15 501 | -9,1 | 0,9 | 2,0 |
| Republik Irland | 7 033 | -6,8 | 11 890 | -4,5 | 0,7 | 1,7 |
| Italien | 43 158 | -8,4 | 80 716 | -15,8 | 4,5 | 1,9 |
| Kroatien | 2 620 | +24,5 | 5 204 | +28,1 | 0,3 | 2,0 |
| Lettland | 1 324 | -17,8 | 2 295 | -28,2 | 0,1 | 1,7 |
| Litauen | 1 967 | +22,2 | 3 535 | +22,2 | 0,2 | 1,8 |
| Luxemburg | 8 547 | +10,6 | 12 990 | +11,3 | 0,7 | 1,5 |
| Malta | 633 | -23,7 | 1 362 | -27,1 | 0,1 | 2,2 |
| Niederlande | 97 792 | -0,5 | 147 737 | +0,8 | 8,2 | 1,5 |
| Österreich | 41 534 | -6,4 | 68 108 | -14,4 | 3,8 | 1,6 |
| Polen | 22 723 | +8,6 | 44 768 | +0,3 | 2,5 | 2,0 |
| Portugal | 8 936 | +42,6 | 14 464 | +18,5 | 0,8 | 1,6 |
| Rumänien | 7 691 | +10,6 | 14 167 | +3,9 | 0,8 | 1,8 |
| Schweden | 15 501 | -7,9 | 25 344 | -9,0 | 1,4 | 1,6 |
| Slowakische Republik | 3 030 | +7,6 | 4 998 | -17,7 | 0,3 | 1,6 |
| Slowenien | 2 093 | +8,6 | 3 995 | +1,5 | 0,2 | 1,9 |
| Spanien | 46 178 | +7,6 | 78 840 | +7,5 | 4,4 | 1,7 |
| Tschechische Republik | 7 917 | +1,9 | 13 880 | +2,0 | 0,8 | 1,8 |
| Ungarn | 5 712 | +15,7 | 9 802 | +10,9 | 0,5 | 1,7 |
| Vereinigtes Königreich | 100 082 | -0,4 | 167 065 | -1,0 | 9,2 | 1,7 |
| Zypern | 962 | +4,2 | 2 031 | -7,5 | 0,1 | 2,1 |
| Island | 867 | -28,6 | 2 197 | -5,9 | 0,1 | 2,5 |
| Norwegen | 7 037 | -3,0 | 12 016 | -4,7 | 0,7 | 1,7 |
| Russland | 35 024 | -0,9 | 72 557 | -4,3 | 4,0 | 2,1 |
| Schweiz | 42 218 | +7,4 | 68 550 | +7,5 | 3,8 | 1,6 |
| Türkei | 19 388 | -13,7 | 34 358 | -17,0 | 1,9 | 1,8 |
| Ukraine | 5 552 | +21,5 | 11 167 | +10,7 | 0,6 | 2,0 |
| sonstige europäische Länder | 11 254 | -18,3 | 20 465 | -17,8 | 1,1 | 1,8 |
| Afrika | 8 787 | -19,4 | 20 689 | -18,0 | 1,1 | 2,4 |
| Republik Südafrika | 1 845 | -26,7 | 3 758 | -30,0 | 0,2 | 2,0 |
| sonstige afrikanische Länder | 6 942 | -17,2 | 16 931 | -14,7 | 0,9 | 2,4 |
| Asien | 178 233 | +5,1 | 357 499 | +1,4 | 19,8 | 2,0 |
| Arabische Golfstaaten | 47 441 | +11,1 | 106 548 | +15,4 | 5,9 | 2,2 |
| Volksrepublik China und Hongkong | 41 882 | -4,7 | 80 869 | -4,7 | 4,5 | 1,9 |
| Indien | 16 114 | +33,5 | 26 987 | -4,9 | 1,5 | 1,7 |
| Israel | 9 264 | +55,9 | 18 582 | +53,4 | 1,0 | 2,0 |
| Japan | 35 475 | -1,8 | 67 485 | -7,5 | 3,7 | 1,9 |
| Südkorea | 4 408 | -6,3 | 9 048 | -12,7 | 0,5 | 2,1 |
| Taiwan | 3 313 | +4,8 | 7 172 | +9,1 | 0,4 | 2,2 |
| sonstige asiatische Länder | 20 336 | -2,9 | 40 808 | -9,2 | 2,3 | 2,0 |
| Amerika | 84 199 | -2,0 | 156 392 | -5,7 | 8,6 | 1,9 |
| Kanada | 6 520 | +15,7 | 13 208 | +14,4 | 0,7 | 2,0 |
| USA | 62 878 | -2,0 | 112 570 | -5,2 | 6,2 | 1,8 |
| sonstige nordamerikanische Länder | 605 | -54,5 | 1 140 | -60,2 | 0,1 | 1,9 |
| Mittelamerika und Karibik | 5 960 | +65,6 | 11 116 | +50,4 | 0,6 | 1,9 |
| Brasilien | 3 967 | -24,8 | 8 538 | -27,4 | 0,5 | 2,2 |
| sonstige südamerikanische Länder | 4 269 | -27,6 | 9 820 | -27,4 | 0,5 | 2,3 |
| Australien | 6 097 | -9,6 | 11 501 | -15,5 | 0,6 | 1,9 |
| Neuseeland und Ozeanien | 1 093 | -17,8 | 2 088 | -20,1 | 0,1 | 1,9 |
| Ohne Angabe | 85 752 | +44,5 | 147 457 | +40,6 | 8,1 | 1,7 |

Anmerkungen Seite 66

Noch: 3.4 Leistung der Beherbergungsstätten nach Reisegebieten und Herkunftsländern

Januar bis Oktober 2018

| Reisegebiet Herkunftsland (ständiger Wohnsitz) | Ankünfte | | Übernachtungen | | | Mittlere Aufenthalts- dauer ³⁾ |
|---|------------------|--------------------------------|------------------|--------------------------------|----------------------|---|
| | aller Gäste | Verän- derung ¹⁾ | aller Gäste | Verän- derung ¹⁾ | Anteil ²⁾ | |
| Ruhrgebiet | 2 934 629 | +1,9 | 5 717 252 | +2,2 | 100 | 1,9 |
| Bundesrepublik Deutschland | 2 435 844 | +2,8 | 4 784 359 | +2,6 | 83,7 | 2,0 |
| Ausland | 498 785 | -1,9 | 932 893 | +0,2 | 16,3 | 1,9 |
| Europa | 402 914 | -0,4 | 717 863 | +1,4 | 77,0 | 1,8 |
| EU-Länder | 346 144 | -1,0 | 610 314 | +1,0 | 65,4 | 1,8 |
| Belgien | 25 799 | +4,1 | 40 105 | +1,5 | 4,3 | 1,6 |
| Bulgarien | 4 626 | +40,4 | 8 155 | +44,9 | 0,9 | 1,8 |
| Dänemark | 12 394 | +4,6 | 19 838 | +3,2 | 2,1 | 1,6 |
| Estland | 583 | +4,7 | 1 065 | +7,1 | 0,1 | 1,8 |
| Finnland | 3 526 | +4,1 | 5 835 | +5,2 | 0,6 | 1,7 |
| Frankreich | 24 687 | -5,9 | 40 844 | -3,8 | 4,4 | 1,7 |
| Griechenland | 2 372 | -14,2 | 5 220 | -7,7 | 0,6 | 2,2 |
| Republik Irland | 2 687 | - | 5 103 | +3,4 | 0,5 | 1,9 |
| Italien | 16 956 | -1,0 | 32 559 | -2,7 | 3,5 | 1,9 |
| Kroatien | 1 619 | +19,7 | 3 390 | -19,8 | 0,4 | 2,1 |
| Lettland | 1 164 | -23,4 | 2 019 | -28,9 | 0,2 | 1,7 |
| Litauen | 2 123 | +1,5 | 4 012 | -24,0 | 0,4 | 1,9 |
| Luxemburg | 5 644 | -2,0 | 8 774 | -0,5 | 0,9 | 1,6 |
| Malta | 191 | -4,5 | 463 | +12,4 | - | 2,4 |
| Niederlande | 98 276 | +3,8 | 151 745 | +2,3 | 16,3 | 1,5 |
| Österreich | 26 105 | +3,8 | 47 964 | +3,5 | 5,1 | 1,8 |
| Polen | 22 841 | +3,9 | 52 366 | +20,3 | 5,6 | 2,3 |
| Portugal | 3 011 | -2,7 | 6 070 | -1,7 | 0,7 | 2,0 |
| Rumänien | 9 747 | -20,3 | 20 000 | +0,8 | 2,1 | 2,1 |
| Schweden | 10 150 | -6,6 | 16 701 | -1,3 | 1,8 | 1,6 |
| Slowakische Republik | 2 297 | +2,5 | 6 371 | +12,4 | 0,7 | 2,8 |
| Slowenien | 1 349 | -9,0 | 3 016 | -24,1 | 0,3 | 2,2 |
| Spanien | 11 547 | -38,2 | 23 930 | -26,1 | 2,6 | 2,1 |
| Tschechische Republik | 6 725 | +3,9 | 13 360 | +11,5 | 1,4 | 2,0 |
| Ungarn | 4 777 | -1,4 | 9 654 | -0,4 | 1,0 | 2,0 |
| Vereinigtes Königreich | 44 651 | +2,0 | 81 088 | +2,5 | 8,7 | 1,8 |
| Zypern | 297 | -45,8 | 667 | -34,7 | 0,1 | 2,2 |
| Island | 437 | +17,8 | 875 | +9,2 | 0,1 | 2,0 |
| Norwegen | 4 102 | +18,2 | 7 264 | +13,3 | 0,8 | 1,8 |
| Russland | 8 279 | +12,9 | 18 517 | +8,8 | 2,0 | 2,2 |
| Schweiz | 24 613 | -2,3 | 43 261 | -1,7 | 4,6 | 1,8 |
| Türkei | 6 605 | -0,7 | 13 845 | -0,7 | 1,5 | 2,1 |
| Ukraine | 4 583 | +49,1 | 7 885 | +29,7 | 0,8 | 1,7 |
| sonstige europäische Länder | 8 151 | -5,4 | 15 902 | -0,7 | 1,7 | 2,0 |
| Afrika | 3 939 | +2,4 | 9 795 | +4,8 | 1,0 | 2,5 |
| Republik Südafrika | 958 | -17,0 | 3 025 | +17,5 | 0,3 | 3,2 |
| sonstige afrikanische Länder | 2 981 | +10,7 | 6 770 | - | 0,7 | 2,3 |
| Asien | 30 105 | -0,2 | 79 348 | +5,0 | 8,5 | 2,6 |
| Arabische Golfstaaten | 2 794 | -7,2 | 9 708 | +7,5 | 1,0 | 3,5 |
| Volksrepublik China und Hongkong | 9 191 | -8,3 | 23 652 | -6,7 | 2,5 | 2,6 |
| Indien | 3 465 | +35,9 | 13 019 | +56,5 | 1,4 | 3,8 |
| Israel | 1 564 | -6,0 | 3 233 | -4,7 | 0,3 | 2,1 |
| Japan | 3 812 | -12,1 | 8 377 | -10,1 | 0,9 | 2,2 |
| Südkorea | 1 495 | +1,2 | 3 307 | -3,2 | 0,4 | 2,2 |
| Taiwan | 776 | -0,5 | 2 011 | +11,4 | 0,2 | 2,6 |
| sonstige asiatische Länder | 7 008 | +10,7 | 16 041 | +7,1 | 1,7 | 2,3 |
| Amerika | 26 704 | -3,8 | 60 035 | -3,3 | 6,4 | 2,2 |
| Kanada | 2 411 | +6,0 | 6 284 | +5,2 | 0,7 | 2,6 |
| USA | 19 554 | -4,4 | 43 196 | -1,3 | 4,6 | 2,2 |
| sonstige nordamerikanische Länder | 326 | -3,8 | 582 | -23,6 | 0,1 | 1,8 |
| Mittelamerika und Karibik | 1 161 | +44,2 | 2 765 | +51,8 | 0,3 | 2,4 |
| Brasilien | 1 492 | -30,5 | 3 644 | -36,8 | 0,4 | 2,4 |
| sonstige südamerikanische Länder | 1 760 | +0,4 | 3 564 | -11,3 | 0,4 | 2,0 |
| Australien | 2 807 | +27,9 | 5 761 | +11,9 | 0,6 | 2,1 |
| Neuseeland und Ozeanien | 499 | +0,4 | 1 165 | -15,3 | 0,1 | 2,3 |
| Ohne Angabe | 31 817 | -20,1 | 58 926 | -14,9 | 6,3 | 1,9 |

Anmerkungen Seite 66

Noch: 3.4 Leistung der Beherbergungsstätten nach Reisegebieten und Herkunftsländern

Januar bis Oktober 2018

| Reisegebiet Herkunftsland (ständiger Wohnsitz) | Ankünfte | | Übernachtungen | | | Mittlere Aufenthalts- dauer ³⁾ |
|---|----------------|--------------------------------|----------------|--------------------------------|----------------------|---|
| | aller Gäste | Verän- derung ¹⁾ | aller Gäste | Verän- derung ¹⁾ | Anteil ²⁾ | |
| Bergisches Städtedreieck | 302 926 | +0,3 | 681 650 | -1,5 | 100 | 2,3 |
| Bundesrepublik Deutschland | 256 211 | +3,2 | 593 464 | +0,9 | 87,1 | 2,3 |
| Ausland | 46 715 | -13,2 | 88 186 | -15,2 | 12,9 | 1,9 |
| Europa | 33 002 | -17,4 | 60 520 | -16,4 | 68,6 | 1,8 |
| EU-Länder | 27 621 | -18,9 | 50 474 | -17,6 | 57,2 | 1,8 |
| Belgien | 1 747 | -19,6 | 2 848 | -15,1 | 3,2 | 1,6 |
| Bulgarien | 236 | -34,6 | 447 | -62,0 | 0,5 | 1,9 |
| Dänemark | 1 398 | -10,7 | 2 145 | -1,8 | 2,4 | 1,5 |
| Estland | 89 | -10,1 | 135 | -5,6 | 0,2 | 1,5 |
| Finnland | 261 | -29,1 | 454 | -28,5 | 0,5 | 1,7 |
| Frankreich | 2 952 | -15,8 | 5 421 | -6,3 | 6,1 | 1,8 |
| Griechenland | 312 | -28,1 | 710 | -23,5 | 0,8 | 2,3 |
| Republik Irland | 154 | +18,5 | 269 | +0,4 | 0,3 | 1,7 |
| Italien | 2 151 | -10,2 | 4 359 | -2,0 | 4,9 | 2,0 |
| Kroatien | 213 | -90,7 | 772 | -79,7 | 0,9 | 3,6 |
| Lettland | 54 | -35,7 | 87 | -47,6 | 0,1 | 1,6 |
| Litauen | 150 | -37,8 | 249 | -37,1 | 0,3 | 1,7 |
| Luxemburg | 331 | +6,8 | 585 | +19,6 | 0,7 | 1,8 |
| Malta | 21 | -8,7 | 68 | +44,7 | 0,1 | 3,2 |
| Niederlande | 5 053 | -5,3 | 8 304 | -6,8 | 9,4 | 1,6 |
| Österreich | 1 849 | -12,9 | 3 791 | -6,1 | 4,3 | 2,1 |
| Polen | 2 913 | -10,3 | 6 172 | -14,1 | 7,0 | 2,1 |
| Portugal | 280 | -12,2 | 516 | -5,1 | 0,6 | 1,8 |
| Rumänien | 443 | -31,0 | 849 | -40,3 | 1,0 | 1,9 |
| Schweden | 1 508 | -23,4 | 2 087 | -17,2 | 2,4 | 1,4 |
| Slowakische Republik | 314 | -24,2 | 617 | -35,6 | 0,7 | 2,0 |
| Slowenien | 120 | -29,4 | 185 | -35,3 | 0,2 | 1,5 |
| Spanien | 1 116 | -17,6 | 2 168 | -17,5 | 2,5 | 1,9 |
| Tschechische Republik | 960 | -6,7 | 1 779 | -20,5 | 2,0 | 1,9 |
| Ungarn | 357 | -57,7 | 723 | -55,6 | 0,8 | 2,0 |
| Vereinigtes Königreich | 2 616 | +2,0 | 4 633 | -5,9 | 5,3 | 1,8 |
| Zypern | 23 | -61,7 | 101 | -7,3 | 0,1 | 4,4 |
| Island | 39 | -47,3 | 78 | -32,8 | 0,1 | 2,0 |
| Norwegen | 299 | -12,3 | 415 | -16,8 | 0,5 | 1,4 |
| Russland | 589 | -42,9 | 1 501 | -35,9 | 1,7 | 2,5 |
| Schweiz | 2 575 | +12,0 | 4 722 | +18,2 | 5,4 | 1,8 |
| Türkei | 765 | -6,8 | 1 381 | -20,3 | 1,6 | 1,8 |
| Ukraine | 294 | +1,7 | 539 | -9,0 | 0,6 | 1,8 |
| sonstige europäische Länder | 820 | -21,2 | 1 410 | -27,1 | 1,6 | 1,7 |
| Afrika | 471 | - | 1 130 | -37,5 | 1,3 | 2,4 |
| Republik Südafrika | 50 | -56,5 | 162 | -57,4 | 0,2 | 3,2 |
| sonstige afrikanische Länder | 421 | +18,3 | 968 | -32,3 | 1,1 | 2,3 |
| Asien | 2 634 | -22,8 | 6 893 | -36,7 | 7,8 | 2,6 |
| Arabische Golfstaaten | 142 | +0,7 | 391 | -10,1 | 0,4 | 2,8 |
| Volksrepublik China und Hongkong | 1 208 | -20,1 | 2 674 | -47,9 | 3,0 | 2,2 |
| Indien | 304 | +3,8 | 1 461 | +21,9 | 1,7 | 4,8 |
| Israel | 110 | -46,9 | 239 | -44,5 | 0,3 | 2,2 |
| Japan | 285 | -30,5 | 626 | -54,0 | 0,7 | 2,2 |
| Südkorea | 113 | -31,9 | 243 | -36,7 | 0,3 | 2,2 |
| Taiwan | 107 | -1,8 | 313 | +42,3 | 0,4 | 2,9 |
| sonstige asiatische Länder | 365 | -36,6 | 946 | -44,9 | 1,1 | 2,6 |
| Amerika | 2 444 | -20,2 | 5 698 | -22,4 | 6,5 | 2,3 |
| Kanada | 202 | -15,5 | 532 | -10,7 | 0,6 | 2,6 |
| USA | 1 704 | -19,0 | 4 046 | -16,4 | 4,6 | 2,4 |
| sonstige nordamerikanische Länder | 25 | -54,5 | 78 | -33,3 | 0,1 | 3,1 |
| Mittelamerika und Karibik | 174 | -10,3 | 277 | -34,4 | 0,3 | 1,6 |
| Brasilien | 207 | +7,3 | 406 | -35,8 | 0,5 | 2,0 |
| sonstige südamerikanische Länder | 132 | -52,2 | 359 | -51,2 | 0,4 | 2,7 |
| Australien | 117 | -28,7 | 296 | -28,3 | 0,3 | 2,5 |
| Neuseeland und Ozeanien | 65 | -18,8 | 101 | -36,1 | 0,1 | 1,6 |
| Ohne Angabe | 7 982 | +19,4 | 13 548 | +23,3 | 15,4 | 1,7 |

Anmerkungen Seite 66

Noch: 3.4 Leistung der Beherbergungsstätten nach Reisegebieten und Herkunftsländern

Januar bis Oktober 2018

| Reisegebiet Herkunftsland (ständiger Wohnsitz) | Ankünfte | | Übernachtungen | | | Mittlere Aufenthalts- dauer ³⁾ |
|---|-------------------|--------------------------------|-------------------|--------------------------------|----------------------|---|
| | aller Gäste | Verän- derung ¹⁾ | aller Gäste | Verän- derung ¹⁾ | Anteil ²⁾ | |
| Nordrhein-Westfalen | 19 863 535 | +1,5 | 43 897 899 | +0,6 | 100 | 2,2 |
| Bundesrepublik Deutschland | 15 494 855 | +2,1 | 34 857 639 | +1,3 | 79,4 | 2,2 |
| Ausland | 4 368 680 | -0,4 | 9 040 260 | -2,1 | 20,6 | 2,1 |
| Europa | 3 198 634 | -1,2 | 6 667 807 | -2,7 | 73,8 | 2,1 |
| EU-Länder | 2 779 509 | -0,9 | 5 851 056 | -2,2 | 64,7 | 2,1 |
| Belgien | 287 525 | +2,4 | 567 963 | +1,0 | 6,3 | 2,0 |
| Bulgarien | 15 828 | +15,2 | 38 174 | +11,2 | 0,4 | 2,4 |
| Dänemark | 72 871 | -4,7 | 133 325 | -5,4 | 1,5 | 1,8 |
| Estland | 6 341 | +7,4 | 11 138 | +0,9 | 0,1 | 1,8 |
| Finnland | 25 736 | -4,7 | 46 401 | -6,2 | 0,5 | 1,8 |
| Frankreich | 192 994 | -3,7 | 327 422 | -4,4 | 3,6 | 1,7 |
| Griechenland | 20 309 | -5,2 | 45 237 | -7,9 | 0,5 | 2,2 |
| Republik Irland | 23 835 | -3,1 | 44 027 | -2,5 | 0,5 | 1,8 |
| Italien | 154 082 | -5,8 | 307 493 | -8,2 | 3,4 | 2,0 |
| Kroatien | 10 784 | -11,2 | 32 964 | -6,1 | 0,4 | 3,1 |
| Lettland | 6 375 | -19,6 | 11 751 | -28,1 | 0,1 | 1,8 |
| Litauen | 10 595 | +7,0 | 24 796 | +0,6 | 0,3 | 2,3 |
| Luxemburg | 46 610 | +3,8 | 75 545 | +4,0 | 0,8 | 1,6 |
| Malta | 2 135 | -17,2 | 5 016 | -14,0 | 0,1 | 2,3 |
| Niederlande | 918 294 | -1,1 | 2 160 951 | -2,5 | 23,9 | 2,4 |
| Österreich | 153 591 | -1,8 | 289 810 | -3,5 | 3,2 | 1,9 |
| Polen | 121 968 | -1,4 | 340 959 | -1,7 | 3,8 | 2,8 |
| Portugal | 28 097 | +21,1 | 56 076 | +6,1 | 0,6 | 2,0 |
| Rumänien | 39 956 | -3,2 | 121 947 | +6,4 | 1,3 | 3,1 |
| Schweden | 60 618 | -9,0 | 100 534 | -10,4 | 1,1 | 1,7 |
| Slowakische Republik | 13 863 | -11,5 | 38 863 | -21,3 | 0,4 | 2,8 |
| Slowenien | 9 197 | -5,1 | 26 295 | -4,0 | 0,3 | 2,9 |
| Spanien | 130 584 | -2,5 | 251 950 | -0,3 | 2,8 | 1,9 |
| Tschechische Republik | 42 585 | -3,7 | 89 522 | -2,8 | 1,0 | 2,1 |
| Ungarn | 27 942 | -5,1 | 64 130 | -9,5 | 0,7 | 2,3 |
| Vereinigtes Königreich | 354 086 | +4,7 | 632 687 | +3,1 | 7,0 | 1,8 |
| Zypern | 2 708 | -11,3 | 6 080 | -22,8 | 0,1 | 2,2 |
| Island | 3 193 | -14,5 | 7 003 | -3,4 | 0,1 | 2,2 |
| Norwegen | 26 589 | -2,4 | 47 893 | -1,4 | 0,5 | 1,8 |
| Russland | 84 522 | -1,9 | 183 201 | -6,3 | 2,0 | 2,2 |
| Schweiz | 175 817 | -0,8 | 312 542 | -2,0 | 3,5 | 1,8 |
| Türkei | 55 945 | -8,3 | 108 182 | -12,2 | 1,2 | 1,9 |
| Ukraine | 21 714 | +21,8 | 45 033 | +12,1 | 0,5 | 2,1 |
| sonstige europäische Länder | 51 345 | -15,3 | 112 897 | -19,4 | 1,2 | 2,2 |
| Afrika | 33 208 | -15,3 | 85 045 | -16,0 | 0,9 | 2,6 |
| Republik Südafrika | 7 433 | -19,3 | 17 606 | -18,6 | 0,2 | 2,4 |
| sonstige afrikanische Länder | 25 775 | -14,1 | 67 439 | -15,4 | 0,7 | 2,6 |
| Asien | 437 310 | -2,2 | 997 859 | -1,9 | 11,0 | 2,3 |
| Arabische Golfstaaten | 80 278 | +1,7 | 205 530 | +4,9 | 2,3 | 2,6 |
| Volksrepublik China und Hongkong | 130 518 | -8,9 | 288 120 | -7,6 | 3,2 | 2,2 |
| Indien | 38 657 | +10,8 | 95 178 | +2,3 | 1,1 | 2,5 |
| Israel | 20 433 | +12,0 | 44 734 | +8,6 | 0,5 | 2,2 |
| Japan | 70 090 | -2,8 | 141 673 | -3,9 | 1,6 | 2,0 |
| Südkorea | 16 599 | -12,0 | 36 318 | -10,4 | 0,4 | 2,2 |
| Taiwan | 16 259 | +1,2 | 33 519 | +10,1 | 0,4 | 2,1 |
| sonstige asiatische Länder | 64 476 | -0,7 | 152 787 | -2,6 | 1,7 | 2,4 |
| Amerika | 324 784 | -5,4 | 638 160 | -6,7 | 7,1 | 2,0 |
| Kanada | 25 147 | -7,2 | 53 049 | -5,0 | 0,6 | 2,1 |
| USA | 240 742 | -3,8 | 452 596 | -3,8 | 5,0 | 1,9 |
| sonstige nordamerikanische Länder | 3 158 | -35,5 | 6 435 | -40,2 | 0,1 | 2,0 |
| Mittelamerika und Karibik | 17 696 | +31,4 | 35 487 | +18,5 | 0,4 | 2,0 |
| Brasilien | 19 854 | -19,0 | 47 048 | -20,0 | 0,5 | 2,4 |
| sonstige südamerikanische Länder | 18 187 | -21,8 | 43 545 | -25,3 | 0,5 | 2,4 |
| Australien | 22 991 | -6,1 | 47 575 | -7,2 | 0,5 | 2,1 |
| Neuseeland und Ozeanien | 5 000 | -10,8 | 10 504 | -12,9 | 0,1 | 2,1 |
| Ohne Angabe | 346 753 | +20,1 | 593 310 | +16,3 | 6,6 | 1,7 |

4. Leistung der Campingplätze nach Herkunftsländern

Oktober 2018

| Herkunftsland (ständiger Wohnsitz) | Ankünfte | | Übernachtungen | | | Mittlere Aufenthaltsdauer ³⁾ |
|------------------------------------|---------------|---------------------------|----------------|---------------------------|----------------------|---|
| | aller Gäste | Veränderung ¹⁾ | aller Gäste | Veränderung ¹⁾ | Anteil ²⁾ | |
| Nordrhein-Westfalen | 54 438 | +18,5 | 130 025 | +5,2 | 100 | 2,4 |
| Bundesrepublik Deutschland | 47 043 | +19,8 | 114 566 | +5,5 | 88,1 | 2,4 |
| Ausland | 7 395 | +11,2 | 15 459 | +3,1 | 11,9 | 2,1 |
| Europa | 7 332 | +11,4 | 15 317 | +3,0 | 99,1 | 2,1 |
| EU-Länder | 6 781 | +11,1 | 14 015 | +1,1 | 90,7 | 2,1 |
| Belgien | 1 053 | +18,3 | 1 974 | +29,4 | 12,8 | 1,9 |
| Bulgarien | 4 | x | 6 | x | — | 1,5 |
| Dänemark | 145 | +68,6 | 285 | +12,2 | 1,8 | 2,0 |
| Estland | 2 | x | 2 | x | — | 1,0 |
| Finnland | 27 | +35,0 | 48 | +45,5 | 0,3 | 1,8 |
| Frankreich | 101 | −7,3 | 225 | −8,5 | 1,5 | 2,2 |
| Griechenland | — | — | — | — | — | — |
| Republik Irland | 46 | x | 110 | x | 0,7 | 2,4 |
| Italien | 29 | −17,1 | 81 | −28,3 | 0,5 | 2,8 |
| Kroatien | — | — | — | — | — | — |
| Lettland | — | — | — | — | — | — |
| Litauen | — | — | — | — | — | — |
| Luxemburg | 40 | +33,3 | 94 | −6,9 | 0,6 | 2,4 |
| Malta | — | — | — | — | — | — |
| Niederlande | 4 531 | +5,8 | 9 837 | −1,9 | 63,6 | 2,2 |
| Österreich | 52 | +48,6 | 118 | +3,5 | 0,8 | 2,3 |
| Polen | 13 | — | 34 | −59,0 | 0,2 | 2,6 |
| Portugal | 11 | x | 23 | x | 0,1 | 2,1 |
| Rumänien | 3 | — | 18 | +157,1 | 0,1 | 6,0 |
| Schweden | 349 | +33,2 | 393 | +14,2 | 2,5 | 1,1 |
| Slowakische Republik | — | — | — | — | — | — |
| Slowenien | 4 | +33,3 | 4 | −42,9 | — | 1,0 |
| Spanien | 34 | +54,5 | 69 | −8,0 | 0,4 | 2,0 |
| Tschechische Republik | 14 | +27,3 | 37 | −28,8 | 0,2 | 2,6 |
| Ungarn | 4 | +33,3 | 11 | +175,0 | 0,1 | 2,8 |
| Vereinigtes Königreich | 319 | +9,6 | 646 | −24,7 | 4,2 | 2,0 |
| Zypern | — | — | — | — | — | — |
| Island | 2 | x | 4 | x | — | 2,0 |
| Norwegen | 73 | +65,9 | 74 | −25,3 | 0,5 | 1,0 |
| Russland | 5 | +66,7 | 7 | −41,7 | — | 1,4 |
| Schweiz | 177 | +39,4 | 438 | +60,4 | 2,8 | 2,5 |
| Türkei | 4 | +300,0 | 28 | +460,0 | 0,2 | 7,0 |
| Ukraine | 5 | x | 11 | x | 0,1 | 2,2 |
| sonstige europäische Länder | 285 | −5,0 | 740 | +19,5 | 4,8 | 2,6 |
| Afrika | 2 | x | 2 | x | — | 1,0 |
| Republik Südafrika | 2 | x | 2 | x | — | 1,0 |
| sonstige afrikanische Länder | — | — | — | — | — | — |
| Asien | 4 | −78,9 | 4 | −89,2 | — | 1,0 |
| Arabische Golfstaaten | — | — | — | — | — | — |
| Volksrepublik China und Hongkong | — | — | — | — | — | — |
| Indien | — | — | — | — | — | — |
| Israel | — | — | — | — | — | — |
| Japan | — | — | — | — | — | — |
| Südkorea | 4 | +300,0 | 4 | +300,0 | — | 1,0 |
| Taiwan | — | — | — | — | — | — |
| sonstige asiatische Länder | — | — | — | — | — | — |
| Amerika | 22 | +83,3 | 48 | +84,6 | 0,3 | 2,2 |
| Kanada | 7 | +250,0 | 14 | +40,0 | 0,1 | 2,0 |
| USA | 11 | +83,3 | 29 | +141,7 | 0,2 | 2,6 |
| sonstige nordamerikanische Länder | — | — | — | — | — | — |
| Mittelamerika und Karibik | — | — | — | — | — | — |
| Brasilien | — | — | — | — | — | — |
| sonstige südamerikanische Länder | 4 | — | 5 | +25,0 | — | 1,3 |
| Australien | 19 | −9,5 | 30 | +25,0 | 0,2 | 1,6 |
| Neuseeland und Ozeanien | 5 | −44,4 | 8 | −33,3 | 0,1 | 1,6 |
| Ohne Angabe | 11 | +57,1 | 50 | +150,0 | 0,3 | 4,5 |

1) Veränderung gegenüber dem Vorjahreszeitraum in % – 2) Bei Übernachtungen von Gästen aus der Bundesrepublik Deutschland und dem Ausland: Anteil an allen Übernachtungen im Bundesgebiet; sonst: Anteil an allen Übernachtungen am Ausland zusammen. – 3) mittlere Aufenthaltsdauer in Tagen = Übernachtungen / Ankünfte

Noch: 4. Leistung der Campingplätze nach Herkunftsländern

Januar bis Oktober 2018

| Herkunftsland (ständiger Wohnsitz) | Ankünfte | | Übernachtungen | | | Mittlere Aufenthaltsdauer ³⁾ |
|------------------------------------|----------------|---------------------------|------------------|---------------------------|----------------------|---|
| | aller Gäste | Veränderung ¹⁾ | aller Gäste | Veränderung ¹⁾ | Anteil ²⁾ | |
| Nordrhein-Westfalen | 734 087 | +13,1 | 1 850 068 | +6,1 | 100 | 2,5 |
| Bundesrepublik Deutschland | 608 857 | +14,2 | 1 536 016 | +6,8 | 83,0 | 2,5 |
| Ausland | 125 230 | +8,4 | 314 052 | +3,1 | 17,0 | 2,5 |
| Europa | 124 215 | +9,7 | 311 925 | +4,0 | 99,3 | 2,5 |
| EU-Länder | 116 625 | +10,5 | 297 043 | +4,5 | 94,6 | 2,5 |
| Belgien | 14 624 | +14,5 | 29 237 | +12,0 | 9,3 | 2,0 |
| Bulgarien | 40 | -73,7 | 137 | -67,8 | — | 3,4 |
| Dänemark | 2 769 | +6,5 | 6 079 | +3,1 | 1,9 | 2,2 |
| Estland | 32 | -38,5 | 52 | -54,0 | — | 1,6 |
| Finnland | 414 | -2,8 | 668 | -8,4 | 0,2 | 1,6 |
| Frankreich | 2 958 | +11,3 | 5 329 | -2,3 | 1,7 | 1,8 |
| Griechenland | 13 | -69,0 | 30 | -63,4 | — | 2,3 |
| Republik Irland | 330 | +61,8 | 834 | +64,5 | 0,3 | 2,5 |
| Italien | 1 941 | +27,2 | 2 966 | +4,1 | 0,9 | 1,5 |
| Kroatien | 23 | -51,1 | 61 | -72,0 | — | 2,7 |
| Lettland | 26 | -65,8 | 55 | -84,0 | — | 2,1 |
| Litauen | 44 | +2,3 | 69 | +32,7 | — | 1,6 |
| Luxemburg | 665 | +14,7 | 1 613 | -2,5 | 0,5 | 2,4 |
| Malta | 11 | +175,0 | 27 | +35,0 | — | 2,5 |
| Niederlande | 80 220 | +9,7 | 225 750 | +5,5 | 71,9 | 2,8 |
| Österreich | 1 546 | +24,0 | 3 407 | +17,5 | 1,1 | 2,2 |
| Polen | 354 | -21,3 | 1 254 | -28,4 | 0,4 | 3,5 |
| Portugal | 118 | +26,9 | 205 | -10,5 | 0,1 | 1,7 |
| Rumänien | 79 | +12,9 | 306 | +27,5 | 0,1 | 3,9 |
| Schweden | 3 258 | +5,3 | 4 069 | -10,1 | 1,3 | 1,2 |
| Slowakische Republik | 31 | -26,2 | 49 | -54,6 | — | 1,6 |
| Slowenien | 44 | -24,1 | 81 | -27,0 | — | 1,8 |
| Spanien | 981 | +22,0 | 1 755 | -7,8 | 0,6 | 1,8 |
| Tschechische Republik | 234 | +19,4 | 402 | +3,1 | 0,1 | 1,7 |
| Ungarn | 81 | -14,7 | 147 | -28,3 | — | 1,8 |
| Vereinigtes Königreich | 5 788 | +14,5 | 12 454 | -6,7 | 4,0 | 2,2 |
| Zypern | 1 | x | 7 | x | — | 7,0 |
| Island | 24 | +26,3 | 40 | +29,0 | — | 1,7 |
| Norwegen | 1 482 | -15,6 | 2 102 | -25,2 | 0,7 | 1,4 |
| Russland | 118 | +43,9 | 185 | +45,7 | 0,1 | 1,6 |
| Schweiz | 3 351 | +8,7 | 7 048 | -0,6 | 2,2 | 2,1 |
| Türkei | 56 | +14,3 | 198 | +178,9 | 0,1 | 3,5 |
| Ukraine | 61 | +64,9 | 169 | +69,0 | 0,1 | 2,8 |
| sonstige europäische Länder | 2 498 | -6,2 | 5 140 | -8,6 | 1,6 | 2,1 |
| Afrika | 33 | +6,5 | 67 | -29,5 | — | 2,0 |
| Republik Südafrika | 16 | -5,9 | 22 | -50,0 | — | 1,4 |
| sonstige afrikanische Länder | 17 | +21,4 | 45 | -11,8 | — | 2,6 |
| Asien | 293 | +24,2 | 564 | +15,8 | 0,2 | 1,9 |
| Arabische Golfstaaten | 13 | -45,8 | 19 | -67,2 | — | 1,5 |
| Volksrepublik China und Hongkong | 54 | +184,2 | 82 | +134,3 | — | 1,5 |
| Indien | 1 | -93,8 | 30 | +76,5 | — | 30,0 |
| Israel | 35 | -55,1 | 49 | -73,4 | — | 1,4 |
| Japan | 23 | +35,3 | 29 | -3,3 | — | 1,3 |
| Südkorea | 20 | -61,5 | 20 | -82,0 | — | 1,0 |
| Taiwan | 5 | -50,0 | 5 | -66,7 | — | 1,0 |
| sonstige asiatische Länder | 142 | x | 330 | x | 0,1 | 2,3 |
| Amerika | 392 | -7,5 | 741 | -0,4 | 0,2 | 1,9 |
| Kanada | 92 | +2,2 | 148 | -11,9 | — | 1,6 |
| USA | 177 | +4,1 | 335 | -12,3 | 0,1 | 1,9 |
| sonstige nordamerikanische Länder | 7 | +133,3 | 46 | x | — | 6,6 |
| Mittelamerika und Karibik | 23 | +155,6 | 64 | +178,3 | — | 2,8 |
| Brasilien | 44 | +100,0 | 63 | +90,9 | — | 1,4 |
| sonstige südamerikanische Länder | 49 | -62,3 | 85 | -37,0 | — | 1,7 |
| Australien | 152 | -31,2 | 286 | -20,1 | 0,1 | 1,9 |
| Neuseeland und Ozeanien | 70 | +14,8 | 102 | +1,0 | — | 1,5 |
| Ohne Angabe | 75 | -94,4 | 367 | -87,3 | 0,1 | 4,9 |

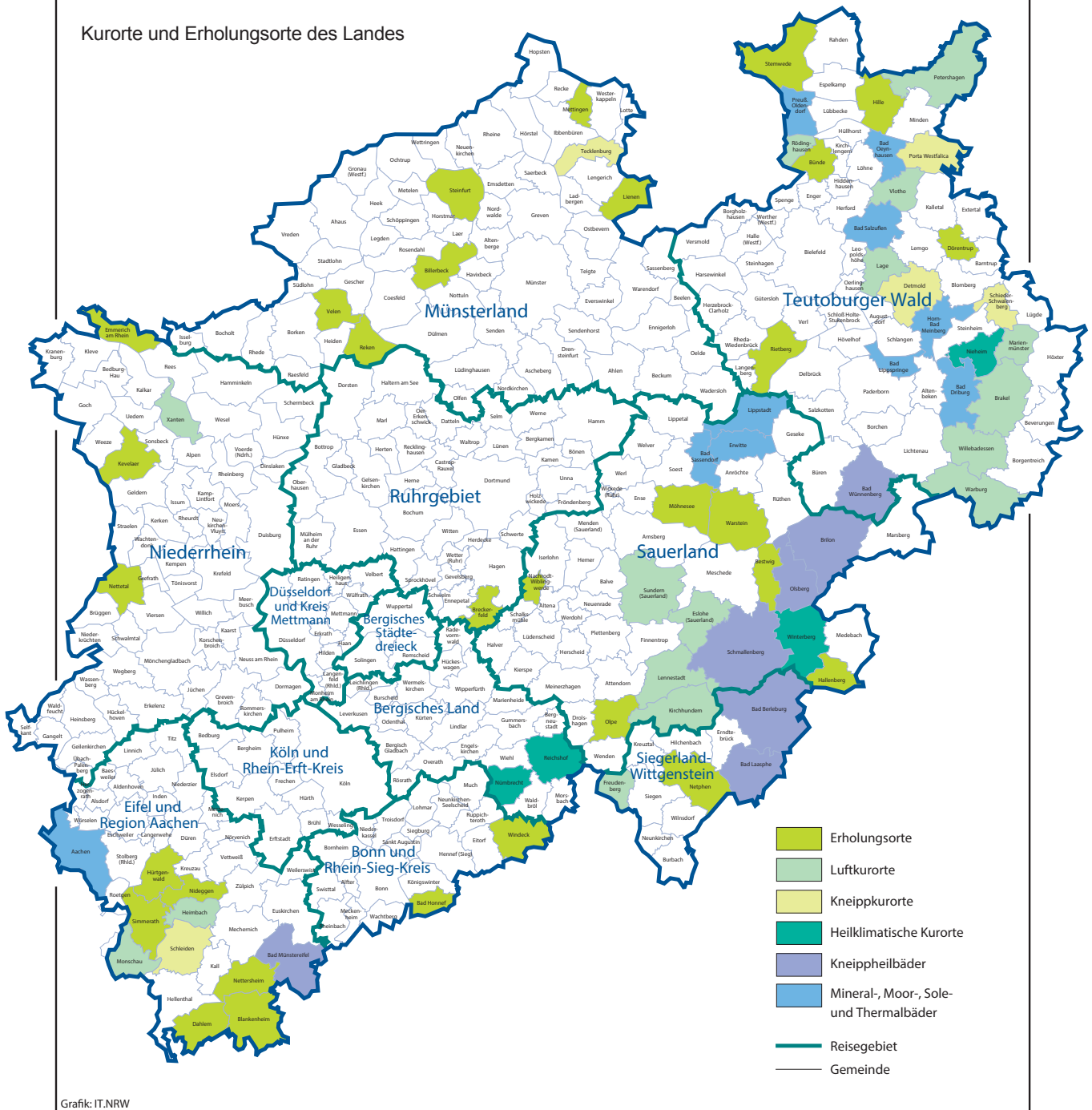


Reisegebiete in Nordrhein-Westfalen

| Amtliche Schlüssel-Nummer | Verwaltungsbezirk | Amtliche Schlüssel-Nummer | Verwaltungsbezirk |
|----------------------------------|------------------------------|--------------------------------------|----------------------------------|
| Eifel und Region Aachen | | Bergisches Land | |
| 334 000 | Städteregion Aachen | 316 000 | Leverkusen, krfr. Stadt |
| 358 000 | Kreis Düren | 374 000 | Oberbergischer Kreis |
| 366 000 | Kreis Euskirchen | 378 000 | Rhein.-Berg. Kreis |
| Niederrhein | | Bergisches Städtedreieck | |
| 112 000 | Duisburg, krfr. Stadt | 120 000 | Remscheid, krfr. Stadt |
| 114 000 | Krefeld, krfr. Stadt | 122 000 | Solingen, krfr. Stadt |
| 116 000 | Mönchengladbach, krfr. Stadt | 124 000 | Wuppertal, krfr. Stadt |
| 154 000 | Kreis Kleve | | |
| 162 000 | Rhein-Kreis Neuss | | |
| 166 000 | Kreis Viersen | | |
| 170 000 | Kreis Wesel | | |
| 370 000 | Kreis Heinsberg | | |
| Münsterland | | Bonn und Rhein-Sieg-Kreis | |
| | | 314 000 | Bonn, krfr. Stadt |
| | | 382 000 | Rhein-Sieg-Kreis |
| Köln und Rhein-Erft-Kreis | | | |
| 515 000 | Münster, krfr. Stadt | | |
| 554 000 | Kreis Borken | | |
| 558 000 | Kreis Coesfeld | | |
| 566 000 | Kreis Steinfurt | 315 000 | Köln, krfr. Stadt |
| 570 000 | Kreis Warendorf | 362 000 | Rhein-Erft-Kreis |
| Teutoburger Wald | | Düsseldorf und Kreis Mettmann | |
| 711 000 | Bielefeld, krfr. Stadt | 111 000 | Düsseldorf, krfr. Stadt |
| 754 000 | Kreis Gütersloh | 158 000 | Kreis Mettmann |
| 758 000 | Kreis Herford | | |
| 762 000 | Kreis Höxter | | |
| 766 000 | Kreis Lippe | | |
| 770 000 | Kreis Minden-Lübbecke | | |
| 774 000 | Kreis Paderborn | | |
| Sauerland | | Ruhrgebiet | |
| | | 113 000 | Essen, krfr. Stadt |
| | | 117 000 | Mülheim an der Ruhr, krfr. Stadt |
| | | 119 000 | Oberhausen, krfr. Stadt |
| | | 512 000 | Bottrop, krfr. Stadt |
| | | 513 000 | Gelsenkirchen, krfr. Stadt |
| 958 000 | Hochsauerland Kreis | 562 000 | Kreis Recklinghausen |
| 962 000 | Märkischer Kreis | 911 000 | Bochum, krfr. Stadt |
| 966 000 | Kreis Olpe | 913 000 | Dortmund, krfr. Stadt |
| 974 000 | Kreis Soest | 914 000 | Hagen, krfr. Stadt |
| | | 915 000 | Hamm, krfr. Stadt |
| | | 916 000 | Herne, krfr. Stadt |
| | | 954 000 | Ennepe-Ruhr-Kreis |
| | | 978 000 | Kreis Unna |
| Siegerland-Wittgenstein | | | |
| 970 000 | Kreis Siegen-Wittgenstein | | |

Nordrhein-Westfalen

Kurorte und Erholungsorte des Landes



Kurorte und Erholungsorte in Nordrhein-Westfalen

| Amtliche Schlüssel-Nummer | Gemeinde | Amtliche Schlüssel-Nummer | Gemeinde |
|--|------------------------------|---------------------------|----------------------------|
| Mineral-, Moor-, Sole- und Thermalbäder | | noch: Luftkurort | |
| 334 002 | Aachen, Stadt | 966 016 | Kirchhundem |
| 762 004 | Bad Driburg, Stadt | 766 040 | Lage, Stadt |
| 774 008 | Bad Lippspringe, Stadt | 966 020 | LenneStadt, Stadt |
| 770 004 | Bad Oeynhausen, Stadt | 762 024 | Marienmünster, Stadt |
| 766 008 | Bad Salzuflen, Stadt | 334 020 | Monschau, Stadt |
| 974 008 | Bad Sassendorf | 770 028 | Petershagen, Stadt |
| 974 016 | Erwitte, Stadt | 758 028 | Rödinghausen |
| 766 032 | Horn-Bad Meinberg, Stadt | 958 044 | Sundern (Sauerland), Stadt |
| 974 028 | Lippstadt, Stadt | 758 036 | Vlotho, Stadt |
| 770 036 | Preußisch-Oldendorf, Stadt | 762 036 | Warburg, Stadt |
| | | 762 040 | Willebadessen, Stadt |
| | | 170 052 | Xanten, Stadt |
| Heilklimatischer Kurort | | Erholungsort | |
| 762 028 | Nieheim, Stadt | 382 008 | Bad Honnef, Stadt |
| 374 032 | Nümbrecht | 958 008 | Bestwig |
| 374 040 | Reichshof | 558 008 | Billerbeck, Stadt |
| 958 048 | Winterberg, Stadt | 366 008 | Blankenheim |
| | | 954 004 | Breckerfeld, Stadt |
| Kneippkurort | | 758 004 | Bünde, Stadt |
| 766 020 | Detmold, Stadt | 366 012 | Dahlem |
| 770 032 | Porta Westfalica, Stadt | 766 024 | Dörentrup |
| 766 060 | Schieder-Schwalenberg, Stadt | 154 008 | Emmerich am Rhein, Stadt |
| 366 036 | Schleiden, Stadt | 958 020 | Hallenberg, Stadt |
| 566 088 | Tecklenburg, Stadt | 770 012 | Hille |
| | | 358 016 | Hürtgenwald |
| Kneippheilbad | | 154 032 | Kevelaer, Stadt |
| 970 004 | Bad Berleburg, Stadt | 566 044 | Lienen |
| 970 028 | Bad Laasphe, Stadt | 566 056 | Mettingen |
| 366 004 | Bad Münstereifel, Stadt | 974 032 | Möhnesee |
| 774 040 | Bad Wünnenberg, Stadt | 962 044 | Nachrodt-Wiblingwerde |
| 958 012 | Brilon, Stadt | 970 032 | Netphen, Stadt |
| 958 036 | Olsberg, Stadt | 366 032 | Nettersheim |
| 958 040 | Schmallenberg, Stadt | 166 016 | Nettetal, Stadt |
| | | 358 044 | Nideggen, Stadt |
| Luftkurort | | 966 024 | Olpe, Stadt |
| 762 016 | Brakel, Stadt | 554 044 | Reken |
| 958 016 | Eslohe (Sauerland) | 754 032 | Rietberg, Stadt |
| 970 016 | Freudenberg, Stadt | 334 028 | Simmerath |
| 358 012 | Heimbach, Stadt | 566 084 | Steinfurt, Stadt |
| | | 770 044 | Stemwede |
| | | 554 064 | Velen, Stadt |
| | | 974 044 | Warstein, Stadt |
| | | 382 076 | Windeck |

Stand: Februar 2017

Veröffentlichungen aus den Fachbereichen Handel und Verkehr

Entwicklung von Umsatz und Beschäftigung in nordrhein-westfälischen Unternehmen des Einzelhandels, des Kraftfahrzeughandels, des Großhandels und des Gastgewerbes

Inhalt: Jedes der drei monatlich erscheinenden Hefte enthält die vorläufigen Ergebnisse der Umsatzentwicklung und der Entwicklung der Beschäftigtenzahlen als Messzahlen auf der Basis des Jahres 2015 und als prozentuale Abweichung zum Vormonat und zum Vorjahresmonat. Die Ergebnisse werden in einigen Eckzahlen für die wichtigsten Wirtschaftszweige dargestellt.

| | |
|---|-----------------|
| Einzelhandel: | Bestell-Nr. G11 |
| Gastgewerbe: | Bestell-Nr. G43 |
| Großhandel: | Bestell-Nr. G12 |
| Kraftfahrzeughandel (inkl. Instandhaltung und Reparatur): | Bestell-Nr. G15 |

Fachliche Auskünfte zu diesen Veröffentlichungen erteilen Ihnen gerne Matthias Baer und Numan Yazici unter Telefon-Nr. 0211 9449-3787 bzw. 0211 9449-3785.

Gäste und Übernachtungen im Reiseverkehr Nordrhein-Westfalens

Inhalt: Das Heft enthält vorläufige Ergebnisse von Ankünften, Übernachtungen und Aufenthaltsdauer der Gäste in nordrhein-westfälischen Beherbergungsstätten sowie die Zahl der Beherbergungsstätten, Gästebetten und die prozentuale Kapazitätsauslastung gegliedert nach Bade-, Kur-, Erholungsorten und sonstigen Gemeinden, nach Betriebsarten, Regionaleinheiten, Reisegebieten und nach Herkunftsländern. Dargestellt wird die Anzahl, die prozentuale Veränderung gegenüber dem Vorjahresmonat sowie die durchschnittliche Aufenthaltsdauer in Tagen.

Bestell-Nr. G41

Fachliche Auskünfte zu diesen Veröffentlichungen erteilen Ihnen gerne Markus Sesterhenn und Ursula Kuroczik unter Telefon-Nr. 0211 9449-3816 bzw. 0211 9449-3817.

Straßenverkehrsunfälle in Nordrhein-Westfalen

Inhalt: Der Monatsbericht enthält Ergebnisse von Straßenverkehrsunfällen und dabei Verunglückten in Nordrhein-Westfalen nach Unfallkategorien, nach Straßen-, Unfallarten, Unfalltypen, nach Tagesdatum, Ortslage, Art der Verkehrsbeteiligung, Unfallursachen und nach Fehlverhalten der Fahrzeugführer sowie die Anzahl der Verunglückten nach der Schwere der Verletzung, Altersgruppen und Geschlecht. Dargestellt werden die monatlichen und die kumulierten Zahlen, die Vorjahresergebnisse und die prozentuale Veränderung gegenüber den Vorjahreszeiträumen. Auf Gemeindeebene sind Ergebnisse nach Ortslage und Unfallkategorien enthalten.

Bestell-Nr. H12

Straßenverkehrsunfälle in Nordrhein-Westfalen

Inhalt: Der Bericht enthält Ergebnisse von Straßenverkehrsunfällen und dabei Verunglückten in Nordrhein-Westfalen nach Unfallkategorien, nach Straßen-, Unfallarten, Unfalltypen, nach Tagesdatum, Ortslage, Art der Verkehrsbeteiligung, Unfallursachen und nach Fehlverhalten der Fahrzeugführer sowie die Anzahl der Verunglückten nach der Schwere der Verletzung, Altersgruppen und Geschlecht. Dargestellt werden die Jahreswerte, die Vorjahresergebnisse und die prozentuale Veränderung gegenüber den Vorjahreszeiträumen. Auf Gemeindeebene sind Ergebnisse nach Ortslage und Unfallkategorien enthalten. Zahlreiche Grafiken und eine Farbkarte runden den Bericht ab.

Bestell-Nr. H13

Fachliche Auskünfte zu diesen Veröffentlichungen erteilen Ihnen gerne Petra Focks und Jörg Möller unter Telefon-Nr. 0211 9449-3820 bzw. 0211 9449-3821.

Binnenschifffahrt in Nordrhein-Westfalen

Inhalt: Der Monatsbericht enthält die Entwicklung des Güterverkehrs auf den nordrhein-westfälischen Binnenwasserstraßen nach Verkehrsbeziehungen und Güterabteilungen. Dargestellt werden die monatlichen Gütermengen in Tonnen bzw. der Containerumschlag für Nordrhein-Westfalen, die Mengen des Vormonats und des Vorjahresmonats sowie die kumulierten Jahresgütermengen im Vergleich zum Vorjahreszeitraum mit der prozentualen Veränderung.

Bestell-Nr. H21

Fachliche Auskünfte zu dieser Veröffentlichungen erteilen Ihnen gerne Dirk Kamps und Sabine Schmidt unter Telefon-Nr. 0211 9449-3827 bzw. 0211 9449-3826.