



und Erden. .	2	x	.	.	1200	Tabakerzeugnisse (ohne Abfälle) . . . . .	5	x
rdgas-	-	-	-	-	1299	Veredlung von Erzeugnissen dieser Güter-	-	-
ergbau	-	-	-	-	13	abteilung . . . . .	-	-
und Erden. .	2	x	.	.	1310	Textilien . . . . .	237	x
.	962	x	24 479 717	22	1310	Textile Spinnstoffe und Garne, . . . . .	10	17 099 206
.	92	x	4 232 700	32	1320	Gewebe, . . . . .	43	69 407 753
.	22	x	196 962	7	1330	Textilveredlung, . . . . .	48	x
.	157	x	4 410 627	31	1391	Gewirke und Gestricke, . . . . .	12	x
erzeugnisse .	10	x	79 693	5	1392	Konfektionierte Textilwaren (ohne Bekleidung) . .	70	x
oren,	6	x	148 319	14	1393	Teppiche und textile Fußbodenbeläge,	kg	14
.	12	x	495 480	26	1394	auch konfektioniert . . . . .	kg	4
. g. . . . .	42	x	1 211 722	36	1395	Seilerwaren . . . . .	kg	4
.	11	.	2 885 581	1 053 160	1396	Vliesstoffe (auch getränkt, bestrichen, überzogen	kg	12
.	4	.	97 467	125 671	1399	oder mit Lagen versehen) und Erzeugnisse	65	49 308 780
peiseeis) . .	27	x	1 342 737	8	14	daraus (ohne Bekleidung) . . . . .	5	x
.	4	x	85 542 600	10	1411	Technische Textilien . . . . .	49	x
.	26	x	577 201	19	1411	Sonstige Textilwaren, a. n. g. . . . .	49	x
.	13	x	460 971	42	1412	Bekleidung . . . . .	49	x
.	508	x	3 186 592	26	1413	Bekleidung aus Leder oder rekonstituiertem	-	-
kg	55	.	.	.	1413	Leder (einschl. Mänteln) (ohne Bekleidungs-	-	-
t	2	.	.	.	1414	zubehör, Schuhe und Kopfbedeckungen) . . . . .	St	11
t	7	.	.	.	1419	Arbeits- und Berufsbekleidung . . . . .	11	1 075 085
kg	41	.	605 557 331	2 454 056	1420	Sonstige Oberbekleidung (ohne Arbeits-	19	5 795 500
kg	11	.	124 048 886	727 820	1431	und Berufsbekleidung) . . . . .	11	x
.	24	x	474 688	17	1439	Wäsche, . . . . .	12	x
.	24	x	465 843	18	1499	Bekleidung und Bekleidungszubehör, a. n. g. . . .	-	-
ereitungen,	2	.	.	.	1499	Pelzwaren . . . . .	4	x
n oder zum	61	x	786 590	17	15	Strumpfwaren, . . . . .	4	x
inem Inhalt	29	x	453 031	12	1511	Bekleidung a. n. g., aus Gewirken oder Gestricke	St	4
.	26	.	.	.	1512	Veredlung von Erzeugnissen dieser Güterab-	2	x
ereitet	.	.	.	.	1520	teilung (ohne Bekleidung aus textilen Stoffen) . .	33	x
Güter-	.	.	.	.	1599	Leder und Lederwaren . . . . .	33	x
	.	.	.	.	1599	Leder und Lederfaserstoff; zugerichtete	4	x
	.	.	.	.	1599	und gefärbte Felle . . . . .	16	x
	.	.	.	.	1599	Lederwaren (ohne Lederbekleidung und Schuhe) .	13	x
	.	.	.	.	1599	Schuhe . . . . .	13	x
	.	.	.	.	1599	Veredlung von Erzeugnissen dieser Güter-	.	.
	.	.	.	.	1599	abteilung . . . . .	.	.

## Statistische Berichte

Vorbereitende Baustellenarbeiten, Hoch- und Tiefbau  
in Nordrhein-Westfalen – Bauhauptgewerbe –  
Juni 2017

Ergebnisse der Ergänzungserhebung



**Vorbereitende Baustellenarbeiten,  
Hoch- und Tiefbau in Nordrhein-Westfalen  
– Bauhauptgewerbe –  
Juni 2017**

Ergebnisse der Ergänzungserhebung

Herausgegeben von  
Information und Technik Nordrhein-Westfalen, Statistisches Landesamt  
Mauerstraße 51, 40476 Düsseldorf • Postfach 10 11 05, 40002 Düsseldorf  
Telefon 0211 9449-01 • Telefax 0211 9449-8000  
Internet: <http://www.it.nrw>  
E-Mail: [poststelle@it.nrw.de](mailto:poststelle@it.nrw.de)

Erschienen im Februar 2019

Alle Statistischen Berichte finden Sie als PDF-Datei zum kostenlosen  
Download in unserer Internet-Rubrik Aktuell / Publikationen.  
© Information und Technik NRW, Düsseldorf, 2019  
Auszugsweise Vervielfältigung und Verbreitung mit Quellenangabe gestattet.

# Inhalt

	Seite
<b>Hinweise</b> .....	5
<b>Vorbemerkungen</b> .....	6
<b>Erläuterungen</b> .....	6
<b>Methodischer Hinweis</b> .....	6
<b>Definitionen</b> .....	6
<b>Veröffentlichungen</b> .....	7
<b>Klassifikationen der Wirtschaftszweige mit Erläuterungen, Ausgabe 2008 (WZ 2008)</b> .....	8
 <b>Tabellenteil</b>	
1. Betriebe, Beschäftigte, geleistete Arbeitsstunden, Entgelte und baugewerblicher Umsatz im Juni 2015 – 2017 sowie baugewerblicher Umsatz 2014 – 2016 nach Betriebsgrößenklassen .....	10
2. Betriebe und Beschäftigte am 30. Juni 2016 und 2017 nach Wirtschaftszweigen .....	11
3. Betriebe am 30. Juni 2017 nach Wirtschaftszweigen und Betriebsgrößenklassen .....	12
4. Beschäftigte am 30. Juni 2017 nach Wirtschaftszweigen und Betriebsgrößenklassen .....	13
5. Beschäftigte am 30. Juni 2017 nach der Stellung im Betrieb und Betriebsgrößenklassen .....	14
6. Entgelte im Juni 2017 nach Wirtschaftszweigen und Betriebsgrößenklassen .....	15
7. Geleistete Arbeitsstunden im Juni 2017 nach Art der Bauten bzw. nach Auftraggebern und Betriebsgrößenklassen .....	16
8. Geleistete Arbeitsstunden im Juni 2017 nach Wirtschaftszweigen und Betriebsgrößenklassen .....	17
9. Geleistete Arbeitsstunden im Juni 2017 nach Wirtschaftszweigen und Art der Bauten bzw. nach Auftraggebern .....	18
10. Baugewerblicher Umsatz im Juni 2017 nach Wirtschaftszweigen und Betriebsgrößenklassen .....	20
11. Baugewerblicher Umsatz im Juni 2017 nach Art der Bauten bzw. nach Auftraggebern und Betriebsgrößenklassen .....	21
12. Baugewerblicher Umsatz im Juni 2017 nach Wirtschaftszweigen und Art der Bauten bzw. nach Auftraggebern .....	22
13. Baugewerblicher Umsatz 2016 nach Wirtschaftszweigen und Betriebsgrößenklassen .....	24
14. Betriebe, Beschäftigte, geleistete Arbeitsstunden, Entgelte und Gesamtumsatz im Juni 2017 sowie Vorjahresumsatz 2016 nach kreisfreien Städten und Kreisen .....	26

**Grafiken**

Prozentuale Veränderung des baugewerblichen Umsatzes 2016 gegenüber 2015 auf Kreisebene . . . . .	25
Baugewerblicher Umsatz in Euro je Beschäftigten im Juni 2017 nach kreisfreien Städten und Kreisen . . . . .	28
Entwicklung von Umsatz, Beschäftigung und Anzahl der Betriebe im Bauhauptgewerbe seit 2010 . . . . .	29
Baugewerblicher Umsatz im Juni 2017 und Beschäftigte am 30.06.2017 im Bauhauptgewerbe nach Wirtschaftszweigen in Prozent. . . . .	29

## Hinweise

### Städteregion Aachen – Änderung des Gebietsstandes

Seit dem 21. Oktober 2009 bilden die Stadt Aachen und die Gemeinden des aufgelösten Kreises Aachen nach dem Aachen-Gesetz die Städteregion Aachen. Die Städteregion Aachen ist Rechtsnachfolgerin des Kreises Aachen und besteht als Gemeindeverband aus Aachen, Alsdorf, Baesweiler, Eschweiler, Herzogenrath, Monschau, Roetgen, Simmerath, Stolberg (Rhld.) und Würselen. Die Stadt Aachen ist regionsangehörig und hat zugleich die Rechtsstellung einer kreisfreien Stadt nach Maßgabe des Aachen-Gesetzes.

Aufgrund der hierarchisch aufgebauten Systematik der „Amtlichen Gemeindeschlüssel“ kann diese Doppelrolle in der regionalen Struktur einer statistischen Kreistabelle nicht dargestellt werden. Bei den Gruppierungen „Kreisfreie Städte“ wird somit die Stadt Aachen nicht mehr aufgeführt, sondern – falls für die jeweilige Statistik Gemeindeergebnisse vorliegen – als kreisfreie Stadt Aachen in einer „darunter-Position“ zur Städteregion Aachen ausgewiesen. In diesem Fall gehen die Werte der Stadt Aachen nicht mehr in die Summe der kreisfreien Städte ein, sondern in die Summe der Kreise. Eine Vergleichbarkeit dieser Summen mit den Ergebnissen nach dem früheren Gebietsstand ist somit nicht mehr gegeben.

### Zeichenerklärung

(nach DIN 55 301)

0	weniger als die Hälfte von 1 in der letzten besetzten Stelle, jedoch mehr als nichts
–	nichts vorhanden (genau null)
...	Angabe fällt später an
.	Zahlenwert unbekannt oder geheim zu halten
x	Tabellenfach gesperrt, weil Aussage nicht sinnvoll
p	vorläufige Zahl
r	berichtigte Zahl

### Anmerkung

Abweichungen in den Summen erklären sich aus dem Runden der Einzelwerte. Eventuell auftretende geringfügige Differenzen in den Summen einzelner Merkmale zwischen den Tabellen ergeben sich aufgrund unterschiedlicher Auswertungskriterien.

Ab Januar 2009 wird im Baugewerbe eine revidierte Klassifikation der Wirtschaftszweige (WZ 2008) eingesetzt. Die Ergebnisse sind mit denen der Vorjahre nur bedingt vergleichbar.

## Vorbemerkungen

Die statistischen Ämter verwenden die Klassifikation der Wirtschaftszweige, Ausgabe 2008 (WZ2008). Sie berücksichtigt die Vorgaben der statistischen Systematik der Wirtschaftszweige in der Europäischen Gemeinschaft NACE (= Nomenclature générale des activités économiques dans les Communautés européennes) Revision 2, die mit der Verordnung (EG) Nr. 1893/2006 des Europäischen Parlaments und des Rates vom 20. Dezember 2006 (ABl. EG Nr. L393 S. 1) veröffentlicht wurde.

Die Anwendung der WZ 2008 für statistische Zwecke ergibt sich aus Artikel 8 der o. g. Verordnung. Danach sind Statistiken, die sich auf vom 1. Januar 2008 an durchgeführte Wirtschaftstätigkeiten beziehen (Berichtsperiode), auf der Grundlage der NACE Rev. 2 (in Deutschland auf der Grundlage der WZ 2008) zu erstellen.

Der Abschnitt F der WZ 2008 umfasst das Baugewerbe. Das Bauhauptgewerbe beinhaltet die Gruppen 41.2 „Bau von Gebäuden“, 42.1 „Bau von Straßen und Bahnverkehrsstrecken“, 42.2 „Leitungstiefbau und Kläranlagenbau“, 42.9 „Sonstiger Tiefbau“, 43.1 „Abbrucharbeiten und vorbereitende Baustellenarbeiten“ sowie die 43.9 „Sonstige spezialisierte Bautätigkeiten“ der Klassifikation der Wirtschaftszweige, Ausgabe 2008 (WZ 2008).

## Erläuterungen

### Ziel der Statistik

Die jährliche Ergänzungserhebung im Bauhauptgewerbe wird im Juni eines jeden Jahres durchgeführt. Ziel dieser Erhebung ist es, die Betriebs- und Beschäftigtenstruktur dieses Wirtschaftsbereiches festzustellen. Im Rahmen dieser Veröffentlichung werden die Ergebnisse in fachlicher Gliederung nach Wirtschaftszweigen (WZ 2008) und Betriebsgrößenklassen sowie in regionaler Gliederung bis auf Kreisebene dargestellt. Darüber hinausgehende Auswertungen sind auf Anfrage möglich.

### Rechtsgrundlagen

Rechtsgrundlage für die Erhebungen im Baugewerbe ist das Gesetz über die Statistik im Produzierenden Gewerbe (ProdGewStatG) in der Fassung der Bekanntmachung vom 21. März 2002 (BGBl. I S. 1181), das zuletzt durch Artikel 271 der Verordnung vom 31. August 2015 (BGBl. I S. 1474) geändert worden ist. In Verbindung mit dem Gesetz über die Statistik für Bundeszwecke (Bundesstatistikgesetz – BStatG) in der Bekanntmachung der Neufassung vom 20. Oktober 2016 (BGBl. I S. 2394).

### Berichtskreis

Die jährliche Ergänzungserhebung im Bauhauptgewerbe wird bei allen Betrieben durchgeführt, deren Haupttätigkeit in diesen Bereich fällt und die zu Unternehmen des Baugewerbes, des übrigen Produzierenden Gewerbes oder Unternehmen anderer Wirtschaftsbereiche gehören.

Jede statistische Einheit (Unternehmen, Betrieb) wird der Unterklasse (5-Steller) der WZ 2008 zugeordnet, zu der ihre Haupttätigkeit gehört. Zum **Bauhauptgewerbe** werden Einheiten gerechnet, deren wirtschaftliche Tätigkeit überwiegend darin besteht, Hochbauten im Rohbau zu errichten, Tiefbauvorhaben auszuführen oder bestimmte Spezialbauarbeiten vorzunehmen. Dazu rechnen auch die Renovierung, Instandsetzung und Unterhaltung bestehender Hoch-, Tief- und Spezialbauten sowie das Abbrechen, Sprengen und Enttrümmern und weitere vorbereitende Baustellenarbeiten. Die Ergebnisse der jährlichen Ergänzungserhebung im Bauhauptgewerbe werden durch die monatliche Bauberichterstattung (Statistischer Bericht E II 1) ergänzt und aktualisiert. Hierzu werden die Betriebe von Unternehmen mit 20 und mehr Beschäftigten herangezogen.

Zum **Ausbaugewerbe** werden Einheiten gerechnet, deren wirtschaftliche Tätigkeit überwiegend darin besteht, Ausbauarbeiten und entsprechende Reparatur- und Unterhaltungsarbeiten vorzunehmen.

## Methodischer Hinweis

Die für Verwaltungsbezirke dargestellten Ergebnisse beziehen sich auf den Unternehmenssitz.

## Definitionen

### Beschäftigte

Als Beschäftigte gelten alle im Betrieb tätigen (Mit)Inhaber/-innen, Familienangehörige und Arbeitskräfte, die in einem Arbeitsvertrags- oder in einem Dienstverhältnis zu dem Unternehmen bzw. Betrieb stehen, jedoch keine Bezieher von Vorruhestandsgeld.

### Entgelte

Bei den Entgelten ist die Summe der lohnsteuerpflichtigen Bruttobezüge (Bar- und Sachbezüge) angegeben. Die Beträge verstehen sich ohne Arbeitgeberanteile zur Kranken-, Pflege-, Renten- und Arbeitslosenversicherung, ohne Beiträge zu den Sozialkassen des Baugewerbes, ohne Winterbau-Umlage, ohne Aufwendungen für die betriebliche Alters-, Invaliditäts- und Hinterbliebenenversorgung sowie ohne gezahltes Vorruhestandsgeld.

### **Geleistete Arbeitsstunden**

Erfasst sind alle tatsächlich auf Baustellen, Bauhöfen und in Werkstätten im Bundesgebiet von Arbeitnehmerinnen und Arbeitnehmern sowie Auszubildenden geleisteten Arbeitsstunden und die der Inhaberinnen und Inhaber, soweit sie auf den Baustellen selbst mitarbeiten. Bezahlte, aber nicht geleistete Stunden sowie Berufsschulstunden sind abgesetzt. Nicht einbezogen sind ferner die für Bürotätigkeiten geleisteten Arbeitsstunden.

### **Umsatz (ohne Umsatzsteuer)**

Als Umsatz gelten die dem Finanzamt für die Umsatzsteuer zu meldenden steuerbaren Beträge im Bundesgebiet einschließlich Umsatz aus Nachunternehmertätigkeit und Vergabe von Teilleistungen an Nachunternehmer. Zum Umsatz zählen seit dem 1. Januar 1980 auch Anzahlungen für Teilleistungen oder Vorauszahlungen vor Ausführung der entsprechenden Lieferungen oder Leistungen ab 5 000 EUR (siehe Umsatzsteuergesetz – UStG 1980, Neufassung 1999). Der Gesamtumsatz enthält außer dem baugewerblichen Umsatz (Umsatz aus Bauleistungen) die Handels- und sonstigen Umsätze. Hierzu zählen z. B. in der eigenen Bauleistung nicht abgerechnete Umsätze aus sonstigen eigenen Erzeugnissen (Baustoffe, Betonwaren u. dgl.), Umsätze aus Lohnarbeiten für Dritte und sonstige Dienstleistungen sowie die Erlöse aus Vermietung und Verpachtung (einschl. Leasing) u. a.

## **Geleistete Arbeitsstunden und Umsätze nach Art der Bauten/Bauarten bzw. Auftraggebern/-gruppen**

### **Bauarten unabhängig vom Auftraggeber**

#### **Wohnungsbau**

Zum Wohnungsbau gehören alle Bauten, die überwiegend den Wohnbedürfnissen dienen. Für die Bundeswehr oder für im Bundesgebiet stationierte ausländische Streitkräfte gebaute Wohnungen zählen ebenso zum Wohnungsbau.

#### **Straßenbau**

Zu den Straßenbauten zählen Straßen, Autobahnen und Wege für Kraftfahrzeuge, Fußgänger und Radfahrer sowie Park- und Abstellplätze ferner der Bau von Rollbahnen, Sportplätzen, Schwimmbädern u. a.

### **Bauarten nach Auftraggebern/-gruppen**

#### **Gewerblicher und industrieller Bau**

Hierzu gehören alle überwiegend gewerblichen Zwecken dienende Bauten für die private Wirtschaft ferner Wasser-, Gas- und Elektrizitätswerke für Versorgungsbetriebe öffentlich-rechtlicher Körperschaften. Außerdem zählen dazu alle Hochbauten und Tiefbauten, die von der Deutschen Bahn AG, der Deutschen Post AG, der Deutschen Postbank AG und der Deutschen Telekom AG (Nachfolgeunternehmen der Deutschen Bundesbahn/Deutschen Reichsbahn bzw. der Deutschen Bundespost) in Auftrag gegeben wurden.

Zum gewerblichen und industriellen Hochbau zählen u. a. Industriebauwerken, Bankgebäude, Lager- und Kühlhäuser, Messegebäude, Garagen, Tankstellen, Hotels, Kinos, Bahnhöfe, Post- und Fernmeldeämter, Ausbesserungswerke, Verwaltungsgebäude sowie auch der landwirtschaftliche Bau. Hierzu gehören Scheunen, Ställe, Silos, Garagen für landwirtschaftliche Fahrzeuge, ferner Entwässerungsanlagen und sonstige Wasserbauten, die besonders der Intensivierung der Landwirtschaft dienen. Kombinierte Gebäude mit Wohnung, Stallung und Scheune sind landwirtschaftliche Gebäude, es sei denn, flächenmäßig überwiegt der Wohnanteil. Bei getrennter Bauweise sind nur Stallung und Scheune als landwirtschaftliche Bauten anzusehen.

Zum gewerblichen und industriellen Tiefbau zählen u. a. Rohrleitungsbau, Kanalanlagen, Tiefbauten für die Elektrizitätsverteilung, bergbauliche Schachtanlagen, unterirdische Tankanlagen und Lager, soweit sie nicht für Menschen zugänglich sind sowie Gleisanlagen, Tunnel- und Eisenbahnbrückenbauten, Fernsprech-, Telegraf- und technische Funkbetriebsbauten.

#### **Bauten für Körperschaften des öffentlichen Rechts und Organisationen ohne Erwerbszweck**

Hierzu gehören alle öffentlichen Zwecken dienende Hochbauten und Tiefbauten im Auftrag von Bund, Ländern, Gemeinde- und Zweckverbänden, von Trägern der Sozialversicherung sowie von Organisationen des öffentlichen und privaten Rechts, die gemeinnützige Zwecke verfolgen (Kirchen, karitative Organisationen, Gewerkschaften, Parteien u. a.).

## **Veröffentlichungen**

Ergebnisse für das Bundesgebiet werden vom Statistischen Bundesamt, 65180 Wiesbaden, in der Fachserie 4, Reihe 5.1 veröffentlicht.



**Klassifikation der Wirtschaftszweige mit Erläuterungen, Ausgabe 2008**  
**(WZ 2008)**

Abteilung Gruppe Klasse		Bezeichnung
(Auszug)		
41.2/42.1 42.2/42.9 43.1/43.9		<b>Bauhauptgewerbe insgesamt</b>
41		<b>Hochbau</b>
41.2		<b>Bau von Gebäuden</b>
	41.20.1	Bau von Gebäuden (ohne Fertigteilbau) Hochbau (ohne Fertigteilbau) Errichtung von Sporthallen
	41.20.2	Errichtung von Fertigteilbauten Errichtung selbst hergestellter Fertigteilbauten aus Holz Errichtung von selbst hergestellten Gebäuden aus Kunststoffen Errichtung von selbst vorgefertigten Metallgebäuden Errichtung von Fertigteilbauten aus Beton im Hochbau aus selbst hergestellten Fertigteilen Errichtung von Fertigteilbauten aus Beton im Hochbau aus fremdbezogenen Fertigteilen Errichtung von Fertigteilbauten aus Holz und Kunststoffen im Hochbau aus fremdbezogenen Fertigteilen
42		<b>Tiefbau</b>
42.1		<b>Bau von Straßen und Bahnverkehrsstrecken</b>
	42.11.0	Bau von Straßen
	42.12.0	Bau von Bahnverkehrsstrecken
	42.13.0	Brücken- und Tunnelbau Errichtung von Brücken aus Holz Errichtung von Brücken aus Metall
42.2		<b>Leitungstiefbau und Kläranlagenbau</b>
	42.21.0	Rohrleitungstiefbau, Brunnenbau und Kläranlagenbau Bau von Bewässerungssystemen (Kanälen)
	42.22.0	Kabelnetzleitungstiefbau Bau von Strom- und Kommunikationskabelnetzen (innerstädtische und über Land)
42.9		<b>Sonstiger Tiefbau</b>
	42.91.0	Wasserbau
	42.99.0	sonstiger Tiefbau a.n.g.
43 *		<b>Vorbereitende Baustellenarbeiten, Bauinstallation und sonstiges Ausbaugewerbe</b>
43.1		<b>Abbrucharbeiten und vorbereitende Baustellenarbeiten</b>
	43.11.0	Abbrucharbeiten
	43.12.0	vorbereitende Baustellenarbeiten Erbewegungsarbeiten Aufschließung von Lagerstätten; Auffüllen stillgelegter Lagerstätten
	43.13.0	Test- und Suchbohrung

Noch: **Klassifikation der Wirtschaftszweige mit Erläuterungen, Ausgabe 2008**  
**(WZ 2008)**

Abteilung Gruppe Klasse	Bezeichnung
-------------------------------	-------------

**(Auszug)**

Noch: **43**

**Vorbereitende Baustellenarbeiten, Bauinstallation und sonstiges  
Ausbaugewerbe**

**43.9**

**Sonstige spezialisierte Bautätigkeiten**

43.91	Dachdeckerei und Zimmerei
43.91.1	Dachdeckerei und Bauspenglerei
43.91.2	Zimmerei und Ingenieurholzbau Zimmerei und Ingenieurholzbau (ohne Errichtung von Brücken aus Holz) Errichtung serienmäßig vorgefertigter Dachstühle aus Holz
43.99	sonstige spezialisierte Bautätigkeiten a.n.g.
43.99.1	Gerüstbau (ohne Vermietung)
43.99.2	Schornstein-, Feuerungs- und Industrieofenbau
43.99.9	Baugewerbe a.n.g. Bau von Außenschwimmb Becken Abdichtung gegen Wasser und Feuchtigkeit Unterwasserarbeiten Schachtbau Gebäudetrocknung Fassadenreinigung Einbau von Swimmingpools (ohne Ausschachtung, Elektroinstallation) Vermietung von Betonpumpen mit Bedienungspersonal Vermietung von sonstigen Baumaschinen und -geräten mit Bedienungspersonal

**1. Betriebe, Beschäftigte, geleistete Arbeitsstunden, Entgelte und baugewerblicher Umsatz  
im Juni 2015 – 2017 sowie baugewerblicher Umsatz\*) 2014 – 2016  
nach Betriebsgrößenklassen**

Betriebsgrößenklasse	Betriebe am 30.06.			Veränderung 30.06.2017 gegenüber 30.06.2016	Beschäftigte am 30.06.			Veränderung 30.06.2017 gegenüber 30.06.2016
	2015	2016	2017		2015	2016	2017	
	Anzahl				Anzahl			
Betriebe mit ... Beschäftigten								
1 – 19	11 209	11 181	11 706	+4,7	64 407	65 068	66 563	+2,3
20 – 49	946	961	1 020	+6,1	28 239	28 671	30 472	+6,3
50 – 99	261	268	292	+9,0	18 087	18 521	20 164	+8,9
100 und mehr	128	122	133	+9,0	21 519	20 437	23 694	+15,9
Bauhauptgewerbe insgesamt	12 544	12 532	13 151	+4,9	132 252	132 697	140 893	+6,2

Betriebsgrößenklasse	Geleistete Arbeitsstunden im Juni			Veränderung Juni 2017 gegenüber Juni 2016	Entgelte im Juni			Veränderung Juni 2017 gegenüber Juni 2016
	2015	2016	2017		2015	2016	2017	
	1 000				1 000 EUR			
Betriebe mit ... Beschäftigten								
1 – 19	7 044	7 263	7 092	–2,4	137 076	141 699	148 189	+4,6
20 – 49	3 234	3 402	3 351	–1,5	83 232	86 091	91 022	+5,7
50 – 99	2 067	2 219	2 226	+0,3	59 990	63 050	70 502	+11,8
100 und mehr	2 264	2 249	2 420	+7,6	77 222	74 173	83 469	+12,5
<b>Bauhauptgewerbe insgesamt</b>	<b>14 609</b>	<b>15 133</b>	<b>15 089</b>	<b>–0,3</b>	<b>357 520</b>	<b>365 013</b>	<b>393 182</b>	<b>+7,7</b>

Betriebsgrößenklasse	Baugewerblicher Umsatz im Juni			Veränderung Juni 2017 gegenüber Juni 2016	Baugewerblicher Umsatz			Veränderung 2016 gegenüber 2015
	2015	2016	2017		2014	2015	2016	
	1 000 EUR				1 000 EUR			
Betriebe mit ... Beschäftigten								
1 – 19	531 265	578 049	580 581	+0,4	5 608 019	5 881 162	6 151 165	+4,6
20 – 49	332 780	375 462	395 948	+5,5	3 777 331	4 005 885	4 152 311	+3,7
50 – 99	302 403	308 882	348 015	+12,7	3 105 165	3 330 899	3 493 809	+4,9
100 und mehr	309 679	293 353	402 083	+37,1	3 573 168	3 293 085	3 861 789	+17,3
<b>Bauhauptgewerbe insgesamt</b>	<b>1 476 127</b>	<b>1 555 746</b>	<b>1 726 627</b>	<b>+11,0</b>	<b>16 063 683</b>	<b>16 511 031</b>	<b>17 659 074</b>	<b>+7,0</b>

\*) ohne Umsatzsteuer

## 2. Betriebe und Beschäftigte am 30. Juni 2016 und 2017 nach Wirtschaftszweigen

WZ 2008-Nr.	Wirtschaftszweig	Betriebe am 30.06.		Veränderung 30.06.2017 gegenüber 30.06.2016		Beschäftigte am 30.06.		Veränderung 30.06.2017 gegenüber 30.06.2016	
		2016	2017			2016	2017		
		Anzahl		%		Anzahl		%	
41.2	Bau von Gebäuden	3 497	3 695	+198	+5,7	39 881	42 236	+2 355	+5,9
	davon								
41.20.1	Bau von Gebäuden (ohne Fertigteilbau)	3 386	3 553	+167	+4,9	38 491	40 678	+2 187	+5,7
41.20.2	Errichtung von Fertigteilbauten	111	142	+31	+27,9	1 390	1 558	+168	+12,1
42	Tiefbau	1 315	1 457	+142	+10,8	30 423	32 847	+2 424	+8,0
	davon								
42.1	Bau von Straßen und Bahnverkehrsstrecken	564	605	+41	+7,3	13 162	14 060	+898	+6,8
	davon								
42.11.0	Bau von Straßen	510	550	+40	+7,8	10 619	11 585	+966	+9,1
42.12.0	Bau von Bahnverkehrsstrecken	38	42	+4	+10,5	1 749	1 846	+97	+5,5
42.13.0	Brücken- und Tunnelbau	16	13	-3	-18,8	794	629	-165	-20,8
42.2	Leitungstiefbau und Kläranlagenbau	444	451	+7	+1,6	10 733	10 676	-57	-0,5
	davon								
42.21.0	Rohrleitungstiefbau, Brunnenbau und Kläranlagenbau	339	336	-3	-0,9	8 440	8 228	-212	-2,5
42.22.0	Kabelnetzleitungstiefbau	105	115	+10	+9,5	2 293	2 448	+155	+6,8
42.9	Sonstiger Tiefbau	307	401	+94	+30,6	6 528	8 111	+1 583	+24,2
	davon								
42.91.0	Wasserbau	14	20	+6	+42,9	235	285	+50	+21,3
42.99.0	sonstiger Tiefbau a. n. g.	293	381	+88	+30,0	6 293	7 826	+1 533	+24,4
43.1	Abbrucharbeiten und vorbereitende Baustellenarbeiten	627	741	+114	+18,2	6 120	7 274	+1 154	+18,9
	davon								
43.11.0	Abbrucharbeiten	317	391	+74	+23,3	3 131	3 740	+609	+19,5
43.12.0	vorbereitende Baustellenarbeiten	284	317	+33	+11,6	2 777	3 284	+507	+18,3
43.13.0	Test- und Suchbohrung	26	33	+7	+26,9	212	250	+38	+17,9
43.9	Sonstige spezialisierte Bautätigkeiten	7 093	7 258	+165	+2,3	56 273	58 536	+2 263	+4,0
	davon								
43.91	Dachdeckerei und Zimmerei	4 830	4 942	+112	+2,3	33 427	33 638	+211	+0,6
	davon								
43.91.1	Dachdeckerei und Bauspenglerei	3 612	3 690	+78	+2,2	26 472	26 468	-4	+0,0
43.91.2	Zimmerei und Ingenieurholzbau	1 218	1 252	+34	+2,8	6 955	7 170	+215	+3,1
43.99	sonstige spezialisierte Bautätigkeiten a. n. g.	2 263	2 316	+53	+2,3	22 846	24 898	+2 052	+9,0
	davon								
43.99.1	Gerüstbau	421	456	+35	+8,3	6 362	7 442	+1 080	+17,0
43.99.2	Schornstein-, Feuerungs- und Industrieofenbau	135	132	-3	-2,2	1 593	1 580	-13	-0,8
43.99.9	Baugewerbe a. n. g.	1 707	1 728	+21	+1,2	14 891	15 876	+985	+6,6
<b>41.2/ 42.1 42.2/ 42.9 43.1/ 43.9</b>	<b>Bauhauptgewerbe insgesamt</b>	<b>12 532</b>	<b>13 151</b>	<b>+619</b>	<b>+4,9</b>	<b>132 697</b>	<b>140 893</b>	<b>+8 196</b>	<b>+6,2</b>

### 3. Betriebe am 30. Juni 2017 nach Wirtschaftszweigen und Betriebsgrößenklassen

WZ 2008-Nr.	Wirtschaftszweig	Betriebe				
		insgesamt	davon (in Betrieben) mit ... Beschäftigten			
			1 – 19	20 – 49	50 – 99	100 und mehr
41.2	Bau von Gebäuden	3 695	3 224	341	91	39
	davon					
41.20.1	Bau von Gebäuden (ohne Fertigteilbau)	3 553	3 097	333	88	35
41.20.2	Errichtung von Fertigteilbauten	142	127	8	3	4
42	Tiefbau	1 457	1 010	271	126	50
	davon					
42.1	Bau von Straßen und Bahnverkehrsstrecken	605	429	100	50	26
	davon					
42.11.0	Bau von Straßen	550	399	93	39	19
42.12.0	Bau von Bahnverkehrsstrecken	42	24	5	7	6
42.13.0	Brücken- und Tunnelbau	13	6	2	4	1
42.2	Leitungstiefbau und Kläranlagenbau	451	291	103	45	12
	davon					
42.21.0	Rohrleitungstiefbau, Brunnenbau und Kläranlagenbau	336	215	75	35	11
42.22.0	Kabelnetzleitungstiefbau	115	76	28	10	1
42.9	Sonstiger Tiefbau	401	290	68	31	12
	davon					
42.91.0	Wasserbau	20	18	–	1	1
42.99.0	sonstiger Tiefbau a. n. g.	381	272	68	30	11
43.1	Abbrucharbeiten und vorbereitende Baustellenarbeiten	741	675	51	10	5
	davon					
43.11.0	Abbrucharbeiten	391	352	28	7	4
43.12.0	vorbereitende Baustellenarbeiten	317	293	20	3	1
43.13.0	Test- und Suchbohrung	33	30	3	–	–
43.9	Sonstige spezialisierte Bautätigkeiten	7 258	6 797	357	65	39
	davon					
43.91	Dachdeckerei und Zimmerei	4 942	4 730	197	11	4
	davon					
43.91.1	Dachdeckerei und Bauspenglerei	3 690	3 512	165	10	3
43.91.2	Zimmerei und Ingenieurholzbau	1 252	1 218	32	1	1
43.99	sonstige spezialisierte Bautätigkeiten a. n. g.	2 316	2 067	160	54	35
	davon					
43.99.1	Gerüstbau	456	387	45	12	12
43.99.2	Schornstein-, Feuerungs- und Industrieofenbau	132	115	9	6	2
43.99.9	Baugewerbe a. n. g.	1 728	1 565	106	36	21
<b>41.2/ 42.1 42.2/ 42.9 43.1/ 43.9</b>	<b>Bauhauptgewerbe insgesamt</b>	<b>13 151</b>	<b>11 706</b>	<b>1 020</b>	<b>292</b>	<b>133</b>

#### 4. Beschäftigte am 30. Juni 2017 nach Wirtschaftszweigen und Betriebsgrößenklassen

WZ 2008-Nr.	Wirtschaftszweig	Beschäftigte				
		insgesamt	davon (in Betrieben) mit ... Beschäftigten			
			1 – 19	20 – 49	50 – 99	100 und mehr
41.2	Bau von Gebäuden	42 236	19 163	10 111	6 313	6 649
	davon					
41.20.1	Bau von Gebäuden (ohne Fertigteilbau)	40 678	18 551	9 907	6 039	6 181
41.20.2	Errichtung von Fertigteilbauten	1 558	612	204	274	468
42	Tiefbau	32 847	7 554	8 579	8 721	7 993
	davon					
42.1	Bau von Straßen und Bahnverkehrsstrecken	14 060	3 163	3 205	3 620	4 072
	davon					
42.11.0	Bau von Straßen	11 585	2 945	2 961	2 786	2 893
42.12.0	Bau von Bahnverkehrsstrecken	1 846	188	.	576	.
42.13.0	Brücken- und Tunnelbau	629	30	.	258	.
42.2	Leitungstiefbau und Kläranlagenbau	10 676	2 413	3 319	3 014	1 930
	davon					
42.21.0	Rohrleitungstiefbau, Brunnenbau und Kläranlagenbau	8 228	1 781	2 417	.	.
42.22.0	Kabelnetzleitungstiefbau	2 448	632	902	.	.
42.9	Sonstiger Tiefbau	8 111	1 978	2 055	2 087	1 991
	davon					
42.91.0	Wasserbau	285	101	–	.	.
42.99.0	sonstiger Tiefbau a. n. g.	7 826	1 877	2 055	.	.
43.1	Abbrucharbeiten und vorbereitende Baustellenarbeiten	7 274	3 255	1 536	631	1 852
	davon					
43.11.0	Abbrucharbeiten	3 740	1 845	818	.	.
43.12.0	vorbereitende Baustellenarbeiten	3 284	1 258	620	.	.
43.13.0	Test- und Suchbohrung	250	152	98	–	–
43.9	Sonstige spezialisierte Bautätigkeiten	58 536	36 591	10 246	4 499	7 200
	davon					
43.91	Dachdeckerei und Zimmerei	33 638	26 619	5 495	.	.
	davon					
43.91.1	Dachdeckerei und Bauspenglerei	26 468	20 859	4 581	.	.
43.91.2	Zimmerei und Ingenieurholzbau	7 170	5 760	914	.	.
43.99	sonstige spezialisierte Bautätigkeiten a. n. g.	24 898	9 972	4 751	.	.
	davon					
43.99.1	Gerüstbau	7 442	3 146	1 317	905	2 074
43.99.2	Schornstein-, Feuerungs- und Industrieofenbau	1 580	542	305	.	.
43.99.9	Baugewerbe a. n. g.	15 876	6 284	3 129	2 542	3 921
<b>41.2/ 42.1 42.2/ 42.9 43.1/ 43.9</b>	<b>Bauhauptgewerbe insgesamt</b>	<b>140 893</b>	<b>66 563</b>	<b>30 472</b>	<b>20 164</b>	<b>23 694</b>

# 5. Beschäftigte am 30. Juni 2017 nach der Stellung im Betrieb und Betriebsgrößenklassen

Stellung im Betrieb	Beschäftigte				
	insgesamt	davon (in Betrieben) mit ... Beschäftigten			
		1 – 19	20 – 49	50 – 99	100 und mehr
Tätige (Mit)inhaber und -inhaberinnen und unbezahlt mithelfende Familienangehörige	8 829	8 398	324	82	25
Kaufmännische und technische Arbeitnehmer einschl. Auszubildender	27 526	12 561	5 406	4 013	5 546
Poliere, (Schacht)meister und -meisterinnen	13 492	4 019	3 115	2 593	3 765
Maurer, Betonbauer, Zimmerer und übrige Facharbeiter (Dachdecker, Isolierer, Maler, usw.)	57 768	29 569	13 174	6 975	8 050
Baumaschinenführer, Berufskraftfahrer	7 648	1 626	2 188	1 880	1 954
(Fach)werker/-innen, Maschinisten	19 746	7 421	5 020	3 904	3 401
Gewerblich Auszubildende, Umschüler, Anlernlinge, Praktikanten	5 884	2 969	1 245	717	953
<b>Beschäftigte insgesamt</b>	<b>140 893</b>	<b>66 563</b>	<b>30 472</b>	<b>20 164</b>	<b>23 694</b>
darunter					
Arbeiter	104 538	45 604	24 742	16 069	18 123

**6. Entgelte im Juni 2017 nach Wirtschaftszweigen und Betriebsgrößenklassen**  
**1 000 EUR**

WZ 2008-Nr.	Wirtschaftszweig	Entgelte				
		insgesamt	davon (in Betrieben) mit ... Beschäftigten			
			1 – 19	20 – 49	50 – 99	100 und mehr
41.2	Bau von Gebäuden	121 660	44 795	30 197	22 503	24 165
	davon					
41.20.1	Bau von Gebäuden (ohne Fertigteilbau)	117 100	43 426	29 580	21 422	22 672
41.20.2	Errichtung von Fertigteilbauten	4 559	1 369	617	1 080	1 493
42	Tiefbau	109 281	19 801	26 778	31 359	31 343
	davon					
42.1	Bau von Straßen und Bahnverkehrsstrecken	48 670	8 252	10 064	13 895	16 459
	davon					
42.11.0	Bau von Straßen	38 822	7 564	9 276	10 590	11 392
42.12.0	Bau von Bahnverkehrsstrecken	6 911	500	.	2 251	.
42.13.0	Brücken- und Tunnelbau	2 937	189	.	1 054	.
42.2	Leitungstiefbau und Kläranlagenbau	33 255	6 665	10 054	9 964	6 572
	davon					
42.21.0	Rohrleitungstiefbau, Brunnenbau und Kläranlagenbau	26 144	4 997	7 482	.	.
42.22.0	Kabelnetzleitungstiefbau	7 113	1 669	2 572	.	.
42.9	Sonstiger Tiefbau	27 355	4 883	6 660	7 500	8 312
	davon					
42.91.0	Wasserbau	1 021	251	–	.	.
42.99.0	sonstiger Tiefbau a. n. g.	26 334	4 632	6 660	.	.
43.1	Abbrucharbeiten und vorbereitende Baustellenarbeiten	15 955	5 887	4 441	1 769	3 858
	davon					
43.11.0	Abbrucharbeiten	8 799	3 193	2 354	.	.
43.12.0	vorbereitende Baustellenarbeiten	6 542	2 370	1 797	.	.
43.13.0	Test- und Suchbohrung	614	324	290	–	–
43.9	Sonstige spezialisierte Bautätigkeiten	146 284	77 704	29 606	14 871	24 103
	davon					
43.91	Dachdeckerei und Zimmerei	78 640	57 910	15 951	.	.
	davon					
43.91.1	Dachdeckerei und Bauspenglerei	64 034	47 246	13 552	.	.
43.91.2	Zimmerei und Ingenieurholzbau	14 607	10 663	2 399	.	.
43.99	sonstige spezialisierte Bautätigkeiten a. n. g.	67 644	19 795	13 655	.	.
	davon					
43.99.1	Gerüstbau	19 740	7 057	3 800	2 951	5 932
43.99.2	Schornstein-, Feuerungs- und Industrieofenbau	5 198	1 271	900	.	.
43.99.9	Baugewerbe a. n. g.	42 704	11 466	8 954	8 700	13 584
<b>41.2/ 42.1 42.2/ 42.9 43.1/ 43.9</b>	<b>Bauhauptgewerbe insgesamt</b>	<b>393 182</b>	<b>148 189</b>	<b>91 022</b>	<b>70 502</b>	<b>83 469</b>



**7. Geleistete Arbeitsstunden im Juni 2017 nach Art der Bauten bzw.  
nach Auftraggebern und Betriebsgrößenklassen**

**1 000**

Art der Bauten Auftraggeber	Geleistete Arbeitsstunden				
	insgesamt	davon (in Betrieben) mit ... Beschäftigten			
		1 – 19	20 – 49	50 – 99	100 und mehr
Wohnungsbau	6 881	4 887	1 270	433	291
Gewerblicher Bau	4 873	1 388	1 198	980	1 307
davon					
gewerblicher und industrieller Hochbau <sup>1)</sup>	2 932	876	703	511	842
gewerblicher und industrieller Tiefbau	1 942	513	495	470	464
Öffentlicher Bau und Straßenbau	3 333	816	883	812	822
davon					
Hochbau für Gebietskörperschaften, Sozialversicherung und Organisationen ohne Erwerbszweck	524	208	152	98	66
Straßenbau	1 476	370	407	328	371
Tiefbau für Gebietskörperschaften, Sozialversicherung und Organisationen ohne Erwerbszweck	1 333	239	324	385	385
Hochbau	10 336	5 970	2 125	1 042	1 199
Tiefbau	4 750	1 121	1 225	1 183	1 221
<b>Bauhauptgewerbe insgesamt</b>	<b>15 089</b>	<b>7 092</b>	<b>3 351</b>	<b>2 226</b>	<b>2 420</b>

1) einschl. landwirtschaftlichen Baus

# 8. Geleistete Arbeitsstunden im Juni 2017 nach Wirtschaftszweigen und Betriebsgrößenklassen

1 000

WZ 2008- Nr.	Wirtschaftszweig	Geleistete Arbeitsstunden				
		insgesamt	davon (in Betrieben) mit ... Beschäftigten			
			1 – 19	20 – 49	50 – 99	100 und mehr
41.2	Bau von Gebäuden	4 427	2 045	1 045	660	677
	davon					
41.20.1	Bau von Gebäuden (ohne Fertigteilbau)	4 248	1 976	1 022	628	622
41.20.2	Errichtung von Fertigteilbauten	177	68	22	33	54
42	Tiefbau	3 760	862	1 018	1 003	877
	davon					
42.1	Bau von Straßen und Bahnverkehrsstrecken	1 669	368	405	427	469
	davon					
42.11.0	Bau von Straßen	1 392	345	373	339	335
42.12.0	Bau von Bahnverkehrsstrecken	199	.	.	58	.
42.13.0	Brücken- und Tunnelbau	80	.	.	30	.
42.2	Leitungstiefbau und Kläranlagenbau	1 238	282	385	350	221
	davon					
42.21.0	Rohrleitungstiefbau, Brunnenbau und Kläranlagenbau	946	204	276	.	.
42.22.0	Kabelnetzleitungstiefbau	291	77	109	.	.
42.9	Sonstiger Tiefbau	854	213	228	.	.
	davon					
42.91.0	Wasserbau	42	12	–	.	.
42.99.0	sonstiger Tiefbau a. n. g.	813	201	228	.	.
43.1	Abbrucharbeiten und vorbereitende Baustellenarbeiten	753	338	179	80	156
	davon					
43.11.0	Abbrucharbeiten	450	194	95	.	.
43.12.0	vorbereitende Baustellenarbeiten	281	131	75	.	.
43.13.0	Test- und Suchbohrung	25	15	10	–	–
43.9	Sonstige spezialisierte Bautätigkeiten	6 147	3 847	1 109	482	709
	davon					
43.91	Dachdeckerei und Zimmerei	3 569	2 846	586	.	.
	davon					
43.91.1	Dachdeckerei und Bauspenglerei	2 856	2 259	494	.	.
43.91.2	Zimmerei und Ingenieurholzbau	715	588	93	.	.
43.99	sonstige spezialisierte Bautätigkeiten a. n. g.	2 577	1 000	522	.	.
	davon					
43.99.1	Gerüstbau	828	338	151	97	242
43.99.2	Schornstein-, Feuerungs- und Industrieofenbau	158	51	31	.	.
43.99.9	Baugewerbe a. n. g.	1 593	613	340	273	367
41.2/ 42.1 42.2/ 42.9 43.1/ 43.9	<b>Bauhauptgewerbe insgesamt</b>	<b>15 089</b>	<b>7 092</b>	<b>3 351</b>	<b>2 226</b>	<b>2 420</b>

**9. Geleistete Arbeitsstunden im Juni 2017 nach Wirtschaftszweigen und  
Art der Bauten bzw. nach Auftraggebern**

**1 000**

WZ 2008- Nr.	Wirtschaftszweig	Geleistete Arbeitsstunden				
		insgesamt	darunter im Hochbau	Wohnungsbau	gewerblicher und industrieller Hochbau <sup>1)</sup>	öffentlicher Hochbau <sup>2)</sup>
41.2	Bau von Gebäuden	4 425	4 271	2 796	1 214	261
	davon					
41.20.1	Bau von Gebäuden (ohne Fertigteilbau)	4 249	4 095	.	1 093	.
41.20.2	Errichtung von Fertigteilbauten	178	178	.	122	.
42	Tiefbau	3 759	85	31	41	13
	davon					
42.1	Bau von Straßen und Bahnverkehrsstrecken	1 669	24	5	9	10
	davon					
42.11.0	Bau von Straßen	1 391	12	.	.	.
42.12.0	Bau von Bahnverkehrsstrecken	199	7	.	.	.
42.13.0	Brücken- und Tunnelbau	79	5	—	.	.
42.2	Leitungstiefbau und Kläranlagenbau	1 237	28	.	20	.
	davon					
42.21.0	Rohrleitungstiefbau, Brunnenbau und Kläranlagenbau	945	11	.	.	.
42.22.0	Kabelnetzleitungstiefbau	292	17	.	13	.
42.9	Sonstiger Tiefbau	854	33	21	.	.
	davon					
42.91.0	Wasserbau	40	1	.	.	—
42.99.0	sonstiger Tiefbau a. n. g.	813	32	.	.	.
43.1	Abbrucharbeiten und vorbereitende Baustellenarbeiten	754	380	173	195	12
	davon					
43.11.0	Abbrucharbeiten	450	367	165	.	.
43.12.0	vorbereitende Baustellenarbeiten	281	8	6	.	.
43.13.0	Test- und Suchbohrung	24	6	2	.	.
43.9	Sonstige spezialisierte Bautätigkeiten	6 147	5 600	3 880	1 482	238
	davon					
43.91	Dachdeckerei und Zimmerei	3 570	3 567	2 932	490	145
	davon					
43.91.1	Dachdeckerei und Bauspenglerei	2 855	2 853	2 318	.	.
43.91.2	Zimmerei und Ingenieurholzbau	715	714	614	.	.
43.99	sonstige spezialisierte Bautätigkeiten a. n. g.	2 578	2 034	948	993	93
	davon					
43.99.1	Gerüstbau	828	828	362	.	.
43.99.2	Schornstein-, Feuerungs- und Industrieofenbau	157	157	33	.	.
43.99.9	Baugewerbe a. n. g.	1 593	1 049	553	.	.
<b>41.2/ 42.1 42.2/ 42.9 43.1/ 43.9</b>	<b>Bauhauptgewerbe insgesamt</b>	<b>15 088</b>	<b>10 337</b>	<b>6 880</b>	<b>2 932</b>	<b>525</b>

1) einschl. landwirtschaftlichen Baus – 2) für Körperschaften des öffentlichen Rechts und für Organisationen ohne Erwerbszweck

**Noch: 9. Geleistete Arbeitsstunden im Juni 2017 nach Wirtschaftszweigen und  
Art der Bauten bzw. nach Auftraggebern**

**1 000**

WZ 2008- Nr.	Wirtschaftszweig	Noch: Geleistete Arbeitsstunden			
		darunter im Tiefbau	gewerblicher und industrieller Tiefbau	Straßenbau	sonstiger Tiefbau <sup>2)</sup>
41.2	Bau von Gebäuden	154	70	18	66
	davon				
41.20.1	Bau von Gebäuden (ohne Fertigteilbau)	154	70	.	.
41.20.2	Errichtung von Fertigteilbauten	0	—	.	.
42	Tiefbau	3 674	1 350	1 354	970
	davon				
42.1	Bau von Straßen und Bahnverkehrsstrecken	1 645	235	1 226	184
	davon				
42.11.0	Bau von Straßen	1 379	.	.	106
42.12.0	Bau von Bahnverkehrsstrecken	192	.	.	59
42.13.0	Brücken- und Tunnelbau	74	.	.	19
42.2	Leitungstiefbau und Kläranlagenbau	1 209	689	64	456
	davon				
42.21.0	Rohrleitungstiefbau, Brunnenbau und Kläranlagenbau	934	.	.	370
42.22.0	Kabelnetzleitungstiefbau	275	.	.	86
42.9	Sonstiger Tiefbau	821	.	.	330
	davon				
42.91.0	Wasserbau	39	.	.	29
42.99.0	sonstiger Tiefbau a. n. g.	781	.	.	301
43.1	Abbrucharbeiten und vorbereitende Baustellenarbeiten	374	262	12	100
	davon				
43.11.0	Abbrucharbeiten	83	.	.	35
43.12.0	vorbereitende Baustellenarbeiten	273	.	.	61
43.13.0	Test- und Suchbohrung	18	.	.	4
43.9	Sonstige spezialisierte Bautätigkeiten	547	259	92	196
	davon				
43.91	Dachdeckerei und Zimmerei	3	3	0	0
	davon				
43.91.1	Dachdeckerei und Bauspenglerei	2	.	—	.
43.91.2	Zimmerei und Ingenieurholzbau	1	.	.	—
43.99	sonstige spezialisierte Bautätigkeiten a. n. g.	544	.	.	196
	davon				
43.99.1	Gerüstbau	—	—	—	—
43.99.2	Schornstein-, Feuerungs- und Industrieofenbau	0	—	—	0
43.99.9	Baugewerbe a. n. g.	544	.	.	196
<b>41.2/ 42.1 42.2/ 42.9 43.1/ 43.9</b>	<b>Bauhauptgewerbe insgesamt</b>	<b>4 751</b>	<b>1 941</b>	<b>1 477</b>	<b>1 333</b>

2) für Körperschaften des öffentlichen Rechts und für Organisationen ohne Erwerbszweck

**10. Baugewerblicher Umsatz\*) im Juni 2017 nach Wirtschaftszweigen und Betriebsgrößenklassen**  
**1 000 EUR**

WZ 2008-Nr.	Wirtschaftszweig	Baugewerblicher Umsatz				
		insgesamt	davon (in Betrieben) mit ... Beschäftigten			
			1 – 19	20 – 49	50 – 99	100 und mehr
41.2	Bau von Gebäuden	647 840	193 640	163 040	144 586	146 574
	davon					
41.20.1	Bau von Gebäuden (ohne Fertigteilbau)	627 022	187 374	159 949	139 806	139 893
41.20.2	Errichtung von Fertigteilbauten	20 818	6 265	3 091	4 781	6 681
42	Tiefbau	448 931	75 206	105 991	127 464	140 270
	davon					
42.1	Bau von Straßen und Bahnverkehrsstrecken	211 377	30 303	43 026	58 946	79 102
	davon					
42.11.0	Bau von Straßen	172 224	28 334	39 984	46 854	57 052
42.12.0	Bau von Bahnverkehrsstrecken	24 892	1 522	.	7 089	.
42.13.0	Brücken- und Tunnelbau	14 262	447	.	5 003	.
42.2	Leitungstiefbau und Kläranlagenbau	124 306	23 401	33 269	38 599	29 037
	davon					
42.21.0	Rohrleitungstiefbau, Brunnenbau und Kläranlagenbau	102 026	18 318	25 735	.	.
42.22.0	Kabelnetzleitungstiefbau	22 281	5 083	7 534	.	.
42.9	Sonstiger Tiefbau	113 247	21 502	29 695	.	.
	davon					
42.91.0	Wasserbau	4 752	1 865	–	.	.
42.99.0	sonstiger Tiefbau a. n. g.	108 495	19 637	29 695	.	.
43.1	Abbrucharbeiten und vorbereitende Baustellenarbeiten	89 741	26 960	20 186	.	.
	davon					
43.11.0	Abbrucharbeiten	62 677	14 041	12 029	.	.
43.12.0	vorbereitende Baustellenarbeiten	25 205	11 854	7 363	.	.
43.13.0	Test- und Suchbohrung	1 856	1 062	794	–	–
43.9	Sonstige spezialisierte Bautätigkeiten	540 115	284 775	106 732	.	.
	davon					
43.91	Dachdeckerei und Zimmerei	291 926	205 297	57 730	.	.
	davon					
43.91.1	Dachdeckerei und Bauspenglerei	230 075	162 050	48 751	.	.
43.91.2	Zimmerei und Ingenieurholzbau	61 852	43 248	8 979	.	.
43.99	sonstige spezialisierte Bautätigkeiten a. n. g.	248 188	79 477	49 001	.	.
	davon					
43.99.1	Gerüstbau	56 320	20 730	11 470	9 375	14 745
43.99.2	Schornstein-, Feuerungs- und Industrieofenbau	17 090	4 000	2 257	.	.
43.99.9	Baugewerbe a. n. g.	174 780	54 749	35 274	32 374	52 383
<b>41.2/ 42.1 42.2/ 42.9 43.1/ 43.9</b>	<b>Bauhauptgewerbe insgesamt</b>	<b>1 726 627</b>	<b>580 581</b>	<b>395 948</b>	<b>348 015</b>	<b>402 083</b>

\*) ohne Umsatzsteuer

# 11. Baugewerblicher Umsatz\*) im Juni 2017 nach Art der Bauten bzw. nach Auftraggebern und Betriebsgrößenklassen

1 000 EUR

Art der Bauten Auftraggeber	Baugewerblicher Umsatz				
	insgesamt	davon (in Betrieben) mit ... Beschäftigten			
		1 – 19	20 – 49	50 – 99	100 und mehr
Wohnungsbau	628 210	373 794	135 200	60 917	58 299
Gewerblicher Bau	700 724	138 926	169 255	184 731	207 812
davon					
gewerblicher und industrieller Hochbau <sup>1)</sup>	468 799	94 554	117 849	115 965	140 431
gewerblicher und industrieller Tiefbau	231 924	44 371	51 406	68 766	67 381
Öffentlicher Bau und Straßenbau	397 693	67 860	91 493	102 367	135 973
davon					
Hochbau für Gebietskörperschaften, Sozialversicherung und Organisationen ohne Erwerbszweck	64 071	16 627	16 259	14 527	16 658
Straßenbau	180 596	30 260	43 278	44 939	62 119
Tiefbau für Gebietskörperschaften, Sozialversicherung und Organisationen ohne Erwerbszweck	153 026	20 973	31 956	42 902	57 195
Hochbau	1 161 079	484 975	269 308	191 409	215 387
Tiefbau	565 546	95 605	126 640	156 606	186 695
<b>Bauhauptgewerbe insgesamt</b>	<b>1 726 627</b>	<b>580 581</b>	<b>395 948</b>	<b>348 015</b>	<b>402 083</b>

\*) ohne Umsatzsteuer – 1) einschl. landwirtschaftlichen Baus

**12. Baugewerblicher Umsatz\*) im Juni 2017 nach Wirtschaftszweigen und  
Art der Bauten bzw. nach Auftraggebern**  
**1 000 EUR**

WZ 2008- Nr.	Wirtschaftszweig	Baugewerblicher Umsatz				
		insgesamt	darunter im Hochbau	Wohnungsbau	gewerblicher und industrieller Hochbau <sup>1)</sup>	öffentlicher Hochbau <sup>2)</sup>
41.2	Bau von Gebäuden	647 840	620 180	324 641	258 700	36 839
	davon					
41.20.1	Bau von Gebäuden (ohne Fertigteilbau)	627 022	599 365	.	243 073	.
41.20.2	Errichtung von Fertigteilbauten	20 818	20 815	.	15 626	.
42	Tiefbau	448 932	12 803	5 056	6 993	754
	davon					
42.1	Bau von Straßen und Bahnverkehrsstrecken	211 378	1 633	.	875	.
	davon					
42.11.0	Bau von Straßen	172 224	850	.	427	.
42.12.0	Bau von Bahnverkehrsstrecken	24 892	605	.	.	.
42.13.0	Brücken- und Tunnelbau	14 262	177	—	.	.
42.2	Leitungstiefbau und Kläranlagenbau	124 306	2 480	740	1 388	352
	davon					
42.21.0	Rohrleitungstiefbau, Brunnenbau und Kläranlagenbau	102 025	1 729	.	942	.
42.22.0	Kabelnetzleitungstiefbau	22 281	750	.	447	.
42.9	Sonstiger Tiefbau	113 248	8 691	.	4 729	.
	davon					
42.91.0	Wasserbau	4 751	87	.	.	—
42.99.0	sonstiger Tiefbau a. n. g.	108 495	8 604	.	.	.
43.1	Abbrucharbeiten und vorbereitende Baustellenarbeiten	89 739	46 005	13 386	31 567	1 052
	davon					
43.11.0	Abbrucharbeiten	62 678	44 771	12 639	31 255	877
43.12.0	vorbereitende Baustellenarbeiten	25 206	941	627	.	.
43.13.0	Test- und Suchbohrung	1 857	295	121	.	.
43.9	Sonstige spezialisierte Bautätigkeiten	540 114	482 091	285 126	171 540	25 425
	davon					
43.91	Dachdeckerei und Zimmerei	291 926	291 590	219 731	59 624	12 235
	davon					
43.91.1	Dachdeckerei und Bauspenglerei	230 074	229 753	171 993	47 447	10 313
43.91.2	Zimmerei und Ingenieurholzbau	61 850	61 835	47 737	12 177	1 921
43.99	sonstige spezialisierte Bautätigkeiten a. n. g.	248 190	190 503	65 396	111 916	13 191
	davon					
43.99.1	Gerüstbau	56 319	56 319	.	31 458	.
43.99.2	Schornstein-, Feuerungs- und Industrieofenbau	17 089	17 069	.	13 102	.
43.99.9	Baugewerbe a. n. g.	174 780	117 113	40 522	67 356	9 235
<b>41.2/ 42.1 42.2/ 42.9 43.1/ 43.9</b>	<b>Bauhauptgewerbe insgesamt</b>	<b>1 726 625</b>	<b>1 161 079</b>	<b>628 210</b>	<b>468 799</b>	<b>64 070</b>

\*) ohne Umsatzsteuer – 1) einschl. landwirtschaftlichen Baus – 2) für Körperschaften des öffentlichen Rechts und für Organisationen ohne Erwerbszweck

**Noch: 12. Baugewerblicher Umsatz\*) im Juni 2017 nach Wirtschaftszweigen und  
Art der Bauten bzw. nach Auftraggebern**

**1 000 EUR**

WZ 2008- Nr.	Wirtschaftszweig	Noch: Baugewerblicher Umsatz			
		darunter im Tiefbau	gewerblicher und industrieller Tiefbau	Straßenbau	sonstiger Tiefbau <sup>2)</sup>
41.2	Bau von Gebäuden	27 660	15 072	.	.
	davon				
41.20.1	Bau von Gebäuden (ohne Fertigteilbau)	27 657	15 072	.	.
41.20.2	Errichtung von Fertigteilbauten	.	–	–	.
42	Tiefbau	436 129	159 908	166 032	110 189
	davon				
42.1	Bau von Straßen und Bahnverkehrsstrecken	209 745	33 415	151 493	24 837
	davon				
42.11.0	Bau von Straßen	171 374	8 720	150 355	12 299
42.12.0	Bau von Bahnverkehrsstrecken	24 287	.	.	.
42.13.0	Brücken- und Tunnelbau	14 085	.	.	.
42.2	Leitungstiefbau und Kläranlagenbau	121 826	76 639	5 715	39 472
	davon				
42.21.0	Rohrleitungstiefbau, Brunnenbau und Kläranlagenbau	100 296	62 889	4 341	33 066
42.22.0	Kabelnetzleitungstiefbau	21 531	13 751	1 374	6 406
42.9	Sonstiger Tiefbau	104 557	49 854	.	.
	davon				
42.91.0	Wasserbau	4 664	.	.	.
42.99.0	sonstiger Tiefbau a. n. g.	99 891	.	.	.
43.1	Abbrucharbeiten und vorbereitende Baustellenarbeiten	43 734	34 750	.	.
	davon				
43.11.0	Abbrucharbeiten	17 907	15 087	.	.
43.12.0	vorbereitende Baustellenarbeiten	24 265	.	.	4 779
43.13.0	Test- und Suchbohrung	1 562	.	.	.
43.9	Sonstige spezialisierte Bautätigkeiten	58 023	22 194	10 795	25 034
	davon				
43.91	Dachdeckerei und Zimmerei	336	.	–	.
	davon				
43.91.1	Dachdeckerei und Bauspenglerei	321	.	–	.
43.91.2	Zimmerei und Ingenieurholzbau	15	15	–	–
43.99	sonstige spezialisierte Bautätigkeiten a. n. g.	57 687	21 957	.	.
	davon				
43.99.1	Gerüstbau	–	–	–	–
43.99.2	Schornstein-, Feuerungs- und Industrieofenbau	20	–	–	.
43.99.9	Baugewerbe a. n. g.	57 667	21 957	.	.
<b>41.2/ 42.1 42.2/ 42.9 43.1/ 43.9</b>	<b>Bauhauptgewerbe insgesamt</b>	<b>565 546</b>	<b>231 924</b>	<b>180 596</b>	<b>153 026</b>

\*) ohne Umsatzsteuer – 2) für Körperschaften des öffentlichen Rechts und für Organisationen ohne Erwerbszweck



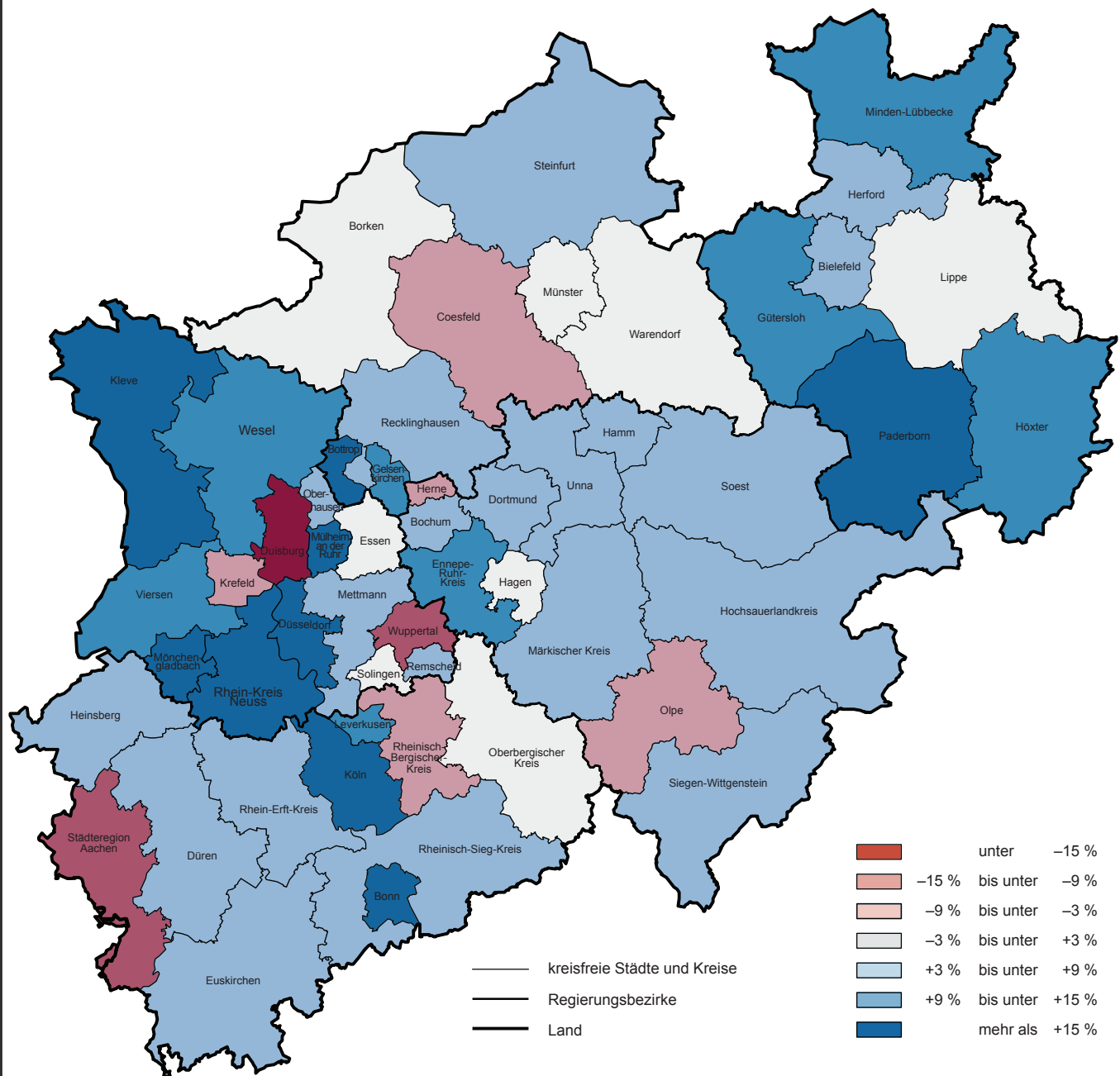
## 13. Baugewerblicher Umsatz\*) 2016 nach Wirtschaftszweigen und Betriebsgrößenklassen

1 000 EUR

WZ 2008-Nr.	Wirtschaftszweig	Baugewerblicher Umsatz				
		insgesamt	davon (in Betrieben) mit ... Beschäftigten			
			1 – 19	20 – 49	50 – 99	100 und mehr
41.2	Bau von Gebäuden	6 626 665	2 057 113	1 714 434	1 479 783	1 375 335
	davon					
41.20.1	Bau von Gebäuden (ohne Fertigteilbau)	6 368 029	1 987 740	1 680 574	1 415 530	1 284 185
41.20.2	Errichtung von Fertigteilbauten	258 635	69 372	33 860	64 253	91 150
42	Tiefbau	4 632 786	804 975	1 070 710	1 277 295	1 479 806
	davon					
42.1	Bau von Straßen und Bahnverkehrsstrecken	2 157 761	310 789	416 121	585 123	845 728
	davon					
42.11.0	Bau von Straßen	1 709 565	287 514	384 043	458 902	579 106
42.12.0	Bau von Bahnverkehrsstrecken	266 320	19 028	.	75 241	.
42.13.0	Brücken- und Tunnelbau	181 874	4 246	.	50 980	.
42.2	Leitungstiefbau und Kläranlagenbau	1 273 746	276 106	370 167	389 745	237 728
	davon					
42.21.0	Rohrleitungstiefbau, Brunnenbau und Kläranlagenbau	1 020 445	223 364	288 246	.	.
42.22.0	Kabelnetzleitungstiefbau	253 300	52 741	81 922	.	.
42.9	Sonstiger Tiefbau	1 201 281	218 081	284 422	302 427	396 351
	davon					
42.91.0	Wasserbau	82 923	19 647	–	.	.
42.99.0	sonstiger Tiefbau a. n. g.	1 118 358	198 434	284 422	.	.
43.1	Abbrucharbeiten und vorbereitende Baustellenarbeiten	803 291	287 707	230 482	99 059	186 043
	davon					
43.11.0	Abbrucharbeiten	502 867	153 690	145 650	.	.
43.12.0	vorbereitende Baustellenarbeiten	281 824	124 209	76 041	.	.
43.13.0	Test- und Suchbohrung	18 598	9 807	8 791	–	–
43.9	Sonstige spezialisierte Bautätigkeiten	5 596 333	3 001 371	1 136 685	637 672	820 605
	davon					
43.91	Dachdeckerei und Zimmerei	3 050 976	2 176 123	621 253	.	.
	davon					
43.91.1	Dachdeckerei und Bauspenglerei	2 381 744	1 710 180	522 648	.	.
43.91.2	Zimmerei und Ingenieurholzbau	669 231	465 942	98 605	.	.
43.99	sonstige spezialisierte Bautätigkeiten a. n. g.	2 545 357	825 249	515 431	.	.
	davon					
43.99.1	Gerüstbau	577 719	211 195	118 972	.	.
43.99.2	Schornstein-, Feuerungs- und Industrieofenbau	153 612	49 817	29 938	.	.
43.99.9	Baugewerbe a. n. g.	1 814 027	564 236	366 522	395 654	487 615
<b>41.2/ 42.1 42.2/ 42.9 43.1/ 43.9</b>	<b>Bauhauptgewerbe insgesamt</b>	<b>17 659 074</b>	<b>6 151 165</b>	<b>4 152 311</b>	<b>3 493 809</b>	<b>3 861 789</b>

\*) ohne Umsatzsteuer

# Veränderung des baugewerblichen Umsatzes 2016 gegenüber 2015 nach kreisfreien Städten und Kreisen



© GeoBasis-DE/BKG 2015

Grafik: IT.NRW

**14. Betriebe, Beschäftigte, geleistete Arbeitsstunden, Entgelte und Gesamtumsatz\*)  
im Juni 2017 sowie Vorjahresumsatz 2016 nach kreisfreien Städten und Kreisen**

Verwaltungsbezirk	Betriebe	Beschäftigte	Geleistete Arbeits- stunden	Entgelte	Gesamtumsatz	
	am 30. Juni 2017		im Juni 2017			2016
	Anzahl		1 000	1 000 EUR		
<b>Kreisfreie Städte</b>						
Düsseldorf	261	3 985	432	11 747	51 978	524 639
Duisburg	230	2 526	293	6 825	21 389	236 033
Essen	295	3 468	357	10 739	47 215	467 627
Krefeld	122	1 339	143	3 549	15 074	144 444
Mönchengladbach	204	1 594	171	4 197	17 048	205 030
Mülheim an der Ruhr	104	2 380	177	5 298	15 996	180 615
Oberhausen	150	2 480	275	7 166	18 881	231 239
Remscheid	81	702	70	2 049	7 711	89 206
Solingen	128	770	80	1 855	5 841	64 226
Wuppertal	232	1 441	140	3 211	18 188	160 881
<b>Kreise</b>						
Kleve	336	3 541	366	9 506	50 109	556 891
Mettmann	343	3 478	370	10 530	38 227	407 334
Rhein-Kreis Neuss	313	3 399	351	9 103	39 035	385 757
Viersen	295	2 798	316	7 256	30 382	316 187
Wesel	367	3 622	400	10 331	40 456	539 039
<b>Reg.-Bez. Düsseldorf</b>	<b>3 461</b>	<b>37 523</b>	<b>3 941</b>	<b>103 362</b>	<b>417 530</b>	<b>4 509 148</b>
<b>Kreisfreie Städte</b>						
Bonn	124	1 053	99	2 638	14 102	143 360
Köln	482	5 885	605	17 563	99 818	899 199
Leverkusen	100	1 258	150	3 532	10 584	107 109
<b>Kreise</b>						
Städteregion Aachen	380	3 421	347	9 211	36 015	423 750
darunter kreisfreie Stadt Aachen	107	1 301	117	4 102	16 187	215 228
Düren	267	2 640	271	7 710	31 153	346 511
Rhein-Erft-Kreis	358	3 425	378	8 916	37 785	401 788
Euskirchen	298	2 143	237	5 151	22 445	241 710
Heinsberg	305	3 410	346	9 424	39 401	450 960
Oberbergischer Kreis	298	2 223	254	5 446	19 942	200 702
Rhein.-Berg. Kreis	325	1 836	189	4 187	18 298	179 707
Rhein-Sieg-Kreis	562	5 063	565	13 261	64 238	604 896
<b>Reg.-Bez. Köln</b>	<b>3 499</b>	<b>32 357</b>	<b>3 441</b>	<b>87 039</b>	<b>393 781</b>	<b>3 999 692</b>
<b>Kreisfreie Städte</b>						
Bottrop	78	1 021	103	2 804	11 227	140 207
Gelsenkirchen	107	1 636	168	4 492	14 953	137 867
Münster	125	2 257	237	6 969	35 960	354 595

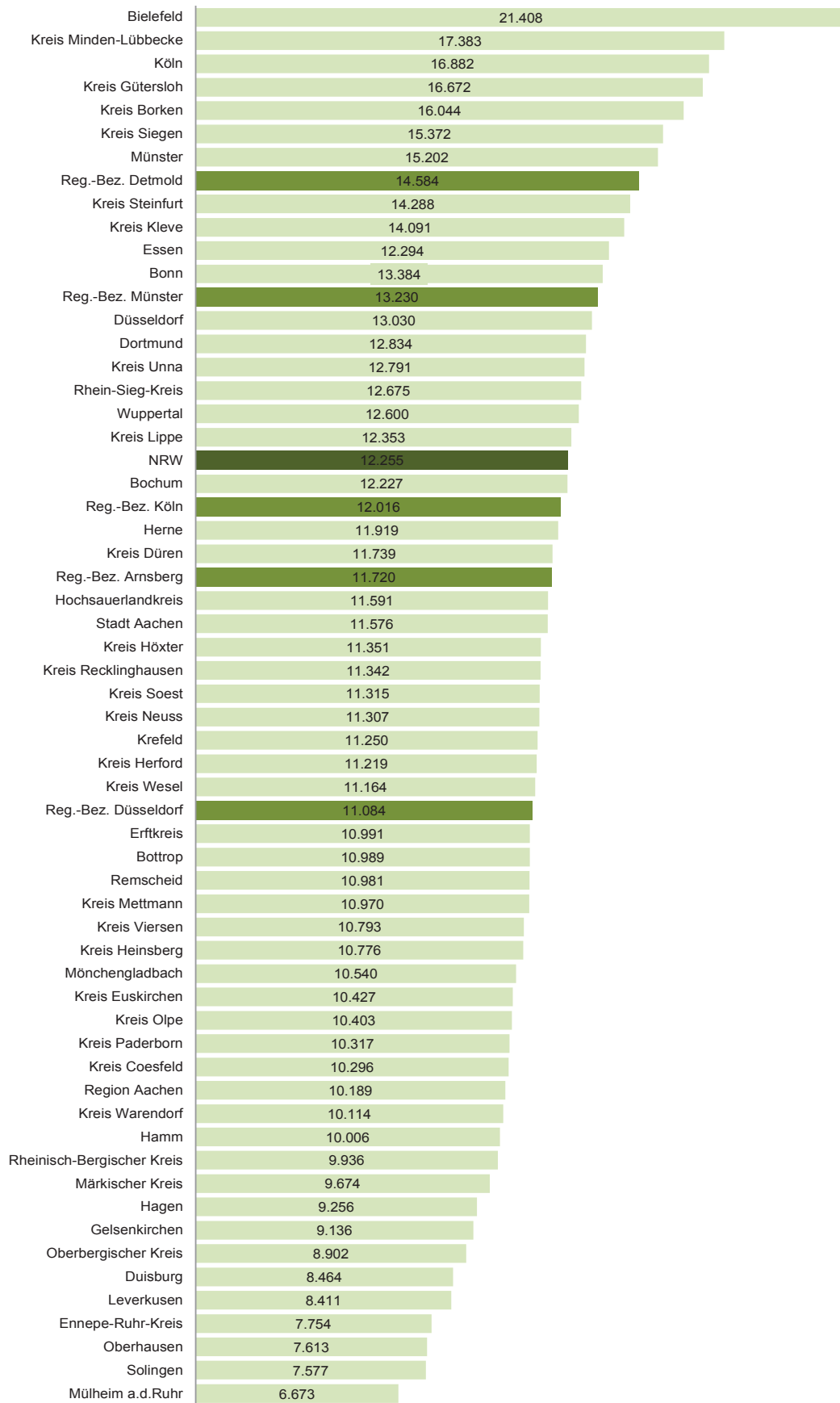
\*) ohne Umsatzsteuer

**Noch: 14. Betriebe, Beschäftigte, geleistete Arbeitsstunden, Entgelte und Gesamtumsatz\*)  
im Juni 2017 sowie Vorjahresumsatz 2016 nach kreisfreien Städten und Kreisen**

Verwaltungsbezirk	Betriebe	Beschäftigte	Geleistete Arbeits- stunden	Entgelte	Gesamtumsatz	
	am 30. Juni 2017		im Juni 2017			2016
	Anzahl		1 000	1 000 EUR		
<b>Kreise</b>						
Borken	489	7 013	703	21 271	112 670	1 142 724
Coesfeld	226	1 898	216	4 667	19 555	199 308
Recklinghausen	356	4 648	497	13 057	52 890	523 665
Steinfurt	388	5 251	573	14 378	75 467	674 577
Warendorf	225	2 054	221	5 343	20 959	225 620
<b>Reg.-Bez. Münster</b>	<b>1 994</b>	<b>25 778</b>	<b>2 718</b>	<b>72 981</b>	<b>343 681</b>	<b>3 398 563</b>
<b>Kreisfreie Stadt</b>						
Bielefeld	151	1 763	187	5 945	37 758	338 730
<b>Kreise</b>						
Gütersloh	363	3 894	432	11 198	65 981	646 186
Herford	238	1 956	210	4 794	22 014	226 060
Höxter	163	1 702	202	4 518	19 444	196 533
Lippe	309	2 488	287	6 541	30 757	282 065
Minden-Lübbecke	266	3 207	349	9 088	55 788	514 151
Paderborn	298	2 695	298	7 036	28 054	312 338
<b>Reg.-Bez. Detmold</b>	<b>1 788</b>	<b>17 705</b>	<b>1 965</b>	<b>49 120</b>	<b>259 796</b>	<b>2 516 063</b>
<b>Kreisfreie Städte</b>						
Bochum	185	2 108	220	5 851	25 999	269 723
Dortmund	300	4 378	452	13 440	56 446	600 042
Hagen	99	929	92	2 496	8 632	90 600
Hamm	84	1 394	178	4 967	14 108	144 241
Herne	83	1 280	138	4 004	15 257	155 663
<b>Kreise</b>						
Ennepe-Ruhr-Kreis	216	1 729	185	4 064	13 425	150 897
Hochsauerlandkreis	266	3 088	361	8 667	35 904	366 969
Märkischer Kreis	309	2 525	272	6 695	24 586	264 687
Olpe	139	1 663	179	4 854	17 317	178 044
Siegen-Wittgenstein	220	3 256	357	10 783	52 745	524 202
Soest	278	2 946	353	8 124	33 369	325 544
Unna	230	2 234	241	6 735	30 887	324 636
<b>Reg.-Bez. Arnsberg</b>	<b>2 409</b>	<b>27 530</b>	<b>3 028</b>	<b>80 680</b>	<b>328 675</b>	<b>3 395 248</b>
<b>Nordrhein-Westfalen</b>	<b>13 151</b>	<b>140 893</b>	<b>15 093</b>	<b>393 182</b>	<b>1 743 463</b>	<b>17 818 714</b>

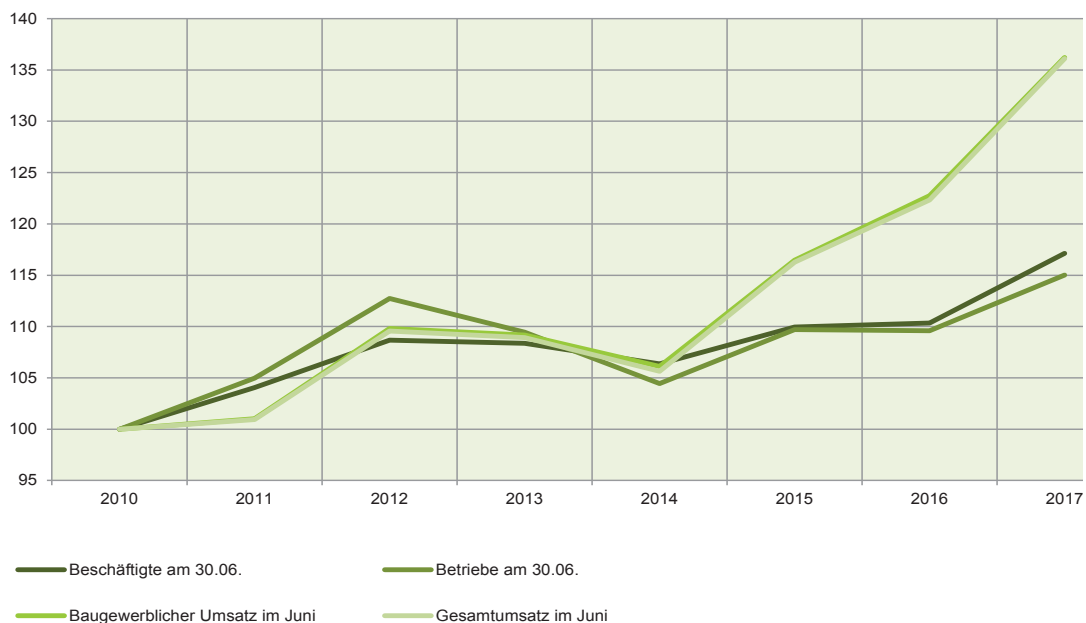
\*) ohne Umsatzsteuer

### Baugewerblicher Umsatz in Euro je Beschäftigten im Juni 2017 nach kreisfreien Städten und Kreisen



Grafik: IT.NRW

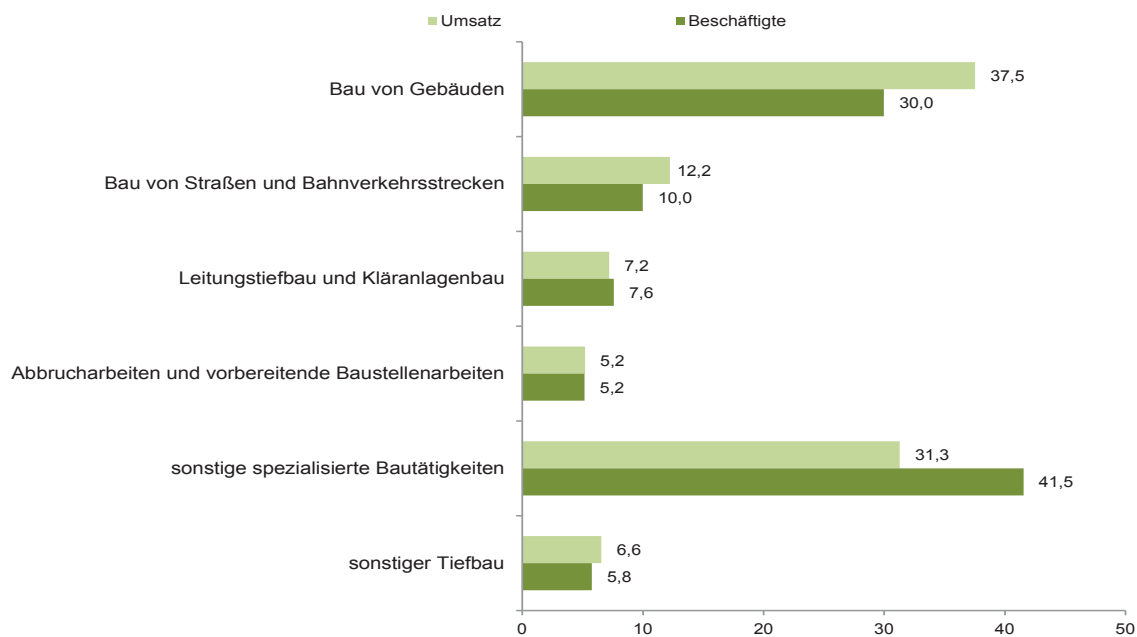
### Entwicklung von Umsatz, Beschäftigung und Anzahl der Betriebe im Bauhauptgewerbe\*) seit 2010 (2010 = 100)



\*) nach der Klassifikation der Wirtschaftszweige 2008 (WZ 2008)

Grafik: IT.NRW

### Baugewerblicher Umsatz im Juni 2017 und Beschäftigte am 30.06.2017 im Bauhauptgewerbe nach Wirtschaftszweigen\*) in Prozent



\*) nach der Klassifikation der Wirtschaftszweige 2008 (WZ 2008)

Grafik: IT.NRW

# Veröffentlichungen zur Entwicklung und Struktur der Bautätigkeit und des Baugewerbes

## Bautätigkeit

### Baugenehmigungen in Nordrhein-Westfalen

Inhalt: Jährliche Ergebnisse der von den Bauaufsichtsbehörden gemeldeten Baugenehmigungen (Wohn- und Nichtwohngebäude, Rauminhalt, Wohnungen, Wohnräume, Wohnfläche, Nutzfläche, veranschlagte Baukosten) nach Gebäudeart, Haustyp, Bauherr u. a.; regionale Ergebnisse für Regierungsbezirke, kreisfreie Städte und Kreise sowie Eckdaten für Gemeinden

Bestellnummer: F21

### Baufertigstellungen und Bauabgänge in Nordrhein-Westfalen

Inhalt: Jährliche Ergebnisse der von den Bauaufsichtsbehörden gemeldeten Baufertigstellungen und Bauabgänge (Fertigstellungen: Wohn- und Nichtwohngebäude, Rauminhalt, Wohnungen, Wohnräume, Wohnfläche, Nutzfläche, veranschlagte Baukosten) nach Gebäudeart, Haustyp, Bauherr u. a.; regionale Ergebnisse für Regierungsbezirke, kreisfreie Städte und Kreise sowie Eckdaten für Gemeinden. – Abgänge: Wohn- und Nichtwohngebäude, Nutzfläche, Wohnungen, Wohnräume, Wohnfläche nach Gebäudeart, Eigentümern, Baulalter und Abgangsursachen; Eckdaten für Regierungsbezirke, kreisfreie Städte und Kreise

Bestellnummer: F22

### Baugenehmigungen in Nordrhein-Westfalen

Inhalt: Monatliche Ergebnisse der von den Bauaufsichtsbehörden gemeldeten Bautätigkeit (Wohn- und Nichtwohngebäude, Rauminhalt, Wohnungen, Wohnfläche, Nutzfläche, veranschlagte Baukosten) nach Gebäudeart und Bauherr; Regionaleergebnisse für Regierungsbezirke, kreisfreie Städte und Kreise

Bestellnummer: F20

### Bauüberhang in Nordrhein-Westfalen am 31. Dezember

Inhalt: Jährliche Ergebnisse über den von den Gemeinden gemeldeten Baufortschritt der noch nicht fertiggestellten Bauvorhaben (Wohn- und Nichtwohngebäude, Rauminhalt, Wohnungen und sonstige Wohneinheiten) nach Bauzustand; erloschene Baugenehmigungen (Wohn- und Nichtwohnbau, Rauminhalt, Wohnung) nach Gebäudeart, Bauherr und Genehmigungszeitraum; regionale Ergebnisse für Regierungsbezirke, kreisfreie Städte und Kreise

Bestellnummer: F23

### Wohnungsbestand in den Gemeinden Nordrhein-Westfalens am 31. Dezember

Inhalt: Jährliche Ergebnisse der Fortschreibung des Gebäude- und Wohnungsbestandes (Wohngebäude und darin befindliche Wohnungen nach Gebäudearten; Wohnungen in Wohn- und Nichtwohngebäuden nach Anzahl der Räume)

Bestellnummer: F24

## Wohnungswesen

### Wohngeld in Nordrhein-Westfalen

Inhalt: Jährliche Ergebnisse der von den Bewilligungsbehörden gemeldeten Wohngeldfälle zum 31.12. einschl. rückwirkender Bewilligungen aus dem I. Quartal des Folgejahres. Wohngeld beziehende Haushalte insgesamt, wohngeldrechtliche Teilhaushalte in Mischhaushalten, Allgemeines Wohngeld beziehende Haushalte nach Mietzuschuss und Lastenzuschuss, nach Haushaltsgröße und Mietenstufe der Gemeinden, Miete und Belastung sowie nach gezahlten Wohngeldbeträgen; Ergebnisse für das Land, Eckdaten für Regierungsbezirke, kreisfreie Städte und Kreise

Bestellnummer: F29

## Bauhauptgewerbe (Vorbereitende Baustellenarbeiten, Hoch- und Tiefbau) in Nordrhein-Westfalen

### → Ergebnis der Ergänzungserhebung

Inhalt: Jährliche Betriebsergebnisse (Beschäftigte, geleistete Arbeitsstunden, Entgelte und Umsätze im Juni des Berichtsjahres sowie Umsätze im Kalendervorjahr) nach Wirtschaftszweigen und Betriebsgrößenklassen; regionale Ergebnisse für Regierungsbezirke, kreisfreie Städte und Kreise

Bestellnummer: E22

### → Monatsbericht

Inhalt: Monatliche Betriebsergebnisse nach Wirtschaftszweigen und Betriebsgrößenklassen sowie Auftragseingangs- und Produktionsindizes; regionale Ergebnisse für Regierungsbezirke, kreisfreie Städte und Kreise

Bestellnummer: E21

### → Unternehmen und Investitionen

Inhalt: Jährliche Unternehmensergebnisse (Beschäftigte, Entgelte, Umsatz, Investitionen u. a.) nach Wirtschaftszweigen, Unternehmens- und Umsatzgrößenklassen sowie nach Verwaltungsbezirken

Bestellnummer: E23

## Ausbaugewerbe (Bauinstallation und sonstiges Ausbaugewerbe) in Nordrhein-Westfalen

### → Ergebnis der Zusatzerhebung

Inhalt: Jährliche Betriebsergebnisse (Beschäftigte, geleistete Arbeitsstunden, Entgelte, Umsätze im Juni des Berichtsjahres sowie Umsätze im Kalendervorjahr) nach Wirtschaftszweigen, Betriebsgrößenklassen und Verwaltungsbezirken.

Bestellnummer: E30

### → Quartalsergebnisse

Inhalt: Vierteljährliche Betriebsergebnisse nach Wirtschaftszweigen und Betriebsgrößenklassen; regionale Ergebnisse für Regierungsbezirke, kreisfreie Städte und Kreise

Bestellnummer: E29

### → Unternehmen und Investitionen

Inhalt: Jährliche Unternehmensergebnisse (Beschäftigte, Entgelte, Umsatz, Investitionen u. a.) nach Wirtschaftszweigen, Unternehmens- und Umsatzgrößenklassen sowie nach Verwaltungsbezirken

Bestellnummer: E33

**Weitere Auskünfte zu diesen Veröffentlichungen erteilen Ihnen für den Bereich Bauwirtschaft der statistische Auskunftsdienst unter der Telefon-Nr. 0211 9449-2495 oder per E-Mail unter statistik-info@it.nrw.de, für den Bereich Bautätigkeit Hans-Jakob Weyers unter der Telefon-Nr. 0211 9449-3293, für den Bereich Wohnungswesen Anja Riemann unter der Telefon-Nr. 0211 9449-3853.**

Ergebnisse für das Bundesgebiet werden vom Statistischen Bundesamt, 65180 Wiesbaden, in der Fachserie 4, Reihe 5.1 bzw. Fachserie 5, Reihe 1 veröffentlicht.

Alle Statistischen Berichte finden Sie als PDF-Datei zum kostenlosen Download im Internet unter [www.it.nrw.de](http://www.it.nrw.de) in der Rubrik Publikationen.