



und Erden. .	2	x	.	.	1200	Tabakerzeugnisse (ohne Abfälle)	5	x
rdgas-	-	-	-	-	1299	Veredlung von Erzeugnissen dieser Güter-	-	-
ergbau	-	-	-	-	13	abteilung	-	-
und Erden. .	2	x	.	.	1310	Textilien	237	x
.	962	x	24 479 717	22	1310	Textile Spinnstoffe und Garne.	10	17 099 206
.	92	x	4 232 700	32	1320	Gewebe.	43	69 407 753
.	22	x	196 962	7	1330	Textilveredlung.	48	x
.	157	x	4 410 627	31	1391	Gewirke und Gestricke.	12	x
erzeugnisse .	10	x	79 693	5	1392	Konfektionierte Textilwaren (ohne Bekleidung) . .	70	x
oren,	6	x	148 319	14	1393	Teppiche und textile Fußbodenbeläge,	-	-
.	12	x	495 480	26	1394	auch konfektioniert	kg	14 36 845 082
l. g.	42	x	1 211 722	36	1395	Sellerwaren	kg	4 3 029 310
.	11	.	2 885 581	1 053 160	1396	Vliesstoffe (auch getränkt, bestrichen, überzogen	-	-
.	4	.	97 467	125 671	1399	oder mit Lagen versehen) und Erzeugnisse	kg	12 49 308 780
peiseeis) . .	27	x	1 342 737	8	14	daraus (ohne Bekleidung)	65	x
.	4	x	85 542 600	116 086	1411	Technische Textilien	5	x
.	26	x	577 201	19	1412	Sonstige Textilwaren, a. n. g.	-	-
.	13	x	460 971	42	1413	Bekleidung	49	x
.	508	x	3 186 592	26	1414	Bekleidung aus Leder oder rekonstituiertem	-	-
kg	55	.	.	.	1415	Leder (einschl. Mänteln) (ohne Bekleidungs-	-	-
t	2	.	.	.	1416	zubehör, Schuhe und Kopfbedeckungen)	St	11 1 075 085
t	7	.	.	.	1417	Arbeits- und Berufsbekleidung	-	-
kg	41	.	605 557 331	2 454 056	1418	Sonstige Oberbekleidung (ohne Arbeits-	St	19 5 795 500
kg	11	.	124 048 886	727 820	1419	und Berufsbekleidung)	11	x
.	24	x	474 688	17	1420	Wäsche.	12	x
.	24	x	465 843	18	1431	Bekleidung und Bekleidungszubehör, a. n. g. . . .	-	-
ereitungen,	2	.	.	.	1432	Pelzwaren	-	-
n oder zum	61	x	786 590	17	1433	Strumpfwaren.	4	x
inem Inhalt	29	x	453 031	12	1434	Bekleidung a. n. g., aus Gewirken oder Gestricke	St	4 .
ereitet	26	.	.	.	1435	Veredlung von Erzeugnissen dieser Güterab-	-	-
Güter-	-	-	-	-	1436	teilung (ohne Bekleidung aus textilen Stoffen) . .	2	x
	-	-	-	-	1437	Leder und Lederwaren	33	x
	-	-	-	-	1438	Leder und Lederfaserstoff; zugerichtete	-	-
	-	-	-	-	1439	und gefärbte Felle	4	x
	-	-	-	-	1440	Lederwaren (ohne Lederbekleidung und Schuhe) .	16	x
	-	-	-	-	1441	Schuhe	13	x
	-	-	-	-	1442	Veredlung von Erzeugnissen dieser Güter-	-	-
	-	-	-	-	1443	abteilung	-	-

Statistische Berichte

Verarbeitendes Gewerbe sowie Bergbau und Gewinnung
von Steinen und Erden in Nordrhein-Westfalen

September 2018



Verarbeitendes Gewerbe sowie Bergbau und Gewinnung von Steinen und Erden in Nordrhein-Westfalen

September 2018

Herausgegeben von
Information und Technik Nordrhein-Westfalen, Statistisches Landesamt
Mauerstraße 51, 40476 Düsseldorf • Postfach 10 11 05, 40002 Düsseldorf
Telefon 0211 9449-01 • Telefax 0211 9449-8000
Internet: <http://www.it.nrw>
E-Mail: poststelle@it.nrw.de

Erschienen im November 2018

Alle Statistischen Berichte finden Sie als PDF-Datei zum kostenlosen
Download in unserer Internet-Rubrik Aktuell / Publikationen.
© Information und Technik NRW, Düsseldorf, 2018
Auszugsweise Vervielfältigung und Verbreitung mit Quellenangabe gestattet.

Inhalt

	Seite
Vorbemerkungen	4
Erläuterungen	4
Methodische Hinweise	5
Definitionen	5
Systematiken	6
Veröffentlichungen	6
Hinweise	7
Klassifikation der Wirtschaftszweige	8
 Tabellenteil	
1. Übersicht über die wirtschaftliche Entwicklung in Nordrhein-Westfalen 2006 – 2018	18
Grafiken <i>Auftragseingangsinde</i> x	19
2. Auftragseingangsinde	22
Grafiken <i>Produktionsinde</i> x	28
3. Produktionsinde	31
4. Betriebe, Beschäftigte, geleistete Arbeitsstunden, Entgelte und Umsatz in Nordrhein-Westfalen nach Wirtschaftszweigen	32
5. Umsatz in Nordrhein-Westfalen nach Wirtschaftszweigen	35
6. Betriebe, Beschäftigte, geleistete Arbeitsstunden, Entgelte und Umsatz des Verarbeitenden Gewerbes sowie des Bergbaus und der Gewinnung von Steinen und Erden nach kreisfreien Städten und Kreisen	38
7. Betriebe, Beschäftigte und Umsatz in Nordrhein-Westfalen nach fachlichen Betriebsteilen	40

Vorbemerkungen

Mit Beginn des Berichtsmonats Januar 2009 wurde die Klassifikation der Wirtschaftszweige, Ausgabe 2003 (WZ 2003) durch die Klassifikation der Wirtschaftszweige, Ausgabe 2008 (WZ 2008) abgelöst. Die WZ 2008 ist das Ergebnis einer generellen Aktualisierung der Klassifikation der Wirtschaftszweige, Ausgabe 2003. Sie basiert auf der statistischen Systematik der Wirtschaftszweige in der Europäischen Gemeinschaft (NACE Rev. 2), die mit der Verordnung (EG) Nr. 1893/2006 des Europäischen Parlaments und des Rates vom 20. Dezember 2006 (ABl. EG Nr. L 393 S. 1) veröffentlicht wurde, und ihrerseits auf der Internationalen Systematik der Wirtschaftszweige (ISIC Rev. 4) der Vereinten Nationen aufbaut.

Die Klassifikation der Wirtschaftszweige, Ausgabe 2008 ist gleichzeitig maßgebend für die Abgrenzung des Wirtschaftssektors Verarbeitendes Gewerbe sowie Bergbau und Gewinnung von Steinen und Erden und hat damit Auswirkungen auf die Zusammensetzung der Berichtskreise der Statistiken dieses Bereichs.

Das Verarbeitende Gewerbe wird dabei nicht nur intern neu gegliedert, sondern es wird auch insgesamt neu abgegrenzt. So werden einige Tätigkeiten, die bisher dem Verarbeitenden Gewerbe zugeordnet waren, künftig aus den Erhebungen in diesen Bereichen herausfallen, andere Tätigkeiten dagegen werden neu aufgenommen. Die Neuzuordnungen des „Verlagswesens“ und des „Recyclings“ in Bereiche außerhalb des Verarbeitenden Gewerbes sind dabei besonders gravierend. Ebenfalls von großer Bedeutung ist die Trennung zwischen der „Herstellung“ von Investitionsgütern und deren „Reparatur und Installation“. Zu diesem Zweck wurde eine separate Abteilung innerhalb des Verarbeitenden Gewerbes „Reparatur und Installation von Maschinen und Ausrüstungen“ gebildet. Daneben gibt es eine Reihe von Änderungen im Detail der Klassifikation wie z. B. die Schaffung eigener Abteilungen für die „Getränkeherstellung“ und die „Herstellung von pharmazeutischen Erzeugnissen“ (siehe Klassifikation der Wirtschaftszweige Ausgabe 2008 (WZ 2008) S. 8 ff.).

Darüber hinaus wurden zwei methodische Änderungen bei der Klassifizierung vorgenommen. Zum Einen ändert sich die Zuordnung der sogenannten **Converter**. Dabei handelt es sich um Betriebe oder Unternehmen ohne eigene Warenproduktion, die fremd bezogene Waren im eigenen Namen verkaufen und zusätzlich die gewerblichen Schutzrechte an den Produkten besitzen. Diese Converter wurden bislang so klassifiziert, als hätten sie die Waren selbst hergestellt. Nach der WZ 2008 werden diese Einheiten nun nicht mehr als Hersteller von Waren behandelt. Sie gehören künftig i. d. R. zum Handel. Lohnauftraggeber (also Einheiten, die einem Dritten das wesentliche Inputmaterial unentgeltlich zur Bearbeitung bereitstellen) werden dagegen weiterhin wie Hersteller klassifiziert.

Zum Anderen erfolgt in Fällen **vertikaler Integration**, bei der verschiedene Produktionsstufen nacheinander von derselben Einheit ausgeführt werden und der aus einem Produktionsprozess hervorgegangene Output als Input für die nächste Stufe dient, die Klassifizierung entsprechend der Produktionsstufe,

die den größten Beitrag zur Wertschöpfung der Einheit leistet (und nicht mehr wie bisher nach dem Output der letzten Produktionsstufe).

Erläuterungen

Ziel der Statistik

Die monatlichen Erhebungen des Verarbeitenden Gewerbes sowie des Bergbaus und der Gewinnung von Steinen und Erden stellen kurzfristig Daten über die konjunkturelle Entwicklung dieses Wirtschaftsbereichs in wirtschaftssystematischer und regionaler Gliederung zur Verfügung. Die Ergebnisse der Statistiken sind wichtiges Material für die Arbeiten der gesetzgebenden Körperschaften, der Bundes- und Landesregierungen, der Verbände, Kammern sowie sonstigen Institutionen und bilden eine unentbehrliche Grundlage für zahlreiche wirtschaftspolitische Entscheidungen.

Rechtsgrundlage

Rechtsgrundlage für die Erhebungen im Verarbeitenden Gewerbe sowie im Bergbau und in der Gewinnung von Steinen und Erden ist das Gesetz über die Statistik im Produzierenden Gewerbe (ProdGewStatG) in der Fassung der Bekanntmachung vom 21. März 2002 (BGBl. I S. 1181), zuletzt geändert durch Artikel 271 der Verordnung vom 31. August 2015 (BGBl. I S. 1474) in Verbindung mit dem Gesetz über die Statistik für Bundeszwecke (Bundesstatistikgesetz – BStatG) vom 22. Januar 1987 (BGBl. I S. 462, 565) in der Fassung der Bekanntmachung vom 20. Oktober 2016 (BGBl. I S. 2394).

Berichtskreis

Monatsbericht für Betriebe des Verarbeitenden Gewerbes sowie des Bergbaus und der Gewinnung von Steinen und Erden

Der Berichtskreis des Monatsberichtes umfasst seit Januar 2007 alle Betriebe des Wirtschaftsbereichs Verarbeitendes Gewerbe sowie Bergbau und Gewinnung von Steinen und Erden mit mindestens 50 tätigen Personen, unabhängig davon, ob diese Betriebe zu Unternehmen dieses Wirtschaftsbereichs gehören, oder zu Unternehmen, deren wirtschaftlicher Schwerpunkt außerhalb des Produzierenden Gewerbes liegt.

Am 1. Januar 2007 trat Artikel 10 des Ersten Gesetzes zum Abbau bürokratischer Hemmnisse insbesondere in der mittelständischen Wirtschaft vom 22. August 2006 (BGBl. I S. 1970) in Kraft, durch den das Gesetz über die Statistik im Produzierenden Gewerbe geändert wurde. Wurden in der Vergangenheit beim Monatsbericht im Verarbeitenden Gewerbe alle Betriebe von Unternehmen mit 20 und mehr tätigen Personen

befragt, so sind ab dem Monatsbericht Januar 2007 nur noch Betriebe mit 50 und mehr tätigen Personen einbezogen. Mit dieser Maßnahme wird eine deutliche Entlastung insbesondere der kleinen und mittleren Unternehmen von statistischen Auskunftspflichten erreicht. Die unterhalb dieser neuen Abschneidegrenze liegenden Betriebe werden ab dem Monatsbericht Januar 2007 nur noch im neu eingeführten Jahresbericht für Betriebe im Verarbeitenden Gewerbe nach den tätigen Personen, den Entgelten (Lohn- und Gehaltssummen) sowie dem Umsatz befragt. Dieser Bericht stellt sicher, dass die für regionale Strukturuntersuchungen notwendigen Informationen im bisherigen Umfang und in bisheriger Qualität zumindest jährlich zur Verfügung stehen.

Methodische Hinweise

Die Merkmale „Umsatz“ und „Beschäftigte“ werden nach fachlichen Betriebsteilen erhoben und sowohl für Betriebe als auch für fachliche Betriebsteile aufbereitet. Die beiden übrigen Merkmale „Arbeitsstunden“ und „Bruttoentgelte“ werden nur für den gesamten Betrieb (einschl. der sonstigen Betriebsteile) erhoben. Das Merkmal „Auftragseingang“ wird nur für ausgewählte Wirtschaftszweige nach fachlichen Betriebsteilen erhoben. Es dient ausschließlich zur Berechnung der Auftragseingangsindizes. Hinsichtlich der Darstellung der Ergebnisse wird bei den Merkmalen Beschäftigte und Umsätze zwischen einem Nachweis nach fachlichen Betriebsteilen und nach Betrieben unterschieden. Beim Nachweis nach Betrieben werden alle Angaben eines kombinierten Betriebes (örtliche Einheit mit Betriebsteilen in mehreren Wirtschaftszweigen der WZ 2008) unter dem Wirtschaftszweig nachgewiesen, bei dem der Schwerpunkt der wirtschaftlichen Tätigkeit des Betriebes liegt.

Mit dem Monatsbericht Januar 2018 wird die Berechnung des Auftragseingangsindex, auf das Basisjahr 2015 umgestellt und des Produktionsindex mit dem September 2018. Für Vergleichszwecke wurden frühere Ergebnisse auf die neue Basis umgerechnet. Hier publizierte Ergebnisse sind daher mit früheren Veröffentlichungen nur bedingt vergleichbar.

Definitionen

Betrieb

Ein Betrieb ist ein an einem Standort gelegenes Unternehmen oder ein Teil eines Unternehmens (z. B. Werk, Fabrikationsstätte), wenn an diesem Ort oder von diesem Ort aus Wirtschaftstätigkeiten ausgeübt werden, für die i. d. R. eine oder mehrere Personen im Auftrag desselben Unternehmens arbeiten.

Ein Unternehmen ist die kleinste rechtlich selbstständige Einheit, die aus handels- oder steuerrechtlichen Gründen Bücher führt.

Beschäftigte

Alle Personen, die am Ende des Monats in einem arbeitsrechtlichen Verhältnis zum Betrieb stehen (einschl. Heim-, Saison- und Aushilfsarbeiter/-innen sowie Teilzeitbeschäftigte unabhängig von der Anzahl der im Monatsbericht geleisteten Stunden), tätige (Mit)inhaberinnen und -inhaber sowie unbezahlt mithelfende Familienangehörige, soweit sie mindestens ein Drittel der üblichen Arbeitszeit im Betrieb tätig sind.

Aufgrund der Organisationsreform in der gesetzlichen Rentenversicherung ist ab dem Jahr 2005 die Unterscheidung zwischen Arbeiter/-innen und Angestellten aufgehoben. Aus diesem Grunde werden ab Januar 2006 die Angaben zu Arbeiter/-innen und Löhnen nicht mehr separat erhoben. In den Ergebnissen dargestellt werden nur noch die Beschäftigten insgesamt sowie die Entgelte (früher: Bruttolohn und -gehaltssumme).

Geleistete Arbeitsstunden

Alle tatsächlich geleisteten (nicht die bezahlten) Stunden aller tätigen Personen.

Entgelte

Summe der Bruttobezüge ohne Arbeitgeberanteile zur Sozialversicherung, jedoch einschließlich Lohn- und Gehaltzuschlägen (auch Gratifikationen, Erfindergelder sowie Provisionen, Tantiemen usw.). Vergütungen für gewerblich und kaufmännisch Auszubildende sind enthalten. Nicht erfasst werden allgemeine soziale Aufwendungen sowie Vergütungen, die als Spesenersatz anzusehen sind.

Gesamtumsatz

Umsatz aus Eigenerzeugung, baugewerblicher Umsatz sowie Umsatz aus Handelsware und sonstigen nicht industriellen Tätigkeiten (wie Erlöse aus Vermietung und Verpachtung, Provisionseinnahmen, Erlöse aus Transportleistungen für Dritte und aus dem Verkauf von eigenen landwirtschaftlichen Erzeugnissen). Als Umsatz gilt die Summe der Rechnungsendbeträge (ohne Umsatzsteuer) einschließlich etwa darin enthaltener Verbrauchsteuern sowie der Kosten für Fracht, Transportversicherung, Porto, Verpackung und Spesen, auch wenn diese gesondert in Rechnung gestellt werden. Bei der Darstellung nach fachlichen Betriebsteilen handelt es sich ausschließlich um den Umsatz aus Eigenerzeugung.

Auslandsumsatz

Direkte Lieferungen und Leistungen an Empfänger, die im Ausland ansässig sind, sowie Lieferungen an Exporteure, die die bestellten Waren ohne Be- und Verarbeitung in das Ausland ausführen. Zusätzlich zum „Auslandsumsatz insgesamt“ wird der „Auslandsumsatz mit den Ländern der Eurozone“ veröffentlicht. Das sind die Länder der Europäischen Union, die den EURO als gemeinsame Währung eingeführt haben. Im Einzelnen sind das die Umsätze mit Belgien, Estland, Finnland, Frankreich, Griechenland, Irland, Italien, Lettland, Litauen, Luxemburg, Malta, den Niederlanden, Österreich, Portugal, Slowakei, Slowenien, Spanien und Zypern.

AuftragseingangsindeX

Der Nachweis der Auftragseingangsindeizes erfolgt für ausgewählte Wirtschaftszweige des Verarbeitenden Gewerbes nach der Klassifikation der Wirtschaftszweige, Ausgabe 2008 (WZ 2008) und vier Hauptgruppen. Die Ergebnisse werden sowohl in nominalen (Wert-) als auch realen (Volumen-)Indizes dargestellt. Zur Berechnung des realen Auftragseingangsindeizes werden Preisindizes für gewerbliche Produkte (Inlands-Auftragseingänge) sowie Preisindizes für die Ausfuhr (Auslands-Auftragseingänge) verwendet. Die Berechnung der Auftragseingangsindeizes basiert auf den Ergebnissen des Monatsberichts für Betriebe des Verarbeitenden Gewerbes sowie des Bergbaus und der Gewinnung von Steinen und Erden. Es handelt sich bei den Auftragseingängen um den Wert (ohne Umsatzsteuer, aber ggf. einschl. Verbrauchsteuern) aller im Berichtsmonat eingegangenen und vom Betrieb fest akzeptierten Aufträge auf Lieferung selbst hergestellter (bzw. im Lohnauftrag gefertigter) Produkte.

Produktionsindex

Der Produktionsindex zeigt – unbeeinflusst von Preisveränderungen und Kalenderunregelmäßigkeiten – kurzfristig die Entwicklung der Produktionsleistung der einzelnen Wirtschaftszweige und des gesamten Produzierenden Gewerbes auf. Der Nachweis des Produktionsindex erfolgt nach der Klassifikation der Wirtschaftszweige, Ausgabe 2008 (WZ 2008) und Hauptgruppen. Die Berechnung des Produktionsindex basiert im wesentlichen auf den Ergebnissen der monatlichen Produktionserhebung bei Betrieben mit mindestens 50 Beschäftigten. Nach dem gleichen Konzept wird zusätzlich ein vierteljährlicher Produktionsindex durch Aggregation der drei Monatsmeldungen der Betriebe des Verarbeitenden Gewerbes mit 50 und mehr Beschäftigten und der Produktionsdaten der übrigen vierteljährlich meldepflichtigen Betriebe von Unternehmen mit in der Regel 20 und mehr Beschäftigten des Produzierenden Gewerbes berechnet. Zur Verbesserung der Qualität der monatlichen Produktionsindizes werden diese nachträglich für jeden Wirtschaftszweig an das Niveau des entsprechenden vierteljährlichen Produktionsindex angeglichen.

Systematiken

Die Darstellung aller Ergebnisse erfolgt in der Gliederung der Klassifikation der Wirtschaftszweige, Ausgabe 2008 (WZ 2008). Ausschließlich für die Darstellung der Indizes werden Hauptgruppen durch die direkte Zuordnung der Wirtschaftszweige (= Dreisteller der Systematik) der WZ 2008 zu den Bereichen

VO = Vorleistungsgüterproduzenten

IG = Investitionsgüterproduzenten

GG = Gebrauchsgüterproduzenten

VG = Verbrauchsgüterproduzenten

EN = Energie

gebildet (siehe Klassifikation der Wirtschaftszweige Ausgabe 2008 (WZ 2008) S. 8 ff.).

Veröffentlichungen

Ergebnisse für das Bundesgebiet über den Bereich Verarbeitendes Gewerbe sowie Bergbau und Gewinnung von Steinen und Erden werden vom Statistischen Bundesamt (www.destatis.de) in der Fachserie 4, Reihe 4 veröffentlicht.

Aktuelle Ergebnisse – auch von anderen Bundesländern – werden im Internet unter www.statistikportal.de veröffentlicht. Dort kann über die GENESIS Datenbank auch auf ausgewählte Ergebnisse für alle Länder sowie alle Stadt- und Landkreise zugegriffen werden.

Jährliche Strukturergebnisse aller Betriebe von Unternehmen mit 20 und mehr tätigen Personen werden (auch für Regierungsbezirke und Kreise) im Statistischen Bericht E 12 3 „Betriebsergebnisse; Beschäftigte, Entgelte und Umsatz (Bestellnummer: E 12 3)“ veröffentlicht.

Hinweise

Städteregion Aachen – Änderung des Gebietsstandes

Seit dem 21. Oktober 2009 bilden die Stadt Aachen und die Gemeinden des aufgelösten Kreises Aachen nach dem Aachen-Gesetz die Städteregion Aachen. Die Städteregion Aachen ist Rechtsnachfolgerin des Kreises Aachen und besteht als Gemeindeverband aus Aachen, Alsdorf, Baesweiler, Eschweiler, Herzogenrath, Monschau, Roetgen, Simmerath, Stolberg (Rhld.) und Würselen. Die Stadt Aachen ist regionsangehörig und hat zugleich die Rechtsstellung einer kreisfreien Stadt nach Maßgabe des Aachen-Gesetzes.

Aufgrund der hierarchisch aufgebauten Systematik der „Amtlichen Gemeindeschlüssel“ kann diese Doppelrolle in der regionalen Struktur einer statistischen Kreistabelle nicht dargestellt werden. Bei den Gruppierungen „Kreisfreie Städte“ wird somit die Stadt Aachen nicht mehr aufgeführt, sondern – falls für die jeweilige Statistik Gemeindeergebnisse vorliegen – als kreisfreie Stadt Aachen in einer „darunter-Position“ zur Städteregion Aachen ausgewiesen. In diesem Fall gehen die Werte der Stadt Aachen nicht mehr in die Summe der kreisfreien Städte ein, sondern in die Summe der Kreise. Eine Vergleichbarkeit dieser Summen mit den Ergebnissen nach dem früheren Gebietsstand ist somit nicht mehr gegeben.

Zeichenerklärung

(nach DIN 55 301)

0	weniger als die Hälfte von 1 in der letzten besetzten Stelle, jedoch mehr als nichts
–	nichts vorhanden (genau null)
.	Zahlenwert unbekannt oder geheim zu halten
x	Tabellenfach gesperrt, weil Aussage nicht sinnvoll
/	berichtigte Zahl

**Wirtschaftszweige des Verarbeitenden Gewerbes sowie
des Bergbaus und der Gewinnung von Steinen und Erden**
aus: **Klassifikation der Wirtschaftszweige Ausgabe 2008 (WZ 2008)**

Abteilung — Gruppe — Klasse		Bezeichnung	Haupt gruppe
Abschnitt B		Bergbau und Gewinnung von Steinen und Erden	
05		Kohlenbergbau	
	05.1	Steinkohlenbergbau	EN
		05.10 Steinkohlenbergbau	
	05.2	Braunkohlenbergbau	EN
		05.20 Braunkohlenbergbau	
06		Gewinnung von Erdöl und Erdgas	
	06.1	Gewinnung von Erdöl	EN
		06.10 Gewinnung von Erdöl	
	06.2	Gewinnung von Erdgas	EN
		06.20 Gewinnung von Erdgas	
07		Erzbergbau	
	07.1	Eisenerzbergbau	VO
		07.10 Eisenerzbergbau	
	07.2	NE-Metallerzbergbau	VO
		07.21 Bergbau auf Uran- und Thoriumerze	
		07.29 Sonstiger NE-Metallerzbergbau	
08		Gewinnung von Steinen und Erden, sonstiger Bergbau	
	08.1	Gewinnung von Natursteinen, Kies, Sand, Ton und Kaolin	VO
		08.11 Gewinnung von Naturwerksteinen und Natursteinen, Kalk- und Gipsstein, Kreide und Schiefer	
		08.12 Gewinnung von Kies, Sand, Ton und Kaolin	
	08.9	Sonstiger Bergbau; Gewinnung von Steinen und Erden a. n. g.	VO
		08.91 Bergbau auf chemische und Düngemittelminerale	
		08.92 Torfgewinnung	
		08.93 Gewinnung von Salz	
		08.99 Gewinnung von Steinen und Erden a. n. g.	
09		Erbringung von Dienstleistungen für den Bergbau und für die Gewinnung von Steinen und Erden	
	09.1	Erbringung von Dienstleistungen für die Gewinnung von Erdöl und Erdgas	VO
		09.10 Erbringung von Dienstleistungen für die Gewinnung von Erdöl und Erdgas	
	09.9	Erbringung von Dienstleistungen für den sonstigen Bergbau und die Gewinnung von Steinen und Erden	VO
		09.90 Erbringung von Dienstleistungen für den sonstigen Bergbau und die Gewinnung von Steinen und Erden	
Abschnitt C		Verarbeitendes Gewerbe	
10		Herstellung von Nahrungs- und Futtermitteln	
	10.1	Schlachten und Fleischverarbeitung	VG
		10.11 Schlachten (ohne Schlachten von Geflügel)	
		10.12 Schlachten von Geflügel	
		10.13 Fleischverarbeitung	
	10.2	Fischverarbeitung	VG
		10.20 Fischverarbeitung	

Noch: **Wirtschaftszweige des Verarbeitenden Gewerbes sowie
des Bergbaus und der Gewinnung von Steinen und Erden**
aus: **Klassifikation der Wirtschaftszweige Ausgabe 2008 (WZ 2008)**

Abteilung — Gruppe — Klasse	Bezeichnung	Haupt gruppe
noch: Abschnitt C	Verarbeitendes Gewerbe	
10.3	Obst- und Gemüseverarbeitung	VG
10.31	Kartoffelverarbeitung	
10.32	Herstellung von Frucht- und Gemüsesäften	
10.39	Sonstige Verarbeitung von Obst und Gemüse	
10.4	Herstellung von pflanzlichen und tierischen Ölen und Fetten	VG
10.41	Herstellung von Ölen und Fetten (ohne Margarine u. ä. Nahrungsfette)	
10.42	Herstellung von Margarine u. ä. Nahrungsfetten	
10.5	Milchverarbeitung	VG
10.51	Milchverarbeitung (ohne Herstellung von Speiseeis)	
10.52	Herstellung von Speiseeis	
10.6	Mahl- und Schälmaschinen, Herstellung von Stärke und Stärkeerzeugnissen	VO
10.61	Mahl- und Schälmaschinen	
10.62	Herstellung von Stärke und Stärkeerzeugnissen	
10.7	Herstellung von Back- und Teigwaren	VG
10.71	Herstellung von Backwaren (ohne Dauerbackwaren)	
10.72	Herstellung von Dauerbackwaren	
10.73	Herstellung von Teigwaren	
10.8	Herstellung von sonstigen Nahrungsmitteln	VG
10.81	Herstellung von Zucker	
10.82	Herstellung von Süßwaren (ohne Dauerbackwaren)	
10.83	Verarbeitung von Kaffee und Tee, Herstellung von Kaffee-Ersatz	
10.84	Herstellung von Würzmitteln und Soßen	
10.85	Herstellung von Fertiggerichten	
10.86	Herstellung von homogenisierten und diätetischen Nahrungsmitteln	
10.89	Herstellung von sonstigen Nahrungsmitteln a. n. g.	
10.9	Herstellung von Futtermitteln	VO
10.91	Herstellung von Futtermitteln für Nutztiere	
10.92	Herstellung von Futtermitteln für sonstige Tiere	
11	Getränkeherstellung	
11.0	Getränkeherstellung	VG
11.01	Herstellung von Spirituosen	
11.02	Herstellung von Traubenwein	
11.03	Herstellung von Apfelwein und anderen Fruchtweinen	
11.04	Herstellung von Wermutwein und sonstigen aromatisierten Weinen	
11.05	Herstellung von Bier	
11.06	Herstellung von Malz	
11.07	Herstellung von Erfrischungsgetränken; Gewinnung natürlicher Mineralwässer	
12	Tabakverarbeitung	
12.0	Tabakverarbeitung	VG
12.00	Tabakverarbeitung	
13	Herstellung von Textilien	
13.1	Spinnstoffaufbereitung und Spinnerei	VO
13.10	Spinnstoffaufbereitung und Spinnerei	
13.2	Weberei	VO
13.20	Weberei	

Noch: **Wirtschaftszweige des Verarbeitenden Gewerbes sowie
des Bergbaus und der Gewinnung von Steinen und Erden**
aus: **Klassifikation der Wirtschaftszweige Ausgabe 2008 (WZ 2008)**

Abteilung — Gruppe — Klasse		Bezeichnung	Haupt gruppe
noch: Abschnitt C		Verarbeitendes Gewerbe	
13.3		Veredlung von Textilien und Bekleidung	VO
	13.30	Veredlung von Textilien und Bekleidung	
13.9		Herstellung von sonstigen Textilwaren	VG
	13.91	Herstellung von gewirktem und gestricktem Stoff	
	13.92	Herstellung von konfektionierten Textilwaren (ohne Bekleidung)	
	13.93	Herstellung von Teppichen	
	13.94	Herstellung von Seilerwaren	
	13.95	Herstellung von Vliesstoff und Erzeugnissen daraus (ohne Bekleidung)	
	13.96	Herstellung von technischen Textilien	
	13.99	Herstellung von sonstigen Textilwaren a. n. g.	
14		Herstellung von Bekleidung	
14.1		Herstellung von Bekleidung (ohne Pelzbekleidung)	VG
	14.11	Herstellung von Lederbekleidung	
	14.12	Herstellung von Arbeits- und Berufsbekleidung	
	14.13	Herstellung von sonstiger Oberbekleidung	
	14.14	Herstellung von Wäsche	
	14.19	Herstellung von sonstiger Bekleidung und Bekleidungszubehör a. n. g.	
	14.2	Herstellung von Pelzwaren	VG
	14.20	Herstellung von Pelzwaren	
	14.3	Herstellung von Bekleidung aus gewirktem und gestricktem Stoff	VG
	14.31	Herstellung von Strumpfwaren	
	14.39	Herstellung von sonstiger Bekleidung aus gewirktem und gestricktem Stoff	
15		Herstellung von Leder, Lederwaren und Schuhen	
15.1		Herstellung von Leder und Lederwaren (ohne Herstellung von Lederbekleidung)	VG
	15.11	Herstellung von Leder und Lederfaserstoff; Zurichtung und Färben von Fellen	
	15.12	Lederverarbeitung (ohne Herstellung von Lederbekleidung)	
	15.2	Herstellung von Schuhen	VG
	15.20	Herstellung von Schuhen	
16		Herstellung von Holz-, Flecht-, Korb- und Korkwaren (ohne Möbel)	
16.1		Säge-, Hobel- und Holzimprägnierwerke	VO
	16.10	Säge-, Hobel- und Holzimprägnierwerke	
16.2		Herstellung von sonstigen Holz-, Kork-, Flecht- und Korbwaren (ohne Möbel)	VO
	16.21	Herstellung von Furnier-, Sperrholz-, Holzfaser- und Holzspanplatten	
	16.22	Herstellung von Parketttafeln	
	16.23	Herstellung von sonstigen Konstruktionsteilen, Fertigbauteilen, Ausbauelementen und Fertigteilbauten aus Holz	
	16.24	Herstellung von Verpackungsmitteln, Lagerbehältern und Ladungsträgern aus Holz	
	16.29	Herstellung von Holzwaren a. n. g., Kork-, Flecht- und Korbwaren (ohne Möbel)	

Noch: **Wirtschaftszweige des Verarbeitenden Gewerbes sowie
des Bergbaus und der Gewinnung von Steinen und Erden**
aus: **Klassifikation der Wirtschaftszweige Ausgabe 2008 (WZ 2008)**

Abteilung — Gruppe — Klasse		Bezeichnung	Haupt gruppe
noch: Abschnitt C		Verarbeitendes Gewerbe	
17		Herstellung von Papier, Pappe und Waren daraus	
	17.1	Herstellung von Holz- und Zellstoff, Papier, Karton und Pappe	VO
	17.11	Herstellung von Holz- und Zellstoff	
	17.12	Herstellung von Papier, Karton und Pappe	
	17.2	Herstellung von Waren aus Papier, Karton und Pappe	VO
	17.21	Herstellung von Wellpapier und -pappe sowie von Verpackungsmitteln aus Papier, Karton und Pappe	
	17.22	Herstellung von Haushalts-, Hygiene- und Toilettenartikeln aus Zellstoff, Papier und Pappe	
	17.23	Herstellung von Schreibwaren und Bürobedarf aus Papier, Karton und Pappe	
	17.24	Herstellung von Tapeten	
	17.29	Herstellung von sonstigen Waren aus Papier, Karton und Pappe	
18		Herstellung von Druckerzeugnissen; Vervielfältigung von bespielten Ton-, Bild- und Datenträgern	
	18.1	Herstellung von Druckerzeugnissen	VG
	18.11	Drucken von Zeitungen	
	18.12	Drucken a. n. g.	
	18.13	Druck- und Medienvorstufe	
	18.14	Binden von Druckerzeugnissen und damit verbundene Dienstleistungen	
	18.2	Vervielfältigung von bespielten Ton-, Bild- und Datenträgern	VG
	18.20	Vervielfältigung von bespielten Ton-, Bild- und Datenträgern	
19		Kokerei und Mineralölverarbeitung	
	19.1	Kokerei	EN
	19.10	Kokerei	
	19.2	Mineralölverarbeitung	EN
	19.20	Mineralölverarbeitung	
20		Herstellung von chemischen Erzeugnissen	
	20.1	Herstellung von chemischen Grundstoffen, Düngemitteln und Stickstoffverbindungen, Kunststoffen in Primärformen und synthetischem Kautschuk in Primärformen	VO
	20.11	Herstellung von Industriegasen	
	20.12	Herstellung von Farbstoffen und Pigmenten	
	20.13	Herstellung von sonstigen anorganischen Grundstoffen und Chemikalien	
	20.14	Herstellung von sonstigen organischen Grundstoffen und Chemikalien	
	20.15	Herstellung von Düngemitteln und Stickstoffverbindungen	
	20.16	Herstellung von Kunststoffen in Primärformen	
	20.17	Herstellung von synthetischem Kautschuk in Primärformen	
	20.2	Herstellung von Schädlingsbekämpfungsmitteln, Pflanzenschutz- und Desinfektionsmitteln	VO
	20.20	Herstellung von Schädlingsbekämpfungsmitteln, Pflanzenschutz- und Desinfektionsmitteln	
	20.3	Herstellung von Anstrichmitteln, Druckfarben und Kitt	VO
	20.30	Herstellung von Anstrichmitteln, Druckfarben und Kitt	
	20.4	Herstellung von Seifen, Wasch-, Reinigungs- und Körperpflegemitteln sowie von Duftstoffen	VG
	20.41	Herstellung von Seifen, Wasch-, Reinigungs- und Poliermitteln	
	20.42	Herstellung von Körperpflegemitteln und Duftstoffen	

Noch: **Wirtschaftszweige des Verarbeitenden Gewerbes sowie
des Bergbaus und der Gewinnung von Steinen und Erden**
aus: **Klassifikation der Wirtschaftszweige Ausgabe 2008 (WZ 2008)**

Abteilung — Gruppe — Klasse	Bezeichnung	Haupt gruppe
noch: Abschnitt C	Verarbeitendes Gewerbe	
20.5	Herstellung von sonstigen chemischen Erzeugnissen	VO
20.51	Herstellung von pyrotechnischen Erzeugnissen	
20.52	Herstellung von Klebstoffen	
20.53	Herstellung von etherischen Ölen	
20.59	Herstellung von sonstigen chemischen Erzeugnissen a. n. g.	
20.6	Herstellung von Chemiefasern	VO
20.60	Herstellung von Chemiefasern	
21	Herstellung von pharmazeutischen Erzeugnissen	
21.1	Herstellung von pharmazeutischen Grundstoffen	VG
21.10	Herstellung von pharmazeutischen Grundstoffen	
21.2	Herstellung von pharmazeutischen Spezialitäten und sonstigen pharmazeutischen Erzeugnissen	VG
21.20	Herstellung von pharmazeutischen Spezialitäten und sonstigen pharmazeutischen Erzeugnissen	
22	Herstellung von Gummi- und Kunststoffwaren	
22.1	Herstellung von Gummiwaren	VO
22.11	Herstellung und Runderneuerung von Bereifungen	
22.19	Herstellung von sonstigen Gummiwaren	
22.2	Herstellung von Kunststoffwaren	VO
22.21	Herstellung von Platten, Folien, Schläuchen und Profilen aus Kunststoffen	
22.22	Herstellung von Verpackungsmitteln aus Kunststoffen	
22.23	Herstellung von Baubedarfsartikeln aus Kunststoffen	
22.29	Herstellung von sonstigen Kunststoffwaren	
23	Herstellung von Glas und Glaswaren, Keramik, Verarbeitung von Steinen und Erden	
23.1	Herstellung von Glas und Glaswaren	VO
23.11	Herstellung von Flachglas	
23.12	Veredlung und Bearbeitung von Flachglas	
23.13	Herstellung von Hohlglas	
23.14	Herstellung von Glasfasern und Waren daraus	
23.19	Herstellung, Veredlung und Bearbeitung von sonstigem Glas einschließlich technischen Glaswaren	
23.2	Herstellung von feuerfesten keramischen Werkstoffen und Waren	VO
23.20	Herstellung von feuerfesten keramischen Werkstoffen und Waren	
23.3	Herstellung von keramischen Baumaterialien	VO
23.31	Herstellung von keramischen Wand- und Bodenfliesen und -platten	
23.32	Herstellung von Ziegeln und sonstiger Baukeramik	
23.4	Herstellung von sonstigen Porzellan- und keramischen Erzeugnissen	VO
23.41	Herstellung von keramischen Haushaltswaren und Ziergegenständen	
23.42	Herstellung von Sanitärkeramik	
23.43	Herstellung von Isolatoren und Isolierteilen aus Keramik	
23.44	Herstellung von keramischen Erzeugnissen für sonstige technische Zwecke	
23.49	Herstellung von sonstigen keramischen Erzeugnissen	

Noch: **Wirtschaftszweige des Verarbeitenden Gewerbes sowie
des Bergbaus und der Gewinnung von Steinen und Erden**
aus: **Klassifikation der Wirtschaftszweige Ausgabe 2008 (WZ 2008)**

Abteilung — Gruppe — Klasse	Bezeichnung	Haupt gruppe
noch: Abschnitt C	Verarbeitendes Gewerbe	
23.5	Herstellung von Zement, Kalk und gebranntem Gips	VO
23.51	Herstellung von Zement	
23.52	Herstellung von Kalk und gebranntem Gips	
23.6	Herstellung von Erzeugnissen aus Beton, Zement und Gips	VO
23.61	Herstellung von Erzeugnissen aus Beton, Zement und Kalksandstein für den Bau	
23.62	Herstellung von Gipserzeugnissen für den Bau	
23.63	Herstellung von Frischbeton (Transportbeton)	
23.64	Herstellung von Mörtel und anderem Beton (Trockenbeton)	
23.65	Herstellung von Faserzementwaren	
23.69	Herstellung von sonstigen Erzeugnissen aus Beton, Zement und Gips a. n. g.	
23.7	Be- und Verarbeitung von Naturwerksteinen und Natursteinen a. n. g.	VO
23.70	Be- und Verarbeitung von Naturwerksteinen und Natursteinen a. n. g.	
23.9	Herstellung von Schleifkörpern und Schleifmitteln auf Unterlage sowie sonstigen Erzeugnissen aus nichtmetallischen Mineralien a. n. g.	VO
23.91	Herstellung von Schleifkörpern und Schleifmitteln auf Unterlage	
23.99	Herstellung von sonstigen Erzeugnissen aus nichtmetallischen Mineralien a. n. g.	
24	Metallerzeugung und -bearbeitung	
24.1	Erzeugung von Roheisen, Stahl und Ferrolegierungen	VO
24.10	Erzeugung von Roheisen, Stahl und Ferrolegierungen	
24.2	Herstellung von Stahlrohren, Rohrform-, Rohrverschluss- und Rohrverbindungsstücken aus Stahl	VO
24.20	Herstellung von Stahlrohren, Rohrform-, Rohrverschluss- und Rohrverbindungsstücken aus Stahl	
24.3	Sonstige erste Bearbeitung von Eisen und Stahl	VO
24.31	Herstellung von Blankstahl	
24.32	Herstellung von Kaltband mit einer Breite von weniger als 600 mm	
24.33	Herstellung von Kaltprofilen	
24.34	Herstellung von kaltgezogenem Draht	
24.4	Erzeugung und erste Bearbeitung von NE-Metallen	VO
24.41	Erzeugung und erste Bearbeitung von Edelmetallen	
24.42	Erzeugung und erste Bearbeitung von Aluminium	
24.43	Erzeugung und erste Bearbeitung von Blei, Zink und Zinn	
24.44	Erzeugung und erste Bearbeitung von Kupfer	
24.45	Erzeugung und erste Bearbeitung von sonstigen NE-Metallen	
24.46	Aufbereitung von Kernbrennstoffen	
24.5	Gießereien	VO
24.51	Eisengießereien	
24.52	Stahlgießereien	
24.53	Leichtmetallgießereien	
24.54	Buntmetallgießereien	

Noch: **Wirtschaftszweige des Verarbeitenden Gewerbes sowie
des Bergbaus und der Gewinnung von Steinen und Erden**
aus: **Klassifikation der Wirtschaftszweige Ausgabe 2008 (WZ 2008)**

Abteilung — Gruppe — Klasse	Bezeichnung	Haupt gruppe
noch: Abschnitt C	Verarbeitendes Gewerbe	
25	Herstellung von Metallerzeugnissen	
25.1	Stahl- und Leichtmetallbau	IG
25.11	Herstellung von Metallkonstruktionen	
25.12	Herstellung von Ausbauelementen aus Metall	
25.2	Herstellung von Metalltanks und -behältern; Herstellung von Heizkörpern und -kesseln für Zentralheizungen	IG
25.21	Herstellung von Heizkörpern und -kesseln für Zentralheizungen	
25.29	Herstellung von Sammelbehältern, Tanks u. ä. Behältern aus Metall	
25.3	Herstellung von Dampfkesseln (ohne Zentralheizungskessel)	IG
25.30	Herstellung von Dampfkesseln (ohne Zentralheizungskessel)	
25.4	Herstellung von Waffen und Munition	IG
25.40	Herstellung von Waffen und Munition	
25.5	Herstellung von Schmiede-, Press-, Zieh- und Stanzteilen, gewalzten Ringen und pulvermetallurgischen Erzeugnissen	VO
25.50	Herstellung von Schmiede-, Press-, Zieh- und Stanzteilen, gewalzten Ringen und pulvermetallurgischen Erzeugnissen	
25.6	Oberflächenveredlung und Wärmebehandlung; Mechanik a. n. g.	VO
25.61	Oberflächenveredlung und Wärmebehandlung	
25.62	Mechanik a. n. g.	
25.7	Herstellung von Schneidwaren, Werkzeugen, Schlössern und Beschlägen aus unedlen Metallen	VO
25.71	Herstellung von Schneidwaren und Bestecken aus unedlen Metallen	
25.72	Herstellung von Schlössern und Beschlägen aus unedlen Metallen	
25.73	Herstellung von Werkzeugen	
25.9	Herstellung von sonstigen Metallwaren	VO
25.91	Herstellung von Fässern, Trommeln, Dosen, Eimern u. ä. Behältern aus Metall	
25.92	Herstellung von Verpackungen und Verschlüssen aus Eisen, Stahl und NE-Metall	
25.93	Herstellung von Drahtwaren, Ketten und Federn	
25.94	Herstellung von Schrauben und Nieten	
25.99	Herstellung von sonstigen Metallwaren a. n. g.	
26	Herstellung von Datenverarbeitungsgeräten, elektronischen und optischen Erzeugnissen	
26.1	Herstellung von elektronischen Bauelementen und Leiterplatten	VO
26.11	Herstellung von elektronischen Bauelementen	
26.12	Herstellung von bestückten Leiterplatten	
26.2	Herstellung von Datenverarbeitungsgeräten und peripheren Geräten	IG
26.20	Herstellung von Datenverarbeitungsgeräten und peripheren Geräten	
26.3	Herstellung von Geräten und Einrichtungen der Telekommunikationstechnik	IG
26.30	Herstellung von Geräten und Einrichtungen der Telekommunikationstechnik	
26.4	Herstellung von Geräten der Unterhaltungselektronik	GG
26.40	Herstellung von Geräten der Unterhaltungselektronik	

Noch: **Wirtschaftszweige des Verarbeitenden Gewerbes sowie
des Bergbaus und der Gewinnung von Steinen und Erden**
aus: **Klassifikation der Wirtschaftszweige Ausgabe 2008 (WZ 2008)**

Abteilung — Gruppe — Klasse	Bezeichnung	Haupt gruppe
noch: Abschnitt C	Verarbeitendes Gewerbe	
26.5	Herstellung von Mess-, Kontroll-, Navigations- u. ä. Instrumenten und Vorrichtungen; Herstellung von Uhren	IG
26.51	Herstellung von Mess-, Kontroll-, Navigations- u. ä Instrumenten und Vorrichtungen	
26.52	Herstellung von Uhren	
26.6	Herstellung von Bestrahlungs- und Elektrotherapiegeräten und elektromedizinischen Geräten	IG
26.60	Herstellung von Bestrahlungs- und Elektrotherapiegeräten und elektromedizinischen Geräten	
26.7	Herstellung von optischen und fotografischen Instrumenten und Geräten	GG
26.70	Herstellung von optischen und fotografischen Instrumenten und Geräten	
26.8	Herstellung von magnetischen und optischen Datenträgern	VO
26.80	Herstellung von magnetischen und optischen Datenträgern	
27	Herstellung von elektrischen Ausrüstungen	
27.1	Herstellung von Elektromotoren, Generatoren, Transformatoren, Elektrizitätsverteilungs- und -schalteinrichtungen	VO
27.11	Herstellung von Elektromotoren, Generatoren und Transformatoren	
27.12	Herstellung von Elektrizitätsverteilungs- und -schalteinrichtungen	
27.2	Herstellung von Batterien und Akkumulatoren	VO
27.20	Herstellung von Batterien und Akkumulatoren	
27.3	Herstellung von Kabeln und elektrischem Installationsmaterial	VO
27.31	Herstellung von Glasfaserkabeln	
27.32	Herstellung von sonstigen elektronischen und elektrischen Drähten und Kabeln	
27.33	Herstellung von elektrischem Installationsmaterial	
27.4	Herstellung von elektrischen Lampen und Leuchten	VO
27.40	Herstellung von elektrischen Lampen und Leuchten	
27.5	Herstellung von Haushaltsgeräten	GG
27.51	Herstellung von elektrischen Haushaltsgeräten	
27.52	Herstellung von nicht elektrischen Haushaltsgeräten	
27.9	Herstellung von sonstigen elektrischen Ausrüstungen und Geräten a. n. g.	VO
27.90	Herstellung von sonstigen elektrischen Ausrüstungen und Geräten a. n. g.	
28	Maschinenbau	
28.1	Herstellung von nicht wirtschaftszweigspezifischen Maschinen	IG
28.11	Herstellung von Verbrennungsmotoren und Turbinen (ohne Motoren für Luft- und Straßenfahrzeuge)	
28.12	Herstellung von hydraulischen und pneumatischen Komponenten und Systemen	
28.13	Herstellung von Pumpen und Kompressoren a. n. g.	
28.14	Herstellung von Armaturen a. n. g.	
28.15	Herstellung von Lagern, Getrieben, Zahnrädern und Antriebselementen	

Noch: **Wirtschaftszweige des Verarbeitenden Gewerbes sowie
des Bergbaus und der Gewinnung von Steinen und Erden**
aus: **Klassifikation der Wirtschaftszweige Ausgabe 2008 (WZ 2008)**

Abteilung — Gruppe — Klasse	Bezeichnung	Haupt gruppe
noch: Abschnitt C	Verarbeitendes Gewerbe	
28.2	Herstellung von sonstigen nicht wirtschaftszweigspezifischen Maschinen	IG
28.21	Herstellung von Öfen und Brennern	
28.22	Herstellung von Hebezeugen und Fördermitteln	
28.23	Herstellung von Büromaschinen (ohne Datenverarbeitungsgeräte und periphere Geräte)	
28.24	Herstellung von handgeführten Werkzeugen mit Motorantrieb	
28.25	Herstellung von kälte- und lufttechnischen Erzeugnissen, nicht für den Haushalt	
28.29	Herstellung von sonstigen nicht wirtschaftszweigspezifischen Maschinen a. n. g.	
28.3	Herstellung von land- und forstwirtschaftlichen Maschinen	IG
28.30	Herstellung von land- und forstwirtschaftlichen Maschinen	
28.4	Herstellung von Werkzeugmaschinen	IG
28.41	Herstellung von Werkzeugmaschinen für die Metallbearbeitung	
28.49	Herstellung von sonstigen Werkzeugmaschinen	
28.9	Herstellung von Maschinen für sonstige bestimmte Wirtschaftszweige	IG
28.91	Herstellung von Maschinen für die Metallerzeugung, von Walzwerkeinrichtungen und Gießmaschinen	
28.92	Herstellung von Bergwerks-, Bau- und Baustoffmaschinen	
28.93	Herstellung von Maschinen für die Nahrungs- und Genussmittelerzeugung und die Tabakverarbeitung	
28.94	Herstellung von Maschinen für die Textil- und Bekleidungsherstellung und die Lederverarbeitung	
28.95	Herstellung von Maschinen für die Papiererzeugung und -verarbeitung	
28.96	Herstellung von Maschinen für die Verarbeitung von Kunststoffen und Kautschuk	
28.99	Herstellung von Maschinen für sonstige bestimmte Wirtschaftszweige a. n. g.	
29	Herstellung von Kraftwagen und Kraftwagenteilen	
29.1	Herstellung von Kraftwagen und Kraftwagenmotoren	IG
29.10	Herstellung von Kraftwagen und Kraftwagenmotoren	
29.2	Herstellung von Karosserien, Aufbauten und Anhängern	IG
29.20	Herstellung von Karosserien, Aufbauten und Anhängern	
29.3	Herstellung von Teilen und Zubehör für Kraftwagen	IG
29.31	Herstellung elektrischer und elektronischer Ausrüstungsgegenstände für Kraftwagen	
29.32	Herstellung von sonstigen Teilen und sonstigem Zubehör für Kraftwagen	
30	Sonstiger Fahrzeugbau	
30.1	Schiff- und Bootsbau	IG
30.11	Schiffbau (ohne Boots- und Yachtbau)	
30.12	Boots- und Yachtbau	
30.2	Schienenfahrzeugbau	IG
30.20	Schienenfahrzeugbau	

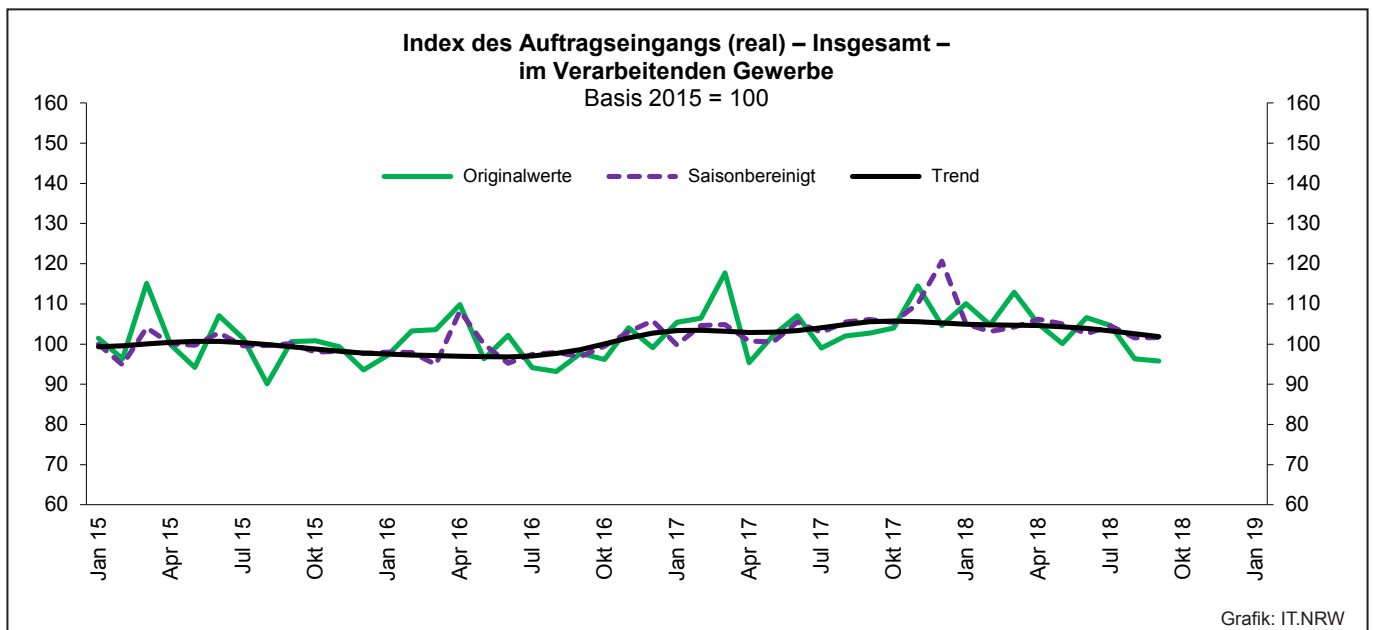
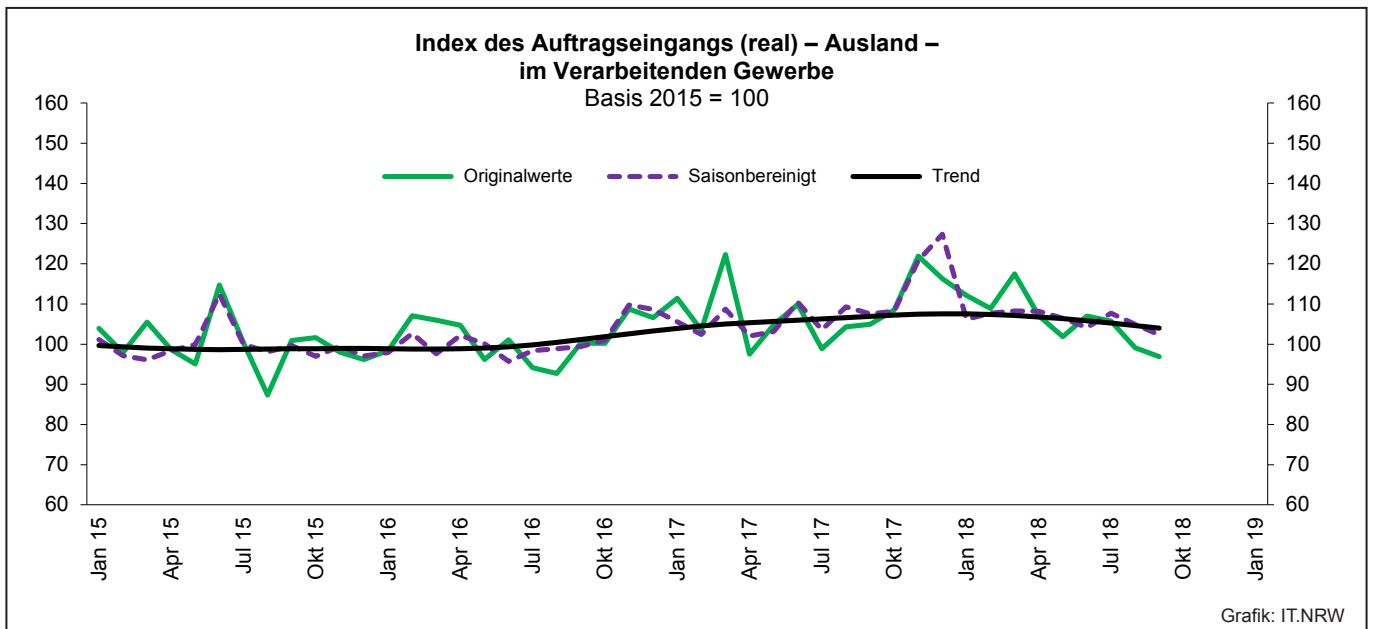
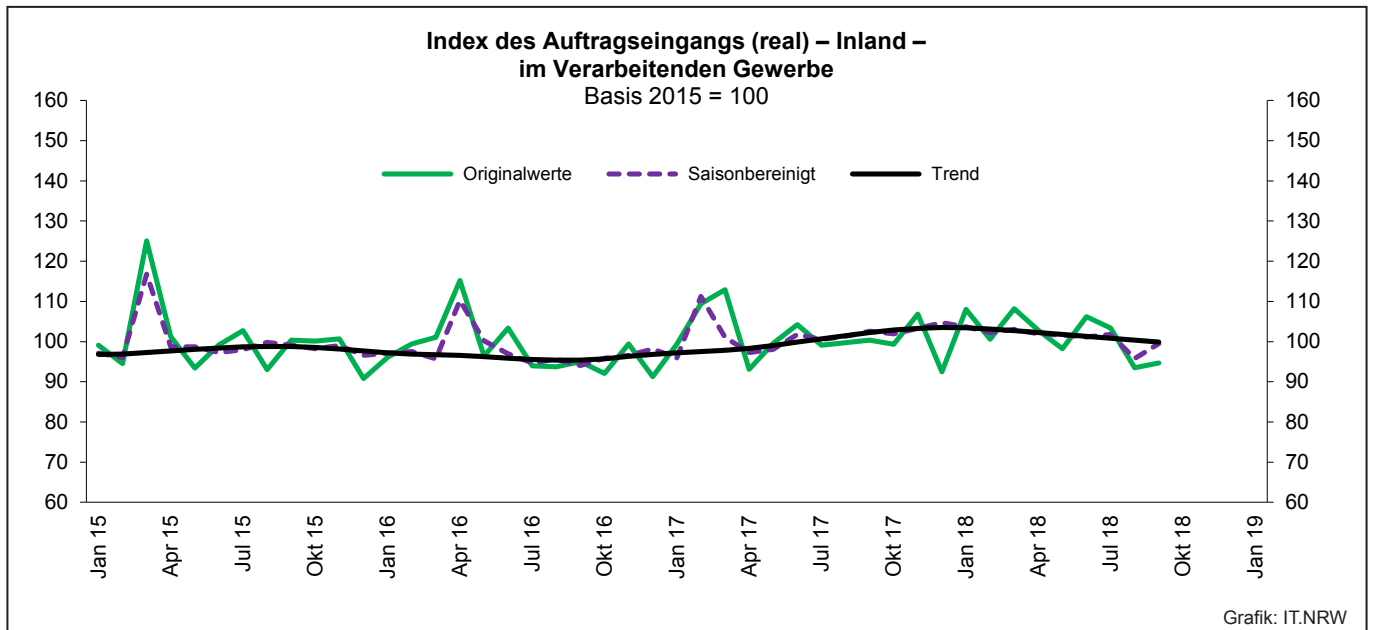
Noch: **Wirtschaftszweige des Verarbeitenden Gewerbes sowie
des Bergbaus und der Gewinnung von Steinen und Erden**
aus: **Klassifikation der Wirtschaftszweige Ausgabe 2008 (WZ 2008)**

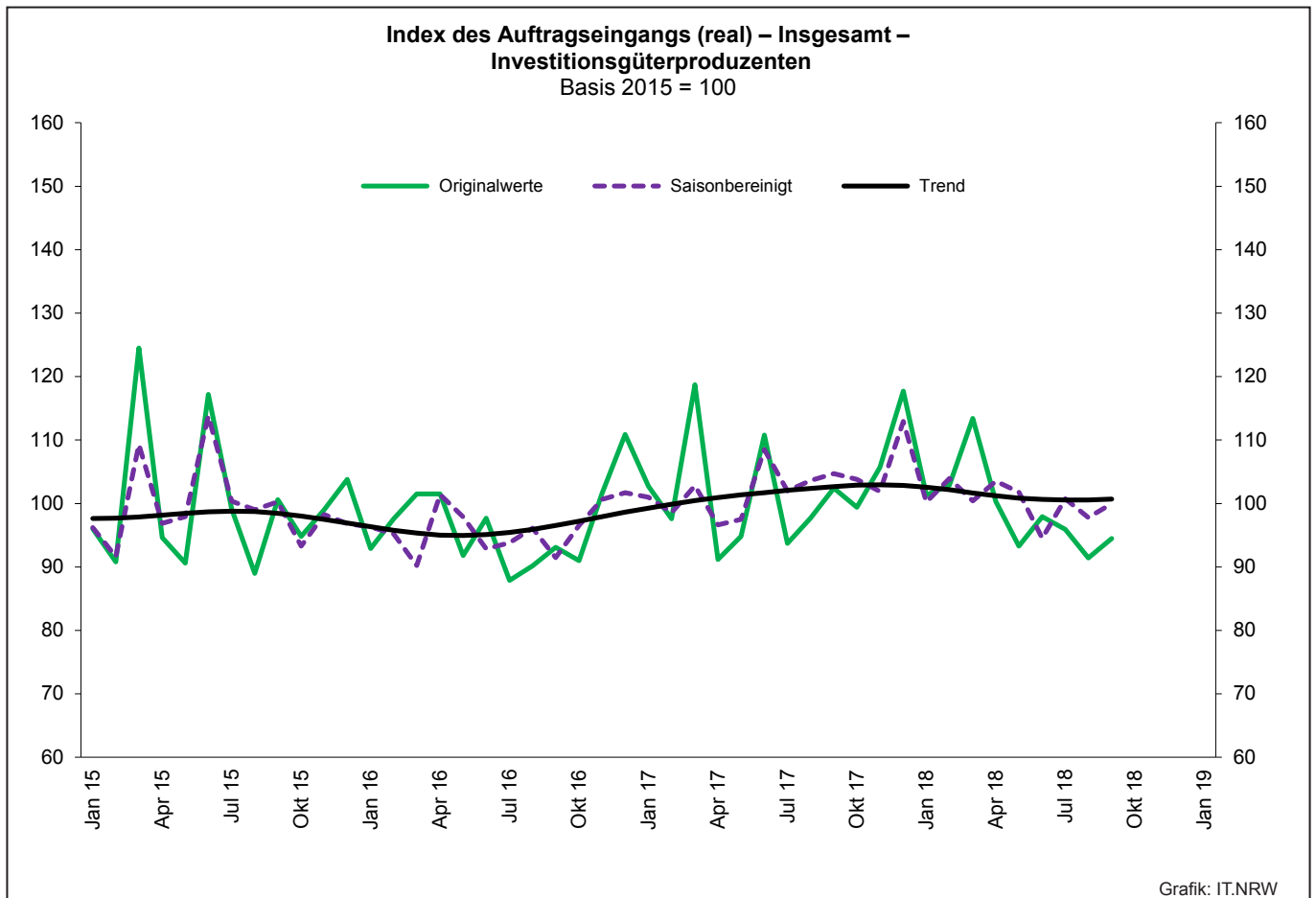
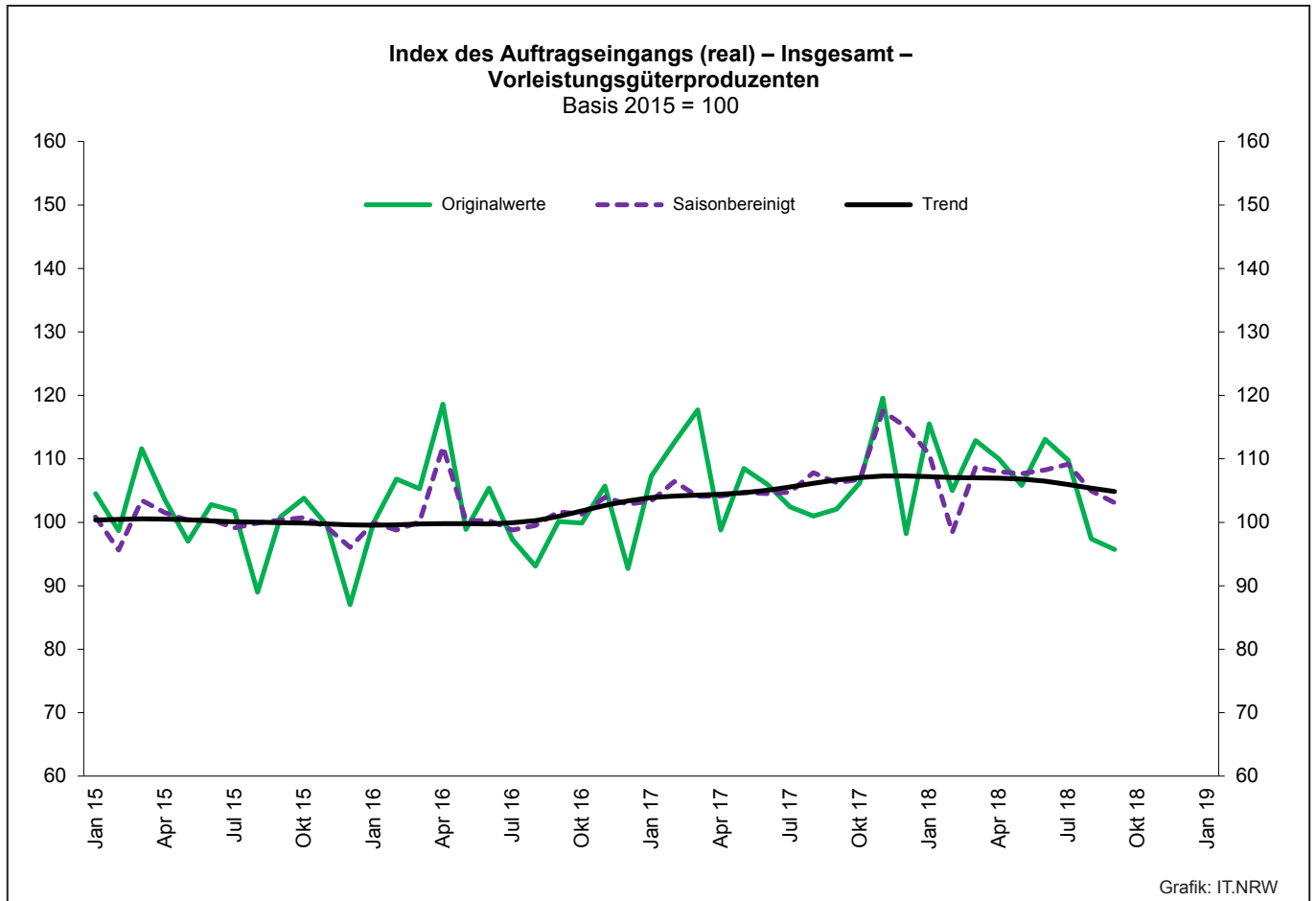
Abteilung — Gruppe — Klasse		Bezeichnung	Haupt gruppe
noch: Abschnitt C		Verarbeitendes Gewerbe	
	30.3	Luft- und Raumfahrzeugbau	IG
	30.30	Luft- und Raumfahrzeugbau	
	30.4	Herstellung von militärischen Kampffahrzeugen	IG
	30.40	Herstellung von militärischen Kampffahrzeugen	
	30.9	Herstellung von Fahrzeugen a. n. g.	GG
	30.91	Herstellung von Krafträdern	
	30.92	Herstellung von Fahrrädern sowie von Behindertenfahrzeugen	
	30.99	Herstellung von sonstigen Fahrzeugen a. n. g.	
31		Herstellung von Möbeln	
	31.0	Herstellung von Möbeln	GG
	31.01	Herstellung von Büro- und Ladenmöbeln	
	31.02	Herstellung von Küchenmöbeln	
	31.03	Herstellung von Matratzen	
	31.09	Herstellung von sonstigen Möbeln	
32		Herstellung von sonstigen Waren	
	32.1	Herstellung von Münzen, Schmuck und ähnlichen Erzeugnissen	GG
	32.11	Herstellung von Münzen	
	32.12	Herstellung von Schmuck, Gold- und Silberschmiedewaren (ohne Fantasieschmuck)	
	32.13	Herstellung von Fantasieschmuck	
	32.2	Herstellung von Musikinstrumenten	GG
	32.20	Herstellung von Musikinstrumenten	
	32.3	Herstellung von Sportgeräten	VG
	32.30	Herstellung von Sportgeräten	
	32.4	Herstellung von Spielwaren	VG
	32.40	Herstellung von Spielwaren	
	32.5	Herstellung von medizinischen und zahnmedizinischen Apparaten und Materialien	IG
	32.50	Herstellung von medizinischen und zahnmedizinischen Apparaten und Materialien	
	32.9	Herstellung von Erzeugnissen a. n. g.	VG
	32.91	Herstellung von Besen und Bürsten	
	32.99	Herstellung von sonstigen Erzeugnissen a. n. g.	
33		Reparatur und Installation von Maschinen und Ausrüstungen	
	33.1	Reparatur von Metallerzeugnissen, Maschinen und Ausrüstungen	IG
	33.11	Reparatur von Metallerzeugnissen	
	33.12	Reparatur von Maschinen	
	33.13	Reparatur von elektronischen und optischen Geräten	
	33.14	Reparatur von elektrischen Ausrüstungen	
	33.15	Reparatur und Instandhaltung von Schiffen, Booten und Yachten	
	33.16	Reparatur und Instandhaltung von Luft- und Raumfahrzeugen	
	33.17	Reparatur und Instandhaltung von Fahrzeugen a. n. g.	
	33.19	Reparatur von sonstigen Ausrüstungen	
	33.2	Installation von Maschinen und Ausrüstungen a. n. g.	IG
	33.20	Installation von Maschinen und Ausrüstungen a. n. g.	

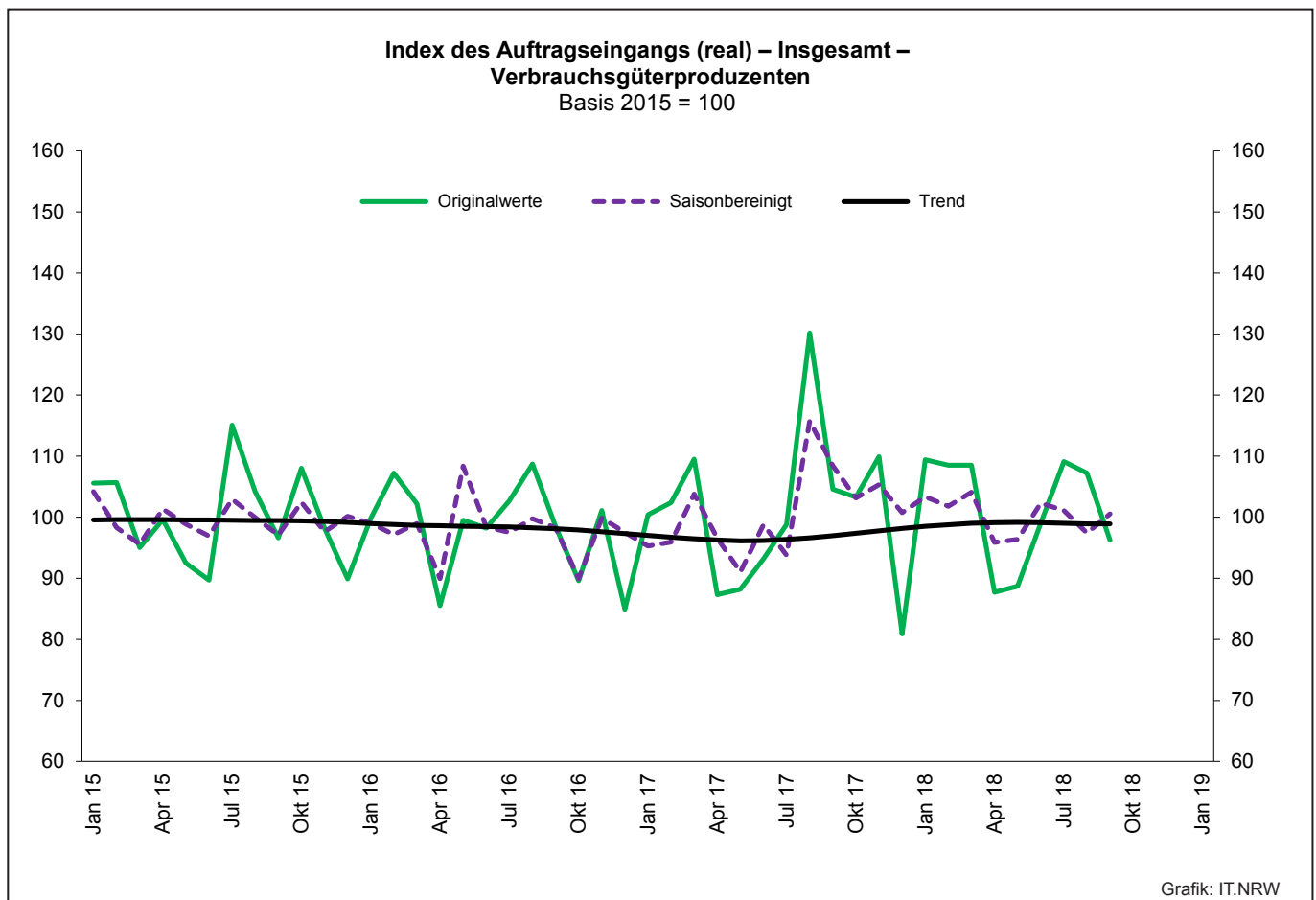
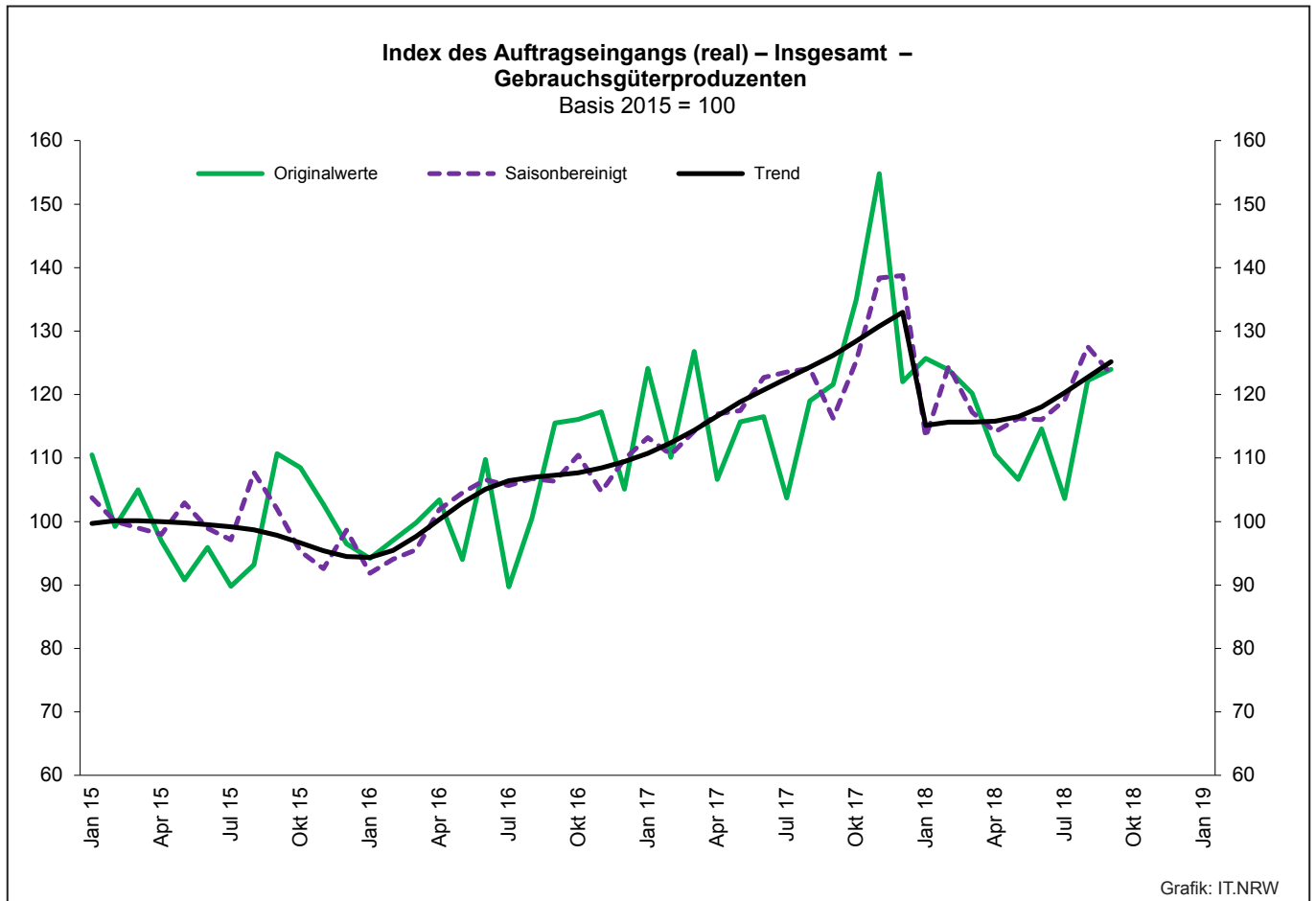
1. Übersicht über die wirtschaftliche Entwicklung in Nordrhein-Westfalen 2006 – 2018*)

Jahr Monat	Auftrags- eingangs- index – real –	Produktions- index im Verarbeitenden Gewerbe ¹⁾	Betriebe	Beschäftigte	Gesamtumsatz	
					insgesamt	darunter Auslandsumsatz
		Basis 2015 = 100	Basis 2015 = 100	Anzahl		1 000 EUR
2006	–	–	10 210	1 253 547	329 702 829	134 101 177
2007	–	–	10 249	1 283 262	354 367 421	148 419 493
2008	–	–	9 962	1 259 689	355 282 782	148 016 284
2009	–	–	9 840	1 193 056	280 183 525	112 938 567
2010	104,3	99,4	9 570	1 170 672	315 394 766	131 253 761
2011	109,2	105,0	9 613	1 199 644	348 101 951	145 685 564
2012	102,8	103,3	9 928	1 218 009	342 530 278	143 654 684
2013	103,0	102,2	9 951	1 215 885	339 997 818	144 980 166
2014	101,6r	100,9	10 038	1 219 747	337 697 507	145 613 125
2015	100,0	100,0	10 088	1 219 289	333 677 159	145 518 916
2016	99,7	100,1	10 116	1 215 293	331 932 762	146 221 556
2017	105,0r	103,9	10 144	1 228 302	350 096 604	155 508 471
2016 ²⁾						
Januar	97,2	96,2	5 060	1 056 205	22 826 255	10 313 134
Februar	103,2r	98,5	5 126	1 057 563	24 775 784	11 491 950
März	103,6	103,1	5 154	1 060 430	26 027 193	11 959 187
April	109,8	101,1	5 151	1 058 497	25 415 037	11 653 596
Mai	96,2r	104,3	5 143	1 057 378	24 505 052	11 322 604
Juni	102,2	103,0	5 137	1 056 869	27 333 476	12 893 228
Juli	94,1	94,4	5 136	1 058 719	23 932 277	10 768 629
August	93,2	91,5	5 129	1 064 651	24 331 905	10 897 035
September	97,7	101,2	5 122	1 065 108	26 979 156	12 417 532
Oktober	96,3r	102,6	5 113	1 063 452	24 948 916	11 258 338
November	104,2r	107,0	5 108	1 062 284	27 973 439	13 147 977
Dezember	99,0r	98,0	5 101	1 058 579	24 980 011	11 799 796
2017 ²⁾						
Januar	105,4	94,1	5 061	1 057 826	24 935 627	11 566 486
Februar	106,3r	102,1	5 101	1 061 057	25 250 983	11 844 939
März	117,6r	104,3	5 145	1 062 956	30 130 096	14 177 676
April	95,2r	108,1	5 134	1 061 937	24 493 159	11 131 351
Mai	102,1r	104,8	5 133	1 063 461	27 554 302	12 732 345
Juni	106,9r	109,0	5 132	1 064 422	27 485 796	12 916 084
Juli	98,8r	101,1	5 127	1 068 124	25 845 076	11 896 223
August	101,9r	94,0	5 119	1 074 750	25 850 440	11 520 386
September	102,6r	105,5	5 114	1 075 815	27 620 048	12 629 594
Oktober	103,9r	105,4	5 112	1 075 905	26 686 199	12 145 424
November	114,4r	110,0	5 105	1 076 328	29 378 573	13 700 523
Dezember	104,6	108,7	5 097	1 072 275	26 149 067	12 427 107
2018 ²⁾						
Januar	109,9r	97,3	5 026	1 075 059	26 912 905	12 527 701
Februar	104,7r	105,2	5 165	1 082 473	26 340 920	12 274 853
März	112,9	108,4	5 192	1 087 046	29 599 330	13 933 636
April	104,9r	106,4	5 188	1 085 581	26 918 678	12 379 497
Mai	100,0r	109,1	5 178	1 086 014	27 061 776	12 501 407
Juni	106,5r	106,5	5 171	1 087 295	29 471 201	13 842 107
Juli	104,5r	98,9	5 164	1 092 452	27 947 221	12 971 861
August	96,2r	92,3	5 155	1 098 837	26 350 739	11 838 888
September	95,8	105,3	5 148	1 101 463	27 383 783	12 537 045
Oktober
November
Dezember

*) Bei den Jahreswerten beziehen sich alle Angaben auf Betriebe von Unternehmen mit im Allgemeinen 20 und mehr Beschäftigten. – 1) arbeitstäglich bereinigt
– 2) Betriebe mit 50 und mehr tätigen Personen







2. Auftragseingangsindex im Verarbeitenden Gewerbe Nordrhein-Westfalens

Nominalindex Inland

Systematik-Nr.	Wirtschaftszweig Hauptgruppe	Jahr 2017	September 2017	August 2018	September 2018	Veränderung gegenüber Vorjahres- monat in %
Basis 2015 = 100						
13	Herstellung von Textilien	101,1	94,7	97,8	100,0	+5,6
14	Herstellung von Bekleidung	105,7	118,7	154,5	63,1	-46,8
17	Herstellung von Papier, Pappe und Waren daraus	100,7	98,4	105,7	97,5	-0,9
20	Herstellung von chemischen Erzeugnissen	101,8	99,8	94,2	97,2	-2,6
20.1	Herstellung von chemischen Grundstoffen, Düngemitteln und Stickstoffverbindungen, Kunststoffen in Primärformen und synthetischem Kautschuk in Primärformen	103,8	100,8	93,4	98,6	-2,2
21	Herstellung von pharmazeutischen Erzeugnissen	67,2	85,8	52,8	61,2	-28,7
24	Metallerzeugung und -bearbeitung	113,5	106,0	101,1	97,9	-7,6
24.1	Erzeugung von Roheisen, Stahl und Ferrolegierungen	103,5	93,2	93,2	85,7	-8,0
24.4	Erzeugung und erste Bearbeitung von NE-Metallen	108,8	108,9	100,5	104,3	-4,2
24.5	Gießereien	107,0	107,0	114,5	105,8	-1,1
25	Herstellung von Metallerzeugnissen	105,2	104,3	104,2	100,0	-4,1
25.5	Herstellung von Schmiede-, Press-, Zieh- und Stanzteilen, gewalzten Ringen und pulvermetallurgischen Erzeugnissen	107,9	107,7	107,0	98,8	-8,3
25.7	Herstellung von Schneidwaren, Werkzeugen, Schlössern und Beschlägen aus unedlen Metallen	98,8	98,0	94,0	93,7	-4,4
26	Herstellung von Datenverarbeitungsgeräten, elektronischen und optischen Erzeugnissen	109,7	107,2	116,9	113,2	+5,6
27	Herstellung von elektrischen Ausrüstungen	105,5	114,1	99,9	104,6	-8,3
27.1	Herstellung von Elektromotoren, Generatoren, Transformatoren, Elektrizitätsverteilungs- und -schalteinrichtungen	106,1	109,2	95,4	100,1	-8,3
28	Maschinenbau	101,7	106,2	102,5	117,2	+10,4
28.1	Herstellung von nicht wirtschaftszweigspezifischen Maschinen	98,6	99,6	98,1	105,2	+5,6
29	Herstellung von Kraftwagen und Kraftwagenteilen	102,4	107,2	91,7	102,8	-4,1
30	Sonstiger Fahrzeugbau	63,1	28,8	35,0	33,8	+17,4
C	Verarbeitendes Gewerbe	103,5	102,7	98,1	99,6	-3,0
	Vorleistungsgüterproduzenten	107,0	104,2	100,1	99,1	-4,9
	Investitionsgüterproduzenten	99,9	100,9	96,4	105,0	+4,1
	Gebrauchsgüterproduzenten	111,9	122,3	104,5	113,9	-6,9
	Verbrauchsgüterproduzenten	87,5	93,3	86,9	77,3	-17,1

Noch: 2. Auftragseingangsindex im Verarbeitenden Gewerbe Nordrhein-Westfalens

Nominalindex Ausland

Systematik-Nr.	Wirtschaftszweig Hauptgruppe	Jahr 2017	September 2017	August 2018	September 2018	Veränderung gegenüber Vorjahres- monat in %
Basis 2015 = 100						
13	Herstellung von Textilien	101,6	96,5	97,7	93,3	-3,3
14	Herstellung von Bekleidung	97,1	101,2	156,7	59,8	-40,9
17	Herstellung von Papier, Pappe und Waren daraus	108,7	106,0	106,1	101,8	-4,0
20	Herstellung von chemischen Erzeugnissen	106,2	101,6	102,3	103,3	+1,7
20.1	Herstellung von chemischen Grundstoffen, Düngemitteln und Stickstoffverbindungen, Kunststoffen in Primärformen und synthetischem Kautschuk in Primärformen	104,1	100,1	100,6	103,1	+3,0
21	Herstellung von pharmazeutischen Erzeugnissen	126,0	127,7	134,5	136,1	+6,6
24	Metallerzeugung und -bearbeitung	122,8	105,4	112,4	104,8	-0,6
24.1	Erzeugung von Roheisen, Stahl und Ferrolegierungen	131,4	118,5	111,4	123,2	+4,0
24.4	Erzeugung und erste Bearbeitung von NE-Metallen	106,2	101,8	102,5	108,1	+6,2
24.5	Gießereien	102,0	91,0	106,3	80,0	-12,1
25	Herstellung von Metallerzeugnissen	110,9	109,8	103,4	103,8	-5,5
25.5	Herstellung von Schmiede-, Press-, Zieh- und Stanzteilen, gewalzten Ringen und pulvermetallurgischen Erzeugnissen	114,2	114,3	111,0	104,6	-8,5
25.7	Herstellung von Schneidwaren, Werkzeugen, Schlössern und Beschlägen aus unedlen Metallen	109,8	110,8	93,7	104,3	-5,9
26	Herstellung von Datenverarbeitungsgeräten, elektronischen und optischen Erzeugnissen	130,3	139,3	147,1	129,4	-7,1
27	Herstellung von elektrischen Ausrüstungen	111,0	109,1	113,5	109,4	+0,3
27.1	Herstellung von Elektromotoren, Generatoren, Transformatoren, Elektrizitätsverteilungs- und -schalteinrichtungen	112,7	101,3	93,9	136,7	+34,9
28	Maschinenbau	108,5	108,2	98,7	97,8	-9,6
28.1	Herstellung von nicht wirtschaftszweigspezifischen Maschinen	98,0	114,9	88,9	115,0	+0,1
29	Herstellung von Kraftwagen und Kraftwagenteilen	108,2	113,9	88,9	89,7	-21,2
30	Sonstiger Fahrzeugbau	76,7	21,9	29,3	31,6	+44,3
C	Verarbeitendes Gewerbe	110,3	106,3	102,8	100,4	-5,6
	Vorleistungsgüterproduzenten	111,6	104,7	106,9	104,6	-0,1
	Investitionsgüterproduzenten	107,1	105,8	92,4	91,5	-13,5
	Gebrauchsgüterproduzenten	129,9	123,1	137,9	134,3	+9,1
	Verbrauchsgüterproduzenten	115,2	117,0	128,8	116,1	-0,8

Noch: 2. Auftragseingangindex im Verarbeitenden Gewerbe Nordrhein-Westfalens

Nominalindex Insgesamt

Systematik-Nr.	Wirtschaftszweig Hauptgruppe	Jahr 2017	September 2017	August 2018	September 2018	Veränderung gegenüber Vorjahres- monat in %
Basis 2015 = 100						
13	Herstellung von Textilien	101,4	95,6	97,8	96,7	+1,2
14	Herstellung von Bekleidung	102,0	111,1	155,4	61,7	-44,5
17	Herstellung von Papier, Pappe und Waren daraus	103,9	101,4	105,9	99,2	-2,2
20	Herstellung von chemischen Erzeugnissen	104,3	100,8	98,7	100,6	-0,2
20.1	Herstellung von chemischen Grundstoffen, Düngemitteln und Stickstoffverbindungen, Kunststoffen in Primärformen und synthetischem Kautschuk in Primärformen	104,0	100,3	97,6	101,3	+1,0
21	Herstellung von pharmazeutischen Erzeugnissen	102,9	111,3	102,4	106,7	-4,1
24	Metallerzeugung und -bearbeitung	116,9	105,8	105,2	100,4	-5,1
24.1	Erzeugung von Roheisen, Stahl und Ferrolegierungen	110,8	99,9	98,0	95,6	-4,3
24.4	Erzeugung und erste Bearbeitung von NE-Metallen	107,8	106,1	101,3	105,8	-0,3
24.5	Gießereien	105,0	100,5	111,2	95,3	-5,2
25	Herstellung von Metallerzeugnissen	107,3	106,3	103,9	101,4	-4,6
25.5	Herstellung von Schmiede-, Press-, Zieh- und Stanzteilen, gewalzten Ringen und pulvermetallurgischen Erzeugnissen	110,2	110,1	108,5	100,9	-8,4
25.7	Herstellung von Schneidwaren, Werkzeugen, Schlössern und Beschlägen aus unedlen Metallen	103,6	103,6	93,9	98,3	-5,1
26	Herstellung von Datenverarbeitungsgeräten, elektronischen und optischen Erzeugnissen	121,0	124,8	133,5	122,1	-2,2
27	Herstellung von elektrischen Ausrüstungen	108,3	111,6	106,8	107,0	-4,1
27.1	Herstellung von Elektromotoren, Generatoren, Transformatoren, Elektrizitätsverteilungs- und -schalteinrichtungen	109,2	105,5	94,8	117,1	+11,0
28	Maschinenbau	105,9	107,4	100,1	105,1	-2,1
28.1	Herstellung von nicht wirtschaftszweigspezifischen Maschinen	98,3	108,2	92,9	110,7	+2,3
29	Herstellung von Kraftwagen und Kraftwagenteilen	105,9	111,2	90,1	94,9	-14,7
30	Sonstiger Fahrzeugbau	71,2	25,8	32,1	32,8	+27,1
C	Verarbeitendes Gewerbe	107,0	104,6	100,5	100,0	-4,4
	Vorleistungsgüterproduzenten	109,1	104,5	103,2	101,6	-2,8
	Investitionsgüterproduzenten	104,2	103,8	94,1	97,1	-6,5
	Gebrauchsgüterproduzenten	122,4	122,8	124,0	125,8	+2,4
	Verbrauchsgüterproduzenten	101,4	105,2	107,9	96,8	-8,0

Noch: 2. Auftragseingangindex im Verarbeitenden Gewerbe Nordrhein-Westfalens

Realindex Inland

Systematik-Nr.	Wirtschaftszweig Hauptgruppe	Jahr 2017	September 2017	August 2018	September 2018	Veränderung gegenüber Vorjahres- monat in %
Basis 2015 = 100						
13	Herstellung von Textilien	100,8	94,3	96,7	98,8	+4,8
14	Herstellung von Bekleidung	103,8	116,7	150,8	61,4	-47,4
17	Herstellung von Papier, Pappe und Waren daraus	99,1	96,1	99,3	91,2	-5,1
20	Herstellung von chemischen Erzeugnissen	100,3	98,6	89,6	92,1	-6,6
20.1	Herstellung von chemischen Grundstoffen, Düngemitteln und Stickstoffverbindungen, Kunststoffen in Primärformen und synthetischem Kautschuk in Primärformen	101,9	99,4	86,9	91,6	-7,8
21	Herstellung von pharmazeutischen Erzeugnissen	66,3	84,7	51,7	59,9	-29,3
24	Metallerzeugung und -bearbeitung	107,7	100,0	91,1	88,3	-11,7
24.1	Erzeugung von Roheisen, Stahl und Ferrolegierungen	95,4	84,7	79,0	72,3	-14,6
24.4	Erzeugung und erste Bearbeitung von NE-Metallen	104,5	105,0	96,8	101,2	-3,6
24.5	Gießereien	107,3	106,7	111,5	102,8	-3,7
25	Herstellung von Metallerzeugnissen	103,5	102,2	99,7	95,6	-6,5
25.5	Herstellung von Schmiede-, Press-, Zieh- und Stanzteilen, gewalzten Ringen und pulvermetallurgischen Erzeugnissen	106,8	106,0	102,0	94,2	-11,1
25.7	Herstellung von Schneidwaren, Werkzeugen, Schlössern und Beschlägen aus unedlen Metallen	97,5	96,4	91,3	90,9	-5,7
26	Herstellung von Datenverarbeitungsgeräten, elektronischen und optischen Erzeugnissen	111,0	108,4	118,9	115,2	+6,3
27	Herstellung von elektrischen Ausrüstungen	103,5	111,8	96,7	101,3	-9,4
27.1	Herstellung von Elektromotoren, Generatoren, Transformatoren, Elektrizitätsverteilungs- und -schalteinrichtungen	104,1	106,9	92,1	96,6	-9,6
28	Maschinenbau	99,6	103,9	98,6	113,0	+8,8
28.1	Herstellung von nicht wirtschaftszweigspezifischen Maschinen	96,6	97,3	94,3	101,2	+4,0
29	Herstellung von Kraftwagen und Kraftwagenteilen	101,7	106,4	90,0	100,9	-5,2
30	Sonstiger Fahrzeugbau	61,9	28,1	34,1	32,7	+16,4
C	Verarbeitendes Gewerbe	101,2	100,2	93,2	94,7	-5,5
	Vorleistungsgüterproduzenten	104,0	101,1	93,9	93,0	-8,0
	Investitionsgüterproduzenten	98,1	99,1	93,1	101,6	+2,5
	Gebrauchsgüterproduzenten	109,4	119,5	101,0	110,0	-7,9
	Verbrauchsgüterproduzenten	86,8	92,5	85,5	76,0	-17,8

Noch: 2. Auftragseingangindex im Verarbeitenden Gewerbe Nordrhein-Westfalens

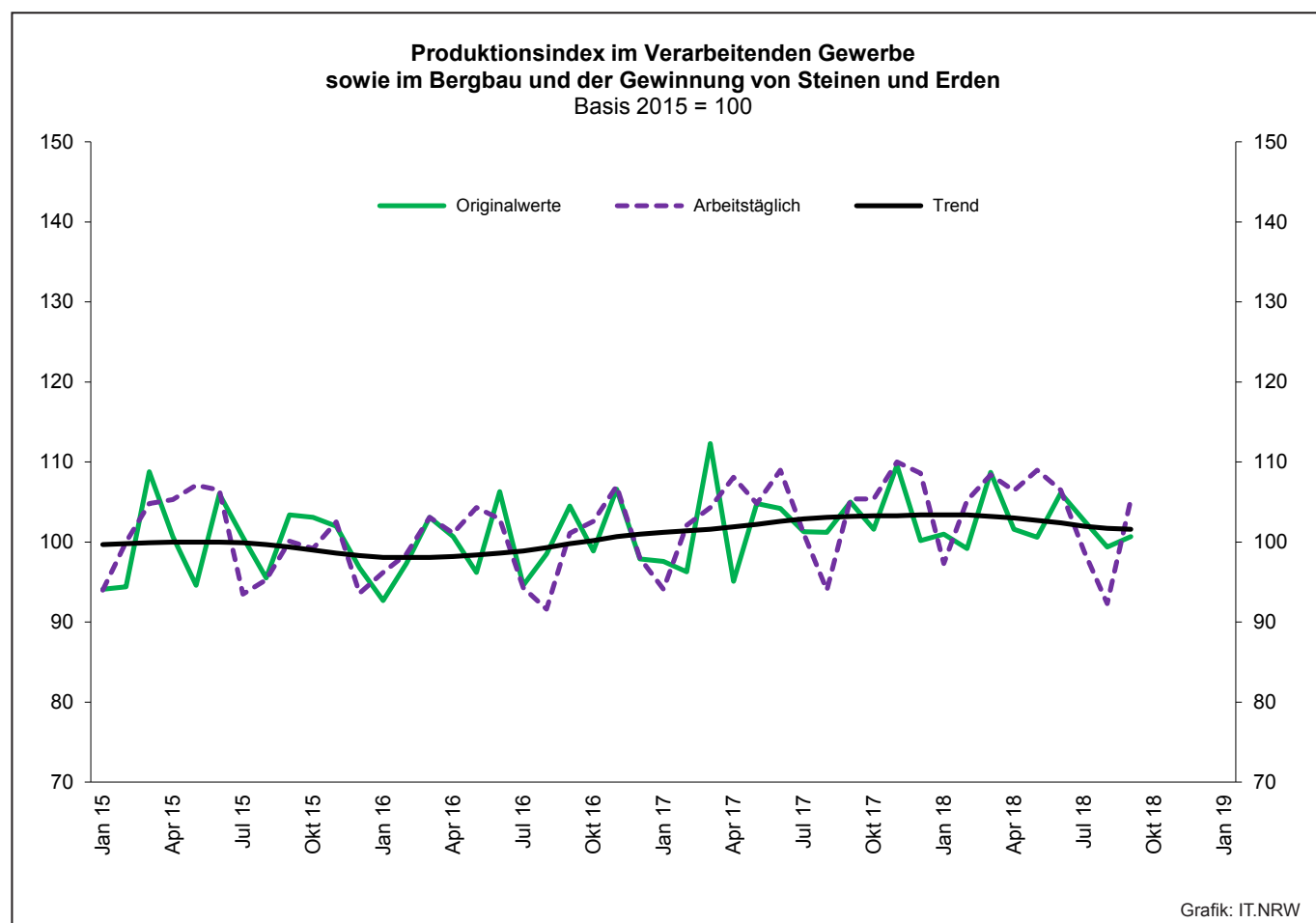
Realindex Ausland

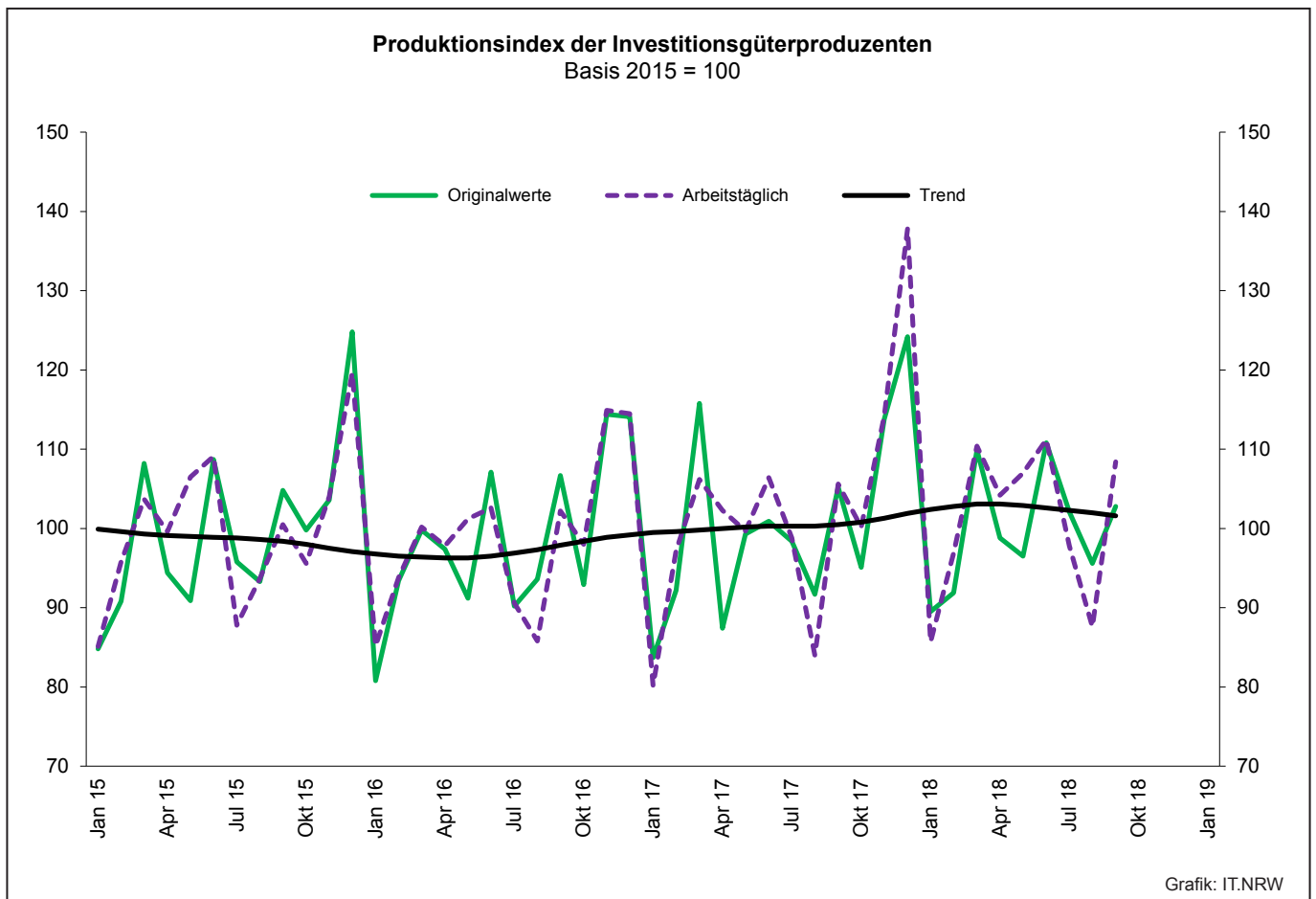
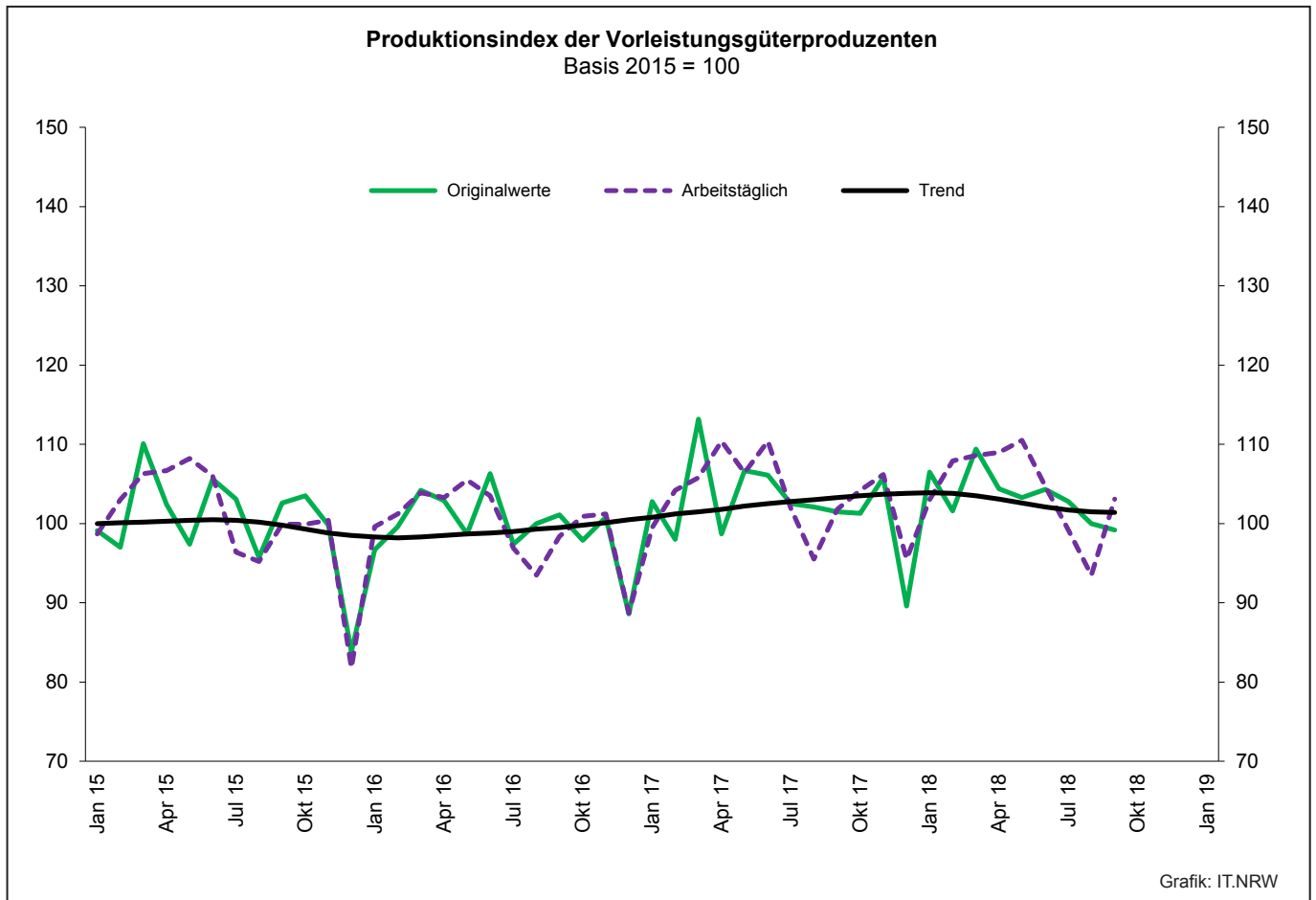
Systematik-Nr.	Wirtschaftszweig Hauptgruppe	Jahr 2017	September 2017	August 2018	September 2018	Veränderung gegenüber Vorjahres- monat in %
Basis 2015 = 100						
13	Herstellung von Textilien	99,8	94,5	95,0	90,4	-4,3
14	Herstellung von Bekleidung	95,3	99,2	153,5	58,3	-41,2
17	Herstellung von Papier, Pappe und Waren daraus	108,0	104,7	100,7	96,4	-7,9
20	Herstellung von chemischen Erzeugnissen	104,4	100,3	97,1	97,9	-2,4
20.1	Herstellung von chemischen Grundstoffen, Düngemitteln und Stickstoffverbindungen, Kunststoffen in Primärformen und synthetischem Kautschuk in Primärformen	101,6	98,1	94,1	96,3	-1,8
21	Herstellung von pharmazeutischen Erzeugnissen	125,6	128,0	137,6	139,0	+8,6
24	Metallerzeugung und -bearbeitung	118,0	100,5	102,8	96,0	-4,5
24.1	Erzeugung von Roheisen, Stahl und Ferrolegierungen	124,9	110,7	98,4	108,8	-1,7
24.4	Erzeugung und erste Bearbeitung von NE-Metallen	102,4	98,1	98,1	103,6	+5,6
24.5	Gießereien	98,3	87,7	101,2	76,1	-13,2
25	Herstellung von Metallerzeugnissen	109,2	108,1	99,0	99,7	-7,8
25.5	Herstellung von Schmiede-, Press-, Zieh- und Stanzteilen, gewalzten Ringen und pulvermetallurgischen Erzeugnissen	112,6	112,5	106,6	100,5	-10,7
25.7	Herstellung von Schneidwaren, Werkzeugen, Schlössern und Beschlägen aus unedlen Metallen	108,6	109,5	90,9	101,0	-7,8
26	Herstellung von Datenverarbeitungsgeräten, elektronischen und optischen Erzeugnissen	133,5	142,6	151,9	134,4	-5,8
27	Herstellung von elektrischen Ausrüstungen	109,2	107,4	109,7	105,4	-1,9
27.1	Herstellung von Elektromotoren, Generatoren, Transformatoren, Elektrizitätsverteilungs- und -schalteinrichtungen	109,9	98,9	90,1	130,6	+32,1
28	Maschinenbau	106,4	106,1	95,4	94,6	-10,8
28.1	Herstellung von nicht wirtschaftszweigspezifischen Maschinen	96,8	113,6	86,4	111,9	-1,5
29	Herstellung von Kraftwagen und Kraftwagenteilen	108,3	114,9	88,7	89,6	-22,0
30	Sonstiger Fahrzeugbau	79,0	22,4	29,5	31,5	+40,6
C	Verarbeitendes Gewerbe	108,7	104,9	99,2	96,9	-7,6
	Vorleistungsgüterproduzenten	109,4	102,6	101,3	99,1	-3,4
	Investitionsgüterproduzenten	106,1	104,9	90,3	89,6	-14,6
	Gebrauchsgüterproduzenten	129,8	122,7	137,7	134,0	+9,2
	Verbrauchsgüterproduzenten	114,3	116,4	128,9	116,4	-

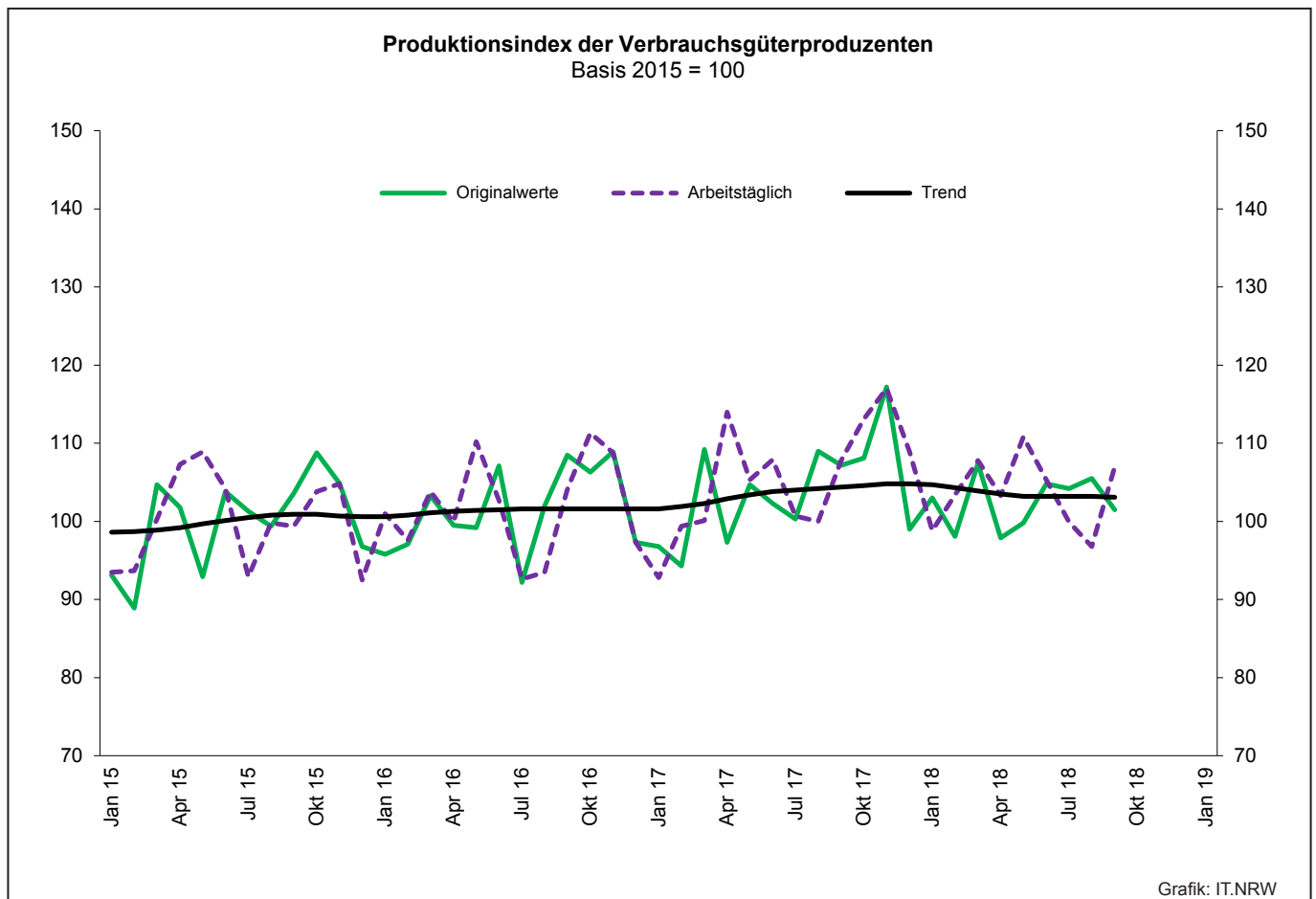
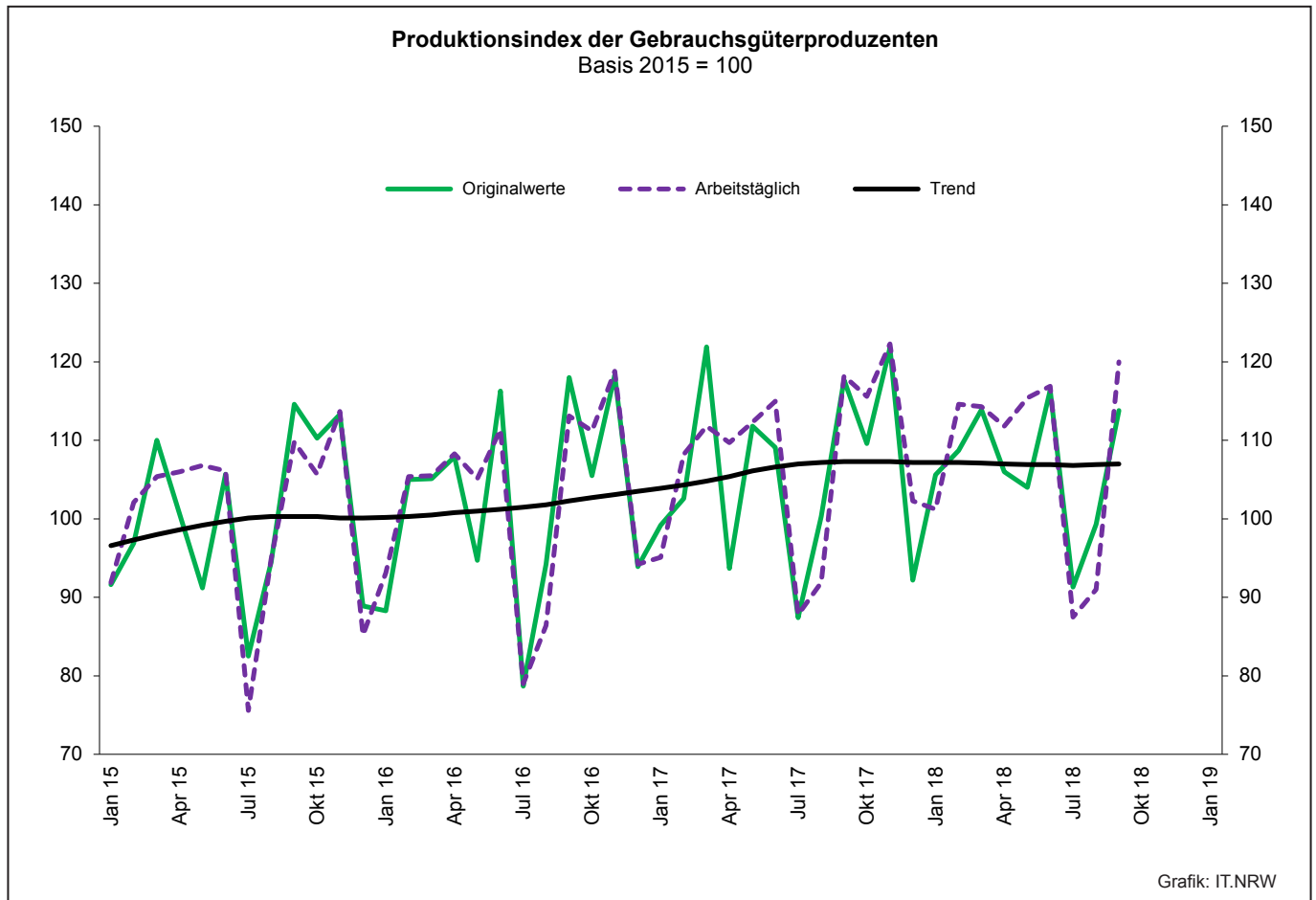
Noch: 2. Auftragseingangsindex im Verarbeitenden Gewerbe Nordrhein-Westfalens

Realindex insgesamt

Systematik-Nr.	Wirtschaftszweig Hauptgruppe	Jahr 2017	September 2017	August 2018	September 2018	Veränderung gegenüber Vorjahres- monat in %
Basis 2015 = 100						
13	Herstellung von Textilien	99,7	93,8	95,3	94,2	+0,4
14	Herstellung von Bekleidung	100,1	109,1	152,0	60,0	-45,0
17	Herstellung von Papier, Pappe und Waren daraus	102,6	99,5	99,8	93,2	-6,3
20	Herstellung von chemischen Erzeugnissen	102,6	99,5	93,7	95,4	-4,1
20.1	Herstellung von chemischen Grundstoffen, Düngemitteln und Stickstoffverbindungen, Kunststoffen in Primärformen und synthetischem Kautschuk in Primärformen	101,7	98,6	91,1	94,3	-4,4
21	Herstellung von pharmazeutischen Erzeugnissen	102,3	111,0	103,8	107,9	-2,8
24	Metallerzeugung und -bearbeitung	111,5	100,2	95,3	91,1	-9,1
24.1	Erzeugung von Roheisen, Stahl und Ferrolegierungen	103,2	91,6	84,1	81,9	-10,6
24.4	Erzeugung und erste Bearbeitung von NE-Metallen	103,7	102,2	97,3	102,1	-0,1
24.5	Gießereien	103,7	99,0	107,4	92,1	-7,0
25	Herstellung von Metallerzeugnissen	105,6	104,3	99,4	97,1	-6,9
25.5	Herstellung von Schmiede-, Press-, Zieh- und Stanzteilen, gewalzten Ringen und pulvermetallurgischen Erzeugnissen	108,9	108,4	103,7	96,5	-11,0
25.7	Herstellung von Schneidwaren, Werkzeugen, Schlössern und Beschlägen aus unedlen Metallen	102,3	102,1	91,2	95,3	-6,7
26	Herstellung von Datenverarbeitungsgeräten, elektronischen und optischen Erzeugnissen	123,4	127,3	137,0	125,8	-1,2
27	Herstellung von elektrischen Ausrüstungen	106,3	109,6	103,3	103,4	-5,7
27.1	Herstellung von Elektromotoren, Generatoren, Transformatoren, Elektrizitätsverteilungs- und -schalteinrichtungen	106,9	103,2	91,2	112,5	+9,0
28	Maschinenbau	103,9	105,3	96,6	101,5	-3,6
28.1	Herstellung von nicht wirtschaftszweigspezifischen Maschinen	96,7	106,5	89,8	107,2	+0,7
29	Herstellung von Kraftwagen und Kraftwagenteilen	105,7	111,5	89,2	94,0	-15,7
30	Sonstiger Fahrzeugbau	71,4	24,9	31,6	32,1	+28,9
C	Verarbeitendes Gewerbe	105,0	102,6	96,2	95,8	-6,6
	Vorleistungsgüterproduzenten	106,5	101,8	97,3	95,7	-6,0
	Investitionsgüterproduzenten	102,9	102,5	91,5	94,5	-7,8
	Gebrauchsgüterproduzenten	121,3	121,4	122,4	124,0	+2,1
	Verbrauchsgüterproduzenten	100,5	104,4	107,2	96,2	-7,9







3. Produktionsindex^{*)} im Verarbeitenden Gewerbe sowie im Bergbau und in der Gewinnung von Steinen und Erden Nordrhein-Westfalens

Systematik-Nr.	Wirtschaftszweig Hauptgruppe	Ge- wichtung	Jahr	September	August	September	Veränderung Sept. 2018 gegenüber Sept. 2017
		%	2017		2018		%
	Basis 2015 = 100						
B	Bergbau und Gewinnung von Steinen und Erden	0,3	99,1	96,3	95,2	97,7	+1,5
	darunter						
05	Kohlenbergbau	0,2	93,2	88,0	91,8	90,2	+2,5
08	Gewinnung von Steinen und Erden, sonstiger Bergbau	0,1	110,3	112,2	102,0	112,5	+0,3
C	Verarbeitendes Gewerbe	77,4	103,9	105,5	92,3	105,3	-0,2
	davon						
10	Herstellung von Nahrungs- und Futtermitteln	5,4	104,0	108,0	91,8	103,5	-4,2
11	Getränkeherstellung	1,1	98,5	92,8	109,3	102,2	+10,1
12	Tabakverarbeitung	0,1	88,5	98,2	114,4	122,0	+24,2
13	Herstellung von Textilien	0,8	104,0	108,4	87,8	100,4	-7,4
14	Herstellung von Bekleidung	0,1	102,7	102,2	109,5	115,3	+12,8
15	Herstellung von Leder, Lederwaren und Schuhen	0,1	117,5	126,6	105,7	127,8	+0,9
16	Herstellung von Holz-, Flecht-, Korb- und Korkwaren (ohne Möbel)	0,7	107,2	109,1	115,1	114,9	+5,3
17	Herstellung von Papier, Pappe und Waren daraus	1,9	101,3	100,4	91,6	100,0	-0,4
18	Herstellung von Druckerzeugnissen; Vervielfältigung von bespielten Ton-, Bild- und Datenträgern	1,1	99,7	106,0	88,0	108,1	+2,0
19	Kokerei und Mineralölverarbeitung	2,5	109,6	138,9	92,5	92,2	-33,6
20	Herstellung von chemischen Erzeugnissen	12,8	103,0	94,3	98,0	94,7	+0,4
21	Herstellung von pharmazeutischen Erzeugnissen	2,1	120,2	119,6	107,8	120,9	+1,1
22	Herstellung von Gummi- und Kunststoffwaren	3,7	105,6	108,1	92,9	108,4	+0,3
23	Herstellung von Glas- und Glaswaren, Keramik, Verarbeitung von Steinen und Erden	1,9	104,7	111,4	98,1	110,1	-1,2
24	Metallerzeugung und -bearbeitung	9,3	100,6	98,7	85,4	103,3	+4,7
25	Herstellung von Metallerzeugnissen	7,8	106,1	108,9	93,7	108,3	-0,6
26	Herstellung von Datenverarbeitungsgeräten, elektronischen und optischen Erzeugnissen	1,8	107,6	112,3	105,0	122,3	+8,9
27	Herstellung von elektrischen Ausrüstungen	4,5	106,6	112,1	94,5	111,2	-0,8
28	Maschinenbau	10,7	103,8	107,1	91,5	109,4	+2,1
29	Herstellung von Kraftwagen und Kraftwagenteilen	4,0	95,0	95,1	61,3	97,2	+2,2
30	Sonstiger Fahrzeugbau	0,6	114,9	117,4	110,4	122,1	+4,0
31	Herstellung von Möbeln	1,8	102,6	114,6	81,9	115,4	+0,7
32	Herstellung von sonstigen Waren	0,5	110,3	100,2	112,8	136,2	+35,9
33	Reparatur und Instandhaltung von Maschinen und Ausrüstungen	2,2	100,8	108,8	93,5	110,2	+1,3
B - C	Verarbeitendes Gewerbe sowie Bergbau und Gewinnung von Steinen und Erden	77,7	103,9	105,4	92,3	105,3	-0,1
B - D, F	Produzierendes Gewerbe (einschl. Bau und Energie)	100	104,4	106,1	95,8	107,7	+1,5
	Vorleistungsgüterproduzenten	40,7	103,5	101,8	93,5	103,1	+1,3
	Investitionsgüterproduzenten	20,2	102,7	105,6	87,6	108,4	+2,7
	Gebrauchsgüterproduzenten	2,7	107,5	118,2	91,0	120,0	+1,5
	Verbrauchsgüterproduzenten	11,3	105,6	107,8	96,8	107,0	-0,7
	Energie	10,5	96,8	101,4	94,2	91,6	-9,7

*) von arbeitstäglichen Schwankungen bereinigt

4. Betriebe, Beschäftigte, geleistete Arbeitsstunden, Entgelte und Umsatz in Nordrhein-Westfalen nach Wirtschaftszweigen

Systematik-Nr.	Wirtschaftszweig a = September 2018 b = Veränderung gegenüber gleichem Vorjahreszeitraum in %		Betriebe	Beschäftigte	Geleistete Arbeits- stunden	Entgelte	Gesamtumsatz	
							insgesamt	darunter Auslands- umsatz
			Anzahl		1 000		1 000 EUR	
B	Bergbau und Gewinnung von Steinen und Erden	a	30
		b	-3,2
05	Kohlenbergbau	a	15	9 756
		b	-6,3	-14,4
06	Gewinnung von Erdöl und Erdgas	a	—	—	—	—	—	—
		b	—	—	—	—	—	—
07	Erzbergbau	a	1
		b	—
08	Gewinnung von Steinen und Erden, sonstiger Bergbau	a	14	2 341	281	8 885	.	.
		b	—	+1,7	+3,8	.	.	.
09	Erbringung von Dienstleistungen für den Bergbau und für die Gewinnung von Steinen und Erden	a	—	—	—	—	—	—
		b	—	—	—	—	—	—
C	Verarbeitendes Gewerbe	a	5 118
		b	+0,7
10	Herstellung von Nahrungs- und Futtermitteln	a	451	87 143	11 146	243 943	2 574 480	636 057
		b	—	+3,2	-1,2	+5,7	-6,7	-1,8
10.1	Schlachten und Fleischverarbeitung	a	125	24 972	3 367	54 708	888 769	183 081
		b	-1,6	+2,5	-0,1	+3,2	-10,6	-18,5
10.3	Obst- und Gemüseverarbeitung	a	29	6 225	818	24 244	229 555	51 321
		b	+3,6	+6,4	+0,1	+19,0	-10,0	-4,6
10.5	Milchverarbeitung	a	15	2 497	309	10 463	142 847	53 935
		b	+7,1	+0,3	+1,7	+7,4	-4,1	+15,7
10.6	Mahl- und Schälmaschinen, Herstellung von Stärke und Stärkeerzeugnissen	a	14	2 112	.	9 050	130 802	53 724
		b	—	-0,3	.	+9,3	-1,2	-3,9
10.7	Herstellung von Back- und Teigwaren	a	160	24 518	3 043	54 925	369 955	42 385
		b	-3,6	+1,8	-2,3	+0,8	-4,4	+10,0
10.8	Herstellung von sonstigen Nahrungsmitteln	a	76	23 338	2 835	78 878	641 364	190 791
		b	+4,1	+4,5	-2,9	+6,8	-2,9	+11,7
11	Getränkeherstellung	a	51	8 810	1 185	33 460	291 778	20 199
		b	—	+0,3	-1,6	-1,8	+3,8	+8,6
12	Tabakverarbeitung	a	3	651
		b	—	+3,8
13	Herstellung von Textilien	a	112	16 231	1 997	48 713	276 142	133 469
		b	-0,9	-1,9	-5,6	-0,8	-6,7	-5,4
13.2	Weberei	a	18	3 065	378	9 541	60 769	33 999
		b	+5,9	+8,8	+0,6	+9,3	-3,9	-2,3
13.3	Veredlung von Textilien und Bekleidung	a	16
		b	+14,3
13.9	Herstellung von sonstigen Textilwaren	a	76	11 311	1 377	34 112	192 149	90 130
		b	-5,0	-6,0	-9,0	-4,5	-9,6	-9,2
14	Herstellung von Bekleidung	a	21	4 884	.	.	139 899	51 695
		b	-16,0	-1,5	.	.	-12,9	-7,5
15	Herstellung von Leder, Lederwaren und Schuhen	a	11	.	211	4 808	58 837	27 877
		b	—	.	-7,8	+0,4	-7,8	-4,3
16	Herstellung von Holz-, Flecht-, Korb- und Korkwaren (ohne Möbel)	a	77	12 468	1 682	38 522	262 994	75 698
		b	+4,1	+3,7	-1,8	+0,3	+2,4	+8,9
17	Herstellung von Papier, Pappe und Waren daraus	a	143	26 527	3 241	93 203	619 141	254 858
		b	+1,4	+1,0	-1,9	+0,4	-0,9	+0,2
17.1	Herstellung von Holz- und Zellstoff, Papier, Karton und Pappe	a	34	7 026	888	29 163	255 043	137 992
		b	+6,3	+8,4	+7,5	+13,4	+5,2	+5,4
17.2	Herstellung von Waren aus Papier, Karton und Pappe	a	109	19 501	2 353	64 040	364 098	116 866
		b	—	-1,4	-5,1	-4,6	-4,7	-5,3
18	Herstellung von Druckerzeugnissen; Vervielfältigung von bespielten Ton-, Bild- und Datenträgern	a	121	16 037	1 970	49 365	257 748	32 628
		b	-4,0	-1,5	-4,4	-1,7	-4,8	-7,3

**Noch: 4. Betriebe, Beschäftigte, geleistete Arbeitsstunden, Entgelte und Umsatz
in Nordrhein-Westfalen nach Wirtschaftszweigen**

Systematik-Nr.	Wirtschaftszweig a = September 2018 b = Veränderung gegenüber gleichem Vorjahreszeitraum in %		Betriebe	Beschäftigte	Geleistete Arbeits- stunden	Entgelte	Gesamtumsatz	
							insgesamt	darunter Auslands- umsatz
				Anzahl	1 000	1 000 EUR		
19	Kokerei und Mineralölverarbeitung	a b	13 –	4 126	677 649 +0,6	93 138 –45,1
20	Herstellung von chemischen Erzeugnissen	a b	293 +3,5	91 706 +3,4	11 535 +1,2	457 340 +3,6	3 325 323 –3,3	1 922 279 –0,6
20.1	Herstellung von chemischen Grundstoffen, Düngemitteln und Stickstoffverbindungen, Kunststoffen in Primärformen und synthetischem Kautschuk in Primärformen	a b	127 +5,8	51 797 +9,2	6 343 +6,3	281 473 +8,5	2 212 700 –2,4	1 365 200 –0,7
20.3	Herstellung von Anstrichmitteln, Druckfarben und Kitt	a b	40 +2,6	9 565 –2,0	1 312 –3,0	42 408 +1,7	246 444 –13,7	119 525 –4,0
20.4	Herstellung von Seifen, Wasch-, Reinigungs- und Körperpflegemitteln sowie von Duftstoffen	a b	52 +6,1	17 096 +1,8	2 107 +1,7	74 686 +2,9	424 421 –1,8	180 706 +7,4
20.5	Herstellung von sonstigen chemischen Erzeugnissen	a b	66 –	11 896 +1,7	1 617 –2,3	52 931 +3,3	405 950 –2,6	230 926 –3,1
21	Herstellung von pharmazeutischen Erzeugnissen	a b	40 –	11 798 +5,4	1 479 +3,2	55 748 +4,4	466 353 –9,8	352 458 –0,8
22	Herstellung von Gummi- und Kunststoffwaren	a b	422 +1,9	71 622 +3,6	9 331 –0,7	234 023 +3,6	1 176 185 –3,4	471 815 –4,9
22.1	Herstellung von Gummiwaren	a b	41 +2,5	9 485 +4,4	1 249 –0,4	33 568 +3,6	183 171 –3,4	95 663 –2,2
22.2	Herstellung von Kunststoffwaren	a b	381 +1,9	62 137 +3,5	8 081 –0,7	200 456 +3,6	993 013 –3,4	376 152 –5,5
23	Herstellung von Glas und Glaswaren, Keramik, Verarbeitung von Steinen und Erden	a b	175 –	25 680 +1,3	3 264 –2,5	97 992 +8,1	524 313 +0,7	188 348 +10,1
23.1	Herstellung von Glas und Glaswaren	a b	55 +1,9	10 152 +1,7	1 265 –2,4	32 297 +0,9	156 991 –5,3	69 645 –0,6
23.5	Herstellung von Zement, Kalk und gebranntem Gips	a b	17 –	2 559 +2,6	313 –2,6	10 502 +4,2	80 843 +3,2	17 517 +8,0
23.6	Herstellung von Erzeugnissen aus Beton, Zement und Gips	a b	43 –	4 305 +1,7	566 –3,4	23 727 +39,5	98 269 –8,1	9 936 +4,6
23.9	Herstellung von Schleifkörpern und Schleifmitteln auf Unterlage sowie sonstigen Erzeugnissen aus nichtmetallischen Mineralien a. n. g.	a b	25 –	4 224 +1,8	504 –3,5	16 542 +3,0	104 686 +17,0	49 379 +31,7
24	Metallerzeugung und -bearbeitung	a b	318 –	105 078 +2,2	12 332 –0,6	446 521 +4,0	3 537 948 +5,6	1 477 800 +13,7
24.2	Herstellung von Stahlrohren, Rohrform-, Rohrverschluss- und Rohrverbindungsstücken aus Stahl	a b	50 –	16 269 +1,0	1 830 –3,4	64 035 +1,6	436 301 +25,5	294 899 +68,8
24.3	Sonstige erste Bearbeitung von Eisen und Stahl	a b	78 +1,3	12 837 +1,8	1 569 –3,5	53 103 +1,9	454 093 +2,0	178 478 –0,3
24.4	Erzeugung und erste Bearbeitung von NE-Metallen	a b	67 –1,5	19 513 +2,0	2 428 –0,9	88 602 +5,0	819 949 –0,6	344 479 +7,7
24.5	Gießereien	a b	89 +2,3	21 802 +5,6	2 719 +4,2	88 756 +7,2	394 218 +9,8	155 363 +8,9
25	Herstellung von Metallerzeugnissen	a b	923 –1,0	143 188 +1,8	17 587 –2,2	527 729 +2,6	2 380 466 –1,7	931 385 +1,4
25.1	Stahl- und Leichtmetallbau	a b	148 –8,1	19 797 +0,7	2 546 –0,8	66 780 +1,9	341 733 +1,3	90 029 –0,3
25.5	Herstellung von Schmiede-, Press-, Zieh- und Stanzteilen, gewalzten Ringen und pulvermetallurgischen Erzeugnissen	a b	159 +3,9	32 604 +3,1	3 962 –1,4	130 297 +5,1	600 220 –1,4	237 615 +2,9
25.6	Oberflächenveredlung und Wärmebehandlung; Mechanik a. n. g.	a b	203 +3,0	20 918 +4,1	2 628 –0,3	65 397 +4,9	244 895 –3,8	49 761 –2,6
25.7	Herstellung von Schneidwaren, Werkzeugen, Schlössern und Beschlägen aus unedlen Metallen	a b	185 –3,1	35 424 +1,0	4 120 –4,5	138 407 +0,8	555 647 –4,7	249 210 –7,8
25.9	Herstellung von sonstigen Metallwaren	a b	194 –0,5	30 876 +1,2	3 876 –2,3	113 074 +1,3	550 040 –6,6	250 312 –1,1

**Noch: 4. Betriebe, Beschäftigte, geleistete Arbeitsstunden, Entgelte und Umsatz
in Nordrhein-Westfalen nach Wirtschaftszweigen**

Systematik-Nr.	Wirtschaftszweig a = September 2018 b = Veränderung gegenüber gleichem Vorjahreszeitraum in %		Betriebe	Beschäftigte	Geleistete Arbeits- stunden	Entgelte	Gesamtumsatz	
							insgesamt	darunter Auslands- umsatz
			Anzahl		1 000	1 000 EUR		
26	Herstellung von Datenverarbeitungsgeräten, elektronischen und optischen Erzeugnissen	a	165	31 594	4 324	136 467	641 573	385 831
		b	+1,9	+6,3	+4,2	+5,0	+0,8	+4,4
26.3	Herstellung von Geräten und Einrichtungen der Telekommunikationstechnik	a	19	4 390	560	19 681	89 320	30 665
		b	+5,6	+11,4	+6,9	+6,6	-8,7	-18,6
26.5	Herstellung von Mess-, Kontroll-, Navigations- u. ä. Instrumenten und Vorrichtungen; Herstellung von Uhren	a	97	16 840	2 287	77 164	260 810	169 467
		b	+1,0	+4,4	+2,9	+5,1	-5,3	-1,6
27	Herstellung von elektrischen Ausrüstungen	a	290	85 687	10 553	360 075	1 866 686	946 422
		b	+0,3	+4,0	+2,1	+7,5	-2,8	-4,7
27.1	Herstellung von Elektromotoren, Generatoren, Transformatoren, Elektrizitätsverteilungs- und -schalteinrichtungen	a	112	27 713	3 553	116 790	626 308	313 575
		b	+0,9	+1,5	-0,3	+4,3	+1,9	+4,3
27.3	Herstellung von Kabeln und elektrischem Installations- material	a	69	26 874	3 233	111 915	491 295	256 999
		b	-1,4	+5,4	+2,2	+8,7	-2,1	-1,3
27.4	Herstellung von elektrischen Lampen und Leuchten	a	40	7 185	.	.	182 341	77 448
		b	-4,8	-2,7	.	.	-15,7	-19,8
27.5	Herstellung von Haushaltsgeräten	a	19	.	1 798	66 754	.	.
		b	+5,6	.	+7,2	+10,1	.	.
28	Maschinenbau	a	848	185 809	23 332	830 747	3 888 293	2 408 287
		b	+3,3	+3,9	+0,8	+5,6	+1,1	-0,8
28.1	Herstellung von nicht wirtschaftszweigspezifischen Maschinen	a	209	61 939	7 609	285 406	1 428 352	861 439
		b	+5,0	+3,0	-1,1	+5,9	+3,4	+5,3
28.4	Herstellung von Werkzeugmaschinen	a	79	15 227	1 988	68 389	257 037	167 642
		b	+5,3	+4,4	+2,0	+5,4	-18,9	-9,9
28.9	Herstellung von Maschinen für sonstige bestimmte Wirtschaftszweige	a	258	47 996	6 137	219 213	968 244	663 075
		b	+3,6	+2,9	+0,3	+4,9	+1,2	-8,6
29	Herstellung von Kraftwagen und Kraftwagenteilen	a	171	81 315	9 874	385 891	2 842 741	1 677 882
		b	+1,2	+0,8	+2,7	+2,9	+2,4	-4,7
29.1	Herstellung von Kraftwagen und Kraftwagenmotoren	a	8	26 250	3 164	150 364	1 673 785	.
		b	-11,1	-3,1	+13,4	+4,2	.	.
29.2	Herstellung von Karosserien, Aufbauten und Anhängern	a	38	8 971	1 107	32 691	265 087	.
		b	+8,6	+4,2	+3,2	-11,4	.	.
29.3	Herstellung von Teilen und Zubehör für Kraftwagen	a	125	46 094	5 603	202 836	903 869	458 236
		b	-	+2,4	-2,6	+4,7	+2,4	-2,4
30	Sonstiger Fahrzeugbau	a	32	8 144	1 075	35 781	253 017	121 742
		b	+6,7	+2,0	+3,4	+6,6	-2,5	-19,2
30.2	Schienenfahrzeugbau	a	12	5 194	.	.	196 309	96 038
		b	+20,0	-0,4	.	.	-4,2	-24,3
31	Herstellung von Möbeln	a	159	27 639	3 457	88 432	611 552	209 060
		b	+2,6	+3,4	-2,5	+5,1	-2,6	+1,1
32	Herstellung von sonstigen Waren	a	81	11 865	1 516	39 247	215 013	54 908
		b	-	+5,5	+1,0	+3,9	+18,4	+0,1
32.4	Herstellung von Spielwaren	a	5	1 765	226	5 484	.	.
		b	-28,6	.	+1,6	+4,1	.	.
32.5	Herstellung von medizinischen und zahnmedizinischen Apparaten und Materialien	a	53	.	.	.	93 268	26 012
		b	+6,0
33	Reparatur und Installation von Maschinen und Ausrüstungen	a	198	29 669	3 733	118 231	373 150	39 598
		b	-3,9	-4,1	-5,8	-1,9	-4,7	-16,4
33.1	Reparatur von Metallerzeugnissen, Maschinen und Ausrüstungen	a	114	17 906	2 291	69 757	198 878	19 257
		b	+1,8	+0,4	-1,0	+4,9	-3,3	-32,3
33.2	Installation von Maschinen und Ausrüstungen a. n. g.	a	84	11 763	1 442	48 473	174 272	20 341
		b	-10,6	-10,2	-12,5	-10,3	-6,3	+7,5
	Insgesamt	a	5 148	1 101 463	137 487	4 416 288	27 383 783	12 537 045
		b	+0,7	+2,4	-0,4	+3,8	-0,9	-0,7

5. Umsatz in Nordrhein-Westfalen nach Wirtschaftszweigen

Systematik-Nr.	Wirtschaftszweig a = September 2018 b = Veränderung gegenüber gleichem Vorjahreszeitraum in %		Gesamtumsatz	Auslandsumsatz		Anteil Auslandsumsatz am Gesamtumsatz (Exportquote)
				insgesamt	darunter Eurozone	
				1 000 EUR		%
B	Bergbau und Gewinnung von Steinen und Erden	a
		b	.	.	.	x
05	Kohlenbergbau	a
		b	.	.	.	x
06	Gewinnung von Erdöl und Erdgas	a	—	—	—	—
		b	—	—	—	—
07	Erzbergbau	a
		b	.	.	.	x
08	Gewinnung von Steinen und Erden, sonstiger Bergbau	a	.	.	6 547	.
		b	.	.	.	x
09	Erbringung von Dienstleistungen für den Bergbau und für die Gewinnung von Steinen und Erden	a	—	—	—	—
		b	—	—	—	—
C	Verarbeitendes Gewerbe	a
		b	.	.	.	x
10	Herstellung von Nahrungs- und Futtermitteln	a	2 574 480	636 057	441 881	24,7
		b	—6,7	—1,8	—1,9	x
10.1	Schlachten und Fleischverarbeitung	a	888 769	183 081	122 330	20,6
		b	—10,6	—18,5	—20,2	x
10.3	Obst- und Gemüseverarbeitung	a	229 555	51 321	43 633	22,4
		b	—10,0	—4,6	—8,3	x
10.5	Milchverarbeitung	a	142 847	53 935	41 227	37,8
		b	—4,1	+15,7	+30,3	x
10.6	Mahl- und Schälmaschinen, Herstellung von Stärke und Stärkeerzeugnissen	a	130 802	53 724	24 989	41,1
		b	—1,2	—3,9	—1,3	x
10.7	Herstellung von Back- und Teigwaren	a	369 955	42 385	28 414	11,5
		b	—4,4	+10,0	—7,3	x
10.8	Herstellung von sonstigen Nahrungsmitteln	a	641 364	190 791	134 589	29,7
		b	—2,9	+11,7	+16,5	x
11	Getränkeherstellung	a	291 778	20 199	12 202	6,9
		b	+3,8	+8,6	+2,3	x
12	Tabakverarbeitung	a
		b	.	.	.	x
13	Herstellung von Textilien	a	276 142	133 469	75 695	48,3
		b	—6,7	—5,4	—1,9	x
13.2	Weberei	a	60 769	33 999	24 364	55,9
		b	—3,9	—2,3	—0,3	x
13.3	Veredlung von Textilien und Bekleidung	a
		b	.	.	.	x
13.9	Herstellung von sonstigen Textilwaren	a	192 149	90 130	44 046	46,9
		b	—9,6	—9,2	—9,2	x
14	Herstellung von Bekleidung	a	139 899	51 695	35 672	37,0
		b	—12,9	—7,5	—1,7	x
15	Herstellung von Leder, Lederwaren und Schuhen	a	58 837	27 877	15 709	47,4
		b	—7,8	—4,3	—7,8	x
16	Herstellung von Holz-, Flecht-, Korb- und Korkwaren (ohne Möbel)	a	262 994	75 698	49 986	28,8
		b	+2,4	+8,9	+13,0	x
17	Herstellung von Papier, Pappe und Waren daraus	a	619 141	254 858	176 959	41,2
		b	—0,9	+0,2	—0,6	x
17.1	Herstellung von Holz- und Zellstoff, Papier, Karton und Pappe	a	255 043	137 992	88 791	54,1
		b	+5,2	+5,4	+3,8	x
17.2	Herstellung von Waren aus Papier, Karton und Pappe	a	364 098	116 866	88 168	32,1
		b	—4,7	—5,3	—4,6	x
18	Herstellung von Druckerzeugnissen; Vervielfältigung von bespielten Ton-, Bild- und Datenträgern	a	257 748	32 628	21 393	12,7
		b	—4,8	—7,3	—9,8	x

Noch: 5. Umsatz in Nordrhein-Westfalen nach Wirtschaftszweigen

Systematik-Nr.	Wirtschaftszweig a = September 2018 b = Veränderung gegenüber gleichem Vorjahreszeitraum in %		Gesamtumsatz	Auslandsumsatz		Anteil Auslandsumsatz am Gesamtumsatz (Exportquote)
				insgesamt	darunter Eurozone	
			1 000 EUR			%
19	Kokerei und Mineralölverarbeitung	a	677 649	93 138	84 018	13,7
		b	+0,6	-45,1	-41,1	x
20	Herstellung von chemischen Erzeugnissen	a	3 325 323	1 922 279	950 694	57,8
		b	-3,3	-0,6	-3,7	x
20.1	Herstellung von chemischen Grundstoffen, Düngemitteln und Stickstoffverbindungen, Kunststoffen in Primärformen und synthetischem Kautschuk in Primärformen	a	2 212 700	1 365 200	653 608	61,7
		b	-2,4	-0,7	-4,9	x
20.3	Herstellung von Anstrichmitteln, Druckfarben und Kitt	a	246 444	119 525	72 965	48,5
		b	-13,7	-4,0	-7,0	x
20.4	Herstellung von Seifen, Wasch-, Reinigungs- und Körperpflegemitteln sowie von Duftstoffen	a	424 421	180 706	101 396	42,6
		b	-1,8	+7,4	+12,8	x
20.5	Herstellung von sonstigen chemischen Erzeugnissen	a	405 950	230 926	102 083	56,9
		b	-2,6	-3,1	-6,3	x
21	Herstellung von pharmazeutischen Erzeugnissen	a	466 353	352 458	72 637	75,6
		b	-9,8	-0,8	-15,5	x
22	Herstellung von Gummi- und Kunststoffwaren	a	1 176 185	471 815	276 067	40,1
		b	-3,4	-4,9	-5,9	x
22.1	Herstellung von Gummiwaren	a	183 171	95 663	41 782	52,2
		b	-3,4	-2,2	-1,8	x
22.2	Herstellung von Kunststoffwaren	a	993 013	376 152	234 285	37,9
		b	-3,4	-5,5	-6,6	x
23	Herstellung von Glas und Glaswaren, Keramik, Verarbeitung von Steinen und Erden	a	524 313	188 348	107 915	35,9
		b	+0,7	+10,1	+5,2	x
23.1	Herstellung von Glas und Glaswaren	a	156 991	69 645	44 044	44,4
		b	-5,3	-0,6	-13,2	x
23.5	Herstellung von Zement, Kalk und gebranntem Gips	a	80 843	17 517	14 545	21,7
		b	+3,2	+8,0	+7,1	x
23.6	Herstellung von Erzeugnissen aus Beton, Zement und Gips	a	98 269	9 936	5 053	10,1
		b	-8,1	+4,6	+11,9	x
23.9	Herstellung von Schleifkörpern und Schleifmitteln auf Unterlage sowie sonstigen Erzeugnissen aus nichtmetallischen Mineralien a. n. g.	a	104 686	49 379	26 674	47,2
		b	+17,0	+31,7	+28,1	x
24	Metallerzeugung und -bearbeitung	a	3 537 948	1 477 800	855 594	41,8
		b	+5,6	+13,7	+16,4	x
24.2	Herstellung von Stahlrohren, Rohrform-, Rohrverschluss- und Rohrverbindungsstücken aus Stahl	a	436 301	294 899	193 679	67,6
		b	+25,5	+68,8	+105,5	x
24.3	Sonstige erste Bearbeitung von Eisen und Stahl	a	454 093	178 478	109 476	39,3
		b	+2,0	-0,3	-4,1	x
24.4	Erzeugung und erste Bearbeitung von NE-Metallen	a	819 949	344 479	216 518	42,0
		b	-0,6	+7,7	+12,3	x
24.5	Gießereien	a	394 218	155 363	103 448	39,4
		b	+9,8	+8,9	+11,5	x
25	Herstellung von Metallerzeugnissen	a	2 380 466	931 385	543 062	39,1
		b	-1,7	+1,4	-0,5	x
25.1	Stahl- und Leichtmetallbau	a	341 733	90 029	56 356	26,3
		b	+1,3	-0,3	-3,9	x
25.5	Herstellung von Schmiede-, Press-, Zieh- und Stanzteilen, gewalzten Ringen und pulvermetallurgischen Erzeugnissen	a	600 220	237 615	158 874	39,6
		b	-1,4	+2,9	+3,6	x
25.6	Oberflächenveredlung und Wärmebehandlung; Mechanik a. n. g.	a	244 895	49 761	30 728	20,3
		b	-3,8	-2,6	+8,1	x
25.7	Herstellung von Schneidwaren, Werkzeugen, Schlössern und Beschlägen aus unedlen Metallen	a	555 647	249 210	143 981	44,9
		b	-4,7	-7,8	-7,7	x
25.9	Herstellung von sonstigen Metallwaren	a	550 040	250 312	141 862	45,5
		b	-6,6	-1,4	+3,2	x

Noch: 5. Umsatz in Nordrhein-Westfalen nach Wirtschaftszweigen

Systematik-Nr.	Wirtschaftszweig a = September 2018 b = Veränderung gegenüber gleichem Vorjahreszeitraum in %		Gesamtumsatz	Auslandsumsatz		Anteil Auslandsumsatz am Gesamtumsatz (Exportquote)
				insgesamt	darunter Eurozone	
			1 000 EUR			%
26	Herstellung von Datenverarbeitungsgeräten, elektronischen und optischen Erzeugnissen	a	641 573	385 831	118 280	60,1
		b	+0,8	+4,4	-7,3	x
26.3	Herstellung von Geräten und Einrichtungen der Telekommunikationstechnik	a	89 320	30 665	15 326	34,3
		b	-8,7	-18,6	-28,7	x
26.5	Herstellung von Mess-, Kontroll-, Navigations- u. ä. Instrumenten und Vorrichtungen; Herstellung von Uhren	a	260 810	169 467	61 055	65,0
		b	-5,3	-1,6	-12,0	x
27	Herstellung von elektrischen Ausrüstungen	a	1 866 686	946 422	447 544	50,7
		b	-2,8	-4,7	-3,2	x
27.1	Herstellung von Elektromotoren, Generatoren, Transformatoren, Elektrizitätsverteilungs- und -schalteinrichtungen	a	626 308	313 575	161 986	50,1
		b	+1,9	+4,3	+2,6	x
27.3	Herstellung von Kabeln und elektrischem Installations- material	a	491 295	256 999	113 646	52,3
		b	-2,1	-1,3	+6,2	x
27.4	Herstellung von elektrischen Lampen und Leuchten	a	182 341	77 448	40 295	42,5
		b	-15,7	-19,8	-28,5	x
27.5	Herstellung von Haushaltsgeräten	a
		b	.	.	.	x
28	Maschinenbau	a	3 888 293	2 408 287	800 428	61,9
		b	+1,1	-0,8	-0,2	x
28.1	Herstellung von nicht wirtschaftszweigspezifischen Maschinen	a	1 428 352	861 439	295 159	60,3
		b	+3,4	+5,3	+0,5	x
28.4	Herstellung von Werkzeugmaschinen	a	257 037	167 642	64 917	65,2
		b	-18,9	-9,9	+50,7	x
28.9	Herstellung von Maschinen für sonstige bestimmte Wirtschaftszweige	a	968 244	663 075	148 706	68,5
		b	+1,2	-8,6	-17,4	x
29	Herstellung von Kraftwagen und Kraftwagenteilen	a	2 842 741	1 677 882	841 197	59,0
		b	+2,4	-4,7	-6,5	x
29.1	Herstellung von Kraftwagen und Kraftwagenmotoren	a	1 673 785	.	.	.
		b	.	.	.	x
29.2	Herstellung von Karosserien, Aufbauten und Anhängern	a	265 087	.	.	.
		b	.	.	.	x
29.3	Herstellung von Teilen und Zubehör für Kraftwagen	a	903 869	458 236	249 707	50,7
		b	+2,4	-2,4	-16,8	x
30	Sonstiger Fahrzeugbau	a	253 017	121 742	64 734	48,1
		b	-2,5	-19,2	-7,2	x
30.2	Schienenfahrzeugbau	a	196 309	96 038	54 011	48,9
		b	-4,2	-24,3	-8,7	x
31	Herstellung von Möbeln	a	611 552	209 060	162 801	34,2
		b	-2,6	+1,1	+7,1	x
32	Herstellung von sonstigen Waren	a	215 013	54 908	34 211	25,5
		b	+18,4	+0,1	+5,9	x
32.4	Herstellung von Spielwaren	a
		b	.	.	.	x
32.5	Herstellung von medizinischen und zahnmedizinischen Apparaten und Materialien	a	93 268	26 012	13 494	27,9
		b	.	.	.	x
33	Reparatur und Installation von Maschinen und Ausrüstungen	a	373 150	39 598	24 259	10,6
		b	-4,7	-16,4	+8,1	x
33.1	Reparatur von Metallerzeugnissen, Maschinen und Ausrüstungen	a	198 878	19 257	10 804	9,7
		b	-3,3	-32,3	-21,7	x
33.2	Installation von Maschinen und Ausrüstungen a. n. g.	a	174 272	20 341	13 454	11,7
		b	-6,3	+7,5	+55,8	x
	Insgesamt	a	27 383 783	12 537 045	6 232 522	45,8
		b	-0,9	-0,7	-1,4	x

**6. Betriebe, Beschäftigte, geleistete Arbeitsstunden, Entgelte und Umsatz des Verarbeitenden Gewerbes
sowie des Bergbaus und der Gewinnung von Steinen und Erden nach Verwaltungsbezirken
Berichtsmonat September 2018**

Verwaltungsbezirk	Betriebe	Beschäftigte	Geleistete Arbeits- stunden	Entgelte	Gesamtumsatz	
					insgesamt	darunter Auslands- umsatz
		Anzahl		1 000	1 000 EUR	
Kreisfreie Städte						
Düsseldorf	66	28 781	3 598	144 463	735 813	387 435
Duisburg	57	30 832	3 485	133 459	1 040 283	383 924
Essen	75	12 834	1 539	58 829	302 976	152 910
Krefeld	65	19 552	2 399	88 263	727 399	372 058
Mönchengladbach	60	12 607	1 598	50 665	258 256	126 767
Mülheim a. d. Ruhr	34	10 505	1 232	49 636	210 255	139 089
Oberhausen	33	6 490	813	31 124	129 793	64 233
Remscheid	70	12 444	1 588	52 511	268 386	146 734
Solingen	63	9 850	1 319	32 982	147 402	69 573
Wuppertal	95	22 944	2 817	101 190	346 684	204 149
Kreise						
Kleve	76	10 836	1 419	38 423	283 605	146 252
Mettmann	186	35 852	4 573	156 574	684 875	278 698
Rhein-Kreis Neuss	82	24 726	3 201	116 252	784 764	458 680
Viersen	87	11 374	1 490	39 516	218 560	89 490
Wesel	93	17 656	2 222	68 754	453 755	237 969
Regierungsbezirk Düsseldorf	1 142	267 283	33 293	1 162 641	6 592 805	3 257 962
Kreisfreie Städte						
Bonn	31	6 833	810	28 766	97 141	58 634
Köln	124	46 790	5 927	242 549	2 357 972	1 310 481
Leverkusen	26	14 187	1 722	71 374	557 976	411 654
Kreise						
Städteregion Aachen	138	32 258	4 171	135 385	785 316	367 814
darunter kreisfreie Stadt Aachen	54	16 623	2 151	69 070	414 032	195 319
Düren	87	14 565	1 873	55 455	303 754	159 275
Rhein-Erft-Kreis	73	17 733	2 233	77 639	940 537	324 519
Euskirchen	48	9 185	1 115	31 908	160 733	56 006
Heinsberg	68	10 738	1 287	37 006	262 452	121 536
Oberbergischer Kreis	149	31 518	3 924	123 311	589 525	261 832
Rheinisch-Bergischer Kreis	64	12 072	1 468	50 597	324 608	160 040
Rhein-Sieg-Kreis	133	21 024	2 598	77 852	475 254	215 185
Regierungsbezirk Köln	941	216 903	27 127	931 844	6 855 269	3 446 976
Kreisfreie Städte						
Bottrop	20	5 060	626	20 399	86 589	24 401
Gelsenkirchen	37	7 391	950	35 047	262 327	56 742
Münster	39	9 513	1 272	38 690	213 120	89 012

Noch: **6. Betriebe, Beschäftigte, geleistete Arbeitsstunden, Entgelte und Umsatz des Verarbeitenden Gewerbes sowie des Bergbaus und der Gewinnung von Steinen und Erden nach Verwaltungsbezirken**
Berichtsmonat September 2018

Verwaltungsbezirk	Betriebe	Beschäftigte	Geleistete Arbeits- stunden	Entgelte	Gesamtumsatz	
					insgesamt	darunter Auslands- umsatz
	Anzahl	1 000	1 000 EUR			
Kreise						
Borken	202	35 028	4 475	116 658	668 308	270 276
Coesfeld	81	11 569	1 511	38 617	329 064	121 394
Recklinghausen	104	17 904	2 223	77 687	627 771	306 093
Steinfurt	177	34 037	4 344	116 830	667 018	297 675
Warendorf	103	25 700	3 185	100 467	470 139	203 058
Regierungsbezirk Münster	763	146 202	18 586	544 395	3 324 338	1 368 650
Kreisfreie Stadt						
Bielefeld	88	19 755	2 413	76 563	359 044	142 896
Kreise						
Gütersloh	212	62 021	7 800	215 676	1 619 488	670 542
Herford	142	26 794	3 406	86 760	577 544	214 083
Höxter	55	8 597	1 077	27 002	136 173	43 319
Lippe	123	27 243	3 275	106 097	527 250	264 834
Minden-Lübbecke	152	29 031	3 701	103 617	608 790	213 425
Paderborn	120	23 909	2 921	93 628	486 459	160 634
Regierungsbezirk Detmold	892	197 350	24 594	709 342	4 314 748	1 709 734
Kreisfreie Städte						
Bochum	61	10 713	1 336	42 720	295 219	119 724
Dortmund	85	18 570	2 321	80 100	467 577	238 918
Hagen	64	12 204	1 449	50 256	398 845	141 484
Hamm	43	7 709	987	28 112	237 239	87 157
Herne	30	6 234	659	25 455	93 320	57 788
Kreise						
Ennepe-Ruhr-Kreis	148	25 639	3 180	105 209	548 618	277 136
Hochsauerlandkreis	147	27 929	3 519	99 267	510 543	179 972
Märkischer Kreis	323	59 654	7 291	233 167	1 182 683	482 103
Olpe	123	22 871	2 886	83 248	509 291	190 408
Siegen-Wittgenstein	162	32 972	4 130	130 951	873 515	479 102
Soest	121	28 625	3 650	111 115	690 061	307 669
Unna	103	20 605	2 479	78 466	489 712	192 264
Regierungsbezirk Arnsberg	1 410	273 725	33 887	1 068 066	6 296 623	2 753 723
Land Nordrhein-Westfalen	5 148	1 101 463	137 487	4 416 288	27 383 783	12 537 045

7. Betriebe, Beschäftigte und Umsatz in Nordrhein-Westfalen nach fachlichen Betriebsteilen

Systematik-Nr.	Wirtschaftszweig a = September 2018 b = Veränderung gegenüber gleichem Vorjahreszeitraum in %		Betriebs- teile	Beschäftigte	Umsatz		
					insgesamt	darunter Auslandsumsatz	
			Anzahl		1 000 EUR		%
B	Bergbau und Gewinnung von Steinen und Erden	a	51	12 481	88 674	14 292	16,1
		b	+8,5	-10,9	-9,7	-0,4	x
05	Kohlenbergbau	a	15	9 744	55 923	6 444	11,5
		b	-6,3	-14,4	-15,3	-1,1	x
06	Gewinnung von Erdöl und Erdgas	a	—	—	—	—	—
		b	—	—	—	—	—
07	Erzbergbau	a	1
		b	—	.	.	.	x
08	Gewinnung von Steinen und Erden, sonstiger Bergbau	a	35
		b	+16,7	.	.	.	x
09	Erbringung von Dienstleistungen für den Bergbau und für die Gewinnung von Steinen und Erden	a	—	—	—	—	—
		b	—	—	—	—	—
C	Verarbeitendes Gewerbe	a	7 468	1 053 795	23 855 352	10 903 440	45,7
		b	+0,7	+2,5	-0,6	+0,7	x
10	Herstellung von Nahrungs- und Futtermitteln	a	613	84 673	2 355 845	569 529	24,2
		b	+0,3	+3,6	-5,0	-0,9	x
10.1	Schlachten und Fleischverarbeitung	a	159	24 308	865 169	181 862	21,0
		b	-1,2	+2,4	-10,5	-17,0	x
10.3	Obst- und Gemüseverarbeitung	a	44	5 627	232 992	40 016	17,2
		b	+4,8	+11,3	+8,1	-0,2	x
10.5	Milchverarbeitung	a	24	2 759	122 508	36 785	30,0
		b	+9,1	+1,2	-1,8	+47,8	x
10.6	Mahl- und Schälsmühlen, Herstellung von Stärke und Stärkeerzeugnissen	a	27	2 158	89 835	32 212	35,9
		b	-3,6	-0,7	+1,5	+1,8	x
10.7	Herstellung von Back- und Teigwaren	a	182	24 429	319 077	39 171	12,3
		b	-1,6	+2,5	-6,7	+9,7	x
10.8	Herstellung von sonstigen Nahrungsmitteln	a	127	21 872	563 121	181 758	32,3
		b	+0,8	+4,4	-0,7	+9,5	x
11	Getränkeherstellung	a	73	7 632	281 966	27 947	9,9
		b	—	+2,1	+6,2	+12,2	x
12	Tabakverarbeitung	a	3	649	24 351	8 806	36,2
		b	—	+3,8	+2,2	+4,3	x
13	Herstellung von Textilien	a	151	15 713	245 407	117 830	48,0
		b	-4,4	-1,9	-7,3	-5,9	x
13.2	Weberei	a	26	3 245	47 955	28 442	59,3
		b	-7,1	-4,8	-10,7	-2,1	x
13.3	Veredlung von Textilien und Bekleidung	a	20	1 714	21 826	.	.
		b	—	+1,8	-2,5	.	x
13.9	Herstellung von sonstigen Textilwaren	a	98	10 510	173 480	79 815	46,0
		b	-3,9	-1,4	-6,6	-7,9	x
14	Herstellung von Bekleidung	a	26	4 752	129 555	48 967	37,8
		b	-18,8	-1,2	-12,3	-6,1	x
15	Herstellung von Leder, Lederwaren und Schuhen	a	14	1 712	52 228	24 705	47,3
		b	-6,7	-1,0	-8,5	-6,3	x
16	Herstellung von Holz-, Flecht-, Korb- und Korkwaren (ohne Möbel)	a	100	12 197	250 944	73 700	29,4
		b	+5,3	+1,9	+3,7	+11,5	x
17	Herstellung von Papier, Pappe und Waren daraus	a	171	26 379	591 834	242 143	40,9
		b	—	+0,9	-0,5	+0,4	x
17.1	Herstellung von Holz- und Zellstoff, Papier, Karton und Pappe	a	46	7 268	242 495	134 296	55,4
		b	+2,2	+0,4	-0,9	+2,2	x
17.2	Herstellung von Waren aus Papier, Karton und Pappe	a	125	19 111	349 339	107 847	30,9
		b	-0,8	+1,1	-0,2	-1,9	x
18	Herstellung von Druckerzeugnissen; Vervielfältigung von bespielten Ton-, Bild- und Datenträgern	a	152	15 800	253 626	32 160	12,7
		b	-3,2	-1,0	-3,8	-4,4	x

Noch: 7. Betriebe, Beschäftigte und Umsatz in Nordrhein-Westfalen nach fachlichen Betriebsteilen

Systematik-Nr.	Wirtschaftszweig a = September 2018 b = Veränderung gegenüber gleichem Vorjahreszeitraum in %		Betriebs- teile	Beschäftigte	Umsatz		
					insgesamt	darunter Auslandsumsatz	
			Anzahl		1 000 EUR	%	
19	Kokerei und Mineralölverarbeitung	a	25	4 724	663 542	88 433	13,3
		b	–	+5,0	+3,8	–38,0	x
20	Herstellung von chemischen Erzeugnissen	a	565	87 314	3 037 079	1 780 204	58,6
		b	+1,8	+3,2	–3,9	–1,4	x
20.1	Herstellung von chemischen Grundstoffen, Düngemitteln und Stickstoffverbindungen, Kunststoffen in Primärformen und synthetischem Kautschuk in Primärformen	a	256	47 732	2 062 737	1 257 498	61,0
		b	–0,4	+3,3	–3,2	–0,8	x
20.3	Herstellung von Anstrichmitteln, Druckfarben und Kitten	a	60	8 831	208 898	99 258	47,5
		b	+1,7	–0,7	–12,8	–9,2	x
20.4	Herstellung von Seifen, Wasch-, Reinigungs- und Körperpflegemitteln sowie von Duftstoffen	a	98	12 665	286 508	124 883	43,6
		b	+6,5	+5,0	–4,7	+0,1	x
20.5	Herstellung von sonstigen chemischen Erzeugnissen	a	131	14 501	417 486	249 969	59,9
		b	+2,3	+4,0	+0,3	+2,3	x
21	Herstellung von pharmazeutischen Erzeugnissen	a	63	12 105	471 367	358 207	76,0
		b	+5,0	+5,0	–10,7	–1,5	x
22	Herstellung von Gummi- und Kunststoffwaren	a	569	67 931	1 080 422	457 009	42,3
		b	+1,8	+3,4	–4,1	–3,7	x
22.1	Herstellung von Gummiwaren	a	53	9 110	163 288	89 293	54,7
		b	–	+2,1	–1,6	+2,2	x
22.2	Herstellung von Kunststoffwaren	a	516	58 821	917 134	367 716	40,1
		b	+2,0	+3,6	–4,5	–5,1	x
23	Herstellung von Glas und Glaswaren, Keramik, Verarbeitung von Steinen und Erden	a	210	23 891	440 546	147 353	33,4
		b	+2,4	+0,8	–3,9	–0,1	x
23.1	Herstellung von Glas und Glaswaren	a	63	9 852	144 777	62 940	43,5
		b	+5,0	+1,4	–5,8	–4,1	x
23.5	Herstellung von Zement, Kalk und gebranntem Gips	a	23	1 961	68 001	16 599	24,4
		b	–	–2,9	–0,4	+6,8	x
23.6	Herstellung von Erzeugnissen aus Beton, Zement und Gips	a	55	4 553	99 751	10 833	10,9
		b	+3,8	+2,2	–7,8	+4,8	x
23.9	Herstellung von Schleifkörpern und Schleifmitteln auf Unterlage sowie sonstigen Erzeugnissen aus nichtmetallischen Mineralien a. n. g.	a	29	3 234	55 053	21 712	39,4
		b	+3,6	+1,1	–7,6	–11,1	x
24	Metallerzeugung und -bearbeitung	a	424	102 946	3 242 190	1 356 290	41,8
		b	–0,9	+1,6	+5,5	+13,6	x
24.2	Herstellung von Stahlrohren, Rohrform-, Rohrverschluß- und Rohrverbindungsstücken aus Stahl	a	54	15 871	407 712	272 490	66,8
		b	–3,6	+0,6	+30,7	+78,6	x
24.3	Sonstige erste Bearbeitung von Eisen und Stahl	a	105	13 054	456 810	175 676	38,5
		b	+1,0	+2,9	+2,5	–0,4	x
24.4	Erzeugung und erste Bearbeitung von NE-Metallen	a	96	19 824	762 160	308 758	40,5
		b	+2,1	+2,0	–1,2	+4,0	x
24.5	Gießereien	a	124	21 160	318 548	121 943	38,3
		b	–2,4	+1,9	+1,5	–1,3	x
25	Herstellung von Metallerzeugnissen	a	1 283	143 058	2 177 420	825 525	37,9
		b	–0,5	+2,7	–1,9	–0,3	x
25.1	Stahl- und Leichtmetallbau	a	199	18 903	298 371	79 669	26,7
		b	–5,7	+0,7	+0,1	–0,4	x
25.5	Herstellung von Schmiede-, Press-, Zieh- und Stanzteilen, gewalzten Ringen und pulvermetallurgischen Erzeugnissen	a	200	31 284	551 412	210 226	38,1
		b	+2,6	+4,8	–0,4	+2,7	x
25.6	Oberflächenveredlung und Wärmebehandlung; Mechanik a. n. g.	a	269	22 349	255 355	51 936	20,3
		b	+3,9	+5,1	–1,7	+3,4	x
25.7	Herstellung von Schneidwaren, Werkzeugen, Schlössern und Beschlägen aus unedlen Metallen	a	280	36 429	510 876	235 716	46,1
		b	–1,1	+1,3	–4,2	–5,9	x
25.9	Herstellung von sonstigen Metallwaren	a	280	30 399	503 681	221 582	44,0
		b	–2,4	+1,9	–4,9	–0,6	x

Noch: 7. Betriebe, Beschäftigte und Umsatz in Nordrhein-Westfalen nach fachlichen Betriebsteilen

Systematik-Nr.	Wirtschaftszweig a = September 2018 b = Veränderung gegenüber gleichem Vorjahreszeitraum in %		Betriebs- teile	Beschäftigte	Umsatz		
					insgesamt	darunter Auslandsumsatz	
			Anzahl		1 000 EUR	%	
26	Herstellung von Datenverarbeitungsgeräten, elektronischen und optischen Erzeugnissen	a b	218 +2,3	28 995 +5,0	585 878 +0,5	356 378 +4,1	60,8 x
26.3	Herstellung von Geräten und Einrichtungen der Telekommunikationstechnik	a b	26 -3,7	3 475 +3,1	74 086 -15,6	22 588 -29,7	30,5 x
26.5	Herstellung von Mess-, Kontroll-, Navigations- u. ä. Instru- menten und Vorrichtungen; Herstellung von Uhren	a b	127 +3,3	15 429 +3,6	227 245 -6,3	147 814 -4,0	65,0 x
27	Herstellung von elektrischen Ausrüstungen	a b	407 -1,9	79 472 +1,8	1 404 093 -3,1	702 843 -5,2	50,1 x
27.1	Herstellung von Elektromotoren, Generatoren, Transformatoren, Elektrizitätsverteilungs- und -schalteinrichtungen	a b	155 +1,3	23 853 +1,6	478 281 +2,2	232 130 +4,5	48,5 x
27.3	Herstellung von Kabeln und elektrischem Installations- material	a b	101 -3,8	26 858 +4,9	357 466 -3,5	182 339 -4,4	51,0 x
27.4	Herstellung von elektrischen Lampen und Leuchten	a b	47 -6,0	9 153 -3,2	180 740 -11,4	86 816 -12,1	48,0 x
27.5	Herstellung von Haushaltsgeräten	a b	26 -3,7	11 333 -0,4	220 935 -11,8	119 759 -14,9	54,2 x
28	Maschinenbau	a b	1 169 +3,7	172 377 +2,7	3 349 999 -1,5	2 067 238 -4,1	61,7 x
28.1	Herstellung von nicht wirtschaftszweigspezifischen Maschinen	a b	286 +3,2	56 959 +1,0	1 176 131 +1,7	687 562 +1,8	58,5 x
28.4	Herstellung von Werkzeugmaschinen	a b	107 +7,0	14 898 +4,9	249 514 -18,6	167 895 -5,3	67,3 x
28.9	Herstellung von Maschinen für sonstige bestimmte Wirt- schaftszweige	a b	380 +3,0	47 157 +3,9	929 566 -0,1	631 372 -9,7	67,9 x
29	Herstellung von Kraftwagen und Kraftwagenteilen	a b	216 +1,9	76 629 +1,3	1 720 063 +10,6	1 090 700 +15,5	63,4 x
29.1	Herstellung von Kraftwagen und Kraftwagenmotoren	a b	11 -15,4	21 583 -2,6	673 375 +28,3	519 853 +31,9	77,2 x
29.2	Herstellung von Karosserien, Aufbauten und Anhängern	a b	43 +10,3	9 522 +5,6	252 515 +2,4	151 423 +2,0	60,0 x
29.3	Herstellung von Teilen und Zubehör für Kraftwagen	a b	162 +1,3	45 524 +2,3	794 172 +1,3	419 425 +4,3	52,8 x
30	Sonstiger Fahrzeugbau	a b	45 +4,7	8 755 +8,3	285 389 +10,2	155 390 +2,7	54,4 x
30.2	Schienenfahrzeugbau	a b	16 +14,3	5 905 +10,2	201 689 -1,8	101 322 -20,4	50,2 x
31	Herstellung von Möbeln	a b	201 +5,2	27 550 +3,8	561 281 -2,2	194 079 +2,6	34,6 x
32	Herstellung von sonstigen Waren	a b	95 -2,1	10 470 +4,8	139 898 +22,6	39 535 -5,4	28,3 x
32.4	Herstellung von Spielwaren	a b	8 -27,3	1 722 +8,6	37 464 +26,9	5 780 -5,6	15,4 x
32.5	Herstellung von medizinischen und zahnmedizinischen Apparaten und Materialien	a b	59 +5,4	6 719 +5,5	80 183 +30,0	24 900 -6,6	31,1 x
33	Reparatur und Installation von Maschinen und Ausrüstungen	a b	675 -1,0	38 071 +2,9	510 428 -1,1	138 468 -9,7	27,1 x
33.1	Reparatur von Metallerzeugnissen, Maschinen und Ausrüstungen	a b	434 -1,1	21 761 +2,8	248 172 -9,5	55 353 -30,8	22,3 x
33.2	Installation von Maschinen und Ausrüstungen a. n. g.	a b	241 -0,8	16 310 +3,0	262 257 +8,4	83 114 +13,5	31,7 x
Insgesamt		a b	7 519 +0,7	1 066 276 +2,3	23 944 026 -0,6	10 917 732 +0,7	45,6 x

Veröffentlichungen zur Entwicklung und Struktur im Verarbeitenden Gewerbe sowie im Bergbau und bei der Gewinnung von Steinen und Erden

Betriebsergebnisse

– monatlich

Inhalt: Betriebe, Beschäftigte, Arbeitsstunden, Entgelte und Umsätze in Nordrhein-Westfalen nach Wirtschaftszweigen und nach Regierungsbezirken sowie kreisfreien Städten und Kreisen insgesamt; aktuellste Produktions- und Auftragseingangsindizes nach Wirtschaftszweigen in Nordrhein-Westfalen. Betriebe, Beschäftigte und Umsatz in Nordrhein-Westfalen nach fachlichen Betriebsteilen.

Bestellnummer: E133

– jährlich

Inhalt: Betriebe, Beschäftigte, Arbeitsstunden, Entgelte und Umsätze in Nordrhein-Westfalen nach Wirtschaftszweigen und nach Regierungsbezirken sowie kreisfreien Städten und Kreisen. Betriebe, Beschäftigte, Entgelte und Umsatz in Nordrhein-Westfalen nach Wirtschaftszweigen und Größenklassen.

Bestellnummer: E123

Produktion

Inhalt: Zum Absatz bestimmte Produktion, nach Güterabteilungen und Güterklassen.

Bestellnummer: E153

Unternehmens- und Betriebsergebnisse – Investitionen

– jährlich

Inhalt: Unternehmen, Beschäftigte und Umsatz, Investitionen der Unternehmen nach Wirtschaftszweigen und Unternehmens- bzw. Betriebsgrößenklassen; Investitionen der Betriebe nach Wirtschaftszweigen, Betriebs- und Umsatzgrößenklassen. Jährliche Ergebnisse für Gemeinden.

Bestellnummer: E163

Weitere Auskünfte zu diesen Veröffentlichungen erteilt Ihnen gerne der statistische Auskunftsdienst unter der Telefon-Nr. (0211) 9449-2495 oder per E-Mail unter statistik-info@it.nrw.de.