



und Erden. .	2	x	.	.	1200	Tabakerzeugnisse (ohne Abfälle) . . . . .	5	x
rdgas-	-	-	-	-	1299	Veredlung von Erzeugnissen dieser Güter-	-	-
ergbau	-	-	-	-	13	abteilung . . . . .	-	-
und Erden. .	2	x	.	.	1310	Textilien . . . . .	237	x
.	962	x	24 479 717	22	1310	Textile Spinnstoffe und Garne. . . . .	10	17 099 206
.	92	x	4 232 700	32	1320	Gewebe. . . . .	43	69 407 753
.	22	x	196 962	7	1330	Textilveredlung. . . . .	48	x
.	157	x	4 410 627	31	1391	Gewirke und Gestricke. . . . .	12	x
erzeugnisse .	10	9 609 047	79 693	5	1392	Konfektionierte Textilwaren (ohne Bekleidung) . .	70	x
oren,	6	x	148 319	14	1393	Teppiche und textile Fußbodenbeläge,	-	-
.	12	x	495 480	26	1394	auch konfektioniert . . . . .	kg	14 36 845 082
l. g. . . . .	42	x	1 211 722	36	1395	Sellerwaren . . . . .	kg	4 3 029 310
.	11	2 885 581	1 053 160	30	1396	Vliesstoffe (auch getränkt, bestrichen, überzogen	-	-
.	4	97 467	125 671	16	1399	oder mit Lagen versehen) und Erzeugnisse	kg	12 49 308 780
peiseeis) . .	27	x	1 342 737	8	14	daraus (ohne Bekleidung) . . . . .	65	x
.	4	85 542 600	116 086	10	1411	Technische Textilien . . . . .	5	x
.	26	x	577 201	19	1412	Sonstige Textilwaren, a. n. g. . . . .	49	x
.	13	x	460 971	42	1413	Bekleidung . . . . .	-	-
.	508	x	3 186 592	26	1414	Bekleidung aus Leder oder rekonstituiertem	-	-
kg	55	.	.	.	1415	Leder (einschl. Mänteln) (ohne Bekleidungs-	-	-
t	2	.	.	.	1416	zubehör, Schuhe und Kopfbedeckungen) . . . . .	St	11 1 075 085
t	7	.	.	.	1417	Arbeits- und Berufsbekleidung . . . . .	-	-
kg	41	605 557 331	2 454 056	30	1418	Sonstige Oberbekleidung (ohne Arbeits-	St	19 5 795 500
kg	11	124 048 886	727 820	26	1419	und Berufsbekleidung) . . . . .	11	x
.	24	x	474 688	17	1420	Wäsche. . . . .	12	x
.	24	x	465 843	18	1431	Bekleidung und Bekleidungszubehör, a. n. g. . . .	-	-
ereitungen,	.	.	.	.	1432	Pelzwaren . . . . .	-	-
n oder zum	kg	.	.	.	1433	Strumpfwaren. . . . .	4	x
inem Inhalt	2	.	.	.	1434	Bekleidung a. n. g., aus Gewirken oder Gestricke	St	4 .
.	61	x	786 590	17	1435	Veredlung von Erzeugnissen dieser Güterab-	-	-
.	29	x	453 031	12	1436	teilung (ohne Bekleidung aus textilen Stoffen) . .	2	x
ereitet	.	.	.	.	15	Leder und Lederwaren . . . . .	33	x
Güter-	t	.	.	.	1511	Leder und Lederfaserstoff; zugerichtete	-	-
.	26	.	.	.	1512	und gefärbte Felle . . . . .	4	x
.	.	.	.	.	1520	Lederwaren (ohne Lederbekleidung und Schuhe) .	16	x
.	.	.	.	.	1599	Schuhe . . . . .	13	x
.	.	.	.	.	.	Veredlung von Erzeugnissen dieser Güter-	-	-
.	.	.	.	.	.	abteilung . . . . .	-	-

## Statistische Berichte

Verarbeitendes Gewerbe sowie Bergbau und Gewinnung  
von Steinen und Erden in Nordrhein-Westfalen

März 2018



# **Verarbeitendes Gewerbe sowie Bergbau und Gewinnung von Steinen und Erden in Nordrhein-Westfalen**

**März 2018**

**Bestell-Nr. E133 2018 03  
(Kennziffer E I – m 3/18)**

Herausgegeben von  
Information und Technik Nordrhein-Westfalen, Geschäftsbereich Statistik  
Mauerstraße 51, 40476 Düsseldorf • Postfach 10 11 05, 40002 Düsseldorf  
Telefon 0211 9449-01 • Telefax 0211 9449-8000  
Internet: <http://www.it.nrw.de>  
E-Mail: [poststelle@it.nrw.de](mailto:poststelle@it.nrw.de)

Erschienen im Mai 2018

Alle Statistischen Berichte finden Sie als PDF-Datei zum kostenlosen  
Download in unserer Internet-Rubrik „Publikationen“.  
© Information und Technik NRW, Düsseldorf, 2018  
Auszugsweise Vervielfältigung und Verbreitung mit Quellenangabe gestattet.

# Inhalt

	Seite
<b>Vorbemerkungen</b> .....	4
<b>Erläuterungen</b> .....	4
<b>Methodische Hinweise</b> .....	5
<b>Definitionen</b> .....	5
<b>Systematiken</b> .....	6
<b>Veröffentlichungen</b> .....	6
<b>Hinweise</b> .....	7
<b>Klassifikation der Wirtschaftszweige</b> .....	8
 <b>Tabellenteil</b>	
1. Übersicht über die wirtschaftliche Entwicklung in Nordrhein-Westfalen 2006 – 2017 .....	18
Grafiken <i>Auftragseingangsinde</i> x .....	19
2. Auftragseingangsinde	22
Grafiken <i>Produktionsinde</i> x .....	28
3. Produktionsinde	31
4. Betriebe, Beschäftigte, geleistete Arbeitsstunden, Entgelte und Umsatz in Nordrhein-Westfalen nach Wirtschaftszweigen .....	32
5. Umsatz in Nordrhein-Westfalen nach Wirtschaftszweigen .....	35
6. Betriebe, Beschäftigte, geleistete Arbeitsstunden, Entgelte und Umsatz des Verarbeitenden Gewerbes sowie des Bergbaus und der Gewinnung von Steinen und Erden nach kreisfreien Städten und Kreisen .....	38
7. Betriebe, Beschäftigte und Umsatz in Nordrhein-Westfalen nach fachlichen Betriebsteilen .....	40

## Vorbemerkungen

Mit Beginn des Berichtsmonats Januar 2009 wurde die Klassifikation der Wirtschaftszweige, Ausgabe 2003 (WZ 2003) durch die Klassifikation der Wirtschaftszweige, Ausgabe 2008 (WZ 2008) abgelöst. Die WZ 2008 ist das Ergebnis einer generellen Aktualisierung der Klassifikation der Wirtschaftszweige, Ausgabe 2003. Sie basiert auf der statistischen Systematik der Wirtschaftszweige in der Europäischen Gemeinschaft (NACE Rev. 2), die mit der Verordnung (EG) Nr. 1893/2006 des Europäischen Parlaments und des Rates vom 20. Dezember 2006 (ABl. EG Nr. L 393 S. 1) veröffentlicht wurde, und ihrerseits auf der Internationalen Systematik der Wirtschaftszweige (ISIC Rev. 4) der Vereinten Nationen aufbaut.

Die Klassifikation der Wirtschaftszweige, Ausgabe 2008 ist gleichzeitig maßgebend für die Abgrenzung des Wirtschaftssektors Verarbeitendes Gewerbe sowie Bergbau und Gewinnung von Steinen und Erden und hat damit Auswirkungen auf die Zusammensetzung der Berichtskreise der Statistiken dieses Bereichs.

Das Verarbeitende Gewerbe wird dabei nicht nur intern neu gegliedert, sondern es wird auch insgesamt neu abgegrenzt. So werden einige Tätigkeiten, die bisher dem Verarbeitenden Gewerbe zugeordnet waren, künftig aus den Erhebungen in diesen Bereichen herausfallen, andere Tätigkeiten dagegen werden neu aufgenommen. Die Neuzuordnungen des „Verlagswesens“ und des „Recyclings“ in Bereiche außerhalb des Verarbeitenden Gewerbes sind dabei besonders gravierend. Ebenfalls von großer Bedeutung ist die Trennung zwischen der „Herstellung“ von Investitionsgütern und deren „Reparatur und Installation“. Zu diesem Zweck wurde eine separate Abteilung innerhalb des Verarbeitenden Gewerbes „Reparatur und Installation von Maschinen und Ausrüstungen“ gebildet. Daneben gibt es eine Reihe von Änderungen im Detail der Klassifikation wie z. B. die Schaffung eigener Abteilungen für die „Getränkeherstellung“ und die „Herstellung von pharmazeutischen Erzeugnissen“ (siehe Klassifikation der Wirtschaftszweige Ausgabe 2008 (WZ 2008) S. 8 ff.).

Darüber hinaus wurden zwei methodische Änderungen bei der Klassifizierung vorgenommen. Zum Einen ändert sich die Zuordnung der sogenannten **Converter**. Dabei handelt es sich um Betriebe oder Unternehmen ohne eigene Warenproduktion, die fremd bezogene Waren im eigenen Namen verkaufen und zusätzlich die gewerblichen Schutzrechte an den Produkten besitzen. Diese Converter wurden bislang so klassifiziert, als hätten sie die Waren selbst hergestellt. Nach der WZ 2008 werden diese Einheiten nun nicht mehr als Hersteller von Waren behandelt. Sie gehören künftig i. d. R. zum Handel. Lohnauftraggeber (also Einheiten, die einem Dritten das wesentliche Inputmaterial unentgeltlich zur Bearbeitung bereitstellen) werden dagegen weiterhin wie Hersteller klassifiziert.

Zum Anderen erfolgt in Fällen **vertikaler Integration**, bei der verschiedene Produktionsstufen nacheinander von derselben Einheit ausgeführt werden und der aus einem Produktionsprozess hervorgegangene Output als Input für die nächste Stufe dient, die Klassifizierung entsprechend der Produktionsstufe,

die den größten Beitrag zur Wertschöpfung der Einheit leistet (und nicht mehr wie bisher nach dem Output der letzten Produktionsstufe).

## Erläuterungen

### Ziel der Statistik

Die monatlichen Erhebungen des Verarbeitenden Gewerbes sowie des Bergbaus und der Gewinnung von Steinen und Erden stellen kurzfristig Daten über die konjunkturelle Entwicklung dieses Wirtschaftsbereichs in wirtschaftssystematischer und regionaler Gliederung zur Verfügung. Die Ergebnisse der Statistiken sind wichtiges Material für die Arbeiten der gesetzgebenden Körperschaften, der Bundes- und Landesregierungen, der Verbände, Kammern sowie sonstigen Institutionen und bilden eine unentbehrliche Grundlage für zahlreiche wirtschaftspolitische Entscheidungen.

### Rechtsgrundlage

Rechtsgrundlage für die Erhebungen im Verarbeitenden Gewerbe sowie im Bergbau und in der Gewinnung von Steinen und Erden ist das Gesetz über die Statistik im Produzierenden Gewerbe (ProdGewStatG) in der Fassung der Bekanntmachung vom 21. März 2002 (BGBl. I S. 1181), zuletzt geändert durch Artikel 271 der Verordnung vom 31. August 2015 (BGBl. I S. 1474) in Verbindung mit dem Gesetz über die Statistik für Bundeszwecke (Bundesstatistikgesetz – BStatG) vom 22. Januar 1987 (BGBl. I S. 462, 565) in der Fassung der Bekanntmachung vom 20. Oktober 2016 (BGBl. I S. 2394).

### Berichtskreis

#### Monatsbericht für Betriebe des Verarbeitenden Gewerbes sowie des Bergbaus und der Gewinnung von Steinen und Erden

Der Berichtskreis des Monatsberichtes umfasst seit Januar 2007 alle Betriebe des Wirtschaftsbereichs Verarbeitendes Gewerbe sowie Bergbau und Gewinnung von Steinen und Erden mit mindestens 50 tätigen Personen, unabhängig davon, ob diese Betriebe zu Unternehmen dieses Wirtschaftsbereichs gehören, oder zu Unternehmen, deren wirtschaftlicher Schwerpunkt außerhalb des Produzierenden Gewerbes liegt.

Am 1. Januar 2007 trat Artikel 10 des Ersten Gesetzes zum Abbau bürokratischer Hemmnisse insbesondere in der mittelständischen Wirtschaft vom 22. August 2006 (BGBl. I S. 1970) in Kraft, durch den das Gesetz über die Statistik im Produzierenden Gewerbe geändert wurde. Wurden in der Vergangenheit beim Monatsbericht im Verarbeitenden Gewerbe alle Betriebe von Unternehmen mit 20 und mehr tätigen Personen

befragt, so sind ab dem Berichtsmonat Januar 2007 nur noch Betriebe mit 50 und mehr tätigen Personen einbezogen. Mit dieser Maßnahme wird eine deutliche Entlastung insbesondere der kleinen und mittleren Unternehmen von statistischen Auskunftspflichten erreicht. Die unterhalb dieser neuen Abschneidegrenze liegenden Betriebe werden ab dem Berichtsjahr 2007 nur noch im neu eingeführten Jahresbericht für Betriebe im Verarbeitenden Gewerbe nach den tätigen Personen, den Entgelten (Lohn- und Gehaltssummen) sowie dem Umsatz befragt. Dieser Bericht stellt sicher, dass die für regionale Strukturuntersuchungen notwendigen Informationen im bisherigen Umfang und in bisheriger Qualität zumindest jährlich zur Verfügung stehen.

## Methodische Hinweise

Die Merkmale „Umsatz“ und „Beschäftigte“ werden nach fachlichen Betriebsteilen erhoben und sowohl für Betriebe als auch für fachliche Betriebsteile aufbereitet. Die beiden übrigen Merkmale „Arbeitsstunden“ und „Bruttoentgelte“ werden nur für den gesamten Betrieb (einschl. der sonstigen Betriebsteile) erhoben. Das Merkmal „Auftragseingang“ wird nur für ausgewählte Wirtschaftszweige nach fachlichen Betriebsteilen erhoben. Es dient ausschließlich zur Berechnung der Auftragseingangsindizes. Hinsichtlich der Darstellung der Ergebnisse wird bei den Merkmalen Beschäftigte und Umsätze zwischen einem Nachweis nach fachlichen Betriebsteilen und nach Betrieben unterschieden. Beim Nachweis nach Betrieben werden alle Angaben eines kombinierten Betriebes (örtliche Einheit mit Betriebsteilen in mehreren Wirtschaftszweigen der WZ 2008) unter dem Wirtschaftszweig nachgewiesen, bei dem der Schwerpunkt der wirtschaftlichen Tätigkeit des Betriebes liegt.

Mit dem Berichtsmonat Januar 2018 wird die Berechnung des Auftragseingangsindex auf das Basisjahr 2015 umgestellt. Für Vergleichszwecke wurden frühere Ergebnisse auf die neue Basis umgerechnet. Hier publizierte Ergebnisse sind daher mit früheren Veröffentlichungen nur bedingt vergleichbar. Beim Produktionsindex gilt bis auf weiteres das Basisjahr 2010.

## Definitionen

### Betrieb

Ein Betrieb ist ein an einem Standort gelegenes Unternehmen oder ein Teil eines Unternehmens (z. B. Werk, Fabrikationsstätte), wenn an diesem Ort oder von diesem Ort aus Wirtschaftstätigkeiten ausgeübt werden, für die i. d. R. eine oder mehrere Personen im Auftrag desselben Unternehmens arbeiten.

Ein Unternehmen ist die kleinste rechtlich selbstständige Einheit, die aus handels- oder steuerrechtlichen Gründen Bücher führt.

### Beschäftigte

Alle Personen, die am Ende des Monats in einem arbeitsrechtlichen Verhältnis zum Betrieb stehen (einschl. Heim-, Saison- und Aushilfsarbeiter/-innen sowie Teilzeitbeschäftigte unabhängig von der Anzahl der im Berichtsmonat geleisteten Stunden), tätige (Mit)inhaberinnen und -inhaber sowie unbezahlt mithelfende Familienangehörige, soweit sie mindestens ein Drittel der üblichen Arbeitszeit im Betrieb tätig sind.

Aufgrund der Organisationsreform in der gesetzlichen Rentenversicherung ist ab dem Jahr 2005 die Unterscheidung zwischen Arbeiter/-innen und Angestellten aufgehoben. Aus diesem Grunde werden ab Januar 2006 die Angaben zu Arbeiter/-innen und Löhnen nicht mehr separat erhoben. In den Ergebnissen dargestellt werden nur noch die Beschäftigten insgesamt sowie die Entgelte (früher: Bruttolohn und -gehaltssumme).

### Geleistete Arbeitsstunden

Alle tatsächlich geleisteten (nicht die bezahlten) Stunden aller tätigen Personen.

### Entgelte

Summe der Bruttobezüge ohne Arbeitgeberanteile zur Sozialversicherung, jedoch einschließlich Lohn- und Gehaltzuschlägen (auch Gratifikationen, Erfindergelder sowie Provisionen, Tantiemen usw.). Vergütungen für gewerblich und kaufmännisch Auszubildende sind enthalten. Nicht erfasst werden allgemeine soziale Aufwendungen sowie Vergütungen, die als Spesenersatz anzusehen sind.

### Gesamtumsatz

Umsatz aus Eigenerzeugung, baugewerblicher Umsatz sowie Umsatz aus Handelsware und sonstigen nicht industriellen Tätigkeiten (wie Erlöse aus Vermietung und Verpachtung, Provisionseinnahmen, Erlöse aus Transportleistungen für Dritte und aus dem Verkauf von eigenen landwirtschaftlichen Erzeugnissen). Als Umsatz gilt die Summe der Rechnungsendbeträge (ohne Umsatzsteuer) einschließlich etwa darin enthaltener Verbrauchsteuern sowie der Kosten für Fracht, Transportversicherung, Porto, Verpackung und Spesen, auch wenn diese gesondert in Rechnung gestellt werden. Bei der Darstellung nach fachlichen Betriebsteilen handelt es sich ausschließlich um den Umsatz aus Eigenerzeugung.

### Auslandsumsatz

Direkte Lieferungen und Leistungen an Empfänger, die im Ausland ansässig sind, sowie Lieferungen an Exporteure, die die bestellten Waren ohne Be- und Verarbeitung in das Ausland ausführen. Zusätzlich zum „Auslandsumsatz insgesamt“ wird der „Auslandsumsatz mit den Ländern der Eurozone“ veröffentlicht. Das sind die Länder der Europäischen Union, die den EURO als gemeinsame Währung eingeführt haben. Im Einzelnen sind das die Umsätze mit Belgien, Estland, Finnland, Frankreich, Griechenland, Irland, Italien, Lettland, Litauen, Luxemburg, Malta, den Niederlanden, Österreich, Portugal, Slowakei, Slowenien, Spanien und Zypern.



### AuftragseingangsindeX

Der Nachweis der AuftragseingangsindeX erfolgt für ausgewählte Wirtschaftszweige des Verarbeitenden Gewerbes nach der Klassifikation der Wirtschaftszweige, Ausgabe 2008 (WZ 2008) und vier Hauptgruppen. Die Ergebnisse werden sowohl in nominalen (Wert-) als auch realen (Volumen-)Indizes dargestellt. Zur Berechnung des realen AuftragseingangsindeX werden Preisindizes für gewerbliche Produkte (Inlands-Auftragseingänge) sowie Preisindizes für die Ausfuhr (Auslands-Auftragseingänge) verwendet. Die Berechnung der AuftragseingangsindeX basiert auf den Ergebnissen des Monatsberichts für Betriebe des Verarbeitenden Gewerbes sowie des Bergbaus und der Gewinnung von Steinen und Erden. Es handelt sich bei den Auftragseingängen um den Wert (ohne Umsatzsteuer, aber ggf. einschl. Verbrauchsteuern) aller im Berichtsmonat eingegangenen und vom Betrieb fest akzeptierten Aufträge auf Lieferung selbst hergestellter (bzw. im Lohnauftrag gefertigter) Produkte.

### ProduktionsindeX

Der ProduktionsindeX zeigt – unbeeinflusst von Preisveränderungen und Kalenderunregelmäßigkeiten – kurzfristig die Entwicklung der Produktionsleistung der einzelnen Wirtschaftszweige und des gesamten Produzierenden Gewerbes auf. Der Nachweis des ProduktionsindeX erfolgt nach der Klassifikation der Wirtschaftszweige, Ausgabe 2008 (WZ 2008) und Hauptgruppen. Die Berechnung des ProduktionsindeX basiert im wesentlichen auf den Ergebnissen der monatlichen Produktionserhebung bei Betrieben mit mindestens 50 Beschäftigten. Nach dem gleichen Konzept wird zusätzlich ein vierteljährlicher ProduktionsindeX durch Aggregation der drei Monatsmeldungen der Betriebe des Verarbeitenden Gewerbes mit 50 und mehr Beschäftigten und der Produktionsdaten der übrigen vierteljährlich meldepflichtigen Betriebe von Unternehmen mit in der Regel 20 und mehr Beschäftigten des Produzierenden Gewerbes berechnet. Zur Verbesserung der Qualität der monatlichen Produktionsindizes werden diese nachträglich für jeden Wirtschaftszweig an das Niveau des entsprechenden vierteljährlichen ProduktionsindeX angeglichen.

## Systematiken

Die Darstellung aller Ergebnisse erfolgt in der Gliederung der Klassifikation der Wirtschaftszweige, Ausgabe 2008 (WZ 2008). Ausschließlich für die Darstellung der Indizes werden Hauptgruppen durch die direkte Zuordnung der Wirtschaftszweige (= Dreisteller der Systematik) der WZ 2008 zu den Bereichen

VO = Vorleistungsgüterproduzenten

IG = Investitionsgüterproduzenten

GG = Gebrauchsgüterproduzenten

VG = Verbrauchsgüterproduzenten

EN = Energie

gebildet (siehe Klassifikation der Wirtschaftszweige Ausgabe 2008 (WZ 2008) S. 8 ff.).

## Veröffentlichungen

Ergebnisse für das Bundesgebiet über den Bereich Verarbeitendes Gewerbe sowie Bergbau und Gewinnung von Steinen und Erden werden vom Statistischen Bundesamt ([www.destatis.de](http://www.destatis.de)) in der Fachserie 4, Reihe 4 veröffentlicht.

Aktuelle Ergebnisse – auch von anderen Bundesländern – werden im Internet unter [www.statistikportal.de](http://www.statistikportal.de) veröffentlicht. Dort kann über die GENESIS Datenbank auch auf ausgewählte Ergebnisse für alle Länder sowie alle Stadt- und Landkreise zugegriffen werden.

Jährliche Strukturergebnisse aller Betriebe von Unternehmen mit 20 und mehr tätigen Personen werden (auch für Regierungsbezirke und Kreise) im Statistischen Bericht E 12 3 „Betriebsergebnisse; Beschäftigte, Entgelte und Umsatz (Bestellnummer: E 12 3)“ veröffentlicht.

## Hinweise

### Städteregion Aachen – Änderung des Gebietsstandes

Seit dem 21. Oktober 2009 bilden die Stadt Aachen und die Gemeinden des aufgelösten Kreises Aachen nach dem Aachen-Gesetz die Städteregion Aachen. Die Städteregion Aachen ist Rechtsnachfolgerin des Kreises Aachen und besteht als Gemeindeverband aus Aachen, Alsdorf, Baesweiler, Eschweiler, Herzogenrath, Monschau, Roetgen, Simmerath, Stolberg (Rhd.) und Würselen. Die Stadt Aachen ist regionsangehörig und hat zugleich die Rechtsstellung einer kreisfreien Stadt nach Maßgabe des Aachen-Gesetzes.

Aufgrund der hierarchisch aufgebauten Systematik der „Amtlichen Gemeindeschlüssel“ kann diese Doppelrolle in der regionalen Struktur einer statistischen Kreistabelle nicht dargestellt werden. Bei den Gruppierungen „Kreisfreie Städte“ wird somit die Stadt Aachen nicht mehr aufgeführt, sondern – falls für die jeweilige Statistik Gemeindeergebnisse vorliegen – als kreisfreie Stadt Aachen in einer „darunter-Position“ zur Städteregion Aachen ausgewiesen. In diesem Fall gehen die Werte der Stadt Aachen nicht mehr in die Summe der kreisfreien Städte ein, sondern in die Summe der Kreise. Eine Vergleichbarkeit dieser Summen mit den Ergebnissen nach dem früheren Gebietsstand ist somit nicht mehr gegeben.

### Zeichenerklärung

(nach DIN 55 301)

0	weniger als die Hälfte von 1 in der letzten besetzten Stelle, jedoch mehr als nichts
–	nichts vorhanden (genau null)
.	Zahlenwert unbekannt oder geheim zu halten
x	Tabellenfach gesperrt, weil Aussage nicht sinnvoll
/	berichtigte Zahl



**Wirtschaftszweige des Verarbeitenden Gewerbes sowie  
des Bergbaus und der Gewinnung von Steinen und Erden**  
aus: **Klassifikation der Wirtschaftszweige Ausgabe 2008 (WZ 2008)**

Abteilung — Gruppe — Klasse		Bezeichnung	Haupt gruppe
<b>Abschnitt B</b>		<b>Bergbau und Gewinnung von Steinen und Erden</b>	
<b>05</b>		<b>Kohlenbergbau</b>	
	<b>05.1</b>	<b>Steinkohlenbergbau</b>	<b>EN</b>
		05.10 Steinkohlenbergbau	
	<b>05.2</b>	<b>Braunkohlenbergbau</b>	<b>EN</b>
		05.20 Braunkohlenbergbau	
<b>06</b>		<b>Gewinnung von Erdöl und Erdgas</b>	
	<b>06.1</b>	<b>Gewinnung von Erdöl</b>	<b>EN</b>
		06.10 Gewinnung von Erdöl	
	<b>06.2</b>	<b>Gewinnung von Erdgas</b>	<b>EN</b>
		06.20 Gewinnung von Erdgas	
<b>07</b>		<b>Erzbergbau</b>	
	<b>07.1</b>	<b>Eisenerzbergbau</b>	<b>VO</b>
		07.10 Eisenerzbergbau	
	<b>07.2</b>	<b>NE-Metallerzbergbau</b>	<b>VO</b>
		07.21 Bergbau auf Uran- und Thoriumerze	
		07.29 Sonstiger NE-Metallerzbergbau	
<b>08</b>		<b>Gewinnung von Steinen und Erden, sonstiger Bergbau</b>	
	<b>08.1</b>	<b>Gewinnung von Natursteinen, Kies, Sand, Ton und Kaolin</b>	<b>VO</b>
		08.11 Gewinnung von Naturwerksteinen und Natursteinen, Kalk- und Gipsstein, Kreide und Schiefer	
		08.12 Gewinnung von Kies, Sand, Ton und Kaolin	
	<b>08.9</b>	<b>Sonstiger Bergbau; Gewinnung von Steinen und Erden a. n. g.</b>	<b>VO</b>
		08.91 Bergbau auf chemische und Düngemittelminerale	
		08.92 Torfgewinnung	
		08.93 Gewinnung von Salz	
		08.99 Gewinnung von Steinen und Erden a. n. g.	
<b>09</b>		<b>Erbringung von Dienstleistungen für den Bergbau und für die Gewinnung von Steinen und Erden</b>	
	<b>09.1</b>	<b>Erbringung von Dienstleistungen für die Gewinnung von Erdöl und Erdgas</b>	<b>VO</b>
		09.10 Erbringung von Dienstleistungen für die Gewinnung von Erdöl und Erdgas	
	<b>09.9</b>	<b>Erbringung von Dienstleistungen für den sonstigen Bergbau und die Gewinnung von Steinen und Erden</b>	<b>VO</b>
		09.90 Erbringung von Dienstleistungen für den sonstigen Bergbau und die Gewinnung von Steinen und Erden	
<b>Abschnitt C</b>		<b>Verarbeitendes Gewerbe</b>	
<b>10</b>		<b>Herstellung von Nahrungs- und Futtermitteln</b>	
	<b>10.1</b>	<b>Schlachten und Fleischverarbeitung</b>	<b>VG</b>
		10.11 Schlachten (ohne Schlachten von Geflügel)	
		10.12 Schlachten von Geflügel	
		10.13 Fleischverarbeitung	
	<b>10.2</b>	<b>Fischverarbeitung</b>	<b>VG</b>
		10.20 Fischverarbeitung	

Noch: **Wirtschaftszweige des Verarbeitenden Gewerbes sowie  
des Bergbaus und der Gewinnung von Steinen und Erden**  
aus: **Klassifikation der Wirtschaftszweige Ausgabe 2008 (WZ 2008)**

Abteilung — Gruppe — Klasse	Bezeichnung	Haupt gruppe
noch: <b>Abschnitt C</b>	<b>Verarbeitendes Gewerbe</b>	
<b>10.3</b>	<b>Obst- und Gemüseverarbeitung</b>	<b>VG</b>
10.31	Kartoffelverarbeitung	
10.32	Herstellung von Frucht- und Gemüsesäften	
10.39	Sonstige Verarbeitung von Obst und Gemüse	
<b>10.4</b>	<b>Herstellung von pflanzlichen und tierischen Ölen und Fetten</b>	<b>VG</b>
10.41	Herstellung von Ölen und Fetten (ohne Margarine u. ä. Nahrungsfette)	
10.42	Herstellung von Margarine u. ä. Nahrungsfetten	
<b>10.5</b>	<b>Milchverarbeitung</b>	<b>VG</b>
10.51	Milchverarbeitung (ohne Herstellung von Speiseeis)	
10.52	Herstellung von Speiseeis	
<b>10.6</b>	<b>Mahl- und Schälsmühlen, Herstellung von Stärke und Stärkeerzeugnissen</b>	<b>VO</b>
10.61	Mahl- und Schälsmühlen	
10.62	Herstellung von Stärke und Stärkeerzeugnissen	
<b>10.7</b>	<b>Herstellung von Back- und Teigwaren</b>	<b>VG</b>
10.71	Herstellung von Backwaren (ohne Dauerbackwaren)	
10.72	Herstellung von Dauerbackwaren	
10.73	Herstellung von Teigwaren	
<b>10.8</b>	<b>Herstellung von sonstigen Nahrungsmitteln</b>	<b>VG</b>
10.81	Herstellung von Zucker	
10.82	Herstellung von Süßwaren (ohne Dauerbackwaren)	
10.83	Verarbeitung von Kaffee und Tee, Herstellung von Kaffee-Ersatz	
10.84	Herstellung von Würzmitteln und Soßen	
10.85	Herstellung von Fertiggerichten	
10.86	Herstellung von homogenisierten und diätetischen Nahrungsmitteln	
10.89	Herstellung von sonstigen Nahrungsmitteln a. n. g.	
<b>10.9</b>	<b>Herstellung von Futtermitteln</b>	<b>VO</b>
10.91	Herstellung von Futtermitteln für Nutztiere	
10.92	Herstellung von Futtermitteln für sonstige Tiere	
<b>11</b>	<b>Getränkeherstellung</b>	
<b>11.0</b>	<b>Getränkeherstellung</b>	<b>VG</b>
11.01	Herstellung von Spirituosen	
11.02	Herstellung von Traubenwein	
11.03	Herstellung von Apfelwein und anderen Fruchtweinen	
11.04	Herstellung von Wermutwein und sonstigen aromatisierten Weinen	
11.05	Herstellung von Bier	
11.06	Herstellung von Malz	
11.07	Herstellung von Erfrischungsgetränken; Gewinnung natürlicher Mineralwässer	
<b>12</b>	<b>Tabakverarbeitung</b>	
<b>12.0</b>	<b>Tabakverarbeitung</b>	<b>VG</b>
12.00	Tabakverarbeitung	
<b>13</b>	<b>Herstellung von Textilien</b>	
<b>13.1</b>	<b>Spinnstoffaufbereitung und Spinnerei</b>	<b>VO</b>
13.10	Spinnstoffaufbereitung und Spinnerei	
<b>13.2</b>	<b>Weberei</b>	<b>VO</b>
13.20	Weberei	

Noch: **Wirtschaftszweige des Verarbeitenden Gewerbes sowie  
des Bergbaus und der Gewinnung von Steinen und Erden**  
aus: **Klassifikation der Wirtschaftszweige Ausgabe 2008 (WZ 2008)**

Abteilung — Gruppe — Klasse		Bezeichnung	Haupt gruppe
noch: <b>Abschnitt C</b>		<b>Verarbeitendes Gewerbe</b>	
<b>13.3</b>		<b>Veredlung von Textilien und Bekleidung</b>	<b>VO</b>
	13.30	Veredlung von Textilien und Bekleidung	
<b>13.9</b>		<b>Herstellung von sonstigen Textilwaren</b>	<b>VG</b>
	13.91	Herstellung von gewirktem und gestricktem Stoff	
	13.92	Herstellung von konfektionierten Textilwaren (ohne Bekleidung)	
	13.93	Herstellung von Teppichen	
	13.94	Herstellung von Seilerwaren	
	13.95	Herstellung von Vliesstoff und Erzeugnissen daraus (ohne Bekleidung)	
	13.96	Herstellung von technischen Textilien	
	13.99	Herstellung von sonstigen Textilwaren a. n. g.	
<b>14</b>		<b>Herstellung von Bekleidung</b>	
<b>14.1</b>		<b>Herstellung von Bekleidung (ohne Pelzbekleidung)</b>	<b>VG</b>
	14.11	Herstellung von Lederbekleidung	
	14.12	Herstellung von Arbeits- und Berufsbekleidung	
	14.13	Herstellung von sonstiger Oberbekleidung	
	14.14	Herstellung von Wäsche	
	14.19	Herstellung von sonstiger Bekleidung und Bekleidungszubehör a. n. g.	
	<b>14.2</b>	<b>Herstellung von Pelzwaren</b>	<b>VG</b>
	14.20	Herstellung von Pelzwaren	
	<b>14.3</b>	<b>Herstellung von Bekleidung aus gewirktem und gestricktem Stoff</b>	<b>VG</b>
	14.31	Herstellung von Strumpfwaren	
	14.39	Herstellung von sonstiger Bekleidung aus gewirktem und gestricktem Stoff	
<b>15</b>		<b>Herstellung von Leder, Lederwaren und Schuhen</b>	
<b>15.1</b>		<b>Herstellung von Leder und Lederwaren (ohne Herstellung von Lederbekleidung)</b>	<b>VG</b>
	15.11	Herstellung von Leder und Lederfaserstoff; Zurichtung und Färben von Fellen	
	15.12	Lederverarbeitung (ohne Herstellung von Lederbekleidung)	
	<b>15.2</b>	<b>Herstellung von Schuhen</b>	<b>VG</b>
	15.20	Herstellung von Schuhen	
<b>16</b>		<b>Herstellung von Holz-, Flecht-, Korb- und Korkwaren (ohne Möbel)</b>	
<b>16.1</b>		<b>Säge-, Hobel- und Holzimprägnierwerke</b>	<b>VO</b>
	16.10	Säge-, Hobel- und Holzimprägnierwerke	
<b>16.2</b>		<b>Herstellung von sonstigen Holz-, Kork-, Flecht- und Korbwaren (ohne Möbel)</b>	<b>VO</b>
	16.21	Herstellung von Furnier-, Sperrholz-, Holzfaser- und Holzspanplatten	
	16.22	Herstellung von Parketttafeln	
	16.23	Herstellung von sonstigen Konstruktionsteilen, Fertigbauteilen, Ausbauelementen und Fertigteilbauten aus Holz	
	16.24	Herstellung von Verpackungsmitteln, Lagerbehältern und Ladungsträgern aus Holz	
	16.29	Herstellung von Holzwaren a. n. g., Kork-, Flecht- und Korbwaren (ohne Möbel)	

Noch: **Wirtschaftszweige des Verarbeitenden Gewerbes sowie  
des Bergbaus und der Gewinnung von Steinen und Erden**  
aus: **Klassifikation der Wirtschaftszweige Ausgabe 2008 (WZ 2008)**

Abteilung — Gruppe — Klasse		Bezeichnung	Haupt gruppe
noch: <b>Abschnitt C</b>		<b>Verarbeitendes Gewerbe</b>	
<b>17</b>		<b>Herstellung von Papier, Pappe und Waren daraus</b>	
	<b>17.1</b>	<b>Herstellung von Holz- und Zellstoff, Papier, Karton und Pappe</b>	<b>VO</b>
	17.11	Herstellung von Holz- und Zellstoff	
	17.12	Herstellung von Papier, Karton und Pappe	
	<b>17.2</b>	<b>Herstellung von Waren aus Papier, Karton und Pappe</b>	<b>VO</b>
	17.21	Herstellung von Wellpapier und -pappe sowie von Verpackungsmitteln aus Papier, Karton und Pappe	
	17.22	Herstellung von Haushalts-, Hygiene- und Toilettenartikeln aus Zellstoff, Papier und Pappe	
	17.23	Herstellung von Schreibwaren und Bürobedarf aus Papier, Karton und Pappe	
	17.24	Herstellung von Tapeten	
	17.29	Herstellung von sonstigen Waren aus Papier, Karton und Pappe	
<b>18</b>		<b>Herstellung von Druckerzeugnissen; Vervielfältigung von bespielten Ton-, Bild- und Datenträgern</b>	
	<b>18.1</b>	<b>Herstellung von Druckerzeugnissen</b>	<b>VG</b>
	18.11	Drucken von Zeitungen	
	18.12	Drucken a. n. g.	
	18.13	Druck- und Medienvorstufe	
	18.14	Binden von Druckerzeugnissen und damit verbundene Dienstleistungen	
	<b>18.2</b>	<b>Vervielfältigung von bespielten Ton-, Bild- und Datenträgern</b>	<b>VG</b>
	18.20	Vervielfältigung von bespielten Ton-, Bild- und Datenträgern	
<b>19</b>		<b>Kokerei und Mineralölverarbeitung</b>	
	<b>19.1</b>	<b>Kokerei</b>	<b>EN</b>
	19.10	Kokerei	
	<b>19.2</b>	<b>Mineralölverarbeitung</b>	<b>EN</b>
	19.20	Mineralölverarbeitung	
<b>20</b>		<b>Herstellung von chemischen Erzeugnissen</b>	
	<b>20.1</b>	<b>Herstellung von chemischen Grundstoffen, Düngemitteln und Stickstoffverbindungen, Kunststoffen in Primärformen und synthetischem Kautschuk in Primärformen</b>	<b>VO</b>
	20.11	Herstellung von Industriegasen	
	20.12	Herstellung von Farbstoffen und Pigmenten	
	20.13	Herstellung von sonstigen anorganischen Grundstoffen und Chemikalien	
	20.14	Herstellung von sonstigen organischen Grundstoffen und Chemikalien	
	20.15	Herstellung von Düngemitteln und Stickstoffverbindungen	
	20.16	Herstellung von Kunststoffen in Primärformen	
	20.17	Herstellung von synthetischem Kautschuk in Primärformen	
	<b>20.2</b>	<b>Herstellung von Schädlingsbekämpfungsmitteln, Pflanzenschutz- und Desinfektionsmitteln</b>	<b>VO</b>
	20.20	Herstellung von Schädlingsbekämpfungsmitteln, Pflanzenschutz- und Desinfektionsmitteln	
	<b>20.3</b>	<b>Herstellung von Anstrichmitteln, Druckfarben und Kitt</b>	<b>VO</b>
	20.30	Herstellung von Anstrichmitteln, Druckfarben und Kitt	
	<b>20.4</b>	<b>Herstellung von Seifen, Wasch-, Reinigungs- und Körperpflegemitteln sowie von Duftstoffen</b>	<b>VG</b>
	20.41	Herstellung von Seifen, Wasch-, Reinigungs- und Poliermitteln	
	20.42	Herstellung von Körperpflegemitteln und Duftstoffen	

Noch: **Wirtschaftszweige des Verarbeitenden Gewerbes sowie  
des Bergbaus und der Gewinnung von Steinen und Erden**  
aus: **Klassifikation der Wirtschaftszweige Ausgabe 2008 (WZ 2008)**

Abteilung — Gruppe — Klasse	Bezeichnung	Haupt gruppe
noch: <b>Abschnitt C</b>	<b>Verarbeitendes Gewerbe</b>	
<b>20.5</b>	<b>Herstellung von sonstigen chemischen Erzeugnissen</b>	<b>VO</b>
20.51	Herstellung von pyrotechnischen Erzeugnissen	
20.52	Herstellung von Klebstoffen	
20.53	Herstellung von etherischen Ölen	
20.59	Herstellung von sonstigen chemischen Erzeugnissen a. n. g.	
<b>20.6</b>	<b>Herstellung von Chemiefasern</b>	<b>VO</b>
20.60	Herstellung von Chemiefasern	
<b>21</b>	<b>Herstellung von pharmazeutischen Erzeugnissen</b>	
<b>21.1</b>	<b>Herstellung von pharmazeutischen Grundstoffen</b>	<b>VG</b>
21.10	Herstellung von pharmazeutischen Grundstoffen	
<b>21.2</b>	<b>Herstellung von pharmazeutischen Spezialitäten und sonstigen pharmazeutischen Erzeugnissen</b>	<b>VG</b>
21.20	Herstellung von pharmazeutischen Spezialitäten und sonstigen pharmazeutischen Erzeugnissen	
<b>22</b>	<b>Herstellung von Gummi- und Kunststoffwaren</b>	
<b>22.1</b>	<b>Herstellung von Gummiwaren</b>	<b>VO</b>
22.11	Herstellung und Runderneuerung von Bereifungen	
22.19	Herstellung von sonstigen Gummiwaren	
<b>22.2</b>	<b>Herstellung von Kunststoffwaren</b>	<b>VO</b>
22.21	Herstellung von Platten, Folien, Schläuchen und Profilen aus Kunststoffen	
22.22	Herstellung von Verpackungsmitteln aus Kunststoffen	
22.23	Herstellung von Baubedarfsartikeln aus Kunststoffen	
22.29	Herstellung von sonstigen Kunststoffwaren	
<b>23</b>	<b>Herstellung von Glas und Glaswaren, Keramik, Verarbeitung von Steinen und Erden</b>	
<b>23.1</b>	<b>Herstellung von Glas und Glaswaren</b>	<b>VO</b>
23.11	Herstellung von Flachglas	
23.12	Veredlung und Bearbeitung von Flachglas	
23.13	Herstellung von Hohlglas	
23.14	Herstellung von Glasfasern und Waren daraus	
23.19	Herstellung, Veredlung und Bearbeitung von sonstigem Glas einschließlich technischen Glaswaren	
<b>23.2</b>	<b>Herstellung von feuerfesten keramischen Werkstoffen und Waren</b>	<b>VO</b>
23.20	Herstellung von feuerfesten keramischen Werkstoffen und Waren	
<b>23.3</b>	<b>Herstellung von keramischen Baumaterialien</b>	<b>VO</b>
23.31	Herstellung von keramischen Wand- und Bodenfliesen und -platten	
23.32	Herstellung von Ziegeln und sonstiger Baukeramik	
<b>23.4</b>	<b>Herstellung von sonstigen Porzellan- und keramischen Erzeugnissen</b>	<b>VO</b>
23.41	Herstellung von keramischen Haushaltswaren und Ziergegenständen	
23.42	Herstellung von Sanitärkeramik	
23.43	Herstellung von Isolatoren und Isolierteilen aus Keramik	
23.44	Herstellung von keramischen Erzeugnissen für sonstige technische Zwecke	
23.49	Herstellung von sonstigen keramischen Erzeugnissen	

Noch: **Wirtschaftszweige des Verarbeitenden Gewerbes sowie  
des Bergbaus und der Gewinnung von Steinen und Erden**  
aus: **Klassifikation der Wirtschaftszweige Ausgabe 2008 (WZ 2008)**

Abteilung — Gruppe — Klasse	Bezeichnung	Haupt gruppe
noch: <b>Abschnitt C</b>	<b>Verarbeitendes Gewerbe</b>	
<b>23.5</b>	<b>Herstellung von Zement, Kalk und gebranntem Gips</b>	<b>VO</b>
23.51	Herstellung von Zement	
23.52	Herstellung von Kalk und gebranntem Gips	
<b>23.6</b>	<b>Herstellung von Erzeugnissen aus Beton, Zement und Gips</b>	<b>VO</b>
23.61	Herstellung von Erzeugnissen aus Beton, Zement und Kalksandstein für den Bau	
23.62	Herstellung von Gipserzeugnissen für den Bau	
23.63	Herstellung von Frischbeton (Transportbeton)	
23.64	Herstellung von Mörtel und anderem Beton (Trockenbeton)	
23.65	Herstellung von Faserzementwaren	
23.69	Herstellung von sonstigen Erzeugnissen aus Beton, Zement und Gips a. n. g.	
<b>23.7</b>	<b>Be- und Verarbeitung von Naturwerksteinen und Natursteinen a. n. g.</b>	<b>VO</b>
23.70	Be- und Verarbeitung von Naturwerksteinen und Natursteinen a. n. g.	
<b>23.9</b>	<b>Herstellung von Schleifkörpern und Schleifmitteln auf Unterlage sowie sonstigen Erzeugnissen aus nichtmetallischen Mineralien a. n. g.</b>	<b>VO</b>
23.91	Herstellung von Schleifkörpern und Schleifmitteln auf Unterlage	
23.99	Herstellung von sonstigen Erzeugnissen aus nichtmetallischen Mineralien a. n. g.	
<b>24</b>	<b>Metallerzeugung und -bearbeitung</b>	
<b>24.1</b>	<b>Erzeugung von Roheisen, Stahl und Ferrolegierungen</b>	<b>VO</b>
24.10	Erzeugung von Roheisen, Stahl und Ferrolegierungen	
<b>24.2</b>	<b>Herstellung von Stahlrohren, Rohrform-, Rohrverschluss- und Rohrverbindungsstücken aus Stahl</b>	<b>VO</b>
24.20	Herstellung von Stahlrohren, Rohrform-, Rohrverschluss- und Rohrverbindungsstücken aus Stahl	
<b>24.3</b>	<b>Sonstige erste Bearbeitung von Eisen und Stahl</b>	<b>VO</b>
24.31	Herstellung von Blankstahl	
24.32	Herstellung von Kaltband mit einer Breite von weniger als 600 mm	
24.33	Herstellung von Kaltprofilen	
24.34	Herstellung von kaltgezogenem Draht	
<b>24.4</b>	<b>Erzeugung und erste Bearbeitung von NE-Metallen</b>	<b>VO</b>
24.41	Erzeugung und erste Bearbeitung von Edelmetallen	
24.42	Erzeugung und erste Bearbeitung von Aluminium	
24.43	Erzeugung und erste Bearbeitung von Blei, Zink und Zinn	
24.44	Erzeugung und erste Bearbeitung von Kupfer	
24.45	Erzeugung und erste Bearbeitung von sonstigen NE-Metallen	
24.46	Aufbereitung von Kernbrennstoffen	
<b>24.5</b>	<b>Gießereien</b>	<b>VO</b>
24.51	Eisengießereien	
24.52	Stahlgießereien	
24.53	Leichtmetallgießereien	
24.54	Buntmetallgießereien	

Noch: **Wirtschaftszweige des Verarbeitenden Gewerbes sowie  
des Bergbaus und der Gewinnung von Steinen und Erden**  
aus: **Klassifikation der Wirtschaftszweige Ausgabe 2008 (WZ 2008)**

Abteilung — Gruppe — Klasse	Bezeichnung	Haupt gruppe
noch: <b>Abschnitt C</b>	<b>Verarbeitendes Gewerbe</b>	
<b>25</b>	<b>Herstellung von Metallerzeugnissen</b>	
<b>25.1</b>	<b>Stahl- und Leichtmetallbau</b>	<b>IG</b>
25.11	Herstellung von Metallkonstruktionen	
25.12	Herstellung von Ausbauelementen aus Metall	
<b>25.2</b>	<b>Herstellung von Metalltanks und -behältern; Herstellung von Heizkörpern und -kesseln für Zentralheizungen</b>	<b>IG</b>
25.21	Herstellung von Heizkörpern und -kesseln für Zentralheizungen	
25.29	Herstellung von Sammelbehältern, Tanks u. ä. Behältern aus Metall	
<b>25.3</b>	<b>Herstellung von Dampfkesseln (ohne Zentralheizungskessel)</b>	<b>IG</b>
25.30	Herstellung von Dampfkesseln (ohne Zentralheizungskessel)	
<b>25.4</b>	<b>Herstellung von Waffen und Munition</b>	<b>IG</b>
25.40	Herstellung von Waffen und Munition	
<b>25.5</b>	<b>Herstellung von Schmiede-, Press-, Zieh- und Stanzteilen, gewalzten Ringen und pulvermetallurgischen Erzeugnissen</b>	<b>VO</b>
25.50	Herstellung von Schmiede-, Press-, Zieh- und Stanzteilen, gewalzten Ringen und pulvermetallurgischen Erzeugnissen	
<b>25.6</b>	<b>Oberflächenveredlung und Wärmebehandlung; Mechanik a. n. g.</b>	<b>VO</b>
25.61	Oberflächenveredlung und Wärmebehandlung	
25.62	Mechanik a. n. g.	
<b>25.7</b>	<b>Herstellung von Schneidwaren, Werkzeugen, Schlössern und Beschlägen aus unedlen Metallen</b>	<b>VO</b>
25.71	Herstellung von Schneidwaren und Bestecken aus unedlen Metallen	
25.72	Herstellung von Schlössern und Beschlägen aus unedlen Metallen	
25.73	Herstellung von Werkzeugen	
<b>25.9</b>	<b>Herstellung von sonstigen Metallwaren</b>	<b>VO</b>
25.91	Herstellung von Fässern, Trommeln, Dosen, Eimern u. ä. Behältern aus Metall	
25.92	Herstellung von Verpackungen und Verschlüssen aus Eisen, Stahl und NE-Metall	
25.93	Herstellung von Drahtwaren, Ketten und Federn	
25.94	Herstellung von Schrauben und Nieten	
25.99	Herstellung von sonstigen Metallwaren a. n. g.	
<b>26</b>	<b>Herstellung von Datenverarbeitungsgeräten, elektronischen und optischen Erzeugnissen</b>	
<b>26.1</b>	<b>Herstellung von elektronischen Bauelementen und Leiterplatten</b>	<b>VO</b>
26.11	Herstellung von elektronischen Bauelementen	
26.12	Herstellung von bestückten Leiterplatten	
<b>26.2</b>	<b>Herstellung von Datenverarbeitungsgeräten und peripheren Geräten</b>	<b>IG</b>
26.20	Herstellung von Datenverarbeitungsgeräten und peripheren Geräten	
<b>26.3</b>	<b>Herstellung von Geräten und Einrichtungen der Telekommunikationstechnik</b>	<b>IG</b>
26.30	Herstellung von Geräten und Einrichtungen der Telekommunikationstechnik	
<b>26.4</b>	<b>Herstellung von Geräten der Unterhaltungselektronik</b>	<b>GG</b>
26.40	Herstellung von Geräten der Unterhaltungselektronik	



Noch: **Wirtschaftszweige des Verarbeitenden Gewerbes sowie  
des Bergbaus und der Gewinnung von Steinen und Erden**  
aus: **Klassifikation der Wirtschaftszweige Ausgabe 2008 (WZ 2008)**

Abteilung — Gruppe — Klasse	Bezeichnung	Haupt gruppe
noch: <b>Abschnitt C</b>	<b>Verarbeitendes Gewerbe</b>	
<b>26.5</b>	<b>Herstellung von Mess-, Kontroll-, Navigations- u. ä. Instrumenten und Vorrichtungen; Herstellung von Uhren</b>	<b>IG</b>
26.51	Herstellung von Mess-, Kontroll-, Navigations- u. ä. Instrumenten und Vorrichtungen	
26.52	Herstellung von Uhren	
<b>26.6</b>	<b>Herstellung von Bestrahlungs- und Elektrotherapiegeräten und elektromedizinischen Geräten</b>	<b>IG</b>
26.60	Herstellung von Bestrahlungs- und Elektrotherapiegeräten und elektromedizinischen Geräten	
<b>26.7</b>	<b>Herstellung von optischen und fotografischen Instrumenten und Geräten</b>	<b>GG</b>
26.70	Herstellung von optischen und fotografischen Instrumenten und Geräten	
<b>26.8</b>	<b>Herstellung von magnetischen und optischen Datenträgern</b>	<b>VO</b>
26.80	Herstellung von magnetischen und optischen Datenträgern	
<b>27</b>	<b>Herstellung von elektrischen Ausrüstungen</b>	
<b>27.1</b>	<b>Herstellung von Elektromotoren, Generatoren, Transformatoren, Elektrizitätsverteilungs- und -schalteinrichtungen</b>	<b>VO</b>
27.11	Herstellung von Elektromotoren, Generatoren und Transformatoren	
27.12	Herstellung von Elektrizitätsverteilungs- und -schalteinrichtungen	
<b>27.2</b>	<b>Herstellung von Batterien und Akkumulatoren</b>	<b>VO</b>
27.20	Herstellung von Batterien und Akkumulatoren	
<b>27.3</b>	<b>Herstellung von Kabeln und elektrischem Installationsmaterial</b>	<b>VO</b>
27.31	Herstellung von Glasfaserkabeln	
27.32	Herstellung von sonstigen elektronischen und elektrischen Drähten und Kabeln	
27.33	Herstellung von elektrischem Installationsmaterial	
<b>27.4</b>	<b>Herstellung von elektrischen Lampen und Leuchten</b>	<b>VO</b>
27.40	Herstellung von elektrischen Lampen und Leuchten	
<b>27.5</b>	<b>Herstellung von Haushaltsgeräten</b>	<b>GG</b>
27.51	Herstellung von elektrischen Haushaltsgeräten	
27.52	Herstellung von nicht elektrischen Haushaltsgeräten	
<b>27.9</b>	<b>Herstellung von sonstigen elektrischen Ausrüstungen und Geräten a. n. g.</b>	<b>VO</b>
27.90	Herstellung von sonstigen elektrischen Ausrüstungen und Geräten a. n. g.	
<b>28</b>	<b>Maschinenbau</b>	
<b>28.1</b>	<b>Herstellung von nicht wirtschaftszweigspezifischen Maschinen</b>	<b>IG</b>
28.11	Herstellung von Verbrennungsmotoren und Turbinen (ohne Motoren für Luft- und Straßenfahrzeuge)	
28.12	Herstellung von hydraulischen und pneumatischen Komponenten und Systemen	
28.13	Herstellung von Pumpen und Kompressoren a. n. g.	
28.14	Herstellung von Armaturen a. n. g.	
28.15	Herstellung von Lagern, Getrieben, Zahnrädern und Antriebselementen	

Noch: **Wirtschaftszweige des Verarbeitenden Gewerbes sowie  
des Bergbaus und der Gewinnung von Steinen und Erden**  
aus: **Klassifikation der Wirtschaftszweige Ausgabe 2008 (WZ 2008)**

Abteilung — Gruppe — Klasse	Bezeichnung	Haupt gruppe
noch: <b>Abschnitt C</b>	<b>Verarbeitendes Gewerbe</b>	
<b>28.2</b>	<b>Herstellung von sonstigen nicht wirtschaftszweigspezifischen Maschinen</b>	<b>IG</b>
28.21	Herstellung von Öfen und Brennern	
28.22	Herstellung von Hebezeugen und Fördermitteln	
28.23	Herstellung von Büromaschinen (ohne Datenverarbeitungsgeräte und periphere Geräte)	
28.24	Herstellung von handgeführten Werkzeugen mit Motorantrieb	
28.25	Herstellung von kälte- und lufttechnischen Erzeugnissen, nicht für den Haushalt	
28.29	Herstellung von sonstigen nicht wirtschaftszweigspezifischen Maschinen a. n. g.	
<b>28.3</b>	<b>Herstellung von land- und forstwirtschaftlichen Maschinen</b>	<b>IG</b>
28.30	Herstellung von land- und forstwirtschaftlichen Maschinen	
<b>28.4</b>	<b>Herstellung von Werkzeugmaschinen</b>	<b>IG</b>
28.41	Herstellung von Werkzeugmaschinen für die Metallbearbeitung	
28.49	Herstellung von sonstigen Werkzeugmaschinen	
<b>28.9</b>	<b>Herstellung von Maschinen für sonstige bestimmte Wirtschaftszweige</b>	<b>IG</b>
28.91	Herstellung von Maschinen für die Metallerzeugung, von Walzwerkeinrichtungen und Gießmaschinen	
28.92	Herstellung von Bergwerks-, Bau- und Baustoffmaschinen	
28.93	Herstellung von Maschinen für die Nahrungs- und Genussmittelerzeugung und die Tabakverarbeitung	
28.94	Herstellung von Maschinen für die Textil- und Bekleidungsherstellung und die Lederverarbeitung	
28.95	Herstellung von Maschinen für die Papiererzeugung und -verarbeitung	
28.96	Herstellung von Maschinen für die Verarbeitung von Kunststoffen und Kautschuk	
28.99	Herstellung von Maschinen für sonstige bestimmte Wirtschaftszweige a. n. g.	
<b>29</b>	<b>Herstellung von Kraftwagen und Kraftwagenteilen</b>	
<b>29.1</b>	<b>Herstellung von Kraftwagen und Kraftwagenmotoren</b>	<b>IG</b>
29.10	Herstellung von Kraftwagen und Kraftwagenmotoren	
<b>29.2</b>	<b>Herstellung von Karosserien, Aufbauten und Anhängern</b>	<b>IG</b>
29.20	Herstellung von Karosserien, Aufbauten und Anhängern	
<b>29.3</b>	<b>Herstellung von Teilen und Zubehör für Kraftwagen</b>	<b>IG</b>
29.31	Herstellung elektrischer und elektronischer Ausrüstungsgegenstände für Kraftwagen	
29.32	Herstellung von sonstigen Teilen und sonstigem Zubehör für Kraftwagen	
<b>30</b>	<b>Sonstiger Fahrzeugbau</b>	
<b>30.1</b>	<b>Schiff- und Bootsbau</b>	<b>IG</b>
30.11	Schiffbau (ohne Boots- und Yachtbau)	
30.12	Boots- und Yachtbau	
<b>30.2</b>	<b>Schienenfahrzeugbau</b>	<b>IG</b>
30.20	Schienenfahrzeugbau	

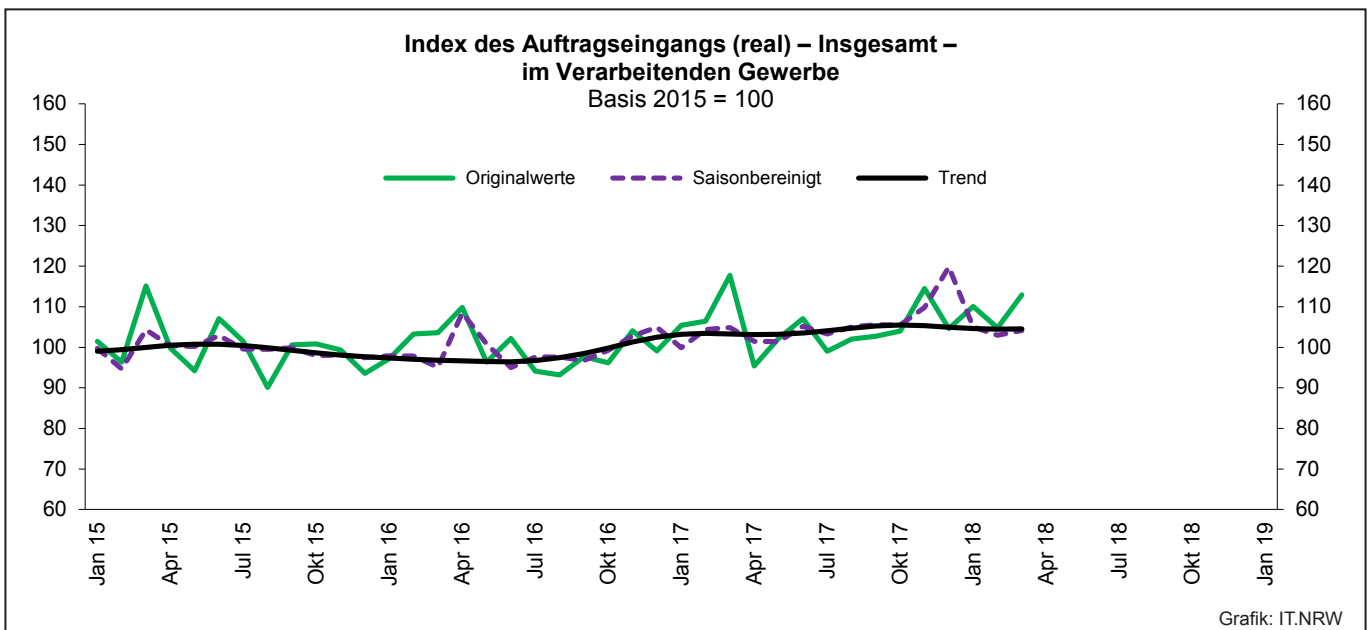
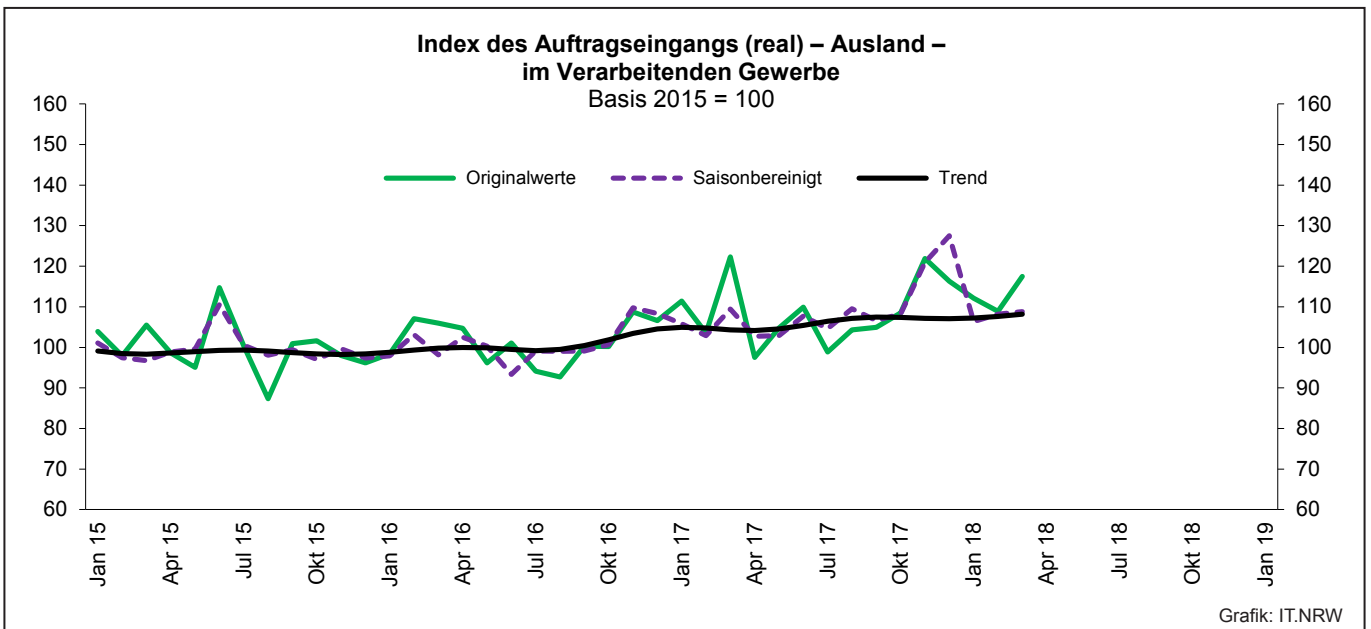
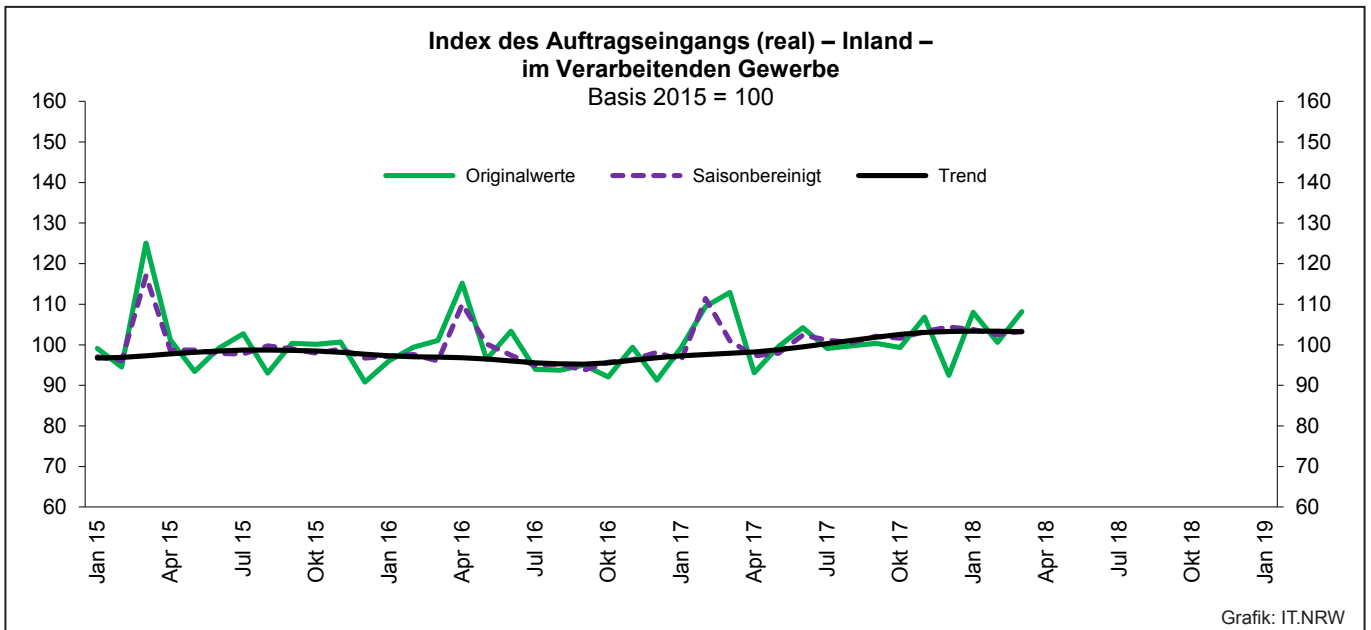
Noch: **Wirtschaftszweige des Verarbeitenden Gewerbes sowie  
des Bergbaus und der Gewinnung von Steinen und Erden**  
aus: **Klassifikation der Wirtschaftszweige Ausgabe 2008 (WZ 2008)**

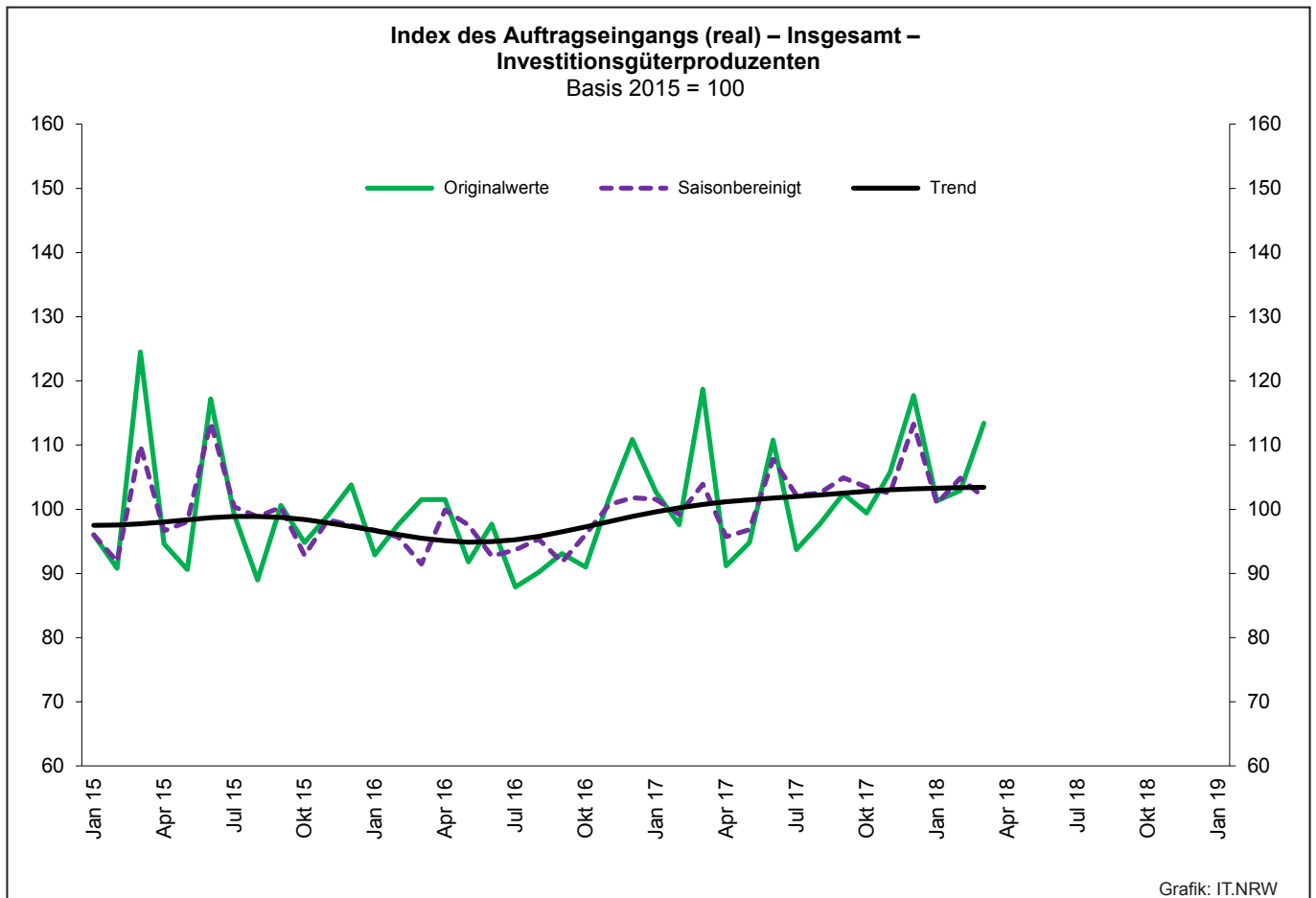
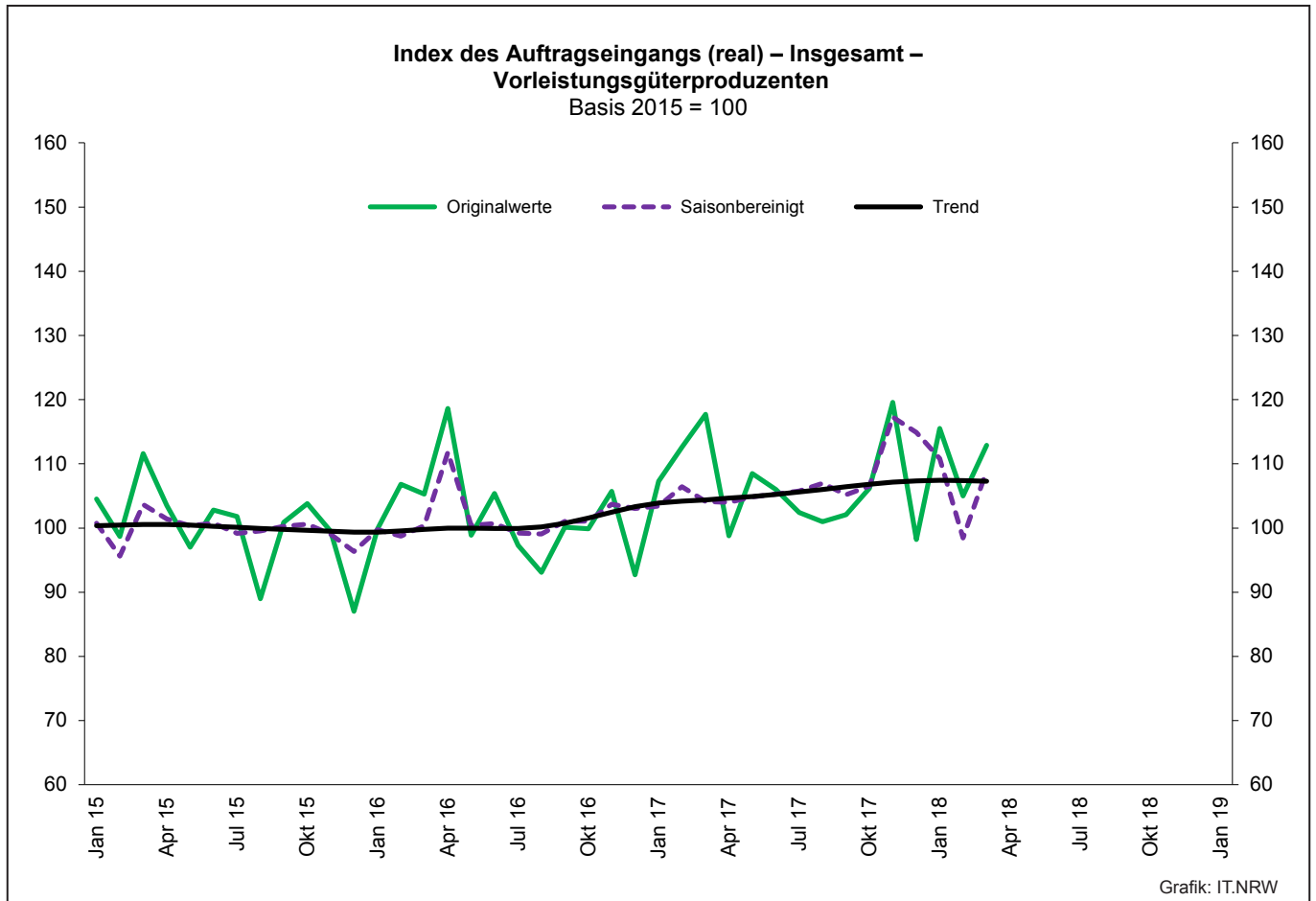
Abteilung — Gruppe — Klasse		Bezeichnung	Haupt gruppe
noch: <b>Abschnitt C</b>		<b>Verarbeitendes Gewerbe</b>	
	<b>30.3</b>	<b>Luft- und Raumfahrzeugbau</b>	<b>IG</b>
	30.30	Luft- und Raumfahrzeugbau	
	<b>30.4</b>	<b>Herstellung von militärischen Kampffahrzeugen</b>	<b>IG</b>
	30.40	Herstellung von militärischen Kampffahrzeugen	
	<b>30.9</b>	<b>Herstellung von Fahrzeugen a. n. g.</b>	<b>GG</b>
	30.91	Herstellung von Krafträdern	
	30.92	Herstellung von Fahrrädern sowie von Behindertenfahrzeugen	
	30.99	Herstellung von sonstigen Fahrzeugen a. n. g.	
<b>31</b>		<b>Herstellung von Möbeln</b>	
	<b>31.0</b>	<b>Herstellung von Möbeln</b>	<b>GG</b>
	31.01	Herstellung von Büro- und Ladenmöbeln	
	31.02	Herstellung von Küchenmöbeln	
	31.03	Herstellung von Matratzen	
	31.09	Herstellung von sonstigen Möbeln	
<b>32</b>		<b>Herstellung von sonstigen Waren</b>	
	<b>32.1</b>	<b>Herstellung von Münzen, Schmuck und ähnlichen Erzeugnissen</b>	<b>GG</b>
	32.11	Herstellung von Münzen	
	32.12	Herstellung von Schmuck, Gold- und Silberschmiedewaren (ohne Fantasieschmuck)	
	32.13	Herstellung von Fantasieschmuck	
	<b>32.2</b>	<b>Herstellung von Musikinstrumenten</b>	<b>GG</b>
	32.20	Herstellung von Musikinstrumenten	
	<b>32.3</b>	<b>Herstellung von Sportgeräten</b>	<b>VG</b>
	32.30	Herstellung von Sportgeräten	
	<b>32.4</b>	<b>Herstellung von Spielwaren</b>	<b>VG</b>
	32.40	Herstellung von Spielwaren	
	<b>32.5</b>	<b>Herstellung von medizinischen und zahnmedizinischen Apparaten und Materialien</b>	<b>IG</b>
	32.50	Herstellung von medizinischen und zahnmedizinischen Apparaten und Materialien	
	<b>32.9</b>	<b>Herstellung von Erzeugnissen a. n. g.</b>	<b>VG</b>
	32.91	Herstellung von Besen und Bürsten	
	32.99	Herstellung von sonstigen Erzeugnissen a. n. g.	
<b>33</b>		<b>Reparatur und Installation von Maschinen und Ausrüstungen</b>	
	<b>33.1</b>	<b>Reparatur von Metallerzeugnissen, Maschinen und Ausrüstungen</b>	<b>IG</b>
	33.11	Reparatur von Metallerzeugnissen	
	33.12	Reparatur von Maschinen	
	33.13	Reparatur von elektronischen und optischen Geräten	
	33.14	Reparatur von elektrischen Ausrüstungen	
	33.15	Reparatur und Instandhaltung von Schiffen, Booten und Yachten	
	33.16	Reparatur und Instandhaltung von Luft- und Raumfahrzeugen	
	33.17	Reparatur und Instandhaltung von Fahrzeugen a. n. g.	
	33.19	Reparatur von sonstigen Ausrüstungen	
	<b>33.2</b>	<b>Installation von Maschinen und Ausrüstungen a. n. g.</b>	<b>IG</b>
	33.20	Installation von Maschinen und Ausrüstungen a. n. g.	

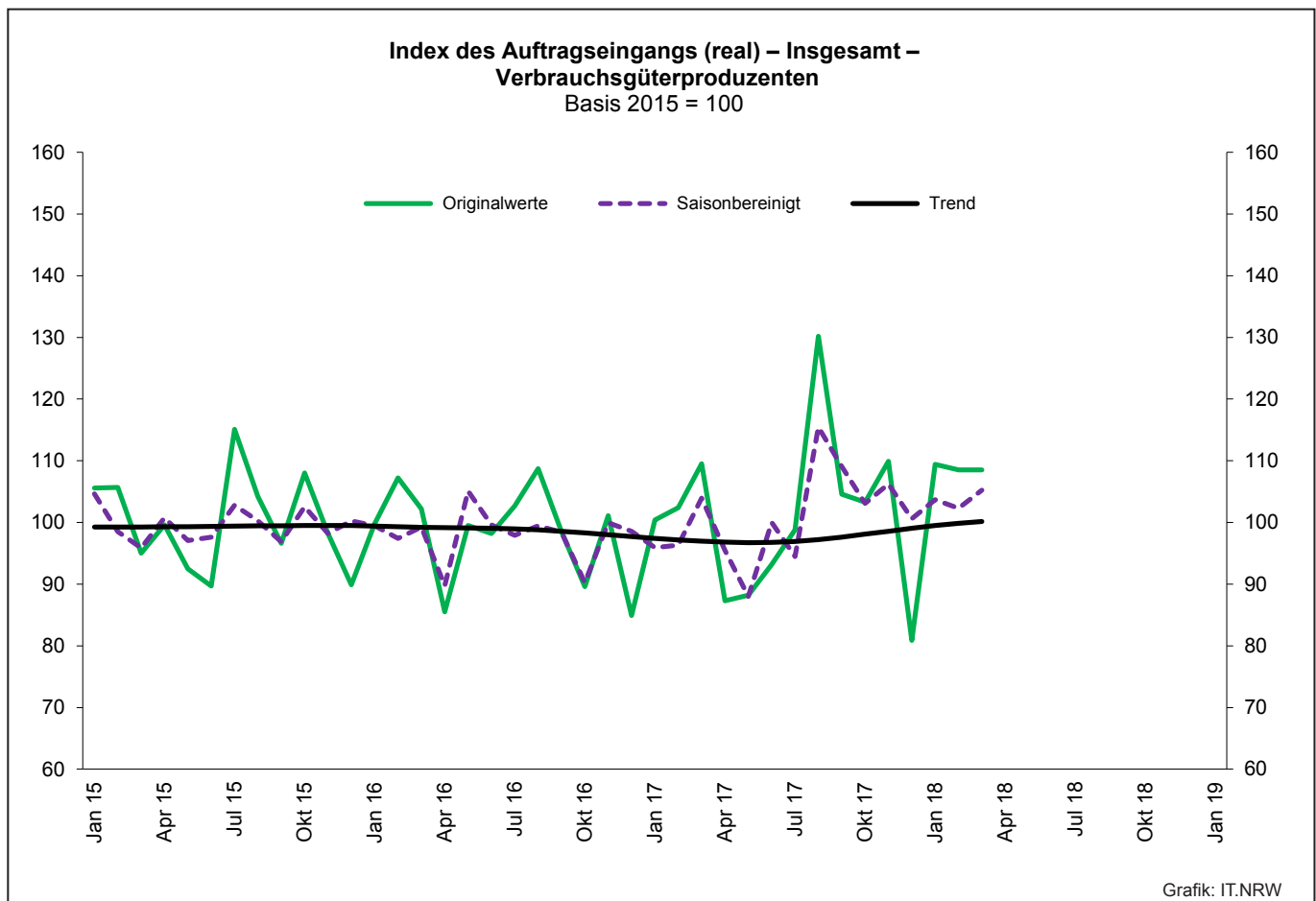
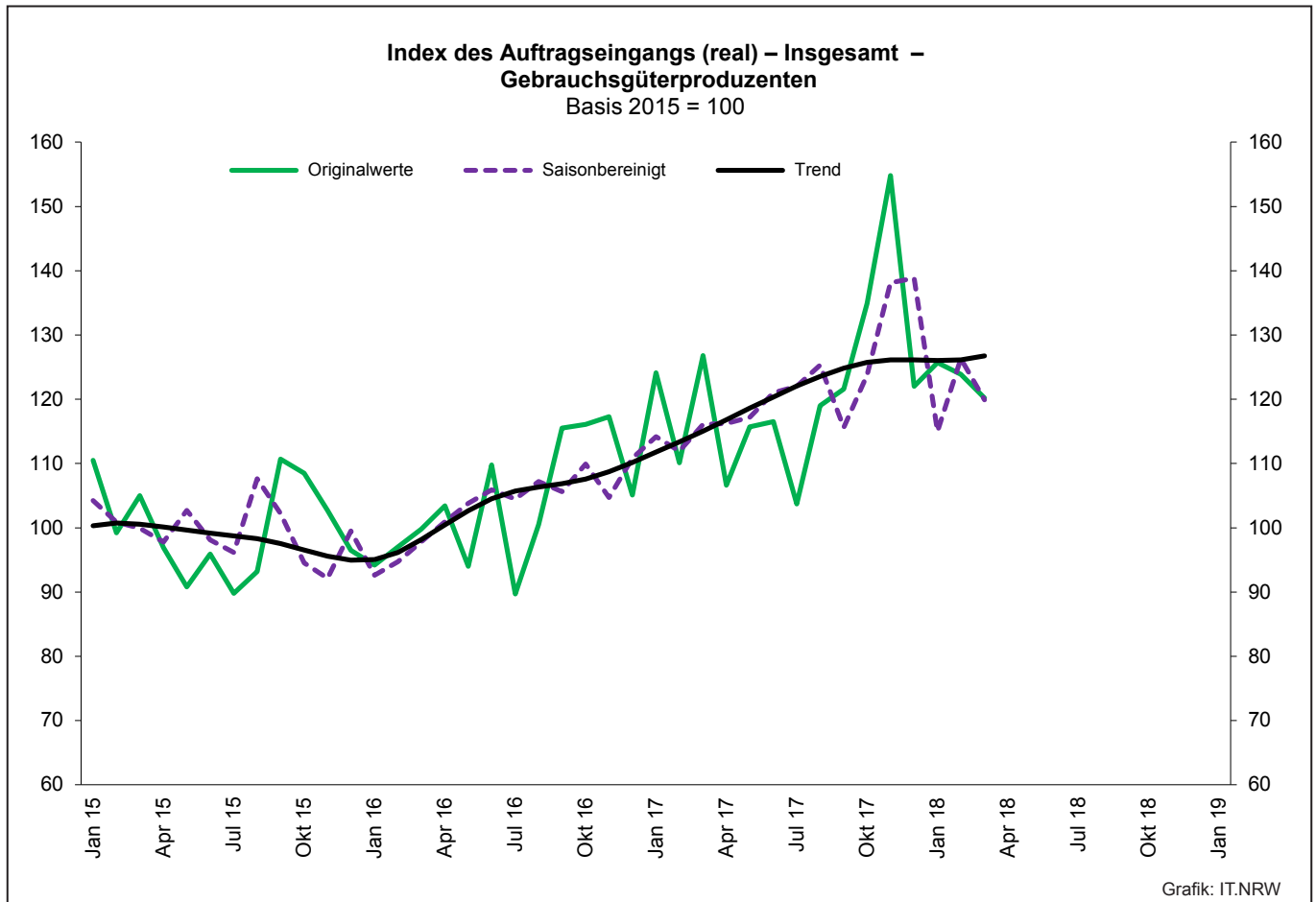
# 1. Übersicht über die wirtschaftliche Entwicklung in Nordrhein-Westfalen 2006 – 2018\*)

Jahr Monat	Auftrags- eingangs- index – real –	Produktions- index im Verarbeitenden Gewerbe <sup>1)</sup>	Betriebe	Beschäftigte	Gesamtumsatz	
					insgesamt	darunter Auslandsumsatz
		Basis 2015 = 100	Basis 2010 = 100	Anzahl		1 000 EUR
2006	–	106,9	10 210	1 253 547	329 702 829	134 101 177
2007	–	110,5	10 249	1 283 262	354 367 421	148 419 493
2008	–	109,5	9 962	1 259 689	355 282 782	148 016 284
2009	–	88,4	9 840	1 193 056	280 183 525	112 938 567
2010	104,3	100,0	9 570	1 170 672	315 394 766	131 253 761
2011	109,2	105,0	9 613	1 199 644	348 101 951	145 685 564
2012	102,8	103,3	9 928	1 218 009	342 530 278	143 654 684
2013	103,0	102,2	9 951	1 215 885	339 997 818	144 980 166
2014	101,6	100,9	10 038	1 219 747	337 697 507	145 613 125
2015	100,0	99,9	10 088	1 219 289	333 677 159	145 518 916
2016	99,7	99,8	10 116	1 215 293	331 932 762	146 221 556
2017	105,1	103,8	10 144	1 228 302	350 096 604	155 508 471
2016 <sup>2)</sup>						
Januar	97,2	96,2	5 060	1 056 205	22 826 255	10 313 134
Februar	103,3	98,4	5 126	1 057 563	24 775 784	11 491 950
März	103,6	102,8	5 154	1 060 430	26 027 193	11 959 187
April	109,8	100,7	5 151	1 058 497	25 415 037	11 653 596
Mai	96,3	104,0	5 143	1 057 378	24 505 052	11 322 604
Juni	102,2	102,6	5 137	1 056 869	27 333 476	12 893 228
Juli	94,1	94,2	5 136	1 058 719	23 932 277	10 768 629
August	93,2	91,7	5 129	1 064 651	24 331 905	10 897 035
September	97,7	101,1	5 122	1 065 108	26 979 156	12 417 532
Oktober	96,2	102,1	5 113	1 063 452	24 948 916	11 258 338
November	104,1	106,6	5 108	1 062 284	27 973 439	13 147 977
Dezember	99,1	97,4	5 101	1 058 579	24 980 011	11 799 796
2017 <sup>2)</sup>						
Januar	105,4	94,1	5 061	1 057 826	24 935 627	11 566 486
Februar	106,4	102,1	5 101	1 061 057	25 250 983	11 844 939
März	117,7	104,6	5 145	1 062 956	30 130 096	14 177 676
April	95,4	107,9	5 134	1 061 937	24 493 159	11 131 351
Mai	102,2	104,4	5 133	1 063 461	27 554 302	12 732 345
Juni	107,1	108,7	5 132	1 064 422	27 485 796	12 916 084
Juli	99,0	100,7	5 127	1 068 124	25 845 076	11 896 223
August	102,0	93,9	5 119	1 074 750	25 850 440	11 520 386
September	102,7	104,9	5 114	1 075 815	27 620 048	12 629 594
Oktober	104,0	104,9	5 112	1 075 905	26 686 199	12 145 424
November	114,5	110,5	5 105	1 076 328	29 378 573	13 700 523
Dezember	104,6	108,8	5 097	1 072 275	26 149 067	12 427 107
2018 <sup>2)</sup>						
Januar	110,1	98,2	5 026	1 075 059	26 912 905	12 527 701
Februar	104,8	105,3	5 165	1 082 473	26 340 920	12 274 853
März	112,9	108,6	5 192	1 087 046	29 599 330	13 933 636
April	...	...	...	...	...	...
Mai	...	...	...	...	...	...
Juni	...	...	...	...	...	...
Juli	...	...	...	...	...	...
August	...	...	...	...	...	...
September	...	...	...	...	...	...
Oktober	...	...	...	...	...	...
November	...	...	...	...	...	...
Dezember	...	...	...	...	...	...

\*) Bei den Jahreswerten beziehen sich alle Angaben auf Betriebe von Unternehmen mit im Allgemeinen 20 und mehr Beschäftigten. – 1) arbeitstäglich bereinigt  
– 2) Betriebe mit 50 und mehr tätigen Personen









## 2. Auftragseingangsindex im Verarbeitenden Gewerbe Nordrhein-Westfalens

### Nominalindex Inland

Systematik-Nr.	Wirtschaftszweig Hauptgruppe	Jahr 2017	März 2017	Februar 2018	März 2018	Veränderung gegenüber Vorjahres- monat in %
<b>Basis 2015 = 100</b>						
13	Herstellung von Textilien	101,1	119,3	105,6	115,4	-3,3
14	Herstellung von Bekleidung	105,7	107,8	168,4	85,2	-21,0
17	Herstellung von Papier, Pappe und Waren daraus	100,7	108,8	102,3	106,2	-2,4
20	Herstellung von chemischen Erzeugnissen	101,8	115,8	98,9	107,7	-7,0
20.1	Herstellung von chemischen Grundstoffen, Düngemitteln und Stickstoffverbindungen, Kunststoffen in Primärformen und synthetischem Kautschuk in Primärformen	103,8	116,8	101,4	107,6	-7,9
21	Herstellung von pharmazeutischen Erzeugnissen	67,2	70,2	59,1	59,9	-14,7
24	Metallerzeugung und -bearbeitung	113,5	121,9	107,7	116,2	-4,7
24.1	Erzeugung von Roheisen, Stahl und Ferrolegierungen	103,5	120,3	100,1	108,8	-9,6
24.4	Erzeugung und erste Bearbeitung von NE-Metallen	108,8	112,1	100,0	106,1	-5,4
24.5	Gießereien	107,0	114,5	111,2	127,7	+11,5
25	Herstellung von Metallerzeugnissen	105,2	121,3	106,8	116,4	-4,0
25.5	Herstellung von Schmiede-, Press-, Zieh- und Stanzteilen, gewalzten Ringen und pulvermetallurgischen Erzeugnissen	107,9	119,8	120,8	131,0	+9,3
25.7	Herstellung von Schneidwaren, Werkzeugen, Schlössern und Beschlägen aus unedlen Metallen	98,8	113,5	96,5	105,3	-7,2
26	Herstellung von Datenverarbeitungsgeräten, elektronischen und optischen Erzeugnissen	109,7	116,0	131,4	141,8	+22,2
27	Herstellung von elektrischen Ausrüstungen	105,5	114,6	105,7	120,9	+5,5
27.1	Herstellung von Elektromotoren, Generatoren, Transformatoren, Elektrizitätsverteilungs- und -schalteinrichtungen	106,1	98,9	106,6	131,5	+33,0
28	Maschinenbau	101,7	116,7	106,9	120,4	+3,2
28.1	Herstellung von nicht wirtschaftszweigspezifischen Maschinen	98,6	123,0	93,7	124,8	+1,5
29	Herstellung von Kraftwagen und Kraftwagenteilen	102,4	116,1	111,6	119,1	+2,6
30	Sonstiger Fahrzeugbau	63,1	58,5	49,9	25,5	-56,4
<b>C</b>	<b>Verarbeitendes Gewerbe</b>	<b>103,5</b>	<b>115,2</b>	<b>104,5</b>	<b>112,5</b>	<b>-2,3</b>
	Vorleistungsgüterproduzenten	107,0	118,2	106,1	115,9	-1,9
	Investitionsgüterproduzenten	99,9	113,7	104,3	111,9	-1,6
	Gebrauchsgüterproduzenten	111,9	111,8	102,2	105,2	-5,9
	Verbrauchsgüterproduzenten	87,5	95,6	91,8	86,1	-9,9

## Noch: 2. Auftragseingangsindex im Verarbeitenden Gewerbe Nordrhein-Westfalens

## Nominalindex Ausland

Systematik-Nr.	Wirtschaftszweig Hauptgruppe	Jahr 2017	März 2017	Februar 2018	März 2018	Veränderung gegenüber Vorjahres- monat in %
<b>Basis 2015 = 100</b>						
13	Herstellung von Textilien	101,6	118,0	105,4	118,4	+0,3
14	Herstellung von Bekleidung	97,1	96,5	197,1	77,2	-20,0
17	Herstellung von Papier, Pappe und Waren daraus	108,7	115,2	110,9	114,0	-1,0
20	Herstellung von chemischen Erzeugnissen	106,2	115,4	111,0	119,4	+3,5
20.1	Herstellung von chemischen Grundstoffen, Düngemitteln und Stickstoffverbindungen, Kunststoffen in Primärformen und synthetischem Kautschuk in Primärformen	104,1	113,2	109,1	116,7	+3,1
21	Herstellung von pharmazeutischen Erzeugnissen	126,0	135,6	129,4	151,8	+11,9
24	Metallerzeugung und -bearbeitung	122,8	128,4	116,6	125,3	-2,4
24.1	Erzeugung von Roheisen, Stahl und Ferrolegierungen	131,4	145,3	121,0	142,2	-2,1
24.4	Erzeugung und erste Bearbeitung von NE-Metallen	106,2	118,5	103,4	113,9	-3,9
24.5	Gießereien	102,0	106,4	118,7	121,5	+14,2
25	Herstellung von Metallerzeugnissen	110,9	128,7	110,0	119,5	-7,1
25.5	Herstellung von Schmiede-, Press-, Zieh- und Stanzteilen, gewalzten Ringen und pulvermetallurgischen Erzeugnissen	114,2	123,0	122,2	131,7	+7,1
25.7	Herstellung von Schneidwaren, Werkzeugen, Schlössern und Beschlägen aus unedlen Metallen	109,8	129,0	111,2	115,9	-10,2
26	Herstellung von Datenverarbeitungsgeräten, elektronischen und optischen Erzeugnissen	130,3	131,0	151,6	151,8	+15,9
27	Herstellung von elektrischen Ausrüstungen	111,0	129,4	108,7	111,5	-13,8
27.1	Herstellung von Elektromotoren, Generatoren, Transformatoren, Elektrizitätsverteilungs- und -schalteinrichtungen	112,7	144,9	122,3	107,3	-25,9
28	Maschinenbau	108,5	135,8	118,8	117,4	-13,5
28.1	Herstellung von nicht wirtschaftszweigspezifischen Maschinen	98,0	115,7	105,8	106,2	-8,2
29	Herstellung von Kraftwagen und Kraftwagenteilen	108,2	124,9	100,4	103,9	-16,8
30	Sonstiger Fahrzeugbau	76,7	37,8	26,5	176,6	+367,2
<b>C</b>	<b>Verarbeitendes Gewerbe</b>	<b>110,3</b>	<b>124,2</b>	<b>111,9</b>	<b>120,5</b>	<b>-3,0</b>
	Vorleistungsgüterproduzenten	111,6	122,5	113,9	120,5	-1,6
	Investitionsgüterproduzenten	107,1	125,2	105,8	118,2	-5,6
	Gebrauchsgüterproduzenten	129,9	139,8	140,9	133,1	-4,8
	Verbrauchsgüterproduzenten	115,2	125,0	126,9	131,9	+5,5

## Noch: 2. Auftragseingangindex im Verarbeitenden Gewerbe Nordrhein-Westfalens

## Nominalindex Insgesamt

Systematik-Nr.	Wirtschaftszweig Hauptgruppe	Jahr 2017	März 2017	Februar 2018	März 2018	Veränderung gegenüber Vorjahres- monat in %
<b>Basis 2015 = 100</b>						
13	Herstellung von Textilien	101,4	118,7	105,5	116,9	-1,5
14	Herstellung von Bekleidung	102,0	103,0	180,8	81,8	-20,6
17	Herstellung von Papier, Pappe und Waren daraus	103,9	111,3	105,7	109,3	-1,8
20	Herstellung von chemischen Erzeugnissen	104,3	115,6	105,6	114,2	-1,2
20.1	Herstellung von chemischen Grundstoffen, Düngemitteln und Stickstoffverbindungen, Kunststoffen in Primärformen und synthetischem Kautschuk in Primärformen	104,0	114,7	105,9	112,9	-1,6
21	Herstellung von pharmazeutischen Erzeugnissen	102,9	109,9	101,8	115,7	+5,3
24	Metallerzeugung und -bearbeitung	116,9	124,2	111,0	119,5	-3,8
24.1	Erzeugung von Roheisen, Stahl und Ferrolegierungen	110,8	126,9	105,6	117,6	-7,3
24.4	Erzeugung und erste Bearbeitung von NE-Metallen	107,8	114,7	101,4	109,3	-4,7
24.5	Gießereien	105,0	111,2	114,2	125,2	+12,6
25	Herstellung von Metallerzeugnissen	107,3	124,0	107,9	117,5	-5,2
25.5	Herstellung von Schmiede-, Press-, Zieh- und Stanzteilen, gewalzten Ringen und pulvermetallurgischen Erzeugnissen	110,2	121,0	121,3	131,3	+8,5
25.7	Herstellung von Schneidwaren, Werkzeugen, Schlössern und Beschlägen aus unedlen Metallen	103,6	120,2	103,0	110,0	-8,5
26	Herstellung von Datenverarbeitungsgeräten, elektronischen und optischen Erzeugnissen	121,0	124,3	142,5	147,3	+18,5
27	Herstellung von elektrischen Ausrüstungen	108,3	122,1	107,2	116,2	-4,8
27.1	Herstellung von Elektromotoren, Generatoren, Transformatoren, Elektrizitätsverteilungs- und -schalteinrichtungen	109,2	120,4	113,9	120,2	-0,2
28	Maschinenbau	105,9	128,6	114,3	118,5	-7,9
28.1	Herstellung von nicht wirtschaftszweigspezifischen Maschinen	98,3	118,8	100,5	114,3	-3,8
29	Herstellung von Kraftwagen und Kraftwagenteilen	105,9	121,5	104,8	109,8	-9,6
30	Sonstiger Fahrzeugbau	71,2	48,3	37,5	110,5	+128,8
<b>C</b>	<b>Verarbeitendes Gewerbe</b>	<b>107,0</b>	<b>119,8</b>	<b>108,3</b>	<b>116,6</b>	<b>-2,7</b>
	Vorleistungsgüterproduzenten	109,1	120,2	109,6	118,0	-1,8
	Investitionsgüterproduzenten	104,2	120,6	105,3	115,7	-4,1
	Gebrauchsgüterproduzenten	122,4	128,2	124,8	121,4	-5,3
	Verbrauchsgüterproduzenten	101,4	110,3	109,5	109,1	-1,1

## Noch: 2. Auftragseingangsindex im Verarbeitenden Gewerbe Nordrhein-Westfalens

## Realindex Inland

Systematik-Nr.	Wirtschaftszweig Hauptgruppe	Jahr 2017	März 2017	Februar 2018	März 2018	Veränderung gegenüber Vorjahres- monat in %
<b>Basis 2015 = 100</b>						
13	Herstellung von Textilien	101,0	119,4	104,4	114,1	-4,4
14	Herstellung von Bekleidung	104,2	106,2	165,5	83,5	-21,4
17	Herstellung von Papier, Pappe und Waren daraus	99,4	108,4	98,2	101,8	-6,1
20	Herstellung von chemischen Erzeugnissen	100,3	113,7	96,1	104,5	-8,1
20.1	Herstellung von chemischen Grundstoffen, Düngemitteln und Stickstoffverbindungen, Kunststoffen in Primärformen und synthetischem Kautschuk in Primärformen	101,8	114,0	97,2	102,9	-9,7
21	Herstellung von pharmazeutischen Erzeugnissen	66,4	69,3	58,4	59,1	-14,7
24	Metallerzeugung und -bearbeitung	108,2	116,2	98,4	106,1	-8,7
24.1	Erzeugung von Roheisen, Stahl und Ferrolegierungen	96,6	112,9	88,7	95,9	-15,1
24.4	Erzeugung und erste Bearbeitung von NE-Metallen	104,4	106,0	93,0	99,7	-5,9
24.5	Gießereien	107,6	115,6	109,7	126,2	+9,2
25	Herstellung von Metallerzeugnissen	103,6	120,1	103,4	112,6	-6,2
25.5	Herstellung von Schmiede-, Press-, Zieh- und Stanzteilen, gewalzten Ringen und pulvermetallurgischen Erzeugnissen	107,0	119,9	117,2	126,7	+5,7
25.7	Herstellung von Schneidwaren, Werkzeugen, Schlössern und Beschlägen aus unedlen Metallen	97,4	112,1	94,5	103,0	-8,1
26	Herstellung von Datenverarbeitungsgeräten, elektronischen und optischen Erzeugnissen	111,4	117,1	135,6	146,6	+25,2
27	Herstellung von elektrischen Ausrüstungen	103,6	112,6	102,9	117,6	+4,4
27.1	Herstellung von Elektromotoren, Generatoren, Transformatoren, Elektrizitätsverteilungs- und -schalteinrichtungen	104,5	97,7	104,2	128,4	+31,4
28	Maschinenbau	99,6	114,6	103,6	116,8	+1,9
28.1	Herstellung von nicht wirtschaftszweigspezifischen Maschinen	96,7	120,8	90,9	121,1	+0,2
29	Herstellung von Kraftwagen und Kraftwagenteilen	101,8	115,7	110,4	117,7	+1,7
30	Sonstiger Fahrzeugbau	61,9	57,6	48,7	24,8	-56,9
<b>C</b>	<b>Verarbeitendes Gewerbe</b>	<b>101,4</b>	<b>112,9</b>	<b>100,6</b>	<b>108,2</b>	<b>-4,2</b>
	Vorleistungsgüterproduzenten	104,3	115,4	101,1	110,4	-4,3
	Investitionsgüterproduzenten	98,2	112,1	101,7	109,1	-2,7
	Gebrauchsgüterproduzenten	109,3	109,2	98,9	101,7	-6,9
	Verbrauchsgüterproduzenten	87,0	95,1	91,2	85,5	-10,1

## Noch: 2. Auftragseingangindex im Verarbeitenden Gewerbe Nordrhein-Westfalens

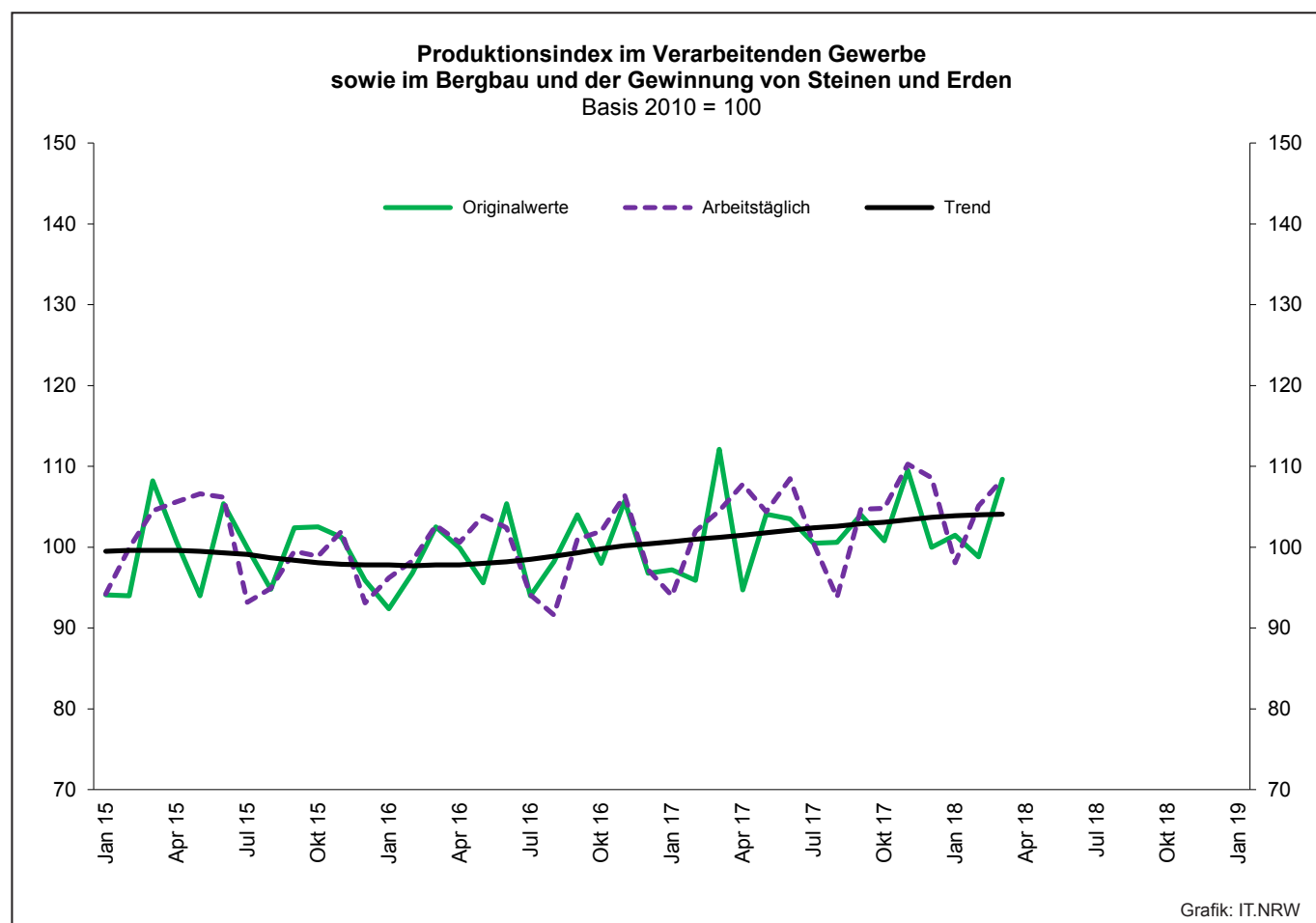
## Realindex Ausland

Systematik-Nr.	Wirtschaftszweig Hauptgruppe	Jahr 2017	März 2017	Februar 2018	März 2018	Veränderung gegenüber Vorjahres- monat in %
<b>Basis 2015 = 100</b>						
13	Herstellung von Textilien	100,6	117,0	103,4	116,1	-0,8
14	Herstellung von Bekleidung	95,1	94,1	192,3	75,1	-20,2
17	Herstellung von Papier, Pappe und Waren daraus	108,1	115,5	107,2	109,9	-4,8
20	Herstellung von chemischen Erzeugnissen	104,8	114,0	107,2	115,3	+1,1
20.1	Herstellung von chemischen Grundstoffen, Düngemitteln und Stickstoffverbindungen, Kunststoffen in Primärformen und synthetischem Kautschuk in Primärformen	102,4	111,4	104,5	111,8	+0,4
21	Herstellung von pharmazeutischen Erzeugnissen	125,5	134,5	130,1	153,8	+14,3
24	Metallerzeugung und -bearbeitung	117,6	124,0	108,0	116,2	-6,3
24.1	Erzeugung von Roheisen, Stahl und Ferrolegierungen	124,5	139,2	110,3	129,1	-7,3
24.4	Erzeugung und erste Bearbeitung von NE-Metallen	102,5	114,0	97,1	108,1	-5,2
24.5	Gießereien	98,6	103,0	116,9	119,7	+16,2
25	Herstellung von Metallerzeugnissen	109,2	127,0	106,9	115,9	-8,7
25.5	Herstellung von Schmiede-, Press-, Zieh- und Stanzteilen, gewalzten Ringen und pulvermetallurgischen Erzeugnissen	112,6	121,6	118,8	127,7	+5,0
25.7	Herstellung von Schneidwaren, Werkzeugen, Schlössern und Beschlägen aus unedlen Metallen	108,7	127,8	108,9	113,3	-11,3
26	Herstellung von Datenverarbeitungsgeräten, elektronischen und optischen Erzeugnissen	133,4	133,5	158,3	158,2	+18,5
27	Herstellung von elektrischen Ausrüstungen	109,4	127,4	106,3	109,0	-14,4
27.1	Herstellung von Elektromotoren, Generatoren, Transformatoren, Elektrizitätsverteilungs- und -schalteinrichtungen	110,2	141,9	118,9	104,4	-26,4
28	Maschinenbau	106,5	133,1	115,4	114,0	-14,4
28.1	Herstellung von nicht wirtschaftszweigspezifischen Maschinen	96,8	114,3	103,4	103,7	-9,3
29	Herstellung von Kraftwagen und Kraftwagenteilen	107,8	123,9	100,4	103,9	-16,1
30	Sonstiger Fahrzeugbau	78,3	38,6	26,7	177,9	+360,9
<b>C</b>	<b>Verarbeitendes Gewerbe</b>	<b>108,7</b>	<b>122,3</b>	<b>108,9</b>	<b>117,5</b>	<b>-3,9</b>
	Vorleistungsgüterproduzenten	109,5	120,6	109,8	116,0	-3,8
	Investitionsgüterproduzenten	105,8	123,3	103,8	116,3	-5,7
	Gebrauchsgüterproduzenten	129,9	139,4	141,7	133,4	-4,3
	Verbrauchsgüterproduzenten	114,4	123,8	125,7	131,4	+6,1

## Noch: 2. Auftragseingangsindex im Verarbeitenden Gewerbe Nordrhein-Westfalens

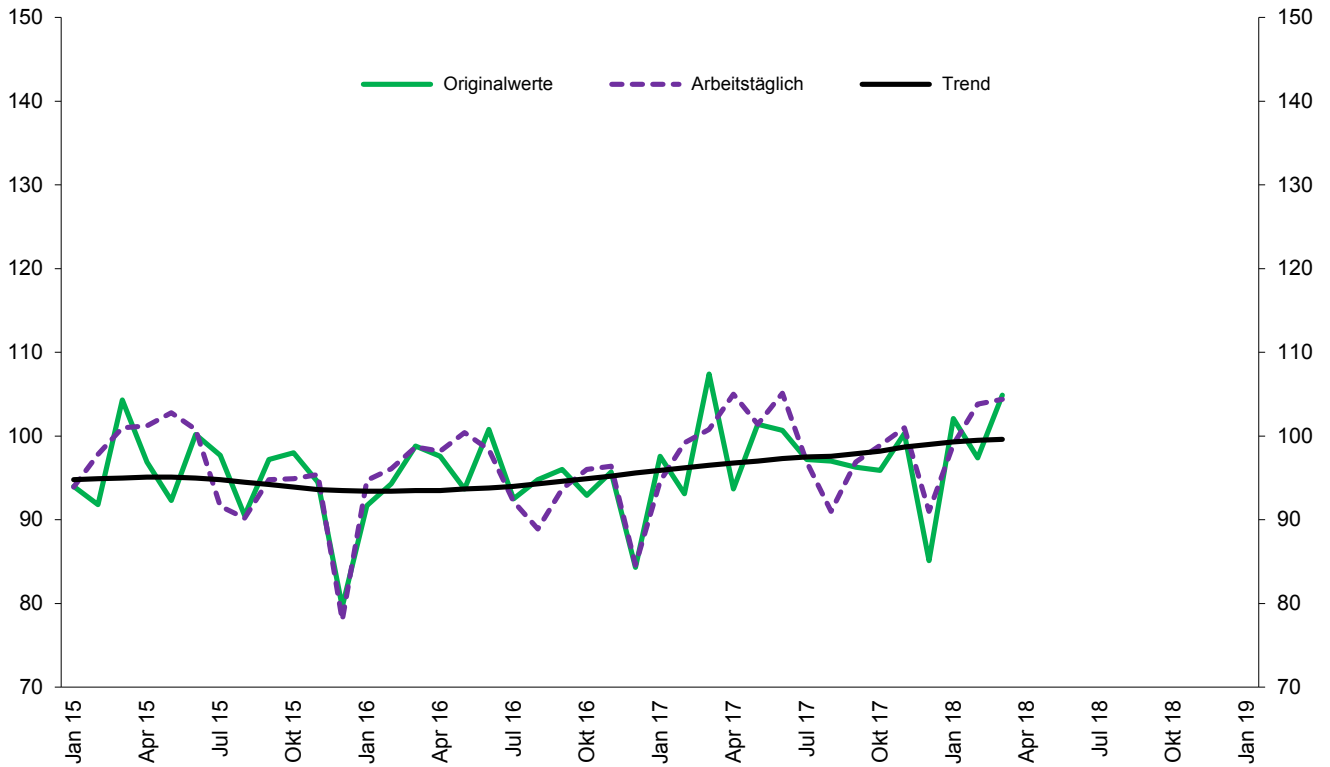
## Realindex insgesamt

Systematik-Nr.	Wirtschaftszweig Hauptgruppe	Jahr 2017	März 2017	Februar 2018	März 2018	Veränderung gegenüber Vorjahres- monat in %
<b>Basis 2015 = 100</b>						
13	Herstellung von Textilien	100,8	118,2	103,9	115,1	-2,6
14	Herstellung von Bekleidung	100,2	101,0	177,1	79,8	-21,0
17	Herstellung von Papier, Pappe und Waren daraus	102,9	111,2	101,8	105,0	-5,6
20	Herstellung von chemischen Erzeugnissen	102,8	113,8	102,3	110,5	-2,9
20.1	Herstellung von chemischen Grundstoffen, Düngemitteln und Stickstoffverbindungen, Kunststoffen in Primärformen und synthetischem Kautschuk in Primärformen	102,1	112,4	101,5	108,0	-3,9
21	Herstellung von pharmazeutischen Erzeugnissen	102,3	108,9	101,9	116,6	+7,1
24	Metallerzeugung und -bearbeitung	111,7	119,1	101,9	109,8	-7,8
24.1	Erzeugung von Roheisen, Stahl und Ferrolegierungen	104,0	119,9	94,4	104,7	-12,7
24.4	Erzeugung und erste Bearbeitung von NE-Metallen	103,6	109,2	94,7	103,1	-5,6
24.5	Gießereien	103,9	110,5	112,7	123,5	+11,8
25	Herstellung von Metallerzeugnissen	105,6	122,6	104,7	113,8	-7,2
25.5	Herstellung von Schmiede-, Press-, Zieh- und Stanzteilen, gewalzten Ringen und pulvermetallurgischen Erzeugnissen	109,1	120,5	117,8	127,1	+5,5
25.7	Herstellung von Schneidwaren, Werkzeugen, Schlössern und Beschlägen aus unedlen Metallen	102,4	119,0	100,8	107,5	-9,7
26	Herstellung von Datenverarbeitungsgeräten, elektronischen und optischen Erzeugnissen	123,5	126,1	148,1	153,0	+21,3
27	Herstellung von elektrischen Ausrüstungen	106,5	120,0	104,6	113,3	-5,6
27.1	Herstellung von Elektromotoren, Generatoren, Transformatoren, Elektrizitätsverteilungs- und -schalteinrichtungen	107,2	118,3	111,0	117,2	-0,9
28	Maschinenbau	103,9	126,1	110,9	115,0	-8,8
28.1	Herstellung von nicht wirtschaftszweigspezifischen Maschinen	96,7	117,1	97,9	111,3	-5,0
29	Herstellung von Kraftwagen und Kraftwagenteilen	105,4	120,7	104,3	109,4	-9,4
30	Sonstiger Fahrzeugbau	71,0	47,1	36,5	109,7	+132,9
<b>C</b>	<b>Verarbeitendes Gewerbe</b>	<b>105,1</b>	<b>117,7</b>	<b>104,8</b>	<b>112,9</b>	<b>-4,1</b>
	Vorleistungsgüterproduzenten	106,7	117,7	105,0	112,9	-4,1
	Investitionsgüterproduzenten	102,7	118,7	102,9	113,4	-4,5
	Gebrauchsgüterproduzenten	121,3	126,8	123,9	120,2	-5,2
	Verbrauchsgüterproduzenten	100,7	109,5	108,5	108,5	-0,9



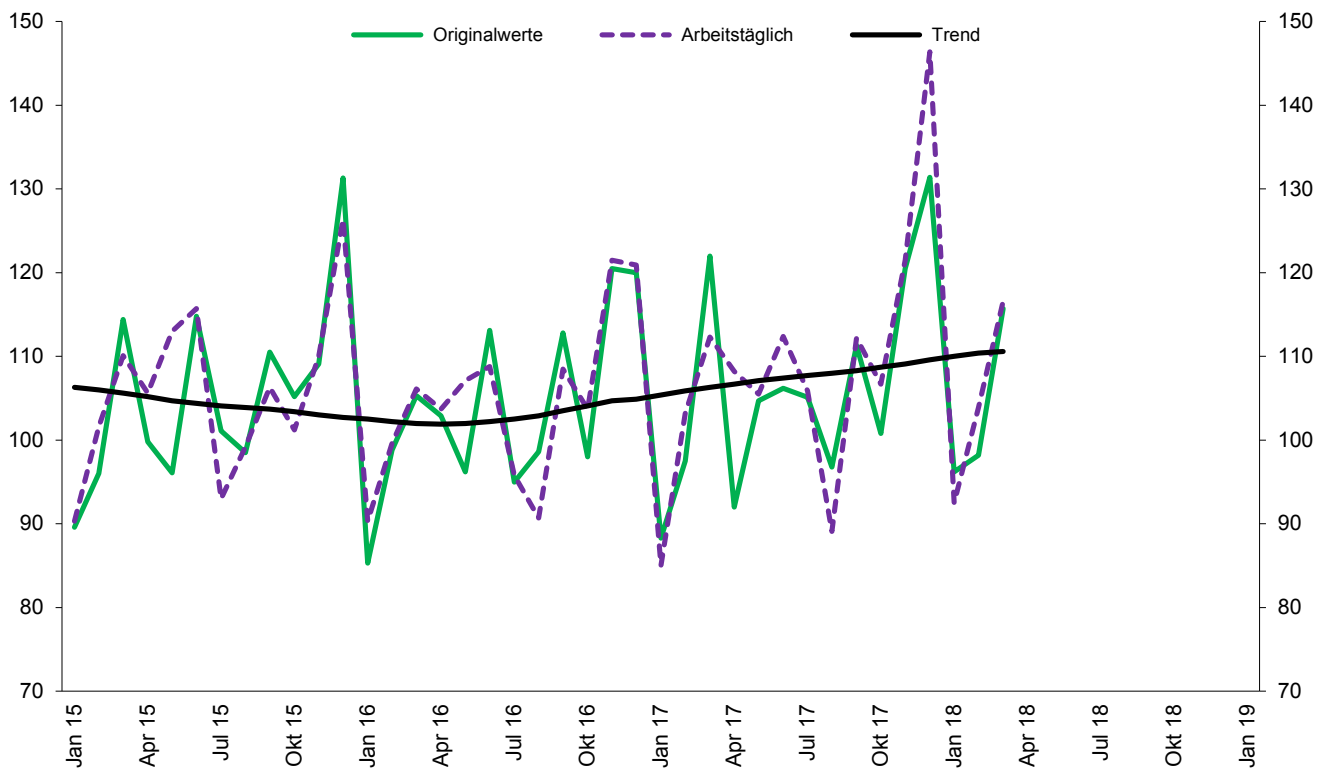


### Produktionsindex der Vorleistungsgüterproduzenten Basis 2010 = 100

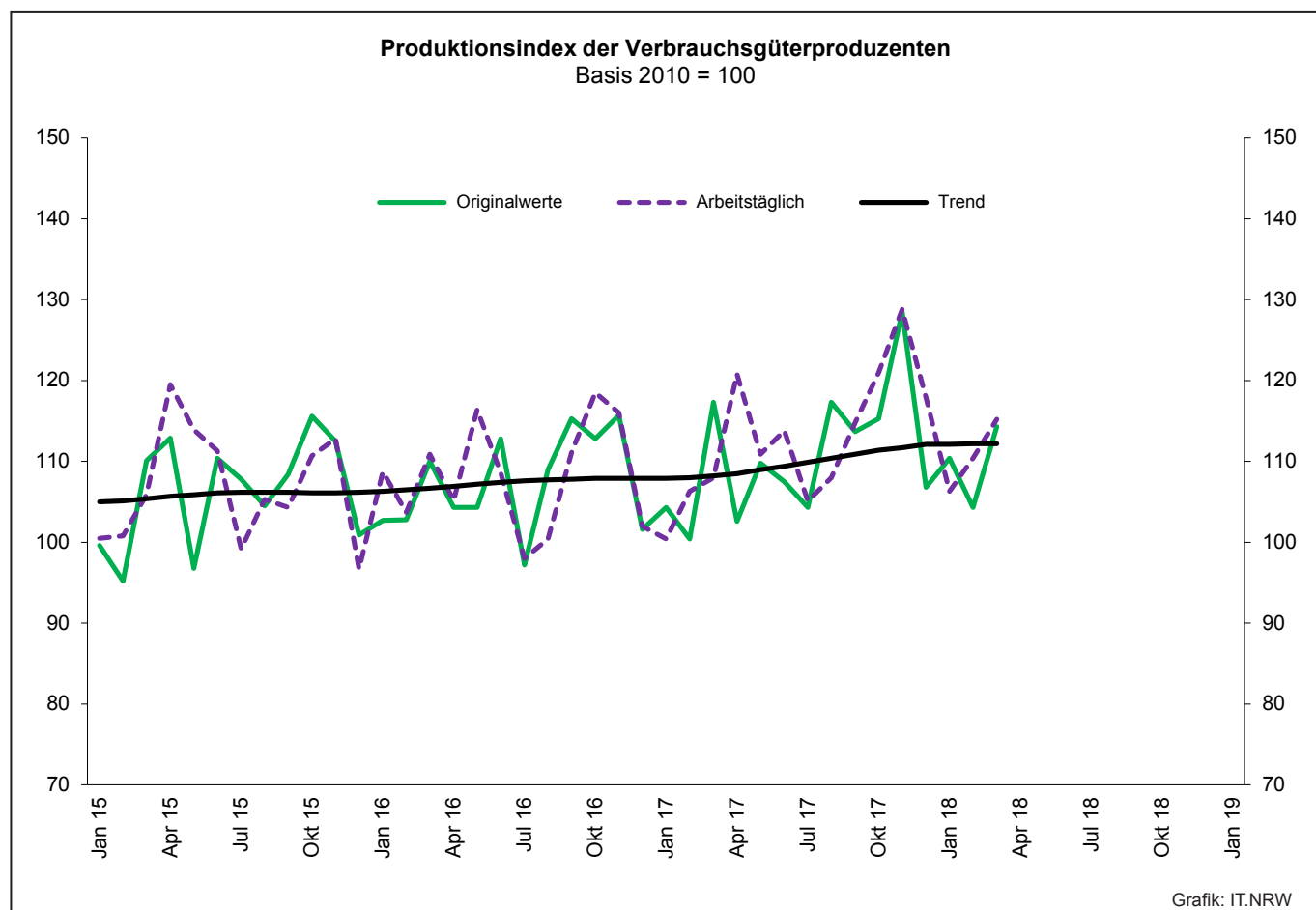
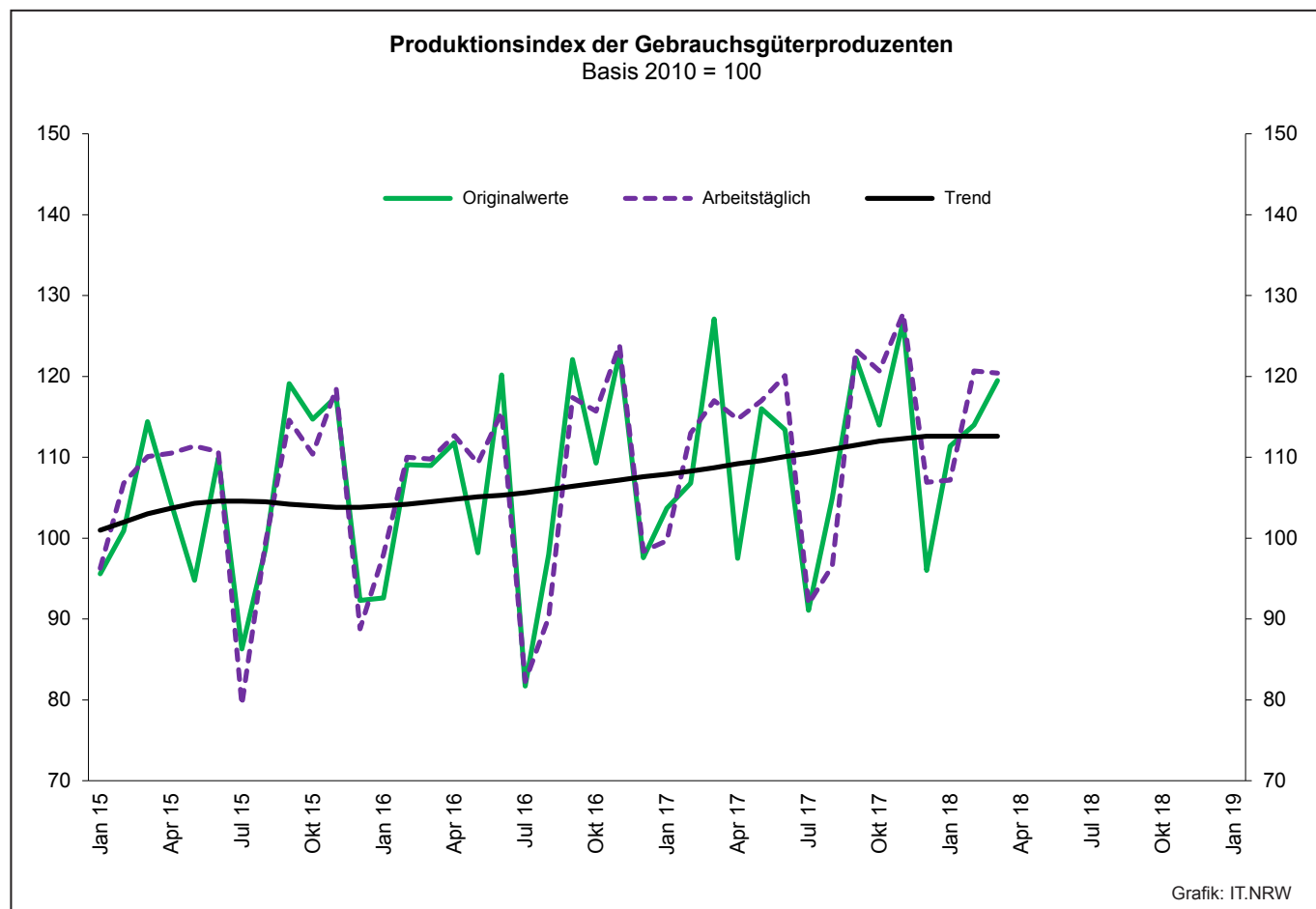


Grafik: IT.NRW

### Produktionsindex der Investitionsgüterproduzenten Basis 2010 = 100



Grafik: IT.NRW



### 3. Produktionsindex<sup>\*)</sup> im Verarbeitenden Gewerbe sowie im Bergbau und in der Gewinnung von Steinen und Erden Nordrhein-Westfalens

Systematik-Nr.	Wirtschaftszweig Hauptgruppe	Ge- wichtung	Jahr	März	Februar	März	Veränderung März 2018 gegenüber März 2017
		%	2017		2018		%
	Basis 2010 = 100						
B	Bergbau und Gewinnung von Steinen und Erden	0,6	88,4	88,0r	88,2	87,6	-0,5
	darunter						
05	Kohlenbergbau	0,4	78,9	80,6	84,0	79,7	-1,1
08	Gewinnung von Steinen und Erden, sonstiger Bergbau	0,2	114,0	107,8r	99,0	108,5	+0,6
C	Verarbeitendes Gewerbe	72,9	103,8	104,6r	105,3	108,6	+3,8
	davon						
10	Herstellung von Nahrungs- und Futtermitteln	4,8	106,8	103,7r	104,3	108,5	+4,6
11	Getränkeherstellung	1,0	97,7	87,1r	87,3	91,1	+4,6
12	Tabakverarbeitung	0,1	90,8	93,6	126,9	130,6	+39,5
13	Herstellung von Textilien	0,7	103,6	107,2r	105,3	106,4	-0,7
14	Herstellung von Bekleidung	0,1	97,0	109,5	127,3	124,9	+14,1
15	Herstellung von Leder, Lederwaren und Schuhen	0,1	141,6	142,2	158,5	163,8	+15,2
16	Herstellung von Holz-, Flecht-, Korb- und Korkwaren (ohne Möbel)	0,6	105,1	115,2r	102,5	107,1	-7,0
17	Herstellung von Papier, Pappe und Waren daraus	1,9	89,9	86,8r	90,6	90,6	+4,4
18	Herstellung von Druckerzeugnissen; Vervielfältigung von bespielten Ton-, Bild- und Datenträgern	1,1	94,7	93,2r	89,3	97,2	+4,3
19	Kokerei und Mineralölverarbeitung	2,7	108,8	89,0	102,8	83,9	-5,7
20	Herstellung von chemischen Erzeugnissen	14,7	84,7	89,0r	96,5	92,8	+4,3
21	Herstellung von pharmazeutischen Erzeugnissen	1,5	170,2	151,9r	166,9	175,1	+15,3
22	Herstellung von Gummi- und Kunststoffwaren	3,0	120,0	122,6r	121,6	124,9	+1,9
23	Herstellung von Glas- und Glaswaren, Keramik, Verarbeitung von Steinen und Erden	1,7	108,9	111,9r	99,1	108,4	-3,1
24	Metallerzeugung und -bearbeitung	9,3	95,3	95,6r	97,9	97,0	+1,5
25	Herstellung von Metallerzeugnissen	6,5	120,5	122,9r	122,6	127,0	+3,3
26	Herstellung von Datenverarbeitungsgeräten, elektronischen und optischen Erzeugnissen	1,5	131,8	127,4r	129,0	147,5	+15,8
27	Herstellung von elektrischen Ausrüstungen	4,4	107,9	109,0r	109,7	115,6	+6,1
28	Maschinenbau	9,6	106,5	106,4r	97,3	116,1	+9,1
29	Herstellung von Kraftwagen und Kraftwagenteilen	3,7	98,0	112,4r	110,0	107,6	-4,3
30	Sonstiger Fahrzeugbau	0,3	213,6	210,8r	244,2	241,8	+14,7
31	Herstellung von Möbeln	1,6	99,0	104,8r	108,1	107,8	+2,9
32	Herstellung von sonstigen Waren	0,4	121,6	125,3r	137,5	148,5	+18,5
33	Reparatur und Instandhaltung von Maschinen und Ausrüstungen	1,8	109,3	113,0r	86,1	99,5	-11,9
B - C	Verarbeitendes Gewerbe sowie Bergbau und Gewinnung von Steinen und Erden	73,6	103,7	104,5r	105,1	108,4	+3,7
B - D, F	Produzierendes Gewerbe (einschl. Bau und Energie)	100	102,6	103,1r	103,4	106,6	+3,4
	Vorleistungsgüterproduzenten	40,6	98,5	100,8r	103,8	104,4	+3,6
	Investitionsgüterproduzenten	17,6	109,0	112,3r	103,9	116,6	+3,8
	Gebrauchsgüterproduzenten	2,5	112,4	117,0r	120,7	120,4	+2,9
	Verbrauchsgüterproduzenten	9,8	113,0	108,0r	110,4	115,2	+6,7
	Energie	16,1	86,9	85,5	97,6	85,7	+0,2

\*) von arbeitstäglichen Schwankungen bereinigt

**4. Betriebe, Beschäftigte, geleistete Arbeitsstunden, Entgelte und Umsatz  
in Nordrhein-Westfalen nach Wirtschaftszweigen**

Systematik-Nr.	Wirtschaftszweig a = März 2018 b = Veränderung gegenüber gleichem Vorjahreszeitraum in %		Betriebe	Beschäftigte	Geleistete Arbeits- stunden	Entgelte	Gesamtumsatz	
							insgesamt	darunter Auslands- umsatz
			Anzahl		1 000	1 000 EUR		
B	Bergbau und Gewinnung von Steinen und Erden	a	30	.	.	.	.	.
		b	-3,2	.	.	.	.	.
05	Kohlenbergbau	a	15	10 534	.	.	.	.
		b	-6,3	-14,3	.	.	.	.
06	Gewinnung von Erdöl und Erdgas	a	—	—	—	—	—	—
		b	—	—	—	—	—	—
07	Erzbergbau	a	1	.	.	.	.	.
		b	—	.	.	.	.	.
08	Gewinnung von Steinen und Erden, sonstiger Bergbau	a	14	2 281	290	9 304	.	.
		b	—	+1,6	.	.	.	.
09	Erbringung von Dienstleistungen für den Bergbau und für die Gewinnung von Steinen und Erden	a	—	—	—	—	—	—
		b	—	—	—	—	—	—
C	Verarbeitendes Gewerbe	a	5 162	.	.	.	.	.
		b	+0,9	.	.	.	.	.
10	Herstellung von Nahrungs- und Futtermitteln	a	457	86 540	11 507	244 731	2 766 633	635 714
		b	+0,7	+5,2	-1,0	+7,1	-2,7	-0,7
10.1	Schlachten und Fleischverarbeitung	a	126	25 121	3 503	54 808	962 259	197 038
		b	-4,5	+0,6	-4,1	-0,2	-1,5	+1,7
10.3	Obst- und Gemüseverarbeitung	a	29	5 952	823	20 083	274 538	61 391
		b	+7,4	+8,0	+1,0	+10,3	+1,7	+7,6
10.5	Milchverarbeitung	a	14	2 442	330	10 483	148 836	53 979
		b	—	-2,8	-12,7	+4,4	-9,1	-8,9
10.6	Mahl- und Schälmühlen, Herstellung von Stärke und Stärkeerzeugnissen	a	14	2 109	293	8 947	137 771	51 509
		b	—	-2,5	-10,4	+3,4	-4,1	-9,9
10.7	Herstellung von Back- und Teigwaren	a	165	25 675	3 308	58 931	406 588	46 163
		b	-0,6	+10,3	+7,2	+10,7	+5,8	+22,0
10.8	Herstellung von sonstigen Nahrungsmitteln	a	76	21 895	2 753	79 121	651 530	163 988
		b	+5,6	+6,1	-4,4	+10,1	-7,3	-1,6
11	Getränkeherstellung	a	52	8 899	1 270	34 251	289 939	21 088
		b	+2,0	+1,3	-2,4	+3,1	-1,4	-15,1
12	Tabakverarbeitung	a	3	654	.	.	.	.
		b	—	+3,8	.	.	.	.
13	Herstellung von Textilien	a	114	16 254	2 140	50 447	281 379	140 353
		b	-0,9	-1,7	-7,7	+1,0	-6,9	-8,3
13.2	Weberei	a	18	3 044	413	9 715	61 965	38 089
		b	+5,9	+8,5	+3,4	+9,1	-9,6	-5,9
13.3	Veredlung von Textilien und Bekleidung	a	16	.	.	.	.	.
		b	—	.	.	.	.	.
13.9	Herstellung von sonstigen Textilwaren	a	78	11 371	1 484	35 634	193 783	90 917
		b	-2,5	-4,4	-10,7	-1,2	-7,7	-13,0
14	Herstellung von Bekleidung	a	22	4 805	.	.	143 178	55 959
		b	-12,0	-2,6	.	.	-3,8	+8,3
15	Herstellung von Leder, Lederwaren und Schuhen	a	11	.	225	4 658	68 813	31 411
		b	—	.	-8,5	-3,7	+5,1	+0,4
16	Herstellung von Holz-, Flecht-, Korb- und Korkwaren (ohne Möbel)	a	77	12 168	1 736	40 040	264 771	72 842
		b	+2,7	+3,3	-6,1	+3,1	-11,3	-0,8
17	Herstellung von Papier, Pappe und Waren daraus	a	145	26 449	3 402	97 952	660 390	270 344
		b	+2,1	+1,8	-6,0	+2,7	+0,8	+0,1
17.1	Herstellung von Holz- und Zellstoff, Papier, Karton und Pappe	a	35	7 016	932	29 582	270 985	147 646
		b	+6,1	+8,7	+4,1	+11,5	+11,9	+11,1
17.2	Herstellung von Waren aus Papier, Karton und Pappe	a	110	19 433	2 470	68 370	389 405	122 698
		b	+0,9	-0,5	-9,3	-0,7	-5,6	-10,6
18	Herstellung von Druckerzeugnissen; Vervielfältigung von bespielten Ton-, Bild- und Datenträgern	a	122	16 168	2 066	51 475	260 561	28 636
		b	-3,9	-6,3	-13,1	-5,9	-6,0	-23,5

**Noch: 4. Betriebe, Beschäftigte, geleistete Arbeitsstunden, Entgelte und Umsatz  
in Nordrhein-Westfalen nach Wirtschaftszweigen**

Systematik-Nr.	Wirtschaftszweig a = März 2018 b = Veränderung gegenüber gleichem Vorjahreszeitraum in %		Betriebe	Beschäftigte	Geleistete Arbeits- stunden	Entgelte	Gesamtumsatz	
			Anzahl	1 000	1 000 EUR	insgesamt	darunter Auslands- umsatz	
19	Kokerei und Mineralölverarbeitung	a b	13 –	4 089 . .	. . .	. . .	677 812 –12,8	165 120 +7,1
20	Herstellung von chemischen Erzeugnissen	a b	296 +3,9	90 345 +3,6	12 065 –3,8	508 555 +8,2	3 737 598 –3,8	2 191 735 –1,0
20.1	Herstellung von chemischen Grundstoffen, Düngemitteln und Stickstoffverbindungen, Kunststoffen in Primärformen und synthetischem Kautschuk in Primärformen	a b	128 +4,9	50 503 +7,7	6 650 –0,2	301 258 +14,6	2 527 158 –2,4	1 589 162 –
20.3	Herstellung von Anstrichmitteln, Druckfarben und Kitten	a b	41 +5,1	9 895 +4,6	1 440 +1,2	44 858 +5,2	302 851 –6,1	144 457 –1,3
20.4	Herstellung von Seifen, Wasch-, Reinigungs- und Körperpflegemitteln sowie von Duftstoffen	a b	52 +6,1	16 811 +2,9	2 150 –5,1	80 292 +1,6	450 298 –7,5	185 412 –2,8
20.5	Herstellung von sonstigen chemischen Erzeugnissen	a b	66 –	11 611 +1,2	1 631 –8,5	75 341 +8,6	412 963 –6,6	240 325 –5,5
21	Herstellung von pharmazeutischen Erzeugnissen	a b	40 –	11 457 +6,5	1 516 –2,8	58 101 +11,2	529 605 +14,3	418 891 +23,9
22	Herstellung von Gummi- und Kunststoffwaren	a b	424 +1,9	70 536 +3,5	9 782 –3,9	245 867 +1,5	1 245 214 –5,6	519 575 –8,1
22.1	Herstellung von Gummiwaren	a b	41 +2,5	9 280 +5,4	1 327 –2,3	36 090 +4,3	199 212 –7,9	106 951 –7,0
22.2	Herstellung von Kunststoffwaren	a b	383 +1,9	61 256 +3,3	8 454 –4,2	209 777 +1,1	1 046 002 –5,2	412 624 –8,4
23	Herstellung von Glas und Glaswaren, Keramik, Verarbeitung von Steinen und Erden	a b	177 +0,6	25 585 +2,3	3 444 –6,5	96 574 +2,1	500 490 –5,6	188 599 +5,1
23.1	Herstellung von Glas und Glaswaren	a b	55 –	9 977 +2,4	1 326 –6,7	33 937 +1,7	160 903 –8,0	72 102 –1,6
23.5	Herstellung von Zement, Kalk und gebranntem Gips	a b	17 –	2 536 +2,8	339 –3,9	11 381 +4,8	74 890 –13,3	17 518 –0,9
23.6	Herstellung von Erzeugnissen aus Beton, Zement und Gips	a b	44 +2,3	4 309 +4,2	600 –4,3	16 616 +0,3	82 135 –14,0	9 349 +0,6
23.9	Herstellung von Schleifkörpern und Schleifmitteln auf Unterlage sowie sonstigen Erzeugnissen aus nichtmetallischen Mineralien a. n. g.	a b	25 –	4 192 –2,5	537 –12,5	18 525 +0,4	99 554 +7,0	46 625 +18,4
24	Metallerzeugung und -bearbeitung	a b	320 +0,3	103 125 +1,6	13 159 –5,8	437 740 +3,4	3 669 022 +0,5	1 406 057 –0,7
24.2	Herstellung von Stahlrohren, Rohrform-, Rohrverschluss- und Rohrverbindungsstücken aus Stahl	a b	50 –	16 062 +1,0	1 991 –7,5	64 316 –0,7	447 206 +4,5	212 346 –13,6
24.3	Sonstige erste Bearbeitung von Eisen und Stahl	a b	79 +2,6	12 615 +2,7	1 687 –5,7	52 841 +4,1	472 204 –0,4	186 473 –1,9
24.4	Erzeugung und erste Bearbeitung von NE-Metallen	a b	67 –2,9	19 170 +2,6	2 598 –3,2	86 970 +6,0	857 302 –5,6	343 245 –5,7
24.5	Gießereien	a b	90 +3,4	21 482 +5,4	2 836 –1,6	90 563 +7,6	419 258 +8,8	162 797 +6,1
25	Herstellung von Metallerzeugnissen	a b	928 –0,9	141 202 +1,5	18 564 –6,7	533 805 +4,1	2 520 005 –6,2	969 181 –5,5
25.1	Stahl- und Leichtmetallbau	a b	149 –7,5	19 341 –0,1	2 571 –7,7	67 239 +3,0	317 317 –16,1	81 319 –9,4
25.5	Herstellung von Schmiede-, Press-, Zieh- und Stanzteilen, gewalzten Ringen und pulvermetallurgischen Erzeugnissen	a b	159 +3,9	31 850 +2,8	4 167 –5,9	130 264 +7,1	663 737 +0,9	255 796 +1,5
25.6	Oberflächenveredlung und Wärmebehandlung; Mechanik a. n. g.	a b	205 +3,0	20 581 +2,9	2 747 –5,0	65 218 +3,3	267 302 –0,6	52 314 –1,7
25.7	Herstellung von Schneidwaren, Werkzeugen, Schlössern und Beschlägen aus unedlen Metallen	a b	185 –3,1	34 958 +0,4	4 442 –8,6	140 285 +3,0	617 362 –1,6	288 075 +0,8
25.9	Herstellung von sonstigen Metallwaren	a b	195 –0,5	30 783 +1,7	4 156 –5,8	115 046 +2,5	601 852 –14,1	267 522 –17,2

**Noch: 4. Betriebe, Beschäftigte, geleistete Arbeitsstunden, Entgelte und Umsatz  
in Nordrhein-Westfalen nach Wirtschaftszweigen**

Systematik-Nr.	Wirtschaftszweig a = März 2018 b = Veränderung gegenüber gleichem Vorjahreszeitraum in %		Betriebe	Beschäftigte	Geleistete Arbeits- stunden	Entgelte	Gesamtumsatz	
							insgesamt	darunter Auslands- umsatz
			Anzahl		1 000	1 000 EUR		
26	Herstellung von Datenverarbeitungsgeräten, elektronischen und optischen Erzeugnissen	a	166	30 704	4 392	138 564	854 293	465 447
b		+2,5	+4,7	-1,9	+8,7	+34,0	+28,5	
26.3	Herstellung von Geräten und Einrichtungen der Telekommunikationstechnik	a	19	4 223	569	20 434	109 097	39 821
b		+5,6	+6,0	-3,5	+3,8	+11,2	-1,6	
26.5	Herstellung von Mess-, Kontroll-, Navigations- u. ä. Instrumenten und Vorrichtungen; Herstellung von Uhren	a	97	16 433	2 311	74 038	280 912	173 722
b		+1,0	+3,4	-4,7	+4,3	+5,8	+10,8	
27	Herstellung von elektrischen Ausrüstungen	a	293	84 137	10 711	373 024	1 966 135	1 020 282
b		+0,7	+4,1	-5,4	+6,5	-1,7	-1,6	
27.1	Herstellung von Elektromotoren, Generatoren, Transformatoren, Elektrizitätsverteilungs- und -schalteinrichtungen	a	113	27 357	3 651	119 446	685 490	348 101
b		+0,9	+1,6	-6,1	+4,7	+5,0	+11,8	
27.3	Herstellung von Kabeln und elektrischem Installations- material	a	69	25 939	3 317	112 872	543 406	286 239
b		-1,4	+6,3	-4,9	+10,1	-0,8	-0,7	
27.4	Herstellung von elektrischen Lampen und Leuchten	a	42	7 315	.	.	190 291	86 482
b		-2,3	-1,2	.	.	-9,2	-11,5	
27.5	Herstellung von Haushaltsgeräten	a	19	.	1 669	65 443	.	.
b		+5,6	.	-5,3	-5,0	.	.	
28	Maschinenbau	a	855	182 381	24 412	852 118	4 050 714	2 555 381
b		+3,8	+3,7	-5,6	+6,0	-0,3	+0,5	
28.1	Herstellung von nicht wirtschaftszweigspezifischen Maschinen	a	210	61 539	8 117	290 403	1 482 802	880 264
b		+5,0	+3,9	-6,2	+6,9	+1,9	+5,4	
28.4	Herstellung von Werkzeugmaschinen	a	79	14 945	2 032	69 415	259 027	166 940
b		+5,3	+4,7	-2,1	+6,1	-5,4	-2,4	
28.9	Herstellung von Maschinen für sonstige bestimmte Wirtschaftszweige	a	262	46 961	6 312	226 262	1 061 006	785 038
b		+4,8	+2,9	-5,1	+5,8	-1,0	-5,3	
29	Herstellung von Kraftwagen und Kraftwagenteilen	a	173	81 140	10 449	424 639	3 506 456	2 289 637
b		+0,6	+0,3	-9,5	+4,1	+1,4	-5,0	
29.1	Herstellung von Kraftwagen und Kraftwagenmotoren	a	8	26 097	3 234	178 860	2 330 935	1 650 719
b		-11,1	-3,8	-16,0	+4,0	+4,9	.	
29.2	Herstellung von Karosserien, Aufbauten und Anhängern	a	38	8 809	1 134	30 599	314 761	187 002
b		+8,6	+3,9	-5,9	+7,4	+6,3	.	
29.3	Herstellung von Teilen und Zubehör für Kraftwagen	a	127	46 234	6 082	215 180	860 759	451 916
b		-0,8	+2,0	-6,2	+3,7	-8,6	-7,0	
30	Sonstiger Fahrzeugbau	a	32	8 066	1 125	35 997	274 330	164 444
b		+6,7	+2,6	-2,5	+6,3	-16,3	-33,1	
30.2	Schienenfahrzeugbau	a	12	5 234	.	.	217 760	135 795
b		+20,0	+0,4	.	.	-19,5	-37,3	
31	Herstellung von Möbeln	a	159	27 356	3 592	90 098	617 388	192 160
b		+1,3	+3,4	-6,9	+2,9	-5,9	-4,5	
32	Herstellung von sonstigen Waren	a	83	11 565	1 558	39 078	226 413	61 944
b		+1,2	+4,9	-3,6	+8,7	+7,4	+3,6	
32.4	Herstellung von Spielwaren	a	6	1 612	232	4 992	.	.
b		-14,3	.	-2,5	-2,3	.	.	
32.5	Herstellung von medizinischen und zahnmedizinischen Apparaten und Materialien	a	53	7 254	971	24 570	106 768	29 201
b		+3,9	.	.	.	.	.	
33	Reparatur und Installation von Maschinen und Ausrüstungen	a	200	28 940	3 763	117 357	349 387	45 152
b		-3,8	-5,4	-13,7	-8,2	-23,1	-63,1	
33.1	Reparatur von Metallerzeugnissen, Maschinen und Ausrüstungen	a	115	17 139	2 264	67 889	206 435	32 699
b		+0,9	-3,0	-11,9	-6,8	+4,7	+25,5	
33.2	Installation von Maschinen und Ausrüstungen a. n. g.	a	85	11 801	1 499	49 467	142 952	12 454
b		-9,6	-8,8	-16,4	-10,1	-44,4	-87,1	
	Insgesamt	a	5 192	1 087 046	143 809	4 576 899	29 599 330	13 933 636
		b	+0,9	+2,3	-5,8	+4,4	-1,8	-1,7

## 5. Umsatz in Nordrhein-Westfalen nach Wirtschaftszweigen

Systematik-Nr.	Wirtschaftszweig a = März 2018 b = Veränderung gegenüber gleichem Vorjahreszeitraum in %		Gesamtumsatz	Auslandsumsatz		Anteil Auslandsumsatz am Gesamtumsatz (Exportquote)
				insgesamt	darunter Eurozone	
				1 000 EUR		%
B	Bergbau und Gewinnung von Steinen und Erden	a	.	.	.	.
		b	.	.	.	x
05	Kohlenbergbau	a	.	.	.	.
		b	.	.	.	x
06	Gewinnung von Erdöl und Erdgas	a	—	—	—	—
		b	—	—	—	—
07	Erzbergbau	a	.	.	.	.
		b	.	.	.	x
08	Gewinnung von Steinen und Erden, sonstiger Bergbau	a	.	.	.	.
		b	.	.	.	x
09	Erbringung von Dienstleistungen für den Bergbau und für die Gewinnung von Steinen und Erden	a	—	—	—	—
		b	—	—	—	—
C	Verarbeitendes Gewerbe	a	.	.	.	.
		b	.	.	.	x
10	Herstellung von Nahrungs- und Futtermitteln	a	2 766 633	635 714	450 664	23,0
		b	—2,7	—0,7	—1,7	x
10.1	Schlachten und Fleischverarbeitung	a	962 259	197 038	132 970	20,5
		b	—1,5	+1,7	—5,0	x
10.3	Obst- und Gemüseverarbeitung	a	274 538	61 391	52 728	22,4
		b	+1,7	+7,6	+2,8	x
10.5	Milchverarbeitung	a	148 836	53 979	42 834	36,3
		b	—9,1	—8,9	+8,5	x
10.6	Mahl- und Schälmaschinen, Herstellung von Stärke und Stärkeerzeugnissen	a	137 771	51 509	23 674	37,4
		b	—4,1	—9,9	—11,3	x
10.7	Herstellung von Back- und Teigwaren	a	406 588	46 163	30 262	11,4
		b	+5,8	+22,0	+10,9	x
10.8	Herstellung von sonstigen Nahrungsmitteln	a	651 530	163 988	118 362	25,2
		b	—7,3	—1,6	—0,9	x
11	Getränkeherstellung	a	289 939	21 088	13 420	7,3
		b	—1,4	—15,1	—11,1	x
12	Tabakverarbeitung	a	.	.	.	.
		b	.	.	.	x
13	Herstellung von Textilien	a	281 379	140 353	81 271	49,9
		b	—6,9	—8,3	—2,2	x
13.2	Weberei	a	61 965	38 089	24 404	61,5
		b	—9,6	—5,9	—11,4	x
13.3	Veredlung von Textilien und Bekleidung	a	.	.	.	.
		b	.	.	.	x
13.9	Herstellung von sonstigen Textilwaren	a	193 783	90 917	48 222	46,9
		b	—7,7	—13,0	—3,4	x
14	Herstellung von Bekleidung	a	143 178	55 959	36 364	39,1
		b	—3,8	+8,3	+5,8	x
15	Herstellung von Leder, Lederwaren und Schuhen	a	68 813	31 411	19 746	45,6
		b	+5,1	+0,4	—4,1	x
16	Herstellung von Holz-, Flecht-, Korb- und Korkwaren (ohne Möbel)	a	264 771	72 842	48 649	27,5
		b	—11,3	—0,8	—1,5	x
17	Herstellung von Papier, Pappe und Waren daraus	a	660 390	270 344	189 973	40,9
		b	+0,8	+0,1	+4,4	x
17.1	Herstellung von Holz- und Zellstoff, Papier, Karton und Pappe	a	270 985	147 646	96 663	54,5
		b	+11,9	+11,1	+13,2	x
17.2	Herstellung von Waren aus Papier, Karton und Pappe	a	389 405	122 698	93 310	31,5
		b	—5,6	—10,6	—3,3	x
18	Herstellung von Druckerzeugnissen; Vervielfältigung von bespielten Ton-, Bild- und Datenträgern	a	260 561	28 636	18 654	11,0
		b	—6,0	—23,5	—31,3	x



## Noch: 5. Umsatz in Nordrhein-Westfalen nach Wirtschaftszweigen

Systematik-Nr.	Wirtschaftszweig a = März 2018 b = Veränderung gegenüber gleichem Vorjahreszeitraum in %	Gesamtumsatz	Auslandsumsatz		Anteil Auslandsumsatz am Gesamtumsatz (Exportquote)
			insgesamt	darunter Eurozone	
			1 000 EUR		%
19	Kokerei und Mineralölverarbeitung	a b	677 812 -12,8	165 120 +7,1	24,4 x
20	Herstellung von chemischen Erzeugnissen	a b	3 737 598 -3,8	2 191 735 -1,0	58,6 x
20.1	Herstellung von chemischen Grundstoffen, Düngemitteln und Stickstoffverbindungen, Kunststoffen in Primärformen und synthetischem Kautschuk in Primärformen	a b	2 527 158 -2,4	1 589 162 -	62,9 x
20.3	Herstellung von Anstrichmitteln, Druckfarben und Kitt	a b	302 851 -6,1	144 457 -1,3	47,7 x
20.4	Herstellung von Seifen, Wasch-, Reinigungs- und Kör- perpflegemitteln sowie von Duftstoffen	a b	450 298 -7,5	185 412 -2,8	41,2 x
20.5	Herstellung von sonstigen chemischen Erzeugnissen	a b	412 963 -6,6	240 325 -5,5	58,2 x
21	Herstellung von pharmazeutischen Erzeugnissen	a b	529 605 +14,3	418 891 +23,9	79,1 x
22	Herstellung von Gummi- und Kunststoffwaren	a b	1 245 214 -5,6	519 575 -8,1	41,7 x
22.1	Herstellung von Gummiwaren	a b	199 212 -7,9	106 951 -7,0	53,7 x
22.2	Herstellung von Kunststoffwaren	a b	1 046 002 -5,2	412 624 -8,4	39,4 x
23	Herstellung von Glas und Glaswaren, Keramik, Verarbeitung von Steinen und Erden	a b	500 490 -5,6	188 599 +5,1	37,7 x
23.1	Herstellung von Glas und Glaswaren	a b	160 903 -8,0	72 102 -1,6	44,8 x
23.5	Herstellung von Zement, Kalk und gebranntem Gips	a b	74 890 -13,3	17 518 -0,9	23,4 x
23.6	Herstellung von Erzeugnissen aus Beton, Zement und Gips	a b	82 135 -14,0	9 349 +0,6	11,4 x
23.9	Herstellung von Schleifkörpern und Schleifmitteln auf Unterlage sowie sonstigen Erzeugnissen aus nichtmetallischen Mineralien a. n. g.	a b	99 554 +7,0	46 625 +18,4	46,8 x
24	Metallerzeugung und -bearbeitung	a b	3 669 022 +0,5	1 406 057 -0,7	38,3 x
24.2	Herstellung von Stahlrohren, Rohrform-, Rohrver- schluss- und Rohrverbindungsstücken aus Stahl	a b	447 206 +4,5	212 346 -13,6	47,5 x
24.3	Sonstige erste Bearbeitung von Eisen und Stahl	a b	472 204 -0,4	186 473 -1,9	39,5 x
24.4	Erzeugung und erste Bearbeitung von NE-Metallen	a b	857 302 -5,6	343 245 -5,7	40,0 x
24.5	Gießereien	a b	419 258 +8,8	162 797 +6,1	38,8 x
25	Herstellung von Metallerzeugnissen	a b	2 520 005 -6,2	969 181 -5,5	38,5 x
25.1	Stahl- und Leichtmetallbau	a b	317 317 -16,1	81 319 -9,4	25,6 x
25.5	Herstellung von Schmiede-, Press-, Zieh- und Stanzteilen, gewalzten Ringen und pulvermetallur- gischen Erzeugnissen	a b	663 737 +0,9	255 796 +1,5	38,5 x
25.6	Oberflächenveredlung und Wärmebehandlung; Mechanik a. n. g.	a b	267 302 -0,6	52 314 -1,7	19,6 x
25.7	Herstellung von Schneidwaren, Werkzeugen, Schlössern und Beschlägen aus unedlen Metallen	a b	617 362 -1,6	288 075 +0,8	46,7 x
25.9	Herstellung von sonstigen Metallwaren	a b	601 852 -14,1	267 522 -17,2	44,4 x

## Noch: 5. Umsatz in Nordrhein-Westfalen nach Wirtschaftszweigen

Systematik-Nr.	Wirtschaftszweig a = März 2018 b = Veränderung gegenüber gleichem Vorjahreszeitraum in %		Gesamtumsatz	Auslandsumsatz		Anteil Auslandsumsatz am Gesamtumsatz (Exportquote)
				insgesamt	darunter Eurozone	
			1 000 EUR			%
26	Herstellung von Datenverarbeitungsgeräten, elektronischen und optischen Erzeugnissen	a	854 293	465 447	202 858	54,5
		b	+34,0	+28,5	+57,3	x
26.3	Herstellung von Geräten und Einrichtungen der Telekommunikationstechnik	a	109 097	39 821	23 280	36,5
		b	+11,2	-1,6	+2,4	x
26.5	Herstellung von Mess-, Kontroll-, Navigations- u. ä. Instrumenten und Vorrichtungen; Herstellung von Uhren	a	280 912	173 722	66 781	61,8
		b	+5,8	+10,8	-6,3	x
27	Herstellung von elektrischen Ausrüstungen	a	1 966 135	1 020 282	483 933	51,9
		b	-1,7	-1,6	+2,5	x
27.1	Herstellung von Elektromotoren, Generatoren, Transformatoren, Elektrizitätsverteilungs- und -schalteinrichtungen	a	685 490	348 101	185 162	50,8
		b	+5,0	+11,8	+8,5	x
27.3	Herstellung von Kabeln und elektrischem Installations- material	a	543 406	286 239	122 330	52,7
		b	-0,8	-0,7	+5,0	x
27.4	Herstellung von elektrischen Lampen und Leuchten	a	190 291	86 482	48 627	45,4
		b	-9,2	-11,5	-5,1	x
27.5	Herstellung von Haushaltsgeräten	a	.	.	.	.
		b	.	.	.	x
28	Maschinenbau	a	4 050 714	2 555 381	845 527	63,1
		b	-0,3	+0,5	-1,2	x
28.1	Herstellung von nicht wirtschaftszweigspezifischen Maschinen	a	1 482 802	880 264	326 137	59,4
		b	+1,9	+5,4	+4,7	x
28.4	Herstellung von Werkzeugmaschinen	a	259 027	166 940	64 992	64,4
		b	-5,4	-2,4	+21,5	x
28.9	Herstellung von Maschinen für sonstige bestimmte Wirtschaftszweige	a	1 061 006	785 038	167 825	74,0
		b	-1,0	-5,3	+2,6	x
29	Herstellung von Kraftwagen und Kraftwagenteilen	a	3 506 456	2 289 637	1 109 996	65,3
		b	+1,4	-5,0	-4,6	x
29.1	Herstellung von Kraftwagen und Kraftwagenmotoren	a	2 330 935	1 650 719	760 662	70,8
		b	+4,9	.	.	x
29.2	Herstellung von Karosserien, Aufbauten und Anhängern	a	314 761	187 002	89 330	59,4
		b	+6,3	.	.	x
29.3	Herstellung von Teilen und Zubehör für Kraftwagen	a	860 759	451 916	260 004	52,5
		b	-8,6	-7,0	-7,0	x
30	Sonstiger Fahrzeugbau	a	274 330	164 444	104 209	59,9
		b	-16,3	-33,1	+12,6	x
30.2	Schienenfahrzeugbau	a	217 760	135 795	91 340	62,4
		b	-19,5	-37,3	+14,6	x
31	Herstellung von Möbeln	a	617 388	192 160	144 844	31,1
		b	-5,9	-4,5	-3,1	x
32	Herstellung von sonstigen Waren	a	226 413	61 944	34 620	27,4
		b	+7,4	+3,6	-2,5	x
32.4	Herstellung von Spielwaren	a	.	.	.	.
		b	.	.	.	x
32.5	Herstellung von medizinischen und zahnmedizinischen Apparaten und Materialien	a	106 768	29 201	14 764	27,4
		b	.	.	.	x
33	Reparatur und Installation von Maschinen und Ausrüstungen	a	349 387	45 152	18 611	12,9
		b	-23,1	-63,1	-81,5	x
33.1	Reparatur von Metallerzeugnissen, Maschinen und Ausrüstungen	a	206 435	32 699	11 820	15,8
		b	+4,7	+25,5	-31,6	x
33.2	Installation von Maschinen und Ausrüstungen a. n. g.	a	142 952	12 454	6 791	8,7
		b	-44,4	-87,1	-91,8	x
	<b>Insgesamt</b>	a	<b>29 599 330</b>	<b>13 933 636</b>	<b>7 018 634</b>	<b>47,1</b>
		b	<b>-1,8</b>	<b>-1,7</b>	<b>-1,2</b>	<b>x</b>

**6. Betriebe, Beschäftigte, geleistete Arbeitsstunden, Entgelte und Umsatz des Verarbeitenden Gewerbes  
sowie des Bergbaus und der Gewinnung von Steinen und Erden nach Verwaltungsbezirken  
Berichtsmonat März 2018**

Verwaltungsbezirk	Betriebe	Beschäftigte	Geleistete Arbeits- stunden	Entgelte	Gesamtumsatz	
					insgesamt	darunter Auslands- umsatz
		Anzahl		1 000	1 000 EUR	
Kreisfreie Städte						
Düsseldorf	66	28 711	3 749	158 188	1 226 534	741 158
Duisburg	58	30 355	3 727	134 191	1 028 003	352 734
Essen	76	13 056	1 664	59 638	319 779	159 266
Krefeld	68	19 523	2 567	86 405	800 129	449 038
Mönchengladbach	60	12 465	1 664	51 833	307 294	165 791
Mülheim a. d. Ruhr	35	10 749	1 358	50 158	264 008	114 315
Oberhausen	33	6 277	805	30 155	106 730	53 463
Remscheid	70	11 918	1 613	51 431	272 372	147 666
Solingen	64	10 035	1 390	34 746	170 850	83 034
Wuppertal	95	22 449	2 958	106 305	390 378	238 362
Kreise						
Kleve	77	10 673	1 458	37 442	292 755	147 698
Mettmann	189	36 071	4 948	178 687	729 684	294 398
Rhein-Kreis Neuss	82	24 521	3 384	127 840	912 778	577 415
Viersen	88	11 446	1 583	44 790	257 980	92 832
Wesel	94	17 491	2 343	74 432	470 317	258 170
Regierungsbezirk Düsseldorf	1 155	265 740	35 212	1 226 241	7 549 590	3 875 338
Kreisfreie Städte						
Bonn	31	6 711	885	37 985	115 780	72 129
Köln	126	46 552	6 210	274 917	2 615 665	1 623 593
Leverkusen	29	13 840	1 836	75 797	650 196	488 197
Kreise						
Städteregion Aachen	140	31 054	4 231	141 493	817 745	373 010
darunter kreisfreie Stadt Aachen	56	15 485	2 107	73 727	391 001	178 959
Düren	87	14 484	1 959	57 575	320 682	170 066
Rhein-Erft-Kreis	73	17 400	2 285	84 583	1 042 718	391 898
Euskirchen	49	9 288	1 181	34 250	160 701	55 625
Heinsberg	72	10 712	1 415	36 920	292 309	150 244
Oberbergischer Kreis	149	31 152	4 089	125 884	682 415	315 901
Rheinisch-Bergischer Kreis	64	12 044	1 551	49 020	200 449	97 380
Rhein-Sieg-Kreis	134	20 859	2 770	79 084	495 015	217 167
Regierungsbezirk Köln	954	214 096	28 411	997 507	7 393 676	3 955 210
Kreisfreie Städte						
Bottrop	20	5 341	697	21 836	104 811	28 015
Gelsenkirchen	38	7 322	993	37 859	201 925	63 729
Münster	40	9 390	1 309	39 424	237 424	93 957

Noch: **6. Betriebe, Beschäftigte, geleistete Arbeitsstunden, Entgelte und Umsatz des Verarbeitenden Gewerbes sowie des Bergbaus und der Gewinnung von Steinen und Erden nach Verwaltungsbezirken**  
**Berichtsmonat März 2018**

Verwaltungsbezirk	Betriebe	Beschäftigte	Geleistete Arbeits- stunden	Entgelte	Gesamtumsatz	
					insgesamt	darunter Auslands- umsatz
	Anzahl	1 000	1 000 EUR			
Kreise						
Borken	202	34 404	4 665	117 450	677 196	264 262
Coesfeld	81	11 250	1 565	38 428	308 941	116 264
Recklinghausen	106	17 784	2 325	76 307	669 435	339 786
Steinfurt	177	33 466	4 535	115 578	779 769	355 822
Warendorf	103	25 266	3 299	108 323	469 392	199 320
Regierungsbezirk Münster	767	144 223	19 388	555 205	3 448 894	1 461 154
Kreisfreie Stadt						
Bielefeld	88	19 266	2 483	78 011	382 323	149 682
Kreise						
Gütersloh	213	60 407	7 894	215 656	1 716 255	727 988
Herford	142	26 002	3 452	88 128	565 965	191 976
Höxter	56	8 432	1 109	26 541	145 359	45 442
Lippe	123	26 340	3 356	99 694	555 218	287 481
Minden-Lübbecke	155	29 624	4 022	113 344	636 344	232 408
Paderborn	121	23 392	3 083	94 069	468 611	153 534
Regierungsbezirk Detmold	898	193 463	25 398	715 443	4 470 075	1 788 510
Kreisfreie Städte						
Bochum	63	10 702	1 378	41 528	310 823	115 066
Dortmund	86	18 217	2 413	80 349	447 211	211 559
Hagen	65	11 874	1 538	50 477	418 076	149 929
Hamm	43	7 527	1 004	27 890	234 289	71 639
Herne	30	6 333	721	24 781	101 499	55 659
Kreise						
Ennepe-Ruhr-Kreis	148	25 260	3 311	104 333	622 755	327 610
Hochsauerlandkreis	147	27 347	3 632	99 062	520 952	186 515
Märkischer Kreis	325	58 920	7 778	235 413	1 287 052	524 009
Olpe	124	22 555	3 049	84 910	555 949	197 226
Siegen-Wittgenstein	162	32 457	4 274	136 891	752 204	368 965
Soest	121	28 039	3 686	112 120	916 702	407 018
Unna	104	20 293	2 615	84 748	569 583	238 230
Regierungsbezirk Arnsberg	1 418	269 524	35 400	1 082 503	6 737 095	2 853 424
Land Nordrhein-Westfalen	5 192	1 087 046	143 809	4 576 899	29 599 330	13 933 636

# 7. Betriebe, Beschäftigte und Umsatz in Nordrhein-Westfalen nach fachlichen Betriebsteilen

Systematik-Nr.	Wirtschaftszweig a = März 2018 b = Veränderung gegenüber gleichem Vorjahreszeitraum in %		Betriebs- teile	Beschäftigte	Umsatz		
					insgesamt	darunter Auslandsumsatz	
			Anzahl		1 000 EUR		%
B	Bergbau und Gewinnung von Steinen und Erden	a	52	13 019	108 142	15 040	13,9
		b	+13,0	-12,3	+17,2	+21,6	x
05	Kohlenbergbau	a	15	10 522	73 588	6 148	8,4
		b	-6,3	-14,4	+23,9	+31,3	x
06	Gewinnung von Erdöl und Erdgas	a	—	—	—	—	—
		b	—	—	—	—	—
07	Erzbergbau	a	1	.	.	.	.
		b	—	.	.	.	x
08	Gewinnung von Steinen und Erden, sonstiger Bergbau	a	36	.	.	.	.
		b	+24,1	.	.	.	x
09	Erbringung von Dienstleistungen für den Bergbau und für die Gewinnung von Steinen und Erden	a	—	—	—	—	—
		b	—	—	—	—	—
C	Verarbeitendes Gewerbe	a	7 505	1 039 874	25 843 761	12 015 578	46,5
		b	+0,6	+2,5	-0,4	+1,3	x
10	Herstellung von Nahrungs- und Futtermitteln	a	617	84 167	2 523 179	575 738	22,8
		b	+0,7	+5,9	-1,1	+2,1	x
10.1	Schlachten und Fleischverarbeitung	a	160	24 413	937 651	195 833	20,9
		b	-1,2	+1,7	-1,0	+4,3	x
10.3	Obst- und Gemüseverarbeitung	a	44	5 155	245 782	49 034	20,0
		b	+2,3	+11,8	+4,4	+8,2	x
10.5	Milchverarbeitung	a	22	2 632	127 775	35 975	28,2
		b	—	-3,0	-2,8	+15,4	x
10.6	Mahl- und Schälsmühlen, Herstellung von Stärke und Stärkeerzeugnissen	a	27	2 163	97 350	31 532	32,4
		b	—	-9,6	-3,0	-8,6	x
10.7	Herstellung von Back- und Teigwaren	a	185	25 607	360 982	44 176	12,2
		b	—	+12,0	+7,3	+24,8	x
10.8	Herstellung von sonstigen Nahrungsmitteln	a	128	20 703	568 381	157 703	27,7
		b	+1,6	+5,2	-6,4	-2,3	x
11	Getränkeherstellung	a	74	7 608	278 205	28 446	10,2
		b	+5,7	+0,9	-1,3	-6,0	x
12	Tabakverarbeitung	a	3	652	21 402	7 930	37,1
		b	—	+3,8	-14,7	-7,6	x
13	Herstellung von Textilien	a	153	15 664	256 458	125 089	48,8
		b	-3,8	-2,0	-7,2	-8,7	x
13.2	Weberei	a	26	3 272	52 554	33 462	63,7
		b	-7,1	-4,3	-10,4	-2,5	x
13.3	Veredlung von Textilien und Bekleidung	a	20	1 712	23 981	.	.
		b	-9,1	-5,9	-8,3	.	x
13.9	Herstellung von sonstigen Textilwaren	a	100	10 444	177 138	79 935	45,1
		b	-1,0	-0,4	-6,1	-12,8	x
14	Herstellung von Bekleidung	a	28	4 646	128 204	51 502	40,2
		b	-12,5	-2,8	-4,8	+8,0	x
15	Herstellung von Leder, Lederwaren und Schuhen	a	15	1 708	60 808	27 744	45,6
		b	—	-0,8	+7,6	+4,7	x
16	Herstellung von Holz-, Flecht-, Korb- und Korkwaren (ohne Möbel)	a	99	12 004	251 663	70 962	28,2
		b	+3,1	+2,5	-10,9	-0,8	x
17	Herstellung von Papier, Pappe und Waren daraus	a	172	26 304	630 736	257 041	40,8
		b	-0,6	+1,6	+1,1	+1,3	x
17.1	Herstellung von Holz- und Zellstoff, Papier, Karton und Pappe	a	47	7 252	257 495	143 812	55,9
		b	+2,2	+0,8	+5,3	+7,8	x
17.2	Herstellung von Waren aus Papier, Karton und Pappe	a	125	19 052	373 241	113 229	30,3
		b	-1,6	+2,0	-1,6	-5,9	x
18	Herstellung von Druckerzeugnissen; Vervielfältigung von bespielten Ton-, Bild- und Datenträgern	a	153	15 924	256 649	28 513	11,1
		b	-3,2	-3,9	-4,1	-22,8	x

# Noch: 7. Betriebe, Beschäftigte und Umsatz in Nordrhein-Westfalen nach fachlichen Betriebsteilen

Systematik-Nr.	Wirtschaftszweig a = März 2018 b = Veränderung gegenüber gleichem Vorjahreszeitraum in %	Betriebs- teile	Beschäftigte	Umsatz		
				insgesamt	darunter Auslandsumsatz	
					Anzahl	%
					1 000 EUR	
19	Kokerei und Mineralölverarbeitung	a	25	4 688	629 478	118 348
		b	-7,4	+1,9	-9,8	+16,1
20	Herstellung von chemischen Erzeugnissen	a	568	85 970	3 453 972	2 067 173
		b	+1,2	+3,3	-3,5	-0,1
20.1	Herstellung von chemischen Grundstoffen, Düngemitteln und Stickstoffverbindungen, Kunststoffen in Primärformen und synthetischem Kautschuk in Primärformen	a	260	47 028	2 326 199	1 430 920
		b	+0,4	+3,9	-2,1	+0,7
20.3	Herstellung von Anstrichmitteln, Druckfarben und Kitt	a	60	8 959	249 980	123 905
		b	-	+2,4	-6,8	-1,2
20.4	Herstellung von Seifen, Wasch-, Reinigungs- und Körperpflegemitteln sowie von Duftstoffen	a	96	12 018	309 830	138 403
		b	+4,3	+2,8	-3,7	+8,4
20.5	Herstellung von sonstigen chemischen Erzeugnissen	a	131	14 191	429 128	253 723
		b	-	+1,0	-7,0	-7,9
21	Herstellung von pharmazeutischen Erzeugnissen	a	61	11 667	533 851	422 278
		b	+1,7	+6,2	+12,8	+21,6
22	Herstellung von Gummi- und Kunststoffwaren	a	571	67 131	1 143 489	495 096
		b	+1,2	+4,0	-7,2	-9,4
22.1	Herstellung von Gummiwaren	a	54	8 960	174 593	96 428
		b	-	+3,5	-9,2	-7,8
22.2	Herstellung von Kunststoffwaren	a	517	58 171	968 896	398 668
		b	+1,4	+4,0	-6,8	-9,7
23	Herstellung von Glas und Glaswaren, Keramik, Verarbeitung von Steinen und Erden	a	211	24 035	421 565	154 539
		b	+2,4	+3,2	-9,2	-0,9
23.1	Herstellung von Glas und Glaswaren	a	62	9 695	144 233	66 106
		b	+1,6	+2,4	-10,4	-3,3
23.5	Herstellung von Zement, Kalk und gebranntem Gips	a	23	2 124	63 861	16 434
		b	-4,2	+6,5	-16,3	-3,3
23.6	Herstellung von Erzeugnissen aus Beton, Zement und Gips	a	56	4 573	83 933	10 651
		b	+7,7	+7,0	-11,7	-0,5
23.9	Herstellung von Schleifkörpern und Schleifmitteln auf Unterlage sowie sonstigen Erzeugnissen aus nichtmetallischen Mineralien a. n. g.	a	29	3 215	57 901	25 730
		b	+3,6	-4,3	-8,1	-3,8
24	Metallerzeugung und -bearbeitung	a	428	101 173	3 383 309	1 298 767
		b	-0,2	+1,2	+2,7	+5,5
24.2	Herstellung von Stahlrohren, Rohrform-, Rohrverschluß- und Rohrverbindungsstücken aus Stahl	a	55	15 763	406 782	186 823
		b	-	+1,3	+11,6	-5,9
24.3	Sonstige erste Bearbeitung von Eisen und Stahl	a	107	12 733	482 154	187 277
		b	+2,9	+3,1	+0,4	-0,5
24.4	Erzeugung und erste Bearbeitung von NE-Metallen	a	95	19 443	815 190	328 826
		b	-1,0	+2,2	-3,9	-0,6
24.5	Gießereien	a	126	21 074	338 714	127 452
		b	-0,8	+2,6	+0,5	-6,1
25	Herstellung von Metallerzeugnissen	a	1 289	141 096	2 323 636	883 035
		b	-0,5	+2,5	-3,6	-1,4
25.1	Stahl- und Leichtmetallbau	a	201	18 607	285 101	75 042
		b	-5,6	+0,8	-16,1	-6,5
25.5	Herstellung von Schmiede-, Press-, Zieh- und Stanzteilen, gewalzten Ringen und pulvermetallurgischen Erzeugnissen	a	200	30 582	622 278	231 899
		b	+1,5	+4,6	+3,6	+3,7
25.6	Oberflächenveredlung und Wärmebehandlung; Mechanik a. n. g.	a	268	21 747	274 116	52 247
		b	+1,9	+3,1	-0,5	+0,8
25.7	Herstellung von Schneidwaren, Werkzeugen, Schlössern und Beschlägen aus unedlen Metallen	a	280	36 104	546 735	261 842
		b	-	+1,4	-3,2	-3,0
25.9	Herstellung von sonstigen Metallwaren	a	286	30 331	544 710	237 881
		b	-	+2,0	-6,2	-4,2

## Noch: 7. Betriebe, Beschäftigte und Umsatz in Nordrhein-Westfalen nach fachlichen Betriebsteilen

Systematik-Nr.	Wirtschaftszweig  a = März 2018 b = Veränderung gegenüber gleichem Vorjahreszeitraum in %		Betriebs- teile	Beschäftigte	Umsatz		
					insgesamt	darunter Auslandsumsatz	
	Anzahl				1 000 EUR		%
26	Herstellung von Datenverarbeitungsgeräten, elektronischen und optischen Erzeugnissen	a	217	28 012	794 900	438 363	55,1
		b	+3,3	+3,2	+38,0	+31,0	x
26.3	Herstellung von Geräten und Einrichtungen der Telekommunikationstechnik	a	26	3 368	94 572	32 858	34,7
		b	+4,0	-0,8	+9,8	-5,0	x
26.5	Herstellung von Mess-, Kontroll-, Navigations- u. ä. Instru- menten und Vorrichtungen; Herstellung von Uhren	a	127	15 028	245 967	156 035	63,4
		b	+5,0	+2,9	+5,5	+11,3	x
27	Herstellung von elektrischen Ausrüstungen	a	412	78 297	1 497 972	769 418	51,4
		b	-1,0	+2,0	-2,3	-	x
27.1	Herstellung von Elektromotoren, Generatoren, Transformatoren, Elektrizitätsverteilungs- und -schalteinrichtungen	a	156	23 736	518 291	255 249	49,2
		b	+0,6	+3,0	+5,6	+14,2	x
27.3	Herstellung von Kabeln und elektrischem Installations- material	a	102	25 930	401 419	210 886	52,5
		b	-1,9	+4,5	-2,9	+1,1	x
27.4	Herstellung von elektrischen Lampen und Leuchten	a	49	9 358	193 604	98 583	50,9
		b	-2,0	-1,1	-5,6	-3,2	x
27.5	Herstellung von Haushaltsgeräten	a	27	11 337	231 148	133 909	57,9
		b	-	+3,4	-8,8	-9,2	x
28	Maschinenbau	a	1 175	168 708	3 534 208	2 238 506	63,3
		b	+3,8	+2,1	-0,3	+0,2	x
28.1	Herstellung von nicht wirtschaftszweigspezifischen Maschinen	a	288	56 225	1 237 256	717 956	58,0
		b	+3,6	+1,6	+1,0	+5,2	x
28.4	Herstellung von Werkzeugmaschinen	a	106	14 300	251 862	161 878	64,3
		b	+7,1	+0,2	-5,1	-6,0	x
28.9	Herstellung von Maschinen für sonstige bestimmte Wirt- schaftszweige	a	387	46 366	1 023 565	756 975	74,0
		b	+4,3	+5,0	+1,4	-3,1	x
29	Herstellung von Kraftwagen und Kraftwagenteilen	a	217	77 040	2 258 084	1 439 685	63,8
		b	-	+1,7	+11,6	+9,0	x
29.1	Herstellung von Kraftwagen und Kraftwagenmotoren	a	11	21 515	1 123 816	831 489	74,0
		b	-15,4	-3,8	+28,8	+16,2	x
29.2	Herstellung von Karosserien, Aufbauten und Anhängern	a	42	9 348	305 751	179 684	58,8
		b	+5,0	+7,1	+10,0	+5,2	x
29.3	Herstellung von Teilen und Zubehör für Kraftwagen	a	164	46 177	828 517	428 511	51,7
		b	-	+3,4	-5,0	-1,5	x
30	Sonstiger Fahrzeugbau	a	45	8 751	283 932	174 109	61,3
		b	+7,1	+9,8	-13,6	-29,3	x
30.2	Schienenfahrzeugbau	a	16	5 949	227 110	145 292	64,0
		b	+14,3	+11,1	-16,4	-33,2	x
31	Herstellung von Möbeln	a	198	27 256	568 393	177 680	31,3
		b	+1,5	+3,8	-4,5	-2,7	x
32	Herstellung von sonstigen Waren	a	97	10 286	153 005	46 236	30,2
		b	-	+4,7	+12,1	+8,1	x
32.4	Herstellung von Spielwaren	a	9	1 637	32 179	4 140	12,9
		b	-18,2	+6,6	+8,9	-1,7	x
32.5	Herstellung von medizinischen und zahnmedizinischen Apparaten und Materialien	a	59	6 606	92 439	28 421	30,7
		b	+3,5	+6,3	+9,4	+2,4	x
33	Reparatur und Installation von Maschinen und Ausrüstungen	a	677	37 087	456 661	119 382	26,1
		b	-2,2	+0,2	-18,9	-41,2	x
33.1	Reparatur von Metallerzeugnissen, Maschinen und Ausrüstungen	a	434	21 131	245 800	61 364	25,0
		b	-1,4	+0,2	-4,8	-5,5	x
33.2	Installation von Maschinen und Ausrüstungen a. n. g.	a	243	15 956	210 861	58 018	27,5
		b	-3,6	+0,1	-30,8	-58,0	x
	Insgesamt	a	7 557	1 052 893	25 951 903	12 030 618	46,4
		b	+0,6	+2,3	-0,3	+1,4	x

# **Veröffentlichungen zur Entwicklung und Struktur im Verarbeitenden Gewerbe sowie im Bergbau und bei der Gewinnung von Steinen und Erden**

## **Betriebsergebnisse**

### **– monatlich**

Inhalt: Betriebe, Beschäftigte, Arbeitsstunden, Entgelte und Umsätze in Nordrhein-Westfalen nach Wirtschaftszweigen und nach Regierungsbezirken sowie kreisfreien Städten und Kreisen insgesamt; aktuellste Produktions- und Auftragseingangsindizes nach Wirtschaftszweigen in Nordrhein-Westfalen. Betriebe, Beschäftigte und Umsatz in Nordrhein-Westfalen nach fachlichen Betriebsteilen.

Bestellnummer: E133

### **– jährlich**

Inhalt: Betriebe, Beschäftigte, Arbeitsstunden, Entgelte und Umsätze in Nordrhein-Westfalen nach Wirtschaftszweigen und nach Regierungsbezirken sowie kreisfreien Städten und Kreisen. Betriebe, Beschäftigte, Entgelte und Umsatz in Nordrhein-Westfalen nach Wirtschaftszweigen und Größenklassen.

Bestellnummer: E123

## **Produktion**

Inhalt: Zum Absatz bestimmte Produktion, nach Güterabteilungen und Güterklassen.

Bestellnummer: E153

## **Unternehmens- und Betriebsergebnisse – Investitionen**

### **– jährlich**

Inhalt: Unternehmen, Beschäftigte und Umsatz, Investitionen der Unternehmen nach Wirtschaftszweigen und Unternehmens- bzw. Betriebsgrößenklassen; Investitionen der Betriebe nach Wirtschaftszweigen, Betriebs- und Umsatzgrößenklassen. Jährliche Ergebnisse für Gemeinden.

Bestellnummer: E163

**Weitere Auskünfte zu diesen Veröffentlichungen erteilt Ihnen gerne der statistische Auskunftsdienst unter der Telefon-Nr. (0211) 9449-2495 oder per E-Mail unter [statistik-info@it.nrw.de](mailto:statistik-info@it.nrw.de).**