



|               |     |   |             |    |      |  |     |            |
|---------------|-----|---|-------------|----|------|--|-----|------------|
| und Erden. .  | 2   | x | .           | .  | 1200 | Tabakerzeugnisse (ohne Abfälle) . . . . .          | 5   | x          |
| rdgas-        | -   | - | -           | -  | 1299 | Veredlung von Erzeugnissen dieser Güter-           | -   | -          |
| ergbau        | -   | - | -           | -  | 13   | abteilung . . . . .                                | -   | -          |
| und Erden. .  | 2   | x | .           | .  | 1310 | Textilien . . . . .                                | 237 | x          |
| .             | 962 | x | 24 479 717  | 22 | 1310 | Textile Spinnstoffe und Garne, . . . . .           | 10  | 17 099 206 |
| .             | 92  | x | 4 232 700   | 32 | 1320 | Gewebe, . . . . .                                  | 43  | 69 407 753 |
| .             | 22  | x | 196 962     | 7  | 1330 | Textilveredlung, . . . . .                         | 48  | x          |
| .             | 157 | x | 4 410 627   | 31 | 1391 | Gewirke und Gestricke, . . . . .                   | 12  | x          |
| erzeugnisse . | 10  | x | 79 693      | 5  | 1392 | Konfektionierte Textilwaren (ohne Bekleidung) . .  | 70  | x          |
| oren,         | 6   | x | 148 319     | 14 | 1393 | Teppiche und textile Fußbodenbeläge,               | kg  | 14         |
| .             | 12  | x | 495 480     | 26 | 1394 | auch konfektioniert . . . . .                      | kg  | 4          |
| . g. . . . .  | 42  | x | 1 211 722   | 36 | 1395 | Vliesstoffe (auch getränkt, bestrichen, überzogen  | kg  | 12         |
| .             | 11  | . | 2 885 581   | 30 | 1396 | oder mit Lagen versehen) und Erzeugnisse           | 65  | x          |
| .             | 4   | . | 97 467      | 16 | 1399 | daraus (ohne Bekleidung) . . . . .                 | 5   | x          |
| peiseeis) . . | 27  | x | 1 342 737   | 8  | 14   | Technische Textilien . . . . .                     | 49  | x          |
| .             | 4   | x | 116 086     | 10 | 1411 | Sonstige Textilwaren, a. n. g. . . . .             | -   | -          |
| .             | 26  | x | 577 201     | 19 | 1412 | Bekleidung . . . . .                               | 11  | 1 075 085  |
| .             | 13  | x | 460 971     | 42 | 1413 | Bekleidung aus Leder oder rekonstituiertem         | 19  | 5 795 500  |
| .             | 508 | x | 3 186 592   | 26 | 1414 | Leder (einschl. Mänteln) (ohne Bekleidungs-        | 11  | x          |
| kg            | 55  | . | .           | .  | 1419 | zubehör, Schuhe und Kopfbedeckungen) . . . . .     | 12  | x          |
| t             | 2   | . | .           | .  | 1431 | Arbeits- und Berufsbekleidung . . . . .            | -   | -          |
| t             | 7   | . | .           | .  | 1439 | Sonstige Oberbekleidung (ohne Arbeits-             | 4   | x          |
| kg            | 41  | . | 605 557 331 | 30 | 1499 | und Berufsbekleidung) . . . . .                    | 4   | .          |
| kg            | 11  | . | 124 048 886 | 26 | 15   | Veredlung von Erzeugnissen dieser Güterab-         | 2   | x          |
| kg            | 24  | x | 474 688     | 17 | 1511 | teilung (ohne Bekleidung aus textilen Stoffen) . . | 33  | x          |
| 24            | 24  | x | 465 843     | 18 | 1512 | Leder und Lederwaren . . . . .                     | 4   | x          |
| ereitungen,   | 2   | . | .           | .  | 1520 | Leder und Lederfaserstoff; zugerichtete            | 16  | x          |
| n oder zum    | 61  | x | 786 590     | 17 | 1599 | und gefärbte Felle . . . . .                       | 13  | x          |
| inem Inhalt   | 29  | x | 453 031     | 12 |      | Lederwaren (ohne Lederbekleidung und Schuhe) .     |     |            |
| .             | 26  | . | .           | .  |      | Schuhe . . . . .                                   |     |            |
| ereitet       |     | . | .           | .  |      | Veredlung von Erzeugnissen dieser Güter-           |     |            |
| Güter-        |     | . | .           | .  |      | abteilung . . . . .                                |     |            |

## Statistische Berichte

### Hochschulen in Nordrhein-Westfalen

### 2016/2017



# **Hochschulen in Nordrhein-Westfalen**

## **2016/2017**

Herausgegeben von  
Information und Technik Nordrhein-Westfalen, Geschäftsbereich Statistik  
Mauerstraße 51, 40476 Düsseldorf • Postfach 10 11 05, 40002 Düsseldorf  
Telefon 0211 9449-01 • Telefax 0211 9449-8000  
Internet: <http://www.it.nrw.de>  
E-Mail: [poststelle@it.nrw.de](mailto:poststelle@it.nrw.de)

Erschienen im Oktober 2017

Alle Statistischen Berichte finden Sie als PDF-Datei zum kostenlosen  
Download in unserer Internet-Rubrik Publikationen.  
© Information und Technik NRW, Düsseldorf, 2017  
Auszugsweise Vervielfältigung und Verbreitung mit Quellenangabe gestattet.

# Inhalt

|  | Seite |
|--|-------|
| <b>Abkürzungen/Zeichenerklärung</b> .....  | 5     |
| <b>Vorbemerkungen</b> .....  | 6     |
| <b>Hochschulstandorte in Nordrhein-Westfalen</b> .....   | 11    |
| <br><b>1. Zusammenfassende Übersichten</b>   |       |
| 1.1 Eckdaten der Hochschulentwicklung 2006 – 2016 .....  | 13    |
| 1.2 Hochschulstatistische Kennzahlen 2006 – 2016 .....   | 15    |
| <br><b>2. Entwicklungsdaten</b>  |       |
| <b>2.1 Studierende im Zeitverlauf</b>  |       |
| 2.1.1 Studierende in den Wintersemestern 1948/49 – 2016/17 nach Hochschularten .....   | 17    |
| 2.1.2 Studierende in den Wintersemestern 1948/49 – 2016/17 nach Trägerschaft .....   | 18    |
| 2.1.3 Studierende und Studienanfänger/-innen in den Wintersemestern 1950/51 – 2016/17<br>nach Hochschularten und Hochschulen .....                             | 19    |
| 2.1.4 Deutsche und ausländische Studierende in den Wintersemestern 2012/13 – 2016/17<br>nach Hochschulart und Prüfungsgruppe .....                             | 27    |
| 2.1.5 Deutsche Studierende sowie Bildungsin- und Bildungsausländer/-innen im Zeitverlauf .....   | 33    |
| 2.1.6 Studierende (Bildungsin- und Bildungsausländer/-innen) im Zeitverlauf nach Staatsangehörigkeit<br>im Wintersemester 2014/15 – 2016/17 .....              | 36    |
| 2.1.7 Gasthörer nach Hochschularten im Zeitverlauf .....   | 38    |
| <br><b>2.2 Bestandene Prüfungen im Zeitverlauf</b>   |       |
| 2.2.1 Bestandene Prüfungen in den Prüfungsjahren 2006 – 2016 nach Hochschularten und Hochschulen .....   | 40    |
| 2.2.2 Bestandene Prüfungen ausländischer Studierender in den Prüfungsjahren 2006 – 2016<br>nach Hochschularten und Hochschulen .....                           | 43    |
| 2.2.3 Bachelor- und Masterabsolvent(inn)en im Zeitverlauf .....  | 46    |
| <br><b>3. Strukturdaten für das Jahr 2016</b>  |       |
| <b>3.1 Studierende im Wintersemester 2016/17</b>   |       |
| 3.1.1 Studierende im Wintersemester 2016/17 nach Fächer- und Prüfungsgruppen der angestrebten<br>Abschlussprüfung sowie nach Fach- und Hochschulemestern ..... | 48    |
| 3.1.2 Deutsche und ausländische Studierende sowie Studienanfänger/-innen im Wintersemester 2016/17<br>nach Alter und Hochschularten .....                      | 52    |
| 3.1.3 Studierende im Wintersemester 2016/17 nach Hochschularten, Hochschulen und Bundesland<br>des Erwerbs der Hochschulzugangsberechtigung .....              | 57    |
| 3.1.4 Ausländische Studierende (Bildungsin- und Bildungsausländer/-innen) im Wintersemester 2016/17<br>nach Staatsangehörigkeit und Geschlecht .....           | 65    |
| 3.1.5 Nebenhörer/-innen: Studierende und Studienanfänger/-innen im Wintersemester 2016/17<br>nach Hochschularten und Hochschulen .....                         | 68    |

### 3.2 Prüfungen und Absolvent(inn)en im Prüfungsjahr 2016

|       |  |    |
|-------|--|----|
| 3.2.1 | Bestandene Abschlussprüfungen deutscher und ausländischer Studierender im Prüfungsjahr 2016 nach Fächer- und Prüfungsgruppen sowie nach Erst- und weiterem Abschluss ..... | 73 |
| 3.2.2 | Bestandene Abschlussprüfungen (Erststudium) im Prüfungsjahr 2016 nach Fachsemestern sowie Fächer- und Prüfungsgruppen .....  | 75 |
| 3.2.3 | Absolvent(inn)en im Erststudium im Prüfungsjahr 2016 nach Fachsemestern sowie Fächer- und Prüfungsgruppen .....  | 77 |
| 3.2.4 | Bestandene Prüfungen im Prüfungsjahr 2016 nach Note der Abschlussprüfung sowie Fächer- und Prüfungsgruppen .....   | 81 |

### 4. Deutschlandstipendium

|     |  |    |
|-----|--|----|
| 4.1 | Mittelgeber im Berichtsjahr 2011 – 2016 nach Rechtsform und Höhe der (un)gebundenen Mittel ..... | 84 |
| 4.2 | Stipendiaten im Berichtsjahr 2011 – 2016 nach Hochschularten und Hochschulen .....               | 85 |

### Anhang

|  |  |    |
|--|--|----|
|  | Hochschulen im Wintersemester 2016/17 nach Hochschularten und Trägerschaft .....                         | 90 |
|  | Systematik der Fächergruppen und zugeordnete Studienbereiche (Studierenden- und Prüfungsstatistik) ..... | 92 |
|  | Systematik der Prüfungsgruppen und zugeordnete Abschlussprüfungen (Prüfungsstatistik) .....              | 93 |

### Grafiken

|  |   |    |
|--|---|----|
|  | Eckdaten der Hochschulentwicklung .....   | 13 |
|  | Studienanfänger/-innen im jeweiligen Studienjahr .....  | 14 |
|  | Studierende im jeweiligen Wintersemester .....  | 14 |
|  | Absolvent(inn)en im jeweiligen Prüfungsjahr .....   | 14 |
|  | Ausländische Studierende nach Herkunftskontinent in den Wintersemestern 2007/08 – 2016/17 ..... | 37 |
|  | Bildungsinländer/-innen nach Herkunftskontinent in den Wintersemestern 2007/08 – 2016/17 .....  | 37 |

### Abkürzungen

|         |                     |
|---------|---------------------|
| ev.     | evangelisch         |
| FH      | Fachhochschule      |
| GH      | Gesamthochschule    |
| H       | Hochschule          |
|         | Hochschulzugangsbe- |
| HZB     | rechtigung          |
| kath.   | katholisch          |
| LA      | Lehramt             |
| lfd.Nr. | laufende Nummer     |
| phil.   | philosophische      |
| priv.   | private             |
| r.-k.   | römisch-katholisch  |
| theol.  | theologische        |
| U       | Universität         |

### Zeichenerklärung

(nach DIN 55 301)

|     |  |
|-----|--|
| 0   | weniger als die Hälfte von 1 in der letzten besetzten Stelle, jedoch mehr als nichts |
| –   | nichts vorhanden (genau null)  |
| x   | Tabellenfach gesperrt, weil Aussage nicht sinnvoll                                   |
| .   | Zahlenwert unbekannt oder geheim zu halten   |
| ( ) | Aussagewert eingeschränkt, da der Wert Fehler aufweisen kann                         |

## Vorbemerkungen

Der vorliegende Bericht enthält Entwicklungs- und Strukturdaten über das Hochschulwesen in Nordrhein-Westfalen. Er umfasst die Bereiche der Studierenden- und Prüfungsstatistik. Gesetzliche Grundlage hierfür ist das seit dem Wintersemester 1992/93 geltende Gesetz über die Statistik für das Hochschulwesen (Hochschulstatistikgesetz) vom 2. November 1990 (BGBl. I S. 2414), zuletzt geändert durch Artikel 3 des Gesetzes vom 7. Dezember 2016 (BGBl. I S. 2826). Dieser Band wird jährlich herausgegeben.

Die Daten für Nordrhein-Westfalen basieren auf einer Bundesstatistik, d. h. sie werden für alle Bundesländer erhoben. Sie liegen somit im gleichen Merkmalsumfang auch in den anderen statistischen Landesämtern (tief gegliederte Länderdaten) sowie im Statistischen Bundesamt (Bundesergebnis, bundesweite Ländervergleiche) vor. Allerdings ist bei Vergleichen zwischen den Bundesländern bei der Studierenden- und Prüfungsstatistik zu beachten, dass die Abgrenzungen zum Teil variieren. Für die Ergebnisse, die IT.NRW in seiner Funktion als Statistisches Landesamt für Nordrhein-Westfalen veröffentlicht, gelten folgende Festlegungen:

1. Bei den Studierendentabellen werden ausschließlich Haupt-  
hörer/-innen ausgewiesen (Ausnahme ist die Tabelle 3.1.5).
2. Die Systematiken der Studienbereiche und der Abschluss-  
prüfungen weichen geringfügig von der Bundessystematik  
ab.

Bitte beachten Sie:

Ab dem WS 2009/2010 sind Bachelor und Master keine eigenständigen Prüfungsgruppen mehr, sondern werden den Prüfungsgruppen Universitärer Abschluss, Fachhochschulabschluss sowie Künstlerischer Abschluss zugeordnet (siehe Systematik der Prüfungsgruppen und zugeordnete Abschlussprüfungen (Studierendenstatistik) im Anhang).

Diese Veränderung wirkt sich auf die in diesem Band veröffentlichten Daten der Studierendenstatistik aus. Die Tabellen mit einer Aufgliederung nach Prüfungsgruppen folgen der neuen Systematik. Bachelor- und Masterabschlüsse werden als darunter-Postition der neuen Prüfungsgruppen ausgewiesen. Sofern Vorjahresvergleiche angeboten werden, sind auch diese nach der neuen Zuordnung veröffentlicht.

Für die Statistik der Prüfungen werden in diesem Band die Werte für das Prüfungsjahr 2016 veröffentlicht. Dieses setzt sich aus dem WS 15/16 und SS 16 zusammen.

Weitere Auskünfte aus dem Bereich der Hochschulstatistik erhalten sie unter der E-Mail-Adresse:  
hochschulstatistik@it.nrw.de

## Begriffsbestimmungen

### Abschlussprüfung

Abgelegte akademische Abschlussprüfungen, die ein Hochschulstudium abschließen. Abschlüsse von Aufbau-, Ergänzungs-, Zusatz- und Zweitstudiengängen sowie staatliche und kirchliche Prüfungen werden erfasst, sofern sie ein Hochschulstudium abschließen. Nicht erfasst werden hingegen Vor- und Zwischenprüfungen sowie Laufbahnprüfungen, wie die zweite Staatsprüfung als Abschluss der Referendarausbildung. Die Systematik der Prüfungsgruppen in Nordrhein-Westfalen weicht im Bereich der Lehramtsprüfungen von der des Statistischen Bundesamtes ab (siehe Systematik der Prüfungsgruppen und zugeordnete Abschlussprüfungen im Anhang).

### Absolvent/-in

Studierende mit bestandener Abschlussprüfung, die im Berichtssemester (mindestens) einen Studiengang abgeschlossen haben (Kopfzählung). Erfolgt der Nachweis der Daten differenziert nach Studienbereichen oder -fächern, wird das erste Studienfach ausgewiesen (siehe Bestandene Prüfung).

### Absolventenquote

Die Absolventenquote gibt den Anteil der Absolvent(inn)en an der altersspezifischen Wohnbevölkerung im Berichtsjahr an. Der Berechnung liegt das sogenannte Quotensummenverfahren zugrunde. Hierbei wird für jeden bei den Absolvent(inn)en vertretenen Altersjahrgang zunächst der Prozentanteil der Absolvent(inn)en an der altersspezifischen Bevölkerung berechnet. Die Prozentanteile werden dann über alle Jahrgänge hinweg zur Absolventenquote addiert (siehe z. B. Studienanfängerquote).

Zu den Absolvent(inn)en zählen bei der Berechnung der Absolventenquote nur Studierende im jeweiligen Prüfungsjahr, die eine Abschlussprüfung im Erststudium bestanden haben. Zum Erststudium zählt auch die Prüfungswiederholung zur Verbesserung der Prüfungsnote nach einer erfolgreich abgelegten Prüfung im Freiversuch.

### Alter: Berechnungsweise

Das Alter der Studierenden und Absolvent(inn)en im Berichtssemester wird wie folgt berechnet:

$$((\text{Berichtsjahr} \times 100) + \text{Berichtsmonat}) - (\text{Geburtsjahr} \times 100 + \text{Geburtsmonat})$$
 Die letzten beiden Stellen werden gestrichen. Das Berichtsjahr für das Wintersemester 2016/17 ist das Jahr 2016. Der Berichtsmonat für das Wintersemester ist der Oktober (10), für das Sommersemester der April (4).

### Altersspezifische Bevölkerung

Für die Studienberechtigtenquote, Studienanfängerquote und Absolventenquote wird der Anteil an der Wohnbevölkerung des entsprechenden Alters am 31. Dezember des vorhergehenden Berichtsjahres für jeden einzelnen Jahrgang errechnet und zu einer Quote über alle Jahrgänge addiert (Quotensummenverfahren).

### Angestrebte Abschlussprüfung

Erhebungsmerkmal der Studierendenstatistik. Erfasst wird hierbei, welchen Abschluss der/die Studierende anstrebt (z. B.



Diplom/Universität, Diplom/Fachhochschule, Magister, Lehramt Grundstufe/Primarstufe, Master, Bachelor etc.). Siehe Systematik der Prüfungsgruppen und zugeordnete Abschlussprüfungen im Anhang.

### **Art des Studiums**

Erhebungsmerkmal der Studierenden-/Prüfungsstatistik. Die Studiumsarten werden unterschieden in Erststudium, Zweitstudium, Aufbaustudium, Ergänzungs-, Erweiterungs- und Zusatzstudium, Promotionsstudium, Weiterbildungsstudium, Masterstudium (Bachelorabschluss vorausgesetzt), Weiterstudium bzw. Prüfungswiederholung zur Verbesserung der Prüfungsnote und kein Abschluss.

### **Bestandene Prüfung**

Zahl der bestandenen Abschlussprüfungen, die im jeweiligen Semester oder Prüfungsjahr abgelegt wurden. Wenn ein Studierender in einem Semester in zwei Studiengängen eine Abschlussprüfung abgelegt und bestanden hat, werden zwei bestandene Prüfungen (Fallzählung), jedoch nur ein Absolvent (Kopfzählung) ausgewiesen (siehe Absolventen). Erfolgt der Nachweis der Daten differenziert nach Studienbereichen oder -fächern, wird jeweils das erste Studienfach im ersten und – sofern noch ein weiterer Studiengang abgeschlossen wurde – das erste Studienfach des zweiten Studiengangs ausgewiesen.

### **Bildungsinländer/-in**

Studierende mit ausländischer Staatsangehörigkeit, die ihre Hochschulzugangsberechtigung, in Deutschland erworben haben. Nicht als Bildungsinländer/-innen zählen ausländische Studierende, die ihre Hochschulzugangsberechtigung an einem Studienkolleg in Deutschland erworben haben (siehe Hochschulzugangsberechtigung).

### **Fächergruppe**

Für die Darstellung aggregierter Ergebnisse der Studierenden- und Prüfungsstatistik werden mehrere verwandte, hochschulspezifische Studienfächer zu Studienbereichen und diese zu acht großen Fächergruppen zusammengefasst. Grundlage hierfür ist die Fächersystematik (siehe Systematik der Fächergruppen und zugeordnete Studienbereiche im Anhang). Aufgrund der Neusortierung der Systematik der Fächergruppen können momentan keine aussagekräftigen Zeitreihen erstellt werden.

### **Fachhochschulen für öffentliche Verwaltung (Verwaltungsfachhochschulen)**

Verwaltungsinterne Fachhochschulen, an denen ausschließlich der Beamtennachwuchs für den gehobenen nichttechnischen Dienst ausgebildet wird.

### **Fachhochschulen (ohne Verwaltungsfachhochschulen)**

Bereiten durch anwendungsbezogene Lehre auf berufliche Tätigkeiten vor, die die Anwendung wissenschaftlicher Erkenntnisse und Methoden oder die Fähigkeit zu künstlerischer Gestaltung erfordern. In diesem Rahmen nehmen Fachhochschulen Forschungs- und Entwicklungsaufgaben und künstlerisch-gestalterische Aufgaben wahr, die zur wissenschaftlichen

oder künstlerischen Grundlegung und Weiterentwicklung von Lehre und Studium erforderlich sind.

### **Fachsemester**

In einem Studiengang verbrachte Semester (einschließlich des Berichtssemesters). Soweit von der Hochschule anerkannt, zählen hierzu auch angerechnete Fachsemester aus anderen Studien- oder Ausbildungsgängen im In- und Ausland.

### **Gasthörer/-in**

Teilnehmer/-innen an einzelnen Kursen oder Lehrveranstaltungen. Eine Hochschulzugangsberechtigung ist nicht erforderlich, ein Fachstudium mit Abschlussprüfung ist für Gasthörer/-innen nicht möglich.

### **Gesamthochschulen**

Dienen der Pflege und Entwicklung der Wissenschaften durch Forschung, Lehre und Studium. Sie bereiten auf berufliche Tätigkeiten vor, die die Anwendung wissenschaftlicher Erkenntnisse und wissenschaftlicher Methoden erfordern. Sie fördern den wissenschaftlichen Nachwuchs.

Mit Wirkung zum 01.01.2003 wurden die Universitäten-Gesamthochschulen in Nordrhein-Westfalen in Universitäten umgewandelt. Die Umbenennung wird beim Nachweis in den hier vorliegenden Tabellen jedoch erst ab dem Sommersemester 2003 wirksam. Bereits ab dem Wintersemester 2002/03 wurde im Rahmen der Hochschulstatistik auf den gesonderten Nachweis der Hochschulart Gesamthochschule verzichtet. Das bedeutet, dass die Daten der Gesamthochschulen ab dem Wintersemester 2002/03 unter der Hochschulart Universitäten ausgewiesen werden.

### **G8-Bereinigung**

Im Jahr 2013 hat der erste Jahrgang mit verkürzter 8-jähriger Schulzeit an einem Gymnasium seine Abiturprüfungen absolviert. Einmalig erhalten diese Schüler ihre Hochschulzugangsberechtigung gleichzeitig mit den Abiturienten mit 9-jähriger Schulzeit. Aufgrund des doppelten Abiturjahrgangs sind die Ergebnisse für Studienberechtigte und Studienanfänger des Jahres 2013 nur eingeschränkt mit den Vorjahren vergleichbar. Die G8-Bereinigung ermittelt daher als zusätzliche Information die Ergebnisse ohne die Abiturienten mit 8-jähriger Schullaufbahn. Für Studienanfänger liegen leider keine genauen Angaben vor, sodass die Zahl der G8-Abiturienten hier geschätzt werden muss.

### **Haupt Hörer/-in**

Studierende, die nur an einer Hochschule eingeschrieben sind, zählen an dieser Hochschule als Haupt Hörer/-in. Sofern Studierende an mehreren Hochschulen eingeschrieben sind, zählen sie an derjenigen Hochschule als Haupt Hörer/-in, an der sie schwerpunktmäßig studieren. In der anderen Hochschule werden sie als Nebenhörer/-in gemeldet. Anzumerken ist, dass bei den Publikationen von Information und Technik Nordrhein-Westfalen grundsätzlich nur die Haupt Hörer/-innen ausgewiesen werden (Ausnahme: Tabelle 3.1.5 in diesem Band), wohingegen das Statistische Bundesamt in der Regel Haupt- und Nebenhörer/-innen ausweist.



## Hochschulen

Als Hochschulen werden alle staatlichen und nach Landesrecht anerkannten privaten Hochschulen ausgewiesen. Sie dienen der Pflege und der Entwicklung der Wissenschaften und der Künste durch Forschung, Lehre und Studium und bereiten auf berufliche Tätigkeiten vor, welche die Anwendung wissenschaftlicher Erkenntnisse und Methoden oder die Fähigkeit zur künstlerischen Gestaltung erfordern.

## Hochschulart

Für Auswertungszwecke gebildete Klassifikation der Hochschulen. Folgende Hochschularten gibt es in Nordrhein-Westfalen: Universitäten, Gesamthochschulen (bis einschl. Sommersemester 2002), theologische Hochschulen, Kunsthochschulen, Fachhochschulen (ohne Verwaltungsfachhochschulen) und Verwaltungsfachhochschulen.

## Hochschulstatistiken

Die Hochschulstatistiken werden auf Grundlage des Gesetzes über die Statistik für das Hochschulwesen (Hochschulstatistikgesetz, HStatG) vom 2. November 1990 (BGBl. I S. 2414), in Kraft getreten am 1. Juni 1992; zuletzt geändert durch Artikel 3 des Gesetzes vom 7. Dezember 2016 (BGBl. I S. 2826). Aus dem Bereich der nichtmonetären Hochschulstatistik fallen hierunter unter anderem die Studierendenstatistik (Studierende und Studienanfänger/-innen), die Prüfungsstatistik, die Habilitationsstatistik sowie die Personal- und Stellenstatistik. Nach § 2 HStatG umfasst der Erhebungsbereich: 1. Hochschulen einschließlich der Hochschulkliniken und sonstiger der Ausbildung von Studierenden dienenden Krankenanstalten, 2. staatliche und kirchliche Prüfungsämter, soweit sie Prüfungen abnehmen, die ein Studium an den in Nummer 1 genannten Einrichtungen abschließen.

Von den Hochschulstatistiken werden nicht nur die nach Landesrecht staatlichen Hochschulen und Hochschulen des Bundes erfasst, sondern auch die staatlich anerkannten (privaten) Hochschulen. Bei den Hochschulstatistiken handelt es sich um Sekundärstatistiken mit Einzeldatenlieferungen seitens der Hochschulen an die statistischen Landesämter. Die Datenlieferungen erfolgen durch die Hochschulverwaltungen und Prüfungsämter auf Basis der vorhandenen Verwaltungsunterlagen. Nach einer umfassenden Plausibilitätsprüfung in den statistischen Landesämtern werden die Daten in aggregierter Form an das Statistische Bundesamt geliefert und dort zum Bundesergebnis aufbereitet. Die Publikation von tief gegliederten Landesergebnissen fällt in die Zuständigkeit der statistischen Landesämter.

## Hochschulstatistikgesetz

siehe Hochschulstatistiken

## Hochschulsemester

Gesamtzahl der Semester, in denen ein(e) Studierende(r) an einer Hochschule immatrikuliert war (einschließlich des Berichtssemesters sowie der Urlaubs- und Praxissemester).

## Hochschulzugangsberechtigung (HZB)

Weist formal die Eignung für ein Hochschulstudium nach und ist Voraussetzung für ein Studium. Die Voraussetzung für ein

Studium an wissenschaftlichen Hochschulen ist die allgemeine Hochschulreife oder die fachgebundene Hochschulreife. Die Aufnahmebedingungen an Kunsthochschulen sind unterschiedlich. Ein Studium an Fachhochschulen setzt (im Regelfall zumindest) die Fachhochschulreife voraus. Für die Verwaltungsfachhochschulen gelten zusätzliche Bedingungen im Rahmen des Beamtenrechts. Studienbewerber/-innen aus dem Ausland, die ein Studienkolleg besuchen, erwerben erst mit dem Abschluss am Studienkolleg eine deutsche Hochschulzugangsberechtigung. Neben der HZB können zusätzliche Voraussetzungen für die Zulassung zur Einschreibung oder Zuweisung eines Studienplatzes erforderlich sein (Begabungsnachweise, Eignungsprüfungen, Zugang über die Zentralstelle für die Vergabe von Studienplätzen).

## Jahresergebnisse:

### Studierenden- und Prüfungsstatistik

Als Jahreszahlen für die Zahl der Studierenden werden die Ergebnisse des Wintersemesters verwendet. Jahresergebnisse für Studienanfänger/-innen (Erstimmatrikulierte) ergeben sich aus der Summe der Studienanfänger/-innen eines Sommersemesters und des darauf folgenden Wintersemesters (Studienjahr). Jahresergebnisse für die Abschlussprüfungen setzen sich aus einem Sommersemester und dem vorhergehenden Wintersemester zusammen (Prüfungsjahr).

Für das Jahresergebnis 2016 werden z. B. folgende Semester berücksichtigt:

- Das Jahresergebnis der Studierenden ergibt sich aus der Zahl der Studierenden im Wintersemester 2016/17
- Das Jahresergebnis der Studienanfänger/-innen ergibt sich aus der Zahl der Studienanfänger/-innen im Sommersemester 2016 und Wintersemester 2016/17
- Das Jahresergebnis für die bestandenen Prüfungen ergibt sich aus der Zahl der bestandenen Prüfungen im Wintersemester 2015/16 und Sommersemester 2016.

## Kunsthochschulen

Dienen der Pflege der Künste auf den Gebieten der bildenden Kunst, der Musik und der darstellenden Kunst durch Lehre und Studium, Kunstausübung und künstlerischen Entwicklungsvorhaben. Im Rahmen der ihnen obliegenden Lehrerausbildung und anderer wissenschaftlicher Fächer nehmen sie darüber hinaus die Aufgaben wissenschaftlicher Hochschulen einschließlich der Forschung wahr. Sie bereiten auf künstlerische Berufe und auf Berufe vor, deren Ausübung künstlerische Fähigkeiten erfordern. Sie fördern den künstlerischen Nachwuchs und im Rahmen ihres Auftrages den wissenschaftlichen Nachwuchs.

## Lehramtsstudierende

Hierzu zählen Studierende, die eine staatliche Lehramtsprüfung (LA) anstreben. Zu den staatlichen Lehramtsprüfungen zählen: LA Grundstufe/Primarstufe, LA Sekundarstufe I, LA Sekundarstufe II (allgemeinbildende Schulen), LA Sonderpädagogik Primar-/Sekundarstufe I, LA Sekundarstufe II, (berufliche Schulen), LA Bachelor und LA Master (siehe Systematik der Prüfungsgruppen und zugeordneten Abschlussprüfungen im Anhang). Studierende in sog. polyvalenten Bachelorstudiengängen werden nicht als Lehramtsstudierende ausgewiesen, da die Entscheidung, eine staatliche Lehramtsprüfung anzustreben erst im Masterstudium getroffen wird.

### **Nebenhörer/-in**

Studierende, die zugleich als Haupthörer/-innen an einer anderen Hochschule eingeschrieben sind. Bei der meldernden Hochschule sind diese Studierenden Nebenhörer/-innen (Zweithörer/-innen) (siehe auch Haupthörer/-in).

### **Prüfung**

siehe Abschlussprüfung

### **Prüfungsgruppe**

Für die Studierenden- und Prüfungsstatistik wird die Systematik der Abschlussprüfungen verwendet, in der die einzelnen Abschlussprüfungen zu Prüfungsgruppen zusammengefasst werden (siehe Systematik der Prüfungsgruppen und der zugeordneten Abschlussprüfungen im Anhang).

### **Prüfungsjahr**

Das Jahresergebnis für die Abschlussprüfungen setzt sich zusammen aus einem Sommersemester und dem vorhergehenden Wintersemester. Beispiel: Prüfungsjahr 2016 = SS 2016 + WS 2015/16 (siehe Jahresergebnisse).

### **Staatlich anerkannte Hochschulen in privater oder kirchlicher Trägerschaft**

Auf Antrag durch das zuständige Ministerium des Landes bzw. des Bundes staatlich anerkannte Hochschulen. Sie sind berechtigt, Prüfungen abzunehmen, wobei der erworbene Studienabschluss mit einem staatlichen Abschluss gleichwertig ist.

### **Staatliche Hochschulen**

Hochschulen in der Trägerschaft des Landes oder des Bundes.

### **Studienanfänger/-in**

Studienanfänger/-innen sind entweder Studierende im ersten Hochschulsemester (Erstimmatrikulierte) oder im ersten Semester eines bestimmten Studiengangs (Neuimmatrikulierte). Studienanfänger/-innen im ersten Hochschulsemester sind Studierende, die sich im betrachteten Semester erstmals an einer Hochschule in Deutschland eingeschrieben haben.

### **Studienanfängerquote**

Die Studienanfängerquote gibt den Anteil der Studienanfänger/-innen an der altersspezifischen Wohnbevölkerung am 1. Januar des Berichtsjahres an. Der Berechnung liegt das sogenannte Quotensummenverfahren zugrunde. Hierbei wird für jeden bei den Studienanfängern vertretenen Altersjahrgang zunächst der Prozentanteil der Studienanfänger an der altersspezifischen Bevölkerung berechnet. Die Prozentanteile werden über alle Jahrgänge hinweg zur Studienanfängerquote addiert.

### **Studienberechtigtenquote**

Die Studienberechtigtenquote gibt den Anteil der studienberechtigten Schulabgänger/-innen des allgemeinen und beruflichen Schulwesens an der altersspezifischen Bevölkerung an. Hierbei wird für jeden bei den Studienberechtigten vertretenen Altersjahrgang zunächst der Prozentanteil der Studienberechtigten an der altersspezifischen Bevölkerung berechnet. Die Prozentanteile werden über alle Jahrgänge hinweg zur Studienberechtigtenquote addiert.

### **Studienberechtigte Schulabgänger/-innen**

Zu den studienberechtigten Schulabgängern zählen Schulentlassene des allgemeinen und beruflichen Schulwesens mit allgemeiner Hochschulreife (einschl. der fachgebundenen Hochschulreife) oder mit Fachhochschulreife.

### **Studienfach**

Zentrales Erhebungsmerkmal der Studierenden- und Prüfungsstatistik. Ein Studienfach ist eine in den Prüfungsordnungen festgelegte Bezeichnung für eine wissenschaftliche oder künstlerische Disziplin, in der ein Studienabschluss möglich ist (Beispiel: Studienfach Chemie). Im Rahmen der Studierenden- und Prüfungsstatistik können in Nordrhein-Westfalen pro Student/-in und Studiengang bis zu vier Studienfächer gemeldet werden. Allerdings wird bei den Standardpublikationen (Zahl der Studierenden nach Studienfächern, Studienbereichen oder Fächergruppen = Kopfzählung) nur das erste Studienfach im ersten Studiengang für die fachsystematische Darstellung herangezogen. Die in Nordrhein-Westfalen verwendete Studienfachübersicht, auf deren Basis die Studierenden- und Prüfungsstatistik erhoben wird, enthält alle vom Wissenschaftsministerium Nordrhein-Westfalen genehmigten Studienfächer. Die landesspezifische Studienfachübersicht ist wesentlich differenzierter als die der Bundesstatistik. Für die Zwecke der Bundesstatistik müssen die landesspezifischen Fachbezeichnungen sinngemäß vereinheitlicht (zusammengefasst) werden und dem bundeseinheitlichen Fächerschlüssel zugeordnet werden.

Für die Darstellung von aggregierten Ergebnissen der Studierenden- und Prüfungsstatistik werden mehrere verwandte Studienfächer zu Studienbereichen und diese zu Fächergruppen zusammengefasst (siehe Systematik der Fächergruppen und zugeordnete Studienbereiche).

### **Studienbereich**

Für die Darstellung von aggregierten Ergebnissen der Studierenden- und Prüfungsstatistik werden mehrere aufeinander bezogene oder verwandte Studienfächer zu Studienbereichen zusammengefasst. Grundlage hierfür ist die Fächersystematik. Sie weicht in Nordrhein-Westfalen geringfügig von der des Statistischen Bundesamtes ab. In der Systematik NRW gab es 2016 insgesamt 57 Studienbereiche (siehe Studienfach und Systematik der Fächergruppen und zugeordnete Studienbereiche im Anhang).

### **Studiengang**

Eine in der Studien- und Prüfungsordnung vorgesehene berufsqualifizierende oder berufsbezogene Hochschulausbildung. Für die Studierenden- und Prüfungsstatistik wird der Studiengang als Kombination der angestrebten Abschlussprüfung mit einem oder dem ersten Studienfach gebildet (Beispiel: Masterstudium in Chemie). Beim Lehramtsstudium werden innerhalb eines Studiengangs meist mehrere Studienfächer belegt (Beispiel: Lehramtsstudium Sekundarstufe I in den Fächern Deutsch, Chemie), (siehe angestrebte Abschlussprüfung bzw. Abschlussprüfung).

**Studienjahr**

Das Jahresergebnis für die Studienanfänger/-innen (Studienjahr) setzt sich zusammen aus der Summe der Studienanfänger/-innen eines Sommersemesters und des darauf folgenden Wintersemesters. Beispiel: Studienjahr 2016 = SS 2016 + WS 2016/17 (siehe Jahresergebnisse).

**Studienkolleg**

Das Studienkolleg an wissenschaftlichen Hochschulen und an Fachhochschulen vermittelt ausländischen Studienbewerbern, die nicht unmittelbar zum Hochschulstudium zugelassen werden können, die Kenntnisse und Fähigkeiten, die für ein Fachstudium an einer Hochschule in der Bundesrepublik Deutschland erforderlich sind. Sie zählen nicht als Studierende.

**Studierende (Studenten/Studentinnen)**

In einem Fachstudium immatrikulierte (eingeschriebene) weibliche und männliche Personen (ohne Beurlaubte, Besucher/-innen des Studienkollegs, Gast- und Nebenhörer/-innen).

**Theologische Hochschulen**

Kirchliche sowie philosophisch-theologische und theologische Hochschulen (ohne die theologischen Fakultäten/Fachbereiche an Universitäten).

**Universitäten**

Dienen der Pflege und Entwicklung der Wissenschaften durch Forschung, Lehre und Studium. Sie bereiten auf berufliche Tätigkeiten vor, die die Anwendung wissenschaftlicher Erkenntnisse und wissenschaftlicher Methoden erfordern. Sie fördern den wissenschaftlichen Nachwuchs.

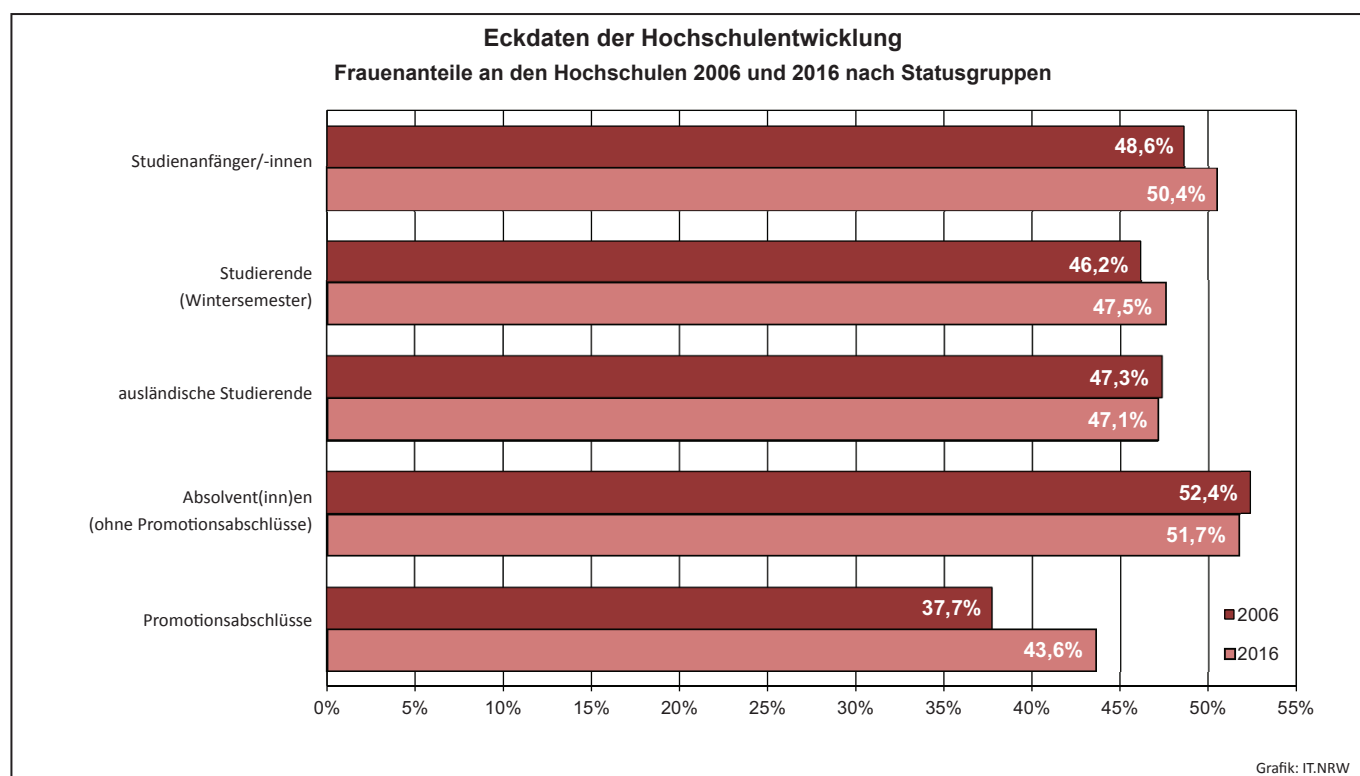


## **1. Zusammenfassende Übersichten**

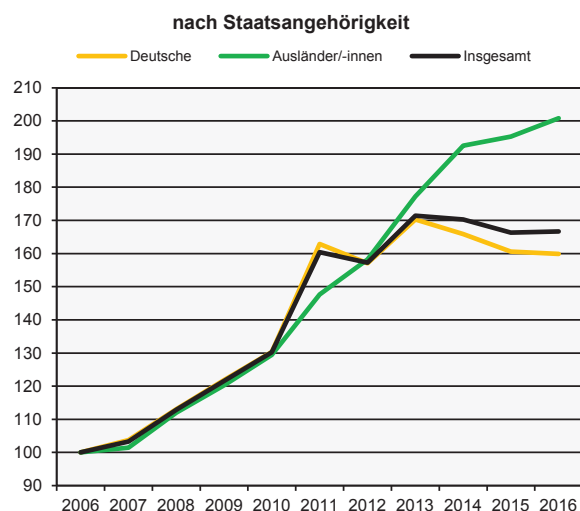
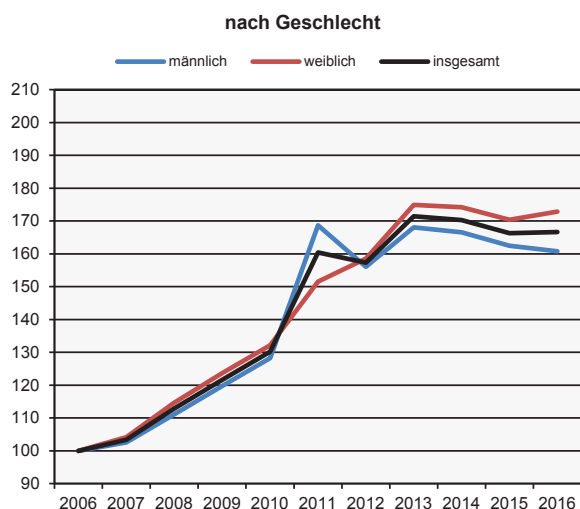
## 1.1 Eckdaten der Hochschulentwicklung 2006 – 2016

| Jahr <sup>1)</sup><br>a = Insgesamt<br>b = männlich<br>c = weiblich |   | Studien-<br>anfänger(innen) | Studierende | Ausländische<br>Studierende | Absolvent(inn)en<br>ohne<br>Promotionen | Promotions-<br>absolvent(inn)en |
|---|---|-----------------------------|-------------|-----------------------------|---|---------------------------------|
| 2006  | a | 74 694                      | 468 960     | 61 404                      | 52 278                                  | 4 912                           |
|   | b | 38 371                      | 252 417     | 32 332                      | 24 899                                  | 3 062                           |
|   | c | 36 323                      | 216 543     | 29 072                      | 27 379                                  | 1 850                           |
| 2007  | a | 77 176                      | 462 784     | 57 594                      | 58 711                                  | 4 693                           |
|   | b | 39 344                      | 249 870     | 30 240                      | 28 174                                  | 2 832                           |
|   | c | 37 832                      | 212 914     | 27 354                      | 30 537                                  | 1 861                           |
| 2008  | a | 84 299                      | 478 401     | 57 968                      | 60 585                                  | 4 845                           |
|   | b | 42 645                      | 257 073     | 30 196                      | 28 824                                  | 2 947                           |
|   | c | 41 654                      | 221 328     | 27 772                      | 31 761                                  | 1 898                           |
| 2009  | a | 90 827                      | 502 279     | 59 418                      | 68 222                                  | 5 090                           |
|   | b | 45 937                      | 269 238     | 30 811                      | 32 492                                  | 2 945                           |
|   | c | 44 890                      | 233 041     | 28 607                      | 35 730                                  | 2 145                           |
| 2010  | a | 97 237                      | 528 661     | 60 804                      | 73 109                                  | 4 975                           |
|   | b | 49 227                      | 282 744     | 31 531                      | 34 882                                  | 2 932                           |
|   | c | 48 010                      | 245 917     | 29 273                      | 38 227                                  | 2 043                           |
| 2011  | a | 119 799                     | 590 300     | 66 364                      | 76 419                                  | 4 960                           |
|   | b | 64 745                      | 317 325     | 34 445                      | 37 828                                  | 2 860                           |
|   | c | 55 054                      | 272 975     | 31 919                      | 38 591                                  | 2 100                           |
| 2012  | a | 117 481                     | 636 766     | 71 275                      | 79 872                                  | 5 082                           |
|   | b | 59 882                      | 340 567     | 36 953                      | 39 831                                  | 2 955                           |
|   | c | 57 599                      | 296 199     | 34 322                      | 40 041                                  | 2 127                           |
| 2013  | a | 128 033                     | 686 569     | 76 609                      | 84 509                                  | 5 359                           |
|   | b | 64 493                      | 364 721     | 39 781                      | 41 751                                  | 3 127                           |
|   | c | 63 540                      | 321 848     | 36 828                      | 42 758                                  | 2 232                           |
| 2014  | a | 127 175                     | 717 858     | 82 138                      | 90 687                                  | 5 274                           |
|   | b | 63 898                      | 378 925     | 43 086                      | 44 504                                  | 3 106                           |
|   | c | 63 277                      | 338 933     | 39 052                      | 46 183                                  | 2 168                           |
| 2015  | a | 124 225                     | 745 009     | 86 539                      | 94 835                                  | 5 603                           |
|   | b | 62 331                      | 392 041     | 45 721                      | 46 201                                  | 3 156                           |
|   | c | 61 894                      | 352 968     | 40 818                      | 48 634                                  | 2 447                           |
| 2016  | a | 124 481                     | 768 353     | 92 127                      | 101 689                                 | 5 422                           |
|   | b | 61 687                      | 403 122     | 48 706                      | 49 110                                  | 3 058                           |
|   | c | 62 794                      | 365 231     | 43 421                      | 52 579                                  | 2 364                           |

1) Die Jahresergebnisse basieren auf folgenden Abgrenzungen: Bei Studienanfängern: Studienjahr = Sommersemester + darauf folgendes Wintersemester; bei Studierenden: Wintersemester; bei Absolventen: Prüfungsjahr = Sommersemester + davor liegendes Wintersemester.

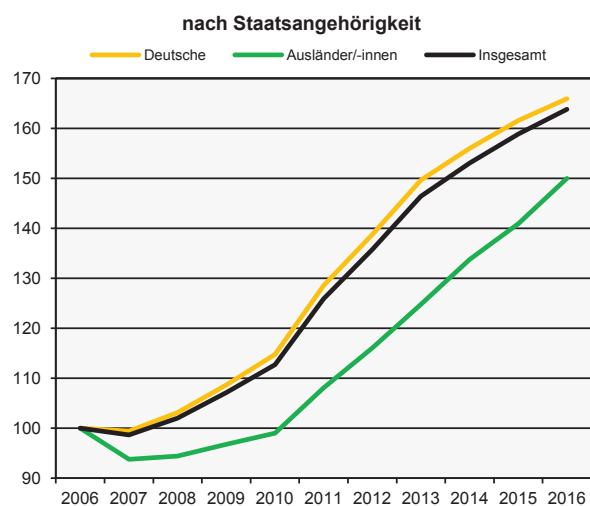
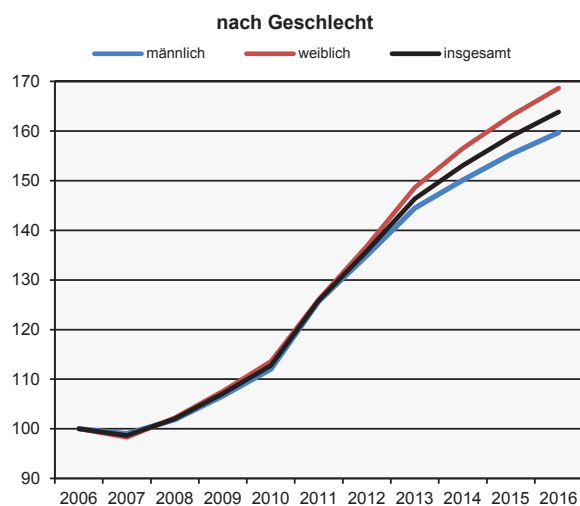


### Studienanfänger/-innen im jeweiligen Studienjahr



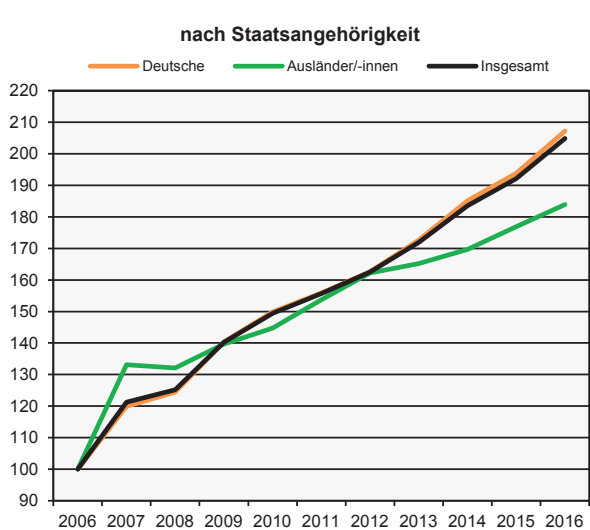
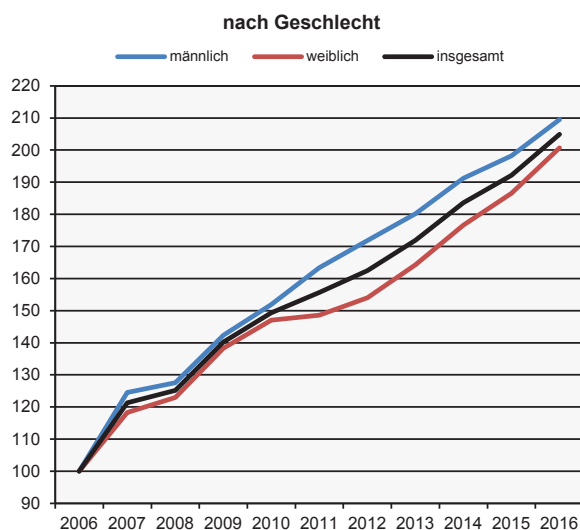
Grafik: IT.NRW

### Studierende im jeweiligen Wintersemester



Grafik: IT.NRW

### Absolvent(inn)en im jeweiligen Prüfungsjahr



Grafik: IT.NRW



## 1.2 Hochschulstatistische Kennzahlen 2006 – 2016

| Jahr <sup>1)</sup>                            |   | Studienberechtigte<br>Schulabgänger/-innen |          |                      | Studienanfänger/-innen im Studienjahr |          |                      | Absolvent(inn)en <sup>2)</sup> im Prüfungsjahr |          |                      |
|---|---|--|----------|----------------------|---------------------------------------|----------|----------------------|--|----------|----------------------|
| a = Insgesamt<br>b = männlich<br>c = weiblich |   | insgesamt                                  | Deutsche | Ausländer/<br>-innen | insgesamt                             | Deutsche | Ausländer/<br>-innen | insgesamt                                      | Deutsche | Ausländer/<br>-innen |
| 2006  | a | 109 098                                    | 102 624  | 6 474                | 74 694                                | 62 408   | 12 286               | 48 988   | 44 565   | 4 423                |
|   | b | 51 089                                     | 48 059   | 3 030                | 38 371                                | 32 314   | 6 057                | 23 300   | 21 086   | 2 214                |
|   | c | 58 009                                     | 54 565   | 3 444                | 36 323                                | 30 094   | 6 229                | 25 688   | 23 479   | 2 209                |
| 2007  | a | 110 761                                    | 104 372  | 6 389                | 77 176                                | 64 709   | 12 467               | 55 140   | 49 765   | 5 375                |
|   | b | 50 643                                     | 47 655   | 2 988                | 39 344                                | 33 302   | 6 042                | 26 366   | 23 647   | 2 719                |
|   | c | 60 118                                     | 56 717   | 3 401                | 37 832                                | 31 407   | 6 425                | 28 774   | 26 118   | 2 656                |
| 2008  | a | 115 143                                    | 108 341  | 6 802                | 84 299                                | 70 543   | 13 756               | 56 841   | 51 571   | 5 270                |
|   | b | 52 126                                     | 49 044   | 3 082                | 42 645                                | 36 086   | 6 559                | 26 842   | 24 319   | 2 523                |
|   | c | 63 017                                     | 59 297   | 3 720                | 41 654                                | 34 457   | 7 197                | 29 999   | 27 252   | 2 747                |
| 2009  | a | 116 435                                    | 109 536  | 6 899                | 90 827                                | 76 055   | 14 772               | 63 726   | 58 256   | 5 470                |
|   | b | 53 481                                     | 50 402   | 3 079                | 45 937                                | 38 869   | 7 068                | 30 116   | 27 436   | 2 680                |
|   | c | 62 954                                     | 59 134   | 3 820                | 44 890                                | 37 186   | 7 704                | 33 610   | 30 820   | 2 790                |
| 2010  | a | 120 910                                    | 113 920  | 6 990                | 97 237                                | 81 333   | 15 904               | 63 701   | 58 730   | 4 971                |
|   | b | 55 075                                     | 51 975   | 3 100                | 49 227                                | 41 563   | 7 664                | 30 562   | 28 213   | 2 349                |
|   | c | 65 835                                     | 61 945   | 3 890                | 48 010                                | 39 770   | 8 240                | 33 139   | 30 517   | 2 622                |
| 2011  | a | 124 458                                    | 117 289  | 7 169                | 119 799                               | 101 655  | 18 144               | 64 510   | 59 421   | 5 089                |
|   | b | 57 219                                     | 53 963   | 3 256                | 64 745                                | 55 864   | 8 881                | 32 055   | 29 567   | 2 488                |
|   | c | 67 239                                     | 63 326   | 3 913                | 55 054                                | 45 791   | 9 263                | 32 455   | 29 854   | 2 601                |
| 2012  | a | 128 674                                    | 120 991  | 7 683                | 117 481                               | 98 047   | 19 434               | 63 828   | 58 756   | 5 072                |
|   | b | 59 683                                     | 56 210   | 3 473                | 59 882                                | 50 331   | 9 551                | 31 962   | 29 472   | 2 490                |
|   | c | 68 991                                     | 64 781   | 4 210                | 57 599                                | 47 716   | 9 883                | 31 866   | 29 284   | 2 582                |
| 2013  | a | 168 242                                    | 158 895  | 9 347                | 128 033                               | 106 260  | 21 773               | 63 571   | 58 850   | 4 721                |
|   | b | 77 227                                     | 73 034   | 4 193                | 64 493                                | 53 709   | 10 784               | 31 179   | 28 893   | 2 286                |
|   | c | 91 015                                     | 85 861   | 5 154                | 63 540                                | 52 551   | 10 989               | 32 392   | 29 957   | 2 435                |
| 2014  | a | 128 037                                    | 119 869  | 8 168                | 127 175                               | 103 516  | 23 659               | 66 170   | 61 620   | 4 550                |
|   | b | 59 714                                     | 55 976   | 3 738                | 63 898                                | 51 841   | 12 057               | 32 180   | 30 037   | 2 143                |
|   | c | 68 323                                     | 63 893   | 4 430                | 63 277                                | 51 675   | 11 602               | 33 990   | 31 583   | 2 407                |
| 2015  | a | 129 937                                    | 121 456  | 8 481                | 124 225                               | 100 232  | 23 993               | 67 447   | 63 204   | 4 243                |
|   | b | 60 616                                     | 56 775   | 3 841                | 62 331                                | 50 080   | 12 251               | 32 157   | 30 141   | 2 016                |
|   | c | 69 321                                     | 64 681   | 4 640                | 61 894                                | 50 152   | 11 742               | 35 290   | 33 063   | 2 227                |
| 2016  | a | 129 068                                    | 120 451  | 8 617                | 124 481                               | 99 804   | 24 677               | 71 459   | 67 135   | 4 324                |
|   | b | 60 318                                     | 56 367   | 3 951                | 61 687                                | 49 279   | 12 408               | 33 461   | 31 489   | 1 972                |
|   | c | 68 750                                     | 64 084   | 4 666                | 62 794                                | 50 525   | 12 269               | 37 998   | 35 646   | 2 352                |

1) Ab 2012 auf Basis der vorläufigen Fortschreibung des Bevölkerungsstands gemäß Basis Zensus 2011, frühere Jahre rückgerechnet. Künftige Ergebnisse auf Basis der endgültigen Fortschreibung können abweichen. – 2) im Erststudium und Weiterstudium zur Verbesserung der Note

## **2. Entwicklungsdaten**

### **2.1 Studierende im Zeitverlauf**

### 2.1.1 Studierende und Studienanfänger/-innen in den Wintersemestern 1948/49 – 2016/17\*) nach Hochschularten und Hochschulen

| Wintersemester | Hochschularten Schulabgänger/-innen |                      |                       |                            |                             |               |                                 |
|----------------|-------------------------------------|----------------------|-----------------------|----------------------------|-----------------------------|---------------|---------------------------------|
|                | insgesamt                           | Fach-<br>hochschulen | Kunst-<br>hochschulen | Pädagogische<br>Hochschule | Theologische<br>Hochschulen | Universitäten | Verwaltungs-<br>fachhochschulen |
| 1948/49        | 13 091                              | –                    | –                     | –                          | 345                         | 12 746        | –                               |
| 1949/50        | 17 270                              | –                    | –                     | –                          | 663                         | 16 607        | –                               |
| 1950/51        | 24 535                              | –                    | 1 000                 | 2 034                      | 713                         | 20 788        | –                               |
| 1951/52        | 27 445                              | –                    | 1 083                 | 2 363                      | 549                         | 23 450        | –                               |
| 1952/53        | 29 087                              | –                    | 1 001                 | 2 393                      | 541                         | 25 152        | –                               |
| 1953/54        | 29 987                              | –                    | 1 108                 | 2 461                      | 434                         | 25 984        | –                               |
| 1954/55        | 30 906                              | –                    | 1 145                 | 2 662                      | 435                         | 26 664        | –                               |
| 1955/56        | 32 921                              | –                    | 1 054                 | 3 497                      | 440                         | 27 930        | –                               |
| 1956/57        | 36 154                              | –                    | 1 153                 | 4 215                      | 495                         | 30 291        | –                               |
| 1957/58        | 39 110                              | –                    | 1 239                 | 4 046                      | 456                         | 33 369        | –                               |
| 1958/59        | 44 097                              | –                    | 1 400                 | 4 120                      | 503                         | 38 074        | –                               |
| 1959/60        | 47 352                              | –                    | 1 424                 | 4 752                      | 593                         | 40 583        | –                               |
| 1960/61        | 51 867                              | –                    | 1 350                 | 7 406                      | 582                         | 42 529        | –                               |
| 1961/62        | 57 921                              | –                    | 1 295                 | 8 937                      | 534                         | 47 155        | –                               |
| 1962/63        | 62 634                              | –                    | 1 345                 | 10 513                     | 569                         | 50 207        | –                               |
| 1963/64        | 66 114                              | –                    | 1 698                 | 10 783                     | 502                         | 53 131        | –                               |
| 1964/65        | 68 457                              | –                    | 1 607                 | 11 008                     | 534                         | 55 308        | –                               |
| 1965/66        | 70 347                              | –                    | 1 609                 | 11 360                     | 541                         | 56 837        | –                               |
| 1966/67        | 79 820                              | –                    | 1 772                 | 15 217                     | 663                         | 62 168        | –                               |
| 1967/68        | 82 612                              | –                    | 1 753                 | 16 821                     | 640                         | 63 398        | –                               |
| 1968/69        | 90 564                              | –                    | 1 886                 | 18 771                     | 589                         | 69 318        | –                               |
| 1969/70        | 99 161                              | –                    | 1 893                 | 20 552                     | 464                         | 76 252        | –                               |
| 1970/71        | 108 460                             | –                    | 1 987                 | 22 472                     | 430                         | 83 571        | –                               |
| 1971/72        | 164 032                             | 30 536               | 2 305                 | 26 983                     | 398                         | 103 810       | –                               |
| 1972/73        | 186 915                             | 35 204               | 3 843                 | 23 677                     | 401                         | 123 790       | –                               |
| 1973/74        | 208 679                             | 40 946               | 4 060                 | 26 096                     | 465                         | 137 112       | –                               |
| 1974/75        | 229 049                             | 44 518               | 4 131                 | 27 991                     | 589                         | 151 820       | –                               |
| 1975/76        | 247 738                             | 47 375               | 4 302                 | 29 193                     | 718                         | 166 150       | –                               |
| 1976/77        | 266 091                             | 49 492               | 4 430                 | 28 810                     | 731                         | 180 738       | 1 890                           |
| 1977/78        | 261 307                             | 49 606               | 4 382                 | 28 658                     | 716                         | 174 512       | 3 433                           |
| 1978/79        | 297 083                             | 50 362               | 4 670                 | 28 926                     | 756                         | 206 695       | 5 674                           |
| 1979/80        | 308 816                             | 51 555               | 4 876                 | 29 669                     | 775                         | 215 589       | 6 352                           |
| 1980/81        | 330 571                             | 54 455               | 5 177                 | –                          | 773                         | 262 775       | 7 391                           |
| 1981/82        | 354 564                             | 59 088               | 5 263                 | –                          | 860                         | 281 110       | 8 243                           |
| 1982/83        | 373 887                             | 64 724               | 5 419                 | –                          | 961                         | 294 031       | 8 752                           |
| 1983/84        | 395 556                             | 72 899               | 5 680                 | –                          | 1 110                       | 308 211       | 7 656                           |
| 1984/85        | 408 965                             | 77 918               | 5 840                 | –                          | 1 175                       | 316 638       | 7 394                           |
| 1985/86        | 413 802                             | 80 902               | 5 913                 | –                          | 1 126                       | 318 969       | 6 892                           |
| 1986/87        | 421 089                             | 84 041               | 5 760                 | –                          | 1 191                       | 322 475       | 7 622                           |
| 1987/88        | 435 156                             | 88 595               | 5 668                 | –                          | 1 190                       | 331 039       | 8 664                           |
| 1988/89        | 453 017                             | 92 498               | 5 734                 | –                          | 1 219                       | 344 071       | 9 495                           |
| 1989/90        | 462 085                             | 94 351               | 5 645                 | –                          | 1 147                       | 350 389       | 10 553                          |
| 1990/91        | 478 397                             | 95 687               | 5 763                 | –                          | 1 050                       | 365 202       | 10 695                          |
| 1991/92        | 494 006                             | 98 457               | 5 689                 | –                          | 974                         | 376 802       | 12 084                          |
| 1992/93        | 499 226                             | 98 102               | 5 558                 | –                          | 922                         | 383 971       | 10 673                          |
| 1993/94        | 503 936                             | 96 680               | 5 417                 | –                          | 781                         | 391 134       | 9 924                           |
| 1994/95        | 508 998                             | 96 389               | 5 368                 | –                          | 846                         | 396 295       | 10 100                          |
| 1995/96        | 505 904                             | 94 157               | 5 276                 | –                          | 774                         | 395 778       | 9 919                           |
| 1996/97        | 505 772                             | 92 224               | 5 228                 | –                          | 678                         | 399 432       | 8 210                           |
| 1997/98        | 502 867                             | 90 744               | 5 283                 | –                          | 682                         | 399 306       | 6 852                           |
| 1998/99        | 501 137                             | 90 492               | 5 188                 | –                          | 625                         | 398 532       | 6 300                           |
| 1999/00        | 492 772                             | 90 062               | 5 167                 | –                          | 580                         | 390 978       | 5 985                           |
| 2000/01        | 492 701                             | 92 563               | 5 062                 | –                          | 571                         | 388 815       | 5 690                           |
| 2001/02        | 504 687                             | 97 407               | 4 943                 | –                          | 569                         | 395 708       | 6 060                           |
| 2002/03        | 512 309                             | 104 593              | 5 204                 | –                          | 617                         | 394 019       | 7 876                           |
| 2003/04        | 521 630                             | 110 930              | 5 064                 | –                          | 656                         | 396 037       | 8 943                           |
| 2004/05        | 458 339                             | 108 419              | 4 795                 | –                          | 659                         | 335 530       | 8 936                           |
| 2005/06        | 470 315                             | 113 544              | 4 785                 | –                          | 678                         | 343 128       | 8 180                           |
| 2006/07        | 468 960                             | 116 976              | 4 767                 | –                          | 587                         | 339 553       | 7 077                           |
| 2007/08        | 462 784                             | 120 361              | 4 983                 | –                          | 590                         | 330 089       | 6 761                           |
| 2008/09        | 478 401                             | 127 376              | 5 442                 | –                          | 539                         | 337 945       | 7 099                           |
| 2009/10        | 502 279                             | 135 031              | 5 500                 | –                          | 489                         | 353 471       | 7 788                           |
| 2010/11        | 528 661                             | 143 310              | 5 885                 | –                          | 454                         | 370 337       | 8 675                           |
| 2011/12        | 590 300                             | 163 168              | 6 155                 | –                          | 428                         | 410 609       | 9 940                           |
| 2012/13        | 636 766                             | 180 832              | 6 402                 | –                          | 428                         | 438 989       | 10 115                          |
| 2013/14        | 686 569                             | 205 133              | 6 514                 | –                          | 425                         | 463 675       | 10 822                          |
| 2014/15        | 717 858                             | 228 592              | 6 915                 | –                          | 443                         | 471 119       | 10 789                          |
| 2015/16        | 745 049                             | 245 466              | 7 534                 | –                          | 402                         | 480 157       | 11 490                          |
| 2016/17        | 768 353                             | 260 463              | 7 350                 | –                          | 434                         | 487 979       | 12 127                          |

\*) bis einschl. WS 1969/70 Angaben der Hochschulbehörden (kleine Hochschulstatistik)

## 2.1.2. Studierende nach Trägerschaft in den Wintersemestern 1948/49 – 2016/17\*)

| Wintersemester | Trägerschaft |       |         |           |        | Anteil     |        |           |
|----------------|--------------|-------|---------|-----------|--------|------------|--------|-----------|
|                | insgesamt    | Bund  | Land    | kirchlich | privat | öffentlich | privat | kirchlich |
|                | Anzahl       |       |         |           |        | %          |        |           |
| 1948/49        | 13 091       | 0     | 12 746  | 345       | –      | 97,36      | 2,64   | –         |
| 1949/50        | 17 270       | 0     | 16 607  | 663       | –      | 96,16      | 3,84   | –         |
| 1950/51        | 24 405       | 130   | 23 692  | 713       | –      | 97,09      | 2,91   | –         |
| 1951/52        | 27 259       | 186   | 26 710  | 549       | –      | 98,00      | 2,00   | –         |
| 1952/53        | 28 958       | 129   | 28 417  | 541       | –      | 98,14      | 1,86   | –         |
| 1953/54        | 29 828       | 159   | 29 394  | 434       | –      | 98,55      | 1,45   | –         |
| 1954/55        | 30 673       | 233   | 30 238  | 435       | –      | 98,59      | 1,41   | –         |
| 1955/56        | 32 714       | 207   | 32 274  | 440       | –      | 98,66      | 1,34   | –         |
| 1956/57        | 35 907       | 247   | 35 412  | 495       | –      | 98,63      | 1,37   | –         |
| 1957/58        | 38 835       | 275   | 38 379  | 456       | –      | 98,83      | 1,17   | –         |
| 1958/59        | 43 829       | 268   | 43 326  | 503       | –      | 98,86      | 1,14   | –         |
| 1959/60        | 47 613       | 282   | 46 477  | 593       | –      | 98,75      | 1,25   | –         |
| 1960/61        | 52 614       | 253   | 51 032  | 582       | –      | 98,88      | 1,12   | –         |
| 1961/62        | 57 701       | 220   | 57 167  | 534       | –      | 99,08      | 0,92   | –         |
| 1962/63        | 62 407       | 227   | 61 838  | 569       | –      | 99,09      | 0,91   | –         |
| 1963/64        | 65 880       | 234   | 65 378  | 502       | –      | 99,24      | 0,76   | –         |
| 1964/65        | 68 212       | 245   | 67 678  | 534       | –      | 99,22      | 0,78   | –         |
| 1965/66        | 70 105       | 242   | 69 564  | 541       | –      | 99,23      | 0,77   | –         |
| 1966/67        | 79 525       | 295   | 78 862  | 663       | –      | 99,17      | 0,83   | –         |
| 1967/68        | 82 338       | 274   | 81 698  | 640       | –      | 99,23      | 0,77   | –         |
| 1968/69        | 90 244       | 320   | 89 655  | 589       | –      | 99,35      | 0,65   | –         |
| 1969/70        | 99 161       | 416   | 98 281  | 464       | –      | 99,53      | 0,47   | –         |
| 1970/71        | 108 460      | 644   | 107 386 | 430       | –      | 99,60      | 0,40   | –         |
| 1971/72        | 164 032      | 849   | 159 957 | 2 274     | 952    | 98,03      | 1,39   | 0,58      |
| 1972/73        | 186 915      | 1 144 | 182 111 | 2 603     | 1 057  | 98,04      | 1,39   | 0,57      |
| 1973/74        | 208 679      | 1 202 | 203 403 | 3 022     | 1 052  | 98,05      | 1,45   | 0,50      |
| 1974/75        | 229 049      | 1 148 | 223 542 | 3 301     | 1 058  | 98,10      | 1,44   | 0,46      |
| 1975/76        | 247 738      | 1 143 | 241 873 | 3 588     | 1 134  | 98,09      | 1,45   | 0,46      |
| 1976/77        | 266 091      | 1 050 | 260 183 | 3 662     | 1 196  | 98,17      | 1,38   | 0,45      |
| 1977/78        | 281 307      | 926   | 255 538 | 3 566     | 1 277  | 98,15      | 1,36   | 0,49      |
| 1978/79        | 297 083      | 812   | 290 914 | 4 111     | 1 246  | 98,20      | 1,38   | 0,42      |
| 1979/80        | 308 796      | 776   | 302 518 | 4 302     | 1 220  | 98,21      | 1,39   | 0,40      |
| 1980/81        | 330 571      | 0     | 324 923 | 4 408     | 1 240  | 98,29      | 1,33   | 0,38      |
| 1981/82        | 354 564      | 607   | 348 036 | 4 613     | 1 308  | 98,33      | 1,30   | 0,37      |
| 1982/83        | 373 887      | 1 051 | 366 741 | 4 635     | 1 460  | 98,37      | 1,24   | 0,39      |
| 1983/84        | 395 556      | 1 015 | 387 826 | 4 952     | 1 763  | 98,30      | 1,25   | 0,45      |
| 1984/85        | 408 965      | 1 158 | 400 812 | 5 059     | 1 936  | 98,29      | 1,24   | 0,47      |
| 1985/86        | 413 802      | 614   | 406 056 | 4 987     | 2 145  | 98,28      | 1,21   | 0,52      |
| 1986/87        | 421 089      | 700   | 413 130 | 5 015     | 2 244  | 98,28      | 1,19   | 0,53      |
| 1987/88        | 435 156      | 1 340 | 426 417 | 5 125     | 2 274  | 98,30      | 1,18   | 0,52      |
| 1988/89        | 453 017      | 1 904 | 443 263 | 5 523     | 2 327  | 98,27      | 1,22   | 0,51      |
| 1989/90        | 462 085      | 2 321 | 451 896 | 5 513     | 2 355  | 98,30      | 1,19   | 0,51      |
| 1990/91        | 478 397      | 1 689 | 468 730 | 5 495     | 2 483  | 98,33      | 1,15   | 0,52      |
| 1991/92        | 494 006      | 2 232 | 483 597 | 5 622     | 2 555  | 98,34      | 1,14   | 0,52      |
| 1992/93        | 499 226      | 1 477 | 489 398 | 5 690     | 2 661  | 98,33      | 1,14   | 0,53      |
| 1993/94        | 503 936      | 2 257 | 493 566 | 5 364     | 2 749  | 98,39      | 1,06   | 0,55      |
| 1994/95        | 508 998      | 2 249 | 497 787 | 5 675     | 3 287  | 98,24      | 1,11   | 0,65      |
| 1995/96        | 505 904      | 2 356 | 493 993 | 5 747     | 3 808  | 98,11      | 1,14   | 0,75      |
| 1996/97        | 505 772      | 1 610 | 494 060 | 5 755     | 4 347  | 98,00      | 1,14   | 0,86      |
| 1997/98        | 502 867      | 1 277 | 490 669 | 5 933     | 4 988  | 97,83      | 1,18   | 0,99      |
| 1998/99        | 501 137      | 1 122 | 488 375 | 5 943     | 5 697  | 97,68      | 1,19   | 1,14      |
| 1999/00        | 492 772      | 1 161 | 479 522 | 5 874     | 6 215  | 97,55      | 1,19   | 1,26      |
| 2000/01        | 492 701      | 1 220 | 478 219 | 5 800     | 7 462  | 97,31      | 1,18   | 1,51      |
| 2001/02        | 504 687      | 1 142 | 488 360 | 5 925     | 9 260  | 96,99      | 1,17   | 1,83      |
| 2002/03        | 512 309      | 1 232 | 494 580 | 5 776     | 10 721 | 96,78      | 1,13   | 2,09      |
| 2003/04        | 521 630      | 1 296 | 500 932 | 5 945     | 13 457 | 96,28      | 1,14   | 2,58      |
| 2004/05        | 458 339      | 1 346 | 435 065 | 5 907     | 16 021 | 95,22      | 1,29   | 3,50      |
| 2005/06        | 470 315      | 1 363 | 443 909 | 5 990     | 19 053 | 94,68      | 1,27   | 4,05      |
| 2006/07        | 468 960      | 1 249 | 439 621 | 6 007     | 22 083 | 94,01      | 1,28   | 4,71      |
| 2007/08        | 462 784      | 1 106 | 429 510 | 6 298     | 25 870 | 93,05      | 1,36   | 5,59      |
| 2008/09        | 478 401      | 1 069 | 441 198 | 6 332     | 29 802 | 92,45      | 1,32   | 6,23      |
| 2009/10        | 502 279      | 1 046 | 461 799 | 6 090     | 33 344 | 92,15      | 1,21   | 6,64      |
| 2010/11        | 528 661      | 1 138 | 485 385 | 6 104     | 36 034 | 92,03      | 1,15   | 6,82      |
| 2011/12        | 590 300      | 1 353 | 541 826 | 6 405     | 40 716 | 92,02      | 1,09   | 6,90      |
| 2012/13        | 636 766      | 1 085 | 582 481 | 7 016     | 46 184 | 91,65      | 1,10   | 7,25      |
| 2013/14        | 686 569      | 1 295 | 619 041 | 7 702     | 58 531 | 90,35      | 1,12   | 8,53      |
| 2014/15        | 717 858      | 1 204 | 635 668 | 8 235     | 72 751 | 88,72      | 1,15   | 10,13     |
| 2015/16        | 745 049      | 1 472 | 653 322 | 8 780     | 81 475 | 87,89      | 1,18   | 10,94     |
| 2016/17        | 768 353      | 1 716 | 666 660 | 8 883     | 91 094 | 86,99      | 1,16   | 11,86     |

\*) bis einschl. WS 1969/70 Angaben der Hochschulbehörden (kleine Hochschulstatistik)

### 2.1.3 Studierende und Studienanfänger/-innen in den Wintersemestern 1950/51 – 2016/17\*) nach Hochschularten und Hochschulen

| Hochschulart<br>Hochschule<br>a = Insgesamt<br>b = weiblich      | Studierende im Wintersemester |                      |                |                      |                |                      |                |                      |                |                      |
|--|-------------------------------|----------------------|----------------|----------------------|----------------|----------------------|----------------|----------------------|----------------|----------------------|
|  | 1950/51                       |                      | 1960/61        |                      | 1970/71        |                      | 1980/81        |                      | 1990/91        |                      |
|  | Ins-<br>gesamt                | darunter<br>im 1. HS | Ins-<br>gesamt | darunter<br>im 1. HS | Ins-<br>gesamt | darunter<br>im 1. HS | Ins-<br>gesamt | darunter<br>im 1. HS | Ins-<br>gesamt | darunter<br>im 1. HS |
| <b>Universitäten</b>   |                               |                      |                |                      |                |                      |                |                      |                |                      |
| Technische Hochschule Aachen                                     | a                             | 3 632                | 1 084          | 9 742                | 1 547          | 12 323               | 2 478          | 29 411               | 3 826          | 36 547               |
|  | b                             | 109                  | 29             | 246                  | 52             | 1 393                | 400            | 8 507                | 1 240          | 8 984                |
| Universität Bielefeld  | a                             | –                    | –              | –                    | –              | 785                  | 323            | 11 084               | 1 808          | 14 776               |
|  | b                             | –                    | –              | –                    | –              | 126                  | 54             | 4 985                | 935            | 7 149                |
| Universität Bochum   | a                             | –                    | –              | –                    | –              | 12 488               | 2 769          | 24 580               | 2 974          | 34 943               |
|  | b                             | –                    | –              | –                    | –              | 2 553                | 678            | 8 126                | 1 145          | 12 988               |
| Universität Bonn   | a                             | 6 521                | 618            | 9 308                | 713            | 16 236               | 2 553          | 34 399               | 4 085          | 36 237               |
|  | b                             | 1 455                | 135            | 2 497                | 188            | 4 968                | 951            | 15 253               | 2 021          | 16 617               |
| Universität Dortmund   | a                             | –                    | –              | –                    | –              | 501                  | 293            | 14 312               | 2 154          | 21 289               |
|  | b                             | –                    | –              | –                    | –              | 46                   | 34             | 5 657                | 899            | 7 497                |
| Universität Düsseldorf   | a                             | 507                  | –              | 550                  | –              | 1 857                | 321            | 12 130               | 1 448          | 16 669               |
|  | b                             | 132                  | –              | 116                  | –              | 552                  | 152            | 5 649                | 748            | 8 257                |
| Universität Duisburg-Essen <sup>1)</sup>                         | a                             | –                    | –              | –                    | –              | –                    | –              | –                    | –              | –                    |
|  | b                             | –                    | –              | –                    | –              | –                    | –              | –                    | –              | –                    |
| Fernuniversität Hagen  | a                             | –                    | –              | –                    | –              | –                    | –              | –                    | –              | –                    |
|  | b                             | –                    | –              | –                    | –              | –                    | –              | –                    | –              | –                    |
| Deutsche Sporthochschule Köln                                    | a                             | 240                  | –              | 479                  | 67             | 1 030                | 113            | 3 545                | 306            | 5 105                |
|  | b                             | 76                   | –              | 174                  | 18             | 347                  | 43             | 1 185                | 108            | 1 969                |
| Universität Köln   | a                             | 5 516                | 587            | 13 639               | 1 297          | 19 124               | 2 134          | 35 911               | 3 614          | 49 993               |
|  | b                             | 1 037                | 126            | 2 783                | 246            | 4 603                | 744            | 15 472               | 1 737          | 24 581               |
| Universität Münster  | a                             | 4 372                | 662            | 9 811                | 507            | 19 227               | 2 406          | 38 351               | 4 405          | 43 528               |
|  | b                             | 975                  | 176            | 2 404                | 127            | 5 319                | 974            | 16 735               | 2 199          | 20 749               |
| Universität Paderborn  | a                             | x                    | x              | x                    | x              | x                    | x              | x                    | x              | x                    |
|  | b                             | x                    | x              | x                    | x              | x                    | x              | x                    | x              | x                    |
| Universität Siegen   | a                             | x                    | x              | x                    | x              | x                    | x              | x                    | x              | x                    |
|  | b                             | x                    | x              | x                    | x              | x                    | x              | x                    | x              | x                    |
| Universität Wuppertal  | a                             | x                    | x              | x                    | x              | x                    | x              | x                    | x              | x                    |
|  | b                             | x                    | x              | x                    | x              | x                    | x              | x                    | x              | x                    |
| Deutsche Hochschule der Polizei,<br>Münster                      | a                             | x                    | x              | x                    | x              | x                    | x              | x                    | x              | x                    |
|  | b                             | x                    | x              | x                    | x              | x                    | x              | x                    | x              | x                    |
| Universität Witten/Herdecke                                      | a                             | x                    | x              | x                    | x              | x                    | x              | x                    | 453            | 30                   |
|  | b                             | x                    | x              | x                    | x              | x                    | x              | x                    | 179            | 11                   |
| <b>Universitäten zusammen</b>                                    | a                             | <b>20 788</b>        | <b>2 951</b>   | <b>43 529</b>        | <b>4 131</b>   | <b>83 571</b>        | <b>13 390</b>  | <b>203 723</b>       | <b>24 620</b>  | <b>259 540</b>       |
|  | b                             | <b>3 784</b>         | <b>466</b>     | <b>8 220</b>         | <b>631</b>     | <b>19 907</b>        | <b>4 030</b>   | <b>81 569</b>        | <b>11 032</b>  | <b>108 970</b>       |
| <b>Universitäten-Gesamthochschulen<sup>2)</sup></b>              |                               |                      |                |                      |                |                      |                |                      |                |                      |
| Universität-Gesamthochschule<br>Duisburg                         | a                             | x                    | x              | x                    | x              | x                    | x              | 7 514                | 1 375          | 13 875               |
|  | b                             | x                    | x              | x                    | x              | x                    | x              | 2 812                | 510            | 4 236                |
| Universität-Gesamthochschule Essen                               | a                             | x                    | x              | x                    | x              | x                    | x              | 14 748               | 1 956          | 19 190               |
|  | b                             | x                    | x              | x                    | x              | x                    | x              | 5 471                | 799            | 8 078                |
| Fernuniversität-Gesamthochschule<br>Hagen                        | a                             | x                    | x              | x                    | x              | x                    | x              | 13 050               | 2 294          | 29 889               |
|  | b                             | x                    | x              | x                    | x              | x                    | x              | 2 867                | 675            | 8 961                |
| Universität-Gesamthochschule Paderborn                           | a                             | x                    | x              | x                    | x              | x                    | x              | 8 109                | 1 472          | 15 786               |
|  | b                             | x                    | x              | x                    | x              | x                    | x              | 2 281                | 437            | 4 077                |
| Universität-Gesamthochschule Siegen                              | a                             | x                    | x              | x                    | x              | x                    | x              | 6 749                | 1 169          | 11 413               |
|  | b                             | x                    | x              | x                    | x              | x                    | x              | 2 022                | 400            | 3 258                |
| Universität-Gesamthochschule Wuppertal                           | a                             | x                    | x              | x                    | x              | x                    | x              | 8 882                | 1 646          | 15 509               |
|  | b                             | x                    | x              | x                    | x              | x                    | x              | 3 158                | 634            | 4 982                |
| <b>Universitäten-Gesamthochschulen<br/>zusammen<sup>2)</sup></b> | a                             | <b>x</b>             | <b>x</b>       | <b>x</b>             | <b>x</b>       | <b>x</b>             | <b>x</b>       | <b>59 052</b>        | <b>9 912</b>   | <b>105 662</b>       |
|  | b                             | <b>x</b>             | <b>x</b>       | <b>x</b>             | <b>x</b>       | <b>x</b>             | <b>x</b>       | <b>18 611</b>        | <b>3 455</b>   | <b>33 592</b>        |

\*) bis einschl. WS 1969/70 Angaben der Hochschulbehörden (kleine Hochschulstatistik) – 1) Ab dem Wintersemester 2006/07 werden die Standorte der Universität Duisburg-Essen nicht mehr gesondert ausgewiesen. – Die Zeitreihe wurde zur besseren Vergleichbarkeit rückwirkend aufaddiert. – 2) Im Wintersemester 2002/03 wurden die Universitäten – Gesamthochschulen in Universitäten umgewandelt. 4) Ab dem Wintersemester 2015/16 übernahm die praxisHochschule Köln die Matthias Hochschule Rheine. – Die Zeitreihe wurde zur besseren Vergleichbarkeit rückwirkend aufaddiert. 5) Ab dem Wintersemester 2015/16 übernahm die Priv. Rheinische FH Köln die Hochschule Neuss. – Die Zeitreihe wurde zur besseren Vergleichbarkeit rückwirkend aufaddiert.

**Noch: 2.1.3 Studierende und Studienanfänger/-innen in den Wintersemestern 1950/51 – 2015/16\*)  
nach Hochschularten und Hochschulen**

| Hochschulart<br>Hochschule<br>a = Insgesamt<br>b = weiblich |   | Studierende im Wintersemester |                     |                |                     |                |                     |                |                     |                |                     |
|---|---|-------------------------------|---------------------|----------------|---------------------|----------------|---------------------|----------------|---------------------|----------------|---------------------|
|   |   | 2000/01                       |                     | 2010/11        |                     | 2014/15        |                     | 2015/16        |                     | 2016/17        |                     |
|   |   | Ins-<br>gesamt                | darunter<br>im 1.HS | Ins-<br>gesamt | darunter<br>im 1.HS | Ins-<br>gesamt | darunter<br>im 1.HS | Ins-<br>gesamt | darunter<br>im 1.HS | Ins-<br>gesamt | darunter<br>im 1.HS |
| Universitäten   |   |                               |                     |                |                     |                |                     |                |                     |                |                     |
| Technische Hochschule Aachen                                | a | 27 096                        | 3 628               | 32 220         | 5 355               | 42 202         | 6 451               | 43 601         | 6 650               | 44 438         | 6 534               |
|   | b | 8 935                         | 1 424               | 10 040         | 1 669               | 13 443         | 2 127               | 13 948         | 2 133               | 14 145         | 2 098               |
| Universität Bielefeld                                       | a | 19 339                        | 1 997               | 17 632         | 2 346               | 22 330         | 2 908               | 23 787         | 3 431               | 24 355         | 2 985               |
|   | b | 10 324                        | 1 215               | 10 096         | 1 479               | 12 729         | 1 750               | 13 552         | 2 071               | 13 951         | 1 733               |
| Universität Bochum  | a | 33 172                        | 3 219               | 33 623         | 4 825               | 42 627         | 5 439               | 42 611         | 5 028               | 41 995         | 4 732               |
|   | b | 14 949                        | 1 691               | 16 079         | 2 416               | 20 769         | 2 737               | 20 660         | 2 470               | 20 387         | 2 375               |
| Universität Bonn  | a | 36 637                        | 3 848               | 25 960         | 3 764               | 33 334         | 4 730               | 35 042         | 5 147               | 36 352         | 4 938               |
|   | b | 18 512                        | 2 171               | 13 979         | 2 227               | 18 278         | 2 737               | 19 316         | 2 888               | 20 093         | 2 830               |
| Universität Dortmund  | a | 23 968                        | 3 078               | 24 293         | 4 100               | 32 097         | 4 511               | 32 870         | 4 406               | 33 496         | 4 385               |
|   | b | 10 698                        | 1 316               | 11 742         | 2 028               | 14 555         | 2 048               | 14 879         | 2 061               | 15 107         | 2 068               |
| Universität Düsseldorf                                      | a | 24 479                        | 2 132               | 17 059         | 2 921               | 30 250         | 4 075               | 31 974         | 4 267               | 33 596         | 4 370               |
|   | b | 13 380                        | 1 350               | 10 117         | 1 868               | 17 822         | 2 541               | 18 765         | 2 541               | 19 678         | 2 641               |
| Universität Duisburg-Essen <sup>1)</sup>                    | a | –                             | –                   | 33 813         | 4 890               | 40 872         | 6 237               | 41 916         | 5 900               | 43 059         | 6 276               |
|   | b | –                             | –                   | 17 320         | 2 557               | 19 983         | 3 126               | 20 371         | 3 045               | 20 852         | 3 241               |
| Fernuniversität Hagen                                       | a | –                             | –                   | 59 731         | 5 945               | 66 848         | 3 619               | 65 541         | 3 262               | 64 819         | 2 664               |
|   | b | –                             | –                   | 27 954         | 3 320               | 32 037         | 2 066               | 31 522         | 1 850               | 30 755         | 1 503               |
| Deutsche Sporthochschule Köln                               | a | 5 305                         | 359                 | 4 633          | 629                 | 5 023          | 511                 | 5 175          | 453                 | 5 272          | 449                 |
|   | b | 1 970                         | 133                 | 1 532          | 242                 | 1 742          | 172                 | 1 761          | 167                 | 1 795          | 173                 |
| Universität Köln  | a | 58 063                        | 4 963               | 40 863         | 4 599               | 52 353         | 6 387               | 52 254         | 5 754               | 52 357         | 5 825               |
|   | b | 31 490                        | 3 067               | 23 393         | 2 919               | 31 330         | 4 089               | 31 118         | 3 627               | 31 370         | 3 634               |
| Universität Münster   | a | 42 609                        | 4 208               | 36 124         | 4 696               | 42 288         | 5 379               | 42 981         | 5 289               | 43 843         | 5 510               |
|   | b | 21 616                        | 2 482               | 19 159         | 2 672               | 22 520         | 3 082               | 23 074         | 3 057               | 23 594         | 3 163               |
| Universität Paderborn                                       | a | x                             | x                   | 14 970         | 2 682               | 19 612         | 2 985               | 19 756         | 2 841               | 20 198         | 2 997               |
|   | b | x                             | x                   | 7 142          | 1 459               | 9 374          | 1 447               | 9 337          | 1 304               | 9 640          | 1 587               |
| Universität Siegen  | a | x                             | x                   | 14 052         | 2 627               | 19 212         | 2 770               | 19 399         | 2 598               | 19 675         | 2 799               |
|   | b | x                             | x                   | 7 151          | 1 476               | 9 552          | 1 517               | 9 518          | 1 389               | 9 716          | 1 538               |
| Universität Wuppertal                                       | a | x                             | x                   | 13 913         | 2 160               | 19 768         | 2 934               | 20 743         | 2 809               | 21 840         | 2 973               |
|   | b | x                             | x                   | 7 457          | 1 224               | 10 216         | 1 629               | 10 719         | 1 514               | 11 357         | 1 670               |
| Deutsche Hochschule der Polizei,<br>Münster                 | a | x                             | x                   | 264            | 2                   | 278            | –                   | 315            | –                   | 357            | –                   |
|   | b | x                             | x                   | 57             | –                   | 84             | –                   | 86             | –                   | 76             | –                   |
| Universität Witten/Herdecke                                 | a | 898                           | 70                  | 1 187          | 108                 | 2 025          | 191                 | 2 192          | 141                 | 2 327          | 181                 |
|   | b | 396                           | 26                  | 547            | 56                  | 1 086          | 98                  | 1 187          | 65                  | 1 266          | 99                  |
| Universitäten zusammen                                      | a | 271 566                       | 27 502              | 370 337        | 51 649              | 471 119        | 59 127              | 480 157        | 57 976              | 487 979        | 57 618              |
|   | b | 132 270                       | 14 875              | 183 765        | 27 612              | 235 520        | 31 166              | 239 813        | 30 182              | 243 782        | 30 353              |
| Universitäten-Gesamthochschulen <sup>2)</sup>               |   |                               |                     |                |                     |                |                     |                |                     |                |                     |
| Universität-Gesamthochschule<br>Duisburg                    | a | 13 639                        | 1 766               | x              | x                   | x              | x                   | x              | x                   | x              | x                   |
|   | b | 5 307                         | 754                 | x              | x                   | x              | x                   | x              | x                   | x              | x                   |
| Universität-Gesamthochschule Essen                          | a | 22 083                        | 2 152               | x              | x                   | x              | x                   | x              | x                   | x              | x                   |
|   | b | 10 698                        | 1 131               | x              | x                   | x              | x                   | x              | x                   | x              | x                   |
| Fernuniversität-Gesamthochschule<br>Hagen                   | a | 42 149                        | 4 091               | x              | x                   | x              | x                   | x              | x                   | x              | x                   |
|   | b | 16 666                        | 1 899               | x              | x                   | x              | x                   | x              | x                   | x              | x                   |
| Universität-Gesamthochschule Paderborn                      | a | 14 580                        | 2 223               | x              | x                   | x              | x                   | x              | x                   | x              | x                   |
|   | b | 5 497                         | 857                 | x              | x                   | x              | x                   | x              | x                   | x              | x                   |
| Universität-Gesamthochschule Siegen                         | a | 10 197                        | 1 474               | x              | x                   | x              | x                   | x              | x                   | x              | x                   |
|   | b | 4 066                         | 685                 | x              | x                   | x              | x                   | x              | x                   | x              | x                   |
| Universität-Gesamthochschule Wuppertal                      | a | 14 601                        | 1 453               | x              | x                   | x              | x                   | x              | x                   | x              | x                   |
|   | b | 6 239                         | 711                 | x              | x                   | x              | x                   | x              | x                   | x              | x                   |
| Universitäten-Gesamthochschulen<br>zusammen <sup>2)</sup>   | a | 117 249                       | 13 159              | x              | x                   | x              | x                   | x              | x                   | x              | x                   |
|   | b | 48 473                        | 6 037               | x              | x                   | x              | x                   | x              | x                   | x              | x                   |

**Noch: 2.1.3 Studierende und Studienanfänger/-innen in den Wintersemestern 1950/51 – 2015/16\*)  
nach Hochschularten und Hochschulen**

| Hochschulart<br>Hochschule<br>a = Insgesamt<br>b = weiblich   |   | Studierende im Wintersemester |                      |                |                      |                |                      |                |                      |                |                      |
|---|---|-------------------------------|----------------------|----------------|----------------------|----------------|----------------------|----------------|----------------------|----------------|----------------------|
|   |   | 1950/51                       |                      | 1960/61        |                      | 1970/71        |                      | 1980/81        |                      | 1990/91        |                      |
|   |   | Ins-<br>gesamt                | darunter<br>im 1. HS | Ins-<br>gesamt | darunter<br>im 1. HS | Ins-<br>gesamt | darunter<br>im 1. HS | Ins-<br>gesamt | darunter<br>im 1. HS | Ins-<br>gesamt | darunter<br>im 1. HS |
| Theologische Hochschulen                                      |   |                               |                      |                |                      |                |                      |                |                      |                |                      |
| Philosophisch-theologische Hochschule Hennef                  | a | x                             | x                    | x              | x                    | x              | x                    | x              | x                    | 19             | 7                    |
|   | b | x                             | x                    | x              | x                    | x              | x                    | x              | x                    | 4              | 3                    |
| Hochschule für Kirchenmusik der ev. Kirche Westfalen, Herford | a | x                             | x                    | x              | x                    | x              | x                    | x              | x                    | x              | x                    |
|   | b | x                             | x                    | x              | x                    | x              | x                    | x              | x                    | x              | x                    |
| Philosophisch-theologische Hochschule Münster (r.-k.)         | a | x                             | x                    | x              | x                    | x              | x                    | x              | x                    | 63             | 2                    |
|   | b | x                             | x                    | x              | x                    | x              | x                    | x              | x                    | 9              | –                    |
| Theologische Fakultät Paderborn (r.-k.)                       | a | 408                           | 43                   | 278            | 7                    | 121            | 16                   | 208            | 41                   | 219            | 22                   |
|   | b | 10                            | 2                    | –              | –                    | 6              | 2                    | 8              | –                    | 9              | –                    |
| Philosophisch-theologische Hochschule St. Augustin (r.-k.)    | a | x                             | x                    | x              | x                    | x              | x                    | x              | x                    | 38             | 7                    |
|   | b | x                             | x                    | x              | x                    | x              | x                    | x              | x                    | 5              | 1                    |
| Kirchliche Hochschule Wuppertal/Bethel (ev.)                  | a | 305                           | 55                   | 304            | 24                   | 309            | 147                  | 565            | 154                  | 711            | 160                  |
|   | b | 25                            | 4                    | 40             | –                    | 49             | 25                   | 188            | 50                   | 283            | 75                   |
| Theologische Hochschulen zusammen                             | a | 713                           | 98                   | 582            | 31                   | 430            | 163                  | 773            | 195                  | 1 050          | 198                  |
|   | b | 35                            | 6                    | 40             | 4                    | 55             | 27                   | 196            | 50                   | 310            | 79                   |
| Pädagogische Hochschule <sup>3)</sup>                         | a | 2 034                         | –                    | 7 406          | –                    | 22 472         | 5 378                | x              | x                    | x              | x                    |
|   | b | 960                           | –                    | 5 031          | –                    | 14 504         | 4 153                | x              | x                    | x              | x                    |
| Kunsthochschulen  |   |                               |                      |                |                      |                |                      |                |                      |                |                      |
| Hochschule für Musik Detmold                                  | a | 284                           | 47                   | 316            | 52                   | 396            | 58                   | 1 202          | 117                  | 1 307          | 94                   |
|   | b | 122                           | 20                   | 116            | 23                   | 144            | 21                   | 556            | 54                   | 714            | 48                   |
| Kunstakademie Düsseldorf                                      | a | 130                           | 22                   | 253            | 37                   | 644            | 154                  | 816            | 97                   | 570            | 57                   |
|   | b | 24                            | 5                    | 103            | 17                   | 249            | 75                   | 343            | 44                   | 234            | 20                   |
| Robert-Schumann-Hochschule Düsseldorf                         | a | x                             | x                    | x              | x                    | x              | x                    | x              | x                    | 688            | 82                   |
|   | b | x                             | x                    | x              | x                    | x              | x                    | x              | x                    | 287            | 25                   |
| Folkwang-Hochschule Essen                                     | a | x                             | x                    | x              | x                    | 343            | 51                   | 737            | 115                  | 972            | 129                  |
|   | b | x                             | x                    | x              | x                    | 135            | 27                   | 354            | 61                   | 490            | 73                   |
| Hochschule für Musik Köln                                     | a | 456                           | 85                   | 528            | 116                  | 604            | 76                   | 2 422          | 275                  | 1 927          | 177                  |
|   | b | 166                           | 36                   | 192            | 26                   | 229            | 32                   | 1 074          | 113                  | 971            | 98                   |
| Kunsthochschule für Medien Köln                               | a | x                             | x                    | x              | x                    | x              | x                    | x              | x                    | 23             | 5                    |
|   | b | x                             | x                    | x              | x                    | x              | x                    | x              | x                    | 11             | 1                    |
| Kunstakademie Münster   | a | x                             | x                    | x              | x                    | x              | x                    | x              | x                    | 276            | 26                   |
|   | b | x                             | x                    | x              | x                    | x              | x                    | x              | x                    | 159            | 18                   |
| Alanus Hochschule, Alfter (priv.)                             | a | x                             | x                    | x              | x                    | x              | x                    | x              | x                    | x              | x                    |
|   | b | x                             | x                    | x              | x                    | x              | x                    | x              | x                    | x              | x                    |
| Hochschule der bildenden Künste (HBK) Essen (priv.)           | a | x                             | x                    | x              | x                    | x              | x                    | x              | x                    | x              | x                    |
|   | b | x                             | x                    | x              | x                    | x              | x                    | x              | x                    | x              | x                    |
| Kunsthochschulen zusammen                                     | a | 870                           | 154                  | 1 097          | 205                  | 1 987          | 339                  | 5 177          | 604                  | 5 763          | 570                  |
|   | b | 312                           | 61                   | 411            | 66                   | 757            | 155                  | 2 327          | 272                  | 2 866          | 283                  |
| Fachhochschulen (ohne Verwaltungsfachhochschulen)             |   |                               |                      |                |                      |                |                      |                |                      |                |                      |
| Fachhochschule Aachen   | a | x                             | x                    | x              | x                    | x              | x                    | 5 180          | 882                  | 10 579         | 1 724                |
|   | b | x                             | x                    | x              | x                    | x              | x                    | 855            | 204                  | 2 311          | 344                  |
| Fachhochschule Bielefeld                                      | a | x                             | x                    | x              | x                    | x              | x                    | 3 719          | 645                  | 6 907          | 1 115                |
|   | b | x                             | x                    | x              | x                    | x              | x                    | 1 073          | 197                  | 2 042          | 323                  |
| Fachhochschule Bochum   | a | x                             | x                    | x              | x                    | x              | x                    | 3 148          | 750                  | 7 668          | 1 059                |
|   | b | x                             | x                    | x              | x                    | x              | x                    | 192            | 55                   | 898            | 113                  |
| Fachhochschule für Gesundheitsberufe NRW, Bochum              | a | x                             | x                    | x              | x                    | x              | x                    | x              | x                    | x              | x                    |
|   | b | x                             | x                    | x              | x                    | x              | x                    | x              | x                    | x              | x                    |
| Fachhochschule Dortmund                                       | a | x                             | x                    | x              | x                    | x              | x                    | 4 929          | 1 070                | 8 615          | 1 309                |
|   | b | x                             | x                    | x              | x                    | x              | x                    | 1 416          | 343                  | 2 297          | 399                  |

Anmerkungen Seite 19



**Noch: 2.1.3 Studierende und Studienanfänger/-innen in den Wintersemestern 1950/51 – 2015/16\*)  
nach Hochschularten und Hochschulen**

| Hochschulart<br>Hochschule<br>a = Insgesamt<br>b = weiblich   |   | Studierende im Wintersemester |                     |                |                     |                |                     |                |                     |                |                     |
|---|---|-------------------------------|---------------------|----------------|---------------------|----------------|---------------------|----------------|---------------------|----------------|---------------------|
|   |   | 2000/01                       |                     | 2010/11        |                     | 2014/15        |                     | 2015/16        |                     | 2016/17        |                     |
|   |   | Ins-<br>gesamt                | darunter<br>im 1.HS | Ins-<br>gesamt | darunter<br>im 1.HS | Ins-<br>gesamt | darunter<br>im 1.HS | Ins-<br>gesamt | darunter<br>im 1.HS | Ins-<br>gesamt | darunter<br>im 1.HS |
| <b>Theologische Hochschulen</b>                               |   |                               |                     |                |                     |                |                     |                |                     |                |                     |
| Philosophisch-theologische Hochschule Hennef                  | a | x                             | x                   | x              | x                   | x              | x                   | x              | x                   | x              | x                   |
|   | b | x                             | x                   | x              | x                   | x              | x                   | x              | x                   | x              | x                   |
| Hochschule für Kirchenmusik der ev. Kirche Westfalen, Herford | a | x                             | x                   | 38             | 2                   | 41             | 4                   | 37             | 2                   | 50             | 5                   |
|   | b | x                             | x                   | 23             | 1                   | 24             | 3                   | 22             | 1                   | 23             | 10                  |
| Philosophisch-theologische Hochschule Münster (r.-k.)         | a | 56                            | 9                   | 59             | 3                   | 62             | –                   | 43             | –                   | 41             | –                   |
|   | b | 16                            | 5                   | 24             | 1                   | 27             | –                   | 16             | –                   | 15             | –                   |
| Theologische Fakultät Paderborn (r.-k.)                       | a | 171                           | 21                  | 107            | 10                  | 96             | 9                   | 96             | 8                   | 91             |                     |
|   | b | 40                            | 8                   | 13             | –                   | 15             | –                   | 19             | 1                   | 16             | 4                   |
| Philosophisch-theologische Hochschule St. Augustin (r.-k.)    | a | 90                            | 15                  | 114            | 10                  | 97             | 12                  | 97             | 12                  | 98             |                     |
|   | b | 17                            | 1                   | 28             | 2                   | 23             | 1                   | 23             | 2                   | 19             | 9                   |
| Kirchliche Hochschule Wuppertal/Bethel (ev.)                  | a | 254                           | 48                  | 136            | 29                  | 147            | 36                  | 129            | 24                  | 154            | 24                  |
|   | b | 116                           | 22                  | 52             | 10                  | 80             | 23                  | 69             | 11                  | 88             | 42                  |
| <b>Theologische Hochschulen zusammen</b>                      | a | <b>571</b>                    | <b>93</b>           | <b>454</b>     | <b>54</b>           | <b>443</b>     | <b>61</b>           | <b>402</b>     | <b>46</b>           | <b>434</b>     | <b>65</b>           |
|   | b | <b>189</b>                    | <b>36</b>           | <b>140</b>     | <b>14</b>           | <b>169</b>     | <b>27</b>           | <b>149</b>     | <b>15</b>           | <b>161</b>     | <b>29</b>           |
| <b>Pädagogische Hochschule<sup>3)</sup></b>                   | a | <b>x</b>                      | <b>x</b>            | <b>x</b>       | <b>x</b>            | <b>x</b>       | <b>x</b>            | <b>x</b>       | <b>x</b>            | <b>x</b>       | <b>x</b>            |
|   | b | <b>x</b>                      | <b>x</b>            | <b>x</b>       | <b>x</b>            | <b>x</b>       | <b>x</b>            | <b>x</b>       | <b>x</b>            | <b>x</b>       | <b>x</b>            |
| <b>Kunsthochschulen</b>                                       |   |                               |                     |                |                     |                |                     |                |                     |                |                     |
| Hochschule für Musik Detmold                                  | a | 943                           | 101                 | 629            | 52                  | 626            | 83                  | 654            | 77                  | 645            | 75                  |
|   | b | 525                           | 51                  | 359            | 25                  | 308            | 45                  | 324            | 46                  | 310            | 39                  |
| Kunstakademie Düsseldorf                                      | a | 470                           | 38                  | 506            | 57                  | 628            | 53                  | 632            | 59                  | 634            | 66                  |
|   | b | 264                           | 23                  | 285            | 29                  | 33             | 32                  | 338            | 36                  | 340            | 41                  |
| Robert-Schumann-Hochschule Düsseldorf                         | a | 615                           | 81                  | 607            | 109                 | 731            | 97                  | 719            | 84                  | 672            | 93                  |
|   | b | 292                           | 31                  | 284            | 52                  | 290            | 36                  | 290            | 42                  | 255            | 39                  |
| Folkwang-Hochschule Essen                                     | a | 803                           | 96                  | 1 420          | 269                 | 1 432          | 207                 | 1 502          | 215                 | 1 509          | 196                 |
|   | b | 461                           | 59                  | 802            | 156                 | 763            | 121                 | 805            | 125                 | 805            | 97                  |
| Hochschule für Musik Köln                                     | a | 1 670                         | 186                 | 1 456          | 237                 | 1 570          | 234                 | 1 521          | 216                 | 1 215          | 211                 |
|   | b | 924                           | 102                 | 798            | 128                 | 786            | 124                 | 743            | 109                 | 578            | 113                 |
| Kunsthochschule für Medien Köln                               | a | 247                           | 11                  | 364            | 39                  | 322            | 31                  | 338            | 32                  | 353            | 41                  |
|   | b | 100                           | 5                   | 160            | 13                  | 137            | 18                  | 142            | 11                  | 139            | 20                  |
| Kunstakademie Münster   | a | 314                           | 36                  | 300            | 50                  | 337            | 29                  | 354            | 45                  | 349            | 43                  |
|   | b | 220                           | 22                  | 198            | 30                  | 231            | 22                  | 235            | 29                  | 232            | 29                  |
| Alanus Hochschule, Alfert (priv.)                             | a | x                             | x                   | 603            | 162                 | 1 212          | 275                 | 1 413          | 269                 | 1 530          | 290                 |
|   | b | x                             | x                   | 414            | 108                 | 879            | 212                 | 1 033          | 214                 | 1 122          | 229                 |
| Hochschule der bildenden Künste (HBK) Essen (priv.)           | a | x                             | x                   | x              | x                   | 57             | 26                  | 86             | 25                  | 120            | 28                  |
|   | b | x                             | x                   | x              | x                   | 31             | 14                  | 52             | 18                  | 78             | 21                  |
| <b>Kunsthochschulen zusammen</b>                              | a | <b>5 062</b>                  | <b>549</b>          | <b>5 885</b>   | <b>975</b>          | <b>6 915</b>   | <b>1 035</b>        | <b>7 219</b>   | <b>1 022</b>        | <b>7 350</b>   | <b>1 043</b>        |
|   | b | <b>2 786</b>                  | <b>293</b>          | <b>3 300</b>   | <b>541</b>          | <b>3 458</b>   | <b>624</b>          | <b>3 962</b>   | <b>630</b>          | <b>4 033</b>   | <b>628</b>          |
| <b>Fachhochschulen (ohne Verwaltungsfachhochschulen)</b>      |   |                               |                     |                |                     |                |                     |                |                     |                |                     |
| Fachhochschule Aachen   | a | 7 697                         | 1 092               | 9 241          | 1 677               | 12 637         | 2 304               | 12 984         | 2 161               | 13 618         | 2 410               |
|   | b | 2 004                         | 354                 | 2 263          | 419                 | 3 433          | 678                 | 3 494          | 599                 | 3 847          | 783                 |
| Fachhochschule Bielefeld                                      | a | 6 392                         | 893                 | 7 591          | 1 485               | 9 667          | 1 709               | 9 796          | 1 530               | 9 893          | 1 678               |
|   | b | 2 500                         | 378                 | 3 014          | 570                 | 3 874          | 712                 | 3 894          | 627                 | 3 979          | 686                 |
| Fachhochschule Bochum   | a | 4 271                         | 551                 | 4 890          | 1 053               | 7 012          | 1 158               | 7 237          | 1 100               | 7 429          | 1 129               |
|   | b | 1 038                         | 133                 | 1 310          | 253                 | 1 932          | 321                 | 2 070          | 317                 | 2 171          | 362                 |
| Fachhochschule für Gesundheitsberufe NRW, Bochum              | a | x                             | x                   | 194            | 153                 | 753            | 200                 | 931            | 236                 | 1 140          | 275                 |
|   | b | x                             | x                   | 173            | 139                 | 658            | 173                 | 810            | 207                 | 987            | 241                 |
| Fachhochschule Dortmund                                       | a | 8 636                         | 1 323               | 8 341          | 1 418               | 12 992         | 2 055               | 13 559         | 1 769               | 13 771         | 1 700               |
|   | b | 2 784                         | 529                 | 2 775          | 465                 | 4 257          | 676                 | 4 533          | 623                 | 4 756          | 657                 |

**Noch: 2.1.3 Studierende und Studienanfänger/-innen in den Wintersemestern 1950/51 – 2015/16\*)  
nach Hochschularten und Hochschulen**

| Hochschulart<br>Hochschule<br>a = Insgesamt<br>b = weiblich    | Studierende im Wintersemester |                      |                |                      |                |                      |                |                      |                |                      |
|--|-------------------------------|----------------------|----------------|----------------------|----------------|----------------------|----------------|----------------------|----------------|----------------------|
|  | 1950/51                       |                      | 1960/61        |                      | 1970/71        |                      | 1980/81        |                      | 1990/91        |                      |
|  | Ins-<br>gesamt                | darunter<br>im 1. HS | Ins-<br>gesamt | darunter<br>im 1. HS | Ins-<br>gesamt | darunter<br>im 1. HS | Ins-<br>gesamt | darunter<br>im 1. HS | Ins-<br>gesamt | darunter<br>im 1. HS |
| noch: <b>Fachhochschulen (ohne Verwaltungsfachhochschulen)</b> |                               |                      |                |                      |                |                      |                |                      |                |                      |
| Fachhochschule Düsseldorf                                      | a                             | x                    | x              | x                    | x              | x                    | 5 182          | 1 025                | 9 758          | 1 544                |
|  | b                             | x                    | x              | x                    | x              | x                    | 1 873          | 428                  | 3 347          | 575                  |
| Fachhochschule Gelsenkirchen                                   | a                             | x                    | x              | x                    | x              | x                    | x              | x                    | x              | x                    |
|  | b                             | x                    | x              | x                    | x              | x                    | x              | x                    | x              | x                    |
| Fachhochschule Hamm-Lippstadt                                  | a                             | x                    | x              | x                    | x              | x                    | x              | x                    | x              | x                    |
|  | b                             | x                    | x              | x                    | x              | x                    | x              | x                    | x              | x                    |
| Fachhochschule Südwestfalen, Iserlohn                          | a                             | x                    | x              | x                    | x              | x                    | x              | x                    | x              | x                    |
|  | b                             | x                    | x              | x                    | x              | x                    | x              | x                    | x              | x                    |
| Märkische Fachhochschule, Iserlohn                             | a                             | x                    | x              | x                    | x              | x                    | 2 588          | 458                  | 2 493          | 464                  |
|  | b                             | x                    | x              | x                    | x              | x                    | 512            | 107                  | 112            | 26                   |
| Fachhochschule Rhein-Waal                                      | a                             | x                    | x              | x                    | x              | x                    | x              | x                    | x              | x                    |
|  | b                             | x                    | x              | x                    | x              | x                    | x              | x                    | x              | x                    |
| Fachhochschule für Bibliotheks- und Dokumentationswesen Köln   | a                             | x                    | x              | x                    | x              | x                    | x              | x                    | 502            | 119                  |
|  | b                             | x                    | x              | x                    | x              | x                    | x              | x                    | 395            | 98                   |
| Fachhochschule Köln  | a                             | x                    | x              | x                    | x              | x                    | 10 441         | 2 067                | 18 406         | 2 557                |
|  | b                             | x                    | x              | x                    | x              | x                    | 2 859          | 597                  | 4 999          | 665                  |
| Fachhochschule Niederrhein, Krefeld                            | a                             | x                    | x              | x                    | x              | x                    | 5 655          | 1 244                | 10 169         | 1 651                |
|  | b                             | x                    | x              | x                    | x              | x                    | 2 469          | 644                  | 4 206          | 705                  |
| Fachhochschule Ostwestfalen-Lippe                              | a                             | x                    | x              | x                    | x              | x                    | 2 834          | 626                  | 4 566          | 794                  |
|  | b                             | x                    | x              | x                    | x              | x                    | 915            | 204                  | 1 150          | 172                  |
| Fachhochschule Ruhr West                                       | a                             | x                    | x              | x                    | x              | x                    | x              | x                    | x              | x                    |
|  | b                             | x                    | x              | x                    | x              | x                    | x              | x                    | x              | x                    |
| Fachhochschule Münster   | a                             | x                    | x              | x                    | x              | x                    | 5 904          | 1 213                | 9 549          | 1 301                |
|  | b                             | x                    | x              | x                    | x              | x                    | 2 133          | 469                  | 3 522          | 420                  |
| Fachhochschule Bonn-Rhein-Sieg, Sankt Augustin                 | a                             | x                    | x              | x                    | x              | x                    | x              | x                    | x              | x                    |
|  | b                             | x                    | x              | x                    | x              | x                    | x              | x                    | x              | x                    |
| Fachhochschule der Diakonie Bielefeld                          | a                             | x                    | x              | x                    | x              | x                    | x              | x                    | x              | x                    |
|  | b                             | x                    | x              | x                    | x              | x                    | x              | x                    | x              | x                    |
| Evangelische Fachhochschule Rheinland-Westfalen-Lippe, Bochum  | a                             | x                    | x              | x                    | x              | x                    | 1 122          | 229                  | 1 440          | 99                   |
|  | b                             | x                    | x              | x                    | x              | x                    | 755            | 156                  | 976            | 75                   |
| Katholische Hochschule Nordrhein-Westfalen, Köln               | a                             | x                    | x              | x                    | x              | x                    | 2 513          | 572                  | 3 005          | 619                  |
|  | b                             | x                    | x              | x                    | x              | x                    | 1 885          | 450                  | 2 235          | 481                  |
| Internationale Fachhochschule (IFH) Bad Honnef-Bonn (priv.)    | a                             | x                    | x              | x                    | x              | x                    | x              | x                    | x              | x                    |
|  | b                             | x                    | x              | x                    | x              | x                    | x              | x                    | x              | x                    |
| Fachhochschule des Mittelstandes Bielefeld (FHM) (priv.)       | a                             | x                    | x              | x                    | x              | x                    | x              | x                    | x              | x                    |
|  | b                             | x                    | x              | x                    | x              | x                    | x              | x                    | x              | x                    |
| EBZ Business School, Bochum (priv.)                            | a                             | x                    | x              | x                    | x              | x                    | x              | x                    | x              | x                    |
|  | b                             | x                    | x              | x                    | x              | x                    | x              | x                    | x              | x                    |
| Technische FH (TFH) Georg Agricola zu Bochum (priv.)           | a                             | x                    | x              | x                    | x              | x                    | 808            | 220                  | 1 013          | 241                  |
|  | b                             | x                    | x              | x                    | x              | x                    | 2              | —                    | 19             | 6                    |
| Hochschule der Sparkassen-Finanzgruppe Bonn (priv.)            | a                             | x                    | x              | x                    | x              | x                    | x              | x                    | x              | x                    |
|  | b                             | x                    | x              | x                    | x              | x                    | x              | x                    | x              | x                    |
| Private FH für das öffentliche Bibliothekswesen Bonn           | a                             | x                    | x              | x                    | x              | x                    | x              | x                    | 36             | —                    |
|  | b                             | x                    | x              | x                    | x              | x                    | x              | x                    | 29             | —                    |
| Europäische Fachhochschule Rhein/Erft, Brühl (priv.)           | a                             | x                    | x              | x                    | x              | x                    | x              | x                    | x              | x                    |
|  | b                             | x                    | x              | x                    | x              | x                    | x              | x                    | x              | x                    |
| AMD Akademie Mode und Design, Hamburg in Düsseldorf (priv.)    | a                             | x                    | x              | x                    | x              | x                    | x              | x                    | x              | x                    |
|  | b                             | x                    | x              | x                    | x              | x                    | x              | x                    | x              | x                    |
| EBC Düsseldorf HS für Int. Management (priv.)                  | a                             | x                    | x              | x                    | x              | x                    | x              | x                    | x              | x                    |
|  | b                             | x                    | x              | x                    | x              | x                    | x              | x                    | x              | x                    |

Anmerkungen Seite 19

**Noch: 2.1.3 Studierende und Studienanfänger/-innen in den Wintersemestern 1950/51 – 2015/16\*)  
nach Hochschularten und Hochschulen**

| Hochschulart<br><br>Hochschule<br><br>a = Insgesamt<br>b = weiblich |   | Studierende im Wintersemester |                     |                |                     |                |                     |                |                     |                |                     |
|---|---|-------------------------------|---------------------|----------------|---------------------|----------------|---------------------|----------------|---------------------|----------------|---------------------|
|   |   | 2000/01                       |                     | 2010/11        |                     | 2014/15        |                     | 2015/16        |                     | 2016/17        |                     |
|   |   | Ins-<br>gesamt                | darunter<br>im 1.HS | Ins-<br>gesamt | darunter<br>im 1.HS | Ins-<br>gesamt | darunter<br>im 1.HS | Ins-<br>gesamt | darunter<br>im 1.HS | Ins-<br>gesamt | darunter<br>im 1.HS |
| noch: Fachhochschulen (ohne Verwaltungsfachhochschulen)             |   |                               |                     |                |                     |                |                     |                |                     |                |                     |
| Fachhochschule Düsseldorf   | a | 7 853                         | 820                 | 7 870          | 1 280               | 9 459          | 1 741               | 9 760          | 1 771               | 10 206         | 1 707               |
|   | b | 3 608                         | 447                 | 3 399          | 597                 | 4 219          | 897                 | 4 487          | 885                 | 4 792          | 891                 |
| Fachhochschule Gelsenkirchen  | a | x                             | x                   | 7 265          | 1 670               | 9 302          | 1 910               | 9 256          | 1 617               | 9 237          | 1 656               |
|   | b | x                             | x                   | 2 025          | 554                 | 2 954          | 650                 | 3 060          | 558                 | 3 114          | 613                 |
| Fachhochschule Hamm-Lippstadt                                       | a | x                             | x                   | 425            | 296                 | 3 232          | 982                 | 4 442          | 1 392               | 5 270          | 1 240               |
|   | b | x                             | x                   | 101            | 76                  | 1 033          | 349                 | 1 600          | 609                 | 1 972          | 523                 |
| Fachhochschule Südwestfalen, Iserlohn                               | a | x                             | x                   | 8 499          | 2 041               | 13 159         | 3 234               | 13 699         | 2 983               | 13 736         | 2 842               |
|   | b | x                             | x                   | 1 757          | 424                 | 3 580          | 1 145               | 3 922          | 1 011               | 4 067          | 1 060               |
| Märkische Fachhochschule, Iserlohn                                  | a | 2 136                         | 464                 | x              | x                   | x              | x                   | x              | x                   | x              | x                   |
|   | b | 290                           | 73                  | x              | x                   | x              | x                   | x              | x                   | x              | x                   |
| Fachhochschule Rhein-Waal   | a | x                             | x                   | 620            | 451                 | 5 252          | 1 651               | 6 001          | 1 468               | 6 470          | 1 270               |
|   | b | x                             | x                   | 322            | 244                 | 2 549          | 810                 | 2 812          | 635                 | 2 984          | 601                 |
| Fachhochschule für Bibliotheks- und Dokumentationswesen Köln        | a | x                             | x                   | x              | x                   | x              | x                   | x              | x                   | x              | x                   |
|   | b | x                             | x                   | x              | x                   | x              | x                   | x              | x                   | x              | x                   |
| Fachhochschule Köln   | a | 16 893                        | 2 325               | 16 880         | 3 476               | 23 185         | 3 779               | 24 410         | 4 082               | 25 314         | 4 046               |
|   | b | 5 883                         | 849                 | 5 954          | 1 363               | 8 333          | 1 399               | 8 747          | 1 530               | 9 049          | 1 443               |
| Fachhochschule Niederrhein, Krefeld                                 | a | 8 207                         | 1 418               | 10 791         | 2 002               | 14 207         | 2 394               | 14 513         | 2 198               | 14 644         | 2 181               |
|   | b | 3 611                         | 677                 | 5 202          | 1 059               | 7 139          | 1 235               | 7 379          | 1 118               | 7 463          | 1 106               |
| Fachhochschule Ostwestfalen-Lippe                                   | a | 3 647                         | 614                 | 5 236          | 1 286               | 6 706          | 1 326               | 6 567          | 1 191               | 6 558          | 1 288               |
|   | b | 1 299                         | 206                 | 1 817          | 433                 | 2 432          | 545                 | 2 426          | 486                 | 2 523          | 520                 |
| Fachhochschule Ruhr West  | a | x                             | x                   | 320            | 223                 | 3 273          | 702                 | 4 628          | 916                 | 5 528          | 985                 |
|   | b | x                             | x                   | 45             | 35                  | 754            | 149                 | 1 141          | 227                 | 1 374          | 248                 |
| Fachhochschule Münster  | a | 9 215                         | 1 132               | 9 592          | 1 788               | 13 038         | 2 206               | 13 724         | 2 238               | 14 140         | 2 175               |
|   | b | 3 710                         | 421                 | 3 787          | 700                 | 5 415          | 954                 | 5 835          | 961                 | 6 103          | 944                 |
| Fachhochschule Bonn-Rhein-Sieg, Sankt Augustin                      | a | 1 739                         | 407                 | 5 661          | 1 150               | 7 469          | 1 276               | 7 797          | 1 368               | 7 943          | 1 312               |
|   | b | 538                           | 115                 | 1 904          | 456                 | 2 699          | 519                 | 2 888          | 598                 | 2 961          | 579                 |
| Fachhochschule der Diakonie Bielefeld                               | a | x                             | x                   | 265            | 81                  | 770            | 174                 | 793            | 152                 | 816            | 141                 |
|   | b | x                             | x                   | 173            | 50                  | 523            | 121                 | 557            | 115                 | 564            | 96                  |
| Evangelische Fachhochschule Rheinland-Westfalen-Lippe, Bochum       | a | 2 017                         | 224                 | 1 989          | 262                 | 2 380          | 408                 | 2 329          | 245                 | 2 331          | 376                 |
|   | b | 1 525                         | 182                 | 1 509          | 222                 | 1 864          | 332                 | 1 809          | 192                 | 1 775          | 289                 |
| Katholische Hochschule Nordrhein-Westfalen, Köln                    | a | 3 212                         | 736                 | 3 396          | 858                 | 4 642          | 1 016               | 5 256          | 866                 | 5 302          | 1 004               |
|   | b | 2 467                         | 587                 | 2 717          | 715                 | 3 723          | 868                 | 4 209          | 726                 | 4 272          | 824                 |
| Internationale Fachhochschule (IFH) Bad Honnef-Bonn (priv.)         | a | 25                            | 23                  | 1 458          | 205                 | 8 089          | 4 195               | 7 682          | 1 283               | 9 827          | 1 765               |
|   | b | 17                            | 16                  | 869            | 127                 | 3 891          | 1 855               | 4 026          | 739                 | 5 172          | 1 076               |
| Fachhochschule des Mittelstandes Bielefeld (FHM) (priv.)            | a | 54                            | 39                  | 1 224          | 282                 | 3 012          | 929                 | 3 677          | 1 090               | 4 163          | 1 131               |
|   | b | 19                            | 13                  | 671            | 170                 | 1 711          | 572                 | 2 116          | 680                 | 2 406          | 701                 |
| EBZ Business School, Bochum (priv.)                                 | a | x                             | x                   | 293            | 115                 | 904            | 136                 | 982            | 145                 | 1 101          | 178                 |
|   | b | x                             | x                   | 122            | 53                  | 397            | 67                  | 421            | 72                  | 467            | 93                  |
| Technische FH (TFH) Georg Agricola zu Bochum (priv.)                | a | 1 410                         | 180                 | 1 887          | 317                 | 2 370          | 214                 | 2 354          | 210                 | 2 281          | 193                 |
|   | b | 154                           | 32                  | 238            | 38                  | 292            | 27                  | 287            | 34                  | 265            | 24                  |
| Hochschule der Sparkassen-Finanzgruppe Bonn (priv.)                 | a | x                             | x                   | 947            | 212                 | 923            | 162                 | 914            | 177                 | 924            | 143                 |
|   | b | x                             | x                   | 291            | 77                  | 327            | 52                  | 318            | 68                  | 318            | 56                  |
| Private FH für das öffentliche Bibliothekswesen Bonn                | a | 41                            | —                   | x              | x                   | x              | x                   | x              | x                   | x              | x                   |
|   | b | 33                            | —                   | x              | x                   | x              | x                   | x              | x                   | x              | x                   |
| Europäische Fachhochschule Rhein/Erft, Brühl (priv.)                | a | x                             | x                   | 1 041          | 358                 | 1 895          | 586                 | 2 030          | 598                 | 2 010          | 575                 |
|   | b | x                             | x                   | 425            | 161                 | 957            | 335                 | 1 028          | 327                 | 1 061          | 313                 |
| AMD Akademie Mode und Design, Hamburg in Düsseldorf (priv.)         | a | x                             | x                   | x              | x                   | 149            | 96                  | 400            | 69                  | 358            | 47                  |
|   | b | x                             | x                   | x              | x                   | 136            | 88                  | 355            | 59                  | 319            | 40                  |
| EBC Düsseldorf HS für Int. Management (priv.)                       | a | x                             | x                   | 145            | 90                  | —              | —                   | —              | —                   | —              | —                   |
|   | b | x                             | x                   | 103            | 61                  | —              | —                   | —              | —                   | —              | —                   |

**Noch: 2.1.3 Studierende und Studienanfänger/-innen in den Wintersemestern 1950/51 – 2015/16\*)  
nach Hochschularten und Hochschulen**

| Hochschulart<br>Hochschule<br>a = Insgesamt<br>b = weiblich             | Studierende im Wintersemester |                      |                |                      |                |                      |                |                      |                |                      |
|---|-------------------------------|----------------------|----------------|----------------------|----------------|----------------------|----------------|----------------------|----------------|----------------------|
|   | 1950/51                       |                      | 1960/61        |                      | 1970/71        |                      | 1980/81        |                      | 1990/91        |                      |
|   | Ins-<br>gesamt                | darunter<br>im 1. HS | Ins-<br>gesamt | darunter<br>im 1. HS | Ins-<br>gesamt | darunter<br>im 1. HS | Ins-<br>gesamt | darunter<br>im 1. HS | Ins-<br>gesamt | darunter<br>im 1. HS |
| <b>noch: Fachhochschulen (ohne Verwaltungsfachhochschulen)</b>          |                               |                      |                |                      |                |                      |                |                      |                |                      |
| Fliedner Fachhochschule<br>Düsseldorf (priv.)                           | a                             | x                    | x              | x                    | x              | x                    | x              | x                    | x              | x                    |
|   | b                             | x                    | x              | x                    | x              | x                    | x              | x                    | x              | x                    |
| IST-Hochschule für Management Düsseldorf<br>(priv.)                     | a                             | x                    | x              | x                    | x              | x                    | x              | x                    | x              | x                    |
|   | b                             | x                    | x              | x                    | x              | x                    | x              | x                    | x              | x                    |
| International School of Management,<br>Dortmund (priv.)                 | a                             | x                    | x              | x                    | x              | x                    | x              | x                    | x              | x                    |
|   | b                             | x                    | x              | x                    | x              | x                    | x              | x                    | x              | x                    |
| Private Fachhochschule für Ökonomie<br>und Management, Essen            | a                             | x                    | x              | x                    | x              | x                    | x              | x                    | x              | x                    |
|   | b                             | x                    | x              | x                    | x              | x                    | x              | x                    | x              | x                    |
| SRH Hochschule für Logistik<br>und Wirtschaft, Hamm (priv.)             | a                             | x                    | x              | x                    | x              | x                    | x              | x                    | x              | x                    |
|   | b                             | x                    | x              | x                    | x              | x                    | x              | x                    | x              | x                    |
| Hochschule Fresenius Idstein (priv.)                                    | a                             | x                    | x              | x                    | x              | x                    | x              | x                    | x              | x                    |
|   | b                             | x                    | x              | x                    | x              | x                    | x              | x                    | x              | x                    |
| Berliner Technische Kunsthochschule<br>in Iserlohn (priv.)              | a                             | x                    | x              | x                    | x              | x                    | x              | x                    | x              | x                    |
|   | b                             | x                    | x              | x                    | x              | x                    | x              | x                    | x              | x                    |
| Business and Information Technology<br>School (BITS) Iserlohn (priv.)   | a                             | x                    | x              | x                    | x              | x                    | x              | x                    | x              | x                    |
|   | b                             | x                    | x              | x                    | x              | x                    | x              | x                    | x              | x                    |
| Cologne Business School (CBS) (priv.)                                   | a                             | x                    | x              | x                    | x              | x                    | x              | x                    | x              | x                    |
|   | b                             | x                    | x              | x                    | x              | x                    | x              | x                    | x              | x                    |
| HSD Hochschule Döpfer, Köln (priv.)                                     | a                             | x                    | x              | x                    | x              | x                    | x              | x                    | x              | x                    |
|   | b                             | x                    | x              | x                    | x              | x                    | x              | x                    | x              | x                    |
| HS für Medien, Kommunikation<br>und Wirtschaft Berlin in Köln (priv.)   | a                             | x                    | x              | x                    | x              | x                    | x              | x                    | x              | x                    |
|   | b                             | x                    | x              | x                    | x              | x                    | x              | x                    | x              | x                    |
| praxisHochschule Köln (priv.) <sup>4)</sup>                             | a                             | x                    | x              | x                    | x              | x                    | x              | x                    | x              | x                    |
|   | b                             | x                    | x              | x                    | x              | x                    | x              | x                    | x              | x                    |
| Priv. Rheinische Fachhochschule Köln <sup>5)</sup>                      | a                             | x                    | x              | x                    | x              | x                    | 432            | 79                   | 981            | 126                  |
|   | b                             | x                    | x              | x                    | x              | x                    | 4              | 1                    | 33             | 2                    |
| Priv. FH der Wirtschaft Paderborn                                       | a                             | x                    | x              | x                    | x              | x                    | x              | x                    | x              | x                    |
|   | b                             | x                    | x              | x                    | x              | x                    | x              | x                    | x              | x                    |
| Hochschule für Gesundheit<br>und Sport Berlin in Unna (priv.)           | a                             | x                    | x              | x                    | x              | x                    | x              | x                    | x              | x                    |
|   | b                             | x                    | x              | x                    | x              | x                    | x              | x                    | x              | x                    |
| <b>Fachhochschulen (ohne Verwaltungs-<br/>fachhochschulen) zusammen</b> | a                             | x                    | x              | x                    | x              | x                    | 54 455         | 11 080               | 95 687         | 14 722               |
|   | b                             | x                    | x              | x                    | x              | x                    | 16 943         | 3 855                | 28 571         | 4 404                |
| <b>Verwaltungsfachhochschulen</b>                                       |                               |                      |                |                      |                |                      |                |                      |                |                      |
| Fachhochschule des Bundes<br>für öffentliche Verwaltung                 | a                             | x                    | x              | x                    | x              | x                    | x              | x                    | 1 689          | 475                  |
|   | b                             | x                    | x              | x                    | x              | x                    | x              | x                    | 719            | 224                  |
| Fachhochschule für Rechtspflege NRW,<br>Bad Münstereifel                | a                             | x                    | x              | x                    | x              | x                    | 754            | 193                  | 463            | 147                  |
|   | b                             | x                    | x              | x                    | x              | x                    | 316            | 96                   | 275            | 93                   |
| Fachhochschule für öffentliche<br>Verwaltung NRW, Gelsenkirchen         | a                             | x                    | x              | x                    | x              | x                    | 5 184          | 1 748                | 6 349          | 2 213                |
|   | b                             | x                    | x              | x                    | x              | x                    | 1 997          | 681                  | 2 712          | 977                  |
| Fachhochschule für Finanzen NRW,<br>Nordkirchen                         | a                             | x                    | x              | x                    | x              | x                    | 1 453          | 476                  | 2 194          | 721                  |
|   | b                             | x                    | x              | x                    | x              | x                    | 659            | 252                  | 1 178          | 408                  |
| <b>Verwaltungsfachhochschulen<br/>zusammen</b>                          | a                             | x                    | x              | x                    | x              | x                    | 7 391          | 2 417                | 10 695         | 3 556                |
|   | b                             | x                    | x              | x                    | x              | x                    | 2 972          | 1 029                | 4 884          | 1 702                |
| <b>Hochschulen insgesamt</b>  | a                             | 24 405               | 3 167          | 52 614               | 4 367          | 108 460              | 19 270         | 330 571              | 48 828         | 478 397              |
|   | b                             | 5 091                | 533            | 13 702               | 701            | 35 223               | 8 365          | 122 618              | 19 693         | 179 193              |

Anmerkungen Seite 19

**Noch: 2.1.3 Studierende und Studienanfänger/-innen in den Wintersemestern 1950/51 – 2015/16\*)  
nach Hochschularten und Hochschulen**

| Hochschulart<br><br>Hochschule<br><br>a = Insgesamt<br>b = weiblich     |   | Studierende im Wintersemester |                     |                |                     |                |                     |                |                     |                |                     |
|---|---|-------------------------------|---------------------|----------------|---------------------|----------------|---------------------|----------------|---------------------|----------------|---------------------|
|   |   | 2000/01                       |                     | 2010/11        |                     | 2014/15        |                     | 2015/16        |                     | 2016/17        |                     |
|   |   | Ins-<br>gesamt                | darunter<br>im 1.HS | Ins-<br>gesamt | darunter<br>im 1.HS | Ins-<br>gesamt | darunter<br>im 1.HS | Ins-<br>gesamt | darunter<br>im 1.HS | Ins-<br>gesamt | darunter<br>im 1.HS |
| noch: <b>Fachhochschulen (ohne Verwaltungsfachhochschulen)</b>          |   |                               |                     |                |                     |                |                     |                |                     |                |                     |
| Fliedner Fachhochschule<br>Düsseldorf (priv.)                           | a | x                             | x                   | x              | x                   | 716            | 207                 | 944            | 295                 | 1 164          | 337                 |
|   | b | x                             | x                   | x              | x                   | 592            | 173                 | 772            | 238                 | 952            | 277                 |
| IST-Hochschule für Management Düsseldorf<br>(priv.)                     | a | x                             | x                   | x              | x                   | 647            | 260                 | 1 134          | 344                 | 1 764          | 432                 |
|   | b | x                             | x                   | x              | x                   | 406            | 149                 | 476            | 170                 | 758            | 199                 |
| International School of Management,<br>Dortmund (priv.)                 | a | 539                           | 112                 | 1 247          | 452                 | 2 647          | 598                 | 2 602          | 492                 | 3 180          | 727                 |
|   | b | 292                           | 69                  | 545            | 185                 | 1 414          | 320                 | 1 459          | 301                 | 1 788          | 408                 |
| Private Fachhochschule für Ökonomie<br>und Mangement, Essen             | a | 1 822                         | 458                 | 16 234         | 2 006               | 32 342         | 5 118               | 37 867         | 5 483               | 42 053         | 5 678               |
|   | b | 586                           | 163                 | 6 994          | 983                 | 15 529         | 2 658               | 18 463         | 2 943               | 20 838         | 3 038               |
| SRH Hochschule für Logistik<br>und Wirtschaft, Hamm (priv.)             | a | x                             | x                   | 357            | 102                 | 601            | 74                  | 677            | 124                 | 729            | 109                 |
|   | b | x                             | x                   | 72             | 22                  | 116            | 15                  | 176            | 58                  | 214            | 53                  |
| Hochschule Fresenius Idstein (priv.)                                    | a | x                             | x                   | 1 305          | 232                 | 2 375          | 427                 | 3 025          | 623                 | 3 152          | 547                 |
|   | b | x                             | x                   | 710            | 140                 | 1 387          | 253                 | 1 747          | 363                 | 1 797          | 338                 |
| Berliner Technische Kunsthochschule<br>in Iserlohn (priv.)              | a | x                             | x                   | x              | x                   | 23             | 8                   | 34             | 11                  | 38             | 11                  |
|   | b | x                             | x                   | x              | x                   | 13             | 5                   | 22             | 7                   | 28             | 9                   |
| Business and Information Technology<br>School (BITS) Iserlohn (priv.)   | a | x                             | x                   | 1 028          | 213                 | 1 851          | 359                 | 1 870          | 285                 | 1 954          | 307                 |
|   | b | x                             | x                   | 503            | 128                 | 893            | 176                 | 866            | 127                 | 857            | 143                 |
| Cologne Business School (CBS) (priv.)                                   | a | x                             | x                   | 638            | 176                 | 1 566          | 391                 | 1 891          | 510                 | 1 817          | 450                 |
|   | b | x                             | x                   | 370            | 107                 | 810            | 203                 | 984            | 288                 | 894            | 214                 |
| HSD Hochschule Döpfer, Köln (priv.)                                     | a | x                             | x                   | x              | x                   | 91             | 48                  | 212            | 77                  | 324            | 91                  |
|   | b | x                             | x                   | x              | x                   | 68             | 37                  | 163            | 62                  | 244            | 62                  |
| HS für Medien, Kommunikation<br>und Wirtschaft Berlin in Köln (priv.)   | a | x                             | x                   | x              | x                   | 641            | 158                 | 873            | 221                 | 999            | 173                 |
|   | b | x                             | x                   | x              | x                   | 449            | 110                 | 615            | 151                 | 690            | 122                 |
| praxisHochschule Köln (priv.) <sup>4)</sup>                             | a | x                             | x                   | x              | x                   | 439            | 138                 | 460            | 83                  | 455            | 78                  |
|   | b | x                             | x                   | x              | x                   | 241            | 77                  | 389            | 74                  | 376            | 69                  |
| Priv. Rheinische Fachhochschule Köln <sup>5)</sup>                      | a | 2 040                         | 330                 | 4 476          | 601                 | 5 932          | 685                 | 6 155          | 671                 | 6 396          | 659                 |
|   | b | 361                           | 69                  | 1 490          | 225                 | 2 245          | 291                 | 2 187          | 272                 | 2 225          | 257                 |
| Priv. FH der Wirtschaft Paderborn                                       | a | 633                           | 169                 | 1 841          | 439                 | 1 996          | 457                 | 2 030          | 405                 | 2 134          | 456                 |
|   | b | 224                           | 62                  | 633            | 147                 | 666            | 149                 | 661            | 133                 | 714            | 157                 |
| Hochschule für Gesundheit<br>und Sport Berlin in Unna (priv.)           | a | x                             | x                   | x              | x                   | 248            | 59                  | 246            | 72                  | 294            | 76                  |
|   | b | x                             | x                   | x              | x                   | 110            | 21                  | 109            | 31                  | 135            | 41                  |
| <b>Fachhochschulen (ohne Verwaltungs-<br/>fachhochschulen) zusammen</b> | a | <b>92 563</b>                 | <b>14 356</b>       | <b>143 310</b> | <b>28 525</b>       | <b>228 592</b> | <b>45 530</b>       | <b>245 741</b> | <b>42 551</b>       | <b>260 463</b> | <b>43 578</b>       |
|   | b | <b>34 007</b>                 | <b>5 688</b>        | <b>54 365</b>  | <b>11 449</b>       | <b>94 021</b>  | <b>20 166</b>       | <b>103 313</b> | <b>19 221</b>       | <b>111 271</b> | <b>20 156</b>       |
| <b>Verwaltungsfachhochschulen</b>                                       |   |                               |                     |                |                     |                |                     |                |                     |                |                     |
| Fachhochschule des Bundes<br>für öffentliche Verwaltung                 | a | 1 220                         | 355                 | 1 138          | 388                 | 1 204          | 385                 | 1 472          | 534                 | 1 716          | 539                 |
|   | b | 631                           | 212                 | 564            | 223                 | 569            | 186                 | 678            | 240                 | 806            | 264                 |
| Fachhochschule für Rechtspflege NRW,<br>Bad Münstereifel                | a | 143                           | 57                  | 323            | 202                 | 600            | 121                 | 509            | 144                 | 439            | 120                 |
|   | b | 84                            | 34                  | 236            | 143                 | 434            | 88                  | 346            | 99                  | 307            | 91                  |
| Fachhochschule für öffentliche<br>Verwaltung NRW, Gelsenkirchen         | a | 3 493                         | 1 006               | 6 152          | 2 149               | 7 399          | 2 565               | 7 831          | 3 037               | 8 203          | 2 754               |
|   | b | 1 732                         | 483                 | 2 881          | 996                 | 3 491          | 1 196               | 3 685          | 1 421               | 3 768          | 1 232               |
| Fachhochschule für Finanzen NRW,<br>Nordkirchen                         | a | 834                           | 230                 | 1 062          | 453                 | 1 586          | 602                 | 1 678          | 619                 | 1 769          | 660                 |
|   | b | 458                           | 132                 | 666            | 285                 | 971            | 376                 | 1 022          | 374                 | 1 103          | 414                 |
| <b>Verwaltungsfachhochschulen<br/>zusammen</b>                          | a | <b>5 690</b>                  | <b>1 648</b>        | <b>8 675</b>   | <b>3 192</b>        | <b>10 789</b>  | <b>3 673</b>        | <b>11 490</b>  | <b>4 334</b>        | <b>12 127</b>  | <b>4 073</b>        |
|   | b | <b>2 905</b>                  | <b>861</b>          | <b>4 347</b>   | <b>1 647</b>        | <b>5 465</b>   | <b>1 846</b>        | <b>5 731</b>   | <b>2 134</b>        | <b>5 984</b>   | <b>2 001</b>        |
| <b>Hochschulen insgesamt</b>  | a | <b>492 701</b>                | <b>57 307</b>       | <b>528 661</b> | <b>84 395</b>       | <b>717 858</b> | <b>109 426</b>      | <b>745 009</b> | <b>105 929</b>      | <b>768 353</b> | <b>106 341</b>      |
|   | b | <b>220 630</b>                | <b>27 790</b>       | <b>245 917</b> | <b>41 263</b>       | <b>338 633</b> | <b>53 829</b>       | <b>352 968</b> | <b>52 182</b>       | <b>365 231</b> | <b>53 167</b>       |

### 2.1.4 Deutsche und ausländische Studierende in den Wintersemestern 2012/13 – 2016/17 nach Hochschulart und Prüfungsgruppe

| Merkmal                  |         | Insgesamt | Universitärer Abschluss <sup>1)</sup> | darunter... |        | Promo-<br>tionen | Lehramts-<br>prüfungen | darunter... | Fachhoch-<br>schulab-<br>schluss | darunter... |        |
|--------------------------|---------|-----------|---------------------------------------|-------------|--------|------------------|------------------------|-------------|----------------------------------|-------------|--------|
|                          |         |           |                                       | Bachelor    | Master |                  |                        |             |                                  | Bachelor    | Master |
| Universitäten            |         |           |                                       |             |        |                  |                        |             |                                  |             |        |
| Insgesamt                |         |           |                                       |             |        |                  |                        |             |                                  |             |        |
| Deutsche                 | 2012/13 | 389 160   | 313 250                               | 203 368     | 46 409 | 26 149           | 49 742                 | 6 836       | 19                               | 19          | –      |
|                          | 2013/14 | 410 868   | 333 326                               | 221 281     | 55 325 | 25 312           | 52 230                 | 7 905       | –                                | –           | –      |
|                          | 2014/15 | 416 167   | 336 320                               | 225 288     | 60 007 | 25 171           | 54 676                 | 9 776       | –                                | –           | –      |
|                          | 2015/16 | 423 504   | 341 983                               | 227 861     | 64 685 | 24 897           | 56 621                 | 12 966      | 3                                | –           | 3      |
|                          | 2016/17 | 428 909   | 347 540                               | 230 677     | 68 412 | 25 024           | 56 314                 | 15 645      | 31                               | –           | 31     |
| Ausländer/-innen         | 2012/13 | 49 829    | 41 727                                | 20 926      | 11 029 | 5 619            | 2 481                  | 203         | 2                                | 2           | –      |
|                          | 2013/14 | 52 807    | 44 484                                | 22 685      | 12 934 | 5 694            | 2 629                  | 276         | –                                | –           | –      |
|                          | 2014/15 | 54 952    | 46 227                                | 23 623      | 14 387 | 5 945            | 2 780                  | 326         | –                                | –           | –      |
|                          | 2015/16 | 56 653    | 47 905                                | 24 470      | 15 251 | 5 907            | 2 841                  | 420         | –                                | –           | –      |
|                          | 2016/17 | 59 070    | 50 048                                | 25 954      | 16 097 | 6 054            | 2 967                  | 547         | 1                                | –           | 1      |
| Hochschulart<br>zusammen | 2012/13 | 438 989   | 354 977                               | 224 294     | 57 438 | 31 768           | 52 223                 | 7 039       | 21                               | 21          | –      |
|                          | 2013/14 | 463 675   | 377 810                               | 243 966     | 68 259 | 31 006           | 54 859                 | 8 181       | –                                | –           | –      |
|                          | 2014/15 | 471 119   | 382 547                               | 248 911     | 74 394 | 31 116           | 57 456                 | 10 102      | –                                | –           | –      |
|                          | 2015/16 | 480 157   | 389 888                               | 252 167     | 79 834 | 30 804           | 59 462                 | 13 386      | 3                                | –           | 3      |
|                          | 2016/17 | 487 979   | 397 588                               | 256 631     | 84 509 | 31 078           | 59 281                 | 16 192      | 32                               | –           | 32     |
| weiblich                 |         |           |                                       |             |        |                  |                        |             |                                  |             |        |
| Deutsche                 | 2012/13 | 191 825   | 148 090                               | 95 700      | 20 820 | 11 341           | 32 380                 | 4 794       | 14                               | 14          | –      |
|                          | 2013/14 | 203 906   | 158 535                               | 103 908     | 25 017 | 10 940           | 34 431                 | 5 526       | –                                | –           | –      |
|                          | 2014/15 | 207 828   | 160 826                               | 105 645     | 27 022 | 10 870           | 36 132                 | 6 888       | –                                | –           | –      |
|                          | 2015/16 | 211 545   | 163 943                               | 106 958     | 29 060 | 10 757           | 36 845                 | 9 143       | –                                | –           | –      |
|                          | 2016/17 | 214 409   | 166 608                               | 108 052     | 30 717 | 10 811           | 36 978                 | 11 197      | 12                               | –           | 12     |
| Ausländerinnen           | 2012/13 | 25 430    | 21 206                                | 11 107      | 4 843  | 2 448            | 1 774                  | 158         | 2                                | 2           | –      |
|                          | 2013/14 | 26 852    | 22 460                                | 11 924      | 5 652  | 2 478            | 1 914                  | 221         | –                                | –           | –      |
|                          | 2014/15 | 27 692    | 23 082                                | 12 205      | 6 210  | 2 580            | 2 030                  | 257         | –                                | –           | –      |
|                          | 2015/16 | 28 268    | 23 639                                | 12 462      | 6 465  | 2 564            | 2 065                  | 319         | –                                | –           | –      |
|                          | 2016/17 | 29 373    | 24 592                                | 13 090      | 6 825  | 2 614            | 2 167                  | 427         | –                                | –           | –      |
| Hochschulart<br>zusammen | 2012/13 | 217 255   | 169 296                               | 106 807     | 25 663 | 13 789           | 34 154                 | 4 952       | 16                               | 16          | –      |
|                          | 2013/14 | 230 758   | 180 995                               | 115 832     | 30 669 | 13 418           | 36 345                 | 5 747       | –                                | –           | –      |
|                          | 2014/15 | 235 520   | 183 908                               | 117 850     | 33 232 | 13 450           | 38 162                 | 7 145       | –                                | –           | –      |
|                          | 2015/16 | 239 813   | 187 582                               | 119 420     | 35 525 | 13 321           | 38 910                 | 9 462       | –                                | –           | –      |
|                          | 2016/17 | 243 782   | 191 200                               | 121 142     | 37 542 | 13 425           | 39 145                 | 11 624      | 12                               | –           | 12     |
| männlich                 |         |           |                                       |             |        |                  |                        |             |                                  |             |        |
| Deutsche                 | 2012/13 | 191 825   | 148 090                               | 95 700      | 20 820 | 11 341           | 32 380                 | 4 794       | 14                               | 14          | –      |
|                          | 2013/14 | 203 906   | 158 535                               | 103 908     | 25 017 | 10 940           | 34 431                 | 5 526       | –                                | –           | –      |
|                          | 2014/15 | 208 339   | 175 494                               | 119 643     | 32 985 | 14 301           | 18 544                 | 2 888       | –                                | –           | –      |
|                          | 2015/16 | 211 959   | 178 040                               | 120 903     | 35 625 | 14 140           | 19 776                 | 3 823       | 3                                | –           | 3      |
|                          | 2016/17 | 214 500   | 180 932                               | 122 625     | 37 695 | 14 213           | 19 336                 | 4 448       | 19                               | –           | 19     |
| Ausländer                | 2012/13 | 25 430    | 21 206                                | 11 107      | 4 843  | 2 448            | 1 774                  | 158         | 2                                | 2           | –      |
|                          | 2013/14 | 26 852    | 22 460                                | 11 924      | 5 652  | 2 478            | 1 914                  | 221         | –                                | –           | –      |
|                          | 2014/15 | 27 260    | 23 145                                | 11 418      | 8 177  | 3 365            | 750                    | 69          | –                                | –           | –      |
|                          | 2015/16 | 28 385    | 24 266                                | 12 008      | 8 786  | 3 343            | 776                    | 101         | –                                | –           | –      |
|                          | 2016/17 | 29 697    | 25 456                                | 12 864      | 9 272  | 3 440            | 800                    | 120         | 1                                | –           | 1      |
| Hochschulart<br>zusammen | 2012/13 | 217 255   | 169 296                               | 106 807     | 25 663 | 13 789           | 34 154                 | 4 952       | 16                               | 16          | –      |
|                          | 2013/14 | 230 758   | 180 995                               | 115 832     | 30 669 | 13 418           | 36 345                 | 5 747       | –                                | –           | –      |
|                          | 2014/15 | 235 599   | 198 639                               | 131 061     | 41 162 | 17 666           | 19 294                 | 2 957       | –                                | –           | –      |
|                          | 2015/16 | 240 344   | 202 306                               | 132 747     | 44 309 | 17 483           | 20 552                 | 3 924       | 3                                | –           | 3      |
|                          | 2016/17 | 244 197   | 206 388                               | 135 489     | 46 967 | 17 653           | 20 136                 | 4 568       | 20                               | –           | 20     |

1) einschließlich der Prüfungsgruppen künstlerischer Abschluss und sonstiger Abschluss

**Noch: 2.1.4 Deutsche und ausländische Studierende in den Wintersemestern 2012/13 – 2016/17  
nach Hochschulart und Prüfungsgruppe**

| Merkmal                  |         | Insgesamt | Universitärer Abschluss <sup>1)</sup> | darunter... |        | Promotionen | Lehramtsprüfungen | darunter... |          | Fachhochschulabschluss | darunter... |  |  |  |  |  |
|--------------------------|---------|-----------|---------------------------------------|-------------|--------|-------------|-------------------|-------------|----------|------------------------|-------------|--|--|--|--|--|
|                          |         |           |                                       | Bachelor    | Master |             |                   | Master      | Bachelor |                        | Master      |  |  |  |  |  |
| Theologische Hochschulen |         |           |                                       |             |        |             |                   |             |          |                        |             |  |  |  |  |  |
| Insgesamt                |         |           |                                       |             |        |             |                   |             |          |                        |             |  |  |  |  |  |
| Deutsche                 | 2012/13 | 311       | 265                                   | 13          | 9      | 46          | –                 | –           | –        | –                      | –           |  |  |  |  |  |
|                          | 2013/14 | 307       | 255                                   | 14          | 9      | 52          | –                 | –           | –        | –                      | –           |  |  |  |  |  |
|                          | 2014/15 | 334       | 280                                   | 13          | 10     | 54          | –                 | –           | –        | –                      | –           |  |  |  |  |  |
|                          | 2015/16 | 302       | 255                                   | 14          | 8      | 47          | –                 | –           | –        | –                      | –           |  |  |  |  |  |
|                          | 2016/17 | 325       | 270                                   | 26          | 8      | 55          | 33                | –           | –        | –                      | –           |  |  |  |  |  |
| Ausländer/-innen         | 2012/13 | 117       | 83                                    | 7           | 1      | 34          | –                 | –           | –        | –                      | –           |  |  |  |  |  |
|                          | 2013/14 | 118       | 84                                    | 7           | 3      | 34          | –                 | –           | –        | –                      | –           |  |  |  |  |  |
|                          | 2014/15 | 109       | 80                                    | 5           | 6      | 29          | –                 | –           | –        | –                      | –           |  |  |  |  |  |
|                          | 2015/16 | 100       | 67                                    | 8           | 7      | 33          | –                 | –           | –        | –                      | –           |  |  |  |  |  |
|                          | 2016/17 | 109       | 73                                    | 8           | 4      | 36          | –                 | –           | –        | –                      | –           |  |  |  |  |  |
| Hochschulart zusammen    | 2012/13 | 428       | 348                                   | 20          | 10     | 80          | –                 | –           | –        | –                      | –           |  |  |  |  |  |
|                          | 2013/14 | 425       | 339                                   | 21          | 12     | 86          | –                 | –           | –        | –                      | –           |  |  |  |  |  |
|                          | 2014/15 | 443       | 360                                   | 18          | 16     | 83          | –                 | –           | –        | –                      | –           |  |  |  |  |  |
|                          | 2015/16 | 402       | 322                                   | 22          | 15     | 80          | –                 | –           | –        | –                      | –           |  |  |  |  |  |
|                          | 2016/17 | 434       | 343                                   | 34          | 12     | 91          | –                 | –           | –        | –                      | –           |  |  |  |  |  |
| weiblich                 |         |           |                                       |             |        |             |                   |             |          |                        |             |  |  |  |  |  |
| Deutsche                 | 2012/13 | 116       | 105                                   | 5           | 4      | 11          | –                 | –           | –        | –                      | –           |  |  |  |  |  |
|                          | 2013/14 | 126       | 113                                   | 6           | 4      | 13          | –                 | –           | –        | –                      | –           |  |  |  |  |  |
|                          | 2014/15 | 138       | 122                                   | 6           | 4      | 16          | –                 | –           | –        | –                      | –           |  |  |  |  |  |
|                          | 2015/16 | 125       | 110                                   | 6           | 4      | 15          | –                 | –           | –        | –                      | –           |  |  |  |  |  |
|                          | 2016/17 | 134       | 114                                   | 8           | 4      | 20          | –                 | –           | –        | –                      | –           |  |  |  |  |  |
| Ausländerinnen           | 2012/13 | 35        | 33                                    | 5           | –      | 2           | –                 | –           | –        | –                      | –           |  |  |  |  |  |
|                          | 2013/14 | 40        | 37                                    | 5           | 2      | 3           | –                 | –           | –        | –                      | –           |  |  |  |  |  |
|                          | 2014/15 | 31        | 29                                    | 3           | 5      | 2           | –                 | –           | –        | –                      | –           |  |  |  |  |  |
|                          | 2015/16 | 24        | 22                                    | 6           | 5      | 2           | –                 | –           | –        | –                      | –           |  |  |  |  |  |
|                          | 2016/17 | 27        | 23                                    | 5           | 2      | 4           | –                 | –           | –        | –                      | –           |  |  |  |  |  |
| Hochschulart zusammen    | 2012/13 | 151       | 138                                   | 10          | 4      | 13          | –                 | –           | –        | –                      | –           |  |  |  |  |  |
|                          | 2013/14 | 166       | 150                                   | 11          | 6      | 16          | –                 | –           | –        | –                      | –           |  |  |  |  |  |
|                          | 2014/15 | 169       | 151                                   | 9           | 9      | 18          | –                 | –           | –        | –                      | –           |  |  |  |  |  |
|                          | 2015/16 | 149       | 132                                   | 12          | 9      | 17          | –                 | –           | –        | –                      | –           |  |  |  |  |  |
|                          | 2016/17 | 161       | 137                                   | 13          | 6      | 24          | –                 | –           | –        | –                      | –           |  |  |  |  |  |
| männlich                 |         |           |                                       |             |        |             |                   |             |          |                        |             |  |  |  |  |  |
| Deutsche                 | 2012/13 | 195       | 160                                   | 8           | 5      | 35          | –                 | –           | –        | –                      | –           |  |  |  |  |  |
|                          | 2013/14 | 181       | 142                                   | 8           | 5      | 39          | –                 | –           | –        | –                      | –           |  |  |  |  |  |
|                          | 2014/15 | 196       | 158                                   | 7           | 6      | 38          | –                 | –           | –        | –                      | –           |  |  |  |  |  |
|                          | 2015/16 | 177       | 145                                   | 8           | 4      | 32          | –                 | –           | –        | –                      | –           |  |  |  |  |  |
|                          | 2016/17 | 191       | 156                                   | 18          | 4      | 35          | –                 | –           | –        | –                      | –           |  |  |  |  |  |
| Ausländer                | 2012/13 | 82        | 50                                    | 2           | 1      | 32          | –                 | –           | –        | –                      | –           |  |  |  |  |  |
|                          | 2013/14 | 78        | 47                                    | 2           | 1      | 31          | –                 | –           | –        | –                      | –           |  |  |  |  |  |
|                          | 2014/15 | 78        | 51                                    | 2           | 1      | 27          | –                 | –           | –        | –                      | –           |  |  |  |  |  |
|                          | 2015/16 | 76        | 45                                    | 2           | 2      | 31          | –                 | –           | –        | –                      | –           |  |  |  |  |  |
|                          | 2016/17 | 82        | 50                                    | 3           | 2      | 32          | –                 | –           | –        | –                      | –           |  |  |  |  |  |
| Hochschulart zusammen    | 2012/13 | 277       | 210                                   | 10          | 6      | 67          | –                 | –           | –        | –                      | –           |  |  |  |  |  |
|                          | 2013/14 | 259       | 189                                   | 10          | 6      | 70          | –                 | –           | –        | –                      | –           |  |  |  |  |  |
|                          | 2014/15 | 274       | 209                                   | 9           | 7      | 65          | –                 | –           | –        | –                      | –           |  |  |  |  |  |
|                          | 2015/16 | 253       | 190                                   | 10          | 6      | 63          | –                 | –           | –        | –                      | –           |  |  |  |  |  |
|                          | 2016/17 | 273       | 206                                   | 21          | 6      | 67          | –                 | –           | –        | –                      | –           |  |  |  |  |  |

1) einschließlich der Prüfungsgruppen künstlerischer Abschluss und sonstiger Abschluss



**Noch: 2.1.4 Deutsche und ausländische Studierende in den Wintersemestern 2012/13 – 2016/17  
nach Hochschulart und Prüfungsgruppe**

| Merkmal               |         | Insgesamt | Universitärer Abschluss <sup>1)</sup> | darunter... |        | Promotionen | Lehramtsprüfungen | darunter... |          | Fachhochschulabschluss | darunter... |  |
|-----------------------|---------|-----------|---------------------------------------|-------------|--------|-------------|-------------------|-------------|----------|------------------------|-------------|--|
|                       |         |           |                                       | Bachelor    | Master |             |                   | Master      | Bachelor |                        | Master      |  |
| Kunsthochschulen      |         |           |                                       |             |        |             |                   |             |          |                        |             |  |
| Insgesamt             |         |           |                                       |             |        |             |                   |             |          |                        |             |  |
| Deutsche              | 2012/13 | 4 378     | 3 381                                 | 1 861       | 440    | 115         | 882               | –           | –        | –                      | –           |  |
|                       | 2013/14 | 4 444     | 3 493                                 | 1 985       | 540    | 107         | 844               | –           | –        | –                      | –           |  |
|                       | 2014/15 | 4 770     | 3 743                                 | 2 183       | 648    | 101         | 821               | 17          | 105      | 105                    | –           |  |
|                       | 2015/16 | 4 908     | 3 917                                 | 2 267       | 722    | 88          | 793               | 45          | 110      | 110                    | –           |  |
|                       | 2016/17 | 4 902     | 3 958                                 | 2 364       | 721    | 96          | 739               | 434         | 109      | 109                    | –           |  |
| Ausländer/-innen      | 2012/13 | 2 024     | 1 969                                 | 744         | 671    | 18          | 37                | –           | –        | –                      | –           |  |
|                       | 2013/14 | 2 070     | 2 016                                 | 770         | 779    | 17          | 37                | –           | –        | –                      | –           |  |
|                       | 2014/15 | 2 145     | 2 080                                 | 791         | 850    | 18          | 45                | –           | 2        | 2                      | –           |  |
|                       | 2015/16 | 2 311     | 2 237                                 | 829         | 912    | 19          | 51                | 2           | 4        | 4                      | –           |  |
|                       | 2016/17 | 2 448     | 2 370                                 | 917         | 929    | 19          | 56                | 49          | 3        | 3                      | –           |  |
| Hochschulart zusammen | 2012/13 | 6 402     | 5 350                                 | 2 605       | 1 111  | 133         | 919               | –           | –        | –                      | –           |  |
|                       | 2013/14 | 6 514     | 5 509                                 | 2 755       | 1 319  | 124         | 881               | –           | –        | –                      | –           |  |
|                       | 2014/15 | 6 915     | 5 823                                 | 2 974       | 1 498  | 119         | 866               | 17          | 107      | 107                    | –           |  |
|                       | 2015/16 | 7 219     | 6 154                                 | 3 096       | 1 634  | 107         | 844               | 47          | 114      | 114                    | –           |  |
|                       | 2016/17 | 7 350     | 6 328                                 | 3 281       | 1 650  | 115         | 795               | 483         | 112      | 112                    | –           |  |
| weiblich              |         |           |                                       |             |        |             |                   |             |          |                        |             |  |
| Deutsche              | 2012/13 | 2 327     | 1 775                                 | 959         | 294    | 57          | 495               | –           | –        | –                      | –           |  |
|                       | 2013/14 | 2 345     | 1 831                                 | 1 026       | 348    | 52          | 462               | –           | –        | –                      | –           |  |
|                       | 2014/15 | 2 504     | 1 994                                 | 1 159       | 400    | 46          | 454               | 14          | 10       | 10                     | –           |  |
|                       | 2015/16 | 2 605     | 2 120                                 | 1 254       | 431    | 45          | 428               | 34          | 12       | 12                     | –           |  |
|                       | 2016/17 | 2 619     | 2 141                                 | 1 328       | 410    | 51          | 417               | 49          | 10       | 10                     | –           |  |
| Ausländerinnen        | 2012/13 | 1 187     | 1 156                                 | 436         | 410    | 6           | 25                | –           | –        | –                      | –           |  |
|                       | 2013/14 | 1 182     | 1 151                                 | 448         | 445    | 5           | 26                | –           | –        | –                      | –           |  |
|                       | 2014/15 | 1 254     | 1 213                                 | 482         | 495    | 6           | 34                | –           | 1        | 1                      | –           |  |
|                       | 2015/16 | 1 357     | 1 312                                 | 505         | 526    | 9           | 34                | 2           | 2        | 2                      | –           |  |
|                       | 2016/17 | 1 414     | 1 364                                 | 556         | 517    | 10          | 38                | 33          | 2        | 2                      | –           |  |
| Hochschulart zusammen | 2012/13 | 3 514     | 2 931                                 | 1 395       | 704    | 63          | 520               | –           | –        | –                      | –           |  |
|                       | 2013/14 | 3 527     | 2 982                                 | 1 474       | 793    | 57          | 488               | –           | –        | –                      | –           |  |
|                       | 2014/15 | 3 758     | 3 207                                 | 1 641       | 895    | 52          | 488               | 14          | 11       | 11                     | –           |  |
|                       | 2015/16 | 3 962     | 3 432                                 | 1 759       | 957    | 54          | 462               | 36          | 14       | 14                     | –           |  |
|                       | 2016/17 | 4 033     | 3 505                                 | 1 884       | 927    | 61          | 455               | 82          | 12       | 12                     | –           |  |
| männlich              |         |           |                                       |             |        |             |                   |             |          |                        |             |  |
| Deutsche              | 2012/13 | 2 051     | 1 606                                 | 902         | 146    | 58          | 387               | –           | –        | –                      | –           |  |
|                       | 2013/14 | 2 099     | 1 662                                 | 959         | 192    | 55          | 382               | –           | –        | –                      | –           |  |
|                       | 2014/15 | 2 266     | 1 749                                 | 1 024       | 248    | 55          | 367               | 3           | 95       | 95                     | –           |  |
|                       | 2015/16 | 2 303     | 1 797                                 | 1 013       | 291    | 43          | 365               | 11          | 98       | 98                     | –           |  |
|                       | 2016/17 | 2 283     | 1 817                                 | 1 036       | 311    | 45          | 322               | 385         | 99       | 99                     | –           |  |
| Ausländer             | 2012/13 | 837       | 813                                   | 308         | 261    | 12          | 12                | –           | –        | –                      | –           |  |
|                       | 2013/14 | 888       | 865                                   | 322         | 334    | 12          | 11                | –           | –        | –                      | –           |  |
|                       | 2014/15 | 891       | 867                                   | 309         | 355    | 12          | 11                | –           | 1        | 1                      | –           |  |
|                       | 2015/16 | 954       | 925                                   | 324         | 386    | 10          | 17                | –           | 2        | 2                      | –           |  |
|                       | 2016/17 | 1 034     | 1 006                                 | 361         | 412    | 9           | 18                | 16          | 1        | 1                      | –           |  |
| Hochschulart zusammen | 2012/13 | 2 888     | 2 419                                 | 1 210       | 407    | 70          | 399               | –           | –        | –                      | –           |  |
|                       | 2013/14 | 2 987     | 2 527                                 | 1 281       | 526    | 67          | 393               | –           | –        | –                      | –           |  |
|                       | 2014/15 | 3 157     | 2 616                                 | 1 333       | 603    | 67          | 378               | 3           | 96       | 96                     | –           |  |
|                       | 2015/16 | 3 257     | 2 722                                 | 1 337       | 677    | 53          | 382               | 11          | 100      | 100                    | –           |  |
|                       | 2016/17 | 3 317     | 2 823                                 | 1 397       | 723    | 54          | 340               | 401         | 100      | 100                    | –           |  |

1) einschließlich der Prüfungsgruppen künstlerischer Abschluss und sonstiger Abschluss

**Noch: 2.1.4 Deutsche und ausländische Studierende in den Wintersemestern 2012/13 – 2016/17  
nach Hochschulart und Prüfungsgruppe**

| Merkmal   |         | Insgesamt | Universitärer Abschluss <sup>1)</sup> | darunter... |        | Promo- tionen | Lehramts- prüfungen | darunter... |          | Fachhoch- schulab- schluss | darunter... |  |
|---|---------|-----------|---------------------------------------|-------------|--------|---------------|---------------------|-------------|----------|----------------------------|-------------|--|
|   |         |           |                                       | Bachelor    | Master |               |                     | Master      | Bachelor |                            | Master      |  |
| Fachhochschulen (ohne Verwaltungsfachhochschulen) |         |           |                                       |             |        |               |                     |             |          |                            |             |  |
| Insgesamt   |         |           |                                       |             |        |               |                     |             |          |                            |             |  |
| Deutsche  | 2012/13 | 161 527   | 255                                   | 153         | 43     | —             | 211                 | —           | 161 061  | 143 172                    | 15 450      |  |
|   | 2013/14 | 183 524   | 296                                   | 75          | 62     | —             | 301                 | —           | 182 927  | 162 446                    | 19 810      |  |
|   | 2014/15 | 203 660   | 258                                   | 42          | 74     | —             | 409                 | 49          | 202 993  | 179 295                    | 23 572      |  |
|   | 2015/16 | 218 266   | 237                                   | 25          | 81     | —             | 505                 | 76          | 217 524  | 189 832                    | 27 627      |  |
|   | 2016/17 | 229 963   | 223                                   | 10          | 70     | —             | 585                 | 123         | 229 155  | 197 042                    | 32 086      |  |
| Ausländer/-innen                                  | 2012/13 | 19 305    | 697                                   | 3           | 4      | —             | 6                   | —           | 18 602   | 15 479                     | 2 664       |  |
|   | 2013/14 | 21 609    | 1 095                                 | 2           | 19     | —             | 9                   | —           | 20 505   | 17 313                     | 3 082       |  |
|   | 2014/15 | 24 932    | 851                                   | 2           | 10     | —             | 9                   | 1           | 24 072   | 20 046                     | 4 003       |  |
|   | 2015/16 | 27 475    | 721                                   | 1           | 9      | —             | 14                  | 1           | 26 740   | 21 635                     | 5 093       |  |
|   | 2016/17 | 30 500    | 755                                   | —           | 8      | —             | 12                  | 1           | 29 733   | 23 689                     | 6 038       |  |
| Hochschulart zusammen                             | 2012/13 | 180 832   | 952                                   | 156         | 47     | —             | 217                 | —           | 179 663  | 158 651                    | 18 114      |  |
|   | 2013/14 | 205 133   | 1 391                                 | 77          | 72     | —             | 310                 | —           | 203 432  | 179 759                    | 22 892      |  |
|   | 2014/15 | 228 592   | 1 109                                 | 44          | 84     | —             | 418                 | 50          | 227 065  | 199 341                    | 27 575      |  |
|   | 2015/16 | 245 741   | 958                                   | 26          | 90     | —             | 519                 | 77          | 244 264  | 211 467                    | 32 720      |  |
|   | 2016/17 | 260 463   | 978                                   | 10          | 78     | —             | 597                 | 124         | 258 888  | 220 731                    | 38 124      |  |
| weiblich  |         |           |                                       |             |        |               |                     |             |          |                            |             |  |
| Deutsche  | 2012/13 | 62 526    | 138                                   | 90          | 21     | —             | 128                 | —           | 62 260   | 55 066                     | 6 474       |  |
|   | 2013/14 | 73 498    | 163                                   | 37          | 41     | —             | 208                 | —           | 73 127   | 64 740                     | 8 242       |  |
|   | 2014/15 | 83 946    | 153                                   | 16          | 51     | —             | 259                 | 28          | 83 534   | 73 731                     | 9 786       |  |
|   | 2015/16 | 92 144    | 163                                   | 10          | 58     | —             | 329                 | 60          | 91 652   | 79 909                     | 11 730      |  |
|   | 2016/17 | 98 664    | 147                                   | 3           | 51     | —             | 384                 | 97          | 98 133   | 84 386                     | 13 740      |  |
| Ausländerinnen                                    | 2012/13 | 7 670     | 326                                   | 1           | 3      | —             | 4                   | —           | 7 340    | 6 155                      | 1 035       |  |
|   | 2013/14 | 8 749     | 529                                   | 1           | 8      | —             | 7                   | —           | 8 213    | 6 968                      | 1 218       |  |
|   | 2014/15 | 10 075    | 477                                   | 1           | 7      | —             | 5                   | —           | 9 593    | 8 068                      | 1 520       |  |
|   | 2015/16 | 11 169    | 409                                   | 1           | 7      | —             | 9                   | 1           | 10 751   | 8 894                      | 1 855       |  |
|   | 2016/17 | 12 607    | 416                                   | —           | 6      | —             | 7                   | 1           | 12 184   | 9 907                      | 2 275       |  |
| Hochschulart zusammen                             | 2012/13 | 70 196    | 464                                   | 91          | 24     | —             | 132                 | —           | 69 600   | 61 221                     | 7 509       |  |
|   | 2013/14 | 82 247    | 692                                   | 38          | 49     | —             | 215                 | —           | 81 340   | 71 708                     | 9 469       |  |
|   | 2014/15 | 94 021    | 630                                   | 17          | 58     | —             | 264                 | 28          | 93 127   | 81 799                     | 11 306      |  |
|   | 2015/16 | 103 313   | 572                                   | 11          | 65     | —             | 338                 | 61          | 102 403  | 88 803                     | 13 585      |  |
|   | 2016/17 | 111 271   | 563                                   | 3           | 57     | —             | 391                 | 98          | 110 317  | 94 293                     | 16 015      |  |
| männlich  |         |           |                                       |             |        |               |                     |             |          |                            |             |  |
| Deutsche  | 2012/13 | 99 001    | 117                                   | 63          | 22     | —             | 83                  | —           | 98 801   | 88 106                     | 8 976       |  |
|   | 2013/14 | 110 026   | 133                                   | 38          | 21     | —             | 93                  | —           | 109 800  | 97 706                     | 11 568      |  |
|   | 2014/15 | 119 714   | 105                                   | 26          | 23     | —             | 150                 | 21          | 119 459  | 105 564                    | 13 786      |  |
|   | 2015/16 | 126 122   | 74                                    | 15          | 23     | —             | 176                 | 16          | 125 872  | 109 923                    | 15 897      |  |
|   | 2016/17 | 131 299   | 76                                    | 7           | 19     | —             | 201                 | 26          | 131 022  | 112 656                    | 18 346      |  |
| Ausländer   | 2012/13 | 11 635    | 371                                   | 2           | 1      | —             | 2                   | —           | 11 262   | 9 324                      | 1 629       |  |
|   | 2013/14 | 12 860    | 566                                   | 1           | 2      | —             | 2                   | —           | 12 292   | 10 345                     | 1 864       |  |
|   | 2014/15 | 14 857    | 374                                   | 1           | 3      | —             | 4                   | 1           | 14 479   | 11 978                     | 2 483       |  |
|   | 2015/16 | 16 306    | 312                                   | —           | 2      | —             | 5                   | 0           | 15 989   | 12 741                     | 3 238       |  |
|   | 2016/17 | 17 893    | 339                                   | —           | 2      | —             | 5                   | 0           | 17 549   | 13 782                     | 3 763       |  |
| Hochschulart zusammen                             | 2012/13 | 110 636   | 488                                   | 65          | 23     | —             | 85                  | —           | 110 063  | 97 430                     | 10 605      |  |
|   | 2013/14 | 122 886   | 699                                   | 39          | 23     | —             | 95                  | —           | 122 092  | 108 051                    | 13 432      |  |
|   | 2014/15 | 134 571   | 479                                   | 27          | 26     | —             | 154                 | 22          | 133 938  | 117 542                    | 16 269      |  |
|   | 2015/16 | 142 428   | 386                                   | 15          | 25     | —             | 181                 | 16          | 141 861  | 122 664                    | 19 135      |  |
|   | 2016/17 | 149 192   | 415                                   | 7           | 21     | —             | 206                 | 26          | 148 571  | 126 438                    | 22 109      |  |

1) einschließlich der Prüfungsgruppen künstlerischer Abschluss und sonstiger Abschluss

**Noch: 2.1.4 Deutsche und ausländische Studierende in den Wintersemestern 2012/13 – 2016/17  
nach Hochschulart und Prüfungsgruppe**

| Merkmal                    |         | Insgesamt | Universitärer Abschluss <sup>1)</sup> | darunter... |        | Promotionen | Lehramtsprüfungen | darunter... | Fachhochschulabschluss | darunter... |        |
|----------------------------|---------|-----------|---------------------------------------|-------------|--------|-------------|-------------------|-------------|------------------------|-------------|--------|
|                            |         |           |                                       | Bachelor    | Master |             |                   |             |                        | Bachelor    | Master |
| Verwaltungsfachhochschulen |         |           |                                       |             |        |             |                   |             |                        |             |        |
| Insgesamt                  |         |           |                                       |             |        |             |                   |             |                        |             |        |
| Deutsche                   | 2012/13 | 10 115    | 60                                    | –           | –      | –           | –                 | –           | 10 055                 | 6 873       | 37     |
|                            | 2013/14 | 10 822    | 79                                    | –           | –      | –           | –                 | –           | 10 743                 | 7 282       | 31     |
|                            | 2014/15 | 10 789    | 80                                    | –           | –      | –           | –                 | –           | 10 709                 | 7 344       | 127    |
|                            | 2015/16 | 11 490    | 34                                    | –           | –      | –           | –                 | –           | 11 456                 | 7 753       | 78     |
|                            | 2016/17 | 12 127    | –                                     | –           | –      | –           | –                 | –           | 12 127                 | 8 107       | 142    |
| Ausländer/-innen           | 2012/13 | –         | –                                     | –           | –      | –           | –                 | –           | –                      | –           | –      |
|                            | 2013/14 | –         | –                                     | –           | –      | –           | –                 | –           | –                      | –           | –      |
|                            | 2014/15 | –         | –                                     | –           | –      | –           | –                 | –           | –                      | –           | –      |
|                            | 2015/16 | –         | –                                     | –           | –      | –           | –                 | –           | –                      | –           | –      |
|                            | 2016/17 | –         | –                                     | –           | –      | –           | –                 | –           | –                      | –           | –      |
| Hochschulart zusammen      | 2012/13 | 10 115    | 60                                    | –           | –      | –           | –                 | –           | 10 055                 | 6 873       | 37     |
|                            | 2013/14 | 10 822    | 79                                    | –           | –      | –           | –                 | –           | 10 743                 | 7 282       | 31     |
|                            | 2014/15 | 10 789    | 80                                    | –           | –      | –           | –                 | –           | 10 709                 | 7 344       | 127    |
|                            | 2015/16 | 11 490    | 34                                    | –           | –      | –           | –                 | –           | 11 456                 | 7 753       | 78     |
|                            | 2016/17 | 12 127    | –                                     | –           | –      | –           | –                 | –           | 12 127                 | 8 107       | 142    |
| weiblich                   |         |           |                                       |             |        |             |                   |             |                        |             |        |
| Deutsche                   | 2012/13 | 5 083     | 46                                    | –           | –      | –           | –                 | –           | 5 037                  | 3 168       | 13     |
|                            | 2013/14 | 5 150     | 17                                    | –           | –      | –           | –                 | –           | 5 133                  | 3 411       | 21     |
|                            | 2014/15 | 5 465     | 42                                    | –           | –      | –           | –                 | –           | 5 423                  | 3 456       | 63     |
|                            | 2015/16 | 5 731     | 7                                     | –           | –      | –           | –                 | –           | 5 724                  | 3 639       | 46     |
|                            | 2016/17 | 5 984     | –                                     | –           | –      | –           | –                 | –           | 5 984                  | 3 723       | 71     |
| Ausländerinnen             | 2012/13 | –         | –                                     | –           | –      | –           | –                 | –           | –                      | –           | –      |
|                            | 2013/14 | –         | –                                     | –           | –      | –           | –                 | –           | –                      | –           | –      |
|                            | 2014/15 | –         | –                                     | –           | –      | –           | –                 | –           | –                      | –           | –      |
|                            | 2015/16 | –         | –                                     | –           | –      | –           | –                 | –           | –                      | –           | –      |
|                            | 2016/17 | –         | –                                     | –           | –      | –           | –                 | –           | –                      | –           | –      |
| Hochschulart zusammen      | 2012/13 | 5 083     | 46                                    | –           | –      | –           | –                 | –           | 5 037                  | 3 168       | 13     |
|                            | 2013/14 | 5 150     | 17                                    | –           | –      | –           | –                 | –           | 5 133                  | 3 411       | 21     |
|                            | 2014/15 | 5 465     | 42                                    | –           | –      | –           | –                 | –           | 5 423                  | 3 456       | 63     |
|                            | 2015/16 | 5 731     | 7                                     | –           | –      | –           | –                 | –           | 5 724                  | 3 639       | 46     |
|                            | 2016/17 | 5 984     | –                                     | –           | –      | –           | –                 | –           | 5 984                  | 3 723       | 71     |
| männlich                   |         |           |                                       |             |        |             |                   |             |                        |             |        |
| Deutsche                   | 2012/13 | 5 032     | 14                                    | –           | –      | –           | –                 | –           | 5 018                  | 3 705       | 24     |
|                            | 2013/14 | 5 672     | 62                                    | –           | –      | –           | –                 | –           | 5 610                  | 3 871       | 10     |
|                            | 2014/15 | 5 324     | 38                                    | –           | –      | –           | –                 | –           | 5 286                  | 3 888       | 64     |
|                            | 2015/16 | 5 759     | –                                     | –           | –      | –           | –                 | –           | 5 759                  | 4 114       | 32     |
|                            | 2016/17 | 6 143     | –                                     | –           | –      | –           | –                 | –           | 6 143                  | 4 384       | 71     |
| Ausländer                  | 2012/13 | –         | –                                     | –           | –      | –           | –                 | –           | –                      | –           | –      |
|                            | 2013/14 | –         | –                                     | –           | –      | –           | –                 | –           | –                      | –           | –      |
|                            | 2014/15 | –         | –                                     | –           | –      | –           | –                 | –           | –                      | –           | –      |
|                            | 2015/16 | –         | –                                     | –           | –      | –           | –                 | –           | –                      | –           | –      |
|                            | 2016/17 | –         | –                                     | –           | –      | –           | –                 | –           | –                      | –           | –      |
| Hochschulart zusammen      | 2012/13 | 5 032     | 14                                    | –           | –      | –           | –                 | –           | 5 018                  | 3 705       | 24     |
|                            | 2013/14 | 5 672     | 62                                    | –           | –      | –           | –                 | –           | 5 610                  | 3 871       | 10     |
|                            | 2014/15 | 5 324     | 38                                    | –           | –      | –           | –                 | –           | 5 286                  | 3 888       | 64     |
|                            | 2015/16 | 5 759     | –                                     | –           | –      | –           | –                 | –           | 5 759                  | 4 114       | 32     |
|                            | 2016/17 | 6 143     | –                                     | –           | –      | –           | –                 | –           | 6 143                  | 4 384       | 71     |

1) einschließlich der Prüfungsgruppen künstlerischer Abschluss und sonstiger Abschluss

**Noch: 2.1.4 Deutsche und ausländische Studierende in den Wintersemestern 2012/13 – 2016/17  
nach Hochschulart und Prüfungsgruppe**

| Merkmal               |         | Insgesamt | Universitärer Abschluss <sup>1)</sup> | darunter... |        | Promotionen | Lehramtsprüfungen | darunter... |          | Fachhochschulabschluss | darunter... |  |
|-----------------------|---------|-----------|---------------------------------------|-------------|--------|-------------|-------------------|-------------|----------|------------------------|-------------|--|
|                       |         |           |                                       | Bachelor    | Master |             |                   | Master      | Bachelor |                        | Master      |  |
| Hochschulen zusammen  |         |           |                                       |             |        |             |                   |             |          |                        |             |  |
| Insgesamt             |         |           |                                       |             |        |             |                   |             |          |                        |             |  |
| Deutsche              | 2012/13 | 565 491   | 317 211                               | 205 395     | 46 901 | 26 310      | 50 835            | 6 836       | 171 135  | 150 064                | 15 487      |  |
|                       | 2013/14 | 609 965   | 337 449                               | 223 355     | 55 936 | 25 471      | 53 375            | 7 905       | 193 670  | 169 728                | 19 841      |  |
|                       | 2014/15 | 635 720   | 340 681                               | 227 526     | 60 739 | 25 326      | 55 906            | 9 842       | 213 807  | 186 744                | 23 699      |  |
|                       | 2015/16 | 658 470   | 346 426                               | 230 167     | 65 496 | 25 032      | 57 919            | 13 087      | 229 093  | 197 695                | 27 708      |  |
|                       | 2016/17 | 676 226   | 351 991                               | 233 176     | 69 234 | 25 175      | 57 638            | 15 836      | 241 422  | 205 258                | 32 259      |  |
| Ausländer/-innen      | 2012/13 | 71 275    | 44 476                                | 21 680      | 11 705 | 5 671       | 2 524             | 203         | 18 604   | 15 481                 | 2 664       |  |
|                       | 2013/14 | 76 604    | 47 679                                | 23 464      | 13 726 | 5 745       | 2 675             | 276         | 20 505   | 17 313                 | 2 082       |  |
|                       | 2014/15 | 82 138    | 49 238                                | 24 421      | 15 253 | 5 992       | 2 834             | 327         | 24 074   | 20 048                 | 4 003       |  |
|                       | 2015/16 | 86 539    | 50 930                                | 25 308      | 16 179 | 5 959       | 2 906             | 423         | 26 744   | 21 639                 | 5 093       |  |
|                       | 2016/17 | 92 127    | 53 246                                | 26 955      | 17 127 | 6 109       | 3 035             | 550         | 29 737   | 23 692                 | 6 039       |  |
| Hochschulart zusammen | 2012/13 | 636 766   | 361 687                               | 227 075     | 58 606 | 31 981      | 53 359            | 7 039       | 189 739  | 165 545                | 18 151      |  |
|                       | 2013/14 | 686 569   | 385 128                               | 246 819     | 69 662 | 31 216      | 56 050            | 8 181       | 214 175  | 187 041                | 22 923      |  |
|                       | 2014/15 | 717 858   | 389 919                               | 251 947     | 75 992 | 31 318      | 58 740            | 10 169      | 237 881  | 206 792                | 27 702      |  |
|                       | 2015/16 | 745 009   | 397 356                               | 255 475     | 81 675 | 30 991      | 60 825            | 13 510      | 255 837  | 219 334                | 32 801      |  |
|                       | 2016/17 | 768 353   | 405 237                               | 260 131     | 86 361 | 31 284      | 60 673            | 16 386      | 271 159  | 228 950                | 38 298      |  |
| weiblich              |         |           |                                       |             |        |             |                   |             |          |                        |             |  |
| Deutsche              | 2012/13 | 261 877   | 150 154                               | 96 754      | 21 139 | 11 409      | 33 003            | 4 794       | 67 311   | 58 248                 | 6 487       |  |
|                       | 2013/14 | 285 025   | 160 659                               | 104 977     | 25 410 | 11 005      | 35 101            | 5 526       | 78 260   | 68 151                 | 8 263       |  |
|                       | 2014/15 | 299 881   | 163 137                               | 106 826     | 27 477 | 10 932      | 36 845            | 6 930       | 88 967   | 77 197                 | 9 849       |  |
|                       | 2015/16 | 312 150   | 166 343                               | 108 228     | 29 553 | 10 817      | 37 602            | 9 237       | 97 388   | 83 560                 | 11 776      |  |
|                       | 2016/17 | 321 810   | 169 010                               | 109 437     | 31 195 | 10 882      | 37 779            | 11 343      | 104 139  | 88 119                 | 13 823      |  |
| Ausländerinnen        | 2012/13 | 34 322    | 22 721                                | 11 549      | 5 256  | 2 456       | 1 803             | 158         | 7 342    | 6 157                  | 1 035       |  |
|                       | 2013/14 | 36 823    | 24 177                                | 12 378      | 6 107  | 2 486       | 1 947             | 221         | 8 213    | 6 968                  | 1 218       |  |
|                       | 2014/15 | 39 052    | 24 801                                | 12 691      | 6 717  | 2 588       | 2 069             | 257         | 9 594    | 8 069                  | 1 520       |  |
|                       | 2015/16 | 40 818    | 25 382                                | 12 974      | 7 003  | 2 575       | 2 108             | 322         | 10 753   | 8 896                  | 1 855       |  |
|                       | 2016/17 | 43 421    | 26 395                                | 13 698      | 7 406  | 2 628       | 2 212             | 430         | 12 186   | 9 909                  | 2 275       |  |
| Hochschulart zusammen | 2012/13 | 296 199   | 172 875                               | 108 303     | 26 395 | 13 865      | 34 806            | 4 952       | 74 653   | 64 405                 | 7 522       |  |
|                       | 2013/14 | 321 848   | 184 836                               | 117 355     | 31 517 | 13 491      | 37 048            | 5 747       | 86 473   | 75 119                 | 9 481       |  |
|                       | 2014/15 | 338 933   | 187 938                               | 119 517     | 34 194 | 13 520      | 38 914            | 7 187       | 98 561   | 85 266                 | 11 369      |  |
|                       | 2015/16 | 352 968   | 191 725                               | 121 202     | 36 556 | 13 392      | 39 710            | 9 559       | 108 141  | 92 456                 | 13 631      |  |
|                       | 2016/17 | 365 231   | 195 405                               | 123 135     | 38 601 | 13 510      | 39 991            | 11 773      | 116 325  | 98 028                 | 16 098      |  |
| männlich              |         |           |                                       |             |        |             |                   |             |          |                        |             |  |
| Deutsche              | 2012/13 | 303 614   | 167 057                               | 108 641     | 25 762 | 14 901      | 17 832            | 2 042       | 103 824  | 91 816                 | 9 000       |  |
|                       | 2013/14 | 324 940   | 176 790                               | 118 378     | 30 526 | 14 466      | 18 274            | 2 379       | 115 410  | 101 577                | 11 578      |  |
|                       | 2014/15 | 335 839   | 177 544                               | 120 700     | 33 262 | 14 394      | 19 061            | 2 912       | 124 840  | 109 547                | 13 850      |  |
|                       | 2015/16 | 346 320   | 180 083                               | 121 939     | 35 943 | 14 215      | 20 317            | 3 850       | 131 705  | 114 135                | 15 932      |  |
|                       | 2016/17 | 354 416   | 182 981                               | 123 739     | 38 039 | 14 293      | 19 859            | 4 493       | 137 283  | 117 139                | 18 436      |  |
| Ausländer             | 2012/13 | 36 953    | 21 755                                | 10 131      | 6 449  | 3 215       | 721               | 45          | 11 262   | 9 324                  | 1 629       |  |
|                       | 2013/14 | 39 781    | 23 502                                | 11 086      | 7 619  | 3 259       | 728               | 55          | 12 292   | 10 345                 | 1 864       |  |
|                       | 2014/15 | 43 086    | 24 437                                | 11 730      | 8 536  | 3 404       | 765               | 70          | 14 480   | 11 979                 | 2 483       |  |
|                       | 2015/16 | 45 721    | 25 548                                | 12 334      | 9 176  | 3 384       | 798               | 101         | 15 991   | 12 743                 | 3 238       |  |
|                       | 2016/17 | 48 706    | 26 851                                | 13 257      | 9 721  | 3 481       | 823               | 120         | 17 551   | 13 783                 | 3 764       |  |
| Hochschulart zusammen | 2012/13 | 340 567   | 188 812                               | 118 772     | 32 211 | 18 116      | 18 553            | 2 087       | 115 086  | 101 140                | 10 629      |  |
|                       | 2013/14 | 364 721   | 200 292                               | 129 464     | 38 145 | 17 725      | 19 002            | 2 434       | 127 702  | 111 922                | 13 442      |  |
|                       | 2014/15 | 378 925   | 201 981                               | 132 430     | 41 798 | 17 798      | 19 826            | 2 982       | 139 320  | 121 526                | 16 333      |  |
|                       | 2015/16 | 392 041   | 205 631                               | 134 273     | 45 119 | 17 599      | 21 115            | 3 951       | 147 696  | 126 878                | 19 170      |  |
|                       | 2016/17 | 403 122   | 209 832                               | 136 996     | 47 760 | 17 774      | 20 682            | 4 613       | 154 834  | 130 922                | 22 200      |  |

1) einschließlich der Prüfungsgruppen künstlerischer Abschluss und sonstiger Abschluss

### 2.1.5 Studierende, deutsche Studierende sowie Bildungsin- und Bildungsausländer/-innen im Zeitverlauf

| Wintersemester | Studierende Insgesamt | Deutsche Studenten | Bildungsinländer/-innen | Bildungsausländer/-innen |
|----------------|-----------------------|--------------------|-------------------------|--------------------------|
| 1992/93        | 499 370               | 464 097            | 15 179                  | 20 094                   |
| 1993/94        | 503 936               | 465 832            | 14 870                  | 23 234                   |
| 1994/95        | 508 998               | 468 291            | 16 411                  | 24 296                   |
| 1995/96        | 505 904               | 463 439            | 18 435                  | 24 030                   |
| 1996/97        | 505 772               | 461 305            | 19 653                  | 24 814                   |
| 1997/98        | 502 867               | 456 777            | 20 407                  | 25 683                   |
| 1998/99        | 501 137               | 452 741            | 21 184                  | 27 212                   |
| 1999/00        | 492 772               | 442 928            | 22 073                  | 27 771                   |
| 2000/01        | 492 701               | 440 297            | 22 300                  | 30 104                   |
| 2001/02        | 504 687               | 448 244            | 22 691                  | 33 752                   |
| 2002/03        | 512 309               | 451 583            | 22 713                  | 38 013                   |
| 2003/04        | 521 630               | 456 661            | 22 530                  | 42 439                   |
| 2004/05        | 458 339               | 396 746            | 19 159                  | 42 434                   |
| 2005/06        | 470 315               | 407 782            | 18 673                  | 43 860                   |
| 2006/07        | 468 960               | 407 556            | 18 063                  | 43 341                   |
| 2007/08        | 462 784               | 405 190            | 17 185                  | 40 409                   |
| 2008/09        | 478 401               | 420 433            | 18 186                  | 39 782                   |
| 2009/10        | 502 279               | 442 861            | 19 668                  | 39 750                   |
| 2010/11        | 528 661               | 467 857            | 20 458                  | 40 346                   |
| 2011/12        | 590 300               | 523 936            | 22 795                  | 43 569                   |
| 2012/13        | 636 766               | 565 491            | 24 494                  | 46 781                   |
| 2013/14        | 686 569               | 609 965            | 26 560                  | 50 044                   |
| 2014/15        | 717 858               | 635 720            | 28 009                  | 54 129                   |
| 2015/16        | 745 009               | 658 470            | 29 382                  | 57 157                   |
| 2016/17        | 768 353               | 676 197            | 31 217                  | 60 939                   |

### 2.1.6 Studierende (Bildungsin- und Bildungsausländer/-innen) im Zeitverlauf nach Staatsangehörigkeit im Wintersemester 2014/15 – 2016/17

| Staats-<br>angehörigkeit                   | Wintersemester 2014/15           |                                   |               | Wintersemester 2015/16           |                                   |               | Wintersemester 2016/17           |                                   |               |
|--|----------------------------------|-----------------------------------|---------------|----------------------------------|-----------------------------------|---------------|----------------------------------|-----------------------------------|---------------|
|  | Bildungs-<br>inländer/<br>-innen | Bildungs-<br>ausländer/<br>-innen | zu-<br>sammen | Bildungs-<br>inländer/<br>-innen | Bildungs-<br>ausländer/<br>-innen | zu-<br>sammen | Bildungs-<br>inländer/<br>-innen | Bildungs-<br>ausländer/<br>-innen | zu-<br>sammen |
| Albanien                                   | 65                               | 212                               | 277           | 68                               | 253                               | 321           | 76                               | 293                               | 369           |
| Belgien                                    | 125                              | 558                               | 683           | 128                              | 614                               | 742           | 136                              | 644                               | 780           |
| Bosnien und Herzegowina                    | 800                              | 243                               | 1 043         | 844                              | 255                               | 1 099         | 847                              | 253                               | 1 100         |
| Britisch abhängige Gebiete in Europa       | –                                | –                                 | –             | –                                | –                                 | –             | 5                                | –                                 | 5             |
| Britisches Überseegebiet außerhalb Europas | 1                                | –                                 | 1             | 2                                | 1                                 | 3             | 154                              | 1 836                             | 1 990         |
| Bulgarien                                  | 160                              | 1 751                             | 1 911         | 171                              | 1 831                             | 2 002         | 42                               | 57                                | 99            |
| Dänemark                                   | 31                               | 44                                | 75            | 35                               | 44                                | 79            | 22                               | 86                                | 108           |
| Estland                                    | 21                               | 90                                | 111           | 28                               | 84                                | 112           | –                                | 1                                 | 1             |
| Finnland                                   | 30                               | 114                               | 144           | 29                               | 129                               | 158           | 31                               | 135                               | 166           |
| Frankreich                                 | 220                              | 954                               | 1 174         | 228                              | 937                               | 1 165         | 259                              | 958                               | 1 217         |
| Gibraltar (Britisches Überseegebiet)       | 8                                | 3                                 | 11            | 7                                | 1                                 | 8             | 9                                | 1                                 | 10            |
| Griechenland                               | 1 491                            | 849                               | 2 340         | 1 526                            | 874                               | 2 400         | 1 608                            | 861                               | 2 469         |
| Insel Man (Britisches Überseegebiet)       | –                                | 1                                 | 1             | 1                                | 1                                 | 2             | 3                                | 9                                 | 12            |
| Irland                                     | 17                               | 84                                | 101           | 15                               | 86                                | 101           | 19                               | 103                               | 122           |
| Island                                     | 3                                | 9                                 | 12            | 4                                | 12                                | 16            | 3                                | 16                                | 19            |
| Italien                                    | 1 550                            | 1 227                             | 2 777         | 1 638                            | 1 466                             | 3 104         | 1 689                            | 1 617                             | 3 306         |
| Kosovo                                     | 401                              | 79                                | 480           | 471                              | 91                                | 562           | 521                              | 97                                | 618           |
| Kroatien                                   | 953                              | 163                               | 1 116         | 976                              | 167                               | 1 143         | 970                              | 195                               | 1 165         |
| Lettland                                   | 59                               | 181                               | 240           | 57                               | 178                               | 235           | 54                               | 183                               | 237           |
| Liechtenstein                              | 2                                | 11                                | 13            | –                                | 14                                | 14            | 2                                | 13                                | 15            |
| Litauen                                    | 69                               | 205                               | 274           | 69                               | 196                               | 265           | 74                               | 195                               | 269           |
| Luxemburg                                  | 57                               | 1 016                             | 1 073         | 63                               | 1 105                             | 1 168         | 81                               | 1 197                             | 1 278         |
| Malta                                      | 1                                | 9                                 | 10            | –                                | 9                                 | 9             | –                                | 12                                | 12            |
| Mazedonien                                 | 243                              | 122                               | 365           | 268                              | 129                               | 397           | 296                              | 136                               | 432           |
| Moldau, Republik                           | 75                               | 132                               | 207           | 71                               | 141                               | 212           | 76                               | 145                               | 221           |
| Montenegro                                 | 97                               | 26                                | 123           | 104                              | 25                                | 129           | 102                              | 31                                | 133           |
| Niederlande                                | 376                              | 449                               | 825           | 430                              | 524                               | 954           | 479                              | 584                               | 1 063         |
| Norwegen                                   | 13                               | 50                                | 63            | 13                               | 60                                | 73            | 12                               | 62                                | 74            |
| Österreich                                 | 444                              | 3 268                             | 3 712         | 453                              | 3 280                             | 3 733         | 458                              | 3 386                             | 3 844         |
| Polen                                      | 730                              | 1 261                             | 1 991         | 767                              | 1 271                             | 2 038         | 760                              | 1 151                             | 1 911         |
| Portugal                                   | 561                              | 150                               | 711           | 595                              | 206                               | 801           | 642                              | 228                               | 870           |
| Rumänien                                   | 100                              | 630                               | 730           | 103                              | 668                               | 771           | 115                              | 646                               | 761           |
| Russische Föderation                       | 961                              | 2 566                             | 3 527         | 1 014                            | 2 521                             | 3 535         | 1 037                            | 2 475                             | 3 512         |
| San Marino                                 | –                                | –                                 | –             | –                                | 1                                 | 1             | –                                | –                                 | –             |
| Schweden                                   | 27                               | 72                                | 99            | 28                               | 80                                | 108           | 28                               | 71                                | 99            |
| Schweiz                                    | 122                              | 673                               | 795           | 120                              | 662                               | 782           | 140                              | 681                               | 821           |
| Serbien                                    | 596                              | 203                               | 799           | 589                              | 195                               | 784           | 636                              | 198                               | 834           |
| Slowakei                                   | 38                               | 191                               | 229           | 41                               | 183                               | 224           | 37                               | 151                               | 188           |
| Slowenien                                  | 41                               | 64                                | 105           | 29                               | 78                                | 107           | 29                               | 73                                | 102           |
| Spanien                                    | 476                              | 1 261                             | 1 737         | 497                              | 1 315                             | 1 812         | 484                              | 1 397                             | 1 881         |
| Tschechische Republik                      | 49                               | 198                               | 247           | 49                               | 201                               | 250           | 36                               | 192                               | 228           |
| Türkei                                     | 10 765                           | 1 971                             | 12 736        | 11 540                           | 1 873                             | 13 413        | 12 297                           | 1 807                             | 14 104        |
| Ukraine                                    | 834                              | 1 279                             | 2 113         | 792                              | 1 344                             | 2 136         | 790                              | 1 328                             | 2 118         |
| Ungarn                                     | 70                               | 451                               | 521           | 71                               | 483                               | 554           | 73                               | 515                               | 588           |
| Vereinigtes Königreich                     | 269                              | 294                               | 563           | 261                              | 320                               | 581           | 275                              | 328                               | 603           |
| Weißrussland                               | 127                              | 351                               | 478           | 128                              | 362                               | 490           | 134                              | 325                               | 459           |
| <b>Zypern</b>                              | 4                                | 175                               | 179           | 3                                | 249                               | 252           | 4                                | 323                               | 327           |
| <b>Europa</b>                              | <b>23 082</b>                    | <b>23 640</b>                     | <b>46 722</b> | <b>24 326</b>                    | <b>24 519</b>                     | <b>48 845</b> | <b>25 545</b>                    | <b>24 995</b>                     | <b>50 540</b> |
| Ägypten                                    | 19                               | 447                               | 466           | 23                               | 528                               | 551           | 18                               | 664                               | 682           |
| Äthiopien                                  | 11                               | 67                                | 78            | 14                               | 71                                | 85            | 12                               | 77                                | 89            |
| Algerien                                   | 9                                | 41                                | 50            | 9                                | 40                                | 49            | 12                               | 44                                | 56            |
| Angola                                     | 23                               | 5                                 | 28            | 25                               | 8                                 | 33            | 29                               | 10                                | 39            |
| Benin                                      | 2                                | 33                                | 35            | 3                                | 34                                | 37            | 3                                | 30                                | 33            |
| Botsuana                                   | 2                                | 1                                 | 3             | 2                                | 1                                 | 3             | –                                | 4                                 | 4             |
| Burkina Faso                               | 4                                | 21                                | 25            | 3                                | 22                                | 25            | 2                                | 25                                | 27            |
| Burundi                                    | 2                                | 3                                 | 5             | 2                                | 1                                 | 3             | 3                                | 4                                 | 7             |
| Cote d'Ivoire                              | 7                                | 50                                | 57            | 3                                | 50                                | 53            | 4                                | 45                                | 49            |
| Dschibuti                                  | –                                | 1                                 | 1             | –                                | 1                                 | 1             | –                                | 1                                 | 1             |
| Eritrea                                    | 12                               | 5                                 | 17            | 17                               | 10                                | 27            | 18                               | 6                                 | 24            |
| Gabun                                      | 1                                | 47                                | 48            | 3                                | 39                                | 42            | 4                                | 38                                | 42            |
| Gambia                                     | 1                                | 3                                 | 4             | 1                                | 6                                 | 7             | 2                                | 7                                 | 9             |
| Ghana                                      | 69                               | 125                               | 194           | 72                               | 124                               | 196           | 82                               | 147                               | 229           |
| Guinea                                     | 10                               | 63                                | 73            | 9                                | 66                                | 75            | 12                               | 78                                | 90            |
| Guinea-Bissau                              | –                                | –                                 | –             | –                                | –                                 | –             | 1                                | 1                                 | 2             |
| Kamerun                                    | 87                               | 1 752                             | 1 839         | 82                               | 1 872                             | 1 954         | 96                               | 2 068                             | 2 164         |
| Kap Verde                                  | –                                | 1                                 | 1             | –                                | 1                                 | 1             | 1                                | 1                                 | 2             |
| Kenia                                      | 19                               | 150                               | 169           | 22                               | 150                               | 172           | 26                               | 154                               | 180           |
| Kongo, Demokratische Republik              | 62                               | 29                                | 91            | 53                               | 25                                | 78            | 60                               | 27                                | 87            |
| Kongo, Republik                            | 9                                | 13                                | 22            | 16                               | 13                                | 29            | 17                               | 14                                | 31            |
| Lesotho                                    | 1                                | –                                 | 1             | –                                | 1                                 | 1             | 1                                | –                                 | 1             |

**Noch: 2.1.6 Studierende (Bildungsin- und Bildungsausländer/-innen) im Zeitverlauf  
nach Staatsangehörigkeit im Wintersemester 2014/15 – 2016/17**

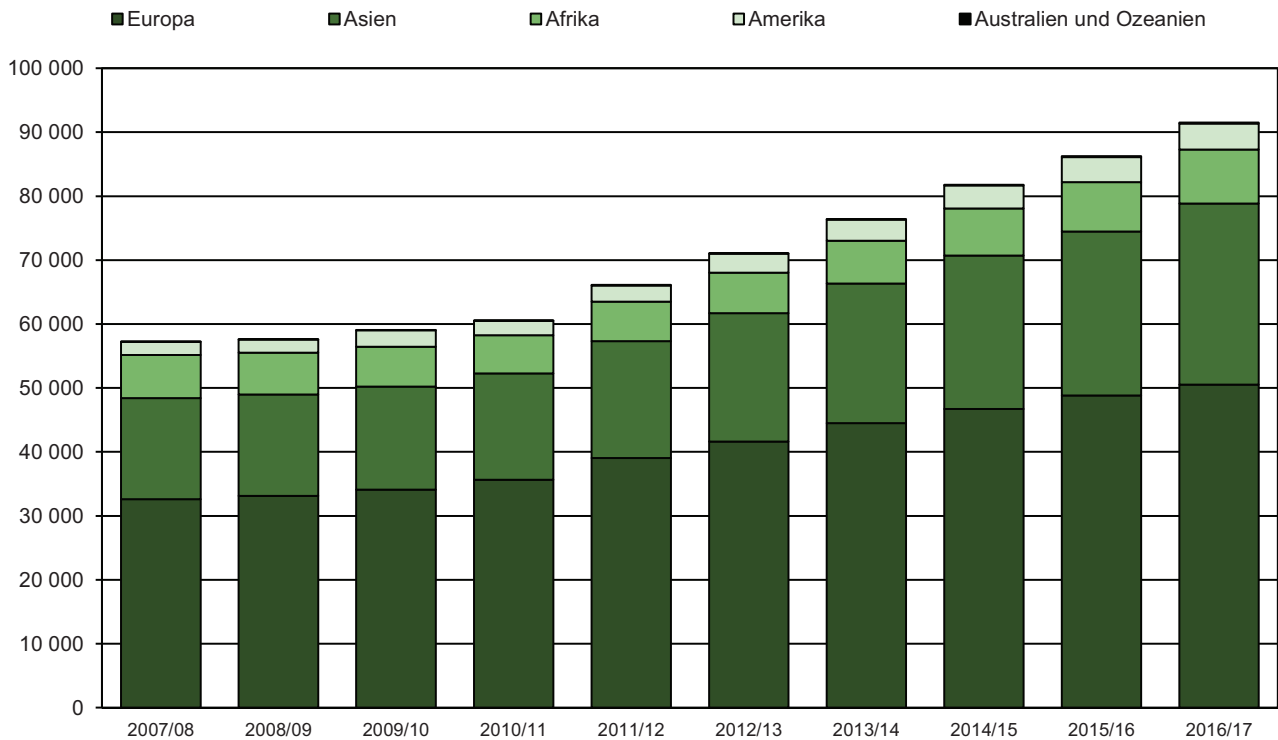
| Staats-<br>angehörigkeit  | Wintersemester 2014/15           |                                   |               | Wintersemester 2015/16           |                                   |               | Wintersemester 2016/17           |                                   |               |
|---|----------------------------------|-----------------------------------|---------------|----------------------------------|-----------------------------------|---------------|----------------------------------|-----------------------------------|---------------|
|   | Bildungs-<br>inländer/<br>-innen | Bildungs-<br>ausländer/<br>-innen | zu-<br>sammen | Bildungs-<br>inländer/<br>-innen | Bildungs-<br>ausländer/<br>-innen | zu-<br>sammen | Bildungs-<br>inländer/<br>-innen | Bildungs-<br>ausländer/<br>-innen | zu-<br>sammen |
| Liberia   | 4                                | 2                                 | 6             | 4                                | 1                                 | 5             | 3                                | 3                                 | 6             |
| Libyen  | 6                                | 55                                | 61            | 6                                | 67                                | 73            | 8                                | 66                                | 74            |
| Madagaskar  | 4                                | 21                                | 25            | 2                                | 16                                | 18            | 1                                | 16                                | 17            |
| Malawi  | –                                | 2                                 | 2             | –                                | 3                                 | 3             | –                                | 7                                 | 7             |
| Mali  | 3                                | 9                                 | 12            | 1                                | 10                                | 11            | 2                                | 9                                 | 11            |
| Marokko   | 366                              | 2 115                             | 2 481         | 381                              | 2 107                             | 2 488         | 379                              | 2 152                             | 2 531         |
| Mauretanien   | –                                | 45                                | 45            | 2                                | 41                                | 43            | 3                                | 39                                | 42            |
| Mauritius   | –                                | 9                                 | 9             | –                                | 19                                | 19            | –                                | 27                                | 27            |
| Mosambik  | 6                                | 3                                 | 9             | 7                                | 3                                 | 10            | 8                                | 4                                 | 12            |
| Namibia   | 3                                | 5                                 | 8             | 2                                | 7                                 | 9             | 3                                | 15                                | 18            |
| Niger   | 2                                | 2                                 | 4             | 2                                | –                                 | 2             | 2                                | –                                 | 2             |
| Nigeria   | 32                               | 250                               | 282           | 38                               | 315                               | 353           | 46                               | 367                               | 413           |
| Ruanda  | 9                                | 16                                | 25            | 11                               | 16                                | 27            | 9                                | 16                                | 25            |
| Sambia  | 1                                | 6                                 | 7             | 1                                | 7                                 | 8             | 2                                | 8                                 | 10            |
| Senegal   | 4                                | 58                                | 62            | 7                                | 57                                | 64            | 10                               | 53                                | 63            |
| Seychellen  | –                                | 2                                 | 2             | –                                | 2                                 | 2             | –                                | 2                                 | 2             |
| Sierra Leone  | 6                                | 13                                | 19            | 6                                | 11                                | 17            | 8                                | 8                                 | 16            |
| Simbabwe  | 4                                | 52                                | 56            | 2                                | 75                                | 77            | 4                                | 82                                | 86            |
| Somalia   | 4                                | 5                                 | 9             | 6                                | 4                                 | 10            | 11                               | 3                                 | 14            |
| Spanische Hoheitsplätze in Nordafrika<br>(Spanisches Überseegebiet) | –                                | 1                                 | 1             | –                                | –                                 | –             | –                                | –                                 | –             |
| Sudan   | 6                                | 46                                | 52            | 7                                | 50                                | 57            | 10                               | 57                                | 67            |
| Südafrika   | 5                                | 44                                | 49            | 9                                | 57                                | 66            | 8                                | 60                                | 68            |
| Südsudan  | –                                | 1                                 | 1             | –                                | 1                                 | 1             | –                                | 1                                 | 1             |
| Swasiland   | 1                                | –                                 | 1             | –                                | –                                 | –             | –                                | –                                 | –             |
| Tansania, Vereinigte Republik                                       | 2                                | 33                                | 35            | 1                                | 40                                | 41            | –                                | 41                                | 41            |
| Togo  | 34                               | 94                                | 128           | 40                               | 96                                | 136           | 44                               | 97                                | 141           |
| Tschad  | 1                                | 6                                 | 7             | 1                                | 5                                 | 6             | –                                | 5                                 | 5             |
| Tunesien  | 79                               | 616                               | 695           | 78                               | 662                               | 740           | 73                               | 799                               | 872           |
| Uganda  | 7                                | 32                                | 39            | 4                                | 35                                | 39            | 3                                | 39                                | 42            |
| Zentralafrikanische Republik  | –                                | 1                                 | 1             | –                                | 1                                 | 1             | –                                | 1                                 | 1             |
| <b>Afrika</b>   | <b>939</b>                       | <b>6 401</b>                      | <b>7 340</b>  | <b>977</b>                       | <b>6 771</b>                      | <b>7 748</b>  | <b>1 040</b>                     | <b>7 422</b>                      | <b>8 462</b>  |
| Antigua und Barbuda   | 1                                | –                                 | 1             | 1                                | –                                 | 1             | –                                | –                                 | –             |
| Argentinien   | 9                                | 62                                | 71            | 7                                | 73                                | 80            | 9                                | 79                                | 88            |
| Bahamas   | 1                                | –                                 | 1             | 2                                | –                                 | 2             | 2                                | –                                 | 2             |
| Belize  | –                                | –                                 | –             | –                                | 1                                 | 1             | –                                | 2                                 | 2             |
| Bolivien  | 4                                | 54                                | 58            | 8                                | 61                                | 69            | 9                                | 56                                | 65            |
| Brasilien   | 61                               | 860                               | 921           | 65                               | 873                               | 938           | 64                               | 621                               | 685           |
| Chile   | 14                               | 157                               | 171           | 13                               | 161                               | 174           | 17                               | 184                               | 201           |
| Costa Rica  | 1                                | 37                                | 38            | –                                | 39                                | 39            | 1                                | 39                                | 40            |
| Curaçao (Niederländisches Überseegebiet)                            | –                                | –                                 | –             | –                                | –                                 | –             | –                                | 1                                 | 1             |
| Dominica  | 3                                | –                                 | 3             | 7                                | 1                                 | 8             | 7                                | 1                                 | 8             |
| Dominikanische Republik   | 3                                | 6                                 | 9             | 6                                | 9                                 | 15            | 8                                | 10                                | 18            |
| Ecuador   | 13                               | 100                               | 113           | 14                               | 107                               | 121           | 16                               | 128                               | 144           |
| El Salvador   | 4                                | 28                                | 32            | 3                                | 37                                | 40            | 6                                | 34                                | 40            |
| Grenada   | –                                | –                                 | –             | –                                | 1                                 | 1             | –                                | –                                 | –             |
| Guadeloupe (Französisches Überseegebiet)                            | –                                | –                                 | –             | –                                | –                                 | –             | –                                | 1                                 | 1             |
| Guatemala   | 1                                | 19                                | 20            | 1                                | 27                                | 28            | 1                                | 30                                | 31            |
| Guyana  | 1                                | –                                 | 1             | 1                                | –                                 | 1             | 1                                | –                                 | 1             |
| Haiti   | –                                | 6                                 | 6             | –                                | 5                                 | 5             | –                                | 5                                 | 5             |
| Honduras  | –                                | 9                                 | 9             | –                                | 13                                | 13            | –                                | 14                                | 14            |
| Jamaika   | –                                | 5                                 | 5             | 2                                | 6                                 | 8             | 1                                | 7                                 | 8             |
| Kanada  | 29                               | 124                               | 153           | 30                               | 129                               | 159           | 36                               | 134                               | 170           |
| Kolumbien   | 29                               | 428                               | 457           | 37                               | 466                               | 503           | 33                               | 528                               | 561           |
| Kuba  | 7                                | 24                                | 31            | 8                                | 27                                | 35            | 10                               | 28                                | 38            |
| Mexiko  | 19                               | 484                               | 503           | 14                               | 546                               | 560           | 18                               | 592                               | 610           |
| Nicaragua   | 1                                | 10                                | 11            | 1                                | 9                                 | 10            | 1                                | 13                                | 14            |
| Panama  | –                                | 18                                | 18            | 1                                | 24                                | 25            | –                                | 23                                | 23            |
| Paraguay  | 3                                | 14                                | 17            | 3                                | 13                                | 16            | 5                                | 17                                | 22            |
| Peru  | 26                               | 217                               | 243           | 27                               | 226                               | 253           | 27                               | 249                               | 276           |
| Puerto Rico (US-Überseegebiet)                                      | –                                | 1                                 | 1             | 1                                | –                                 | 1             | 1                                | –                                 | 1             |
| St. Kitts und Nevis   | –                                | –                                 | –             | 2                                | 1                                 | 3             | –                                | –                                 | –             |
| Suriname  | 1                                | 1                                 | 2             | 1                                | –                                 | 1             | 1                                | –                                 | 1             |
| Trinidad und Tobago   | –                                | 5                                 | 5             | –                                | 6                                 | 6             | –                                | 9                                 | 9             |
| Uruguay   | –                                | 14                                | 14            | –                                | 14                                | 14            | –                                | 22                                | 22            |
| Venezuela   | 6                                | 69                                | 75            | 9                                | 81                                | 90            | 11                               | 107                               | 118           |
| Vereinigte Staaten  | 119                              | 516                               | 635           | 127                              | 583                               | 710           | 126                              | 702                               | 828           |
| <b>Amerika</b>  | <b>356</b>                       | <b>3 268</b>                      | <b>3 624</b>  | <b>391</b>                       | <b>3 539</b>                      | <b>3 930</b>  | <b>411</b>                       | <b>3 636</b>                      | <b>4 047</b>  |



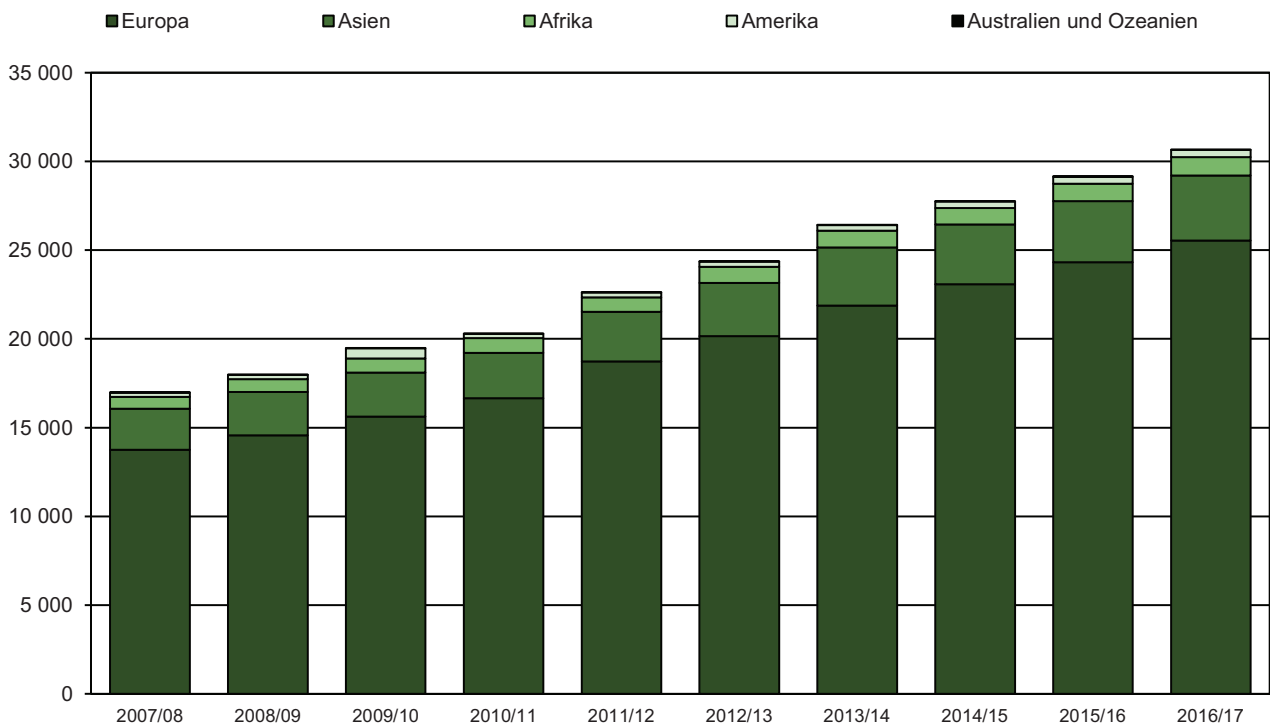
**Noch: 2.1.6 Studierende (Bildungsin- und Bildungsausländer/-innen) im Zeitverlauf  
nach Staatsangehörigkeit im Wintersemester 2014/15 – 2016/17**

| Staats-<br>angehörigkeit                   | Wintersemester 2014/15           |                                   |                | Wintersemester 2015/16           |                                   |                | Wintersemester 2016/17           |                                   |                |
|--|----------------------------------|-----------------------------------|----------------|----------------------------------|-----------------------------------|----------------|----------------------------------|-----------------------------------|----------------|
|  | Bildungs-<br>inländer/<br>-innen | Bildungs-<br>ausländer/<br>-innen | zu-<br>sammen  | Bildungs-<br>inländer/<br>-innen | Bildungs-<br>ausländer/<br>-innen | zu-<br>sammen  | Bildungs-<br>inländer/<br>-innen | Bildungs-<br>ausländer/<br>-innen | zu-<br>sammen  |
| Afghanistan                                | 174                              | 74                                | 248            | 167                              | 83                                | 250            | 176                              | 118                               | 294            |
| Armenien                                   | 72                               | 98                                | 170            | 82                               | 103                               | 185            | 88                               | 114                               | 202            |
| Aserbaidshjan                              | 87                               | 204                               | 291            | 103                              | 199                               | 302            | 105                              | 218                               | 323            |
| Bahrain                                    | –                                | 15                                | 15             | –                                | 19                                | 19             | –                                | 22                                | 22             |
| Bangladesch                                | 5                                | 791                               | 796            | 7                                | 874                               | 881            | 8                                | 897                               | 905            |
| Bhutan                                     | 1                                | 5                                 | 6              | 1                                | 4                                 | 5              | 1                                | 3                                 | 4              |
| China                                      | 750                              | 6 978                             | 7 728          | 738                              | 6 877                             | 7 615          | 843                              | 7 640                             | 8 483          |
| Georgien                                   | 50                               | 531                               | 581            | 57                               | 528                               | 585            | 64                               | 506                               | 570            |
| Hongkong                                   | –                                | 1                                 | 1              | 1                                | 10                                | 11             | 6                                | 24                                | 30             |
| Indien                                     | 88                               | 2 850                             | 2 938          | 86                               | 3 540                             | 3 626          | 83                               | 3 874                             | 3 957          |
| Indonesien                                 | 35                               | 858                               | 893            | 43                               | 965                               | 1 008          | 51                               | 1 027                             | 1 078          |
| Irak                                       | 170                              | 143                               | 313            | 193                              | 151                               | 344            | 204                              | 170                               | 374            |
| Iran, Islamische Republik                  | 466                              | 1 546                             | 2 012          | 443                              | 1 677                             | 2 120          | 462                              | 1 834                             | 2 296          |
| Israel                                     | 15                               | 257                               | 272            | 16                               | 270                               | 286            | 13                               | 279                               | 292            |
| Japan                                      | 70                               | 426                               | 496            | 76                               | 446                               | 522            | 95                               | 461                               | 556            |
| Jemen                                      | 6                                | 135                               | 141            | 7                                | 128                               | 135            | 3                                | 133                               | 136            |
| Jordanien                                  | 21                               | 267                               | 288            | 25                               | 246                               | 271            | 23                               | 285                               | 308            |
| Kambodscha                                 | 2                                | 5                                 | 7              | 2                                | 5                                 | 7              | 2                                | 4                                 | 6              |
| Kasachstan                                 | 101                              | 157                               | 258            | 108                              | 158                               | 266            | 105                              | 169                               | 274            |
| Katar                                      | 1                                | –                                 | 1              | –                                | –                                 | –              | –                                | –                                 | –              |
| Kirgisistan                                | 35                               | 95                                | 130            | 26                               | 95                                | 121            | 29                               | 88                                | 117            |
| Korea, Dem. Volksrepublik (Nordkorea)      | 3                                | 21                                | 24             | 2                                | 20                                | 22             | 2                                | 16                                | 18             |
| Korea, Republik (Südkorea)                 | 325                              | 1 066                             | 1 391          | 318                              | 1 131                             | 1 449          | 325                              | 1 250                             | 1 575          |
| Kuwait                                     | –                                | 8                                 | 8              | –                                | 6                                 | 6              | –                                | 7                                 | 7              |
| Laos, Demokratische Volksrepublik          | –                                | 2                                 | 2              | 1                                | 4                                 | 5              | –                                | 3                                 | 3              |
| Libanon                                    | 95                               | 256                               | 351            | 95                               | 257                               | 352            | 81                               | 290                               | 371            |
| Macau                                      | –                                | –                                 | –              | –                                | –                                 | –              | 1                                | –                                 | 1              |
| Malaysia                                   | 17                               | 210                               | 227            | 20                               | 240                               | 260            | 21                               | 281                               | 302            |
| Mongolei                                   | 20                               | 118                               | 138            | 25                               | 116                               | 141            | 27                               | 113                               | 140            |
| Myanmar                                    | –                                | 14                                | 14             | 1                                | 9                                 | 10             | 1                                | 9                                 | 10             |
| Nepal                                      | 15                               | 304                               | 319            | 14                               | 323                               | 337            | 17                               | 339                               | 356            |
| Oman                                       | –                                | 26                                | 26             | –                                | 20                                | 20             | –                                | 20                                | 20             |
| Pakistan                                   | 70                               | 940                               | 1 010          | 73                               | 1 074                             | 1 147          | 83                               | 1 198                             | 1 281          |
| Palästinensische Gebiete                   | 7                                | 251                               | 258            | 8                                | 300                               | 308            | 13                               | 387                               | 400            |
| Philippinen                                | 17                               | 41                                | 58             | 15                               | 52                                | 67             | 14                               | 52                                | 66             |
| Saudi-Arabien                              | 2                                | 54                                | 56             | 2                                | 55                                | 57             | 2                                | 56                                | 58             |
| Singapur                                   | 3                                | 31                                | 34             | 3                                | 29                                | 32             | 2                                | 28                                | 30             |
| Sri Lanka                                  | 72                               | 57                                | 129            | 68                               | 59                                | 127            | 64                               | 62                                | 126            |
| Syrien, Arabische Republik                 | 96                               | 558                               | 654            | 128                              | 779                               | 907            | 139                              | 1 145                             | 1 284          |
| Tadschikistan                              | 3                                | 29                                | 32             | 2                                | 27                                | 29             | 3                                | 31                                | 34             |
| Taiwan                                     | 35                               | 282                               | 317            | 44                               | 337                               | 381            | 46                               | 426                               | 472            |
| Thailand                                   | 58                               | 147                               | 205            | 58                               | 142                               | 200            | 68                               | 171                               | 239            |
| Turkmenistan                               | 8                                | 18                                | 26             | 7                                | 16                                | 23             | 5                                | 18                                | 23             |
| Usbekistan                                 | 87                               | 158                               | 245            | 92                               | 156                               | 248            | 101                              | 152                               | 253            |
| Vereinigte Arabische Emirate               | –                                | 5                                 | 5              | –                                | 1                                 | 1              | –                                | 3                                 | 3              |
| Vietnam                                    | 275                              | 558                               | 833            | 286                              | 611                               | 897            | 276                              | 702                               | 978            |
| Übriges Asien                              | 3                                | 35                                | 38             | 3                                | 12                                | 15             | 3                                | 13                                | 16             |
| <b>Asien</b>                               | <b>3 360</b>                     | <b>20 625</b>                     | <b>23 985</b>  | <b>3 446</b>                     | <b>22 154</b>                     | <b>25 600</b>  | <b>3 655</b>                     | <b>24 638</b>                     | <b>28 293</b>  |
| Australien                                 | 14                               | 79                                | 93             | 17                               | 91                                | 108            | 20                               | 96                                | 116            |
| Cookinseln                                 | 1                                | –                                 | 1              | 1                                | –                                 | 1              | 1                                | 1                                 | 2              |
| Heard und McDonaldinseln                   | –                                | –                                 | –              | –                                | 2                                 | 2              | –                                | –                                 | –              |
| Kiribati                                   | –                                | –                                 | –              | –                                | 1                                 | 1              | –                                | –                                 | –              |
| Neuseeland                                 | –                                | 14                                | 14             | 1                                | 10                                | 11             | 1                                | 23                                | 24             |
| Palau                                      | 1                                | 5                                 | 6              | 1                                | 1                                 | 2              | 1                                | 3                                 | 4              |
| Samoa                                      | –                                | 1                                 | 1              | –                                | –                                 | –              | –                                | –                                 | –              |
| Tokelau (Neuseeländisches Überseegebiet)   | –                                | –                                 | –              | –                                | –                                 | –              | –                                | 1                                 | 1              |
| <b>Tonga</b>                               | <b>–</b>                         | <b>2</b>                          | <b>2</b>       | <b>–</b>                         | <b>1</b>                          | <b>1</b>       | <b>–</b>                         | <b>–</b>                          | <b>–</b>       |
| Wallis und Futuna                          | –                                | –                                 | –              | 2                                | 1                                 | 3              | –                                | –                                 | –              |
| <b>Australien und Ozeanien</b>             | <b>16</b>                        | <b>101</b>                        | <b>117</b>     | <b>22</b>                        | <b>107</b>                        | <b>129</b>     | <b>23</b>                        | <b>124</b>                        | <b>147</b>     |
| <b>Ohne Angabe</b>                         | <b>163</b>                       | <b>40</b>                         | <b>203</b>     | <b>144</b>                       | <b>22</b>                         | <b>166</b>     | <b>444</b>                       | <b>42</b>                         | <b>486</b>     |
| Staatenlos                                 | 48                               | 31                                | 79             | 49                               | 27                                | 76             | 44                               | 28                                | 72             |
| Ungeklärt                                  | 45                               | 23                                | 68             | 27                               | 18                                | 45             | 55                               | 25                                | 80             |
| <b>Staatenlos, ungeklärt, keine Angabe</b> | <b>256</b>                       | <b>94</b>                         | <b>350</b>     | <b>220</b>                       | <b>67</b>                         | <b>287</b>     | <b>543</b>                       | <b>95</b>                         | <b>638</b>     |
| <b>Ausländische Studierende</b>            | <b>28 009</b>                    | <b>54 129</b>                     | <b>82 138</b>  | <b>29 382</b>                    | <b>57 157</b>                     | <b>86 539</b>  | <b>31 217</b>                    | <b>60 910</b>                     | <b>92 127</b>  |
| <b>Deutsche Studierende</b>                | <b>–</b>                         | <b>–</b>                          | <b>635 720</b> | <b>–</b>                         | <b>–</b>                          | <b>658 470</b> | <b>–</b>                         | <b>–</b>                          | <b>676 226</b> |
| <b>Zusammen</b>                            | <b>28 009</b>                    | <b>54 129</b>                     | <b>717 858</b> | <b>29 382</b>                    | <b>57 157</b>                     | <b>745 009</b> | <b>31 217</b>                    | <b>60 910</b>                     | <b>768 353</b> |

### Ausländische Studierende nach Herkunftskontinent in den Wintersemestern 2007/08 – 2016/17



### Bildungsinländer/-innen nach Herkunftskontinent in den Wintersemestern 2007/08 – 2016/17



Grafik: IT.NRW

### 2.1.7 Gasthörer (1. Fachrichtung) nach Hochschularten im Zeitverlauf

| Wintersemester | Gasthörer<br>Insgesamt | Universitäten | Theologische<br>Hochschulen | Kunst- und<br>Musikhoch-<br>schulen | Fach-<br>hochschulen | Verwaltungs-<br>fachhoch-<br>schulen |
|----------------|------------------------|---------------|-----------------------------|-------------------------------------|----------------------|--------------------------------------|
| 1999/00        | 20 760                 | 7 451         | 168                         | 166                                 | 516                  | –                                    |
| 2000/01        | 22 417                 | 8 062         | 141                         | 175                                 | 685                  | –                                    |
| 2001/02        | 28 764                 | 9 757         | 140                         | 184                                 | 618                  | –                                    |
| 2002/03        | 22 183                 | 21 161        | 157                         | 196                                 | 669                  | –                                    |
| 2003/04        | 25 446                 | 24 538        | 185                         | 157                                 | 566                  | –                                    |
| 2004/05        | 20 004                 | 19 208        | 147                         | 161                                 | 488                  | –                                    |
| 2005/06        | 19 804                 | 18 819        | 155                         | 181                                 | 649                  | –                                    |
| 2006/07        | 19 651                 | 18 958        | 122                         | 160                                 | 411                  | –                                    |
| 2007/08        | 20 684                 | 20 044        | 105                         | 167                                 | 368                  | –                                    |
| 2008/09        | 19 063                 | 18 301        | 96                          | 173                                 | 493                  | –                                    |
| 2009/10        | 23 080                 | 22 026        | 78                          | 211                                 | 765                  | –                                    |
| 2010/11        | 19 041                 | 18 011        | 81                          | 141                                 | 808                  | –                                    |
| 2011/12        | 16 505                 | 15 271        | 81                          | 202                                 | 951                  | –                                    |
| 2012/13        | 15 915                 | 14 833        | 67                          | 194                                 | 821                  | –                                    |
| 2013/14        | 15 329                 | 14 219        | 64                          | 159                                 | 887                  | –                                    |
| 2014/15        | 14 678                 | 13 429        | 80                          | 191                                 | 978                  | –                                    |
| 2015/16        | 15 185                 | 14 351        | 69                          | 219                                 | 546                  | –                                    |
| 2016/17        | 15 983                 | 15 101        | 71                          | 216                                 | 595                  | –                                    |

## **2.2 Bestandene Prüfungen im Zeitverlauf**

### 2.2.1 Bestandene Prüfungen in den Prüfungsjahren 2006 – 2016 nach Hochschularten und Hochschulen

| Hochschulart<br>Hochschule<br>a = Insgesamt<br>b = weiblich                    |   | Bestandene Prüfungen in den Prüfungsjahren ... |        |        |        |        |        |        |        |        |        |        |
|--|---|--|--------|--------|--------|--------|--------|--------|--------|--------|--------|--------|
|  |   | 2006   | 2007   | 2008   | 2009   | 2010   | 2011   | 2012   | 2013   | 2014   | 2015   | 2016   |
| Universitäten  |   |  |        |        |        |        |        |        |        |        |        |        |
| Technische Hochschule Aachen   | a | 2 972  | 3 336  | 3 791  | 4 141  | 4 409  | 5 717  | 6 304  | 7 358  | 7 548  | 7 611  | 8 342  |
|  | b | 1 140  | 1 259  | 1 567  | 1 653  | 1 785  | 1 957  | 2 050  | 2 332  | 2 226  | 2 445  | 2 695  |
| Universität Bielefeld  | a | 2 446  | 3 163  | 3 219  | 3 444  | 3 389  | 3 193  | 3 305  | 3 415  | 3 562  | 3 392  | 3 376  |
|  | b | 1 615  | 2 093  | 2 077  | 2 112  | 2 131  | 2 014  | 2 055  | 2 118  | 2 181  | 2 092  | 2 133  |
| Universität Bochum   | a | 3 895  | 4 378  | 4 745  | 4 897  | 4 969  | 5 450  | 5 491  | 6 187  | 6 221  | 6 018  | 6 036  |
|  | b | 2 141  | 2 446  | 2 631  | 2 658  | 2 681  | 2 748  | 2 679  | 3 048  | 3 049  | 2 894  | 3 033  |
| Universität Bonn   | a | 3 411  | 3 646  | 3 538  | 4 067  | 4 715  | 4 822  | 4 962  | 4 809  | 4 880  | 4 912  | 5 232  |
|  | b | 1 841  | 1 999  | 2 028  | 2 189  | 2 711  | 2 779  | 2 788  | 2 699  | 2 657  | 2 798  | 3 082  |
| Universität Dortmund   | a | 2 307  | 2 295  | 2 465  | 3 016  | 3 213  | 3 584  | 3 886  | 4 484  | 4 659  | 4 837  | 4 745  |
|  | b | 1 252  | 1 268  | 1 331  | 1 836  | 1 876  | 2 010  | 2 223  | 2 460  | 2 566  | 2 505  | 2 364  |
| Universität Düsseldorf   | a | 2 320  | 2 494  | 2 200  | 2 713  | 2 656  | 2 542  | 2 725  | 2 998  | 3 040  | 3 274  | 3 380  |
|  | b | 1 416  | 1 504  | 1 300  | 1 588  | 1 659  | 1 557  | 1 631  | 1 852  | 1 906  | 2 007  | 2 108  |
| Universität Duisburg-Essen   | a | 3 064  | 4 206  | 4 123  | 4 455  | 4 917  | 5 172  | 5 039  | 5 330  | 5 369  | 6 089  | 6 450  |
|  | b | 1 658  | 2 150  | 2 223  | 2 439  | 2 732  | 2 751  | 2 714  | 2 839  | 2 922  | 3 318  | 3 471  |
| Fernuniversität Hagen  | a | 1 343  | 1 587  | 1 849  | 1 972  | 1 515  | 1 832  | 2 097  | 2 620  | 3 168  | 3 073  | 3 050  |
|  | b | 591  | 694    | 857    | 872    | 680    | 829    | 994    | 1 275  | 1 640  | 1 648  | 1 667  |
| Deutsche Sporthochschule Köln  | a | 550  | 664    | 640    | 600    | 781    | 1 001  | 1 277  | 626    | 668    | 751    | 770    |
|  | b | 226  | 266    | 239    | 215    | 289    | 383    | 376    | 247    | 276    | 301    | 323    |
| Universität Köln   | a | 5 133  | 5 463  | 4 953  | 5 775  | 5 431  | 6 177  | 5 938  | 5 988  | 7 282  | 7 203  | 6 972  |
|  | b | 3 030  | 3 245  | 3 010  | 3 416  | 3 304  | 3 678  | 3 553  | 3 536  | 4 466  | 4 555  | 4 337  |
| Universität Münster  | a | 4 922  | 5 510  | 5 754  | 7 013  | 7 849  | 7 140  | 6 754  | 7 469  | 7 460  | 6 805  | 7 015  |
|  | b | 2 817  | 3 202  | 3 413  | 4 161  | 4 418  | 4 038  | 3 817  | 4 275  | 4 135  | 3 801  | 4 048  |
| Universität Paderborn  | a | 1 990  | 2 016  | 2 424  | 2 252  | 2 340  | 2 509  | 2 287  | 2 389  | 2 929  | 3 299  | 3 427  |
|  | b | 949  | 969    | 1 142  | 1 111  | 1 182  | 1 158  | 1 124  | 1 176  | 1 531  | 1 777  | 1 909  |
| Universität Siegen   | a | 1 752  | 1 880  | 1 731  | 1 985  | 2 068  | 1 983  | 2 126  | 2 316  | 2 626  | 3 050  | 3 363  |
|  | b | 991  | 1 056  | 981    | 1 132  | 1 140  | 1 068  | 1 185  | 1 312  | 1 473  | 1 707  | 1 944  |
| Universität Wuppertal  | a | 1 210  | 1 392  | 1 681  | 1 721  | 1 943  | 2 400  | 2 521  | 2 681  | 2 912  | 2 690  | 2 966  |
|  | b | 592  | 696    | 901    | 929    | 1 085  | 1 422  | 1 578  | 1 624  | 1 705  | 1 616  | 1 690  |
| Deutsche Hochschule der Polizei, Münster                                       | a | x  | x      | –      | 99     | 98     | 135    | 123    | 113    | 108    | 136    | 135    |
|  | b | x  | x      | –      | 16     | 18     | 28     | 29     | 18     | 27     | 37     | 40     |
| Universität Witten/Herdecke  | a | 195  | 329    | 214    | 260    | 280    | 263    | 254    | 274    | 305    | 340    | 436    |
|  | b | 84   | 183    | 119    | 131    | 139    | 130    | 108    | 112    | 139    | 178    | 266    |
| Universitäten zusammen   | a | 37 510   | 42 359 | 43 327 | 48 410 | 50 573 | 53 920 | 55 089 | 59 057 | 62 737 | 63 480 | 65 695 |
|  | b | 20 343   | 23 030 | 23 819 | 26 458 | 27 830 | 28 550 | 28 904 | 30 923 | 32 899 | 33 679 | 35 110 |
| Theologische Hochschulen   |   |  |        |        |        |        |        |        |        |        |        |        |
| Katholische Hochschule für Kirchenmusik<br>St. Gregorius Aachen                | a | 9  | 6      | x      | x      | x      | x      | x      | x      | x      | x      | x      |
|  | b | 2  | 2      | x      | x      | x      | x      | x      | x      | x      | x      | x      |
| Hochschule für Kirchenmusik der<br>Evangelischen Kirche von Westfalen, Herford | a | –  | 4      | 7      | 17     | 8      | 8      | 5      | 10     | 8      | 10     | 6      |
|  | b | –  | 3      | 3      | 8      | 5      | 5      | 2      | 4      | 6      | 4      | 6      |
| Philosophisch-Theologische Hochschule<br>Münster (r.-k.)                       | a | 8  | 10     | 7      | –      | –      | 10     | 1      | –      | –      | –      | –      |
|  | b | 1  | 2      | 6      | –      | –      | 5      | –      | –      | –      | –      | –      |
| Theologische Fakultät Paderborn (r.-k.)  | a | 8  | 15     | 12     | 11     | 6      | 8      | 7      | 2      | 8      | 5      | 6      |
|  | b | 1  | 4      | –      | 3      | –      | –      | 2      | –      | 1      | –      | 1      |
| Philosophisch-Theologische Hochschule<br>St. Augustin (r.-k.)                  | a | 14   | 19     | 11     | 11     | 9      | 11     | 7      | 17     | 14     | 13     | 11     |
|  | b | 1  | 8      | 1      | 1      | –      | 3      | 1      | 2      | 5      | 2      | 5      |
| Kirchliche Hochschule Wuppertal/Bethel (ev.)                                   | a | 6  | 3      | 9      | 13     | 16     | 15     | 10     | 12     | 11     | 10     | 8      |
|  | b | 2  | –      | 3      | 5      | 8      | 9      | 1      | 5      | 3      | 5      | 4      |
| Theologische Hochschulen zusammen  | a | 45   | 57     | 46     | 52     | 39     | 52     | 30     | 41     | 41     | 38     | 31     |
|  | b | 7  | 19     | 13     | 17     | 13     | 22     | 6      | 11     | 15     | 11     | 16     |

**Noch: 2.2.1 Bestandene Prüfungen in den Prüfungsjahren 2006 – 2016  
nach Hochschularten und Hochschulen**

| Hochschulart<br>Hochschule<br>a = Insgesamt<br>b = weiblich       | Bestandene Prüfungen in den Prüfungsjahren ... |                    |                    |                      |                    |                      |                      |                      |                      |                      |                      |
|---|--|--------------------|--------------------|----------------------|--------------------|----------------------|----------------------|----------------------|----------------------|----------------------|----------------------|
|   | 2006   | 2007               | 2008               | 2009                 | 2010               | 2011                 | 2012                 | 2013                 | 2014                 | 2015                 | 2016                 |
| <b>Kunsthochschulen</b>   |  |                    |                    |                      |                    |                      |                      |                      |                      |                      |                      |
| Hochschule für Musik Detmold                                      | a 135<br>b 95                                  | 118<br>66          | 109<br>74          | 160<br>108           | 118<br>67          | 139<br>94            | 152<br>96            | 150<br>87            | 133<br>81            | 154<br>91            | 131<br>88            |
| Kunstakademie Düsseldorf  | a 51<br>b 36                                   | 39<br>21           | 48<br>26           | 63<br>40             | 45<br>24           | 43<br>25             | 45<br>25             | 64<br>28             | 86<br>48             | 73<br>39             | 60<br>32             |
| Robert-Schumann-Hochschule Düsseldorf                             | a 149<br>b 82                                  | 137<br>85          | 118<br>69          | 125<br>72            | 122<br>67          | 123<br>64            | 166<br>98            | 148<br>73            | 158<br>81            | 163<br>83            | 172<br>92            |
| Folkwang-Hochschule Essen   | a 288<br>b 179                                 | 124<br>76          | 128<br>74          | 147<br>90            | 170<br>110         | 167<br>96            | 552<br>322           | 186<br>129           | 154<br>88            | 316<br>174           | 139<br>81            |
| Hochschule für Musik Köln   | a 327<br>b 193                                 | 341<br>217         | 333<br>204         | 330<br>196           | 311<br>178         | 329<br>184           | 304<br>176           | 324<br>197           | 353<br>190           | 399<br>224           | 346<br>170           |
| Kunsthochschule für Medien Köln                                   | a 54<br>b 21                                   | 58<br>22           | 53<br>21           | 51<br>22             | 42<br>21           | 96<br>44             | 54<br>26             | 68<br>26             | 45<br>17             | 57<br>23             | 57<br>38             |
| Kunstakademie Münster   | a 22<br>b 19                                   | 45<br>31           | 33<br>25           | 40<br>31             | 47<br>33           | 46<br>30             | 24<br>21             | 48<br>35             | 39<br>31             | 35<br>25             | 52<br>40             |
| Alanus Hochschule Alter   | a 64<br>b 50                                   | 43<br>34           | 54<br>11           | 96<br>65             | 98<br>74           | 63<br>44             | 136<br>98            | 156<br>116           | 161<br>126           | 220<br>176           | 224<br>169           |
| <b>Kunsthochschulen zusammen</b>                                  | <b>a 1 090<br/>b 675</b>                       | <b>905<br/>552</b> | <b>876<br/>504</b> | <b>1 012<br/>624</b> | <b>953<br/>574</b> | <b>1 006<br/>581</b> | <b>1 433<br/>862</b> | <b>1 144<br/>691</b> | <b>1 129<br/>662</b> | <b>1 417<br/>835</b> | <b>1 181<br/>710</b> |
| <b>Fachhochschulen (ohne Verwaltungsfachhochschulen)</b>          |  |                    |                    |                      |                    |                      |                      |                      |                      |                      |                      |
| Fachhochschule Aachen   | a 989<br>b 326                                 | 1 076<br>332       | 1 168<br>307       | 1 278<br>357         | 1 461<br>439       | 1 555<br>478         | 1 596<br>459         | 1 572<br>442         | 1 824<br>531         | 1 809<br>554         | 1 944<br>594         |
| Fachhochschule Bielefeld  | a 921<br>b 449                                 | 874<br>409         | 1 020<br>491       | 1 119<br>496         | 1 137<br>518       | 1 137<br>570         | 1 248<br>577         | 1 366<br>701         | 1 393<br>656         | 1 480<br>677         | 1 625<br>707         |
| Fachhochschule Bochum   | a 557<br>b 165                                 | 720<br>241         | 641<br>180         | 692<br>208           | 864<br>231         | 873<br>270           | 815<br>237           | 785<br>238           | 754<br>239           | 928<br>263           | 937<br>267           |
| FH für Gesundheitsberufe, Bochum                                  | a x<br>b x                                     | x<br>x             | x<br>x             | x<br>x               | x<br>x             | x<br>x               | x<br>x               | x<br>x               | 118<br>109           | 96<br>87             | 123<br>114           |
| Fachhochschule Dortmund   | a 1 206<br>b 510                               | 1 273<br>509       | 1 136<br>463       | 1 208<br>431         | 1 495<br>593       | 1 300<br>539         | 1 326<br>543         | 1 338<br>537         | 1 477<br>563         | 1 335<br>585         | 1 668<br>699         |
| Fachhochschule Düsseldorf   | a 969<br>b 572                                 | 960<br>503         | 1 038<br>646       | 1 798<br>1 132       | 1 771<br>1 049     | 1 319<br>734         | 1 192<br>656         | 1 363<br>715         | 1 153<br>613         | 1 268<br>662         | 1 263<br>695         |
| Fachhochschule Gelsenkirchen                                      | a 710<br>b 233                                 | 808<br>257         | 865<br>262         | 998<br>307           | 1 081<br>321       | 1 036<br>334         | 929<br>279           | 929<br>285           | 997<br>308           | 1 048<br>319         | 1 110<br>384         |
| Fachhochschule Hamm-Lippstadt                                     | a x<br>b x                                     | x<br>x             | x<br>x             | x<br>x               | x<br>x             | x<br>x               | x<br>x               | 45<br>9              | 134<br>43            | 247<br>77            | 334<br>106           |
| Fachhochschule Südwestfalen, Iserlohn                             | a 648<br>b 82                                  | 851<br>153         | 1 044<br>186       | 1 208<br>285         | 1 159<br>246       | 1 371<br>375         | 1 539<br>408         | 1 867<br>559         | 2 141<br>700         | 2 266<br>769         | 2 612<br>947         |
| Fachhochschule Köln   | a 2 525<br>b 1 092                             | 2 496<br>1 090     | 2 522<br>1 163     | 2 431<br>1 073       | 2 526<br>1 079     | 2 646<br>1 073       | 2 719<br>1 147       | 2 840<br>1 177       | 2 944<br>1 303       | 3 099<br>1 348       | 3 209<br>1 389       |
| Fachhochschule Niederrhein, Krefeld                               | a 1 194<br>b 626                               | 1 580<br>917       | 1 434<br>833       | 1 564<br>870         | 1 742<br>912       | 1 721<br>882         | 1 831<br>988         | 1 900<br>979         | 1 785<br>1 000       | 1 815<br>972         | 2 013<br>1 136       |
| Fachhochschule Ostwestfalen-Lippe                                 | a 636<br>b 237                                 | 710<br>266         | 836<br>349         | 972<br>447           | 1 090<br>426       | 861<br>335           | 967<br>397           | 993<br>398           | 1 044<br>419         | 1 129<br>457         | 1 149<br>437         |
| Fachhochschule Rhein-Waal   | a x<br>b x                                     | x<br>x             | x<br>x             | x<br>x               | x<br>x             | x<br>x               | x<br>x               | 33<br>20             | 210<br>130           | 339<br>193           | 500<br>314           |
| Fachhochschule Ruhr West  | a x<br>b x                                     | x<br>x             | x<br>x             | x<br>x               | x<br>x             | x<br>x               | 1<br>–               | 21<br>2              | 78<br>18             | 185<br>52            | 318<br>85            |
| Fachhochschule Münster  | a 1 379<br>b 667                               | 1 484<br>617       | 1 700<br>802       | 1 866<br>818         | 2 028<br>934       | 2 114<br>968         | 2 026<br>923         | 2 114<br>986         | 2 183<br>1 062       | 2 551<br>1 180       | 2 662<br>1 300       |
| Fachhochschule Bonn-Rhein-Sieg,<br>Sankt Augustin                 | a 608<br>b 192                                 | 948<br>370         | 729<br>225         | 800<br>275           | 834<br>302         | 935<br>354           | 1 064<br>431         | 1 097<br>454         | 1 022<br>445         | 1 094<br>452         | 1 139<br>516         |
| Fachhochschule der Diakonie Bielefeld                             | a –<br>b –                                     | –<br>–             | –<br>–             | 21<br>9              | 53<br>32           | 39<br>27             | 43<br>31             | 63<br>43             | 102<br>69            | 142<br>95            | 159<br>115           |
| Evangelische Fachhochschule Rheinland-<br>Westfalen-Lippe, Bochum | a 341<br>b 294                                 | 303<br>252         | 424<br>343         | 376<br>314           | 598<br>519         | 597<br>470           | 526<br>405           | 503<br>414           | 496<br>389           | 534<br>430           | 649<br>525           |
| Katholische Hochschule NRW, Köln                                  | a 598<br>b 508                                 | 732<br>616         | 733<br>589         | 1 093<br>906         | 1 016<br>824       | 827<br>652           | 719<br>599           | 783<br>654           | 993<br>837           | 1 044<br>855         | 1 054<br>853         |

**Noch: 2.2.1 Bestandene Prüfungen in den Prüfungsjahren 2006 – 2016  
nach Hochschularten und Hochschulen**

| Hochschulart<br><br>Hochschule<br><br>a = Insgesamt<br>b = weiblich            |   | Bestandene Prüfungen in den Prüfungsjahren ... |               |               |               |               |               |               |               |               |                |                |
|--|---|--|---------------|---------------|---------------|---------------|---------------|---------------|---------------|---------------|----------------|----------------|
|  |   | 2006   | 2007          | 2008          | 2009          | 2010          | 2011          | 2012          | 2013          | 2014          | 2015           | 2016           |
| noch: <b>Fachhochschulen (ohne Verwaltungsfachhochschulen)</b>                 |   |  |               |               |               |               |               |               |               |               |                |                |
| Internationale Fachhochschule (IFH)<br>Bad Honnef-Bonn (priv.)                 | a | 122  | 138           | 221           | 258           | 264           | 293           | 401           | 383           | 287           | 295            | 370            |
|  | b | 81   | 94            | 145           | 168           | 173           | 188           | 245           | 254           | 183           | 172            | 225            |
| FHM FH des Mittelstandes, Bielefeld (priv.)                                    | a | 109  | 83            | 145           | 265           | 474           | 277           | 291           | 434           | 484           | 681            | 871            |
|  | b | 58   | 29            | 53            | 142           | 271           | 152           | 163           | 262           | 310           | 404            | 534            |
| EBZ Business School, Bochum  | a | x  | x             | –             | 8             | 9             | 37            | 33            | 48            | 87            | 101            | 127            |
|  | b | x  | x             | –             | 2             | –             | 12            | 11            | 18            | 43            | 40             | 69             |
| Technische FH (TFH) Georg Agricola<br>zu Bochum (priv.)                        | a | 145  | 153           | 144           | 153           | 207           | 190           | 225           | 200           | 277           | 216            | 267            |
|  | b | 27   | 21            | 20            | 19            | 30            | 30            | 30            | 33            | 39            | 31             | 30             |
| Hochschule der Sparkassen –<br>Finanzgruppe Bonn (priv.)                       | a | 59   | 132           | 195           | 153           | 222           | 239           | 297           | 223           | 248           | 246            | 183            |
|  | b | 14   | 36            | 55            | 34            | 73            | 66            | 89            | 74            | 78            | 95             | 69             |
| Europäische FH Rhein/Erft (priv.), Brühl                                       | a | 45   | 87            | 155           | 199           | 488           | 281           | 326           | 334           | 463           | 437            | 554            |
|  | b | 22   | 37            | 74            | 86            | 219           | 125           | 121           | 157           | 192           | 217            | 273            |
| ISM International School of Management,<br>Dortmund (priv.)                    | a | 143  | 152           | 221           | 272           | 246           | 233           | 256           | 232           | 338           | 360            | 308            |
|  | b | 88   | 76            | 104           | 115           | 103           | 108           | 152           | 138           | 218           | 203            | 181            |
| AMD Akademie Mode und Design, Hamburg in<br>Düsseldorf (priv.)                 | a | x  | x             | x             | x             | x             | x             | x             | x             | 22            | 57             | 67             |
|  | b | x  | x             | x             | x             | x             | x             | x             | x             | 20            | 53             | 59             |
| EBC Hochschule Düsseldorf (priv.)  | a | x  | x             | x             | x             | x             | x             | 35            | 51            | 3             | x              | x              |
|  | b | x  | x             | x             | x             | x             | x             | 31            | 38            | 3             | x              | x              |
| Fliedner FH Düsseldorf (priv.)   | a | x  | x             | x             | x             | x             | x             | x             | x             | x             | 91             | 165            |
|  | b | x  | x             | x             | x             | x             | x             | x             | x             | x             | 74             | 130            |
| IST-Hochschule für Management Düsseldorf<br>(priv.)                            | a | x  | x             | x             | x             | x             | x             | x             | x             | x             | x              | 1              |
|  | b | x  | x             | x             | x             | x             | x             | x             | x             | x             | x              | –              |
| FOM Hochschule für Ökonomie und<br>Management, Essen (priv.)                   | a | 862  | 1 060         | 1 256         | 1 563         | 1 997         | 2 370         | 3 750         | 3 099         | 3 372         | 4 725          | 6 335          |
|  | b | 335  | 408           | 461           | 648           | 808           | 973           | 1 634         | 1 404         | 1 621         | 2 349          | 3 083          |
| SRH FH Hochschule für Logistik und Wirtschaft,<br>Hamm (priv.)                 | a | –  | –             | 14            | 6             | 40            | 61            | 42            | 60            | 72            | 103            | 105            |
|  | b | –  | –             | 3             | 4             | 6             | 15            | 9             | 12            | 9             | 22             | 22             |
| Hochschule Fresenius, Idstein in Köln (priv.)                                  | a | 8  | 98            | 335           | 344           | 247           | 238           | 293           | 325           | 320           | 441            | 616            |
|  | b | 7  | 51            | 167           | 210           | 148           | 144           | 162           | 197           | 173           | 277            | 393            |
| Hochschule für Medien, Kommunikation und<br>Wirtschaft, Berlin in Köln (priv.) | a | x  | x             | x             | x             | x             | x             | x             | x             | x             | 22             | 92             |
|  | b | x  | x             | x             | x             | x             | x             | x             | x             | x             | 17             | 74             |
| Business and Information<br>Technology School Iserlohn (priv.)                 | a | 84   | 149           | 84            | 306           | 244           | 272           | 314           | 302           | 296           | 289            | 392            |
|  | b | 46   | 62            | 30            | 140           | 122           | 130           | 158           | 173           | 162           | 143            | 234            |
| Technische Kunsthochschule Berlin in<br>Iserlohn (priv.)                       | a | x  | x             | x             | x             | x             | x             | x             | x             | x             | x              | 8              |
|  | b | x  | x             | x             | x             | x             | x             | x             | x             | x             | x              | 4              |
| Cologne Business School (priv.)  | a | x  | x             | x             | x             | 136           | 113           | 199           | 223           | 288           | 375            | 339            |
|  | b | x  | x             | x             | x             | 77            | 66            | 122           | 132           | 164           | 198            | 182            |
| praxisHochschule Köln (priv.)  | a | x  | x             | x             | x             | x             | x             | 1             | 30            | 72            | 21             | 124            |
|  | b | x  | x             | x             | x             | x             | x             | 1             | 28            | 56            | 11             | 112            |
| Rheinische FH Köln (priv.)   | a | 671  | 744           | 822           | 858           | 894           | 1 158         | 1 003         | 977           | 1 115         | 1 306          | 1 341          |
|  | b | 228  | 292           | 276           | 330           | 357           | 416           | 366           | 371           | 437           | 597            | 556            |
| FHDW FH der Wirtschaft Paderborn (priv.)                                       | a | 315  | 264           | 308           | 311           | 346           | 423           | 530           | 487           | 391           | 464            | 469            |
|  | b | 100  | 95            | 106           | 95            | 85            | 139           | 196           | 150           | 143           | 162            | 150            |
| Hochschule für Gesundheit und Sport Berlin in<br>Unna (priv.)                  | a | x  | x             | x             | x             | x             | x             | x             | x             | 2             | 12             | 30             |
|  | b | x  | x             | x             | x             | x             | x             | x             | x             | 1             | 10             | 20             |
| <b>Fachhochschulen (ohne Verwaltungs-FH)<br/>zusammen</b>                      | a | <b>15 844</b>                                  | <b>17 875</b> | <b>19 190</b> | <b>22 120</b> | <b>24 669</b> | <b>24 516</b> | <b>26 537</b> | <b>27 020</b> | <b>28 985</b> | <b>32 651</b>  | <b>37 232</b>  |
|  | b | <b>6 959</b>                                   | <b>7 733</b>  | <b>8 333</b>  | <b>9 921</b>  | <b>10 897</b> | <b>10 625</b> | <b>11 570</b> | <b>12 054</b> | <b>13 286</b> | <b>15 102</b>  | <b>17 583</b>  |
| <b>Verwaltungsfachhochschulen</b>  |   |  |               |               |               |               |               |               |               |               |                |                |
| FH des Bundes für öffentliche Verwaltung                                       | a | 329  | 421           | 358           | 369           | 324           | 312           | 363           | 375           | 473           | 330            | 343            |
|  | b | 153  | 189           | 167           | 192           | 169           | 164           | 178           | 182           | 225           | 160            | 175            |
| FH für Rechtspflege NRW, Bad Münstereifel                                      | a | –  | 82            | 57            | 64            | 92            | 110           | 149           | 194           | 211           | 246            | 224            |
|  | b | –  | 62            | 47            | 45            | 68            | 83            | 108           | 146           | 133           | 179            | 162            |
| FH für öffentliche Verwaltung NRW,<br>Gelsenkirchen                            | a | 2 074  | 1 504         | 1 463         | 1 318         | 1 305         | 1 488         | 1 314         | 1 901         | 2 213         | 2 073          | 2 222          |
|  | b | 944  | 711           | 721           | 656           | 649           | 708           | 524           | 888           | 1 042         | 1 002          | 1 075          |
| FH für Finanzen NRW, Nordkirchen   | a | 481  | 371           | 447           | 416           | 340           | 211           | 341           | 396           | 468           | 448            | 466            |
|  | b | 274  | 206           | 267           | 258           | 204           | 118           | 227           | 256           | 272           | 274            | 282            |
| <b>Verwaltungsfachhochschulen zusammen</b>                                     | a | <b>2 884</b>                                   | <b>2 378</b>  | <b>2 325</b>  | <b>2 167</b>  | <b>2 061</b>  | <b>2 121</b>  | <b>2 167</b>  | <b>2 866</b>  | <b>3 365</b>  | <b>3 097</b>   | <b>3 255</b>   |
|  | b | <b>1 371</b>                                   | <b>1 168</b>  | <b>1 202</b>  | <b>1 151</b>  | <b>1 090</b>  | <b>1 073</b>  | <b>1 037</b>  | <b>1 472</b>  | <b>1 672</b>  | <b>1 615</b>   | <b>1 694</b>   |
| <b>Sonstige deutsche Hochschulen</b>   | a | <b>15</b>                                      | <b>26</b>     | <b>7</b>      | <b>22</b>     | <b>11</b>     | <b>17</b>     | <b>24</b>     | <b>16</b>     | <b>16</b>     | <b>13</b>      | <b>8</b>       |
|  | b | <b>9</b>                                       | <b>12</b>     | <b>3</b>      | <b>13</b>     | <b>4</b>      | <b>6</b>      | <b>12</b>     | <b>10</b>     | <b>8</b>      | <b>7</b>       | <b>7</b>       |
| <b>Hochschulen insgesamt</b>   | a | <b>57 388</b>                                  | <b>63 600</b> | <b>65 771</b> | <b>73 783</b> | <b>78 306</b> | <b>81 632</b> | <b>85 280</b> | <b>90 144</b> | <b>96 273</b> | <b>100 696</b> | <b>107 402</b> |
|  | b | <b>29 364</b>                                  | <b>32 514</b> | <b>33 874</b> | <b>38 184</b> | <b>40 408</b> | <b>40 857</b> | <b>42 391</b> | <b>45 161</b> | <b>48 542</b> | <b>51 249</b>  | <b>55 120</b>  |

## 2.2.2 Bestandene Prüfungen ausländischer Studierender in den Prüfungsjahren 2006 – 2016 nach Hochschularten und Hochschulen

| Hochschulart<br>Hochschule<br>a = Insgesamt<br>b = weiblich   |          | Bestandene Prüfungen in den Prüfungsjahren ... |              |              |              |              |              |              |              |              |              |              |
|---|----------|--|--------------|--------------|--------------|--------------|--------------|--------------|--------------|--------------|--------------|--------------|
|   |          | 2006   | 2007         | 2008         | 2009         | 2010         | 2011         | 2012         | 2013         | 2014         | 2015         | 2016         |
| <b>Universitäten</b>  |          |  |              |              |              |              |              |              |              |              |              |              |
| Technische Hochschule Aachen                                  | a        | 510  | 631          | 614          | 617          | 638          | 732          | 831          | 966          | 971          | 1 030        | 1 180        |
|   | b        | 175  | 222          | 220          | 232          | 254          | 217          | 281          | 322          | 319          | 360          | 377          |
| Universität Bielefeld   | a        | 145  | 205          | 225          | 255          | 229          | 174          | 164          | 189          | 170          | 201          | 180          |
|   | b        | 94   | 123          | 155          | 160          | 146          | 112          | 113          | 110          | 113          | 119          | 124          |
| Universität Bochum  | a        | 433  | 426          | 537          | 498          | 554          | 541          | 592          | 605          | 613          | 621          | 667          |
|   | b        | 225  | 233          | 321          | 283          | 317          | 289          | 303          | 293          | 313          | 293          | 356          |
| Universität Bonn  | a        | 344  | 407          | 448          | 476          | 543          | 594          | 607          | 579          | 593          | 630          | 620          |
|   | b        | 191  | 230          | 266          | 263          | 328          | 339          | 333          | 324          | 285          | 316          | 351          |
| Universität Dortmund  | a        | 269  | 240          | 242          | 227          | 257          | 287          | 296          | 410          | 342          | 370          | 370          |
|   | b        | 115  | 96           | 90           | 104          | 112          | 131          | 123          | 176          | 144          | 151          | 154          |
| Universität Düsseldorf  | a        | 245  | 281          | 243          | 308          | 325          | 313          | 349          | 332          | 288          | 328          | 335          |
|   | b        | 166  | 180          | 152          | 201          | 210          | 200          | 221          | 210          | 182          | 203          | 224          |
| Universität Duisburg-Essen                                    | a        | 441  | 778          | 690          | 710          | 638          | 703          | 694          | 679          | 722          | 777          | 924          |
|   | b        | 205  | 315          | 286          | 321          | 304          | 315          | 316          | 318          | 350          | 379          | 404          |
| Fernuniversität Hagen   | a        | 167  | 166          | 177          | 193          | 155          | 169          | 202          | 186          | 303          | 275          | 248          |
|   | b        | 105  | 98           | 102          | 112          | 83           | 92           | 123          | 101          | 190          | 171          | 157          |
| Deutsche Sporthochschule Köln                                 | a        | 28   | 39           | 46           | 50           | 52           | 51           | 92           | 29           | 33           | 28           | 39           |
|   | b        | 7  | 15           | 10           | 12           | 22           | 11           | 20           | 10           | 12           | 11           | 19           |
| Universität Köln  | a        | 429  | 495          | 478          | 456          | 500          | 570          | 547          | 516          | 656          | 606          | 459          |
|   | b        | 262  | 308          | 310          | 287          | 335          | 367          | 375          | 328          | 431          | 394          | 309          |
| Universität Münster   | a        | 243  | 255          | 230          | 257          | 291          | 308          | 393          | 442          | 392          | 368          | 386          |
|   | b        | 135  | 152          | 134          | 162          | 173          | 185          | 213          | 258          | 249          | 215          | 231          |
| Universität Paderborn   | a        | 184  | 213          | 187          | 169          | 186          | 189          | 213          | 226          | 233          | 248          | 223          |
|   | b        | 82   | 99           | 86           | 67           | 85           | 79           | 90           | 100          | 101          | 107          | 92           |
| Universität Siegen  | a        | 176  | 190          | 156          | 148          | 178          | 187          | 182          | 237          | 266          | 308          | 314          |
|   | b        | 73   | 86           | 77           | 59           | 78           | 95           | 75           | 93           | 121          | 149          | 146          |
| Universität Wuppertal   | a        | 155  | 190          | 217          | 218          | 250          | 255          | 261          | 296          | 330          | 244          | 275          |
|   | b        | 66   | 68           | 100          | 95           | 112          | 118          | 129          | 163          | 178          | 134          | 133          |
| Universität Witten/Herdecke                                   | a        | 9  | 22           | 11           | 27           | 26           | 28           | 11           | 16           | 18           | 19           | 33           |
|   | b        | 3  | 15           | 6            | 18           | 15           | 13           | 6            | 8            | 8            | 10           | 17           |
| <b>Universitäten zusammen</b>                                 | <b>a</b> | <b>3 778</b>                                   | <b>4 538</b> | <b>4 501</b> | <b>4 609</b> | <b>4 822</b> | <b>5 101</b> | <b>5 434</b> | <b>5 708</b> | <b>5 930</b> | <b>6 053</b> | <b>6 253</b> |
|   | <b>b</b> | <b>1 904</b>                                   | <b>2 240</b> | <b>2 315</b> | <b>2 376</b> | <b>2 574</b> | <b>2 563</b> | <b>2 721</b> | <b>2 814</b> | <b>2 996</b> | <b>3 012</b> | <b>3 094</b> |
| <b>Theologische Hochschulen</b>                               |          |  |              |              |              |              |              |              |              |              |              |              |
| Hochschule für Kirchenmusik der ev. Kirche Westfalen, Herford | a        | x  | x            | 1            | 11           | 4            | 4            | 3            | 2            | 4            | 3            | 4            |
|   | b        | x  | x            | 1            | 7            | 3            | 3            | 2            | 2            | 4            | 2            | 4            |
| Philosophisch-Theologische Hochschule Münster                 | a        | 1  | 2            | –            | –            | –            | 1            | –            | –            | –            | –            | –            |
|   | b        | –  | 1            | –            | –            | –            | –            | –            | –            | –            | –            | –            |
| Theologische Fakultät Paderborn                               | a        | –  | 1            | 2            | –            | 1            | –            | –            | 1            | –            | –            | 1            |
|   | b        | –  | 1            | –            | –            | –            | –            | –            | –            | –            | –            | –            |
| Philosophisch-Theologische Hochschule St. Augustin            | a        | 10   | 13           | 8            | 10           | 7            | 8            | 5            | 11           | 8            | 10           | 3            |
|   | b        | –  | 5            | 1            | 1            | –            | 1            | –            | 1            | 2            | 1            | –            |
| Kirchliche Hochschule Wuppertal/Bethel (ev.)                  | a        | 2  | 1            | 1            | 3            | 3            | 1            | 3            | 1            | 2            | 1            | –            |
|   | b        | –  | –            | –            | –            | –            | 1            | –            | –            | –            | –            | –            |
| <b>Theologische Hochschulen zusammen</b>                      | <b>a</b> | <b>13</b>                                      | <b>17</b>    | <b>12</b>    | <b>24</b>    | <b>15</b>    | <b>14</b>    | <b>11</b>    | <b>15</b>    | <b>14</b>    | <b>14</b>    | <b>8</b>     |
|   | <b>b</b> | <b>–</b>                                       | <b>7</b>     | <b>2</b>     | <b>8</b>     | <b>3</b>     | <b>5</b>     | <b>2</b>     | <b>3</b>     | <b>6</b>     | <b>3</b>     | <b>4</b>     |



### Noch: 2.2.2 Bestandene Prüfungen ausländischer Studierender in den Prüfungsjahren 2006 – 2016 nach Hochschularten und Hochschulen

| Hochschulart<br>Hochschule<br>a = Insgesamt<br>b = weiblich       | Bestandene Prüfungen in den Prüfungsjahren ... |                    |                    |                    |                    |                    |                    |                    |                    |                    |                    |
|---|--|--------------------|--------------------|--------------------|--------------------|--------------------|--------------------|--------------------|--------------------|--------------------|--------------------|
|   | 2006   | 2007               | 2008               | 2009               | 2010               | 2011               | 2012               | 2013               | 2014               | 2015               | 2016               |
| <b>Kunsthochschulen</b>   |  |                    |                    |                    |                    |                    |                    |                    |                    |                    |                    |
| Hochschule für Musik Detmold                                      | a 76<br>b 51                                   | 72<br>43           | 79<br>51           | 91<br>59           | 64<br>38           | 69<br>51           | 84<br>51           | 74<br>41           | 71<br>46           | 74<br>43           | 61<br>41           |
| Kunstakademie Düsseldorf  | a 15<br>b 10                                   | 11<br>6            | 14<br>7            | 16<br>13           | 8<br>6             | 17<br>6            | 10<br>6            | 17<br>9            | 20<br>13           | 15<br>6            | 13<br>5            |
| Robert-Schumann-Hochschule Düsseldorf                             | a 61<br>b 38                                   | 68<br>51           | 54<br>37           | 65<br>42           | 62<br>42           | 50<br>35           | 67<br>50           | 57<br>35           | 75<br>47           | 77<br>47           | 87<br>57           |
| Folkwang-Hochschule Essen   | a 129<br>b 86                                  | 60<br>43           | 60<br>38           | 67<br>47           | 61<br>45           | 83<br>48           | 222<br>141         | 62<br>43           | 67<br>38           | 115<br>70          | 68<br>40           |
| Hochschule für Musik Köln   | a 171<br>b 105                                 | 195<br>129         | 158<br>101         | 194<br>116         | 133<br>78          | 147<br>92          | 128<br>75          | 149<br>91          | 159<br>81          | 180<br>104         | 157<br>83          |
| Kunsthochschule für Medien Köln                                   | a 12<br>b 7                                    | 16<br>8            | 7<br>3             | 10<br>4            | 10<br>4            | 27<br>16           | 15<br>14           | 17<br>7            | 19<br>9            | 14<br>4            | 16<br>11           |
| Kunstakademie Münster   | a 5<br>b 3                                     | 16<br>7            | 9<br>6             | 6<br>6             | 4<br>2             | 9<br>3             | 5<br>4             | 9<br>4             | 7<br>5             | 9<br>7             | 7<br>6             |
| Alanus Hochschule Alter   | a 6<br>b 5                                     | 4<br>3             | 7<br>1             | 11<br>8            | 14<br>12           | 6<br>5             | 23<br>16           | 22<br>18           | 18<br>13           | 34<br>26           | 37<br>29           |
| <b>Kunsthochschulen zusammen</b>                                  | <b>a 475<br/>b 305</b>                         | <b>442<br/>290</b> | <b>388<br/>244</b> | <b>460<br/>295</b> | <b>356<br/>227</b> | <b>408<br/>256</b> | <b>554<br/>357</b> | <b>407<br/>248</b> | <b>436<br/>252</b> | <b>518<br/>307</b> | <b>446<br/>272</b> |
| <b>Fachhochschulen (ohne Verwaltungsfachhochschulen)</b>          |  |                    |                    |                    |                    |                    |                    |                    |                    |                    |                    |
| Fachhochschule Aachen   | a 202<br>b 49                                  | 246<br>55          | 257<br>59          | 257<br>63          | 267<br>83          | 274<br>67          | 263<br>78          | 271<br>70          | 316<br>100         | 302<br>103         | 284<br>90          |
| Fachhochschule Bielefeld  | a 67<br>b 24                                   | 69<br>28           | 56<br>24           | 73<br>35           | 78<br>39           | 66<br>38           | 81<br>46           | 87<br>46           | 67<br>39           | 78<br>50           | 85<br>43           |
| Fachhochschule Bochum   | a 79<br>b 26                                   | 123<br>50          | 110<br>38          | 102<br>40          | 107<br>39          | 116<br>43          | 109<br>37          | 100<br>41          | 88<br>32           | 89<br>27           | 106<br>32          |
| FH für Gesundheitsberufe, Bochum                                  | a x<br>b x                                     | x<br>x             | x<br>x             | x<br>x             | x<br>x             | x<br>x             | x<br>x             | x<br>x             | x<br>x             | 4<br>4             | 3<br>3             |
| Fachhochschule Dortmund   | a 136<br>b 49                                  | 160<br>50          | 160<br>57          | 186<br>57          | 219<br>79          | 195<br>74          | 186<br>89          | 155<br>70          | 156<br>57          | 147<br>61          | 175<br>80          |
| Fachhochschule Düsseldorf   | a 108<br>b 60                                  | 109<br>41          | 121<br>75          | 196<br>122         | 195<br>111         | 189<br>95          | 129<br>67          | 167<br>75          | 118<br>57          | 124<br>62          | 113<br>68          |
| Fachhochschule Gelsenkirchen                                      | a 48<br>b 21                                   | 64<br>29           | 58<br>27           | 76<br>27           | 77<br>30           | 128<br>60          | 84<br>42           | 82<br>24           | 74<br>33           | 97<br>36           | 57<br>22           |
| Fachhochschule Hamm-Lippstadt                                     | a x<br>b x                                     | x<br>x             | x<br>x             | x<br>x             | x<br>x             | x<br>x             | x<br>x             | 2<br>–             | 4<br>–             | 11<br>3            | 10<br>3            |
| Fachhochschule Südwestfalen, Iserlohn                             | a 84<br>b 17                                   | 127<br>21          | 200<br>63          | 186<br>63          | 172<br>54          | 218<br>91          | 206<br>63          | 224<br>97          | 285<br>110         | 278<br>106         | 304<br>121         |
| Fachhochschule Köln   | a 287<br>b 121                                 | 344<br>159         | 331<br>186         | 322<br>168         | 364<br>169         | 401<br>181         | 380<br>188         | 435<br>210         | 411<br>201         | 390<br>188         | 393<br>171         |
| Fachhochschule Niederrhein, Krefeld                               | a 147<br>b 67                                  | 208<br>111         | 154<br>64          | 174<br>76          | 160<br>71          | 189<br>75          | 221<br>92          | 167<br>79          | 173<br>90          | 149<br>67          | 171<br>91          |
| Fachhochschule Ostwestfalen-Lippe                                 | a 42<br>b 20                                   | 40<br>18           | 46<br>17           | 50<br>26           | 44<br>18           | 51<br>23           | 42<br>17           | 52<br>20           | 47<br>23           | 57<br>26           | 68<br>28           |
| Fachhochschule Ruhr West, Mülheim                                 | a x<br>b x                                     | x<br>x             | x<br>x             | x<br>x             | x<br>x             | x<br>x             | x<br>x             | 2<br>–             | 2<br>1             | 11<br>1            | 21<br>7            |
| Fachhochschule Münster  | a 169<br>b 76                                  | 138<br>55          | 128<br>68          | 135<br>54          | 137<br>61          | 136<br>86          | 130<br>70          | 138<br>67          | 127<br>72          | 142<br>57          | 154<br>72          |
| Fachhochschule Rhein-Waal   | a x<br>b x                                     | x<br>x             | x<br>x             | x<br>x             | x<br>x             | x<br>x             | x<br>x             | 3<br>–             | 42<br>13           | 83<br>33           | 95<br>46           |
| Fachhochschule Bonn-Rhein-Sieg,<br>Sankt Augustin                 | a 61<br>b 23                                   | 90<br>40           | 84<br>39           | 102<br>41          | 94<br>31           | 106<br>43          | 131<br>60          | 119<br>64          | 112<br>65          | 153<br>80          | 165<br>91          |
| Fachhochschule der Diakonie Bielefeld-Bethel                      | a x<br>b x                                     | x<br>x             | x<br>x             | x<br>x             | x<br>x             | x<br>x             | x<br>x             | 1<br>1             | –<br>–             | 1<br>1             | 2<br>1             |
| Evangelische Fachhochschule Rheinland-<br>Westfalen Lippe, Bochum | a 13<br>b 11                                   | 13<br>12           | 17<br>16           | 16<br>16           | 9<br>8             | 17<br>16           | 12<br>9            | 12<br>9            | 7<br>7             | 6<br>5             | 7<br>3             |
| Katholische Hochschule Nordrhein-Westfalen,<br>Köln               | a 24<br>b 23                                   | 19<br>19           | 24<br>24           | 35<br>26           | 46<br>40           | 26<br>23           | 20<br>15           | 20<br>16           | 28<br>22           | 36<br>30           | 35<br>30           |

**Noch: 2.2.2 Bestandene Prüfungen ausländischer Studierender in den Prüfungsjahren 2006 – 2016  
nach Hochschularten und Hochschulen**

| Hochschulart<br><br>Hochschule<br><br>a = Insgesamt<br>b = weiblich         |   | Bestandene Prüfungen in den Prüfungsjahren ... |              |              |              |              |              |              |              |              |              |              |
|---|---|--|--------------|--------------|--------------|--------------|--------------|--------------|--------------|--------------|--------------|--------------|
|   |   | 2006   | 2007         | 2008         | 2009         | 2010         | 2011         | 2012         | 2013         | 2014         | 2015         | 2016         |
| noch: <b>Fachhochschulen (ohne Verwaltungsfachhochschulen)</b>              |   |  |              |              |              |              |              |              |              |              |              |              |
| Internationale FH (IFH) Bad Honnef-Bonn (priv.)                             | a | 1  | 7            | 9            | 6            | 5            | 21           | 25           | 23           | 29           | 39           | 31           |
|   | b | 1  | 4            | 7            | 4            | 1            | 11           | 11           | 16           | 16           | 20           | 14           |
| FH des Mittelstandes Bielefeld (priv.)                                      | a | 1  | —            | 1            | 42           | 69           | 25           | 4            | 5            | 10           | 19           | 31           |
|   | b | 1  | —            | 1            | 26           | 44           | 16           | 3            | 2            | 6            | 13           | 20           |
| EBZ Business School Bochum (priv.)  | a | x  | x            | x            | x            | x            | x            | x            | 1            | —            | —            | 1            |
|   | b | x  | x            | x            | x            | x            | x            | x            | —            | —            | —            | 1            |
| Technische FH Georg Agricola zu Bochum (priv.)                              | a | 12   | 7            | 7            | 18           | 16           | 16           | 24           | 31           | 18           | 10           | 26           |
|   | b | 3  | 4            | 2            | 3            | 4            | 5            | 6            | 8            | 7            | 2            | 4            |
| Hochschule der Sparkassen-Finanzgruppe Bonn (priv.)                         | a | —  | —            | 2            | 3            | —            | 1            | 1            | 6            | 2            | 3            | 4            |
|   | b | —  | —            | —            | —            | —            | —            | —            | 2            | 1            | 2            | 2            |
| Europäische FH Rhein/Erft (priv.), Brühl                                    | a | 4  | 6            | 9            | 4            | 15           | 7            | 6            | 5            | 11           | 13           | 14           |
|   | b | 4  | 3            | 5            | 2            | 9            | 4            | 3            | 2            | 6            | 9            | 9            |
| International School of Management Dortmund (priv.)                         | a | —  | 2            | 3            | 6            | 7            | 17           | 19           | 11           | 13           | 9            | 23           |
|   | b | —  | 2            | —            | 2            | 2            | 16           | 17           | 5            | 10           | 4            | 12           |
| AMD Akademie Mode und Design, Hamburg in Düsseldorf (priv.)                 | a | x  | x            | x            | x            | x            | x            | x            | x            | x            | 4            | 7            |
|   | b | x  | x            | x            | x            | x            | x            | x            | x            | x            | 4            | 7            |
| Fliedner FH Düsseldorf (priv.)  | a | x  | x            | x            | x            | x            | x            | x            | x            | x            | 1            | 8            |
|   | b | x  | x            | x            | x            | x            | x            | x            | x            | x            | 1            | 8            |
| EBC Hochschule Düsseldorf (priv.)   | a | x  | x            | x            | x            | x            | x            | 1            | 1            | —            | —            | —            |
|   | b | x  | x            | x            | x            | x            | x            | 1            | 1            | —            | —            | —            |
| IST-Hochschule für Management Düsseldorf (priv.)                            | a | x  | x            | x            | x            | x            | x            | x            | x            | x            | x            | 1            |
|   | b | x  | x            | x            | x            | x            | x            | x            | x            | x            | x            | —            |
| FOM Hochschule für Ökonomie und Management, Essen (priv.)                   | a | 39   | 55           | 79           | 87           | 121          | 128          | 192          | 138          | 148          | 206          | 269          |
|   | b | 16   | 25           | 43           | 42           | 55           | 67           | 86           | 69           | 77           | 110          | 149          |
| SRH FH Hochschule für Logistik und Wirtschaft, Hamm (priv.)                 | a | x  | x            | x            | x            | x            | x            | x            | x            | x            | x            | 4            |
|   | b | x  | x            | x            | x            | x            | x            | x            | x            | x            | x            | 1            |
| Hochschule Fresenius Idstein in Köln (priv.)                                | a | —  | 3            | 9            | 10           | 12           | 6            | 8            | 10           | 7            | 7            | 18           |
|   | b | —  | 1            | 5            | 8            | 8            | 3            | 3            | 5            | 4            | 4            | 13           |
| Business and Information Technology School Iserlohn (priv.)                 | a | 1  | 2            | 1            | 2            | 4            | 1            | 8            | 10           | 8            | 12           | 9            |
|   | b | —  | 1            | —            | 2            | 2            | —            | 4            | 4            | 2            | 5            | 6            |
| Technische Kunsthochschule Berlin in Iserlohn (priv.)                       | a | x  | x            | x            | x            | x            | x            | x            | x            | x            | x            | 1            |
|   | b | x  | x            | x            | x            | x            | x            | x            | x            | x            | x            | 1            |
| Cologne Business School (CBS) (priv.)                                       | a | —  | —            | —            | —            | 7            | 5            | 25           | 42           | 29           | 32           | 29           |
|   | b | —  | —            | —            | —            | 4            | 2            | 13           | 23           | 16           | 14           | 13           |
| Hochschule für Medien, Kommunikation und Wirtschaft, Berlin in Köln (priv.) | a | x  | x            | x            | x            | x            | x            | x            | x            | x            | 4            | 5            |
|   | b | x  | x            | x            | x            | x            | x            | x            | x            | x            | 4            | 4            |
| praxisHochschule Köln (priv.)   | a | x  | x            | x            | x            | x            | x            | x            | x            | x            | x            | 4            |
|   | b | x  | x            | x            | x            | x            | x            | x            | x            | x            | x            | 4            |
| Rheinische FH Köln (priv.)  | a | 63   | 88           | 76           | 72           | 93           | 111          | 104          | 104          | 62           | 75           | 90           |
|   | b | 21   | 35           | 29           | 25           | 36           | 37           | 35           | 39           | 25           | 28           | 33           |
| FHDW FH der Wirtschaft Paderborn (priv.)                                    | a | 2  | —            | 2            | 2            | 4            | 4            | 8            | 15           | 7            | 4            | 5            |
|   | b | 1  | —            | —            | —            | 1            | —            | 3            | 6            | 4            | 3            | 1            |
| Hochschule für Gesundheit und Sport Berlin in Unna (priv.)                  | a | x  | x            | x            | x            | x            | x            | x            | x            | x            | 1            | 1            |
|   | b | x  | x            | x            | x            | x            | x            | x            | x            | x            | —            | 1            |
| <b>FH (ohne Verwaltungs-FH) zusammen</b>                                    | a | <b>1 590</b>                                   | <b>1 920</b> | <b>1 944</b> | <b>2 162</b> | <b>2 322</b> | <b>2 454</b> | <b>2 419</b> | <b>2 439</b> | <b>2 410</b> | <b>2 596</b> | <b>2 829</b> |
|   | b | <b>634</b>                                     | <b>763</b>   | <b>849</b>   | <b>928</b>   | <b>999</b>   | <b>1 076</b> | <b>1 058</b> | <b>1 071</b> | <b>1 102</b> | <b>1 162</b> | <b>1 305</b> |

### Noch: 2.2.2 Bestandene Prüfungen ausländischer Studierender in den Prüfungsjahren 2006 – 2016 nach Hochschularten und Hochschulen

| Hochschulart<br>Hochschule<br>a = Insgesamt<br>b = weiblich | Bestandene Prüfungen in den Prüfungsjahren ... |       |       |       |       |       |       |       |       |       |       |
|---|--|-------|-------|-------|-------|-------|-------|-------|-------|-------|-------|
|   | 2006   | 2007  | 2008  | 2009  | 2010  | 2011  | 2012  | 2013  | 2014  | 2015  | 2016  |
| <b>Verwaltungsfachhochschulen</b>                           |  |       |       |       |       |       |       |       |       |       |       |
| FH für öffentliche Verwaltung Nordrhein-Westfalen           | a  | –     | –     | 23    | –     | –     | –     | –     | –     | –     | –     |
|   | b  | –     | –     | 14    | –     | –     | –     | –     | –     | –     | –     |
| <b>Verwaltungsfachhochschulen zusammen</b>                  | a  | –     | –     | 23    | –     | –     | –     | –     | –     | –     | –     |
|   | b  | –     | –     | 14    | –     | –     | –     | –     | –     | –     | –     |
| <b>Sonstige deutsche Hochschulen zusammen</b>               | a  | –     | –     | –     | –     | –     | –     | –     | –     | –     | –     |
|   | b  | –     | –     | –     | –     | –     | –     | –     | –     | –     | –     |
| <b>Hochschulen insgesamt</b>                                | a  | 5 856 | 6 917 | 6 868 | 7 255 | 7 515 | 7 977 | 8 418 | 8 569 | 8 790 | 9 181 |
|   | b  | 2 843 | 3 300 | 3 424 | 3 607 | 3 803 | 3 900 | 4 138 | 4 136 | 4 356 | 4 484 |
|   |  |       |       |       |       |       |       |       |       |       | 9 536 |
|   |  |       |       |       |       |       |       |       |       |       | 4 675 |

### 2.2.3 Bachelor- und Masterabsolvent(inn)en\*) im Zeitverlauf

| Prüfungsjahr | Absolvent(inn)en... |          |            | Absolvent(inn)en<br>insgesamt | Anteil Bachelor/Master an allen Abschlüssen |                 |                   |
|--------------|---------------------|----------|------------|-------------------------------|---|-----------------|-------------------|
|              | Bachelor            | Master*) | zusammen*) |                               | Bachelor<br>(%)                             | Master*)<br>(%) | zusammen*)<br>(%) |
| 2000         | 47                  | –        | 47         | 48 554                        | 0   | –               | 0                 |
| 2001         | 53                  | 26       | 79         | 45 124                        | 0   | 0               | 0                 |
| 2002         | 165                 | 59       | 224        | 44 484                        | 0   | 0               | 0,5               |
| 2003         | 302                 | 138      | 440        | 44 885                        | 0,7   | 0               | 1                 |
| 2004         | 1 026               | 625      | 1 651      | 48 200                        | 2,1   | 1,3             | 3,4               |
| 2005         | 2 472               | 1 014    | 3 486      | 51 116                        | 4,8   | 2               | 6,8               |
| 2006         | 4 690               | 1 666    | 6 356      | 57 190                        | 8,2   | 2,9             | 11,1              |
| 2007         | 7 091               | 2 406    | 9 497      | 63 404                        | 11,2  | 3,8             | 15                |
| 2008         | 10 749              | 3 192    | 13 941     | 65 430                        | 16,4  | 4,9             | 21,3              |
| 2009         | 16 821              | 4 043    | 20 864     | 73 312                        | 22,9  | 5,5             | 28,5              |
| 2010         | 24 740              | 5 613    | 30 353     | 78 084                        | 31,7  | 7,2             | 38,9              |
| 2011         | 33 730              | 7 993    | 41 723     | 81 379                        | 41,4  | 9,8             | 51,3              |
| 2012         | 39 999              | 11 663   | 51 662     | 84 954                        | 47,1  | 13,7            | 60,8              |
| 2013         | 46 655              | 16 368   | 63 023     | 89 868                        | 51,9  | 18,2            | 70,1              |
| 2014         | 52 416              | 19 733   | 72 149     | 95 961                        | 54,6  | 20,6            | 75,2              |
| 2015         | 57 594              | 22 895   | 80 489     | 100 438                       | 57,3  | 22,8            | 80,1              |
| 2016         | 62.876              | 25.106   | 87.982     | 107.111                       | 58,7  | 23,4            | 82,1              |

\*) ohne Master Lehramt

### **3. Strukturdaten für das Jahr 2016**

#### **3.1 Studierende im Wintersemester 2016/17**

### 3.1.1 Studierende im Wintersemester 2016/17 nach Fächer- und Prüfungsgruppen der angestrebten Abschlussprüfung sowie nach Fach- und Hochschulsesemestern

| Prüfungsgruppe<br>Fach-/Hochschulsemester<br><br>a = Insgesamt<br>b = weiblich |                   |   | Studierende    |                       |                 |                 |                 |                  |                   |                   |                       |
|--|-------------------|---|----------------|-----------------------|-----------------|-----------------|-----------------|------------------|-------------------|-------------------|-----------------------|
|  |                   |   | Ins-<br>gesamt | davon im ... Semester |                 |                 |                 |                  |                   |                   |                       |
|  |                   |   |                | 1.<br>und<br>2.       | 3.<br>und<br>4. | 5.<br>und<br>6. | 7.<br>und<br>8. | 9.<br>und<br>10. | 11.<br>und<br>12. | 13.<br>und<br>14. | 15.<br>und<br>höherem |
| Geisteswissenschaften  |                   |   |                |                       |                 |                 |                 |                  |                   |                   |                       |
| Universitärer Abschluss <sup>1)</sup>  | Fachsemester      | a | 61 746         | 17 536                | 12 546          | 10 610          | 8 179           | 5 093            | 3 188             | 1 670             | 2 924                 |
|  |                   | b | 40 263         | 11 787                | 8 444           | 7 123           | 5 400           | 3 122            | 1 789             | 975               | 1 623                 |
|  | Hochschulsemester | a | 61 746         | 9 501                 | 7 288           | 6 682           | 7 178           | 5 779            | 5 306             | 4 292             | 15 720                |
|  |                   | b | 40 263         | 6 736                 | 5 049           | 4 587           | 4 958           | 3 871            | 3 396             | 2 807             | 8 859                 |
| Promotionen  | Fachsemester      | a | 4 771          | 625                   | 599             | 547             | 500             | 416              | 387               | 294               | 1 403                 |
|  |                   | b | 2 522          | 358                   | 326             | 310             | 264             | 214              | 196               | 170               | 684                   |
|  | Hochschulsemester | a | 4 771          | 111                   | 97              | 117             | 92              | 89               | 140               | 179               | 3 946                 |
|  |                   | b | 2 522          | 51                    | 39              | 62              | 45              | 44               | 77                | 107               | 2 097                 |
| Lehramtsprüfungen  | Fachsemester      | a | 32 205         | 8 984                 | 7 163           | 5 176           | 3 106           | 1 771            | 1 775             | 1 328             | 2 902                 |
|  |                   | b | 22 516         | 6 557                 | 5 292           | 3 774           | 2 151           | 1 098            | 1 027             | 921               | 1 696                 |
|  | Hochschulsemester | a | 32 205         | 3 805                 | 3 344           | 3 355           | 3 810           | 4 497            | 4 080             | 2 557             | 6 757                 |
|  |                   | b | 22 516         | 2 772                 | 2 405           | 2 415           | 2 879           | 3 341            | 2 790             | 1 774             | 4 140                 |
| Fachhochschulabschluss   | Fachsemester      | a | 2 801          | 800                   | 757             | 601             | 335             | 140              | 74                | 43                | 51                    |
|  |                   | b | 2 047          | 589                   | 559             | 449             | 244             | 94               | 55                | 27                | 30                    |
|  | Hochschulsemester | a | 2 801          | 558                   | 529             | 500             | 378             | 265              | 173               | 100               | 298                   |
|  |                   | b | 2 047          | 416                   | 414             | 372             | 274             | 181              | 132               | 60                | 198                   |
| Zusammen   | Fachsemester      | a | 101 523        | 27 945                | 21 065          | 16 934          | 12 120          | 7 420            | 5 424             | 3 335             | 7 280                 |
|  |                   | b | 67 348         | 19 291                | 14 621          | 11 656          | 8 059           | 4 528            | 3 067             | 2 093             | 4 033                 |
|  | Hochschulsemester | a | 101 523        | 13 975                | 11 258          | 10 654          | 11 458          | 10 630           | 9 699             | 7 128             | 26 721                |
|  |                   | b | 67 348         | 9 975                 | 7 907           | 7 436           | 8 156           | 7 437            | 6 395             | 4 748             | 15 294                |
| Sport  |                   |   |                |                       |                 |                 |                 |                  |                   |                   |                       |
| Universitärer Abschluss <sup>1)</sup>  | Fachsemester      | a | 4 809          | 1 331                 | 1 090           | 1 019           | 644             | 312              | 164               | 98                | 151                   |
|  |                   | b | 1 674          | 505                   | 418             | 397             | 195             | 67               | 40                | 20                | 32                    |
|  | Hochschulsemester | a | 4 809          | 813                   | 766             | 786             | 746             | 539              | 433               | 260               | 466                   |
|  |                   | b | 1 674          | 314                   | 319             | 299             | 265             | 158              | 127               | 81                | 111                   |
| Promotionen  | Fachsemester      | a | 531            | 86                    | 74              | 59              | 79              | 44               | 34                | 35                | 120                   |
|  |                   | b | 236            | 43                    | 37              | 23              | 41              | 24               | 15                | 15                | 38                    |
|  | Hochschulsemester | a | 531            | 6                     | 7               | 6               | 19              | 6                | 29                | 47                | 411                   |
|  |                   | b | 236            | 3                     | 6               | 1               | 13              | 5                | 14                | 22                | 172                   |
| Lehramtsprüfungen  | Fachsemester      | a | 2 971          | 732                   | 675             | 461             | 262             | 156              | 136               | 173               | 376                   |
|  |                   | b | 1 072          | 318                   | 265             | 159             | 77              | 40               | 37                | 61                | 115                   |
|  | Hochschulsemester | a | 2 971          | 284                   | 354             | 318             | 338             | 356              | 323               | 282               | 716                   |
|  |                   | b | 1 072          | 124                   | 141             | 101             | 143             | 143              | 97                | 106               | 217                   |
| Fachhochschulabschluss   | Fachsemester      | a | 187            | 78                    | 73              | 15              | 21              | –                | –                 | –                 | –                     |
|  |                   | b | 74             | 35                    | 33              | 3               | 3               | –                | –                 | –                 | –                     |
|  | Hochschulsemester | a | 187            | 64                    | 62              | 26              | 27              | –                | 3                 | 2                 | 3                     |
|  |                   | b | 74             | 29                    | 32              | 4               | 5               | –                | 1                 | –                 | 3                     |
| Zusammen   | Fachsemester      | a | 8 498          | 2 227                 | 1 912           | 1 554           | 1 006           | 512              | 334               | 306               | 647                   |
|  |                   | b | 3 056          | 901                   | 753             | 582             | 316             | 131              | 92                | 96                | 185                   |
|  | Hochschulsemester | a | 8 498          | 1 167                 | 1 189           | 1 136           | 1 130           | 901              | 788               | 591               | 1 596                 |
|  |                   | b | 3 056          | 470                   | 498             | 405             | 426             | 306              | 239               | 209               | 503                   |

1) einschließlich der Prüfungsgruppen künstlerischer Abschluss und sonstiger Abschluss

**Noch: 3.1.1 Studierende im Wintersemester 2016/17 nach Fächer- und Prüfungsgruppen  
der angestrebten Abschlussprüfung sowie nach Fach- und Hochschulsesemestern**

| Prüfungsgruppe<br>Fach-/Hochschulsemester<br>a = Insgesamt<br>b = weiblich |                   |   | Studierende    |                       |                 |                 |                 |                  |                   |                   |                       |
|--|-------------------|---|----------------|-----------------------|-----------------|-----------------|-----------------|------------------|-------------------|-------------------|-----------------------|
|  |                   |   | Ins-<br>gesamt | davon im ... Semester |                 |                 |                 |                  |                   |                   |                       |
|  |                   |   |                | 1.<br>und<br>2.       | 3.<br>und<br>4. | 5.<br>und<br>6. | 7.<br>und<br>8. | 9.<br>und<br>10. | 11.<br>und<br>12. | 13.<br>und<br>14. | 15.<br>und<br>höherem |
| Rechts-, Wirtschafts- und Sozialwissenschaften                             |                   |   |                |                       |                 |                 |                 |                  |                   |                   |                       |
| Universitärer Abschluss <sup>1)</sup>                                      | Fachsemester      | a | 141 924        | 35 909                | 29 157          | 24 292          | 17 067          | 10 236           | 7 564             | 5 218             | 12 481                |
|  |                   | b | 79 513         | 20 528                | 16 686          | 14 068          | 9 824           | 5 729            | 4 005             | 2 835             | 5 838                 |
|  | Hochschulsemester | a | 141 924        | 19 031                | 16 661          | 15 435          | 16 827          | 14 625           | 13 588            | 9 853             | 35 904                |
|  |                   | b | 79 513         | 11 278                | 9 796           | 8 960           | 9 922           | 8 373            | 7 470             | 5 547             | 18 167                |
| Promotionen  | Fachsemester      | a | 6 818          | 1 105                 | 1 073           | 898             | 750             | 630              | 474               | 314               | 1 574                 |
|  |                   | b | 3 266          | 534                   | 553             | 437             | 374             | 308              | 228               | 156               | 676                   |
|  | Hochschulsemester | a | 6 818          | 91                    | 88              | 110             | 137             | 134              | 282               | 525               | 5 451                 |
|  |                   | b | 3 266          | 49                    | 49              | 59              | 64              | 75               | 130               | 269               | 2 571                 |
| Lehramtsprüfungen  | Fachsemester      | a | 9 853          | 3 005                 | 2 541           | 2 128           | 791             | 320              | 376               | 215               | 477                   |
|  |                   | b | 7 242          | 2 333                 | 1 946           | 1 625           | 526             | 185              | 214               | 138               | 275                   |
|  | Hochschulsemester | a | 9 853          | 1 349                 | 1 392           | 1 559           | 1 223           | 1 248            | 1 016             | 565               | 1 501                 |
|  |                   | b | 7 242          | 1 036                 | 1 084           | 1 220           | 969             | 954              | 731               | 369               | 879                   |
| Fachhochschulabschluss   | Fachsemester      | a | 140 919        | 43 905                | 35 567          | 30 262          | 17 056          | 7 096            | 3 297             | 1 574             | 2 162                 |
|  |                   | b | 76 128         | 24 173                | 19 543          | 16 871          | 9 128           | 3 458            | 1 465             | 697               | 793                   |
|  | Hochschulsemester | a | 140 919        | 31 334                | 28 198          | 26 030          | 20 015          | 12 911           | 8 873             | 4 824             | 8 734                 |
|  |                   | b | 76 128         | 17 914                | 15 762          | 14 473          | 10 950          | 6 686            | 4 286             | 2 292             | 3 765                 |
| Zusammen   | Fachsemester      | a | 299 514        | 83 924                | 68 338          | 57 580          | 35 664          | 18 282           | 11 711            | 7 321             | 16 694                |
|  |                   | b | 166 149        | 47 568                | 38 728          | 33 001          | 19 852          | 9 680            | 5 912             | 3 826             | 7 582                 |
|  | Hochschulsemester | a | 299 514        | 51 805                | 46 339          | 43 134          | 38 202          | 28 918           | 23 759            | 15 767            | 51 590                |
|  |                   | b | 166 149        | 30 277                | 26 691          | 24 712          | 21 905          | 16 088           | 12 617            | 8 477             | 25 382                |
| Mathematik, Naturwissenschaften  |                   |   |                |                       |                 |                 |                 |                  |                   |                   |                       |
| Universitärer Abschluss <sup>1)</sup>                                      | Fachsemester      | a | 63 614         | 21 444                | 14 450          | 11 355          | 7 367           | 4 114            | 2 158             | 933               | 1 793                 |
|  |                   | b | 29 060         | 10 415                | 6 822           | 5 147           | 3 241           | 1 731            | 823               | 344               | 537                   |
|  | Hochschulsemester | a | 63 614         | 10 085                | 7 255           | 6 465           | 7 315           | 6 216            | 6 151             | 4 490             | 15 637                |
|  |                   | b | 29 060         | 4 839                 | 3 255           | 2 979           | 3 301           | 2 876            | 2 647             | 2 220             | 6 943                 |
| Promotionen  | Fachsemester      | a | 8 877          | 1 774                 | 1 671           | 1 609           | 1 447           | 861              | 452               | 256               | 807                   |
|  |                   | b | 3 652          | 760                   | 685             | 688             | 619             | 347              | 206               | 101               | 246                   |
|  | Hochschulsemester | a | 8 877          | 335                   | 331             | 356             | 385             | 271              | 454               | 929               | 5 816                 |
|  |                   | b | 3 652          | 144                   | 150             | 163             | 174             | 122              | 197               | 408               | 2 294                 |
| Lehramtsprüfungen  | Fachsemester      | a | 12 312         | 3 720                 | 2 944           | 2 005           | 1 027           | 631              | 567               | 453               | 965                   |
|  |                   | b | 7 238          | 2 337                 | 1 812           | 1 209           | 580             | 320              | 264               | 264               | 452                   |
|  | Hochschulsemester | a | 12 312         | 1 724                 | 1 417           | 1 319           | 1 397           | 1 667            | 1 554             | 904               | 2 330                 |
|  |                   | b | 7 238          | 1 139                 | 884             | 786             | 874             | 1 076            | 864               | 517               | 1 098                 |
| Fachhochschulabschluss   | Fachsemester      | a | 7 132          | 2 226                 | 1 703           | 1 362           | 847             | 417              | 249               | 126               | 202                   |
|  |                   | b | 3 326          | 1 062                 | 818             | 610             | 415             | 196              | 105               | 47                | 73                    |
|  | Hochschulsemester | a | 7 132          | 1 709                 | 1 351           | 1 151           | 981             | 633              | 507               | 255               | 545                   |
|  |                   | b | 3 326          | 839                   | 664             | 529             | 485             | 293              | 219               | 108               | 189                   |
| Zusammen   | Fachsemester      | a | 91 935         | 29 164                | 20 768          | 16 331          | 10 688          | 6 023            | 3 426             | 1 768             | 3 767                 |
|  |                   | b | 43 276         | 14 574                | 10 137          | 7 654           | 4 855           | 2 594            | 1 398             | 756               | 1 308                 |
|  | Hochschulsemester | a | 91 935         | 13 853                | 10 354          | 9 291           | 10 078          | 8 787            | 8 666             | 6 578             | 24 328                |
|  |                   | b | 43 276         | 6 961                 | 4 953           | 4 457           | 4 834           | 4 367            | 3 927             | 3 253             | 10 524                |
| Humanmedizin/Gesundheitswissenschaften                                     |                   |   |                |                       |                 |                 |                 |                  |                   |                   |                       |
| Universitärer Abschluss <sup>1)</sup>                                      | Fachsemester      | a | 21 997         | 3 756                 | 3 385           | 3 318           | 2 862           | 2 530            | 2 445             | 1 961             | 1 740                 |
|  |                   | b | 14 167         | 2 525                 | 2 286           | 2 187           | 1 885           | 1 582            | 1 523             | 1 223             | 956                   |
|  | Hochschulsemester | a | 21 997         | 3 076                 | 2 859           | 2 815           | 2 822           | 2 708            | 2 583             | 2 142             | 2 992                 |
|  |                   | b | 14 167         | 2 046                 | 1 918           | 1 870           | 1 908           | 1 793            | 1 611             | 1 338             | 1 683                 |
| Promotionen  | Fachsemester      | a | 3 184          | 966                   | 715             | 497             | 323             | 201              | 124               | 65                | 293                   |
|  |                   | b | 1 997          | 623                   | 444             | 297             | 213             | 135              | 76                | 39                | 170                   |
|  | Hochschulsemester | a | 3 184          | 111                   | 79              | 82              | 61              | 41               | 85                | 241               | 2 484                 |
|  |                   | b | 1 997          | 55                    | 41              | 38              | 33              | 21               | 46                | 165               | 1 598                 |

1) einschließlich der Prüfungsgruppen künstlerischer Abschluss und sonstiger Abschluss

### Noch: 3.1.1 Studierende im Wintersemester 2016/17 nach Fächer- und Prüfungsgruppen der angestrebten Abschlussprüfung sowie nach Fach- und Hochschulsesemestern

| Prüfungsgruppe<br>Fach-/Hochschulsemester<br>a = Insgesamt<br>b = weiblich |                          |          | Studierende    |                       |                 |                 |                 |                  |                   |                   |                       |
|--|--------------------------|----------|----------------|-----------------------|-----------------|-----------------|-----------------|------------------|-------------------|-------------------|-----------------------|
|  |                          |          | Ins-<br>gesamt | davon im ... Semester |                 |                 |                 |                  |                   |                   |                       |
|  |                          |          |                | 1.<br>und<br>2.       | 3.<br>und<br>4. | 5.<br>und<br>6. | 7.<br>und<br>8. | 9.<br>und<br>10. | 11.<br>und<br>12. | 13.<br>und<br>14. | 15.<br>und<br>höherem |
| noch: <b>Humanmedizin/Gesundheitswissenschaften</b>                        |                          |          |                |                       |                 |                 |                 |                  |                   |                   |                       |
| Lehramtsprüfungen  | Fachsemester             | a        | 179            | 83                    | 43              | 34              | 17              | 2                | –                 | –                 | –                     |
|  |                          | b        | 150            | 70                    | 35              | 28              | 16              | 1                | –                 | –                 | –                     |
|  | Hochschulsemester        | a        | 179            | 43                    | 16              | 20              | 26              | 31               | 18                | 7                 | 18                    |
|  |                          | b        | 150            | 35                    | 12              | 19              | 23              | 27               | 14                | 5                 | 15                    |
| Fachhochschulabschluss   | Fachsemester             | a        | 11 317         | 3 431                 | 2 904           | 2 525           | 1 617           | 486              | 197               | 67                | 90                    |
|  |                          | b        | 8 400          | 2 510                 | 2 139           | 1 908           | 1 248           | 368              | 130               | 41                | 56                    |
|  | Hochschulsemester        | a        | 11 317         | 2 892                 | 2 480           | 2 092           | 1 656           | 906              | 566               | 260               | 465                   |
|  |                          | b        | 8 400          | 2 166                 | 1 895           | 1 570           | 1 250           | 657              | 395               | 183               | 284                   |
| <b>Zusammen</b>  | <b>Fachsemester</b>      | <b>a</b> | <b>36 677</b>  | <b>8 236</b>          | <b>7 047</b>    | <b>6 374</b>    | <b>4 819</b>    | <b>3 219</b>     | <b>2 766</b>      | <b>2 093</b>      | <b>2 123</b>          |
|  |                          | <b>b</b> | <b>24 714</b>  | <b>5 728</b>          | <b>4 904</b>    | <b>4 420</b>    | <b>3 362</b>    | <b>2 086</b>     | <b>1 729</b>      | <b>1 303</b>      | <b>1 182</b>          |
|  | <b>Hochschulsemester</b> | <b>a</b> | <b>36 677</b>  | <b>6 122</b>          | <b>5 434</b>    | <b>5 009</b>    | <b>4 565</b>    | <b>3 686</b>     | <b>3 252</b>      | <b>2 650</b>      | <b>5 959</b>          |
|  |                          | <b>b</b> | <b>24 714</b>  | <b>4 302</b>          | <b>3 866</b>    | <b>3 497</b>    | <b>3 214</b>    | <b>2 498</b>     | <b>2 066</b>      | <b>1 691</b>      | <b>3 580</b>          |
| <b>Agrar-, Forst- und Ernährungswissenschaften</b>                         |                          |          |                |                       |                 |                 |                 |                  |                   |                   |                       |
| Universitärer Abschluss <sup>1)</sup>                                      | Fachsemester             | a        | 2 700          | 805                   | 805             | 608             | 281             | 121              | 49                | 13                | 18                    |
|  |                          | b        | 1 797          | 537                   | 522             | 423             | 190             | 71               | 33                | 9                 | 12                    |
|  | Hochschulsemester        | a        | 2 700          | 438                   | 479             | 423             | 408             | 344              | 295               | 150               | 163                   |
|  |                          | b        | 1 797          | 291                   | 306             | 290             | 268             | 237              | 196               | 112               | 97                    |
| Promotionen  | Fachsemester             | a        | 269            | 50                    | 72              | 40              | 35              | 31               | 9                 | 6                 | 26                    |
|  |                          | b        | 133            | 23                    | 31              | 25              | 17              | 17               | 3                 | 4                 | 13                    |
|  | Hochschulsemester        | a        | 269            | 4                     | 20              | 27              | 25              | 23               | 16                | 18                | 136                   |
|  |                          | b        | 133            | –                     | 8               | 11              | 10              | 8                | 7                 | 9                 | 80                    |
| Lehramtsprüfungen  | Fachsemester             | a        | 427            | 134                   | 104             | 96              | 59              | 11               | 3                 | 10                | 10                    |
|  |                          | b        | 323            | 108                   | 70              | 71              | 47              | 6                | 2                 | 10                | 9                     |
|  | Hochschulsemester        | a        | 427            | 64                    | 63              | 70              | 76              | 61               | 29                | 23                | 41                    |
|  |                          | b        | 323            | 55                    | 41              | 54              | 61              | 44               | 16                | 19                | 33                    |
| Fachhochschulabschluss   | Fachsemester             | a        | 3 531          | 993                   | 840             | 779             | 521             | 209              | 77                | 43                | 69                    |
|  |                          | b        | 2 190          | 639                   | 507             | 491             | 338             | 130              | 36                | 21                | 28                    |
|  | Hochschulsemester        | a        | 3 531          | 682                   | 669             | 668             | 615             | 348              | 256               | 113               | 180                   |
|  |                          | b        | 2 190          | 425                   | 396             | 405             | 398             | 236              | 158               | 67                | 105                   |
| <b>Zusammen</b>  | <b>Fachsemester</b>      | <b>a</b> | <b>6 927</b>   | <b>1 982</b>          | <b>1 821</b>    | <b>1 523</b>    | <b>896</b>      | <b>372</b>       | <b>138</b>        | <b>72</b>         | <b>123</b>            |
|  |                          | <b>b</b> | <b>4 443</b>   | <b>1 307</b>          | <b>1 130</b>    | <b>1 010</b>    | <b>592</b>      | <b>224</b>       | <b>74</b>         | <b>44</b>         | <b>62</b>             |
|  | <b>Hochschulsemester</b> | <b>a</b> | <b>6 927</b>   | <b>1 188</b>          | <b>1 231</b>    | <b>1 188</b>    | <b>1 124</b>    | <b>776</b>       | <b>596</b>        | <b>304</b>        | <b>520</b>            |
|  |                          | <b>b</b> | <b>4 443</b>   | <b>771</b>            | <b>751</b>      | <b>760</b>      | <b>737</b>      | <b>525</b>       | <b>377</b>        | <b>207</b>        | <b>315</b>            |
| <b>Ingenieurwissenschaften</b>   |                          |          |                |                       |                 |                 |                 |                  |                   |                   |                       |
| Universitärer Abschluss <sup>1)</sup>                                      | Fachsemester             | a        | 98 849         | 28 933                | 22 488          | 17 191          | 11 930          | 7 082            | 4 465             | 2 238             | 4 522                 |
|  |                          | b        | 23 259         | 7 685                 | 5 563           | 4 077           | 2 740           | 1 451            | 773               | 368               | 602                   |
|  | Hochschulsemester        | a        | 98 849         | 15 099                | 12 373          | 10 926          | 11 440          | 9 874            | 10 684            | 7 497             | 20 956                |
|  |                          | b        | 23 259         | 3 686                 | 2 855           | 2 459           | 2 627           | 2 367            | 2 265             | 1 979             | 5 021                 |
| Promotionen  | Fachsemester             | a        | 6 011          | 1 037                 | 1 120           | 1 030           | 948             | 675              | 445               | 260               | 496                   |
|  |                          | b        | 1 154          | 219                   | 236             | 203             | 181             | 127              | 64                | 45                | 79                    |
|  | Hochschulsemester        | a        | 6 011          | 149                   | 179             | 181             | 205             | 195              | 240               | 466               | 4 396                 |
|  |                          | b        | 1 154          | 51                    | 63              | 48              | 59              | 52               | 61                | 85                | 735                   |
| Lehramtsprüfungen  | Fachsemester             | a        | 1 004          | 330                   | 229             | 132             | 72              | 70               | 41                | 44                | 86                    |
|  |                          | b        | 315            | 101                   | 68              | 47              | 26              | 21               | 11                | 17                | 24                    |
|  | Hochschulsemester        | a        | 1 004          | 132                   | 90              | 71              | 77              | 86               | 92                | 95                | 361                   |
|  |                          | b        | 315            | 54                    | 36              | 22              | 31              | 25               | 25                | 27                | 95                    |
| Fachhochschulabschluss   | Fachsemester             | a        | 98 170         | 27 273                | 21 397          | 17 546          | 13 289          | 7 840            | 4 537             | 2 366             | 3 922                 |
|  |                          | b        | 19 703         | 5 753                 | 4 522           | 3 668           | 2 666           | 1 422            | 773               | 376               | 523                   |
|  | Hochschulsemester        | a        | 98 170         | 17 694                | 15 282          | 14 416          | 13 975          | 11 310           | 9 147             | 5 390             | 10 956                |
|  |                          | b        | 19 703         | 3 780                 | 3 180           | 2 997           | 2 918           | 2 303            | 1 738             | 1 009             | 1 778                 |
| <b>Zusammen</b>  | <b>Fachsemester</b>      | <b>a</b> | <b>204 034</b> | <b>57 573</b>         | <b>45 234</b>   | <b>35 899</b>   | <b>26 239</b>   | <b>15 667</b>    | <b>9 488</b>      | <b>4 908</b>      | <b>9 026</b>          |
|  |                          | <b>b</b> | <b>44 431</b>  | <b>13 758</b>         | <b>10 389</b>   | <b>7 995</b>    | <b>5 613</b>    | <b>3 021</b>     | <b>1 621</b>      | <b>806</b>        | <b>1 228</b>          |
|  | <b>Hochschulsemester</b> | <b>a</b> | <b>204 034</b> | <b>33 074</b>         | <b>27 924</b>   | <b>25 594</b>   | <b>25 697</b>   | <b>21 465</b>    | <b>20 163</b>     | <b>13 448</b>     | <b>36 669</b>         |
|  |                          | <b>b</b> | <b>44 431</b>  | <b>7 571</b>          | <b>6 134</b>    | <b>5 526</b>    | <b>5 635</b>    | <b>4 747</b>     | <b>4 089</b>      | <b>3 100</b>      | <b>7 629</b>          |

1) einschließlich der Prüfungsgruppen künstlerischer Abschluss und sonstiger Abschluss

**Noch: 3.1.1 Studierende im Wintersemester 2016/17 nach Fächer- und Prüfungsgruppen  
der angestrebten Abschlussprüfung sowie nach Fach- und Hochschulsemestern**

| Prüfungsgruppe<br>Fach-/Hochschulsemester<br>a = Insgesamt<br>b = weiblich |                   |   | Studierende    |                       |                 |                 |                 |                  |                   |                   |                       |
|--|-------------------|---|----------------|-----------------------|-----------------|-----------------|-----------------|------------------|-------------------|-------------------|-----------------------|
|  |                   |   | Ins-<br>gesamt | davon im ... Semester |                 |                 |                 |                  |                   |                   |                       |
|  |                   |   |                | 1.<br>und<br>2.       | 3.<br>und<br>4. | 5.<br>und<br>6. | 7.<br>und<br>8. | 9.<br>und<br>10. | 11.<br>und<br>12. | 13.<br>und<br>14. | 15.<br>und<br>höherem |
| Kunst, Kunstwissenschaft   |                   |   |                |                       |                 |                 |                 |                  |                   |                   |                       |
| Universitärer Abschluss <sup>1)</sup>                                      | Fachsemester      | a | 9 598          | 2 609                 | 2 168           | 1 780           | 1 297           | 815              | 413               | 217               | 299                   |
|  |                   | b | 5 672          | 1 555                 | 1 301           | 1 076           | 774             | 456              | 228               | 109               | 173                   |
|  | Hochschulsemester | a | 9 598          | 1 566                 | 1 293           | 1 275           | 1 127           | 1 086            | 946               | 698               | 1 607                 |
|  |                   | b | 5 672          | 950                   | 767             | 758             | 647             | 619              | 553               | 417               | 961                   |
| Promotionen  | Fachsemester      | a | 823            | 86                    | 97              | 72              | 70              | 82               | 65                | 53                | 298                   |
|  |                   | b | 550            | 58                    | 66              | 52              | 48              | 59               | 44                | 37                | 186                   |
|  | Hochschulsemester | a | 823            | 9                     | 10              | 13              | 5               | 12               | 17                | 19                | 738                   |
|  |                   | b | 550            | 5                     | 6               | 8               | 4               | 8                | 13                | 14                | 492                   |
| Lehramtsprüfungen  | Fachsemester      | a | 1 722          | 293                   | 321             | 242             | 196             | 137              | 107               | 114               | 312                   |
|  |                   | b | 1 135          | 215                   | 227             | 172             | 122             | 88               | 60                | 77                | 174                   |
|  | Hochschulsemester | a | 1 722          | 126                   | 151             | 140             | 183             | 192              | 167               | 169               | 594                   |
|  |                   | b | 1 135          | 96                    | 112             | 108             | 111             | 141              | 113               | 109               | 345                   |
| Fachhochschulabschluss   | Fachsemester      | a | 7 102          | 1 649                 | 1 667           | 1 572           | 1 213           | 470              | 229               | 153               | 149                   |
|  |                   | b | 4 457          | 1 094                 | 1 046           | 1 056           | 801             | 249              | 97                | 66                | 48                    |
|  | Hochschulsemester | a | 7 102          | 1 135                 | 1 323           | 1 301           | 1 236           | 734              | 487               | 343               | 543                   |
|  |                   | b | 4 457          | 783                   | 861             | 886             | 822             | 430              | 263               | 167               | 245                   |
| Zusammen   | Fachsemester      | a | 19 245         | 4 637                 | 4 253           | 3 666           | 2 776           | 1 504            | 814               | 537               | 1 058                 |
|  |                   | b | 11 814         | 2 922                 | 2 640           | 2 356           | 1 745           | 852              | 429               | 289               | 581                   |
|  | Hochschulsemester | a | 19 245         | 2 836                 | 2 777           | 2 729           | 2 551           | 2 024            | 1 617             | 1 229             | 3 482                 |
|  |                   | b | 11 814         | 1 834                 | 1 746           | 1 760           | 1 584           | 1 198            | 942               | 707               | 2 043                 |
| Insgesamt  |                   |   |                |                       |                 |                 |                 |                  |                   |                   |                       |
| Universitärer Abschluss <sup>1)</sup>                                      | Fachsemester      | a | 405 237        | 112 323               | 86 089          | 70 173          | 49 627          | 30 303           | 20 446            | 12 348            | 23 928                |
|  |                   | b | 195 405        | 55 537                | 42 042          | 34 498          | 24 249          | 14 209           | 9 214             | 5 883             | 9 773                 |
|  | Hochschulsemester | a | 405 237        | 59 609                | 48 974          | 44 807          | 47 863          | 41 171           | 39 986            | 29 382            | 93 445                |
|  |                   | b | 195 405        | 30 140                | 24 265          | 22 202          | 23 896          | 20 294           | 18 265            | 14 501            | 41 842                |
| Promotionen  | Fachsemester      | a | 31 284         | 5 729                 | 5 421           | 4 752           | 4 152           | 2 940            | 1 990             | 1 283             | 5 017                 |
|  |                   | b | 13 510         | 2 618                 | 2 378           | 2 035           | 1 757           | 1 231            | 832               | 567               | 2 092                 |
|  | Hochschulsemester | a | 31 284         | 816                   | 811             | 892             | 929             | 771              | 1 263             | 2 424             | 23 378                |
|  |                   | b | 13 510         | 358                   | 362             | 390             | 402             | 335              | 545               | 1 079             | 10 039                |
| Lehramtsprüfungen  | Fachsemester      | a | 60 673         | 17 281                | 14 020          | 10 274          | 5 530           | 3 098            | 3 005             | 2 337             | 5 128                 |
|  |                   | b | 39 991         | 12 039                | 9 715           | 7 085           | 3 545           | 1 759            | 1 615             | 1 488             | 2 745                 |
|  | Hochschulsemester | a | 60 673         | 7 527                 | 6 827           | 6 852           | 7 130           | 8 138            | 7 279             | 4 602             | 12 318                |
|  |                   | b | 39 991         | 5 311                 | 4 715           | 4 725           | 5 091           | 5 751            | 4 650             | 2 926             | 6 822                 |
| Fachhochschulabschluss   | Fachsemester      | a | 271 159        | 80 355                | 64 908          | 54 662          | 34 899          | 16 658           | 8 660             | 4 372             | 6 645                 |
|  |                   | b | 116 325        | 35 855                | 29 167          | 25 056          | 14 843          | 5 917            | 2 661             | 1 275             | 1 551                 |
|  | Hochschulsemester | a | 271 159        | 56 068                | 49 894          | 46 184          | 38 883          | 27 107           | 20 012            | 11 287            | 21 724                |
|  |                   | b | 116 325        | 26 352                | 23 204          | 21 236          | 17 102          | 10 786           | 7 192             | 3 886             | 6 567                 |
| Insgesamt  | Fachsemester      | a | 768 353        | 215 688               | 170 438         | 139 861         | 94 208          | 52 999           | 34 101            | 20 340            | 40 718                |
|  |                   | b | 365 231        | 106 049               | 83 302          | 68 674          | 44 394          | 23 116           | 14 322            | 9 213             | 16 161                |
|  | Hochschulsemester | a | 768 353        | 124 020               | 106 506         | 98 735          | 94 805          | 77 187           | 68 540            | 47 695            | 150 865               |
|  |                   | b | 365 231        | 62 161                | 52 546          | 48 553          | 46 491          | 37 166           | 30 652            | 22 392            | 65 270                |

1) einschließlich der Prüfungsgruppen künstlerischer Abschluss und sonstiger Abschluss



### 3.1.2 Deutsche und ausländische Studierende sowie Studienanfänger/-innen im Wintersemester 2016/17 nach Alter und Hochschularten

| Alter<br><br>a = Insgesamt<br>b = weiblich |   | Studierende |                    |        | Deutsche Studierende |                    |        | Ausländische Studierende |                    |        |
|--|---|-------------|--------------------|--------|----------------------|--------------------|--------|--------------------------|--------------------|--------|
|  |   | insgesamt   | darunter im ersten |        | zusammen             | darunter im ersten |        | zusammen                 | darunter im ersten |        |
|  |   |             | Hochschul-         | Fach-  |                      | Hochschul-         | Fach-  |                          | Hochschul-         | Fach-  |
|  |   |             | semester           |        |                      | semester           |        |                          | semester           |        |
| Universitäten                              |   |             |                    |        |                      |                    |        |                          |                    |        |
| Studierende im Alter<br>von ... Jahren     |   |             |                    |        |                      |                    |        |                          |                    |        |
|  |   |             |                    |        |                      |                    |        |                          |                    |        |
| 17 und jünger                              | a | 1 007       | 958                | 792    | 940                  | 892                | 730    | 67                       | 66                 | 62     |
|  | b | 527         | 507                | 410    | 495                  | 475                | 380    | 32                       | 32                 | 30     |
| 18   | a | 12 975      | 12 147             | 9 907  | 12 217               | 11 439             | 9 249  | 758                      | 708                | 658    |
|  | b | 6 852       | 6 439              | 5 129  | 6 408                | 6 019              | 4 746  | 444                      | 420                | 383    |
| 19   | a | 29 156      | 16 480             | 14 318 | 26 839               | 14 883             | 12 878 | 2 317                    | 1 597              | 1 440  |
|  | b | 15 615      | 8 999              | 7 590  | 14 286               | 8 080              | 6 792  | 1 329                    | 919                | 798    |
| 20   | a | 34 991      | 9 470              | 9 723  | 31 426               | 7 772              | 8 102  | 3 565                    | 1 698              | 1 621  |
|  | b | 18 754      | 5 100              | 5 059  | 16 751               | 4 109              | 4 162  | 2 003                    | 991                | 897    |
| 21   | a | 35 747      | 4 567              | 6 637  | 31 719               | 3 185              | 5 247  | 4 028                    | 1 382              | 1 390  |
|  | b | 18 946      | 2 393              | 3 447  | 16 802               | 1 634              | 2 711  | 2 144                    | 759                | 736    |
| 22   | a | 35 770      | 3 122              | 6 296  | 31 769               | 1 962              | 5 049  | 4 001                    | 1 160              | 1 247  |
|  | b | 18 968      | 1 523              | 3 252  | 16 936               | 973                | 2 640  | 2 032                    | 550                | 612    |
| 23   | a | 38 154      | 2 559              | 6 657  | 33 740               | 1 393              | 5 430  | 4 414                    | 1 166              | 1 227  |
|  | b | 20 349      | 1 297              | 3 559  | 18 168               | 742                | 2 989  | 2 181                    | 555                | 570    |
| 24   | a | 37 621      | 1 783              | 5 787  | 33 098               | 876                | 4 769  | 4 523                    | 907                | 1 018  |
|  | b | 19 619      | 839                | 3 020  | 17 555               | 461                | 2 564  | 2 064                    | 378                | 456    |
| 25   | a | 35 569      | 1 223              | 4 565  | 31 225               | 591                | 3 797  | 4 344                    | 632                | 768    |
|  | b | 18 297      | 567                | 2 359  | 16 291               | 303                | 2 004  | 2 006                    | 264                | 355    |
| 26   | a | 32 929      | 1 055              | 3 975  | 28 734               | 560                | 3 347  | 4 195                    | 495                | 628    |
|  | b | 16 395      | 502                | 1 979  | 14 469               | 281                | 1 695  | 1 926                    | 221                | 284    |
| 27   | a | 28 033      | 795                | 3 206  | 24 241               | 432                | 2 696  | 3 792                    | 363                | 510    |
|  | b | 13 617      | 390                | 1 554  | 11 816               | 218                | 1 304  | 1 801                    | 172                | 250    |
| 28   | a | 24 217      | 596                | 2 439  | 20 815               | 312                | 2 021  | 3 402                    | 284                | 418    |
|  | b | 11 587      | 303                | 1 147  | 9 940                | 172                | 953    | 1 647                    | 131                | 194    |
| 29   | a | 20 055      | 449                | 1 814  | 17 206               | 233                | 1 511  | 2 849                    | 216                | 303    |
|  | b | 9 388       | 212                | 859    | 8 026                | 118                | 720    | 1 362                    | 94                 | 139    |
| 30   | a | 16 714      | 361                | 1 361  | 14 350               | 179                | 1 114  | 2 364                    | 182                | 247    |
|  | b | 7 918       | 180                | 655    | 6 739                | 91                 | 533    | 1 179                    | 89                 | 122    |
| 31   | a | 13 690      | 258                | 1 113  | 11 674               | 130                | 905    | 2 016                    | 128                | 208    |
|  | b | 6 384       | 121                | 494    | 5 403                | 70                 | 403    | 981                      | 51                 | 91     |
| 32   | a | 11 579      | 244                | 935    | 9 790                | 123                | 758    | 1 789                    | 121                | 177    |
|  | b | 5 335       | 127                | 431    | 4 425                | 66                 | 338    | 910                      | 61                 | 93     |
| 33   | a | 9 737       | 195                | 743    | 8 284                | 107                | 617    | 1 453                    | 88                 | 126    |
|  | b | 4 439       | 84                 | 350    | 3 732                | 47                 | 294    | 707                      | 37                 | 56     |
| 34   | a | 8 403       | 153                | 644    | 7 109                | 87                 | 526    | 1 294                    | 66                 | 118    |
|  | b | 3 702       | 88                 | 308    | 3 033                | 51                 | 250    | 669                      | 37                 | 58     |
| 35   | a | 7 188       | 133                | 575    | 6 079                | 81                 | 488    | 1 109                    | 52                 | 87     |
|  | b | 3 245       | 72                 | 268    | 2 660                | 46                 | 227    | 585                      | 26                 | 41     |
| 36   | a | 6 234       | 143                | 511    | 5 268                | 88                 | 421    | 966                      | 55                 | 90     |
|  | b | 2 729       | 78                 | 244    | 2 233                | 47                 | 193    | 496                      | 31                 | 51     |
| 37   | a | 5 112       | 107                | 412    | 4 294                | 64                 | 338    | 818                      | 43                 | 74     |
|  | b | 2 189       | 53                 | 199    | 1 782                | 33                 | 156    | 407                      | 20                 | 43     |
| 38   | a | 4 412       | 79                 | 341    | 3 750                | 48                 | 288    | 662                      | 31                 | 53     |
|  | b | 1 890       | 37                 | 156    | 1 574                | 25                 | 135    | 316                      | 12                 | 21     |
| 39 und älter                               | a | 38 683      | 741                | 2 971  | 34 340               | 527                | 2 610  | 4 343                    | 214                | 361    |
|  | b | 17 036      | 442                | 1 479  | 14 885               | 314                | 1 279  | 2 151                    | 128                | 200    |
| Zusammen                                   | a | 487 976     | 57 618             | 85 722 | 428 907              | 45 964             | 72 891 | 59 069                   | 11 654             | 12 831 |
|  | b | 243 781     | 30 353             | 43 948 | 214 409              | 24 375             | 37 468 | 29 372                   | 5 978              | 6 480  |

Noch: **3.1.2 Deutsche und ausländische Studierende sowie Studienanfänger/-innen im Wintersemester 2016/17 nach Alter und Hochschularten**

| Alter<br><br>a = Insgesamt<br>b = weiblich |   | Studierende |                    |       | Deutsche Studierende |                    |       | Ausländische Studierende |                    |       |
|--|---|-------------|--------------------|-------|----------------------|--------------------|-------|--------------------------|--------------------|-------|
|  |   | insgesamt   | darunter im ersten |       | zusammen             | darunter im ersten |       | zusammen                 | darunter im ersten |       |
|  |   |             | Hochschul-         | Fach- |                      | Hochschul-         | Fach- |                          | Hochschul-         | Fach- |
|  |   |             | semester           |       |                      | semester           |       |                          | semester           |       |
| Theologische Hochschulen                   |   |             |                    |       |                      |                    |       |                          |                    |       |
| Studierende im Alter<br>von ... Jahren     | a | —           | —                  | —     | —                    | —                  | —     | —                        | —                  | —     |
|  | b | —           | —                  | —     | —                    | —                  | —     | —                        | —                  | —     |
| 17 und jünger                              | a | 8           | 8                  | 3     | 8                    | 8                  | 3     | —                        | —                  | —     |
|  | b | 5           | 5                  | 1     | 5                    | 5                  | 1     | —                        | —                  | —     |
| 18   | a | 18          | 15                 | 4     | 16                   | 13                 | 3     | 2                        | 2                  | 1     |
|  | b | 10          | 7                  | 1     | 8                    | 5                  | —     | 2                        | 2                  | 1     |
| 19   | a | 26          | 17                 | 4     | 26                   | 17                 | 4     | —                        | —                  | —     |
|  | b | 16          | 9                  | 2     | 16                   | 9                  | 2     | —                        | —                  | —     |
| 20   | a | 22          | 4                  | 1     | 21                   | 4                  | 1     | 1                        | —                  | —     |
|  | b | 11          | 2                  | —     | 10                   | 2                  | —     | 1                        | —                  | —     |
| 21   | a | 24          | 5                  | 2     | 23                   | 4                  | 2     | 1                        | 1                  | —     |
|  | b | 10          | 1                  | —     | 9                    | —                  | —     | 1                        | 1                  | —     |
| 22   | a | 18          | 1                  | 2     | 17                   | 1                  | 2     | 1                        | —                  | —     |
|  | b | 7           | 1                  | 1     | 7                    | 1                  | 1     | —                        | —                  | —     |
| 23   | a | 24          | 1                  | 3     | 22                   | 1                  | 3     | 2                        | —                  | —     |
|  | b | 12          | 1                  | 2     | 11                   | 1                  | 2     | 1                        | —                  | —     |
| 24   | a | 15          | 1                  | —     | 12                   | 1                  | —     | 3                        | —                  | —     |
|  | b | 4           | 1                  | —     | 4                    | 1                  | —     | —                        | —                  | —     |
| 25   | a | 14          | 2                  | 3     | 10                   | —                  | 1     | 4                        | 2                  | 2     |
|  | b | 5           | —                  | —     | 4                    | —                  | —     | 1                        | —                  | —     |
| 26   | a | 24          | 2                  | 2     | 19                   | —                  | —     | 5                        | 2                  | 2     |
|  | b | 8           | —                  | —     | 7                    | —                  | —     | 1                        | —                  | —     |
| 27   | a | 16          | 2                  | 4     | 10                   | 1                  | 2     | 6                        | 1                  | 2     |
|  | b | 2           | —                  | 2     | 1                    | —                  | 1     | 1                        | —                  | 1     |
| 28   | a | 11          | —                  | —     | 6                    | —                  | —     | 5                        | —                  | —     |
|  | b | 4           | —                  | —     | 2                    | —                  | —     | 2                        | —                  | —     |
| 29   | a | 16          | 1                  | 4     | 12                   | 1                  | 3     | 4                        | —                  | 1     |
|  | b | 4           | 1                  | —     | 4                    | 1                  | —     | —                        | —                  | —     |
| 30   | a | 11          | —                  | —     | 8                    | —                  | —     | 3                        | —                  | —     |
|  | b | 5           | —                  | —     | —                    | —                  | —     | 1                        | —                  | —     |
| 31   | a | 14          | —                  | —     | 7                    | —                  | —     | 7                        | —                  | —     |
|  | b | 2           | —                  | —     | —                    | —                  | —     | 2                        | —                  | —     |
| 32   | a | 9           | —                  | —     | 6                    | —                  | —     | 3                        | —                  | —     |
|  | b | 3           | —                  | —     | 2                    | —                  | —     | 1                        | —                  | —     |
| 33   | a | 10          | 1                  | 1     | 6                    | —                  | —     | 4                        | 1                  | 1     |
|  | b | 2           | —                  | —     | 2                    | —                  | —     | —                        | —                  | —     |
| 34   | a | 9           | 1                  | 1     | 4                    | —                  | —     | 5                        | 1                  | 1     |
|  | b | 3           | —                  | —     | 2                    | —                  | —     | 1                        | —                  | —     |
| 35   | a | 10          | —                  | —     | 3                    | —                  | —     | 7                        | —                  | —     |
|  | b | 2           | —                  | —     | 1                    | —                  | —     | 1                        | —                  | —     |
| 36   | a | 16          | 1                  | 1     | 8                    | —                  | —     | 8                        | 1                  | 1     |
|  | b | 3           | —                  | —     | 2                    | —                  | —     | 1                        | —                  | —     |
| 37   | a | 9           | 1                  | —     | 7                    | 1                  | —     | 2                        | —                  | —     |
|  | b | 5           | 1                  | —     | 4                    | 1                  | —     | 1                        | —                  | —     |
| 38   | a | 110         | 2                  | 4     | 74                   | 1                  | 2     | 36                       | 1                  | 2     |
|  | b | 38          | —                  | 1     | 29                   | —                  | —     | 9                        | —                  | 1     |
| 39 und älter                               | a | 434         | 65                 | 39    | 325                  | 53                 | 26    | 109                      | 12                 | 13    |
|  | b | 161         | 29                 | 10    | 134                  | 26                 | 7     | 27                       | 3                  | 3     |

**Noch: 3.1.2 Deutsche und ausländische Studierende sowie Studienanfänger/-innen  
im Wintersemester 2016/17 nach Alter und Hochschularten**

| Alter<br><br>a = Insgesamt<br>b = weiblich              |   | Studierende |                    |       | Deutsche Studierende |                    |       | Ausländische Studierende |                    |       |
|---|---|-------------|--------------------|-------|----------------------|--------------------|-------|--------------------------|--------------------|-------|
|   |   | insgesamt   | darunter im ersten |       | zusammen             | darunter im ersten |       | zusammen                 | darunter im ersten |       |
|   |   |             | Hochschul-         | Fach- |                      | Hochschul-         | Fach- |                          | Hochschul-         | Fach- |
|   |   |             | semester           |       |                      | semester           |       |                          | semester           |       |
| Kunsthochschulen  |   |             |                    |       |                      |                    |       |                          |                    |       |
| Studierende im Alter<br>von ... Jahren<br>17 und jünger | a | 29          | 25                 | 25    | 12                   | 11                 | 11    | 17                       | 14                 | 14    |
|   | b | 19          | 16                 | 16    | 9                    | 8                  | 8     | 10                       | 8                  | 8     |
| 18  | a | 105         | 82                 | 84    | 63                   | 51                 | 53    | 42                       | 31                 | 31    |
|   | b | 62          | 51                 | 51    | 38                   | 35                 | 35    | 24                       | 16                 | 16    |
| 19  | a | 260         | 139                | 159   | 187                  | 103                | 123   | 73                       | 36                 | 36    |
|   | b | 152         | 75                 | 88    | 113                  | 57                 | 70    | 39                       | 18                 | 18    |
| 20  | a | 427         | 144                | 175   | 317                  | 102                | 133   | 110                      | 42                 | 42    |
|   | b | 262         | 92                 | 109   | 188                  | 64                 | 81    | 74                       | 28                 | 28    |
| 21  | a | 530         | 109                | 141   | 398                  | 71                 | 105   | 132                      | 38                 | 36    |
|   | b | 327         | 74                 | 94    | 244                  | 49                 | 71    | 83                       | 25                 | 23    |
| 22  | a | 605         | 91                 | 142   | 432                  | 38                 | 79    | 173                      | 53                 | 63    |
|   | b | 375         | 54                 | 78    | 262                  | 23                 | 41    | 113                      | 31                 | 37    |
| 23  | a | 617         | 79                 | 143   | 427                  | 27                 | 77    | 190                      | 52                 | 66    |
|   | b | 342         | 43                 | 79    | 232                  | 14                 | 42    | 110                      | 29                 | 37    |
| 24  | a | 670         | 70                 | 147   | 443                  | 14                 | 68    | 227                      | 56                 | 79    |
|   | b | 368         | 48                 | 95    | 218                  | 8                  | 42    | 150                      | 40                 | 53    |
| 25  | a | 658         | 63                 | 155   | 434                  | 16                 | 87    | 224                      | 47                 | 68    |
|   | b | 346         | 33                 | 79    | 218                  | 6                  | 41    | 128                      | 27                 | 38    |
| 26  | a | 597         | 50                 | 112   | 369                  | 8                  | 53    | 228                      | 42                 | 59    |
|   | b | 301         | 24                 | 58    | 170                  | 4                  | 29    | 131                      | 20                 | 29    |
| 27  | a | 527         | 41                 | 88    | 316                  | 8                  | 45    | 211                      | 33                 | 43    |
|   | b | 260         | 17                 | 42    | 155                  | 4                  | 25    | 105                      | 13                 | 17    |
| 28  | a | 455         | 15                 | 68    | 274                  | 2                  | 32    | 181                      | 13                 | 36    |
|   | b | 225         | 8                  | 36    | 120                  | 1                  | 16    | 105                      | 7                  | 20    |
| 29  | a | 354         | 14                 | 45    | 224                  | 3                  | 24    | 130                      | 11                 | 21    |
|   | b | 175         | 9                  | 25    | 108                  | 3                  | 17    | 67                       | 6                  | 8     |
| 30  | a | 286         | 16                 | 38    | 169                  | 3                  | 18    | 117                      | 13                 | 20    |
|   | b | 140         | 8                  | 22    | 83                   | 2                  | 13    | 57                       | 6                  | 9     |
| 31  | a | 215         | 11                 | 26    | 123                  | 4                  | 10    | 92                       | 7                  | 16    |
|   | b | 93          | 8                  | 15    | 52                   | 4                  | 7     | 41                       | 4                  | 8     |
| 32  | a | 179         | 10                 | 28    | 112                  | 3                  | 18    | 67                       | 7                  | 10    |
|   | b | 81          | 4                  | 10    | 47                   | 1                  | 8     | 34                       | 3                  | 2     |
| 33  | a | 135         | 6                  | 14    | 87                   | 2                  | 9     | 48                       | 4                  | 5     |
|   | b | 72          | 5                  | 11    | 45                   | 1                  | 6     | 27                       | 4                  | 5     |
| 34  | a | 105         | 8                  | 21    | 67                   | 4                  | 14    | 38                       | 4                  | 7     |
|   | b | 43          | 2                  | 11    | 26                   | 1                  | 8     | 17                       | 1                  | 3     |
| 35  | a | 63          | 4                  | 7     | 43                   | 1                  | 3     | 20                       | 3                  | 4     |
|   | b | 30          | 3                  | 6     | 19                   | 1                  | 3     | 11                       | 2                  | 3     |
| 36  | a | 70          | 5                  | 9     | 54                   | 4                  | 7     | 16                       | 1                  | 2     |
|   | b | 41          | 3                  | 5     | 30                   | 3                  | 4     | 11                       | —                  | 1     |
| 37  | a | 43          | 4                  | 9     | 25                   | 1                  | 3     | 18                       | 3                  | 6     |
|   | b | 28          | 4                  | 8     | 17                   | 1                  | 3     | 11                       | 3                  | 5     |
| 38  | a | 42          | 4                  | 5     | 28                   | 1                  | 2     | 14                       | 3                  | 3     |
|   | b | 25          | 3                  | 4     | 17                   | 1                  | 2     | 8                        | 2                  | 2     |
| 39 und älter  | a | 378         | 53                 | 81    | 298                  | 36                 | 63    | 80                       | 17                 | 18    |
|   | b | 266         | 44                 | 59    | 208                  | 30                 | 44    | 58                       | 14                 | 15    |
| Zusammen  | a | 7 350       | 1 043              | 1 722 | 4 902                | 513                | 1 037 | 2 448                    | 530                | 685   |
|   | b | 4 033       | 628                | 1 001 | 2 619                | 321                | 616   | 1 414                    | 307                | 385   |

Noch: **3.1.2 Deutsche und ausländische Studierende sowie Studienanfänger/-innen im Wintersemester 2016/17 nach Alter und Hochschularten**

| Alter<br><br>a = Insgesamt<br>b = weiblich              |   | Studierende |                    |        | Deutsche Studierende |                    |        | Ausländische Studierende |                    |       |
|---|---|-------------|--------------------|--------|----------------------|--------------------|--------|--------------------------|--------------------|-------|
|   |   | insgesamt   | darunter im ersten |        | zusammen             | darunter im ersten |        | zusammen                 | darunter im ersten |       |
|   |   |             | Hochschul-         | Fach-  |                      | Hochschul-         | Fach-  |                          | Hochschul-         | Fach- |
|   |   |             | semester           |        |                      | semester           |        |                          | semester           |       |
| Fachhochschulen (ohne Verwaltungsfachhochschulen)       |   |             |                    |        |                      |                    |        |                          |                    |       |
| Studierende im Alter<br>von ... Jahren<br>17 und jünger | a | 217         | 213                | 150    | 201                  | 197                | 144    | 16                       | 16                 | 6     |
|   | b | 90          | 88                 | 61     | 84                   | 82                 | 59     | 6                        | 6                  | 2     |
| 18  | a | 4 572       | 4 367              | 3 178  | 4 244                | 4 063              | 2 959  | 328                      | 304                | 219   |
|   | b | 2 160       | 2 052              | 1 447  | 2 014                | 1 917              | 1 349  | 146                      | 135                | 98    |
| 19  | a | 13 310      | 8 316              | 6 581  | 12 110               | 7 431              | 5 930  | 1 200                    | 885                | 651   |
|   | b | 6 493       | 4 048              | 3 132  | 5 902                | 3 611              | 2 837  | 591                      | 437                | 295   |
| 20  | a | 18 778      | 6 643              | 5 649  | 16 591               | 5 470              | 4 900  | 2 187                    | 1 173              | 749   |
|   | b | 9 109       | 3 053              | 2 501  | 8 090                | 2 535              | 2 209  | 1 019                    | 518                | 292   |
| 21  | a | 22 047      | 4 950              | 4 627  | 19 476               | 4 031              | 4 029  | 2 571                    | 919                | 598   |
|   | b | 10 538      | 2 231              | 2 008  | 9 321                | 1 800              | 1 753  | 1 217                    | 431                | 255   |
| 22  | a | 24 646      | 4 303              | 4 360  | 21 838               | 3 612              | 3 852  | 2 808                    | 691                | 508   |
|   | b | 11 626      | 1 911              | 1 861  | 10 402               | 1 593              | 1 653  | 1 224                    | 318                | 208   |
| 23  | a | 25 797      | 3 556              | 4 109  | 22 890               | 3 003              | 3 683  | 2 907                    | 553                | 426   |
|   | b | 11 558      | 1 625              | 1 837  | 10 326               | 1 360              | 1 663  | 1 232                    | 265                | 174   |
| 24  | a | 25 123      | 2 630              | 3 497  | 22 310               | 2 185              | 3 130  | 2 813                    | 445                | 367   |
|   | b | 10 971      | 1 201              | 1 546  | 9 827                | 1 010              | 1 404  | 1 144                    | 191                | 142   |
| 25  | a | 23 084      | 1 791              | 2 629  | 20 515               | 1 452              | 2 311  | 2 569                    | 339                | 318   |
|   | b | 9 618       | 771                | 1 035  | 8 630                | 632                | 915    | 988                      | 139                | 120   |
| 26  | a | 20 326      | 1 423              | 2 091  | 18 047               | 1 168              | 1 844  | 2 279                    | 255                | 247   |
|   | b | 8 158       | 622                | 813    | 7 297                | 513                | 715    | 861                      | 109                | 98    |
| 27  | a | 16 182      | 1 022              | 1 593  | 14 267               | 811                | 1 379  | 1 915                    | 211                | 214   |
|   | b | 6 337       | 470                | 614    | 5 613                | 374                | 534    | 724                      | 96                 | 80    |
| 28  | a | 13 285      | 806                | 1 257  | 11 583               | 630                | 1 078  | 1 702                    | 176                | 179   |
|   | b | 4 816       | 333                | 435    | 4 196                | 263                | 376    | 620                      | 70                 | 59    |
| 29  | a | 10 312      | 624                | 862    | 8 963                | 493                | 752    | 1 349                    | 131                | 110   |
|   | b | 3 743       | 268                | 316    | 3 245                | 210                | 276    | 498                      | 58                 | 40    |
| 30  | a | 7 993       | 468                | 659    | 6 975                | 372                | 571    | 1 018                    | 96                 | 88    |
|   | b | 2 799       | 182                | 232    | 2 396                | 144                | 201    | 403                      | 38                 | 31    |
| 31  | a | 6 155       | 363                | 508    | 5 305                | 290                | 433    | 850                      | 73                 | 75    |
|   | b | 2 130       | 172                | 197    | 1 812                | 137                | 168    | 318                      | 35                 | 29    |
| 32  | a | 4 833       | 284                | 380    | 4 098                | 221                | 314    | 735                      | 63                 | 66    |
|   | b | 1 662       | 128                | 143    | 1 369                | 99                 | 122    | 293                      | 29                 | 21    |
| 33  | a | 4 108       | 252                | 313    | 3 505                | 202                | 262    | 603                      | 50                 | 51    |
|   | b | 1 437       | 111                | 125    | 1 191                | 83                 | 103    | 246                      | 28                 | 22    |
| 34  | a | 3 338       | 208                | 284    | 2 858                | 167                | 247    | 480                      | 41                 | 37    |
|   | b | 1 135       | 102                | 112    | 962                  | 80                 | 97     | 173                      | 22                 | 15    |
| 35  | a | 2 636       | 180                | 231    | 2 237                | 138                | 195    | 399                      | 42                 | 36    |
|   | b | 924         | 87                 | 94     | 771                  | 71                 | 81     | 153                      | 16                 | 13    |
| 36  | a | 2 163       | 178                | 190    | 1 830                | 137                | 162    | 333                      | 41                 | 28    |
|   | b | 806         | 95                 | 81     | 683                  | 77                 | 78     | 123                      | 18                 | 3     |
| 37  | a | 1 759       | 129                | 141    | 1 498                | 104                | 117    | 261                      | 25                 | 24    |
|   | b | 670         | 70                 | 61     | 571                  | 61                 | 55     | 99                       | 9                  | 6     |
| 38  | a | 1 383       | 113                | 117    | 1 179                | 90                 | 103    | 204                      | 23                 | 14    |
|   | b | 542         | 62                 | 50     | 471                  | 52                 | 46     | 71                       | 10                 | 4     |
| 39 und älter  | a | 8 419       | 759                | 736    | 7 445                | 630                | 652    | 974                      | 129                | 84    |
|   | b | 3 950       | 474                | 402    | 3 491                | 391                | 358    | 459                      | 83                 | 44    |
| Zusammen  | a | 260 466     | 43 578             | 44 142 | 229 965              | 36 897             | 39 047 | 30 501                   | 6 681              | 5 095 |
|   | b | 111 272     | 20 156             | 19 103 | 98 664               | 17 095             | 17 052 | 12 608                   | 3 061              | 2 051 |

**Noch: 3.1.2 Deutsche und ausländische Studierende sowie Studienanfänger/-innen  
im Wintersemester 2016/17 nach Alter und Hochschularten**

| Alter<br><br>a = Insgesamt<br>b = weiblich              |   | Studierende |                    |         | Deutsche Studierende |                    |         | Ausländische Studierende |                    |        |
|---|---|-------------|--------------------|---------|----------------------|--------------------|---------|--------------------------|--------------------|--------|
|   |   | insgesamt   | darunter im ersten |         | zusammen             | darunter im ersten |         | zusammen                 | darunter im ersten |        |
|   |   |             | Hochschul-         | Fach-   |                      | Hochschul-         | Fach-   |                          | Hochschul-         | Fach-  |
|   |   |             | semester           |         |                      | semester           |         |                          | semester           |        |
| Verwaltungsfachhochschulen                              |   |             |                    |         |                      |                    |         |                          |                    |        |
| Studierende im Alter<br>von ... Jahren<br>17 und jünger | a | 29          | 28                 | 28      | 29                   | 28                 | 28      | –                        | –                  | –      |
|   | b | 20          | 19                 | 19      | 20                   | 19                 | 19      | –                        | –                  | –      |
| 18  | a | 888         | 861                | 861     | 888                  | 861                | 861     | –                        | –                  | –      |
|   | b | 511         | 499                | 499     | 511                  | 499                | 499     | –                        | –                  | –      |
| 19  | a | 1 802       | 995                | 997     | 1 802                | 995                | 997     | –                        | –                  | –      |
|   | b | 1 046       | 569                | 570     | 1 046                | 569                | 570     | –                        | –                  | –      |
| 20  | a | 2 051       | 511                | 514     | 2 051                | 511                | 514     | –                        | –                  | –      |
|   | b | 1 154       | 252                | 253     | 1 154                | 252                | 253     | –                        | –                  | –      |
| 21  | a | 1 558       | 273                | 279     | 1 558                | 273                | 279     | –                        | –                  | –      |
|   | b | 789         | 124                | 127     | 789                  | 124                | 127     | –                        | –                  | –      |
| 22  | a | 1 141       | 246                | 249     | 1 141                | 246                | 249     | –                        | –                  | –      |
|   | b | 568         | 111                | 113     | 568                  | 111                | 113     | –                        | –                  | –      |
| 23  | a | 815         | 225                | 232     | 815                  | 225                | 232     | –                        | –                  | –      |
|   | b | 348         | 91                 | 95      | 348                  | 91                 | 95      | –                        | –                  | –      |
| 24  | a | 707         | 175                | 184     | 707                  | 175                | 184     | –                        | –                  | –      |
|   | b | 318         | 75                 | 80      | 318                  | 75                 | 80      | –                        | –                  | –      |
| 25  | a | 558         | 149                | 161     | 558                  | 149                | 161     | –                        | –                  | –      |
|   | b | 270         | 74                 | 79      | 270                  | 74                 | 79      | –                        | –                  | –      |
| 26  | a | 454         | 111                | 120     | 454                  | 111                | 120     | –                        | –                  | –      |
|   | b | 216         | 47                 | 52      | 216                  | 47                 | 52      | –                        | –                  | –      |
| 27  | a | 310         | 86                 | 89      | 310                  | 86                 | 89      | –                        | –                  | –      |
|   | b | 135         | 34                 | 34      | 135                  | 34                 | 34      | –                        | –                  | –      |
| 28  | a | 282         | 73                 | 81      | 282                  | 73                 | 81      | –                        | –                  | –      |
|   | b | 119         | 25                 | 30      | 119                  | 25                 | 30      | –                        | –                  | –      |
| 29  | a | 227         | 54                 | 54      | 227                  | 54                 | 54      | –                        | –                  | –      |
|   | b | 85          | 16                 | 16      | 85                   | 16                 | 16      | –                        | –                  | –      |
| 30  | a | 201         | 55                 | 61      | 201                  | 55                 | 61      | –                        | –                  | –      |
|   | b | 80          | 13                 | 15      | 80                   | 13                 | 15      | –                        | –                  | –      |
| 31  | a | 170         | 51                 | 57      | 170                  | 51                 | 57      | –                        | –                  | –      |
|   | b | 55          | 13                 | 13      | 55                   | 13                 | 13      | –                        | –                  | –      |
| 32  | a | 140         | 26                 | 27      | 140                  | 26                 | 27      | –                        | –                  | –      |
|   | b | 43          | 5                  | 6       | 43                   | 5                  | 6       | –                        | –                  | –      |
| 33  | a | 172         | 44                 | 48      | 172                  | 44                 | 48      | –                        | –                  | –      |
|   | b | 40          | 7                  | 8       | 40                   | 7                  | 8       | –                        | –                  | –      |
| 34  | a | 125         | 23                 | 25      | 125                  | 23                 | 25      | –                        | –                  | –      |
|   | b | 30          | 7                  | 8       | 30                   | 7                  | 8       | –                        | –                  | –      |
| 35  | a | 116         | 25                 | 29      | 116                  | 25                 | 29      | –                        | –                  | –      |
|   | b | 31          | 5                  | 8       | 31                   | 5                  | 8       | –                        | –                  | –      |
| 36  | a | 95          | 18                 | 18      | 95                   | 18                 | 18      | –                        | –                  | –      |
|   | b | 28          | 3                  | 3       | 28                   | 3                  | 3       | –                        | –                  | –      |
| 37  | a | 67          | 9                  | 11      | 67                   | 9                  | 11      | –                        | –                  | –      |
|   | b | 26          | 2                  | 2       | 26                   | 2                  | 2       | –                        | –                  | –      |
| 38  | a | 41          | 5                  | 6       | 41                   | 5                  | 6       | –                        | –                  | –      |
|   | b | 10          | –                  | –       | 10                   | –                  | –       | –                        | –                  | –      |
| 39 und älter  | a | 178         | 30                 | 36      | 178                  | 30                 | 36      | –                        | –                  | –      |
|   | b | 62          | 10                 | 12      | 62                   | 10                 | 12      | –                        | –                  | –      |
| Zusammen  | a | 12 127      | 4 073              | 4 167   | 12 127               | 4 073              | 4 167   | –                        | –                  | –      |
|   | b | 5 984       | 2 001              | 2 042   | 5 984                | 2 001              | 2 042   | –                        | –                  | –      |
| Insgesamt   | a | 768 353     | 106 377            | 135 792 | 676 226              | 87 500             | 117 168 | 92 127                   | 18 877             | 18 624 |
|   | b | 365 231     | 53 167             | 66 104  | 321 810              | 43 818             | 57 185  | 43 421                   | 9 349              | 8 919  |

### 3.1.3 Deutsche Studierende im Wintersemester 2016/17 nach Hochschularten, Hochschulen und Bundesland des Erwerbs der Hochschulzugangsberechtigung

| Hochschulen<br><br>a = Insgesamt<br>b = weiblich             |   | Studierende    |   |        |        |                  |        |         |        |                                      |                    |
|--|---|----------------|---|--------|--------|------------------|--------|---------|--------|--------------------------------------|--------------------|
|  |   | insge-<br>samt | davon erwarben ... die Hochschulzugangsberechtigung (in/im) |        |        |                  |        |         |        |                                      |                    |
|  |   |                | Baden-<br>Württem-<br>berg                                  | Bayern | Berlin | Branden-<br>burg | Bremen | Hamburg | Hessen | Mecklen-<br>burg-<br>Vorpom-<br>mern | Nieder-<br>sachsen |
| Universitäten  |   |                |   |        |        |                  |        |         |        |                                      |                    |
| Technische Hochschule Aachen                                 | a | 44 438         | 1 235   | 791    | 278    | 115              | 118    | 285     | 950    | 70                                   | 1 511              |
|  | b | 14 145         | 396   | 256    | 105    | 43               | 38     | 77      | 315    | 27                                   | 434                |
| Universität Bielefeld  | a | 24 355         | 255   | 167    | 128    | 87               | 86     | 143     | 241    | 66                                   | 1 779              |
|  | b | 13 951         | 146   | 90     | 75     | 53               | 52     | 79      | 150    | 43                                   | 1 046              |
| Universität Bochum   | a | 41 995         | 478   | 290    | 148    | 81               | 57     | 107     | 315    | 67                                   | 853                |
|  | b | 20 387         | 238   | 143    | 75     | 47               | 35     | 62      | 164    | 29                                   | 430                |
| Universität Bonn   | a | 36 352         | 1 017   | 602    | 214    | 116              | 97     | 169     | 764    | 81                                   | 959                |
|  | b | 20 093         | 605   | 344    | 122    | 59               | 62     | 97      | 454    | 47                                   | 545                |
| Universität Dortmund   | a | 33 496         | 383   | 236    | 116    | 62               | 57     | 79      | 369    | 51                                   | 1 148              |
|  | b | 15 107         | 169   | 104    | 62     | 37               | 23     | 35      | 185    | 22                                   | 532                |
| Universität Düsseldorf                                       | a | 33 596         | 816   | 416    | 180    | 88               | 109    | 123     | 556    | 65                                   | 1 073              |
|  | b | 19 678         | 506   | 272    | 105    | 55               | 66     | 71      | 345    | 30                                   | 678                |
| Universität Duisburg-Essen                                   | a | 43 059         | 470   | 276    | 131    | 61               | 60     | 81      | 328    | 59                                   | 709                |
|  | b | 20 852         | 233   | 148    | 67     | 28               | 29     | 39      | 188    | 26                                   | 366                |
| Fernuniversität Hagen  | a | 64 819         | 6 701   | 7 522  | 3 060  | 1 207            | 497    | 1 666   | 4 122  | 904                                  | 4 673              |
|  | b | 30 755         | 3 046   | 3 331  | 1 583  | 656              | 239    | 807     | 1 942  | 476                                  | 2 171              |
| Deutsche Sporthochschule Köln                                | a | 5 272          | 385   | 231    | 71     | 25               | 36     | 79      | 266    | 19                                   | 327                |
|  | b | 1 795          | 129   | 77     | 19     | 9                | 9      | 16      | 100    | 3                                    | 108                |
| Universität Köln   | a | 52 357         | 1 856   | 801    | 329    | 130              | 196    | 310     | 1 422  | 105                                  | 1 645              |
|  | b | 31 370         | 1 121   | 497    | 198    | 80               | 110    | 160     | 897    | 54                                   | 1 006              |
| Universität Münster  | a | 43 843         | 922   | 461    | 326    | 136              | 346    | 591     | 909    | 172                                  | 4 910              |
|  | b | 23 594         | 491   | 257    | 182    | 85               | 209    | 311     | 502    | 98                                   | 2 574              |
| Universität Paderborn  | a | 20 198         | 154   | 90     | 66     | 23               | 28     | 55      | 378    | 17                                   | 1 374              |
|  | b | 9 640          | 75  | 47     | 27     | 13               | 11     | 33      | 173    | 5                                    | 731                |
| Universität Siegen   | a | 19 675         | 291   | 147    | 61     | 31               | 23     | 59      | 732    | 25                                   | 378                |
|  | b | 9 716          | 140   | 71     | 32     | 16               | 8      | 25      | 350    | 12                                   | 216                |
| Universität Wuppertal  | a | 21 840         | 256   | 148    | 72     | 38               | 26     | 44      | 202    | 33                                   | 468                |
|  | b | 11 357         | 96  | 66     | 39     | 21               | 15     | 22      | 102    | 18                                   | 247                |
| Deutsche Hochschule der Polizei,<br>Münster                  | a | 357            | 35  | 56     | 22     | 12               | 2      | 12      | 20     | 15                                   | 32                 |
|  | b | 76             | 4   | 8      | 4      | 3                |        | 2       | 4      | 6                                    | 11                 |
| Universität Witten/Herdecke                                  | a | 2 327          | 176   | 154    | 55     | 22               | 29     | 74      | 107    | 8                                    | 163                |
|  | b | 1 266          | 98  | 77     | 33     | 13               | 13     | 35      | 62     | 5                                    | 92                 |
| Universitäten zusammen                                       | a | 487 979        | 15 430  | 12 388 | 5 257  | 2 234            | 1 767  | 3 877   | 11 681 | 1 757                                | 22 002             |
|  | b | 243 782        | 7 493   | 5 788  | 2 728  | 1 218            | 919    | 1 871   | 5 933  | 901                                  | 11 187             |
| Theologische Hochschulen                                     |   |                |   |        |        |                  |        |         |        |                                      |                    |
| HS für Kirchenmusik der ev. Kirche<br>von Westfalen, Herford | a | 50             | 2   | 1      | –      | –                | –      | –       | 1      | –                                    | 5                  |
|  | b | 23             | 1   | 1      | –      | –                | –      | –       | 1      | –                                    | 1                  |
| Phil.-Theologische HS Münster<br>(r.-k.)                     | a | 41             | 1   | –      | –      | –                | –      | –       | –      | –                                    | 6                  |
|  | b | 15             | –   | –      | –      | –                | –      | –       | –      | –                                    | 1                  |
| Theologische Fakultät Paderborn<br>(r.-k.)                   | a | 91             | 1   | –      | 2      | –                | –      | –       | 4      | –                                    | 4                  |
|  | b | 16             | 1   | –      | 1      | –                | –      | –       | –      | –                                    | –                  |
| Phil.- Theologische HS St. Augustin<br>(r.-k.)               | a | 98             | 2   | 2      | 1      | –                | –      | –       | 1      | –                                    | 1                  |
|  | b | 19             | 1   | –      | 1      | –                | –      | –       | –      | –                                    | –                  |
| Kirchliche Hochschule Wuppertal/<br>Bethel                   | a | 154            | 5   | 3      | 2      | –                | 2      | –       | 6      | 1                                    | 7                  |
|  | b | 88             | 3   | 2      | –      | –                | 1      | –       | 1      | –                                    | 6                  |
| Theologische Hochschulen<br>zusammen                         | a | 434            | 11  | 6      | 5      | –                | 2      | –       | 12     | 1                                    | 23                 |
|  | b | 161            | 6   | 3      | 2      | –                | 1      | –       | 2      | –                                    | 8                  |

Hinweis: Umstellung von Standorte auf Hauptstellen, die Standorte werden nicht mehr ausgewiesen.

**Noch: 3.1.3 Deutsche Studierende im Wintersemester 2016/17 nach Hochschularten,  
Hochschulen und Bundesland des Erwerbs der Hochschulzugangsberechtigung**

| Hochschulen<br>a = Insgesamt<br>b = weiblich                 |   | Noch: Studierende   |                     |              |              |                    |                        |              |               |                |
|--|---|---|---------------------|--------------|--------------|--------------------|------------------------|--------------|---------------|----------------|
|  |   | davon erwarben ... die Hochschulzugangsberechtigung (in/im) |                     |              |              |                    |                        |              |               |                |
|  |   | Nordrhein-<br>Westfalen                                     | Rheinland-<br>Pfalz | Saarland     | Sachsen      | Sachsen-<br>Anhalt | Schleswig-<br>Holstein | Thüringen    | Ausland       | ohne<br>Angabe |
| <b>Universitäten</b>   |   |   |                     |              |              |                    |                        |              |               |                |
| Technische Hochschule Aachen                                 | a | 29 141  | 1 538               | 249          | 162          | 83                 | 377                    | 114          | 7 421         | –              |
|  | b | 9 264   | 428                 | 80           | 61           | 30                 | 92                     | 51           | 2 448         | –              |
| Universität Bielefeld  | a | 19 636  | 173                 | 24           | 74           | 81                 | 182                    | 55           | 1 178         | –              |
|  | b | 11 164  | 98                  | 11           | 50           | 53                 | 93                     | 39           | 709           | –              |
| Universität Bochum   | a | 34 897  | 258                 | 46           | 117          | 91                 | 160                    | 105          | 3 925         | –              |
|  | b | 16 722  | 136                 | 26           | 61           | 48                 | 73                     | 61           | 2 037         | –              |
| Universität Bonn   | a | 24 596  | 2 646               | 157          | 131          | 91                 | 226                    | 143          | 4 343         | –              |
|  | b | 13 543  | 1 469               | 98           | 72           | 50                 | 122                    | 78           | 2 326         | –              |
| Universität Dortmund   | a | 28 166  | 316                 | 52           | 81           | 69                 | 132                    | 83           | 2 096         | –              |
|  | b | 12 730  | 146                 | 24           | 45           | 36                 | 56                     | 39           | 862           | –              |
| Universität Düsseldorf                                       | a | 26 427  | 589                 | 123          | 132          | 79                 | 155                    | 89           | 2 576         | –              |
|  | b | 15 206  | 359                 | 77           | 74           | 55                 | 87                     | 47           | 1 645         | –              |
| Universität Duisburg-Essen                                   | a | 34 226  | 282                 | 55           | 91           | 70                 | 155                    | 76           | 5 929         | –              |
|  | b | 17 230  | 148                 | 26           | 46           | 45                 | 69                     | 46           | 2 118         | –              |
| Fernuniversität Hagen  | a | 19 873  | 2 344               | 745          | 2 066        | 972                | 1 484                  | 1 084        | 5 899         | –              |
|  | b | 9 106   | 1 043               | 357          | 1 041        | 486                | 674                    | 526          | 3 271         | –              |
| Deutsche Sporthochschule Köln                                | a | 2 951   | 287                 | 28           | 25           | 11                 | 101                    | 21           | 409           | –              |
|  | b | 1 043   | 102                 | 8            | 4            | 5                  | 36                     | 4            | 123           | –              |
| Universität Köln   | a | 38 072  | 2 050               | 238          | 179          | 130                | 354                    | 173          | 4 366         | 1              |
|  | b | 22 548  | 1 269               | 158          | 111          | 89                 | 190                    | 110          | 2 772         | –              |
| Universität Münster  | a | 30 465  | 526                 | 79           | 171          | 104                | 705                    | 163          | 2 857         | –              |
|  | b | 16 293  | 304                 | 43           | 91           | 60                 | 353                    | 80           | 1 661         | –              |
| Universität Paderborn  | a | 16 103  | 95                  | 14           | 38           | 37                 | 116                    | 41           | 1 569         | –              |
|  | b | 7 719   | 49                  | 8            | 21           | 17                 | 61                     | 22           | 628           | –              |
| Universität Siegen   | a | 14 993  | 1 272               | 60           | 42           | 35                 | 82                     | 32           | 1 412         | –              |
|  | b | 7 597   | 532                 | 28           | 24           | 21                 | 46                     | 17           | 581           | –              |
| Universität Wuppertal  | a | 18 884  | 178                 | 26           | 48           | 60                 | 74                     | 46           | 1 237         | –              |
|  | b | 9 951   | 78                  | 12           | 24           | 29                 | 26                     | 17           | 594           | –              |
| Deutsche Hochschule der Polizei,<br>Münster                  | a | 76  | 19                  | 4            | 13           | 14                 | 14                     | 11           | –             | –              |
|  | b | 21  | 4                   | 1            | 1            | 4                  | 3                      | –            | –             | –              |
| Universität Witten/Herdecke                                  | a | 1 152   | 49                  | 12           | 33           | 11                 | 55                     | 11           | 216           | –              |
|  | b | 641   | 31                  | 10           | 20           | 8                  | 36                     | 3            | 89            | –              |
| <b>Universitäten zusammen</b>                                | a | <b>339 658</b>  | <b>12 622</b>       | <b>1 912</b> | <b>3 403</b> | <b>1 938</b>       | <b>4 372</b>           | <b>2 247</b> | <b>45 433</b> | <b>1</b>       |
|  | b | <b>170 778</b>  | <b>6 196</b>        | <b>967</b>   | <b>1 746</b> | <b>1 036</b>       | <b>2 017</b>           | <b>1 140</b> | <b>21 864</b> | <b>–</b>       |
| <b>Theologische Hochschulen</b>                              |   |   |                     |              |              |                    |                        |              |               |                |
| HS für Kirchenmusik der ev. Kirche<br>von Westfalen, Herford | a | 21  | 1                   | –            | 1            | 1                  | –                      | –            | 17            | –              |
|  | b | 7   | –                   | –            | –            | –                  | –                      | –            | 12            | –              |
| Phil.-Theologische HS Münster<br>(r.-k.)                     | a | 32  | 2                   | –            | –            | –                  | –                      | –            | –             | –              |
|  | b | 13  | 1                   | –            | –            | –                  | –                      | –            | –             | –              |
| Theologische Fakultät Paderborn<br>(r.-k.)                   | a | 67  | –                   | –            | –            | 1                  | –                      | –            | 12            | –              |
|  | b | 14  | –                   | –            | –            | –                  | –                      | –            | –             | –              |
| Phil.- Theologische HS St. Augustin<br>(r.-k.)               | a | 34  | 2                   | 1            | –            | –                  | –                      | –            | 54            | –              |
|  | b | 10  | 1                   | –            | –            | –                  | –                      | –            | 6             | –              |
| Kirchliche Hochschule Wuppertal/<br>Bethel                   | a | 102   | 6                   | 1            | 1            | –                  | –                      | 1            | 17            | –              |
|  | b | 61  | 5                   | 1            | 1            | –                  | –                      | 1            | 6             | –              |
| <b>Theologische Hochschulen<br/>zusammen</b>                 | a | <b>256</b>  | <b>11</b>           | <b>2</b>     | <b>2</b>     | <b>2</b>           | <b>–</b>               | <b>1</b>     | <b>100</b>    | <b>–</b>       |
|  | b | <b>105</b>  | <b>7</b>            | <b>1</b>     | <b>1</b>     | <b>–</b>           | <b>–</b>               | <b>1</b>     | <b>24</b>     | <b>–</b>       |

Hinweis: Umstellung von Standorte auf Hauptstellen, die Standorte werden nicht mehr ausgewiesen.

Noch: **3.1.3 Deutsche Studierende im Wintersemester 2016/17 nach Hochschularten, Hochschulen und Bundesland des Erwerbs der Hochschulzugangsberechtigung**

| Hochschulen<br><br>a = Insgesamt<br>b = weiblich     |   | Studierende    |   |        |        |                  |        |         |        |                                      |                    |
|--|---|----------------|---|--------|--------|------------------|--------|---------|--------|--------------------------------------|--------------------|
|  |   | insge-<br>samt | davon erwarben ... die Hochschulzugangsberechtigung (in/im) |        |        |                  |        |         |        |                                      |                    |
|  |   |                | Baden-<br>Württem-<br>berg                                  | Bayern | Berlin | Branden-<br>burg | Bremen | Hamburg | Hessen | Mecklen-<br>burg-<br>Vorpom-<br>mern | Nieder-<br>sachsen |
| Kunsthochschulen                                     |   |                |   |        |        |                  |        |         |        |                                      |                    |
| Hochschule für Musik Detmold                         | a | 645            | 33  | 44     | 9      | –                | –      | 4       | 19     | 6                                    | 29                 |
|  | b | 310            | 10  | 18     | 2      | –                | –      | 4       | 7      | 4                                    | 14                 |
| Kunstakademie Düsseldorf                             | a | 634            | 45  | 32     | 10     | 5                | 1      | 6       | 19     | –                                    | 10                 |
|  | b | 340            | 23  | 17     | 7      | 3                | –      | 3       | 7      | –                                    | 8                  |
| Robert-Schumann-Hochschule<br>Düsseldorf             | a | 672            | 45  | 35     | 4      | 2                | 1      | 4       | 18     | 4                                    | 19                 |
|  | b | 255            | 11  | 10     | –      | –                | –      | 3       | 5      | 2                                    | 4                  |
| Folkwang-Hochschule Essen                            | a | 1 509          | 48  | 52     | 21     | 7                | 1      | 10      | 31     | 3                                    | 42                 |
|  | b | 805            | 30  | 28     | 14     | 6                | –      | 6       | 16     | 1                                    | 22                 |
| Hochschule für Musik Köln                            | a | 1 538          | 66  | 40     | 17     | 6                | 6      | 10      | 49     | 2                                    | 43                 |
|  | b | 752            | 37  | 16     | 8      | 1                | 2      | 8       | 25     | 1                                    | 13                 |
| Kunsthochschule für Medien Köln                      | a | 353            | 23  | 14     | 6      | 1                | 1      | 4       | 7      | 1                                    | 6                  |
|  | b | 139            | 9   | 6      | 3      | –                | –      | 2       | 2      | –                                    | 2                  |
| Kunstakademie Münster                                | a | 349            | 2   | 3      | 4      | 1                | 2      | 8       | 3      | –                                    | 21                 |
|  | b | 232            | 1   | 3      | 3      | 1                | 2      | 5       | 1      | –                                    | 13                 |
| Alanus Hochschule, Alfter (priv.)                    | a | 1 530          | 203   | 47     | 21     | 3                | 6      | 14      | 81     | 6                                    | 52                 |
|  | b | 1 122          | 156   | 33     | 20     | 3                | 4      | 9       | 63     | 3                                    | 42                 |
| HBK Hochschule der bildenden<br>Künste Essen (priv.) | a | 120            | 5   | –      | 1      | –                | –      | –       | –      | –                                    | 2                  |
|  | b | 78             | 3   | –      | 1      | –                | –      | –       | –      | –                                    | 1                  |
| Kunsthochschulen zusammen                            | a | 7 350          | 470   | 267    | 93     | 25               | 18     | 60      | 227    | 22                                   | 224                |
|  | b | 4 033          | 280   | 131    | 58     | 14               | 8      | 40      | 126    | 11                                   | 119                |
| Fachhochschulen                                      |   |                |   |        |        |                  |        |         |        |                                      |                    |
| Fachhochschule Aachen                                | a | 13 618         | 299   | 199    | 40     | 16               | 19     | 28      | 182    | 28                                   | 321                |
|  | b | 3 847          | 82  | 58     | 11     | 4                | 4      | 8       | 60     | 6                                    | 87                 |
| Fachhochschule Bielefeld                             | a | 9 893          | 59  | 61     | 26     | 12               | 17     | 19      | 93     | 23                                   | 863                |
|  | b | 3 979          | 24  | 29     | 12     | 7                | 6      | 10      | 48     | 13                                   | 343                |
| Fachhochschule Bochum                                | a | 7 429          | 69  | 28     | 12     | 11               | 5      | 11      | 60     | 18                                   | 116                |
|  | b | 2 171          | 20  | 13     | 1      | 5                | 3      | 5       | 19     | 1                                    | 47                 |
| FH für Gesundheitsberufe in NRW,<br>Bochum           | a | 1 140          | 28  | 14     | 2      | 4                | 1      | 4       | 21     | –                                    | 44                 |
|  | b | 987            | 25  | 14     | 1      | 4                | 1      | 3       | 19     | –                                    | 39                 |
| Fachhochschule Dortmund                              | a | 13 771         | 151   | 82     | 30     | 17               | 17     | 22      | 116    | 49                                   | 355                |
|  | b | 4 756          | 48  | 33     | 11     | 3                | 11     | 10      | 44     | 11                                   | 134                |
| Fachhochschule Düsseldorf                            | a | 10 206         | 221   | 135    | 34     | 17               | 14     | 25      | 138    | 21                                   | 263                |
|  | b | 4 792          | 131   | 66     | 19     | 9                | 9      | 17      | 75     | 6                                    | 157                |
| Fachhochschule Gelsenkirchen                         | a | 9 237          | 81  | 62     | 23     | 10               | 11     | 8       | 82     | 9                                    | 206                |
|  | b | 3 114          | 36  | 28     | 11     | 4                | 5      | 3       | 31     | 5                                    | 87                 |
| FH Hamm-Lippstadt                                    | a | 5 270          | 65  | 52     | 9      | 7                | 7      | 7       | 55     | 4                                    | 218                |
|  | b | 1 972          | 25  | 19     | 4      | 2                | 3      | 6       | 25     | 1                                    | 91                 |
| Fachhochschule Südwestfalen,<br>Iserlohn             | a | 13 736         | 848   | 265    | 73     | 171              | 18     | 31      | 362    | 42                                   | 449                |
|  | b | 4 067          | 309   | 75     | 33     | 85               | 5      | 11      | 133    | 13                                   | 161                |

Hinweis: Umstellung von Standorte auf Hauptstellen, die Standorte werden nicht mehr ausgewiesen.



**Noch: 3.1.3 Deutsche Studierende im Wintersemester 2016/17 nach Hochschularten,  
Hochschulen und Bundesland des Erwerbs der Hochschulzugangsberechtigung**

| Hochschulen<br><br>a = Insgesamt<br>b = weiblich     |   | Noch: Studierende   |                     |          |         |                    |                        |           |         |                |
|--|---|---|---------------------|----------|---------|--------------------|------------------------|-----------|---------|----------------|
|  |   | davon erwarben ... die Hochschulzugangsberechtigung (in/im) |                     |          |         |                    |                        |           |         |                |
|  |   | Nordrhein-<br>Westfalen                                     | Rheinland-<br>Pfalz | Saarland | Sachsen | Sachsen-<br>Anhalt | Schleswig-<br>Holstein | Thüringen | Ausland | ohne<br>Angabe |
| Kunsthochschulen                                     |   |   |                     |          |         |                    |                        |           |         |                |
| Hochschule für Musik Detmold                         | a | 160   | 11                  | –        | 7       | 3                  | 6                      | 7         | 307     | –              |
|  | b | 59  | 7                   | –        | 4       | 1                  | 4                      | 2         | 174     | –              |
| Kunstakademie Düsseldorf                             | a | 291   | 17                  | –        | 6       | 4                  | 9                      | 2         | 177     | –              |
|  | b | 158   | 8                   | –        | 1       | –                  | 3                      | 1         | 101     | –              |
| Robert-Schumann-Hochschule<br>Düsseldorf             | a | 348   | 18                  | 4        | 4       | 3                  | 2                      | 4         | 157     | –              |
|  | b | 121   | 5                   | –        | 2       | –                  | 1                      | 3         | 88      | –              |
| Folkwang-Hochschule Essen                            | a | 655   | 40                  | 3        | 15      | 8                  | 6                      | 8         | 559     | –              |
|  | b | 318   | 21                  | 1        | 10      | 5                  | 2                      | 7         | 318     | –              |
| Hochschule für Musik Köln                            | a | 686   | 67                  | 6        | 14      | 7                  | 17                     | 3         | 499     | –              |
|  | b | 306   | 34                  | 2        | 8       | 3                  | 9                      | 1         | 278     | –              |
| Kunsthochschule für Medien Köln                      | a | 153   | 10                  | 2        | 3       | 2                  | 2                      | 2         | 116     | –              |
|  | b | 54  | 3                   | 1        | –       | –                  | 1                      | 2         | 54      | –              |
| Kunstakademie Münster                                | a | 228   | 10                  | 2        | 2       | –                  | 5                      | –         | 58      | –              |
|  | b | 148   | 8                   | 2        | 2       | –                  | 4                      | –         | 39      | –              |
| Alanus Hochschule, Alfter (priv.)                    | a | 733   | 103                 | 29       | 13      | 2                  | 18                     | 7         | 149     | 43             |
|  | b | 525   | 81                  | 20       | 9       | 2                  | 10                     | 4         | 104     | 34             |
| HBK Hochschule der bildenden<br>Künste Essen (priv.) | a | 61  | –                   | –        | –       | –                  | 3                      | 1         | 47      | –              |
|  | b | 39  | –                   | –        | –       | –                  | 2                      | –         | 32      | –              |
| Kunsthochschulen zusammen                            | a | 3 315   | 276                 | 46       | 64      | 29                 | 68                     | 34        | 2 069   | 43             |
|  | b | 1 728   | 167                 | 26       | 36      | 11                 | 36                     | 20        | 1 188   | 34             |
| Fachhochschulen                                      |   |   |                     |          |         |                    |                        |           |         |                |
| Fachhochschule Aachen                                | a | 10 828  | 289                 | 41       | 64      | 26                 | 68                     | 30        | 1 140   | –              |
|  | b | 3 075   | 69                  | 13       | 13      | 8                  | 22                     | 7         | 320     | –              |
| Fachhochschule Bielefeld                             | a | 8 349   | 37                  | 7        | 16      | 40                 | 34                     | 16        | 221     | –              |
|  | b | 3 293   | 16                  | 3        | 9       | 25                 | 18                     | 7         | 116     | –              |
| Fachhochschule Bochum                                | a | 6 700   | 41                  | 7        | 30      | 24                 | 25                     | 8         | 264     | –              |
|  | b | 1 920   | 16                  | 4        | 13      | 8                  | 9                      | 3         | 84      | –              |
| FH für Gesundheitsberufe in NRW,<br>Bochum           | a | 949   | 24                  | 3        | 3       | 2                  | 7                      | 4         | 30      | –              |
|  | b | 818   | 22                  | 3        | 3       | 2                  | 6                      | 3         | 24      | –              |
| Fachhochschule Dortmund                              | a | 11 193  | 96                  | 26       | 51      | 54                 | 60                     | 25        | 1 427   | –              |
|  | b | 3 905   | 40                  | 10       | 17      | 17                 | 27                     | 7         | 428     | –              |
| Fachhochschule Düsseldorf                            | a | 8 536   | 141                 | 27       | 51      | 34                 | 43                     | 28        | 478     | –              |
|  | b | 3 888   | 79                  | 14       | 22      | 9                  | 28                     | 12        | 251     | –              |
| Fachhochschule Gelsenkirchen                         | a | 8 249   | 54                  | 17       | 11      | 8                  | 31                     | 9         | 366     | –              |
|  | b | 2 701   | 24                  | 8        | 4       | 5                  | 16                     | 4         | 142     | –              |
| FH Hamm-Lippstadt                                    | a | 4 578   | 33                  | 2        | 10      | 5                  | 29                     | 6         | 183     | –              |
|  | b | 1 658   | 18                  | 1        | 8       | 3                  | 14                     | 2         | 92      | –              |
| Fachhochschule Südwestfalen,<br>Iserlohn             | a | 9 828   | 438                 | 34       | 105     | 46                 | 52                     | 69        | 905     | –              |
|  | b | 2 662   | 175                 | 9        | 44      | 17                 | 14                     | 30        | 291     | –              |

Hinweis: Umstellung von Standorte auf Hauptstellen, die Standorte werden nicht mehr ausgewiesen.

**Noch: 3.1.3 Deutsche Studierende im Wintersemester 2016/17 nach Hochschularten,  
Hochschulen und Bundesland des Erwerbs der Hochschulzugangsberechtigung**

| Hochschulen<br><br>a = Insgesamt<br>b = weiblich           |   | Studierende    |   |        |        |                  |        |         |        |                                      |                    |
|--|---|----------------|---|--------|--------|------------------|--------|---------|--------|--------------------------------------|--------------------|
|  |   | insge-<br>samt | davon erwarben ... die Hochschulzugangsberechtigung (in/im) |        |        |                  |        |         |        |                                      |                    |
|  |   |                | Baden-<br>Württem-<br>berg                                  | Bayern | Berlin | Branden-<br>burg | Bremen | Hamburg | Hessen | Mecklen-<br>burg-<br>Vorpom-<br>mern | Nieder-<br>sachsen |
| noch: <b>Fachhochschulen</b>                               |   |                |   |        |        |                  |        |         |        |                                      |                    |
| Fachhochschule Rhein-Waal,<br>Kleve                        | a | 6 470          | 122   | 94     | 17     | 10               | 14     | 15      | 81     | 6                                    | 116                |
|  | b | 2 984          | 84  | 50     | 12     | 4                | 10     | 11      | 51     | –                                    | 71                 |
| Fachhochschule Köln  | a | 25 314         | 830   | 567    | 111    | 63               | 54     | 91      | 550    | 54                                   | 710                |
|  | b | 9 049          | 357   | 233    | 34     | 36               | 20     | 49      | 244    | 19                                   | 287                |
| Fachhochschule Niederrhein,<br>Krefeld                     | a | 14 644         | 222   | 168    | 39     | 24               | 27     | 27      | 169    | 29                                   | 302                |
|  | b | 7 463          | 169   | 114    | 25     | 15               | 19     | 13      | 116    | 11                                   | 192                |
| FH Ostwestfalen-Lippe, Lemgo                               | a | 6 558          | 52  | 43     | 30     | 15               | 25     | 22      | 93     | 8                                    | 634                |
|  | b | 2 523          | 23  | 21     | 17     | 10               | 14     | 12      | 42     | 3                                    | 262                |
| FH Ruhr West, Mülheim                                      | a | 5 528          | 34  | 22     | 11     | 6                | 6      | 12      | 25     | 13                                   | 112                |
|  | b | 1 374          | 8   | 6      | 2      | 1                | 2      | 6       | 6      | 1                                    | 32                 |
| Fachhochschule Münster                                     | a | 14 140         | 261   | 180    | 50     | 36               | 58     | 79      | 214    | 41                                   | 1 722              |
|  | b | 6 103          | 144   | 103    | 29     | 16               | 29     | 36      | 104    | 25                                   | 794                |
| FH Bonn-Rhein-Sieg,<br>Sankt Augustin                      | a | 7 943          | 143   | 128    | 35     | 31               | 13     | 22      | 126    | 36                                   | 168                |
|  | b | 2 961          | 78  | 78     | 20     | 21               | 6      | 17      | 63     | 14                                   | 88                 |
| Fachhochschule der Diakonie,<br>Bielefeld-Bethel           | a | 816            | 18  | 15     | 2      | 3                | 3      | 2       | 5      | 1                                    | 48                 |
|  | b | 564            | 13  | 9      | 2      | 3                | 3      | 2       | 3      | 1                                    | 29                 |
| Ev. FH Rheinland-Westfalen-Lippe<br>Bochum                 | a | 2 331          | 19  | 18     | 4      | 4                | 1      | 3       | 20     | 1                                    | 61                 |
|  | b | 1 775          | 14  | 12     | 4      | 3                | 1      | 1       | 17     | –                                    | 50                 |
| Kath. Fachh. NRW, Köln                                     | a | 5 302          | 107   | 128    | 53     | 11               | 10     | 18      | 97     | 11                                   | 269                |
|  | b | 4 272          | 88  | 105    | 34     | 8                | 9      | 15      | 77     | 8                                    | 229                |
| Internationale FH Bad Honnef-Bonn<br>(priv.)               | a | 9 827          | 990   | 1 444  | 283    | 192              | 66     | 157     | 666    | 96                                   | 689                |
|  | b | 5 172          | 495   | 771    | 161    | 111              | 35     | 81      | 367    | 53                                   | 381                |
| FH des Mittelstandes Bielefeld<br>(FHM) (priv.)            | a | 4 163          | 143   | 341    | 35     | 38               | 15     | 31      | 185    | 237                                  | 445                |
|  | b | 2 406          | 106   | 218    | 15     | 29               | 9      | 18      | 99     | 163                                  | 236                |
| EBZ Business School, Bochum<br>(priv.)                     | a | 1 101          | 36  | 35     | 12     | 11               | 15     | 32      | 28     | 20                                   | 79                 |
|  | b | 467            | 12  | 15     | 3      | 4                | 9      | 16      | 14     | 9                                    | 34                 |
| Technische FH Georg Agricola zu<br>Bochum (priv.)          | a | 2 281          | 13  | 8      | 5      | 2                | 1      | 1       | 17     | 12                                   | 43                 |
|  | b | 265            | 2   | 2      | 1      | –                | 1      | –       | 1      | 2                                    | 10                 |
| Hochschule der Sparkassen-<br>Finanzgruppe Bonn (priv.)    | a | 924            | 204   | 134    | –      | 1                | 1      | 6       | 45     | 1                                    | 106                |
|  | b | 318            | 70  | 33     | –      | –                | –      | 1       | 14     | –                                    | 47                 |
| EUFH Europäische FH Rhein/Erft<br>(priv.)                  | a | 2 010          | 25  | 21     | 9      | 31               | 7      | 13      | 27     | 96                                   | 54                 |
|  | b | 1 061          | 16  | 15     | 6      | 28               | 4      | 9       | 15     | 82                                   | 32                 |
| Akademie Mode und Design,<br>Hamburg in Düsseldorf (priv.) | a | 358            | 6   | 10     | –      | –                | –      | –       | 18     | 1                                    | 10                 |
|  | b | 319            | 5   | 9      | –      | –                | –      | –       | 17     | 1                                    | 6                  |
| Flidner FH Düsseldorf (Priv. )                             | a | 1 164          | 16  | 13     | 1      | 4                | –      | 2       | 15     | 1                                    | 35                 |
|  | b | 952            | 13  | 10     | 1      | 3                | –      | 2       | 13     | 1                                    | 28                 |
| IST-Hochschule für Management<br>Düsseldorf (priv.)        | a | 1 764          | 163   | 257    | 55     | 21               | 9      | 27      | 108    | 13                                   | 119                |
|  | b | 758            | 72  | 126    | 26     | 9                | 1      | 5       | 41     | 2                                    | 53                 |
| Intern. School of Management,<br>Dortmund (priv.)          | a | 3 180          | 273   | 475    | –      | 16               | 21     | 137     | 510    | 12                                   | 142                |
|  | b | 1 788          | 158   | 265    | –      | 10               | 13     | 71      | 292    | 5                                    | 78                 |

Hinweis: Umstellung von Standorte auf Hauptstellen, die Standorte werden nicht mehr ausgewiesen.

**Noch: 3.1.3 Deutsche Studierende im Wintersemester 2016/17 nach Hochschularten,  
Hochschulen und Bundesland des Erwerbs der Hochschulzugangsberechtigung**

| Hochschulen<br>a = Insgesamt<br>b = weiblich               |   | Noch: Studierende   |                     |          |         |                    |                        |           |         |                |
|--|---|---|---------------------|----------|---------|--------------------|------------------------|-----------|---------|----------------|
|  |   | davon erwarben ... die Hochschulzugangsberechtigung (in/im) |                     |          |         |                    |                        |           |         |                |
|  |   | Nordrhein-<br>Westfalen                                     | Rheinland-<br>Pfalz | Saarland | Sachsen | Sachsen-<br>Anhalt | Schleswig-<br>Holstein | Thüringen | Ausland | ohne<br>Angabe |
| noch: Fachhochschulen                                      |   |   |                     |          |         |                    |                        |           |         |                |
| Fachhochschule Rhein-Waal,<br>Kleve                        | a | 3 376   | 52                  | 7        | 10      | 7                  | 34                     | 4         | 2 505   | –              |
|  | b | 1 909   | 37                  | 4        | 5       | 4                  | 16                     | 3         | 713     | –              |
| Fachhochschule Köln  | a | 18 964  | 861                 | 109      | 129     | 69                 | 145                    | 73        | 1 934   | –              |
|  | b | 6 313   | 304                 | 46       | 43      | 20                 | 53                     | 31        | 960     | –              |
| Fachhochschule Niederrhein,<br>Krefeld                     | a | 12 632  | 155                 | 36       | 52      | 44                 | 48                     | 35        | 635     | –              |
|  | b | 6 231   | 97                  | 22       | 33      | 31                 | 37                     | 23        | 315     | –              |
| FH Ostwestfalen-Lippe, Lemgo                               | a | 5 084   | 32                  | 5        | 14      | 21                 | 33                     | 8         | 439     | –              |
|  | b | 1 876   | 16                  | 3        | 7       | 10                 | 18                     | 5         | 184     | –              |
| FH Ruhr West, Mülheim                                      | a | 4 977   | 46                  | 11       | 12      | 22                 | 22                     | 10        | 187     | –              |
|  | b | 1 235   | 16                  | 3        | 4       | 1                  | 8                      | 1         | 42      | –              |
| Fachhochschule Münster                                     | a | 10 418  | 132                 | 23       | 49      | 42                 | 135                    | 46        | 624     | 30             |
|  | b | 4 259   | 76                  | 11       | 21      | 23                 | 63                     | 26        | 330     | 14             |
| FH Bonn-Rhein-Sieg,<br>Sankt Augustin                      | a | 5 739   | 443                 | 29       | 51      | 36                 | 43                     | 25        | 875     | –              |
|  | b | 1 883   | 163                 | 14       | 19      | 21                 | 25                     | 12        | 439     | –              |
| Fachhochschule der Diakonie,<br>Bielefeld-Bethel           | a | 684   | 14                  | –        | 3       | 6                  | 5                      | 4         | 3       | –              |
|  | b | 469   | 12                  | –        | 3       | 4                  | 5                      | 3         | 3       | –              |
| Ev. FH Rheinland-Westfalen-Lippe<br>Bochum                 | a | 2 153   | 11                  | 2        | 3       | 4                  | 6                      | 3         | 18      | –              |
|  | b | 1 633   | 11                  | 1        | 3       | 3                  | 4                      | 3         | 15      | –              |
| Kath. Fachh. NRW, Köln                                     | a | 4 261   | 92                  | 14       | 26      | 13                 | 20                     | 11        | 161     | –              |
|  | b | 3 436   | 77                  | 12       | 21      | 10                 | 18                     | 9         | 116     | –              |
| Internationale FH Bad Honnef-Bonn<br>(priv.)               | a | 2 291   | 448                 | 105      | 278     | 150                | 199                    | 189       | 1 584   | –              |
|  | b | 1 230   | 242                 | 50       | 163     | 87                 | 103                    | 114       | 728     | –              |
| FH des Mittelstandes Bielefeld<br>(FHM) (priv.)            | a | 2 266   | 73                  | 13       | 28      | 22                 | 116                    | 20        | 155     | –              |
|  | b | 1 240   | 45                  | 10       | 19      | 11                 | 66                     | 14        | 108     | –              |
| EBZ Business School, Bochum<br>(priv.)                     | a | 719   | 24                  | 6        | 11      | 13                 | 35                     | 9         | 16      | –              |
|  | b | 304   | 9                   | 4        | 3       | 6                  | 16                     | 3         | 6       | –              |
| Technische FH Georg Agricola zu<br>Bochum (priv.)          | a | 2 019   | 22                  | 5        | 3       | 9                  | 2                      | 3         | 116     | –              |
|  | b | 219   | 4                   | –        | 1       | 1                  | –                      | 1         | 20      | –              |
| Hochschule der Sparkassen-<br>Finanzgruppe Bonn (priv.)    | a | 358   | 29                  | 2        | 3       | 3                  | 16                     | 6         | 9       | –              |
|  | b | 131   | 7                   | –        | –       | –                  | 5                      | 3         | 7       | –              |
| EUFH Europäische FH Rhein/Erft<br>(priv.)                  | a | 1 536   | 70                  | 3        | 10      | 13                 | 44                     | 2         | 49      | –              |
|  | b | 735   | 38                  | 3        | 6       | 10                 | 35                     | 1         | 26      | –              |
| Akademie Mode und Design,<br>Hamburg in Düsseldorf (priv.) | a | 284   | 15                  | 2        | –       | 1                  | 1                      | –         | 10      | –              |
|  | b | 259   | 11                  | 2        | –       | 1                  | 1                      | –         | 7       | –              |
| Flidner FH Düsseldorf (Priv. )                             | a | 1 023   | 24                  | 2        | 2       | 3                  | 2                      | 4         | 17      | –              |
|  | b | 836   | 20                  | 2        | 1       | 3                  | 1                      | 4         | 14      | –              |
| IST-Hochschule für Management<br>Düsseldorf (priv.)        | a | 747   | 50                  | 10       | 30      | 13                 | 48                     | 24        | 70      | –              |
|  | b | 312   | 23                  | 2        | 17      | 5                  | 23                     | 11        | 30      | –              |
| Intern. School of Management,<br>Dortmund (priv.)          | a | 895   | 122                 | 14       | 14      | 26                 | 101                    | 34        | 388     | –              |
|  | b | 501   | 67                  | 6        | 8       | 14                 | 58                     | 23        | 219     | –              |

Hinweis: Umstellung von Standorte auf Hauptstellen, die Standorte werden nicht mehr ausgewiesen.

**Noch: 3.1.3 Deutsche Studierende im Wintersemester 2016/17 nach Hochschularten,  
Hochschulen und Bundesland des Erwerbs der Hochschulzugangsberechtigung**

| Hochschulen<br><br>a = Insgesamt<br>b = weiblich                  |   | Studierende    |   |               |              |                  |              |              |               |                                      |                    |
|---|---|----------------|---|---------------|--------------|------------------|--------------|--------------|---------------|--------------------------------------|--------------------|
|   |   | insge-<br>samt | davon erwarben ... die Hochschulzugangsberechtigung (in/im) |               |              |                  |              |              |               |                                      |                    |
|   |   |                | Baden-<br>Württem-<br>berg                                  | Bayern        | Berlin       | Branden-<br>burg | Bremen       | Hamburg      | Hessen        | Mecklen-<br>burg-<br>Vorpom-<br>mern | Nieder-<br>sachsen |
| noch: <b>Fachhochschulen</b>                                      |   |                |   |               |              |                  |              |              |               |                                      |                    |
| FOM Hochschule für Ökonomie<br>und Management, Essen              | a | 42 053         | 2 967   | 6 383         | 1 355        | 628              | 404          | 1 514        | 3 388         | 242                                  | 2 306              |
|   | b | 20 838         | 1 561   | 3 312         | 755          | 363              | 182          | 705          | 1 699         | 129                                  | 1 202              |
| SRH HS für Logistik und Wirtschaft<br>Hamm (priv.)                | a | 729            | 23  | 26            | 7            | 11               | 1            | 1            | 18            | 3                                    | 40                 |
|   | b | 214            | 4   | 4             | 4            | 1                | –            | 1            | 3             | 1                                    | 10                 |
| BITS Iserlohn (priv.)   | a | 1 954          | 37  | 25            | 68           | 19               | 12           | 105          | 73            | 8                                    | 150                |
|   | b | 857            | 11  | 8             | 29           | 11               | 4            | 44           | 37            | 2                                    | 67                 |
| Berliner Technische KH in Iserlohn<br>(priv.)                     | a | 38             | 1   | –             | –            | –                | –            | –            | 2             | –                                    | 2                  |
|   | b | 28             | 1   | –             | –            | –                | –            | –            | 2             | –                                    | 1                  |
| Hochschule Fresenius, Idstein<br>(priv.)                          | a | 3 152          | 78  | 64            | 9            | 5                | 1            | 11           | 111           | 4                                    | 76                 |
|   | b | 1 797          | 33  | 41            | 3            | 3                | 1            | 4            | 65            | 3                                    | 45                 |
| Cologne Business School (priv.)                                   | a | 1 817          | 46  | 23            | 5            | –                | 4            | 4            | 40            | 2                                    | 40                 |
|   | b | 894            | 24  | 9             | 3            | –                | 1            | 1            | 18            | 2                                    | 17                 |
| HSD Hochschule Döpfer, Köln<br>(priv.)                            | a | 324            | 18  | 27            | 2            | 2                | 1            | 10           | 19            | 2                                    | 13                 |
|   | b | 244            | 12  | 18            | 1            | 2                | 1            | 8            | 14            | 2                                    | 7                  |
| HS für Medien, Kommunikation<br>und Wirts. Berlin in Köln (priv.) | a | 999            | 39  | 14            | –            | –                | 9            | 3            | 46            | –                                    | 34                 |
|   | b | 690            | 24  | 7             | –            | –                | 4            | 3            | 34            | –                                    | 26                 |
| praxisHochschule Köln (priv.)                                     | a | 455            | 29  | 22            | 6            | 3                | 1            | 7            | 22            | 3                                    | 56                 |
|   | b | 376            | 25  | 20            | 5            | 3                | 1            | 6            | 21            | 2                                    | 51                 |
| Rheinische FH Köln (priv.)  | a | 6 396          | 71  | 57            | 16           | 10               | 8            | 12           | 74            | 8                                    | 82                 |
|   | b | 2 225          | 26  | 23            | 8            | 2                | 3            | 5            | 39            | 3                                    | 35                 |
| FHDW FH der Wirtschaft<br>Paderborn (priv.)                       | a | 2 134          | 25  | 26            | 5            | 9                | 2            | 6            | 52            | 6                                    | 73                 |
|   | b | 714            | 9   | 9             | 1            | 3                | 1            | 1            | 22            | 3                                    | 25                 |
| HS für Gesundheit und Sport<br>Berlin in Unna (priv.)             | a | 294            | 11  | 17            | 7            | 2                | –            | 1            | 10            | 1                                    | 15                 |
|   | b | 135            | 3   | 3             | 1            | –                | –            | –            | 4             | –                                    | 7                  |
| <b>Fachhochschulen zusammen</b>                                   | a | <b>260 463</b> | <b>8 843</b>  | <b>11 683</b> | <b>2 481</b> | <b>1 473</b>     | <b>898</b>   | <b>2 526</b> | <b>7 963</b>  | <b>1 162</b>                         | <b>11 586</b>      |
|   | b | <b>111 271</b> | <b>4 360</b>  | <b>5 984</b>  | <b>1 305</b> | <b>822</b>       | <b>430</b>   | <b>1 216</b> | <b>4 008</b>  | <b>603</b>                           | <b>5 578</b>       |
| <b>Verwaltungsfachhochschulen</b>                                 |   |                |   |               |              |                  |              |              |               |                                      |                    |
| FH Bund für öffentliche Verwaltung                                | a | 1 716          | 199   | 196           | 111          | 61               | 24           | 29           | 117           | 43                                   | 124                |
|   | b | 806            | 94  | 88            | 43           | 42               | 6            | 10           | 53            | 15                                   | 54                 |
| FH für Rechtspflege NRW,<br>Bad Münstereifel                      | a | 439            | 1   | 2             | 3            | 1                | 1            | 3            | 10            | 1                                    | 17                 |
|   | b | 307            | 1   | –             | 2            | –                | 1            | 1            | 7             | –                                    | 10                 |
| FH für öffentliche Verwaltung NRW                                 | a | 8 203          | –   | 2             | –            | –                | 2            | 1            | 7             | –                                    | 38                 |
|   | b | 3 768          | –   | 1             | –            | –                | 1            | 1            | 4             | –                                    | 23                 |
| FH für Finanzen NW, Nordkirchen                                   | a | 1 769          | –   | –             | –            | 1                | –            | –            | 4             | 1                                    | 11                 |
|   | b | 1 103          | –   | –             | –            | 1                | –            | –            | 1             | –                                    | 7                  |
| <b>Verwaltungsfachhochschulen<br/>zusammen</b>                    | a | <b>12 127</b>  | <b>200</b>  | <b>200</b>    | <b>114</b>   | <b>63</b>        | <b>27</b>    | <b>33</b>    | <b>138</b>    | <b>45</b>                            | <b>190</b>         |
|   | b | <b>5 984</b>   | <b>95</b>   | <b>89</b>     | <b>45</b>    | <b>43</b>        | <b>8</b>     | <b>12</b>    | <b>65</b>     | <b>15</b>                            | <b>94</b>          |
| <b>Hochschulen insgesamt</b>                                      | a | <b>768 353</b> | <b>24 954</b>   | <b>24 544</b> | <b>7 950</b> | <b>3 795</b>     | <b>2 712</b> | <b>6 496</b> | <b>20 021</b> | <b>2 987</b>                         | <b>34 025</b>      |
|   | b | <b>365 231</b> | <b>12 234</b>   | <b>11 995</b> | <b>4 138</b> | <b>2 097</b>     | <b>1 366</b> | <b>3 139</b> | <b>10 134</b> | <b>1 530</b>                         | <b>16 986</b>      |

Hinweis: Umstellung von Standorte auf Hauptstellen, die Standorte werden nicht mehr ausgewiesen.

**Noch: 3.1.3 Deutsche Studierende im Wintersemester 2016/17 nach Hochschularten,  
Hochschulen und Bundesland des Erwerbs der Hochschulzugangsberechtigung**

| Hochschulen<br>a = Insgesamt<br>b = weiblich                      |   | Noch: Studierende   |                     |              |              |                    |                        |              |               |                |
|---|---|---|---------------------|--------------|--------------|--------------------|------------------------|--------------|---------------|----------------|
|   |   | davon erwarben ... die Hochschulzugangsberechtigung (in/im) |                     |              |              |                    |                        |              |               |                |
|   |   | Nordrhein-<br>Westfalen                                     | Rheinland-<br>Pfalz | Saarland     | Sachsen      | Sachsen-<br>Anhalt | Schleswig-<br>Holstein | Thüringen    | Ausland       | ohne<br>Angabe |
| <b>noch: Fachhochschulen</b>                                      |   |   |                     |              |              |                    |                        |              |               |                |
| FOM Hochschule für Ökonomie<br>und Management, Essen              | a | 18 903  | 932                 | 73           | 529          | 315                | 873                    | 267          | 974           | –              |
|   | b | 8 785   | 444                 | 39           | 283          | 182                | 459                    | 148          | 590           | –              |
| SRH HS für Logistik und Wirtschaft<br>Hamm (priv.)                | a | 525   | 11                  | 2            | 12           | 5                  | 11                     | 3            | 30            | –              |
|   | b | 165   | 4                   | 2            | 3            | 1                  | 3                      | 1            | 7             | –              |
| BITS Iserlohn (priv.)   | a | 1 199   | 17                  | 3            | 12           | 2                  | 91                     | 3            | 130           | –              |
|   | b | 527   | 7                   | –            | 9            | 1                  | 44                     | 1            | 55            | –              |
| Berliner Technische KH in Iserlohn<br>(priv.)                     | a | 28  | 3                   | –            | –            | –                  | –                      | –            | 2             | –              |
|   | b | 20  | 2                   | –            | –            | –                  | –                      | –            | 2             | –              |
| Hochschule Fresenius, Idstein<br>(priv.)                          | a | 2 488   | 135                 | 18           | 8            | 5                  | 31                     | 5            | 103           | –              |
|   | b | 1 409   | 91                  | 14           | 6            | 3                  | 18                     | 4            | 54            | –              |
| Cologne Business School (priv.)                                   | a | 976   | 67                  | 4            | 4            | 1                  | 5                      | 6            | 379           | 211            |
|   | b | 474   | 35                  | 1            | 2            | –                  | 4                      | 4            | 193           | 106            |
| HSD Hochschule Döpfer, Köln<br>(priv.)                            | a | 182   | 21                  | 2            | 6            | 1                  | 8                      | 2            | 8             | –              |
|   | b | 141   | 16                  | 1            | 5            | 1                  | 7                      | 2            | 6             | –              |
| HS für Medien, Kommunikation<br>und Wirts. Berlin in Köln (priv.) | a | 760   | 41                  | 5            | 2            | 2                  | 1                      | 3            | 40            | –              |
|   | b | 530   | 31                  | 4            | 1            | 1                  | 1                      | 2            | 22            | –              |
| praxisHochschule Köln (priv.)                                     | a | 260   | 17                  | 1            | 7            | 1                  | 5                      | 2            | 13            | –              |
|   | b | 206   | 10                  | 1            | 7            | 1                  | 4                      | 2            | 11            | –              |
| Rheinische FH Köln (priv.)  | a | 5 627   | 271                 | 8            | 14           | 10                 | 15                     | 8            | 105           | –              |
|   | b | 1 910   | 117                 | 2            | 6            | 4                  | 4                      | 1            | 37            | –              |
| FHDW FH der Wirtschaft<br>Paderborn (priv.)                       | a | 1 842   | 42                  | 4            | 5            | 5                  | 13                     | 6            | 13            | –              |
|   | b | 613   | 14                  | –            | 2            | 2                  | 2                      | 2            | 5             | –              |
| HS für Gesundheit und Sport<br>Berlin in Unna (priv.)             | a | 207   | 10                  | –            | 2            | 3                  | 1                      | –            | 7             | –              |
|   | b | 113   | 3                   | –            | 1            | –                  | –                      | –            | –             | –              |
| <b>Fachhochschulen zusammen</b>                                   | a | <b>182 633</b>  | <b>5 435</b>        | <b>682</b>   | <b>1 670</b> | <b>1 106</b>       | <b>2 458</b>           | <b>1 010</b> | <b>16 613</b> | <b>241</b>     |
|   | b | <b>73 824</b>   | <b>2 508</b>        | <b>324</b>   | <b>835</b>   | <b>555</b>         | <b>1 255</b>           | <b>532</b>   | <b>7 012</b>  | <b>120</b>     |
| <b>Verwaltungsfachhochschulen</b>                                 |   |   |                     |              |              |                    |                        |              |               |                |
| FH Bund für öffentliche Verwaltung                                | a | 475   | 93                  | 15           | 74           | 51                 | 68                     | 33           | 2             | 1              |
|   | b | 233   | 48                  | 10           | 33           | 25                 | 31                     | 21           | –             | –              |
| FH für Rechtspflege NRW, Bad<br>Münstereifel                      | a | 346   | 18                  | –            | 5            | 13                 | 4                      | 14           | –             | –              |
|   | b | 251   | 13                  | –            | 5            | 5                  | 2                      | 9            | –             | –              |
| FH für öffentliche Verwaltung NRW                                 | a | 4 532   | 34                  | 1            | –            | 4                  | –                      | 1            | –             | 3 581          |
|   | b | 2 422   | 20                  | –            | –            | 2                  | –                      | 1            | –             | 1 293          |
| FH für Finanzen NW, Nordkirchen                                   | a | 1 727   | 20                  | –            | –            | –                  | 1                      | 2            | 2             | –              |
|   | b | 1 081   | 11                  | –            | –            | –                  | –                      | 1            | 1             | –              |
| <b>Verwaltungsfachhochschulen<br/>zusammen</b>                    | a | <b>7 080</b>  | <b>165</b>          | <b>16</b>    | <b>79</b>    | <b>68</b>          | <b>73</b>              | <b>50</b>    | <b>4</b>      | <b>3 582</b>   |
|   | b | <b>3 987</b>  | <b>92</b>           | <b>10</b>    | <b>38</b>    | <b>32</b>          | <b>33</b>              | <b>32</b>    | <b>1</b>      | <b>1 293</b>   |
| <b>Hochschulen insgesamt</b>                                      | a | <b>532 942</b>  | <b>18 509</b>       | <b>2 658</b> | <b>5 218</b> | <b>3 143</b>       | <b>6 971</b>           | <b>3 342</b> | <b>64 219</b> | <b>3 867</b>   |
|   | b | <b>250 422</b>  | <b>8 970</b>        | <b>1 328</b> | <b>2 656</b> | <b>1 634</b>       | <b>3 341</b>           | <b>1 725</b> | <b>30 089</b> | <b>1 447</b>   |

Hinweis: Umstellung von Standorte auf Hauptstellen, die Standorte werden nicht mehr ausgewiesen.

### 3.1.4 Ausländische Studierende (Bildungsin- und Bildungsausländer/-innen) im Wintersemester 2016/17 nach Staatsangehörigkeit und Geschlecht

| Staatsangehörigkeit                        | Bildungsinländer/-innen |          |          | Bildungsausländer/-innen |          |          | Ausländer insgesamt |          |          |
|--|-------------------------|----------|----------|--------------------------|----------|----------|---------------------|----------|----------|
|  | insgesamt               | männlich | weiblich | insgesamt                | männlich | weiblich | insgesamt           | männlich | weiblich |
| Ägypten                                    | 18                      | 13       | 5        | 664                      | 533      | 131      | 682                 | 546      | 136      |
| Äthiopien                                  | 12                      | 6        | 6        | 77                       | 63       | 14       | 89                  | 69       | 20       |
| Afghanistan                                | 176                     | 102      | 74       | 118                      | 99       | 19       | 294                 | 201      | 93       |
| Albanien                                   | 76                      | 38       | 38       | 293                      | 136      | 157      | 369                 | 174      | 195      |
| Algerien                                   | 12                      | 7        | 5        | 44                       | 32       | 12       | 56                  | 39       | 17       |
| Angola                                     | 29                      | 12       | 17       | 10                       | 6        | 4        | 39                  | 18       | 21       |
| Argentinien                                | 9                       | 4        | 5        | 79                       | 52       | 27       | 88                  | 56       | 32       |
| Armenien                                   | 88                      | 47       | 41       | 114                      | 37       | 77       | 202                 | 84       | 118      |
| Aserbaidshjan                              | 105                     | 49       | 56       | 218                      | 144      | 74       | 323                 | 193      | 130      |
| Australien                                 | 20                      | 10       | 10       | 96                       | 63       | 33       | 116                 | 73       | 43       |
| Bahamas                                    | 2                       | 1        | 1        | –                        | –        | –        | 2                   | 1        | 1        |
| Bahrain                                    | –                       | –        | –        | 22                       | 16       | 6        | 22                  | 16       | 6        |
| Bangladesch                                | 8                       | 3        | 5        | 897                      | 779      | 118      | 905                 | 782      | 123      |
| Belgien                                    | 136                     | 64       | 72       | 644                      | 362      | 282      | 780                 | 426      | 354      |
| Belize                                     | –                       | –        | –        | 2                        | 2        | –        | 2                   | 2        | –        |
| Benin                                      | 3                       | 2        | 1        | 30                       | 26       | 4        | 33                  | 28       | 5        |
| Bhutan                                     | 1                       | –        | 1        | 3                        | 2        | 1        | 4                   | 2        | 2        |
| Bolivien                                   | 9                       | 8        | 1        | 56                       | 20       | 36       | 65                  | 28       | 37       |
| Bosnien und Herzegowina                    | 847                     | 442      | 405      | 253                      | 116      | 137      | 1 100               | 558      | 542      |
| Botsuana                                   | –                       | –        | –        | 4                        | 2        | 2        | 4                   | 2        | 2        |
| Brasilien                                  | 64                      | 34       | 30       | 621                      | 292      | 329      | 685                 | 326      | 359      |
| Britisches Überseegebiet außerhalb Europas | 5                       | 3        | 2        | –                        | –        | –        | 5                   | 3        | 2        |
| Bulgarien                                  | 154                     | 59       | 95       | 1 836                    | 725      | 1 111    | 1 990               | 784      | 1 206    |
| Burkina Faso                               | 2                       | 2        | –        | 25                       | 20       | 5        | 27                  | 22       | 5        |
| Burundi                                    | 3                       | –        | 3        | 4                        | 2        | 2        | 7                   | 2        | 5        |
| Chile                                      | 17                      | 9        | 8        | 184                      | 124      | 60       | 201                 | 133      | 68       |
| China                                      | 843                     | 392      | 451      | 7 640                    | 3 901    | 3 739    | 8 483               | 4 293    | 4 190    |
| Cookinseln                                 | 1                       | 1        | –        | 1                        | –        | 1        | 2                   | 1        | 1        |
| Costa Rica                                 | 1                       | 1        | –        | 39                       | 22       | 17       | 40                  | 23       | 17       |
| Cote d'Ivoire                              | 4                       | 3        | 1        | 45                       | 21       | 24       | 49                  | 24       | 25       |
| Curaçao (Niederländisches Überseegebiet)   | –                       | –        | –        | 1                        | –        | 1        | 1                   | –        | 1        |
| Dänemark                                   | 42                      | 20       | 22       | 57                       | 28       | 29       | 99                  | 48       | 51       |
| Dominica                                   | 7                       | 4        | 3        | 1                        | 1        | –        | 8                   | 5        | 3        |
| Dominikanische Republik                    | 8                       | 6        | 2        | 10                       | 6        | 4        | 18                  | 12       | 6        |
| Dschibuti                                  | –                       | –        | –        | 1                        | 1        | –        | 1                   | 1        | –        |
| Ecuador                                    | 16                      | 8        | 8        | 128                      | 62       | 66       | 144                 | 70       | 74       |
| El Salvador                                | 6                       | 3        | 3        | 34                       | 16       | 18       | 40                  | 19       | 21       |
| Eritrea                                    | 18                      | 11       | 7        | 6                        | 5        | 1        | 24                  | 16       | 8        |
| Estland                                    | 22                      | 9        | 13       | 86                       | 33       | 53       | 108                 | 42       | 66       |
| Färöer (Dänisches Überseegebiet)           | –                       | –        | –        | 1                        | 1        | –        | 1                   | 1        | –        |
| Finnland                                   | 31                      | 14       | 17       | 135                      | 53       | 82       | 166                 | 67       | 99       |
| Frankreich                                 | 259                     | 146      | 113      | 958                      | 385      | 573      | 1 217               | 531      | 686      |
| Gabun                                      | 4                       | 2        | 2        | 38                       | 20       | 18       | 42                  | 22       | 20       |
| Gambia                                     | 2                       | 1        | 1        | 7                        | 7        | –        | 9                   | 8        | 1        |
| Georgien                                   | 64                      | 18       | 46       | 506                      | 138      | 368      | 570                 | 156      | 414      |
| Ghana                                      | 82                      | 41       | 41       | 147                      | 111      | 36       | 229                 | 152      | 77       |
| Gibraltar (Britisches Überseegebiet)       | 9                       | 5        | 4        | 1                        | –        | 1        | 10                  | 5        | 5        |
| Griechenland                               | 1 608                   | 832      | 776      | 861                      | 455      | 406      | 2 469               | 1 287    | 1 182    |
| Guadeloupe (Französisches Überseegebiet)   | –                       | –        | –        | 1                        | 1        | –        | 1                   | 1        | –        |
| Guatemala                                  | 1                       | 1        | –        | 30                       | 17       | 13       | 31                  | 18       | 13       |
| Guinea                                     | 12                      | 8        | 4        | 78                       | 66       | 12       | 90                  | 74       | 16       |
| Guinea-Bissau                              | 1                       | –        | 1        | 1                        | 1        | –        | 2                   | 1        | 1        |
| Guyana                                     | 1                       | –        | 1        | –                        | –        | –        | 1                   | –        | 1        |
| Haiti                                      | –                       | –        | –        | 5                        | 2        | 3        | 5                   | 2        | 3        |
| Honduras                                   | –                       | –        | –        | 14                       | 11       | 3        | 14                  | 11       | 3        |
| Hongkong                                   | 6                       | 3        | 3        | 24                       | 14       | 10       | 30                  | 17       | 13       |
| Indien                                     | 83                      | 57       | 26       | 3 874                    | 3 171    | 703      | 3 957               | 3 228    | 729      |
| Indonesien                                 | 51                      | 23       | 28       | 1 027                    | 601      | 426      | 1 078               | 624      | 454      |
| Insel Man (Britisches Überseegebiet)       | 3                       | 1        | 2        | 9                        | 2        | 7        | 12                  | 3        | 9        |
| Irak                                       | 204                     | 103      | 101      | 170                      | 126      | 44       | 374                 | 229      | 145      |
| Iran, Islamische Republik                  | 462                     | 248      | 214      | 1 834                    | 968      | 866      | 2 296               | 1 216    | 1 080    |

**Noch: 3.1.4 Ausländische Studierende (Bildungsin- und Bildungsausländer/-innen) im Wintersemester 2016/17  
nach Staatsangehörigkeit und Geschlecht**

| Staatsangehörigkeit                   | Bildungsinländer/-innen |          |          | Bildungsausländer/-innen |          |          | Ausländer insgesamt |          |          |
|---------------------------------------|-------------------------|----------|----------|--------------------------|----------|----------|---------------------|----------|----------|
|                                       | insgesamt               | männlich | weiblich | insgesamt                | männlich | weiblich | insgesamt           | männlich | weiblich |
| Irland                                | 19                      | 13       | 6        | 103                      | 55       | 48       | 122                 | 68       | 54       |
| Island                                | 3                       | 3        | –        | 16                       | 9        | 7        | 19                  | 12       | 7        |
| Israel                                | 13                      | 8        | 5        | 279                      | 174      | 105      | 292                 | 182      | 110      |
| Italien                               | 1 689                   | 887      | 802      | 1 617                    | 749      | 868      | 3 306               | 1 636    | 1 670    |
| Jamaika                               | 1                       | –        | 1        | 7                        | 3        | 4        | 8                   | 3        | 5        |
| Japan                                 | 95                      | 38       | 57       | 461                      | 176      | 285      | 556                 | 214      | 342      |
| Jemen                                 | 3                       | 2        | 1        | 133                      | 112      | 21       | 136                 | 114      | 22       |
| Jordanien                             | 23                      | 12       | 11       | 285                      | 198      | 87       | 308                 | 210      | 98       |
| Kambodscha                            | 2                       | 1        | 1        | 4                        | 1        | 3        | 6                   | 2        | 4        |
| Kamerun                               | 96                      | 57       | 39       | 2 068                    | 1 325    | 743      | 2 164               | 1 382    | 782      |
| Kanada                                | 36                      | 18       | 18       | 134                      | 64       | 70       | 170                 | 82       | 88       |
| Kap Verde                             | 1                       | 1        | –        | 1                        | 1        | –        | 2                   | 2        | –        |
| Kasachstan                            | 105                     | 43       | 62       | 169                      | 56       | 113      | 274                 | 99       | 175      |
| Kenia                                 | 26                      | 12       | 14       | 154                      | 72       | 82       | 180                 | 84       | 96       |
| Kirgisistan                           | 29                      | 11       | 18       | 88                       | 14       | 74       | 117                 | 25       | 92       |
| Kolumbien                             | 33                      | 18       | 15       | 528                      | 270      | 258      | 561                 | 288      | 273      |
| Kongo, Dem. Republik                  | 60                      | 28       | 32       | 27                       | 25       | 2        | 87                  | 53       | 34       |
| Kongo, Republik                       | 17                      | 8        | 9        | 14                       | 11       | 3        | 31                  | 19       | 12       |
| Korea, Dem. Volksrepublik (Nordkorea) | 2                       | –        | 2        | 16                       | 12       | 4        | 18                  | 12       | 6        |
| Korea, Republik (Südkorea)            | 325                     | 138      | 187      | 1 250                    | 518      | 732      | 1 575               | 656      | 919      |
| Kosovo                                | 521                     | 267      | 254      | 97                       | 60       | 37       | 618                 | 327      | 291      |
| Kroatien                              | 970                     | 484      | 486      | 195                      | 72       | 123      | 1 165               | 556      | 609      |
| Kuba                                  | 10                      | 5        | 5        | 28                       | 13       | 15       | 38                  | 18       | 20       |
| Kuwait                                | –                       | –        | –        | 7                        | 6        | 1        | 7                   | 6        | 1        |
| Laos, Demokratische Volksrepublik     | –                       | –        | –        | 3                        | 1        | 2        | 3                   | 1        | 2        |
| Lesotho                               | 1                       | –        | 1        | –                        | –        | –        | 1                   | –        | 1        |
| Lettland                              | 54                      | 28       | 26       | 183                      | 68       | 115      | 237                 | 96       | 141      |
| Libanon                               | 81                      | 55       | 26       | 290                      | 248      | 42       | 371                 | 303      | 68       |
| Liberia                               | 3                       | 1        | 2        | 3                        | 2        | 1        | 6                   | 3        | 3        |
| Libyen                                | 8                       | 3        | 5        | 66                       | 49       | 17       | 74                  | 52       | 22       |
| Liechtenstein                         | 2                       | 1        | 1        | 13                       | 6        | 7        | 15                  | 7        | 8        |
| Litauen                               | 74                      | 28       | 46       | 195                      | 45       | 150      | 269                 | 73       | 196      |
| Luxemburg                             | 81                      | 40       | 41       | 1 197                    | 650      | 547      | 1 278               | 690      | 588      |
| Macau                                 | 1                       | 1        | –        | –                        | –        | –        | 1                   | 1        | –        |
| Madagaskar                            | 1                       | –        | 1        | 16                       | 7        | 9        | 17                  | 7        | 10       |
| Malawi                                | –                       | –        | –        | 7                        | 5        | 2        | 7                   | 5        | 2        |
| Malaysia                              | 21                      | 12       | 9        | 281                      | 192      | 89       | 302                 | 204      | 98       |
| Mali                                  | 2                       | 2        | –        | 9                        | 7        | 2        | 11                  | 9        | 2        |
| Malta                                 | –                       | –        | –        | 12                       | 8        | 4        | 12                  | 8        | 4        |
| Marokko                               | 379                     | 261      | 118      | 2 152                    | 1 675    | 477      | 2 531               | 1 936    | 595      |
| Mauretanien                           | 3                       | 1        | 2        | 39                       | 37       | 2        | 42                  | 38       | 4        |
| Mauritius                             | –                       | –        | –        | 27                       | 15       | 12       | 27                  | 15       | 12       |
| Mazedonien                            | 296                     | 173      | 123      | 136                      | 64       | 72       | 432                 | 237      | 195      |
| Mexiko                                | 18                      | 7        | 11       | 592                      | 369      | 223      | 610                 | 376      | 234      |
| Moldau, Republik                      | 76                      | 34       | 42       | 145                      | 55       | 90       | 221                 | 89       | 132      |
| Mongolei                              | 27                      | 6        | 21       | 113                      | 28       | 85       | 140                 | 34       | 106      |
| Montenegro                            | 102                     | 47       | 55       | 31                       | 12       | 19       | 133                 | 59       | 74       |
| Mosambik                              | 8                       | 4        | 4        | 4                        | 3        | 1        | 12                  | 7        | 5        |
| Myanmar                               | 1                       | –        | 1        | 9                        | 5        | 4        | 10                  | 5        | 5        |
| Namibia                               | 3                       | 1        | 2        | 15                       | 6        | 9        | 18                  | 7        | 11       |
| Nepal                                 | 17                      | 11       | 6        | 339                      | 244      | 95       | 356                 | 255      | 101      |
| Neuseeland                            | 1                       | –        | 1        | 23                       | 14       | 9        | 24                  | 14       | 10       |
| Nicaragua                             | 1                       | –        | 1        | 13                       | 7        | 6        | 14                  | 7        | 7        |
| Niederlande                           | 479                     | 264      | 215      | 584                      | 346      | 238      | 1 063               | 610      | 453      |
| Niger                                 | 2                       | 2        | –        | –                        | –        | –        | 2                   | 2        | –        |
| Nigeria                               | 46                      | 29       | 17       | 367                      | 283      | 84       | 413                 | 312      | 101      |
| Norwegen                              | 12                      | 6        | 6        | 62                       | 26       | 36       | 74                  | 32       | 42       |
| Ohne Angabe                           | 444                     | 200      | 244      | 42                       | 18       | 24       | 486                 | 218      | 268      |
| Oman                                  | –                       | –        | –        | 20                       | 9        | 11       | 20                  | 9        | 11       |
| Österreich                            | 458                     | 246      | 212      | 3 386                    | 1 585    | 1 801    | 3 844               | 1 831    | 2 013    |
| Pakistan                              | 83                      | 51       | 32       | 1 198                    | 1 017    | 181      | 1 281               | 1 068    | 213      |

**Noch: 3.1.4 Ausländische Studierende (Bildungsin- und Bildungsausländer/-innen) im Wintersemester 2016/17  
nach Staatsangehörigkeit und Geschlecht**

| Staatsangehörigkeit                      | Bildungsinländer/-innen |               |               | Bildungsausländer/-innen |               |               | Ausländer insgesamt |               |               |
|--|-------------------------|---------------|---------------|--------------------------|---------------|---------------|---------------------|---------------|---------------|
|  | insgesamt               | männlich      | weiblich      | insgesamt                | männlich      | weiblich      | insgesamt           | männlich      | weiblich      |
| Palästinensische Gebiete                 | 13                      | 10            | 3             | 387                      | 339           | 48            | 400                 | 349           | 51            |
| Palau                                    | 1                       | 1             | –             | 3                        | 3             | –             | 4                   | 4             | –             |
| Panama                                   | –                       | –             | –             | 23                       | 11            | 12            | 23                  | 11            | 12            |
| Paraguay                                 | 5                       | 2             | 3             | 17                       | 9             | 8             | 22                  | 11            | 11            |
| Peru                                     | 27                      | 11            | 16            | 249                      | 110           | 139           | 276                 | 121           | 155           |
| Philippinen                              | 14                      | 4             | 10            | 52                       | 19            | 33            | 66                  | 23            | 43            |
| Polen                                    | 760                     | 336           | 424           | 1 151                    | 297           | 854           | 1 911               | 633           | 1 278         |
| Portugal                                 | 642                     | 345           | 297           | 228                      | 126           | 102           | 870                 | 471           | 399           |
| Puerto Rico (US-Überseegebiet)           | 1                       | –             | 1             | –                        | –             | –             | 1                   | –             | 1             |
| Ruanda                                   | 9                       | 6             | 3             | 16                       | 12            | 4             | 25                  | 18            | 7             |
| Rumänien                                 | 115                     | 47            | 68            | 646                      | 213           | 433           | 761                 | 260           | 501           |
| Russische Föderation                     | 1 037                   | 430           | 607           | 2 475                    | 560           | 1 915         | 3 512               | 990           | 2 522         |
| Sambia                                   | 2                       | –             | 2             | 8                        | 2             | 6             | 10                  | 2             | 8             |
| Saudi-Arabien                            | 2                       | 2             | –             | 56                       | 44            | 12            | 58                  | 46            | 12            |
| Schweden                                 | 28                      | 15            | 13            | 71                       | 38            | 33            | 99                  | 53            | 46            |
| Schweiz                                  | 140                     | 69            | 71            | 681                      | 370           | 311           | 821                 | 439           | 382           |
| Senegal                                  | 10                      | 3             | 7             | 53                       | 33            | 20            | 63                  | 36            | 27            |
| Serbien                                  | 636                     | 352           | 284           | 198                      | 91            | 107           | 834                 | 443           | 391           |
| Seychellen                               | –                       | –             | –             | 2                        | –             | 2             | 2                   | –             | 2             |
| Sierra Leone                             | 8                       | 4             | 4             | 8                        | 6             | 2             | 16                  | 10            | 6             |
| Simbabwe                                 | 4                       | 2             | 2             | 82                       | 32            | 50            | 86                  | 34            | 52            |
| Singapur                                 | 2                       | 1             | 1             | 28                       | 14            | 14            | 30                  | 15            | 15            |
| Slowakei                                 | 37                      | 12            | 25            | 151                      | 52            | 99            | 188                 | 64            | 124           |
| Slowenien                                | 29                      | 12            | 17            | 73                       | 36            | 37            | 102                 | 48            | 54            |
| Somalia                                  | 11                      | 8             | 3             | 3                        | 3             | –             | 14                  | 11            | 3             |
| Spanien                                  | 484                     | 256           | 228           | 1 397                    | 660           | 737           | 1 881               | 916           | 965           |
| Sri Lanka                                | 64                      | 35            | 29            | 62                       | 43            | 19            | 126                 | 78            | 48            |
| Staatenlos                               | 44                      | 30            | 14            | 28                       | 25            | 3             | 72                  | 55            | 17            |
| Südafrika                                | 10                      | 4             | 6             | 57                       | 30            | 27            | 67                  | 34            | 33            |
| Sudan                                    | 8                       | 6             | 2             | 60                       | 44            | 16            | 68                  | 50            | 18            |
| Südsudan                                 | –                       | –             | –             | 1                        | –             | 1             | 1                   | –             | 1             |
| Suriname                                 | 1                       | 1             | –             | –                        | –             | –             | 1                   | 1             | –             |
| Syrien, Arabische Republik               | 139                     | 74            | 65            | 1 145                    | 928           | 217           | 1 284               | 1 002         | 282           |
| Tadschikistan                            | 3                       | 2             | 1             | 31                       | 21            | 10            | 34                  | 23            | 11            |
| Taiwan                                   | 46                      | 18            | 28            | 426                      | 135           | 291           | 472                 | 153           | 319           |
| Tansania, Vereinigte Republik            | –                       | –             | –             | 41                       | 28            | 13            | 41                  | 28            | 13            |
| Thailand                                 | 68                      | 17            | 51            | 171                      | 93            | 78            | 239                 | 110           | 129           |
| Togo                                     | 44                      | 24            | 20            | 97                       | 62            | 35            | 141                 | 86            | 55            |
| Tokelau (Neuseeländisches Überseegebiet) | –                       | –             | –             | 1                        | 1             | –             | 1                   | 1             | –             |
| Trinidad und Tobago                      | –                       | –             | –             | 9                        | 6             | 3             | 9                   | 6             | 3             |
| Tschad                                   | –                       | –             | –             | 5                        | 4             | 1             | 5                   | 4             | 1             |
| Tschechische Republik                    | 36                      | 20            | 16            | 192                      | 57            | 135           | 228                 | 77            | 151           |
| Tunesien                                 | 73                      | 45            | 28            | 799                      | 623           | 176           | 872                 | 668           | 204           |
| Türkei                                   | 12 297                  | 6 141         | 6 156         | 1 807                    | 1 094         | 713           | 14 104              | 7 235         | 6 869         |
| Turkmenistan                             | 5                       | 2             | 3             | 18                       | 7             | 11            | 23                  | 9             | 14            |
| Übriges Asien                            | 3                       | 1             | 2             | 13                       | 9             | 4             | 16                  | 10            | 6             |
| Uganda                                   | 3                       | 2             | 1             | 39                       | 25            | 14            | 42                  | 27            | 15            |
| Ukraine                                  | 790                     | 364           | 426           | 1 328                    | 338           | 990           | 2 118               | 702           | 1 416         |
| Ungarn                                   | 73                      | 38            | 35            | 515                      | 174           | 341           | 588                 | 212           | 376           |
| Ungeklärt                                | 55                      | 26            | 29            | 25                       | 19            | 6             | 80                  | 45            | 35            |
| Uruguay                                  | –                       | –             | –             | 22                       | 14            | 8             | 22                  | 14            | 8             |
| Usbekistan                               | 101                     | 53            | 48            | 152                      | 72            | 80            | 253                 | 125           | 128           |
| Venezuela                                | 11                      | 7             | 4             | 107                      | 53            | 54            | 118                 | 60            | 58            |
| Vereinigte Arabische Emirate             | –                       | –             | –             | 3                        | 2             | 1             | 3                   | 2             | 1             |
| Vereinigte Staaten                       | 126                     | 65            | 61            | 702                      | 356           | 346           | 828                 | 421           | 407           |
| Vereinigtes Königreich                   | 275                     | 147           | 128           | 328                      | 174           | 154           | 603                 | 321           | 282           |
| Vietnam                                  | 276                     | 125           | 151           | 702                      | 318           | 384           | 978                 | 443           | 535           |
| Weißrussland                             | 134                     | 46            | 88            | 325                      | 71            | 254           | 459                 | 117           | 342           |
| Zentralafrik. Republik                   | –                       | –             | –             | 1                        | 1             | –             | 1                   | 1             | –             |
| Zypern                                   | 4                       | 3             | 1             | 323                      | 130           | 193           | 327                 | 133           | 194           |
| <b>Staatsangehörigkeiten zusammen</b>    | <b>31 217</b>           | <b>15 668</b> | <b>15 549</b> | <b>60 910</b>            | <b>33 038</b> | <b>27 872</b> | <b>92 127</b>       | <b>48 706</b> | <b>43 421</b> |



### 3.1.5 Nebenhörer/-innen: Studierende und Studienanfänger/-innen im Wintersemester 2016/17 nach Hochschularten und Hochschulen

| Hochschulen<br>a = Insgesamt<br>b = weiblich |   | Studierende |                    |       | Deutsche Studierende |                    |       | Ausländische Studierende |                    |       |
|--|---|-------------|--------------------|-------|----------------------|--------------------|-------|--------------------------|--------------------|-------|
|  |   | Insgesamt   | darunter im ersten |       | Insgesamt            | darunter im ersten |       | Insgesamt                | darunter im ersten |       |
|  |   |             | Hochschul-         | Fach- |                      | Hochschul-         | Fach- |                          | Hochschul-         | Fach- |
|  |   |             |                    |       |                      |                    |       |                          |                    |       |
| Universitäten                                |   |             |                    |       |                      |                    |       |                          |                    |       |
| Technische Hochschule Aachen                 | a | 108         | 34                 | 52    | 93                   | 22                 | 41    | 15                       | 12                 | 11    |
|  | b | 38          | 8                  | 12    | 34                   | 4                  | 9     | 4                        | 4                  | 3     |
| U Bielefeld                                  | a | 73          | 6                  | 24    | 68                   | 5                  | 22    | 5                        | 1                  | 2     |
|  | b | 36          | 3                  | 13    | 32                   | 2                  | 11    | 4                        | 1                  | 2     |
| U Bochum                                     | a | 468         | 107                | 218   | 417                  | 94                 | 194   | 51                       | 13                 | 24    |
|  | b | 314         | 84                 | 160   | 276                  | 72                 | 141   | 38                       | 12                 | 19    |
| U Bonn                                       | a | 80          | –                  | 9     | 73                   | –                  | 7     | 7                        | –                  | 2     |
|  | b | 40          | –                  | 5     | 36                   | –                  | 4     | 4                        | –                  | 1     |
| U Dortmund                                   | a | 97          | 1                  | 21    | 91                   | 1                  | 20    | 6                        | –                  | 1     |
|  | b | 54          | –                  | 9     | 51                   | –                  | 9     | 3                        | –                  | –     |
| U Düsseldorf                                 | a | 120         | 2                  | 53    | 116                  | 2                  | 52    | 4                        | –                  | 1     |
|  | b | 53          | 2                  | 20    | 52                   | 2                  | 20    | 1                        | –                  | –     |
| U Duisburg-Essen                             | a | 222         | 10                 | 57    | 208                  | 6                  | 53    | 14                       | 4                  | 4     |
|  | b | 116         | 6                  | 34    | 110                  | 4                  | 32    | 6                        | 2                  | 2     |
| Fernuniversität Hagen                        | a | 3 610       | 23                 | 689   | 3 431                | 21                 | 660   | 179                      | 2                  | 29    |
|  | b | 1 619       | 16                 | 342   | 1 523                | 14                 | 327   | 96                       | 2                  | 15    |
| Deutsche Sporthochschule Köln                | a | 510         | 22                 | 92    | 501                  | 20                 | 90    | 9                        | 2                  | 2     |
|  | b | 216         | 17                 | 46    | 213                  | 15                 | 44    | 3                        | 2                  | 2     |
| U Köln                                       | a | 780         | –                  | 98    | 768                  | –                  | 97    | 12                       | –                  | 1     |
|  | b | 299         | –                  | 40    | 295                  | –                  | 39    | 4                        | –                  | 1     |
| U Münster                                    | a | 173         | 14                 | 50    | 163                  | 14                 | 49    | 10                       | –                  | 1     |
|  | b | 114         | 9                  | 36    | 107                  | 9                  | 35    | 7                        | –                  | 1     |
| U Paderborn                                  | a | 118         | 6                  | 23    | 115                  | 6                  | 22    | 3                        | –                  | 1     |
|  | b | 67          | 3                  | 13    | 64                   | 3                  | 12    | 3                        | –                  | 1     |
| U Siegen                                     | a | 110         | 13                 | 47    | 106                  | 13                 | 45    | 4                        | –                  | 2     |
|  | b | 40          | 3                  | 17    | 38                   | 3                  | 16    | 2                        | –                  | 1     |
| U Wuppertal                                  | a | 76          | 5                  | 24    | 61                   | 4                  | 19    | 15                       | 1                  | 5     |
|  | b | 30          | 3                  | 13    | 25                   | 2                  | 10    | 5                        | 1                  | 3     |
| U Witten-Herdecke                            | a | 16          | –                  | 6     | 15                   | –                  | 6     | 1                        | –                  | –     |
|  | b | 9           | –                  | 4     | 9                    | –                  | 4     | –                        | –                  | –     |
| Universitäten zusammen                       | a | 6 561       | 243                | 1 463 | 6 226                | 208                | 1 377 | 335                      | 35                 | 86    |
|  | b | 3 045       | 154                | 764   | 2 865                | 130                | 713   | 180                      | 24                 | 51    |
| Kunsthochschulen                             |   |             |                    |       |                      |                    |       |                          |                    |       |
| Hochschule für Musik Detmold                 | a | 34          | –                  | 7     | 26                   | –                  | 6     | 8                        | –                  | 1     |
|  | b | 18          | –                  | 6     | 14                   | –                  | 5     | 4                        | –                  | 1     |
| Kunstakademie Düsseldorf                     | a | 2           | –                  | –     | 2                    | –                  | –     | –                        | –                  | –     |
|  | b | 2           | –                  | –     | 2                    | –                  | –     | –                        | –                  | –     |
| Robert-Schumann-Hochschule<br>Düsseldorf     | a | 150         | 47                 | 73    | 141                  | 44                 | 68    | 9                        | 3                  | 5     |
|  | b | 87          | 22                 | 37    | 81                   | 20                 | 34    | 6                        | 2                  | 3     |
| Folkwang-Hochschule Essen<br>– in Essen      | a | 165         | 23                 | 61    | 160                  | 22                 | 60    | 5                        | 1                  | 1     |
|  | b | 108         | 13                 | 37    | 105                  | 12                 | 36    | 3                        | 1                  | 1     |
| Hochschule für Musik Köln<br>– in Aachen     | a | 1           | 1                  | 1     | 1                    | 1                  | 1     | –                        | –                  | –     |
|  | b | –           | –                  | –     | –                    | –                  | –     | –                        | –                  | –     |
| – in Köln                                    | a | 13          | –                  | 1     | 12                   | –                  | –     | 1                        | –                  | 1     |
|  | b | 5           | –                  | 1     | 4                    | –                  | –     | 1                        | –                  | 1     |
| – in Wuppertal                               | a | 4           | –                  | 4     | 4                    | –                  | 4     | –                        | –                  | –     |
|  | b | 3           | –                  | 3     | 3                    | –                  | 3     | –                        | –                  | –     |

Noch: **3.1.5 Nebenhörer/-innen: Studierende und Studienanfänger/-innen im Wintersemester 2016/17**  
nach Hochschularten und Hochschulen

| Hochschulen<br><br>a = Insgesamt<br>b = weiblich         |   | Studierende |                    |            | Deutsche Studierende |                    |            | Ausländische Studierende |                    |          |
|--|---|-------------|--------------------|------------|----------------------|--------------------|------------|--------------------------|--------------------|----------|
|  |   | Insgesamt   | darunter im ersten |            | Insgesamt            | darunter im ersten |            | Insgesamt                | darunter im ersten |          |
|  |   |             | Hochschul-         | Fach-      |                      | Hochschul-         | Fach-      |                          | Hochschul-         | Fach-    |
|  |   |             |                    |            |                      |                    |            |                          |                    |          |
| noch: <b>Kunsthochschulen</b>                            |   |             |                    |            |                      |                    |            |                          |                    |          |
| Kunstakademie Münster                                    | a | 12          | –                  | 3          | 12                   | –                  | 3          | –                        | –                  | –        |
|  | b | 7           | –                  | 3          | 7                    | –                  | 3          | –                        | –                  | –        |
| Alanus Hochschule, Alfter (priv.)                        | a | 6           | –                  | 2          | 6                    | –                  | 2          | –                        | –                  | –        |
|  | b | 6           | –                  | 2          | 6                    | –                  | 2          | –                        | –                  | –        |
| <b>Kunsthochschulen zusammen</b>                         | a | <b>387</b>  | <b>71</b>          | <b>152</b> | <b>364</b>           | <b>67</b>          | <b>144</b> | <b>23</b>                | <b>4</b>           | <b>8</b> |
|  | b | <b>236</b>  | <b>35</b>          | <b>89</b>  | <b>222</b>           | <b>32</b>          | <b>83</b>  | <b>14</b>                | <b>3</b>           | <b>6</b> |
| <b>Fachhochschulen (ohne Verwaltungsfachhochschulen)</b> |   |             |                    |            |                      |                    |            |                          |                    |          |
| Fachhochschule Aachen<br>– in Aachen                     | a | 10          | –                  | 3          | 8                    | –                  | 3          | 2                        | –                  | –        |
|  | b | 3           | –                  | –          | 2                    | –                  | –          | 1                        | –                  | –        |
| – in Jülich  | a | 1           | –                  | 1          | 1                    | –                  | 1          | –                        | –                  | –        |
|  | b | –           | –                  | –          | –                    | –                  | –          | –                        | –                  | –        |
| Fachhochschule Bielefeld<br>– in Bielefeld               | a | 46          | 16                 | 41         | 36                   | 15                 | 31         | 10                       | 1                  | 10       |
|  | b | 14          | 7                  | 14         | 11                   | 6                  | 11         | 3                        | 1                  | 3        |
| – in Minden  | a | –           | –                  | –          | –                    | –                  | –          | –                        | –                  | –        |
|  | b | –           | –                  | –          | –                    | –                  | –          | –                        | –                  | –        |
| FH für Gesundheitsberufe, Bochum                         | a | 2           | –                  | 1          | 2                    | –                  | 1          | –                        | –                  | –        |
|  | b | 2           | –                  | 1          | 2                    | –                  | 1          | –                        | –                  | –        |
| Fachhochschule Bochum<br>– in Bochum                     | a | 83          | –                  | –          | 58                   | –                  | –          | 25                       | –                  | –        |
|  | b | 28          | –                  | –          | 20                   | –                  | –          | 8                        | –                  | –        |
| – in Velbert/Heiligenhaus                                | a | 1           | –                  | –          | 1                    | –                  | –          | –                        | –                  | –        |
|  | b | –           | –                  | –          | –                    | –                  | –          | –                        | –                  | –        |
| Fachhochschule Dortmund                                  | a | 26          | –                  | 3          | 22                   | –                  | 3          | 4                        | –                  | –        |
|  | b | 8           | –                  | 2          | 7                    | –                  | 2          | 1                        | –                  | –        |
| Fachhochschule Düsseldorf                                | a | 29          | 1                  | 5          | 24                   | 1                  | 5          | 5                        | –                  | –        |
|  | b | 8           | –                  | 2          | 8                    | –                  | 2          | –                        | –                  | –        |
| Fachhochschule Gelsenkirchen<br>– in Bocholt             | a | 1           | –                  | 1          | 1                    | –                  | 1          | –                        | –                  | –        |
|  | b | –           | –                  | –          | –                    | –                  | –          | –                        | –                  | –        |
| – in Gelsenkirchen                                       | a | 10          | –                  | 1          | 2                    | –                  | 1          | 8                        | –                  | –        |
|  | b | –           | –                  | –          | –                    | –                  | –          | –                        | –                  | –        |
| – in Recklinghausen                                      | a | 8           | –                  | 2          | 8                    | –                  | 2          | –                        | –                  | –        |
|  | b | 5           | –                  | 1          | 5                    | –                  | 1          | –                        | –                  | –        |
| Fachhochschule Südwestfalen,<br>Iserlohn<br>– in Hagen   | a | 16          | 2                  | 6          | 15                   | 2                  | 6          | 1                        | –                  | –        |
|  | b | 5           | –                  | 2          | 4                    | –                  | 2          | 1                        | –                  | –        |
| – in Iserlohn  | a | 96          | 17                 | 59         | 82                   | 15                 | 47         | 14                       | 2                  | 12       |
|  | b | 9           | 2                  | 7          | 9                    | 2                  | 7          | –                        | –                  | –        |
| – in Meschede  | a | 19          | –                  | 5          | 19                   | –                  | 5          | –                        | –                  | –        |
|  | b | 9           | –                  | 1          | 9                    | –                  | 1          | –                        | –                  | –        |
| – in Soest   | a | 5           | –                  | 2          | 4                    | –                  | 2          | 1                        | –                  | –        |
|  | b | –           | –                  | –          | –                    | –                  | –          | –                        | –                  | –        |
| FH Westliches Ruhrgebiet<br>– in Bottrop                 | a | 2           | –                  | 1          | 2                    | –                  | 1          | –                        | –                  | –        |
|  | b | 1           | –                  | –          | 1                    | –                  | –          | –                        | –                  | –        |
| – in Mülheim   | a | 14          | –                  | 2          | 10                   | –                  | 1          | 4                        | –                  | 1        |
|  | b | 1           | –                  | –          | 1                    | –                  | –          | –                        | –                  | –        |

**Noch: 3.1.5 Nebenhörer/-innen: Studierende und Studienanfänger/-innen im Wintersemester 2016/17  
nach Hochschularten und Hochschulen**

| Hochschulen<br><br>a = Insgesamt<br>b = weiblich        | Studierende |                    |       |           | Deutsche Studierende |       |           | Ausländische Studierende |       |   |
|---|-------------|--------------------|-------|-----------|----------------------|-------|-----------|--------------------------|-------|---|
|   | Insgesamt   | darunter im ersten |       | Insgesamt | darunter im ersten   |       | Insgesamt | darunter im ersten       |       |   |
|   |             | Hochschul-         | Fach- |           | Hochschul-           | Fach- |           | Hochschul-               | Fach- |   |
|   |             | semester           |       |           | semester             |       |           | semester                 |       |   |
| noch: Fachhochschulen (ohne Verwaltungsfachhochschulen) |             |                    |       |           |                      |       |           |                          |       |   |
| FHM FH des Mittelstandes,<br>Bielefeld                  |             |                    |       |           |                      |       |           |                          |       |   |
| – in Bielefeld  | a           | 1                  | –     | 1         | 1                    | –     | 1         | –                        | –     | – |
|   | b           | –                  | –     | –         | –                    | –     | –         | –                        | –     | – |
| – in Köln   | a           | 1                  | –     | 1         | 1                    | –     | 1         | –                        | –     | – |
|   | b           | 1                  | –     | 1         | 1                    | –     | 1         | –                        | –     | – |
| Fachhochschule Hamm-Lippstadt                           |             |                    |       |           |                      |       |           |                          |       |   |
| – in Hamm   | a           | 1                  | –     | –         | 1                    | –     | –         | –                        | –     | – |
|   | b           | –                  | –     | –         | –                    | –     | –         | –                        | –     | – |
| – in Lippstadt  | a           | 2                  | –     | 2         | 2                    | –     | 2         | –                        | –     | – |
|   | b           | 2                  | –     | 2         | 2                    | –     | 2         | –                        | –     | – |
| Fachhochschule Köln                                     |             |                    |       |           |                      |       |           |                          |       |   |
| – in Gummersbach  | a           | 14                 | 1     | 1         | 10                   | –     | 1         | 4                        | 1     | – |
|   | b           | 5                  | 1     | 1         | 2                    | –     | 1         | 3                        | 1     | – |
| – in Köln   | a           | 66                 | 2     | 26        | 55                   | 2     | 18        | 11                       | –     | 8 |
|   | b           | 36                 | –     | 13        | 35                   | –     | 13        | 1                        | –     | – |
| – in Leverkusen   | a           | 7                  | –     | 5         | 7                    | –     | 5         | –                        | –     | – |
|   | b           | –                  | –     | –         | –                    | –     | –         | –                        | –     | – |
| Fachhochschule Niederrhein,<br>Krefeld                  |             |                    |       |           |                      |       |           |                          |       |   |
| – in Krefeld  | a           | 6                  | 2     | 1         | 4                    | 1     | 1         | 2                        | 1     | – |
|   | b           | 2                  | 1     | –         | 1                    | –     | –         | 1                        | 1     | – |
| – in Mönchengladbach                                    | a           | 7                  | –     | 1         | 7                    | –     | 1         | –                        | –     | – |
|   | b           | 5                  | –     | 1         | 5                    | –     | 1         | –                        | –     | – |
| Fachhochschule Ostwestfalen-<br>Lippe, Lemgo            |             |                    |       |           |                      |       |           |                          |       |   |
| – in Detmold  | a           | 46                 | 1     | 1         | 40                   | 1     | 1         | 6                        | –     | – |
|   | b           | 26                 | –     | –         | 25                   | –     | –         | 1                        | –     | – |
| – in Höxter   | a           | 1                  | –     | 1         | 1                    | –     | 1         | –                        | –     | – |
|   | b           | –                  | –     | –         | –                    | –     | –         | –                        | –     | – |
| – in Lemgo  | a           | 15                 | –     | 7         | 14                   | –     | 7         | 1                        | –     | – |
|   | b           | 9                  | –     | 4         | 8                    | –     | 4         | 1                        | –     | – |
| Fachhochschule Münster                                  |             |                    |       |           |                      |       |           |                          |       |   |
| – in Münster  | a           | –                  | –     | –         | –                    | –     | –         | –                        | –     | – |
|   | b           | –                  | –     | –         | –                    | –     | –         | –                        | –     | – |
| – in Steinfurt  | a           | –                  | –     | –         | –                    | –     | –         | –                        | –     | – |
|   | b           | –                  | –     | –         | –                    | –     | –         | –                        | –     | – |
| Fachhochschule Bonn-Rhein-Sieg,<br>Sankt Augustin       |             |                    |       |           |                      |       |           |                          |       |   |
| – in Hennef   | a           | 2                  | –     | –         | 1                    | –     | –         | 1                        | –     | – |
|   | b           | 2                  | –     | –         | 1                    | –     | –         | 1                        | –     | – |
| – in Rheinbach  | a           | 1                  | –     | 1         | 1                    | –     | 1         | –                        | –     | – |
|   | b           | –                  | –     | –         | –                    | –     | –         | –                        | –     | – |
| – in Sankt Augustin                                     | a           | 19                 | –     | 3         | 14                   | –     | 1         | 5                        | –     | 2 |
|   | b           | 8                  | –     | 1         | 7                    | –     | 1         | 1                        | –     | – |
| FH der Diakonie, Bielefeld-Bethel                       | a           | 1                  | –     | –         | 1                    | –     | –         | –                        | –     | – |
|   | b           | –                  | –     | –         | –                    | –     | –         | –                        | –     | – |
| Internationale Hochschule<br>Bad Honnef-Bonn            | a           | 53                 | 2     | 18        | 50                   | 2     | 15        | 3                        | –     | 3 |
|   | b           | 24                 | 1     | 10        | 23                   | 1     | 9         | 1                        | –     | 1 |
| Kath. Fachh. NRW, Köln                                  |             |                    |       |           |                      |       |           |                          |       |   |
| – in Köln   | a           | –                  | –     | –         | –                    | –     | –         | –                        | –     | – |
|   | b           | –                  | –     | –         | –                    | –     | –         | –                        | –     | – |

**Noch: 3.1.5 Nebenhörer/-innen: Studierende und Studienanfänger/-innen im Wintersemester 2016/17  
nach Hochschularten und Hochschulen**

| Hochschulen<br><br>a = Insgesamt<br>b = weiblich               |   | Studierende  |                    |              | Deutsche Studierende |                    |             | Ausländische Studierende |                    |            |
|--|---|--------------|--------------------|--------------|----------------------|--------------------|-------------|--------------------------|--------------------|------------|
|  |   | Insgesamt    | darunter im ersten |              | Insgesamt            | darunter im ersten |             | Insgesamt                | darunter im ersten |            |
|  |   |              | Hochschul-         | Fach-        |                      | Hochschul-         | Fach-       |                          | Hochschul-         | Fach-      |
|  |   |              |                    |              |                      |                    |             |                          |                    |            |
| noch: <b>Fachhochschulen (ohne Verwaltungsfachhochschulen)</b> |   |              |                    |              |                      |                    |             |                          |                    |            |
| – in Münster   | a | –            | –                  | –            | –                    | –                  | –           | –                        | –                  | –          |
|  | b | –            | –                  | –            | –                    | –                  | –           | –                        | –                  | –          |
| – in Paderborn   | a | –            | –                  | –            | –                    | –                  | –           | –                        | –                  | –          |
|  | b | –            | –                  | –            | –                    | –                  | –           | –                        | –                  | –          |
| IST-Hochschule für Management<br>Düsseldorf (priv.)            | a | 5            | 1                  | 1            | 5                    | 1                  | 1           | –                        | –                  | –          |
|  | b | 1            | 1                  | 1            | 1                    | 1                  | 1           | –                        | –                  | –          |
| Techn. FH Georg Agricola<br>zu Bochum (priv.)                  | a | 1            | –                  | –            | 1                    | –                  | –           | –                        | –                  | –          |
|  | b | –            | –                  | –            | –                    | –                  | –           | –                        | –                  | –          |
| Priv. FH für Ökonomie<br>und Management Essen                  |   |              |                    |              |                      |                    |             |                          |                    |            |
|  |   |              |                    |              |                      |                    |             |                          |                    |            |
| – in Aachen  | a | 3            | –                  | 1            | 3                    | –                  | 1           | –                        | –                  | –          |
|  | b | –            | –                  | –            | –                    | –                  | –           | –                        | –                  | –          |
| – in Bochum  | a | 2            | –                  | 1            | 2                    | –                  | 1           | –                        | –                  | –          |
|  | b | 1            | –                  | –            | 1                    | –                  | –           | –                        | –                  | –          |
| – in Bonn  | a | 1            | –                  | –            | –                    | –                  | –           | 1                        | –                  | –          |
|  | b | –            | –                  | –            | –                    | –                  | –           | –                        | –                  | –          |
| – in Dortmund  | a | 10           | –                  | 2            | 9                    | –                  | 2           | 1                        | –                  | –          |
|  | b | 3            | –                  | –            | 3                    | –                  | –           | –                        | –                  | –          |
| – in Duisburg  | a | 5            | –                  | 1            | 5                    | –                  | 1           | –                        | –                  | –          |
|  | b | 1            | –                  | 1            | 1                    | –                  | 1           | –                        | –                  | –          |
| – in Düsseldorf  | a | 41           | –                  | 9            | 37                   | –                  | 8           | 4                        | –                  | 1          |
|  | b | 18           | –                  | 2            | 16                   | –                  | 1           | 2                        | –                  | 1          |
| – in Essen   | a | 113          | 1                  | 33           | 107                  | 1                  | 32          | 6                        | –                  | 1          |
|  | b | 62           | 1                  | 13           | 58                   | 1                  | 13          | 4                        | –                  | –          |
| – in Köln  | a | 25           | 1                  | 6            | 22                   | 1                  | 6           | 3                        | –                  | –          |
|  | b | 11           | –                  | 3            | 9                    | –                  | 3           | 2                        | –                  | –          |
| – in Münster   | a | 7            | –                  | 3            | 7                    | –                  | 3           | –                        | –                  | –          |
|  | b | 3            | –                  | 1            | 3                    | –                  | 1           | –                        | –                  | –          |
| – in Neuss   | a | 2            | –                  | 1            | 2                    | –                  | 1           | –                        | –                  | –          |
|  | b | –            | –                  | –            | –                    | –                  | –           | –                        | –                  | –          |
| – in Wuppertal   | a | 2            | –                  | 1            | 1                    | –                  | –           | 1                        | –                  | 1          |
|  | b | 1            | –                  | –            | 1                    | –                  | –           | –                        | –                  | –          |
| <b>Fachhochschulen (ohne<br/>Verwaltungsfachh.) zusammen</b>   | a | <b>829</b>   | <b>47</b>          | <b>261</b>   | <b>706</b>           | <b>42</b>          | <b>222</b>  | <b>123</b>               | <b>5</b>           | <b>39</b>  |
|  | b | <b>314</b>   | <b>14</b>          | <b>84</b>    | <b>282</b>           | <b>11</b>          | <b>79</b>   | <b>32</b>                | <b>3</b>           | <b>5</b>   |
| <b>Hochschulen insgesamt</b>                                   | a | <b>7 777</b> | <b>361</b>         | <b>1 876</b> | <b>7296</b>          | <b>317</b>         | <b>1743</b> | <b>481</b>               | <b>44</b>          | <b>133</b> |
|  | b | <b>3 595</b> | <b>203</b>         | <b>937</b>   | <b>3 369</b>         | <b>173</b>         | <b>875</b>  | <b>226</b>               | <b>30</b>          | <b>62</b>  |

### **3.2 Prüfungen und Absolvent(inn)en im Prüfungsjahr 2016**

### 3.2.1. Bestandene Abschlussprüfungen deutscher und ausländischer Studierender im Prüfungsjahr 2016 nach Fächer- und Prüfungsgruppen sowie nach Erst- und weiterem Abschluss

| Prüfungsgruppe<br><br>a = Insgesamt<br>b = weiblich |   | Bestandene Abschlussprüfungen |                      |           | Davon als ... |                      |           |                    |                      |           |
|---|---|-------------------------------|----------------------|-----------|---------------|----------------------|-----------|--------------------|----------------------|-----------|
|   |   |                               |                      |           | Erstabschluss |                      |           | weiterer Abschluss |                      |           |
|   |   | Deutsche                      | Ausländer/<br>-innen | insgesamt | Deutsche      | Ausländer/<br>-innen | insgesamt | Deutsche           | Ausländer/<br>-innen | insgesamt |
| Geisteswissenschaften                               |   |                               |                      |           |               |                      |           |                    |                      |           |
| Universitärer Abschluss <sup>1)</sup>               | a | 6 060                         | 656                  | 6 716     | 4 474         | 285                  | 4 759     | 1 586              | 371                  | 1 957     |
|   | b | 4 410                         | 498                  | 4 908     | 3 277         | 225                  | 3 502     | 1 133              | 273                  | 1 406     |
| Promotionen   | a | 353                           | 77                   | 430       | –             | –                    | –         | 353                | 77                   | 430       |
|   | b | 191                           | 38                   | 229       | –             | –                    | –         | 191                | 38                   | 229       |
| Lehramtsprüfungen                                   | a | 6 484                         | 213                  | 6 697     | 4 462         | 160                  | 4 622     | 2 022              | 53                   | 2 075     |
|   | b | 4 976                         | 179                  | 5 155     | 3 384         | 136                  | 3 520     | 1 592              | 43                   | 1 635     |
| Fachhochschulabschluss                              | a | 516                           | 56                   | 572       | 434           | 24                   | 458       | 82                 | 32                   | 114       |
|   | b | 407                           | 41                   | 448       | 339           | 18                   | 357       | 68                 | 23                   | 91        |
| Zusammen  | a | 13 413                        | 1 002                | 14 415    | 9 370         | 469                  | 9 839     | 4 043              | 533                  | 4 576     |
|   | b | 9 984                         | 756                  | 10 740    | 7 000         | 379                  | 7 379     | 2 984              | 377                  | 3 361     |
| Sport   |   |                               |                      |           |               |                      |           |                    |                      |           |
| Universitärer Abschluss <sup>1)</sup>               | a | 724                           | 29                   | 753       | 560           | 12                   | 572       | 164                | 17                   | 181       |
|   | b | 321                           | 14                   | 335       | 241           | 5                    | 246       | 80                 | 9                    | 89        |
| Promotionen   | a | 40                            | –                    | 40        | –             | –                    | –         | 40                 | –                    | 40        |
|   | b | 17                            | –                    | 17        | –             | –                    | –         | 17                 | –                    | 17        |
| Lehramtsprüfungen                                   | a | 535                           | 6                    | 541       | 317           | 4                    | 321       | 218                | 2                    | 220       |
|   | b | 223                           | –                    | 223       | 122           | –                    | 122       | 101                | –                    | 101       |
| Fachhochschulabschluss                              | a | 6                             | –                    | 6         | 6             | –                    | 6         | –                  | –                    | –         |
|   | b | 2                             | –                    | 2         | 2             | –                    | 2         | –                  | –                    | –         |
| Zusammen  | a | 1 305                         | 35                   | 1 340     | 883           | 16                   | 899       | 422                | 19                   | 441       |
|   | b | 563                           | 14                   | 577       | 365           | 5                    | 370       | 198                | 9                    | 207       |
| Rechts-, Wirtschafts- und Sozialwissenschaften      |   |                               |                      |           |               |                      |           |                    |                      |           |
| Universitärer Abschluss <sup>1)</sup>               | a | 15 920                        | 1 335                | 17 255    | 10 082        | 653                  | 10 735    | 5 838              | 682                  | 6 520     |
|   | b | 9 384                         | 918                  | 10 302    | 6 101         | 469                  | 6 570     | 3 283              | 449                  | 3 732     |
| Promotionen   | a | 846                           | 79                   | 925       | –             | –                    | –         | 846                | 79                   | 925       |
|   | b | 376                           | 44                   | 420       | –             | –                    | –         | 376                | 44                   | 420       |
| Lehramtsprüfungen                                   | a | 1 434                         | 39                   | 1 473     | 933           | 25                   | 958       | 501                | 14                   | 515       |
|   | b | 1 032                         | 34                   | 1 066     | 679           | 21                   | 700       | 353                | 13                   | 366       |
| Fachhochschulabschluss                              | a | 22 356                        | 1 405                | 23 761    | 18 611        | 1 050                | 19 661    | 3 745              | 355                  | 4 100     |
|   | b | 12 665                        | 811                  | 13 476    | 10 701        | 606                  | 11 307    | 1 964              | 205                  | 2 169     |
| Zusammen  | a | 40 556                        | 2 858                | 43 414    | 29 626        | 1 728                | 31 354    | 10 930             | 1 130                | 12 060    |
|   | b | 23 457                        | 1 807                | 25 264    | 17 481        | 1 096                | 18 577    | 5 976              | 711                  | 6 687     |
| Mathematik, Naturwissenschaften                     |   |                               |                      |           |               |                      |           |                    |                      |           |
| Universitärer Abschluss <sup>1)</sup>               | a | 7 284                         | 590                  | 7 874     | 4 417         | 204                  | 4 621     | 2 867              | 386                  | 3 253     |
|   | b | 3 195                         | 276                  | 3 471     | 1 981         | 115                  | 2 096     | 1 214              | 161                  | 1 375     |
| Promotionen   | a | 1 282                         | 395                  | 1 677     | –             | –                    | –         | 1 282              | 395                  | 1 677     |
|   | b | 547                           | 167                  | 714       | –             | –                    | –         | 547                | 167                  | 714       |
| Lehramtsprüfungen                                   | a | 2 648                         | 95                   | 2 743     | 1 804         | 76                   | 1 880     | 844                | 19                   | 863       |
|   | b | 1 736                         | 75                   | 1 811     | 1 178         | 60                   | 1 238     | 558                | 15                   | 573       |
| Fachhochschulabschluss                              | a | 880                           | 125                  | 1 005     | 740           | 81                   | 821       | 140                | 44                   | 184       |
|   | b | 422                           | 72                   | 494       | 362           | 53                   | 415       | 60                 | 19                   | 79        |
| Zusammen  | a | 12 094                        | 1 205                | 13 299    | 6 961         | 361                  | 7 322     | 5 133              | 844                  | 5 977     |
|   | b | 5 900                         | 590                  | 6 490     | 3 521         | 228                  | 3 749     | 2 379              | 362                  | 2 741     |
| Humanmedizin/Gesundheitswissenschaften              |   |                               |                      |           |               |                      |           |                    |                      |           |
| Universitärer Abschluss <sup>1)</sup>               | a | 2 608                         | 216                  | 2 824     | 2 308         | 180                  | 2 488     | 300                | 36                   | 336       |
|   | b | 1 768                         | 126                  | 1 894     | 1 543         | 106                  | 1 649     | 225                | 20                   | 245       |
| Promotionen   | a | 1 172                         | 110                  | 1 282     | –             | –                    | –         | 1 172              | 110                  | 1 282     |
|   | b | 736                           | 54                   | 790       | –             | –                    | –         | 736                | 54                   | 790       |
| Lehramtsprüfungen                                   | a | 24                            | –                    | 24        | 19            | –                    | 19        | 5                  | –                    | 5         |
|   | b | 21                            | –                    | 21        | 17            | –                    | 17        | 4                  | –                    | 4         |
| Fachhochschulabschluss                              | a | 1 578                         | 42                   | 1 620     | 1 395         | 39                   | 1 434     | 183                | 3                    | 186       |
|   | b | 1 260                         | 36                   | 1 296     | 1 125         | 35                   | 1 160     | 135                | 1                    | 136       |

1) einschließlich der Prüfungsgruppen „Künstlerischer Abschluss“ und „Sonstiger Abschluss“

**Noch: 3.2.1. Bestandene Abschlussprüfungen deutscher und ausländischer Studierender  
im Prüfungsjahr 2016 nach Fächer- und Prüfungsgruppen  
sowie nach Erst- und weiterem Abschluss**

| Prüfungsgruppe<br>a = Insgesamt<br>b = weiblich |   | Bestandene Abschlussprüfungen |                      |           | Davon als ... |                      |           |                    |                      |           |
|---|---|-------------------------------|----------------------|-----------|---------------|----------------------|-----------|--------------------|----------------------|-----------|
|   |   | Deutsche                      | Ausländer/<br>-innen | insgesamt | Erstabschluss |                      |           | weiterer Abschluss |                      |           |
|   |   |                               |                      |           | Deutsche      | Ausländer/<br>-innen | insgesamt | Deutsche           | Ausländer/<br>-innen | insgesamt |
| noch: Humanmedizin/Gesundheitswissenschaften    |   |                               |                      |           |               |                      |           |                    |                      |           |
| Zusammen  | a | 5 382                         | 368                  | 5 750     | 3 722         | 219                  | 3 941     | 1 660              | 149                  | 1 809     |
|   | b | 3 785                         | 216                  | 4 001     | 2 685         | 141                  | 2 826     | 1 100              | 75                   | 1 175     |
| Agrar-, Forst- und Ernährungswissenschaften     |   |                               |                      |           |               |                      |           |                    |                      |           |
| Universitärer Abschluss <sup>1)</sup>           | a | 495                           | 48                   | 543       | 338           | 7                    | 345       | 157                | 41                   | 198       |
|   | b | 348                           | 35                   | 383       | 229           | 6                    | 235       | 119                | 29                   | 148       |
| Promotionen                                     | a | 32                            | 23                   | 55        | –             | –                    | –         | 32                 | 23                   | 55        |
|   | b | 16                            | 11                   | 27        | –             | –                    | –         | 16                 | 11                   | 27        |
| Lehramtsprüfungen                               | a | 63                            | 1                    | 64        | 50            | 1                    | 51        | 13                 | –                    | 13        |
|   | b | 46                            | 1                    | 47        | 37            | 1                    | 38        | 9                  | –                    | 9         |
| Fachhochschulabschluss                          | a | 555                           | 20                   | 575       | 454           | 16                   | 470       | 101                | 4                    | 105       |
|   | b | 362                           | 14                   | 376       | 287           | 12                   | 299       | 75                 | 2                    | 77        |
| Zusammen  | a | 1 145                         | 92                   | 1 237     | 842           | 24                   | 866       | 303                | 68                   | 371       |
|   | b | 772                           | 61                   | 833       | 553           | 19                   | 572       | 219                | 42                   | 261       |
| Ingenieurwissenschaften                         |   |                               |                      |           |               |                      |           |                    |                      |           |
| Universitärer Abschluss <sup>1)</sup>           | a | 9 941                         | 2 114                | 12 055    | 5 400         | 588                  | 5 988     | 4 541              | 1 526                | 6 067     |
|   | b | 2 045                         | 556                  | 2 601     | 1 105         | 182                  | 1 287     | 940                | 374                  | 1 314     |
| Promotionen                                     | a | 800                           | 205                  | 1 005     | –             | –                    | –         | 800                | 205                  | 1 005     |
|   | b | 110                           | 45                   | 155       | –             | –                    | –         | 110                | 45                   | 155       |
| Lehramtsprüfungen                               | a | 91                            | 1                    | 92        | 68            | 1                    | 69        | 23                 | –                    | 23        |
|   | b | 37                            | –                    | 37        | 30            | –                    | 30        | 7                  | –                    | 7         |
| Fachhochschulabschluss                          | a | 10 581                        | 1 083                | 11 664    | 8 129         | 680                  | 8 809     | 2 452              | 403                  | 2 855     |
|   | b | 2 090                         | 268                  | 2 358     | 1 529         | 155                  | 1 684     | 561                | 113                  | 674       |
| Zusammen  | a | 21 413                        | 3 403                | 24 816    | 13 597        | 1 269                | 14 866    | 7 816              | 2 134                | 9 950     |
|   | b | 4 282                         | 869                  | 5 151     | 2 664         | 337                  | 3 001     | 1 618              | 532                  | 2 150     |
| Kunst, Kunstwissenschaften                      |   |                               |                      |           |               |                      |           |                    |                      |           |
| Universitärer Abschluss <sup>1)</sup>           | a | 918                           | 466                  | 1 384     | 617           | 156                  | 773       | 301                | 310                  | 611       |
|   | b | 584                           | 292                  | 876       | 378           | 97                   | 475       | 206                | 195                  | 401       |
| Promotionen                                     | a | 39                            | 1                    | 40        | –             | –                    | –         | 39                 | 1                    | 40        |
|   | b | 31                            | 1                    | 32        | –             | –                    | –         | 31                 | 1                    | 32        |
| Lehramtsprüfungen                               | a | 532                           | 11                   | 543       | 408           | 8                    | 416       | 124                | 3                    | 127       |
|   | b | 389                           | 9                    | 398       | 296           | 6                    | 302       | 93                 | 3                    | 96        |
| Fachhochschulabschluss                          | a | 1 069                         | 95                   | 1 164     | 923           | 67                   | 990       | 146                | 28                   | 174       |
|   | b | 698                           | 60                   | 758       | 595           | 39                   | 634       | 103                | 21                   | 124       |
| Zusammen  | a | 2 558                         | 573                  | 3 131     | 1 948         | 231                  | 2 179     | 610                | 342                  | 952       |
|   | b | 1 702                         | 362                  | 2 064     | 1 269         | 142                  | 1 411     | 433                | 220                  | 653       |
| Fächergruppen zusammen                          |   |                               |                      |           |               |                      |           |                    |                      |           |
| Universitärer Abschluss <sup>1)</sup>           | a | 43 950                        | 5 454                | 49 404    | 28 196        | 2 085                | 30 281    | 15 754             | 3 369                | 19 123    |
|   | b | 22 055                        | 2 715                | 24 770    | 14 855        | 1 205                | 16 060    | 7 200              | 1 510                | 8 710     |
| Promotionen                                     | a | 4 564                         | 890                  | 5 454     | –             | –                    | –         | 4 564              | 890                  | 5 454     |
|   | b | 2 024                         | 360                  | 2 384     | –             | –                    | –         | 2 024              | 360                  | 2 384     |
| Lehramtsprüfungen                               | a | 11 811                        | 366                  | 12 177    | 8 061         | 275                  | 8 336     | 3 750              | 91                   | 3 841     |
|   | b | 8 460                         | 298                  | 8 758     | 5 743         | 224                  | 5 967     | 2 717              | 74                   | 2 791     |
| Fachhochschulabschluss                          | a | 37 541                        | 2 826                | 40 367    | 30 692        | 1 957                | 32 649    | 6 849              | 869                  | 7 718     |
|   | b | 17 906                        | 1 302                | 19 208    | 14 940        | 918                  | 15 858    | 2 966              | 384                  | 3 350     |
| Insgesamt                                       | a | 97 866                        | 9 536                | 107 402   | 66 949        | 4 317                | 71 266    | 30 917             | 5 219                | 36 136    |
|   | b | 50 445                        | 4 675                | 55 120    | 35 538        | 2 347                | 37 885    | 14 907             | 2 328                | 17 235    |

1) einschließlich der Prüfungsgruppen „Künstlerischer Abschluss“ und „Sonstiger Abschluss“

### 3.2.2 Bestandene Abschlussprüfungen (Erststudium) im Prüfungsjahr 2016 nach Fachsemestern sowie Fächer- und Prüfungsgruppen

| Prüfungsgruppe<br><br>a = Insgesamt<br>b = weiblich |   | Bestandene Abschlussprüfungen |                                     |     |     |       |       |       |       |       |       |     |     |                       |  |
|---|---|-------------------------------|-------------------------------------|-----|-----|-------|-------|-------|-------|-------|-------|-----|-----|-----------------------|--|
|   |   | Ins-<br>gesamt                | davon Abschluss im ... Fachsemester |     |     |       |       |       |       |       |       |     |     |                       |  |
|   |   |                               | bis 3.                              | 4.  | 5.  | 6.    | 7.    | 8.    | 9.    | 10.   | 11.   | 12. | 13. | 14.<br>und<br>höherem |  |
| Geisteswissenschaften                               |   |                               |                                     |     |     |       |       |       |       |       |       |     |     |                       |  |
| Universitärer Abschluss <sup>1)</sup>               | a | 4 759                         | 21                                  | 44  | 99  | 963   | 820   | 994   | 487   | 356   | 240   | 185 | 126 | 424                   |  |
|   | b | 3 502                         | 17                                  | 34  | 80  | 774   | 633   | 744   | 352   | 234   | 160   | 133 | 81  | 260                   |  |
| Lehramtsprüfungen                                   | a | 4 622                         | 19                                  | 41  | 74  | 917   | 677   | 609   | 248   | 301   | 329   | 360 | 262 | 785                   |  |
|   | b | 3 520                         | 16                                  | 33  | 62  | 776   | 540   | 459   | 165   | 233   | 261   | 259 | 197 | 519                   |  |
| Fachhochschulabschluss                              | a | 458                           | 1                                   | –   | –   | 213   | 115   | 72    | 25    | 13    | 7     | 4   | 1   | 7                     |  |
|   | b | 357                           | 1                                   | –   | –   | 160   | 93    | 59    | 23    | 8     | 5     | 3   | 1   | 4                     |  |
| Zusammen  | a | 9 839                         | 41                                  | 85  | 173 | 2 093 | 1 612 | 1 675 | 760   | 670   | 576   | 549 | 389 | 1 216                 |  |
|   | b | 7 379                         | 34                                  | 67  | 142 | 1 710 | 1 266 | 1 262 | 540   | 475   | 426   | 395 | 279 | 783                   |  |
| Sport   |   |                               |                                     |     |     |       |       |       |       |       |       |     |     |                       |  |
| Universitärer Abschluss <sup>1)</sup>               | a | 572                           | –                                   | –   | 8   | 85    | 147   | 146   | 73    | 36    | 18    | 15  | 5   | 39                    |  |
|   | b | 246                           | –                                   | –   | 5   | 58    | 70    | 68    | 20    | 8     | 4     | 3   | 2   | 8                     |  |
| Lehramtsprüfungen                                   | a | 321                           | 1                                   | 2   | 6   | 32    | 20    | 16    | 9     | 15    | 38    | 43  | 41  | 98                    |  |
|   | b | 122                           | 1                                   | –   | 1   | 16    | 9     | 5     | 5     | 7     | 18    | 17  | 12  | 31                    |  |
| Fachhochschulabschluss                              | a | 6                             | –                                   | –   | –   | –     | –     | 6     | –     | –     | –     | –   | –   | –                     |  |
|   | b | 2                             | –                                   | –   | –   | –     | –     | 2     | –     | –     | –     | –   | –   | –                     |  |
| Zusammen  | a | 899                           | 1                                   | 2   | 14  | 117   | 167   | 168   | 82    | 51    | 56    | 58  | 46  | 137                   |  |
|   | b | 370                           | 1                                   | –   | 6   | 74    | 79    | 75    | 25    | 15    | 22    | 20  | 14  | 39                    |  |
| Rechts-, Wirtschafts- und Sozialwissenschaften      |   |                               |                                     |     |     |       |       |       |       |       |       |     |     |                       |  |
| Universitärer Abschluss <sup>1)</sup>               | a | 10 735                        | 30                                  | 67  | 200 | 2 515 | 1 751 | 1 587 | 793   | 1 033 | 739   | 581 | 348 | 1 091                 |  |
|   | b | 6 570                         | 13                                  | 49  | 118 | 1 755 | 1 046 | 999   | 440   | 549   | 424   | 364 | 206 | 607                   |  |
| Lehramtsprüfungen                                   | a | 958                           | 2                                   | 10  | 38  | 172   | 267   | 95    | 107   | 47    | 61    | 37  | 23  | 99                    |  |
|   | b | 700                           | 1                                   | 5   | 29  | 143   | 215   | 53    | 81    | 37    | 36    | 23  | 17  | 60                    |  |
| Fachhochschulabschluss                              | a | 19 661                        | 66                                  | 222 | 90  | 6 922 | 3 737 | 3 942 | 2 098 | 1 142 | 525   | 309 | 165 | 443                   |  |
|   | b | 11 307                        | 34                                  | 162 | 39  | 4 160 | 2 259 | 2 291 | 1 093 | 550   | 267   | 162 | 78  | 212                   |  |
| Zusammen  | a | 31 354                        | 98                                  | 299 | 328 | 9 609 | 5 755 | 5 624 | 2 998 | 2 222 | 1 325 | 927 | 536 | 1 633                 |  |
|   | b | 18 577                        | 48                                  | 216 | 186 | 6 058 | 3 520 | 3 343 | 1 614 | 1 136 | 727   | 549 | 301 | 879                   |  |
| Mathematik, Naturwissenschaften                     |   |                               |                                     |     |     |       |       |       |       |       |       |     |     |                       |  |
| Universitärer Abschluss <sup>1)</sup>               | a | 4 621                         | 4                                   | 12  | 39  | 1 924 | 741   | 765   | 360   | 265   | 108   | 108 | 51  | 244                   |  |
|   | b | 2 096                         | –                                   | 8   | 16  | 884   | 358   | 350   | 147   | 119   | 47    | 44  | 20  | 103                   |  |
| Lehramtsprüfungen                                   | a | 1 880                         | 8                                   | 16  | 35  | 348   | 214   | 243   | 105   | 162   | 190   | 154 | 102 | 303                   |  |
|   | b | 1 238                         | 7                                   | 11  | 22  | 265   | 141   | 157   | 66    | 109   | 138   | 95  | 62  | 165                   |  |
| Fachhochschulabschluss                              | a | 821                           | –                                   | 2   | 1   | 246   | 148   | 176   | 88    | 80    | 24    | 22  | 17  | 17                    |  |
|   | b | 415                           | –                                   | 1   | –   | 137   | 68    | 91    | 38    | 45    | 14    | 9   | 5   | 7                     |  |
| Zusammen  | a | 7 322                         | 12                                  | 30  | 75  | 2 518 | 1 103 | 1 184 | 553   | 507   | 322   | 284 | 170 | 564                   |  |
|   | b | 3 749                         | 7                                   | 20  | 38  | 1 286 | 567   | 598   | 251   | 273   | 199   | 148 | 87  | 275                   |  |
| Humanmedizin/Gesundheitswissenschaften              |   |                               |                                     |     |     |       |       |       |       |       |       |     |     |                       |  |
| Universitärer Abschluss <sup>1)</sup>               | a | 2 488                         | –                                   | –   | 6   | 177   | 47    | 52    | 8     | 6     | 148   | 843 | 580 | 621                   |  |
|   | b | 1 649                         | –                                   | –   | 6   | 160   | 34    | 45    | 5     | 6     | 100   | 521 | 380 | 392                   |  |
| Lehramtsprüfungen                                   | a | 19                            | 1                                   | –   | –   | 8     | 3     | 6     | –     | 1     | –     | –   | –   | –                     |  |
|   | b | 17                            | 1                                   | –   | –   | 7     | 2     | 6     | –     | 1     | –     | –   | –   | –                     |  |
| Fachhochschulabschluss                              | a | 1 434                         | 54                                  | 28  | 4   | 491   | 322   | 291   | 136   | 43    | 17    | 39  | 3   | 6                     |  |
|   | b | 1 160                         | 48                                  | 22  | 3   | 399   | 261   | 235   | 112   | 31    | 14    | 30  | 2   | 3                     |  |
| Zusammen  | a | 3 941                         | 55                                  | 28  | 10  | 676   | 372   | 349   | 144   | 50    | 165   | 882 | 583 | 627                   |  |
|   | b | 2 826                         | 49                                  | 22  | 9   | 566   | 297   | 286   | 117   | 38    | 114   | 551 | 382 | 395                   |  |

1) einschließlich der Prüfungsgruppen „Künstlerischer Abschluss“ und „Sonstiger Abschluss“



**Noch: 3.2.2 Bestandene Abschlussprüfungen (Erststudium) im Prüfungsjahr 2015  
nach Fachsemestern sowie Fächer- und Prüfungsgruppen**

| Prüfungsgruppe<br><br>a = Insgesamt<br>b = weiblich |   | Bestandene Abschlussprüfungen |                                     |     |     |        |        |        |       |       |       |       |       |                       |
|---|---|-------------------------------|-------------------------------------|-----|-----|--------|--------|--------|-------|-------|-------|-------|-------|-----------------------|
|   |   | Ins-<br>gesamt                | davon Abschluss im ... Fachsemester |     |     |        |        |        |       |       |       |       |       |                       |
|   |   |                               | bis 3.                              | 4.  | 5.  | 6.     | 7.     | 8.     | 9.    | 10.   | 11.   | 12.   | 13.   | 14.<br>und<br>höherem |
| Agrar-, Forst- und Ernährungswissenschaften         |   |                               |                                     |     |     |        |        |        |       |       |       |       |       |                       |
| Universitärer Abschluss <sup>1)</sup>               | a | 345                           | –                                   | –   | –   | 132    | 82     | 59     | 29    | 25    | 4     | 6     | 2     | 6                     |
|   | b | 235                           | –                                   | –   | –   | 89     | 57     | 45     | 18    | 17    | 2     | 4     | 1     | 2                     |
| Lehramtsprüfungen                                   | a | 51                            | –                                   | 1   | 3   | 17     | 8      | 12     | 3     | 2     | 2     | –     | –     | 3                     |
|   | b | 38                            | –                                   | –   | 2   | 13     | 5      | 9      | 3     | 2     | 2     | –     | –     | 2                     |
| Fachhochschulabschluss                              | a | 470                           | –                                   | –   | –   | 81     | 141    | 133    | 37    | 38    | 16    | 11    | 5     | 8                     |
|   | b | 299                           | –                                   | –   | –   | 48     | 99     | 79     | 26    | 23    | 10    | 6     | 4     | 4                     |
| Zusammen  | a | 866                           | –                                   | 1   | 3   | 230    | 231    | 204    | 69    | 65    | 22    | 17    | 7     | 17                    |
|   | b | 572                           | –                                   | –   | 2   | 150    | 161    | 133    | 47    | 42    | 14    | 10    | 5     | 8                     |
| Ingenieurwissenschaften                             |   |                               |                                     |     |     |        |        |        |       |       |       |       |       |                       |
| Universitärer Abschluss <sup>1)</sup>               | a | 5 988                         | 8                                   | 11  | 22  | 806    | 883    | 1 133  | 945   | 777   | 380   | 296   | 150   | 577                   |
|   | b | 1 287                         | 2                                   | –   | 8   | 260    | 230    | 278    | 166   | 118   | 73    | 49    | 30    | 73                    |
| Lehramtsprüfungen                                   | a | 69                            | –                                   | 1   | –   | 6      | 3      | 7      | 7     | 8     | 6     | 6     | 4     | 21                    |
|   | b | 30                            | –                                   | 1   | –   | 4      | –      | 3      | 2     | 2     | 2     | 3     | 3     | 10                    |
| Fachhochschulabschluss                              | a | 8 809                         | 4                                   | 2   | 21  | 865    | 1 675  | 2 097  | 1 305 | 1 103 | 477   | 354   | 252   | 654                   |
|   | b | 1 684                         | –                                   | 1   | –   | 234    | 344    | 419    | 230   | 192   | 78    | 70    | 33    | 83                    |
| Zusammen  | a | 14 866                        | 12                                  | 14  | 43  | 1 677  | 2 561  | 3 237  | 2 257 | 1 888 | 863   | 656   | 406   | 1 252                 |
|   | b | 3 001                         | 2                                   | 2   | 8   | 498    | 574    | 700    | 398   | 312   | 153   | 122   | 66    | 166                   |
| Kunst, Kunstwissenschaften                          |   |                               |                                     |     |     |        |        |        |       |       |       |       |       |                       |
| Universitärer Abschluss <sup>1)</sup>               | a | 773                           | 5                                   | 1   | 6   | 49     | 68     | 234    | 116   | 110   | 50    | 40    | 25    | 69                    |
|   | b | 475                           | 4                                   | 1   | 4   | 39     | 52     | 141    | 67    | 60    | 32    | 19    | 18    | 38                    |
| Lehramtsprüfungen                                   | a | 416                           | –                                   | 4   | 8   | 28     | 48     | 47     | 22    | 29    | 37    | 45    | 21    | 127                   |
|   | b | 302                           | –                                   | 4   | 7   | 26     | 40     | 37     | 12    | 20    | 34    | 30    | 13    | 79                    |
| Fachhochschulabschluss                              | a | 990                           | –                                   | 1   | –   | 138    | 242    | 245    | 137   | 88    | 43    | 37    | 19    | 40                    |
|   | b | 634                           | –                                   | –   | –   | 104    | 182    | 155    | 67    | 55    | 21    | 18    | 11    | 21                    |
| Zusammen  | a | 2 179                         | 5                                   | 6   | 14  | 215    | 358    | 526    | 275   | 227   | 130   | 122   | 65    | 236                   |
|   | b | 1 411                         | 4                                   | 5   | 11  | 169    | 274    | 333    | 146   | 135   | 87    | 67    | 42    | 138                   |
| Fächergruppen zusammen                              |   |                               |                                     |     |     |        |        |        |       |       |       |       |       |                       |
| Universitärer Abschluss <sup>1)</sup>               | a | 30 281                        | 68                                  | 135 | 380 | 6 651  | 4 539  | 4 970  | 2 811 | 2 608 | 1 687 | 2 074 | 1 287 | 3 071                 |
|   | b | 16 060                        | 36                                  | 92  | 237 | 4 019  | 2 480  | 2 670  | 1 215 | 1 111 | 842   | 1 137 | 738   | 1 483                 |
| Lehramtsprüfungen                                   | a | 8 336                         | 31                                  | 75  | 164 | 1 528  | 1 240  | 1 035  | 501   | 565   | 663   | 645   | 453   | 1 436                 |
|   | b | 5 967                         | 26                                  | 54  | 123 | 1 250  | 952    | 729    | 334   | 411   | 491   | 427   | 304   | 866                   |
| Fachhochschulabschluss                              | a | 32 649                        | 125                                 | 255 | 116 | 8 956  | 6 380  | 6 962  | 3 826 | 2 507 | 1 109 | 776   | 462   | 1 175                 |
|   | b | 15 858                        | 83                                  | 186 | 42  | 5 242  | 3 306  | 3 331  | 1 589 | 904   | 409   | 298   | 134   | 334                   |
| Insgesamt   | a | 71 266                        | 224                                 | 465 | 660 | 17 135 | 12 159 | 12 967 | 7 138 | 5 680 | 3 459 | 3 495 | 2 202 | 5 682                 |
|   | b | 37 885                        | 145                                 | 332 | 402 | 10 511 | 6 738  | 6 730  | 3 138 | 2 426 | 1 742 | 1 862 | 1 176 | 2 683                 |

1) einschließlich der Prüfungsgruppen „Künstlerischer Abschluss“ und „Sonstiger Abschluss“

### 3.2.3 Absolvent(inn)en im Erststudium im Prüfungsjahr 2016 nach Fachsemestern sowie Fächer- und Prüfungsgruppen

| Prüfungsgruppe<br>a = Insgesamt<br>b = weiblich |   | Absolvent(inn)en |                                     |     |       |       |       |
|---|---|------------------|-------------------------------------|-----|-------|-------|-------|
|   |   | Ins-<br>gesamt   | davon Abschluss im ... Fachsemester |     |       |       |       |
|   |   |                  | bis 4.                              | 5.  | 6.    | 7.    | 8.    |
| Geisteswissenschaften                           |   |                  |                                     |     |       |       |       |
| Universitärer Abschluss <sup>1)</sup>           | a | 4 753            | 65                                  | 99  | 962   | 820   | 994   |
|   | b | 3 499            | 51                                  | 80  | 774   | 633   | 744   |
| Lehramtsprüfungen                               | a | 4 615            | 60                                  | 74  | 914   | 675   | 609   |
|   | b | 3 513            | 49                                  | 62  | 773   | 538   | 459   |
| Fachhochschulabschluss                          | a | 446              | 1                                   | –   | 204   | 115   | 69    |
|   | b | 350              | 1                                   | –   | 154   | 93    | 58    |
| Zusammen  | a | 9 814            | 126                                 | 173 | 2 080 | 1 610 | 1 672 |
|   | b | 7 362            | 101                                 | 142 | 1 701 | 1 264 | 1 261 |
| Sport   |   |                  |                                     |     |       |       |       |
| Universitärer Abschluss <sup>1)</sup>           | a | 571              | –                                   | 8   | 85    | 147   | 146   |
|   | b | 245              | –                                   | 5   | 58    | 70    | 68    |
| Lehramtsprüfungen                               | a | 321              | 3                                   | 6   | 32    | 20    | 16    |
|   | b | 122              | 1                                   | 1   | 16    | 9     | 5     |
| Fachhochschulabschluss                          | a | 6                | –                                   | –   | –     | –     | 6     |
|   | b | 2                | –                                   | –   | –     | –     | 2     |
| Zusammen  | a | 898              | 3                                   | 14  | 117   | 167   | 168   |
|   | b | 369              | 1                                   | 6   | 74    | 79    | 75    |
| Rechts-, Wirtschafts- und Sozialwissenschaften  |   |                  |                                     |     |       |       |       |
| Universitärer Abschluss <sup>1)</sup>           | a | 10 718           | 97                                  | 199 | 2 514 | 1 750 | 1 587 |
|   | b | 6 561            | 62                                  | 117 | 1 755 | 1 046 | 999   |
| Lehramtsprüfungen                               | a | 958              | 12                                  | 38  | 172   | 267   | 95    |
|   | b | 700              | 6                                   | 29  | 143   | 215   | 53    |
| Fachhochschulabschluss                          | a | 19 659           | 288                                 | 90  | 6 922 | 3 736 | 3 941 |
|   | b | 11 306           | 196                                 | 39  | 4 160 | 2 258 | 2 291 |
| Zusammen  | a | 31 335           | 397                                 | 327 | 9 608 | 5 753 | 5 623 |
|   | b | 18 567           | 264                                 | 185 | 6 058 | 3 519 | 3 343 |
| Mathematik, Naturwissenschaften                 |   |                  |                                     |     |       |       |       |
| Universitärer Abschluss <sup>1)</sup>           | a | 4 609            | 16                                  | 39  | 1 921 | 739   | 761   |
|   | b | 2 094            | 8                                   | 16  | 884   | 358   | 348   |
| Lehramtsprüfungen                               | a | 1 873            | 24                                  | 35  | 348   | 207   | 243   |
|   | b | 1 232            | 18                                  | 22  | 265   | 135   | 157   |
| Fachhochschulabschluss                          | a | 821              | 2                                   | 1   | 246   | 148   | 176   |
|   | b | 415              | 1                                   | –   | 137   | 68    | 91    |
| Zusammen  | a | 7 303            | 42                                  | 75  | 2 515 | 1 094 | 1 180 |
|   | b | 3 741            | 27                                  | 38  | 1 286 | 561   | 596   |
| Humanmedizin/Gesundheitswissenschaften          |   |                  |                                     |     |       |       |       |
| Universitärer Abschluss <sup>1)</sup>           | a | 2 488            | –                                   | 6   | 177   | 47    | 52    |
|   | b | 1 649            | –                                   | 6   | 160   | 34    | 45    |
| Lehramtsprüfungen                               | a | 19               | 1                                   | –   | 8     | 3     | 6     |
|   | b | 17               | 1                                   | –   | 7     | 2     | 6     |
| Fachhochschulabschluss                          | a | 1 434            | 82                                  | 4   | 491   | 322   | 291   |
|   | b | 1 160            | 70                                  | 3   | 399   | 261   | 235   |
| Zusammen  | a | 3 941            | 83                                  | 10  | 676   | 372   | 349   |
|   | b | 2 826            | 71                                  | 9   | 566   | 297   | 286   |

1) einschließlich der Prüfungsgruppen „Künstlerischer Abschluss“ und „Sonstiger Abschluss“

**Noch: 3.2.3 Absolvent(inn)en im Erststudium im Prüfungsjahr 2016 nach Fachsemestern  
sowie Fächer- und Prüfungsgruppen**

| Prüfungsgruppe<br>a = Insgesamt<br>b = weiblich       |   | Noch: Absolvent(inn)en                    |              |              |            |            |            |                     |
|---|---|---|--------------|--------------|------------|------------|------------|---------------------|
|   |   | noch: davon Abschluss im ... Fachsemester |              |              |            |            |            |                     |
|   |   | 9.  | 10.          | 11.          | 12.        | 13.        | 14.        | 15. oder<br>höherem |
| <b>Geisteswissenschaften</b>                          |   |   |              |              |            |            |            |                     |
| Universitärer Abschluss <sup>1)</sup>                 | a | 486                                       | 356          | 238          | 184        | 126        | 123        | 300                 |
|   | b | 351                                       | 234          | 160          | 132        | 81         | 78         | 181                 |
| Lehramtsprüfungen                                     | a | 247                                       | 301          | 329          | 360        | 261        | 189        | 596                 |
|   | b | 164                                       | 233          | 261          | 259        | 196        | 142        | 377                 |
| Fachhochschulabschluss                                | a | 25  | 13           | 7            | 4          | 1          | 4          | 3                   |
|   | b | 23  | 8            | 5            | 3          | 1          | 3          | 1                   |
| <b>Zusammen</b>                                       | a | <b>758</b>                                | <b>670</b>   | <b>574</b>   | <b>548</b> | <b>388</b> | <b>316</b> | <b>899</b>          |
|   | b | <b>538</b>                                | <b>475</b>   | <b>426</b>   | <b>394</b> | <b>278</b> | <b>223</b> | <b>559</b>          |
| <b>Sport</b>  |   |   |              |              |            |            |            |                     |
| Universitärer Abschluss <sup>1)</sup>                 | a | 73  | 36           | 17           | 15         | 5          | 8          | 31                  |
|   | b | 20  | 8            | 3            | 3          | 2          | 3          | 5                   |
| Lehramtsprüfungen                                     | a | 9   | 15           | 38           | 43         | 41         | 20         | 78                  |
|   | b | 5   | 7            | 18           | 17         | 12         | 8          | 23                  |
| Fachhochschulabschluss                                | a | –   | –            | –            | –          | –          | –          | –                   |
|   | b | –   | –            | –            | –          | –          | –          | –                   |
| <b>Zusammen</b>                                       | a | <b>82</b>                                 | <b>51</b>    | <b>55</b>    | <b>58</b>  | <b>46</b>  | <b>28</b>  | <b>109</b>          |
|   | b | <b>25</b>                                 | <b>15</b>    | <b>21</b>    | <b>20</b>  | <b>14</b>  | <b>11</b>  | <b>28</b>           |
| <b>Rechts-, Wirtschafts- und Sozialwissenschaften</b> |   |   |              |              |            |            |            |                     |
| Universitärer Abschluss <sup>1)</sup>                 | a | 792                                       | 1 030        | 736          | 579        | 346        | 238        | 850                 |
|   | b | 439                                       | 549          | 422          | 362        | 205        | 156        | 449                 |
| Lehramtsprüfungen                                     | a | 107                                       | 47           | 61           | 37         | 23         | 25         | 74                  |
|   | b | 81  | 37           | 36           | 23         | 17         | 12         | 48                  |
| Fachhochschulabschluss                                | a | 2 098                                     | 1 142        | 525          | 309        | 165        | 150        | 293                 |
|   | b | 1 093                                     | 550          | 267          | 162        | 78         | 67         | 145                 |
| <b>Zusammen</b>                                       | a | <b>2 997</b>                              | <b>2 219</b> | <b>1 322</b> | <b>925</b> | <b>534</b> | <b>413</b> | <b>1 217</b>        |
|   | b | <b>1 613</b>                              | <b>1 136</b> | <b>725</b>   | <b>547</b> | <b>300</b> | <b>235</b> | <b>642</b>          |
| <b>Mathematik, Naturwissenschaften</b>                |   |   |              |              |            |            |            |                     |
| Universitärer Abschluss <sup>1)</sup>                 | a | 359                                       | 265          | 108          | 106        | 51         | 60         | 184                 |
|   | b | 147                                       | 119          | 47           | 44         | 20         | 24         | 79                  |
| Lehramtsprüfungen                                     | a | 105                                       | 162          | 190          | 154        | 102        | 73         | 230                 |
|   | b | 66  | 109          | 138          | 95         | 62         | 45         | 120                 |
| Fachhochschulabschluss                                | a | 88  | 80           | 24           | 22         | 17         | 11         | 6                   |
|   | b | 38  | 45           | 14           | 9          | 5          | 5          | 2                   |
| <b>Zusammen</b>                                       | a | <b>552</b>                                | <b>507</b>   | <b>322</b>   | <b>282</b> | <b>170</b> | <b>144</b> | <b>420</b>          |
|   | b | <b>251</b>                                | <b>273</b>   | <b>199</b>   | <b>148</b> | <b>87</b>  | <b>74</b>  | <b>201</b>          |
| <b>Humanmedizin/Gesundheitswissenschaften</b>         |   |   |              |              |            |            |            |                     |
| Universitärer Abschluss <sup>1)</sup>                 | a | 8   | 6            | 148          | 843        | 580        | 280        | 341                 |
|   | b | 5   | 6            | 100          | 521        | 380        | 188        | 204                 |
| Lehramtsprüfungen                                     | a | –   | 1            | –            | –          | –          | –          | –                   |
|   | b | –   | 1            | –            | –          | –          | –          | –                   |
| Fachhochschulabschluss                                | a | 136                                       | 43           | 17           | 39         | 3          | –          | 6                   |
|   | b | 112                                       | 31           | 14           | 30         | 2          | –          | 3                   |
| <b>Zusammen</b>                                       | a | <b>144</b>                                | <b>50</b>    | <b>165</b>   | <b>882</b> | <b>583</b> | <b>280</b> | <b>347</b>          |
|   | b | <b>117</b>                                | <b>38</b>    | <b>114</b>   | <b>551</b> | <b>382</b> | <b>188</b> | <b>207</b>          |

1) einschließlich der Prüfungsgruppen „Künstlerischer Abschluss“ und „Sonstiger Abschluss“

**Noch: 3.2.3 Absolvent(inn)en im Erststudium im Prüfungsjahr 2016 nach Fachsemestern  
sowie Fächer- und Prüfungsgruppen**

| Prüfungsgruppe<br>a = Insgesamt<br>b = weiblich |   | Absolvent(inn)en |                                     |     |        |        |        |
|---|---|------------------|-------------------------------------|-----|--------|--------|--------|
|   |   | Ins-<br>gesamt   | davon Abschluss im ... Fachsemester |     |        |        |        |
|   |   |                  | bis 4.                              | 5.  | 6.     | 7.     | 8.     |
| Agrar-, Forst- und Ernährungswissenschaften     |   |                  |                                     |     |        |        |        |
| Universitärer Abschluss <sup>1)</sup>           | a | 345              | —                                   | —   | 132    | 82     | 59     |
|   | b | 235              | —                                   | —   | 89     | 57     | 45     |
| Lehramtsprüfungen                               | a | 51               | 1                                   | 3   | 17     | 8      | 12     |
|   | b | 38               | —                                   | 2   | 13     | 5      | 9      |
| Fachhochschulabschluss                          | a | 470              | —                                   | —   | 81     | 141    | 133    |
|   | b | 299              | —                                   | —   | 48     | 99     | 79     |
| Zusammen  | a | 866              | 1                                   | 3   | 230    | 231    | 204    |
|   | b | 572              | —                                   | 2   | 150    | 161    | 133    |
| Ingenieurwissenschaften                         |   |                  |                                     |     |        |        |        |
| Universitärer Abschluss <sup>1)</sup>           | a | 5 986            | 18                                  | 22  | 806    | 883    | 1 133  |
|   | b | 1 287            | 2                                   | 8   | 260    | 230    | 278    |
| Lehramtsprüfungen                               | a | 69               | 1                                   | —   | 6      | 3      | 7      |
|   | b | 30               | 1                                   | —   | 4      | —      | 3      |
| Fachhochschulabschluss                          | a | 8 804            | 6                                   | 21  | 865    | 1 672  | 2 095  |
|   | b | 1 682            | 1                                   | —   | 234    | 343    | 418    |
| Zusammen  | a | 14 859           | 25                                  | 43  | 1 677  | 2 558  | 3 235  |
|   | b | 2 999            | 4                                   | 8   | 498    | 573    | 699    |
| Kunst, Kunstwissenschaften                      |   |                  |                                     |     |        |        |        |
| Universitärer Abschluss <sup>1)</sup>           | a | 769              | 6                                   | 6   | 49     | 68     | 232    |
|   | b | 472              | 5                                   | 4   | 39     | 52     | 139    |
| Lehramtsprüfungen                               | a | 416              | 4                                   | 8   | 28     | 48     | 47     |
|   | b | 302              | 4                                   | 7   | 26     | 40     | 37     |
| Fachhochschulabschluss                          | a | 990              | 1                                   | —   | 138    | 242    | 245    |
|   | b | 634              | —                                   | —   | 104    | 182    | 155    |
| Zusammen  | a | 2 175            | 11                                  | 14  | 215    | 358    | 524    |
|   | b | 1 408            | 9                                   | 11  | 169    | 274    | 331    |
| Fächergruppen zusammen                          |   |                  |                                     |     |        |        |        |
| Universitärer Abschluss <sup>1)</sup>           | a | 30 239           | 202                                 | 379 | 6 646  | 4 536  | 4 964  |
|   | b | 16 042           | 128                                 | 236 | 4 019  | 2 480  | 2 666  |
| Lehramtsprüfungen                               | a | 8 322            | 106                                 | 164 | 1 525  | 1 231  | 1 035  |
|   | b | 5 954            | 80                                  | 123 | 1 247  | 944    | 729    |
| Fachhochschulabschluss                          | a | 32 630           | 380                                 | 116 | 8 947  | 6 376  | 6 956  |
|   | b | 15 848           | 269                                 | 42  | 5 236  | 3 304  | 3 329  |
| Insgesamt                                       | a | 71 191           | 688                                 | 659 | 17 118 | 12 143 | 12 955 |
|   | b | 37 844           | 477                                 | 401 | 10 502 | 6 728  | 6 724  |

1) einschließlich der Prüfungsgruppen „Künstlerischer Abschluss“ und „Sonstiger Abschluss“

**Noch: 3.2.3 Absolvent(inn)en im Erststudium im Prüfungsjahr 2016 nach Fachsemestern  
sowie Fächer- und Prüfungsgruppen**

| Prüfungsgruppe<br>a = Insgesamt<br>b = weiblich    |   | Noch: Absolvent(inn)en                    |              |              |              |              |              |                     |
|--|---|---|--------------|--------------|--------------|--------------|--------------|---------------------|
|  |   | noch: davon Abschluss im ... Fachsemester |              |              |              |              |              |                     |
|  |   | 9.  | 10.          | 11.          | 12.          | 13.          | 14.          | 15. oder<br>höherem |
| <b>Agrar-, Forst- und Ernährungswissenschaften</b> |   |   |              |              |              |              |              |                     |
| Universitärer Abschluss <sup>1)</sup>              | a | 29  | 25           | 4            | 6            | 2            | 2            | 4                   |
|  | b | 18  | 17           | 2            | 4            | 1            | 1            | 1                   |
| Lehramtsprüfungen                                  | a | 3   | 2            | 2            | –            | –            | –            | 3                   |
|  | b | 3   | 2            | 2            | –            | –            | –            | 2                   |
| Fachhochschulabschluss                             | a | 37  | 38           | 16           | 11           | 5            | 3            | 5                   |
|  | b | 26  | 23           | 10           | 6            | 4            | 2            | 2                   |
| <b>Zusammen</b>                                    | a | <b>69</b>                                 | <b>65</b>    | <b>22</b>    | <b>17</b>    | <b>7</b>     | <b>5</b>     | <b>12</b>           |
|  | b | <b>47</b>                                 | <b>42</b>    | <b>14</b>    | <b>10</b>    | <b>5</b>     | <b>3</b>     | <b>5</b>            |
| <b>Ingenieurwissenschaften</b>                     |   |   |              |              |              |              |              |                     |
| Universitärer Abschluss <sup>1)</sup>              | a | 944                                       | 777          | 380          | 296          | 150          | 144          | 433                 |
|  | b | 166                                       | 118          | 73           | 49           | 30           | 18           | 55                  |
| Lehramtsprüfungen                                  | a | 7   | 8            | 6            | 6            | 4            | 5            | 16                  |
|  | b | 2   | 2            | 2            | 3            | 3            | 2            | 8                   |
| Fachhochschulabschluss                             | a | 1 305                                     | 1 103        | 477          | 354          | 252          | 189          | 465                 |
|  | b | 230                                       | 192          | 78           | 70           | 33           | 22           | 61                  |
| <b>Zusammen</b>                                    | a | <b>2 256</b>                              | <b>1 888</b> | <b>863</b>   | <b>656</b>   | <b>406</b>   | <b>338</b>   | <b>914</b>          |
|  | b | <b>398</b>                                | <b>312</b>   | <b>153</b>   | <b>122</b>   | <b>66</b>    | <b>42</b>    | <b>124</b>          |
| <b>Kunst, Kunstwissenschaften</b>                  |   |   |              |              |              |              |              |                     |
| Universitärer Abschluss <sup>1)</sup>              | a | 115                                       | 110          | 50           | 39           | 25           | 20           | 49                  |
|  | b | 66  | 60           | 32           | 19           | 18           | 9            | 29                  |
| Lehramtsprüfungen                                  | a | 22  | 29           | 37           | 45           | 21           | 26           | 101                 |
|  | b | 12  | 20           | 34           | 30           | 13           | 20           | 59                  |
| Fachhochschulabschluss                             | a | 137                                       | 88           | 43           | 37           | 19           | 17           | 23                  |
|  | b | 67  | 55           | 21           | 18           | 11           | 9            | 12                  |
| <b>Zusammen</b>                                    | a | <b>274</b>                                | <b>227</b>   | <b>130</b>   | <b>121</b>   | <b>65</b>    | <b>63</b>    | <b>173</b>          |
|  | b | <b>145</b>                                | <b>135</b>   | <b>87</b>    | <b>67</b>    | <b>42</b>    | <b>38</b>    | <b>100</b>          |
| <b>Fächergruppen zusammen</b>                      |   |   |              |              |              |              |              |                     |
| Universitärer Abschluss <sup>1)</sup>              | a | 2 806                                     | 2 605        | 1 681        | 2 068        | 1 285        | 875          | 2 192               |
|  | b | 1 212                                     | 1 111        | 839          | 1 134        | 737          | 477          | 1 003               |
| Lehramtsprüfungen                                  | a | 500                                       | 565          | 663          | 645          | 452          | 338          | 1 098               |
|  | b | 333                                       | 411          | 491          | 427          | 303          | 229          | 637                 |
| Fachhochschulabschluss                             | a | 3 826                                     | 2 507        | 1 109        | 776          | 462          | 374          | 801                 |
|  | b | 1 589                                     | 904          | 409          | 298          | 134          | 108          | 226                 |
| <b>Insgesamt</b>                                   | a | <b>7 132</b>                              | <b>5 677</b> | <b>3 453</b> | <b>3 489</b> | <b>2 199</b> | <b>1 587</b> | <b>4 091</b>        |
|  | b | <b>3 134</b>                              | <b>2 426</b> | <b>1 739</b> | <b>1 859</b> | <b>1 174</b> | <b>814</b>   | <b>1 866</b>        |

1) einschließlich der Prüfungsgruppen „Künstlerischer Abschluss“ und „Sonstiger Abschluss“

### 3.2.4 Bestandene Prüfungen im Prüfungsjahr 2016 nach Note der Abschlussprüfung sowie Fächer- und Prüfungsgruppen

| Prüfungsgruppe<br>a = Insgesamt<br>b = weiblich | Absolvent(inn)en |                          |          |       |              |             |                       |     |
|---|------------------|--------------------------|----------|-------|--------------|-------------|-----------------------|-----|
|   | insgesamt        | davon mit der Gesamtnote |          |       |              |             |                       |     |
|   |                  | mit Aus-<br>zeichnung    | sehr gut | gut   | befriedigend | ausreichend | Note nicht<br>bekannt |     |
| Geisteswissenschaften                           |                  |                          |          |       |              |             |                       |     |
| Universitärer Abschluss <sup>1)</sup>           | a                | 6 716                    | 110      | 1 637 | 4 155        | 797         | 4                     | 13  |
|   | b                | 4 908                    | 71       | 1 105 | 3 091        | 627         | 4                     | 10  |
| Promotionen                                     | a                | 430                      | 121      | 195   | 88           | 24          | 2                     | –   |
|   | b                | 229                      | 64       | 111   | 46           | 8           | –                     | –   |
| Lehramtsprüfungen                               | a                | 6 697                    | 13       | 1 197 | 4 479        | 1 003       | 4                     | 1   |
|   | b                | 5 155                    | 7        | 925   | 3 455        | 765         | 2                     | 1   |
| Fachhochschulabschluss                          | a                | 572                      | 18       | 82    | 406          | 66          | –                     | –   |
|   | b                | 448                      | 10       | 73    | 321          | 44          | –                     | –   |
| Zusammen  | a                | 14 415                   | 262      | 3 111 | 9 128        | 1 890       | 10                    | 14  |
|   | b                | 10 740                   | 152      | 2 214 | 6 913        | 1 444       | 6                     | 11  |
| Sport   |                  |                          |          |       |              |             |                       |     |
| Universitärer Abschluss <sup>1)</sup>           | a                | 753                      | 2        | 70    | 585          | 93          | –                     | 3   |
|   | b                | 335                      | 2        | 38    | 256          | 37          | –                     | 2   |
| Promotionen                                     | a                | 40                       | 6        | 26    | 7            | 1           | –                     | –   |
|   | b                | 17                       | 4        | 11    | 2            | –           | –                     | –   |
| Lehramtsprüfungen                               | a                | 541                      | 2        | 87    | 381          | 71          | –                     | –   |
|   | b                | 223                      | 1        | 45    | 152          | 25          | –                     | –   |
| Fachhochschulabschluss                          | a                | 6                        | –        | –     | 4            | 2           | –                     | –   |
|   | b                | 2                        | –        | –     | 2            | –           | –                     | –   |
| Zusammen  | a                | 1 340                    | 10       | 183   | 977          | 167         | –                     | 3   |
|   | b                | 577                      | 7        | 94    | 412          | 62          | –                     | 2   |
| Rechts-, Wirtschafts- und Sozialwissenschaften  |                  |                          |          |       |              |             |                       |     |
| Universitärer Abschluss <sup>1)</sup>           | a                | 17 255                   | 111      | 2 679 | 9 222        | 4 770       | 458                   | 15  |
|   | b                | 10 302                   | 71       | 1 934 | 5 449        | 2 557       | 279                   | 12  |
| Promotionen                                     | a                | 925                      | 228      | 494   | 176          | 23          | 4                     | –   |
|   | b                | 420                      | 76       | 245   | 91           | 8           | –                     | –   |
| Lehramtsprüfungen                               | a                | 1 473                    | –        | 233   | 943          | 295         | 2                     | –   |
|   | b                | 1 066                    | –        | 172   | 691          | 201         | 2                     | –   |
| Fachhochschulabschluss                          | a                | 23 761                   | 21       | 2 290 | 16 248       | 4 999       | 202                   | 1   |
|   | b                | 13 476                   | 20       | 1 624 | 9 332        | 2 382       | 117                   | 1   |
| Zusammen  | a                | 43 414                   | 360      | 5 696 | 26 589       | 10 087      | 666                   | 16  |
|   | b                | 25 264                   | 167      | 3 975 | 15 563       | 5 148       | 398                   | 13  |
| Mathematik, Naturwissenschaften                 |                  |                          |          |       |              |             |                       |     |
| Universitärer Abschluss <sup>1)</sup>           | a                | 7 874                    | 139      | 2 146 | 4 281        | 1 269       | 28                    | 11  |
|   | b                | 3 471                    | 48       | 899   | 1 938        | 565         | 17                    | 4   |
| Promotionen                                     | a                | 1 677                    | 234      | 1 267 | 166          | 8           | 2                     | –   |
|   | b                | 714                      | 72       | 565   | 72           | 4           | 1                     | –   |
| Lehramtsprüfungen                               | a                | 2 743                    | 7        | 389   | 1 690        | 648         | 9                     | –   |
|   | b                | 1 811                    | 3        | 273   | 1 082        | 445         | 8                     | –   |
| Fachhochschulabschluss                          | a                | 1 005                    | 1        | 146   | 618          | 239         | 1                     | –   |
|   | b                | 494                      | 1        | 74    | 303          | 115         | 1                     | –   |
| Zusammen  | a                | 13 299                   | 381      | 3 948 | 6 755        | 2 164       | 40                    | 11  |
|   | b                | 6 490                    | 124      | 1 811 | 3 395        | 1 129       | 27                    | 4   |
| Humanmedizin/Gesundheitswissenschaften          |                  |                          |          |       |              |             |                       |     |
| Universitärer Abschluss <sup>1)</sup>           | a                | 2 824                    | 48       | 366   | 1 211        | 483         | 43                    | 673 |
|   | b                | 1 894                    | 43       | 256   | 834          | 315         | 29                    | 417 |
| Promotionen                                     | a                | 1 282                    | 59       | 551   | 510          | 156         | –                     | 6   |
|   | b                | 790                      | 28       | 343   | 321          | 92          | –                     | 6   |
| Lehramtsprüfungen                               | a                | 24                       | –        | 1     | 19           | 4           | –                     | –   |
|   | b                | 21                       | –        | 1     | 16           | 4           | –                     | –   |
| Fachhochschulabschluss                          | a                | 1 620                    | 3        | 247   | 1 163        | 207         | –                     | –   |
|   | b                | 1 296                    | 2        | 200   | 942          | 152         | –                     | –   |
| Zusammen  | a                | 5 750                    | 110      | 1 165 | 2 903        | 850         | 43                    | 679 |
|   | b                | 4 001                    | 73       | 800   | 2 113        | 563         | 29                    | 423 |

<sup>\*)</sup> beinhaltet alle Absolvent(inn)en, nicht nur Erststudium (siehe Erläuterungen: Art des Studiums) –1) einschließlich der Prüfungsgruppen Künstlerischer Abschluss und Sonstiger Abschluss

**Noch: 3.2.4 Bestandene Prüfungen im Prüfungsjahr 2016  
nach Note der Abschlussprüfung sowie Fächer- und Prüfungsgruppen**

| Prüfungsgruppe<br><br>a = Insgesamt<br>b = weiblich |   | Absolvent(inn)en |                          |          |        |              |             |                       |
|---|---|------------------|--------------------------|----------|--------|--------------|-------------|-----------------------|
|   |   | insgesamt        | davon mit der Gesamtnote |          |        |              |             |                       |
|   |   |                  | mit Aus-<br>zeichnung    | sehr gut | gut    | befriedigend | ausreichend | Note nicht<br>bekannt |
| Agrar-, Forst- und Ernährungswissenschaften         |   |                  |                          |          |        |              |             |                       |
| Universitärer Abschluss <sup>1)</sup>               | a | 543              | 4                        | 75       | 326    | 138          | –           | –                     |
|   | b | 383              | 3                        | 55       | 242    | 83           | –           | –                     |
| Promotionen   | a | 55               | 3                        | 36       | 13     | 3            | –           | –                     |
|   | b | 27               | 2                        | 16       | 8      | 1            | –           | –                     |
| Lehramtsprüfungen                                   | a | 64               | –                        | 2        | 45     | 17           | –           | –                     |
|   | b | 47               | –                        | 2        | 32     | 13           | –           | –                     |
| Fachhochschulabschluss                              | a | 575              | –                        | 48       | 387    | 140          | –           | –                     |
|   | b | 376              | –                        | 36       | 265    | 75           | –           | –                     |
| Zusammen  | a | 1 237            | 7                        | 161      | 771    | 298          | –           | –                     |
|   | b | 833              | 5                        | 109      | 547    | 172          | –           | –                     |
| Ingenieurwissenschaften                             |   |                  |                          |          |        |              |             |                       |
| Universitärer Abschluss <sup>1)</sup>               | a | 12 055           | 134                      | 1 946    | 6 518  | 3 436        | 16          | 5                     |
|   | b | 2 601            | 31                       | 382      | 1 525  | 656          | 6           | 1                     |
| Promotionen   | a | 1 005            | 200                      | 612      | 177    | 14           | 2           | –                     |
|   | b | 155              | 25                       | 93       | 35     | 2            | –           | –                     |
| Lehramtsprüfungen                                   | a | 92               | –                        | 8        | 54     | 29           | 1           | –                     |
|   | b | 37               | –                        | 3        | 23     | 11           | –           | –                     |
| Fachhochschulabschluss                              | a | 11 664           | 10                       | 1 288    | 7 454  | 2 906        | 5           | 1                     |
|   | b | 2 358            | 3                        | 327      | 1 532  | 494          | 2           | –                     |
| Zusammen  | a | 24 816           | 344                      | 3 854    | 14 203 | 6 385        | 24          | 6                     |
|   | b | 5 151            | 59                       | 805      | 3 115  | 1 163        | 8           | 1                     |
| Kunst, Kunstwissenschaften                          |   |                  |                          |          |        |              |             |                       |
| Universitärer Abschluss <sup>1)</sup>               | a | 1 384            | 50                       | 729      | 520    | 31           | –           | 54                    |
|   | b | 876              | 35                       | 444      | 334    | 23           | –           | 40                    |
| Promotionen   | a | 40               | 8                        | 24       | 5      | 1            | –           | 2                     |
|   | b | 32               | 6                        | 21       | 4      | 1            | –           | –                     |
| Lehramtsprüfungen                                   | a | 543              | 12                       | 164      | 338    | 28           | 1           | –                     |
|   | b | 398              | 10                       | 113      | 250    | 24           | 1           | –                     |
| Fachhochschulabschluss                              | a | 1 164            | 9                        | 619      | 506    | 30           | –           | –                     |
|   | b | 758              | 4                        | 393      | 345    | 16           | –           | –                     |
| Zusammen  | a | 3 131            | 79                       | 1 536    | 1 369  | 90           | 1           | 56                    |
|   | b | 2 064            | 55                       | 971      | 933    | 64           | 1           | 40                    |
| Fächergruppen zusammen                              |   |                  |                          |          |        |              |             |                       |
| Universitärer Abschluss <sup>1)</sup>               | a | 49 404           | 598                      | 9 648    | 26 818 | 11 017       | 549         | 774                   |
|   | b | 24 770           | 304                      | 5 113    | 13 669 | 4 863        | 335         | 486                   |
| Promotionen   | a | 5 454            | 859                      | 3 205    | 1 142  | 230          | 10          | 8                     |
|   | b | 2 384            | 277                      | 1 405    | 579    | 116          | 1           | 6                     |
| Lehramtsprüfungen                                   | a | 12 177           | 34                       | 2 081    | 7 949  | 2 095        | 17          | 1                     |
|   | b | 8 758            | 21                       | 1 534    | 5 701  | 1 488        | 13          | 1                     |
| Fachhochschulabschluss                              | a | 40 367           | 62                       | 4 720    | 26 786 | 8 589        | 208         | 2                     |
|   | b | 19 208           | 40                       | 2 727    | 13 042 | 3 278        | 120         | 1                     |
| Insgesamt   | a | 107 402          | 1 553                    | 19 654   | 62 695 | 21 931       | 784         | 785                   |
|   | b | 55 120           | 642                      | 10 779   | 32 991 | 9 745        | 469         | 494                   |

Anmerkungen Seite 81

## **4. Deutschlandstipendium**



**4.1. Mittelgeber im Berichtsjahr 2011 – 2016 nach Rechtsform Mittelgeber  
sowie Anzahl der Mittelgeber und Summe der (un-)gebundenen Mittel**

| Rechtsform Mittelgeber<br><br>a = Anzahl der Mittelgeber<br>b = ungebundene Mittel in EUR<br>c = gebundene Mittel in EUR |   | Berichtsjahr   |                  |                  |                  |                  |                  |
|--|---|----------------|------------------|------------------|------------------|------------------|------------------|
|  |   | 2011           | 2012             | 2013             | 2014             | 2015             | 2016             |
| Juristische Personen des öffentlichen Rechts   | a | .              | 95               | 121              | 148              | 120              | 277              |
|  | b | 73 350         | 375 900          | 440 300          | 584 700          | 578 775          | 686 325          |
|  | c | 21 750         | 165 825          | 231 300          | 242 825          | 177 937          | 349 350          |
| Kapitalgesellschaft  | a | .              | 436              | 610              | 700              | 640              | 672              |
|  | b | 141 450        | 719 650          | 952 905          | 876 300          | 1 049 250        | 825 150          |
|  | c | 214 540        | 677 025          | 1 401 600        | 1 690 725        | 1 711 525        | 1 506 825        |
| Personengesellschaft   | a | .              | 167              | 156              | 173              | 192              | 478              |
|  | b | 20 375         | 122 850          | 201 400          | 150 000          | 181 500          | 401 625          |
|  | c | 24 300         | 177 300          | 283 500          | 384 000          | 460 725          | 434 100          |
| Privatperson und Einzelunternehmen   | a | .              | 168              | 187              | 191              | 235              | 243              |
|  | b | 52 000         | 173 800          | 190 445          | 300 900          | 475 350          | 599 850          |
|  | c | 10 800         | 76 950           | 183 150          | 225 325          | 202 388          | 257 325          |
| Sonstige juristische Personen des privaten Rechts  | a | .              | 224              | 347              | 449              | 466              | 472              |
|  | b | 130 208        | 607 600          | 1 231 675        | 1 461 975        | 1 782 900        | 1 652 850        |
|  | c | 65 224         | 345 000          | 719 400          | 979 050          | 1 069 050        | 1 225 700        |
| <b>Insgesamt</b>   | a | .              | <b>1 090</b>     | <b>1 421</b>     | <b>1 661</b>     | <b>1 653</b>     | <b>2 142</b>     |
|  | b | <b>417 383</b> | <b>1 999 800</b> | <b>3 016 725</b> | <b>3 373 875</b> | <b>4 067 775</b> | <b>4 165 800</b> |
|  | c | <b>336 614</b> | <b>1 442 100</b> | <b>2 818 950</b> | <b>3 521 925</b> | <b>3 621 625</b> | <b>3 773 300</b> |

## 4.2. Stipendiaten im Berichtsjahr 2011 – 2016 nach Hochschulart und Hochschulen

| Hochschule  | Berichtsjahr |              |              |              |              |              |
|---|--------------|--------------|--------------|--------------|--------------|--------------|
|   | 2011         | 2012         | 2013         | 2014         | 2015         | 2016         |
| <b>Universitäten</b>  |              |              |              |              |              |              |
| TH Aachen   | 149          | 558          | 852          | 935          | 958          | 920          |
| U Bielefeld   | 68           | 106          | 113          | 173          | 185          | 235          |
| U Bochum  | 146          | 302          | 347          | 348          | 374          | 410          |
| U Bonn  | –            | –            | 45           | 80           | 92           | 105          |
| U Dortmund  | 106          | 205          | 295          | 317          | 341          | 346          |
| U Duisburg-Essen  | 144          | 487          | 527          | 489          | 518          | 530          |
| U Düsseldorf  | 76           | 304          | 406          | 537          | 610          | 663          |
| Fernuniversität Hagen   | –            | 10           | 24           | 33           | 45           | 46           |
| U Köln  | 154          | 314          | 519          | 620          | 535          | 501          |
| Deutsche Sporthochschule Köln   | 4            | 17           | 26           | 33           | 33           | 35           |
| U Münster   | 140          | 272          | 324          | 352          | 354          | 342          |
| U Paderborn   | 54           | 99           | 105          | 166          | 175          | 212          |
| U Siegen  | 1            | 65           | 115          | 113          | 134          | 133          |
| U Wuppertal   | 62           | 119          | 134          | 135          | 153          | 217          |
| U Witten-Herdecke   | 6            | 13           | 16           | 16           | 16           | 20           |
| <b>Universitäten zusammen</b>   | <b>1 110</b> | <b>2 871</b> | <b>3 848</b> | <b>4 347</b> | <b>4 523</b> | <b>4 715</b> |
| <b>Theologische Hochschulen</b>   |              |              |              |              |              |              |
| Phil.-Theol. H St. Augustin (rk)  | 1            | 2            | 2            | 2            | 8            | 8            |
| <b>Theologische Hochschulen zusammen</b>                                    | <b>1</b>     | <b>2</b>     | <b>2</b>     | <b>2</b>     | <b>8</b>     | <b>8</b>     |
| <b>Kunsthochschulen</b>   |              |              |              |              |              |              |
| Folkwang-Hochschule Essen   | 6            | 14           | 36           | 44           | 45           | 50           |
| H für Musik Detmold   | 3            | 10           | 9            | 17           | 20           | 27           |
| H für Musik Köln  | –            | 5            | 15           | 18           | 22           | 35           |
| Robert-Schumann-H Düsseldorf  | 4            | 10           | 19           | 30           | 38           | 60           |
| Kunstakademie Münster   | –            | –            | 1            | 4            | 5            | 4            |
| Alanus H Alterf (Priv. H)   | –            | 9            | 25           | 35           | 38           | 60           |
| HBK Hochschule der bildenden Künste Essen (Priv.)                           | –            | –            | –            | –            | 2            | 7            |
| <b>Kunsthochschulen zusammen</b>  | <b>13</b>    | <b>48</b>    | <b>105</b>   | <b>148</b>   | <b>170</b>   | <b>243</b>   |
| <b>Fachhochschulen (ohne Verwaltungsfachhochschulen)</b>                    |              |              |              |              |              |              |
| FH Aachen   | –            | 33           | 71           | 102          | 132          | 154          |
| FH Bielefeld  | 26           | 48           | 45           | 72           | 85           | 113          |
| FH Bochum   | 21           | 60           | 85           | 104          | 117          | 131          |
| FH Bonn-Rhein-Sieg  | 24           | 65           | 71           | 87           | 120          | 176          |
| FH Dortmund   | 37           | 81           | 98           | 120          | 129          | 116          |
| FH Düsseldorf   | 29           | 52           | 93           | 139          | 160          | 155          |
| FH für Gesundheitsberufe in NRW, Bochum                                     | 1            | 1            | 5            | 8            | 13           | 12           |
| FH Gelsenkirchen  | 18           | 34           | 60           | 107          | 143          | 155          |
| FH Hamm-Lippstadt   | 2            | 4            | 22           | 33           | 42           | 53           |
| FH Köln   | 20           | 120          | 188          | 237          | 226          | 232          |
| FH Münster  | 42           | 137          | 168          | 192          | 177          | 184          |
| FH Niederrhein  | 43           | 172          | 277          | 284          | 313          | 496          |
| FH Ostwestfalen-Lippe   | 19           | 37           | 40           | 78           | 66           | 105          |
| FH Rhein-Waal   | 3            | 7            | 32           | 62           | 75           | 112          |
| FH Ruhr West  | 1            | 5            | 4            | 9            | 14           | 23           |
| FH Südwestfalen   | –            | 10           | 76           | 202          | 273          | 308          |
| Internationale Hochschule Bad Honnef-Bonn (Priv.)                           | –            | 7            | 24           | 46           | 64           | 88           |
| EBZ Business School Bochum (Priv.)  | 1            | 4            | 4            | 5            | 7            | 5            |
| Evang. FH Rheinland-Westfalen-Lippe, Bochum                                 | –            | –            | –            | 18           | 18           | 28           |
| Technische FH (TFH) Georg Agricola zu Bochum (Priv.)                        | 2            | 7            | 12           | 12           | 9            | 16           |
| Priv. FH International School of Management, Dortmund                       | –            | 2            | 11           | 26           | 31           | 33           |
| AMD Akademie Mode und Design Idstein in Düsseldorf (Priv. FH)               | –            | –            | –            | 2            | 4            | 7            |
| Flidner FH Düsseldorf (Priv.)   | –            | –            | –            | –            | 2            | 6            |
| SRH Hochschule für Logistik und Wirtschaft Hamm (Priv.)                     | 1            | 5            | 8            | 10           | 11           | 16           |
| Business and Information Technology School Iserlohn (Priv.)                 | 4            | 12           | 13           | 18           | 7            | 7            |
| Cologne Business School (Priv.)   | 3            | 11           | 20           | 27           | 27           | 16           |
| Hochschule Fresenius Idstein in Köln (Priv.)                                | –            | –            | –            | 3            | 11           | 9            |
| Priv. Rheinische FH Köln  | –            | –            | –            | –            | 4            | –            |
| praxisHochschule Köln   | –            | 2            | 2            | 3            | 4            | 5            |
| Europäische FH (EUFH) Rhein/Erft (Priv.)                                    | 8            | 37           | 41           | 36           | 37           | 23           |
| Hochschule Neuss für Internationale Wirtschaft (Priv.)                      | –            | –            | –            | 4            | –            | –            |
| Mathias Hochschule Rheine (Priv.)   | –            | –            | 3            | 2            | –            | –            |
| Hochschule für Medien, Kommunikation und Wirtschaft, Berlin in Unna (Priv.) | –            | –            | –            | –            | 2            | 4            |
| <b>Fachhochschulen (ohne Verwaltungsfachhochschulen) zusammen</b>           | <b>306</b>   | <b>954</b>   | <b>1 473</b> | <b>2 048</b> | <b>2 323</b> | <b>2 788</b> |
| <b>Insgesamt</b>  | <b>1 430</b> | <b>3 875</b> | <b>5 428</b> | <b>6 545</b> | <b>7 024</b> | <b>7 754</b> |

## **Anhang**

## Hochschulen im Wintersemester 2016/17 nach Hochschularten und Trägerschaft

### Universitäten

#### Land

TH Aachen  
 Universität Bielefeld  
 Universität Bochum  
 Universität Bonn  
 Universität Dortmund  
 Universität Düsseldorf  
 Universität Duisburg-Essen  
 Fernuniversität Hagen  
 Deutsche Sporthochschule Köln  
 Universität Köln  
 Deutsche Hochschule der Polizei, Münster  
 Universität Münster  
 Universität Paderborn  
 Universität Siegen  
 Universität Wuppertal

#### Privat

Universität Witten-Herdecke

### Theologische Hochschulen

#### Kirchlich

Hochschule für Kirchenmusik Herford (ev)  
 Philosophisch-Theologische Hochschule Münster (r.-k.)  
 Theologische Fakultät Paderborn (r.-k.)  
 Philosophisch-Theologische Hochschule  
 St. Augustin (r.-k.)  
 Hochschule für Kirche Diakonie Wuppertal/Bethel

### Kunsthochschulen

#### Land

Hochschule für Musik Detmold  
 Kunstakademie Düsseldorf  
 Robert-Schumann-Hochschule Düsseldorf  
 Folkwang-Hochschule Essen  
 – in Bochum  
 – in Essen  
 Hochschule für Musik Köln  
 – in Aachen  
 – in Köln  
 – in Wuppertal  
 Kunsthochschule für Medien Köln  
 Kunstakademie Münster

#### Privat

Alanus Hochschule, Alfter  
 HBK Hochschule der bildenden Künste Essen

### Fachhochschulen

#### Land

Fachhochschule Aachen  
 – in Aachen  
 – in Jülich  
 Fachhochschule Bielefeld  
 – in Bielefeld  
 – in Minden  
 Fachhochschule Bochum  
 – in Bochum  
 – in Heiligenhaus  
 Fachhochschule für Gesundheitsberufe, Bochum  
 Fachhochschule Dortmund  
 Fachhochschule Düsseldorf  
 Fachhochschule Gelsenkirchen  
 – in Bocholt  
 – in Gelsenkirchen  
 – in Recklinghausen  
 Fachhochschule Hamm-Lippstadt  
 – in Hamm  
 – in Lippstadt  
 Fachhochschule Südwestfalen  
 – in Hagen  
 – in Iserlohn  
 – in Meschede  
 – in Soest  
 Fachhochschule Rhein-Waal  
 – in Kamp-Lintfort  
 – in Kleve  
 Fachhochschule Köln  
 – in Gummersbach  
 – in Köln  
 – in Leverkusen  
 Fachhochschule Niederrhein  
 – in Krefeld  
 – in Mönchengladbach  
 Fachhochschule Ostwestfalen-Lippe  
 – in Detmold  
 – in Höxter  
 – in Lemgo  
 Fachhochschule Ruhr-West  
 – in Bottrop  
 – in Mülheim an der Ruhr  
 Fachhochschule Münster  
 – in Münster  
 – in Steinfurt  
 Fachhochschule Bonn-Rhein-Sieg  
 – in Hennef (Sieg)  
 – in Rheinbach  
 – in Sankt Augustin

## Noch: Hochschulen im Wintersemester 2016/17 nach Hochschularten und Trägerschaft

### noch: Fachhochschulen

#### Kirchlich

- FH der Diakonie, Bielefeld-Bethel
- Ev. Fachhochschule Rheinland-Westfalen-Lippe, Bochum
- Kath. Hochschule Nordrhein-Westfalen, Köln
  - in Aachen
  - in Köln
  - in Münster
  - in Paderborn

#### Privat

- Internationale Hochschule Bad Honnef-Bonn
- FHM FH des Mittelstandes, Bielefeld
  - in Bielefeld
  - in Köln
  - in Pulheim
- EBZ Business School, Bochum
- Technische Fachhochschule Georg Agricola zu Bochum
- Hochschule der Sparkassen – Finanzgruppe Bonn
- EUFH Europäische FH Rhein/Erft
  - in Brühl
  - in Neuss
- ISM International School of Management, Dortmund
- AMD Akademie Mode und Design, Hamburg in Düsseldorf
- EBC Hochschule Düsseldorf
- Fliegener Fachhochschule Düsseldorf
- IST-Hochschule für Management Düsseldorf
- FOM FH für Ökonomie und Management, Essen
  - in Aachen
  - in Bochum
  - in Bönen
  - in Bonn
  - in Dortmund
  - in Duisburg
  - in Düsseldorf
  - in Essen
  - in Gütersloh
  - in Hagen
  - in Köln
  - in Marl
  - in Münster
  - in Neuss
  - in Siegen
  - in Wesel
  - in Wuppertal
- SRH Hochschule für Logistik und Wirtschaft, Hamm
- Hochschule Fresenius, Idstein
  - in Düsseldorf
  - in Köln
- Technische Kunsthochschule Berlin in Iserlohn

### noch: Fachhochschulen

#### noch: privat

- BITS Business an Information Technology School Iserlohn
- CBS Cologne Business School
- HS für Medien, Kommunikation und Wirtschaft, Berlin in Köln
- HSD Hochschule Döpfer, Köln
- PraxisHochschule, Köln
  - in Köln
  - in Rheine
- Rheinische FH, Köln
  - in Köln
  - in Neuss
- FHDW FH der Wirtschaft Paderborn
  - in Bergisch-Gladbach
  - in Bielefeld
  - in Marburg
  - in Mettmann
  - in Paderborn
- Hochschule für Gesundheit & Sport, Berlin in Unna

### Verwaltungsfachhochschulen

#### Bund

- FH Bund für öffentliche Verwaltung, Brühl
  - in Brühl
  - in Münster
- FB allgemeine innere Verwaltung
- FB Nachrichtendienste, Abt. Verfassungsschutz
- FB Finanzen, Münster

#### Land

- FH für Rechtspflege NRW
- FH für öffentliche Verwaltung NRW
  - in Bielefeld
  - in Dortmund
  - in Duisburg
  - in Gelsenkirchen
  - in Hagen
  - in Köln
  - in Mülheim
  - in Münster
- FH für Finanzen NRW

**Systematik der Fächergruppen und zugeordnete Studienbereiche  
(Studierenden- und Prüfungsstatistik; Stand: Wintersemester 2016/17;  
NRW-spezifische Systematik)**

**Geisteswissenschaften**

Allgemeine und vergleichende Literatur- und Sprachwissenschaft  
Altphilologie (klass. Philologie), Neugriechisch  
Anglistik, Amerikanistik  
Außereuropäische Sprach- und Kulturwissenschaften  
Bibliothekswissenschaft, Dokumentation, Publizistik  
Evang. Theologie, -Religionslehre  
Geisteswissenschaften allgemein  
Germanistik (Deutsch, germanische Sprachen ohne Anglistik)  
Geschichte  
Kath. Theologie, -Religionslehre  
Kulturwissenschaften i.e.S.  
Philosophie  
Romanistik  
Slawistik, Baltistik, Finno-Ugristik

**Sport**

Sport, Sportwissenschaft

**Rechts-, Wirtschafts- und Sozialwissenschaften**

Erziehungswissenschaften  
Politikwissenschaften  
Psychologie  
Rechts-, Wirtschafts- und Sozialwissenschaften allgemein  
Rechtswissenschaften  
Regionalwissenschaften  
Sozialwesen  
Sozialwissenschaften  
Verwaltungswissenschaften  
Wirtschaftsingenieurwesen mit wirtschaftswissenschaftlichem Schwerpunkt  
Wirtschaftswissenschaften

**Mathematik, Naturwissenschaften**

Biologie  
Chemie  
Geographie  
Geowissenschaften (ohne Geographie)  
Mathematik  
Mathematik, Naturwissenschaften allgemein  
Pharmazie  
Physik, Astronomie

**Humanmedizin/Gesundheitswissenschaften**

Gesundheitswissenschaften allgemein  
Humanmedizin (ohne Zahnmedizin)  
Zahnmedizin

**Agrar-, Forst- und Ernährungswissenschaften**

Agrarwissenschaften, Lebensmittel- und Getränke-technologie  
Ernährungs- und Haushaltswissenschaften  
Landespflege, Umweltgestaltung

**Ingenieurwissenschaften**

Architektur, Innenarchitektur  
Bauingenieurwesen  
Bergbau, Hüttenwesen  
Elektrotechnik und Informationstechnik  
Informatik  
Ingenieurwesen allgemein  
Maschinenbau/Verfahrenstechnik  
Materialwissenschaft und Werkstofftechnik  
Raumplanung  
Verkehrstechnik, Nautik  
Vermessungswesen  
Wirtschaftsingenieurwesen mit ingenieurwissenschaftlichem Schwerpunkt

**Kunst, Kunstwissenschaft**

Kunst, Kunstwissenschaft allgemein  
Bildende Kunst  
Gestaltung  
Darstellende Kunst, Film und Fernsehen,  
Theaterwissenschaften  
Musik, Musikwissenschaft

**Außerhalb der Studienbereichsgliederung**

außerhalb der Studienbereichsgliederung

## Systematik der Prüfungsgruppen und zugeordnete Abschlussprüfungen (Prüfungstatistik; Stand: Prüfungsjahr 2016; NRW-spezifische Systematik)

### Universitärer Abschluss

Bachelor an Universitäten  
 Bachelor an Universitäten – 2 Hauptfächer  
 Bachelor an Universitäten – 2 Hauptfächer  
 (Vermittlungswissenschaftliches Profil)  
 Bachelor an Universitäten – Kern-/Ergänzungsfach  
 Bachelor an Universitäten – Kern-/Ergänzungsfach  
 (Fachwissenschaftliches Profil)  
 Bachelor an Universitäten – Kern-/Ergänzungsfach  
 (Vermittlungswissenschaftliches Profil)  
 Bachelor an Universitäten  
 (Rehabilitationswissenschaftliches Profil)  
 Bachelor mit Lehramtsoption  
 Diplom (U)  
 Diplom (U)-Lehrer  
 Diplom I  
 Fakultätsprüfung  
 Kirchliche Prüfung  
 Lizentiat  
 Magister  
 Magister – 2 Hauptfächer  
 Master an Universitäten  
 (Abschlussprüfung vorausgesetzt)  
 Master an Universitäten  
 (ohne vorausgesetzte Abschlussprüfung)  
 Mehr-Fächer-Master an Universitäten  
 Staatsexamen/1. Staatsprüfung

### Promotion

Promotion (Abschlussprüfung vorausgesetzt)  
 Promotion (mit Regelstudienzeit)  
 Promotion ohne vorausgesetzte Abschlussprüfung

### Lehramt

Grundstufe/Primarstufe  
 LA Bachelor Grundschulen (Ba LA GS)  
 LA Grundschule (Studienschwerpunkt)  
 LA Grundstufe / Primarstufe  
 LA Master Grundschulen (Ma LA GS)  
 LA Master Grundschulen (Studienschwerpunkt)

### Lehramt Sekundarstufe I

LA Bachelor Haupt-, Real-, und Gesamtschulen  
 (Ba LA HRGe)  
 LA Haupt- und Realschulen (Studienschwerpunkt)  
 LA Master Haupt-, Real- und Gesamtschulen (Ma LA HRGe)  
 LA Master Haupt-, Real- und Gesamtschulen  
 (Studienschwerpunkt)  
 LA Mittelstufe/Sekundarstufe I

### Lehramt Sekundarstufe II, allgemeinbildende Schulen

LA Bachelor Gymnasien und Gesamtschule  
 (Ba LA GymGe)  
 LA Gymnasien und Gesamtschulen  
 LA Master Gymnasien und Gesamtschulen  
 LA Oberstufe/Sekundarstufe II, allgemeinbildende Schulen  
 LA Sekundarstufe II und Sekundarstufe I  
 allgemeinbildende Schulen

### Lehramt Sonderschulen/Förderschulen

LA Bachelor für sonderpädagogische Förderung  
 (BA LA SP)  
 LA Master für sonderpädagogische Förderung  
 (MA LA SP)  
 LA Master Sonderpädagogik  
 LA Sonderpädagogik  
 LA Sonderpädagogik/Primarstufe  
 LA Sonderpädagogik/Sekundarstufe I

### Lehramt Sekundarstufe II, berufliche Schulen

LA Bachelor Berufskollegs (BA LA BK)  
 LA Berufskollegs  
 LA Master Berufskollegs  
 LA Oberstufe/Sekundarstufe II, berufliche Schulen

### LA Master

LA Master  
 LA Master Grund-, Haupt-, Real- und Gesamtschulen

### Künstlerischer Abschluss

Akademiebrief (KH)  
 Bachelor an Kunsthochschulen  
 Bachelor an Kunsthochschulen – 2 Hauptfächer  
 Bühnen-/Konzert-/Opernreifeprüfung  
 Diplom (KH)  
 Kirchenmusikprüfung A  
 Kirchenmusikprüfung B  
 Kirchenmusikprüfung C  
 Master an Kunsthochschulen – 2 Hauptfächer  
 (Abschlussprüfung vorausgesetzt)  
 Master an Kunsthochschulen  
 (Abschlussprüfung vorausgesetzt)  
 Meisterschüler/-in  
 Solistenprüfung  
 sonstiger künstlerischer Abschluss  
 Staatliche Musiklehrerprüfung  
 Staatliche Prüfung für künstlerische Abschlüsse

### Fachhochschulabschluss

Bachelor an Fachhochschulen  
 Diplom (FH)  
 Master an Fachhochschulen  
 (Abschlussprüfung vorausgesetzt)

### Sonstiger Abschluss

Abschlüsse von Berufsakademien, die ersten  
 berufsbefähigenden Abschlüssen gleichgestellt sind  
 Abschlussprüfung im Ausland  
 Abschlusszeugnis/Zertifikat  
 Keine Abschlussprüfung möglich bzw. angestrebt  
 Sonstiger Abschluss in Deutschland