



und Erden. .	2	x	.	.	1200	Tabakerzeugnisse (ohne Abfälle)	5	x
rdgas-	-	-	-	-	1299	Veredlung von Erzeugnissen dieser Güter-	-	-
ergbau	-	-	-	-	13	abteilung	-	-
und Erden. .	2	x	.	.	1310	Textilien	237	x
.	962	x	24 479 717	22	1310	Textile Spinnstoffe und Garne,	10	17 099 206
.	92	x	4 232 700	32	1320	Gewebe,	43	69 407 753
.	22	x	196 962	7	1330	Textilveredlung,	48	x
.	157	x	4 410 627	31	1391	Gewirke und Gestricke,	12	x
erzeugnisse .	10	x	79 693	5	1392	Konfektionierte Textilwaren (ohne Bekleidung) . .	70	x
oren,	6	x	148 319	14	1393	Teppiche und textile Fußbodenbeläge,	kg	14 36 845 082
.	12	x	495 480	26	1394	auch konfektioniert	kg	4 3 029 310
. g.	42	x	1 211 722	36	1395	Vliesstoffe (auch getränkt, bestrichen, überzogen	kg	12 49 308 780
.	11	.	2 885 581	30	1396	oder mit Lagen versehen) und Erzeugnisse	65	x
.	4	.	97 467	16	1399	daraus (ohne Bekleidung)	5	x
peiseeis) . .	27	x	1 342 737	8	14	Technische Textilien	49	x
.	4	x	116 086	10	1411	Sonstige Textilwaren, a. n. g.	-	-
.	26	x	577 201	19	1412	Bekleidung	11	1 075 085
.	13	x	460 971	42	1413	Bekleidung aus Leder oder rekonstituiertem	19	5 795 500
.	508	x	3 186 592	26	1414	Leder (einschl. Mänteln) (ohne Bekleidungs-	11	x
kg	55	.	.	.	1415	zubehör, Schuhe und Kopfbedeckungen)	12	x
t	2	.	.	.	1419	Arbeits- und Berufsbekleidung	-	-
t	7	.	.	.	1420	Sonstige Oberbekleidung (ohne Arbeits-	4	x
kg	41	.	605 557 331	30	1431	und Berufsbekleidung)	4	.
kg	11	.	124 048 886	26	1439	Wäsche,	2	x
.	24	x	474 688	17	1499	Bekleidung und Bekleidungszubehör, a. n. g. . . .	33	x
.	24	x	465 843	18	1511	Pelzwaren	4	x
ereitungen,	2	.	.	.	1512	Strumpfwaren,	16	x
n oder zum	61	x	786 590	17	1520	Bekleidung a. n. g., aus Gewirken oder Gestricke	13	x
inem Inhalt	29	x	453 031	12	1599	Veredlung von Erzeugnissen dieser Güterab-	-	-
.	26	.	.	.		teilung (ohne Bekleidung aus textilen Stoffen) . .	-	-
ereitet		Leder und Lederwaren	-	-
Güter-		Leder und Lederfaserstoff; zugerichtete	-	-
		und gefärbte Felle	-	-
		Lederwaren (ohne Lederbekleidung und Schuhe) .	-	-
		Schuhe	-	-
		Veredlung von Erzeugnissen dieser Güter-	-	-
		abteilung	-	-

Statistische Berichte

Vorbereitende Baustellenarbeiten, Hoch- und Tiefbau
in Nordrhein-Westfalen – Bauhauptgewerbe –
Juni 2016

Ergebnisse der Ergänzungserhebung



**Vorbereitende Baustellenarbeiten,
Hoch- und Tiefbau in Nordrhein-Westfalen
– Bauhauptgewerbe –
Juni 2016**

Ergebnisse der Ergänzungserhebung

Herausgegeben von
Information und Technik Nordrhein-Westfalen, Geschäftsbereich Statistik
Mauerstraße 51, 40476 Düsseldorf • Postfach 10 11 05, 40002 Düsseldorf
Telefon 0211 9449-01 • Telefax 0211 9449-8000
Internet: <http://www.it.nrw.de>
E-Mail: poststelle@it.nrw.de

Erschienen im April 2018

Alle Statistischen Berichte finden Sie als PDF-Datei zum kostenlosen
Download in unserer Internet-Rubrik „Publikationen“.
© Information und Technik NRW, Düsseldorf, 2018
Auszugsweise Vervielfältigung und Verbreitung mit Quellenangabe gestattet.

Inhalt

	Seite
Hinweise	5
Vorbemerkungen	6
Erläuterungen	6
Methodischer Hinweis	6
Definitionen	6
Veröffentlichungen	7
Klassifikationen der Wirtschaftszweige mit Erläuterungen, Ausgabe 2008 (WZ 2008)	8
 Tabellenteil	
1. Betriebe, Beschäftigte, geleistete Arbeitsstunden, Entgelte und baugewerblicher Umsatz im Juni 2014 – 2016 sowie baugewerblicher Umsatz 2013 – 2015 nach Betriebsgrößenklassen	10
2. Betriebe und Beschäftigte am 30. Juni 2015 und 2016 nach Wirtschaftszweigen	11
3. Betriebe am 30. Juni 2016 nach Wirtschaftszweigen und Betriebsgrößenklassen	12
4. Beschäftigte am 30. Juni 2016 nach Wirtschaftszweigen und Betriebsgrößenklassen	13
5. Beschäftigte am 30. Juni 2016 nach der Stellung im Betrieb und Betriebsgrößenklassen	14
6. Entgelte im Juni 2016 nach Wirtschaftszweigen und Betriebsgrößenklassen	15
7. Geleistete Arbeitsstunden im Juni 2016 nach Art der Bauten bzw. nach Auftraggebern und Betriebsgrößenklassen	16
8. Geleistete Arbeitsstunden im Juni 2016 nach Wirtschaftszweigen und Betriebsgrößenklassen	17
9. Geleistete Arbeitsstunden im Juni 2016 nach Wirtschaftszweigen und Art der Bauten bzw. nach Auftraggebern	18
10. Baugewerblicher Umsatz im Juni 2016 nach Wirtschaftszweigen und Betriebsgrößenklassen	20
11. Baugewerblicher Umsatz im Juni 2016 nach Art der Bauten bzw. nach Auftraggebern und Betriebsgrößenklassen	21
12. Baugewerblicher Umsatz im Juni 2016 nach Wirtschaftszweigen und Art der Bauten bzw. nach Auftraggebern	22
13. Baugewerblicher Umsatz 2015 nach Wirtschaftszweigen und Betriebsgrößenklassen	24
14. Betriebe, Beschäftigte, geleistete Arbeitsstunden, Entgelte und Gesamtumsatz im Juni 2016 sowie Vorjahresumsatz 2015 nach kreisfreien Städten und Kreisen	26

Grafiken

Prozentuale Veränderung des baugewerblichen Umsatzes 2015 gegenüber 2014 auf Kreisebene	25
Baugewerblicher Umsatz in Euro je Beschäftigten im Juni 2016 nach kreisfreien Städten und Kreisen	28
Entwicklung von Umsatz, Beschäftigung und Anzahl der Betriebe im Bauhauptgewerbe seit 2010	29
Baugewerblicher Umsatz im Juni 2016 und Beschäftigte am 30.06.2016 im Bauhauptgewerbe nach Wirtschaftszweigen in Prozent.	29

Hinweise

Städteregion Aachen – Änderung des Gebietsstandes

Seit dem 21. Oktober 2009 bilden die Stadt Aachen und die Gemeinden des aufgelösten Kreises Aachen nach dem Aachen-Gesetz die Städteregion Aachen. Die Städteregion Aachen ist Rechtsnachfolgerin des Kreises Aachen und besteht als Gemeindeverband aus Aachen, Alsdorf, Baesweiler, Eschweiler, Herzogenrath, Monschau, Roetgen, Simmerath, Stolberg (Rhld.) und Würselen. Die Stadt Aachen ist regionsangehörig und hat zugleich die Rechtsstellung einer kreisfreien Stadt nach Maßgabe des Aachen-Gesetzes.

Aufgrund der hierarchisch aufgebauten Systematik der „Amtlichen Gemeindeschlüssel“ kann diese Doppelrolle in der regionalen Struktur einer statistischen Kreistabelle nicht dargestellt werden. Bei den Gruppierungen „Kreisfreie Städte“ wird somit die Stadt Aachen nicht mehr aufgeführt, sondern – falls für die jeweilige Statistik Gemeindeergebnisse vorliegen – als kreisfreie Stadt Aachen in einer „darunter-Position“ zur Städteregion Aachen ausgewiesen. In diesem Fall gehen die Werte der Stadt Aachen nicht mehr in die Summe der kreisfreien Städte ein, sondern in die Summe der Kreise. Eine Vergleichbarkeit dieser Summen mit den Ergebnissen nach dem früheren Gebietsstand ist somit nicht mehr gegeben.

Zeichenerklärung

(nach DIN 55 301)

0	weniger als die Hälfte von 1 in der letzten besetzten Stelle, jedoch mehr als nichts
–	nichts vorhanden (genau null)
...	Angabe fällt später an
.	Zahlenwert unbekannt oder geheim zu halten
x	Tabellenfach gesperrt, weil Aussage nicht sinnvoll
p	vorläufige Zahl
r	berichtigte Zahl

Anmerkung

Abweichungen in den Summen erklären sich aus dem Runden der Einzelwerte. Eventuell auftretende geringfügige Differenzen in den Summen einzelner Merkmale zwischen den Tabellen ergeben sich aufgrund unterschiedlicher Auswertungskriterien.

Ab Januar 2009 wird im Baugewerbe eine revidierte Klassifikation der Wirtschaftszweige (WZ 2008) eingesetzt. Die Ergebnisse sind mit denen der Vorjahre nur bedingt vergleichbar.

Vorbemerkungen

Die statistischen Ämter verwenden die Klassifikation der Wirtschaftszweige, Ausgabe 2008 (WZ2008). Sie berücksichtigt die Vorgaben der statistischen Systematik der Wirtschaftszweige in der Europäischen Gemeinschaft NACE (= Nomenclature générale des activités économiques dans les Communautés européennes) Revision 2, die mit der Verordnung (EG) Nr. 1893/2006 des Europäischen Parlaments und des Rates vom 20. Dezember 2006 (ABl. EG Nr. L393 S. 1) veröffentlicht wurde.

Die Anwendung der WZ 2008 für statistische Zwecke ergibt sich aus Artikel 8 der o. g. Verordnung. Danach sind Statistiken, die sich auf vom 1. Januar 2008 an durchgeführte Wirtschaftstätigkeiten beziehen (Berichtsperiode), auf der Grundlage der NACE Rev. 2 (in Deutschland auf der Grundlage der WZ 2008) zu erstellen.

Der Abschnitt F der WZ 2008 umfasst das Baugewerbe. Das Bauhauptgewerbe beinhaltet die Gruppen 41.2 „Bau von Gebäuden“, 42.1 „Bau von Straßen und Bahnverkehrsstrecken“, 42.2 „Leitungstiefbau und Kläranlagenbau“, 42.9 „Sonstiger Tiefbau“, 43.1 „Abbrucharbeiten und vorbereitende Baustellenarbeiten“ sowie die 43.9 „Sonstige spezialisierte Bautätigkeiten“ der Klassifikation der Wirtschaftszweige, Ausgabe 2008 (WZ 2008).

Erläuterungen

Ziel der Statistik

Die jährliche Ergänzungserhebung im Bauhauptgewerbe wird im Juni eines jeden Jahres durchgeführt. Ziel dieser Erhebung ist es, die Betriebs- und Beschäftigtenstruktur dieses Wirtschaftsbereiches festzustellen. Im Rahmen dieser Veröffentlichung werden die Ergebnisse in fachlicher Gliederung nach Wirtschaftszweigen (WZ 2008) und Betriebsgrößenklassen sowie in regionaler Gliederung bis auf Kreisebene dargestellt. Darüber hinausgehende Auswertungen sind auf Anfrage möglich.

Rechtsgrundlagen

Rechtsgrundlage für die Erhebungen im Baugewerbe ist das Gesetz über die Statistik im Produzierenden Gewerbe (ProdGewG) in der Fassung der Bekanntmachung vom 21. März 2002 (BGBl. I S. 1181), zuletzt geändert durch Artikel 1 des Gesetzes vom 05. Dezember 2012 (BGBl. I S. 2466), in Verbindung mit Artikel 2 der Statistikänderungsverordnung (StatÄndV) vom 20. November 1996 (BGBl. I S. 1804) und dem Gesetz über die Statistik für Bundeszwecke (Bundesstatistikgesetz – BStatG) vom 22. Januar 1987 (BGBl. I S. 462, 565), zuletzt geändert durch Artikel 13 des Gesetzes vom 25. Juli 2013 (BGBl. I S. 2749).

Berichtskreis

Die jährliche Ergänzungserhebung im Bauhauptgewerbe wird bei allen Betrieben durchgeführt, deren Haupttätigkeit in diesen Bereich fällt und die zu Unternehmen des Baugewerbes, des übrigen Produzierenden Gewerbes oder Unternehmen anderer Wirtschaftsbereiche gehören.

Jede statistische Einheit (Unternehmen, Betrieb) wird der Unterklasse (5-Steller) der WZ 2008 zugeordnet, zu der ihre Haupttätigkeit gehört. Zum **Bauhauptgewerbe** werden Einheiten gerechnet, deren wirtschaftliche Tätigkeit überwiegend darin besteht, Hochbauten im Rohbau zu errichten, Tiefbauvorhaben auszuführen oder bestimmte Spezialbauarbeiten vorzunehmen. Dazu rechnen auch die Renovierung, Instandsetzung und Unterhaltung bestehender Hoch-, Tief- und Spezialbauten sowie das Abbrechen, Sprengen und Enttrümmern und weitere vorbereitende Baustellenarbeiten. Die Ergebnisse der jährlichen Ergänzungserhebung im Bauhauptgewerbe werden durch die monatliche Bauberichterstattung (Statistischer Bericht E II 1) ergänzt und aktualisiert. Hierzu werden die Betriebe von Unternehmen mit 20 und mehr Beschäftigten herangezogen.

Zum **Ausbaugewerbe** werden Einheiten gerechnet, deren wirtschaftliche Tätigkeit überwiegend darin besteht, Ausbauarbeiten und entsprechende Reparatur- und Unterhaltungsarbeiten vorzunehmen.

Methodischer Hinweis

Die für Verwaltungsbezirke dargestellten Ergebnisse beziehen sich auf den Unternehmenssitz.

Definitionen

Beschäftigte

Als Beschäftigte gelten alle im Betrieb tätigen (Mit)Inhaber/-innen, Familienangehörige und Arbeitskräfte, die in einem Arbeitsvertrags- oder in einem Dienstverhältnis zu dem Unternehmen bzw. Betrieb stehen, jedoch keine Bezieher von Vorruhestandsgeld.

Entgelte

Bei den Entgelten ist die Summe der lohnsteuerpflichtigen Bruttobezüge (Bar- und Sachbezüge) angegeben. Die Beträge verstehen sich ohne Arbeitgeberanteile zur Kranken-, Pflege-, Renten- und Arbeitslosenversicherung, ohne Beiträge zu den Sozialkassen des Baugewerbes, ohne Winterbau-Umlage, ohne Aufwendungen für die betriebliche Alters-, Invaliditäts- und Hinterbliebenenversorgung sowie ohne gezahltes Vorruhestandsgeld.

Geleistete Arbeitsstunden

Erfasst sind alle tatsächlich auf Baustellen, Bauhöfen und in Werkstätten im Bundesgebiet von Arbeitnehmerinnen und Arbeitnehmern sowie Auszubildenden geleisteten Arbeitsstunden und die der Inhaberinnen und Inhaber, soweit sie auf den Baustellen selbst mitarbeiten. Bezahlte, aber nicht geleistete Stunden sowie Berufsschulstunden sind abgesetzt. Nicht einbezogen sind ferner die für Bürotätigkeiten geleisteten Arbeitsstunden.

Umsatz (ohne Umsatzsteuer)

Als Umsatz gelten die dem Finanzamt für die Umsatzsteuer zu meldenden steuerbaren Beträge im Bundesgebiet einschließlich Umsatz aus Nachunternehmertätigkeit und Vergabe von Teilleistungen an Nachunternehmer. Zum Umsatz zählen seit dem 1. Januar 1980 auch Anzahlungen für Teilleistungen oder Vorauszahlungen vor Ausführung der entsprechenden Lieferungen oder Leistungen ab 5 000 EUR (siehe Umsatzsteuergesetz – UStG 1980, Neufassung 1999). Der Gesamtumsatz enthält außer dem baugewerblichen Umsatz (Umsatz aus Bauleistungen) die Handels- und sonstigen Umsätze. Hierzu zählen z. B. in der eigenen Bauleistung nicht abgerechnete Umsätze aus sonstigen eigenen Erzeugnissen (Baustoffe, Betonwaren u. dgl.), Umsätze aus Lohnarbeiten für Dritte und sonstige Dienstleistungen sowie die Erlöse aus Vermietung und Verpachtung (einschl. Leasing) u. a.

Geleistete Arbeitsstunden und Umsätze nach Art der Bauten/Bauarten bzw. Auftraggebern/-gruppen

Bauarten unabhängig vom Auftraggeber

Wohnungsbau

Zum Wohnungsbau gehören alle Bauten, die überwiegend den Wohnbedürfnissen dienen. Für die Bundeswehr oder für im Bundesgebiet stationierte ausländische Streitkräfte gebaute Wohnungen zählen ebenso zum Wohnungsbau.

Straßenbau

Zu den Straßenbauten zählen Straßen, Autobahnen und Wege für Kraftfahrzeuge, Fußgänger und Radfahrer sowie Park- und Abstellplätze ferner der Bau von Rollbahnen, Sportplätzen, Schwimmbädern u. a.

Bauarten nach Auftraggebern/-gruppen

Gewerblicher und industrieller Bau

Hierzu gehören alle überwiegend gewerblichen Zwecken dienende Bauten für die private Wirtschaft ferner Wasser-, Gas- und Elektrizitätswerke für Versorgungsbetriebe öffentlich-rechtlicher Körperschaften. Außerdem zählen dazu alle Hochbauten und Tiefbauten, die von der Deutschen Bahn AG, der Deutschen Post AG, der Deutschen Postbank AG und der Deutschen Telekom AG (Nachfolgeunternehmen der Deutschen Bundesbahn/Deutschen Reichsbahn bzw. der Deutschen Bundespost) in Auftrag gegeben wurden.

Zum gewerblichen und industriellen Hochbau zählen u. a. Industriebauwerken, Bankgebäude, Lager- und Kühlhäuser, Messegebäude, Garagen, Tankstellen, Hotels, Kinos, Bahnhöfe, Post- und Fernmeldeämter, Ausbesserungswerke, Verwaltungsgebäude sowie auch der landwirtschaftliche Bau. Hierzu gehören Scheunen, Ställe, Silos, Garagen für landwirtschaftliche Fahrzeuge, ferner Entwässerungsanlagen und sonstige Wasserbauten, die besonders der Intensivierung der Landwirtschaft dienen. Kombinierte Gebäude mit Wohnung, Stallung und Scheune sind landwirtschaftliche Gebäude, es sei denn, flächenmäßig überwiegt der Wohnanteil. Bei getrennter Bauweise sind nur Stallung und Scheune als landwirtschaftliche Bauten anzusehen.

Zum gewerblichen und industriellen Tiefbau zählen u. a. Rohrleitungsbau, Kanalanlagen, Tiefbauten für die Elektrizitätsverteilung, bergbauliche Schachtanlagen, unterirdische Tankanlagen und Lager, soweit sie nicht für Menschen zugänglich sind sowie Gleisanlagen, Tunnel- und Eisenbahnbrückenbauten, Fernspreck-, Telegraf- und technische Funkbetriebsbauten.

Bauten für Körperschaften des öffentlichen Rechts und Organisationen ohne Erwerbszweck

Hierzu gehören alle öffentlichen Zwecken dienende Hochbauten und Tiefbauten im Auftrag von Bund, Ländern, Gemeinde- und Zweckverbänden, von Trägern der Sozialversicherung sowie von Organisationen des öffentlichen und privaten Rechts, die gemeinnützige Zwecke verfolgen (Kirchen, karitative Organisationen, Gewerkschaften, Parteien u. a.).

Veröffentlichungen

Ergebnisse für das Bundesgebiet werden vom Statistischen Bundesamt, 65180 Wiesbaden, in der Fachserie 4, Reihe 5.1 veröffentlicht.

Klassifikation der Wirtschaftszweige mit Erläuterungen, Ausgabe 2008
(WZ 2008)

Abteilung Gruppe Klasse		Bezeichnung
(Auszug)		
41.2/42.1 42.2/42.9 43.1/43.9		Bauhauptgewerbe insgesamt
41		Hochbau
41.2		Bau von Gebäuden
	41.20.1	Bau von Gebäuden (ohne Fertigteilbau) Hochbau (ohne Fertigteilbau) Errichtung von Sporthallen
	41.20.2	Errichtung von Fertigteilbauten Errichtung selbst hergestellter Fertigteilbauten aus Holz Errichtung von selbst hergestellten Gebäuden aus Kunststoffen Errichtung von selbst vorgefertigten Metallgebäuden Errichtung von Fertigteilbauten aus Beton im Hochbau aus selbst hergestellten Fertigteilen Errichtung von Fertigteilbauten aus Beton im Hochbau aus fremdbezogenen Fertigteilen Errichtung von Fertigteilbauten aus Holz und Kunststoffen im Hochbau aus fremdbezogenen Fertigteilen
42		Tiefbau
42.1		Bau von Straßen und Bahnverkehrsstrecken
	42.11.0	Bau von Straßen
	42.12.0	Bau von Bahnverkehrsstrecken
	42.13.0	Brücken- und Tunnelbau Errichtung von Brücken aus Holz Errichtung von Brücken aus Metall
42.2		Leitungstiefbau und Kläranlagenbau
	42.21.0	Rohrleitungstiefbau, Brunnenbau und Kläranlagenbau Bau von Bewässerungssystemen (Kanälen)
	42.22.0	Kabelnetzleitungstiefbau Bau von Strom- und Kommunikationskabelnetzen (innerstädtische und über Land)
42.9		Sonstiger Tiefbau
	42.91.0	Wasserbau
	42.99.0	sonstiger Tiefbau a.n.g.
43 *		Vorbereitende Baustellenarbeiten, Bauinstallation und sonstiges Ausbaugewerbe
43.1		Abbrucharbeiten und vorbereitende Baustellenarbeiten
	43.11.0	Abbrucharbeiten
	43.12.0	vorbereitende Baustellenarbeiten Erbewegungsarbeiten Aufschließung von Lagerstätten; Auffüllen stillgelegter Lagerstätten
	43.13.0	Test- und Suchbohrung

Noch: **Klassifikation der Wirtschaftszweige mit Erläuterungen, Ausgabe 2008**
(WZ 2008)

Abteilung Gruppe Klasse	Bezeichnung
-------------------------------	-------------

(Auszug)

Noch: **43**

**Vorbereitende Baustellenarbeiten, Bauinstallation und sonstiges
Ausbaugewerbe**

43.9

Sonstige spezialisierte Bautätigkeiten

43.91	Dachdeckerei und Zimmerei
43.91.1	Dachdeckerei und Bauspenglerei
43.91.2	Zimmerei und Ingenieurholzbau Zimmerei und Ingenieurholzbau (ohne Errichtung von Brücken aus Holz) Errichtung serienmäßig vorgefertigter Dachstühle aus Holz
43.99	sonstige spezialisierte Bautätigkeiten a.n.g.
43.99.1	Gerüstbau (ohne Vermietung)
43.99.2	Schornstein-, Feuerungs- und Industrieofenbau
43.99.9	Baugewerbe a.n.g. Bau von Außenschwimmb Becken Abdichtung gegen Wasser und Feuchtigkeit Unterwasserarbeiten Schachtbau Gebäudetrocknung Fassadenreinigung Einbau von Swimmingpools (ohne Ausschachtung, Elektroinstallation) Vermietung von Betonpumpen mit Bedienungspersonal Vermietung von sonstigen Baumaschinen und -geräten mit Bedienungspersonal

**1. Betriebe, Beschäftigte, geleistete Arbeitsstunden, Entgelte und baugewerblicher Umsatz
im Juni 2014 – 2016 sowie baugewerblicher Umsatz*) 2013 – 2015
nach Betriebsgrößenklassen**

Betriebsgrößenklasse	Betriebe am 30.06.			Veränderung 30.06.2016 gegenüber 30.06.2015	Beschäftigte am 30.06.			Veränderung 30.06.2016 gegenüber 30.06.2015
	2014	2015	2016		2014	2015	2016	
	Anzahl				%	Anzahl		
Betriebe mit ... Beschäftigten								
1 – 19	10 678	11 209	11 181	–0,2	62 943	64 407	65 068	+1,0
20 – 49	889	946	961	+1,6	26 762	28 239	28 671	+1,5
50 – 99	256	261	268	+2,7	17 884	18 087	18 521	+2,4
100 und mehr	119	128	122	–4,7	20 341	21 519	20 437	–5,0
Bauhauptgewerbe insgesamt	11 942	12 544	12 532	–0,1	127 930	132 252	132 697	+0,3

Betriebsgrößenklasse	Geleistete Arbeitsstunden im Juni			Veränderung Juni 2016 gegenüber Juni 2015	Entgelte im Juni			Veränderung Juni 2016 gegenüber Juni 2015
	2014	2015	2016		2014	2015	2016	
	1 000				1 000 EUR			
Betriebe mit ... Beschäftigten								
1 – 19	6 754	7 044	7 263	+3,1	127 720	137 076	141 699	+3,4
20 – 49	2 897	3 234	3 402	+5,2	76 586	83 232	86 091	+3,4
50 – 99	1 853	2 067	2 219	+7,4	56 791	59 990	63 050	+5,1
100 und mehr	1 922	2 264	2 249	–0,7	69 976	77 222	74 173	–3,9
Bauhauptgewerbe insgesamt	13 426	14 609	15 133	+3,6	331 073	357 520	365 013	+2,1

Betriebsgrößenklasse	Baugewerblicher Umsatz im Juni			Veränderung Juni 2016 gegenüber Juni 2015	Baugewerblicher Umsatz			Veränderung 2015 gegenüber 2014
	2014	2015	2016		2013	2014	2015	
	1 000 EUR				1 000 EUR			
Betriebe mit ... Beschäftigten								
1 – 19	494 595	531 265	578 049	+8,8	5 536 638	5 608 019	5 881 162	+4,9
20 – 49	301 609	332 780	375 462	+12,8	3 639 860	3 777 331	4 005 885	+6,1
50 – 99	261 333	302 403	308 882	+2,1	3 086 516	3 105 165	3 330 899	+7,3
100 und mehr	287 527	309 679	293 353	–5,3	3 413 892	3 573 168	3 293 085	–7,8
Bauhauptgewerbe insgesamt	1 345 064	1 476 127	1 555 746	+5,4	15 676 906	16 063 683	16 511 031	+2,8

*) ohne Umsatzsteuer

2. Betriebe und Beschäftigte am 30. Juni 2015 und 2016 nach Wirtschaftszweigen

WZ 2008-Nr.	Wirtschaftszweig	Betriebe am 30.06.		Veränderung 30.06.2016 gegenüber 30.06.2015		Beschäftigte am 30.06.		Veränderung 30.06.2016 gegenüber 30.06.2015	
		2015	2016			2015	2016		
		Anzahl		%		Anzahl		%	
41.2	Bau von Gebäuden	3 445	3 497	+52	+1,5	38 796	39 881	+1 085	+2,8
	davon								
41.20.1	Bau von Gebäuden (ohne Fertigteilbau)	3 346	3 386	+40	+1,2	37 454	38 491	+1 037	+2,8
41.20.2	Errichtung von Fertigteilbauten	99	111	+12	+12,1	1 342	1 390	+48	+3,6
42	Tiefbau	1 291	1 315	+24	+1,9	31 082	30 423	-659	-2,1
	davon								
42.1	Bau von Straßen und Bahnverkehrsstrecken	535	564	+29	+5,4	14 152	13 162	-990	-7,0
	davon								
42.11.0	Bau von Straßen	485	510	+25	+5,2	11 366	10 619	-747	-6,6
42.12.0	Bau von Bahnverkehrsstrecken	37	38	+1	+2,7	1 927	1 749	-178	-9,2
42.13.0	Brücken- und Tunnelbau	13	16	+3	+23,1	859	794	-65	-7,6
42.2	Leitungstiefbau und Kläranlagenbau	432	444	+12	+2,8	11 171	10 733	-438	-3,9
	davon								
42.21.0	Rohrleitungstiefbau, Brunnenbau und Kläranlagenbau	346	339	-7	-2,0	9 104	8 440	-664	-7,3
42.22.0	Kabelnetzleitungstiefbau	86	105	+19	+22,1	2 067	2 293	+226	+10,9
42.9	Sonstiger Tiefbau	324	307	-17	-5,2	5 759	6 528	+769	+13,4
	davon								
42.91.0	Wasserbau	16	14	-2	-12,5	187	235	+48	+25,7
42.99.0	sonstiger Tiefbau a. n. g.	308	293	-15	-4,9	5 572	6 293	+721	+12,9
43.1	Abbrucharbeiten und vorbereitende Baustellenarbeiten	619	627	+8	+1,3	6 185	6 120	-65	-1,1
	davon								
43.11.0	Abbrucharbeiten	300	317	+17	+5,7	2 874	3 131	+257	+8,9
43.12.0	vorbereitende Baustellenarbeiten	292	284	-8	-2,7	3 134	2 777	-357	-11,4
43.13.0	Test- und Suchbohrung	27	26	-1	-3,7	177	212	+35	+19,8
43.9	Sonstige spezialisierte Bautätigkeiten	7 189	7 093	-96	-1,3	56 189	56 273	+84	+0,1
	davon								
43.91	Dachdeckerei und Zimmerei	4 801	4 830	+29	+0,6	33 052	33 427	+375	+1,1
	davon								
43.91.1	Dachdeckerei und Bauspenglerei	3 601	3 612	+11	+0,3	26 241	26 472	+231	+0,9
43.91.2	Zimmerei und Ingenieurholzbau	1 200	1 218	+18	+1,5	6 811	6 955	+144	+2,1
43.99	sonstige spezialisierte Bautätigkeiten a. n. g.	2 388	2 263	-125	-5,2	23 137	22 846	-291	-1,3
	davon								
43.99.1	Gerüstbau	418	421	+3	+0,7	6 130	6 362	+232	+3,8
43.99.2	Schornstein-, Feuerungs- und Industrieofenbau	140	135	-5	-3,6	1 893	1 593	-300	-15,8
43.99.9	Baugewerbe a. n. g.	1 830	1 707	-123	-6,7	15 114	14 891	-223	-1,5
41.2/ 42.1 42.2/ 42.9 43.1/ 43.9	Bauhauptgewerbe insgesamt	12 544	12 532	-12	-0,1	132 252	132 697	+445	+0,3

3. Betriebe am 30. Juni 2016 nach Wirtschaftszweigen und Betriebsgrößenklassen

WZ 2008-Nr.	Wirtschaftszweig	Betriebe				
		insgesamt	davon (in Betrieben) mit ... Beschäftigten			
			1 – 19	20 – 49	50 – 99	100 und mehr
41.2	Bau von Gebäuden	3 497	3 057	321	84	35
	davon					
41.20.1	Bau von Gebäuden (ohne Fertigteilbau)	3 386	2 960	313	81	32
41.20.2	Errichtung von Fertigteilbauten	111	97	8	3	3
42	Tiefbau	1 315	899	253	113	50
	davon					
42.1	Bau von Straßen und Bahnverkehrsstrecken	564	397	95	45	27
	davon					
42.11.0	Bau von Straßen	510	372	84	36	18
42.12.0	Bau von Bahnverkehrsstrecken	38	19	6	6	7
42.13.0	Brücken- und Tunnelbau	16	6	5	3	2
42.2	Leitungstiefbau und Kläranlagenbau	444	276	111	46	11
	davon					
42.21.0	Rohrleitungstiefbau, Brunnenbau und Kläranlagenbau	339	211	82	36	10
42.22.0	Kabelnetzleitungstiefbau	105	65	29	10	1
42.9	Sonstiger Tiefbau	307	226	47	22	12
	davon					
42.91.0	Wasserbau	14	12	–	1	1
42.99.0	sonstiger Tiefbau a. n. g.	293	214	47	21	11
43.1	Abbrucharbeiten und vorbereitende Baustellenarbeiten	627	568	44	10	5
	davon					
43.11.0	Abbrucharbeiten	317	285	21	8	3
43.12.0	vorbereitende Baustellenarbeiten	284	259	21	2	2
43.13.0	Test- und Suchbohrung	26	24	2	–	–
43.9	Sonstige spezialisierte Bautätigkeiten	7 093	6 657	343	61	32
	davon					
43.91	Dachdeckerei und Zimmerei	4 830	4 628	187	11	4
	davon					
43.91.1	Dachdeckerei und Bauspenglerei	3 612	3 439	161	9	3
43.91.2	Zimmerei und Ingenieurholzbau	1 218	1 189	26	2	1
43.99	sonstige spezialisierte Bautätigkeiten a. n. g.	2 263	2 029	156	50	28
	davon					
43.99.1	Gerüstbau	421	358	41	14	8
43.99.2	Schornstein-, Feuerungs- und Industrieofenbau	135	120	8	5	2
43.99.9	Baugewerbe a. n. g.	1 707	1 551	107	31	18
41.2/ 42.1 42.2/ 42.9 43.1/ 43.9	Bauhauptgewerbe insgesamt	12 532	11 181	961	268	122

4. Beschäftigte am 30. Juni 2016 nach Wirtschaftszweigen und Betriebsgrößenklassen

WZ 2008-Nr.	Wirtschaftszweig	Beschäftigte				
		insgesamt	davon (in Betrieben) mit ... Beschäftigten			
			1 – 19	20 – 49	50 – 99	100 und mehr
41.2	Bau von Gebäuden	39 881	18 706	9 502	5 832	5 841
	davon					
41.20.1	Bau von Gebäuden (ohne Fertigteilbau)	38 491	18 191	9 267	5 585	5 448
41.20.2	Errichtung von Fertigteilbauten	1 390	515	235	247	393
42	Tiefbau	30 423	6 937	8 055	7 826	7 605
	davon					
42.1	Bau von Straßen und Bahnverkehrsstrecken	13 162	2 983	3 010	3 182	3 987
	davon					
42.11.0	Bau von Straßen	10 619	2 807	2 627	2 553	2 632
42.12.0	Bau von Bahnverkehrsstrecken	1 749	.	199	431	.
42.13.0	Brücken- und Tunnelbau	794	.	184	198	.
42.2	Leitungstiefbau und Kläranlagenbau	10 733	2 289	3 560	3 124	1 760
	davon					
42.21.0	Rohrleitungstiefbau, Brunnenbau und Kläranlagenbau	8 440	.	2 715	2 464	.
42.22.0	Kabelnetzleitungstiefbau	2 293	.	845	660	.
42.9	Sonstiger Tiefbau	6 528	1 665	1 485	1 520	1 858
	davon					
42.91.0	Wasserbau	235	.	–	.	.
42.99.0	sonstiger Tiefbau a. n. g.	6 293	.	1 485	.	.
43.1	Abbrucharbeiten und vorbereitende Baustellenarbeiten	6 120	2 865	1 249	655	1 351
	davon					
43.11.0	Abbrucharbeiten	3 131
43.12.0	vorbereitende Baustellenarbeiten	2 777	1 086	651	.	.
43.13.0	Test- und Suchbohrung	212	.	.	–	–
43.9	Sonstige spezialisierte Bautätigkeiten	56 273	36 560	9 865	4 208	5 640
	davon					
43.91	Dachdeckerei und Zimmerei	33 427	26 645	5 230	.	.
	davon					
43.91.1	Dachdeckerei und Bauspenglerei	26 472	21 024	4 458	.	.
43.91.2	Zimmerei und Ingenieurholzbau	6 955	5 621	772	.	.
43.99	sonstige spezialisierte Bautätigkeiten a. n. g.	22 846	9 915	4 635	.	.
	davon					
43.99.1	Gerüstbau	6 362	2 817	1 184	.	.
43.99.2	Schornstein-, Feuerungs- und Industrieofenbau	1 593	621	265	.	.
43.99.9	Baugewerbe a. n. g.	14 891	6 477	3 186	2 167	3 061
41.2/ 42.1 42.2/ 42.9 43.1/ 43.9	Bauhauptgewerbe insgesamt	132 697	65 068	28 671	18 521	20 437

5. Beschäftigte am 30. Juni 2016 nach der Stellung im Betrieb und Betriebsgrößenklassen

Stellung im Betrieb	Beschäftigte				
	insgesamt	davon (in Betrieben) mit ... Beschäftigten			
		1 – 19	20 – 49	50 – 99	100 und mehr
Tätige (Mit)inhaber und -inhaberinnen und unbezahlt mithelfende Familienangehörige	8 533	8 088	334	71	40
Kaufmännische und technische Arbeitnehmer einschl. Auszubildender	26 581	12 643	5 296	3 907	4 735
Poliere, (Schacht)meister und -meisterinnen	12 034	4 262	3 048	2 159	2 565
Maurer, Betonbauer, Zimmerer und übrige Facharbeiter (Dachdecker, Isolierer, Maler, usw.)	51 752	27 208	11 807	5 952	6 785
Baumaschinenführer, Berufskraftfahrer	7 603	1 645	2 073	1 866	2 019
(Fach)werker/-innen, Maschinisten	20 126	7 979	4 882	3 860	3 405
Gewerblich Auszubildende, Umschüler, Anlernlinge, Praktikanten	6 068	3 243	1 231	706	888
Beschäftigte insgesamt	132 697	65 068	28 671	18 521	20 437
darunter					
Arbeiter	97 583	44 337	23 041	14 543	15 662

6. Entgelte im Juni 2016 nach Wirtschaftszweigen und Betriebsgrößenklassen
1 000 EUR

WZ 2008-Nr.	Wirtschaftszweig	Entgelte				
		insgesamt	davon (in Betrieben) mit ... Beschäftigten			
			1 – 19	20 – 49	50 – 99	100 und mehr
41.2	Bau von Gebäuden	112 106	43 009	28 025	20 403	20 669
	davon					
41.20.1	Bau von Gebäuden (ohne Fertigteilbau)	108 012	41 880	27 359	19 469	19 304
41.20.2	Errichtung von Fertigteilbauten	4 093	1 129	666	933	1 365
42	Tiefbau	100 464	17 610	25 580	27 566	29 708
	davon					
42.1	Bau von Straßen und Bahnverkehrsstrecken	44 785	7 346	9 881	11 737	15 821
	davon					
42.11.0	Bau von Straßen	34 737	6 849	8 285	9 364	10 239
42.12.0	Bau von Bahnverkehrsstrecken	6 309	.	774	1 643	.
42.13.0	Brücken- und Tunnelbau	3 737	.	821	730	.
42.2	Leitungstiefbau und Kläranlagenbau	33 393	6 110	10 841	10 278	6 164
	davon					
42.21.0	Rohrleitungstiefbau, Brunnenbau und Kläranlagenbau	26 718	.	8 369	8 228	.
42.22.0	Kabelnetzleitungstiefbau	6 675	.	2 472	2 050	.
42.9	Sonstiger Tiefbau	22 284	4 153	4 859	5 550	7 722
	davon					
42.91.0	Wasserbau	906	.	–	.	.
42.99.0	sonstiger Tiefbau a. n. g.	21 380	.	4 859	.	.
43.1	Abbrucharbeiten und vorbereitende Baustellenarbeiten	15 954	5 282	3 670	1 691	5 311
	davon					
43.11.0	Abbrucharbeiten	7 613
43.12.0	vorbereitende Baustellenarbeiten	7 785	1 918	1 882	.	.
43.13.0	Test- und Suchbohrung	555	.	.	–	–
43.9	Sonstige spezialisierte Bautätigkeiten	136 490	75 797	28 817	13 391	18 485
	davon					
43.91	Dachdeckerei und Zimmerei	76 356	56 871	14 711	.	.
	davon					
43.91.1	Dachdeckerei und Bauspenglerei	62 292	46 548	12 679	.	.
43.91.2	Zimmerei und Ingenieurholzbau	14 064	10 322	2 031	.	.
43.99	sonstige spezialisierte Bautätigkeiten a. n. g.	60 134	18 927	14 106	.	.
	davon					
43.99.1	Gerüstbau	16 558	5 963	3 544	.	.
43.99.2	Schornstein-, Feuerungs- und Industrieofenbau	5 111	1 358	948	.	.
43.99.9	Baugewerbe a. n. g.	38 464	11 606	9 613	7 320	9 925
41.2/ 42.1 42.2/ 42.9 43.1/ 43.9	Bauhauptgewerbe insgesamt	365 013	141 699	86 091	63 050	74 173

**7. Geleistete Arbeitsstunden im Juni 2016 nach Art der Bauten bzw.
nach Auftraggebern und Betriebsgrößenklassen**

1 000

Art der Bauten Auftraggeber	Geleistete Arbeitsstunden				
	insgesamt	davon (in Betrieben) mit ... Beschäftigten			
		1 – 19	20 – 49	50 – 99	100 und mehr
Wohnungsbau	6 908	5 016	1 281	396	215
Gewerblicher Bau	4 831	1 357	1 250	1 051	1 173
davon					
gewerblicher und industrieller Hochbau ¹⁾	2 944	891	727	557	769
gewerblicher und industrieller Tiefbau	1 887	465	523	495	404
Öffentlicher Bau und Straßenbau	3 391	889	870	771	861
davon					
Hochbau für Gebietskörperschaften, Sozialversicherung und Organisationen ohne Erwerbszweck	522	216	170	72	64
Straßenbau	1 498	402	388	349	359
Tiefbau für Gebietskörperschaften, Sozialversicherung und Organisationen ohne Erwerbszweck	1 369	269	313	351	436
Hochbau	10 379	6 126	2 178	1 025	1 050
Tiefbau	4 755	1 136	1 224	1 194	1 201
Bauhauptgewerbe insgesamt	15 133	7 263	3 402	2 219	2 249

1) einschl. landwirtschaftlichen Baus

8. Geleistete Arbeitsstunden im Juni 2016 nach Wirtschaftszweigen und Betriebsgrößenklassen

1 000

WZ 2008- Nr.	Wirtschaftszweig	Geleistete Arbeitsstunden				
		insgesamt	davon (in Betrieben) mit ... Beschäftigten			
			1 – 19	20 – 49	50 – 99	100 und mehr
41.2	Bau von Gebäuden	4 342	2 067	1 056	592	627
	davon					
41.20.1	Bau von Gebäuden (ohne Fertigteilbau)	4 186	2 007	1 026	571	582
41.20.2	Errichtung von Fertigteilbauten	157	61	30	21	45
42	Tiefbau	3 778	843	1 035	1 023	877
	davon					
42.1	Bau von Straßen und Bahnverkehrsstrecken	1 677	382	391	427	477
	davon					
42.11.0	Bau von Straßen	1 382	363	343	353	323
42.12.0	Bau von Bahnverkehrsstrecken	206	.	28	55	.
42.13.0	Brücken- und Tunnelbau	90	.	20	20	.
42.2	Leitungstiefbau und Kläranlagenbau	1 361	267	458	403	233
	davon					
42.21.0	Rohrleitungstiefbau, Brunnenbau und Kläranlagenbau	1 066	.	347	317	.
42.22.0	Kabelnetzleitungstiefbau	295	.	111	85	.
42.9	Sonstiger Tiefbau	739	193	186	194	166
	davon					
42.91.0	Wasserbau	35	.	–	.	.
42.99.0	sonstiger Tiefbau a. n. g.	704	.	186	.	.
43.1	Abbrucharbeiten und vorbereitende Baustellenarbeiten	693	304	150	93	146
	davon					
43.11.0	Abbrucharbeiten	385
43.12.0	vorbereitende Baustellenarbeiten	285	111	78	.	.
43.13.0	Test- und Suchbohrung	24	.	.	–	–
43.9	Sonstige spezialisierte Bautätigkeiten	6 321	4 048	1 161	511	601
	davon					
43.91	Dachdeckerei und Zimmerei	3 786	3 009	621	.	.
	davon					
43.91.1	Dachdeckerei und Bauspenglerei	3 038	2 396	537	.	.
43.91.2	Zimmerei und Ingenieurholzbau	749	614	84	.	.
43.99	sonstige spezialisierte Bautätigkeiten a. n. g.	2 534	1 039	540	.	.
	davon					
43.99.1	Gerüstbau	767	319	152	.	.
43.99.2	Schornstein-, Feuerungs- und Industrieofenbau	163	60	30	.	.
43.99.9	Baugewerbe a. n. g.	1 605	660	359	265	321
41.2/ 42.1 42.2/ 42.9 43.1/ 43.9	Bauhauptgewerbe insgesamt	15 133	7 263	3 402	2 219	2 249

**9. Geleistete Arbeitsstunden im Juni 2016 nach Wirtschaftszweigen und
Art der Bauten bzw. nach Auftraggebern**

1 000

WZ 2008- Nr.	Wirtschaftszweig	Geleistete Arbeitsstunden				
		insgesamt	darunter im Hochbau	Wohnungsbau	gewerblicher und industrieller Hochbau ¹⁾	öffentlicher Hochbau ²⁾
41.2	Bau von Gebäuden	4 340	4 174	2 743	1 160	271
	davon					
41.20.1	Bau von Gebäuden (ohne Fertigteilbau)	4 185	4 020	2 706	.	.
41.20.2	Errichtung von Fertigteilbauten	155	154	38	.	.
42	Tiefbau	3 778	96	26	59	11
	davon					
42.1	Bau von Straßen und Bahnverkehrsstrecken	1 677	24	8	9	7
	davon					
42.11.0	Bau von Straßen	1 381	19	.	5	.
42.12.0	Bau von Bahnverkehrsstrecken	207	3	—	.	—
42.13.0	Brücken- und Tunnelbau	90	2	.	.	.
42.2	Leitungstiefbau und Kläranlagenbau	1 360	40	13	.	.
	davon					
42.21.0	Rohrleitungstiefbau, Brunnenbau und Kläranlagenbau	1 068	23	11	.	.
42.22.0	Kabelnetzleitungstiefbau	294	18	2	.	.
42.9	Sonstiger Tiefbau	740	31	6	.	.
	davon					
42.91.0	Wasserbau	34	.	.	.	—
42.99.0	sonstiger Tiefbau a. n. g.	704
43.1	Abbrucharbeiten und vorbereitende Baustellenarbeiten	692	361	153	192	16
	davon					
43.11.0	Abbrucharbeiten	385	324	131	183	10
43.12.0	vorbereitende Baustellenarbeiten	285	30	20	.	.
43.13.0	Test- und Suchbohrung	23	7	3	.	.
43.9	Sonstige spezialisierte Bautätigkeiten	6 323	5 747	3 987	1 534	226
	davon					
43.91	Dachdeckerei und Zimmerei	3 787	3 774	3 092	532	150
	davon					
43.91.1	Dachdeckerei und Bauspenglerei	3 038	3 027	2 451	452	124
43.91.2	Zimmerei und Ingenieurholzbau	748	746	641	80	25
43.99	sonstige spezialisierte Bautätigkeiten a. n. g.	2 535	1 972	894	1 002	76
	davon					
43.99.1	Gerüstbau	769	769	.	431	.
43.99.2	Schornstein-, Feuerungs- und Industrieofenbau	160	160	.	109	.
43.99.9	Baugewerbe a. n. g.	1 606	1 043	547	462	34
41.2/ 42.1 42.2/ 42.9 43.1/ 43.9	Bauhauptgewerbe insgesamt	15 133	10 378	6 910	2 945	523

1) einschl. landwirtschaftlichen Baus – 2) für Körperschaften des öffentlichen Rechts und für Organisationen ohne Erwerbszweck

**Noch: 9. Geleistete Arbeitsstunden im Juni 2016 nach Wirtschaftszweigen und
Art der Bauten bzw. nach Auftraggebern**

1 000

WZ 2008- Nr.	Wirtschaftszweig	Noch: Geleistete Arbeitsstunden			
		darunter im Tiefbau	gewerblicher und industrieller Tiefbau	Straßenbau	sonstiger Tiefbau ²⁾
41.2	Bau von Gebäuden	166	78	29	59
	davon				
41.20.1	Bau von Gebäuden (ohne Fertigteilbau)	165	78	.	.
41.20.2	Errichtung von Fertigteilbauten	1	—	.	.
42	Tiefbau	3 682	1 335	1 345	1 002
	davon				
42.1	Bau von Straßen und Bahnverkehrsstrecken	1 653	256	1 209	188
	davon				
42.11.0	Bau von Straßen	1 362	66	1 196	100
42.12.0	Bau von Bahnverkehrsstrecken	204	124	.	.
42.13.0	Brücken- und Tunnelbau	88	66	.	.
42.2	Leitungstiefbau und Kläranlagenbau	1 320	778	67	475
	davon				
42.21.0	Rohrleitungstiefbau, Brunnenbau und Kläranlagenbau	1 045	594	54	397
42.22.0	Kabelnetzleitungstiefbau	276	185	13	78
42.9	Sonstiger Tiefbau	709	300	69	340
	davon				
42.91.0	Wasserbau
42.99.0	sonstiger Tiefbau a. n. g.
43.1	Abbrucharbeiten und vorbereitende Baustellenarbeiten	331	227	25	79
	davon				
43.11.0	Abbrucharbeiten	61	26	5	30
43.12.0	vorbereitende Baustellenarbeiten	255	191	20	44
43.13.0	Test- und Suchbohrung	16	11	0	5
43.9	Sonstige spezialisierte Bautätigkeiten	576	247	99	230
	davon				
43.91	Dachdeckerei und Zimmerei	13	.	.	6
	davon				
43.91.1	Dachdeckerei und Bauspenglerei	11	4	.	.
43.91.2	Zimmerei und Ingenieurholzbau	2	.	—	.
43.99	sonstige spezialisierte Bautätigkeiten a. n. g.	563	.	.	224
	davon				
43.99.1	Gerüstbau	—	—	—	—
43.99.2	Schornstein-, Feuerungs- und Industrieofenbau	—	—	.	.
43.99.9	Baugewerbe a. n. g.	563	242	.	.
41.2/ 42.1 42.2/ 42.9 43.1/ 43.9	Bauhauptgewerbe insgesamt	4 755	1 887	1 498	1 370

2) für Körperschaften des öffentlichen Rechts und für Organisationen ohne Erwerbszweck

10. Baugewerblicher Umsatz*) im Juni 2016 nach Wirtschaftszweigen und Betriebsgrößenklassen
1 000 EUR

WZ 2008-Nr.	Wirtschaftszweig	Baugewerblicher Umsatz				
		insgesamt	davon (in Betrieben) mit ... Beschäftigten			
			1 – 19	20 – 49	50 – 99	100 und mehr
41.2	Bau von Gebäuden	575 216	188 683	153 664	140 581	92 288
	davon					
41.20.1	Bau von Gebäuden (ohne Fertigteilbau)	553 382	183 221	149 961	134 145	86 055
41.20.2	Errichtung von Fertigteilbauten	21 831	5 461	3 703	6 435	6 232
42	Tiefbau	406 035	75 731	98 972	107 366	123 966
	davon					
42.1	Bau von Straßen und Bahnverkehrsstrecken	191 499	32 877	41 782	48 486	68 354
	davon					
42.11.0	Bau von Straßen	154 077	31 182	35 635	42 018	45 242
42.12.0	Bau von Bahnverkehrsstrecken	20 752	.	3 062	4 748	.
42.13.0	Brücken- und Tunnelbau	16 668	.	3 085	1 720	.
42.2	Leitungstiefbau und Kläranlagenbau	118 512	25 390	38 415	35 030	19 677
	davon					
42.21.0	Rohrleitungstiefbau, Brunnenbau und Kläranlagenbau	93 056	.	30 187	27 912	.
42.22.0	Kabelnetzleitungstiefbau	25 457	.	8 228	7 118	.
42.9	Sonstiger Tiefbau	96 023	17 464	18 775	23 850	35 934
	davon					
42.91.0	Wasserbau	5 355	.	—	.	.
42.99.0	sonstiger Tiefbau a. n. g.	90 666	.	18 775	.	.
43.1	Abbrucharbeiten und vorbereitende Baustellenarbeiten	69 453	24 411	16 525	8 864	19 653
	davon					
43.11.0	Abbrucharbeiten	36 399
43.12.0	vorbereitende Baustellenarbeiten	31 312	10 149	7 324	.	.
43.13.0	Test- und Suchbohrung	1 741	.	.	—	—
43.9	Sonstige spezialisierte Bautätigkeiten	505 047	289 226	106 302	52 072	57 447
	davon					
43.91	Dachdeckerei und Zimmerei	293 820	215 468	54 997	.	.
	davon					
43.91.1	Dachdeckerei und Bauspenglerei	230 299	168 133	47 846	.	.
43.91.2	Zimmerei und Ingenieurholzbau	63 520	47 335	7 151	.	.
43.99	sonstige spezialisierte Bautätigkeiten a. n. g.	211 227	73 758	51 305	.	.
	davon					
43.99.1	Gerüstbau	47 902	19 233	10 305	.	.
43.99.2	Schornstein-, Feuerungs- und Industrieofenbau	12 148	5 054	2 410	.	.
43.99.9	Baugewerbe a. n. g.	151 176	49 471	38 590	29 052	34 063
41.2/ 42.1 42.2/ 42.9 43.1/ 43.9	Bauhauptgewerbe insgesamt	1 555 746	578 049	375 462	308 882	293 353

*) ohne Umsatzsteuer

**11. Baugewerblicher Umsatz*) im Juni 2016 nach Art der Bauten
bzw. nach Auftraggebern und Betriebsgrößenklassen**

1 000 EUR

Art der Bauten Auftraggeber	Baugewerblicher Umsatz				
	insgesamt	davon (in Betrieben) mit ... Beschäftigten			
		1 – 19	20 – 49	50 – 99	100 und mehr
Wohnungsbau	619 639	383 515	128 725	77 962	29 437
Gewerblicher Bau	555 548	119 293	160 880	141 172	134 203
davon					
gewerblicher und industrieller Hochbau ¹⁾	360 523	77 265	110 596	89 771	82 891
gewerblicher und industrieller Tiefbau	195 026	42 029	50 284	51 401	51 312
Öffentlicher Bau und Straßenbau	380 559	75 242	85 857	89 748	129 712
davon					
Hochbau für Gebietskörperschaften, Sozialversicherung und Organisationen ohne Erwerbszweck	58 125	17 166	16 104	14 667	10 188
Straßenbau	165 855	33 516	40 118	41 485	50 736
Tiefbau für Gebietskörperschaften, Sozialversicherung und Organisationen ohne Erwerbszweck	156 579	24 560	29 635	33 596	68 788
Hochbau	1 038 286	477 944	255 425	182 400	122 517
Tiefbau	517 460	100 105	120 037	126 482	170 836
Bauhauptgewerbe insgesamt	1 555 746	578 049	375 462	308 882	293 353

*) ohne Umsatzsteuer – 1) einschl. landwirtschaftlichen Baus

**12. Baugewerblicher Umsatz*) im Juni 2016 nach Wirtschaftszweigen und
Art der Bauten bzw. nach Auftraggebern**
1 000 EUR

WZ 2008- Nr.	Wirtschaftszweig	Baugewerblicher Umsatz				
		insgesamt	darunter im Hochbau	Wohnungsbau	gewerblicher und industrieller Hochbau ¹⁾	öffentlicher Hochbau ²⁾
41.2	Bau von Gebäuden	575 213	551 460	315 584	198 485	37 391
	davon					
41.20.1	Bau von Gebäuden (ohne Fertigteilbau)	553 382	529 690	308 704	.	.
41.20.2	Errichtung von Fertigteilbauten	21 831	21 770	6 880	.	.
42	Tiefbau	406 035	11 968	2 404	7 883	1 681
	davon					
42.1	Bau von Straßen und Bahnverkehrsstrecken	191 500	2 885	215	1 573	1 097
	davon					
42.11.0	Bau von Straßen	154 078	1 849	215	.	.
42.12.0	Bau von Bahnverkehrsstrecken	20 753	.	—	.	—
42.13.0	Brücken- und Tunnelbau	16 670	.	—	.	.
42.2	Leitungstiefbau und Kläranlagenbau	118 512	2 792	.	1 235	.
	davon					
42.21.0	Rohrleitungstiefbau, Brunnenbau und Kläranlagenbau	93 056	2 007	959	613	435
42.22.0	Kabelnetzleitungstiefbau	25 457	786	164	622	—
42.9	Sonstiger Tiefbau	96 021	6 289	.	5 075	.
	davon					
42.91.0	Wasserbau	5 355	.	.	.	—
42.99.0	sonstiger Tiefbau a. n. g.	90 668
43.1	Abbrucharbeiten und vorbereitende Baustellenarbeiten	69 452	33 487	13 626	18 472	1 389
	davon					
43.11.0	Abbrucharbeiten	36 398	30 498	11 681	17 947	870
43.12.0	vorbereitende Baustellenarbeiten	31 311	2 527	1 767	.	.
43.13.0	Test- und Suchbohrung	1 742	460	177	.	.
43.9	Sonstige spezialisierte Bautätigkeiten	505 047	441 373	288 027	135 681	17 665
	davon					
43.91	Dachdeckerei und Zimmerei	293 819	292 982	225 146	55 753	12 083
	davon					
43.91.1	Dachdeckerei und Bauspenglerei	230 299	.	173 217	46 542	9 876
43.91.2	Zimmerei und Ingenieurholzbau	63 519	.	51 929	9 211	2 206
43.99	sonstige spezialisierte Bautätigkeiten a. n. g.	211 226	148 390	62 881	79 927	5 582
	davon					
43.99.1	Gerüstbau	47 902	47 902	.	26 409	.
43.99.2	Schornstein-, Feuerungs- und Industrieofenbau	12 150	12 121	.	7 755	.
43.99.9	Baugewerbe a. n. g.	151 176	88 368	40 272	45 763	2 333
41.2/ 42.1 42.2/ 42.9 43.1/ 43.9	Bauhauptgewerbe insgesamt	1 555 747	1 038 286	619 640	360 521	58 125

*) ohne Umsatzsteuer – 1) einschl. landwirtschaftlichen Baus – 2) für Körperschaften des öffentlichen Rechts und für Organisationen ohne Erwerbszweck

**Noch: 12. Baugewerblicher Umsatz*) im Juni 2016 nach Wirtschaftszweigen und
Art der Bauten bzw. nach Auftraggebern**

1 000 EUR

WZ 2008- Nr.	Wirtschaftszweig	Noch: Baugewerblicher Umsatz			
		darunter im Tiefbau	gewerblicher und industrieller Tiefbau	Straßenbau	sonstiger Tiefbau ²⁾
41.2	Bau von Gebäuden	23 753	12 158	3 678	7 917
	davon				
41.20.1	Bau von Gebäuden (ohne Fertigteilbau)	23 692	12 158	.	.
41.20.2	Errichtung von Fertigteilbauten	61	–	.	.
42	Tiefbau	394 067	132 311	148 353	113 403
	davon				
42.1	Bau von Straßen und Bahnverkehrsstrecken	188 615	31 120	135 031	22 464
	davon				
42.11.0	Bau von Straßen	152 229	6 377	133 447	12 405
42.12.0	Bau von Bahnverkehrsstrecken	.	11 723	.	8 169
42.13.0	Brücken- und Tunnelbau	.	13 020	.	1 890
42.2	Leitungstiefbau und Kläranlagenbau	115 720	68 959	5 282	41 479
	davon				
42.21.0	Rohrleitungstiefbau, Brunnenbau und Kläranlagenbau	91 049	53 713	3 567	33 769
42.22.0	Kabelnetzleitungstiefbau	24 671	15 246	1 715	7 710
42.9	Sonstiger Tiefbau	89 732	32 232	8 040	49 460
	davon				
42.91.0	Wasserbau	.	724	.	.
42.99.0	sonstiger Tiefbau a. n. g.	.	31 508	.	.
43.1	Abbrucharbeiten und vorbereitende Baustellenarbeiten	35 965	25 753	2 413	7 799
	davon				
43.11.0	Abbrucharbeiten	5 900	2 681	441	2 778
43.12.0	vorbereitende Baustellenarbeiten	28 784	22 258	1 967	4 559
43.13.0	Test- und Suchbohrung	1 282	814	6	462
43.9	Sonstige spezialisierte Bautätigkeiten	63 674	24 805	11 410	27 459
	davon				
43.91	Dachdeckerei und Zimmerei	837	360	.	.
	davon				
43.91.1	Dachdeckerei und Bauspenglerei	.	.	.	212
43.91.2	Zimmerei und Ingenieurholzbau	.	.	–	.
43.99	sonstige spezialisierte Bautätigkeiten a. n. g.	62 836	24 444	.	.
	davon				
43.99.1	Gerüstbau	–	–	–	–
43.99.2	Schornstein-, Feuerungs- und Industrieofenbau	29	–	.	.
43.99.9	Baugewerbe a. n. g.	62 808	24 444	.	.
41.2/ 42.1 42.2/ 42.9 43.1/ 43.9	Bauhauptgewerbe insgesamt	517 461	195 027	165 855	156 579

*) ohne Umsatzsteuer – 2) für Körperschaften des öffentlichen Rechts und für Organisationen ohne Erwerbszweck

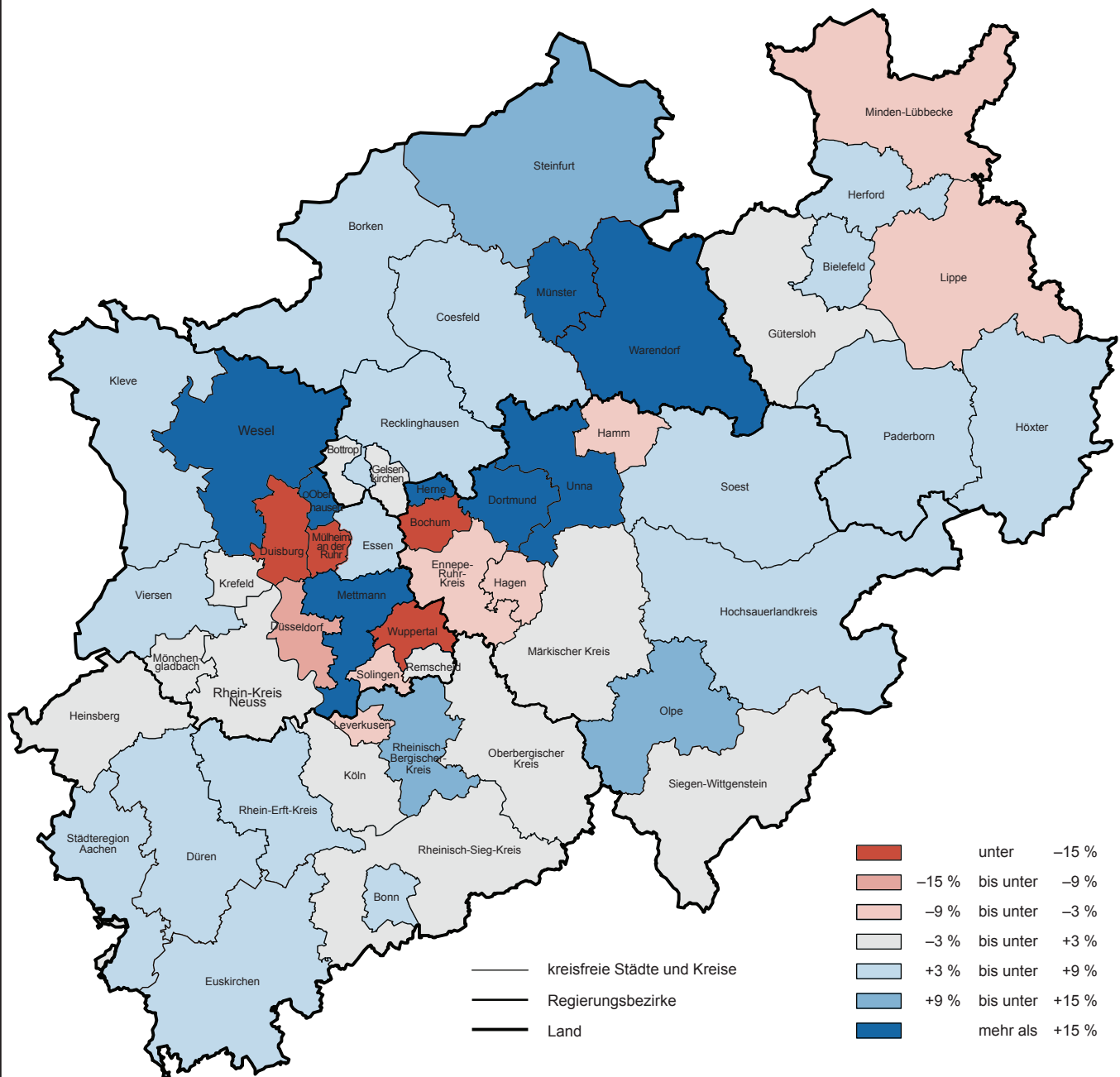
13. Baugewerblicher Umsatz*) 2015 nach Wirtschaftszweigen und Betriebsgrößenklassen

1 000 EUR

WZ 2008-Nr.	Wirtschaftszweig	Baugewerblicher Umsatz				
		insgesamt	davon (in Betrieben) mit ... Beschäftigten			
			1 – 19	20 – 49	50 – 99	100 und mehr
41.2	Bau von Gebäuden	6 212 678	1 980 065	1 667 884	1 495 827	1 068 902
	davon					
41.20.1	Bau von Gebäuden (ohne Fertigteilbau)	5 978 790	1 922 716	1 636 335	1 432 556	987 183
41.20.2	Errichtung von Fertigteilbauten	233 888	57 349	31 549	63 271	81 719
42	Tiefbau	4 367 769	757 701	1 036 025	1 164 718	1 409 325
	davon					
42.1	Bau von Straßen und Bahnverkehrsstrecken	1 991 649	287 356	420 677	496 648	786 968
	davon					
42.11.0	Bau von Straßen	1 576 050	268 921	356 653	416 555	533 921
42.12.0	Bau von Bahnverkehrsstrecken	220 421	.	30 364	51 182	.
42.13.0	Brücken- und Tunnelbau	195 177	.	33 660	28 911	.
42.2	Leitungstiefbau und Kläranlagenbau	1 303 909	282 781	418 162	394 181	208 785
	davon					
42.21.0	Rohrleitungstiefbau, Brunnenbau und Kläranlagenbau	1 045 443	230 247	331 197	.	.
42.22.0	Kabelnetzleitungstiefbau	258 466	52 534	86 965	.	.
42.9	Sonstiger Tiefbau	1 072 211	187 565	197 186	273 889	413 571
	davon					
42.91.0	Wasserbau	46 622	.	—	.	.
42.99.0	sonstiger Tiefbau a. n. g.	1 025 589	.	197 186	.	.
43.1	Abbrucharbeiten und vorbereitende Baustellenarbeiten	641 107	237 297	191 248	86 512	126 050
	davon					
43.11.0	Abbrucharbeiten	357 724	123 396	98 633	.	.
43.12.0	vorbereitende Baustellenarbeiten	266 538
43.13.0	Test- und Suchbohrung	16 846	.	.	—	—
43.9	Sonstige spezialisierte Bautätigkeiten	5 289 479	2 906 099	1 110 728	583 842	688 810
	davon					
43.91	Dachdeckerei und Zimmerei	3 003 932	2 155 243	578 364	.	.
	davon					
43.91.1	Dachdeckerei und Bauspenglerei	2 359 591	1 700 546	497 200	.	.
43.91.2	Zimmerei und Ingenieurholzbau	644 344	454 698	81 165	.	.
43.99	sonstige spezialisierte Bautätigkeiten a. n. g.	2 285 546	750 856	532 364	.	.
	davon					
43.99.1	Gerüstbau	508 590	192 093	105 521	.	.
43.99.2	Schornstein-, Feuerungs- und Industrieofenbau	154 509	59 188	33 060	.	.
43.99.9	Baugewerbe a. n. g.	1 622 444	499 574	393 783	345 411	383 676
41.2/ 42.1 42.2/ 42.9 43.1/ 43.9	Bauhauptgewerbe insgesamt	16 511 031	5 881 162	4 005 885	3 330 899	3 293 085

*) ohne Umsatzsteuer

Veränderung des baugewerblichen Umsatzes 2015 gegenüber 2014 nach kreisfreien Städten und Kreisen



© GeoBasis-DE/BKG 2015

Grafik: IT.NRW

**14. Betriebe, Beschäftigte, geleistete Arbeitsstunden, Entgelte und Gesamtumsatz*)
im Juni 2016 sowie Vorjahresumsatz 2015 nach kreisfreien Städten und Kreisen**

Verwaltungsbezirk	Betriebe	Beschäftigte	Geleistete Arbeits- stunden	Entgelte	Gesamtumsatz	
	am 30. Juni 2016		im Juni 2016			2015
	Anzahl		1 000	1 000 EUR		
Kreisfreie Städte						
Düsseldorf	251	3 500	399	9 716	42 057	427 851
Duisburg	227	2 426	280	6 533	21 153	279 606
Essen	267	3 210	353	9 674	42 019	459 779
Krefeld	114	1 319	152	3 527	11 748	155 077
Mönchengladbach	195	1 492	175	3 943	15 772	163 702
Mülheim an der Ruhr	103	1 741	183	5 372	20 385	136 501
Oberhausen	141	2 016	228	5 757	17 027	212 344
Remscheid	74	677	70	2 011	6 445	95 791
Solingen	125	794	86	1 742	6 215	63 012
Wuppertal	214	1 423	143	3 211	15 040	179 235
Kreise						
Kleve	323	3 373	374	9 066	37 366	457 558
Mettmann	327	3 527	393	10 672	37 975	392 103
Rhein-Kreis Neuss	288	2 793	323	7 448	28 312	326 063
Viersen	299	2 778	321	6 854	26 701	289 821
Wesel	347	3 580	414	10 435	38 304	485 579
Reg.-Bez. Düsseldorf	3 295	34 649	3 894	95 961	366 519	4 124 022
Kreisfreie Städte						
Bonn	124	1 002	107	2 444	11 407	116 141
Köln	452	5 221	594	16 199	76 204	719 620
Leverkusen	87	1 096	142	3 167	8 501	97 464
Kreise						
Städteregion Aachen	371	3 199	334	8 413	36 705	478 459
darunter kreisfreie Stadt Aachen	110	1 278	122	3 882	16 347	282 461
Düren	249	2 443	276	7 017	32 271	329 678
Rhein-Erft-Kreis	344	3 284	383	8 234	34 913	379 885
Euskirchen	285	2 108	247	4 972	21 573	232 071
Heinsberg	271	3 152	348	8 828	40 775	414 225
Oberbergischer Kreis	279	2 146	257	5 099	19 215	197 311
Rhein.-Berg. Kreis	311	1 818	198	3 967	15 862	187 595
Rhein-Sieg-Kreis	551	4 912	580	12 299	50 218	568 340
Reg.-Bez. Köln	3 324	30 381	3 466	80 639	347 644	3 720 789
Kreisfreie Städte						
Bottrop	69	856	94	2 431	12 080	117 199
Gelsenkirchen	99	1 489	159	3 947	12 062	124 266
Münster	127	2 177	268	6 563	32 268	352 475

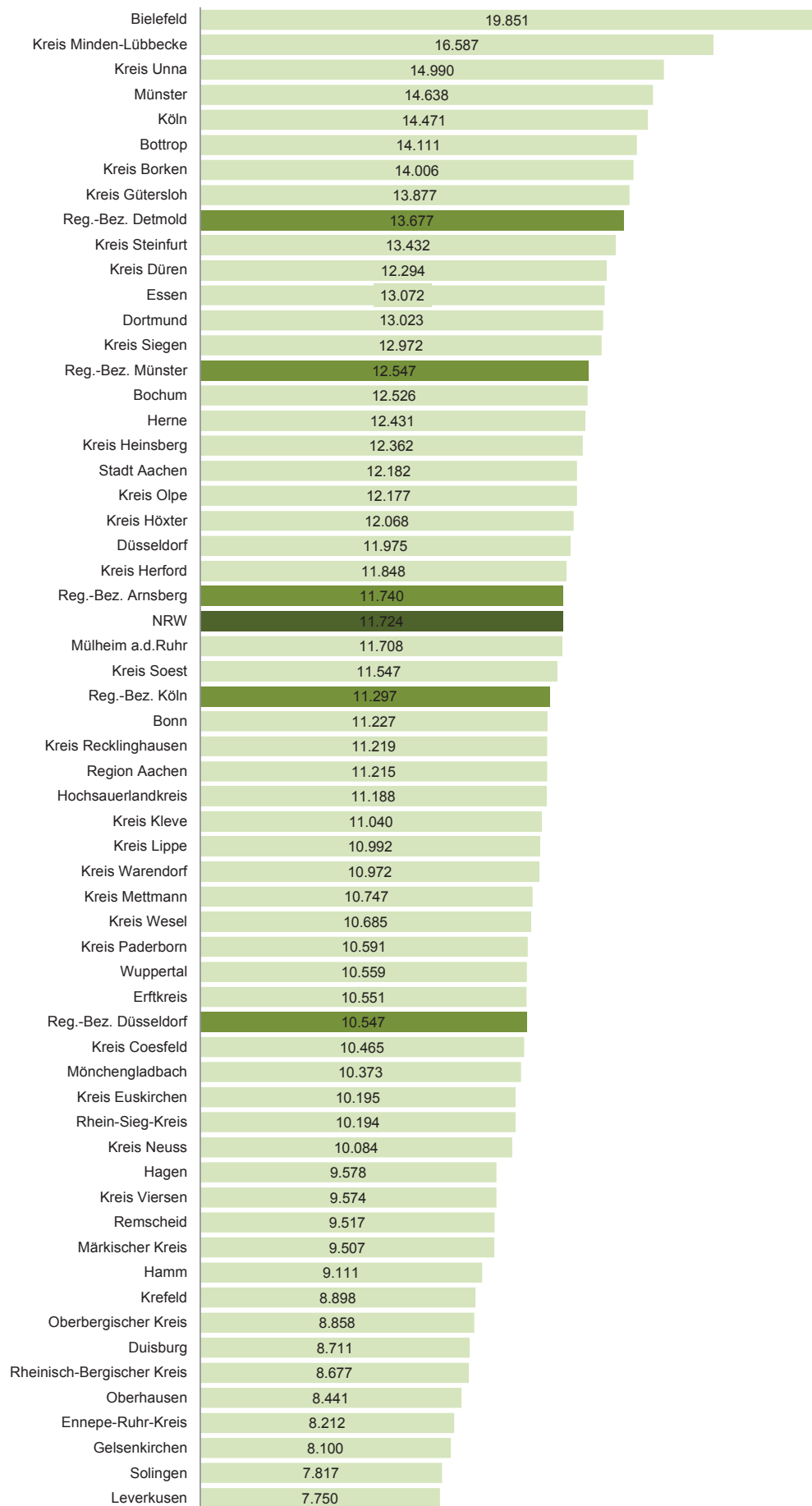
*) ohne Umsatzsteuer

**Noch: 14. Betriebe, Beschäftigte, geleistete Arbeitsstunden, Entgelte und Gesamtumsatz*)
im Juni 2016 sowie Vorjahresumsatz 2015 nach kreisfreien Städten und Kreisen**

Verwaltungsbezirk	Betriebe	Beschäftigte	Geleistete Arbeits- stunden	Entgelte	Gesamtumsatz	
	am 30. Juni 2016		im Juni 2016			2015
	Anzahl		1 000	1 000 EUR		
Kreise						
Borken	462	6 717	764	20 263	94 307	1 108 327
Coesfeld	227	1 864	220	4 501	19 532	214 378
Recklinghausen	344	4 674	518	12 579	52 620	481 684
Steinfurt	363	4 838	550	12 490	65 599	638 436
Warendorf	217	2 077	234	5 077	23 157	228 224
Reg.-Bez. Münster	1 908	24 692	2 807	67 851	311 625	3 264 989
Kreisfreie Stadt						
Bielefeld	150	1 767	203	5 412	35 107	326 393
Kreise						
Gütersloh	340	3 692	439	10 852	52 309	565 195
Herford	223	1 887	224	4 763	22 503	214 273
Höxter	155	1 568	199	3 793	19 005	175 639
Lippe	293	2 423	286	6 149	26 641	281 453
Minden-Lübbecke	248	3 007	353	8 292	49 937	463 577
Paderborn	276	2 565	299	6 516	27 417	264 748
Reg.-Bez. Detmold	1 685	16 909	2 003	45 777	232 919	2 291 278
Kreisfreie Städte						
Bochum	178	2 003	237	5 798	25 361	258 514
Dortmund	270	3 884	418	11 804	50 634	576 439
Hagen	100	909	101	2 455	8 724	93 203
Hamm	77	1 342	124	3 702	12 296	133 420
Herne	80	1 320	143	4 367	16 985	169 693
Kreise						
Ennepe-Ruhr-Kreis	207	1 583	174	3 780	13 157	134 473
Hochsauerlandkreis	262	2 991	370	8 388	33 612	348 747
Märkischer Kreis	307	2 467	280	6 233	23 557	249 762
Olpe	143	1 613	180	4 561	19 747	192 393
Siegen-Wittgenstein	218	3 231	374	10 749	42 141	499 964
Soest	272	2 688	328	7 148	31 122	302 357
Unna	206	2 035	237	5 806	31 101	306 878
Reg.-Bez. Arnsberg	2 320	26 066	2 966	74 791	308 437	3 265 843
Nordrhein-Westfalen	12 532	132 697	15 136	365 019	1 567 144	16 666 921

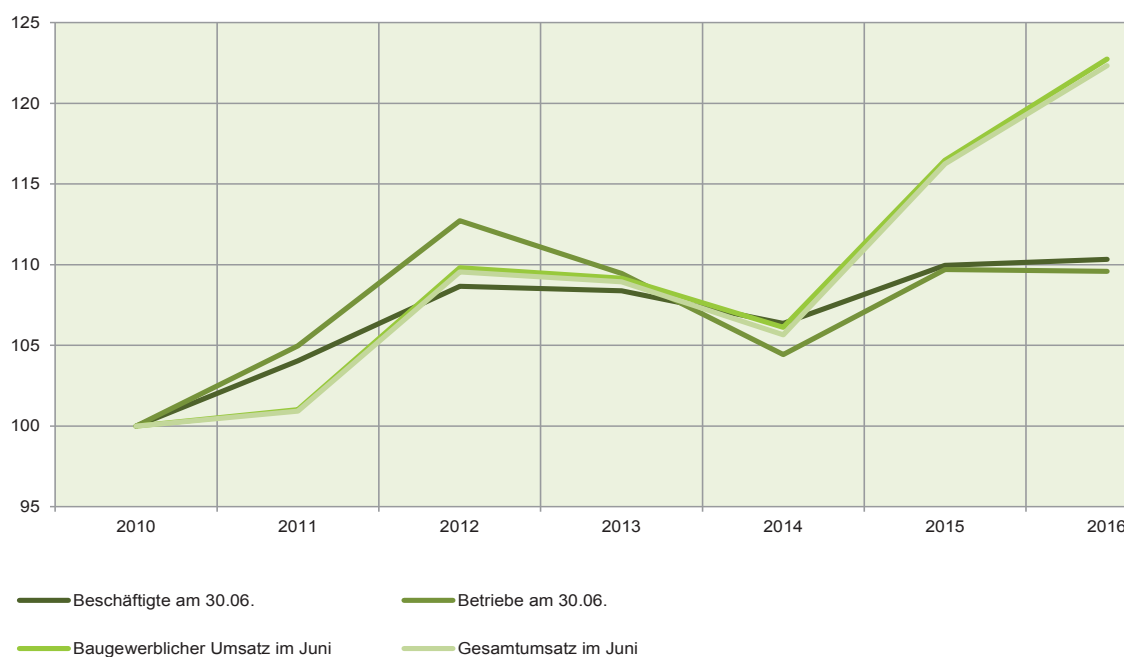
*) ohne Umsatzsteuer

**Baugewerblicher Umsatz in Euro je Beschäftigten im Juni 2016
nach kreisfreien Städten und Kreisen**



Grafik: IT.NRW

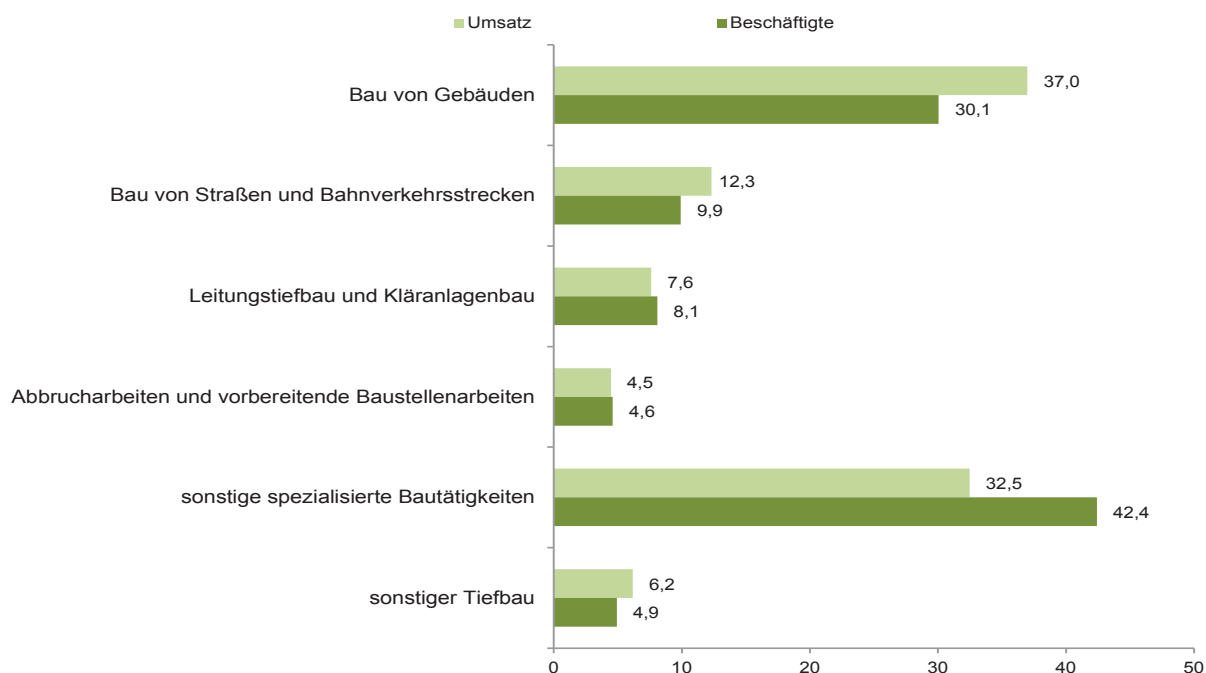
Entwicklung von Umsatz, Beschäftigung und Anzahl der Betriebe im Bauhauptgewerbe*) seit 2010 (2010 = 100)



*) nach der Klassifikation der Wirtschaftszweige 2008 (WZ 2008)

Grafik: IT.NRW

Baugewerblicher Umsatz im Juni 2016 und Beschäftigte am 30.06.2016 im Bauhauptgewerbe nach Wirtschaftszweigen*) in Prozent



*) nach der Klassifikation der Wirtschaftszweige 2008 (WZ 2008)

Grafik: IT.NRW

Veröffentlichungen zur Entwicklung und Struktur der Bautätigkeit und des Baugewerbes

Bautätigkeit

Baugenehmigungen in Nordrhein-Westfalen

Inhalt: Jährliche Ergebnisse der von den Bauaufsichtsbehörden gemeldeten Baugenehmigungen (Wohn- und Nichtwohngebäude, Rauminhalt, Wohnungen, Wohnräume, Wohnfläche, Nutzfläche, veranschlagte Baukosten) nach Gebäudeart, Haustyp, Bauherr u. a.; regionale Ergebnisse für Regierungsbezirke, kreisfreie Städte und Kreise sowie Eckdaten für Gemeinden

Bestellnummer: F21

Baufertigstellungen und Bauabgänge in Nordrhein-Westfalen

Inhalt: Jährliche Ergebnisse der von den Bauaufsichtsbehörden gemeldeten Baufertigstellungen und Bauabgänge (Fertigstellungen: Wohn- und Nichtwohngebäude, Rauminhalt, Wohnungen, Wohnräume, Wohnfläche, Nutzfläche, veranschlagte Baukosten) nach Gebäudeart, Haustyp, Bauherr u. a.; regionale Ergebnisse für Regierungsbezirke, kreisfreie Städte und Kreise sowie Eckdaten für Gemeinden. – Abgänge: Wohn- und Nichtwohngebäude, Nutzfläche, Wohnungen, Wohnräume, Wohnfläche nach Gebäudeart, Eigentümern, Baulalter und Abgangsursachen; Eckdaten für Regierungsbezirke, kreisfreie Städte und Kreise

Bestellnummer: F22

Baugenehmigungen in Nordrhein-Westfalen

Inhalt: Monatliche Ergebnisse der von den Bauaufsichtsbehörden gemeldeten Bautätigkeit (Wohn- und Nichtwohngebäude, Rauminhalt, Wohnungen, Wohnfläche, Nutzfläche, veranschlagte Baukosten) nach Gebäudeart und Bauherr; Regionale Ergebnisse für Regierungsbezirke, kreisfreie Städte und Kreise

Bestellnummer: F20

Bauüberhang in Nordrhein-Westfalen am 31. Dezember

Inhalt: Jährliche Ergebnisse über den von den Gemeinden gemeldeten Baufortschritt der noch nicht fertiggestellten Bauvorhaben (Wohn- und Nichtwohngebäude, Rauminhalt, Wohnungen und sonstige Wohneinheiten) nach Bauzustand; erloschene Baugenehmigungen (Wohn- und Nichtwohnbau, Rauminhalt, Wohnung) nach Gebäudeart, Bauherr und Genehmigungszeitraum; regionale Ergebnisse für Regierungsbezirke, kreisfreie Städte und Kreise

Bestellnummer: F23

Wohnungsbestand in den Gemeinden Nordrhein-Westfalens am 31. Dezember

Inhalt: Jährliche Ergebnisse der Fortschreibung des Gebäude- und Wohnungsbestandes (Wohngebäude und darin befindliche Wohnungen nach Gebäudearten; Wohnungen in Wohn- und Nichtwohngebäuden nach Anzahl der Räume)

Bestellnummer: F24

Wohnungswesen

Wohngeld in Nordrhein-Westfalen

Inhalt: Jährliche Ergebnisse der von den Bewilligungsbehörden gemeldeten Wohngeldfälle zum 31.12. einschl. rückwirkender Bewilligungen aus dem I. Quartal des Folgejahres. Wohngeld beziehende Haushalte insgesamt, wohngeldrechtliche Teilhaushalte in Mischhaushalten, Allgemeines Wohngeld beziehende Haushalte nach Mietzuschuss und Lastenzuschuss, nach Haushaltsgröße und Mietenstufe der Gemeinden, Miete und Belastung sowie nach gezahlten Wohngeldbeträgen; Ergebnisse für das Land, Eckdaten für Regierungsbezirke, kreisfreie Städte und Kreise

Bestellnummer: F29

Bauhauptgewerbe (Vorbereitende Baustellenarbeiten, Hoch- und Tiefbau) in Nordrhein-Westfalen

→ Ergebnis der Ergänzungserhebung

Inhalt: Jährliche Betriebsergebnisse (Beschäftigte, geleistete Arbeitsstunden, Entgelte und Umsätze im Juni des Berichtsjahres sowie Umsätze im Kalendervorjahr) nach Wirtschaftszweigen und Betriebsgrößenklassen; regionale Ergebnisse für Regierungsbezirke, kreisfreie Städte und Kreise

Bestellnummer: E22

→ Monatsbericht

Inhalt: Monatliche Betriebsergebnisse nach Wirtschaftszweigen und Betriebsgrößenklassen sowie Auftragseingangs- und Produktionsindizes; regionale Ergebnisse für Regierungsbezirke, kreisfreie Städte und Kreise

Bestellnummer: E21

→ Unternehmen und Investitionen

Inhalt: Jährliche Unternehmensergebnisse (Beschäftigte, Entgelte, Umsatz, Investitionen u. a.) nach Wirtschaftszweigen, Unternehmens- und Umsatzgrößenklassen sowie nach Verwaltungsbezirken

Bestellnummer: E23

Ausbaugewerbe (Bauinstallation und sonstiges Ausbaugewerbe) in Nordrhein-Westfalen

→ Ergebnis der Zusatzerhebung

Inhalt: Jährliche Betriebsergebnisse (Beschäftigte, geleistete Arbeitsstunden, Entgelte, Umsätze im Juni des Berichtsjahres sowie Umsätze im Kalendervorjahr) nach Wirtschaftszweigen, Betriebsgrößenklassen und Verwaltungsbezirken.

Bestellnummer: E30

→ Quartalsergebnisse

Inhalt: Vierteljährliche Betriebsergebnisse nach Wirtschaftszweigen und Betriebsgrößenklassen; regionale Ergebnisse für Regierungsbezirke, kreisfreie Städte und Kreise

Bestellnummer: E29

→ Unternehmen und Investitionen

Inhalt: Jährliche Unternehmensergebnisse (Beschäftigte, Entgelte, Umsatz, Investitionen u. a.) nach Wirtschaftszweigen, Unternehmens- und Umsatzgrößenklassen sowie nach Verwaltungsbezirken

Bestellnummer: E33

Weitere Auskünfte zu diesen Veröffentlichungen erteilen Ihnen für den Bereich Bauwirtschaft der statistische Auskunftsdienst unter der Telefon-Nr. 0211 9449-2495 oder per E-Mail unter statistik-info@it.nrw.de, für den Bereich Bautätigkeit Hans-Jakob Weyers unter der Telefon-Nr. 0211 9449-3293, für den Bereich Wohnungswesen Anja Riemann unter der Telefon-Nr. 0211 9449-3853.

Ergebnisse für das Bundesgebiet werden vom Statistischen Bundesamt, 65180 Wiesbaden, in der Fachserie 4, Reihe 5.1 bzw. Fachserie 5, Reihe 1 veröffentlicht.

Alle Statistischen Berichte finden Sie als PDF-Datei zum kostenlosen Download im Internet unter www.it.nrw.de in der Rubrik Publikationen.