



und Erden. .	2	x	.	.	1200	Tabakerzeugnisse (ohne Abfälle)	5	x
rdgas-	-	-	-	-	1299	Veredlung von Erzeugnissen dieser Güter-	-	-
ergbau	-	-	-	-	13	abteilung	-	-
und Erden. .	2	x	.	.	1310	Textilien	237	x
.	962	x	24 479 717	22	1310	Textile Spinnstoffe und Garne.	10	17 099 206
.	92	x	4 232 700	32	1320	Gewebe.	43	69 407 753
.	22	x	196 962	7	1330	Textilveredlung.	48	x
.	157	x	4 410 627	31	1391	Gewirke und Gestricke.	12	x
erzeugnisse .	10	x	79 693	5	1392	Konfektionierte Textilwaren (ohne Bekleidung) . .	70	x
oren,	6	x	148 319	14	1393	Teppiche und textile Fußbodenbeläge,	kg	14 36 845 082
.	12	x	495 480	26	1394	auch konfektioniert	kg	4 3 029 310
. g.	42	x	1 211 722	36	1395	Vliesstoffe (auch getränkt, bestrichen, überzogen	kg	12 49 308 780
.	11	.	2 885 581	30	1396	oder mit Lagen versehen) und Erzeugnisse	65	x
.	4	.	97 467	16	1399	daraus (ohne Bekleidung).	5	x
peiseeis) . .	27	x	1 342 737	8	14	Technische Textilien	49	x
.	4	x	116 086	10	1411	Sonstige Textilwaren, a. n. g.	-	-
.	26	x	577 201	19	1412	Bekleidung	11	1 075 085
.	13	x	460 971	42	1413	Bekleidung aus Leder oder rekonstituiertem	19	5 795 500
.	508	x	3 186 592	26	1414	Leder (einschl. Mänteln) (ohne Bekleidungs-	11	x
.	55	.	.	.	1419	zubehör, Schuhe und Kopfbedeckungen)	12	x
.	2	.	.	.	1420	Arbeits- und Berufsbekleidung	-	-
.	7	.	.	.	1431	Sonstige Oberbekleidung (ohne Arbeits-	4	x
.	41	.	605 557 331	30	1439	und Berufsbekleidung).	4	.
.	11	.	124 048 886	26	1499	Veredlung von Erzeugnissen dieser Güterab-	2	x
.	24	x	474 688	17	15	teilung (ohne Bekleidung aus textilen Stoffen) . .	33	x
.	24	x	465 843	18	1511	Leder und Lederwaren	4	x
ereitungen,	kg	.	.	.	1512	Leder und Lederfaserstoff; zugerichtete	16	x
n oder zum	61	x	786 590	17	1520	und gefärbte Felle	13	x
inem Inhalt	29	x	453 031	12	1599	Lederwaren (ohne Lederbekleidung und Schuhe).	.	.
.	26	Schuhe
ereitet	t	Veredlung von Erzeugnissen dieser Güter-	.	.
Güter-	abteilung

Statistische Berichte

Gewerbeanzeigen in Nordrhein-Westfalen

2017



Gewerbeanzeigen in Nordrhein-Westfalen

2017

Bestell-Nr. D143 2017 00
(Kennziffer D I – j/17)

Herausgegeben von
Information und Technik Nordrhein-Westfalen, Geschäftsbereich Statistik
Mauerstraße 51, 40476 Düsseldorf • Postfach 10 11 05, 40002 Düsseldorf
Telefon 0211 9449-01 • Telefax 0211 9449-8000
Internet: <http://www.it.nrw.de>
E-Mail: poststelle@it.nrw.de

Erschienen im April 2018

Alle Statistischen Berichte finden Sie als PDF-Datei zum kostenlosen
Download in unserer Internet-Rubrik „Publikationen“.
© Information und Technik NRW, Düsseldorf, 2018
Auszugsweise Vervielfältigung und Verbreitung mit Quellenangabe gestattet.

Inhalt

	Seite
Hinweise	4
Vorbemerkungen	5
Erläuterungen	5
Definitionen	5
Methodische Hinweise	5
Systematiken	5
Grafiken	6
 Tabellenteil	
1.1 Gewerbeanzeigen 2017 nach Wirtschaftszweigen.	8
1.2 Veränderungen der Gewerbeanzeigen 2017 zum Vorjahr nach Wirtschaftszweigen	10
2. Gewerbeanzeigen 2017 nach Art der Niederlassung, Rechtsform und Einzelunternehmen nach Geschlecht und Staatsangehörigkeit.	12
3. Gewerbeanzeigen 2017 nach kreisfreien Städten und Kreisen	13
4. Gewerbeanzeigen 2017 nach Wirtschaftszweigen und kreisfreien Städten und Kreisen	15
 Anhang	
Vordrucke der Gewerbeanzeigen	

Hinweise

Städteregion Aachen – Änderung des Gebietsstandes

Seit dem 21. Oktober 2009 bilden die Stadt Aachen und die Gemeinden des aufgelösten Kreises Aachen nach dem Aachen-Gesetz die Städteregion Aachen. Die Städteregion Aachen ist Rechtsnachfolgerin des Kreises Aachen und besteht als Gemeindeverband aus Aachen, Alsdorf, Baesweiler, Eschweiler, Herzogenrath, Monschau, Roetgen, Simmerath, Stolberg (Rhld.) und Würselen. Die Stadt Aachen ist regionsangehörig und hat zugleich die Rechtsstellung einer kreisfreien Stadt nach Maßgabe des Aachen-Gesetzes.

Aufgrund der hierarchisch aufgebauten Systematik der „Amtlichen Gemeindeschlüssel“ kann diese Doppelrolle in der regionalen Struktur einer statistischen Kreistabelle nicht dargestellt werden. Bei den Gruppierungen „Kreisfreie Städte“ wird somit die Stadt Aachen nicht mehr aufgeführt, sondern – falls für die jeweilige Statistik Gemeindeergebnisse vorliegen – als kreisfreie Stadt Aachen in einer „darunter-Position“ zur Städteregion Aachen ausgewiesen. In diesem Fall gehen die Werte der Stadt Aachen nicht mehr in die Summe der kreisfreien Städte ein, sondern in die Summe der Kreise. Eine Vergleichbarkeit dieser Summen mit den Ergebnissen nach dem früheren Gebietsstand ist somit nicht mehr gegeben.

Zeichenerklärung

(nach DIN 55 301)

- | | |
|---|--|
| 0 | weniger als die Hälfte von 1 in der letzten besetzten Stelle, jedoch mehr als nichts |
| – | nichts vorhanden (genau null) |
| . | Zahlenwert unbekannt oder geheim zu halten |
| x | Tabellenfach gesperrt, weil Aussage nicht sinnvoll |

Vorbemerkungen

Seit 1996 wird basierend auf der Gewerbeordnung in Deutschland eine bundeseinheitliche Gewerbeanzeigenstatistik durchgeführt. Die Gewerbeanzeigenstatistik stellt eine wichtige Informationsquelle für die Wirtschafts- und Strukturpolitik dar. Sie informiert u.a. über das Gewerbemeldegeschehen nach Rechtsformen, Wirtschaftszweigen und Regionen sowie nach der Staatsangehörigkeit und seit 2003 zusätzlich nach dem Geschlecht. Gleichzeitig hat sie die Aufgabe, Aufschlüsse über das Gründungs- und Stilllegungsverhalten zu liefern. Eine Änderung der Gewerbeordnung im Januar 2003 erlaubt daher auch zusätzliche Fragestellungen und detailliertere Auswertungsmöglichkeiten, die insbesondere eine genauere Darstellung des Gründungs- und Stilllegungsgeschehen ermöglichen. Mit einer weiteren Modifikation der Gewerbeordnung im Jahre 2006 wurde die Statistik der Gewerbeummeldungen eingestellt. Seither werden nur noch die Gewerbean- und Gewerbeabmeldungen statistisch erfasst.

Erläuterungen

Rechtsgrundlage

Rechtsgrundlage für eine bundeseinheitliche Auswertung der Gewerbeanzeigen ist das Gesetz zur Änderung der Gewerbeordnung und sonstiger gewerberechtlicher Vorschriften in der Fassung der Bekanntmachung vom 22. Februar 1999 (BGBl. I S. 202), zuletzt geändert durch Artikel 5 des Gesetzes vom 16. Juli 2007 (BGBl. I S. 1330) in Verbindung mit dem Gesetz über die Statistik für Bundeszwecke (Bundesstatistikgesetz – BStatG) vom 22. Januar 1987 (BGBl. I S. 462,565), zuletzt geändert durch Artikel 3 des Gesetzes vom 7. September 2007 (BGBl. I S. 2246).

Berichtskreis

Die Anzeigen über den Beginn, die Veränderung oder die Aufgabe einer gewerblichen Tätigkeit sind von den Gewerbetreibenden auf den dafür vorgesehenen Gewerbeanzeigenformularen beim örtlich zuständigen Gewerbeamt zu erstatten.

Gewerbeanzeigenpflichtig sind alle natürlichen und juristischen Personen und Personengesellschaften, die ein Gewerbe aufnehmen, aufgeben oder ändern. Als Gewerbe gilt jede selbstständige Tätigkeit, die auf Dauer angelegt ist und mit der Absicht der Gewinnerzielung betrieben wird. Ausgenommen von der Anzeigepflicht sind die sog. Urproduktion (Land- und Forstwirtschaft, Fischerei, Garten- und Weinbau sowie Bergbau), die freien Berufe (Ärzte, Rechtsanwälte etc.), Versicherungsunternehmen und die Verwaltung eigenen Vermögens. Wird aber eine dieser nichtgewerblichen Tätigkeiten in Verbindung mit einer Gewerbetätigkeit ausgeübt, kommen die allgemeinen Bestimmungen der Gewerbeordnung zur Anwendung.

Definitionen

Die Gewerbeanmeldungen umfassen

- die Neuerrichtung eines Betriebes mit der Unterscheidung nach Neugründung und nach Umwandlung (z. B. Verschmelzung, Spaltung)
- den Zuzug eines bereits bestehenden Betriebes aus dem Bereich einer anderen Gewerbemeldebehörde
- die Übernahme eines bereits bestehenden Betriebes mit der Unterteilung nach Rechtsformwechsel, Gesellschaftereintritt und Erbfolge/Kauf/Pacht.

Die Gewerbeabmeldungen betreffen

- die Aufgabe eines Betriebes mit der Unterscheidung nach vollständiger Aufgabe und Umwandlung (z. B. Verschmelzung, Spaltung)
- den Fortzug eines weiterhin bestehenden Betriebes in den Bereich einer anderen Gewerbemeldebehörde
- die Übergabe eines weiterhin bestehenden Betriebes mit der Unterteilung nach Rechtsformwechsel, Gesellschafteraustritt und Erbfolge/Verkauf/Verpachtung.

Methodische Hinweise

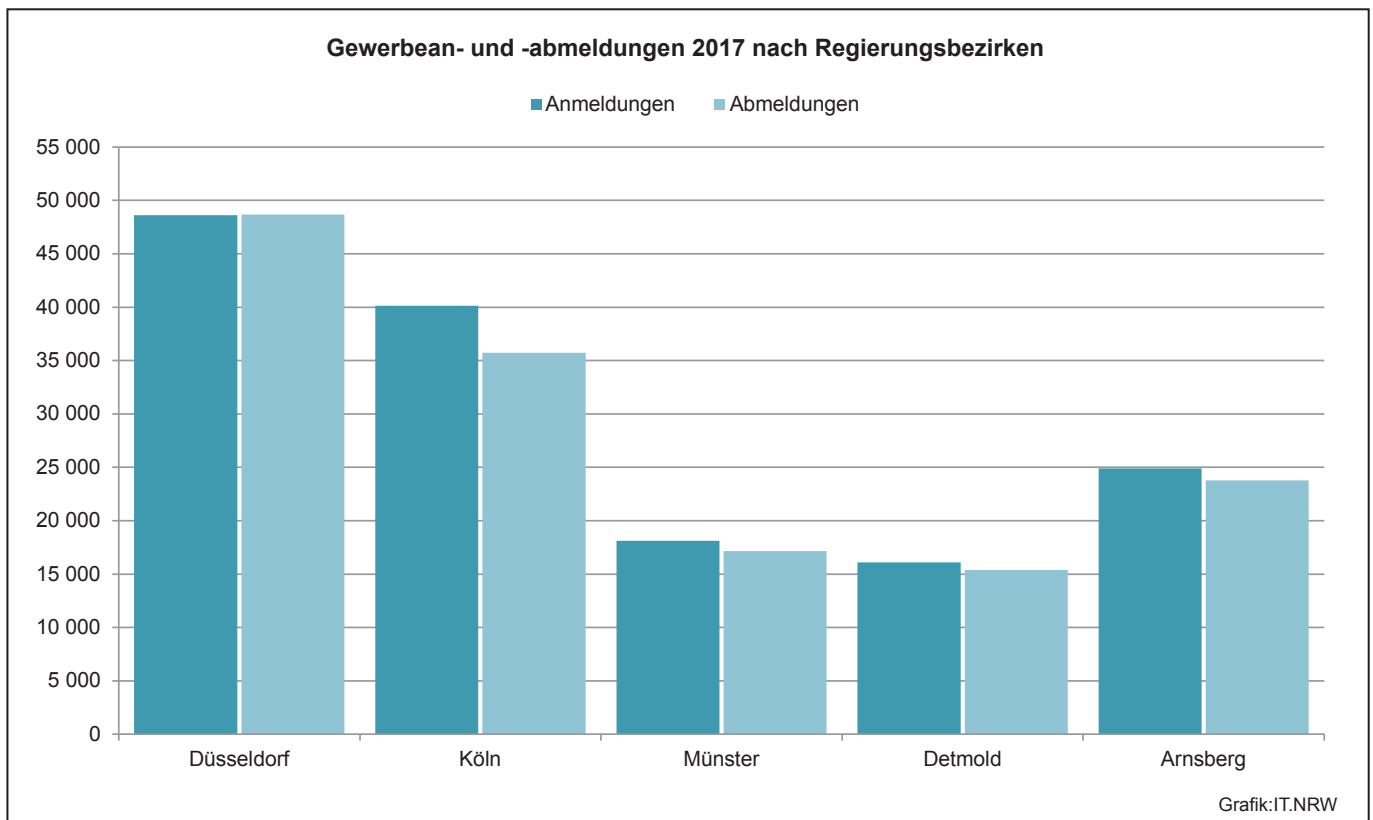
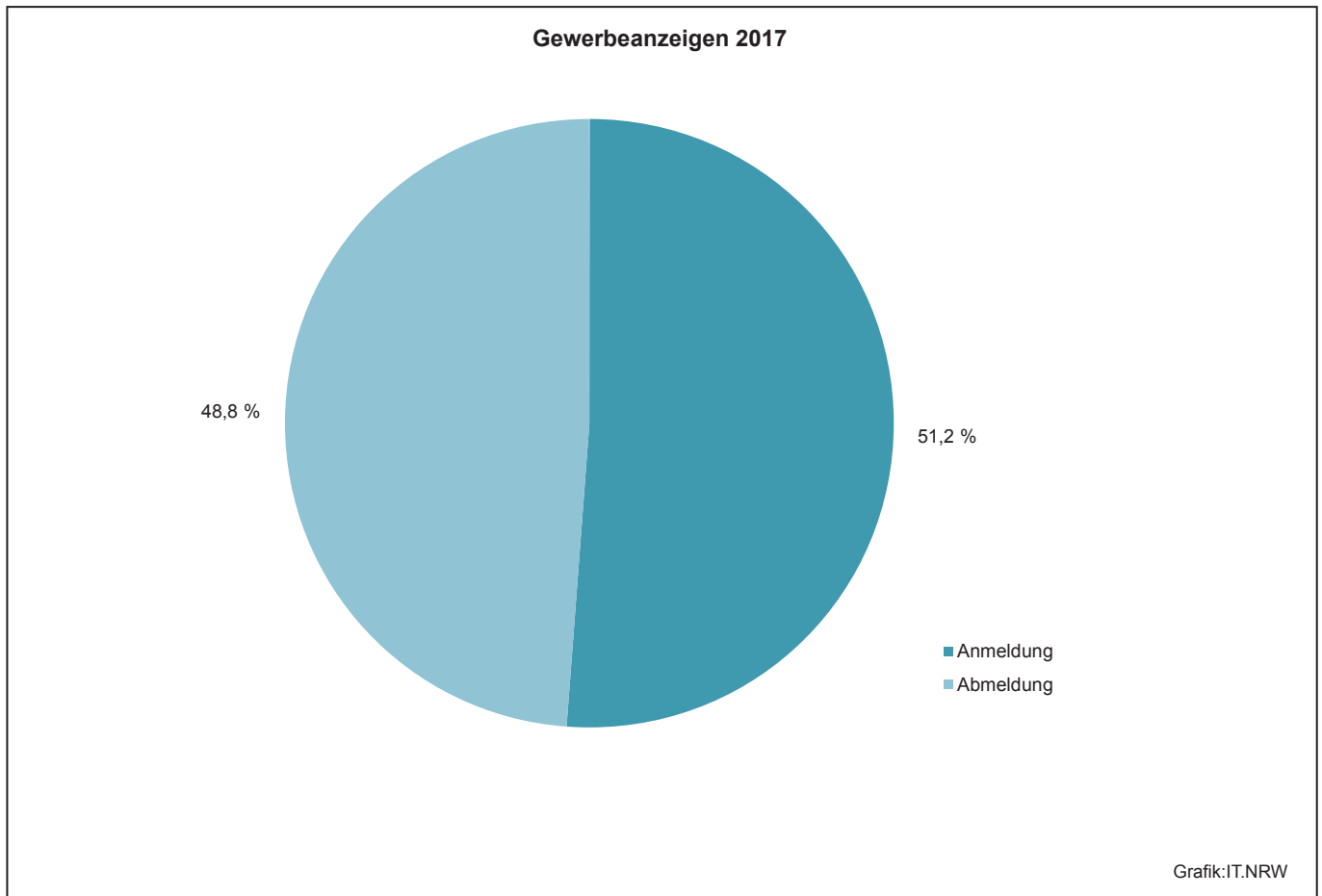
Bei der Interpretation der Zahlen ist zu beachten, dass nicht in jedem Fall der Gewerbeanmeldung die tatsächliche Ausübung des Gewerbes folgt. Auch Übernahmen und örtliche Verlagerungen von bestehenden Betrieben bringen eine Anmeldung mit sich, ebenso z.B. der Gesellschaftereintritt. Somit sind Gewerbeanmeldungen nur zum Teil mit Neuerrichtungen oder gar Existenzgründungen gleichzusetzen.

Nicht alle Gewerbeabmeldungen erfolgen sofort nach der Einstellung der wirtschaftlichen Tätigkeit. Damit werden die Abmeldungen untererfasst.

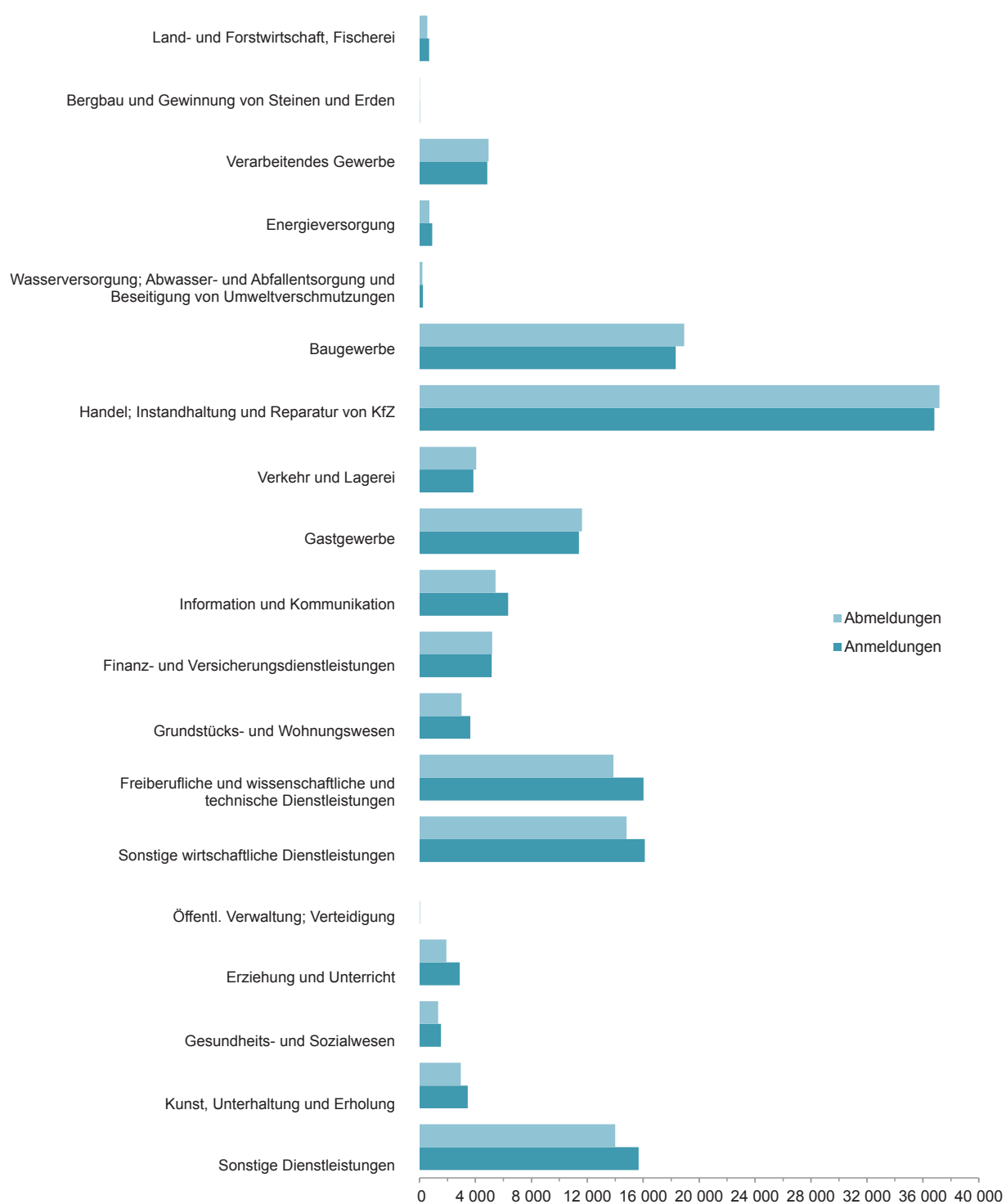
Weitere Auskünfte zu dieser Veröffentlichung erteilt Ihnen gerne Herr Hefner unter der Telefonnummer (0211) 94 49-32 61.

Systematiken

Die Darstellung der Ergebnisse nach Wirtschaftszweigen ist aus der „Klassifikation der Wirtschaftszweige“, Ausgabe 2008 (WZ 2008) abgeleitet.



Gewerbean- und -abmeldungen 2017 nach Wirtschaftszweigen



Grafik:IT.NRW

1.1 Gewerbeanzeigen*) 2017 nach Wirtschaftszweigen

Nr. der Klassifikation ¹⁾	Wirtschaftsgliederung	Anmeldung				Abmeldung			
		insgesamt	Neuerichtung ²⁾	Zuzug	Übernahme ³⁾	insgesamt	Aufgabe ⁴⁾	Fortzug	Übergabe ⁵⁾
		Anzahl							
A	Land- und Forstwirtschaft Fischerei	695	594	70	31	556	458	67	31
B	Bergbau und Gewinnung von Steinen und Erden	14	9	1	4	17	12	2	3
C	Verarbeitendes Gewerbe	4 849	3 818	590	441	4 934	3 846	679	409
	darunter								
10	Herstellung von Nahrungs- und Futtermitteln	485	344	24	117	605	491	33	81
11	Getränkeherstellung	60	56	2	2	49	39	4	6
13	Herstellung von Textilien	237	210	20	7	283	243	30	10
14	Herstellung von Bekleidung	293	262	18	13	281	231	31	19
16	Herstellung von Holz-, Flecht-, Korb- und Korkwaren (ohne Möbel)	98	80	8	10	89	79	5	5
18	Herstellung von Druckerzeugnissen; Vervielfältigung von bespielten Ton-, Bild- und Datenträgern	287	216	38	33	328	260	38	30
25	Herstellung von Metallerzeugnissen	781	572	126	83	856	635	139	82
26	Herstellung von Datenverarbeitungsgeräten, elektronischen und optischen Erzeugnissen	136	103	24	9	117	83	25	9
27	Herstellung von elektrischen Ausrüstungen	86	67	14	5	86	70	14	2
28	Maschinenbau	259	175	55	29	276	191	60	25
29	Herstellung von Kraftwagen und Kraftwagenteilen	44	37	3	4	37	30	5	2
31	Herstellung von Möbeln	99	77	15	7	126	103	12	11
D	Energieversorgung	908	750	51	107	713	537	41	135
E	Wasserversorgung; Abwasser- und Abfallentsorgung und Beseitigung von Umweltverschmutzungen	245	198	23	24	206	147	26	33
F	Baugewerbe	18 314	15 460	2 129	725	18 930	16 129	1 891	910
41	Hochbau	457	340	91	26	461	335	93	33
42	Tiefbau	188	144	28	16	215	175	34	6
43	Vorbereitende Baustellenarbeiten, Bauinstallation und sonstiges Ausbaugewerbe	17 669	14 976	2 010	683	18 254	15 619	1 764	871
G	Handel; Instandhaltung und Reparatur von Kraftfahrzeugen	36 809	31 317	3 161	2 331	37 187	31 219	3 422	2 546
45	Handel mit Kraftfahrzeugen; Instandhaltung und Reparatur von Kraftfahrzeugen	5 005	4 273	455	277	4 765	3 990	488	287
46	Großhandel (ohne Handel mit Kraftfahrzeugen)	5 709	4 553	887	269	6 426	5 129	956	341
47	Einzelhandel (ohne Handel mit Kraftfahrzeugen)	26 095	22 491	1 819	1 785	25 996	22 100	1 978	1 918

*) ohne Meldungen für Automatenaufsteller und Reisegewerbe – 1) Klassifikation der Wirtschaftszweige, Ausgabe 2008 (WZ2008), Kurzbezeichnung – 2) ohne Zuzug aus dem Bereich einer anderen Gewerbemeldebehörde – 3) Rechtsformwechsel, Gesellschaftereintritt und Erbfolge/Kauf/Pacht – 4) ohne Fortzug in den Bereich einer anderen Gewerbemeldebehörde – 5) Rechtsformwechsel, Gesellschafteraustritt und Erbfolge/Verkauf/Verpachtung

Noch: 1.1 Gewerbeanzeigen*) 2017 nach Wirtschaftszweigen

Nr. der Klassifikation ¹⁾	Wirtschaftsgliederung	Anmeldung				Abmeldung			
		insgesamt	Neuerichtung ²⁾	Zuzug	Übernahme ³⁾	insgesamt	Aufgabe ⁴⁾	Fortzug	Übergabe ⁵⁾
		Anzahl							
H	Verkehr und Lagerei	3 852	3 310	337	205	4 066	3 437	376	253
	darunter								
49	Landverkehr und Transport in Rohrfernleitungen	2 428	2 101	184	143	2 521	2 155	190	176
53	Post-, Kurier- und Expressdienste	648	577	46	25	786	694	64	28
I	Gastgewerbe	11 396	8 241	123	3 032	11 616	8 868	206	2 542
55	Beherbergung	538	404	19	115	468	365	15	88
56	Gastronomie	10 858	7 837	104	2 917	11 148	8 503	191	2 454
J	Information und Kommunikation	6 346	5 276	925	145	5 443	4 243	965	235
	darunter								
58	Verlagswesen	397	307	75	15	473	363	86	24
61	Telekommunikation	241	204	18	19	214	175	22	17
62	Erbringung von Dienstleistungen der Informationstechnologie	4 177	3 451	655	71	3 590	2 794	661	135
63	Informationsdienstleistungen	809	700	93	16	611	487	97	27
K	Finanz- und Versicherungsdienstleistungen	5 157	4 012	997	148	5 193	3 985	1 037	171
	darunter								
66	Mit Finanz- und Versicherungsdienstleistungen verbundene Tätigkeiten	3 960	3 036	814	110	4 429	3 403	882	144
L	Grundstücks- und Wohnungswesen	3 630	2 877	602	151	3 012	2 202	648	162
M	Freiberufliche, wissenschaftliche und technische Dienstleistungen	16 022	13 745	1 947	330	13 873	11 367	2 152	354
	darunter								
70	Verwaltung und Führung von Unternehmen und Betrieben; Unternehmensberatung	4 157	3 404	620	133	3 258	2 481	661	116
73	Werbung und Marktforschung	6 666	5 975	619	72	6 398	5 570	745	83
N	Sonstige wirtschaftliche Dienstleistungen	16 114	14 121	1 546	447	14 813	12 700	1 598	515
	darunter								
77	Vermietung von beweglichen Sachen	1 183	1 031	88	64	1 032	865	92	75
78	Vermittlung und Überlassung von Arbeitskräften	734	612	93	29	630	475	119	36
79	Reisebüros, Reiseveranstalter und Erbringung sonstiger Reservierungsdienstleistungen	676	559	65	52	665	545	70	50
81	Gebäudebetreuung; Garten- und Landschaftsbau	7 646	6 771	710	165	6 829	5 999	647	183
P	Erziehung und Unterricht	2 888	2 529	262	97	1 925	1 556	245	124
Q	Gesundheits- und Sozialwesen	1 543	1 330	123	90	1 326	1 144	112	70
R	Kunst, Unterhaltung und Erholung	3 454	2 915	339	200	2 952	2 418	331	203
O + S	Öffentliche Verwaltung, Verteidigung; Sozialversicherung, sonstige Dienstleistungen	15 675	13 907	1 118	650	14 001	12 227	1 119	655
A - S	Insgesamt	147 911	124 409	14 344	9 158	140 763	116 495	14 917	9 351

Anmerkungen Seite 8

1.2 Veränderungen der Gewerbeanzeigen*) 2017 zum Vorjahr nach Wirtschaftszweigen

Nr. der Klassifikation ¹⁾	Wirtschaftsgliederung	Anmeldung				Abmeldung			
		insgesamt	Neuerichtung ²⁾	Zuzug	Übernahme ³⁾	insgesamt	Aufgabe ⁴⁾	Fortzug	Übergabe ⁵⁾
		Veränderung gegenüber Vorjahr in %							
A	Land- und Forstwirtschaft Fischerei	–	+2,1	–	–27,9	+3,9	+9,8	+1,5	–40,4
B	Bergbau und Gewinnung von Steinen und Erden	–17,6	–35,7	–66,7	X	–37,0	–40,0	–60,0	+50,0
C	Verarbeitendes Gewerbe	+2,6	+2,5	–2,3	+10,8	+4,2	+3,6	+8,1	+3,5
	darunter								
10	Herstellung von Nahrungs- und Futtermitteln	+6,6	–1,4	+84,6	+25,8	+18,2	+20,0	+43,5	+1,3
11	Getränkeherstellung	+46,3	+80,6	–	–75,0	+69,0	+160,0	+33,3	–45,5
13	Herstellung von Textilien	+2,2	+1,9	+5,3	–	+25,2	+25,9	+36,4	–9,1
14	Herstellung von Bekleidung	+17,7	+19,1	–18,2	+85,7	+15,2	+8,5	+19,2	+280,0
16	Herstellung von Holz-, Flecht-, Korb- und Korkwaren (ohne Möbel)	–13,3	–5,9	–27,3	–41,2	–11,0	+11,3	–66,7	–64,3
18	Herstellung von Druckerzeugnissen; Vervielfältigung von bespielten Ton-, Bild- und Datenträgern	–5,9	–10,4	–11,6	+57,1	+3,1	+5,7	–15,6	+11,1
25	Herstellung von Metallerzeugnissen	–7,5	–12,5	+7,7	+13,7	–11,6	–18,1	+13,9	+15,5
26	Herstellung von Datenverarbeitungsgeräten, elektronischen und optischen Erzeugnissen	+41,7	+63,5	–4,0	+12,5	+8,3	+20,3	–21,9	+28,6
27	Herstellung von elektrischen Ausrüstungen	–13,1	–1,5	–36,4	–44,4	+19,4	+59,1	–30,0	–75,0
28	Maschinenbau	–8,2	–8,4	–16,7	+16,0	+2,2	+0,5	+5,3	+8,7
29	Herstellung von Kraftwagen und Kraftwagenteilen	–20,0	–11,9	–40,0	–50,0	–9,8	–6,3	+150,0	–71,4
31	Herstellung von Möbeln	+8,8	+13,2	+25,0	–36,4	+43,2	+60,9	–20,0	+22,2
D	Energieversorgung	–9,4	–12,5	–30,1	+48,6	+7,7	+10,0	–45,3	+36,4
E	Wasserversorgung; Abwasser- und Abfallentsorgung und Beseitigung von Umweltverschmutzungen	+11,4	+14,5	–30,3	+71,4	–8,8	–17,4	–10,3	+73,7
F	Baugewerbe	–6,2	–6,1	–3,2	–15,6	–9,1	–9,2	–4,7	–16,1
41	Hochbau	+27,7	+20,6	+62,5	+30,0	+8,2	+7,0	+36,8	–26,7
42	Tiefbau	+0,5	–4,6	+7,7	+60,0	+6,4	+2,3	+54,5	–33,3
43	Vorbereitende Baustellenarbeiten, Bauinstallation und sonstiges Ausbaugewerbe	–6,9	–6,6	–5,1	–17,6	–9,6	–9,6	–6,9	–15,5
G	Handel; Instandhaltung und Reparatur von Kraftfahrzeugen	–1,9	–1,1	–2,3	–11,7	–2,2	–2,1	–2,3	–3,8
45	Handel mit Kraftfahrzeugen; Instandhaltung und Reparatur von Kraftfahrzeugen	+0,1	+1,5	–3,0	–14,0	–7,2	–6,9	–	–20,3
46	Großhandel (ohne Handel mit Kraftfahrzeugen)	+3,2	+4,1	–0,4	+0,7	+4,6	+4,1	+2,7	+20,9
47	Einzelhandel (ohne Handel mit Kraftfahrzeugen)	–3,4	–2,6	–2,9	–12,9	–2,8	–2,5	–5,0	–4,3

*) ohne Meldungen für Automatenaufsteller und Reisegewerbe – 1) Klassifikation der Wirtschaftszweige, Ausgabe 2008 (WZ2008), Kurzbezeichnung – 2) ohne Zuzug aus dem Bereich einer anderen Gewerbeanzeigebehörde – 3) Rechtsformwechsel, Gesellschaftereintritt und Erbfolge/Kauf/Pacht – 4) ohne Fortzug in den Bereich einer anderen Gewerbeanzeigebehörde – 5) Rechtsformwechsel, Gesellschafteraustritt und Erbfolge/Verkauf/Verpachtung

Noch: 1.2 Veränderungen der Gewerbeanzeigen*) 2017 zum Vorjahr nach Wirtschaftszweigen

Nr. der Klassifikation ¹⁾	Wirtschaftsgliederung	Anmeldung				Abmeldung			
		insgesamt	Neuerichtung ²⁾	Zuzug	Übernahme ³⁾	insgesamt	Aufgabe ⁴⁾	Fortzug	Übergabe ⁵⁾
		Veränderung gegenüber Vorjahr in %							
H	Verkehr und Lagerei	-4,4	-4,1	-7,9	-3,8	-1,7	-1,9	-7,6	+11,5
	darunter								
49	Landverkehr und Transport in Rohrfernleitungen	-4,6	-3,4	-12,4	-10,6	-3,6	-4,8	-4,5	+14,3
53	Post-, Kurier- und Expressdienste	-12,4	-13,9	-14,8	+56,3	-3,1	-2,9	-3,0	-6,7
I	Gastgewerbe	-0,9	+0,7	+6,0	-5,3	-2,3	-1,3	-9,6	-4,9
55	Beherbergung	+6,5	+3,3	+46,2	+13,9	+15,0	+17,0	-37,5	+23,9
56	Gastronomie	-1,2	+0,6	+1,0	-5,9	-2,9	-2,0	-6,4	-5,7
J	Information und Kommunikation	-1,0	+0,4	-9,5	+10,7	+0,4	+3,3	-7,6	-12,6
	darunter								
58	Verlagswesen	-7,5	-7,0	-9,6	-6,3	+8,7	+12,0	+14,7	-33,3
61	Telekommunikation	+18,1	+20,0	+12,5	+5,6	-0,9	-2,8	+37,5	-15,0
62	Erbringung von Dienstleistungen der Informationstechnologie	-5,8	-4,7	-11,1	-1,4	-4,2	-2,0	-11,2	-12,3
63	Informationsdienstleistungen	+35,1	+34,4	+36,8	+60,0	+26,5	+36,0	-3,0	+8,0
K	Finanz- und Versicherungsdienstleistungen	+4,0	+8,1	-9,4	-	+1,5	+2,3	-0,5	-5,0
	darunter								
66	Mit Finanz- und Versicherungsdienstleistungen verbundene Tätigkeiten	-0,3	+2,0	-9,3	+11,1	-1,9	-2,7	-0,3	+7,5
L	Grundstücks- und Wohnungswesen	+1,8	+2,9	-2,1	-3,2	-2,5	-5,6	+17,2	-20,6
M	Freiberufliche, wissenschaftliche und technische Dienstleistungen	-1,4	-1,2	-3,7	+3,1	-1,6	-1,6	-0,3	-7,3
	darunter								
70	Verwaltung und Führung von Unternehmen und Betrieben; Unternehmensberatung	+0,2	+2,9	-13,8	+10,8	-6,8	-4,6	-12,8	-15,9
73	Werbung und Marktforschung	-4,2	-4,3	-0,8	-20,0	-1,3	-1,4	+2,3	-17,8
N	Sonstige wirtschaftliche Dienstleistungen	-5,3	-5,1	-0,7	-23,7	-5,2	-4,5	-2,9	-23,5
	darunter								
77	Vermietung von beweglichen Sachen	-0,7	+2,9	-9,3	-30,4	+1,0	+2,2	+7,0	-16,7
78	Vermittlung und Überlassung von Arbeitskräften	-5,4	-1,9	+13,4	-58,6	-4,0	-0,6	+8,2	-47,1
79	Reisebüros, Reiseveranstalter und Erbringung sonstiger Reservierungsdienstleistungen	+0,7	-2,8	+22,6	+20,9	-	-1,8	+9,4	+8,7
81	Gebäudebetreuung; Garten- und Landschaftsbau	-4,2	-4,6	+7,3	-23,6	-6,5	-6,2	-1,2	-27,7
P	Erziehung und Unterricht	-1,4	-2,7	+5,2	+21,3	-5,4	-8,2	+3,4	+20,4
Q	Gesundheits- und Sozialwesen	+29,4	+31,0	-3,1	+80,0	+15,5	+18,5	-8,2	+14,8
R	Kunst, Unterhaltung und Erholung	+8,6	+10,5	+6,9	-11,5	+19,4	+25,7	+14,1	-21,9
O + S	Öffentliche Verwaltung, Verteidigung; Sozialversicherung, sonstige Dienstleistungen	-2,7	-1,1	-4,0	-26,3	-8,8	-7,7	-4,4	-30,0
A - S	Insgesamt	-2,0	-1,2	-3,6	-8,6	-3,2	-2,9	-1,8	-8,9

Anmerkungen Seite 10

2. Gewerbeanzeigen*) 2017 nach Art der Niederlassung, Rechtsform und Einzelunternehmen nach Geschlecht und Staatsangehörigkeit

Art der Niederlassung Rechtsform Geschlecht Staatsangehörigkeit	Anmeldung			Abmeldung		
	insgesamt		darunter Neuer- richtung ¹⁾	insgesamt		darunter Aufgabe ²⁾
	Anzahl	Veränderung gegenüber Vorjahr %	Anzahl	Anzahl	Veränderung gegenüber Vorjahr %	Anzahl

Art der Niederlassung

Hauptniederlassung	138 317	-1,7	116 187	132 484	-3,1	109 705
Zweigniederlassung	1 831	-6,3	1 478	1 680	-4,4	1 295
Unselbstständige Zweigstelle	7 763	-4,8	6 744	6 599	-5,1	5 495

Rechtsform

Einzelunternehmen	111 785	-2,8	96 619	110 759	-3,7	95 157
Personengesellschaften	14 601	+2,8	11 300	13 545	+0,5	9 513
davon						
offene Handelsgesellschaft	603	+10,4	373	647	+1,3	391
Kommanditgesellschaft	273	-14,7	145	390	-14,1	237
Gesellschaft mit beschränkter Haftung & Co. KG / OHG	3 203	-5,6	2 369	2 505	-4,4	1 841
Gesellschaft des bürgerlichen Rechts	10 172	+6,5	8 128	9 723	+2,6	6 833
sonstige	350	-12,3	285	280	-	211
Kapitalgesellschaften	20 891	-0,1	15 938	15 796	-2,6	11 268
davon						
Aktiengesellschaft	222	-7,5	175	329	-38,8	242
Gesellschaft mit beschränkter Haftung	16 776	+1,3	12 581	12 970	-0,9	9 187
Unternehmergesellschaft (haftungsbeschränkt)	3 827	-3,4	3 131	2 478	-3,2	1 825
sonstige	66	-53,5	51	19	-42,4	14
Eingetragener Verein	161	+6,6	147	115	-20,1	96
Genossenschaft	74	+68,2	65	60	+66,7	49
Sonstige Rechtsformen	399	-19,4	340	488	-13,3	412
davon						
private Company Limited by Shares	161	-25,8	131	261	-14,7	222
sonstige ausländische Rechtsformen	148	-33,0	124	132	-21,4	101
sonstige Rechtsform des öffentlichen und privaten Rechts	90	+57,9	85	95	+6,7	89

Einzelunternehmer/-innen nach Geschlecht

Männlich	72 753	-3,2	62 429	72 737	-3,4	61 968
Weiblich	39 032	-2,2	34 190	38 022	-4,2	33 189

Einzelunternehmen nach der Staatsangehörigkeit des Inhabers

Staatsangehörigkeit						
deutsch	80 382	-2,9	68 976	81 856	-2,3	69 580
rumänisch	3 713	-10,4	3 454	3 396	-8,0	3 183
griechisch	989	-3,5	836	948	-4,7	817
italienisch	1 365	-	1 137	1 391	+0,9	1 169
niederländisch	640	-4,8	557	695	-2,9	608
polnisch	7 594	-6,2	6 760	7 328	-14,9	6 632
türkisch	5 265	-5,0	4 488	4 950	-2,1	4 189
sonstige	11 837	+3,5	10 411	10 195	-5,0	8 979

Insgesamt

Insgesamt	147 911	-2,0	124 409	140 763	-3,2	116 495
------------------	----------------	-------------	----------------	----------------	-------------	----------------

*) ohne Automatenaufsteller und Reisegewerbe – 1) ohne Zuzug aus dem Bereich einer anderen Gewerbemeldebehörde – 2) ohne Fortzug in den Bereich einer anderen Gewerbemeldebehörde

3. Gewerbeanzeigen*) 2017 nach kreisfreien Städten und Kreisen

Verwaltungsbezirk	Anmeldung			Abmeldung		
	insgesamt		darunter Neuer- richtung ¹⁾	insgesamt		darunter Aufgabe ²⁾
	Anzahl	Veränderung gegenüber Vorjahr %	Anzahl	Anzahl	Veränderung gegenüber Vorjahr %	Anzahl
Kreisfreie Städte						
Düsseldorf	7 535	+2,0	6 580	7 523	+13,0	6 335
Duisburg	4 318	-5,7	3 836	4 621	-0,4	4 135
Essen	5 446	-1,6	4 974	5 517	+3,5	4 887
Krefeld	2 175	-0,5	1 923	2 126	-2,1	1 866
Mönchengladbach	2 612	-6,2	2 129	2 711	-3,1	2 243
Mülheim an der Ruhr	1 219	-2,2	1 087	1 279	+8,1	1 164
Oberhausen	1 685	+2,8	1 465	1 616	+2,2	1 395
Remscheid	787	-9,0	669	842	-2,4	755
Solingen	1 350	+32,5	1 148	1 415	+31,1	1 188
Wuppertal	3 155	-5,9	2 839	3 140	+2,3	2 732
Kreise						
Kleve	2 828	+0,8	2 336	2 678	-8,3	2 231
Mettmann	4 535	-0,1	3 668	4 450	+2,7	3 678
Rhein-Kreis Neuss	4 307	+0,1	3 331	4 118	+1,8	3 257
Viersen	3 231	+3,0	2 665	3 128	+1,3	2 631
Wesel	3 439	-1,1	2 742	3 528	+1,6	2 882
Reg.-Bez. Düsseldorf	48 622	-0,5	41 392	48 692	+3,1	41 379
Kreisfreie Städte						
Bonn	2 617	-3,9	2 308	2 469	-11,9	2 015
Köln	10 716	-7,4	9 268	8 600	-16,3	6 902
Leverkusen	1 588	+18,8	1 442	1 305	-1,9	1 159
Kreise						
Städteregion Aachen	4 609	+0,6	3 773	4 295	-3,4	3 294
darunter kreisfreie Stadt Aachen	2 114	+2,9	1 737	1 952	-6,1	1 378
Düren	2 290	+0,1	1 807	2 031	-5,5	1 653
Rhein-Erft-Kreis	4 547	-7,3	3 692	4 156	-12,0	3 325
Euskirchen	1 775	+0,3	1 464	1 627	-1,9	1 342
Heinsberg	1 981	-7,3	1 588	1 969	-9,7	1 599
Oberbergischer Kreis	2 172	-0,6	1 829	2 086	-8,6	1 735
Rhein.-Berg. Kreis	2 266	-13,0	1 809	2 242	-15,8	1 627
Rhein-Sieg-Kreis	5 575	-4,2	4 663	4 942	-9,3	4 073
Reg.-Bez. Köln	40 136	-4,2	33 643	35 722	-10,6	28 724
Kreisfreie Städte						
Bottrop	839	+9,7	702	847	-3,6	706
Gelsenkirchen	1 944	+2,8	1 716	2 091	-1,7	1 842
Münster	2 074	-0,6	1 634	1 769	-6,6	1 344

*) ohne Automatenaufsteller und Reisegewerbe – 1) ohne Zuzug aus dem Bereich einer anderen Gewerbeldebehörde – 2) ohne Fortzug in den Bereich einer anderen Gewerbeldebehörde

Noch: 3. Gewerbeanzeigen*) 2017 nach kreisfreien Städten und Kreisen

Verwaltungsbezirk	Anmeldung			Abmeldung		
	insgesamt		darunter Neuer- richtung ¹⁾	insgesamt		darunter Aufgabe ²⁾
	Anzahl	Veränderung gegenüber Vorjahr %	Anzahl	Anzahl	Veränderung gegenüber Vorjahr %	Anzahl
Kreise						
Borken	2 575	+2,1	2 100	2 504	+3,6	2 081
Coesfeld	1 508	+2,1	1 179	1 416	+11,1	1 146
Recklinghausen	4 335	-3,5	3 673	4 273	+1,0	3 660
Steinfurt	3 186	+6,0	2 546	2 769	-1,4	2 193
Warendorf	1 668	-4,9	1 418	1 503	-6,9	1 237
Reg.-Bez. Münster	18 129	+0,8	14 968	17 172	-0,4	14 209
Kreisfreie Stadt						
Bielefeld	2 693	-2,2	2 315	2 643	-8,7	2 136
Kreise						
Gütersloh	2 793	+1,7	2 289	2 633	+1,5	2 094
Herford	2 256	-2,5	1 762	2 135	-2,4	1 669
Höxter	910	+6,1	734	898	+8,1	757
Lippe	2 765	+5,2	2 309	2 677	+3,3	2 262
Minden-Lübbecke	2 249	-5,7	1 862	2 218	+0,5	1 841
Paderborn	2 445	-9,2	2 077	2 197	-3,2	1 783
Reg.-Bez. Detmold	16 111	-1,6	13 348	15 401	-1,1	12 542
Kreisfreie Städte						
Bochum	2 532	-0,8	2 281	2 334	-13,0	2 050
Dortmund	4 177	+2,9	3 728	3 521	-16,0	3 030
Hagen	1 222	-4,2	1 067	1 168	-8,1	1 011
Hamm	1 244	+3,1	1 152	1 124	-0,2	1 035
Herne	1 199	-1,6	1 080	1 148	+4,0	1 007
Kreise						
Ennepe-Ruhr-Kreis	2 444	-4,2	1 897	2 385	-1,4	1 842
Hochsauerlandkreis	1 705	-15,3	1 397	1 757	-12,1	1 394
Märkischer Kreis	2 693	-6,1	2 164	2 660	-8,3	2 154
Olpe	915	-5,9	772	899	-9,6	720
Siegen-Wittgenstein	2 020	-0,8	1 690	2 004	-2,0	1 655
Soest	2 060	-10,0	1 654	2 166	+3,9	1 626
Unna	2 702	+0,7	2 176	2 610	+0,5	2 117
Reg.-Bez. Arnsberg	24 913	-3,1	21 058	23 776	-6,4	19 641
Nordrhein-Westfalen	147 911	-2,0	124 409	140 763	-3,2	116 495

Anmerkungen Seite 13

4. Gewerbeanzeigen*) 2017 nach Wirtschaftszweigen und kreisfreien Städten und Kreisen

Nr. der Klassifikation ¹⁾	Wirtschaftsgliederung	Anmeldung			Abmeldung		
		insgesamt		darunter Neuer-richtung ²⁾	insgesamt		darunter Aufgabe ³⁾
		Anzahl	Veränderung gegenüber Vorjahr %	Anzahl	Anzahl	Veränderung gegenüber Vorjahr %	Anzahl

kreisfreie Stadt Düsseldorf							
A	Land- und Forstwirtschaft, Fischerei	1	-50,0	—	7	+40,0	5
B	Bergbau und Gewinnung von Steinen und Erden	—	x	—	—	-100,0	—
C	Verarbeitendes Gewerbe	184	+20,3	124	209	+31,4	160
D	Energieversorgung	24	+20,0	20	9	-30,8	3
E	Wasserversorgung; Abwasser- und Abfallentsorgung und Beseitigung von Umweltverschmutzungen	2	-66,7	2	7	—	5
F	Baugewerbe	786	+5,5	680	823	+3,4	701
G	Handel; Instandhaltung und Reparatur von Kraftfahrzeugen	1 804	+4,4	1 569	1 851	+19,3	1 517
H	Verkehr und Lagerei	248	+1,6	224	278	+27,5	238
I	Gastgewerbe	633	-5,8	609	622	-3,3	593
J	Information und Kommunikation	389	+4,0	329	363	+27,4	275
K	Finanz- und Versicherungsdienstleistungen	263	+17,4	207	277	+42,8	221
L	Grundstücks- und Wohnungswesen	295	-10,9	246	300	-4,2	228
M	Freiberufliche, Wissenschaftliche und Technische Dienstleistungen	1 034	+13,0	892	918	+20,3	747
N	Sonstige Wirtschaftliche Dienstleistungen	777	-9,2	700	837	+6,5	737
O	Öffentliche Verwaltung; Verteidigung; Sozialversicherung	—	x	—	—	x	—
P	Erziehung und Unterricht	109	-3,5	92	79	+16,2	61
Q	Gesundheits- und Sozialwesen	47	+56,7	39	55	+48,6	46
R	Kunst, Unterhaltung und Erholung	154	+27,3	138	136	+88,9	120
S	Sonstige Dienstleistungen	785	-8,2	709	752	+1,2	678
A - S	Insgesamt	7 535	+2,0	6 580	7 523	+13,0	6 335

kreisfreie Stadt Duisburg							
A	Land- und Forstwirtschaft, Fischerei	7	+16,7	6	6	+100,0	2
B	Bergbau und Gewinnung von Steinen und Erden	—	x	—	—	x	—
C	Verarbeitendes Gewerbe	92	-12,4	76	134	+31,4	111
D	Energieversorgung	3	-66,7	2	6	-14,3	1
E	Wasserversorgung; Abwasser- und Abfallentsorgung und Beseitigung von Umweltverschmutzungen	2	-33,3	2	5	-44,4	4
F	Baugewerbe	1 187	-6,6	1 104	1 350	+2,6	1 289
G	Handel; Instandhaltung und Reparatur von Kraftfahrzeugen	849	-11,2	761	975	-2,1	865
H	Verkehr und Lagerei	158	-4,8	142	163	+14,0	145
I	Gastgewerbe	444	+2,1	345	475	-5,8	387
J	Information und Kommunikation	126	+2,4	102	128	+8,5	107
K	Finanz- und Versicherungsdienstleistungen	100	+6,4	82	101	-4,7	84
L	Grundstücks- und Wohnungswesen	54	-28,0	45	63	—	52
M	Freiberufliche, Wissenschaftliche und Technische Dienstleistungen	337	-14,0	301	319	-1,5	280
N	Sonstige Wirtschaftliche Dienstleistungen	383	-10,3	360	382	-10,5	348
O	Öffentliche Verwaltung; Verteidigung; Sozialversicherung	—	x	—	—	x	—
P	Erziehung und Unterricht	60	-9,1	60	44	-12,0	39
Q	Gesundheits- und Sozialwesen	14	-36,4	14	22	-12,0	21
R	Kunst, Unterhaltung und Erholung	106	+21,8	88	90	+12,5	77
S	Sonstige Dienstleistungen	396	+16,1	346	358	-2,7	323
A - S	Insgesamt	4 318	-5,7	3 836	4 621	-0,4	4 135

kreisfreie Stadt Essen							
A	Land- und Forstwirtschaft, Fischerei	3	-66,7	3	5	-16,7	3
B	Bergbau und Gewinnung von Steinen und Erden	—	-100,0	—	1	-66,7	1
C	Verarbeitendes Gewerbe	113	+48,7	86	120	+23,7	109
D	Energieversorgung	11	-50,0	10	8	-63,6	6
E	Wasserversorgung; Abwasser- und Abfallentsorgung und Beseitigung von Umweltverschmutzungen	27	+35,0	23	19	+18,8	18
F	Baugewerbe	573	-17,1	515	712	-7,5	644
G	Handel; Instandhaltung und Reparatur von Kraftfahrzeugen	1 302	-0,2	1 190	1 346	+6,9	1 206
H	Verkehr und Lagerei	139	-19,2	129	173	+17,7	140
I	Gastgewerbe	548	+10,9	525	551	+12,9	528
J	Information und Kommunikation	189	-4,1	174	221	+28,5	181
K	Finanz- und Versicherungsdienstleistungen	145	-16,7	126	180	+10,4	144
L	Grundstücks- und Wohnungswesen	210	+33,8	171	153	-10,5	106
M	Freiberufliche, Wissenschaftliche und Technische Dienstleistungen	656	+1,9	600	631	-0,2	524
N	Sonstige Wirtschaftliche Dienstleistungen	656	-9,4	598	680	+5,3	620
O	Öffentliche Verwaltung; Verteidigung; Sozialversicherung	—	x	—	—	x	—
P	Erziehung und Unterricht	86	+2,4	82	64	+1,6	56
Q	Gesundheits- und Sozialwesen	26	-10,3	24	37	+54,2	33
R	Kunst, Unterhaltung und Erholung	109	+14,7	96	68	-12,8	57
S	Sonstige Dienstleistungen	653	+2,4	622	548	-4,4	511
A - S	Insgesamt	5 446	-1,6	4 974	5 517	+3,5	4 887

*) ohne Automatenaufsteller und Reisegewerbe – 1) Klassifikation der Wirtschaftszweige, Ausgabe 2008 (WZ 2008), Kurzbezeichnung – 2) ohne Zuzug aus dem Bereich einer anderen Gewerbeanzeigebehörde – 3) ohne Fortzug in den Bereich einer anderen Gewerbeanzeigebehörde

Noch: 4. Gewerbeanzeigen*) 2017 nach Wirtschaftszweigen und kreisfreien Städten und Kreisen

Nr. der Klassifi- kation ¹⁾	Wirtschaftsgliederung	Anmeldung			Abmeldung		
		insgesamt		darunter Neuer- richtung ²⁾	insgesamt		darunter Aufgabe ³⁾
		Anzahl	Veränderung gegenüber Vorjahr %	Anzahl	Anzahl	Veränderung gegenüber Vorjahr %	Anzahl
kreisfreie Stadt Krefeld							
A	Land- und Forstwirtschaft, Fischerei	4	+33,3	4	1	-75,0	-
B	Bergbau und Gewinnung von Steinen und Erden	-	x	-	-	-100,0	-
C	Verarbeitendes Gewerbe	45	-6,3	38	50	-7,4	43
D	Energieversorgung	-	x	-	1	-	1
E	Wasserversorgung; Abwasser- und Abfallentsorgung und Beseitigung von Umweltverschmutzungen	-	-100,0	-	2	-	1
F	Baugewerbe	400	+1,8	358	441	+7,0	388
G	Handel; Instandhaltung und Reparatur von Kraftfahrzeugen	546	-0,7	481	544	-6,5	484
H	Verkehr und Lagerei	51	+45,7	43	53	+17,8	46
I	Gastgewerbe	201	+17,5	192	198	+11,9	184
J	Information und Kommunikation	85	-3,4	72	72	+9,1	58
K	Finanz- und Versicherungsdienstleistungen	50	-3,8	39	52	+6,1	44
L	Grundstücks- und Wohnungswesen	25	-21,9	21	34	-15,0	27
M	Freiberufliche, Wissenschaftliche und Technische Dienstleistungen	240	-0,4	214	211	-3,2	176
N	Sonstige Wirtschaftliche Dienstleistungen	222	-15,6	201	210	-19,2	189
O	Öffentliche Verwaltung; Verteidigung; Sozialversicherung	-	x	-	-	x	-
P	Erziehung und Unterricht	58	+28,9	51	29	+11,5	19
Q	Gesundheits- und Sozialwesen	2	-66,7	1	3	-62,5	3
R	Kunst, Unterhaltung und Erholung	36	+24,1	27	24	+60,0	18
S	Sonstige Dienstleistungen	210	-7,1	181	201	-5,2	185
A - S	Insgesamt	2 175	-0,5	1 923	2 126	-2,1	1 866
kreisfreie Stadt Mönchengladbach							
A	Land- und Forstwirtschaft, Fischerei	5	+66,7	5	4	-33,3	4
B	Bergbau und Gewinnung von Steinen und Erden	-	x	-	-	x	-
C	Verarbeitendes Gewerbe	55	-36,0	40	83	-	65
D	Energieversorgung	4	+33,3	4	8	+100,0	5
E	Wasserversorgung; Abwasser- und Abfallentsorgung und Beseitigung von Umweltverschmutzungen	9	+350,0	8	1	-50,0	-
F	Baugewerbe	523	-20,6	477	560	+1,3	504
G	Handel; Instandhaltung und Reparatur von Kraftfahrzeugen	641	+6,3	521	636	-11,3	534
H	Verkehr und Lagerei	52	-24,6	42	69	-	56
I	Gastgewerbe	198	-	74	210	-5,0	125
J	Information und Kommunikation	110	+25,0	97	76	+7,0	64
K	Finanz- und Versicherungsdienstleistungen	72	-8,9	55	98	+22,5	84
L	Grundstücks- und Wohnungswesen	45	-15,1	30	45	-26,2	35
M	Freiberufliche, Wissenschaftliche und Technische Dienstleistungen	285	+15,9	242	300	+8,3	252
N	Sonstige Wirtschaftliche Dienstleistungen	250	-13,5	219	219	-21,5	181
O	Öffentliche Verwaltung; Verteidigung; Sozialversicherung	-	x	-	-	x	-
P	Erziehung und Unterricht	52	+36,8	44	37	+8,8	27
Q	Gesundheits- und Sozialwesen	22	+83,3	18	25	+108,3	21
R	Kunst, Unterhaltung und Erholung	48	-5,9	41	56	+3,7	40
S	Sonstige Dienstleistungen	241	-21,5	212	284	+3,6	246
A - S	Insgesamt	2 612	-6,2	2 129	2 711	-3,1	2 243
kreisfreie Stadt Mülheim an der Ruhr							
A	Land- und Forstwirtschaft, Fischerei	1	-75,0	1	1	-	1
B	Bergbau und Gewinnung von Steinen und Erden	-	x	-	-	x	-
C	Verarbeitendes Gewerbe	40	+25,0	36	39	+8,3	35
D	Energieversorgung	2	-33,3	2	3	-	3
E	Wasserversorgung; Abwasser- und Abfallentsorgung und Beseitigung von Umweltverschmutzungen	6	x	6	2	x	2
F	Baugewerbe	124	+11,7	108	134	+25,2	123
G	Handel; Instandhaltung und Reparatur von Kraftfahrzeugen	317	-0,9	291	315	-1,3	289
H	Verkehr und Lagerei	31	-16,2	28	34	+3,0	28
I	Gastgewerbe	97	-10,2	94	142	+32,7	137
J	Information und Kommunikation	52	-7,1	36	56	+21,7	50
K	Finanz- und Versicherungsdienstleistungen	44	-6,4	27	49	+19,5	42
L	Grundstücks- und Wohnungswesen	43	-2,3	35	43	-12,2	30
M	Freiberufliche, Wissenschaftliche und Technische Dienstleistungen	164	-11,4	150	156	-0,6	147
N	Sonstige Wirtschaftliche Dienstleistungen	137	-12,2	128	142	+6,8	130
O	Öffentliche Verwaltung; Verteidigung; Sozialversicherung	-	x	-	-	x	-
P	Erziehung und Unterricht	25	+8,7	22	16	-27,3	13
Q	Gesundheits- und Sozialwesen	16	+33,3	15	13	+30,0	13
R	Kunst, Unterhaltung und Erholung	29	+61,1	25	31	+47,6	23
S	Sonstige Dienstleistungen	91	+1,1	83	103	+5,1	98
A - S	Insgesamt	1 219	-2,2	1 087	1 279	+8,1	1 164

Noch: 4. Gewerbeanzeigen*) 2017 nach Wirtschaftszweigen und kreisfreien Städten und Kreisen

Nr. der Klassifi- kation ¹⁾	Wirtschaftsgliederung	Anmeldung			Abmeldung		
		insgesamt		darunter Neuer- richtung ²⁾	insgesamt		darunter Aufgabe ³⁾
		Anzahl	Veränderung gegenüber Vorjahr %	Anzahl	Anzahl	Veränderung gegenüber Vorjahr %	Anzahl
kreisfreie Stadt Oberhausen							
A	Land- und Forstwirtschaft, Fischerei	1	-50,0	1	2	x	2
B	Bergbau und Gewinnung von Steinen und Erden	—	-100,0	—	—	-100,0	—
C	Verarbeitendes Gewerbe	55	+25,0	44	39	-4,9	36
D	Energieversorgung	1	-50,0	1	2	x	2
E	Wasserversorgung; Abwasser- und Abfallentsorgung und Beseitigung von Umweltverschmutzungen	4	+300,0	4	2	—	1
F	Baugewerbe	286	+23,3	241	253	—	229
G	Handel; Instandhaltung und Reparatur von Kraftfahrzeugen	447	+10,6	396	427	+8,4	372
H	Verkehr und Lagerei	35	-23,9	33	43	+10,3	40
I	Gastgewerbe	154	+0,7	136	156	-7,7	141
J	Information und Kommunikation	54	+8,0	47	67	+11,7	54
K	Finanz- und Versicherungsdienstleistungen	52	+2,0	39	63	+14,5	46
L	Grundstücks- und Wohnungswesen	35	-30,0	29	41	+64,0	38
M	Freiberufliche, Wissenschaftliche und Technische Dienstleistungen	155	-7,2	131	130	-5,1	100
N	Sonstige Wirtschaftliche Dienstleistungen	184	+4,0	165	181	-1,6	161
O	Öffentliche Verwaltung; Verteidigung; Sozialversicherung	—	x	—	—	x	—
P	Erziehung und Unterricht	20	-23,1	20	15	+15,4	12
Q	Gesundheits- und Sozialwesen	15	+36,4	14	12	+9,1	11
R	Kunst, Unterhaltung und Erholung	34	-15,0	30	30	-16,7	28
S	Sonstige Dienstleistungen	153	-15,9	134	153	-5,0	122
A - S	Insgesamt	1 685	+2,8	1 465	1 616	+2,2	1 395
kreisfreie Stadt Remscheid							
A	Land- und Forstwirtschaft, Fischerei	1	-80,0	1	2	+100,0	1
B	Bergbau und Gewinnung von Steinen und Erden	—	x	—	—	x	—
C	Verarbeitendes Gewerbe	30	+15,4	24	42	+13,5	35
D	Energieversorgung	—	-100,0	—	—	-100,0	—
E	Wasserversorgung; Abwasser- und Abfallentsorgung und Beseitigung von Umweltverschmutzungen	—	x	—	—	x	—
F	Baugewerbe	71	-7,8	61	81	-18,2	75
G	Handel; Instandhaltung und Reparatur von Kraftfahrzeugen	223	-7,9	193	254	-9,3	238
H	Verkehr und Lagerei	26	+30,0	23	22	-21,4	20
I	Gastgewerbe	92	+13,6	72	97	+21,3	85
J	Information und Kommunikation	21	-40,0	20	19	-13,6	14
K	Finanz- und Versicherungsdienstleistungen	32	+28,0	28	35	-22,2	28
L	Grundstücks- und Wohnungswesen	16	-20,0	14	17	—	16
M	Freiberufliche, Wissenschaftliche und Technische Dienstleistungen	78	-26,4	69	78	-1,3	72
N	Sonstige Wirtschaftliche Dienstleistungen	91	-4,2	80	80	+11,1	72
O	Öffentliche Verwaltung; Verteidigung; Sozialversicherung	—	x	—	—	x	—
P	Erziehung und Unterricht	17	-15,0	13	11	+10,0	9
Q	Gesundheits- und Sozialwesen	11	+22,2	10	7	-36,4	7
R	Kunst, Unterhaltung und Erholung	15	-16,7	13	18	+63,6	16
S	Sonstige Dienstleistungen	63	-19,2	48	79	+12,9	67
A - S	Insgesamt	787	-9,0	669	842	-2,4	755
kreisfreie Stadt Solingen							
A	Land- und Forstwirtschaft, Fischerei	5	+25,0	5	5	+150,0	5
B	Bergbau und Gewinnung von Steinen und Erden	—	x	—	—	x	—
C	Verarbeitendes Gewerbe	58	+41,5	44	102	+47,8	80
D	Energieversorgung	11	x	11	1	x	1
E	Wasserversorgung; Abwasser- und Abfallentsorgung und Beseitigung von Umweltverschmutzungen	—	x	—	—	x	—
F	Baugewerbe	144	+23,1	127	169	+23,4	148
G	Handel; Instandhaltung und Reparatur von Kraftfahrzeugen	403	+33,4	332	417	+42,3	343
H	Verkehr und Lagerei	46	+109,1	39	50	+25,0	42
I	Gastgewerbe	82	+156,3	72	86	+79,2	75
J	Information und Kommunikation	61	+45,2	52	54	+3,8	43
K	Finanz- und Versicherungsdienstleistungen	41	+41,4	35	46	+100,0	38
L	Grundstücks- und Wohnungswesen	24	+4,3	16	18	-55,0	10
M	Freiberufliche, Wissenschaftliche und Technische Dienstleistungen	119	-3,3	108	128	+36,2	110
N	Sonstige Wirtschaftliche Dienstleistungen	143	+41,6	123	137	+13,2	124
O	Öffentliche Verwaltung; Verteidigung; Sozialversicherung	—	x	—	—	x	—
P	Erziehung und Unterricht	39	+143,8	34	17	+30,8	12
Q	Gesundheits- und Sozialwesen	9	-59,1	8	18	+28,6	15
R	Kunst, Unterhaltung und Erholung	16	-50,0	13	23	—	21
S	Sonstige Dienstleistungen	149	+31,9	129	144	+30,9	121
A - S	Insgesamt	1 350	+32,5	1 148	1 415	+31,1	1 188

Anmerkungen Seite 15

Noch: 4. Gewerbeanzeigen*) 2017 nach Wirtschaftszweigen und kreisfreien Städten und Kreisen

Nr. der Klassifi- kation ¹⁾	Wirtschaftsgliederung	Anmeldung			Abmeldung		
		insgesamt		darunter Neuer- richtung ²⁾	insgesamt		darunter Aufgabe ³⁾
		Anzahl	Veränderung gegenüber Vorjahr %	Anzahl	Anzahl	Veränderung gegenüber Vorjahr %	Anzahl
kreisfreie Stadt Wuppertal							
A	Land- und Forstwirtschaft, Fischerei	1	-66,7	1	1	-80,0	1
B	Bergbau und Gewinnung von Steinen und Erden	—	x	—	—	x	—
C	Verarbeitendes Gewerbe	64	-9,9	57	70	+25,0	53
D	Energieversorgung	—	-100,0	—	1	x	1
E	Wasserversorgung; Abwasser- und Abfallentsorgung und Beseitigung von Umweltverschmutzungen	1	-50,0	1	1	-66,7	1
F	Baugewerbe	689	-14,6	595	768	-0,9	677
G	Handel; Instandhaltung und Reparatur von Kraftfahrzeugen	702	-8,7	628	733	+1,7	646
H	Verkehr und Lagerei	99	-1,0	90	102	+17,2	84
I	Gastgewerbe	247	+2,9	221	224	-2,2	191
J	Information und Kommunikation	99	-6,6	87	93	+10,7	78
K	Finanz- und Versicherungsdienstleistungen	104	+20,9	92	101	+20,2	86
L	Grundstücks- und Wohnungswesen	60	+15,4	51	42	-14,3	29
M	Freiberufliche, Wissenschaftliche und Technische Dienstleistungen	379	+1,1	357	328	+9,7	284
N	Sonstige Wirtschaftliche Dienstleistungen	286	-7,7	268	294	+5,0	266
O	Öffentliche Verwaltung; Verteidigung; Sozialversicherung	—	x	—	—	x	—
P	Erziehung und Unterricht	78	-10,3	73	55	+34,1	47
Q	Gesundheits- und Sozialwesen	22	-4,3	20	25	+47,1	22
R	Kunst, Unterhaltung und Erholung	64	+18,5	59	59	-1,7	47
S	Sonstige Dienstleistungen	260	-1,9	239	243	-12,9	219
A - S	Insgesamt	3 155	-5,9	2 839	3 140	+2,3	2 732
Kreis Kleve							
A	Land- und Forstwirtschaft, Fischerei	36	+24,1	24	27	+35,0	20
B	Bergbau und Gewinnung von Steinen und Erden	1	—	1	4	+300,0	2
C	Verarbeitendes Gewerbe	125	+37,4	100	109	+21,1	91
D	Energieversorgung	29	-12,1	26	35	+94,4	32
E	Wasserversorgung; Abwasser- und Abfallentsorgung und Beseitigung von Umweltverschmutzungen	10	+150,0	4	4	+300,0	3
F	Baugewerbe	387	-7,9	320	359	-25,7	297
G	Handel; Instandhaltung und Reparatur von Kraftfahrzeugen	724	-5,6	601	723	-9,5	618
H	Verkehr und Lagerei	77	+20,3	50	73	+1,4	57
I	Gastgewerbe	179	+8,5	155	170	-6,6	150
J	Information und Kommunikation	91	-1,1	82	84	-5,6	65
K	Finanz- und Versicherungsdienstleistungen	86	+13,2	63	104	+35,1	76
L	Grundstücks- und Wohnungswesen	66	+1,5	47	67	-8,2	59
M	Freiberufliche, Wissenschaftliche und Technische Dienstleistungen	221	-2,2	183	203	-19,1	158
N	Sonstige Wirtschaftliche Dienstleistungen	318	-5,6	270	288	-15,8	243
O	Öffentliche Verwaltung; Verteidigung; Sozialversicherung	—	x	—	—	x	—
P	Erziehung und Unterricht	52	-3,7	43	43	-4,4	36
Q	Gesundheits- und Sozialwesen	28	+3,7	27	34	-24,4	32
R	Kunst, Unterhaltung und Erholung	82	+51,9	68	57	+11,8	36
S	Sonstige Dienstleistungen	316	+5,0	272	294	+4,6	256
A - S	Insgesamt	2 828	+0,8	2 336	2 678	-8,3	2 231
Kreis Mettmann							
A	Land- und Forstwirtschaft, Fischerei	12	—	11	15	+36,4	11
B	Bergbau und Gewinnung von Steinen und Erden	—	x	—	1	-50,0	1
C	Verarbeitendes Gewerbe	202	+43,3	160	209	+11,2	168
D	Energieversorgung	33	+13,8	30	16	+45,5	15
E	Wasserversorgung; Abwasser- und Abfallentsorgung und Beseitigung von Umweltverschmutzungen	2	-60,0	2	2	-71,4	1
F	Baugewerbe	532	-9,4	430	541	+2,1	455
G	Handel; Instandhaltung und Reparatur von Kraftfahrzeugen	1 077	+1,1	890	1 145	+0,4	952
H	Verkehr und Lagerei	119	-7,0	96	132	-0,8	115
I	Gastgewerbe	305	+5,2	222	306	-1,0	250
J	Information und Kommunikation	206	+1,5	164	194	+3,7	147
K	Finanz- und Versicherungsdienstleistungen	225	+19,0	174	173	+9,5	128
L	Grundstücks- und Wohnungswesen	152	+3,4	102	118	+12,4	86
M	Freiberufliche, Wissenschaftliche und Technische Dienstleistungen	543	+1,1	440	483	+4,8	388
N	Sonstige Wirtschaftliche Dienstleistungen	483	-8,5	403	499	+4,2	431
O	Öffentliche Verwaltung; Verteidigung; Sozialversicherung	1	x	1	—	x	—
P	Erziehung und Unterricht	96	+10,3	86	72	+12,5	59
Q	Gesundheits- und Sozialwesen	51	+13,3	44	62	+82,4	55
R	Kunst, Unterhaltung und Erholung	89	+9,9	72	62	—	50
S	Sonstige Dienstleistungen	407	-12,8	341	420	-6,5	366
A - S	Insgesamt	4 535	-0,1	3 668	4 450	+2,7	3 678

Noch: 4. Gewerbeanzeigen*) 2017 nach Wirtschaftszweigen und kreisfreien Städten und Kreisen

Nr. der Klassifi- kation ¹⁾	Wirtschaftsgliederung	Anmeldung			Abmeldung		
		insgesamt		darunter Neuer- richtung ²⁾	insgesamt		darunter Aufgabe ³⁾
		Anzahl	Veränderung gegenüber Vorjahr %	Anzahl	Anzahl	Veränderung gegenüber Vorjahr %	Anzahl
Rhein-Kreis Neuss							
A	Land- und Forstwirtschaft, Fischerei	15	+25,0	14	13	+44,4	11
B	Bergbau und Gewinnung von Steinen und Erden	—	x	—	—	—100,0	—
C	Verarbeitendes Gewerbe	159	+12,0	116	140	+9,4	108
D	Energieversorgung	15	+275,0	11	76	+744,4	73
E	Wasserversorgung; Abwasser- und Abfallentsorgung und Beseitigung von Umweltverschmutzungen	6	—25,0	4	2	—60,0	2
F	Baugewerbe	397	—8,3	297	436	—7,2	363
G	Handel; Instandhaltung und Reparatur von Kraftfahrzeugen	1 162	—4,7	910	1 198	+3,6	959
H	Verkehr und Lagerei	121	—3,2	89	125	+17,9	106
I	Gastgewerbe	271	+17,8	157	260	—2,3	180
J	Information und Kommunikation	187	—12,6	143	190	+3,8	138
K	Finanz- und Versicherungsdienstleistungen	217	+49,7	159	182	+19,0	128
L	Grundstücks- und Wohnungswesen	106	—3,6	80	96	—14,3	63
M	Freiberufliche, Wissenschaftliche und Technische Dienstleistungen	542	+9,7	435	410	—11,8	307
N	Sonstige Wirtschaftliche Dienstleistungen	445	—4,1	366	446	+10,1	369
O	Öffentliche Verwaltung; Verteidigung; Sozialversicherung	—	x	—	—	x	—
P	Erziehung und Unterricht	94	—12,1	81	60	—21,1	46
Q	Gesundheits- und Sozialwesen	36	+5,9	31	40	+90,5	35
R	Kunst, Unterhaltung und Erholung	111	+13,3	88	54	—5,3	40
S	Sonstige Dienstleistungen	423	—8,6	350	390	—7,6	329
A - S	Insgesamt	4 307	+0,1	3 331	4 118	+1,8	3 257
Kreis Viersen							
A	Land- und Forstwirtschaft, Fischerei	17	—37,0	15	21	+40,0	18
B	Bergbau und Gewinnung von Steinen und Erden	—	x	—	—	x	—
C	Verarbeitendes Gewerbe	120	+22,4	93	99	—16,1	78
D	Energieversorgung	35	+94,4	32	19	—5,0	16
E	Wasserversorgung; Abwasser- und Abfallentsorgung und Beseitigung von Umweltverschmutzungen	11	+450,0	10	27	+2600,0	11
F	Baugewerbe	450	+5,6	375	410	+5,1	347
G	Handel; Instandhaltung und Reparatur von Kraftfahrzeugen	753	—1,6	615	771	—5,9	657
H	Verkehr und Lagerei	62	—10,1	51	87	+1,2	75
I	Gastgewerbe	200	+4,2	160	209	+10,6	168
J	Information und Kommunikation	126	+9,6	94	100	—2,9	76
K	Finanz- und Versicherungsdienstleistungen	109	+10,1	82	94	—21,0	70
L	Grundstücks- und Wohnungswesen	85	+9,0	66	68	+7,9	42
M	Freiberufliche, Wissenschaftliche und Technische Dienstleistungen	301	—1,3	240	268	—9,2	227
N	Sonstige Wirtschaftliche Dienstleistungen	331	—8,6	288	323	—5,6	275
O	Öffentliche Verwaltung; Verteidigung; Sozialversicherung	—	x	—	—	x	—
P	Erziehung und Unterricht	64	+4,9	49	31	—42,6	24
Q	Gesundheits- und Sozialwesen	47	+56,7	42	27	—3,6	24
R	Kunst, Unterhaltung und Erholung	69	+15,0	51	143	+180,4	140
S	Sonstige Dienstleistungen	451	+5,1	402	431	+9,4	383
A - S	Insgesamt	3 231	+3,0	2 665	3 128	+1,3	2 631
Kreis Wesel							
A	Land- und Forstwirtschaft, Fischerei	21	—25,0	18	29	+52,6	23
B	Bergbau und Gewinnung von Steinen und Erden	1	x	—	—	—100,0	—
C	Verarbeitendes Gewerbe	145	+21,8	111	127	+21,0	100
D	Energieversorgung	28	+33,3	21	20	—23,1	16
E	Wasserversorgung; Abwasser- und Abfallentsorgung und Beseitigung von Umweltverschmutzungen	14	+55,6	10	11	+37,5	9
F	Baugewerbe	372	+1,1	278	429	—4,7	350
G	Handel; Instandhaltung und Reparatur von Kraftfahrzeugen	897	—4,3	739	1 051	+4,0	880
H	Verkehr und Lagerei	79	+16,2	54	73	—9,9	60
I	Gastgewerbe	268	—1,5	194	292	+0,3	235
J	Information und Kommunikation	137	+7,0	108	123	+1,7	97
K	Finanz- und Versicherungsdienstleistungen	133	—1,5	102	145	+7,4	105
L	Grundstücks- und Wohnungswesen	90	+18,4	68	85	+32,8	64
M	Freiberufliche, Wissenschaftliche und Technische Dienstleistungen	343	+0,9	286	310	+5,4	240
N	Sonstige Wirtschaftliche Dienstleistungen	337	—14,9	275	338	+2,7	289
O	Öffentliche Verwaltung; Verteidigung; Sozialversicherung	—	x	—	—	x	—
P	Erziehung und Unterricht	82	+9,3	66	62	+3,3	55
Q	Gesundheits- und Sozialwesen	51	+96,2	36	40	+66,7	34
R	Kunst, Unterhaltung und Erholung	83	+38,3	70	71	+10,9	60
S	Sonstige Dienstleistungen	358	—14,6	306	322	—17,0	265
A - S	Insgesamt	3 439	—1,1	2 742	3 528	+1,6	2 882

Anmerkungen Seite 15

Noch: 4. Gewerbeanzeigen*) 2017 nach Wirtschaftszweigen und kreisfreien Städten und Kreisen

Nr. der Klassifi- kation ¹⁾	Wirtschaftsgliederung	Anmeldung			Abmeldung		
		insgesamt		darunter Neuer- richtung ²⁾	insgesamt		darunter Aufgabe ³⁾
		Anzahl	Veränderung gegenüber Vorjahr %	Anzahl	Anzahl	Veränderung gegenüber Vorjahr %	Anzahl
Regierungsbezirk Düsseldorf							
A	Land- und Forstwirtschaft, Fischerei	130	-12,8	109	139	+29,9	107
B	Bergbau und Gewinnung von Steinen und Erden	2	-33,3	1	6	-50,0	4
C	Verarbeitendes Gewerbe	1 487	+16,8	1 149	1 572	+15,3	1 272
D	Energieversorgung	196	+12,6	170	205	+51,9	175
E	Wasserversorgung; Abwasser- und Abfallentsorgung und Beseitigung von Umweltverschmutzungen	94	+44,6	76	85	+34,9	58
F	Baugewerbe	6 921	-5,7	5 966	7 466	-1,0	6 590
G	Handel; Instandhaltung und Reparatur von Kraftfahrzeugen	11 847	-0,7	10 117	12 386	+2,9	10 560
H	Verkehr und Lagerei	1 343	-1,6	1 133	1 477	+11,3	1 252
I	Gastgewerbe	3 919	+5,0	3 228	3 998	+2,4	3 429
J	Information und Kommunikation	1 933	+1,2	1 607	1 840	+10,9	1 447
K	Finanz- und Versicherungsdienstleistungen	1 673	+11,2	1 310	1 700	+14,7	1 324
L	Grundstücks- und Wohnungswesen	1 306	-0,5	1 021	1 190	-4,4	885
M	Freiberufliche, Wissenschaftliche und Technische Dienstleistungen	5 397	+1,9	4 648	4 873	+2,7	4 012
N	Sonstige Wirtschaftliche Dienstleistungen	5 043	-8,1	4 444	5 056	-0,6	4 435
O	Öffentliche Verwaltung; Verteidigung; Sozialversicherung	1	x	1	-	x	-
P	Erziehung und Unterricht	932	+3,3	816	635	-0,6	515
Q	Gesundheits- und Sozialwesen	397	+17,5	343	420	+30,8	372
R	Kunst, Unterhaltung und Erholung	1 045	+16,4	879	922	+25,4	773
S	Sonstige Dienstleistungen	4 956	-4,2	4 374	4 722	-2,1	4 169
A - S	Insgesamt	48 622	-0,5	41 392	48 692	+3,1	41 379
kreisfreie Stadt Bonn							
A	Land- und Forstwirtschaft, Fischerei	3	+200,0	2	4	-20,0	3
B	Bergbau und Gewinnung von Steinen und Erden	-	x	-	-	x	-
C	Verarbeitendes Gewerbe	58	-4,9	50	55	-12,7	41
D	Energieversorgung	5	-58,3	5	6	+200,0	5
E	Wasserversorgung; Abwasser- und Abfallentsorgung und Beseitigung von Umweltverschmutzungen	3	-25,0	3	2	-	1
F	Baugewerbe	219	+13,5	182	196	-28,7	165
G	Handel; Instandhaltung und Reparatur von Kraftfahrzeugen	581	-4,9	523	569	-17,5	473
H	Verkehr und Lagerei	87	+27,9	81	85	-8,6	74
I	Gastgewerbe	241	+0,8	202	243	+0,4	195
J	Information und Kommunikation	198	+10,6	170	166	-18,2	125
K	Finanz- und Versicherungsdienstleistungen	89	+61,8	80	70	+18,6	47
L	Grundstücks- und Wohnungswesen	51	-13,6	40	51	-1,9	36
M	Freiberufliche, Wissenschaftliche und Technische Dienstleistungen	304	-8,2	260	289	-1,4	228
N	Sonstige Wirtschaftliche Dienstleistungen	334	-5,6	308	304	-7,3	261
O	Öffentliche Verwaltung; Verteidigung; Sozialversicherung	-	x	-	-	x	-
P	Erziehung und Unterricht	65	-14,5	61	38	+46,2	30
Q	Gesundheits- und Sozialwesen	12	-7,7	11	14	-17,6	13
R	Kunst, Unterhaltung und Erholung	64	+39,1	55	38	-2,6	34
S	Sonstige Dienstleistungen	303	-28,2	275	339	-17,7	284
A - S	Insgesamt	2 617	-3,9	2 308	2 469	-11,9	2 015
kreisfreie Stadt Köln							
A	Land- und Forstwirtschaft, Fischerei	7	+40,0	7	3	-50,0	3
B	Bergbau und Gewinnung von Steinen und Erden	-	x	-	1	-	1
C	Verarbeitendes Gewerbe	173	-30,0	164	200	-13,4	168
D	Energieversorgung	29	+81,3	27	5	-64,3	5
E	Wasserversorgung; Abwasser- und Abfallentsorgung und Beseitigung von Umweltverschmutzungen	8	-52,9	8	5	-28,6	4
F	Baugewerbe	792	-8,3	734	854	-25,4	698
G	Handel; Instandhaltung und Reparatur von Kraftfahrzeugen	2 261	-2,4	2 100	1 792	-13,9	1 587
H	Verkehr und Lagerei	387	-1,5	373	350	-6,7	324
I	Gastgewerbe	904	-9,2	218	871	-4,0	186
J	Information und Kommunikation	715	-19,0	639	491	-14,3	402
K	Finanz- und Versicherungsdienstleistungen	314	+2,3	258	260	-18,2	220
L	Grundstücks- und Wohnungswesen	238	+3,0	204	162	-9,0	116
M	Freiberufliche, Wissenschaftliche und Technische Dienstleistungen	1 703	-6	1 555	1 259	-18,4	1 086
N	Sonstige Wirtschaftliche Dienstleistungen	1 193	-16,9	1 113	942	-29,3	814
O	Öffentliche Verwaltung; Verteidigung; Sozialversicherung	-	x	-	-	x	-
P	Erziehung und Unterricht	279	+3,0	256	151	-	128
Q	Gesundheits- und Sozialwesen	99	+90,4	93	53	+51,4	49
R	Kunst, Unterhaltung und Erholung	320	-0,6	296	216	+8,5	184
S	Sonstige Dienstleistungen	1 294	-7,6	1 223	985	-16,7	927
A - S	Insgesamt	10 716	-7,4	9 268	8 600	-16,3	6 902

Noch: 4. Gewerbeanzeigen*) 2017 nach Wirtschaftszweigen und kreisfreien Städten und Kreisen

Nr. der Klassifikation ¹⁾	Wirtschaftsgliederung	Anmeldung			Abmeldung		
		insgesamt		darunter Neuer-richtung ²⁾	insgesamt		darunter Aufgabe ³⁾
		Anzahl	Veränderung gegenüber Vorjahr %	Anzahl	Anzahl	Veränderung gegenüber Vorjahr %	Anzahl

kreisfreie Stadt Leverkusen							
A	Land- und Forstwirtschaft, Fischerei	2	–	1	–	–100,0	–
B	Bergbau und Gewinnung von Steinen und Erden	–	x	–	1	x	1
C	Verarbeitendes Gewerbe	21	–19,2	16	27	–3,6	24
D	Energieversorgung	–	x	–	–	–100,0	–
E	Wasserversorgung; Abwasser- und Abfallentsorgung und Beseitigung von Umweltverschmutzungen	1	–66,7	1	1	–	–
F	Baugewerbe	260	+4,4	235	217	–1,8	194
G	Handel; Instandhaltung und Reparatur von Kraftfahrzeugen	275	+5,8	253	261	–1,9	233
H	Verkehr und Lagerei	33	–25,0	29	34	–32,0	29
I	Gastgewerbe	111	–9,8	107	141	+24,8	137
J	Information und Kommunikation	41	–18,0	36	41	–4,7	36
K	Finanz- und Versicherungsdienstleistungen	47	+88,0	35	41	+10,8	34
L	Grundstücks- und Wohnungswesen	13	+62,5	10	15	–37,5	12
M	Freiberufliche, Wissenschaftliche und Technische Dienstleistungen	135	+33,7	116	111	–0,9	94
N	Sonstige Wirtschaftliche Dienstleistungen	142	–19,3	130	151	–6,8	129
O	Öffentliche Verwaltung; Verteidigung; Sozialversicherung	–	x	–	–	x	–
P	Erziehung und Unterricht	37	+37,0	30	28	+64,7	19
Q	Gesundheits- und Sozialwesen	44	+175,0	40	26	+18,2	25
R	Kunst, Unterhaltung und Erholung	35	+59,1	33	22	+22,2	17
S	Sonstige Dienstleistungen	391	+90,7	370	188	–11,3	175
A - S	Insgesamt	1 588	+18,8	1 442	1 305	–1,9	1 159

Städteregion Aachen							
A	Land- und Forstwirtschaft, Fischerei	20	+100,0	14	8	–20,0	6
B	Bergbau und Gewinnung von Steinen und Erden	1	x	1	–	–100,0	–
C	Verarbeitendes Gewerbe	128	–15,2	99	134	–14,1	96
D	Energieversorgung	22	–42,1	15	7	–56,3	6
E	Wasserversorgung; Abwasser- und Abfallentsorgung und Beseitigung von Umweltverschmutzungen	8	–11,1	8	6	–66,7	5
F	Baugewerbe	479	–8,6	396	493	–12,0	407
G	Handel; Instandhaltung und Reparatur von Kraftfahrzeugen	1 254	+5,8	1 048	1 209	+1,8	938
H	Verkehr und Lagerei	110	+10,0	83	113	–16,3	80
I	Gastgewerbe	401	+7,8	251	385	+5,5	282
J	Information und Kommunikation	230	–4,2	193	222	+2,8	164
K	Finanz- und Versicherungsdienstleistungen	222	+50,0	170	183	+9,6	108
L	Grundstücks- und Wohnungswesen	76	–24,0	68	78	+6,8	56
M	Freiberufliche, Wissenschaftliche und Technische Dienstleistungen	479	–5,9	422	419	+1,2	326
N	Sonstige Wirtschaftliche Dienstleistungen	493	–13,2	426	466	–14,5	341
O	Öffentliche Verwaltung; Verteidigung; Sozialversicherung	–	x	–	–	x	–
P	Erziehung und Unterricht	80	–3,6	73	49	–7,5	44
Q	Gesundheits- und Sozialwesen	35	+12,9	28	28	–26,3	24
R	Kunst, Unterhaltung und Erholung	120	+9,1	97	77	–1,3	60
S	Sonstige Dienstleistungen	451	+12,2	381	418	+2,2	351
A - S	Insgesamt	4 609	+0,6	3 773	4 295	–3,4	3 294

darunter kreisfreie Stadt Aachen							
A	Land- und Forstwirtschaft, Fischerei	5	+25,0	5	1	–	–
B	Bergbau und Gewinnung von Steinen und Erden	–	x	–	–	–100,0	–
C	Verarbeitendes Gewerbe	47	–14,5	35	44	–36,2	34
D	Energieversorgung	9	–30,8	6	3	–57,1	3
E	Wasserversorgung; Abwasser- und Abfallentsorgung und Beseitigung von Umweltverschmutzungen	1	–85,7	1	3	–70,0	2
F	Baugewerbe	168	–2,9	145	197	+2,6	162
G	Handel; Instandhaltung und Reparatur von Kraftfahrzeugen	571	+6,1	483	545	+4,8	399
H	Verkehr und Lagerei	46	–13,2	37	56	–25,3	38
I	Gastgewerbe	227	+18,8	105	193	–3,0	105
J	Information und Kommunikation	120	–19,5	103	122	–6,9	86
K	Finanz- und Versicherungsdienstleistungen	112	+77,8	87	84	+15,1	36
L	Grundstücks- und Wohnungswesen	45	–13,5	40	38	–2,6	25
M	Freiberufliche, Wissenschaftliche und Technische Dienstleistungen	253	–2,7	240	246	–6,5	197
N	Sonstige Wirtschaftliche Dienstleistungen	248	–0,4	220	227	–13,0	139
O	Öffentliche Verwaltung; Verteidigung; Sozialversicherung	–	x	–	–	x	–
P	Erziehung und Unterricht	37	+12,1	35	20	–	18
Q	Gesundheits- und Sozialwesen	11	+175,0	10	8	–38,5	7
R	Kunst, Unterhaltung und Erholung	47	–9,6	43	31	–31,1	24
S	Sonstige Dienstleistungen	167	+5,7	142	134	–14,6	103
A - S	Insgesamt	2 114	+2,9	1 737	1 952	–6,1	1 378

Anmerkungen Seite 15

Noch: 4. Gewerbeanzeigen*) 2017 nach Wirtschaftszweigen und kreisfreien Städten und Kreisen

Nr. der Klassifi- kation ¹⁾	Wirtschaftsgliederung	Anmeldung		Abmeldung			
		insgesamt		darunter Neuer- richtung ²⁾	insgesamt		darunter Aufgabe ³⁾
		Anzahl	Veränderung gegenüber Vorjahr %	Anzahl	Anzahl	Veränderung gegenüber Vorjahr %	Anzahl
Kreis Düren							
A	Land- und Forstwirtschaft, Fischerei	19	-17,4	17	16	+128,6	16
B	Bergbau und Gewinnung von Steinen und Erden	—	-100,0	—	—	x	—
C	Verarbeitendes Gewerbe	94	+1,1	72	78	—	59
D	Energieversorgung	16	+6,7	13	11	+10,0	9
E	Wasserversorgung; Abwasser- und Abfallentsorgung und Beseitigung von Umweltverschmutzungen	5	—	4	2	-71,4	2
F	Baugewerbe	365	-15,9	291	368	-23,0	315
G	Handel; Instandhaltung und Reparatur von Kraftfahrzeugen	570	+2,5	463	531	+4,5	440
H	Verkehr und Lagerei	75	+27,1	66	67	+11,7	59
I	Gastgewerbe	134	-0,7	61	138	-8,6	93
J	Information und Kommunikation	68	+3,0	53	62	+24,0	50
K	Finanz- und Versicherungsdienstleistungen	76	-11,6	59	102	+54,5	78
L	Grundstücks- und Wohnungswesen	54	+54,3	35	38	+8,6	26
M	Freiberufliche, Wissenschaftliche und Technische Dienstleistungen	204	+16,6	162	139	-12,0	115
N	Sonstige Wirtschaftliche Dienstleistungen	237	-9,9	194	206	-5,5	170
O	Öffentliche Verwaltung; Verteidigung; Sozialversicherung	—	-100,0	—	—	x	—
P	Erziehung und Unterricht	31	-38,0	30	16	-69,8	13
Q	Gesundheits- und Sozialwesen	21	+5,0	17	19	+26,7	15
R	Kunst, Unterhaltung und Erholung	59	+25,5	52	40	+11,1	31
S	Sonstige Dienstleistungen	262	+19,6	218	198	-10,0	162
A - S	Insgesamt	2 290	+0,1	1 807	2 031	-5,5	1 653
Rhein-Erft-Kreis							
A	Land- und Forstwirtschaft, Fischerei	8	-20,0	6	6	-45,5	3
B	Bergbau und Gewinnung von Steinen und Erden	2	—	—	—	x	—
C	Verarbeitendes Gewerbe	130	-7,1	109	112	-6,7	90
D	Energieversorgung	18	-21,7	18	17	—	13
E	Wasserversorgung; Abwasser- und Abfallentsorgung und Beseitigung von Umweltverschmutzungen	7	+16,7	7	5	+150,0	3
F	Baugewerbe	793	-9,9	629	664	-24,3	512
G	Handel; Instandhaltung und Reparatur von Kraftfahrzeugen	1 014	-1,7	824	969	-10,2	800
H	Verkehr und Lagerei	156	-2,5	130	119	-29,2	91
I	Gastgewerbe	266	-8,9	207	288	-6,2	222
J	Information und Kommunikation	204	+2,5	157	172	-4,4	128
K	Finanz- und Versicherungsdienstleistungen	171	-12,8	122	188	-6,5	135
L	Grundstücks- und Wohnungswesen	116	+6,4	75	84	+20,0	52
M	Freiberufliche, Wissenschaftliche und Technische Dienstleistungen	452	-23,4	376	458	+5,0	354
N	Sonstige Wirtschaftliche Dienstleistungen	526	+6,9	430	471	-8,9	398
O	Öffentliche Verwaltung; Verteidigung; Sozialversicherung	—	-100,0	—	—	x	—
P	Erziehung und Unterricht	73	-18,0	61	48	-27,3	38
Q	Gesundheits- und Sozialwesen	42	-25,0	39	36	-33,3	31
R	Kunst, Unterhaltung und Erholung	93	-13,1	74	73	-24,0	58
S	Sonstige Dienstleistungen	476	-8,3	428	446	-14,2	397
A - S	Insgesamt	4 547	-7,3	3 692	4 156	-12,0	3 325
Kreis Euskirchen							
A	Land- und Forstwirtschaft, Fischerei	21	+40,0	18	11	—	8
B	Bergbau und Gewinnung von Steinen und Erden	—	-100,0	—	—	-100,0	—
C	Verarbeitendes Gewerbe	63	-22,2	56	55	-15,4	39
D	Energieversorgung	15	-28,6	11	12	-14,3	8
E	Wasserversorgung; Abwasser- und Abfallentsorgung und Beseitigung von Umweltverschmutzungen	1	-50,0	1	3	+50,0	2
F	Baugewerbe	299	-17,4	236	344	+8,9	281
G	Handel; Instandhaltung und Reparatur von Kraftfahrzeugen	398	+3,6	338	399	-2,2	336
H	Verkehr und Lagerei	53	+12,8	47	49	-35,5	42
I	Gastgewerbe	111	+7,8	81	127	+5,8	94
J	Information und Kommunikation	61	-9,0	47	56	+16,7	46
K	Finanz- und Versicherungsdienstleistungen	75	+31,6	52	56	-26,3	42
L	Grundstücks- und Wohnungswesen	35	+20,7	30	19	-26,9	17
M	Freiberufliche, Wissenschaftliche und Technische Dienstleistungen	135	-5,6	111	114	-2,6	104
N	Sonstige Wirtschaftliche Dienstleistungen	213	+19,0	185	162	-1,2	139
O	Öffentliche Verwaltung; Verteidigung; Sozialversicherung	—	-100,0	—	—	x	—
P	Erziehung und Unterricht	32	-3,0	30	23	+91,7	18
Q	Gesundheits- und Sozialwesen	26	+73,3	19	18	+157,1	15
R	Kunst, Unterhaltung und Erholung	55	+52,8	48	30	—	24
S	Sonstige Dienstleistungen	182	-6,2	154	149	-10,2	127
A - S	Insgesamt	1 775	+0,3	1 464	1 627	-1,9	1 342

Noch: 4. Gewerbeanzeigen*) 2017 nach Wirtschaftszweigen und kreisfreien Städten und Kreisen

Nr. der Klassifi- kation ¹⁾	Wirtschaftsgliederung	Anmeldung			Abmeldung		
		insgesamt		darunter Neuer- richtung ²⁾	insgesamt		darunter Aufgabe ³⁾
		Anzahl	Veränderung gegenüber Vorjahr %	Anzahl	Anzahl	Veränderung gegenüber Vorjahr %	Anzahl
Kreis Heinsberg							
A	Land- und Forstwirtschaft, Fischerei	18	+63,6	17	7	-56,3	7
B	Bergbau und Gewinnung von Steinen und Erden	2	+100,0	1	1	-75,0	—
C	Verarbeitendes Gewerbe	99	+15,1	69	85	+1,2	63
D	Energieversorgung	18	+50,0	13	24	—	18
E	Wasserversorgung; Abwasser- und Abfallentsorgung und Beseitigung von Umweltverschmutzungen	2	-60,0	2	2	-77,8	2
F	Baugewerbe	235	-25,4	182	283	-18,4	235
G	Handel; Instandhaltung und Reparatur von Kraftfahrzeugen	526	-8,2	416	574	-10,2	481
H	Verkehr und Lagerei	46	+17,9	34	57	+32,6	46
I	Gastgewerbe	128	+9,4	108	116	-6,5	97
J	Information und Kommunikation	74	+1,4	64	65	-1,5	52
K	Finanz- und Versicherungsdienstleistungen	68	-15,0	52	87	-28,7	66
L	Grundstücks- und Wohnungswesen	41	-16,3	30	30	-21,1	20
M	Freiberufliche, Wissenschaftliche und Technische Dienstleistungen	178	+8,5	139	156	+11,4	120
N	Sonstige Wirtschaftliche Dienstleistungen	231	-1,7	188	219	-4,4	174
O	Öffentliche Verwaltung; Verteidigung; Sozialversicherung	—	x	—	—	x	—
P	Erziehung und Unterricht	29	-34,1	20	27	—	22
Q	Gesundheits- und Sozialwesen	17	-37,0	13	19	-5,0	13
R	Kunst, Unterhaltung und Erholung	45	-8,2	41	32	-13,5	26
S	Sonstige Dienstleistungen	224	-12,8	199	185	-12,7	157
A - S	Insgesamt	1 981	-7,3	1 588	1 969	-9,7	1 599
Oberbergischer Kreis							
A	Land- und Forstwirtschaft, Fischerei	13	-51,9	11	20	-13,0	17
B	Bergbau und Gewinnung von Steinen und Erden	1	x	1	1	x	1
C	Verarbeitendes Gewerbe	122	+16,2	94	121	+44,0	98
D	Energieversorgung	14	+7,7	12	9	-43,8	6
E	Wasserversorgung; Abwasser- und Abfallentsorgung und Beseitigung von Umweltverschmutzungen	1	—	1	3	-62,5	2
F	Baugewerbe	258	-18,1	216	303	+9,8	260
G	Handel; Instandhaltung und Reparatur von Kraftfahrzeugen	567	+2,7	481	540	-18,4	452
H	Verkehr und Lagerei	40	-24,5	34	47	-20,3	42
I	Gastgewerbe	122	-6,2	98	132	-16,5	117
J	Information und Kommunikation	84	-7,7	65	69	-24,2	54
K	Finanz- und Versicherungsdienstleistungen	71	-7,8	61	88	-7,4	65
L	Grundstücks- und Wohnungswesen	41	+78,3	33	26	-21,2	19
M	Freiberufliche, Wissenschaftliche und Technische Dienstleistungen	196	+9,5	159	162	-12,4	131
N	Sonstige Wirtschaftliche Dienstleistungen	268	+5,9	226	256	-0,4	218
O	Öffentliche Verwaltung; Verteidigung; Sozialversicherung	—	x	—	—	x	—
P	Erziehung und Unterricht	40	+11,1	35	38	+26,7	28
Q	Gesundheits- und Sozialwesen	31	—	28	28	+7,7	27
R	Kunst, Unterhaltung und Erholung	51	-17,7	45	49	+16,7	30
S	Sonstige Dienstleistungen	252	+6,3	229	194	-18,1	168
A - S	Insgesamt	2 172	-0,6	1 829	2 086	-8,6	1 735
Rheinisch-Bergischer Kreis							
A	Land- und Forstwirtschaft, Fischerei	19	-13,6	17	15	-25,0	12
B	Bergbau und Gewinnung von Steinen und Erden	—	x	—	—	x	—
C	Verarbeitendes Gewerbe	93	-11,4	72	88	-8,3	60
D	Energieversorgung	2	-60,0	2	4	-63,6	4
E	Wasserversorgung; Abwasser- und Abfallentsorgung und Beseitigung von Umweltverschmutzungen	3	+200,0	2	3	-57,1	—
F	Baugewerbe	247	-4,3	193	275	-2,5	180
G	Handel; Instandhaltung und Reparatur von Kraftfahrzeugen	456	-23,7	360	533	-19,1	398
H	Verkehr und Lagerei	47	+2,2	40	57	+18,8	46
I	Gastgewerbe	143	-5,9	95	140	-18,6	89
J	Information und Kommunikation	114	-8,1	87	97	-13,4	67
K	Finanz- und Versicherungsdienstleistungen	84	-20,0	61	75	-20,2	50
L	Grundstücks- und Wohnungswesen	49	-12,5	43	45	-16,7	27
M	Freiberufliche, Wissenschaftliche und Technische Dienstleistungen	249	-11,4	209	215	-29,0	166
N	Sonstige Wirtschaftliche Dienstleistungen	297	-5,1	245	278	-6,7	217
O	Öffentliche Verwaltung; Verteidigung; Sozialversicherung	—	x	—	—	x	—
P	Erziehung und Unterricht	53	-7,0	43	30	-26,8	20
Q	Gesundheits- und Sozialwesen	36	+20,0	32	18	-10,0	13
R	Kunst, Unterhaltung und Erholung	48	-22,6	33	51	+34,2	33
S	Sonstige Dienstleistungen	326	-16,6	275	318	-21,9	245
A - S	Insgesamt	2 266	-13,0	1 809	2 242	-15,8	1 627

Anmerkungen Seite 15

Noch: 4. Gewerbeanzeigen*) 2017 nach Wirtschaftszweigen und kreisfreien Städten und Kreisen

Nr. der Klassifikation ¹⁾	Wirtschaftsgliederung	Anmeldung			Abmeldung		
		insgesamt		darunter Neuer-richtung ²⁾	insgesamt		darunter Aufgabe ³⁾
		Anzahl	Veränderung gegenüber Vorjahr %	Anzahl	Anzahl	Veränderung gegenüber Vorjahr %	Anzahl

Rhein-Sieg-Kreis							
A	Land- und Forstwirtschaft, Fischerei	32	+18,5	27	29	+26,1	24
B	Bergbau und Gewinnung von Steinen und Erden	1	x	1	1	-66,7	1
C	Verarbeitendes Gewerbe	218	+13,5	171	159	-14,5	119
D	Energieversorgung	32	-13,5	28	18	-37,9	13
E	Wasserversorgung; Abwasser- und Abfallentsorgung und Beseitigung von Umweltverschmutzungen	4	-66,7	2	2	-77,8	2
F	Baugewerbe	815	+4,4	649	743	-7,5	594
G	Handel; Instandhaltung und Reparatur von Kraftfahrzeugen	1 130	-10,7	973	1 068	-16,3	908
H	Verkehr und Lagerei	128	-22,4	107	135	-16,1	108
I	Gastgewerbe	286	-12,0	236	307	+4,8	254
J	Information und Kommunikation	266	-4,7	208	228	-1,7	184
K	Finanz- und Versicherungsdienstleistungen	179	-25,7	124	182	-12,5	136
L	Grundstücks- und Wohnungswesen	141	-8,4	116	132	+7,3	97
M	Freiberufliche, Wissenschaftliche und Technische Dienstleistungen	555	-4,3	450	519	-0,8	430
N	Sonstige Wirtschaftliche Dienstleistungen	903	+10,9	793	713	+3,3	619
O	Öffentliche Verwaltung; Verteidigung; Sozialversicherung	-	-100,0	-	-	x	-
P	Erziehung und Unterricht	118	+8,3	101	86	-2,3	65
Q	Gesundheits- und Sozialwesen	71	-26,0	61	57	-18,6	47
R	Kunst, Unterhaltung und Erholung	128	+14,3	106	78	-12,4	63
S	Sonstige Dienstleistungen	568	-9,4	510	485	-24,7	409
A - S	Insgesamt	5 575	-4,2	4 663	4 942	-9,3	4 073

Regierungsbezirk Köln							
A	Land- und Forstwirtschaft, Fischerei	162	+5,9	137	119	-10,5	99
B	Bergbau und Gewinnung von Steinen und Erden	7	-22,2	4	5	-64,3	4
C	Verarbeitendes Gewerbe	1 199	-6,8	972	1 114	-6,5	857
D	Energieversorgung	171	-10,9	144	113	-27,6	87
E	Wasserversorgung; Abwasser- und Abfallentsorgung und Beseitigung von Umweltverschmutzungen	43	-33,8	39	34	-52,8	23
F	Baugewerbe	4 762	-8,0	3 943	4 740	-15,1	3 841
G	Handel; Instandhaltung und Reparatur von Kraftfahrzeugen	9 032	-3,2	7 779	8 445	-10,7	7 046
H	Verkehr und Lagerei	1 162	-1,0	1 024	1 113	-12,2	941
I	Gastgewerbe	2 847	-4,6	1 664	2 888	-2,2	1 766
J	Information und Kommunikation	2 055	-8,7	1 719	1 669	-8,0	1 308
K	Finanz- und Versicherungsdienstleistungen	1 396	+1,4	1 074	1 332	-7,7	981
L	Grundstücks- und Wohnungswesen	855	+0,2	684	680	-3,7	478
M	Freiberufliche, Wissenschaftliche und Technische Dienstleistungen	4 590	-5,7	3 959	3 841	-9,1	3 154
N	Sonstige Wirtschaftliche Dienstleistungen	4 837	-4,8	4 238	4 168	-12,1	3 480
O	Öffentliche Verwaltung; Verteidigung; Sozialversicherung	-	-100,0	-	-	x	-
P	Erziehung und Unterricht	837	-4,3	740	534	-5,3	425
Q	Gesundheits- und Sozialwesen	434	+12,1	381	316	-2,5	272
R	Kunst, Unterhaltung und Erholung	1 018	+4,4	880	706	+0,6	560
S	Sonstige Dienstleistungen	4 729	-3,0	4 262	3 905	-15,5	3 402
A - S	Insgesamt	40 136	-4,2	33 643	35 722	-10,6	28 724

kreisfreie Stadt Bottrop							
A	Land- und Forstwirtschaft, Fischerei	2	+100,0	2	3	+50,0	3
B	Bergbau und Gewinnung von Steinen und Erden	-	x	-	-	x	-
C	Verarbeitendes Gewerbe	25	+127,3	19	24	+100,0	18
D	Energieversorgung	3	-	1	10	+233,3	7
E	Wasserversorgung; Abwasser- und Abfallentsorgung und Beseitigung von Umweltverschmutzungen	2	x	2	2	-50,0	1
F	Baugewerbe	92	-7,1	73	113	-13,7	91
G	Handel; Instandhaltung und Reparatur von Kraftfahrzeugen	217	+5,3	188	230	-11,2	195
H	Verkehr und Lagerei	28	+64,7	24	18	-25,0	17
I	Gastgewerbe	87	+35,9	68	97	+38,6	84
J	Information und Kommunikation	30	+20,0	24	15	-28,6	14
K	Finanz- und Versicherungsdienstleistungen	27	+3,8	20	27	-	22
L	Grundstücks- und Wohnungswesen	18	-18,2	15	22	-24,1	16
M	Freiberufliche, Wissenschaftliche und Technische Dienstleistungen	92	+7,0	81	84	+7,7	70
N	Sonstige Wirtschaftliche Dienstleistungen	96	+3,2	85	85	-10,5	69
O	Öffentliche Verwaltung; Verteidigung; Sozialversicherung	-	x	-	-	x	-
P	Erziehung und Unterricht	26	+30,0	23	15	-21,1	14
Q	Gesundheits- und Sozialwesen	5	-	4	10	-16,7	8
R	Kunst, Unterhaltung und Erholung	18	+38,5	16	19	-5,0	13
S	Sonstige Dienstleistungen	71	-4,1	57	73	-	64
A - S	Insgesamt	839	+9,7	702	847	-3,6	706

Noch: 4. Gewerbeanzeigen*) 2017 nach Wirtschaftszweigen und kreisfreien Städten und Kreisen

Nr. der Klassifikation ¹⁾	Wirtschaftsgliederung	Anmeldung			Abmeldung		
		insgesamt		darunter Neuer-richtung ²⁾	insgesamt		darunter Aufgabe ³⁾
		Anzahl	Veränderung gegenüber Vorjahr %	Anzahl	Anzahl	Veränderung gegenüber Vorjahr %	Anzahl

kreisfreie Stadt Gelsenkirchen							
A	Land- und Forstwirtschaft, Fischerei	3	-25,0	3	3	+50,0	3
B	Bergbau und Gewinnung von Steinen und Erden	—	x	—	—	x	—
C	Verarbeitendes Gewerbe	41	+20,6	34	47	+20,5	34
D	Energieversorgung	—	-100,0	—	1	—	1
E	Wasserversorgung; Abwasser- und Abfallentsorgung und Beseitigung von Umweltverschmutzungen	—	-100,0	—	—	-100,0	—
F	Baugewerbe	359	-7,2	318	472	-9,4	424
G	Handel; Instandhaltung und Reparatur von Kraftfahrzeugen	518	+10,0	467	557	+10,7	506
H	Verkehr und Lagerei	72	-2,7	67	76	+8,6	73
I	Gastgewerbe	181	-14,6	142	198	-12,8	179
J	Information und Kommunikation	47	+2,2	39	41	-4,7	35
K	Finanz- und Versicherungsdienstleistungen	36	+12,5	27	40	-28,6	32
L	Grundstücks- und Wohnungswesen	35	-2,8	30	44	+2,3	30
M	Freiberufliche, Wissenschaftliche und Technische Dienstleistungen	160	+1,9	142	139	-7,9	108
N	Sonstige Wirtschaftliche Dienstleistungen	250	+23,2	226	243	+0,4	213
O	Öffentliche Verwaltung; Verteidigung; Sozialversicherung	—	x	—	—	x	—
P	Erziehung und Unterricht	31	+10,7	29	28	+21,7	25
Q	Gesundheits- und Sozialwesen	12	+140,0	10	11	—	8
R	Kunst, Unterhaltung und Erholung	46	-11,5	39	51	+18,6	46
S	Sonstige Dienstleistungen	153	+3,4	143	140	-5,4	125
A - S	Insgesamt	1 944	+2,8	1 716	2 091	-1,7	1 842

kreisfreie Stadt Münster							
A	Land- und Forstwirtschaft, Fischerei	4	+100,0	3	2	—	1
B	Bergbau und Gewinnung von Steinen und Erden	—	x	—	—	x	—
C	Verarbeitendes Gewerbe	44	-17,0	30	43	-4,4	35
D	Energieversorgung	2	-71,4	2	2	-77,8	2
E	Wasserversorgung; Abwasser- und Abfallentsorgung und Beseitigung von Umweltverschmutzungen	4	+100,0	3	1	-50,0	—
F	Baugewerbe	134	+0,8	112	119	-22,2	95
G	Handel; Instandhaltung und Reparatur von Kraftfahrzeugen	530	+7,3	427	469	-6,8	353
H	Verkehr und Lagerei	47	+27,0	34	54	+5,9	45
I	Gastgewerbe	172	+4,2	63	139	-11,5	61
J	Information und Kommunikation	149	+3,5	117	123	+35,2	85
K	Finanz- und Versicherungsdienstleistungen	54	-29,9	40	61	-27,4	47
L	Grundstücks- und Wohnungswesen	39	-39,1	30	38	-15,6	33
M	Freiberufliche, Wissenschaftliche und Technische Dienstleistungen	320	-5,6	278	248	-6,8	200
N	Sonstige Wirtschaftliche Dienstleistungen	263	+4,0	241	225	+5,6	183
O	Öffentliche Verwaltung; Verteidigung; Sozialversicherung	—	x	—	—	x	—
P	Erziehung und Unterricht	55	-6,8	50	22	-45,0	20
Q	Gesundheits- und Sozialwesen	12	-25,0	10	7	-22,2	7
R	Kunst, Unterhaltung und Erholung	54	+28,6	47	28	+12,0	24
S	Sonstige Dienstleistungen	191	-4,0	147	188	-5,5	153
A - S	Insgesamt	2 074	-0,6	1 634	1 769	-6,6	1 344

Kreis Borken							
A	Land- und Forstwirtschaft, Fischerei	40	+33,3	36	28	+33,3	25
B	Bergbau und Gewinnung von Steinen und Erden	—	x	—	—	x	—
C	Verarbeitendes Gewerbe	128	+24,3	101	158	+75,6	125
D	Energieversorgung	73	+46,0	63	49	+145,0	37
E	Wasserversorgung; Abwasser- und Abfallentsorgung und Beseitigung von Umweltverschmutzungen	5	—	3	8	+100,0	6
F	Baugewerbe	293	-4,2	244	272	-7,2	235
G	Handel; Instandhaltung und Reparatur von Kraftfahrzeugen	682	-1,2	568	774	-2,5	668
H	Verkehr und Lagerei	27	-40,0	22	45	+32,4	38
I	Gastgewerbe	203	+18,0	126	217	+13,6	156
J	Information und Kommunikation	94	-15,3	85	74	-8,6	63
K	Finanz- und Versicherungsdienstleistungen	98	-1,0	78	91	-3,2	68
L	Grundstücks- und Wohnungswesen	82	+30,2	63	54	+31,7	40
M	Freiberufliche, Wissenschaftliche und Technische Dienstleistungen	271	+4,2	222	207	+1,5	171
N	Sonstige Wirtschaftliche Dienstleistungen	209	-10,3	176	198	-12,0	180
O	Öffentliche Verwaltung; Verteidigung; Sozialversicherung	—	x	—	—	x	—
P	Erziehung und Unterricht	46	+15,0	39	35	—	31
Q	Gesundheits- und Sozialwesen	34	+61,9	26	27	-10,0	22
R	Kunst, Unterhaltung und Erholung	80	+5,3	69	70	+18,6	51
S	Sonstige Dienstleistungen	210	-3,7	179	197	-2,5	165
A - S	Insgesamt	2 575	+2,1	2 100	2 504	+3,6	2 081

Anmerkungen Seite 15

Noch: 4. Gewerbeanzeigen*) 2017 nach Wirtschaftszweigen und kreisfreien Städten und Kreisen

Nr. der Klassifikation ¹⁾	Wirtschaftsgliederung	Anmeldung			Abmeldung		
		insgesamt		darunter Neuer-richtung ²⁾	insgesamt		darunter Aufgabe ³⁾
		Anzahl	Veränderung gegenüber Vorjahr %	Anzahl	Anzahl	Veränderung gegenüber Vorjahr %	Anzahl

Kreis Coesfeld							
A	Land- und Forstwirtschaft, Fischerei	22	-8,3	19	15	-6,3	13
B	Bergbau und Gewinnung von Steinen und Erden	—	x	—	—	x	—
C	Verarbeitendes Gewerbe	57	+35,7	45	47	+9,3	38
D	Energieversorgung	40	+122,2	31	24	+118,2	16
E	Wasserversorgung; Abwasser- und Abfallentsorgung und Beseitigung von Umweltverschmutzungen	2	-33,3	—	1	-80,0	—
F	Baugewerbe	200	+7,5	151	194	+2,6	160
G	Handel; Instandhaltung und Reparatur von Kraftfahrzeugen	393	-10,1	307	402	+5,2	328
H	Verkehr und Lagerei	16	-38,5	13	23	+4,5	21
I	Gastgewerbe	92	+7,0	68	97	+11,5	73
J	Information und Kommunikation	55	+27,9	41	56	+69,7	43
K	Finanz- und Versicherungsdienstleistungen	58	+26,1	39	56	+7,7	40
L	Grundstücks- und Wohnungswesen	45	-13,5	32	29	+16,0	24
M	Freiberufliche, Wissenschaftliche und Technische Dienstleistungen	162	+27,6	126	110	+4,8	86
N	Sonstige Wirtschaftliche Dienstleistungen	151	-12,7	115	143	+15,3	115
O	Öffentliche Verwaltung; Verteidigung; Sozialversicherung	—	x	—	—	x	—
P	Erziehung und Unterricht	40	+60,0	33	29	+38,1	18
Q	Gesundheits- und Sozialwesen	11	-15,4	9	16	+33,3	14
R	Kunst, Unterhaltung und Erholung	29	+26,1	26	32	+113,3	27
S	Sonstige Dienstleistungen	135	-11,8	124	142	+6,8	130
A - S	Insgesamt	1 508	+2,1	1 179	1 416	+11,1	1 146

Kreis Recklinghausen							
A	Land- und Forstwirtschaft, Fischerei	13	+18,2	10	8	-33,3	5
B	Bergbau und Gewinnung von Steinen und Erden	—	x	—	—	x	—
C	Verarbeitendes Gewerbe	102	-19,7	85	114	-2,6	94
D	Energieversorgung	36	+5,9	35	12	-58,6	9
E	Wasserversorgung; Abwasser- und Abfallentsorgung und Beseitigung von Umweltverschmutzungen	8	+14,3	7	9	-18,2	8
F	Baugewerbe	528	-4,2	449	552	-5,5	494
G	Handel; Instandhaltung und Reparatur von Kraftfahrzeugen	1 226	-2,3	1 046	1 264	+3,9	1 086
H	Verkehr und Lagerei	105	-7,9	90	108	+0,9	92
I	Gastgewerbe	384	-1,8	268	381	-6,2	306
J	Information und Kommunikation	145	+2,8	125	120	-16,7	98
K	Finanz- und Versicherungsdienstleistungen	149	-3,9	123	167	+5,7	128
L	Grundstücks- und Wohnungswesen	96	-16,5	84	92	+4,5	72
M	Freiberufliche, Wissenschaftliche und Technische Dienstleistungen	446	+2,1	388	367	+3,4	315
N	Sonstige Wirtschaftliche Dienstleistungen	420	-12,9	369	394	-2,2	346
O	Öffentliche Verwaltung; Verteidigung; Sozialversicherung	—	x	—	—	x	—
P	Erziehung und Unterricht	78	-12,4	68	50	-16,7	39
Q	Gesundheits- und Sozialwesen	48	+26,3	44	36	-10,0	32
R	Kunst, Unterhaltung und Erholung	105	-2,8	89	193	+206,3	176
S	Sonstige Dienstleistungen	446	+2,5	393	406	-7,3	360
A - S	Insgesamt	4 335	-3,5	3 673	4 273	+1,0	3 660

Kreis Steinfurt							
A	Land- und Forstwirtschaft, Fischerei	38	+15,2	37	12	-29,4	8
B	Bergbau und Gewinnung von Steinen und Erden	—	-100,0	—	1	x	1
C	Verarbeitendes Gewerbe	134	+18,6	102	102	-10,5	75
D	Energieversorgung	61	-7,6	46	42	+35,5	24
E	Wasserversorgung; Abwasser- und Abfallentsorgung und Beseitigung von Umweltverschmutzungen	3	+50,0	1	6	+20,0	3
F	Baugewerbe	321	-9,3	241	302	-13,5	243
G	Handel; Instandhaltung und Reparatur von Kraftfahrzeugen	847	-0,2	692	827	-1,5	682
H	Verkehr und Lagerei	57	-12,3	43	71	-15,5	56
I	Gastgewerbe	197	-6,2	140	217	+0,9	165
J	Information und Kommunikation	116	+6,4	90	91	+16,7	64
K	Finanz- und Versicherungsdienstleistungen	129	+20,6	92	131	+14,9	101
L	Grundstücks- und Wohnungswesen	96	+17,1	78	48	-27,3	34
M	Freiberufliche, Wissenschaftliche und Technische Dienstleistungen	303	+8,6	248	218	-3,5	180
N	Sonstige Wirtschaftliche Dienstleistungen	360	+16,1	304	299	+6,4	237
O	Öffentliche Verwaltung; Verteidigung; Sozialversicherung	—	x	—	—	x	—
P	Erziehung und Unterricht	56	+9,8	44	39	+5,4	31
Q	Gesundheits- und Sozialwesen	84	+162,5	53	47	+34,3	30
R	Kunst, Unterhaltung und Erholung	85	+37,1	76	64	+23,1	49
S	Sonstige Dienstleistungen	299	+6,4	259	252	-4,9	210
A - S	Insgesamt	3 186	+6,0	2 546	2 769	-1,4	2 193

Noch: 4. Gewerbeanzeigen*) 2017 nach Wirtschaftszweigen und kreisfreien Städten und Kreisen

Nr. der Klassifikation ¹⁾	Wirtschaftsgliederung	Anmeldung			Abmeldung		
		insgesamt		darunter Neuer-richtung ²⁾	insgesamt		darunter Aufgabe ³⁾
		Anzahl	Veränderung gegenüber Vorjahr %	Anzahl	Anzahl	Veränderung gegenüber Vorjahr %	Anzahl

Kreis Warendorf							
A	Land- und Forstwirtschaft, Fischerei	16	+14,3	14	11	-26,7	10
B	Bergbau und Gewinnung von Steinen und Erden	—	x	—	—	x	—
C	Verarbeitendes Gewerbe	65	-7,1	48	87	+27,9	68
D	Energieversorgung	33	+73,7	27	22	+83,3	17
E	Wasserversorgung; Abwasser- und Abfallentsorgung und Beseitigung von Umweltverschmutzungen	2	-60,0	2	2	-50,0	2
F	Baugewerbe	157	-25,9	130	157	-24,2	134
G	Handel; Instandhaltung und Reparatur von Kraftfahrzeugen	473	-6,0	404	432	-12,7	357
H	Verkehr und Lagerei	33	+6,5	29	31	+24,0	27
I	Gastgewerbe	110	-6,8	83	115	-23,8	89
J	Information und Kommunikation	59	-6,3	50	44	-22,8	30
K	Finanz- und Versicherungsdienstleistungen	60	-20,0	49	54	-30,8	41
L	Grundstücks- und Wohnungswesen	33	+6,5	28	38	+31,0	25
M	Freiberufliche, Wissenschaftliche und Technische Dienstleistungen	164	+3,8	141	113	+21,5	96
N	Sonstige Wirtschaftliche Dienstleistungen	211	+22,0	193	175	+6,1	150
O	Öffentliche Verwaltung; Verteidigung; Sozialversicherung	—	x	—	—	x	—
P	Erziehung und Unterricht	43	+4,9	38	20	-28,6	15
Q	Gesundheits- und Sozialwesen	16	-15,8	13	14	+40,0	11
R	Kunst, Unterhaltung und Erholung	29	-34,1	25	34	+21,4	32
S	Sonstige Dienstleistungen	164	-7,9	144	154	+2,7	133
A - S	Insgesamt	1 668	-4,9	1 418	1 503	-6,9	1 237

Regierungsbezirk Münster							
A	Land- und Forstwirtschaft, Fischerei	138	+16,0	124	82	-5,7	68
B	Bergbau und Gewinnung von Steinen und Erden	—	-100,0	—	1	x	1
C	Verarbeitendes Gewerbe	596	+7,8	464	622	+17,8	487
D	Energieversorgung	248	+25,3	205	162	+39,7	113
E	Wasserversorgung; Abwasser- und Abfallentsorgung und Beseitigung von Umweltverschmutzungen	26	+4,0	18	29	-25,6	20
F	Baugewerbe	2 084	-6,5	1 718	2 181	-10,1	1 876
G	Handel; Instandhaltung und Reparatur von Kraftfahrzeugen	4 886	-0,4	4 099	4 955	-0,7	4 175
H	Verkehr und Lagerei	385	-5,9	322	426	+2,2	369
I	Gastgewerbe	1 426	+0,6	958	1 461	-2,9	1 113
J	Information und Kommunikation	695	+1,9	571	564	+2,9	432
K	Finanz- und Versicherungsdienstleistungen	611	-1,0	468	627	-5,4	479
L	Grundstücks- und Wohnungswesen	444	-4,5	360	365	-0,3	274
M	Freiberufliche, Wissenschaftliche und Technische Dienstleistungen	1 918	+4,1	1 626	1 486	+0,5	1 226
N	Sonstige Wirtschaftliche Dienstleistungen	1 960	+2,1	1 709	1 762	+0,8	1 493
O	Öffentliche Verwaltung; Verteidigung; Sozialversicherung	—	x	—	—	x	—
P	Erziehung und Unterricht	375	+6,2	324	238	-9,5	193
Q	Gesundheits- und Sozialwesen	222	+49,0	169	168	+5,7	132
R	Kunst, Unterhaltung und Erholung	446	+6,2	387	491	+61,0	418
S	Sonstige Dienstleistungen	1 669	-1,0	1 446	1 552	-3,5	1 340
A - S	Insgesamt	18 129	+0,8	14 968	17 172	-0,4	14 209

kreisfreie Stadt Bielefeld							
A	Land- und Forstwirtschaft, Fischerei	6	+100,0	6	2	-66,7	2
B	Bergbau und Gewinnung von Steinen und Erden	—	x	—	—	x	—
C	Verarbeitendes Gewerbe	67	-5,6	53	71	-4,1	52
D	Energieversorgung	7	-30,0	7	6	-50,0	6
E	Wasserversorgung; Abwasser- und Abfallentsorgung und Beseitigung von Umweltverschmutzungen	4	x	3	—	x	—
F	Baugewerbe	210	-15,7	179	273	-12,5	236
G	Handel; Instandhaltung und Reparatur von Kraftfahrzeugen	695	-4,1	612	730	+3,5	596
H	Verkehr und Lagerei	64	-22,0	59	80	-12,1	68
I	Gastgewerbe	225	-11,4	118	185	-17,0	104
J	Information und Kommunikation	132	+6,5	121	122	-3,9	105
K	Finanz- und Versicherungsdienstleistungen	115	—	101	122	—	100
L	Grundstücks- und Wohnungswesen	98	+34,2	84	60	-14,3	44
M	Freiberufliche, Wissenschaftliche und Technische Dienstleistungen	397	+15,1	356	367	-23,1	294
N	Sonstige Wirtschaftliche Dienstleistungen	284	-14,5	270	271	-6,9	238
O	Öffentliche Verwaltung; Verteidigung; Sozialversicherung	—	x	—	—	x	—
P	Erziehung und Unterricht	44	-39,7	39	49	-26,9	36
Q	Gesundheits- und Sozialwesen	21	—	18	22	-4,3	21
R	Kunst, Unterhaltung und Erholung	63	+50,0	55	55	+7,8	45
S	Sonstige Dienstleistungen	261	+11,5	234	228	-6,6	189
A - S	Insgesamt	2 693	-2,2	2 315	2 643	-8,7	2 136

Anmerkungen Seite 15

Noch: 4. Gewerbeanzeigen*) 2017 nach Wirtschaftszweigen und kreisfreien Städten und Kreisen

Nr. der Klassifikation ¹⁾	Wirtschaftsgliederung	Anmeldung			Abmeldung		
		insgesamt		darunter Neuer-richtung ²⁾	insgesamt		darunter Aufgabe ³⁾
		Anzahl	Veränderung gegenüber Vorjahr %	Anzahl	Anzahl	Veränderung gegenüber Vorjahr %	Anzahl

Kreis Gütersloh							
A	Land- und Forstwirtschaft, Fischerei	30	+15,4	26	19	-17,4	14
B	Bergbau und Gewinnung von Steinen und Erden	—	x	—	1	—	1
C	Verarbeitendes Gewerbe	119	-10,5	99	137	+17,1	94
D	Energieversorgung	16	-5,9	16	15	-34,8	15
E	Wasserversorgung; Abwasser- und Abfallentsorgung und Beseitigung von Umweltverschmutzungen	5	+66,7	3	2	-33,3	1
F	Baugewerbe	294	-6,4	231	302	-14,7	241
G	Handel; Instandhaltung und Reparatur von Kraftfahrzeugen	734	-4,1	607	790	-3,1	643
H	Verkehr und Lagerei	55	-20,3	36	67	+1,5	50
I	Gastgewerbe	204	+9,1	157	193	+6,6	159
J	Information und Kommunikation	111	+14,4	81	89	+29,0	69
K	Finanz- und Versicherungsdienstleistungen	127	+39,6	102	93	+12,0	68
L	Grundstücks- und Wohnungswesen	67	-2,9	57	66	+73,7	47
M	Freiberufliche, Wissenschaftliche und Technische Dienstleistungen	292	+16,3	233	213	—	159
N	Sonstige Wirtschaftliche Dienstleistungen	269	-15,4	227	279	+25,1	227
O	Öffentliche Verwaltung; Verteidigung; Sozialversicherung	—	x	—	—	x	—
P	Erziehung und Unterricht	56	+30,2	50	34	-29,2	27
Q	Gesundheits- und Sozialwesen	35	+45,8	30	29	+31,8	26
R	Kunst, Unterhaltung und Erholung	72	+1,4	61	47	+20,5	37
S	Sonstige Dienstleistungen	307	+14,6	273	257	-6,9	216
A - S	Insgesamt	2 793	+1,7	2 289	2 633	+1,5	2 094

Kreis Herford							
A	Land- und Forstwirtschaft, Fischerei	12	—	10	12	+9,1	9
B	Bergbau und Gewinnung von Steinen und Erden	—	x	—	—	x	—
C	Verarbeitendes Gewerbe	99	-1,0	68	105	-15,3	76
D	Energieversorgung	13	-13,3	10	13	+8,3	7
E	Wasserversorgung; Abwasser- und Abfallentsorgung und Beseitigung von Umweltverschmutzungen	—	-100,0	—	5	—	4
F	Baugewerbe	320	+8,5	252	275	-14,1	228
G	Handel; Instandhaltung und Reparatur von Kraftfahrzeugen	596	-4,8	488	635	+7,3	511
H	Verkehr und Lagerei	47	-31,9	34	55	-11,3	43
I	Gastgewerbe	118	-9,2	75	108	-23,9	72
J	Information und Kommunikation	88	+6,0	69	63	+5,0	46
K	Finanz- und Versicherungsdienstleistungen	105	+25,0	73	91	+8,3	55
L	Grundstücks- und Wohnungswesen	52	-13,3	36	36	-18,2	27
M	Freiberufliche, Wissenschaftliche und Technische Dienstleistungen	243	-9,7	200	227	+25,4	170
N	Sonstige Wirtschaftliche Dienstleistungen	228	-17,7	178	208	-19,7	171
O	Öffentliche Verwaltung; Verteidigung; Sozialversicherung	—	x	—	—	x	—
P	Erziehung und Unterricht	46	-11,5	34	32	-5,9	25
Q	Gesundheits- und Sozialwesen	32	+88,2	29	37	+60,9	27
R	Kunst, Unterhaltung und Erholung	44	+10,0	36	40	-4,8	31
S	Sonstige Dienstleistungen	213	+17,0	170	193	—	167
A - S	Insgesamt	2 256	-2,5	1 762	2 135	-2,4	1 669

Kreis Höxter							
A	Land- und Forstwirtschaft, Fischerei	17	—	13	16	+14,3	15
B	Bergbau und Gewinnung von Steinen und Erden	—	x	—	—	x	—
C	Verarbeitendes Gewerbe	46	+12,2	37	44	-8,3	32
D	Energieversorgung	24	+14,3	22	20	+33,3	17
E	Wasserversorgung; Abwasser- und Abfallentsorgung und Beseitigung von Umweltverschmutzungen	4	+100,0	2	7	+133,3	6
F	Baugewerbe	71	-26,8	58	88	-2,2	75
G	Handel; Instandhaltung und Reparatur von Kraftfahrzeugen	258	+12,2	204	260	+7,0	212
H	Verkehr und Lagerei	18	+20,0	16	22	+29,4	20
I	Gastgewerbe	63	+1,6	39	73	—	56
J	Information und Kommunikation	24	-25,0	21	21	-44,7	18
K	Finanz- und Versicherungsdienstleistungen	38	+65,2	31	37	+48,0	32
L	Grundstücks- und Wohnungswesen	23	+91,7	16	14	+27,3	13
M	Freiberufliche, Wissenschaftliche und Technische Dienstleistungen	68	+9,7	60	53	+15,2	40
N	Sonstige Wirtschaftliche Dienstleistungen	110	+32,5	91	96	+23,1	87
O	Öffentliche Verwaltung; Verteidigung; Sozialversicherung	—	x	—	—	x	—
P	Erziehung und Unterricht	16	+23,1	14	13	+18,2	11
Q	Gesundheits- und Sozialwesen	6	+20,0	5	11	+22,2	11
R	Kunst, Unterhaltung und Erholung	30	+11,1	21	14	-6,7	12
S	Sonstige Dienstleistungen	94	-19,0	84	109	+14,7	100
A - S	Insgesamt	910	+6,1	734	898	+8,1	757

Noch: 4. Gewerbeanzeigen*) 2017 nach Wirtschaftszweigen und kreisfreien Städten und Kreisen

Nr. der Klassifikation ¹⁾	Wirtschaftsgliederung	Anmeldung			Abmeldung		
		insgesamt		darunter Neuer-richtung ²⁾	insgesamt		darunter Aufgabe ³⁾
		Anzahl	Veränderung gegenüber Vorjahr %	Anzahl	Anzahl	Veränderung gegenüber Vorjahr %	Anzahl

Kreis Lippe							
A	Land- und Forstwirtschaft, Fischerei	23	-8,0	20	20	+66,7	19
B	Bergbau und Gewinnung von Steinen und Erden	—	x	—	1	x	1
C	Verarbeitendes Gewerbe	119	-17,4	100	122	+8,9	95
D	Energieversorgung	22	-12,0	13	16	+23,1	14
E	Wasserversorgung; Abwasser- und Abfallentsorgung und Beseitigung von Umweltverschmutzungen	6	+20,0	6	1	-75,0	1
F	Baugewerbe	399	+25,9	329	342	-4,7	291
G	Handel; Instandhaltung und Reparatur von Kraftfahrzeugen	753	+2,4	610	790	+2,6	658
H	Verkehr und Lagerei	50	-20,6	42	73	+43,1	65
I	Gastgewerbe	164	-6,8	137	174	-19,1	152
J	Information und Kommunikation	104	+3,0	83	89	-3,3	69
K	Finanz- und Versicherungsdienstleistungen	103	—	76	118	+25,5	90
L	Grundstücks- und Wohnungswesen	74	+12,1	57	55	+3,8	36
M	Freiberufliche, Wissenschaftliche und Technische Dienstleistungen	253	-1,2	206	259	+11,6	218
N	Sonstige Wirtschaftliche Dienstleistungen	305	+8,9	278	273	+8,3	247
O	Öffentliche Verwaltung; Verteidigung; Sozialversicherung	—	x	—	—	x	—
P	Erziehung und Unterricht	39	-13,3	35	41	+20,6	37
Q	Gesundheits- und Sozialwesen	46	+84,0	44	53	+140,9	49
R	Kunst, Unterhaltung und Erholung	57	+29,5	51	57	+18,8	48
S	Sonstige Dienstleistungen	248	+13,8	222	193	-15,4	172
A - S	Insgesamt	2 765	+5,2	2 309	2 677	+3,3	2 262

Kreis Minden-Lübbecke							
A	Land- und Forstwirtschaft, Fischerei	19	—	15	23	+187,5	18
B	Bergbau und Gewinnung von Steinen und Erden	—	-100,0	—	—	x	—
C	Verarbeitendes Gewerbe	105	-0,9	75	119	+21,4	94
D	Energieversorgung	23	+43,8	21	15	-37,5	12
E	Wasserversorgung; Abwasser- und Abfallentsorgung und Beseitigung von Umweltverschmutzungen	5	+25,0	3	4	+100,0	3
F	Baugewerbe	268	+1,5	216	261	+1,6	207
G	Handel; Instandhaltung und Reparatur von Kraftfahrzeugen	588	-7,4	504	644	-3,3	546
H	Verkehr und Lagerei	46	-20,7	40	46	-33,3	42
I	Gastgewerbe	154	-0,6	118	160	+9,6	132
J	Information und Kommunikation	71	-22,0	58	73	-9,9	55
K	Finanz- und Versicherungsdienstleistungen	90	-36,2	70	124	+21,6	93
L	Grundstücks- und Wohnungswesen	45	-8,2	37	35	+9,4	27
M	Freiberufliche, Wissenschaftliche und Technische Dienstleistungen	229	-17,0	183	203	-7,7	164
N	Sonstige Wirtschaftliche Dienstleistungen	259	+11,2	221	214	+3,9	189
O	Öffentliche Verwaltung; Verteidigung; Sozialversicherung	—	x	—	—	x	—
P	Erziehung und Unterricht	32	-31,9	32	32	+23,1	28
Q	Gesundheits- und Sozialwesen	32	+45,5	23	33	-8,3	25
R	Kunst, Unterhaltung und Erholung	67	+71,8	55	47	+62,1	42
S	Sonstige Dienstleistungen	216	-6,1	191	185	-9,8	164
A - S	Insgesamt	2 249	-5,7	1 862	2 218	+0,5	1 841

Kreis Paderborn							
A	Land- und Forstwirtschaft, Fischerei	21	-19,2	18	20	+17,6	14
B	Bergbau und Gewinnung von Steinen und Erden	1	x	1	—	x	—
C	Verarbeitendes Gewerbe	85	-21,3	71	91	-1,1	74
D	Energieversorgung	70	-60,7	59	29	-14,7	17
E	Wasserversorgung; Abwasser- und Abfallentsorgung und Beseitigung von Umweltverschmutzungen	1	-66,7	1	—	-100,0	—
F	Baugewerbe	208	+14,3	171	198	-11,2	160
G	Handel; Instandhaltung und Reparatur von Kraftfahrzeugen	647	-0,3	550	580	-10,2	470
H	Verkehr und Lagerei	34	-22,7	29	33	+6,5	27
I	Gastgewerbe	148	-9,2	122	153	-6,1	120
J	Information und Kommunikation	127	-11,8	100	94	-19,7	64
K	Finanz- und Versicherungsdienstleistungen	75	-10,7	65	88	+2,3	69
L	Grundstücks- und Wohnungswesen	95	+43,9	77	47	+46,9	31
M	Freiberufliche, Wissenschaftliche und Technische Dienstleistungen	281	-11,6	242	312	+54,5	264
N	Sonstige Wirtschaftliche Dienstleistungen	269	+5,1	224	214	-22,5	179
O	Öffentliche Verwaltung; Verteidigung; Sozialversicherung	—	x	—	—	x	—
P	Erziehung und Unterricht	42	-49,4	38	28	-12,5	28
Q	Gesundheits- und Sozialwesen	31	+34,8	30	26	+62,5	23
R	Kunst, Unterhaltung und Erholung	57	-1,7	54	47	+9,3	37
S	Sonstige Dienstleistungen	253	-18,1	225	237	-8,5	206
A - S	Insgesamt	2 445	-9,2	2 077	2 197	-3,2	1 783

Anmerkungen Seite 15

Noch: 4. Gewerbeanzeigen*) 2017 nach Wirtschaftszweigen und kreisfreien Städten und Kreisen

Nr. der Klassifikation ¹⁾	Wirtschaftsgliederung	Anmeldung			Abmeldung		
		insgesamt		darunter Neuer-richtung ²⁾	insgesamt		darunter Aufgabe ³⁾
		Anzahl	Veränderung gegenüber Vorjahr %	Anzahl	Anzahl	Veränderung gegenüber Vorjahr %	Anzahl

Regierungsbezirk Detmold							
A	Land- und Forstwirtschaft, Fischerei	128	–	108	112	+23,1	91
B	Bergbau und Gewinnung von Steinen und Erden	1	–	1	2	+100,0	2
C	Verarbeitendes Gewerbe	640	–9,0	503	689	+3,6	517
D	Energieversorgung	175	–37,9	148	114	–14,3	88
E	Wasserversorgung; Abwasser- und Abfallentsorgung und Beseitigung von Umweltverschmutzungen	25	+19,0	18	19	+5,6	15
F	Baugewerbe	1 770	+3,0	1 436	1 739	–9,2	1 438
G	Handel; Instandhaltung und Reparatur von Kraftfahrzeugen	4 271	–2,2	3 575	4 429	–0,2	3 636
H	Verkehr und Lagerei	314	–21,5	256	376	–2,8	315
I	Gastgewerbe	1 076	–4,5	766	1 046	–8,5	795
J	Information und Kommunikation	657	–2,2	533	551	–5,7	426
K	Finanz- und Versicherungsdienstleistungen	653	+1,9	518	673	+12,9	507
L	Grundstücks- und Wohnungswesen	454	+14,9	364	313	+11,8	225
M	Freiberufliche, Wissenschaftliche und Technische Dienstleistungen	1 763	–0,8	1 480	1 634	+4,0	1 309
N	Sonstige Wirtschaftliche Dienstleistungen	1 724	–3,1	1 489	1 555	–1,9	1 338
O	Öffentliche Verwaltung; Verteidigung; Sozialversicherung	–	x	–	–	x	–
P	Erziehung und Unterricht	275	–22,8	242	229	–9,1	192
Q	Gesundheits- und Sozialwesen	203	+48,2	179	211	+39,7	182
R	Kunst, Unterhaltung und Erholung	390	+21,5	333	307	+15,0	252
S	Sonstige Dienstleistungen	1 592	+2,2	1 399	1 402	–6,5	1 214
A - S	Insgesamt	16 111	–1,6	13 348	15 401	–1,1	12 542

kreisfreie Stadt Bochum							
A	Land- und Forstwirtschaft, Fischerei	3	+50,0	2	2	–	2
B	Bergbau und Gewinnung von Steinen und Erden	–	x	–	–	x	–
C	Verarbeitendes Gewerbe	49	–15,5	38	57	–9,5	43
D	Energieversorgung	4	+100,0	2	–	–100,0	–
E	Wasserversorgung; Abwasser- und Abfallentsorgung und Beseitigung von Umweltverschmutzungen	3	–25,0	3	–	–100,0	–
F	Baugewerbe	283	–11,3	259	303	–32,1	280
G	Handel; Instandhaltung und Reparatur von Kraftfahrzeugen	665	–7,4	606	708	–8,5	626
H	Verkehr und Lagerei	85	+4,9	79	58	–34,8	45
I	Gastgewerbe	264	+0,4	252	282	+0,7	269
J	Information und Kommunikation	122	+6,1	103	81	–22,1	66
K	Finanz- und Versicherungsdienstleistungen	89	+12,7	70	69	–28,1	61
L	Grundstücks- und Wohnungswesen	95	+17,3	68	75	+36,4	54
M	Freiberufliche, Wissenschaftliche und Technische Dienstleistungen	206	–8,0	181	198	+18,6	166
N	Sonstige Wirtschaftliche Dienstleistungen	272	–4,2	254	234	–12,4	210
O	Öffentliche Verwaltung; Verteidigung; Sozialversicherung	–	x	–	–	x	–
P	Erziehung und Unterricht	40	+29,0	35	30	+20,0	19
Q	Gesundheits- und Sozialwesen	9	–	8	7	–53,3	7
R	Kunst, Unterhaltung und Erholung	63	+80,0	51	49	+40,0	39
S	Sonstige Dienstleistungen	280	+12,9	270	181	–29,6	163
A - S	Insgesamt	2 532	–0,8	2 281	2 334	–13,0	2 050

kreisfreie Stadt Dortmund							
A	Land- und Forstwirtschaft, Fischerei	2	–75,0	2	4	–20,0	4
B	Bergbau und Gewinnung von Steinen und Erden	–	x	–	–	x	–
C	Verarbeitendes Gewerbe	64	–	50	62	–20,5	48
D	Energieversorgung	2	–80,0	2	3	–78,6	3
E	Wasserversorgung; Abwasser- und Abfallentsorgung und Beseitigung von Umweltverschmutzungen	6	+50,0	5	3	–	3
F	Baugewerbe	554	–10,4	507	483	–34,3	416
G	Handel; Instandhaltung und Reparatur von Kraftfahrzeugen	1 130	+3,2	1 013	1 022	–1,1	869
H	Verkehr und Lagerei	120	–5,5	108	106	–19,1	96
I	Gastgewerbe	423	+13,4	361	390	–7,1	338
J	Information und Kommunikation	172	–9,5	155	143	+4,4	114
K	Finanz- und Versicherungsdienstleistungen	109	–5,2	97	130	+8,3	111
L	Grundstücks- und Wohnungswesen	71	–7,8	62	48	–18,6	37
M	Freiberufliche, Wissenschaftliche und Technische Dienstleistungen	269	–5,6	230	219	–22,6	181
N	Sonstige Wirtschaftliche Dienstleistungen	422	–10,0	388	340	–15,2	310
O	Öffentliche Verwaltung; Verteidigung; Sozialversicherung	–	x	–	–	x	–
P	Erziehung und Unterricht	57	+11,8	53	28	–3,4	23
Q	Gesundheits- und Sozialwesen	90	+350,0	87	28	+21,7	24
R	Kunst, Unterhaltung und Erholung	73	–13,1	57	66	–18,5	52
S	Sonstige Dienstleistungen	613	+30,4	551	446	–30,1	401
A - S	Insgesamt	4 177	+2,9	3 728	3 521	–16,0	3 030

Noch: 4. Gewerbeanzeigen*) 2017 nach Wirtschaftszweigen und kreisfreien Städten und Kreisen

Nr. der Klassifi- kation ¹⁾	Wirtschaftsgliederung	Anmeldung			Abmeldung		
		insgesamt		darunter Neuer- richtung ²⁾	insgesamt		darunter Aufgabe ³⁾
		Anzahl	Veränderung gegenüber Vorjahr %	Anzahl	Anzahl	Veränderung gegenüber Vorjahr %	Anzahl
kreisfreie Stadt Hagen							
A	Land- und Forstwirtschaft, Fischerei	–	–100,0	–	3	+50,0	3
B	Bergbau und Gewinnung von Steinen und Erden	–	x	–	–	x	–
C	Verarbeitendes Gewerbe	21	+5,0	17	42	+44,8	38
D	Energieversorgung	3	+50,0	2	3	+200,0	3
E	Wasserversorgung; Abwasser- und Abfallentsorgung und Beseitigung von Umweltverschmutzungen	2	x	2	–	x	–
F	Baugewerbe	165	–7,3	148	156	–20,8	139
G	Handel; Instandhaltung und Reparatur von Kraftfahrzeugen	308	–13,7	261	314	–15,4	271
H	Verkehr und Lagerei	31	–27,9	28	48	+6,7	42
I	Gastgewerbe	132	–	99	138	–2,1	111
J	Information und Kommunikation	32	+14,3	29	26	–29,7	24
K	Finanz- und Versicherungsdienstleistungen	38	+18,8	34	37	+5,7	34
L	Grundstücks- und Wohnungswesen	22	–4,3	19	12	–29,4	11
M	Freiberufliche, Wissenschaftliche und Technische Dienstleistungen	155	–3,7	147	124	+14,8	108
N	Sonstige Wirtschaftliche Dienstleistungen	134	–12,4	125	129	–12,2	114
O	Öffentliche Verwaltung; Verteidigung; Sozialversicherung	–	x	–	–	x	–
P	Erziehung und Unterricht	22	–18,5	20	4	–55,6	4
Q	Gesundheits- und Sozialwesen	3	–50,0	2	10	–	8
R	Kunst, Unterhaltung und Erholung	34	+36,0	25	30	+36,4	25
S	Sonstige Dienstleistungen	120	+37,9	109	92	–8,0	76
A - S	Insgesamt	1 222	–4,2	1 067	1 168	–8,1	1 011
kreisfreie Stadt Hamm							
A	Land- und Forstwirtschaft, Fischerei	1	–50,0	1	3	+200,0	2
B	Bergbau und Gewinnung von Steinen und Erden	–	x	–	–	x	–
C	Verarbeitendes Gewerbe	53	+29,3	49	43	+22,9	38
D	Energieversorgung	6	+50,0	6	6	+200,0	6
E	Wasserversorgung; Abwasser- und Abfallentsorgung und Beseitigung von Umweltverschmutzungen	3	+50,0	3	2	–	2
F	Baugewerbe	167	+6,4	154	160	+14,3	147
G	Handel; Instandhaltung und Reparatur von Kraftfahrzeugen	366	–2,1	339	349	–2,0	317
H	Verkehr und Lagerei	33	+13,8	30	24	–31,4	21
I	Gastgewerbe	109	–9,2	105	115	–10,9	114
J	Information und Kommunikation	47	+74,1	46	38	+40,7	37
K	Finanz- und Versicherungsdienstleistungen	38	+90,0	31	31	–18,4	28
L	Grundstücks- und Wohnungswesen	19	–34,5	16	17	+13,3	15
M	Freiberufliche, Wissenschaftliche und Technische Dienstleistungen	85	–25,4	78	66	–19,5	57
N	Sonstige Wirtschaftliche Dienstleistungen	145	+28,3	135	110	–1,8	104
O	Öffentliche Verwaltung; Verteidigung; Sozialversicherung	–	x	–	–	x	–
P	Erziehung und Unterricht	18	–33,3	15	18	–5,3	16
Q	Gesundheits- und Sozialwesen	7	+16,7	6	8	+33,3	6
R	Kunst, Unterhaltung und Erholung	24	+14,3	21	23	+15,0	19
S	Sonstige Dienstleistungen	123	+1,7	117	111	+3,7	106
A - S	Insgesamt	1 244	+3,1	1 152	1 124	–0,2	1 035
kreisfreie Stadt Herne							
A	Land- und Forstwirtschaft, Fischerei	–	–100,0	–	1	x	1
B	Bergbau und Gewinnung von Steinen und Erden	–	x	–	–	x	–
C	Verarbeitendes Gewerbe	32	+39,1	26	32	+88,2	25
D	Energieversorgung	–	x	–	2	–	2
E	Wasserversorgung; Abwasser- und Abfallentsorgung und Beseitigung von Umweltverschmutzungen	1	–50,0	1	2	+100,0	1
F	Baugewerbe	316	–3,4	285	252	–2,7	221
G	Handel; Instandhaltung und Reparatur von Kraftfahrzeugen	289	+5,9	261	299	+19,1	264
H	Verkehr und Lagerei	40	–2,4	38	34	–27,7	31
I	Gastgewerbe	113	–2,6	109	124	–6,8	118
J	Information und Kommunikation	23	+21,1	17	24	–	19
K	Finanz- und Versicherungsdienstleistungen	20	+5,3	13	20	–20,0	17
L	Grundstücks- und Wohnungswesen	18	–28,0	14	22	–8,3	15
M	Freiberufliche, Wissenschaftliche und Technische Dienstleistungen	123	+4,2	115	94	+19,0	83
N	Sonstige Wirtschaftliche Dienstleistungen	100	–15,3	91	99	–7,5	92
O	Öffentliche Verwaltung; Verteidigung; Sozialversicherung	–	x	–	–	x	–
P	Erziehung und Unterricht	26	+18,2	23	21	+10,5	16
Q	Gesundheits- und Sozialwesen	8	+60,0	7	8	+166,7	7
R	Kunst, Unterhaltung und Erholung	15	–28,6	12	31	–	26
S	Sonstige Dienstleistungen	75	–14,8	68	83	+1,2	69
A - S	Insgesamt	1 199	–1,6	1 080	1 148	+4,0	1 007

Anmerkungen Seite 15

Noch: 4. Gewerbeanzeigen*) 2017 nach Wirtschaftszweigen und kreisfreien Städten und Kreisen

Nr. der Klassifikation ¹⁾	Wirtschaftsgliederung	Anmeldung			Abmeldung		
		insgesamt		darunter Neuer-richtung ²⁾	insgesamt		darunter Aufgabe ³⁾
		Anzahl	Veränderung gegenüber Vorjahr %	Anzahl	Anzahl	Veränderung gegenüber Vorjahr %	Anzahl

Ennepe-Ruhr-Kreis							
A	Land- und Forstwirtschaft, Fischerei	16	-11,1	12	8	-42,9	8
B	Bergbau und Gewinnung von Steinen und Erden	—	x	—	—	x	—
C	Verarbeitendes Gewerbe	113	-0,9	84	106	-15,2	72
D	Energieversorgung	12	+71,4	6	7	+75,0	3
E	Wasserversorgung; Abwasser- und Abfallentsorgung und Beseitigung von Umweltverschmutzungen	7	+40,0	6	7	+16,7	6
F	Baugewerbe	219	-24,0	179	253	-2,3	206
G	Handel; Instandhaltung und Reparatur von Kraftfahrzeugen	675	+0,3	533	666	-2,1	530
H	Verkehr und Lagerei	58	+16,0	45	72	+7,5	56
I	Gastgewerbe	184	+4,5	93	200	+10,5	132
J	Information und Kommunikation	109	+1,9	93	98	+15,3	67
K	Finanz- und Versicherungsdienstleistungen	103	-6,4	71	107	-4,5	72
L	Grundstücks- und Wohnungswesen	66	+53,5	53	47	-17,5	32
M	Freiberufliche, Wissenschaftliche und Technische Dienstleistungen	261	-11,8	210	252	-5,6	198
N	Sonstige Wirtschaftliche Dienstleistungen	253	-6,3	204	236	-11,6	197
O	Öffentliche Verwaltung; Verteidigung; Sozialversicherung	—	x	—	—	x	—
P	Erziehung und Unterricht	55	-6,8	48	31	-3,1	26
Q	Gesundheits- und Sozialwesen	23	-28,1	21	34	+25,9	32
R	Kunst, Unterhaltung und Erholung	67	+15,5	48	66	+53,5	52
S	Sonstige Dienstleistungen	223	-8,6	191	195	+1,6	153
A - S	Insgesamt	2 444	-4,2	1 897	2 385	-1,4	1 842

Hochsauerlandkreis							
A	Land- und Forstwirtschaft, Fischerei	27	-3,6	24	19	-17,4	17
B	Bergbau und Gewinnung von Steinen und Erden	1	—	1	—	x	—
C	Verarbeitendes Gewerbe	96	+45,5	76	94	-9,6	75
D	Energieversorgung	25	-30,6	17	25	-3,8	14
E	Wasserversorgung; Abwasser- und Abfallentsorgung und Beseitigung von Umweltverschmutzungen	3	-50,0	1	2	x	—
F	Baugewerbe	135	-24,2	110	164	-24,1	130
G	Handel; Instandhaltung und Reparatur von Kraftfahrzeugen	404	-12,7	329	482	-2,6	385
H	Verkehr und Lagerei	42	+55,6	39	40	+37,9	31
I	Gastgewerbe	129	-26,3	67	159	-8,1	92
J	Information und Kommunikation	71	+24,6	60	53	-19,7	36
K	Finanz- und Versicherungsdienstleistungen	61	-4,7	51	57	-32,1	47
L	Grundstücks- und Wohnungswesen	52	+2,0	45	35	+2,9	26
M	Freiberufliche, Wissenschaftliche und Technische Dienstleistungen	155	-11,4	137	125	-16,1	103
N	Sonstige Wirtschaftliche Dienstleistungen	162	-18,6	137	148	+1,4	129
O	Öffentliche Verwaltung; Verteidigung; Sozialversicherung	—	x	—	—	x	—
P	Erziehung und Unterricht	27	-10,0	23	23	+4,5	21
Q	Gesundheits- und Sozialwesen	20	+100,0	17	12	-14,3	10
R	Kunst, Unterhaltung und Erholung	48	-25,0	41	31	-41,5	17
S	Sonstige Dienstleistungen	247	-35,5	222	288	-21,1	261
A - S	Insgesamt	1 705	-15,3	1 397	1 757	-12,1	1 394

Märkischer Kreis							
A	Land- und Forstwirtschaft, Fischerei	22	+15,8	17	17	-5,6	16
B	Bergbau und Gewinnung von Steinen und Erden	1	—	—	1	x	—
C	Verarbeitendes Gewerbe	164	-0,6	118	174	-8,9	126
D	Energieversorgung	21	-8,7	16	9	-40,0	7
E	Wasserversorgung; Abwasser- und Abfallentsorgung und Beseitigung von Umweltverschmutzungen	8	+166,7	7	3	-40,0	3
F	Baugewerbe	233	-2,9	171	269	-7,2	228
G	Handel; Instandhaltung und Reparatur von Kraftfahrzeugen	802	-3,3	652	812	-7,5	666
H	Verkehr und Lagerei	65	-16,7	56	79	-4,8	61
I	Gastgewerbe	201	-25,0	147	209	-20,5	168
J	Information und Kommunikation	95	+37,7	70	76	+2,7	58
K	Finanz- und Versicherungsdienstleistungen	94	-1,1	74	119	+5,3	94
L	Grundstücks- und Wohnungswesen	48	-14,3	38	49	-24,6	33
M	Freiberufliche, Wissenschaftliche und Technische Dienstleistungen	252	-9,4	209	241	-8,0	191
N	Sonstige Wirtschaftliche Dienstleistungen	276	-2,5	235	242	-18,0	199
O	Öffentliche Verwaltung; Verteidigung; Sozialversicherung	—	x	—	—	x	—
P	Erziehung und Unterricht	59	-1,7	53	45	+25,0	38
Q	Gesundheits- und Sozialwesen	37	+48,0	34	21	—	19
R	Kunst, Unterhaltung und Erholung	73	-18,9	53	66	+22,2	52
S	Sonstige Dienstleistungen	242	-15,1	214	228	-4,2	195
A - S	Insgesamt	2 693	-6,1	2 164	2 660	-8,3	2 154

Noch: 4. Gewerbeanzeigen*) 2017 nach Wirtschaftszweigen und kreisfreien Städten und Kreisen

Nr. der Klassifikation ¹⁾	Wirtschaftsgliederung	Anmeldung			Abmeldung		
		insgesamt		darunter Neuer-richtung ²⁾	insgesamt		darunter Aufgabe ³⁾
		Anzahl	Veränderung gegenüber Vorjahr %	Anzahl	Anzahl	Veränderung gegenüber Vorjahr %	Anzahl

Kreis Olpe							
A	Land- und Forstwirtschaft, Fischerei	17	—	16	9	–52,6	8
B	Bergbau und Gewinnung von Steinen und Erden	—	x	—	—	x	—
C	Verarbeitendes Gewerbe	76	–1,3	64	58	–18,3	42
D	Energieversorgung	4	–71,4	4	9	+28,6	8
E	Wasserversorgung; Abwasser- und Abfallentsorgung und Beseitigung von Umweltverschmutzungen	2	–33,3	1	4	x	4
F	Baugewerbe	74	–12,9	63	89	–19,8	75
G	Handel; Instandhaltung und Reparatur von Kraftfahrzeugen	259	–4,8	221	305	–2,9	249
H	Verkehr und Lagerei	15	–37,5	15	24	+14,3	19
I	Gastgewerbe	61	–4,7	39	71	–17,4	54
J	Information und Kommunikation	34	+9,7	27	29	–6,5	19
K	Finanz- und Versicherungsdienstleistungen	23	–37,8	18	25	–32,4	18
L	Grundstücks- und Wohnungswesen	20	+11,1	18	5	–28,6	2
M	Freiberufliche, Wissenschaftliche und Technische Dienstleistungen	86	+1,2	76	67	–17,3	55
N	Sonstige Wirtschaftliche Dienstleistungen	120	+15,4	103	93	+27,4	78
O	Öffentliche Verwaltung; Verteidigung; Sozialversicherung	—	x	—	—	x	—
P	Erziehung und Unterricht	13	—	13	9	–52,6	6
Q	Gesundheits- und Sozialwesen	12	+9,1	11	9	+28,6	9
R	Kunst, Unterhaltung und Erholung	18	–25,0	13	18	–10,0	10
S	Sonstige Dienstleistungen	81	–12,9	70	75	–17,6	64
A - S	Insgesamt	915	–5,9	772	899	–9,6	720

Kreis Siegen-Wittgenstein							
A	Land- und Forstwirtschaft, Fischerei	17	+6,3	16	16	+33,3	14
B	Bergbau und Gewinnung von Steinen und Erden	—	–100,0	—	—	x	—
C	Verarbeitendes Gewerbe	112	–2,6	92	116	–10,8	97
D	Energieversorgung	18	+12,5	13	27	+58,8	9
E	Wasserversorgung; Abwasser- und Abfallentsorgung und Beseitigung von Umweltverschmutzungen	6	+20,0	6	7	+600,0	4
F	Baugewerbe	151	+3,4	127	145	–32,2	117
G	Handel; Instandhaltung und Reparatur von Kraftfahrzeugen	523	–6,3	438	606	+6,7	503
H	Verkehr und Lagerei	40	–35,5	32	52	–10,3	44
I	Gastgewerbe	134	–4,3	109	143	–2,1	124
J	Information und Kommunikation	82	+22,4	70	81	+37,3	61
K	Finanz- und Versicherungsdienstleistungen	91	+13,8	70	96	–4,0	76
L	Grundstücks- und Wohnungswesen	38	–11,6	34	45	+2,3	40
M	Freiberufliche, Wissenschaftliche und Technische Dienstleistungen	279	–0,4	231	240	+9,6	200
N	Sonstige Wirtschaftliche Dienstleistungen	218	+10,1	189	179	–14,4	154
O	Öffentliche Verwaltung; Verteidigung; Sozialversicherung	—	x	—	—	x	—
P	Erziehung und Unterricht	49	+6,5	41	23	–36,1	21
Q	Gesundheits- und Sozialwesen	27	+68,8	22	21	+40,0	19
R	Kunst, Unterhaltung und Erholung	28	–20,0	24	34	+25,9	31
S	Sonstige Dienstleistungen	207	–2,4	176	173	–8,5	141
A - S	Insgesamt	2 020	–0,8	1 690	2 004	–2,0	1 655

Kreis Soest							
A	Land- und Forstwirtschaft, Fischerei	18	–5,3	16	10	–37,5	8
B	Bergbau und Gewinnung von Steinen und Erden	2	x	2	2	x	1
C	Verarbeitendes Gewerbe	85	–15,8	67	77	+2,7	50
D	Energieversorgung	14	–51,7	9	19	–13,6	14
E	Wasserversorgung; Abwasser- und Abfallentsorgung und Beseitigung von Umweltverschmutzungen	3	–40,0	2	4	+300,0	4
F	Baugewerbe	211	–4,5	178	223	+8,8	174
G	Handel; Instandhaltung und Reparatur von Kraftfahrzeugen	545	–12,9	445	635	+5,7	485
H	Verkehr und Lagerei	45	+4,7	39	36	–23,4	28
I	Gastgewerbe	145	–14,7	70	177	–0,6	85
J	Information und Kommunikation	86	+2,4	67	78	+14,7	57
K	Finanz- und Versicherungsdienstleistungen	72	–11,1	60	67	–18,3	50
L	Grundstücks- und Wohnungswesen	59	+37,2	33	49	+14,0	31
M	Freiberufliche, Wissenschaftliche und Technische Dienstleistungen	216	+15,5	181	171	+11,0	131
N	Sonstige Wirtschaftliche Dienstleistungen	208	–22,1	181	207	+1,0	166
O	Öffentliche Verwaltung; Verteidigung; Sozialversicherung	—	x	—	—	x	—
P	Erziehung und Unterricht	40	+14,3	32	21	–38,2	13
Q	Gesundheits- und Sozialwesen	24	+60,0	22	23	–11,5	20
R	Kunst, Unterhaltung und Erholung	46	—	40	57	+50,0	42
S	Sonstige Dienstleistungen	241	–23,7	210	310	+7,3	267
A - S	Insgesamt	2 060	–10,0	1 654	2 166	+3,9	1 626

Anmerkungen Seite 15

Noch: 4. Gewerbeanzeigen*) 2017 nach Wirtschaftszweigen und kreisfreien Städten und Kreisen

Nr. der Klassifi- kation ¹⁾	Wirtschaftsgliederung	Anmeldung			Abmeldung		
		insgesamt		darunter Neuer- richtung ²⁾	insgesamt		darunter Aufgabe ³⁾
		Anzahl	Veränderung gegenüber Vorjahr %	Anzahl	Anzahl	Veränderung gegenüber Vorjahr %	Anzahl
Kreis Unna							
A	Land- und Forstwirtschaft, Fischerei	14	-6,7	10	12	+140,0	10
B	Bergbau und Gewinnung von Steinen und Erden	—	x	—	—	x	—
C	Verarbeitendes Gewerbe	62	-7,5	49	76	+7,0	59
D	Energieversorgung	9	-30,8	6	9	-10,0	5
E	Wasserversorgung; Abwasser- und Abfallentsorgung und Beseitigung von Umweltverschmutzungen	13	+160,0	10	5	-50,0	4
F	Baugewerbe	269	-11,5	216	307	+4,8	251
G	Handel; Instandhaltung und Reparatur von Kraftfahrzeugen	807	+5,4	649	774	-0,6	637
H	Verkehr und Lagerei	74	-2,6	66	101	+18,8	86
I	Gastgewerbe	233	-2,5	174	215	-15,7	160
J	Information und Kommunikation	133	+34,3	109	92	-9,8	72
K	Finanz- und Versicherungsdienstleistungen	86	-2,3	53	103	+14,4	86
L	Grundstücks- und Wohnungswesen	63	+21,2	48	60	-16,7	44
M	Freiberufliche, Wissenschaftliche und Technische Dienstleistungen	267	-0,7	237	242	+7,6	193
N	Sonstige Wirtschaftliche Dienstleistungen	240	-18,1	199	255	+7,6	201
O	Öffentliche Verwaltung; Verteidigung; Sozialversicherung	—	x	—	—	x	—
P	Erziehung und Unterricht	63	+53,7	51	36	-2,7	28
Q	Gesundheits- und Sozialwesen	27	+3,8	21	30	+15,4	25
R	Kunst, Unterhaltung und Erholung	66	+4,8	51	55	+37,5	50
S	Sonstige Dienstleistungen	276	+3,4	227	238	-8,1	206
A - S	Insgesamt	2 702	+0,7	2 176	2 610	+0,5	2 117
Regierungsbezirk Arnsberg							
A	Land- und Forstwirtschaft, Fischerei	137	-6,2	116	104	-11,1	93
B	Bergbau und Gewinnung von Steinen und Erden	4	+33,3	3	3	x	1
C	Verarbeitendes Gewerbe	927	+1,8	730	937	-5,3	713
D	Energieversorgung	118	-24,4	83	119	-2,5	74
E	Wasserversorgung; Abwasser- und Abfallentsorgung und Beseitigung von Umweltverschmutzungen	57	+29,5	47	39	+14,7	31
F	Baugewerbe	2 777	-9,3	2 397	2 804	-16,7	2 384
G	Handel; Instandhaltung und Reparatur von Kraftfahrzeugen	6 773	-3,3	5 747	6 972	-1,8	5 802
H	Verkehr und Lagerei	648	-4,8	575	674	-8,5	560
I	Gastgewerbe	2 128	-4,8	1 625	2 223	-6,8	1 765
J	Information und Kommunikation	1 006	+12,7	846	819	+0,6	630
K	Finanz- und Versicherungsdienstleistungen	824	+0,5	642	861	-7,6	694
L	Grundstücks- und Wohnungswesen	571	+5,5	448	464	-5,7	340
M	Freiberufliche, Wissenschaftliche und Technische Dienstleistungen	2 354	-4,8	2 032	2 039	-1,8	1 666
N	Sonstige Wirtschaftliche Dienstleistungen	2 550	-7,3	2 241	2 272	-7,9	1 954
O	Öffentliche Verwaltung; Verteidigung; Sozialversicherung	—	x	—	—	x	—
P	Erziehung und Unterricht	469	+6,1	407	289	-8,8	231
Q	Gesundheits- und Sozialwesen	287	+58,6	258	211	+9,3	186
R	Kunst, Unterhaltung und Erholung	555	-1,9	436	526	+13,4	415
S	Sonstige Dienstleistungen	2 728	-3,1	2 425	2 420	-13,8	2 102
A - S	Insgesamt	24 913	-3,1	21 058	23 776	-6,4	19 641
Nordrhein-Westfalen							
A	Land- und Forstwirtschaft, Fischerei	695	—	594	556	+3,9	458
B	Bergbau und Gewinnung von Steinen und Erden	14	-17,6	9	17	-37,0	12
C	Verarbeitendes Gewerbe	4 849	+2,6	3 818	4 934	+4,2	3 846
D	Energieversorgung	908	-9,4	750	713	+7,7	537
E	Wasserversorgung; Abwasser- und Abfallentsorgung und Beseitigung von Umweltverschmutzungen	245	+11,4	198	206	-8,8	147
F	Baugewerbe	18 314	-6,2	15 460	18 930	-9,1	16 129
G	Handel; Instandhaltung und Reparatur von Kraftfahrzeugen	36 809	-1,9	31 317	37 187	-2,2	31 219
H	Verkehr und Lagerei	3 852	-4,4	3 310	4 066	-1,7	3 437
I	Gastgewerbe	11 396	-0,9	8 241	11 616	-2,3	8 868
J	Information und Kommunikation	6 346	-1,0	5 276	5 443	+0,4	4 243
K	Finanz- und Versicherungsdienstleistungen	5 157	+4,0	4 012	5 193	+1,5	3 985
L	Grundstücks- und Wohnungswesen	3 630	+1,8	2 877	3 012	-2,5	2 202
M	Freiberufliche, Wissenschaftliche und Technische Dienstleistungen	16 022	-1,4	13 745	13 873	-1,6	11 367
N	Sonstige Wirtschaftliche Dienstleistungen	16 114	-5,3	14 121	14 813	-5,2	12 700
O	Öffentliche Verwaltung; Verteidigung; Sozialversicherung	1	-80,0	1	—	x	—
P	Erziehung und Unterricht	2 888	-1,4	2 529	1 925	-5,4	1 556
Q	Gesundheits- und Sozialwesen	1 543	+29,4	1 330	1 326	+15,5	1 144
R	Kunst, Unterhaltung und Erholung	3 454	+8,6	2 915	2 952	+19,4	2 418
S	Sonstige Dienstleistungen	15 674	-3	13 906	14 001	-8,8	12 227
A - S	Insgesamt	147 911	-2,0	124 409	140 763	-3,2	116 495

Anmerkungen Seite 15

Vordrucke der Gewerbeanzeigen

Name der entgegennehmenden Gemeinde		Gemeindekennzahl Betriebsstätte (Sitz)		GewA 1	
Gewerbe-Anmeldung		Bitte vollständig und gut lesbar ausfüllen sowie die zutreffenden Kästchen ankreuzen			
nach § 14 GewO oder § 55 c GewO					
Angaben zum Betriebsinhaber		Bei Personengesellschaften (z.B. OHG) ist für jeden geschäftsführenden Gesellschafter ein eigener Vordruck auszufüllen. Bei juristischen Personen ist bei Feld Nr. 3 bis 9 und Feld Nr. 30 und 31 der gesetzliche Vertreter anzugeben (bei inländischer AG wird auf diese Angaben verzichtet). Die Angaben für weitere gesetzliche Vertreter zu diesen Nummern sind ggf. auf Beiblättern zu ergänzen.			
1	Im Handels-, Genossenschafts- oder Vereinsregister eingetragener Name mit Rechtsform (ggf. bei GbR: Angabe der weiteren Gesellschafter)	2	Ort und Nr. des Registereintrages		
Angaben zur Person					
3	Name	4	Vornamen	4a	Geschlecht männl. <input type="checkbox"/> weibl. <input type="checkbox"/>
5	Geburtsname (nur bei Abweichung vom Namen)				
6	Geburtsdatum	7	Geburtsort und – land		
8	Staatsangehörigkeit (en) deutsch <input type="checkbox"/> andere: _____				
9	Anschrift der Wohnung (Straße, Haus-Nr., PLZ, Ort; freiwillig: e-mail/web)			Telefon-Nr. Telefax-Nr.	
Angaben zum Betrieb		10	Zahl der geschäftsführenden Gesellschafter (nur bei Personengesellschaften) Zahl der gesetzlichen Vertreter (nur bei juristischen Personen)		
11	Vertretungsberechtigte Person/Betriebsleiter (nur bei inländischen Aktiengesellschaften, Zweigniederlassungen und unselbständigen Zweigstellen) Name _____ Vornamen _____				
Anschriften (Straße, Haus-Nr., Plz, Ort)					
12	Betriebsstätte			Telefon-Nr. Telefax-Nr. freiwillig: e-mail/web	
13	Hauptniederlassung (falls Betriebsstätte lediglich Zweigstelle ist)			Telefon-Nr. Telefax-Nr. freiwillig: e-mail/web	
14	Frühere Betriebsstätte			Telefon-Nr. Telefax-Nr.	
15	Angemeldete Tätigkeit - ggf. ein Beiblatt verwenden (genau angeben: z. B. Herstellung von Möbeln, Elektroinstallationen und Elektroeinzelhandel, Großhandel mit Lebensmitteln usw.; bei mehreren Tätigkeiten bitte Schwerpunkt unterstreichen)				
16	Wird die Tätigkeit (vorerst) im Nebenerwerb betrieben ? Ja <input type="checkbox"/> Nein <input type="checkbox"/>		17	Datum des Beginns der angemeldeten Tätigkeit ____/____/____	
18	Art des angemeldeten Betriebes Industrie <input type="checkbox"/> Handwerk <input type="checkbox"/> Handel <input type="checkbox"/> Sonstiges <input type="checkbox"/>				
19	Zahl der bei Geschäftsaufnahme tätigen Personen (ohne Inhaber) Vollzeit <input type="checkbox"/> Teilzeit <input type="checkbox"/> Keine <input type="checkbox"/>				
Die Anmeldung wird erstattet für	20	Eine Hauptniederlassung <input type="checkbox"/> eine Zweigniederlassung <input type="checkbox"/> eine unselbständige Zweigstelle <input type="checkbox"/>			
	21	ein Automatenaufstellungsgewerbe <input type="checkbox"/> ein Reisegewerbe <input type="checkbox"/>			
	23	24	Neuerrichtung/ Übernahme Neugründung <input type="checkbox"/> Wiedereröffnung nach Verlegung aus einem anderen Meldebezirk <input type="checkbox"/> Gründung nach Umwandlungsgesetz (z.B. Verschmelzung, Spaltung) <input type="checkbox"/>		
Grund	Wechsel der Rechtsform <input type="checkbox"/>		Gesellschaftereintritt <input type="checkbox"/> Erbfolge/Kauf/Pacht <input type="checkbox"/>		
26	Name des früheren Gewerbetreibenden oder früherer Firmenname				
Falls der Betriebsinhaber für die angemeldete Tätigkeit eine Erlaubnis benötigt, in die Handwerksrolle einzutragen oder Ausländer ist:					
28	Liegt eine Erlaubnis vor? Ja <input type="checkbox"/> Nein <input type="checkbox"/>		Wenn Ja, Ausstellungsdatum und erteilende Behörde:		
29	Nur für Handwerksbetriebe Liegt eine Handwerkskarte vor? Ja <input type="checkbox"/> Nein <input type="checkbox"/>		Wenn Ja, Ausstellungsdatum und Name der Handwerkskammer:		
30	Liegt eine Aufenthaltsgenehmigung vor? Ja <input type="checkbox"/> Nein <input type="checkbox"/>		Wenn Ja, Ausstellungsdatum und erteilende Behörde:		
31	Enthält die Aufenthaltsgenehmigung eine Auflage oder Beschränkung? Ja <input type="checkbox"/> Nein <input type="checkbox"/>		Wenn Ja, sie enthält folgende Auflagen bzw. Beschränkungen:		
Hinweis: Diese Anzeige berechtigt nicht zum Beginn des Gewerbebetriebes, wenn noch eine Erlaubnis oder eine Eintragung in die Handwerksrolle notwendig ist. Zuwiderhandlungen können mit Geldbuße oder Geldstrafe oder Freiheitsstrafe geahndet werden. Diese Anzeige ist keine Genehmigung zur Errichtung einer Betriebsstätte entsprechend dem Planungs- und Baurecht.					
32			33		
(Datum)		(Unterschrift)			

Name der entgegennehmenden Gemeinde		Gemeinekennzahl Betriebsstätte(Sitz)		GewA 2	
Gewerbe-Ummeldung		Bitte vollständig und gut lesbar ausfüllen sowie die zutreffenden Kästchen ankreuzen.			
nach § 14 GewO oder § 55 c GewO					
Angaben zum Betriebsinhaber Bei Personengesellschaften (z.B. OHG) ist für jeden geschäftsführenden Gesellschafter ein eigener Vordruck auszufüllen. Bei juristischen Personen ist bei Feld Nr. 3 bis 9 und Feld Nr. 30 und 31 der gesetzliche Vertreter anzugeben (bei inländischer AG wird auf diese Angaben verzichtet). Die Angaben für weitere gesetzliche Vertreter zu diesen Nummern sind ggf. auf Beiblättern zu ergänzen.					
1	Im Handels-, Genossenschafts- oder Vereinsregister eingetragener Name mit Rechtsform (ggf. bei GbR: Angabe der weiteren Gesellschafter)	2	Ort und Nr. des Registereintrages		
Angaben zur Person					
3	Name	4	Vornamen	4a	Geschlecht männl. <input type="checkbox"/> weibl. <input type="checkbox"/>
5	Geburtsname (nur bei Abweichung vom Namen)				
6	Geburtsdatum	7	Geburtsort und – land		
8	Staatsangehörigkeit (en) deutsch <input type="checkbox"/> andere: _____				
9	Anschrift der Wohnung (Straße, Haus-Nr., Plz, Ort; freiwillig: e-mail/web)			Telefon-Nr. _____ Telefax-Nr. _____	
Angaben zum Betrieb		10	Zahl der geschäftsführenden Gesellschafter (nur bei Personengesellschaften) Zahl der gesetzlichen Vertreter (nur bei juristischen Personen)		
11	Vertretungsberechtigte Person/Betriebsleiter (nur bei inländischer Aktiengesellschaften, Zweigniederlassungen und unselbstständigen Zweigstellen) Name _____ Vornamen _____				
Anschriften (Straße, Haus-Nr., Plz, Ort)					
12	Betriebsstätte	Telefon-Nr. _____ Telefax-Nr. _____ freiwillig: e-mail/web _____			
13	Hauptniederlassung	Telefon-Nr. _____ Telefax-Nr. _____ freiwillig: e-mail/web _____			
14	Frühere Betriebsstätte	Telefon-Nr. _____ Telefax-Nr. _____			
Welche Tätigkeit wird nach der Änderung (genau angeben: z. B. Herstellung von Möbeln, Elektroinstallationen und Elektroeinzelhandel, Großhandel mit Lebensmitteln usw.; bei mehreren Tätigkeiten bitte Schwerpunkt unterstreichen)					
15	neu ausgeübt? (ggf. Beiblatt verwenden)				
16	weiterhin ausgeübt? (ggf. Beiblatt verwenden)				
16a	Sonstiges (z.B. Betriebsverlegung innerhalb der Gemeinde, freiwillig: Aufgabe einer von mehreren Tätigkeiten, Namensänderung, Nebenerwerb)				
17	Datum der Änderung				
19	Zahl der tätigen Personen bei Ummeldung (ohne Inhaber) Vollzeit <input type="checkbox"/> <input type="checkbox"/> <input type="checkbox"/> <input type="checkbox"/> <input type="checkbox"/> <input type="checkbox"/> Teilzeit <input type="checkbox"/> <input type="checkbox"/> <input type="checkbox"/> <input type="checkbox"/> <input type="checkbox"/> <input type="checkbox"/> Keine <input type="checkbox"/>				
Die Ummeldung wird erstattet für		20	Eine Hauptniederlassung <input type="checkbox"/> eine Zweigniederlassung <input type="checkbox"/> Eine unselbstständige Zweigstelle <input type="checkbox"/>		
		21	ein Automaten- <input type="checkbox"/> ein Reisegewerbe <input type="checkbox"/> aufstellungsgewerbe		
Falls der Betriebsinhaber für die angemeldete Tätigkeit eine Erlaubnis benötigt, in die Handwerksrolle einzutragen oder Ausländer ist:					
28	Liegt eine Erlaubnis vor? Ja <input type="checkbox"/> Nein <input type="checkbox"/> Wenn Ja, Ausstellungsdatum und erteilende Behörde: _____				
29	Nur für Handwerksbetriebe Wenn Ja, Ausstellungsdatum und Name der Handwerkskammer: _____ Liegt eine Handwerkskarte vor? Ja <input type="checkbox"/> Nein <input type="checkbox"/>				
30	Liegt eine Aufenthaltsgenehmigung vor? Ja <input type="checkbox"/> Nein <input type="checkbox"/> Wenn Ja, Ausstellungsdatum und erteilende Behörde: _____				
31	Enthält die Aufenthaltsgenehmigung eine Auflage oder Beschränkung? Ja <input type="checkbox"/> Nein <input type="checkbox"/> Wenn Ja, sie enthält folgende Auflagen bzw. Beschränkungen: _____				
Hinweis: Diese Anzeige berechtigt nicht zum Beginn des Gewerbebetriebes, wenn noch eine Erlaubnis oder eine Eintragung in die Handwerksrolle notwendig ist. Zuwiderhandlungen können mit Geldbuße oder Geldstrafe oder Freiheitsstrafe geahndet werden. Diese Anzeige ist keine Genehmigung zur Errichtung einer Betriebsstätteentsprechend dem Planungs- und Baurecht.					
32			33		
(Datum)		(Unterschrift)			

Name der entgegennehmenden Gemeinde		Gemeinekennzahl Betriebsstätte(Sitz)		GewA 3	
Gewerbe-Abmeldung nach § 14 GewO oder § 55 c GewO		Bitte vollständig und gut lesbar ausfüllen sowie die zutreffenden Kästchen ankreuzen.			
Angaben zum Betriebsinhaber Bei Personengesellschaften (z.B. OHG) ist für jeden geschäftsführenden Gesellschafter ein eigener Vordruck auszufüllen. Bei juristischen Personen ist bei Feld Nr. 3 bis 9 der gesetzliche Vertreter anzugeben (bei inländischer AG wird auf diese Angaben verzichtet). Die Angaben für weitere gesetzliche Vertreter zu diesen Nummern sind ggf. auf Beiblättern zu ergänzen.					
1 Im Handels-, Genossenschafts- oder Vereinsregister eingetragener Name mit Rechtsform (ggf. bei GbR mit weiteren Gesellschaftern)		2 Ort und Nr. des Registereintrages			
Angaben zur Person					
3 Name		4 Vornamen		4a Geschlecht männl. <input type="checkbox"/> weibl. <input type="checkbox"/>	
5 Geburtsname (nur bei Abweichung vom Namen)					
6 Geburtsdatum		7 Geburtsort und – land			
8 Staatsangehörigkeit deutsch <input type="checkbox"/> andere:					
9 Anschrift der Wohnung (Straße, Haus-Nr., Plz, Ort; freiwillig: e-mail/web)				Telefon-Nr. Telefax-Nr.	
Angaben zum Betrieb		10 Zahl der geschäftsführenden Gesellschafter (nur bei Personengesellschaften) Zahl der gesetzlichen Vertreter (nur bei juristischen Personen)			
11 Vertretungsberechtigte Person/Betriebsleiter (nur bei inländischen Aktiengesellschaften, Zweigniederlassungen und unselbständigen Zweigstellen) Name Vornamen					
Anschriften (Straße, Haus-Nr., Plz, Ort):					
12 Betriebsstätte		Telefon-Nr. Telefax-Nr. freiwillig: e-mail/web			
13 Hauptniederlassung		Telefon-Nr. Telefax-Nr. freiwillig: e-mail/web			
14 Künftige Betriebsstätte, falls an einem anderen Ort eine Neuerrichtung beabsichtigt ist		Telefon-Nr. Telefax-Nr. freiwillig: e-mail/web			
15 Abgemeldete Tätigkeit - ggf. Beiblatt verwenden -(genau angeben: z. B. Herstellung von Möbeln, Elektroinstallationen und Elektroeinzelhandel, Großhandel mit Lebensmitteln usw.; bei mehreren Tätigkeiten bitte Schwerpunkt unterstreichen)					
16 Wurde die aufgeführte Tätigkeit (zuletzt) im Nebenerwerb betrieben? Ja <input type="checkbox"/> Nein <input type="checkbox"/>		17 Datum der Betriebsaufgabe			
18 Art des abgemeldeten Betriebes Industrie <input type="checkbox"/> Handwerk <input type="checkbox"/> Handel <input type="checkbox"/> Sonstiges <input type="checkbox"/>					
19 Zahl der bei Geschäftsaufgabe-/übergabe tätigen Personen (ohne Inhaber) Vollzeit <input type="checkbox"/> Teilzeit <input type="checkbox"/> Keine <input type="checkbox"/>					
Die Abmeldung wird erstattet für		20 Eine Hauptniederlassung <input type="checkbox"/> eine Zweigniederlassung <input type="checkbox"/> eine unselbständige Zweigstelle <input type="checkbox"/> 21 ein Automatenaufstellungsgewerbe <input type="checkbox"/> 22 ein Reisegewerbe <input type="checkbox"/>			
Grund		23 24 25 Aufgabe/Übergabe Vollständige Aufgabe <input type="checkbox"/> Verlegung in einen anderen Meldebezirk <input type="checkbox"/> Gründung nach Umwandlungsgesetz (z.B. Verschmelzung, Spaltung) <input type="checkbox"/> Wechsel der Rechtsform <input type="checkbox"/> Gesellschafteraustritt <input type="checkbox"/> Erbfolge/Verkauf, Verpachtung <input type="checkbox"/>			
26 Name des künftigen Gewerbetreibenden oder Firmenname					
27 Gründe für die Betriebsaufgabe (z.B. Alter, wirtschaftliche Schwierigkeiten, Insolvenzverfahren usw.)					
Hinweis: Eine Wiederaufnahme der abgemeldeten Tätigkeit ist erneut anzeigepflichtig.					
32		33			
(Datum)		(Unterschrift)			