



und Erden. .	2	x	.	.	1200	Tabakerzeugnisse (ohne Abfälle)	5	x
rdgas-	-	-	-	-	1299	Veredlung von Erzeugnissen dieser Güter-	-	-
ergbau	-	-	-	-	13	abteilung	-	-
und Erden. .	2	x	.	.	1310	Textilien	237	x
.	962	x	24 479 717	22	1310	Textile Spinnstoffe und Garne.	10	17 099 206
.	92	x	4 232 700	32	1320	Gewebe.	43	69 407 753
.	22	x	196 962	7	1330	Textilveredlung.	48	x
.	157	x	4 410 627	31	1391	Gewirke und Gestricke.	12	x
erzeugnisse .	10	9 609 047	79 693	5	1392	Konfektionierte Textilwaren (ohne Bekleidung) . .	70	x
oren,	6	x	148 319	14	1393	Teppiche und textile Fußbodenbeläge,	-	-
.	12	x	495 480	26	1394	auch konfektioniert	kg	14 36 845 082
l. g.	42	x	1 211 722	36	1395	Sellerwaren	kg	4 3 029 310
.	11	2 885 581	1 053 160	30	1396	Vliesstoffe (auch getränkt, bestrichen, überzogen	-	-
.	4	97 467	125 671	16	1399	oder mit Lagen versehen) und Erzeugnisse	kg	12 49 308 780
peiseeis) . .	27	x	1 342 737	8	14	daraus (ohne Bekleidung)	65	x
.	4	85 542 600	116 086	10	1411	Technische Textilien	5	x
.	26	x	577 201	19	1412	Sonstige Textilwaren, a. n. g.	-	-
.	13	x	460 971	42	1413	Bekleidung	49	x
.	508	x	3 186 592	26	1414	Bekleidung aus Leder oder rekonstituiertem	-	-
kg	55	.	.	.	1415	Leder (einschl. Mänteln) (ohne Bekleidungs-	-	-
t	2	.	.	.	1416	zubehör, Schuhe und Kopfbedeckungen)	St	11 1 075 085
t	7	.	.	.	1417	Arbeits- und Berufsbekleidung	-	-
kg	41	605 557 331	2 454 056	30	1418	Sonstige Oberbekleidung (ohne Arbeits-	St	19 5 795 500
kg	11	124 048 886	727 820	26	1419	und Berufsbekleidung)	11	x
.	24	x	474 688	17	1420	Wäsche.	12	x
.	24	x	465 843	18	1431	Bekleidung und Bekleidungszubehör, a. n. g. . . .	-	-
ereitungen,	1432	Pelzwaren	4	x
n oder zum	kg	.	.	.	1433	Strumpfwaren.	4	x
inem Inhalt	2	.	.	.	1434	Bekleidung a. n. g., aus Gewirken oder Gestricke	St	4 .
.	61	x	786 590	17	1435	Veredlung von Erzeugnissen dieser Güterab-	-	-
ereitet	29	x	453 031	12	1436	teilung (ohne Bekleidung aus textilen Stoffen) . .	2	x
Güter-	26	.	.	.	1437	Leder und Lederwaren	33	x
.	1438	Leder und Lederfaserstoff; zugerichtete	-	-
.	1439	und gefärbte Felle	4	x
.	1440	Lederwaren (ohne Lederbekleidung und Schuhe) .	16	x
.	1441	Schuhe	13	x
.	1442	Veredlung von Erzeugnissen dieser Güter-	-	-
.	1443	abteilung	-	-

Statistische Berichte

Verarbeitendes Gewerbe sowie Bergbau und Gewinnung von Steinen und Erden in Nordrhein-Westfalen

Januar 2018



Verarbeitendes Gewerbe sowie Bergbau und Gewinnung von Steinen und Erden in Nordrhein-Westfalen

Januar 2018

**Bestell-Nr. E133 2018 01
(Kennziffer E I – m 01/18)**

Herausgegeben von
Information und Technik Nordrhein-Westfalen, Geschäftsbereich Statistik
Mauerstraße 51, 40476 Düsseldorf • Postfach 10 11 05, 40002 Düsseldorf
Telefon 0211 9449-01 • Telefax 0211 9449-8000
Internet: <http://www.it.nrw.de>
E-Mail: poststelle@it.nrw.de

Erschienen im April 2018

Alle Statistischen Berichte finden Sie als PDF-Datei zum kostenlosen
Download in unserer Internet-Rubrik „Publikationen“.
© Information und Technik NRW, Düsseldorf, 2018
Auszugsweise Vervielfältigung und Verbreitung mit Quellenangabe gestattet.

Inhalt

	Seite
Vorbemerkungen	4
Erläuterungen	4
Methodische Hinweise	5
Definitionen	5
Systematiken	6
Veröffentlichungen	6
Hinweise	7
Klassifikation der Wirtschaftszweige	8
 Tabellenteil	
1. Übersicht über die wirtschaftliche Entwicklung in Nordrhein-Westfalen 2006 – 2017	18
Grafiken <i>Auftragseingangsinde</i> x	19
2. Auftragseingangsinde	22
Grafiken <i>Produktionsinde</i> x	28
3. Produktionsinde	31
4. Betriebe, Beschäftigte, geleistete Arbeitsstunden, Entgelte und Umsatz in Nordrhein-Westfalen nach Wirtschaftszweigen	32
5. Umsatz in Nordrhein-Westfalen nach Wirtschaftszweigen	35
6. Betriebe, Beschäftigte, geleistete Arbeitsstunden, Entgelte und Umsatz des Verarbeitenden Gewerbes sowie des Bergbaus und der Gewinnung von Steinen und Erden nach kreisfreien Städten und Kreisen	38
7. Betriebe, Beschäftigte und Umsatz in Nordrhein-Westfalen nach fachlichen Betriebsteilen	40

Vorbemerkungen

Mit Beginn des Berichtsmonats Januar 2009 wurde die Klassifikation der Wirtschaftszweige, Ausgabe 2003 (WZ 2003) durch die Klassifikation der Wirtschaftszweige, Ausgabe 2008 (WZ 2008) abgelöst. Die WZ 2008 ist das Ergebnis einer generellen Aktualisierung der Klassifikation der Wirtschaftszweige, Ausgabe 2003. Sie basiert auf der statistischen Systematik der Wirtschaftszweige in der Europäischen Gemeinschaft (NACE Rev. 2), die mit der Verordnung (EG) Nr. 1893/2006 des Europäischen Parlaments und des Rates vom 20. Dezember 2006 (ABl. EG Nr. L 393 S. 1) veröffentlicht wurde, und ihrerseits auf der Internationalen Systematik der Wirtschaftszweige (ISIC Rev. 4) der Vereinten Nationen aufbaut.

Die Klassifikation der Wirtschaftszweige, Ausgabe 2008 ist gleichzeitig maßgebend für die Abgrenzung des Wirtschaftssektors Verarbeitendes Gewerbe sowie Bergbau und Gewinnung von Steinen und Erden und hat damit Auswirkungen auf die Zusammensetzung der Berichtskreise der Statistiken dieses Bereichs.

Das Verarbeitende Gewerbe wird dabei nicht nur intern neu gegliedert, sondern es wird auch insgesamt neu abgegrenzt. So werden einige Tätigkeiten, die bisher dem Verarbeitenden Gewerbe zugeordnet waren, künftig aus den Erhebungen in diesen Bereichen herausfallen, andere Tätigkeiten dagegen werden neu aufgenommen. Die Neuzuordnungen des „Verlagswesens“ und des „Recyclings“ in Bereiche außerhalb des Verarbeitenden Gewerbes sind dabei besonders gravierend. Ebenfalls von großer Bedeutung ist die Trennung zwischen der „Herstellung“ von Investitionsgütern und deren „Reparatur und Installation“. Zu diesem Zweck wurde eine separate Abteilung innerhalb des Verarbeitenden Gewerbes „Reparatur und Installation von Maschinen und Ausrüstungen“ gebildet. Daneben gibt es eine Reihe von Änderungen im Detail der Klassifikation wie z. B. die Schaffung eigener Abteilungen für die „Getränkeherstellung“ und die „Herstellung von pharmazeutischen Erzeugnissen“ (siehe Klassifikation der Wirtschaftszweige Ausgabe 2008 (WZ 2008) S. 8 ff.).

Darüber hinaus wurden zwei methodische Änderungen bei der Klassifizierung vorgenommen. Zum Einen ändert sich die Zuordnung der sogenannten **Converter**. Dabei handelt es sich um Betriebe oder Unternehmen ohne eigene Warenproduktion, die fremd bezogene Waren im eigenen Namen verkaufen und zusätzlich die gewerblichen Schutzrechte an den Produkten besitzen. Diese Converter wurden bislang so klassifiziert, als hätten sie die Waren selbst hergestellt. Nach der WZ 2008 werden diese Einheiten nun nicht mehr als Hersteller von Waren behandelt. Sie gehören künftig i. d. R. zum Handel. Lohnauftraggeber (also Einheiten, die einem Dritten das wesentliche Inputmaterial unentgeltlich zur Bearbeitung bereitstellen) werden dagegen weiterhin wie Hersteller klassifiziert.

Zum Anderen erfolgt in Fällen **vertikaler Integration**, bei der verschiedene Produktionsstufen nacheinander von derselben Einheit ausgeführt werden und der aus einem Produktionsprozess hervorgegangene Output als Input für die nächste Stufe dient, die Klassifizierung entsprechend der Produktionsstufe,

die den größten Beitrag zur Wertschöpfung der Einheit leistet (und nicht mehr wie bisher nach dem Output der letzten Produktionsstufe).

Erläuterungen

Ziel der Statistik

Die monatlichen Erhebungen des Verarbeitenden Gewerbes sowie des Bergbaus und der Gewinnung von Steinen und Erden stellen kurzfristig Daten über die konjunkturelle Entwicklung dieses Wirtschaftsbereichs in wirtschaftssystematischer und regionaler Gliederung zur Verfügung. Die Ergebnisse der Statistiken sind wichtiges Material für die Arbeiten der gesetzgebenden Körperschaften, der Bundes- und Landesregierungen, der Verbände, Kammern sowie sonstigen Institutionen und bilden eine unentbehrliche Grundlage für zahlreiche wirtschaftspolitische Entscheidungen.

Rechtsgrundlage

Rechtsgrundlage für die Erhebungen im Verarbeitenden Gewerbe sowie im Bergbau und in der Gewinnung von Steinen und Erden ist das Gesetz über die Statistik im Produzierenden Gewerbe (ProdGewStatG) in der Fassung der Bekanntmachung vom 21. März 2002 (BGBl. I S. 1181), zuletzt geändert durch Artikel 271 der Verordnung vom 31. August 2015 (BGBl. I S. 1474) in Verbindung mit dem Gesetz über die Statistik für Bundeszwecke (Bundesstatistikgesetz – BStatG) vom 22. Januar 1987 (BGBl. I S. 462, 565) in der Fassung der Bekanntmachung vom 20. Oktober 2016 (BGBl. I S. 2394).

Berichtskreis

Monatsbericht für Betriebe des Verarbeitenden Gewerbes sowie des Bergbaus und der Gewinnung von Steinen und Erden

Der Berichtskreis des Monatsberichtes umfasst seit Januar 2007 alle Betriebe des Wirtschaftsbereichs Verarbeitendes Gewerbe sowie Bergbau und Gewinnung von Steinen und Erden mit mindestens 50 tätigen Personen, unabhängig davon, ob diese Betriebe zu Unternehmen dieses Wirtschaftsbereichs gehören, oder zu Unternehmen, deren wirtschaftlicher Schwerpunkt außerhalb des Produzierenden Gewerbes liegt.

Am 1. Januar 2007 trat Artikel 10 des Ersten Gesetzes zum Abbau bürokratischer Hemmnisse insbesondere in der mittelständischen Wirtschaft vom 22. August 2006 (BGBl. I S. 1970) in Kraft, durch den das Gesetz über die Statistik im Produzierenden Gewerbe geändert wurde. Wurden in der Vergangenheit beim Monatsbericht im Verarbeitenden Gewerbe alle Betriebe von Unternehmen mit 20 und mehr tätigen Personen

befragt, so sind ab dem Monatsbericht Januar 2007 nur noch Betriebe mit 50 und mehr tätigen Personen einbezogen. Mit dieser Maßnahme wird eine deutliche Entlastung insbesondere der kleinen und mittleren Unternehmen von statistischen Auskunftspflichten erreicht. Die unterhalb dieser neuen Abschneidegrenze liegenden Betriebe werden ab dem Monatsbericht Januar 2007 nur noch im neu eingeführten Jahresbericht für Betriebe im Verarbeitenden Gewerbe nach den tätigen Personen, den Entgelten (Lohn- und Gehaltssummen) sowie dem Umsatz befragt. Dieser Bericht stellt sicher, dass die für regionale Strukturuntersuchungen notwendigen Informationen im bisherigen Umfang und in bisheriger Qualität zumindest jährlich zur Verfügung stehen.

Methodische Hinweise

Die Merkmale „Umsatz“ und „Beschäftigte“ werden nach fachlichen Betriebsteilen erhoben und sowohl für Betriebe als auch für fachliche Betriebsteile aufbereitet. Die beiden übrigen Merkmale „Arbeitsstunden“ und „Bruttoentgelte“ werden nur für den gesamten Betrieb (einschl. der sonstigen Betriebsteile) erhoben. Das Merkmal „Auftragseingang“ wird nur für ausgewählte Wirtschaftszweige nach fachlichen Betriebsteilen erhoben. Es dient ausschließlich zur Berechnung der Auftragseingangsindizes. Hinsichtlich der Darstellung der Ergebnisse wird bei den Merkmalen Beschäftigte und Umsätze zwischen einem Nachweis nach fachlichen Betriebsteilen und nach Betrieben unterschieden. Beim Nachweis nach Betrieben werden alle Angaben eines kombinierten Betriebes (örtliche Einheit mit Betriebsteilen in mehreren Wirtschaftszweigen der WZ 2008) unter dem Wirtschaftszweig nachgewiesen, bei dem der Schwerpunkt der wirtschaftlichen Tätigkeit des Betriebes liegt.

Mit dem Monatsbericht Januar 2018 wird die Berechnung des Auftragseingangsindex auf das Basisjahr 2015 umgestellt. Für Vergleichszwecke wurden frühere Ergebnisse auf die neue Basis umgerechnet. Hier publizierte Ergebnisse sind daher mit früheren Veröffentlichungen nur bedingt vergleichbar. Beim Produktionsindex gilt bis auf weiteres das Basisjahr 2010.

Definitionen

Betrieb

Ein Betrieb ist ein an einem Standort gelegenes Unternehmen oder ein Teil eines Unternehmens (z. B. Werk, Fabrikationsstätte), wenn an diesem Ort oder von diesem Ort aus Wirtschaftstätigkeiten ausgeübt werden, für die i. d. R. eine oder mehrere Personen im Auftrag desselben Unternehmens arbeiten.

Ein Unternehmen ist die kleinste rechtlich selbstständige Einheit, die aus handels- oder steuerrechtlichen Gründen Bücher führt.

Beschäftigte

Alle Personen, die am Ende des Monats in einem arbeitsrechtlichen Verhältnis zum Betrieb stehen (einschl. Heim-, Saison- und Aushilfsarbeiter/-innen sowie Teilzeitbeschäftigte unabhängig von der Anzahl der im Monatsbericht geleisteten Stunden), tätige (Mit)inhaberinnen und -inhaber sowie unbezahlt mithelfende Familienangehörige, soweit sie mindestens ein Drittel der üblichen Arbeitszeit im Betrieb tätig sind.

Aufgrund der Organisationsreform in der gesetzlichen Rentenversicherung ist ab dem Jahr 2005 die Unterscheidung zwischen Arbeiter/-innen und Angestellten aufgehoben. Aus diesem Grunde werden ab Januar 2006 die Angaben zu Arbeiter/-innen und Löhnen nicht mehr separat erhoben. In den Ergebnissen dargestellt werden nur noch die Beschäftigten insgesamt sowie die Entgelte (früher: Bruttolohn und -gehaltssumme).

Geleistete Arbeitsstunden

Alle tatsächlich geleisteten (nicht die bezahlten) Stunden aller tätigen Personen.

Entgelte

Summe der Bruttobezüge ohne Arbeitgeberanteile zur Sozialversicherung, jedoch einschließlich Lohn- und Gehaltzuschlägen (auch Gratifikationen, Erfindergelder sowie Provisionen, Tantiemen usw.). Vergütungen für gewerblich und kaufmännisch Auszubildende sind enthalten. Nicht erfasst werden allgemeine soziale Aufwendungen sowie Vergütungen, die als Spesenersatz anzusehen sind.

Gesamtumsatz

Umsatz aus Eigenerzeugung, baugewerblicher Umsatz sowie Umsatz aus Handelsware und sonstigen nicht industriellen Tätigkeiten (wie Erlöse aus Vermietung und Verpachtung, Provisionseinnahmen, Erlöse aus Transportleistungen für Dritte und aus dem Verkauf von eigenen landwirtschaftlichen Erzeugnissen). Als Umsatz gilt die Summe der Rechnungsendbeträge (ohne Umsatzsteuer) einschließlich etwa darin enthaltener Verbrauchsteuern sowie der Kosten für Fracht, Transportversicherung, Porto, Verpackung und Spesen, auch wenn diese gesondert in Rechnung gestellt werden. Bei der Darstellung nach fachlichen Betriebsteilen handelt es sich ausschließlich um den Umsatz aus Eigenerzeugung.

Auslandsumsatz

Direkte Lieferungen und Leistungen an Empfänger, die im Ausland ansässig sind, sowie Lieferungen an Exporteure, die die bestellten Waren ohne Be- und Verarbeitung in das Ausland ausführen. Zusätzlich zum „Auslandsumsatz insgesamt“ wird der „Auslandsumsatz mit den Ländern der Eurozone“ veröffentlicht. Das sind die Länder der Europäischen Union, die den EURO als gemeinsame Währung eingeführt haben. Im Einzelnen sind das die Umsätze mit Belgien, Estland, Finnland, Frankreich, Griechenland, Irland, Italien, Lettland, Litauen, Luxemburg, Malta, den Niederlanden, Österreich, Portugal, Slowakei, Slowenien, Spanien und Zypern.

AuftragseingangsindeX

Der Nachweis der AuftragseingangsindeX erfolgt für ausgewählte Wirtschaftszweige des Verarbeitenden Gewerbes nach der Klassifikation der Wirtschaftszweige, Ausgabe 2008 (WZ 2008) und vier Hauptgruppen. Die Ergebnisse werden sowohl in nominalen (Wert-) als auch realen (Volumen-)Indizes dargestellt. Zur Berechnung des realen AuftragseingangsindeX werden Preisindizes für gewerbliche Produkte (Inlands-Auftragseingänge) sowie Preisindizes für die Ausfuhr (Auslands-Auftragseingänge) verwendet. Die Berechnung der AuftragseingangsindeX basiert auf den Ergebnissen des Monatsberichts für Betriebe des Verarbeitenden Gewerbes sowie des Bergbaus und der Gewinnung von Steinen und Erden. Es handelt sich bei den Auftragseingängen um den Wert (ohne Umsatzsteuer, aber ggf. einschl. Verbrauchsteuern) aller im Berichtsmonat eingegangenen und vom Betrieb fest akzeptierten Aufträge auf Lieferung selbst hergestellter (bzw. im Lohnauftrag gefertigter) Produkte.

Produktionsindex

Der Produktionsindex zeigt – unbeeinflusst von Preisveränderungen und Kalenderunregelmäßigkeiten – kurzfristig die Entwicklung der Produktionsleistung der einzelnen Wirtschaftszweige und des gesamten Produzierenden Gewerbes auf. Der Nachweis des Produktionsindex erfolgt nach der Klassifikation der Wirtschaftszweige, Ausgabe 2008 (WZ 2008) und Hauptgruppen. Die Berechnung des Produktionsindex basiert im wesentlichen auf den Ergebnissen der monatlichen Produktionserhebung bei Betrieben mit mindestens 50 Beschäftigten. Nach dem gleichen Konzept wird zusätzlich ein vierteljährlicher Produktionsindex durch Aggregation der drei Monatsmeldungen der Betriebe des Verarbeitenden Gewerbes mit 50 und mehr Beschäftigten und der Produktionsdaten der übrigen vierteljährlich meldepflichtigen Betriebe von Unternehmen mit in der Regel 20 und mehr Beschäftigten des Produzierenden Gewerbes berechnet. Zur Verbesserung der Qualität der monatlichen Produktionsindizes werden diese nachträglich für jeden Wirtschaftszweig an das Niveau des entsprechenden vierteljährlichen Produktionsindex angeglichen.

Systematiken

Die Darstellung aller Ergebnisse erfolgt in der Gliederung der Klassifikation der Wirtschaftszweige, Ausgabe 2008 (WZ 2008). Ausschließlich für die Darstellung der Indizes werden Hauptgruppen durch die direkte Zuordnung der Wirtschaftszweige (= Dreisteller der Systematik) der WZ 2008 zu den Bereichen

VO = Vorleistungsgüterproduzenten

IG = Investitionsgüterproduzenten

GG = Gebrauchsgüterproduzenten

VG = Verbrauchsgüterproduzenten

EN = Energie

gebildet (siehe Klassifikation der Wirtschaftszweige Ausgabe 2008 (WZ 2008) S. 8 ff.).

Veröffentlichungen

Ergebnisse für das Bundesgebiet über den Bereich Verarbeitendes Gewerbe sowie Bergbau und Gewinnung von Steinen und Erden werden vom Statistischen Bundesamt (www.destatis.de) in der Fachserie 4, Reihe 4 veröffentlicht.

Aktuelle Ergebnisse – auch von anderen Bundesländern – werden im Internet unter www.statistikportal.de veröffentlicht. Dort kann über die GENESIS Datenbank auch auf ausgewählte Ergebnisse für alle Länder sowie alle Stadt- und Landkreise zugegriffen werden.

Jährliche Strukturergebnisse aller Betriebe von Unternehmen mit 20 und mehr tätigen Personen werden (auch für Regierungsbezirke und Kreise) im Statistischen Bericht E 12 3 „Betriebsergebnisse; Beschäftigte, Entgelte und Umsatz (Bestellnummer: E 12 3)“ veröffentlicht.

Hinweise

Städteregion Aachen – Änderung des Gebietsstandes

Seit dem 21. Oktober 2009 bilden die Stadt Aachen und die Gemeinden des aufgelösten Kreises Aachen nach dem Aachen-Gesetz die Städteregion Aachen. Die Städteregion Aachen ist Rechtsnachfolgerin des Kreises Aachen und besteht als Gemeindeverband aus Aachen, Alsdorf, Baesweiler, Eschweiler, Herzogenrath, Monschau, Roetgen, Simmerath, Stolberg (Rhd.) und Würselen. Die Stadt Aachen ist regionsangehörig und hat zugleich die Rechtsstellung einer kreisfreien Stadt nach Maßgabe des Aachen-Gesetzes.

Aufgrund der hierarchisch aufgebauten Systematik der „Amtlichen Gemeindeschlüssel“ kann diese Doppelrolle in der regionalen Struktur einer statistischen Kreistabelle nicht dargestellt werden. Bei den Gruppierungen „Kreisfreie Städte“ wird somit die Stadt Aachen nicht mehr aufgeführt, sondern – falls für die jeweilige Statistik Gemeindeergebnisse vorliegen – als kreisfreie Stadt Aachen in einer „darunter-Position“ zur Städteregion Aachen ausgewiesen. In diesem Fall gehen die Werte der Stadt Aachen nicht mehr in die Summe der kreisfreien Städte ein, sondern in die Summe der Kreise. Eine Vergleichbarkeit dieser Summen mit den Ergebnissen nach dem früheren Gebietsstand ist somit nicht mehr gegeben.

Zeichenerklärung

(nach DIN 55 301)

0	weniger als die Hälfte von 1 in der letzten besetzten Stelle, jedoch mehr als nichts
–	nichts vorhanden (genau null)
.	Zahlenwert unbekannt oder geheim zu halten
x	Tabellenfach gesperrt, weil Aussage nicht sinnvoll
/	berichtigte Zahl

**Wirtschaftszweige des Verarbeitenden Gewerbes sowie
des Bergbaus und der Gewinnung von Steinen und Erden**
aus: **Klassifikation der Wirtschaftszweige Ausgabe 2008 (WZ 2008)**

Abteilung — Gruppe — Klasse		Bezeichnung	Haupt gruppe
Abschnitt B		Bergbau und Gewinnung von Steinen und Erden	
05		Kohlenbergbau	
	05.1	Steinkohlenbergbau	EN
		05.10 Steinkohlenbergbau	
	05.2	Braunkohlenbergbau	EN
		05.20 Braunkohlenbergbau	
06		Gewinnung von Erdöl und Erdgas	
	06.1	Gewinnung von Erdöl	EN
		06.10 Gewinnung von Erdöl	
	06.2	Gewinnung von Erdgas	EN
		06.20 Gewinnung von Erdgas	
07		Erzbergbau	
	07.1	Eisenerzbergbau	VO
		07.10 Eisenerzbergbau	
	07.2	NE-Metallerzbergbau	VO
		07.21 Bergbau auf Uran- und Thoriumerze	
		07.29 Sonstiger NE-Metallerzbergbau	
08		Gewinnung von Steinen und Erden, sonstiger Bergbau	
	08.1	Gewinnung von Natursteinen, Kies, Sand, Ton und Kaolin	VO
		08.11 Gewinnung von Naturwerksteinen und Natursteinen, Kalk- und Gipsstein, Kreide und Schiefer	
		08.12 Gewinnung von Kies, Sand, Ton und Kaolin	
	08.9	Sonstiger Bergbau; Gewinnung von Steinen und Erden a. n. g.	VO
		08.91 Bergbau auf chemische und Düngemittelminerale	
		08.92 Torfgewinnung	
		08.93 Gewinnung von Salz	
		08.99 Gewinnung von Steinen und Erden a. n. g.	
09		Erbringung von Dienstleistungen für den Bergbau und für die Gewinnung von Steinen und Erden	
	09.1	Erbringung von Dienstleistungen für die Gewinnung von Erdöl und Erdgas	VO
		09.10 Erbringung von Dienstleistungen für die Gewinnung von Erdöl und Erdgas	
	09.9	Erbringung von Dienstleistungen für den sonstigen Bergbau und die Gewinnung von Steinen und Erden	VO
		09.90 Erbringung von Dienstleistungen für den sonstigen Bergbau und die Gewinnung von Steinen und Erden	
Abschnitt C		Verarbeitendes Gewerbe	
10		Herstellung von Nahrungs- und Futtermitteln	
	10.1	Schlachten und Fleischverarbeitung	VG
		10.11 Schlachten (ohne Schlachten von Geflügel)	
		10.12 Schlachten von Geflügel	
		10.13 Fleischverarbeitung	
	10.2	Fischverarbeitung	VG
		10.20 Fischverarbeitung	

Noch: **Wirtschaftszweige des Verarbeitenden Gewerbes sowie
des Bergbaus und der Gewinnung von Steinen und Erden**
aus: **Klassifikation der Wirtschaftszweige Ausgabe 2008 (WZ 2008)**

Abteilung — Gruppe — Klasse	Bezeichnung	Haupt gruppe
noch: Abschnitt C	Verarbeitendes Gewerbe	
10.3	Obst- und Gemüseverarbeitung	VG
10.31	Kartoffelverarbeitung	
10.32	Herstellung von Frucht- und Gemüsesäften	
10.39	Sonstige Verarbeitung von Obst und Gemüse	
10.4	Herstellung von pflanzlichen und tierischen Ölen und Fetten	VG
10.41	Herstellung von Ölen und Fetten (ohne Margarine u. ä. Nahrungsfette)	
10.42	Herstellung von Margarine u. ä. Nahrungsfetten	
10.5	Milchverarbeitung	VG
10.51	Milchverarbeitung (ohne Herstellung von Speiseeis)	
10.52	Herstellung von Speiseeis	
10.6	Mahl- und Schälmühlen, Herstellung von Stärke und Stärkeerzeugnissen	VO
10.61	Mahl- und Schälmühlen	
10.62	Herstellung von Stärke und Stärkeerzeugnissen	
10.7	Herstellung von Back- und Teigwaren	VG
10.71	Herstellung von Backwaren (ohne Dauerbackwaren)	
10.72	Herstellung von Dauerbackwaren	
10.73	Herstellung von Teigwaren	
10.8	Herstellung von sonstigen Nahrungsmitteln	VG
10.81	Herstellung von Zucker	
10.82	Herstellung von Süßwaren (ohne Dauerbackwaren)	
10.83	Verarbeitung von Kaffee und Tee, Herstellung von Kaffee-Ersatz	
10.84	Herstellung von Würzmitteln und Soßen	
10.85	Herstellung von Fertiggerichten	
10.86	Herstellung von homogenisierten und diätetischen Nahrungsmitteln	
10.89	Herstellung von sonstigen Nahrungsmitteln a. n. g.	
10.9	Herstellung von Futtermitteln	VO
10.91	Herstellung von Futtermitteln für Nutztiere	
10.92	Herstellung von Futtermitteln für sonstige Tiere	
11	Getränkeherstellung	
11.0	Getränkeherstellung	VG
11.01	Herstellung von Spirituosen	
11.02	Herstellung von Traubenwein	
11.03	Herstellung von Apfelwein und anderen Fruchtweinen	
11.04	Herstellung von Wermutwein und sonstigen aromatisierten Weinen	
11.05	Herstellung von Bier	
11.06	Herstellung von Malz	
11.07	Herstellung von Erfrischungsgetränken; Gewinnung natürlicher Mineralwässer	
12	Tabakverarbeitung	
12.0	Tabakverarbeitung	VG
12.00	Tabakverarbeitung	
13	Herstellung von Textilien	
13.1	Spinnstoffaufbereitung und Spinnerei	VO
13.10	Spinnstoffaufbereitung und Spinnerei	
13.2	Weberei	VO
13.20	Weberei	

Noch: **Wirtschaftszweige des Verarbeitenden Gewerbes sowie
des Bergbaus und der Gewinnung von Steinen und Erden**
aus: **Klassifikation der Wirtschaftszweige Ausgabe 2008 (WZ 2008)**

Abteilung — Gruppe — Klasse		Bezeichnung	Haupt gruppe
noch: Abschnitt C		Verarbeitendes Gewerbe	
13.3		Veredlung von Textilien und Bekleidung	VO
	13.30	Veredlung von Textilien und Bekleidung	
13.9		Herstellung von sonstigen Textilwaren	VG
	13.91	Herstellung von gewirktem und gestricktem Stoff	
	13.92	Herstellung von konfektionierten Textilwaren (ohne Bekleidung)	
	13.93	Herstellung von Teppichen	
	13.94	Herstellung von Seilerwaren	
	13.95	Herstellung von Vliesstoff und Erzeugnissen daraus (ohne Bekleidung)	
	13.96	Herstellung von technischen Textilien	
	13.99	Herstellung von sonstigen Textilwaren a. n. g.	
14		Herstellung von Bekleidung	
14.1		Herstellung von Bekleidung (ohne Pelzbekleidung)	VG
	14.11	Herstellung von Lederbekleidung	
	14.12	Herstellung von Arbeits- und Berufsbekleidung	
	14.13	Herstellung von sonstiger Oberbekleidung	
	14.14	Herstellung von Wäsche	
	14.19	Herstellung von sonstiger Bekleidung und Bekleidungszubehör a. n. g.	
	14.2	Herstellung von Pelzwaren	VG
	14.20	Herstellung von Pelzwaren	
	14.3	Herstellung von Bekleidung aus gewirktem und gestricktem Stoff	VG
	14.31	Herstellung von Strumpfwaren	
	14.39	Herstellung von sonstiger Bekleidung aus gewirktem und gestricktem Stoff	
15		Herstellung von Leder, Lederwaren und Schuhen	
15.1		Herstellung von Leder und Lederwaren (ohne Herstellung von Lederbekleidung)	VG
	15.11	Herstellung von Leder und Lederfaserstoff; Zurichtung und Färben von Fellen	
	15.12	Lederverarbeitung (ohne Herstellung von Lederbekleidung)	
	15.2	Herstellung von Schuhen	VG
	15.20	Herstellung von Schuhen	
16		Herstellung von Holz-, Flecht-, Korb- und Korkwaren (ohne Möbel)	
16.1		Säge-, Hobel- und Holzimprägnierwerke	VO
	16.10	Säge-, Hobel- und Holzimprägnierwerke	
16.2		Herstellung von sonstigen Holz-, Kork-, Flecht- und Korbwaren (ohne Möbel)	VO
	16.21	Herstellung von Furnier-, Sperrholz-, Holzfasern- und Holzspanplatten	
	16.22	Herstellung von Parketttafeln	
	16.23	Herstellung von sonstigen Konstruktionsteilen, Fertigbauteilen, Ausbauelementen und Fertigteilbauten aus Holz	
	16.24	Herstellung von Verpackungsmitteln, Lagerbehältern und Ladungsträgern aus Holz	
	16.29	Herstellung von Holzwaren a. n. g., Kork-, Flecht- und Korbwaren (ohne Möbel)	

Noch: **Wirtschaftszweige des Verarbeitenden Gewerbes sowie
des Bergbaus und der Gewinnung von Steinen und Erden**
aus: **Klassifikation der Wirtschaftszweige Ausgabe 2008 (WZ 2008)**

Abteilung — Gruppe — Klasse		Bezeichnung	Haupt gruppe
noch: Abschnitt C		Verarbeitendes Gewerbe	
17		Herstellung von Papier, Pappe und Waren daraus	
	17.1	Herstellung von Holz- und Zellstoff, Papier, Karton und Pappe	VO
	17.11	Herstellung von Holz- und Zellstoff	
	17.12	Herstellung von Papier, Karton und Pappe	
	17.2	Herstellung von Waren aus Papier, Karton und Pappe	VO
	17.21	Herstellung von Wellpapier und -pappe sowie von Verpackungsmitteln aus Papier, Karton und Pappe	
	17.22	Herstellung von Haushalts-, Hygiene- und Toilettenartikeln aus Zellstoff, Papier und Pappe	
	17.23	Herstellung von Schreibwaren und Bürobedarf aus Papier, Karton und Pappe	
	17.24	Herstellung von Tapeten	
	17.29	Herstellung von sonstigen Waren aus Papier, Karton und Pappe	
18		Herstellung von Druckerzeugnissen; Vervielfältigung von bespielten Ton-, Bild- und Datenträgern	
	18.1	Herstellung von Druckerzeugnissen	VG
	18.11	Drucken von Zeitungen	
	18.12	Drucken a. n. g.	
	18.13	Druck- und Medienvorstufe	
	18.14	Binden von Druckerzeugnissen und damit verbundene Dienstleistungen	
	18.2	Vervielfältigung von bespielten Ton-, Bild- und Datenträgern	VG
	18.20	Vervielfältigung von bespielten Ton-, Bild- und Datenträgern	
19		Kokerei und Mineralölverarbeitung	
	19.1	Kokerei	EN
	19.10	Kokerei	
	19.2	Mineralölverarbeitung	EN
	19.20	Mineralölverarbeitung	
20		Herstellung von chemischen Erzeugnissen	
	20.1	Herstellung von chemischen Grundstoffen, Düngemitteln und Stickstoffverbindungen, Kunststoffen in Primärformen und synthetischem Kautschuk in Primärformen	VO
	20.11	Herstellung von Industriegasen	
	20.12	Herstellung von Farbstoffen und Pigmenten	
	20.13	Herstellung von sonstigen anorganischen Grundstoffen und Chemikalien	
	20.14	Herstellung von sonstigen organischen Grundstoffen und Chemikalien	
	20.15	Herstellung von Düngemitteln und Stickstoffverbindungen	
	20.16	Herstellung von Kunststoffen in Primärformen	
	20.17	Herstellung von synthetischem Kautschuk in Primärformen	
	20.2	Herstellung von Schädlingsbekämpfungsmitteln, Pflanzenschutz- und Desinfektionsmitteln	VO
	20.20	Herstellung von Schädlingsbekämpfungsmitteln, Pflanzenschutz- und Desinfektionsmitteln	
	20.3	Herstellung von Anstrichmitteln, Druckfarben und Kitt	VO
	20.30	Herstellung von Anstrichmitteln, Druckfarben und Kitt	
	20.4	Herstellung von Seifen, Wasch-, Reinigungs- und Körperpflegemitteln sowie von Duftstoffen	VG
	20.41	Herstellung von Seifen, Wasch-, Reinigungs- und Poliermitteln	
	20.42	Herstellung von Körperpflegemitteln und Duftstoffen	

Noch: **Wirtschaftszweige des Verarbeitenden Gewerbes sowie
des Bergbaus und der Gewinnung von Steinen und Erden**
aus: **Klassifikation der Wirtschaftszweige Ausgabe 2008 (WZ 2008)**

Abteilung — Gruppe — Klasse		Bezeichnung	Haupt gruppe
noch: Abschnitt C		Verarbeitendes Gewerbe	
20.5		Herstellung von sonstigen chemischen Erzeugnissen	VO
	20.51	Herstellung von pyrotechnischen Erzeugnissen	
	20.52	Herstellung von Klebstoffen	
	20.53	Herstellung von etherischen Ölen	
	20.59	Herstellung von sonstigen chemischen Erzeugnissen a. n. g.	
20.6		Herstellung von Chemiefasern	VO
	20.60	Herstellung von Chemiefasern	
21		Herstellung von pharmazeutischen Erzeugnissen	
21.1		Herstellung von pharmazeutischen Grundstoffen	VG
	21.10	Herstellung von pharmazeutischen Grundstoffen	
21.2		Herstellung von pharmazeutischen Spezialitäten und sonstigen pharmazeutischen Erzeugnissen	VG
	21.20	Herstellung von pharmazeutischen Spezialitäten und sonstigen pharmazeutischen Erzeugnissen	
22		Herstellung von Gummi- und Kunststoffwaren	
22.1		Herstellung von Gummiwaren	VO
	22.11	Herstellung und Runderneuerung von Bereifungen	
	22.19	Herstellung von sonstigen Gummiwaren	
22.2		Herstellung von Kunststoffwaren	VO
	22.21	Herstellung von Platten, Folien, Schläuchen und Profilen aus Kunststoffen	
	22.22	Herstellung von Verpackungsmitteln aus Kunststoffen	
	22.23	Herstellung von Baubedarfsartikeln aus Kunststoffen	
	22.29	Herstellung von sonstigen Kunststoffwaren	
23		Herstellung von Glas und Glaswaren, Keramik, Verarbeitung von Steinen und Erden	
23.1		Herstellung von Glas und Glaswaren	VO
	23.11	Herstellung von Flachglas	
	23.12	Veredlung und Bearbeitung von Flachglas	
	23.13	Herstellung von Hohlglas	
	23.14	Herstellung von Glasfasern und Waren daraus	
	23.19	Herstellung, Veredlung und Bearbeitung von sonstigem Glas einschließlich technischen Glaswaren	
23.2		Herstellung von feuerfesten keramischen Werkstoffen und Waren	VO
	23.20	Herstellung von feuerfesten keramischen Werkstoffen und Waren	
23.3		Herstellung von keramischen Baumaterialien	VO
	23.31	Herstellung von keramischen Wand- und Bodenfliesen und -platten	
	23.32	Herstellung von Ziegeln und sonstiger Baukeramik	
23.4		Herstellung von sonstigen Porzellan- und keramischen Erzeugnissen	VO
	23.41	Herstellung von keramischen Haushaltswaren und Ziergegenständen	
	23.42	Herstellung von Sanitärkeramik	
	23.43	Herstellung von Isolatoren und Isolierteilen aus Keramik	
	23.44	Herstellung von keramischen Erzeugnissen für sonstige technische Zwecke	
	23.49	Herstellung von sonstigen keramischen Erzeugnissen	

Noch: **Wirtschaftszweige des Verarbeitenden Gewerbes sowie
des Bergbaus und der Gewinnung von Steinen und Erden**
aus: **Klassifikation der Wirtschaftszweige Ausgabe 2008 (WZ 2008)**

Abteilung — Gruppe — Klasse	Bezeichnung	Haupt gruppe
noch: Abschnitt C	Verarbeitendes Gewerbe	
23.5	Herstellung von Zement, Kalk und gebranntem Gips	VO
23.51	Herstellung von Zement	
23.52	Herstellung von Kalk und gebranntem Gips	
23.6	Herstellung von Erzeugnissen aus Beton, Zement und Gips	VO
23.61	Herstellung von Erzeugnissen aus Beton, Zement und Kalksandstein für den Bau	
23.62	Herstellung von Gipserzeugnissen für den Bau	
23.63	Herstellung von Frischbeton (Transportbeton)	
23.64	Herstellung von Mörtel und anderem Beton (Trockenbeton)	
23.65	Herstellung von Faserzementwaren	
23.69	Herstellung von sonstigen Erzeugnissen aus Beton, Zement und Gips a. n. g.	
23.7	Be- und Verarbeitung von Naturwerksteinen und Natursteinen a. n. g.	VO
23.70	Be- und Verarbeitung von Naturwerksteinen und Natursteinen a. n. g.	
23.9	Herstellung von Schleifkörpern und Schleifmitteln auf Unterlage sowie sonstigen Erzeugnissen aus nichtmetallischen Mineralien a. n. g.	VO
23.91	Herstellung von Schleifkörpern und Schleifmitteln auf Unterlage	
23.99	Herstellung von sonstigen Erzeugnissen aus nichtmetallischen Mineralien a. n. g.	
24	Metallerzeugung und -bearbeitung	
24.1	Erzeugung von Roheisen, Stahl und Ferrolegierungen	VO
24.10	Erzeugung von Roheisen, Stahl und Ferrolegierungen	
24.2	Herstellung von Stahlrohren, Rohrform-, Rohrverschluss- und Rohrverbindungsstücken aus Stahl	VO
24.20	Herstellung von Stahlrohren, Rohrform-, Rohrverschluss- und Rohrverbindungsstücken aus Stahl	
24.3	Sonstige erste Bearbeitung von Eisen und Stahl	VO
24.31	Herstellung von Blankstahl	
24.32	Herstellung von Kaltband mit einer Breite von weniger als 600 mm	
24.33	Herstellung von Kaltprofilen	
24.34	Herstellung von kaltgezogenem Draht	
24.4	Erzeugung und erste Bearbeitung von NE-Metallen	VO
24.41	Erzeugung und erste Bearbeitung von Edelmetallen	
24.42	Erzeugung und erste Bearbeitung von Aluminium	
24.43	Erzeugung und erste Bearbeitung von Blei, Zink und Zinn	
24.44	Erzeugung und erste Bearbeitung von Kupfer	
24.45	Erzeugung und erste Bearbeitung von sonstigen NE-Metallen	
24.46	Aufbereitung von Kernbrennstoffen	
24.5	Gießereien	VO
24.51	Eisengießereien	
24.52	Stahlgießereien	
24.53	Leichtmetallgießereien	
24.54	Buntmetallgießereien	

Noch: **Wirtschaftszweige des Verarbeitenden Gewerbes sowie
des Bergbaus und der Gewinnung von Steinen und Erden**
aus: **Klassifikation der Wirtschaftszweige Ausgabe 2008 (WZ 2008)**

Abteilung — Gruppe — Klasse	Bezeichnung	Haupt gruppe
noch: Abschnitt C	Verarbeitendes Gewerbe	
25	Herstellung von Metallerzeugnissen	
25.1	Stahl- und Leichtmetallbau	IG
25.11	Herstellung von Metallkonstruktionen	
25.12	Herstellung von Ausbauelementen aus Metall	
25.2	Herstellung von Metalltanks und -behältern; Herstellung von Heizkörpern und -kesseln für Zentralheizungen	IG
25.21	Herstellung von Heizkörpern und -kesseln für Zentralheizungen	
25.29	Herstellung von Sammelbehältern, Tanks u. ä. Behältern aus Metall	
25.3	Herstellung von Dampfkesseln (ohne Zentralheizungskessel)	IG
25.30	Herstellung von Dampfkesseln (ohne Zentralheizungskessel)	
25.4	Herstellung von Waffen und Munition	IG
25.40	Herstellung von Waffen und Munition	
25.5	Herstellung von Schmiede-, Press-, Zieh- und Stanzteilen, gewalzten Ringen und pulvermetallurgischen Erzeugnissen	VO
25.50	Herstellung von Schmiede-, Press-, Zieh- und Stanzteilen, gewalzten Ringen und pulvermetallurgischen Erzeugnissen	
25.6	Oberflächenveredlung und Wärmebehandlung; Mechanik a. n. g.	VO
25.61	Oberflächenveredlung und Wärmebehandlung	
25.62	Mechanik a. n. g.	
25.7	Herstellung von Schneidwaren, Werkzeugen, Schlössern und Beschlägen aus unedlen Metallen	VO
25.71	Herstellung von Schneidwaren und Bestecken aus unedlen Metallen	
25.72	Herstellung von Schlössern und Beschlägen aus unedlen Metallen	
25.73	Herstellung von Werkzeugen	
25.9	Herstellung von sonstigen Metallwaren	VO
25.91	Herstellung von Fässern, Trommeln, Dosen, Eimern u. ä. Behältern aus Metall	
25.92	Herstellung von Verpackungen und Verschlüssen aus Eisen, Stahl und NE-Metall	
25.93	Herstellung von Drahtwaren, Ketten und Federn	
25.94	Herstellung von Schrauben und Nieten	
25.99	Herstellung von sonstigen Metallwaren a. n. g.	
26	Herstellung von Datenverarbeitungsgeräten, elektronischen und optischen Erzeugnissen	
26.1	Herstellung von elektronischen Bauelementen und Leiterplatten	VO
26.11	Herstellung von elektronischen Bauelementen	
26.12	Herstellung von bestückten Leiterplatten	
26.2	Herstellung von Datenverarbeitungsgeräten und peripheren Geräten	IG
26.20	Herstellung von Datenverarbeitungsgeräten und peripheren Geräten	
26.3	Herstellung von Geräten und Einrichtungen der Telekommunikationstechnik	IG
26.30	Herstellung von Geräten und Einrichtungen der Telekommunikationstechnik	
26.4	Herstellung von Geräten der Unterhaltungselektronik	GG
26.40	Herstellung von Geräten der Unterhaltungselektronik	

Noch: **Wirtschaftszweige des Verarbeitenden Gewerbes sowie
des Bergbaus und der Gewinnung von Steinen und Erden**
aus: **Klassifikation der Wirtschaftszweige Ausgabe 2008 (WZ 2008)**

Abteilung — Gruppe — Klasse	Bezeichnung	Haupt gruppe
noch: Abschnitt C	Verarbeitendes Gewerbe	
26.5	Herstellung von Mess-, Kontroll-, Navigations- u. ä. Instrumenten und Vorrichtungen; Herstellung von Uhren	IG
26.51	Herstellung von Mess-, Kontroll-, Navigations- u. ä Instrumenten und Vorrichtungen	
26.52	Herstellung von Uhren	
26.6	Herstellung von Bestrahlungs- und Elektrotherapiegeräten und elektromedizinischen Geräten	IG
26.60	Herstellung von Bestrahlungs- und Elektrotherapiegeräten und elektromedizinischen Geräten	
26.7	Herstellung von optischen und fotografischen Instrumenten und Geräten	GG
26.70	Herstellung von optischen und fotografischen Instrumenten und Geräten	
26.8	Herstellung von magnetischen und optischen Datenträgern	VO
26.80	Herstellung von magnetischen und optischen Datenträgern	
27	Herstellung von elektrischen Ausrüstungen	
27.1	Herstellung von Elektromotoren, Generatoren, Transformatoren, Elektrizitätsverteilungs- und -schalteinrichtungen	VO
27.11	Herstellung von Elektromotoren, Generatoren und Transformatoren	
27.12	Herstellung von Elektrizitätsverteilungs- und -schalteinrichtungen	
27.2	Herstellung von Batterien und Akkumulatoren	VO
27.20	Herstellung von Batterien und Akkumulatoren	
27.3	Herstellung von Kabeln und elektrischem Installationsmaterial	VO
27.31	Herstellung von Glasfaserkabeln	
27.32	Herstellung von sonstigen elektronischen und elektrischen Drähten und Kabeln	
27.33	Herstellung von elektrischem Installationsmaterial	
27.4	Herstellung von elektrischen Lampen und Leuchten	VO
27.40	Herstellung von elektrischen Lampen und Leuchten	
27.5	Herstellung von Haushaltsgeräten	GG
27.51	Herstellung von elektrischen Haushaltsgeräten	
27.52	Herstellung von nicht elektrischen Haushaltsgeräten	
27.9	Herstellung von sonstigen elektrischen Ausrüstungen und Geräten a. n. g.	VO
27.90	Herstellung von sonstigen elektrischen Ausrüstungen und Geräten a. n. g.	
28	Maschinenbau	
28.1	Herstellung von nicht wirtschaftszweigspezifischen Maschinen	IG
28.11	Herstellung von Verbrennungsmotoren und Turbinen (ohne Motoren für Luft- und Straßenfahrzeuge)	
28.12	Herstellung von hydraulischen und pneumatischen Komponenten und Systemen	
28.13	Herstellung von Pumpen und Kompressoren a. n. g.	
28.14	Herstellung von Armaturen a. n. g.	
28.15	Herstellung von Lagern, Getrieben, Zahnrädern und Antriebselementen	

Noch: **Wirtschaftszweige des Verarbeitenden Gewerbes sowie
des Bergbaus und der Gewinnung von Steinen und Erden**
aus: **Klassifikation der Wirtschaftszweige Ausgabe 2008 (WZ 2008)**

Abteilung — Gruppe — Klasse	Bezeichnung	Haupt gruppe
noch: Abschnitt C	Verarbeitendes Gewerbe	
28.2	Herstellung von sonstigen nicht wirtschaftszweigspezifischen Maschinen	IG
28.21	Herstellung von Öfen und Brennern	
28.22	Herstellung von Hebezeugen und Fördermitteln	
28.23	Herstellung von Büromaschinen (ohne Datenverarbeitungsgeräte und periphere Geräte)	
28.24	Herstellung von handgeführten Werkzeugen mit Motorantrieb	
28.25	Herstellung von kälte- und lufttechnischen Erzeugnissen, nicht für den Haushalt	
28.29	Herstellung von sonstigen nicht wirtschaftszweigspezifischen Maschinen a. n. g.	
28.3	Herstellung von land- und forstwirtschaftlichen Maschinen	IG
28.30	Herstellung von land- und forstwirtschaftlichen Maschinen	
28.4	Herstellung von Werkzeugmaschinen	IG
28.41	Herstellung von Werkzeugmaschinen für die Metallbearbeitung	
28.49	Herstellung von sonstigen Werkzeugmaschinen	
28.9	Herstellung von Maschinen für sonstige bestimmte Wirtschaftszweige	IG
28.91	Herstellung von Maschinen für die Metallerzeugung, von Walzwerkeinrichtungen und Gießmaschinen	
28.92	Herstellung von Bergwerks-, Bau- und Baustoffmaschinen	
28.93	Herstellung von Maschinen für die Nahrungs- und Genussmittelerzeugung und die Tabakverarbeitung	
28.94	Herstellung von Maschinen für die Textil- und Bekleidungsherstellung und die Lederverarbeitung	
28.95	Herstellung von Maschinen für die Papiererzeugung und -verarbeitung	
28.96	Herstellung von Maschinen für die Verarbeitung von Kunststoffen und Kautschuk	
28.99	Herstellung von Maschinen für sonstige bestimmte Wirtschaftszweige a. n. g.	
29	Herstellung von Kraftwagen und Kraftwagenteilen	
29.1	Herstellung von Kraftwagen und Kraftwagenmotoren	IG
29.10	Herstellung von Kraftwagen und Kraftwagenmotoren	
29.2	Herstellung von Karosserien, Aufbauten und Anhängern	IG
29.20	Herstellung von Karosserien, Aufbauten und Anhängern	
29.3	Herstellung von Teilen und Zubehör für Kraftwagen	IG
29.31	Herstellung elektrischer und elektronischer Ausrüstungsgegenstände für Kraftwagen	
29.32	Herstellung von sonstigen Teilen und sonstigem Zubehör für Kraftwagen	
30	Sonstiger Fahrzeugbau	
30.1	Schiff- und Bootsbau	IG
30.11	Schiffbau (ohne Boots- und Yachtbau)	
30.12	Boots- und Yachtbau	
30.2	Schienenfahrzeugbau	IG
30.20	Schienenfahrzeugbau	

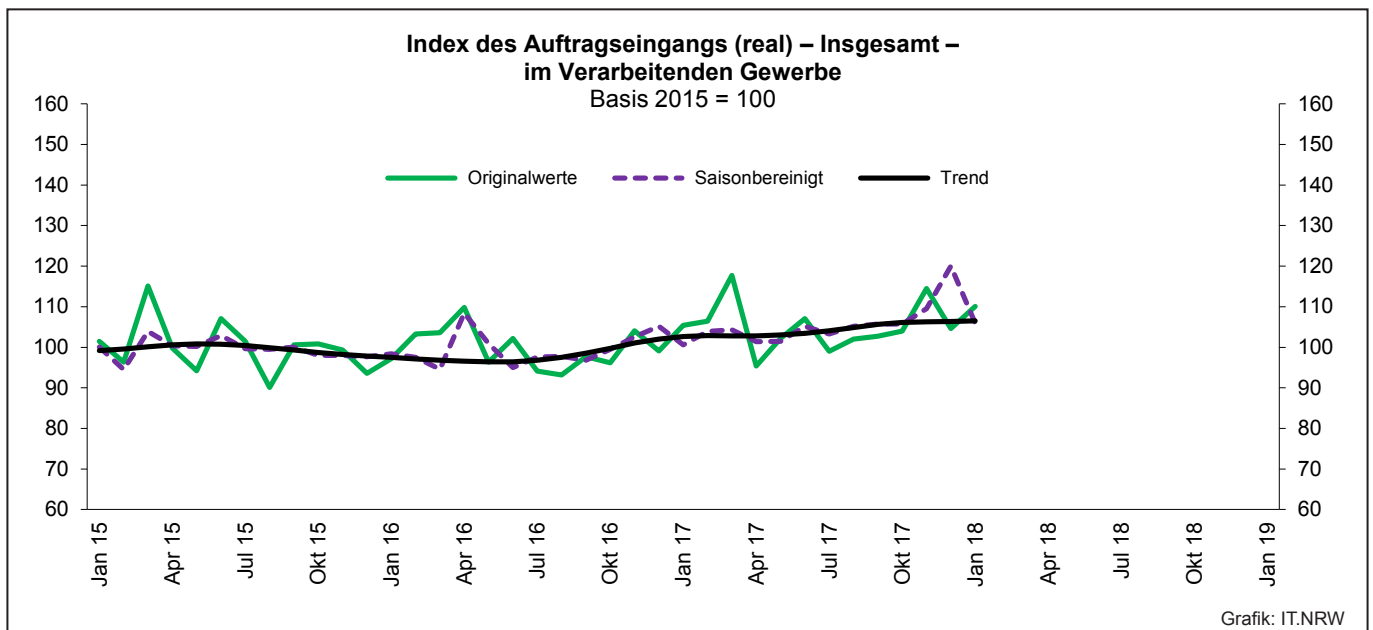
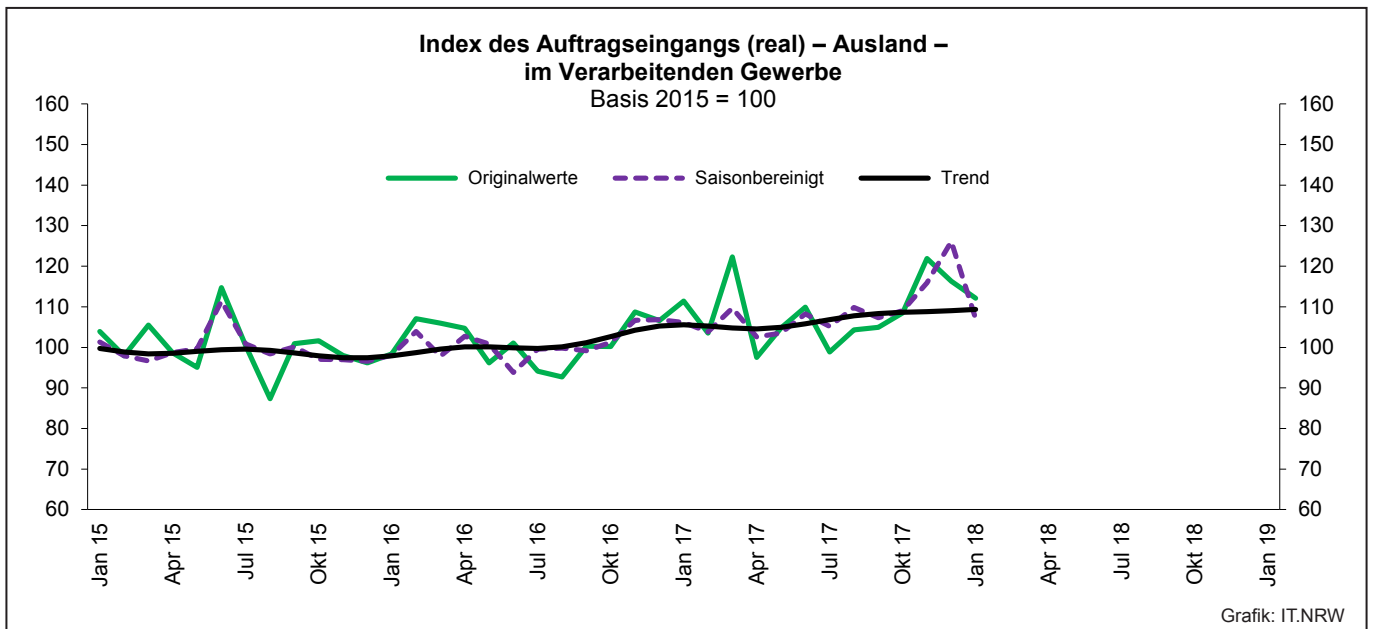
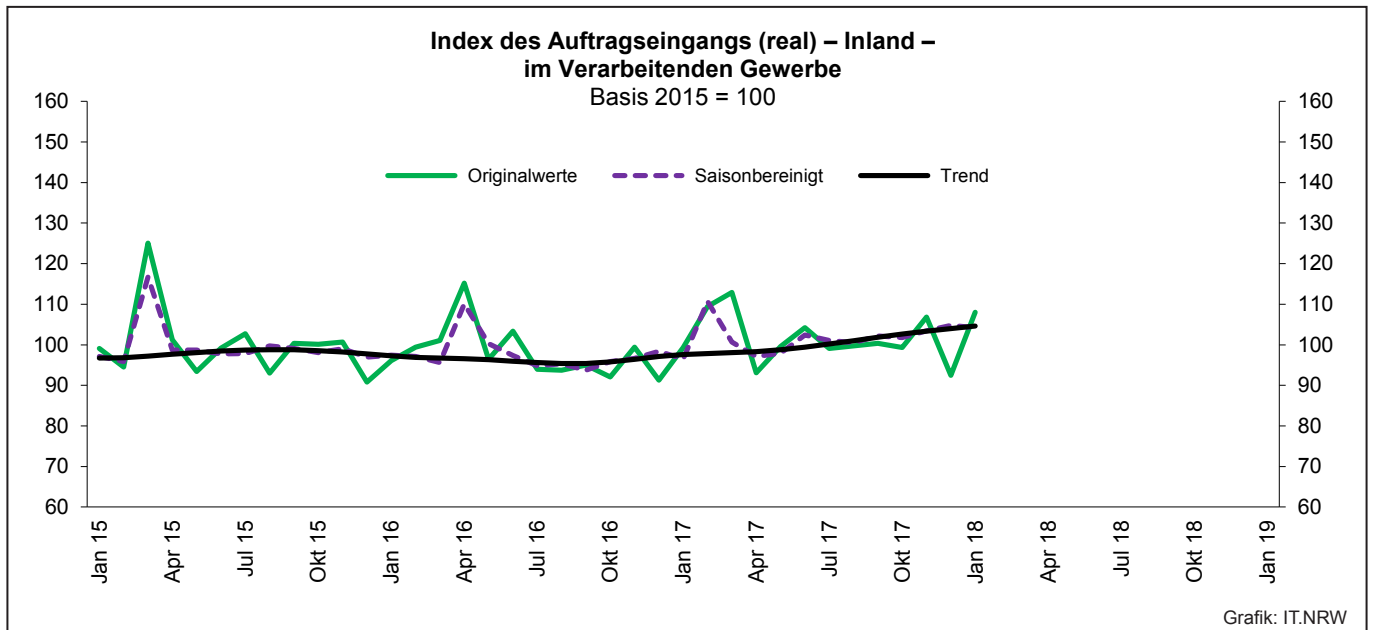
Noch: **Wirtschaftszweige des Verarbeitenden Gewerbes sowie
des Bergbaus und der Gewinnung von Steinen und Erden**
aus: **Klassifikation der Wirtschaftszweige Ausgabe 2008 (WZ 2008)**

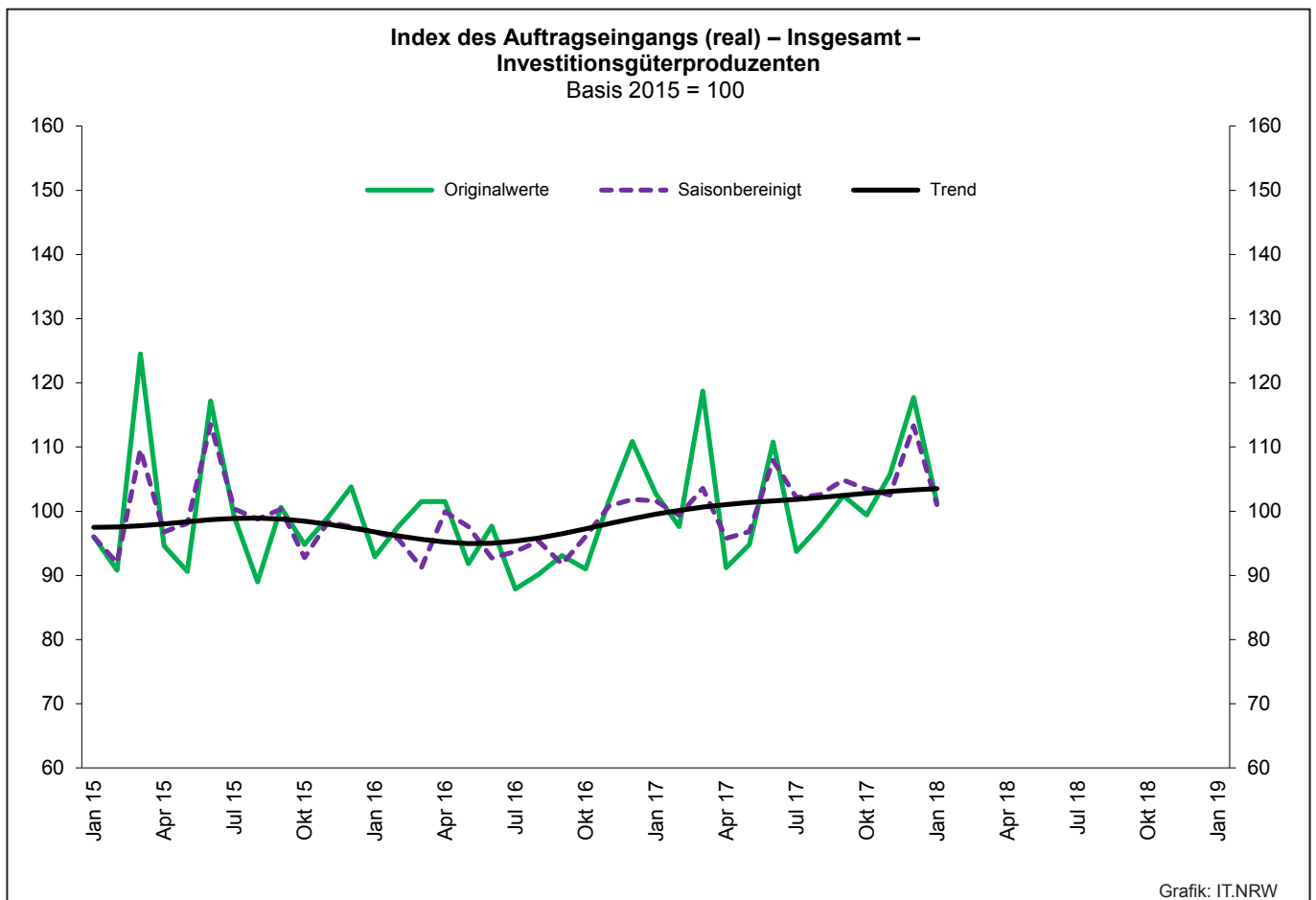
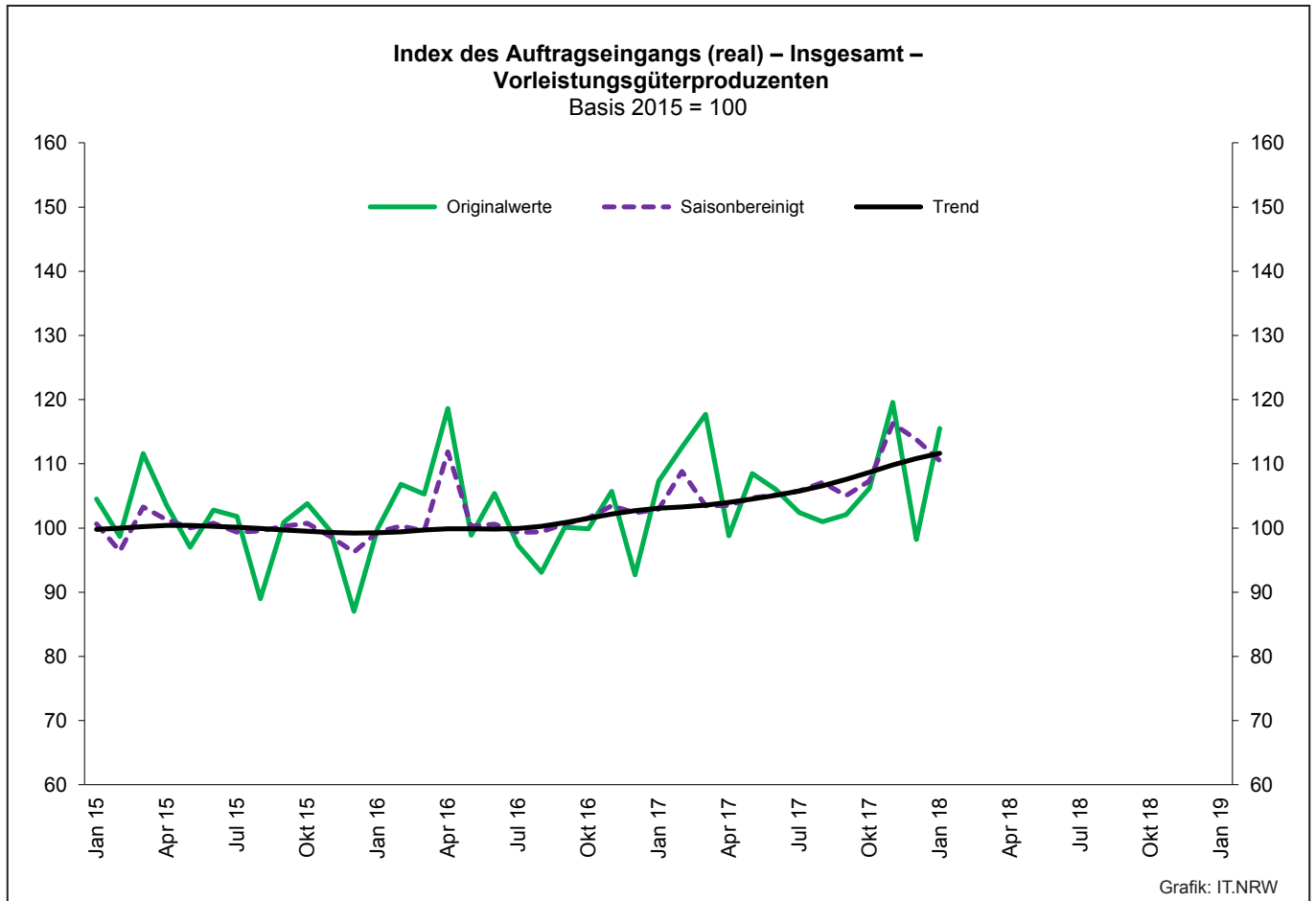
Abteilung — Gruppe — Klasse		Bezeichnung	Haupt gruppe
noch: Abschnitt C		Verarbeitendes Gewerbe	
	30.3	Luft- und Raumfahrzeugbau	IG
	30.30	Luft- und Raumfahrzeugbau	
	30.4	Herstellung von militärischen Kampffahrzeugen	IG
	30.40	Herstellung von militärischen Kampffahrzeugen	
	30.9	Herstellung von Fahrzeugen a. n. g.	GG
	30.91	Herstellung von Krafträdern	
	30.92	Herstellung von Fahrrädern sowie von Behindertenfahrzeugen	
	30.99	Herstellung von sonstigen Fahrzeugen a. n. g.	
31		Herstellung von Möbeln	
	31.0	Herstellung von Möbeln	GG
	31.01	Herstellung von Büro- und Ladenmöbeln	
	31.02	Herstellung von Küchenmöbeln	
	31.03	Herstellung von Matratzen	
	31.09	Herstellung von sonstigen Möbeln	
32		Herstellung von sonstigen Waren	
	32.1	Herstellung von Münzen, Schmuck und ähnlichen Erzeugnissen	GG
	32.11	Herstellung von Münzen	
	32.12	Herstellung von Schmuck, Gold- und Silberschmiedewaren (ohne Fantasieschmuck)	
	32.13	Herstellung von Fantasieschmuck	
	32.2	Herstellung von Musikinstrumenten	GG
	32.20	Herstellung von Musikinstrumenten	
	32.3	Herstellung von Sportgeräten	VG
	32.30	Herstellung von Sportgeräten	
	32.4	Herstellung von Spielwaren	VG
	32.40	Herstellung von Spielwaren	
	32.5	Herstellung von medizinischen und zahnmedizinischen Apparaten und Materialien	IG
	32.50	Herstellung von medizinischen und zahnmedizinischen Apparaten und Materialien	
	32.9	Herstellung von Erzeugnissen a. n. g.	VG
	32.91	Herstellung von Besen und Bürsten	
	32.99	Herstellung von sonstigen Erzeugnissen a. n. g.	
33		Reparatur und Installation von Maschinen und Ausrüstungen	
	33.1	Reparatur von Metallerzeugnissen, Maschinen und Ausrüstungen	IG
	33.11	Reparatur von Metallerzeugnissen	
	33.12	Reparatur von Maschinen	
	33.13	Reparatur von elektronischen und optischen Geräten	
	33.14	Reparatur von elektrischen Ausrüstungen	
	33.15	Reparatur und Instandhaltung von Schiffen, Booten und Yachten	
	33.16	Reparatur und Instandhaltung von Luft- und Raumfahrzeugen	
	33.17	Reparatur und Instandhaltung von Fahrzeugen a. n. g.	
	33.19	Reparatur von sonstigen Ausrüstungen	
	33.2	Installation von Maschinen und Ausrüstungen a. n. g.	IG
	33.20	Installation von Maschinen und Ausrüstungen a. n. g.	

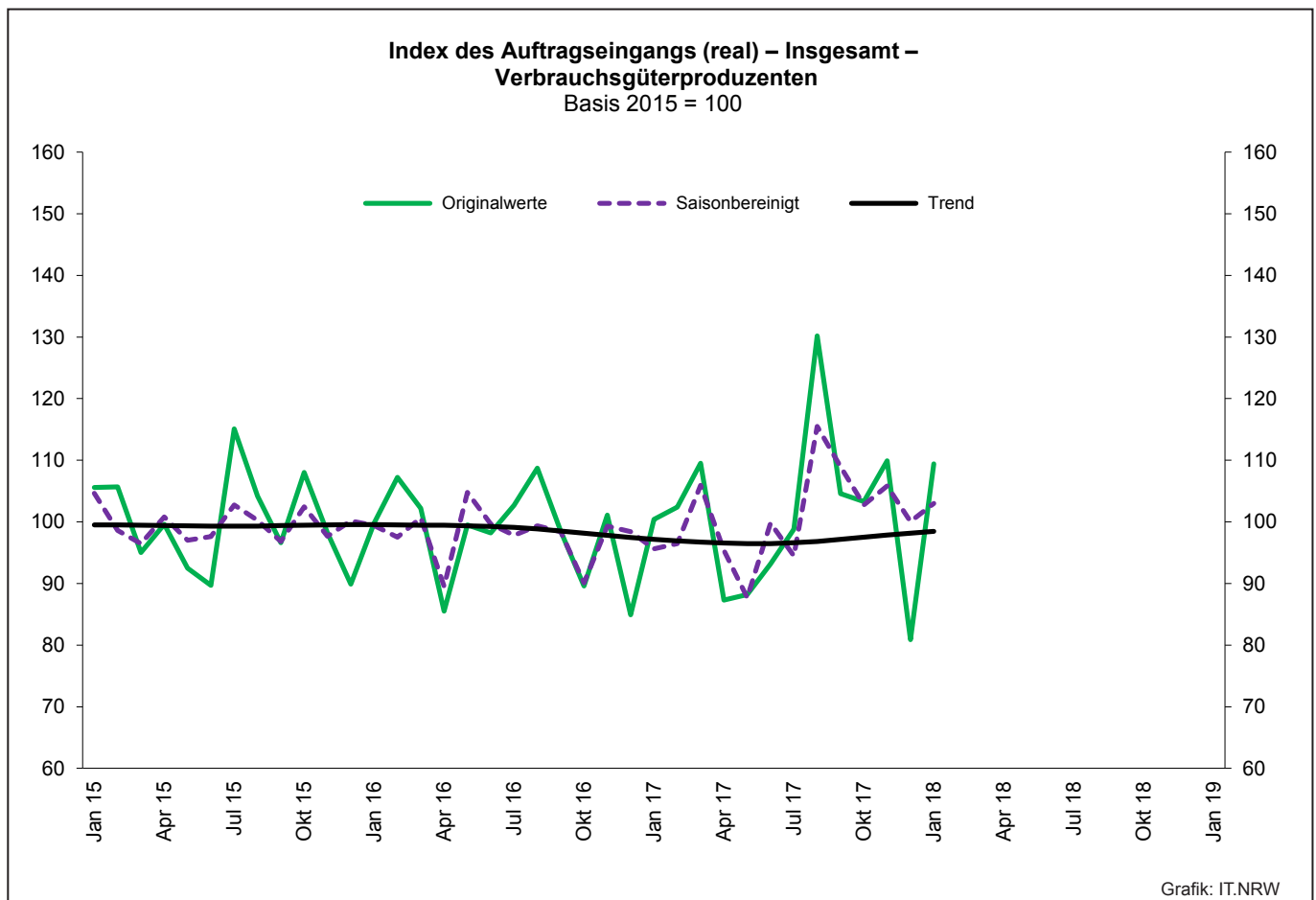
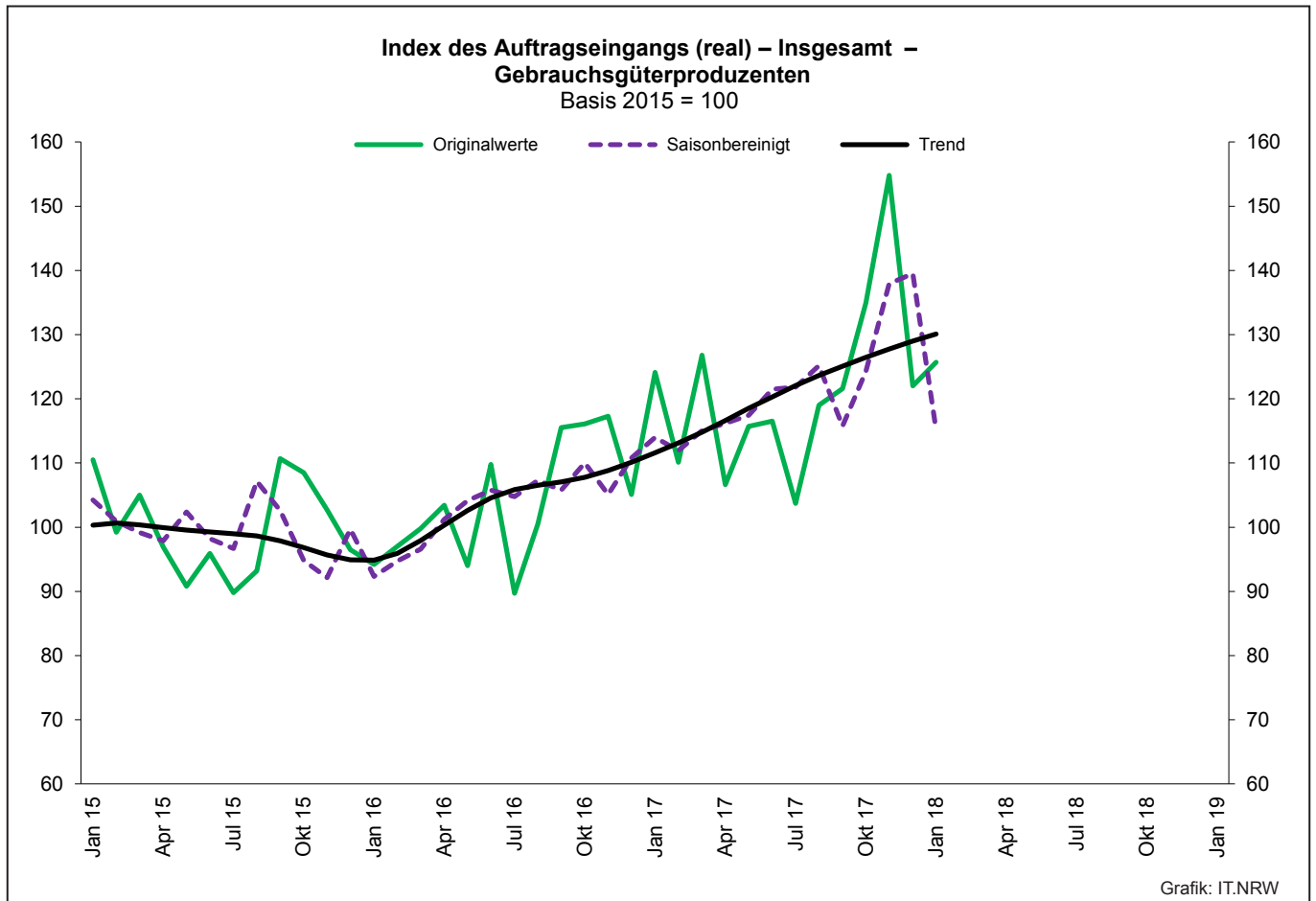
1. Übersicht über die wirtschaftliche Entwicklung in Nordrhein-Westfalen 2006 – 2018*)

Jahr Monat	Auftrags- eingangs- index – real –	Produktions- index im Verarbeitenden Gewerbe ¹⁾	Betriebe	Beschäftigte	Gesamtumsatz	
					insgesamt	darunter Auslandsumsatz
		Basis 2015 = 100	Basis 2010 = 100	Anzahl		1 000 EUR
2006	–	106,9	10 210	1 253 547	329 702 829	134 101 177
2007	–	110,5	10 249	1 283 262	354 367 421	148 419 493
2008	–	109,5	9 962	1 259 689	355 282 782	148 016 284
2009	–	88,4	9 840	1 193 056	280 183 525	112 938 567
2010	104,3r	100,0	9 570	1 170 672	315 394 766	131 253 761
2011	109,2r	105,0	9 613	1 199 644	348 101 951	145 685 564
2012	102,8r	103,3	9 928	1 218 009	342 530 278	143 654 684
2013	103,0r	102,2	9 951	1 215 885	339 997 818	144 980 166
2014	101,6r	100,9	10 038	1 219 747	337 697 507	145 613 125
2015	100,0r	99,9	10 088	1 219 289	333 677 159	145 518 916
2016	99,7r	99,8	10 116	1 215 293	331 932 762	146 221 556
2017	105,1r	103,8r	10 144	1 228 302	350 096 604	155 508 471
2016 ²⁾						
Januar	97,2r	96,2	5 060	1 056 205	22 826 255	10 313 134
Februar	103,3r	98,4	5 126	1 057 563	24 775 784	11 491 950
März	103,6r	102,8	5 154	1 060 430	26 027 193	11 959 187
April	109,8r	100,7	5 151	1 058 497	25 415 037	11 653 596
Mai	96,3r	104,0	5 143	1 057 378	24 505 052	11 322 604
Juni	102,2r	102,6	5 137	1 056 869	27 333 476	12 893 228
Juli	94,1r	94,2	5 136	1 058 719	23 932 277	10 768 629
August	93,2r	91,7	5 129	1 064 651	24 331 905	10 897 035
September	97,7r	101,1	5 122	1 065 108	26 979 156	12 417 532
Oktober	96,2r	102,1	5 113	1 063 452	24 948 916	11 258 338
November	104,1r	106,6	5 108	1 062 284	27 973 439	13 147 977
Dezember	99,1r	97,4	5 101	1 058 579	24 980 011	11 799 796
2017 ²⁾						
Januar	105,4r	94,2	5 061r	1 057 826r	24 935 627r	11 566 486r
Februar	106,4r	102,1	5 101	1 061 057r	25 250 983r	11 844 939r
März	117,7r	104,4	5 145	1 062 956r	30 130 096r	14 177 676r
April	95,4r	107,9	5 134	1 061 937r	24 493 159r	11 131 351r
Mai	102,2r	104,3	5 133	1 063 461r	27 554 302r	12 732 345r
Juni	107,1r	108,7	5 132	1 064 422r	27 485 796r	12 916 084r
Juli	99,0r	100,7	5 127	1 068 124r	25 845 076r	11 896 223r
August	102,0r	93,8	5 119	1 074 750r	25 850 440r	11 520 386r
September	102,7r	104,8	5 114	1 075 815r	27 620 048r	12 629 594r
Oktober	104,0r	104,9r	5 112	1 075 905r	26 686 199r	12 145 424r
November	114,5r	110,5	5 105	1 076 328r	29 378 573r	13 700 523r
Dezember	104,6r	108,9r	5 097	1 072 275r	26 149 067r	12 427 107r
2018 ²⁾						
Januar	110,1	98,3	5 026	1 075 059	26 912 905	12 527 701
Februar
März
April
Mai
Juni
Juli
August
September
Oktober
November
Dezember

*) Bei den Jahreswerten beziehen sich alle Angaben auf Betriebe von Unternehmen mit im Allgemeinen 20 und mehr Beschäftigten. – 1) arbeitstäglich bereinigt
– 2) Betriebe mit 50 und mehr tätigen Personen







2. Auftragseingangsindex im Verarbeitenden Gewerbe Nordrhein-Westfalens

Nominalindex Inland

Systematik-Nr.	Wirtschaftszweig Hauptgruppe	Jahr 2017	Januar 2017	Dezember 2017	Januar 2018	Veränderung gegenüber Vorjahres- monat in %
Basis 2015 = 100						
13	Herstellung von Textilien	101,1	113,0	76,6	107,4	-5,0
14	Herstellung von Bekleidung	105,7	109,5	47,6	114,5	+4,6
17	Herstellung von Papier, Pappe und Waren daraus	100,7	99,0	89,5	111,3	+12,4
20	Herstellung von chemischen Erzeugnissen	101,8	103,1	101,6	116,3	+12,8
20.1	Herstellung von chemischen Grundstoffen, Düngemitteln und Stickstoffverbindungen, Kunststoffen in Primärformen und synthetischem Kautschuk in Primärformen	103,8	109,0	108,1	125,3	+15,0
21	Herstellung von pharmazeutischen Erzeugnissen	67,2	70,0	49,2	82,3	+17,6
24	Metallerzeugung und -bearbeitung	113,5	107,5	102,5	125,6	+16,8
24.1	Erzeugung von Roheisen, Stahl und Ferrolegierungen	103,5	108,6	97,1	116,8	+7,6
24.4	Erzeugung und erste Bearbeitung von NE-Metallen	108,8	89,9	97,5	111,5	+24,0
24.5	Gießereien	107,0	101,7	98,5	120,8	+18,8
25	Herstellung von Metallerzeugnissen	105,2	102,4	90,7	111,3	+8,7
25.5	Herstellung von Schmiede-, Press-, Zieh- und Stanzteilen, gewalzten Ringen und pulvermetallurgischen Erzeugnissen	107,9	115,7	95,5	132,4	+14,4
25.7	Herstellung von Schneidwaren, Werkzeugen, Schlössern und Beschlägen aus unedlen Metallen	98,8	100,5	88,9	105,3	+4,8
26	Herstellung von Datenverarbeitungsgeräten, elektronischen und optischen Erzeugnissen	109,7	94,7	124,3	130,6	+37,9
27	Herstellung von elektrischen Ausrüstungen	105,5	106,7	93,4	114,4	+7,2
27.1	Herstellung von Elektromotoren, Generatoren, Transformatoren, Elektrizitätsverteilungs- und -schalteinrichtungen	106,1	99,9	102,0	109,2	+9,3
28	Maschinenbau	101,7	89,3	101,6	107,6	+20,5
28.1	Herstellung von nicht wirtschaftszweigspezifischen Maschinen	98,6	85,4	85,8	105,3	+23,3
29	Herstellung von Kraftwagen und Kraftwagenteilen	102,4	114,5	98,4	105,0	-8,3
30	Sonstiger Fahrzeugbau	63,1	26,8	34,1	31,2	+16,4
C	Verarbeitendes Gewerbe	103,5	100,2	95,3	112,1	+11,9
	Vorleistungsgüterproduzenten	107,0	105,4	98,4	119,9	+13,8
	Investitionsgüterproduzenten	99,9	91,5	95,0	99,5	+8,7
	Gebrauchsgüterproduzenten	111,9	112,7	110,6	115,7	+2,7
	Verbrauchsgüterproduzenten	87,5	89,3	65,7	97,0	+8,6

Noch: 2. Auftragseingangsindex im Verarbeitenden Gewerbe Nordrhein-Westfalens

Nominalindex Ausland

Systematik-Nr.	Wirtschaftszweig Hauptgruppe	Jahr 2017	Januar 2017	Dezember 2017	Januar 2018	Veränderung gegenüber Vorjahres- monat in %
Basis 2015 = 100						
13	Herstellung von Textilien	101,6	108,6	93,4	123,1	+13,4
14	Herstellung von Bekleidung	97,1	114,8	27,7	119,9	+4,4
17	Herstellung von Papier, Pappe und Waren daraus	108,7	101,3	97,7	122,9	+21,3
20	Herstellung von chemischen Erzeugnissen	106,2	111,4	107,9	114,3	+2,6
20.1	Herstellung von chemischen Grundstoffen, Düngemitteln und Stickstoffverbindungen, Kunststoffen in Primärformen und synthetischem Kautschuk in Primärformen	104,1	113,7	109,5	109,5	-3,7
21	Herstellung von pharmazeutischen Erzeugnissen	126,0	117,1	106,0	127,7	+9,1
24	Metallerzeugung und -bearbeitung	122,8	116,8	112,9	128,2	+9,8
24.1	Erzeugung von Roheisen, Stahl und Ferrolegierungen	131,4	138,0	117,2	133,2	-3,5
24.4	Erzeugung und erste Bearbeitung von NE-Metallen	106,2	96,9	118,2	119,3	+23,1
24.5	Gießereien	102,0	115,2	94,0	111,4	-3,3
25	Herstellung von Metallerzeugnissen	110,9	106,6	95,5	118,6	+11,3
25.5	Herstellung von Schmiede-, Press-, Zieh- und Stanzteilen, gewalzten Ringen und pulvermetallurgischen Erzeugnissen	114,2	116,9	99,0	129,8	+11,0
25.7	Herstellung von Schneidwaren, Werkzeugen, Schlössern und Beschlägen aus unedlen Metallen	109,8	104,6	96,5	120,2	+14,9
26	Herstellung von Datenverarbeitungsgeräten, elektronischen und optischen Erzeugnissen	130,3	121,1	136,9	141,0	+16,4
27	Herstellung von elektrischen Ausrüstungen	111,0	108,0	102,7	116,7	+8,1
27.1	Herstellung von Elektromotoren, Generatoren, Transformatoren, Elektrizitätsverteilungs- und -schalteinrichtungen	112,7	88,3	108,5	126,3	+43,0
28	Maschinenbau	108,5	112,2	116,0	115,7	+3,1
28.1	Herstellung von nicht wirtschaftszweigspezifischen Maschinen	98,0	90,6	82,6	101,5	+12,0
29	Herstellung von Kraftwagen und Kraftwagenteilen	108,2	125,0	121,7	104,4	-16,5
30	Sonstiger Fahrzeugbau	76,7	68,5	366,7	33,6	-50,9
C	Verarbeitendes Gewerbe	110,3	112,1	118,3	114,9	+2,5
	Vorleistungsgüterproduzenten	111,6	110,9	105,2	120,8	+8,9
	Investitionsgüterproduzenten	107,1	112,4	135,8	106,0	-5,7
	Gebrauchsgüterproduzenten	129,9	134,2	131,9	135,1	+0,7
	Verbrauchsgüterproduzenten	115,2	112,4	97,4	123,6	+10,0

Noch: 2. Auftragseingangsindex im Verarbeitenden Gewerbe Nordrhein-Westfalens

Nominalindex Insgesamt

Systematik-Nr.	Wirtschaftszweig Hauptgruppe	Jahr 2017	Januar 2017	Dezember 2017	Januar 2018	Veränderung gegenüber Vorjahres- monat in %
Basis 2015 = 100						
13	Herstellung von Textilien	101,4	110,8	84,9	115,2	+4,0
14	Herstellung von Bekleidung	102,0	111,8	39,0	116,9	+4,6
17	Herstellung von Papier, Pappe und Waren daraus	103,9	99,9	92,7	115,9	+16,0
20	Herstellung von chemischen Erzeugnissen	104,3	107,7	105,1	115,2	+7,0
20.1	Herstellung von chemischen Grundstoffen, Düngemitteln und Stickstoffverbindungen, Kunststoffen in Primärformen und synthetischem Kautschuk in Primärformen	104,0	111,8	109,0	116,1	+3,8
21	Herstellung von pharmazeutischen Erzeugnissen	102,9	98,6	83,7	109,9	+11,5
24	Metallerzeugung und -bearbeitung	116,9	111,0	106,3	126,6	+14,1
24.1	Erzeugung von Roheisen, Stahl und Ferrolegierungen	110,8	116,4	102,4	121,2	+4,1
24.4	Erzeugung und erste Bearbeitung von NE-Metallen	107,8	92,7	105,9	114,6	+23,6
24.5	Gießereien	105,0	107,2	96,7	117,0	+9,1
25	Herstellung von Metallerzeugnissen	107,3	103,9	92,5	114,0	+9,7
25.5	Herstellung von Schmiede-, Press-, Zieh- und Stanzteilen, gewalzten Ringen und pulvermetallurgischen Erzeugnissen	110,2	116,1	96,8	131,4	+13,2
25.7	Herstellung von Schneidwaren, Werkzeugen, Schlössern und Beschlägen aus unedlen Metallen	103,6	102,3	92,2	111,8	+9,3
26	Herstellung von Datenverarbeitungsgeräten, elektronischen und optischen Erzeugnissen	121,0	109,2	131,2	136,3	+24,8
27	Herstellung von elektrischen Ausrüstungen	108,3	107,4	98,1	115,6	+7,6
27.1	Herstellung von Elektromotoren, Generatoren, Transformatoren, Elektrizitätsverteilungs- und -schalteinrichtungen	109,2	94,5	105,0	117,2	+24,0
28	Maschinenbau	105,9	103,5	110,6	112,7	+8,9
28.1	Herstellung von nicht wirtschaftszweigspezifischen Maschinen	98,3	88,3	84,0	103,1	+16,8
29	Herstellung von Kraftwagen und Kraftwagenteilen	105,9	120,9	112,6	104,7	-13,4
30	Sonstiger Fahrzeugbau	71,2	49,9	219,0	32,9	-34,1
C	Verarbeitendes Gewerbe	107,0	106,2	107,0	113,6	+7,0
	Vorleistungsgüterproduzenten	109,1	107,9	101,5	120,3	+11,5
	Investitionsgüterproduzenten	104,2	103,9	119,1	103,4	-0,5
	Gebrauchsgüterproduzenten	122,4	125,2	123,1	127,0	+1,4
	Verbrauchsgüterproduzenten	101,4	100,9	81,6	110,4	+9,4

Noch: 2. Auftragseingangsindex im Verarbeitenden Gewerbe Nordrhein-Westfalens

Realindex Inland

Systematik-Nr.	Wirtschaftszweig Hauptgruppe	Jahr 2017	Januar 2017	Dezember 2017	Januar 2018	Veränderung gegenüber Vorjahres- monat in %
Basis 2015 = 100						
13	Herstellung von Textilien	101,0	113,6	76,3	106,2	-6,5
14	Herstellung von Bekleidung	104,2	108,0	46,6	112,5	+4,2
17	Herstellung von Papier, Pappe und Waren daraus	99,4	98,8	87,4	107,4	+8,7
20	Herstellung von chemischen Erzeugnissen	100,3	103,7	99,5	113,2	+9,2
20.1	Herstellung von chemischen Grundstoffen, Düngemitteln und Stickstoffverbindungen, Kunststoffen in Primärformen und synthetischem Kautschuk in Primärformen	101,8	110,0	105,0	120,3	+9,4
21	Herstellung von pharmazeutischen Erzeugnissen	66,4	69,3	48,6	81,2	+17,2
24	Metallerzeugung und -bearbeitung	108,2	105,2	95,6	115,9	+10,2
24.1	Erzeugung von Roheisen, Stahl und Ferrolegierungen	96,6	105,1	88,6	105,0	-0,1
24.4	Erzeugung und erste Bearbeitung von NE-Metallen	104,4	87,4	91,6	104,2	+19,2
24.5	Gießereien	107,6	103,4	98,4	119,5	+15,6
25	Herstellung von Metallerzeugnissen	103,6	101,7	88,7	108,0	+6,2
25.5	Herstellung von Schmiede-, Press-, Zieh- und Stanzteilen, gewalzten Ringen und pulvermetallurgischen Erzeugnissen	107,0	116,0	93,9	128,9	+11,1
25.7	Herstellung von Schneidwaren, Werkzeugen, Schlössern und Beschlägen aus unedlen Metallen	97,4	99,4	87,4	103,0	+3,6
26	Herstellung von Datenverarbeitungsgeräten, elektronischen und optischen Erzeugnissen	111,4	96,0	126,9	133,9	+39,5
27	Herstellung von elektrischen Ausrüstungen	103,6	105,2	91,3	111,3	+5,8
27.1	Herstellung von Elektromotoren, Generatoren, Transformatoren, Elektrizitätsverteilungs- und -schalteinrichtungen	104,5	98,7	100,0	106,7	+8,1
28	Maschinenbau	99,6	87,7	99,2	104,5	+19,2
28.1	Herstellung von nicht wirtschaftszweigspezifischen Maschinen	96,7	84,0	83,9	102,3	+21,8
29	Herstellung von Kraftwagen und Kraftwagenteilen	101,8	114,2	97,6	104,0	-8,9
30	Sonstiger Fahrzeugbau	61,9	26,3	33,2	30,3	+15,2
C	Verarbeitendes Gewerbe	101,4	99,3	92,5	108,0	+8,8
	Vorleistungsgüterproduzenten	104,3	104,5	94,9	114,7	+9,8
	Investitionsgüterproduzenten	98,2	90,5	93,1	97,1	+7,3
	Gebrauchsgüterproduzenten	109,3	110,4	107,6	112,0	+1,4
	Verbrauchsgüterproduzenten	87,0	89,1	65,3	96,3	+8,1

Noch: 2. Auftragseingangindex im Verarbeitenden Gewerbe Nordrhein-Westfalens

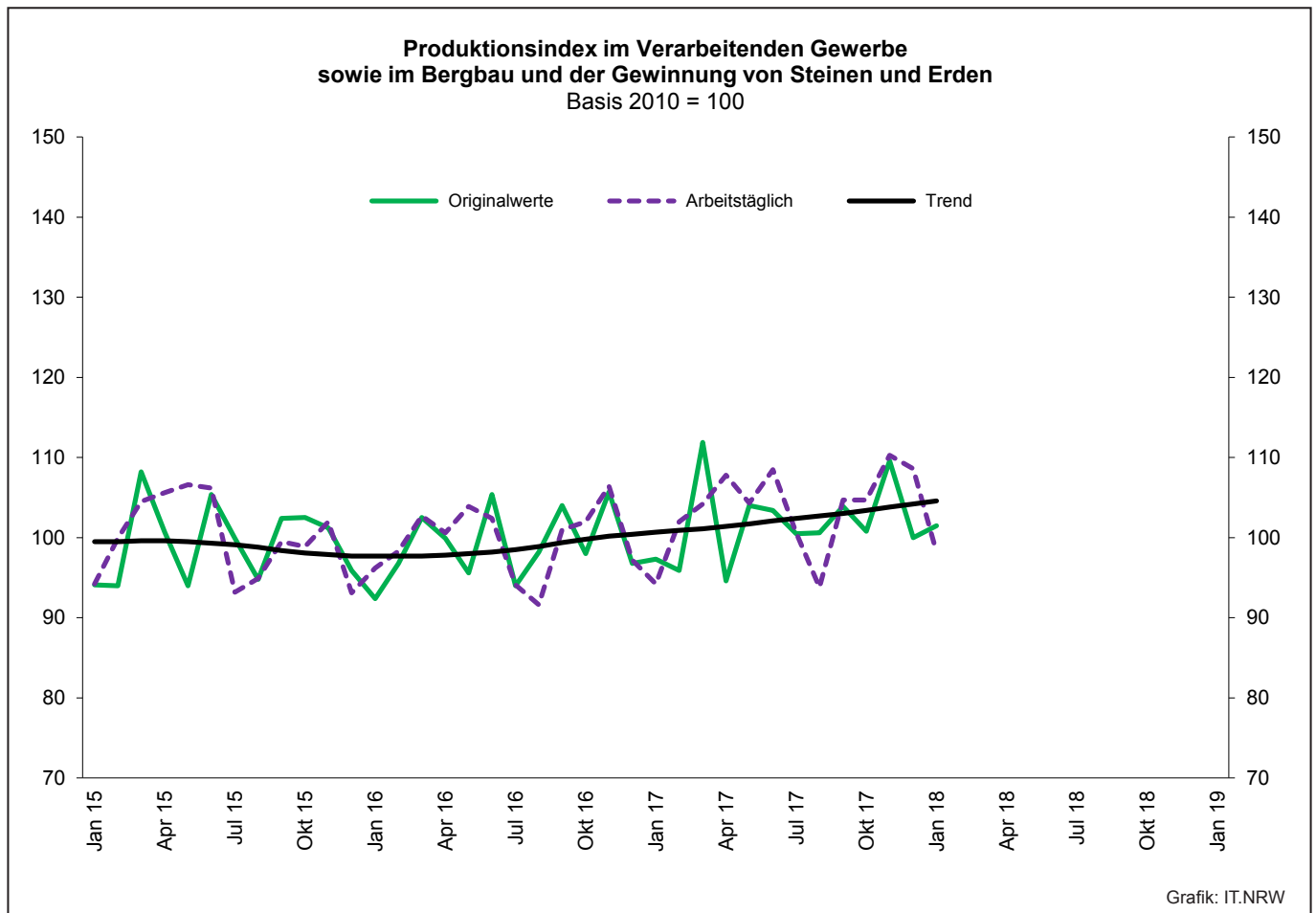
Realindex Ausland

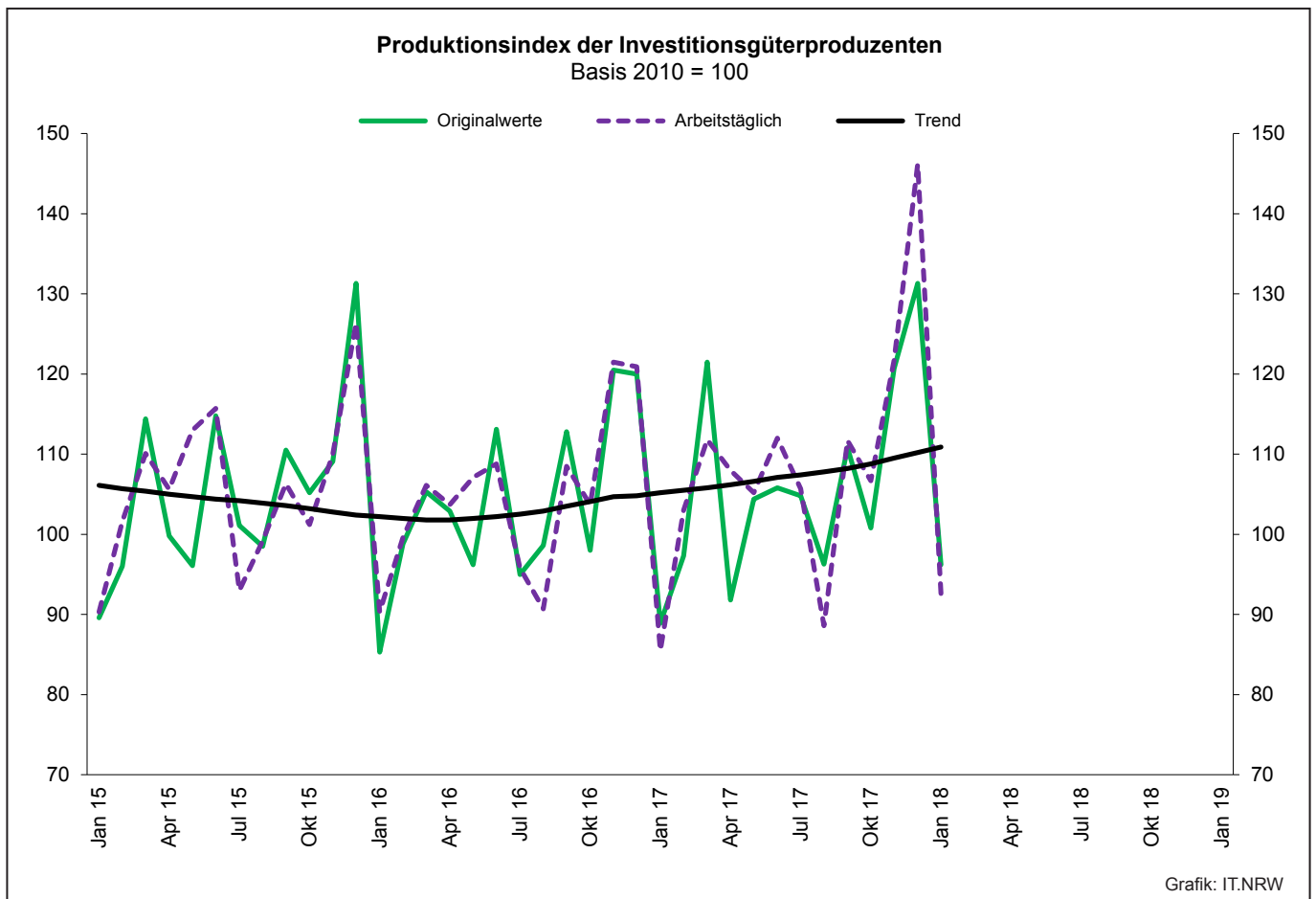
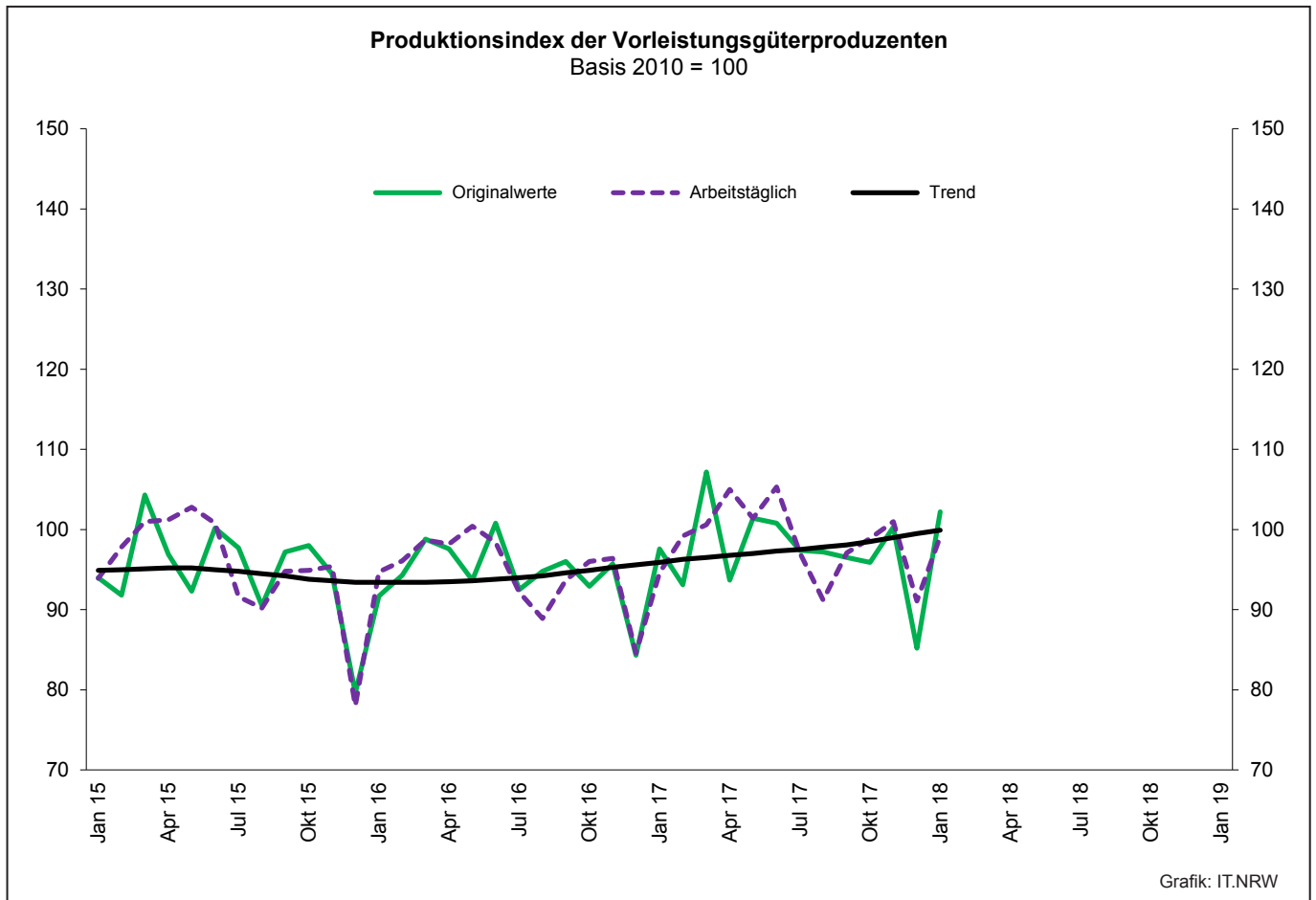
Systematik-Nr.	Wirtschaftszweig Hauptgruppe	Jahr 2017	Januar 2017	Dezember 2017	Januar 2018	Veränderung gegenüber Vorjahres- monat in %
Basis 2015 = 100						
13	Herstellung von Textilien	100,6	108,1	91,9	120,8	+11,7
14	Herstellung von Bekleidung	95,1	112,9	26,6	117,3	+3,9
17	Herstellung von Papier, Pappe und Waren daraus	108,1	102,2	96,0	119,8	+17,2
20	Herstellung von chemischen Erzeugnissen	104,8	112,0	105,1	110,9	-1,0
20.1	Herstellung von chemischen Grundstoffen, Düngemitteln und Stickstoffverbindungen, Kunststoffen in Primärformen und synthetischem Kautschuk in Primärformen	102,4	114,8	106,0	105,5	-8,1
21	Herstellung von pharmazeutischen Erzeugnissen	125,5	116,1	105,6	128,0	+10,2
24	Metallerzeugung und -bearbeitung	117,6	115,0	106,5	119,5	+3,9
24.1	Erzeugung von Roheisen, Stahl und Ferrolegierungen	124,5	134,9	108,7	122,4	-9,3
24.4	Erzeugung und erste Bearbeitung von NE-Metallen	102,5	95,1	113,5	112,0	+17,8
24.5	Gießereien	98,6	111,4	90,3	109,7	-1,5
25	Herstellung von Metallerzeugnissen	109,2	105,5	93,8	115,3	+9,3
25.5	Herstellung von Schmiede-, Press-, Zieh- und Stanzteilen, gewalzten Ringen und pulvermetallurgischen Erzeugnissen	112,6	115,8	97,2	126,3	+9,1
25.7	Herstellung von Schneidwaren, Werkzeugen, Schlössern und Beschlägen aus unedlen Metallen	108,7	103,8	95,5	117,9	+13,6
26	Herstellung von Datenverarbeitungsgeräten, elektronischen und optischen Erzeugnissen	133,4	123,2	140,8	145,9	+18,4
27	Herstellung von elektrischen Ausrüstungen	109,4	106,7	101,1	114,2	+7,0
27.1	Herstellung von Elektromotoren, Generatoren, Transformatoren, Elektrizitätsverteilungs- und -schalteinrichtungen	110,2	86,9	105,9	122,8	+41,3
28	Maschinenbau	106,5	110,4	113,6	112,6	+2,0
28.1	Herstellung von nicht wirtschaftszweigspezifischen Maschinen	96,8	89,7	81,4	99,3	+10,7
29	Herstellung von Kraftwagen und Kraftwagenteilen	107,8	124,2	121,4	104,6	-15,8
30	Sonstiger Fahrzeugbau	78,3	70,3	374,0	33,8	-51,9
C	Verarbeitendes Gewerbe	108,7	111,4	116,3	112,1	+0,6
	Vorleistungsgüterproduzenten	109,5	110,6	102,3	116,6	+5,4
	Investitionsgüterproduzenten	105,8	111,2	134,7	104,2	-6,3
	Gebrauchsgüterproduzenten	129,9	133,7	132,3	135,4	+1,3
	Verbrauchsgüterproduzenten	114,4	111,6	96,4	122,4	+9,7

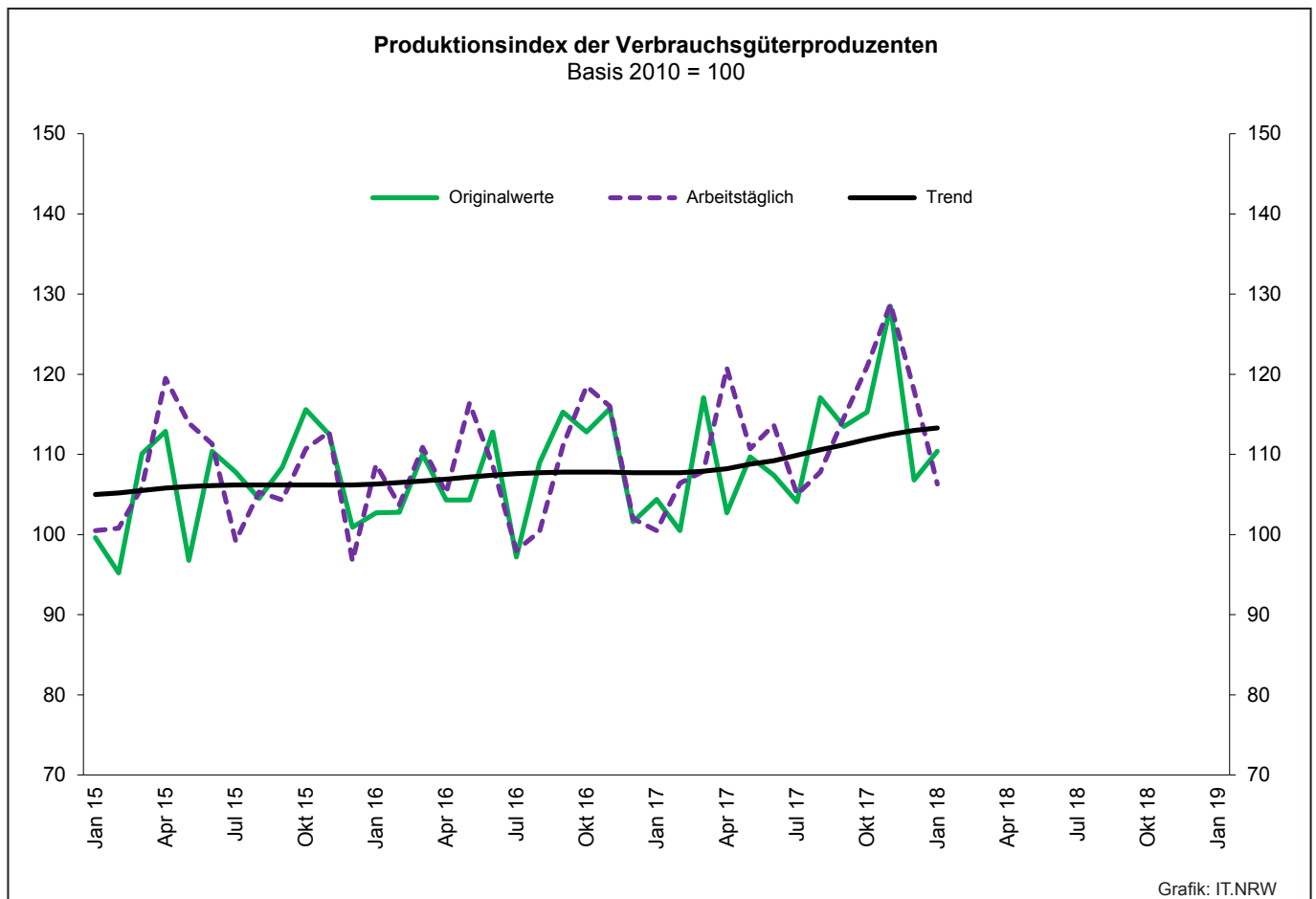
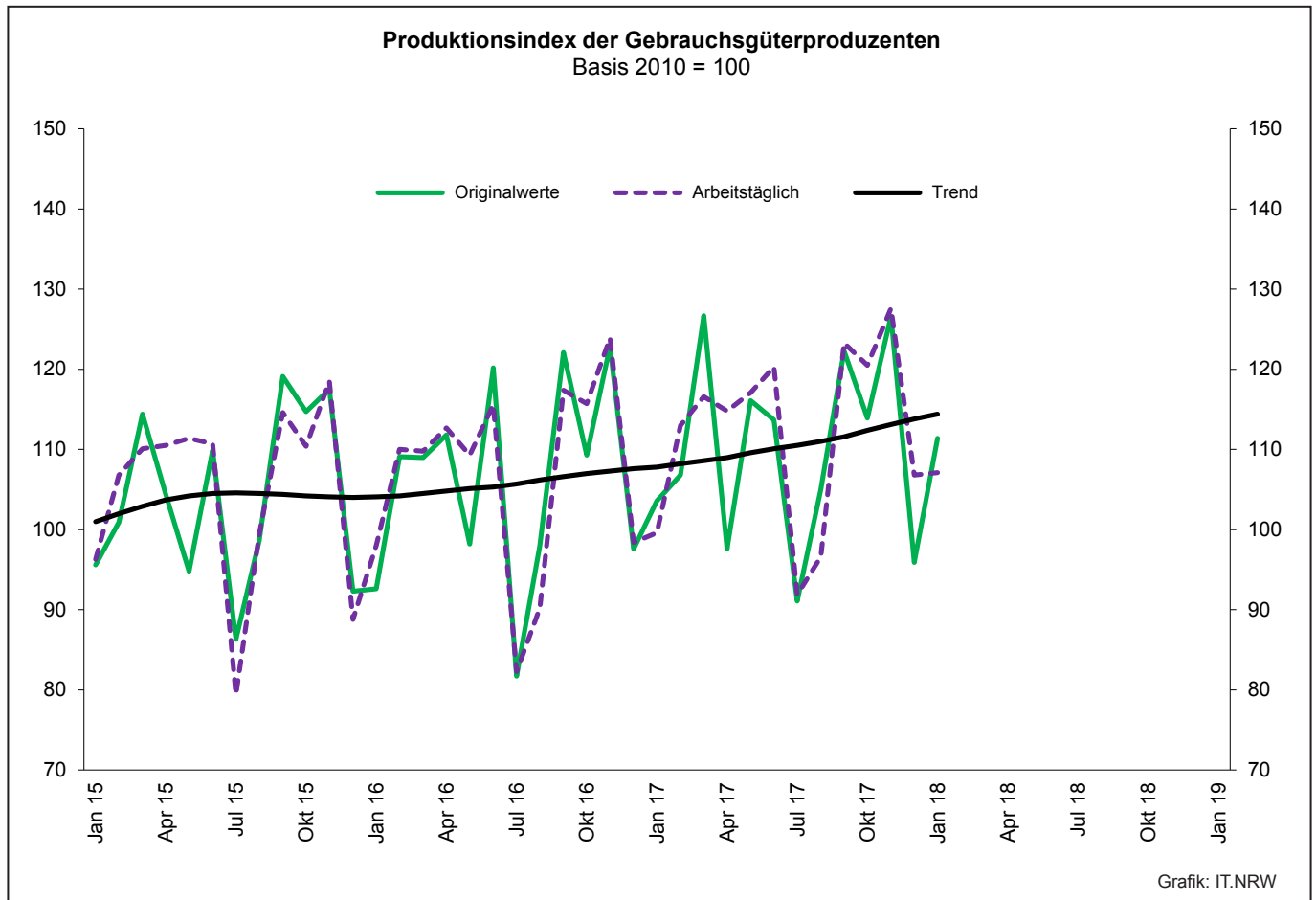
Noch: 2. Auftragseingangsindex im Verarbeitenden Gewerbe Nordrhein-Westfalens

Realindex insgesamt

Systematik-Nr.	Wirtschaftszweig Hauptgruppe	Jahr 2017	Januar 2017	Dezember 2017	Januar 2018	Veränderung gegenüber Vorjahres- monat in %
Basis 2015 = 100						
13	Herstellung von Textilien	100,8	110,9	83,9	113,4	+2,3
14	Herstellung von Bekleidung	100,2	110,1	37,9	114,6	+4,1
17	Herstellung von Papier, Pappe und Waren daraus	102,9	100,1	90,8	112,3	+12,2
20	Herstellung von chemischen Erzeugnissen	102,8	108,3	102,6	111,9	+3,3
20.1	Herstellung von chemischen Grundstoffen, Düngemitteln und Stickstoffverbindungen, Kunststoffen in Primärformen und synthetischem Kautschuk in Primärformen	102,1	112,8	105,6	111,7	-1,0
21	Herstellung von pharmazeutischen Erzeugnissen	102,3	97,7	83,2	109,6	+12,2
24	Metallerzeugung und -bearbeitung	111,7	108,8	99,6	117,2	+7,7
24.1	Erzeugung von Roheisen, Stahl und Ferrolegierungen	104,0	113,0	93,9	109,6	-3,0
24.4	Erzeugung und erste Bearbeitung von NE-Metallen	103,6	90,5	100,4	107,3	+18,6
24.5	Gießereien	103,9	106,6	95,1	115,5	+8,3
25	Herstellung von Metallerzeugnissen	105,6	103,1	90,5	110,6	+7,3
25.5	Herstellung von Schmiede-, Press-, Zieh- und Stanzteilen, gewalzten Ringen und pulvermetallurgischen Erzeugnissen	109,1	116,0	95,1	127,9	+10,3
25.7	Herstellung von Schneidwaren, Werkzeugen, Schlössern und Beschlägen aus unedlen Metallen	102,4	101,4	90,9	109,5	+8,0
26	Herstellung von Datenverarbeitungsgeräten, elektronischen und optischen Erzeugnissen	123,5	110,9	134,5	140,5	+26,7
27	Herstellung von elektrischen Ausrüstungen	106,5	105,9	96,2	112,8	+6,5
27.1	Herstellung von Elektromotoren, Generatoren, Transformatoren, Elektrizitätsverteilungs- und -schalteinrichtungen	107,2	93,2	102,8	114,3	+22,6
28	Maschinenbau	103,9	101,8	108,1	109,6	+7,7
28.1	Herstellung von nicht wirtschaftszweigspezifischen Maschinen	96,7	87,2	82,5	100,6	+15,4
29	Herstellung von Kraftwagen und Kraftwagenteilen	105,4	120,2	112,1	104,4	-13,1
30	Sonstiger Fahrzeugbau	71,0	50,7	222,3	32,2	-36,5
C	Verarbeitendes Gewerbe	105,1	105,4	104,6	110,1	+4,5
	Vorleistungsgüterproduzenten	106,7	107,3	98,2	115,5	+7,6
	Investitionsgüterproduzenten	102,7	102,7	117,7	101,3	-1,4
	Gebrauchsgüterproduzenten	121,3	124,1	122,0	125,7	+1,3
	Verbrauchsgüterproduzenten	100,7	100,4	80,9	109,4	+9,0







3. Produktionsindex^{*)} im Verarbeitenden Gewerbe sowie im Bergbau und in der Gewinnung von Steinen und Erden Nordrhein-Westfalens

Systematik-Nr.	Wirtschaftszweig Hauptgruppe	Ge- wichtung	Jahr	Januar	Dezember	Januar	Veränderung Januar 2018 gegenüber Januar 2017
		%	2017			2018	%
	Basis 2010 = 100						
B	Bergbau und Gewinnung von Steinen und Erden	0,6	88,4r	84,8r	79,9r	84,0	−0,9
	darunter						
05	Kohlenbergbau	0,4	78,9	81,4	68,7	77,8	−4,4
08	Gewinnung von Steinen und Erden, sonstiger Bergbau	0,2	114,1r	93,6r	110,0r	100,6	+7,5
C	Verarbeitendes Gewerbe	72,9	103,8r	94,2r	108,9r	98,3	+4,4
	davon						
10	Herstellung von Nahrungs- und Futtermitteln	4,8	106,9	92,1r	116,3r	98,2	+6,6
11	Getränkeherstellung	1,0	97,7r	68,7r	104,4r	81,4	+18,5
12	Tabakverarbeitung	0,1	90,8	80,3r	76,6r	137,8	+71,6
13	Herstellung von Textilien	0,7	103,8r	96,6r	91,6r	99,7	+3,2
14	Herstellung von Bekleidung	0,1	97,0	103,6r	83,7r	114,6	+10,6
15	Herstellung von Leder, Lederwaren und Schuhen	0,1	141,6r	122,3r	126,0r	150,6	+23,1
16	Herstellung von Holz-, Flecht-, Korb- und Korkwaren (ohne Möbel)	0,6	104,8r	90,7r	100,5r	97,2	+7,2
17	Herstellung von Papier, Pappe und Waren daraus	1,9	90,0	84,8r	88,5r	88,3	+4,1
18	Herstellung von Druckerzeugnissen; Vervielfältigung von bespielten Ton-, Bild- und Datenträgern	1,1	94,6r	83,0r	101,7r	83,8	+1,0
19	Kokerei und Mineralölverarbeitung	2,7	108,8r	117,3r	101,7r	86,2	−26,5
20	Herstellung von chemischen Erzeugnissen	14,7	84,7	86,5r	80,1	91,8	+6,1
21	Herstellung von pharmazeutischen Erzeugnissen	1,5	170,1r	169,5r	177,1r	168,9	−0,4
22	Herstellung von Gummi- und Kunststoffwaren	3,0	120,0r	111,5r	101,9r	115,4	+3,5
23	Herstellung von Glas- und Glaswaren, Keramik, Verarbeitung von Steinen und Erden	1,7	108,3r	84,0r	86,5r	91,7	+9,2
24	Metallerzeugung und -bearbeitung	9,3	95,4r	93,7r	90,1r	94,5	+0,9
25	Herstellung von Metallerzeugnissen	6,5	120,3r	109,1r	108,4r	114,7	+5,1
26	Herstellung von Datenverarbeitungsgeräten, elektronischen und optischen Erzeugnissen	1,5	131,5r	106,3r	150,5r	119,6	+12,5
27	Herstellung von elektrischen Ausrüstungen	4,4	108,3r	100,8r	107,9r	106,4	+5,6
28	Maschinenbau	9,6	106,4r	77,0r	158,9r	85,2	+10,6
29	Herstellung von Kraftwagen und Kraftwagenteilen	3,7	97,8r	93,4r	98,0r	102,2	+9,4
30	Sonstiger Fahrzeugbau	0,3	213,0r	194,5r	216,3r	230,3	+18,4
31	Herstellung von Möbeln	1,6	99,0r	85,6r	91,8r	89,3	+4,3
32	Herstellung von sonstigen Waren	0,4	122,0r	112,4r	118,9r	123,4	+9,8
33	Reparatur und Instandhaltung von Maschinen und Ausrüstungen	1,8	110,1r	80,8r	167,5r	76,0	−5,9
B - C	Verarbeitendes Gewerbe sowie Bergbau und Gewinnung von Steinen und Erden	73,6	103,6r	94,2r	108,6r	98,2	+4,2
B - D, F	Produzierendes Gewerbe (einschl. Bau und Energie)	100	102,5	94,5r	105,6r	93,2	−1,4
	Vorleistungsgüterproduzenten	40,6	98,5	94,6r	91,1	99,1	+4,8
	Investitionsgüterproduzenten	17,6	108,8r	85,5r	146,2r	92,6	+8,3
	Gebrauchsgüterproduzenten	2,5	112,3r	99,6r	106,8r	107,1	+7,5
	Verbrauchsgüterproduzenten	9,8	112,9r	100,5r	118,0r	106,3	+5,8
	Energie	16,1	86,4r	113,1r	78,7r	83,2	−26,4

*) von arbeitstäglichen Schwankungen bereinigt

**4. Betriebe, Beschäftigte, geleistete Arbeitsstunden, Entgelte und Umsatz
in Nordrhein-Westfalen nach Wirtschaftszweigen**

Systematik-Nr.	Wirtschaftszweig a = Januar 2018 b = Veränderung gegenüber gleichem Vorjahreszeitraum in %		Betriebe	Beschäftigte	Geleistete Arbeits- stunden	Entgelte	Gesamtumsatz	
							insgesamt	darunter Auslands- umsatz
			Anzahl		1 000	1 000 EUR		
B	Bergbau und Gewinnung von Steinen und Erden	a	31
		b	—
05	Kohlenbergbau	a	16	10 800
		b	—	—14,3
06	Gewinnung von Erdöl und Erdgas	a	—	—	—	—	—	—
		b	—	—	—	—	—	—
07	Erzbergbau	a	1
		b	—
08	Gewinnung von Steinen und Erden, sonstiger Bergbau	a	14	2 280	296	.	.	.
		b	—	+2,4
09	Erbringung von Dienstleistungen für den Bergbau und für die Gewinnung von Steinen und Erden	a	—	—	—	—	—	—
		b	—	—	—	—	—	—
C	Verarbeitendes Gewerbe	a	4 995
		b	—0,7
10	Herstellung von Nahrungs- und Futtermitteln	a	441	85 879	11 847	244 980	2 546 021	640 273
		b	+1,4	+5,7	+7,0	+10,9	+5,9	+5,0
10.1	Schlachten und Fleischverarbeitung	a	123	24 519	3 550	56 030	862 464	195 396
		b	—1,6	+1,8	+4,7	+7,2	+1,5	—3,1
10.3	Obst- und Gemüseverarbeitung	a	27	5 984	856	20 944	237 597	55 886
		b	—3,6	+9,9	+14,1	+19,0	+10,0	+17,2
10.5	Milchverarbeitung	a	14	2 456	336	9 896	140 459	56 206
		b	—	—2,0	—1,9	+4,2	—3,3	+5,0
10.6	Mahl- und Schäl­müh­len, Her­stellung von Stärke und Stärkeerzeugnissen	a	14	2 117	310	9 182	140 446	60 113
		b	—	—1,6	+1,0	+9,3	+6,0	+7,3
10.7	Herstellung von Back- und Teigwaren	a	160	25 225	3 246	58 569	354 686	33 279
		b	+2,6	+9,3	+8,7	+14,0	+11,6	+19,5
10.8	Herstellung von sonstigen Nahrungsmitteln	a	74	22 529	3 096	79 281	626 870	177 056
		b	+5,7	+7,9	+9,0	+11,1	+12,5	+11,7
11	Getränkeherstellung	a	51	8 721	1 282	32 512	257 297	17 436
		b	+2,0	+1,4	+3,5	+4,3	+20,3	+13,9
12	Tabakverarbeitung	a	3	654
		b	—	+2,8
13	Herstellung von Textilien	a	111	16 197	2 112	50 763	284 984	140 700
		b	—1,8	—0,6	—2,4	+4,2	+10,3	+4,8
13.2	Weberei	a	16	2 708	374	8 592	59 741	33 857
		b	—	—	+0,2	+3,5	+1,6	—1,0
13.3	Veredlung von Textilien und Bekleidung	a	16
		b	—
13.9	Herstellung von sonstigen Textilwaren	a	77	11 660	1 492	37 081	200 418	95 592
		b	—2,5	—0,7	—2,9	+4,4	+10,7	+2,3
14	Herstellung von Bekleidung	a	22	4 757	.	.	134 939	47 550
		b	—8,3	—2,5	.	.	—11,1	—12,1
15	Herstellung von Leder, Lederwaren und Schuhen	a	11	1 620	238	4 931	72 641	32 569
		b	—	—0,2	+5,6	+2,6	.	.
16	Herstellung von Holz-, Flecht-, Korb- und Korkwaren (ohne Möbel)	a	76	12 077	1 778	38 937	248 444	65 950
		b	+2,7	+3,2	+4,1	+6,6	+8,9	+10,0
17	Herstellung von Papier, Pappe und Waren daraus	a	141	26 228	3 560	96 759	666 232	274 426
		b	—	+1,2	+3,3	+4,5	+11,9	+15,5
17.1	Herstellung von Holz- und Zellstoff, Papier, Karton und Pappe	a	34	6 993	976	29 641	272 001	145 044
		b	+3,0	+8,6	+13,8	+10,0	+25,8	+28,4
17.2	Herstellung von Waren aus Papier, Karton und Pappe	a	107	19 235	2 584	67 117	394 232	129 382
		b	—0,9	—1,2	—0,2	+2,3	+3,9	+3,8
18	Herstellung von Druckerzeugnissen; Vervielfältigung von bespielten Ton-, Bild- und Datenträgern	a	119	16 044	2 120	51 775	238 782	29 626
		b	—1,7	—6,1	—6,1	—3,2	—0,5	—6,1

**Noch: 4. Betriebe, Beschäftigte, geleistete Arbeitsstunden, Entgelte und Umsatz
in Nordrhein-Westfalen nach Wirtschaftszweigen**

Systematik-Nr.	Wirtschaftszweig a = Januar 2018 b = Veränderung gegenüber gleichem Vorjahreszeitraum in %		Betriebe	Beschäftigte	Geleistete Arbeits- stunden	Entgelte	Gesamtumsatz	
							insgesamt	darunter Auslands- umsatz
			Anzahl		1 000	1 000 EUR		
19	Kokerei und Mineralölverarbeitung	a b	13 –	20 440 –0,7	705 888 –2,2	129 281 +29,0
20	Herstellung von chemischen Erzeugnissen	a b	287 +2,5	89 480 +2,5	12 255 +1,7	467 276 +2,4	3 759 249 +4,4	2 220 422 +6,4
20.1	Herstellung von chemischen Grundstoffen, Düngemitteln und Stickstoffverbindungen, Kunststoffen in Primärformen und synthetischem Kautschuk in Primärformen	a b	124 +3,3	49 958 +6,1	6 718 +5,3	288 465 +5,6	2 580 208 +3,2	1 650 693 +5,9
20.3	Herstellung von Anstrichmitteln, Druckfarben und Kitt	a b	40 +2,6	9 834 +3,8	1 410 +3,1	42 828 +3,5	270 164 +7,2	128 047 +8,0
20.4	Herstellung von Seifen, Wasch-, Reinigungs- und Körperpflegemitteln sowie von Duftstoffen	a b	49 +2,1	16 611 +1,9	2 229 +0,5	77 456 +9,1	457 746 +6,3	180 691 +10,0
20.5	Herstellung von sonstigen chemischen Erzeugnissen	a b	65 +1,6	11 563 +1,6	1 699 –0,9	52 068 +3,5	406 556 +6,8	229 377 +5,5
21	Herstellung von pharmazeutischen Erzeugnissen	a b	39 –	11 311 +5,9	1 571 +5,2	55 080 +11,2	482 209 +17,1	346 009 +12,1
22	Herstellung von Gummi- und Kunststoffwaren	a b	410 +0,5	69 002 +2,5	9 834 +2,4	235 074 +4,8	1 190 001 +6,5	503 195 +6,5
22.1	Herstellung von Gummiwaren	a b	40 –	9 267 +5,8	1 368 +4,9	36 169 +11,1	191 629 +5,8	99 581 +7,4
22.2	Herstellung von Kunststoffwaren	a b	370 +0,5	59 735 +1,9	8 466 +2,0	198 905 +3,8	998 371 +6,7	403 614 +6,3
23	Herstellung von Glas und Glaswaren, Keramik, Verarbeitung von Steinen und Erden	a b	173 +0,6	25 202 +2,2	3 506 +2,8	92 081 +5,2	448 536 +10,1	177 621 +10,7
23.1	Herstellung von Glas und Glaswaren	a b	54 –	9 842 +2,4	1 365 +3,3	32 859 +5,1	164 676 +4,1	70 473 +1,5
23.5	Herstellung von Zement, Kalk und gebranntem Gips	a b	17 –	2 512 +1,5	340 –1,4	10 674 +5,6	65 528 +15,2	15 183 +11,3
23.6	Herstellung von Erzeugnissen aus Beton, Zement und Gips	a b	42 +2,4	4 163 +4,7	582 +4,0	15 821 +10,2	51 004 –2,1	8 416 +40,1
23.9	Herstellung von Schleifkörpern und Schleifmitteln auf Unterlage sowie sonstigen Erzeugnissen aus nichtmetallischen Mineralien a. n. g.	a b	25 +4,2	4 206 –0,9	557 –1,3	16 449 –0,6	93 092 +23,9	44 183 +28,0
24	Metallerzeugung und -bearbeitung	a b	316 –	102 905 +1,7	13 523 +2,5	465 595 +4,3	3 629 859 +15,6	1 417 177 +14,4
24.2	Herstellung von Stahlrohren, Rohrform-, Rohrverschluss- und Rohrverbindungsstücken aus Stahl	a b	49 –2,0	15 947 –0,2	2 052 +2,8	64 488 +0,7	371 233 –1,7	177 408 –25,1
24.3	Sonstige erste Bearbeitung von Eisen und Stahl	a b	78 +2,6	12 605 +3,8	1 766 +4,9	52 282 +6,2	500 708 +17,5	196 745 +14,1
24.4	Erzeugung und erste Bearbeitung von NE-Metallen	a b	66 –4,3	19 108 +1,7	2 663 +3,2	87 499 +5,4	876 122 +12,2	341 263 +13,9
24.5	Gießereien	a b	88 +1,1	21 329 +4,5	2 819 +2,7	84 149 +7,1	398 878 +18,1	158 799 +19,5
25	Herstellung von Metallerzeugnissen	a b	896 –3,2	138 882 +0,5	18 789 +0,2	515 984 +3,1	2 381 310 +6,9	921 549 +7,8
25.1	Stahl- und Leichtmetallbau	a b	145 –7,1	19 026 +0,1	2 571 +0,6	64 583 +1,0	260 369 +2,1	70 184 –
25.5	Herstellung von Schmiede-, Press-, Zieh- und Stanzteilen, gewalzten Ringen und pulvermetallurgischen Erzeugnissen	a b	155 +1,3	31 182 +1,0	4 263 +1,4	124 279 +5,5	657 283 +12,9	258 289 +15,1
25.6	Oberflächenveredlung und Wärmebehandlung; Mechanik a. n. g.	a b	193 –3,0	20 216 –0,1	2 793 +0,4	64 925 +0,4	251 070 +3,8	48 963 –0,5
25.7	Herstellung von Schneidwaren, Werkzeugen, Schlössern und Beschlägen aus unedlen Metallen	a b	181 –3,7	34 722 +0,5	4 540 –0,5	136 298 +3,7	597 389 +11,1	275 714 +12,8
25.9	Herstellung von sonstigen Metallwaren	a b	187 –4,1	30 050 +1,0	4 124 –0,4	112 237 +3,4	576 451 +2,4	250 048 +4,4

**Noch: 4. Betriebe, Beschäftigte, geleistete Arbeitsstunden, Entgelte und Umsatz
in Nordrhein-Westfalen nach Wirtschaftszweigen**

Systematik-Nr.	Wirtschaftszweig a = Januar 2018 b = Veränderung gegenüber gleichem Vorjahreszeitraum in %		Betriebe	Beschäftigte	Geleistete Arbeits- stunden	Entgelte	Gesamtumsatz	
							insgesamt	darunter Auslands- umsatz
		Anzahl		1 000	1 000 EUR			
26	Herstellung von Datenverarbeitungsgeräten, elektronischen und optischen Erzeugnissen	a	161	30 294	4 384	130 919	634 435	343 528
		b	-1,8	+2,1	+2,3	+3,1	+26,2	+25,0
26.3	Herstellung von Geräten und Einrichtungen der Telekommunikationstechnik	a	19	4 212	.	.	80 844	35 055
		b	+5,6	+6,1	.	.	+15,9	+21,7
26.5	Herstellung von Mess-, Kontroll-, Navigations- u. ä. Instrumenten und Vorrichtungen; Herstellung von Uhren	a	94	16 184	2 351	71 739	243 456	143 024
		b	-3,1	+0,1	+1,9	+3,2	+8,1	+10,9
27	Herstellung von elektrischen Ausrüstungen	a	286	83 384	10 951	355 249	1 902 988	992 965
		b	+1,4	+4,3	+4,2	+9,0	+9,9	+12,0
27.1	Herstellung von Elektromotoren, Generatoren, Transformatoren, Elektrizitätsverteilungs- und -schalteinrichtungen	a	109	27 065	3 754	121 632	570 897	287 858
		b	-0,9	+1,1	+2,2	+11,1	+10,0	+22,0
27.3	Herstellung von Kabeln und elektrischem Installations- material	a	69	25 721	3 373	105 401	563 201	303 794
		b	-1,4	+5,9	+4,7	+5,7	+15,9	+21,0
27.4	Herstellung von elektrischen Lampen und Leuchten	a	40	7 238	.	.	200 688	86 838
		b	-4,8	-0,7	.	.	+9,2	-2,3
27.5	Herstellung von Haushaltsgeräten	a	19	.	1 714	61 994	.	.
		b	+11,8	.	+6,1	+5,6	.	.
28	Maschinenbau	a	815	179 761	24 576	828 555	3 181 568	1 881 913
		b	-0,9	+2,3	+1,7	+4,9	+13,5	+10,2
28.1	Herstellung von nicht wirtschaftszweigspezifischen Maschinen	a	198	60 886	8 304	298 404	1 268 121	724 244
		b	-1,5	+2,8	+2,9	+2,5	+6,3	-0,4
28.4	Herstellung von Werkzeugmaschinen	a	75	14 611	2 022	65 421	177 155	115 748
		b	-	+1,6	+5,8	+5,3	+17,2	+26,5
28.9	Herstellung von Maschinen für sonstige bestimmte Wirtschaftszweige	a	247	46 010	6 296	212 124	702 878	482 137
		b	-	+1,7	+0,5	+4,3	+21,5	+19,0
29	Herstellung von Kraftwagen und Kraftwagenteilen	a	170	81 133	10 388	372 687	2 754 945	1 849 741
		b	-	+0,3	+0,7	+4,1	+0,6	-1,0
29.1	Herstellung von Kraftwagen und Kraftwagenmotoren	a	8	26 536	.	134 996	.	.
		b	-	-2,4	.	-2,1	.	.
29.2	Herstellung von Karosserien, Aufbauten und Anhängern	a	36	8 670	.	29 867	.	.
		b	-	+2,4	.	+3,7	.	.
29.3	Herstellung von Teilen und Zubehör für Kraftwagen	a	126	45 927	6 168	207 825	838 165	451 575
		b	-	+1,5	+0,1	+8,7	+2,1	+4,7
30	Sonstiger Fahrzeugbau	a	31	8 004	1 127	41 227	249 300	207 537
		b	+10,7	+2,8	+5,0	+8,6	-4,1	+19,9
30.2	Schienenfahrzeugbau	a	11	5 244	.	.	201 473	183 464
		b	+22,2	+0,9	.	.	-5,7	.
31	Herstellung von Möbeln	a	153	26 733	3 607	87 974	532 602	171 161
		b	-0,6	+1,9	+3,6	+6,1	+4,4	+6,4
32	Herstellung von sonstigen Waren	a	76	11 067	1 549	38 891	194 904	50 439
		b	-5,0	+1,0	+0,7	+5,2	+5,5	-2,8
32.4	Herstellung von Spielwaren	a	5	1 465	222	4 959	.	.
		b	-16,7	+1,9	-0,8	+3,2	.	.
32.5	Herstellung von medizinischen und zahnmedizinischen Apparaten und Materialien	a	49	.	.	.	91 832	25 676
		b	-2,0	.	.	.	+9,5	+8,1
33	Reparatur und Installation von Maschinen und Ausrüstungen	a	194	28 504	3 788	120 058	290 239	43 402
		b	-4,9	-6,0	-5,4	-8,3	+2,9	+37,9
33.1	Reparatur von Metallerzeugnissen, Maschinen und Ausrüstungen	a	112	16 982	2 308	68 750	170 471	24 716
		b	-	-3,4	-4,1	-5,8	+11,0	+65,9
33.2	Installation von Maschinen und Ausrüstungen a. n. g.	a	82	11 522	1 480	51 308	119 769	18 685
		b	-10,9	-9,7	-7,5	-11,5	-6,7	+12,7
	Insgesamt	a	5 026	1 075 059	145 876	4 424 196	26 912 905	12 527 701
		b	-0,7	+1,6	+1,8	+4,3	+7,9	+8,3

5. Umsatz in Nordrhein-Westfalen nach Wirtschaftszweigen

Systematik-Nr.	Wirtschaftszweig a = Januar 2018 b = Veränderung gegenüber gleichem Vorjahreszeitraum in %		Gesamtumsatz	Auslandsumsatz		Anteil Auslandsumsatz am Gesamtumsatz (Exportquote)
				insgesamt	darunter Eurozone	
				1 000 EUR		%
B	Bergbau und Gewinnung von Steinen und Erden	a
		b	.	.	.	x
05	Kohlenbergbau	a
		b	.	.	.	x
06	Gewinnung von Erdöl und Erdgas	a	—	—	—	—
		b	—	—	—	—
07	Erzbergbau	a
		b	.	.	.	x
08	Gewinnung von Steinen und Erden, sonstiger Bergbau	a
		b	.	.	.	x
09	Erbringung von Dienstleistungen für den Bergbau und für die Gewinnung von Steinen und Erden	a	—	—	—	—
		b	—	—	—	—
C	Verarbeitendes Gewerbe	a
		b	.	.	.	x
10	Herstellung von Nahrungs- und Futtermitteln	a	2 546 021	640 273	454 954	25,1
		b	+5,9	+5,0	+6,8	x
10.1	Schlachten und Fleischverarbeitung	a	862 464	195 396	121 085	22,7
		b	+1,5	–3,1	–1,7	x
10.3	Obst- und Gemüseverarbeitung	a	237 597	55 886	50 240	23,5
		b	+10,0	+17,2	+14,6	x
10.5	Milchverarbeitung	a	140 459	56 206	48 939	40,0
		b	–3,3	+5,0	+32,3	x
10.6	Mahl- und Schälmaschinen, Herstellung von Stärke und Stärkeerzeugnissen	a	140 446	60 113	27 342	42,8
		b	+6,0	+7,3	+1,9	x
10.7	Herstellung von Back- und Teigwaren	a	354 686	33 279	24 825	9,4
		b	+11,6	+19,5	+21,3	x
10.8	Herstellung von sonstigen Nahrungsmitteln	a	626 870	177 056	131 198	28,2
		b	+12,5	+11,7	+8,2	x
11	Getränkeherstellung	a	257 297	17 436	10 260	6,8
		b	+20,3	+13,9	+26,3	x
12	Tabakverarbeitung	a
		b	.	.	.	x
13	Herstellung von Textilien	a	284 984	140 700	76 394	49,4
		b	+10,3	+4,8	+7,2	x
13.2	Weberei	a	59 741	33 857	21 382	56,7
		b	+1,6	–1,0	–5,5	x
13.3	Veredlung von Textilien und Bekleidung	a
		b	.	.	.	x
13.9	Herstellung von sonstigen Textilwaren	a	200 418	95 592	46 345	47,7
		b	+10,7	+2,3	+5,2	x
14	Herstellung von Bekleidung	a	134 939	47 550	31 652	35,2
		b	–11,1	–12,1	–15,0	x
15	Herstellung von Leder, Lederwaren und Schuhen	a	72 641	32 569	20 113	44,8
		b	.	.	.	x
16	Herstellung von Holz-, Flecht-, Korb- und Korkwaren (ohne Möbel)	a	248 444	65 950	44 282	26,5
		b	+8,9	+10,0	+18,5	x
17	Herstellung von Papier, Pappe und Waren daraus	a	666 232	274 426	191 706	41,2
		b	+11,9	+15,5	+19,9	x
17.1	Herstellung von Holz- und Zellstoff, Papier, Karton und Pappe	a	272 001	145 044	94 150	53,3
		b	+25,8	+28,4	+31,7	x
17.2	Herstellung von Waren aus Papier, Karton und Pappe	a	394 232	129 382	97 556	32,8
		b	+3,9	+3,8	+10,3	x
18	Herstellung von Druckerzeugnissen; Vervielfältigung von bespielten Ton-, Bild- und Datenträgern	a	238 782	29 626	20 994	12,4
		b	–0,5	–6,1	–0,2	x

Noch: 5. Umsatz in Nordrhein-Westfalen nach Wirtschaftszweigen

Systematik-Nr.	Wirtschaftszweig a = Januar 2018 b = Veränderung gegenüber gleichem Vorjahreszeitraum in %		Gesamtumsatz	Auslandsumsatz		Anteil Auslandsumsatz am Gesamtumsatz (Exportquote)
				insgesamt	darunter Eurozone	
			1 000 EUR			%
19	Kokerei und Mineralölverarbeitung	a	705 888	129 281	.	18,3
		b	-2,2	+29,0	.	x
20	Herstellung von chemischen Erzeugnissen	a	3 759 249	2 220 422	1 135 535	59,1
		b	+4,4	+6,4	+9,8	x
20.1	Herstellung von chemischen Grundstoffen, Düngemitteln und Stickstoffverbindungen, Kunststoffen in Primärformen und synthetischem Kautschuk in Primärformen	a	2 580 208	1 650 693	827 132	64,0
		b	+3,2	+5,9	+10,5	x
20.3	Herstellung von Anstrichmitteln, Druckfarben und Kitten	a	270 164	128 047	78 178	47,4
		b	+7,2	+8,0	+1,4	x
20.4	Herstellung von Seifen, Wasch-, Reinigungs- und Körperpflegemitteln sowie von Duftstoffen	a	457 746	180 691	101 405	39,5
		b	+6,3	+10,0	+9,9	x
20.5	Herstellung von sonstigen chemischen Erzeugnissen	a	406 556	229 377	101 754	56,4
		b	+6,8	+5,5	+7,8	x
21	Herstellung von pharmazeutischen Erzeugnissen	a	482 209	346 009	89 773	71,8
		b	+17,1	+12,1	-5,5	x
22	Herstellung von Gummi- und Kunststoffwaren	a	1 190 001	503 195	303 563	42,3
		b	+6,5	+6,5	+8,1	x
22.1	Herstellung von Gummiwaren	a	191 629	99 581	46 388	52,0
		b	+5,8	+7,4	+12,1	x
22.2	Herstellung von Kunststoffwaren	a	998 371	403 614	257 175	40,4
		b	+6,7	+6,3	+7,4	x
23	Herstellung von Glas und Glaswaren, Keramik, Verarbeitung von Steinen und Erden	a	448 536	177 621	104 532	39,6
		b	+10,1	+10,7	+13,6	x
23.1	Herstellung von Glas und Glaswaren	a	164 676	70 473	51 029	42,8
		b	+4,1	+1,5	+8,6	x
23.5	Herstellung von Zement, Kalk und gebranntem Gips	a	65 528	15 183	13 442	23,2
		b	+15,2	+11,3	+25,8	x
23.6	Herstellung von Erzeugnissen aus Beton, Zement und Gips	a	51 004	8 416	3 891	16,5
		b	-2,1	+40,1	+75,4	x
23.9	Herstellung von Schleifkörpern und Schleifmitteln auf Unterlage sowie sonstigen Erzeugnissen aus nichtmetallischen Mineralien a. n. g.	a	93 092	44 183	21 774	47,5
		b	+23,9	+28,0	+18,1	x
24	Metallerzeugung und -bearbeitung	a	3 629 859	1 417 177	774 346	39,0
		b	+15,6	+14,4	+11,9	x
24.2	Herstellung von Stahlrohren, Rohrform-, Rohrverschluss- und Rohrverbindungsstücken aus Stahl	a	371 233	177 408	89 277	47,8
		b	-1,7	-25,1	-14,3	x
24.3	Sonstige erste Bearbeitung von Eisen und Stahl	a	500 708	196 745	123 999	39,3
		b	+17,5	+14,1	+10,6	x
24.4	Erzeugung und erste Bearbeitung von NE-Metallen	a	876 122	341 263	195 465	39,0
		b	+12,2	+13,9	+15,8	x
24.5	Gießereien	a	398 878	158 799	109 498	39,8
		b	+18,1	+19,5	+24,2	x
25	Herstellung von Metallerzeugnissen	a	2 381 310	921 549	579 715	38,7
		b	+6,9	+7,8	+9,3	x
25.1	Stahl- und Leichtmetallbau	a	260 369	70 184	44 929	27,0
		b	+2,1	-	-0,9	x
25.5	Herstellung von Schmiede-, Press-, Zieh- und Stanzteilen, gewalzten Ringen und pulvermetallurgischen Erzeugnissen	a	657 283	258 289	175 990	39,3
		b	+12,9	+15,1	+18,2	x
25.6	Oberflächenveredlung und Wärmebehandlung; Mechanik a. n. g.	a	251 070	48 963	28 157	19,5
		b	+3,8	-0,5	-5,3	x
25.7	Herstellung von Schneidwaren, Werkzeugen, Schlössern und Beschlägen aus unedlen Metallen	a	597 389	275 714	168 053	46,2
		b	+11,1	+12,8	+12,9	x
25.9	Herstellung von sonstigen Metallwaren	a	576 451	250 048	153 020	43,4
		b	+2,4	+4,2	+9,1	x

Noch: 5. Umsatz in Nordrhein-Westfalen nach Wirtschaftszweigen

Systematik-Nr.	Wirtschaftszweig a = Januar 2018 b = Veränderung gegenüber gleichem Vorjahreszeitraum in %		Gesamtumsatz	Auslandsumsatz		Anteil Auslandsumsatz am Gesamtumsatz (Exportquote)
				insgesamt	darunter Eurozone	
			1 000 EUR			%
26	Herstellung von Datenverarbeitungsgeräten, elektronischen und optischen Erzeugnissen	a b	634 435 +26,2	343 528 +25,0	138 014 +28,3	54,1 x
26.3	Herstellung von Geräten und Einrichtungen der Telekommunikationstechnik	a b	80 844 +15,9	35 055 +21,7	21 377 +20,1	43,4 x
26.5	Herstellung von Mess-, Kontroll-, Navigations- u. ä. Instrumenten und Vorrichtungen; Herstellung von Uhren	a b	243 456 +8,1	143 024 +10,9	58 307 +2,6	58,7 x
27	Herstellung von elektrischen Ausrüstungen	a b	1 902 988 +9,9	992 965 +12,0	467 427 +12,1	52,2 x
27.1	Herstellung von Elektromotoren, Generatoren, Transformatoren, Elektrizitätsverteilungs- und -schalteinrichtungen	a b	570 897 +10,0	287 858 +22,0	155 018 +25,2	50,4 x
27.3	Herstellung von Kabeln und elektrischem Installations- material	a b	563 201 +15,9	303 794 +21,0	123 968 +13,1	53,9 x
27.4	Herstellung von elektrischen Lampen und Leuchten	a b	200 688 +9,2	86 838 -2,3	51 332 -4,1	43,3 x
27.5	Herstellung von Haushaltsgeräten	a b x
28	Maschinenbau	a b	3 181 568 +13,5	1 881 913 +10,2	759 696 +18,3	59,2 x
28.1	Herstellung von nicht wirtschaftszweigspezifischen Maschinen	a b	1 268 121 +6,3	724 244 -0,4	289 477 +19,0	57,1 x
28.4	Herstellung von Werkzeugmaschinen	a b	177 155 +17,2	115 748 +26,5	49 649 +52,5	65,3 x
28.9	Herstellung von Maschinen für sonstige bestimmte Wirtschaftszweige	a b	702 878 +21,5	482 137 +19,0	136 828 +8,0	68,6 x
29	Herstellung von Kraftwagen und Kraftwagenteilen	a b	2 754 945 +0,6	1 849 741 -1,0	975 194 +6,5	67,1 x
29.1	Herstellung von Kraftwagen und Kraftwagenmotoren	a b x
29.2	Herstellung von Karosserien, Aufbauten und Anhängern	a b x
29.3	Herstellung von Teilen und Zubehör für Kraftwagen	a b	838 165 +2,1	451 575 +4,7	262 662 +9,9	53,9 x
30	Sonstiger Fahrzeugbau	a b	249 300 -4,1	207 537 +19,9	30 853 -55,8	83,2 x
30.2	Schienenfahrzeugbau	a b	201 473 -5,7	183 464 .	19 452 .	91,1 x
31	Herstellung von Möbeln	a b	532 602 +4,4	171 161 +6,4	127 874 +5,5	32,1 x
32	Herstellung von sonstigen Waren	a b	194 904 +5,5	50 439 -2,8	29 438 -6,0	25,9 x
32.4	Herstellung von Spielwaren	a b x
32.5	Herstellung von medizinischen und zahnmedizinischen Apparaten und Materialien	a b	91 832 +9,5	25 676 +8,1	13 227 +19,6	28,0 x
33	Reparatur und Installation von Maschinen und Ausrüstungen	a b	290 239 +2,9	43 402 +37,9	21 487 +12,3	15,0 x
33.1	Reparatur von Metallerzeugnissen, Maschinen und Ausrüstungen	a b	170 471 +11,0	24 716 +65,9	16 388 +119,9	14,5 x
33.2	Installation von Maschinen und Ausrüstungen a. n. g.	a b	119 769 -6,7	18 685 +12,7	5 098 -56,4	15,6 x
	Insgesamt	a b	26 912 905 +7,9	12 527 701 +8,3	6 517 579 +10,0	46,5 x

**6. Betriebe, Beschäftigte, geleistete Arbeitsstunden, Entgelte und Umsatz des Verarbeitenden Gewerbes
sowie des Bergbaus und der Gewinnung von Steinen und Erden nach Verwaltungsbezirken
Berichtsmonat Januar 2018**

Verwaltungsbezirk	Betriebe	Beschäftigte	Geleistete Arbeits- stunden	Entgelte	Gesamtumsatz	
					insgesamt	darunter Auslands- umsatz
		Anzahl		1 000	1 000 EUR	
Kreisfreie Städte						
Düsseldorf	66	28 718	3 354	137 073	604 151	263 258
Duisburg	56	30 202	3 808	165 796	979 580	339 155
Essen	70	12 753	1 660	60 634	293 210	141 142
Krefeld	66	19 389	2 596	89 976	781 085	496 775
Mönchengladbach	60	12 413	1 617	50 484	228 705	107 448
Mülheim a. d. Ruhr	36	10 953	1 408	64 613	249 330	127 512
Oberhausen	33	6 172	768	31 381	110 616	61 744
Remscheid	66	11 611	1 657	48 882	277 942	154 467
Solingen	61	9 919	1 410	34 473	154 584	71 825
Wuppertal	94	22 344	3 104	109 432	373 325	222 903
Kreise						
Kleve	75	10 628	1 499	37 916	277 317	138 905
Mettmann	183	35 831	5 023	155 226	696 550	280 984
Rhein-Kreis Neuss	76	24 157	3 408	117 334	991 424	660 846
Viersen	83	11 117	1 590	39 600	251 754	85 332
Wesel	95	17 332	2 391	70 232	437 511	231 897
Regierungsbezirk Düsseldorf	1 120	263 539	35 292	1 213 050	6 707 083	3 384 194
Kreisfreie Städte						
Bonn	31	6 699	908	30 087	93 586	57 371
Köln	122	46 760	6 595	242 835	2 509 433	1 565 645
Leverkusen	28	13 764	1 865	74 888	582 579	397 847
Kreise						
Städteregion Aachen	134	31 630	4 477	140 205	748 272	341 443
darunter kreisfreie Stadt Aachen	55	16 344	2 330	74 456	374 413	190 267
Düren	82	14 291	2 042	58 488	310 962	159 905
Rhein-Erft-Kreis	69	17 105	2 332	75 517	967 261	351 335
Euskirchen	47	9 145	1 260	33 307	167 589	54 709
Heinsberg	67	10 361	1 393	34 648	221 801	84 020
Oberbergischer Kreis	142	30 523	4 108	115 278	609 540	281 202
Rheinisch-Bergischer Kreis	61	11 937	1 531	47 908	181 808	90 919
Rhein-Sieg-Kreis	130	20 477	2 720	77 638	420 117	182 151
Regierungsbezirk Köln	913	212 692	29 230	930 797	6 812 946	3 566 547
Kreisfreie Städte						
Bottrop	19	5 414	739	22 630	82 025	24 017
Gelsenkirchen	35	7 158	985	38 837	181 272	71 079
Münster	39	9 281	1 343	37 919	229 830	95 428

**Noch: 6. Betriebe, Beschäftigte, geleistete Arbeitsstunden, Entgelte und Umsatz des Verarbeitenden Gewerbes
sowie des Bergbaus und der Gewinnung von Steinen und Erden nach Verwaltungsbezirken
Berichtsmonat Januar 2018**

Verwaltungsbezirk	Betriebe	Beschäftigte	Geleistete Arbeits- stunden	Entgelte	Gesamtumsatz	
					insgesamt	darunter Auslands- umsatz
		Anzahl		1 000	1 000 EUR	
Kreise						
Borken	198	33 983	4 746	116 282	614 760	240 372
Coesfeld	79	11 044	1 561	37 282	280 811	105 943
Recklinghausen	102	17 325	2 306	67 285	623 295	329 521
Steinfurt	168	32 881	4 540	113 777	670 701	303 033
Warendorf	99	24 883	3 351	98 858	411 649	174 772
Regierungsbezirk Münster	739	141 969	19 569	532 870	3 094 345	1 344 164
Kreisfreie Stadt						
Bielefeld	86	19 040	2 525	73 099	388 131	149 517
Kreise						
Gütersloh	212	59 780	8 002	219 802	1 570 956	658 903
Herford	137	25 481	3 478	84 429	535 220	188 015
Höxter	54	8 292	1 151	26 197	144 072	44 611
Lippe	115	25 731	3 410	99 025	543 892	298 169
Minden-Lübbecke	150	29 305	3 999	110 034	578 814	214 860
Paderborn	116	22 772	3 095	82 047	380 354	133 712
Regierungsbezirk Detmold	870	190 401	25 660	694 633	4 141 439	1 687 787
Kreisfreie Städte						
Bochum	62	10 665	1 394	44 482	288 644	111 580
Dortmund	83	18 219	2 499	81 018	430 534	216 414
Hagen	63	11 766	1 583	50 690	418 769	151 566
Hamm	41	7 339	1 019	28 908	210 589	66 747
Herne	29	6 331	753	26 584	91 488	59 802
Kreise						
Ennepe-Ruhr-Kreis	144	25 444	3 382	101 738	551 193	268 775
Hochsauerlandkreis	143	26 906	3 655	96 100	518 577	187 511
Märkischer Kreis	322	58 138	8 079	229 624	1 254 508	500 908
Olpe	122	22 191	3 017	81 355	534 494	201 863
Siegen-Wittgenstein	154	31 796	4 266	127 532	647 202	304 262
Soest	119	27 720	3 817	108 482	710 361	295 626
Unna	102	19 943	2 660	76 334	500 733	179 954
Regierungsbezirk Arnsberg	1 384	266 458	36 124	1 052 847	6 157 092	2 545 009
Land Nordrhein-Westfalen	5 026	1 075 059	145 876	4 424 196	26 912 905	12 527 701

7. Betriebe, Beschäftigte und Umsatz in Nordrhein-Westfalen nach fachlichen Betriebsteilen

Systematik-Nr.	Wirtschaftszweig a = Januar 2018 b = Veränderung gegenüber gleichem Vorjahreszeitraum in %		Betriebs- teile	Beschäftigte	Umsatz		
					insgesamt	darunter Auslandsumsatz	
			Anzahl		1 000 EUR	%	
B	Bergbau und Gewinnung von Steinen und Erden	a	53	13 282	95 791	14 182	14,8
		b	+15,2	-12,2	-20,2	-14,1	x
05	Kohlenbergbau	a	16	10 788	62 501	6 381	10,2
		b	-	-14,4	-17,9	+3,0	x
06	Gewinnung von Erdöl und Erdgas	a	-	-	-	-	-
		b	-	-	-	-	-
07	Erzbergbau	a	1
		b	-	.	.	.	x
08	Gewinnung von Steinen und Erden, sonstiger Bergbau	a	36
		b	+24,1	.	.	.	x
09	Erbringung von Dienstleistungen für den Bergbau und für die Gewinnung von Steinen und Erden	a	-	-	-	-	-
		b	-	-	-	-	-
C	Verarbeitendes Gewerbe	a	7 303	1 028 418	23 305 122	10 650 025	45,7
		b	-0,5	+1,9	+8,9	+9,5	x
10	Herstellung von Nahrungs- und Futtermitteln	a	602	83 327	2 280 523	571 755	25,1
		b	+4,2	+5,9	+5,9	+6,0	x
10.1	Schlachten und Fleischverarbeitung	a	156	23 821	834 808	189 726	22,7
		b	+3,3	+2,7	+1,1	-3,0	x
10.3	Obst- und Gemüseverarbeitung	a	43	5 088	205 600	41 274	20,1
		b	+4,9	+11,6	+9,2	+9,4	x
10.5	Milchverarbeitung	a	22	2 627	124 273	40 627	32,7
		b	-	-3,7	+6,3	+41,2	x
10.6	Mahl- und Schälsmühlen, Herstellung von Stärke und Stärkeerzeugnissen	a	28	2 172	95 624	34 498	36,1
		b	+7,7	-1,6	+6,1	+1,0	x
10.7	Herstellung von Back- und Teigwaren	a	180	25 135	308 027	32 011	10,4
		b	+4,0	+10,1	+12,3	+23,1	x
10.8	Herstellung von sonstigen Nahrungsmitteln	a	126	21 282	533 171	171 215	32,1
		b	+5,0	+6,4	+11,4	+11,0	x
11	Getränkeherstellung	a	75	7 541	250 421	25 967	10,4
		b	+8,7	+2,0	+21,5	+26,6	x
12	Tabakverarbeitung	a	3	652	21 280	8 189	38,5
		b	-	+2,8	+12,2	+28,3	x
13	Herstellung von Textilien	a	153	15 798	259 931	124 731	48,0
		b	-1,9	+0,3	+9,8	+3,9	x
13.2	Weberei	a	26	3 335	52 680	29 426	55,9
		b	-7,1	-4,6	-3,0	-3,9	x
13.3	Veredlung von Textilien und Bekleidung	a	20	1 704	23 655	.	.
		b	-4,8	-2,5	+30,8	.	x
13.9	Herstellung von sonstigen Textilwaren	a	99	10 501	181 246	83 666	46,2
		b	-	+2,5	+11,6	+1,6	x
14	Herstellung von Bekleidung	a	28	4 525	120 820	44 134	36,5
		b	-9,7	-3,9	-11,0	-11,8	x
15	Herstellung von Leder, Lederwaren und Schuhen	a	15	1 722	62 917	28 212	44,8
		b	-	-0,8	+20,1	+30,8	x
16	Herstellung von Holz-, Flecht-, Korb- und Korkwaren (ohne Möbel)	a	99	11 874	235 288	64 105	27,2
		b	+4,2	+2,1	+10,0	+9,9	x
17	Herstellung von Papier, Pappe und Waren daraus	a	168	26 147	634 288	257 027	40,5
		b	-2,3	+1,4	+12,1	+16,0	x
17.1	Herstellung von Holz- und Zellstoff, Papier, Karton und Pappe	a	46	7 254	258 124	138 445	53,6
		b	-	+0,9	+18,5	+22,4	x
17.2	Herstellung von Waren aus Papier, Karton und Pappe	a	122	18 893	376 164	118 583	31,5
		b	-3,2	+1,5	+8,0	+9,3	x
18	Herstellung von Druckerzeugnissen; Vervielfältigung von bespielten Ton-, Bild- und Datenträgern	a	150	15 778	235 871	29 321	12,4
		b	-2,0	-4,2	+0,9	-6,1	x

Noch: 7. Betriebe, Beschäftigte und Umsatz in Nordrhein-Westfalen nach fachlichen Betriebsteilen

Systematik-Nr.	Wirtschaftszweig a = Januar 2018 b = Veränderung gegenüber gleichem Vorjahreszeitraum in %		Betriebs- teile	Beschäftigte	Umsatz		
					insgesamt	darunter Auslandsumsatz	
			Anzahl		1 000 EUR	%	
19	Kokerei und Mineralölverarbeitung	a	25	4 517	651 572	134 861	20,7
		b	-7,4	-2,3	-3,8	+27,1	x
20	Herstellung von chemischen Erzeugnissen	a	558	85 322	3 487 359	2 038 676	58,5
		b	+0,9	+2,5	+6,2	+7,2	x
20.1	Herstellung von chemischen Grundstoffen, Düngemitteln und Stickstoffverbindungen, Kunststoffen in Primärformen und synthetischem Kautschuk in Primärformen	a	255	46 627	2 349 198	1 405 325	59,8
		b	+0,4	+3,0	+5,1	+6,9	x
20.3	Herstellung von Anstrichmitteln, Druckfarben und Kitten	a	61	8 875	226 495	109 635	48,4
		b	-	+1,6	+5,7	+4,3	x
20.4	Herstellung von Seifen, Wasch-, Reinigungs- und Körperpflegemitteln sowie von Duftstoffen	a	92	11 767	311 770	131 401	42,1
		b	+1,1	-0,8	+4,9	+7,6	x
20.5	Herstellung von sonstigen chemischen Erzeugnissen	a	129	14 316	441 763	263 809	59,7
		b	+0,8	+3,7	+11,8	+10,6	x
21	Herstellung von pharmazeutischen Erzeugnissen	a	59	11 519	509 034	369 160	72,5
		b	-1,7	+5,1	+19,4	+14,6	x
22	Herstellung von Gummi- und Kunststoffwaren	a	557	65 738	1 097 039	480 956	43,8
		b	+0,5	+2,9	+5,1	+4,5	x
22.1	Herstellung von Gummiwaren	a	53	8 926	166 548	88 731	53,3
		b	-	+3,7	+4,8	+4,6	x
22.2	Herstellung von Kunststoffwaren	a	504	56 812	930 491	392 225	42,2
		b	+0,6	+2,8	+5,1	+4,4	x
23	Herstellung von Glas und Glaswaren, Keramik, Verarbeitung von Steinen und Erden	a	204	23 658	376 203	146 546	39,0
		b	+2,0	+3,0	+6,5	+6,1	x
23.1	Herstellung von Glas und Glaswaren	a	61	9 573	152 531	67 366	44,2
		b	+3,4	+2,1	+3,6	+4,0	x
23.5	Herstellung von Zement, Kalk und gebranntem Gips	a	23	2 093	56 097	14 435	25,7
		b	-4,2	+4,3	+11,4	+9,9	x
23.6	Herstellung von Erzeugnissen aus Beton, Zement und Gips	a	52	4 423	51 491	9 461	18,4
		b	+4,0	+6,6	-0,1	+30,3	x
23.9	Herstellung von Schleifkörpern und Schleifmitteln auf Unterlage sowie sonstigen Erzeugnissen aus nichtmetallischen Mineralien a. n. g.	a	29	3 229	52 778	23 111	43,8
		b	+7,4	-1,7	+4,8	-1,3	x
24	Metallerzeugung und -bearbeitung	a	425	100 962	3 315 529	1 296 029	39,1
		b	+0,2	+1,1	+17,2	+19,1	x
24.2	Herstellung von Stahlrohren, Rohrform-, Rohrverschluß- und Rohrverbindungsstücken aus Stahl	a	54	15 643	340 521	157 121	46,1
		b	-1,8	-	+4,0	-20,9	x
24.3	Sonstige erste Bearbeitung von Eisen und Stahl	a	107	12 733	502 449	193 111	38,4
		b	+3,9	+3,0	+20,0	+17,3	x
24.4	Erzeugung und erste Bearbeitung von NE-Metallen	a	93	19 299	817 562	310 853	38,0
		b	-2,1	+1,4	+13,0	+13,1	x
24.5	Gießereien	a	125	20 921	315 815	124 475	39,4
		b	-0,8	+3,5	+7,1	+9,2	x
25	Herstellung von Metallerzeugnissen	a	1 253	138 716	2 207 225	848 228	38,4
		b	-2,7	+1,5	+7,9	+8,3	x
25.1	Stahl- und Leichtmetallbau	a	196	18 238	232 386	62 657	27,0
		b	-6,7	-0,2	+1,5	-1,0	x
25.5	Herstellung von Schmiede-, Press-, Zieh- und Stanzteilen, gewalzten Ringen und pulvermetallurgischen Erzeugnissen	a	195	29 937	613 064	234 023	38,2
		b	-0,5	+2,9	+13,7	+15,4	x
25.6	Oberflächenveredlung und Wärmebehandlung; Mechanik a. n. g.	a	254	21 362	261 208	50 930	19,5
		b	-3,1	+2,4	+9,7	+11,7	x
25.7	Herstellung von Schneidwaren, Werkzeugen, Schlössern und Beschlägen aus unedlen Metallen	a	275	35 889	539 596	256 171	47,5
		b	-1,1	+1,3	+11,6	+14,4	x
25.9	Herstellung von sonstigen Metallwaren	a	278	29 654	523 250	225 228	43,0
		b	-2,8	+1,5	+2,8	+2,7	x

Noch: 7. Betriebe, Beschäftigte und Umsatz in Nordrhein-Westfalen nach fachlichen Betriebsteilen

Systematik-Nr.	Wirtschaftszweig a = Januar 2018 b = Veränderung gegenüber gleichem Vorjahreszeitraum in %		Betriebs- teile	Beschäftigte	Umsatz		
					insgesamt	darunter Auslandsumsatz	
				Anzahl	1 000 EUR		%
26	Herstellung von Datenverarbeitungsgeräten, elektronischen und optischen Erzeugnissen	a	212	27 553	576 616	316 083	54,8
		b	−0,5	+0,4	+28,3	+25,4	x
26.3	Herstellung von Geräten und Einrichtungen der Telekommunikationstechnik	a	27	3 344	68 611	25 296	36,9
		b	+3,8	−2,1	+17,2	+14,4	x
26.5	Herstellung von Mess-, Kontroll-, Navigations- u. ä. Instru- menten und Vorrichtungen; Herstellung von Uhren	a	123	14 861	214 474	128 946	60,1
		b	+0,8	−0,4	+10,5	+12,2	x
27	Herstellung von elektrischen Ausrüstungen	a	407	77 732	1 419 233	732 261	51,6
		b	−0,5	+2,5	+7,9	+13,4	x
27.1	Herstellung von Elektromotoren, Generatoren, Transformatoren, Elektrizitätsverteilungs- und -schalteinrichtungen	a	153	23 349	417 855	204 638	49,0
		b	+0,7	+2,4	+10,8	+26,0	x
27.3	Herstellung von Kabeln und elektrischem Installations- material	a	102	25 790	419 084	222 804	53,2
		b	−2,9	+4,4	+13,6	+22,0	x
27.4	Herstellung von elektrischen Lampen und Leuchten	a	47	9 293	192 112	91 528	47,6
		b	−6,0	−1,1	+1,4	+3,4	x
27.5	Herstellung von Haushaltsgeräten	a	27	11 332	249 903	137 292	54,9
		b	−	+4,5	+4,8	+1,1	x
28	Maschinenbau	a	1 122	166 059	2 757 954	1 640 983	59,5
		b	−0,8	+0,2	+15,0	+11,9	x
28.1	Herstellung von nicht wirtschaftszweigspezifischen Maschinen	a	274	54 776	1 057 844	591 881	56,0
		b	−1,1	−1,9	+5,8	−0,6	x
28.4	Herstellung von Werkzeugmaschinen	a	101	14 041	166 283	108 188	65,1
		b	+2,0	+1,9	+15,2	+21,8	x
28.9	Herstellung von Maschinen für sonstige bestimmte Wirt- schaftszweige	a	368	45 369	685 767	466 980	68,1
		b	−0,8	+2,4	+26,5	+22,8	x
29	Herstellung von Kraftwagen und Kraftwagenteilen	a	215	76 836	1 570 409	986 475	62,8
		b	+0,9	+1,3	−0,3	−6,3	x
29.1	Herstellung von Kraftwagen und Kraftwagenmotoren	a	12	22 273	505 362	398 265	78,8
		b	−	−1,2	−14,1	−22,6	x
29.2	Herstellung von Karosserien, Aufbauten und Anhängern	a	40	8 823	265 804	168 514	63,4
		b	−2,4	+1,6	+17,0	+11,9	x
29.3	Herstellung von Teilen und Zubehör für Kraftwagen	a	163	45 740	799 243	419 697	52,5
		b	+1,9	+2,5	+5,2	+8,2	x
30	Sonstiger Fahrzeugbau	a	43	8 156	249 291	207 946	83,4
		b	+7,5	+0,8	−4,6	+18,9	x
30.2	Schienenfahrzeugbau	a	14	5 423	202 004	184 053	91,1
		b	+7,7	−1,3	−6,5	+20,9	x
31	Herstellung von Möbeln	a	191	26 690	492 296	157 988	32,1
		b	−	+2,6	+7,1	+8,5	x
32	Herstellung von sonstigen Waren	a	90	9 813	124 933	35 971	28,8
		b	−4,3	+1,3	+10,2	+2,9	x
32.4	Herstellung von Spielwaren	a	8	1 504	28 179	3 314	11,8
		b	−20,0	−1,7	+7,9	−8,9	x
32.5	Herstellung von medizinischen und zahnmedizinischen Apparaten und Materialien	a	55	6 395	77 804	24 269	31,2
		b	−	+5,1	+11,2	+7,2	x
33	Reparatur und Installation von Maschinen und Ausrüstungen	a	649	37 783	369 090	104 420	28,3
		b	−3,4	+5,6	+6,3	+20,8	x
33.1	Reparatur von Metallerzeugnissen, Maschinen und Ausrüstungen	a	417	21 401	210 754	56 115	26,6
		b	−3,7	+1,1	+8,3	+22,4	x
33.2	Installation von Maschinen und Ausrüstungen a. n. g.	a	232	16 382	158 336	48 305	30,5
		b	−2,9	+12,1	+3,7	+19,0	x
	Insgesamt	a	7 356	1 041 700	23 400 913	10 664 207	45,6
		b	−0,4	+1,7	+8,8	+9,4	x

Veröffentlichungen aus den Fachbereichen Handel und Verkehr

Entwicklung von Umsatz und Beschäftigung in nordrhein-westfälischen Unternehmen des Einzelhandels, des Kraftfahrzeughandels, des Großhandels und des Gastgewerbes

Inhalt: Das monatlich erscheinende Heft enthält die vorläufigen Ergebnisse der Umsatzentwicklung und der Entwicklung der Beschäftigtenzahlen als Messzahlen auf der Basis des Jahres 2015 und als prozentuale Abweichung zum Vormonat und zum Vorjahresmonat. Die Ergebnisse werden in einigen Eckzahlen für die wichtigsten Wirtschaftszweige dargestellt.

Einzelhandel: Bestell-Nr. G11

Inhalt: Jedes der drei monatlich erscheinenden Hefte enthält die vorläufigen Ergebnisse der Umsatzentwicklung und der Entwicklung der Beschäftigtenzahlen als Messzahlen auf der Basis des Jahres 2010 und als prozentuale Abweichung zum Vormonat und zum Vorjahresmonat. Die Ergebnisse werden in einigen Eckzahlen für die wichtigsten Wirtschaftszweige dargestellt.

Großhandel: Bestell-Nr. G12

Kraftfahrzeughandel (inkl. Instandhaltung und Reparatur): Bestell-Nr. G15

Gastgewerbe: Bestell-Nr. G43

Fachliche Auskünfte zu diesen Veröffentlichungen erteilen Ihnen gerne Dirk Kamps und Sabine Schmidt unter Telefon-Nr. 0211 9449-3827 bzw. 0211 9449-3826.

Gäste und Übernachtungen im Reiseverkehr Nordrhein-Westfalens

Inhalt: Das Heft enthält vorläufige Ergebnisse von Ankünften, Übernachtungen und Aufenthaltsdauer der Gäste in nordrhein-westfälischen Beherbergungsstätten sowie die Zahl der Beherbergungsstätten, Gästebetten und die prozentuale Kapazitätsauslastung gegliedert nach Bade-, Kur-, Erholungsorten und sonstigen Gemeinden, nach Betriebsarten, Regionaleinheiten, Reisegebieten und nach Herkunftsländern. Dargestellt wird die Anzahl, die prozentuale Veränderung gegenüber dem Vorjahresmonat sowie die durchschnittliche Aufenthaltsdauer in Tagen.

Bestell-Nr. G41

Fachliche Auskünfte zu diesen Veröffentlichungen erteilen Ihnen gerne Markus Sesterhenn und Ursula Kuroczik unter Telefon-Nr. 0211 9449-3816 bzw. 0211 9449-3817.

Straßenverkehrsunfälle in Nordrhein-Westfalen

Inhalt: Der Monatsbericht enthält Ergebnisse von Straßenverkehrsunfällen und dabei Verunglückten in Nordrhein-Westfalen nach Unfallkategorien, nach Straßen-, Unfallarten, Unfalltypen, nach Tagesdatum, Ortslage, Art der Verkehrsbeteiligung, Unfallursachen und nach Fehlverhalten der Fahrzeugführer sowie die Anzahl der Verunglückten nach der Schwere der Verletzung, Altersgruppen und Geschlecht. Dargestellt werden die monatlichen und die kumulierten Zahlen, die Vorjahresergebnisse und die prozentuale Veränderung gegenüber den Vorjahreszeiträumen. Auf Gemeindeebene sind Ergebnisse nach Ortslage und Unfallkategorien enthalten.

Bestell-Nr. H12

Straßenverkehrsunfälle in Nordrhein-Westfalen

Inhalt: Der Bericht enthält Ergebnisse von Straßenverkehrsunfällen und dabei Verunglückten in Nordrhein-Westfalen nach Unfallkategorien, nach Straßen-, Unfallarten, Unfalltypen, nach Tagesdatum, Ortslage, Art der Verkehrsbeteiligung, Unfallursachen und nach Fehlverhalten der Fahrzeugführer sowie die Anzahl der Verunglückten nach der Schwere der Verletzung, Altersgruppen und Geschlecht. Dargestellt werden die Jahreswerte, die Vorjahresergebnisse und die prozentuale Veränderung gegenüber den Vorjahreszeiträumen. Auf Gemeindeebene sind Ergebnisse nach Ortslage und Unfallkategorien enthalten. Zahlreiche Grafiken und eine Farbkarte runden den Bericht ab.

Bestell-Nr. H13

Fachliche Auskünfte zu diesen Veröffentlichungen erteilen Ihnen gerne Petra Focks und Jörg Möller unter Telefon-Nr. 0211 9449-3820 bzw. 0211 9449-3821.

Binnenschifffahrt in Nordrhein-Westfalen

Inhalt: Der Monatsbericht enthält die Entwicklung des Güterverkehrs auf den nordrhein-westfälischen Binnenwasserstraßen nach Verkehrsbeziehungen und Güterabteilungen. Dargestellt werden die monatlichen Gütermengen in Tonnen bzw. der Containerumschlag für Nordrhein-Westfalen, die Mengen des Vormonats und des Vorjahresmonats sowie die kumulierten Jahresgütermengen im Vergleich zum Vorjahreszeitraum mit der prozentualen Veränderung.

Bestell-Nr. H21

Fachliche Auskünfte zu diesen Veröffentlichungen erteilen Ihnen gerne Dirk Kamps und Sabine Schmidt unter Telefon-Nr. 0211 9449-3827 bzw. 0211 9449-3826.