



| | | | | | | | | |
|---------------|-----|-------------|------------|----|------|--|-----|---------------|
| und Erden. . | 2 | x | . | . | 1200 | Tabakerzeugnisse (ohne Abfälle) | 5 | x |
| rdgas- | - | - | - | - | 1299 | Veredlung von Erzeugnissen dieser Güter- | - | - |
| ergbau | - | - | - | - | 13 | abteilung | - | - |
| und Erden. . | 2 | x | . | . | 1310 | Textilien | 237 | x |
| . | 92 | x | 4 232 700 | 32 | 1310 | Textile Spinnstoffe und Garne. | 10 | 17 099 206 |
| . | 22 | x | 196 962 | 7 | 1320 | Gewebe. | 43 | 69 407 753 |
| . | 157 | x | 4 410 627 | 31 | 1330 | Textilveredlung. | 48 | x |
| erzeugnisse . | 10 | x | 9 609 047 | 5 | 1391 | Gewirke und Gestricke. | 12 | x |
| oren, | 6 | x | 148 319 | 14 | 1392 | Konfektionierte Textilwaren (ohne Bekleidung) . . | 70 | x |
| . | 12 | x | 495 480 | 26 | 1393 | Teppiche und textile Fußbodenbeläge, | kg | 14 36 845 082 |
| g. | 42 | x | 1 211 722 | 36 | 1394 | auch konfektioniert | kg | 4 3 029 310 |
| . | 11 | . | 2 885 581 | 30 | 1395 | Vliesstoffe (auch getränkt, bestrichen, überzogen | kg | 12 49 308 780 |
| . | 4 | . | 97 467 | 16 | 1396 | oder mit Lagen versehen) und Erzeugnisse | 65 | x |
| peiseeis) . . | 27 | x | 1 342 737 | 8 | 1399 | daraus (ohne Bekleidung) | 5 | x |
| . | 4 | . | 85 542 600 | 10 | 14 | Technische Textilien | 49 | x |
| . | 26 | x | 577 201 | 19 | 1411 | Sonstige Textilwaren, a. n. g. | - | - |
| . | 13 | x | 460 971 | 42 | 1412 | Bekleidung | 11 | 1 075 085 |
| . | 508 | x | 3 186 592 | 26 | 1413 | Bekleidung aus Leder oder rekonstituiertem | St | 19 5 795 500 |
| kg | 55 | . | . | . | 1414 | Leder (einschl. Mänteln) (ohne Bekleidungs- | 11 | x |
| t | 2 | . | . | . | 1419 | zubehör, Schuhe und Kopfbedeckungen) | 12 | x |
| t | 7 | . | . | 30 | 1420 | Arbeits- und Berufsbekleidung | - | - |
| kg | 41 | 605 557 331 | 2 454 056 | 26 | 1431 | Sonstige Oberbekleidung (ohne Arbeits- | 4 | x |
| kg | 11 | 124 048 886 | 727 820 | 17 | 1439 | und Berufsbekleidung) | St | 4 |
| . | 24 | x | 474 688 | 18 | 1499 | Wäsche. | 2 | x |
| . | 24 | x | 465 843 | . | 15 | Bekleidung und Bekleidungszubehör, a. n. g. . . | 33 | x |
| ereitungen, | 2 | . | 786 590 | 17 | 1511 | Pelzwaren | 4 | x |
| n oder zum | 61 | x | 453 031 | 12 | 1512 | Strumpfwaren. | 16 | x |
| inem Inhalt | 29 | x | . | . | 1520 | Bekleidung a. n. g., aus Gewirken oder Gestrickten | 13 | x |
| . | 26 | . | . | . | 1599 | Veredlung von Erzeugnissen dieser Güterab- | . | . |
| ereitet | . | . | . | . | . | teilung (ohne Bekleidung aus textilen Stoffen) . . | . | . |
| Güter- | . | . | . | . | . | Leder und Lederwaren | . | . |
| . | . | . | . | . | . | Leder und Lederfaserstoff; zugerichtete | . | . |
| . | . | . | . | . | . | und gefärbte Felle | . | . |
| . | . | . | . | . | . | Lederwaren (ohne Lederbekleidung und Schuhe) . | . | . |
| . | . | . | . | . | . | Schuhe | . | . |
| . | . | . | . | . | . | Veredlung von Erzeugnissen dieser Güter- | . | . |
| . | . | . | . | . | . | abteilung | . | . |

Statistische Berichte

Gäste und Übernachtungen im Reiseverkehr Nordrhein-Westfalens

Januar 2018



Gäste und Übernachtungen im Reiseverkehr Nordrhein-Westfalens

Januar 2018

Herausgegeben von
Information und Technik Nordrhein-Westfalen, Geschäftsbereich Statistik
Mauerstraße 51, 40476 Düsseldorf • Postfach 10 11 05, 40002 Düsseldorf
Telefon 0211 9449-01 • Telefax 0211 9449-8000
Internet: <http://www.it.nrw.de>
E-Mail: poststelle@it.nrw.de

Erschienen im März 2018

Alle Statistischen Berichte finden Sie als PDF-Datei zum kostenlosen
Download in unserer Internet-Rubrik „Publikationen“.
© Information und Technik NRW, Düsseldorf, 2018
Auszugsweise Vervielfältigung und Verbreitung mit Quellenangabe gestattet.

Inhalt

| | Seite |
|--|-------|
| Hinweise | 4 |
| Vorbemerkungen | 5 |
| Grafiken | 6 |
| Tabellenteil | |
| 1. Entwicklung der Ankünfte und Übernachtungen | 8 |
| 2. Kapazität und Leistung der Beherbergungsstätten im Januar 2018 nach | |
| 2.1 Verwaltungsbezirken | 9 |
| 2.2 Gemeindegruppen und Betriebsarten | 23 |
| 2.3 Reisegebieten und Betriebsarten | 27 |
| 2.4 Reisegebieten und Herkunftsländern | 31 |
| 3. Leistung der Beherbergungsstätten von Januar bis Dezember 2017 nach | |
| 3.1 Verwaltungsbezirken | 44 |
| 3.2 Gemeindegruppen und Betriebsarten | 58 |
| 3.3 Reisegebieten und Betriebsarten | 62 |
| 3.4 Reisegebieten und Herkunftsländern | 66 |
| 4. Leistung der Campingplätze nach Herkunftsländern | 79 |
| Karte | |
| Reisegebiete in Nordrhein-Westfalen | 81 |
| Übersicht der Reisegebiete / Regionen in Nordrhein-Westfalen | 82 |
| Karte | |
| Kur- und Erholungsorte in Nordrhein-Westfalen | 83 |
| Verzeichnis der Kurorte und Erholungsorte in Nordrhein-Westfalen | 84 |
| Veröffentlichungen | 86 |

Hinweise

Städteregion Aachen – Änderung des Gebietsstandes

Seit dem 21. Oktober 2009 bilden die Stadt Aachen und die Gemeinden des aufgelösten Kreises Aachen nach dem Aachen-Gesetz die Städteregion Aachen. Die Städteregion Aachen ist Rechtsnachfolgerin des Kreises Aachen und besteht als Gemeindeverband aus Aachen, Alsdorf, Baesweiler, Eschweiler, Herzogenrath, Monschau, Roetgen, Simmerath, Stolberg (Rhld.) und Würselen. Die Stadt Aachen ist regionsangehörig und hat zugleich die Rechtsstellung einer kreisfreien Stadt nach Maßgabe des Aachen-Gesetzes.

Aufgrund der hierarchisch aufgebauten Systematik der „Amtlichen Gemeindeschlüssel“ kann diese Doppelrolle in der regionalen Struktur einer statistischen Kreistabelle nicht dargestellt werden. Bei den Gruppierungen „Kreisfreie Städte“ wird somit die Stadt Aachen nicht mehr aufgeführt, sondern – falls für die jeweilige Statistik Gemeindeergebnisse vorliegen – als kreisfreie Stadt Aachen in einer „darunter-Position“ zur Städteregion Aachen ausgewiesen. In diesem Fall gehen die Werte der Stadt Aachen nicht mehr in die Summe der kreisfreien Städte ein, sondern in die Summe der Kreise. Eine Vergleichbarkeit dieser Summen mit den Ergebnissen nach dem früheren Gebietsstand ist somit nicht mehr gegeben.

Abweichungen in den Summen ergeben sich aus
dem Runden der Einzelwerte

Eventuelle Abweichungen der Monatswerte in Tabelle 1
gegenüber den Monatswerten vorangeangener Statistischer
Berichte ergeben sich durch Nachmeldungen.

Zeichenerklärung

(nach DIN 55 301)

| | |
|-----|--|
| 0 | weniger als die Hälfte von 1 in der letzten besetzten Stelle, jedoch mehr als nichts |
| – | nichts vorhanden (genau null) |
| ... | Angabe fällt später an |
| x | Tabellenfach gesperrt, weil Aussage nicht sinnvoll |
| . | Zahlenwert unbekannt oder geheim zu halten |

Vorbemerkungen

In der Beherbergungsstatistik des Reiseverkehrs werden monatlich die angekommenen Gäste und Gästeübernachtungen in Beherbergungsbetrieben und auf Campingplätzen erfasst, wobei die Gäste aus dem Ausland nach dem Herkunftsland (ständiger Wohnsitz) untergliedert werden. Bei Beherbergungsbetrieben wird die Zahl der angebotenen Betten und bei Campingplätzen die Zahl der angebotenen Stellplätze erhoben. Einmal jährlich wird bei Betrieben der klassischen Hotellerie zum Stichtag 31. Juli die Zahl der angebotenen Gästezimmer erfasst und in der Juli-Ausgabe dieses Berichts veröffentlicht.

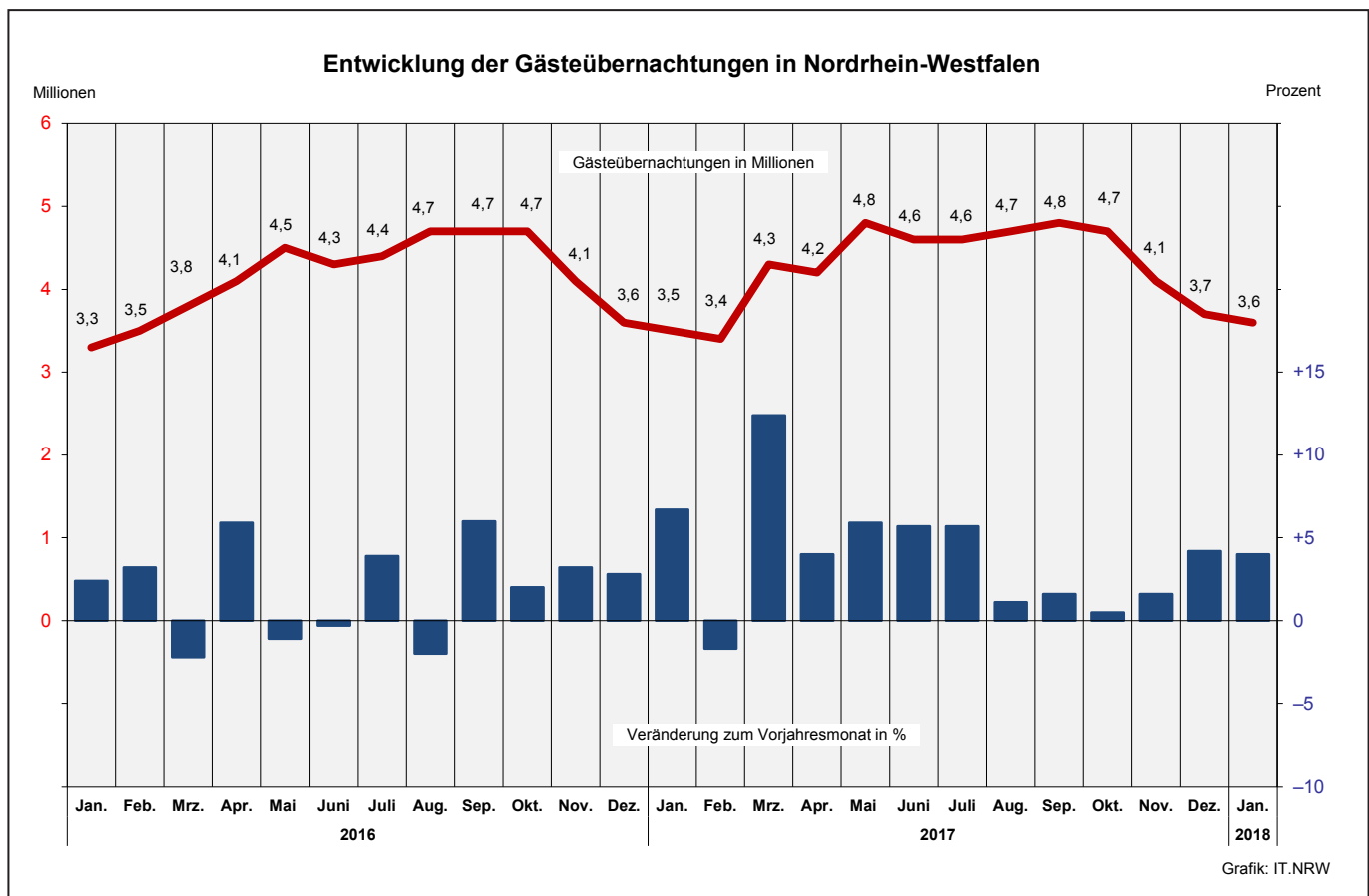
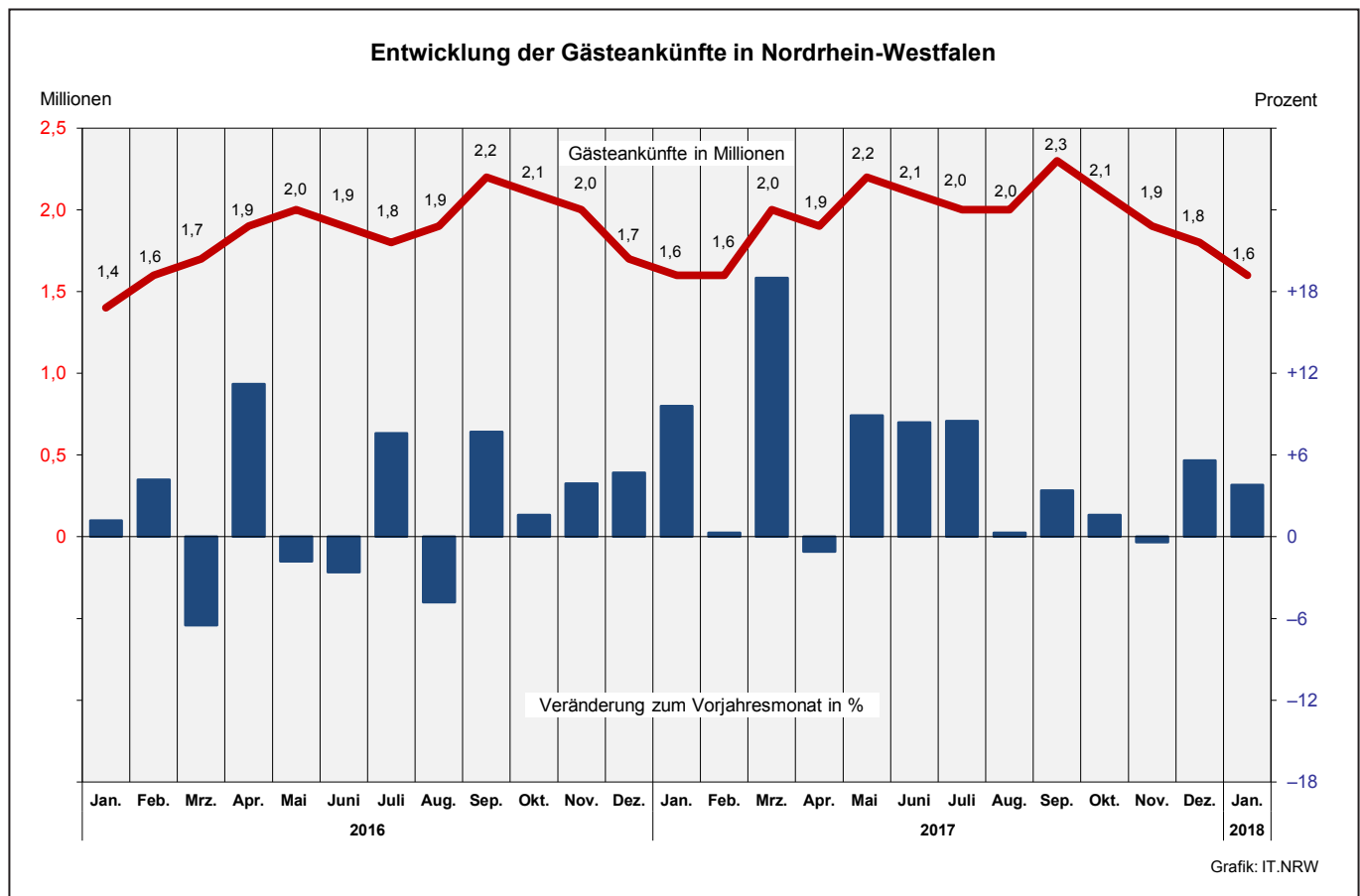
Die Rechtsgrundlage dieser Erhebung ist das „Gesetz zur Neuordnung der Statistik über die Beherbergung im Reiseverkehr (Beherbergungsstatistikgesetz – BeherbStatG) vom 22. Mai 2002“ (BGBl. I S. 1642), zuletzt geändert durch Artikel 1 des Gesetzes vom 23. November 2011 (BGBl. I S. 2298). Nach § 3 (I) dieses Gesetzes werden nur Beherbergungsbetriebe in die Erhebung einbezogen, die zehn und mehr Schlafgelegenheiten bzw. bei Campingplätzen zehn und mehr Stellplätze aufweisen.

Darstellung der Ergebnisse

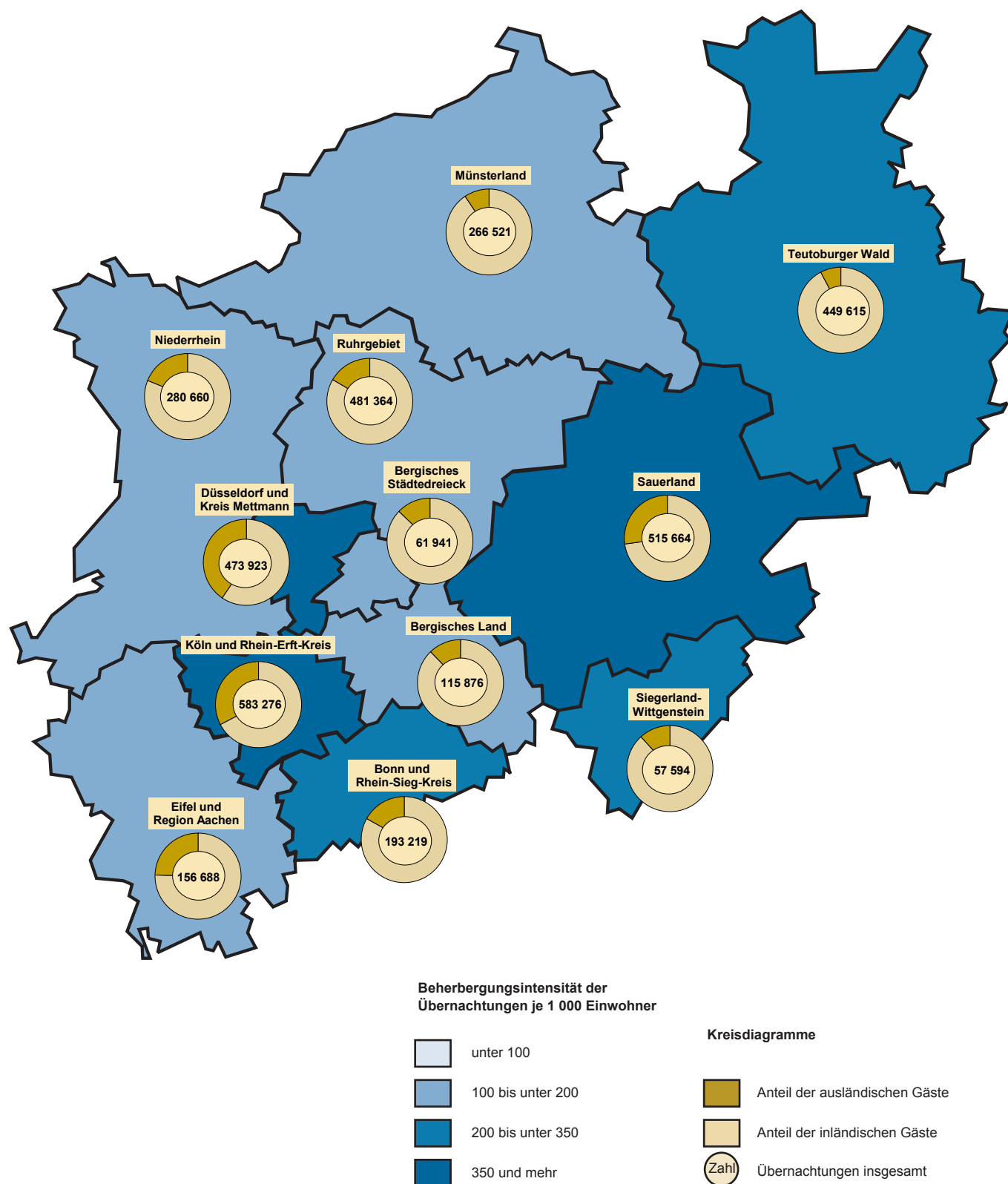
Die vorliegenden Monatsergebnisse enthalten vorläufige Zahlen. In der Regel weichen aber die endgültigen Ergebnisse nur geringfügig davon ab. In den aufsummierten Teiljahresergebnissen im zweiten Teil des Berichtes fließen jeweils nachträgliche Meldungen von Beherbergungsbetrieben ein, so dass diese Ergebnisse im Laufes des Jahres beständiger werden.

Zurzeit gibt es in Nordrhein-Westfalen zwei Gemeinden (von 396), die keine Beherbergungsstätte mit zehn und mehr Betten haben. Sie werden in der Erhebung nicht berücksichtigt.

Die Zahl der prädikatisierten Orte in Nordrhein-Westfalen beträgt zurzeit 72. Darunter befinden sich 10 Mineral-, Moor-, Sole- und Thermalbäder, 4 Heilklimatische Kurorte, 5 Kneippkurorte, 7 Kneippheilbäder, 16 Luftkurorte und 30 Erholungsorte. Eine Übersicht der Lage dieser Orte finden Sie am Ende des Berichtes.



Übernachtungen in NRW je 1 000 Einwohner nach Reisegebieten
sowie Anteil der deutschen und ausländischen Gäste im Januar 2018



Grafik: IT.NRW

1. Entwicklung der Ankünfte und Übernachtungen

| Zeitraum | | Ankünfte | | Übernachtungen | | Ankünfte | | Übernachtungen | |
|----------|-----------|-------------|---------------------|----------------|---------------------|---------------------------------------|---------------------|----------------|---------------------|
| | | aller Gäste | ausländischer Gäste | aller Gäste | ausländischer Gäste | aller Gäste | ausländischer Gäste | aller Gäste | ausländischer Gäste |
| | | Anzahl | | | | Veränderungen zum Vorjahresmonat in % | | | |
| 2016 | Januar | 1 432 163 | 320 256 | 3 277 124 | 672 027 | +1,2 | +1,9 | +2,4 | +1,8 |
| | Februar | 1 563 451 | 343 749 | 3 504 682 | 751 744 | +4,2 | +2,3 | +3,2 | -0,1 |
| | März | 1 651 998 | 366 223 | 3 833 474 | 765 466 | -6,5 | -3,1 | -2,2 | -2,9 |
| | April | 1 888 144 | 406 200 | 4 071 283 | 823 298 | +11,2 | +14,3 | +5,9 | +12,8 |
| | Mai | 2 006 489 | 421 733 | 4 502 835 | 870 767 | -1,8 | -1,8 | -1,1 | -3,2 |
| | Juni | 1 941 215 | 417 492 | 4 306 503 | 890 310 | -2,6 | +3,0 | -0,3 | +7,4 |
| | Juli | 1 845 853 | 432 398 | 4 363 338 | 967 576 | +7,6 | +2,6 | +3,9 | +0,2 |
| | August | 1 943 635 | 453 131 | 4 656 384 | 1 053 057 | -4,8 | -2,5 | -2,0 | -2,1 |
| | September | 2 193 417 | 472 865 | 4 731 382 | 960 786 | +7,7 | +15,3 | +6,0 | +14,8 |
| | Oktober | 2 057 737 | 461 426 | 4 699 659 | 984 539 | +1,6 | +1,4 | +2,0 | +1,5 |
| | November | 1 953 050 | 426 149 | 4 086 200 | 845 743 | +3,9 | +6,4 | +3,2 | +5,5 |
| | Dezember | 1 670 910 | 427 992 | 3 564 026 | 831 830 | +4,7 | +2,3 | +2,8 | +0,1 |
| 2017 | Januar | 1 569 291 | 377 535 | 3 495 705 | 782 704 | +9,6 | +17,9 | +6,7 | +16,5 |
| | Februar | 1 568 882 | 346 055 | 3 443 882 | 739 757 | +0,3 | +0,7 | -1,7 | -1,6 |
| | März | 1 965 755 | 454 070 | 4 307 943 | 939 532 | +19,0 | +24,0 | +12,4 | +22,7 |
| | April | 1 867 867 | 411 341 | 4 233 414 | 834 527 | -1,1 | +1,3 | +4,0 | +1,4 |
| | Mai | 2 185 681 | 504 717 | 4 768 512 | 1 038 982 | +8,9 | +19,7 | +5,9 | +19,3 |
| | Juni | 2 103 494 | 423 963 | 4 550 572 | 853 302 | +8,4 | +1,5 | +5,7 | -4,2 |
| | Juli | 2 002 129 | 464 190 | 4 611 097 | 1 018 926 | +8,5 | +7,4 | +5,7 | +5,3 |
| | August | 1 950 378 | 480 742 | 4 705 859 | 1 107 181 | +0,3 | +6,1 | +1,1 | +5,1 |
| | September | 2 266 913 | 470 922 | 4 808 111 | 953 930 | +3,4 | -0,4 | +1,6 | -0,7 |
| | Oktober | 2 090 109 | 453 989 | 4 722 086 | 961 527 | +1,6 | -1,6 | +0,5 | -2,3 |
| | November | 1 944 900 | 429 149 | 4 149 757 | 877 260 | -0,4 | +0,7 | +1,6 | +3,7 |
| | Dezember | 1 763 663 | 454 757 | 3 712 520 | 884 185 | +5,6 | +6,3 | +4,2 | +6,3 |
| 2018 | Januar | 1 629 372 | 385 709 | 3 636 341 | 815 124 | +3,8 | +2,2 | +4,0 | +4,1 |
| | Februar | ... | ... | ... | ... | ... | ... | ... | ... |
| | März | ... | ... | ... | ... | ... | ... | ... | ... |
| | April | ... | ... | ... | ... | ... | ... | ... | ... |
| | Mai | ... | ... | ... | ... | ... | ... | ... | ... |
| | Juni | ... | ... | ... | ... | ... | ... | ... | ... |
| | Juli | ... | ... | ... | ... | ... | ... | ... | ... |
| | August | ... | ... | ... | ... | ... | ... | ... | ... |
| | September | ... | ... | ... | ... | ... | ... | ... | ... |
| | Oktober | ... | ... | ... | ... | ... | ... | ... | ... |
| | November | ... | ... | ... | ... | ... | ... | ... | ... |
| | Dezember | ... | ... | ... | ... | ... | ... | ... | ... |

2.1 Kapazität und Leistung der Beherbergungsstätten nach Verwaltungsbezirken

Januar 2018

| Amtliche Schlüsselnummer | Verwaltungsbezirk | Betriebe | | Betten | | | Mittlere Aufenthaltsdauer ³⁾ | |
|--------------------------|----------------------------|------------|---------------------------|---------------|---------------------------|-----------------------------------|---|---------------------|
| | | geöffnete | Veränderung ¹⁾ | angebotene | Veränderung ¹⁾ | mittlere Auslastung ²⁾ | aller Gäste | ausländischer Gäste |
| 111 000 | Kreisfreie Städte | | | | | | | |
| 112 000 | Düsseldorf | 222 | -0,9 | 27 488 | +1,3 | 47,3 | 1,7 | 1,9 |
| 112 000 | Duisburg | 49 | -3,9 | 3 730 | +9,1 | 35,0 | 2,0 | 1,9 |
| 113 000 | Essen | 91 | - | 9 530 | +6,2 | 37,6 | 2,0 | 1,9 |
| 114 000 | Krefeld | 23 | +4,5 | 1 880 | +10,5 | 30,5 | 1,6 | 1,6 |
| 116 000 | Mönchengladbach | 29 | -3,3 | 2 149 | -0,9 | 34,3 | 1,7 | 1,9 |
| 117 000 | Mülheim an der Ruhr | 29 | - | 1 644 | +0,6 | 27,2 | 1,8 | 2,1 |
| 119 000 | Oberhausen | 25 | +4,2 | 2 557 | +13,0 | 42,1 | 2,0 | 1,7 |
| 120 000 | Remscheid | 18 | - | 901 | +0,2 | 32,3 | 1,7 | 1,7 |
| 122 000 | Solingen | 19 | - | 971 | +1,5 | 21,9 | 1,8 | 2,1 |
| 124 000 | Wuppertal | 41 | -4,7 | 3 624 | -1,0 | 42,2 | 2,6 | 2,2 |
| 154 000 | Kreis Kleve | 122 | - | 5 506 | +0,9 | 24,9 | 2,1 | 1,9 |
| 154 004 | Bedburg-Hau | 3 | - | 85 | - | . | . | . |
| 154 008 | Emmerich am Rhein, Stadt | 11 | - | 262 | +7,4 | 22,8 | 2,0 | 2,8 |
| 154 012 | Geldern, Stadt | 9 | - | 466 | -0,9 | 56,6 | 4,0 | 1,8 |
| 154 016 | Goch, Stadt | 10 | - | 460 | -1,5 | 24,0 | 2,1 | 2,7 |
| 154 020 | Issum | 3 | - | 32 | - | . | . | . |
| 154 024 | Kalkar, Stadt | 9 | - | 1 217 | +0,2 | 19,2 | 1,8 | 1,9 |
| 154 028 | Kerken | 3 | +50,0 | 73 | - | 23,2 | 1,7 | 2,4 |
| 154 032 | Kevelaer, Stadt | 19 | - | 720 | -0,1 | 17,1 | 2,2 | 3,8 |
| 154 036 | Kleve, Stadt | 12 | - | 694 | +0,3 | 22,5 | 1,8 | 1,9 |
| 154 040 | Kranenburg | 7 | - | 305 | -0,7 | 28,9 | 2,3 | 1,1 |
| 154 044 | Rees, Stadt | 10 | - | 273 | +17,2 | 21,8 | 1,7 | 1,4 |
| 154 048 | Rheurdt | 5 | -16,7 | 155 | +7,6 | 18,1 | 2,0 | 1,5 |
| 154 052 | Straelen, Stadt | 6 | - | 177 | -0,6 | 22,9 | 1,6 | 1,4 |
| 154 056 | Uedem | 3 | -25,0 | 175 | +6,7 | 32,8 | 3,2 | 1,0 |
| 154 060 | Wachtendonk | 5 | +25,0 | 73 | +87,2 | 15,2 | 1,7 | 1,1 |
| 154 064 | Weeze | 7 | - | 339 | -14,2 | 26,7 | 1,2 | 1,0 |
| 158 000 | Kreis Mettmann | 95 | -1,0 | 6 873 | -1,0 | 35,5 | 1,8 | 1,8 |
| 158 004 | Erkrath, Stadt | 4 | - | 244 | - | 31,3 | 1,8 | 2,1 |
| 158 008 | Haan, Stadt | 5 | - | 439 | -0,7 | 32,4 | 1,9 | 2,1 |
| 158 012 | Heiligenhaus, Stadt | 4 | - | 212 | -6,6 | 22,0 | 1,7 | 2,1 |
| 158 016 | Hilden, Stadt | 13 | - | 1 025 | +1,0 | 38,2 | 2,4 | 2,2 |
| 158 020 | Langenfeld (Rhld.), Stadt | 10 | -9,1 | 410 | -6,6 | 32,1 | 1,9 | 2,0 |
| 158 024 | Mettmann, Stadt | 7 | - | 957 | -1,4 | 38,7 | 1,7 | 1,8 |
| 158 026 | Monheim am Rhein, Stadt | 6 | -14,3 | 395 | -2,9 | 37,7 | 2,0 | 2,7 |
| 158 028 | Ratingen, Stadt | 30 | -3,2 | 2 562 | -1,1 | 37,9 | 1,6 | 1,6 |
| 158 032 | Velbert, Stadt | 13 | +18,2 | 565 | +4,4 | 24,6 | 1,6 | 1,9 |
| 158 036 | Wülfrath, Stadt | 3 | - | 64 | -4,5 | 38,7 | 8,1 | 41,3 |
| 162 000 | Rhein-Kreis Neuss | 85 | -2,3 | 6 293 | -0,2 | 39,4 | 2,2 | 1,8 |
| 162 004 | Dormagen, Stadt | 16 | -5,9 | 745 | -2,0 | 36,9 | 4,1 | 2,0 |
| 162 008 | Grevenbroich, Stadt | 8 | -11,1 | 531 | -3,8 | 23,5 | 2,4 | 2,2 |
| 162 012 | Jüchen | 4 | +33,3 | 154 | +77,0 | 14,3 | 1,9 | 1,8 |
| 162 016 | Kaarst, Stadt | 8 | - | 560 | -1,2 | 36,3 | 1,8 | 1,9 |
| 162 020 | Korschenbroich, Stadt | 6 | - | 319 | - | 73,8 | 12,0 | 4,1 |
| 162 022 | Meerbusch, Stadt | 18 | +5,9 | 913 | +0,1 | 54,3 | 5,0 | 3,7 |
| 162 024 | Neuss, Stadt | 20 | -9,1 | 2 974 | -1,3 | 37,3 | 1,5 | 1,5 |
| 162 028 | Rommerskirchen | 5 | - | 97 | - | 15,5 | 2,2 | 2,8 |
| 166 000 | Kreis Viersen | 65 | -4,4 | 2 663 | -2,9 | 24,5 | 1,9 | 1,9 |
| 166 004 | Brüggen | 9 | - | 300 | -1,3 | 12,3 | 1,6 | 1,7 |
| 166 008 | Grefrath | 3 | - | 191 | -0,5 | 16,9 | 2,0 | 4,4 |
| 166 012 | Kempfen, Stadt | 6 | -14,3 | 248 | -14,8 | 31,9 | 3,3 | 2,8 |
| 166 016 | Nettetal, Stadt | 15 | - | 930 | - | 18,8 | 1,6 | 1,2 |
| 166 020 | Niederkrüchten | 8 | - | 84 | +5,0 | 40,5 | 2,1 | 1,7 |
| 166 024 | Schwalmtal | 2 | - | 40 | - | . | . | . |
| 166 028 | Tönisvorst, Stadt | 4 | - | 69 | +4,5 | . | . | . |
| 166 032 | Viersen, Stadt | 8 | -11,1 | 207 | -13,0 | 39,0 | 2,0 | 2,4 |
| 166 036 | Willich, Stadt | 10 | -9,1 | 594 | -1,2 | 33,5 | 1,8 | 2,4 |
| 170 000 | Kreis Wesel | 106 | - | 4 623 | +0,6 | 30,1 | 1,9 | 2,2 |
| 170 004 | Alpen | 3 | - | 43 | - | 18,5 | 1,7 | 1,0 |
| 170 008 | Dinslaken, Stadt | 11 | - | 372 | +1,1 | 27,0 | 1,9 | 2,0 |
| 170 012 | Hamminkeln, Stadt | 8 | - | 308 | +1,7 | 60,0 | 4,1 | 7,5 |
| 170 016 | Hünxe | 5 | - | 116 | - | 14,6 | 1,4 | 1,1 |
| 170 020 | Kamp-Lintfort, Stadt | 5 | -16,7 | 231 | -8,0 | 40,1 | 1,5 | 1,5 |

1) Veränderung gegenüber dem Vorjahresmonat in % – 2) mittlere Auslastung = (Übernachtungen / angebotene Bettentage) * 100 – 3) mittlere Aufenthaltsdauer (in Tagen) = Übernachtungen / Ankünfte

Noch: 2.1 Kapazität und Leistung der Beherbergungsstätten nach Verwaltungsbezirken

Januar 2018

| Amtliche Schlüsselnummer | Verwaltungsbezirk | Ankünfte | | | | Übernachtungen | | | |
|--------------------------|----------------------------|----------------|---------------------------|---------------------|---------------------------|----------------|---------------------------|---------------------|---------------------------|
| | | aller Gäste | Veränderung ¹⁾ | ausländischer Gäste | Veränderung ¹⁾ | aller Gäste | Veränderung ¹⁾ | ausländischer Gäste | Veränderung ¹⁾ |
| 111 000 | Kreisfreie Städte | | | | | | | | |
| 112 000 | Düsseldorf | 233 085 | +2,4 | 91 807 | +5,2 | 399 271 | +3,4 | 173 498 | +8,3 |
| 114 000 | Duisburg | 20 505 | +30,2 | 4 238 | +46,3 | 40 314 | +18,0 | 8 135 | +29,1 |
| 113 000 | Essen | 55 076 | +17,6 | 12 553 | +15,3 | 110 809 | +14,4 | 24 003 | +10,7 |
| 114 000 | Krefeld | 11 146 | +23,2 | 2 740 | +12,0 | 17 667 | +12,7 | 4 307 | +1,2 |
| 116 000 | Mönchengladbach | 13 308 | +8,1 | 2 709 | +9,6 | 22 765 | +11,2 | 5 176 | +18,6 |
| 117 000 | Mülheim an der Ruhr | 7 879 | +18,9 | 1 186 | +6,7 | 14 142 | +19,2 | 2 533 | -4,0 |
| 119 000 | Oberhausen | 16 421 | -3,6 | 3 245 | +15,0 | 33 315 | -4,2 | 5 542 | +13,8 |
| 120 000 | Remscheid | 5 010 | +14,8 | 1 154 | +15,4 | 8 707 | +14,5 | 1 978 | +14,7 |
| 122 000 | Solingen | 3 723 | +1,5 | 432 | -12,9 | 6 589 | -16,1 | 925 | -7,8 |
| 124 000 | Wuppertal | 17 781 | +3,0 | 2 291 | +5,3 | 46 645 | +1,4 | 5 051 | +15,5 |
| 154 000 | Kreis Kleve | 21 156 | +4,6 | 4 325 | +0,3 | 44 497 | +5,8 | 8 387 | +7,2 |
| 154 004 | Bedburg-Hau | . | . | . | . | . | . | . | . |
| 154 008 | Emmerich am Rhein, Stadt | 923 | +33,8 | 209 | +57,1 | 1 850 | +47,1 | 579 | +79,8 |
| 154 012 | Geldern, Stadt | 2 085 | +5,2 | 103 | +35,5 | 8 324 | -0,6 | 187 | +25,5 |
| 154 016 | Goch, Stadt | 1 898 | +0,7 | 276 | -29,6 | 4 021 | +0,5 | 757 | -21,4 |
| 154 020 | Issum | . | . | . | . | . | . | . | . |
| 154 024 | Kalkar, Stadt | 4 056 | -3,9 | 1 419 | +9,5 | 7 473 | -4,2 | 2 699 | +18,7 |
| 154 028 | Kerken | 347 | -11,5 | 59 | -38,5 | 585 | -2,5 | 140 | -22,2 |
| 154 032 | Kevelaer, Stadt | 1 844 | -4,7 | 271 | +25,5 | 4 033 | +1,6 | 1 021 | +72,5 |
| 154 036 | Kleve, Stadt | 2 691 | +13,4 | 470 | +18,4 | 4 952 | +10,3 | 904 | +24,9 |
| 154 040 | Kranenburg | 1 177 | +61,0 | 15 | -6,3 | 2 743 | +90,9 | 16 | -89,9 |
| 154 044 | Rees, Stadt | 1 265 | +20,0 | 249 | +74,1 | 2 109 | +1,1 | 348 | +15,2 |
| 154 048 | Rheurdt | 442 | -10,9 | 22 | -15,4 | 898 | -7,6 | 33 | -23,3 |
| 154 052 | Straelen, Stadt | 880 | -2,0 | 70 | -21,3 | 1 382 | -8,5 | 97 | -43,9 |
| 154 056 | Uedem | 553 | +85,6 | 6 | +200,0 | 1 779 | +112,8 | 6 | +200,0 |
| 154 060 | Wachtendonk | 247 | +44,4 | 18 | -18,2 | 424 | +59,4 | 20 | -28,6 |
| 154 064 | Weeze | 2 360 | -17,3 | 1 078 | -20,1 | 2 816 | -21,8 | 1 092 | -21,5 |
| 158 000 | Kreis Mettmann | 42 133 | +4,0 | 10 014 | -1,8 | 74 652 | +2,4 | 18 438 | -1,4 |
| 158 004 | Erkrath, Stadt | 1 307 | -13,7 | 275 | -8,3 | 2 368 | -14,9 | 580 | -29,4 |
| 158 008 | Haan, Stadt | 2 372 | +13,5 | 388 | -0,5 | 4 404 | +6,2 | 800 | +2,3 |
| 158 012 | Heiligenhaus, Stadt | 843 | +0,8 | 229 | +8,5 | 1 422 | +7,1 | 489 | +50,5 |
| 158 016 | Hilden, Stadt | 5 143 | +19,6 | 937 | +28,0 | 12 136 | +14,2 | 2 069 | +3,6 |
| 158 020 | Langenfeld (Rhld.), Stadt | 1 994 | +2,0 | 267 | +5,5 | 3 733 | +4,1 | 532 | +2,1 |
| 158 024 | Mettmann, Stadt | 6 693 | +6,9 | 2 046 | +10,5 | 11 483 | +4,5 | 3 598 | +14,4 |
| 158 026 | Monheim am Rhein, Stadt | 2 299 | -8,8 | 462 | -32,8 | 4 555 | +0,3 | 1 238 | +14,5 |
| 158 028 | Ratingen, Stadt | 18 767 | +1,3 | 5 076 | -5,2 | 29 499 | -2,0 | 7 946 | -12,0 |
| 158 032 | Velbert, Stadt | 2 620 | +7,7 | 320 | -19,2 | 4 284 | -4,1 | 608 | -17,5 |
| 158 036 | Wülfrath, Stadt | 95 | +48,4 | 14 | -12,5 | 768 | +120,7 | 578 | +118,1 |
| 162 000 | Rhein-Kreis Neuss | 34 610 | -1,1 | 8 727 | -2,6 | 75 888 | +1,2 | 15 332 | +2,8 |
| 162 004 | Dormagen, Stadt | 2 004 | -10,6 | 435 | +2,6 | 8 255 | -6,2 | 857 | -13,7 |
| 162 008 | Grevenbroich, Stadt | 1 581 | -20,7 | 138 | -70,0 | 3 865 | -8,8 | 299 | -73,5 |
| 162 012 | Jüchen | 360 | +41,7 | 166 | +30,7 | 684 | +71,9 | 294 | +69,0 |
| 162 016 | Kaarst, Stadt | 3 461 | -9,8 | 846 | +13,9 | 6 119 | -5,8 | 1 622 | +17,9 |
| 162 020 | Korschenbroich, Stadt | 606 | +1,7 | 7 | -90,0 | 7 299 | +6,5 | 29 | -85,5 |
| 162 022 | Meerbusch, Stadt | 2 980 | +5,2 | 543 | +3,6 | 15 025 | +2,3 | 1 991 | +22,7 |
| 162 024 | Neuss, Stadt | 23 409 | +1,7 | 6 547 | -0,1 | 34 175 | +3,2 | 10 114 | +8,6 |
| 162 028 | Rommerskirchen | 209 | -14,0 | 45 | -25,0 | 466 | +11,8 | 126 | +12,5 |
| 166 000 | Kreis Viersen | 11 280 | +3,2 | 1 503 | +8,9 | 20 914 | -4,0 | 2 827 | -6,9 |
| 166 004 | Brüggen | 980 | +57,1 | 81 | -12,0 | 1 579 | +28,5 | 137 | -9,3 |
| 166 008 | Grefrath | 504 | +27,0 | 23 | -25,8 | 1 003 | -4,6 | 102 | +67,2 |
| 166 012 | Kempfen, Stadt | 865 | +7,5 | 60 | +15,4 | 2 850 | +13,5 | 166 | +19,4 |
| 166 016 | Nettetal, Stadt | 3 470 | -10,4 | 601 | +54,5 | 5 415 | -12,5 | 711 | +41,9 |
| 166 020 | Niederkrüchten | 392 | +35,2 | 33 | - | 807 | +21,5 | 57 | +11,8 |
| 166 024 | Schwalmtal | . | . | . | . | . | . | . | . |
| 166 028 | Tönisvorst, Stadt | . | . | . | . | . | . | . | . |
| 166 032 | Viersen, Stadt | 1 247 | +19,4 | 54 | -11,5 | 2 491 | +22,4 | 127 | +35,1 |
| 166 036 | Willich, Stadt | 3 367 | +3,6 | 604 | -9,7 | 6 125 | -15,1 | 1 452 | -25,7 |
| 170 000 | Kreis Wesel | 23 398 | +16,0 | 3 150 | +18,6 | 43 836 | +24,3 | 6 824 | +29,7 |
| 170 004 | Alpen | 162 | +45,9 | 8 | x | 269 | +42,3 | 8 | x |
| 170 008 | Dinslaken, Stadt | 1 665 | +9,0 | 160 | -7,0 | 3 095 | +9,6 | 315 | -16,9 |
| 170 012 | Hamminkeln, Stadt | 1 423 | +42,7 | 95 | +97,9 | 5 849 | +268,8 | 714 | x |
| 170 016 | Hünxe | 389 | -2,3 | 74 | +2,8 | 544 | +11,2 | 82 | -5,7 |
| 170 020 | Kamp-Lintfort, Stadt | 1 867 | +66,4 | 61 | -11,6 | 2 870 | +42,8 | 93 | -27,3 |

Anmerkungen Seite 9

Noch: 2.1 Kapazität und Leistung der Beherbergungsstätten nach Verwaltungsbezirken

Januar 2018

| Amtliche Schlüssel- nummer | Verwaltungsbezirk | Betriebe | | Betten | | | Mittlere Aufenthaltsdauer ³⁾ | |
|----------------------------------|-----------------------------|--------------|---------------------------|---------------|---------------------------|-----------------------------------|---|---------------------|
| | | geöffnete | Veränderung ¹⁾ | angebotene | Veränderung ¹⁾ | mittlere Auslastung ²⁾ | aller Gäste | ausländischer Gäste |
| | Noch: Kreis Wesel | | | | | | | |
| 170 024 | Moers, Stadt | 14 | +7,7 | 783 | +9,2 | 29,5 | 1,6 | 1,6 |
| 170 028 | Neukirchen-Vluyn, Stadt | 3 | – | 212 | +1,4 | 32,6 | 1,8 | 2,6 |
| 170 032 | Rheinberg, Stadt | 8 | – | 255 | –1,9 | 21,8 | 2,0 | 2,3 |
| 170 036 | Schermbeck | 11 | +10,0 | 594 | +1,2 | 26,0 | 1,7 | 1,8 |
| 170 040 | Sonsbeck | 6 | – | 141 | – | 6,8 | 3,4 | 4,1 |
| 170 044 | Voerde (Niederrhein), Stadt | 3 | – | 142 | – | 29,0 | 2,6 | 2,6 |
| 170 048 | Wesel, Stadt | 13 | – | 758 | –1,2 | 36,5 | 1,7 | 2,1 |
| 170 052 | Xanten, Stadt | 16 | –5,9 | 668 | –3,2 | 22,5 | 1,9 | 2,2 |
| 100 000 | Reg.-Bez. Düsseldorf | 1 019 | –1,1 | 80 432 | +2,0 | 38,7 | 1,9 | 1,9 |
| | Kreisfreie Städte | | | | | | | |
| 314 000 | Bonn | 94 | –1,1 | 8 776 | –4,5 | 40,6 | 1,8 | 2,1 |
| 315 000 | Köln | 281 | –1,4 | 32 550 | +0,4 | 47,2 | 1,7 | 2,0 |
| 316 000 | Leverkusen | 21 | – | 1 507 | +0,3 | 42,7 | 2,0 | 2,2 |
| 334 000 | Städteregion Aachen | 184 | +2,2 | 9 783 | +2,7 | 29,0 | 2,0 | 1,8 |
| 334 002 | Aachen, kreisfreie Stadt | 62 | –8,8 | 5 383 | –1,3 | 35,6 | 1,9 | 1,8 |
| 334 004 | Alsdorf, Stadt | 4 | – | 122 | – | 26,3 | 1,9 | 2,1 |
| 334 008 | Baesweiler, Stadt | 4 | – | 111 | –2,6 | 25,3 | 1,8 | 2,1 |
| 334 012 | Eschweiler, Stadt | 12 | –7,7 | 282 | –7,8 | 31,9 | 1,7 | 1,8 |
| 334 016 | Herzogenrath, Stadt | 4 | – | 131 | +3,1 | 47,2 | 2,5 | 9,0 |
| 334 020 | Monschau, Stadt | 35 | –7,9 | 1 223 | –4,2 | 19,1 | 2,1 | 1,6 |
| 334 024 | Roetgen | 7 | – | 151 | – | 14,7 | 1,7 | 1,9 |
| 334 028 | Simmerath | 40 | +53,8 | 1 677 | +32,8 | 15,9 | 2,7 | 2,3 |
| 334 032 | Stolberg (Rhld.), Stadt | 9 | – | 387 | –1,3 | 19,5 | 1,9 | 1,9 |
| 334 036 | Würselen, Stadt | 7 | – | 316 | – | 29,8 | 2,2 | 2,0 |
| 358 000 | Kreis Düren | 84 | +1,2 | 3 809 | +0,1 | 23,9 | 2,9 | 6,0 |
| 358 004 | Aldenhoven | 3 | – | 41 | +2,5 | 12,4 | 3,0 | – |
| 358 008 | Düren, Stadt | 13 | +18,2 | 532 | +8,6 | 35,6 | 1,8 | 2,1 |
| 358 012 | Heimbach, Stadt | 20 | –9,1 | 1 544 | –3,2 | 23,6 | 10,1 | 16,3 |
| 358 016 | Hürtgenwald | 7 | – | 312 | – | 19,4 | 2,0 | 2,6 |
| 358 020 | Inden | 2 | – | 48 | –4,0 | . | . | . |
| 358 024 | Jülich, Stadt | 9 | – | 454 | +0,7 | 28,4 | 1,9 | 2,2 |
| 358 028 | Kreuzau | 4 | –20,0 | 113 | –11,7 | 18,4 | 3,2 | 6,0 |
| 358 032 | Langerwehe | 1 | – | 10 | – | – | – | – |
| 358 036 | Linnich, Stadt | 3 | – | 55 | – | 21,0 | 1,9 | 2,0 |
| 358 040 | Merzenich | 1 | – | 22 | – | . | . | . |
| 358 044 | Nideggen, Stadt | 17 | +13,3 | 576 | +4,3 | 14,3 | 2,4 | 2,0 |
| 358 048 | Niederzier | 3 | – | 75 | – | 17,7 | 1,7 | 2,5 |
| 358 052 | Nörvenich | 1 | – | 27 | – | . | . | . |
| 358 056 | Titz | – | – | – | – | – | – | – |
| 358 060 | Vettweiß | – | – | – | – | – | – | – |
| 362 000 | Rhein-Erft-Kreis | 115 | –1,7 | 7 766 | +3,3 | 46,1 | 3,2 | 2,5 |
| 362 004 | Bedburg, Stadt | 5 | – | 311 | +20,5 | 14,8 | 1,4 | 2,6 |
| 362 008 | Bergheim, Stadt | 16 | –5,9 | 489 | –3,7 | 38,5 | 4,8 | 8,7 |
| 362 012 | Brühl, Stadt | 18 | –5,3 | 2 697 | +2,8 | 54,6 | 3,5 | 1,6 |
| 362 016 | Elsdorf, Stadt | 5 | +25,0 | 101 | +17,4 | 23,2 | 3,3 | 9,2 |
| 362 020 | Erfstadt, Stadt | 11 | – | 268 | +20,2 | 25,1 | 1,9 | 1,9 |
| 362 024 | Frechen, Stadt | 11 | +10,0 | 821 | +1,0 | 34,2 | 1,7 | 2,0 |
| 362 028 | Hürth, Stadt | 16 | – | 1 532 | +11,3 | 64,0 | 4,7 | 3,8 |
| 362 032 | Kerpen, Stadt | 17 | – | 835 | +0,4 | 38,1 | 3,5 | 1,9 |
| 362 036 | Pulheim, Stadt | 9 | –18,2 | 380 | –19,0 | 31,4 | 1,9 | 1,8 |
| 362 040 | Wesseling, Stadt | 7 | – | 332 | – | 29,2 | 2,3 | 2,0 |
| 366 000 | Kreis Euskirchen | 135 | –2,9 | 5 703 | –2,0 | 23,1 | 2,8 | 3,0 |
| 366 004 | Bad Münstereifel, Stadt | 18 | –18,2 | 599 | –19,9 | 21,5 | 2,0 | 1,2 |
| 366 008 | Blankenheim | 18 | –10,0 | 628 | –5,6 | 20,0 | 3,0 | 1,8 |
| 366 012 | Dahlem | 12 | – | 1 069 | +6,8 | 21,1 | 2,8 | 3,6 |
| 366 016 | Euskirchen, Stadt | 13 | +8,3 | 572 | +1,4 | 30,2 | 1,6 | 1,8 |
| 366 020 | Hellenthal | 21 | –4,5 | 517 | –4,3 | . | . | . |
| 366 024 | Kall | 11 | – | 512 | +8,7 | 25,0 | 2,2 | 2,9 |
| 366 028 | Mechemich, Stadt | 10 | +25,0 | 229 | +39,6 | 19,2 | 2,4 | 3,0 |
| 366 032 | Nettersheim | 11 | – | 609 | – | 47,0 | 10,5 | 3,0 |
| 366 036 | Schleiden, Stadt | 15 | – | 834 | –9,5 | 9,6 | 2,9 | 5,6 |
| 366 040 | Weilerswist | 1 | – | 18 | – | . | . | . |
| 366 044 | Zülpich, Stadt | 5 | – | 116 | – | 56,4 | 5,2 | 3,0 |

Anmerkungen Seite 9

Noch: 2.1 Kapazität und Leistung der Beherbergungsstätten nach Verwaltungsbezirken

Januar 2018

| Amtliche Schlüsselnummer | Verwaltungsbezirk | Ankünfte | | | | Übernachtungen | | | |
|--------------------------|-----------------------------|----------------|---------------------------|---------------------|---------------------------|----------------|---------------------------|---------------------|---------------------------|
| | | aller Gäste | Veränderung ¹⁾ | ausländischer Gäste | Veränderung ¹⁾ | aller Gäste | Veränderung ¹⁾ | ausländischer Gäste | Veränderung ¹⁾ |
| | Noch: Kreis Wesel | | | | | | | | |
| 170 024 | Moers, Stadt | 4 596 | +4,9 | 787 | +10,8 | 7 167 | +7,2 | 1 293 | +7,9 |
| 170 028 | Neukirchen-Vluyn, Stadt | 1 193 | +40,2 | 81 | +42,1 | 2 142 | +32,4 | 212 | +135,6 |
| 170 032 | Rheinberg, Stadt | 870 | +16,3 | 349 | +80,8 | 1 721 | +18,9 | 811 | +67,6 |
| 170 036 | Schermbeck | 2 883 | +13,7 | 252 | -3,8 | 4 808 | +9,7 | 463 | -11,3 |
| 170 040 | Sonsbeck | 170 | +46,6 | 31 | +121,4 | 574 | +41,7 | 127 | +71,6 |
| 170 044 | Voerde (Niederrhein), Stadt | 489 | +13,5 | 49 | -19,7 | 1 275 | +41,4 | 127 | +21,0 |
| 170 048 | Wesel, Stadt | 5 020 | +10,0 | 970 | +20,5 | 8 421 | +11,5 | 2 066 | +28,3 |
| 170 052 | Xanten, Stadt | 2 671 | +11,7 | 233 | +21,4 | 5 101 | -1,4 | 513 | +5,8 |
| 100 000 | Reg.-Bez. Düsseldorf | 516 511 | +6,0 | 150 074 | +6,4 | 960 011 | +5,7 | 282 956 | +8,4 |
| | Kreisfreie Städte | | | | | | | | |
| 314 000 | Bonn | 59 914 | +4,0 | 10 703 | +0,7 | 107 745 | +8,4 | 22 102 | +15,7 |
| 315 000 | Köln | 275 167 | +8,8 | 88 575 | +4,0 | 475 434 | +5,6 | 175 156 | +5,3 |
| 316 000 | Leverkusen | 10 038 | +8,6 | 2 646 | -7,4 | 19 830 | +10,8 | 5 850 | -5,0 |
| 334 000 | Städteregion Aachen | 43 774 | -2,7 | 13 426 | -1,1 | 87 038 | -5,3 | 24 582 | -8,2 |
| 334 002 | Aachen, kreisfreie Stadt | 31 211 | +1,7 | 9 761 | +6,2 | 59 732 | -2,6 | 17 675 | -5,2 |
| 334 004 | Alsdorf, Stadt | 517 | +8,6 | 41 | - | 995 | +7,6 | 85 | -29,2 |
| 334 008 | Baesweiler, Stadt | 480 | +0,4 | 110 | +48,6 | 872 | -2,4 | 227 | +81,6 |
| 334 012 | Eschweiler, Stadt | 1 673 | -19,4 | 826 | -20,3 | 2 791 | -13,4 | 1 458 | -9,7 |
| 334 016 | Herzogenrath, Stadt | 751 | - | 14 | -85,1 | 1 915 | +15,4 | 126 | -76,0 |
| 334 020 | Monschau, Stadt | 3 182 | -25,2 | 1 335 | -22,1 | 6 743 | -16,5 | 2 088 | -19,7 |
| 334 024 | Roetgen | 425 | -23,4 | 57 | +1,8 | 706 | -12,4 | 110 | +3,8 |
| 334 028 | Simmerath | 2 964 | +21,4 | 782 | -0,6 | 8 029 | -1,5 | 1 832 | +3,6 |
| 334 032 | Stolberg (Rhld.), Stadt | 1 244 | -17,1 | 239 | -21,1 | 2 335 | -29,0 | 459 | -39,8 |
| 334 036 | Würselen, Stadt | 1 327 | -26,2 | 261 | -3,0 | 2 920 | -18,4 | 522 | +0,4 |
| 358 000 | Kreis Düren | 9 922 | -0,6 | 1 483 | -8,3 | 28 709 | -1,3 | 8 874 | -9,5 |
| 358 004 | Aldenhoven | 51 | -33,8 | - | - | 154 | -24,5 | - | - |
| 358 008 | Düren, Stadt | 3 345 | +8,5 | 543 | +10,8 | 5 928 | +14,9 | 1 131 | +17,4 |
| 358 012 | Heimbach, Stadt | 1 111 | -27,6 | 401 | -19,3 | 11 273 | -13,4 | 6 526 | -12,7 |
| 358 016 | Hürtgenwald | 741 | -19,3 | 64 | -47,5 | 1 450 | -7,4 | 165 | -26,3 |
| 358 020 | Inden | . | . | . | . | . | . | . | . |
| 358 024 | Jülich, Stadt | 2 197 | +2,6 | 316 | -6,5 | 4 267 | -6,7 | 705 | -12,2 |
| 358 028 | Kreuzau | 187 | -13,8 | 8 | +60,0 | 601 | +9,5 | 48 | +269,2 |
| 358 032 | Langerwehe | - | - | - | - | - | - | - | - |
| 358 036 | Linnich, Stadt | 192 | -1,5 | 2 | - | 358 | +15,9 | 4 | - |
| 358 040 | Merzenich | . | . | . | . | . | . | . | . |
| 358 044 | Nideggen, Stadt | 1 464 | +21,2 | 141 | +39,6 | 3 469 | +28,9 | 278 | +9,9 |
| 358 048 | Niederzier | 241 | -9,4 | 4 | -90,9 | 412 | +7,3 | 10 | -79,2 |
| 358 052 | Nörvenich | . | . | . | . | . | . | . | . |
| 358 056 | Titz | - | - | - | - | - | - | - | - |
| 358 060 | Vettweiß | - | - | - | - | - | - | - | - |
| 362 000 | Rhein-Erft-Kreis | 33 369 | +6,9 | 6 144 | -4,8 | 107 842 | +8,8 | 15 332 | -8,3 |
| 362 004 | Bedburg, Stadt | 987 | +41,4 | 100 | +63,9 | 1 365 | +4,0 | 261 | -41,3 |
| 362 008 | Bergheim, Stadt | 1 195 | -9,1 | 252 | -26,3 | 5 756 | -16,6 | 2 180 | -25,4 |
| 362 012 | Brühl, Stadt | 12 210 | +7,5 | 2 550 | -1,5 | 42 370 | +9,2 | 4 067 | +0,2 |
| 362 016 | Elsdorf, Stadt | 223 | -2,6 | 21 | -16,0 | 726 | +42,9 | 194 | +42,6 |
| 362 020 | Erfstadt, Stadt | 1 203 | +8,9 | 33 | -42,1 | 2 251 | +40,5 | 63 | -21,3 |
| 362 024 | Frechen, Stadt | 4 989 | +31,1 | 867 | -8,0 | 8 696 | +20,1 | 1 703 | -18,6 |
| 362 028 | Hürth, Stadt | 6 440 | +3,2 | 1 319 | -9,3 | 30 107 | +13,3 | 4 948 | -1,5 |
| 362 032 | Kerpen, Stadt | 2 838 | -7,0 | 562 | +7,7 | 9 862 | +12,1 | 1 082 | +11,4 |
| 362 036 | Pulheim, Stadt | 1 988 | -9,0 | 249 | +9,7 | 3 699 | -11,5 | 443 | -5,1 |
| 362 040 | Wesseling, Stadt | 1 296 | +4,7 | 191 | -19,1 | 3 010 | -4,4 | 391 | -23,8 |
| 366 000 | Kreis Euskirchen | 14 421 | +2,2 | 1 669 | -16,4 | 40 941 | +1,8 | 5 065 | -13,3 |
| 366 004 | Bad Münstereifel, Stadt | 1 959 | -13,7 | 74 | -8,6 | 3 976 | -15,3 | 90 | -29,1 |
| 366 008 | Blankenheim | 1 482 | +10,1 | 45 | +7,1 | 4 452 | +19,5 | 82 | -21,2 |
| 366 012 | Dahlem | 2 520 | +16,2 | 867 | -16,7 | 7 054 | +9,7 | 3 085 | -15,1 |
| 366 016 | Euskirchen, Stadt | 3 297 | +7,9 | 333 | -15,3 | 5 349 | +4,0 | 588 | -28,1 |
| 366 020 | Hellenthal | . | . | . | . | . | . | . | . |
| 366 024 | Kall | 1 723 | +22,0 | 43 | +19,4 | 3 868 | +18,7 | 123 | +68,5 |
| 366 028 | Mechernich, Stadt | 557 | +35,5 | 47 | +104,3 | 1 360 | +66,3 | 142 | +84,4 |
| 366 032 | Nettersheim | 842 | +23,1 | 7 | x | 8 811 | +0,7 | 21 | +320,0 |
| 366 036 | Schleiden, Stadt | 819 | -40,9 | 124 | -36,7 | 2 364 | -30,8 | 690 | +24,5 |
| 366 040 | Weilerswist | . | . | . | . | . | . | . | . |
| 366 044 | Zülpich, Stadt | 403 | +76,8 | 2 | -33,3 | 2 108 | +17,4 | 6 | -25,0 |

Noch: 2.1 Kapazität und Leistung der Beherbergungsstätten nach Verwaltungsbezirken

Januar 2018

| Amtliche Schlüsselnummer | Verwaltungsbezirk | Betriebe | | Betten | | | Mittlere Aufenthaltsdauer ³⁾ | |
|--------------------------|-----------------------------|--------------|---------------------------|---------------|---------------------------|-----------------------------------|---|---------------------|
| | | geöffnete | Veränderung ¹⁾ | angebotene | Veränderung ¹⁾ | mittlere Auslastung ²⁾ | aller Gäste | ausländischer Gäste |
| 370 000 | Kreis Heinsberg | 57 | – | 1 565 | –0,5 | 29,2 | 2,6 | 3,0 |
| 370 004 | Erkelenz, Stadt | 7 | – | 221 | – | 29,4 | 2,2 | 2,7 |
| 370 008 | Gangelt | 3 | – | 45 | – | 19,5 | 1,7 | 9,6 |
| 370 012 | Geilenkirchen, Stadt | 4 | – | 151 | –0,7 | 22,4 | 2,5 | 3,4 |
| 370 016 | Heinsberg, Stadt | 4 | – | 105 | +6,1 | 33,8 | 2,3 | 3,1 |
| 370 020 | Hückelhoven, Stadt | 7 | – | 174 | – | 29,4 | 2,0 | 2,3 |
| 370 024 | Selfkant | 1 | – | – | – | . | . | . |
| 370 028 | Übach-Palenberg, Stadt | 3 | – | 124 | –1,6 | 30,4 | 3,0 | – |
| 370 032 | Waldfeucht | 2 | – | 40 | –4,8 | . | . | . |
| 370 036 | Wassenberg, Stadt | 14 | – | 203 | –1,9 | 14,9 | 2,0 | 1,9 |
| 370 040 | Wegberg, Stadt | 12 | – | 502 | –1,0 | 37,3 | 3,4 | 3,1 |
| 374 000 | Oberbergischer Kreis | 97 | –4,9 | 5 560 | +0,5 | 32,7 | 3,5 | 2,8 |
| 374 004 | Bergneustadt, Stadt | 8 | +33,3 | 416 | +19,5 | 20,8 | 2,0 | 1,4 |
| 374 008 | Engelskirchen | 6 | – | 390 | – | 78,3 | 8,9 | 8,5 |
| 374 012 | Gummersbach, Stadt | 14 | – | 875 | –0,2 | 29,7 | 2,0 | 2,5 |
| 374 016 | Hückeswagen, Stadt | 4 | –20,0 | 191 | –5,9 | 26,0 | 2,6 | 4,8 |
| 374 020 | Lindlar | 14 | –6,7 | 412 | –8,0 | 24,9 | 2,8 | 9,2 |
| 374 024 | Marienheide | 2 | –33,3 | 145 | –31,9 | . | . | . |
| 374 028 | Morsbach | 2 | – | 209 | – | . | . | . |
| 374 032 | Nümbrecht | 7 | –22,2 | 699 | –7,4 | 49,6 | 5,3 | 9,5 |
| 374 036 | Radevormwald, Stadt | 9 | – | 590 | –0,5 | 25,8 | 3,3 | 2,1 |
| 374 040 | Reichshof | 7 | –22,2 | 382 | –7,3 | 57,1 | 15,3 | 5,7 |
| 374 044 | Waldbrohl, Stadt | 5 | – | 498 | +46,5 | 14,4 | 2,6 | 3,2 |
| 374 048 | Wiehl, Stadt | 8 | –11,1 | 418 | –1,4 | 17,1 | 1,9 | 2,5 |
| 374 052 | Wipperfurth, Stadt | 11 | +10,0 | 335 | +5,0 | 12,8 | 1,7 | 2,1 |
| 378 000 | Rhein.-Berg. Kreis | 72 | –5,3 | 3 581 | –2,5 | 37,4 | 2,4 | 2,1 |
| 378 004 | Bergisch Gladbach, Stadt | 17 | –5,6 | 1 145 | –2,7 | 37,1 | 2,0 | 1,9 |
| 378 008 | Burscheid, Stadt | 5 | – | 187 | –1,6 | 29,4 | 2,0 | 2,6 |
| 378 012 | Kürten | 9 | +12,5 | 191 | +13,7 | 28,4 | 2,5 | 2,0 |
| 378 016 | Leichlingen (Rhld.), Stadt | 9 | – | 488 | –4,7 | 66,4 | 9,6 | 17,1 |
| 378 020 | Odenthal | 6 | – | 422 | – | 33,4 | 1,9 | 1,8 |
| 378 024 | Overath, Stadt | 10 | –16,7 | 335 | –9,0 | 23,6 | 2,3 | 3,2 |
| 378 028 | Rösrath, Stadt | 5 | –16,7 | 279 | +2,2 | 39,3 | 1,8 | 1,6 |
| 378 032 | Wermelskirchen, Stadt | 11 | –8,3 | 534 | –5,2 | 28,1 | 1,8 | 1,9 |
| 382 000 | Rhein-Sieg-Kreis | 144 | –2,7 | 9 432 | –1,3 | 29,7 | 2,2 | 2,3 |
| 382 004 | Alfter | 5 | – | 191 | – | 41,6 | 2,3 | 2,1 |
| 382 008 | Bad Honnef, Stadt | 12 | –14,3 | 1 064 | –16,5 | 25,3 | 1,9 | 2,3 |
| 382 012 | Bornheim, Stadt | 13 | –13,3 | 519 | –9,1 | 29,0 | 2,7 | 4,3 |
| 382 016 | Eitorf | 3 | – | 312 | +10,2 | 22,1 | 1,9 | 2,1 |
| 382 020 | Hennef (Sieg), Stadt | 12 | –14,3 | 1 047 | –2,2 | 50,6 | 4,6 | 1,9 |
| 382 024 | Königswinter, Stadt | 24 | +4,3 | 1 810 | –0,1 | 25,4 | 1,7 | 1,7 |
| 382 028 | Lohmar, Stadt | 7 | +16,7 | 212 | – | 25,0 | 1,5 | 1,9 |
| 382 032 | Meckenheim, Stadt | 4 | – | 201 | +0,5 | 32,3 | 2,4 | 3,0 |
| 382 036 | Much | 7 | +16,7 | 387 | +18,3 | 24,1 | 1,8 | 2,1 |
| 382 040 | Neunkirchen-Seelscheid | 2 | – | 24 | – | . | . | . |
| 382 044 | Niederkassel, Stadt | 6 | +20,0 | 226 | +5,6 | 29,7 | 1,8 | 3,1 |
| 382 048 | Rheinbach, Stadt | 6 | – | 303 | –0,3 | 39,4 | 1,9 | 1,6 |
| 382 052 | Ruppichterath | 1 | –50,0 | 25 | –70,9 | . | . | . |
| 382 056 | Sankt Augustin, Stadt | 3 | – | 126 | – | 41,1 | 1,9 | 2,0 |
| 382 060 | Siegburg, Stadt | 15 | +15,4 | 910 | +30,2 | 36,6 | 2,0 | 3,5 |
| 382 064 | Swisttal | 5 | – | 848 | –0,7 | 15,3 | 4,9 | 2,4 |
| 382 068 | Troisdorf, Stadt | 8 | –11,1 | 688 | –5,4 | 36,8 | 1,7 | 1,7 |
| 382 072 | Wachtberg | 4 | – | 251 | – | 17,1 | 1,9 | 2,0 |
| 382 076 | Windeck | 7 | –22,2 | 288 | –11,7 | 10,0 | 1,8 | 1,5 |
| 300 000 | Reg.-Bez. Köln | 1 284 | –1,5 | 90 032 | –0,1 | 38,5 | 2,0 | 2,1 |
| 512 000 | Kreisfreie Städte | | | | | | | |
| 512 000 | Bottrop | 12 | – | 619 | – | 36,1 | 2,6 | 3,1 |
| 513 000 | Gelsenkirchen | 22 | – | 2 139 | +0,4 | 37,3 | 3,0 | 2,2 |
| 515 000 | Münster | 78 | +1,3 | 7 855 | –0,2 | 43,7 | 2,4 | 1,5 |

Anmerkungen Seite 9

Noch: 2.1 Kapazität und Leistung der Beherbergungsstätten nach Verwaltungsbezirken

Januar 2018

| Amtliche Schlüsselnummer | Verwaltungsbezirk | Ankünfte | | | | Übernachtungen | | | |
|--------------------------|-----------------------------|----------------|---------------------------|---------------------|---------------------------|-----------------|---------------------------|---------------------|---------------------------|
| | | aller Gäste | Veränderung ¹⁾ | ausländischer Gäste | Veränderung ¹⁾ | aller Gäste | Veränderung ¹⁾ | ausländischer Gäste | Veränderung ¹⁾ |
| 370 000 | Kreis Heinsberg | 5 752 | -7,6 | 681 | +7,1 | 14 779 | +1,9 | 2 064 | +27,6 |
| 370 004 | Erkelenz, Stadt | 911 | -9,2 | 194 | +38,6 | 2 017 | -7,6 | 518 | +46,3 |
| 370 008 | Gangelt | 275 | -17,4 | 14 | -72,0 | 479 | -36,5 | 135 | -24,6 |
| 370 012 | Geilenkirchen, Stadt | 417 | -0,7 | 143 | +12,6 | 1 048 | +0,2 | 490 | +16,4 |
| 370 016 | Heinsberg, Stadt | 546 | +2,1 | 124 | +4,2 | 1 250 | +13,6 | 386 | +56,3 |
| 370 020 | Hückelhoven, Stadt | 862 | +1,2 | 70 | -20,5 | 1 688 | +2,2 | 158 | +2,6 |
| 370 024 | Selfkant | . | . | . | . | . | . | . | . |
| 370 028 | Übach-Palenberg, Stadt | 384 | - | - | - | 1 168 | -3,4 | - | - |
| 370 032 | Waldfeucht | . | . | . | . | . | . | . | . |
| 370 036 | Wassenberg, Stadt | 559 | -38,4 | 33 | -26,7 | 1 114 | -35,7 | 64 | -13,5 |
| 370 040 | Wegberg, Stadt | 1 686 | +0,4 | 92 | +73,6 | 5 740 | +25,1 | 281 | +88,6 |
| 374 000 | Oberbergischer Kreis | 15 667 | -0,2 | 1 482 | +1,4 | 54 906 | +2,0 | 4 134 | -1,5 |
| 374 004 | Bergneustadt, Stadt | 1 329 | +7,9 | 82 | +20,6 | 2 656 | +7,7 | 118 | -32,2 |
| 374 008 | Engelskirchen | 1 065 | +2,0 | 31 | +47,6 | 9 471 | +3,0 | 265 | x |
| 374 012 | Gummersbach, Stadt | 3 981 | +11,6 | 875 | +10,3 | 8 063 | +17,6 | 2 163 | +3,3 |
| 374 016 | Hückeswagen, Stadt | 602 | -13,8 | 69 | +4,5 | 1 539 | -18,9 | 328 | +60,8 |
| 374 020 | Lindlar | 1 148 | +18,0 | 14 | -76,3 | 3 213 | +13,7 | 129 | -60,1 |
| 374 024 | Marienheide | . | . | . | . | . | . | . | . |
| 374 028 | Morsbach | . | . | . | . | . | . | . | . |
| 374 032 | Nümbrecht | 2 017 | -18,0 | 8 | -33,3 | 10 754 | +6,5 | 76 | +171,4 |
| 374 036 | Radevormwald, Stadt | 1 395 | +18,8 | 15 | +66,7 | 4 562 | +8,9 | 31 | +138,5 |
| 374 040 | Reichshof | 442 | -35,9 | 27 | +80,0 | 6 767 | -9,3 | 154 | +62,1 |
| 374 044 | Waldbrohl, Stadt | 664 | +38,9 | 74 | -28,2 | 1 706 | +20,9 | 234 | -37,6 |
| 374 048 | Wiehl, Stadt | 1 176 | - | 91 | -26,6 | 2 224 | -9,3 | 226 | -39,1 |
| 374 052 | Wipperfürth, Stadt | 763 | -12,9 | 81 | -34,1 | 1 328 | -31,0 | 168 | -54,7 |
| 378 000 | Rhein.-Berg. Kreis | 16 847 | +2,2 | 1 962 | -7,4 | 41 140 | +5,3 | 4 189 | -4,8 |
| 378 004 | Bergisch Gladbach, Stadt | 6 561 | +5,9 | 1 055 | -5,1 | 12 945 | +0,4 | 1 965 | -9,2 |
| 378 008 | Burscheid, Stadt | 814 | -1,1 | 107 | +7,0 | 1 660 | +11,0 | 283 | +50,5 |
| 378 012 | Kürten | 666 | +22,0 | 38 | -9,5 | 1 683 | +37,8 | 77 | +18,5 |
| 378 016 | Leichlingen (Rhld.), Stadt | 1 048 | +25,2 | 8 | -55,6 | 10 080 | +7,8 | 137 | -49,6 |
| 378 020 | Odenthal | 2 291 | -1,7 | 100 | +35,1 | 4 370 | +2,8 | 183 | +31,7 |
| 378 024 | Overath, Stadt | 1 016 | +8,7 | 266 | -1,1 | 2 351 | +10,2 | 852 | +23,5 |
| 378 028 | Rösrath, Stadt | 1 875 | -16,8 | 185 | -0,5 | 3 395 | -13,6 | 298 | -4,2 |
| 378 032 | Wermelskirchen, Stadt | 2 576 | +0,3 | 203 | -36,2 | 4 656 | +22,6 | 394 | -31,1 |
| 382 000 | Rhein-Sieg-Kreis | 39 180 | +3,9 | 4 648 | +7,9 | 85 474 | +0,5 | 10 508 | +4,9 |
| 382 004 | Alfter | 1 063 | -2,9 | 36 | +2,9 | 2 464 | -2,9 | 74 | +7,2 |
| 382 008 | Bad Honnef, Stadt | 4 437 | -8,5 | 321 | -13,7 | 8 295 | -18,1 | 753 | -21,5 |
| 382 012 | Bornheim, Stadt | 1 610 | +23,4 | 192 | +13,6 | 4 339 | -10,2 | 818 | +25,1 |
| 382 016 | Eitorf | 1 106 | +22,8 | 46 | +187,5 | 2 140 | +42,7 | 98 | +197,0 |
| 382 020 | Hennef (Sieg), Stadt | 3 539 | -5,9 | 294 | -12,8 | 16 417 | -1,7 | 558 | -11,3 |
| 382 024 | Königswinter, Stadt | 8 407 | +5,3 | 818 | -16,7 | 14 005 | +5,6 | 1 395 | -17,7 |
| 382 028 | Lohmar, Stadt | 1 098 | +19,7 | 115 | +26,4 | 1 655 | +22,2 | 222 | +44,2 |
| 382 032 | Meckenheim, Stadt | 841 | +12,1 | 128 | +109,8 | 2 011 | +42,2 | 383 | +248,2 |
| 382 036 | Much | 1 587 | +13,8 | 253 | +289,2 | 2 782 | +6,1 | 530 | +246,4 |
| 382 040 | Neunkirchen-Seelscheid | . | . | . | . | . | . | . | . |
| 382 044 | Niederkassel, Stadt | 1 103 | +4,2 | 189 | -12,9 | 2 024 | +6,1 | 583 | -5,0 |
| 382 048 | Rheinbach, Stadt | 1 942 | -15,6 | 230 | -16,4 | 3 698 | -0,2 | 362 | -2,9 |
| 382 052 | Ruppichterath | . | . | . | . | . | . | . | . |
| 382 056 | Sankt Augustin, Stadt | 779 | +3,3 | 22 | -24,1 | 1 449 | -6,2 | 45 | -67,4 |
| 382 060 | Siegburg, Stadt | 5 129 | +29,7 | 678 | +7,1 | 10 192 | +25,5 | 2 347 | +0,6 |
| 382 064 | Swisttal | 814 | +23,0 | 152 | +43,4 | 4 013 | +15,4 | 361 | +134,4 |
| 382 068 | Troisdorf, Stadt | 4 374 | +3,7 | 1 110 | +29,7 | 7 577 | -10,1 | 1 860 | +2,2 |
| 382 072 | Wachtberg | 712 | -18,4 | 40 | -16,7 | 1 334 | -27,7 | 80 | -20,0 |
| 382 076 | Windeck | 467 | -11,7 | 14 | +250,0 | 840 | -2,0 | 21 | +110,0 |
| 300 000 | Reg.-Bez. Köln | 524 051 | +5,6 | 133 419 | +2,0 | 1063 838 | +4,3 | 277 856 | +2,5 |
| 512 000 | Kreisfreie Städte | 2 653 | +13,5 | 437 | +18,4 | 6 773 | +37,6 | 1 345 | +94,4 |
| 513 000 | Bottrop | 7 843 | -12,9 | 1 380 | -6,3 | 23 443 | -4,3 | 3 005 | -0,1 |
| 515 000 | Gelsenkirchen | 44 147 | +13,9 | 4 479 | +54,3 | 103 872 | +22,6 | 6 936 | +34,9 |
| | Münster | | | | | | | | |

Noch: 2.1 Kapazität und Leistung der Beherbergungsstätten nach Verwaltungsbezirken

Januar 2018

| Amtliche Schlüsselnummer | Verwaltungsbezirk | Betriebe | | Betten | | | Mittlere Aufenthaltsdauer ³⁾ | |
|--------------------------|-----------------------------|------------|---------------------------|--------------|---------------------------|-----------------------------------|---|---------------------|
| | | geöffnete | Veränderung ¹⁾ | angebotene | Veränderung ¹⁾ | mittlere Auslastung ²⁾ | aller Gäste | ausländischer Gäste |
| 554 000 | Kreis Borken | 122 | -9,6 | 5 096 | -4,8 | 27,1 | 2,0 | 2,6 |
| 554 004 | Ahaus, Stadt | 12 | -7,7 | 477 | -8,3 | 21,9 | 2,3 | 2,3 |
| 554 008 | Bocholt, Stadt | 15 | -11,8 | 553 | -7,4 | 34,2 | 2,0 | 2,0 |
| 554 012 | Borken, Stadt | 15 | -6,3 | 746 | +8,0 | 33,3 | 2,5 | 7,7 |
| 554 016 | Gescher, Stadt | 4 | - | 126 | - | 33,2 | 1,5 | 1,2 |
| 554 020 | Gronau (Westf.), Stadt | 15 | -16,7 | 694 | -8,3 | 28,4 | 2,3 | 3,5 |
| 554 024 | Heek | 2 | - | 179 | +0,6 | . | . | . |
| 554 028 | Heiden | 3 | - | 121 | - | . | . | . |
| 554 032 | Isselburg, Stadt | 5 | - | 138 | - | 26,1 | 1,4 | 1,5 |
| 554 036 | Legden | 5 | -16,7 | 566 | -3,4 | 24,4 | 1,9 | 1,7 |
| 554 040 | Raesfeld | 5 | -16,7 | 140 | -17,2 | 18,7 | 1,5 | 1,8 |
| 554 044 | Reken | 10 | -9,1 | 284 | -8,4 | 16,7 | 1,9 | 2,8 |
| 554 048 | Rhede, Stadt | 5 | - | 83 | - | 26,9 | 1,9 | 1,2 |
| 554 052 | Schöppingen | 7 | -12,5 | 231 | -6,1 | 19,1 | 2,0 | 1,6 |
| 554 056 | Stadtlohn, Stadt | 3 | - | 41 | - | 30,2 | 1,6 | - |
| 554 060 | Südlohn | 3 | - | 158 | -0,6 | 21,6 | 1,6 | 1,8 |
| 554 064 | Velen, Stadt | 7 | -12,5 | 398 | -2,5 | 25,1 | 2,1 | 2,1 |
| 554 068 | Vreden, Stadt | 6 | -14,3 | 161 | -27,1 | 30,6 | 1,9 | 3,5 |
| 558 000 | Kreis Coesfeld | 77 | -3,8 | 3 756 | -2,2 | 38,9 | 3,9 | 2,2 |
| 558 004 | Ascheberg | 6 | -14,3 | 336 | -6,9 | 19,9 | 1,8 | 1,8 |
| 558 008 | Billerbeck, Stadt | 6 | - | 362 | - | 40,8 | 2,5 | 2,7 |
| 558 012 | Coesfeld, Stadt | 8 | - | 332 | - | 38,4 | 1,8 | 1,6 |
| 558 016 | Dülmen, Stadt | 13 | +8,3 | 420 | -0,9 | 22,2 | 2,2 | 3,1 |
| 558 020 | Havixbeck | 7 | - | 174 | -4,4 | . | . | . |
| 558 024 | Lüdinghausen, Stadt | 8 | -20,0 | 146 | -13,1 | 12,2 | 1,7 | 1,7 |
| 558 028 | Nordkirchen | 4 | - | 1 160 | -0,3 | . | . | . |
| 558 032 | Nottuln | 10 | - | 322 | -0,9 | 22,2 | 2,2 | 2,5 |
| 558 036 | Olfen, Stadt | 3 | - | 56 | - | 25,9 | 1,6 | 2,0 |
| 558 040 | Rosendahl | 3 | - | 83 | - | 16,0 | 1,3 | 1,0 |
| 558 044 | Senden | 9 | -10,0 | 365 | -5,2 | 21,6 | 1,5 | 2,1 |
| 562 000 | Kreis Recklinghausen | 86 | -7,5 | 4 316 | -2,7 | 30,8 | 1,9 | 2,0 |
| 562 004 | Castrop-Rauxel, Stadt | 8 | -11,1 | 482 | -3,8 | 28,2 | 1,9 | 2,4 |
| 562 008 | Datteln, Stadt | 9 | -10,0 | 336 | +0,6 | 47,6 | 2,1 | 2,2 |
| 562 012 | Dorsten, Stadt | 18 | -10,0 | 419 | -11,0 | 23,2 | 2,3 | 5,0 |
| 562 014 | Gladbeck, Stadt | 5 | -16,7 | 451 | -0,9 | 39,1 | 1,6 | 1,4 |
| 562 016 | Haltern am See, Stadt | 18 | - | 948 | +6,2 | 20,9 | 1,8 | 1,5 |
| 562 020 | Herten, Stadt | 4 | - | 219 | -1,4 | 29,1 | 1,6 | 1,7 |
| 562 024 | Marl, Stadt | 8 | -11,1 | 358 | -16,7 | 28,9 | 1,9 | 1,7 |
| 562 028 | Oer-Erkenschwick, Stadt | 5 | - | 460 | +0,4 | 12,5 | 1,5 | 1,0 |
| 562 032 | Recklinghausen, Stadt | 8 | -11,1 | 559 | -4,8 | 55,4 | 2,2 | 2,6 |
| 562 036 | Waltrop, Stadt | 3 | - | 84 | -2,3 | 36,7 | 2,1 | 1,8 |
| 566 000 | Kreis Steinfurt | 173 | -1,1 | 5 329 | -0,6 | 27,1 | 2,5 | 2,7 |
| 566 004 | Altenberge | 4 | - | 192 | - | 18,7 | 1,5 | 5,3 |
| 566 008 | Emsdetten, Stadt | 11 | - | 400 | -2,9 | 19,6 | 1,9 | 5,5 |
| 566 012 | Greven, Stadt | 12 | - | 340 | -4,8 | 18,5 | 1,7 | 1,3 |
| 566 016 | Hörstel, Stadt | 16 | +14,3 | 381 | +16,2 | 31,8 | 2,1 | 2,8 |
| 566 020 | Hopsten | 2 | - | 22 | - | . | . | . |
| 566 024 | Horstmar, Stadt | 3 | - | 61 | +10,9 | 54,8 | 5,2 | 1,0 |
| 566 028 | Ibbenbüren, Stadt | 15 | - | 443 | -1,8 | 25,0 | 1,6 | 1,3 |
| 566 032 | Ladbergen | 8 | -11,1 | 171 | -8,1 | 23,1 | 1,6 | 1,3 |
| 566 036 | Laer | 3 | - | 76 | - | 13,2 | 2,4 | - |
| 566 040 | Lengerich, Stadt | 8 | - | 169 | -2,3 | 19,2 | 2,5 | 3,8 |
| 566 044 | Lienen | 6 | -14,3 | 109 | -12,8 | 35,3 | 6,0 | 13,8 |
| 566 048 | Lotte | 1 | - | 14 | - | . | . | . |
| 566 052 | Metelen | 1 | -50,0 | 10 | -68,8 | . | . | . |
| 566 056 | Mettingen | 7 | - | 216 | - | 52,9 | 8,4 | 2,9 |
| 566 060 | Neuenkirchen | 2 | -50,0 | 80 | -24,5 | . | . | . |
| 566 064 | Nordwalde | 3 | - | 172 | - | 21,0 | 2,2 | - |
| 566 068 | Ochtrup, Stadt | 5 | - | 102 | - | 25,0 | 1,8 | 1,5 |
| 566 072 | Recke | 6 | +20,0 | 131 | +12,0 | 28,4 | 4,0 | 2,6 |
| 566 076 | Rheine, Stadt | 21 | +5,0 | 851 | +3,0 | 30,6 | 2,7 | 1,8 |
| 566 080 | Saerbeck | 6 | +20,0 | 218 | +4,8 | 23,4 | 2,3 | 1,3 |
| 566 084 | Steinfurt, Stadt | 8 | -11,1 | 234 | -2,5 | 15,9 | 2,1 | 2,8 |
| 566 088 | Tecklenburg, Stadt | 17 | -5,6 | 780 | +0,5 | 32,8 | 3,5 | 1,9 |
| 566 092 | Westerkappeln | 3 | - | 49 | - | 31,6 | 2,6 | 4,4 |
| 566 096 | Wettringen | 5 | - | 108 | -12,9 | 24,7 | 2,1 | 4,9 |

Anmerkungen Seite 9

Noch: 2.1 Kapazität und Leistung der Beherbergungsstätten nach Verwaltungsbezirken

Januar 2018

| Amtliche Schlüsselnummer | Verwaltungsbezirk | Ankünfte | | | | Übernachtungen | | | |
|--------------------------|-----------------------------|---------------|---------------------------|---------------------|---------------------------|----------------|---------------------------|---------------------|---------------------------|
| | | aller Gäste | Veränderung ¹⁾ | ausländischer Gäste | Veränderung ¹⁾ | aller Gäste | Veränderung ¹⁾ | ausländischer Gäste | Veränderung ¹⁾ |
| 554 000 | Kreis Borken | 20 503 | +5,9 | 2 575 | -1,6 | 41 704 | +11,8 | 6 744 | +9,6 |
| 554 004 | Ahaus, Stadt | 1 537 | +9,5 | 157 | -10,8 | 3 459 | +34,3 | 366 | +6,7 |
| 554 008 | Bocholt, Stadt | 3 183 | -4,6 | 456 | -20,7 | 6 239 | -5,7 | 894 | -30,1 |
| 554 012 | Borken, Stadt | 3 115 | +9,2 | 158 | -19,0 | 7 687 | +22,9 | 1 218 | +20,4 |
| 554 016 | Gescher, Stadt | 858 | +2,1 | 62 | +244,4 | 1 295 | +11,4 | 72 | +176,9 |
| 554 020 | Gronau (Westf.), Stadt | 2 400 | +9,4 | 517 | +20,2 | 5 525 | +6,5 | 1 807 | +26,8 |
| 554 024 | Heek | . | . | . | . | . | . | . | . |
| 554 028 | Heiden | . | . | . | . | . | . | . | . |
| 554 032 | Isselburg, Stadt | 805 | +24,0 | 383 | +0,8 | 1 116 | +11,4 | 576 | +4,7 |
| 554 036 | Legden | 2 107 | +11,8 | 320 | +22,1 | 4 085 | +14,6 | 556 | +51,1 |
| 554 040 | Raesfeld | 526 | -27,0 | 4 | -92,3 | 811 | -32,0 | 7 | -90,5 |
| 554 044 | Reken | 769 | -16,3 | 80 | +40,4 | 1 426 | -16,0 | 224 | +55,6 |
| 554 048 | Rhede, Stadt | 403 | -11,8 | 34 | -54,1 | 753 | +6,8 | 40 | -56,5 |
| 554 052 | Schöppingen | 700 | +54,2 | 36 | -28,0 | 1 366 | +62,2 | 57 | -63,7 |
| 554 056 | Stadtlohn, Stadt | 238 | +61,9 | - | -100,0 | 384 | +4,9 | - | -100,0 |
| 554 060 | Südlohn | 654 | +0,2 | 53 | -31,2 | 1 058 | +7,1 | 98 | -34,2 |
| 554 064 | Velen, Stadt | 1 279 | +26,5 | 147 | +47,0 | 2 684 | +47,4 | 308 | +48,1 |
| 554 068 | Vreden, Stadt | 796 | -28,4 | 126 | +11,5 | 1 541 | -13,9 | 441 | +90,9 |
| 558 000 | Kreis Coesfeld | 11 354 | +11,1 | 720 | -0,3 | 44 817 | +5,8 | 1 601 | -7,9 |
| 558 004 | Ascheberg | 1 178 | +6,2 | 177 | +25,5 | 2 062 | -5,7 | 316 | +2,9 |
| 558 008 | Billerbeck, Stadt | 1 678 | +17,6 | 106 | -10,2 | 4 250 | +27,6 | 290 | +35,5 |
| 558 012 | Coesfeld, Stadt | 2 212 | +7,3 | 120 | -6,3 | 3 872 | +13,9 | 194 | -1,0 |
| 558 016 | Dülmen, Stadt | 1 291 | +10,9 | 142 | +63,2 | 2 890 | +4,0 | 435 | +2,1 |
| 558 020 | Havixbeck | . | . | . | . | . | . | . | . |
| 558 024 | Lüdinghausen, Stadt | 374 | -3,4 | 23 | -17,9 | 653 | -12,8 | 40 | +8,1 |
| 558 028 | Nordkirchen | . | . | . | . | . | . | . | . |
| 558 032 | Nottuln | 973 | +23,9 | 48 | -12,7 | 2 146 | +42,8 | 122 | -10,3 |
| 558 036 | Olfen, Stadt | 287 | +1,4 | 7 | -50,0 | 449 | -13,5 | 14 | -17,6 |
| 558 040 | Rosendahl | 450 | +40,6 | 15 | +50,0 | 592 | +27,9 | 15 | +50,0 |
| 558 044 | Senden | 1 611 | +16,9 | 68 | -42,9 | 2 388 | -0,2 | 143 | -60,4 |
| 562 000 | Kreis Recklinghausen | 21 452 | -3,1 | 3 226 | +14,4 | 41 063 | -3,2 | 6 348 | +14,2 |
| 562 004 | Castrop-Rauxel, Stadt | 2 178 | -8,1 | 228 | +5,1 | 4 208 | -5,7 | 550 | +30,6 |
| 562 008 | Datteln, Stadt | 2 404 | -9,0 | 26 | -68,7 | 5 092 | -11,1 | 58 | -80,5 |
| 562 012 | Dorsten, Stadt | 1 416 | -17,6 | 126 | -23,6 | 3 285 | -9,5 | 636 | +33,3 |
| 562 014 | Gladbeck, Stadt | 3 409 | -0,8 | 1 515 | +33,2 | 5 391 | -4,4 | 2 120 | +11,0 |
| 562 016 | Haltern am See, Stadt | 3 363 | -6,1 | 133 | +2,3 | 6 089 | -9,7 | 194 | -23,0 |
| 562 020 | Herten, Stadt | 1 203 | -13,6 | 141 | -6,0 | 1 977 | -10,8 | 244 | -21,0 |
| 562 024 | Marl, Stadt | 1 646 | +6,0 | 144 | +27,4 | 3 209 | +1,4 | 244 | -2,0 |
| 562 028 | Oer-Erkenschwick, Stadt | 1 172 | -0,3 | 10 | -9,1 | 1 790 | -27,9 | 10 | -23,1 |
| 562 032 | Recklinghausen, Stadt | 4 234 | +9,2 | 851 | +12,7 | 9 113 | +24,0 | 2 197 | +54,7 |
| 562 036 | Waltrop, Stadt | 427 | +8,1 | 52 | -10,3 | 909 | -8,3 | 95 | -55,2 |
| 566 000 | Kreis Steinfurt | 17 986 | -3,2 | 1 786 | +6,9 | 45 082 | -3,2 | 4 758 | -3,5 |
| 566 004 | Altenberge | 763 | +20,7 | 6 | -25,0 | 1 118 | +20,7 | 32 | -20,0 |
| 566 008 | Emsdetten, Stadt | 1 256 | -2,9 | 99 | +30,3 | 2 431 | +9,0 | 546 | +158,8 |
| 566 012 | Greven, Stadt | 1 246 | -10,0 | 72 | -40,0 | 2 175 | -9,0 | 94 | -49,7 |
| 566 016 | Hörstel, Stadt | 1 910 | -8,9 | 211 | +11,1 | 3 936 | +2,2 | 584 | -3,9 |
| 566 020 | Hopsten | . | . | . | . | . | . | . | . |
| 566 024 | Horstmar, Stadt | 198 | - | 4 | - | 1 037 | +119,2 | 4 | - |
| 566 028 | Ibbenbüren, Stadt | 2 122 | +2,8 | 224 | +53,4 | 3 428 | +5,2 | 290 | +48,0 |
| 566 032 | Ladbergen | 718 | -14,5 | 96 | +14,3 | 1 159 | -1,7 | 124 | +2,5 |
| 566 036 | Laer | 132 | -23,7 | - | -100,0 | 311 | -2,5 | - | -100,0 |
| 566 040 | Lengerich, Stadt | 402 | -10,5 | 54 | +63,6 | 1 007 | -14,4 | 203 | +24,5 |
| 566 044 | Lienen | 198 | +17,2 | 59 | +11,3 | 1 193 | +7,5 | 815 | +1,1 |
| 566 048 | Lotte | . | . | . | . | . | . | . | . |
| 566 052 | Metelen | . | . | . | . | . | . | . | . |
| 566 056 | Mettingen | 421 | -2,1 | 14 | -46,2 | 3 550 | -8,2 | 41 | -41,4 |
| 566 060 | Neuenkirchen | . | . | . | . | . | . | . | . |
| 566 064 | Nordwalde | 513 | -30,8 | - | - | 1 121 | -38,0 | - | - |
| 566 068 | Ochtrup, Stadt | 435 | +5,3 | 87 | +17,6 | 791 | +20,9 | 129 | +41,8 |
| 566 072 | Recke | 288 | +100,0 | 10 | +150,0 | 1 154 | +47,6 | 26 | x |
| 566 076 | Rheine, Stadt | 2 951 | +2,9 | 492 | +6,3 | 7 877 | -1,3 | 904 | -5,6 |
| 566 080 | Saerbeck | 681 | -5,3 | 18 | +5,9 | 1 584 | +5,5 | 24 | +26,3 |
| 566 084 | Steinfurt, Stadt | 540 | -21,7 | 16 | -38,5 | 1 147 | -26,9 | 45 | -45,8 |
| 566 088 | Tecklenburg, Stadt | 2 292 | -4,0 | 212 | -3,6 | 7 947 | -11,1 | 409 | -7,3 |
| 566 092 | Westerkappeln | 188 | +39,3 | 40 | +400,0 | 480 | +94,3 | 174 | x |
| 566 096 | Wettringen | 451 | +9,7 | 40 | -50,6 | 934 | -8,7 | 197 | -50,8 |

Noch: 2.1 Kapazität und Leistung der Beherbergungsstätten nach Verwaltungsbezirken

Januar 2018

| Amtliche Schlüsselnummer | Verwaltungsbezirk | Betriebe | | Betten | | | Mittlere Aufenthaltsdauer ³⁾ | |
|--------------------------|-----------------------------------|------------|---------------------------|---------------|---------------------------|-----------------------------------|---|---------------------|
| | | geöffnete | Veränderung ¹⁾ | angebotene | Veränderung ¹⁾ | mittlere Auslastung ²⁾ | aller Gäste | ausländischer Gäste |
| 570 000 | Kreis Warendorf | 83 | -3,5 | 3 060 | -1,0 | 32,8 | 2,9 | 3,8 |
| 570 004 | Ahlen, Stadt | 7 | — | 293 | — | 30,5 | 2,2 | 5,3 |
| 570 008 | Beckum, Stadt | 8 | — | 252 | +2,4 | 27,6 | 2,4 | 5,0 |
| 570 012 | Beelen | 3 | — | 56 | -9,7 | 37,2 | 2,7 | 4,1 |
| 570 016 | Drensteinfurt, Stadt | 4 | — | 87 | +1,2 | 21,8 | 1,5 | 3,9 |
| 570 020 | Ennigerloh, Stadt | 5 | -16,7 | 149 | -16,8 | 27,9 | 1,9 | 2,7 |
| 570 024 | Everswinkel | 5 | — | 142 | +0,7 | 23,5 | 3,9 | 2,0 |
| 570 028 | Oelde, Stadt | 9 | -10,0 | 317 | -18,7 | 30,5 | 2,7 | 5,1 |
| 570 032 | Ostbevern | 6 | — | 318 | +4,6 | 18,6 | 1,4 | 1,3 |
| 570 036 | Sassenberg, Stadt | 6 | — | 90 | +1,1 | 10,2 | 6,7 | 3,7 |
| 570 040 | Sendenhorst, Stadt | 7 | — | 306 | +27,5 | 59,2 | 6,0 | 3,3 |
| 570 044 | Telgte, Stadt | 5 | — | 267 | +0,8 | 59,7 | 5,1 | 1,7 |
| 570 048 | Wadersloh | 5 | — | 103 | — | 27,0 | 2,8 | 7,3 |
| 570 052 | Warendorf, Stadt | 13 | -7,1 | 680 | -1,9 | 27,9 | 2,3 | 2,6 |
| 500 000 | Reg.-Bez. Münster | 653 | -4,0 | 32 170 | -1,6 | 34,4 | 2,5 | 2,2 |
| 711 000 | Kreisfreie Stadt Bielefeld | 59 | -4,8 | 4 289 | -5,1 | 37,0 | 1,8 | 2,1 |
| 754 000 | Kreis Gütersloh | 101 | -6,5 | 4 194 | -3,4 | 30,4 | 2,1 | 2,8 |
| 754 004 | Borgholzhausen, Stadt | 1 | -66,7 | 12 | -82,1 | — | — | — |
| 754 008 | Gütersloh, Stadt | 22 | +4,8 | 1 165 | +3,5 | 35,3 | 2,3 | 2,2 |
| 754 012 | Halle (Westf.), Stadt | 8 | — | 488 | — | 31,7 | 1,8 | 1,8 |
| 754 016 | Harsewinkel, Stadt | 8 | — | 505 | — | 25,5 | 1,9 | 2,1 |
| 754 020 | Herzebrock-Clarholz | 3 | — | 97 | +1,0 | 25,4 | 2,1 | 3,2 |
| 754 024 | Langenberg | 1 | -50,0 | 30 | -26,8 | — | — | — |
| 754 028 | Rheda-Wiedenbrück, Stadt | 15 | -11,8 | 594 | -1,7 | 28,2 | 1,6 | 1,7 |
| 754 032 | Rietberg, Stadt | 7 | — | 286 | +3,2 | 26,8 | 1,6 | 1,7 |
| 754 036 | Schloß Holte-Stukenbrock, Stadt | 16 | — | 445 | -1,5 | 26,2 | 2,9 | 9,9 |
| 754 040 | Steinhagen | 4 | — | 139 | +12,1 | 36,7 | 1,8 | 5,7 |
| 754 044 | Verl, Stadt | 6 | -25,0 | 109 | -49,1 | 56,3 | 6,6 | 63,7 |
| 754 048 | Versmold, Stadt | 5 | -16,7 | 140 | -9,1 | — | — | — |
| 754 052 | Werther (Westf.), Stadt | 5 | — | 184 | -4,7 | 29,7 | 1,9 | 2,3 |
| 758 000 | Kreis Herford | 51 | -7,3 | 2 488 | -0,3 | 31,9 | 3,9 | 2,4 |
| 758 004 | Bünde, Stadt | 6 | -14,3 | 188 | -18,6 | 32,9 | 2,3 | 3,5 |
| 758 008 | Enger, Stadt | — | — | — | — | — | — | — |
| 758 012 | Herford, Stadt | 13 | -7,1 | 438 | -8,2 | 21,7 | 1,7 | 2,0 |
| 758 016 | Hiddenhausen | 4 | — | 224 | +0,4 | 22,8 | 1,7 | 1,7 |
| 758 020 | Kirchlengern | 1 | — | 17 | — | — | — | — |
| 758 024 | Löhne, Stadt | 6 | -14,3 | 366 | -2,9 | — | — | — |
| 758 028 | Rödinghausen | 5 | — | 243 | +53,8 | 24,6 | 2,9 | 23,9 |
| 758 032 | Spenge, Stadt | 3 | — | 175 | -1,1 | 3,7 | 2,1 | 1,0 |
| 758 036 | Vlotho, Stadt | 13 | -7,1 | 837 | +0,1 | 26,5 | 4,8 | 1,6 |
| 762 000 | Kreis Höxter | 116 | -1,7 | 5 943 | -0,6 | 37,0 | 5,6 | 2,9 |
| 762 004 | Bad Driburg, Stadt | 34 | — | 2 709 | +4,4 | 58,0 | 10,6 | 2,9 |
| 762 008 | Beverungen, Stadt | 16 | +14,3 | 495 | +4,9 | 18,9 | 2,4 | 1,7 |
| 762 012 | Borgentreich, Stadt | 2 | -33,3 | 45 | -13,5 | — | — | — |
| 762 016 | Brakel, Stadt | 8 | -27,3 | 225 | -40,8 | 17,3 | 2,4 | 3,9 |
| 762 020 | Höxter, Stadt | 19 | -5,0 | 892 | -2,4 | 21,6 | 3,2 | 2,3 |
| 762 024 | Marienmünster, Stadt | 6 | +20,0 | 149 | +14,6 | 11,6 | 3,4 | 16,4 |
| 762 028 | Nieheim, Stadt | 7 | — | 478 | -0,2 | 8,6 | 3,3 | 6,0 |
| 762 032 | Steinheim, Stadt | 4 | — | 120 | — | — | — | — |
| 762 036 | Warburg, Stadt | 16 | — | 635 | -0,8 | 27,8 | 2,0 | 2,7 |
| 762 040 | Willebadessen, Stadt | 4 | — | 195 | +0,5 | 23,4 | 3,2 | 3,2 |
| 766 000 | Kreis Lippe | 173 | -8,0 | 8 687 | -4,0 | 38,4 | 4,4 | 2,4 |
| 766 004 | Augustdorf | 2 | — | 50 | -10,7 | — | — | — |
| 766 008 | Bad Salzuflen, Stadt | 51 | -1,9 | 3 670 | -1,1 | 48,8 | 5,2 | 1,8 |
| 766 012 | Barntrop, Stadt | 2 | -33,3 | 22 | -48,8 | — | — | — |
| 766 016 | Blomberg, Stadt | 5 | -16,7 | 167 | -10,2 | 25,5 | 1,6 | 2,0 |
| 766 020 | Detmold, Stadt | 14 | -26,3 | 672 | -11,5 | 28,3 | 1,9 | 2,1 |
| 766 024 | Dörentrup | 6 | -14,3 | 222 | -12,3 | 19,5 | 3,4 | 2,3 |
| 766 028 | Extertäl | 10 | +11,1 | 329 | +17,5 | 24,8 | 4,7 | 3,6 |
| 766 032 | Horn-Bad Meinberg, Stadt | 28 | -15,2 | 1 925 | -12,8 | 45,3 | 5,5 | 3,2 |

Anmerkungen Seite 9

Noch: 2.1 Kapazität und Leistung der Beherbergungsstätten nach Verwaltungsbezirken

Januar 2018

| Amtliche Schlüsselnummer | Verwaltungsbezirk | Ankünfte | | | | Übernachtungen | | | |
|--------------------------|-----------------------------------|----------------|---------------------------|---------------------|---------------------------|----------------|---------------------------|---------------------|---------------------------|
| | | aller Gäste | Veränderung ¹⁾ | ausländischer Gäste | Veränderung ¹⁾ | aller Gäste | Veränderung ¹⁾ | ausländischer Gäste | Veränderung ¹⁾ |
| 570 000 | Kreis Warendorf | 10 788 | +13,9 | 1 296 | +30,0 | 31 046 | +24,3 | 4 954 | +95,0 |
| 570 004 | Ahlen, Stadt | 1 241 | +27,2 | 130 | +11,1 | 2 772 | +29,1 | 684 | +111,8 |
| 570 008 | Beckum, Stadt | 917 | -3,7 | 174 | +16,0 | 2 159 | -5,3 | 866 | +80,8 |
| 570 012 | Beelen | 207 | +10,1 | 45 | +309,1 | 568 | +4,8 | 185 | x |
| 570 016 | Drensteinfurt, Stadt | 325 | +28,0 | 9 | x | 485 | +28,0 | 35 | x |
| 570 020 | Ennigerloh, Stadt | 678 | +26,3 | 150 | +33,9 | 1 291 | +3,7 | 405 | +62,7 |
| 570 024 | Everswinkel | 252 | +58,5 | 8 | x | 992 | +127,5 | 16 | x |
| 570 028 | Oelde, Stadt | 1 040 | -1,3 | 273 | +4,6 | 2 791 | +34,1 | 1 400 | +155,0 |
| 570 032 | Ostbevern | 1 188 | +16,9 | 22 | -57,7 | 1 682 | +27,5 | 28 | -57,6 |
| 570 036 | Sassenberg, Stadt | 155 | -29,9 | 22 | +29,4 | 1 041 | +47,5 | 82 | +46,4 |
| 570 040 | Sendenhorst, Stadt | 930 | +16,5 | 80 | +5,3 | 5 612 | +48,8 | 260 | +14,0 |
| 570 044 | Telgte, Stadt | 963 | +11,1 | 192 | +357,1 | 4 945 | +20,7 | 323 | +267,0 |
| 570 048 | Wadersloh | 303 | +16,5 | 36 | +414,3 | 861 | +27,9 | 261 | +214,5 |
| 570 052 | Warendorf, Stadt | 2 589 | +18,2 | 155 | +2,0 | 5 847 | +10,2 | 409 | +4,9 |
| 500 000 | Reg.-Bez. Münster | 136 726 | +5,3 | 15 899 | +17,2 | 337 800 | +9,8 | 35 691 | +19,9 |
| 711 000 | Kreisfreie Stadt Bielefeld | 27 671 | +5,8 | 3 679 | +26,1 | 48 522 | +1,3 | 7 691 | +7,1 |
| 754 000 | Kreis Gütersloh | 19 072 | -0,5 | 2 389 | -17,4 | 39 204 | -4,2 | 6 794 | -14,4 |
| 754 004 | Borgholzhausen, Stadt | - | -100,0 | - | - | - | -100,0 | - | - |
| 754 008 | Gütersloh, Stadt | 5 615 | +2,2 | 1 095 | -12,9 | 12 698 | +1,5 | 2 427 | -15,1 |
| 754 012 | Halle (Westf.), Stadt | 2 506 | +16,3 | 183 | -16,4 | 4 557 | +12,5 | 338 | -25,2 |
| 754 016 | Harsewinkel, Stadt | 2 120 | -6,5 | 495 | -24,2 | 3 936 | -5,2 | 1 016 | -21,8 |
| 754 020 | Herzebrock-Clarholz | 358 | +0,8 | 69 | -9,2 | 764 | +9,3 | 220 | +30,2 |
| 754 024 | Langenberg | . | . | . | . | . | . | . | . |
| 754 028 | Rheda-Wiedenbrück, Stadt | 3 189 | -1,3 | 267 | +14,1 | 5 201 | -19,6 | 443 | +8,6 |
| 754 032 | Rietberg, Stadt | 1 461 | +4,4 | 91 | -3,2 | 2 372 | -5,0 | 158 | -11,7 |
| 754 036 | Schloß Holte-Stukenbrock, Stadt | 1 257 | -2,5 | 60 | -43,4 | 3 642 | -5,4 | 593 | -18,7 |
| 754 040 | Steinhagen | 882 | +4,4 | 6 | - | 1 583 | +37,2 | 34 | +61,9 |
| 754 044 | Verl, Stadt | 289 | -59,4 | 21 | -79,6 | 1 901 | -34,0 | 1 337 | -15,1 |
| 754 048 | Versmold, Stadt | . | . | . | . | . | . | . | . |
| 754 052 | Werther (Westf.), Stadt | 852 | +9,1 | 95 | -25,2 | 1 649 | +19,1 | 214 | -3,2 |
| 758 000 | Kreis Herford | 6 317 | +2,8 | 563 | +15,6 | 24 539 | +0,5 | 1 365 | +27,7 |
| 758 004 | Bünde, Stadt | 852 | -4,6 | 91 | +31,9 | 1 920 | +3,5 | 320 | +207,7 |
| 758 008 | Enger, Stadt | - | - | - | - | - | - | - | - |
| 758 012 | Herford, Stadt | 1 832 | +1,4 | 222 | +6,7 | 3 024 | -2,5 | 445 | +9,9 |
| 758 016 | Hiddenhausen | 921 | +2,6 | 104 | +79,3 | 1 586 | +6,5 | 174 | +83,2 |
| 758 020 | Kirchlengern | . | . | . | . | . | . | . | . |
| 758 024 | Löhne, Stadt | . | . | . | . | . | . | . | . |
| 758 028 | Rödinghausen | 649 | +58,7 | 8 | +14,3 | 1 855 | +44,2 | 191 | +44,7 |
| 758 032 | Spenge, Stadt | 97 | -58,4 | 2 | -83,3 | 201 | -62,1 | 2 | -93,9 |
| 758 036 | Vlotho, Stadt | 1 408 | +1,3 | 123 | +2,5 | 6 735 | -3,3 | 199 | -15,0 |
| 762 000 | Kreis Höxter | 11 890 | -4,0 | 498 | +9,0 | 66 805 | -3,0 | 1 460 | +9,1 |
| 762 004 | Bad Driburg, Stadt | 4 521 | +1,8 | 82 | -13,7 | 47 766 | - | 241 | -0,4 |
| 762 008 | Beverungen, Stadt | 1 054 | -5,6 | 44 | -52,2 | 2 479 | -11,9 | 73 | -70,3 |
| 762 012 | Borgentreich, Stadt | . | . | . | . | . | . | . | . |
| 762 016 | Brakel, Stadt | 513 | -60,2 | 27 | -42,6 | 1 239 | -61,4 | 104 | -49,8 |
| 762 020 | Höxter, Stadt | 1 897 | +1,3 | 146 | +58,7 | 6 086 | -1,4 | 333 | +55,6 |
| 762 024 | Marienmünster, Stadt | 160 | +8,1 | 5 | +400,0 | 537 | +25,8 | 82 | x |
| 762 028 | Nieheim, Stadt | 385 | +234,8 | 16 | +45,5 | 1 276 | +23,5 | 96 | -22,6 |
| 762 032 | Steinheim, Stadt | . | . | . | . | . | . | . | . |
| 762 036 | Warburg, Stadt | 2 734 | -1,4 | 102 | +47,8 | 5 441 | -4,2 | 272 | +142,9 |
| 762 040 | Willebadessen, Stadt | 444 | +42,3 | 65 | +103,1 | 1 415 | +46,9 | 206 | +186,1 |
| 766 000 | Kreis Lippe | 22 922 | +8,5 | 2 220 | +18,5 | 100 383 | +8,1 | 5 254 | +12,8 |
| 766 004 | Augustdorf | . | . | . | . | . | . | . | . |
| 766 008 | Bad Salzuflen, Stadt | 10 042 | +22,2 | 1 000 | +18,5 | 52 448 | -0,4 | 1 795 | +14,3 |
| 766 012 | Barntrup, Stadt | . | . | . | . | . | . | . | . |
| 766 016 | Blomberg, Stadt | 804 | -14,3 | 82 | -5,7 | 1 318 | -0,8 | 168 | +1,8 |
| 766 020 | Detmold, Stadt | 3 091 | -4,1 | 573 | +45,8 | 5 810 | -0,3 | 1 186 | +55,6 |
| 766 024 | Dörentrup | 394 | +5,6 | 8 | +60,0 | 1 343 | +8,0 | 18 | +260,0 |
| 766 028 | Extertal | 546 | +37,9 | 7 | -69,6 | 2 575 | +6,9 | 25 | -82,3 |
| 766 032 | Horn-Bad Meinberg, Stadt | 4 907 | +2,6 | 325 | -9,2 | 26 887 | +18,9 | 1 034 | -24,7 |

Anmerkungen Seite 9

Noch: 2.1 Kapazität und Leistung der Beherbergungsstätten nach Verwaltungsbezirken

Januar 2018

| Amtliche Schlüsselnummer | Verwaltungsbezirk | Betriebe | | Betten | | | Mittlere Aufenthaltsdauer ³⁾ | |
|--------------------------|------------------------------|------------|---------------------------|---------------|---------------------------|-----------------------------------|---|---------------------|
| | | geöffnete | Veränderung ¹⁾ | angebotene | Veränderung ¹⁾ | mittlere Auslastung ²⁾ | aller Gäste | ausländischer Gäste |
| | Noch: Kreis Lippe | | | | | | | |
| 766 036 | Kalletal | 8 | -11,1 | 196 | -16,9 | 4,8 | 3,3 | 8,2 |
| 766 040 | Lage, Stadt | 8 | - | 199 | +1,0 | 18,6 | 3,0 | 14,7 |
| 766 044 | Lemgo, Stadt | 9 | - | 320 | +6,7 | 21,8 | 2,0 | 3,6 |
| 766 048 | Leopoldshöhe | 3 | - | 47 | -4,1 | 25,6 | 2,3 | - |
| 766 052 | Lügde, Stadt | 11 | - | 315 | +8,6 | 8,3 | 1,8 | 3,7 |
| 766 056 | Oerlinghausen, Stadt | 6 | +20,0 | 289 | +71,0 | 46,1 | 8,3 | 2,4 |
| 766 060 | Schieder-Schwalenberg, Stadt | 10 | -16,7 | 264 | -17,0 | 11,1 | 2,3 | 7,2 |
| 766 064 | Schlangen | - | - | - | - | - | - | - |
| 770 000 | Kreis Minden-Lübbecke | 107 | - | 6 650 | +0,2 | 50,0 | 5,0 | 2,2 |
| 770 004 | Bad Oeynhausen, Stadt | 26 | - | 3 369 | -1,2 | 69,8 | 7,8 | 1,6 |
| 770 008 | Espelkamp, Stadt | 7 | +16,7 | 230 | +20,4 | 28,8 | 2,3 | 2,6 |
| 770 012 | Hille | 4 | - | 147 | - | 31,6 | 3,5 | 2,9 |
| 770 016 | Hüllhorst | 3 | - | 86 | - | . | . | . |
| 770 020 | Lübbecke, Stadt | 4 | +33,3 | 127 | +36,6 | . | . | . |
| 770 024 | Minden, Stadt | 19 | +18,8 | 764 | +5,5 | 26,3 | 1,7 | 1,8 |
| 770 028 | Petershagen, Stadt | 10 | -23,1 | 595 | -5,0 | 31,1 | 5,4 | 2,5 |
| 770 032 | Porta Westfalica, Stadt | 8 | -27,3 | 319 | -11,9 | 20,3 | 1,6 | 1,9 |
| 770 036 | Preußisch-Oldendorf, Stadt | 11 | -8,3 | 625 | -1,9 | 36,7 | 5,6 | 9,2 |
| 770 040 | Rahden, Stadt | 5 | - | 184 | +11,5 | 25,2 | 2,2 | 4,4 |
| 770 044 | Stemwede | 10 | +25,0 | 204 | +5,2 | 22,8 | 2,5 | 4,5 |
| 774 000 | Kreis Paderborn | 104 | - | 5 592 | +3,4 | 38,9 | 2,7 | 2,5 |
| 774 004 | Altenbeken | 2 | - | 32 | - | . | . | . |
| 774 008 | Bad Lippspringe, Stadt | 17 | -10,5 | 1 387 | +0,9 | 57,8 | 4,2 | 2,6 |
| 774 012 | Borchen | 7 | - | 265 | -0,4 | 46,8 | 5,0 | 6,4 |
| 774 016 | Büren, Stadt | 12 | - | 502 | +0,8 | 23,8 | 1,9 | 2,1 |
| 774 020 | Delbrück, Stadt | 7 | - | 218 | - | 26,2 | 1,5 | 1,4 |
| 774 024 | Hövelhof | 10 | +11,1 | 281 | +9,3 | 18,4 | 2,3 | 3,2 |
| 774 028 | Lichtenau, Stadt | 4 | -20,0 | 101 | -1,0 | 6,8 | 4,4 | 5,0 |
| 774 032 | Paderborn, Stadt | 32 | +10,3 | 2 228 | +8,4 | 31,0 | 1,7 | 2,1 |
| 774 036 | Salzkotten, Stadt | 2 | - | 69 | - | . | . | . |
| 774 040 | Bad Wünnenberg, Stadt | 11 | -8,3 | 509 | -4,9 | 59,7 | 7,0 | 4,1 |
| 700 000 | Reg.-Bez. Detmold | 711 | -4,2 | 37 843 | -1,5 | 38,9 | 3,4 | 2,4 |
| | Kreisfreie Städte | | | | | | | |
| 911 000 | Bochum | 41 | +2,5 | 4 067 | +2,0 | 38,0 | 1,8 | 1,8 |
| 913 000 | Dortmund | 64 | -3,0 | 7 448 | +3,3 | 43,7 | 1,7 | 1,7 |
| 914 000 | Hagen | 29 | +16,0 | 1 577 | +5,7 | 45,9 | 2,6 | 2,9 |
| 915 000 | Hamm | 22 | -12,0 | 1 282 | -1,4 | 31,7 | 1,5 | 1,6 |
| 916 000 | Herne | 11 | - | 576 | - | 28,7 | 1,9 | 1,5 |
| 954 000 | Ennepe-Ruhr-Kreis | 65 | -1,5 | 3 399 | +5,2 | 34,4 | 2,9 | 2,2 |
| 954 004 | Breckerfeld, Stadt | 4 | - | 186 | -0,5 | 11,2 | 2,3 | 5,6 |
| 954 008 | Ennepetal, Stadt | 3 | -25,0 | 220 | -12,0 | 82,1 | 11,9 | 1,4 |
| 954 012 | Gevelsberg, Stadt | 3 | - | 111 | +1,8 | 30,6 | 1,6 | 1,7 |
| 954 016 | Hattingen, Stadt | 20 | -4,8 | 1 060 | +1,2 | 41,6 | 4,9 | 4,4 |
| 954 020 | Herdecke, Stadt | 4 | - | 383 | - | 33,4 | 1,7 | 1,1 |
| 954 024 | Schwelm, Stadt | 7 | -12,5 | 376 | +11,2 | 26,8 | 2,0 | 2,1 |
| 954 028 | Sprockhövel, Stadt | 7 | - | 359 | +0,6 | 31,1 | 2,1 | 1,8 |
| 954 032 | Wetter (Ruhr), Stadt | 6 | +20,0 | 172 | +17,0 | 18,0 | 1,8 | 2,6 |
| 954 036 | Witten, Stadt | 11 | +10,0 | 532 | +28,5 | 23,1 | 1,8 | 2,0 |
| 958 000 | Hochsauerlandkreis | 468 | +0,9 | 26 649 | +2,6 | 42,1 | 3,1 | 3,0 |
| 958 004 | Arnsberg, Stadt | 29 | +16,0 | 1 524 | +15,3 | 32,3 | 3,4 | 1,9 |
| 958 008 | Bestwig | 16 | - | 756 | -4,8 | 21,9 | 2,6 | 3,0 |
| 958 012 | Brilon, Stadt | 28 | -3,4 | 1 265 | +3,7 | 20,0 | 2,9 | 1,9 |
| 958 016 | Eslohe (Sauerland) | 21 | -12,5 | 915 | -7,1 | 31,8 | 4,3 | 2,8 |
| 958 020 | Hallenberg, Stadt | 11 | - | 496 | -0,8 | 35,5 | 2,2 | 2,4 |
| 958 024 | Marsberg, Stadt | 11 | - | 277 | -2,5 | 17,9 | 2,1 | 2,9 |
| 958 028 | Medebach, Stadt | 20 | - | 3 870 | -0,3 | 65,4 | 3,6 | 3,8 |
| 958 032 | Meschede, Stadt | 26 | -3,7 | 1 069 | -3,8 | 24,9 | 2,1 | 2,1 |
| 958 036 | Olsberg, Stadt | 43 | +4,9 | 1 383 | +8,8 | 36,6 | 2,8 | 2,0 |
| 958 040 | Schmallenberg, Stadt | 97 | -7,6 | 4 375 | -2,1 | 40,9 | 3,6 | 2,7 |
| 958 044 | Sundern (Sauerland), Stadt | 33 | -2,9 | 1 442 | -1,0 | 24,0 | 2,0 | 2,6 |
| 958 048 | Winterberg, Stadt | 133 | +9,9 | 9 277 | +7,0 | 46,7 | 2,9 | 2,9 |

Anmerkungen Seite 9

Noch: 2.1 Kapazität und Leistung der Beherbergungsstätten nach Verwaltungsbezirken

Januar 2018

| Amtliche Schlüsselnummer | Verwaltungsbezirk | Ankünfte | | | | Übernachtungen | | | |
|--------------------------|------------------------------|----------------|---------------------------|---------------------|---------------------------|----------------|---------------------------|---------------------|---------------------------|
| | | aller Gäste | Veränderung ¹⁾ | ausländischer Gäste | Veränderung ¹⁾ | aller Gäste | Veränderung ¹⁾ | ausländischer Gäste | Veränderung ¹⁾ |
| | Noch: Kreis Lippe | | | | | | | | |
| 766 036 | Kalletal | 87 | -47,3 | 15 | -16,7 | 290 | -27,0 | 123 | +35,2 |
| 766 040 | Lage, Stadt | 382 | -18,6 | 9 | -10,0 | 1 148 | +8,2 | 132 | x |
| 766 044 | Lemgo, Stadt | 1 119 | +0,5 | 142 | +69,0 | 2 224 | +4,9 | 505 | +43,9 |
| 766 048 | Leopoldshöhe | 161 | +9,5 | — | -100,0 | 373 | +19,6 | — | -100,0 |
| 766 052 | Lügde, Stadt | 431 | +39,9 | 33 | +135,7 | 783 | +41,6 | 121 | +450,0 |
| 766 056 | Oerlinghausen, Stadt | 499 | +1,6 | 7 | +16,7 | 4 129 | +261,6 | 17 | +70,0 |
| 766 060 | Schieder-Schwalenberg, Stadt | 394 | +2,1 | 18 | -33,3 | 922 | -5,2 | 129 | +18,3 |
| 766 064 | Schlangen | — | — | — | — | — | — | — | — |
| 770 000 | Kreis Minden-Lübbecke | 20 437 | +9,8 | 1 833 | -12,1 | 102 931 | +9,1 | 4 060 | +3,6 |
| 770 004 | Bad Oeynhausen, Stadt | 9 292 | +6,9 | 455 | -38,8 | 72 898 | +9,0 | 714 | -36,0 |
| 770 008 | Espelkamp, Stadt | 906 | +32,7 | 117 | +62,5 | 2 051 | +32,3 | 299 | +51,8 |
| 770 012 | Hille | 412 | +59,1 | 65 | +75,7 | 1 441 | +38,8 | 190 | +84,5 |
| 770 016 | Hüllhorst | . | . | . | . | . | . | . | . |
| 770 020 | Lübbecke, Stadt | . | . | . | . | . | . | . | . |
| 770 024 | Minden, Stadt | 3 700 | +1,1 | 556 | -7,2 | 6 183 | -0,3 | 999 | -4,7 |
| 770 028 | Petershagen, Stadt | 1 133 | +35,7 | 69 | +130,0 | 6 071 | +16,9 | 171 | +94,3 |
| 770 032 | Porta Westfalica, Stadt | 1 265 | -1,7 | 82 | -50,0 | 2 042 | +0,5 | 152 | -31,5 |
| 770 036 | Preußisch-Oldendorf, Stadt | 1 269 | +0,3 | 35 | +34,6 | 7 119 | -1,5 | 322 | +253,8 |
| 770 040 | Rahden, Stadt | 658 | +34,6 | 33 | +135,7 | 1 437 | +22,4 | 146 | +58,7 |
| 770 044 | Stemwede | 620 | +46,9 | 83 | +56,6 | 1 522 | +25,8 | 377 | +69,8 |
| 774 000 | Kreis Paderborn | 24 872 | -2,7 | 3 271 | -30,4 | 67 231 | +2,1 | 8 109 | +4,3 |
| 774 004 | Altenbeken | . | . | . | . | . | . | . | . |
| 774 008 | Bad Lippspringe, Stadt | 5 944 | +1,3 | 290 | +27,2 | 24 862 | -2,0 | 744 | +18,8 |
| 774 012 | Borchen | 762 | +15,8 | 11 | -21,4 | 3 846 | +9,7 | 70 | +25,0 |
| 774 016 | Büren, Stadt | 1 906 | +2,4 | 145 | +29,5 | 3 705 | +12,3 | 309 | +5,8 |
| 774 020 | Delbrück, Stadt | 1 091 | +3,7 | 220 | +12,8 | 1 623 | -5,7 | 297 | +6,8 |
| 774 024 | Hövelhof | 690 | +7,6 | 82 | +12,3 | 1 606 | -18,2 | 263 | +22,9 |
| 774 028 | Lichtenau, Stadt | 48 | +71,4 | 7 | +250,0 | 212 | +49,3 | 35 | x |
| 774 032 | Paderborn, Stadt | 12 810 | +9,3 | 1 923 | +41,5 | 21 296 | +7,2 | 3 997 | +22,8 |
| 774 036 | Salzkotten, Stadt | . | . | . | . | . | . | . | . |
| 774 040 | Bad Wünnenberg, Stadt | 1 354 | -62,5 | 573 | -78,8 | 9 461 | -2,5 | 2 341 | -22,5 |
| 700 000 | Reg.-Bez. Detmold | 133 181 | +3,1 | 14 453 | -6,2 | 449 615 | +3,3 | 34 733 | +2,5 |
| | Kreisfreie Städte | | | | | | | | |
| 911 000 | Bochum | 26 864 | -2,8 | 4 107 | -24,6 | 47 777 | +6,4 | 7 418 | -15,3 |
| 913 000 | Dortmund | 60 232 | +11,6 | 12 277 | +18,6 | 100 928 | +10,7 | 20 410 | +18,4 |
| 914 000 | Hagen | 8 664 | +20,1 | 897 | +32,7 | 22 391 | +10,2 | 2 643 | +65,2 |
| 915 000 | Hamm | 8 402 | +14,4 | 656 | -3,1 | 12 520 | +12,2 | 1 074 | -7,0 |
| 916 000 | Herne | 2 660 | -2,1 | 245 | +38,4 | 5 121 | +3,4 | 371 | +34,4 |
| 954 000 | Ennepe-Ruhr-Kreis | 12 444 | +0,7 | 1 268 | -21,1 | 36 562 | -0,8 | 2 779 | -13,2 |
| 954 004 | Breckerfeld, Stadt | 276 | -12,7 | 8 | -80,0 | 648 | -12,4 | 45 | -52,1 |
| 954 008 | Ennepetal, Stadt | 476 | -6,7 | 24 | -76,0 | 5 661 | -2,2 | 34 | -77,3 |
| 954 012 | Gevelsberg, Stadt | 663 | -13,9 | 40 | +90,5 | 1 054 | -17,1 | 66 | +144,4 |
| 954 016 | Hattingen, Stadt | 2 874 | +0,8 | 235 | +9,3 | 13 954 | -2,9 | 1 042 | -4,2 |
| 954 020 | Herdecke, Stadt | 2 355 | -11,3 | 388 | +11,5 | 3 927 | -9,1 | 424 | +11,9 |
| 954 024 | Schwelm, Stadt | 1 567 | -13,7 | 133 | -75,1 | 3 085 | +4,5 | 275 | -62,3 |
| 954 028 | Sprockhövel, Stadt | 1 643 | +10,9 | 121 | +26,0 | 3 457 | -1,2 | 215 | +44,3 |
| 954 032 | Wetter (Ruhr), Stadt | 528 | +18,1 | 63 | +18,9 | 962 | +10,8 | 163 | +56,7 |
| 954 036 | Witten, Stadt | 2 062 | +36,7 | 256 | +28,0 | 3 814 | +25,6 | 515 | +7,1 |
| 958 000 | Hochsauerlandkreis | 114 859 | -13,7 | 41 136 | -11,1 | 351 652 | -6,8 | 121 988 | -4,6 |
| 958 004 | Arnsberg, Stadt | 4 537 | -17,2 | 451 | -28,1 | 15 226 | +9,1 | 853 | -13,3 |
| 958 008 | Bestwig | 2 042 | -19,5 | 308 | -45,6 | 5 236 | -20,7 | 924 | -34,5 |
| 958 012 | Brilon, Stadt | 2 778 | -5,9 | 806 | +74,5 | 7 941 | -11,6 | 1 560 | +71,2 |
| 958 016 | Elslohe (Sauerland) | 2 003 | -5,2 | 91 | -42,4 | 8 604 | -1,0 | 252 | -36,5 |
| 958 020 | Hallenberg, Stadt | 2 520 | -36,4 | 629 | -48,6 | 5 461 | -31,5 | 1 488 | -40,3 |
| 958 024 | Marsberg, Stadt | 722 | +0,1 | 58 | -61,8 | 1 513 | +14,3 | 169 | -39,9 |
| 958 028 | Medebach, Stadt | 21 975 | -10,7 | 8 930 | -5,2 | 78 769 | -3,2 | 33 491 | -0,3 |
| 958 032 | Meschede, Stadt | 3 850 | -5,3 | 756 | -5,7 | 8 260 | -0,4 | 1 614 | -4,9 |
| 958 036 | Olsberg, Stadt | 5 586 | -11,6 | 1 819 | -3,7 | 15 719 | -8,3 | 3 589 | -2,4 |
| 958 040 | Schmallenberg, Stadt | 15 181 | -20,3 | 3 801 | -12,1 | 53 932 | -15,2 | 10 305 | -10,6 |
| 958 044 | Sundern (Sauerland), Stadt | 5 415 | -8,2 | 327 | -1,8 | 10 826 | -7,4 | 835 | +11,0 |
| 958 048 | Winterberg, Stadt | 48 250 | -12,8 | 23 160 | -12,1 | 140 165 | -5,1 | 66 908 | -4,6 |

Anmerkungen Seite 9

Noch: 2.1 Kapazität und Leistung der Beherbergungsstätten nach Verwaltungsbezirken

Januar 2018

| Amtliche Schlüsselnummer | Verwaltungsbezirk | Betriebe | | Betten | | | Mittlere Aufenthaltsdauer ³⁾ | |
|--------------------------|----------------------------------|--------------|---------------------------|----------------|---------------------------|-----------------------------------|---|---------------------|
| | | geöffnete | Veränderung ¹⁾ | angebotene | Veränderung ¹⁾ | mittlere Auslastung ²⁾ | aller Gäste | ausländischer Gäste |
| 962 000 | Märkischer Kreis | 108 | +4,9 | 3 956 | +5,3 | 25,9 | 2,2 | 2,6 |
| 962 004 | Altena, Stadt | 9 | +12,5 | 305 | -1,9 | 19,0 | 2,3 | 2,4 |
| 962 008 | Balve, Stadt | 10 | - | 336 | -4,3 | 19,5 | 2,1 | 5,3 |
| 962 012 | Halver, Stadt | 2 | - | 36 | - | . | . | . |
| 962 016 | Hemer, Stadt | 9 | - | 465 | +12,6 | . | . | . |
| 962 020 | Herscheid | 2 | - | 38 | - | . | . | . |
| 962 024 | Iserlohn, Stadt | 15 | +7,1 | 613 | +5,3 | 31,8 | 1,7 | 2,3 |
| 962 028 | Kierspe, Stadt | 3 | -25,0 | 60 | -28,6 | 21,2 | 3,5 | 9,2 |
| 962 032 | Lüdenscheid, Stadt | 14 | +16,7 | 741 | +13,7 | 31,9 | 1,8 | 2,0 |
| 962 036 | Meinerzhagen, Stadt | 10 | - | 426 | -6,6 | 20,0 | 2,1 | 2,5 |
| 962 040 | Menden (Sauerland), Stadt | 11 | - | 226 | +6,1 | 19,5 | 2,1 | 2,0 |
| 962 044 | Nachrodt-Wiblingwerde | 3 | - | 210 | - | 14,3 | 1,9 | 6,5 |
| 962 048 | Neuenrade, Stadt | 7 | +16,7 | 165 | +12,2 | 31,8 | 2,0 | 1,3 |
| 962 052 | Plettenberg, Stadt | 8 | +33,3 | 238 | +50,6 | 25,0 | 3,1 | 4,0 |
| 962 056 | Schalksmühle | - | - | - | - | - | - | - |
| 962 060 | Werdohl, Stadt | 5 | -16,7 | 97 | -7,6 | 18,5 | 3,0 | 4,9 |
| 966 000 | Kreis Olpe | 119 | -0,8 | 4 128 | -6,4 | 21,8 | 2,1 | 2,6 |
| 966 004 | Attendorf, Stadt | 22 | -4,3 | 890 | -1,8 | 25,9 | 2,0 | 2,5 |
| 966 008 | Drolshagen, Stadt | 9 | - | 179 | -1,1 | 25,3 | 2,0 | 1,6 |
| 966 012 | Finnentrop | 9 | -10,0 | 181 | -54,5 | 14,6 | 2,3 | 2,2 |
| 966 016 | Kirchhundem | 20 | -4,8 | 609 | -1,5 | 15,0 | 2,6 | 2,0 |
| 966 020 | Lenne, Stadt | 36 | +2,9 | 1 247 | -6,4 | 24,9 | 2,6 | 2,9 |
| 966 024 | Olpe, Stadt | 15 | - | 742 | +2,3 | 17,7 | 1,7 | 2,0 |
| 966 028 | Wenden | 8 | +14,3 | 280 | +11,1 | 22,7 | 1,9 | 1,9 |
| 970 000 | Kreis Siegen-Wittgenstein | 117 | +2,6 | 5 116 | +10,7 | 36,4 | 3,4 | 2,2 |
| 970 004 | Bad Berleburg, Stadt | 29 | +3,6 | 1 363 | +3,7 | 51,7 | 11,8 | 2,4 |
| 970 008 | Burbach | 8 | +33,3 | 462 | +64,4 | 37,9 | 5,2 | 2,7 |
| 970 012 | Erndtebrück | 1 | - | 28 | - | . | . | . |
| 970 016 | Freudenberg, Stadt | 8 | - | 229 | -0,9 | 21,9 | 1,6 | 1,7 |
| 970 020 | Hilchenbach, Stadt | 16 | +6,7 | 741 | +1,8 | 31,9 | 7,0 | 3,3 |
| 970 024 | Kreuztal, Stadt | 5 | - | 93 | +1,1 | 39,7 | 2,3 | 3,5 |
| 970 028 | Bad Laasphe, Stadt | 12 | - | 545 | - | 28,7 | 2,2 | 2,3 |
| 970 032 | Netphen, Stadt | 10 | - | 258 | -0,4 | 19,9 | 2,3 | 3,9 |
| 970 036 | Neunkirchen | 3 | - | 71 | -1,4 | . | . | . |
| 970 040 | Siegen, Stadt | 16 | - | 954 | +37,9 | 34,2 | 1,5 | 1,7 |
| 970 044 | Wilnsdorf | 9 | -10,0 | 372 | -2,1 | 27,9 | 1,9 | 2,7 |
| 974 000 | Kreis Soest | 155 | +2,0 | 8 115 | -0,2 | 41,7 | 4,0 | 2,9 |
| 974 004 | Anröchte | 2 | - | 39 | - | . | . | . |
| 974 008 | Bad Sassendorf | 30 | -6,3 | 1 999 | +0,8 | 58,5 | 5,8 | 2,3 |
| 974 012 | Ense | 3 | +50,0 | 48 | +33,3 | 18,9 | 2,1 | 2,4 |
| 974 016 | Erwitte, Stadt | 19 | +5,6 | 900 | +10,3 | 49,8 | 4,9 | 2,4 |
| 974 020 | Geseke, Stadt | 3 | - | 736 | +1,2 | 7,5 | 1,4 | 1,5 |
| 974 024 | Lippetal | 5 | +25,0 | 58 | +114,8 | . | . | . |
| 974 028 | Lippstadt, Stadt | 20 | -4,8 | 1 168 | -0,1 | 53,4 | 4,7 | 2,4 |
| 974 032 | Möhnesee | 18 | - | 1 154 | -9,1 | 32,8 | 4,9 | 5,1 |
| 974 036 | Rüthen, Stadt | 10 | -16,7 | 164 | -55,9 | 28,3 | 2,7 | 1,6 |
| 974 040 | Soest, Stadt | 16 | +23,1 | 922 | +15,7 | 28,9 | 1,5 | 1,7 |
| 974 044 | Warstein, Stadt | 16 | +6,7 | 470 | +4,7 | 44,4 | 7,2 | 9,1 |
| 974 048 | Welver | 3 | - | 74 | -5,1 | 14,8 | 1,8 | - |
| 974 052 | Werl, Stadt | 6 | +20,0 | 254 | +6,3 | 33,7 | 1,7 | 2,5 |
| 974 056 | Wickede (Ruhr) | 4 | - | 129 | +1,6 | 67,9 | 10,0 | 4,2 |
| 978 000 | Kreis Unna | 61 | -4,7 | 3 425 | +1,7 | 25,4 | 1,8 | 1,6 |
| 978 004 | Bergkamen, Stadt | 6 | -25,0 | 124 | -23,0 | . | . | . |
| 978 008 | Bönen | - | - | - | - | - | - | - |
| 978 012 | Fröndenberg/Ruhr, Stadt | 6 | +20,0 | 191 | +6,1 | 33,0 | 1,7 | 2,4 |
| 978 016 | Holzwickede | 2 | -33,3 | 191 | -8,6 | . | . | . |
| 978 020 | Kamen, Stadt | 6 | - | 563 | - | 34,1 | 1,7 | 1,7 |
| 978 024 | Lünen, Stadt | 10 | - | 671 | +7,9 | 20,7 | 1,6 | 1,3 |
| 978 028 | Schwerte, Stadt | 9 | -10,0 | 435 | -1,8 | 20,3 | 1,4 | 1,3 |
| 978 032 | Selm, Stadt | 4 | +33,3 | 433 | +7,4 | 14,0 | 3,7 | 1,2 |
| 978 036 | Unna, Stadt | 7 | +16,7 | 460 | +13,6 | 29,7 | 2,1 | 1,9 |
| 978 040 | Werne, Stadt | 11 | -15,4 | 357 | -6,5 | 31,2 | 2,4 | 2,0 |
| 900 000 | Reg.-Bez. Arnsberg | 1 260 | +0,8 | 69 738 | +2,5 | 38,0 | 2,6 | 2,6 |
| | Nordrhein-Westfalen | 4 927 | -1,6 | 310 215 | +0,7 | 38,1 | 2,2 | 2,1 |

Anmerkungen Seite 9

Noch: 2.1 Kapazität und Leistung der Beherbergungsstätten nach Verwaltungsbezirken

Januar 2018

| Amtliche Schlüssel- nummer | Verwaltungsbezirk | Ankünfte | | | | Übernachtungen | | | |
|----------------------------------|----------------------------------|------------------|--------------------------------|------------------------|--------------------------------|------------------|--------------------------------|------------------------|--------------------------------|
| | | aller Gäste | Verände- rung ¹⁾ | ausländischer Gäste | Verände- rung ¹⁾ | aller Gäste | Verände- rung ¹⁾ | ausländischer Gäste | Verände- rung ¹⁾ |
| 962 000 | Märkischer Kreis | 14 362 | +4,9 | 1 575 | +7,7 | 31 747 | +13,8 | 4 053 | +11,9 |
| 962 004 | Altena, Stadt | 758 | -7,6 | 53 | +10,4 | 1 743 | +1,3 | 127 | +23,3 |
| 962 008 | Balve, Stadt | 972 | -13,5 | 100 | +112,8 | 2 032 | -21,7 | 525 | +29,3 |
| 962 012 | Halver, Stadt | . | . | . | . | . | . | . | . |
| 962 016 | Hemer, Stadt | . | . | . | . | . | . | . | . |
| 962 020 | Herscheid | . | . | . | . | . | . | . | . |
| 962 024 | Iserlohn, Stadt | 3 625 | +2,8 | 462 | +12,1 | 6 042 | +5,0 | 1 057 | +37,3 |
| 962 028 | Kierspe, Stadt | 113 | -20,4 | 20 | +42,9 | 394 | -2,2 | 184 | +75,2 |
| 962 032 | Lüdenscheid, Stadt | 4 022 | +24,8 | 663 | +8,7 | 7 321 | +25,1 | 1 333 | +14,7 |
| 962 036 | Meinerzhagen, Stadt | 1 284 | +0,9 | 28 | -41,7 | 2 638 | +37,0 | 69 | -72,2 |
| 962 040 | Menden (Sauerland), Stadt | 663 | -15,0 | 30 | -14,3 | 1 366 | +0,4 | 60 | -23,1 |
| 962 044 | Nachrodt-Wiblingwerde | 481 | -34,2 | 40 | +42,9 | 900 | -24,9 | 260 | +132,1 |
| 962 048 | Neuenrade, Stadt | 819 | +19,2 | 74 | -26,0 | 1 625 | +32,3 | 98 | -35,1 |
| 962 052 | Plettenberg, Stadt | 624 | +22,4 | 41 | -41,4 | 1 919 | +62,8 | 165 | -58,6 |
| 962 056 | Schalksmühle | - | - | - | - | - | - | - | - |
| 962 060 | Werdohl, Stadt | 182 | -15,0 | 23 | +283,3 | 555 | +26,1 | 112 | x |
| 966 000 | Kreis Olpe | 13 078 | -9,4 | 2 807 | +2,1 | 28 105 | -7,6 | 7 244 | -2,8 |
| 966 004 | Attendorn, Stadt | 3 653 | +6,9 | 756 | +42,6 | 7 282 | +16,8 | 1 860 | +69,2 |
| 966 008 | Drolshagen, Stadt | 785 | +26,8 | 53 | -8,6 | 1 572 | +43,4 | 84 | -28,2 |
| 966 012 | Finnentrop | 364 | -63,5 | 13 | -55,2 | 823 | -58,6 | 29 | -54,7 |
| 966 016 | Kirchhundem | 1 047 | -35,4 | 76 | -68,7 | 2 691 | -15,2 | 152 | -59,9 |
| 966 020 | Lennestadt, Stadt | 3 673 | -17,7 | 1 404 | -19,0 | 9 520 | -18,5 | 4 125 | -24,1 |
| 966 024 | Olpe, Stadt | 2 540 | +1,6 | 415 | +468,5 | 4 249 | -7,7 | 820 | x |
| 966 028 | Wenden | 1 016 | +25,4 | 90 | +8,4 | 1 968 | +21,6 | 174 | -32,6 |
| 970 000 | Kreis Siegen-Wittgenstein | 16 990 | +6,0 | 3 129 | -12,5 | 57 594 | +3,9 | 6 758 | -14,9 |
| 970 004 | Bad Berleburg, Stadt | 1 844 | -22,8 | 228 | -49,9 | 21 836 | -6,5 | 536 | -50,4 |
| 970 008 | Burbach | 1 047 | +12,6 | 66 | -27,5 | 5 429 | +111,5 | 177 | +3,5 |
| 970 012 | Erndtebrück | . | . | . | . | . | . | . | . |
| 970 016 | Freudenberg, Stadt | 976 | -1,2 | 158 | -9,2 | 1 553 | -2,2 | 261 | -17,1 |
| 970 020 | Hilchenbach, Stadt | 1 045 | -17,8 | 112 | -23,8 | 7 347 | -3,6 | 369 | -15,2 |
| 970 024 | Kreuztal, Stadt | 487 | +11,7 | 27 | -41,3 | 1 144 | -9,4 | 94 | -12,1 |
| 970 028 | Bad Laasphe, Stadt | 2 213 | -20,4 | 1 319 | -25,2 | 4 849 | -20,2 | 3 019 | -23,5 |
| 970 032 | Netphen, Stadt | 695 | +6,1 | 48 | +9,1 | 1 588 | +0,2 | 187 | +50,8 |
| 970 036 | Neunkirchen | . | . | . | . | . | . | . | . |
| 970 040 | Siegen, Stadt | 6 659 | +39,5 | 985 | +36,6 | 10 101 | +20,6 | 1 663 | +9,8 |
| 970 044 | Wilnsdorf | 1 662 | +14,1 | 133 | +49,4 | 3 166 | +34,0 | 361 | +99,4 |
| 974 000 | Kreis Soest | 25 864 | +8,4 | 2 318 | +9,0 | 104 160 | +7,4 | 6 791 | +26,9 |
| 974 004 | Anröchte | . | . | . | . | . | . | . | . |
| 974 008 | Bad Sassendorf | 6 152 | +8,3 | 320 | -17,9 | 35 747 | +3,6 | 722 | -32,0 |
| 974 012 | Ense | 136 | +32,0 | 13 | - | 281 | +35,1 | 31 | +3,3 |
| 974 016 | Erwitte, Stadt | 2 475 | +33,1 | 123 | +241,7 | 12 194 | +11,1 | 294 | +338,8 |
| 974 020 | Geseke, Stadt | 1 248 | +16,9 | 127 | -18,1 | 1 722 | -1,2 | 191 | -56,4 |
| 974 024 | Lippetal | . | . | . | . | . | . | . | . |
| 974 028 | Lippstadt, Stadt | 4 071 | +9,3 | 877 | +25,6 | 19 095 | +11,6 | 2 129 | +23,1 |
| 974 032 | Möhnesee | 2 396 | -4,8 | 104 | +10,6 | 11 815 | -0,6 | 530 | +174,6 |
| 974 036 | Rüthen, Stadt | 1 029 | -15,9 | 35 | -43,5 | 2 732 | +19,2 | 57 | -74,8 |
| 974 040 | Soest, Stadt | 5 437 | +18,6 | 377 | -8,3 | 8 394 | +28,4 | 656 | +15,1 |
| 974 044 | Warstein, Stadt | 907 | -4,9 | 196 | +35,2 | 6 499 | +8,7 | 1 793 | +116,5 |
| 974 048 | Welver | 176 | +4,8 | - | -100,0 | 325 | -11,0 | - | -100,0 |
| 974 052 | Werl, Stadt | 1 430 | -8,5 | 78 | -1,3 | 2 377 | +6,1 | 197 | +56,3 |
| 974 056 | Wickede (Ruhr) | 262 | -0,4 | 5 | -37,5 | 2 628 | -6,8 | 21 | +31,3 |
| 978 000 | Kreis Unna | 14 484 | +0,6 | 1 449 | -4,5 | 26 520 | -1,9 | 2 359 | -2,7 |
| 978 004 | Bergkamen, Stadt | . | . | . | . | . | . | . | . |
| 978 008 | Bönen | - | - | - | - | - | - | - | - |
| 978 012 | Fröndenberg/Ruhr, Stadt | 1 121 | +9,9 | 83 | -33,6 | 1 954 | +7,5 | 200 | -32,0 |
| 978 016 | Holzwickede | . | . | . | . | . | . | . | . |
| 978 020 | Kamen, Stadt | 3 350 | -4,5 | 220 | -27,9 | 5 855 | -8,6 | 367 | -22,1 |
| 978 024 | Lünen, Stadt | 2 626 | +11,2 | 275 | -6,1 | 4 123 | +2,4 | 352 | -8,8 |
| 978 028 | Schwerte, Stadt | 1 882 | -2,3 | 54 | +25,6 | 2 699 | -6,4 | 72 | +24,1 |
| 978 032 | Selm, Stadt | 486 | -29,1 | 11 | -50,0 | 1 821 | -17,7 | 13 | -61,8 |
| 978 036 | Unna, Stadt | 2 062 | +24,7 | 222 | -12,6 | 4 239 | +34,4 | 426 | -9,9 |
| 978 040 | Werne, Stadt | 1 424 | +1,4 | 239 | +71,9 | 3 452 | -0,1 | 488 | +53,0 |
| 900 000 | Reg.-Bez. Arnsberg | 318 903 | -2,4 | 71 864 | -6,3 | 825 077 | +0,1 | 183 888 | -1,6 |
| | Nordrhein-Westfalen | 1 629 372 | +3,8 | 385 709 | +2,2 | 3 636 341 | +4,0 | 815 124 | +4,1 |

2.2 Kapazität und Leistung der Beherbergungsstätten nach Gemeindegruppen und Betriebsarten

Januar 2018

| Gemeindegruppe Betriebsart | Betriebe | | Betten | | | Mittlere Aufenthaltsdauer ³⁾ | |
|--|------------|---------------------------|---------------|---------------------------|-----------------------------------|---|---------------------|
| | geöffnete | Veränderung ¹⁾ | angebotene | Veränderung ¹⁾ | mittlere Auslastung ²⁾ | aller Gäste | ausländischer Gäste |
| Mineral-, Moor-, Sole- und Thermalbäder | 298 | -5,4 | 23 135 | -1,0 | 50,9 | 4,5 | 1,9 |
| Hotels | 99 | -2,9 | 7 605 | +1,1 | 34,4 | 1,7 | 1,6 |
| Gasthöfe | 6 | - | 82 | - | . | . | . |
| Pensionen | 62 | -8,8 | 1 691 | -5,3 | . | . | . |
| Hotels garnis | 43 | -6,5 | 2 632 | -2,1 | 31,2 | 1,9 | 2,6 |
| Erholungs-, Ferien-, Schulungsheime | 8 | -27,3 | 1 049 | -10,6 | 39,9 | 2,7 | 5,0 |
| Ferienhäuser, -wohnungen, -zentren | 20 | -9,1 | 346 | -13,9 | 16,7 | 7,9 | 18,1 |
| Hütten, Jugendherbergen u. Ä. | 7 | - | 602 | -0,2 | 11,3 | 2,2 | 3,1 |
| Vorsorge- und Reha-Kliniken | 46 | - | 9 128 | +0,3 | 80,2 | 20,2 | 17,6 |
| Campingplätze | 7 | - | . | . | . | 2,0 | 1,9 |
| Heilklimatische Kurorte | 154 | +5,5 | 10 836 | +5,0 | 45,6 | 3,1 | 2,9 |
| Hotels | 54 | +5,9 | 3 351 | +2,6 | 42,7 | 2,2 | 2,3 |
| Gasthöfe | 14 | - | 340 | +0,9 | . | . | . |
| Pensionen | 21 | -8,7 | 420 | -6,3 | . | . | . |
| Hotels garnis | 4 | - | 415 | - | . | . | . |
| Erholungs-, Ferien-, Schulungsheime | 14 | - | 1 029 | +15,2 | 35,7 | 2,7 | 2,9 |
| Ferienhäuser, -wohnungen, -zentren | 33 | +32,0 | 4 185 | +9,2 | . | . | . |
| Hütten, Jugendherbergen u. Ä. | 6 | -14,3 | 456 | -6,2 | 47,9 | 2,7 | 2,9 |
| Vorsorge- und Reha-Kliniken | 3 | - | 640 | -0,2 | . | . | . |
| Campingplätze | 5 | - | . | . | . | . | . |
| Kneippkurorte | 64 | -14,7 | 2 869 | -8,5 | 22,2 | 2,4 | 2,5 |
| Hotels | 22 | -15,4 | 961 | -5,4 | 22,4 | 1,7 | 2,1 |
| Gasthöfe | 6 | -14,3 | 80 | -14,9 | 18,4 | 1,2 | 2,0 |
| Pensionen | 5 | -16,7 | 92 | -20,7 | 12,9 | 2,7 | 7,7 |
| Hotels garnis | 8 | -20,0 | 365 | +5,8 | . | . | . |
| Erholungs-, Ferien-, Schulungsheime | 5 | - | 234 | +0,4 | 35,9 | 2,5 | - |
| Ferienhäuser, -wohnungen, -zentren | 5 | -16,7 | 415 | -7,8 | . | . | . |
| Hütten, Jugendherbergen u. Ä. | 6 | -14,3 | 526 | -23,4 | 11,4 | 1,9 | 2,3 |
| Vorsorge- und Reha-Kliniken | 1 | - | 196 | - | . | . | . |
| Campingplätze | 6 | -14,3 | . | . | . | . | . |
| Kneippheilkurorte | 238 | -4,4 | 10 039 | -0,7 | 38,3 | 3,8 | 2,5 |
| Hotels | 71 | - | 4 005 | +8,3 | 39,4 | 2,4 | 2,5 |
| Gasthöfe | 37 | -7,5 | 769 | -11,2 | 24,0 | 2,8 | 2,4 |
| Pensionen | 33 | -2,9 | 530 | -1,3 | 19,0 | 2,4 | 2,1 |
| Hotels garnis | 10 | -16,7 | 265 | -16,1 | 21,5 | 1,7 | 1,8 |
| Erholungs-, Ferien-, Schulungsheime | 9 | -10,0 | 658 | -10,2 | 31,1 | 3,1 | - |
| Ferienhäuser, -wohnungen, -zentren | 50 | -3,8 | 1 290 | -2,4 | 23,1 | 3,7 | 3,3 |
| Hütten, Jugendherbergen u. Ä. | 9 | -10,0 | 582 | -15,3 | 7,2 | 1,8 | 2,8 |
| Vorsorge- und Reha-Kliniken | 13 | - | 1 940 | -0,3 | 70,3 | 32,6 | 2,0 |
| Campingplätze | 6 | -14,3 | . | . | . | 1,8 | 1,9 |
| Heilbäder zusammen | 754 | -3,9 | 46 879 | -0,1 | 45,3 | 3,9 | 2,5 |
| Hotels | 246 | -1,6 | 15 922 | +2,7 | 36,8 | 2,0 | 2,1 |
| Gasthöfe | 63 | -6,0 | 1 271 | -7,8 | 28,0 | 2,6 | 2,5 |
| Pensionen | 121 | -7,6 | 2 733 | -5,3 | 24,0 | 2,9 | 2,7 |
| Hotels garnis | 65 | -9,7 | 3 677 | -2,3 | 28,0 | 1,9 | 2,5 |
| Erholungs-, Ferien-, Schulungsheime | 36 | -10,0 | 2 970 | -2,0 | 36,3 | 2,7 | 3,4 |
| Ferienhäuser, -wohnungen, -zentren | 108 | +2,9 | 6 236 | +3,8 | 38,7 | 3,7 | 3,6 |
| Hütten, Jugendherbergen u. Ä. | 28 | -9,7 | 2 166 | -12,1 | 18,1 | 2,3 | 3,0 |
| Vorsorge- und Reha-Kliniken | 63 | - | 11 904 | +0,2 | 78,4 | 21,5 | 16,2 |
| Campingplätze | 24 | -7,7 | . | . | . | 3,3 | 4,0 |

Anmerkungen Seite 9

Noch: 2.2 Kapazität und Leistung der Beherbergungsstätten nach Gemeindegruppen und Betriebsarten

Januar 2018

| Gemeindegruppe Betriebsart | Ankünfte | | | | Übernachtungen | | | |
|--|----------------|--------------------------------|-----------------------------|--------------------------------|----------------|--------------------------------|-----------------------------|--------------------------------|
| | aller Gäste | Verände- rung ¹⁾ | aus- ländischer Gäste | Verände- rung ¹⁾ | aller Gäste | Verände- rung ¹⁾ | aus- ländischer Gäste | Verände- rung ¹⁾ |
| Mineral-, Moor-, Sole- und Thermalbäder | 79 884 | +6,2 | 13 268 | +5,2 | 358 748 | +3,6 | 25 670 | -3,2 |
| Hotels | 45 366 | +7,2 | 10 112 | +9,5 | 77 533 | +7,1 | 16 305 | +3,7 |
| Gasthöfe | . | . | . | . | . | . | . | . |
| Pensionen | . | . | . | . | . | . | . | . |
| Hotels garnis | 13 039 | -1,3 | 2 561 | -3,5 | 25 267 | -2,8 | 6 729 | -7,0 |
| Erholungs-, Ferien-, Schulungsheime | 4 879 | — | 93 | -14,7 | 12 965 | -4,7 | 469 | -17,7 |
| Ferienhäuser, -wohnungen, -zentren | 218 | +13,0 | 31 | -39,2 | 1 722 | -35,3 | 561 | -59,6 |
| Hütten, Jugendherbergen u. Ä. | 961 | +8,8 | 170 | +70,0 | 2 100 | +10,5 | 519 | +29,1 |
| Vorsorge- und Reha-Kliniken | 11 222 | +11,0 | 10 | -95,4 | 226 786 | +4,1 | 176 | -61,7 |
| Campingplätze | 1 067 | +10,2 | 111 | -17,2 | 2 148 | +1,3 | 209 | +4,0 |
| Heilklimatische Kurorte | 51 094 | -12,8 | 23 211 | -12,0 | 158 962 | -4,4 | 67 234 | -4,5 |
| Hotels | 20 330 | -23,2 | 10 491 | -20,5 | 44 325 | -18,8 | 23 943 | -13,3 |
| Gasthöfe | . | . | . | . | . | . | . | . |
| Pensionen | . | . | . | . | . | . | . | . |
| Hotels garnis | . | . | . | . | . | . | . | . |
| Erholungs-, Ferien-, Schulungsheime | 4 299 | +13,0 | 310 | -22,1 | 11 393 | +20,8 | 910 | +24,0 |
| Ferienhäuser, -wohnungen, -zentren | . | . | . | . | . | . | . | . |
| Hütten, Jugendherbergen u. Ä. | 2 526 | +5,9 | 71 | -57,5 | 6 777 | +11,6 | 208 | -71,7 |
| Vorsorge- und Reha-Kliniken | . | . | . | . | . | . | . | . |
| Campingplätze | . | . | . | . | . | . | . | . |
| Kneippkurorte | 7 861 | -9,3 | 1 009 | +0,9 | 19 085 | -9,9 | 2 566 | +22,9 |
| Hotels | 3 670 | -3,2 | 665 | +38,0 | 6 191 | -8,0 | 1 385 | +43,7 |
| Gasthöfe | 363 | -32,7 | 9 | -50,0 | 449 | -44,2 | 18 | -33,3 |
| Pensionen | 138 | -31,3 | 6 | +200,0 | 369 | -32,8 | 46 | +475,0 |
| Hotels garnis | . | . | . | . | . | . | . | . |
| Erholungs-, Ferien-, Schulungsheime | 1 051 | +5,0 | — | — | 2 606 | +6,0 | — | — |
| Ferienhäuser, -wohnungen, -zentren | . | . | . | . | . | . | . | . |
| Hütten, Jugendherbergen u. Ä. | 968 | -9,2 | 18 | -85,6 | 1 862 | -6,3 | 42 | -76,7 |
| Vorsorge- und Reha-Kliniken | . | . | . | . | . | . | . | . |
| Campingplätze | . | . | . | . | . | . | . | . |
| Kneippheilbäder | 30 915 | -21,5 | 8 620 | -26,2 | 117 714 | -11,9 | 21 440 | -11,7 |
| Hotels | 20 086 | -19,5 | 6 761 | -24,2 | 48 689 | -11,7 | 16 679 | -7,4 |
| Gasthöfe | 2 028 | -45,5 | 551 | -45,5 | 5 636 | -35,4 | 1 347 | -36,6 |
| Pensionen | 1 264 | -22,4 | 428 | -27,1 | 3 063 | -24,4 | 886 | -31,2 |
| Hotels garnis | 1 016 | -36,3 | 211 | -23,6 | 1 765 | -31,4 | 389 | -25,3 |
| Erholungs-, Ferien-, Schulungsheime | 1 749 | -17,0 | — | — | 5 426 | -17,9 | — | — |
| Ferienhäuser, -wohnungen, -zentren | 2 509 | -10,1 | 622 | -15,5 | 9 244 | -6,1 | 2 029 | +3,2 |
| Hütten, Jugendherbergen u. Ä. | 691 | -27,0 | 23 | -76,0 | 1 243 | -30,0 | 65 | -70,5 |
| Vorsorge- und Reha-Kliniken | 1 294 | -2,2 | 1 | -75,0 | 42 159 | -4,9 | 2 | -95,9 |
| Campingplätze | 278 | -12,0 | 23 | -54,0 | 489 | -12,2 | 43 | -60,2 |
| Heilbäder zusammen | 169 754 | -6,7 | 46 108 | -10,8 | 654 509 | -1,9 | 116 910 | -5,2 |
| Hotels | 89 452 | -8,3 | 28 029 | -11,9 | 176 738 | -6,4 | 58 312 | -6,4 |
| Gasthöfe | 4 094 | -40,3 | 1 209 | -33,6 | 10 838 | -31,8 | 3 079 | -19,3 |
| Pensionen | 6 667 | -11,8 | 1 591 | -21,2 | 19 039 | -13,7 | 4 269 | -17,8 |
| Hotels garnis | 16 060 | -6,4 | 3 119 | -6,8 | 30 962 | -6,9 | 7 844 | -9,3 |
| Erholungs-, Ferien-, Schulungsheime | 11 978 | +1,6 | 403 | -20,5 | 32 390 | +0,9 | 1 379 | +5,8 |
| Ferienhäuser, -wohnungen, -zentren | 20 224 | -3,4 | 10 971 | +0,6 | 74 566 | -1,0 | 39 059 | +1,0 |
| Hütten, Jugendherbergen u. Ä. | 5 146 | -2,6 | 282 | -42,2 | 11 982 | +2,1 | 834 | -45,7 |
| Vorsorge- und Reha-Kliniken | 13 419 | +9,1 | 11 | -95,1 | 289 063 | +2,6 | 178 | -65,0 |
| Campingplätze | 2 714 | +9,5 | 493 | -7,0 | 8 931 | +36,1 | 1 956 | +51,9 |

Anmerkungen Seite 9

Noch: 2.2 Kapazität und Leistung der Beherbergungsstätten nach Gemeindegruppen und Betriebsarten

Januar 2018

| Gemeindegruppe Betriebsart | Betriebe | | Betten | | | Mittlere Aufenthaltsdauer ³⁾ | |
|--|--------------|---------------------------|----------------|---------------------------|-----------------------------------|---|---------------------|
| | geöffnete | Veränderung ¹⁾ | angebotene | Veränderung ¹⁾ | mittlere Auslastung ²⁾ | aller Gäste | ausländischer Gäste |
| Luftkurorte | 259 | -5,8 | 10 955 | -3,4 | 23,9 | 2,9 | 3,6 |
| Hotels | 80 | -8,0 | 3 486 | -4,3 | 23,5 | 1,9 | 2,3 |
| Gasthöfe | 28 | -9,7 | 575 | -10,7 | 17,5 | 1,9 | 1,8 |
| Pensionen | 34 | -8,1 | 679 | -4,8 | 18,9 | 3,2 | 5,2 |
| Hotels garnis | 14 | +16,7 | 235 | +13,0 | . | . | . |
| Erholungs-, Ferien-, Schulungsheime | 22 | -15,4 | 1 700 | -11,8 | 32,4 | 3,0 | 1,7 |
| Ferienhäuser, -wohnungen, -zentren | 42 | - | 2 167 | +0,4 | 21,6 | 8,2 | 12,2 |
| Hütten, Jugendherbergen u. Ä. | 20 | +5,3 | 1 440 | +4,6 | 16,3 | 2,1 | 3,9 |
| Vorsorge- und Reha-Kliniken | 2 | - | 673 | - | . | . | . |
| Campingplätze | 17 | -10,5 | . | . | . | 2,1 | 2,3 |
| Erholungsorte | 339 | +2,1 | 15 057 | - | 24,1 | 2,7 | 3,0 |
| Hotels | 120 | - | 5 230 | +1,2 | 24,3 | 1,9 | 2,2 |
| Gasthöfe | 32 | -11,1 | 531 | -9,2 | 13,8 | 2,2 | 2,2 |
| Pensionen | 24 | - | 489 | -0,6 | 19,0 | 3,4 | 4,5 |
| Hotels garnis | 16 | +6,7 | 506 | +7,2 | . | . | . |
| Erholungs-, Ferien-, Schulungsheime | 44 | -4,3 | 2 879 | -9,0 | 23,0 | 2,3 | 1,7 |
| Ferienhäuser, -wohnungen, -zentren | 45 | +25,0 | 2 105 | +14,0 | 17,8 | 4,3 | 5,5 |
| Hütten, Jugendherbergen u. Ä. | 17 | - | 2 570 | -0,3 | 12,6 | 2,0 | 1,1 |
| Vorsorge- und Reha-Kliniken | 4 | - | 747 | - | . | . | . |
| Campingplätze | 37 | +8,8 | . | . | . | 2,9 | 1,8 |
| Sonstige Gemeinden | 3 575 | -1,1 | 237 324 | +1,1 | 38,2 | 2,0 | 2,0 |
| Hotels | 1 580 | -2,3 | 125 559 | +0,7 | 36,5 | 1,6 | 1,8 |
| Gasthöfe | 241 | -3,6 | 4 404 | -1,3 | 20,7 | 2,2 | 3,9 |
| Pensionen | 149 | +1,4 | 3 545 | -0,1 | 26,5 | 3,0 | 4,2 |
| Hotels garnis | 860 | +1,2 | 52 393 | +2,4 | 40,4 | 1,8 | 2,1 |
| Erholungs-, Ferien-, Schulungsheime | 254 | +1,2 | 26 817 | +0,9 | 38,5 | 3,7 | 3,2 |
| Ferienhäuser, -wohnungen, -zentren | 151 | -2,6 | 6 798 | -0,3 | 47,9 | 4,0 | 4,1 |
| Hütten, Jugendherbergen u. Ä. | 133 | - | 11 535 | -0,1 | 22,0 | 2,0 | 2,4 |
| Vorsorge- und Reha-Kliniken | 43 | - | 6 273 | +3,6 | 87,5 | 26,3 | 39,9 |
| Campingplätze | 164 | -1,8 | . | . | . | 2,5 | 2,2 |
| Nordrhein-Westfalen | 4 927 | -1,6 | 310 215 | +0,7 | 38,1 | 2,2 | 2,1 |
| Hotels | 2 026 | -2,3 | 150 197 | +0,8 | 35,8 | 1,7 | 1,9 |
| Gasthöfe | 364 | -5,2 | 6 781 | -4,1 | 21,3 | 2,3 | 3,1 |
| Pensionen | 328 | -3,2 | 7 446 | -2,5 | 24,4 | 3,0 | 3,6 |
| Hotels garnis | 955 | +0,6 | 56 811 | +2,2 | 39,4 | 1,8 | 2,2 |
| Erholungs-, Ferien-, Schulungsheime | 356 | -1,9 | 34 366 | -1,0 | 36,7 | 3,5 | 2,9 |
| Ferienhäuser, -wohnungen, -zentren | 346 | +2,4 | 17 306 | +2,8 | 37,6 | 4,0 | 4,1 |
| Hütten, Jugendherbergen u. Ä. | 198 | -1,0 | 17 711 | -1,4 | 19,7 | 2,1 | 2,5 |
| Vorsorge- und Reha-Kliniken | 112 | - | 19 597 | +1,2 | 80,6 | 23,1 | 33,8 |
| Campingplätze | 242 | -1,6 | . | . | . | 2,7 | 2,8 |

Anmerkungen Seite 9

Noch: 2.2 Kapazität und Leistung der Beherbergungsstätten nach Gemeindegruppen und Betriebsarten

Januar 2018

| Gemeindegruppe Betriebsart | Ankünfte | | | | Übernachtungen | | | |
|--|------------------|--------------------------------|-----------------------------|--------------------------------|------------------|--------------------------------|-----------------------------|--------------------------------|
| | aller Gäste | Verände- rung ¹⁾ | aus- ländischer Gäste | Verände- rung ¹⁾ | aller Gäste | Verände- rung ¹⁾ | aus- ländischer Gäste | Verände- rung ¹⁾ |
| Luftkurorte | 27 501 | -11,0 | 4 433 | -17,3 | 80 752 | -8,1 | 16 109 | -13,9 |
| Hotels | 12 585 | -14,0 | 3 306 | -14,6 | 24 461 | -11,8 | 7 443 | -15,8 |
| Gasthöfe | 1 524 | -11,9 | 196 | -43,8 | 2 969 | -2,2 | 352 | -43,0 |
| Pensionen | 1 240 | -4,9 | 112 | +4,7 | 3 933 | +15,7 | 583 | +51,8 |
| Hotels garnis | . | . | . | . | . | . | . | . |
| Erholungs-, Ferien-, Schulungsheime | 5 503 | -14,3 | 7 | +133,3 | 16 746 | -13,0 | 12 | -42,9 |
| Ferienhäuser, -wohnungen, -zentren | 1 767 | -9,7 | 581 | -20,1 | 14 521 | -11,2 | 7 103 | -14,4 |
| Hütten, Jugendherbergen u. Ä. | 3 476 | -5,1 | 47 | -62,1 | 7 284 | -3,8 | 185 | +1,6 |
| Vorsorge- und Reha-Kliniken | . | . | . | . | . | . | . | . |
| Campingplätze | 554 | +36,1 | 80 | +15,9 | 1 177 | +12,0 | 180 | +23,3 |
| Erholungsorte | 41 635 | -2,7 | 5 830 | -3,8 | 112 942 | -2,2 | 17 381 | +9,6 |
| Hotels | 19 776 | -7,4 | 3 275 | -6,2 | 37 491 | -5,6 | 7 329 | +1,2 |
| Gasthöfe | 1 012 | -32,0 | 175 | -46,3 | 2 274 | -19,5 | 386 | -28,5 |
| Pensionen | 834 | +16,2 | 113 | +52,7 | 2 802 | +34,9 | 503 | +244,5 |
| Hotels garnis | . | . | . | . | . | . | . | . |
| Erholungs-, Ferien-, Schulungsheime | 8 592 | -3,1 | 685 | +92,4 | 20 135 | -14,5 | 1 198 | +84,0 |
| Ferienhäuser, -wohnungen, -zentren | 2 705 | +10,2 | 1 189 | -14,2 | 11 644 | +9,2 | 6 553 | +8,1 |
| Hütten, Jugendherbergen u. Ä. | 4 906 | +11,0 | 13 | -84,7 | 10 009 | +16,4 | 14 | -90,3 |
| Vorsorge- und Reha-Kliniken | . | . | . | . | . | . | . | . |
| Campingplätze | 970 | +40,2 | 67 | -5,6 | 2 858 | +9,8 | 122 | -43,8 |
| Sonstige Gemeinden | 1 390 482 | +5,8 | 329 338 | +4,7 | 2 788 138 | +6,2 | 664 724 | +6,4 |
| Hotels | 853 674 | +5,7 | 223 683 | +5,7 | 1 402 793 | +5,9 | 407 831 | +8,2 |
| Gasthöfe | 12 916 | +6,7 | 1 307 | -4,2 | 27 986 | +5,2 | 5 127 | +8,8 |
| Pensionen | 9 306 | +16,7 | 1 829 | +5,4 | 28 307 | +9,9 | 7 636 | -1,1 |
| Hotels garnis | 353 389 | +7,7 | 84 381 | +4,6 | 647 701 | +6,7 | 181 166 | +5,0 |
| Erholungs-, Ferien-, Schulungsheime | 85 038 | +5,1 | 2 046 | +4,4 | 316 925 | +10,9 | 6 573 | -2,2 |
| Ferienhäuser, -wohnungen, -zentren | 25 346 | -6,9 | 9 283 | -3,4 | 100 297 | -1,4 | 38 452 | -0,9 |
| Hütten, Jugendherbergen u. Ä. | 37 653 | +0,5 | 6 076 | -8,0 | 76 996 | +0,6 | 14 827 | +2,1 |
| Vorsorge- und Reha-Kliniken | 6 476 | +8,8 | 40 | +42,9 | 170 201 | +5,1 | 1 595 | +43,2 |
| Campingplätze | 6 684 | +0,4 | 693 | -19,7 | 16 932 | +13,8 | 1 517 | -21,2 |
| Nordrhein-Westfalen | 1 629 372 | +3,8 | 385 709 | +2,2 | 3 636 341 | +4,0 | 815 124 | +4,1 |
| Hotels | 975 487 | +3,7 | 258 293 | +3,0 | 1 641 483 | +3,8 | 480 915 | +5,6 |
| Gasthöfe | 19 546 | -11,9 | 2 887 | -25,2 | 44 067 | -8,9 | 8 944 | -7,7 |
| Pensionen | 18 047 | +2,8 | 3 645 | -7,3 | 54 081 | +1,5 | 12 991 | -3,3 |
| Hotels garnis | 371 846 | +7,0 | 87 915 | +4,1 | 683 561 | +6,0 | 190 521 | +4,6 |
| Erholungs-, Ferien-, Schulungsheime | 111 111 | +2,9 | 3 141 | +11,2 | 386 196 | +7,1 | 9 162 | +5,3 |
| Ferienhäuser, -wohnungen, -zentren | 50 042 | -4,8 | 22 024 | -2,7 | 201 028 | -1,5 | 91 167 | -0,7 |
| Hütten, Jugendherbergen u. Ä. | 51 181 | +0,7 | 6 418 | -12,1 | 106 271 | +1,8 | 15 860 | -3,2 |
| Vorsorge- und Reha-Kliniken | 21 190 | +8,6 | 53 | -79,0 | 489 756 | +3,3 | 1 789 | +9,9 |
| Campingplätze | 10 922 | +6,7 | 1 333 | -13,0 | 29 898 | +19,1 | 3 775 | +5,6 |

Anmerkungen Seite 9

2.3 Kapazität und Leistung der Beherbergungsstätten nach Reisegebieten und Betriebsarten

Januar 2018

| Reisegebiet Betriebsart | Betriebe | | Betten | | | Mittlere Aufenthaltsdauer ³⁾ | |
|-------------------------------------|------------|---------------------------|---------------|---------------------------|-----------------------------------|---|---------------------|
| | geöffnete | Veränderung ¹⁾ | angebotene | Veränderung ¹⁾ | mittlere Auslastung ²⁾ | aller Gäste | ausländischer Gäste |
| Eifel und Region Aachen | 403 | +0,2 | 19 295 | +0,8 | 26,2 | 2,3 | 2,3 |
| Hotels | 136 | -4,2 | 6 443 | -2,2 | 27,5 | 1,6 | 1,6 |
| Gasthöfe | 17 | - | 314 | -2,8 | . | . | . |
| Pensionen | 18 | - | 269 | -0,7 | . | . | . |
| Hotels garnis | 70 | +4,5 | 3 451 | +2,7 | 28,4 | 1,8 | 2,4 |
| Erholungs-, Ferien-, Schulungsheime | 45 | - | 2 446 | +1,3 | 25,6 | 2,7 | 3,3 |
| Ferienhäuser, -wohnungen, -zentren | 49 | +8,9 | 3 210 | +10,8 | . | . | . |
| Hütten, Jugendherbergen u. Ä. | 28 | - | 2 384 | -4,7 | 13,5 | 2,2 | 2,8 |
| Vorsorge- und Reha-Kliniken | 6 | - | 778 | -2,0 | . | . | . |
| Campingplätze | 34 | - | . | . | . | 2,3 | 1,7 |
| Niederrhein | 536 | -1,3 | 28 409 | +1,6 | 31,6 | 2,0 | 1,9 |
| Hotels | 235 | -2,1 | 15 593 | +1,0 | 30,7 | 1,6 | 1,7 |
| Gasthöfe | 36 | -5,3 | 786 | -2,1 | 24,1 | 2,1 | 2,4 |
| Pensionen | 24 | - | 588 | -0,2 | 25,4 | 3,1 | 2,8 |
| Hotels garnis | 104 | +2,0 | 4 718 | +6,7 | . | . | . |
| Erholungs-, Ferien-, Schulungsheime | 27 | - | 2 720 | +0,3 | . | . | . |
| Ferienhäuser, -wohnungen, -zentren | 36 | -2,7 | 762 | -2,9 | 20,4 | 4,3 | 6,7 |
| Hütten, Jugendherbergen u. Ä. | 20 | - | 2 173 | +2,9 | 20,2 | 2,1 | 3,9 |
| Vorsorge- und Reha-Kliniken | 7 | - | 1 069 | -3,3 | 95,2 | 30,6 | 58,2 |
| Campingplätze | 47 | -2,1 | . | . | . | . | . |
| Münsterland | 533 | -3,6 | 25 096 | -1,6 | 34,7 | 2,5 | 2,3 |
| Hotels | 265 | -4,3 | 12 304 | -3,6 | 28,8 | 1,7 | 2,1 |
| Gasthöfe | 44 | - | 725 | -0,7 | . | . | . |
| Pensionen | 38 | -5,0 | 1 061 | -3,3 | 19,3 | 3,3 | 4,7 |
| Hotels garnis | 50 | +4,2 | 2 513 | +8,5 | . | . | . |
| Erholungs-, Ferien-, Schulungsheime | 45 | - | 5 998 | -1,8 | 51,2 | 5,8 | 3,2 |
| Ferienhäuser, -wohnungen, -zentren | 38 | -9,5 | 923 | -4,5 | . | . | . |
| Hütten, Jugendherbergen u. Ä. | 15 | - | 1 004 | -1,9 | 17,3 | 1,9 | 1,8 |
| Vorsorge- und Reha-Kliniken | 4 | - | 568 | +13,1 | 85,6 | 20,9 | - |
| Campingplätze | 34 | -10,5 | . | . | . | 3,8 | 1,9 |
| Teutoburger Wald | 711 | -4,2 | 37 843 | -1,5 | 38,9 | 3,4 | 2,4 |
| Hotels | 282 | -3,1 | 15 264 | -2,2 | 30,0 | 1,8 | 2,1 |
| Gasthöfe | 69 | -12,7 | 1 156 | -10,0 | 17,7 | 2,4 | 12,6 |
| Pensionen | 89 | -4,3 | 2 235 | -2,4 | 18,3 | 3,0 | 7,0 |
| Hotels garnis | 77 | -1,3 | 4 033 | +1,0 | 32,6 | 1,7 | 2,0 |
| Erholungs-, Ferien-, Schulungsheime | 46 | -9,8 | 3 322 | -8,4 | 27,4 | 2,5 | 2,8 |
| Ferienhäuser, -wohnungen, -zentren | 43 | -6,5 | 1 202 | -6,4 | 15,0 | 8,0 | 11,6 |
| Hütten, Jugendherbergen u. Ä. | 27 | - | 1 983 | +4,7 | 15,4 | 2,4 | 15,2 |
| Vorsorge- und Reha-Kliniken | 41 | +2,5 | 8 648 | +2,4 | 77,8 | 21,3 | 13,5 |
| Campingplätze | 37 | - | . | . | . | 2,5 | 2,5 |
| Sauerland | 850 | +1,3 | 42 848 | +1,4 | 38,6 | 3,1 | 2,9 |
| Hotels | 280 | +1,4 | 14 732 | +6,2 | 35,0 | 2,1 | 2,3 |
| Gasthöfe | 117 | - | 2 336 | -2,1 | . | . | . |
| Pensionen | 106 | -2,8 | 2 174 | -1,8 | 27,2 | 2,9 | 2,6 |
| Hotels garnis | 40 | +2,6 | 1 794 | +1,8 | . | . | . |
| Erholungs-, Ferien-, Schulungsheime | 59 | -1,7 | 5 287 | +0,3 | . | . | . |
| Ferienhäuser, -wohnungen, -zentren | 143 | +9,2 | 10 343 | +2,9 | 48,8 | 3,7 | 3,7 |
| Hütten, Jugendherbergen u. Ä. | 42 | -8,7 | 2 583 | -17,7 | . | . | . |
| Vorsorge- und Reha-Kliniken | 23 | - | 3 599 | +0,4 | . | . | . |
| Campingplätze | 40 | +5,3 | . | . | . | . | . |
| Siegerland-Wittgenstein | 117 | +2,6 | 5 116 | +10,7 | 36,4 | 3,4 | 2,2 |
| Hotels | 51 | +4,1 | 2 206 | +16,6 | 29,8 | 1,7 | 2,0 |
| Gasthöfe | 16 | -5,9 | 244 | -2,8 | 22,0 | 2,0 | 2,7 |
| Pensionen | 13 | +18,2 | 212 | +26,9 | 18,7 | 4,7 | 9,0 |
| Hotels garnis | 11 | +10,0 | 423 | +57,8 | 37,6 | 4,1 | 1,9 |
| Erholungs-, Ferien-, Schulungsheime | 11 | -8,3 | 819 | -1,6 | 16,2 | 2,5 | 4,5 |
| Ferienhäuser, -wohnungen, -zentren | 5 | - | 89 | - | 20,2 | 3,8 | 4,3 |
| Hütten, Jugendherbergen u. Ä. | 2 | - | 84 | - | . | . | . |
| Vorsorge- und Reha-Kliniken | 6 | - | 1 039 | -0,1 | 76,4 | 29,4 | 2,0 |
| Campingplätze | 2 | - | . | . | . | . | . |

Anmerkungen Seite 9

Noch: 2.3 Kapazität und Leistung der Beherbergungsstätten nach Reisegebieten und Betriebsarten

Januar 2018

| Reisegebiet Betriebsart | Ankünfte | | | | Übernachtungen | | | |
|-------------------------------------|----------------|--------------------------------|-----------------------------|--------------------------------|----------------|--------------------------------|-----------------------------|--------------------------------|
| | aller Gäste | Verände- rung ¹⁾ | aus- ländischer Gäste | Verände- rung ¹⁾ | aller Gäste | Verände- rung ¹⁾ | aus- ländischer Gäste | Verände- rung ¹⁾ |
| Eifel und Region Aachen | 68 117 | -1,4 | 16 578 | -3,5 | 156 688 | -2,8 | 38 521 | -9,2 |
| Hotels | 33 370 | -4,7 | 11 238 | -1,3 | 53 293 | -4,6 | 18 370 | -4,2 |
| Gasthöfe | . | . | . | . | . | . | . | . |
| Pensionen | . | . | . | . | . | . | . | . |
| Hotels garnis | 16 187 | -2,6 | 3 075 | -2,6 | 29 183 | -3,3 | 7 336 | -11,9 |
| Erholungs-, Ferien-, Schulungsheime | 6 909 | +2,0 | 89 | +23,6 | 18 982 | -4,2 | 293 | +8,9 |
| Ferienhäuser, -wohnungen, -zentren | . | . | . | . | . | . | . | . |
| Hütten, Jugendherbergen u. Ä. | 4 546 | +19,2 | 245 | +8,9 | 9 794 | +26,6 | 695 | +19,4 |
| Vorsorge- und Reha-Kliniken | . | . | . | . | . | . | . | . |
| Campingplätze | 1 508 | +13,5 | 232 | -27,0 | 3 435 | +1,2 | 388 | -37,2 |
| Niederrhein | 141 155 | +8,9 | 28 073 | +9,0 | 280 660 | +8,4 | 53 052 | +11,5 |
| Hotels | 93 098 | +8,7 | 22 146 | +9,5 | 147 167 | +7,7 | 38 077 | +11,7 |
| Gasthöfe | 2 726 | +3,9 | 444 | -2,2 | 5 824 | +7,5 | 1 059 | +9,9 |
| Pensionen | 1 490 | +16,4 | 151 | +57,3 | 4 553 | +40,7 | 430 | +45,3 |
| Hotels garnis | . | . | . | . | . | . | . | . |
| Erholungs-, Ferien-, Schulungsheime | . | . | . | . | . | . | . | . |
| Ferienhäuser, -wohnungen, -zentren | 1 117 | +0,1 | 180 | -22,4 | 4 811 | -12,5 | 1 208 | -24,0 |
| Hütten, Jugendherbergen u. Ä. | 6 635 | +18,6 | 208 | -21,2 | 13 622 | +14,4 | 818 | +77,4 |
| Vorsorge- und Reha-Kliniken | 1 031 | +7,2 | 12 | +50,0 | 31 532 | +3,5 | 698 | +88,6 |
| Campingplätze | . | . | . | . | . | . | . | . |
| Münsterland | 104 778 | +8,7 | 10 856 | +21,9 | 266 521 | +13,0 | 24 993 | +21,9 |
| Hotels | 63 811 | +6,9 | 7 840 | +22,1 | 106 089 | +7,4 | 16 224 | +29,8 |
| Gasthöfe | . | . | . | . | . | . | . | . |
| Pensionen | 1 798 | -0,1 | 375 | -9,2 | 5 999 | +12,9 | 1 774 | +21,8 |
| Hotels garnis | . | . | . | . | . | . | . | . |
| Erholungs-, Ferien-, Schulungsheime | 16 431 | +2,4 | 60 | -43,4 | 94 521 | +20,9 | 190 | -35,2 |
| Ferienhäuser, -wohnungen, -zentren | . | . | . | . | . | . | . | . |
| Hütten, Jugendherbergen u. Ä. | 2 848 | -13,9 | 160 | -22,0 | 5 396 | -24,8 | 293 | -23,3 |
| Vorsorge- und Reha-Kliniken | 721 | +13,7 | — | — | 15 069 | +12,8 | — | — |
| Campingplätze | 905 | -12,4 | 165 | -27,6 | 3 478 | +6,2 | 306 | -36,6 |
| Teutoburger Wald | 133 181 | +3,1 | 14 453 | -6,2 | 449 615 | +3,3 | 34 733 | +2,5 |
| Hotels | 77 009 | +1,1 | 10 224 | -11,4 | 137 287 | +3,2 | 21 237 | +1,7 |
| Gasthöfe | 2 587 | -7,3 | 136 | +52,8 | 6 231 | -7,6 | 1 710 | +5,9 |
| Pensionen | 4 089 | +12,6 | 244 | +46,1 | 12 397 | +5,7 | 1 714 | +39,2 |
| Hotels garnis | 23 093 | +10,0 | 3 423 | +21,5 | 39 878 | +3,9 | 6 992 | +10,7 |
| Erholungs-, Ferien-, Schulungsheime | 10 923 | -11,8 | 170 | +14,9 | 27 844 | -16,1 | 484 | -17,4 |
| Ferienhäuser, -wohnungen, -zentren | 687 | -17,3 | 103 | +21,2 | 5 529 | -23,0 | 1 195 | -3,1 |
| Hütten, Jugendherbergen u. Ä. | 4 033 | +19,6 | 77 | -74,5 | 9 488 | +22,9 | 1 167 | -23,5 |
| Vorsorge- und Reha-Kliniken | 9 796 | +16,5 | 4 | -98,1 | 208 571 | +6,6 | 54 | -85,4 |
| Campingplätze | 964 | +57,5 | 72 | +35,8 | 2 390 | +56,0 | 180 | +47,5 |
| Sauerland | 168 163 | -9,1 | 47 836 | -9,1 | 515 664 | -3,2 | 140 076 | -2,9 |
| Hotels | 74 449 | -11,2 | 22 571 | -11,0 | 157 866 | -7,6 | 51 747 | -7,7 |
| Gasthöfe | . | . | . | . | . | . | . | . |
| Pensionen | 5 922 | -12,2 | 1 641 | -23,0 | 17 067 | -9,0 | 4 196 | -22,4 |
| Hotels garnis | . | . | . | . | . | . | . | . |
| Erholungs-, Ferien-, Schulungsheime | . | . | . | . | . | . | . | . |
| Ferienhäuser, -wohnungen, -zentren | 42 498 | -4,8 | 19 762 | -1,6 | 156 338 | +0,9 | 73 578 | +2,8 |
| Hütten, Jugendherbergen u. Ä. | . | . | . | . | . | . | . | . |
| Vorsorge- und Reha-Kliniken | . | . | . | . | . | . | . | . |
| Campingplätze | . | . | . | . | . | . | . | . |
| Siegerland-Wittgenstein | 16 990 | +6,0 | 3 129 | -12,5 | 57 594 | +3,9 | 6 758 | -14,9 |
| Hotels | 11 939 | +13,0 | 2 805 | -6,7 | 20 311 | +3,7 | 5 684 | -11,5 |
| Gasthöfe | 850 | +2,0 | 58 | -56,1 | 1 666 | -20,4 | 155 | -50,6 |
| Pensionen | 264 | -23,3 | 36 | +12,5 | 1 232 | +40,8 | 325 | +157,9 |
| Hotels garnis | 1 213 | -16,5 | 153 | -42,3 | 4 936 | +85,7 | 290 | -53,2 |
| Erholungs-, Ferien-, Schulungsheime | 1 669 | +1,0 | 15 | -44,4 | 4 123 | -7,0 | 68 | -16,0 |
| Ferienhäuser, -wohnungen, -zentren | 147 | -30,7 | 40 | -13,0 | 557 | -14,7 | 171 | +26,7 |
| Hütten, Jugendherbergen u. Ä. | . | . | . | . | . | . | . | . |
| Vorsorge- und Reha-Kliniken | 837 | -6,2 | 1 | -75,0 | 24 596 | -1,4 | 2 | -97,6 |
| Campingplätze | . | . | . | . | . | . | . | . |

Anmerkungen Seite 9

Noch: 2.3 Kapazität und Leistung der Beherbergungsstätten nach Reisegebieten und Betriebsarten

Januar 2018

| Reisegebiet Betriebsart | Betriebe | | Betten | | | Mittlere Aufenthaltsdauer ³⁾ | |
|--------------------------------------|--------------|---------------------------|----------------|---------------------------|-----------------------------------|---|---------------------|
| | geöffnete | Veränderung ¹⁾ | angebotene | Veränderung ¹⁾ | mittlere Auslastung ²⁾ | aller Gäste | ausländischer Gäste |
| Bergisches Land | 190 | -4,5 | 10 648 | -0,5 | 35,7 | 2,7 | 2,3 |
| Hotels | 93 | -7,9 | 4 535 | -3,9 | 30,6 | 1,8 | 2,1 |
| Gasthöfe | 5 | -16,7 | 85 | -19,0 | 26,8 | 3,5 | 9,4 |
| Pensionen | 6 | -25,0 | 98 | -16,2 | 36,0 | 3,9 | 6,1 |
| Hotels garnis | 19 | -5,0 | 809 | -0,6 | . | . | . |
| Erholungs-, Ferien-, Schulungsheime | 33 | -2,9 | 2 557 | -3,3 | 26,3 | 2,0 | 2,4 |
| Ferienhäuser, -wohnungen, -zentren | 5 | - | 124 | -1,6 | . | . | . |
| Hütten, Jugendherbergen u. Ä. | 12 | +20,0 | 1 201 | +29,4 | . | . | . |
| Vorsorge- und Reha-Kliniken | 8 | - | 1 239 | -1,3 | 90,4 | 23,1 | 41,0 |
| Campingplätze | 9 | +28,6 | . | . | . | 2,4 | - |
| Bonn und Rhein-Sieg-Kreis | 238 | -2,1 | 18 208 | -2,8 | 35,0 | 1,9 | 2,1 |
| Hotels | 108 | -1,8 | 9 845 | -4,1 | 34,4 | 1,6 | 1,9 |
| Gasthöfe | 20 | - | 416 | +6,7 | . | . | . |
| Pensionen | 5 | -16,7 | 126 | -20,8 | . | . | . |
| Hotels garnis | 66 | -4,3 | 3 712 | -1,7 | 37,2 | 2,0 | 2,6 |
| Erholungs-, Ferien-, Schulungsheime | 23 | - | 3 036 | -0,6 | 34,4 | 2,7 | 2,1 |
| Ferienhäuser, -wohnungen, -zentren | 4 | -20,0 | 138 | -12,1 | 25,1 | 4,5 | 15,8 |
| Hütten, Jugendherbergen u. Ä. | 4 | - | 652 | - | 20,3 | 2,0 | 3,4 |
| Vorsorge- und Reha-Kliniken | 3 | - | 283 | - | 95,4 | 31,6 | 18,0 |
| Campingplätze | 5 | +66,7 | . | . | . | . | . |
| Köln und Rhein-Erft-Kreis | 396 | -1,5 | 40 316 | +0,9 | 47,0 | 1,9 | 2,0 |
| Hotels | 160 | - | 23 137 | +2,8 | 44,2 | 1,7 | 1,9 |
| Gasthöfe | 13 | -7,1 | 240 | -7,3 | . | . | . |
| Pensionen | 11 | +10,0 | 316 | +1,6 | 53,6 | 2,5 | 3,4 |
| Hotels garnis | 173 | -1,7 | 12 282 | -3,1 | 47,6 | 1,8 | 2,1 |
| Erholungs-, Ferien-, Schulungsheime | 14 | - | 2 079 | +3,8 | 73,7 | 9,3 | 5,1 |
| Ferienhäuser, -wohnungen, -zentren | 7 | -12,5 | 163 | +3,8 | 44,6 | 5,6 | 7,9 |
| Hütten, Jugendherbergen u. Ä. | 8 | -20,0 | 1 684 | -3,3 | . | . | . |
| Vorsorge- und Reha-Kliniken | 4 | - | 415 | +35,6 | 81,0 | 49,4 | 26,5 |
| Campingplätze | 6 | - | . | . | . | . | . |
| Düsseldorf und Kreis Mettmann | 317 | -0,9 | 34 361 | +0,9 | 45,0 | 1,7 | 1,9 |
| Hotels | 120 | -1,6 | 21 253 | +1,4 | 44,7 | 1,6 | 1,7 |
| Gasthöfe | 4 | - | 70 | +1,4 | . | . | . |
| Pensionen | 3 | - | 46 | -2,1 | 24,4 | 1,9 | 1,9 |
| Hotels garnis | 177 | -0,6 | 11 732 | -0,2 | 47,4 | 1,9 | 2,2 |
| Erholungs-, Ferien-, Schulungsheime | 6 | - | 476 | +2,4 | . | . | . |
| Ferienhäuser, -wohnungen, -zentren | 3 | +50,0 | 39 | +44,4 | 34,2 | 2,0 | 2,9 |
| Hütten, Jugendherbergen u. Ä. | 4 | - | 745 | - | 23,0 | 1,8 | 2,2 |
| Vorsorge- und Reha-Kliniken | - | - | - | - | - | - | - |
| Campingplätze | - | -100,0 | . | . | . | - | - |
| Ruhrgebiet | 558 | -1,8 | 42 579 | +3,3 | 36,6 | 2,0 | 1,9 |
| Hotels | 256 | -3,8 | 22 498 | +2,4 | 35,3 | 1,6 | 1,8 |
| Gasthöfe | 23 | -14,8 | 409 | -10,7 | 21,9 | 2,1 | 3,0 |
| Pensionen | 14 | -12,5 | 285 | -17,9 | 40,9 | 2,8 | 3,5 |
| Hotels garnis | 147 | +5,0 | 9 995 | +9,7 | 36,0 | 1,7 | 1,9 |
| Erholungs-, Ferien-, Schulungsheime | 39 | +2,6 | 4 557 | +1,4 | 33,9 | 3,2 | 5,0 |
| Ferienhäuser, -wohnungen, -zentren | 12 | +9,1 | 281 | +6,8 | 26,5 | 10,0 | 9,3 |
| Hütten, Jugendherbergen u. Ä. | 32 | +6,7 | 2 921 | +2,3 | 21,0 | 2,0 | 1,8 |
| Vorsorge- und Reha-Kliniken | 8 | -11,1 | 1 633 | -5,2 | 98,5 | 28,5 | 40,9 |
| Campingplätze | 27 | -12,9 | . | . | . | 2,3 | 2,6 |
| Bergisches Städtedreieck | 78 | -2,5 | 5 496 | -0,3 | 36,9 | 2,3 | 2,1 |
| Hotels | 40 | - | 2 387 | +0,1 | 35,4 | 1,7 | 1,7 |
| Gasthöfe | - | -100,0 | - | -100,0 | - | - | - |
| Pensionen | 1 | - | 36 | +12,5 | . | . | . |
| Hotels garnis | 21 | -4,5 | 1 349 | -1,0 | 30,0 | 1,8 | 2,2 |
| Erholungs-, Ferien-, Schulungsheime | 8 | - | 1 069 | -0,7 | 45,2 | 4,3 | 2,3 |
| Ferienhäuser, -wohnungen, -zentren | 1 | - | 32 | - | . | . | . |
| Hütten, Jugendherbergen u. Ä. | 4 | - | 297 | +1,4 | 19,0 | 3,1 | 9,5 |
| Vorsorge- und Reha-Kliniken | 2 | - | 326 | - | . | . | . |
| Campingplätze | 1 | - | . | . | . | . | . |
| Nordrhein-Westfalen | 4 927 | -1,6 | 310 215 | +0,7 | 38,1 | 2,2 | 2,1 |
| Hotels | 2 026 | -2,3 | 150 197 | +0,8 | 35,8 | 1,7 | 1,9 |
| Gasthöfe | 364 | -5,2 | 6 781 | -4,1 | 21,3 | 2,3 | 3,1 |
| Pensionen | 328 | -3,2 | 7 446 | -2,5 | 24,4 | 3,0 | 3,6 |
| Hotels garnis | 955 | +0,6 | 56 811 | +2,2 | 39,4 | 1,8 | 2,2 |
| Erholungs-, Ferien-, Schulungsheime | 356 | -1,9 | 34 366 | -1,0 | 36,7 | 3,5 | 2,9 |
| Ferienhäuser, -wohnungen, -zentren | 346 | +2,4 | 17 306 | +2,8 | 37,6 | 4,0 | 4,1 |
| Hütten, Jugendherbergen u. Ä. | 198 | -1,0 | 17 711 | -1,4 | 19,7 | 2,1 | 2,5 |
| Vorsorge- und Reha-Kliniken | 112 | - | 19 597 | +1,2 | 80,6 | 23,1 | 33,8 |
| Campingplätze | 242 | -1,6 | . | . | . | 2,7 | 2,8 |

Anmerkungen Seite 9

Noch: 2.3 Kapazität und Leistung der Beherbergungsstätten nach Reisegebieten und Betriebsarten

Januar 2018

| Reisegebiet Betriebsart | Ankünfte | | | | Übernachtungen | | | |
|--------------------------------------|------------------|--------------------------------|-----------------------------|--------------------------------|------------------|--------------------------------|-----------------------------|--------------------------------|
| | aller Gäste | Verände- rung ¹⁾ | aus- ländischer Gäste | Verände- rung ¹⁾ | aller Gäste | Verände- rung ¹⁾ | aus- ländischer Gäste | Verände- rung ¹⁾ |
| Bergisches Land | 42 552 | +2,7 | 6 090 | -5,4 | 115 876 | +4,6 | 14 173 | -3,9 |
| Hotels | 24 167 | -2,2 | 5 085 | -1,2 | 42 767 | -0,2 | 10 608 | +3,4 |
| Gasthöfe | 203 | +3,6 | 27 | +28,6 | 707 | +64,8 | 255 | x |
| Pensionen | 279 | +32,2 | 9 | -78,6 | 1 094 | +3,1 | 55 | -86,5 |
| Hotels garnis | . | . | . | . | . | . | . | . |
| Erholungs-, Ferien-, Schulungsheime | 10 099 | +4,2 | 462 | -13,2 | 20 625 | +4,0 | 1 114 | -25,6 |
| Ferienhäuser, -wohnungen, -zentren | . | . | . | . | . | . | . | . |
| Hütten, Jugendherbergen u. Ä. | . | . | . | . | . | . | . | . |
| Vorsorge- und Reha-Kliniken | 1 504 | +10,3 | 3 | -50,0 | 34 714 | +4,7 | 123 | -47,7 |
| Campingplätze | 44 | +41,9 | - | -100,0 | 106 | +1,9 | - | -100,0 |
| Bonn und Rhein-Sieg-Kreis | 99 094 | +4,0 | 15 351 | +2,8 | 193 219 | +4,8 | 32 610 | +12,0 |
| Hotels | 62 689 | +3,2 | 11 053 | +1,5 | 103 046 | +5,1 | 20 665 | +9,4 |
| Gasthöfe | . | . | . | . | . | . | . | . |
| Pensionen | . | . | . | . | . | . | . | . |
| Hotels garnis | 20 600 | +2,6 | 3 530 | +4,4 | 41 189 | +9,4 | 9 076 | +19,2 |
| Erholungs-, Ferien-, Schulungsheime | 11 734 | +12,2 | 358 | +18,5 | 31 684 | +4,1 | 746 | -18,3 |
| Ferienhäuser, -wohnungen, -zentren | 240 | +5,7 | 17 | +30,8 | 1 072 | -34,9 | 268 | -56,8 |
| Hütten, Jugendherbergen u. Ä. | 2 086 | -4,0 | 246 | -13,4 | 4 098 | +4,3 | 830 | +59,0 |
| Vorsorge- und Reha-Kliniken | 265 | +5,2 | 1 | - | 8 368 | +1,4 | 18 | -10,0 |
| Campingplätze | . | . | . | . | . | . | . | . |
| Köln und Rhein-Erft-Kreis | 308 536 | +8,6 | 94 719 | +3,4 | 583 276 | +6,2 | 190 488 | +4,0 |
| Hotels | 187 635 | +10,5 | 61 871 | +6,2 | 313 149 | +7,6 | 116 395 | +9,3 |
| Gasthöfe | . | . | . | . | . | . | . | . |
| Pensionen | 2 082 | +30,5 | 900 | +3,6 | 5 255 | -1,4 | 3 056 | -17,5 |
| Hotels garnis | 100 714 | +7,5 | 27 610 | -1,1 | 179 853 | +3,2 | 59 204 | -2,6 |
| Erholungs-, Ferien-, Schulungsheime | 5 101 | -7,0 | 473 | -2,3 | 47 471 | +10,2 | 2 424 | +5,0 |
| Ferienhäuser, -wohnungen, -zentren | 400 | +83,5 | 165 | +114,3 | 2 256 | +35,4 | 1 308 | +20,8 |
| Hütten, Jugendherbergen u. Ä. | . | . | . | . | . | . | . | . |
| Vorsorge- und Reha-Kliniken | 211 | -12,8 | 13 | +44,4 | 10 422 | +12,5 | 344 | +160,6 |
| Campingplätze | . | . | . | . | . | . | . | . |
| Düsseldorf und Kreis Mettmann | 275 218 | +2,6 | 101 821 | +4,5 | 473 923 | +3,3 | 191 936 | +7,3 |
| Hotels | 181 068 | +1,4 | 70 532 | +3,5 | 291 286 | +2,7 | 123 172 | +6,5 |
| Gasthöfe | . | . | . | . | . | . | . | . |
| Pensionen | 181 | +70,8 | 109 | +137,0 | 348 | +50,6 | 205 | +138,4 |
| Hotels garnis | 89 159 | +5,4 | 30 505 | +6,8 | 170 152 | +4,1 | 66 311 | +8,0 |
| Erholungs-, Ferien-, Schulungsheime | . | . | . | . | . | . | . | . |
| Ferienhäuser, -wohnungen, -zentren | 206 | +30,4 | 56 | -3,4 | 413 | -9,2 | 162 | -37,2 |
| Hütten, Jugendherbergen u. Ä. | 2 912 | -4,5 | 555 | -8,0 | 5 323 | -4,0 | 1 234 | +7,1 |
| Vorsorge- und Reha-Kliniken | - | - | - | - | - | - | - | - |
| Campingplätze | - | -100,0 | - | -100,0 | - | -100,0 | - | -100,0 |
| Ruhrgebiet | 245 074 | +6,7 | 42 926 | +7,5 | 481 364 | +6,6 | 79 830 | +9,2 |
| Hotels | 150 957 | +5,8 | 29 984 | +7,9 | 243 443 | +7,2 | 53 673 | +7,7 |
| Gasthöfe | 1 274 | -4,2 | 43 | -53,8 | 2 697 | -13,0 | 129 | -51,7 |
| Pensionen | 1 310 | +17,6 | 95 | +86,3 | 3 617 | +12,7 | 336 | +116,8 |
| Hotels garnis | 64 002 | +11,1 | 11 419 | +6,4 | 110 840 | +13,9 | 21 968 | +13,9 |
| Erholungs-, Ferien-, Schulungsheime | 15 120 | +3,1 | 167 | +41,5 | 47 906 | -1,4 | 836 | -0,8 |
| Ferienhäuser, -wohnungen, -zentren | 228 | -18,0 | 42 | +13,5 | 2 284 | -6,4 | 389 | +196,9 |
| Hütten, Jugendherbergen u. Ä. | 9 492 | +2,9 | 1 117 | +4,2 | 18 576 | - | 2 003 | -8,7 |
| Vorsorge- und Reha-Kliniken | 1 748 | -5,7 | 9 | +125,0 | 49 850 | -0,1 | 368 | +25,6 |
| Campingplätze | 943 | +5,7 | 50 | +25,0 | 2 151 | +45,6 | 128 | +50,6 |
| Bergisches Städtedreieck | 26 514 | +4,8 | 3 877 | +5,6 | 61 941 | +0,8 | 7 954 | +12,0 |
| Hotels | 15 295 | +14,3 | 2 944 | +12,1 | 25 779 | +9,5 | 5 063 | +2,1 |
| Gasthöfe | - | -100,0 | - | - | - | -100,0 | - | - |
| Pensionen | . | . | . | . | . | . | . | . |
| Hotels garnis | 6 839 | -10,7 | 790 | -15,5 | 12 511 | -13,8 | 1 773 | -9,2 |
| Erholungs-, Ferien-, Schulungsheime | 3 364 | +4,3 | 33 | +50,0 | 14 337 | +4,2 | 76 | +33,3 |
| Ferienhäuser, -wohnungen, -zentren | . | . | . | . | . | . | . | . |
| Hütten, Jugendherbergen u. Ä. | 568 | +4,8 | 110 | +25,0 | 1 753 | +70,7 | 1 042 | x |
| Vorsorge- und Reha-Kliniken | . | . | . | . | . | . | . | . |
| Campingplätze | . | . | . | . | . | . | . | . |
| Nordrhein-Westfalen | 1 629 372 | +3,8 | 385 709 | +2,2 | 3 636 341 | +4,0 | 815 124 | +4,1 |
| Hotels | 975 487 | +3,7 | 258 293 | +3,0 | 1 641 483 | +3,8 | 480 915 | +5,6 |
| Gasthöfe | 19 546 | -11,9 | 2 887 | -25,2 | 44 067 | -8,9 | 8 944 | -7,7 |
| Pensionen | 18 047 | +2,8 | 3 645 | -7,3 | 54 081 | +1,5 | 12 991 | -3,3 |
| Hotels garnis | 371 846 | +7,0 | 87 915 | +4,1 | 683 561 | +6,0 | 190 521 | +4,6 |
| Erholungs-, Ferien-, Schulungsheime | 111 111 | +2,9 | 3 141 | +11,2 | 386 196 | +7,1 | 9 162 | +5,3 |
| Ferienhäuser, -wohnungen, -zentren | 50 042 | -4,8 | 22 024 | -2,7 | 201 028 | -1,5 | 91 167 | -0,7 |
| Hütten, Jugendherbergen u. Ä. | 51 181 | +0,7 | 6 418 | -12,1 | 106 271 | +1,8 | 15 860 | -3,2 |
| Vorsorge- und Reha-Kliniken | 21 190 | +8,6 | 53 | -79,0 | 489 756 | +3,3 | 1 789 | +9,9 |
| Campingplätze | 10 922 | +6,7 | 1 333 | -13,0 | 29 898 | +19,1 | 3 775 | +5,6 |

Anmerkungen Seite 9

2.4 Leistung der Beherbergungsstätten nach Reisegebieten und Herkunftsländern

Januar 2018

| Reisegebiet Herkunftsland (ständiger Wohnsitz) | Ankünfte | | Übernachtungen | | | Mittlere Aufenthalts- dauer ³⁾ |
|---|----------------|--------------------------------|----------------|--------------------------------|----------------------|---|
| | aller Gäste | Verän- derung ¹⁾ | aller Gäste | Verän- derung ¹⁾ | Anteil ²⁾ | |
| Eifel und Region Aachen | 68 117 | -1,4 | 156 688 | -2,8 | 100 | 2,3 |
| Bundesrepublik Deutschland | 51 539 | -0,7 | 118 167 | -0,5 | 75,4 | 2,3 |
| Ausland | 16 578 | -3,5 | 38 521 | -9,2 | 24,6 | 2,3 |
| Europa | 12 854 | -6,4 | 30 151 | -11,9 | 78,3 | 2,3 |
| EU-Länder | 11 702 | -7,7 | 27 887 | -12,6 | 72,4 | 2,4 |
| Belgien | 3 262 | -15,3 | 6 980 | -12,5 | 18,1 | 2,1 |
| Bulgarien | 54 | +86,2 | 506 | x | 1,3 | 9,4 |
| Dänemark | 185 | +66,7 | 224 | +46,4 | 0,6 | 1,2 |
| Estland | 3 | -66,7 | 4 | -73,3 | - | 1,3 |
| Finnland | 115 | +85,5 | 244 | +62,7 | 0,6 | 2,1 |
| Frankreich | 1 111 | -6,0 | 1 672 | -1,1 | 4,3 | 1,5 |
| Griechenland | 49 | +16,7 | 87 | +20,8 | 0,2 | 1,8 |
| Republik Irland | 86 | -23,9 | 174 | -10,3 | 0,5 | 2,0 |
| Italien | 403 | -14,1 | 677 | -25,8 | 1,8 | 1,7 |
| Kroatien | 11 | -59,3 | 31 | -65,6 | 0,1 | 2,8 |
| Lettland | 6 | -53,8 | 12 | -25,0 | - | 2,0 |
| Litauen | 29 | +93,3 | 45 | +136,8 | 0,1 | 1,6 |
| Luxemburg | 124 | -22,0 | 200 | -23,1 | 0,5 | 1,6 |
| Malta | 6 | x | 12 | x | - | 2,0 |
| Niederlande | 3 405 | -15,9 | 12 019 | -12,6 | 31,2 | 3,5 |
| Österreich | 395 | +9,7 | 745 | +11,0 | 1,9 | 1,9 |
| Polen | 754 | +113,6 | 1 462 | -19,5 | 3,8 | 1,9 |
| Portugal | 49 | -45,6 | 67 | -73,1 | 0,2 | 1,4 |
| Rumänien | 145 | -34,4 | 300 | -61,1 | 0,8 | 2,1 |
| Schweden | 117 | +3,5 | 158 | +13,7 | 0,4 | 1,4 |
| Slowakische Republik | 46 | +100,0 | 82 | +121,6 | 0,2 | 1,8 |
| Slowenien | 17 | -59,5 | 29 | -80,8 | 0,1 | 1,7 |
| Spanien | 224 | -8,2 | 400 | -26,3 | 1,0 | 1,8 |
| Tschechische Republik | 113 | +4,6 | 164 | -47,1 | 0,4 | 1,5 |
| Ungarn | 78 | -29,7 | 113 | -61,3 | 0,3 | 1,4 |
| Vereinigtes Königreich | 911 | +4,6 | 1 476 | -0,7 | 3,8 | 1,6 |
| Zypern | 4 | -76,5 | 4 | -93,9 | - | 1,0 |
| Island | 3 | +50,0 | 10 | +150,0 | - | 3,3 |
| Norwegen | 43 | -4,4 | 78 | +27,9 | 0,2 | 1,8 |
| Russland | 282 | +8,5 | 642 | +4,9 | 1,7 | 2,3 |
| Schweiz | 430 | -7,1 | 683 | +1,6 | 1,8 | 1,6 |
| Türkei | 243 | +80,0 | 551 | +30,0 | 1,4 | 2,3 |
| Ukraine | 38 | +72,7 | 69 | +64,3 | 0,2 | 1,8 |
| sonstige europäische Länder | 113 | -10,3 | 231 | -53,8 | 0,6 | 2,0 |
| Afrika | 62 | -50,0 | 311 | -12,4 | 0,8 | 5,0 |
| Republik Südafrika | 21 | -40,0 | 102 | +104,0 | 0,3 | 4,9 |
| sonstige afrikanische Länder | 41 | -53,9 | 209 | -31,5 | 0,5 | 5,1 |
| Asien | 1 146 | +1,2 | 3 601 | - | 9,3 | 3,1 |
| Arabische Golfstaaten | 227 | -3,4 | 1 076 | +35,0 | 2,8 | 4,7 |
| Volksrepublik China und Hongkong | 235 | -10,3 | 637 | -29,2 | 1,7 | 2,7 |
| Indien | 62 | -38,0 | 518 | +7,7 | 1,3 | 8,4 |
| Israel | 35 | -7,9 | 45 | -16,7 | 0,1 | 1,3 |
| Japan | 256 | +48,8 | 384 | +46,6 | 1,0 | 1,5 |
| Südkorea | 93 | +102,2 | 413 | +67,2 | 1,1 | 4,4 |
| Taiwan | 82 | -2,4 | 93 | -5,1 | 0,2 | 1,1 |
| sonstige asiatische Länder | 156 | -20,0 | 435 | -43,0 | 1,1 | 2,8 |
| Amerika | 1 131 | +29,7 | 2 163 | +40,9 | 5,6 | 1,9 |
| Kanada | 113 | +63,8 | 237 | +85,2 | 0,6 | 2,1 |
| USA | 862 | +30,2 | 1 315 | +30,8 | 3,4 | 1,5 |
| sonstige nordamerikanische Länder | 3 | -57,1 | 33 | +73,7 | 0,1 | 11,0 |
| Mittelamerika und Karibik | 16 | +33,3 | 20 | -16,7 | 0,1 | 1,3 |
| Brasilien | 98 | +75,0 | 440 | +73,9 | 1,1 | 4,5 |
| sonstige südamerikanische Länder | 39 | -40,9 | 118 | +11,3 | 0,3 | 3,0 |
| Australien | 59 | +13,5 | 160 | -1,2 | 0,4 | 2,7 |
| Neuseeland und Ozeanien | 17 | +13,3 | 49 | +36,1 | 0,1 | 2,9 |
| Ohne Angabe | 1 309 | +4,6 | 2 086 | -17,3 | 5,4 | 1,6 |

1) Veränderung gegenüber dem Vorjahreszeitraum in % – 2) Bei Übernachtungen von Gästen aus der Bundesrepublik Deutschland und dem Ausland: Anteil an allen Übernachtungen im Bundesgebiet; sonst: Anteil an allen Übernachtungen am Ausland zusammen. – 3) mittlere Aufenthaltsdauer in Tagen = Übernachtungen/ Ankünfte

Noch: 2.4 Leistung der Beherbergungsstätten nach Reisegebieten und Herkunftsländern

Januar 2018

| Reisegebiet Herkunftsland (ständiger Wohnsitz) | Ankünfte | | Übernachtungen | | | Mittlere Aufenthalts- dauer ³⁾ |
|---|----------------|--------------------------------|----------------|--------------------------------|----------------------|---|
| | aller Gäste | Verän- derung ¹⁾ | aller Gäste | Verän- derung ¹⁾ | Anteil ²⁾ | |
| Niederrhein | 141 155 | +8,9 | 280 660 | +8,4 | 100 | 2,0 |
| Bundesrepublik Deutschland | 113 082 | +8,8 | 227 608 | +7,7 | 81,1 | 2,0 |
| Ausland | 28 073 | +9,0 | 53 052 | +11,5 | 18,9 | 1,9 |
| Europa | 22 666 | +9,2 | 41 340 | +11,4 | 77,9 | 1,8 |
| EU-Länder | 19 701 | +9,0 | 36 166 | +11,7 | 68,2 | 1,8 |
| Belgien | 1 669 | +4,5 | 2 594 | -5,6 | 4,9 | 1,6 |
| Bulgarien | 143 | +15,3 | 268 | +0,4 | 0,5 | 1,9 |
| Dänemark | 444 | +18,1 | 796 | +27,8 | 1,5 | 1,8 |
| Estland | 99 | -22,7 | 151 | -1,3 | 0,3 | 1,5 |
| Finnland | 205 | -14,6 | 335 | -17,9 | 0,6 | 1,6 |
| Frankreich | 1 856 | +16,2 | 2 834 | +16,2 | 5,3 | 1,5 |
| Griechenland | 181 | -18,5 | 387 | +12,8 | 0,7 | 2,1 |
| Republik Irland | 103 | -13,4 | 154 | -21,0 | 0,3 | 1,5 |
| Italien | 1 418 | +10,8 | 2 958 | +14,2 | 5,6 | 2,1 |
| Kroatien | 96 | +43,3 | 208 | -22,7 | 0,4 | 2,2 |
| Lettland | 80 | +33,3 | 168 | +5,7 | 0,3 | 2,1 |
| Litauen | 136 | +38,8 | 189 | +39,0 | 0,4 | 1,4 |
| Luxemburg | 201 | +1,5 | 299 | -14,8 | 0,6 | 1,5 |
| Malta | 29 | +163,6 | 81 | +138,2 | 0,2 | 2,8 |
| Niederlande | 5 793 | +7,2 | 9 466 | +10,0 | 17,8 | 1,6 |
| Österreich | 1 271 | +39,4 | 2 361 | +32,0 | 4,5 | 1,9 |
| Polen | 1 233 | -11,9 | 3 555 | -5,4 | 6,7 | 2,9 |
| Portugal | 121 | -26,7 | 381 | -18,8 | 0,7 | 3,1 |
| Rumänien | 322 | +10,3 | 1 463 | +104,0 | 2,8 | 4,5 |
| Schweden | 538 | +71,9 | 723 | +55,5 | 1,4 | 1,3 |
| Slowakische Republik | 139 | +7,8 | 421 | +8,8 | 0,8 | 3,0 |
| Slowenien | 72 | - | 148 | +8,0 | 0,3 | 2,1 |
| Spanien | 858 | +9,9 | 1 427 | +7,8 | 2,7 | 1,7 |
| Tschechische Republik | 427 | +24,9 | 960 | +29,9 | 1,8 | 2,2 |
| Ungarn | 154 | -22,2 | 436 | -4,4 | 0,8 | 2,8 |
| Vereinigtes Königreich | 2 091 | +8,6 | 3 357 | +20,7 | 6,3 | 1,6 |
| Zypern | 22 | -15,4 | 46 | +53,3 | 0,1 | 2,1 |
| Island | 16 | +300,0 | 22 | +450,0 | - | 1,4 |
| Norwegen | 230 | +11,1 | 353 | +13,1 | 0,7 | 1,5 |
| Russland | 499 | +24,8 | 975 | +22,0 | 1,8 | 2,0 |
| Schweiz | 978 | +5,2 | 1 589 | +1,0 | 3,0 | 1,6 |
| Türkei | 699 | +25,5 | 1 240 | +5,4 | 2,3 | 1,8 |
| Ukraine | 160 | +50,9 | 306 | +96,2 | 0,6 | 1,9 |
| sonstige europäische Länder | 383 | -20,9 | 689 | -5,9 | 1,3 | 1,8 |
| Afrika | 169 | +50,9 | 317 | +9,3 | 0,6 | 1,9 |
| Republik Südafrika | 27 | -10,0 | 63 | +28,6 | 0,1 | 2,3 |
| sonstige afrikanische Länder | 142 | +73,2 | 254 | +5,4 | 0,5 | 1,8 |
| Asien | 1 597 | +16,3 | 4 501 | +26,0 | 8,5 | 2,8 |
| Arabische Golfstaaten | 185 | +14,2 | 968 | +48,7 | 1,8 | 5,2 |
| Volksrepublik China und Hongkong | 490 | -4,9 | 1 194 | +2,0 | 2,3 | 2,4 |
| Indien | 200 | +44,9 | 750 | +29,5 | 1,4 | 3,8 |
| Israel | 109 | +62,7 | 154 | +12,4 | 0,3 | 1,4 |
| Japan | 192 | +24,7 | 365 | +8,6 | 0,7 | 1,9 |
| Südkorea | 94 | +123,8 | 164 | +64,0 | 0,3 | 1,7 |
| Taiwan | 17 | -58,5 | 34 | -40,4 | 0,1 | 2,0 |
| sonstige asiatische Länder | 310 | +22,0 | 872 | +61,5 | 1,6 | 2,8 |
| Amerika | 1 148 | -14,0 | 2 279 | -4,3 | 4,3 | 2,0 |
| Kanada | 65 | -52,9 | 177 | -24,4 | 0,3 | 2,7 |
| USA | 905 | -17,0 | 1 724 | -8,9 | 3,2 | 1,9 |
| sonstige nordamerikanische Länder | - | - | - | - | - | - |
| Mittelamerika und Karibik | 31 | +34,8 | 112 | +115,4 | 0,2 | 3,6 |
| Brasilien | 49 | +8,9 | 91 | -25,4 | 0,2 | 1,9 |
| sonstige südamerikanische Länder | 98 | +226,7 | 175 | +146,5 | 0,3 | 1,8 |
| Australien | 79 | +27,4 | 150 | +5,6 | 0,3 | 1,9 |
| Neuseeland und Ozeanien | 15 | +66,7 | 36 | +140,0 | 0,1 | 2,4 |
| Ohne Angabe | 2 399 | +14,1 | 4 429 | +9,2 | 8,3 | 1,8 |

Noch: 2.4 Leistung der Beherbergungsstätten nach Reisegebieten und Herkunftsländern

Januar 2018

| Reisegebiet Herkunftsland (ständiger Wohnsitz) | Ankünfte | | Übernachtungen | | | Mittlere Aufenthalts- dauer ³⁾ |
|---|----------------|--------------------------------|----------------|--------------------------------|----------------------|---|
| | aller Gäste | Verän- derung ¹⁾ | aller Gäste | Verän- derung ¹⁾ | Anteil ²⁾ | |
| Münsterland | 104 778 | +8,7 | 266 521 | +13,0 | 100 | 2,5 |
| Bundesrepublik Deutschland | 93 922 | +7,4 | 241 528 | +12,1 | 90,6 | 2,6 |
| Ausland | 10 856 | +21,9 | 24 993 | +21,9 | 9,4 | 2,3 |
| Europa | 7 886 | +5,5 | 19 922 | +16,2 | 79,7 | 2,5 |
| EU-Länder | 7 023 | +6,1 | 18 071 | +17,4 | 72,3 | 2,6 |
| Belgien | 332 | -10,3 | 552 | -9,2 | 2,2 | 1,7 |
| Bulgarien | 46 | +119,0 | 76 | -81,7 | 0,3 | 1,7 |
| Dänemark | 373 | +44,6 | 693 | +58,2 | 2,8 | 1,9 |
| Estland | 26 | +420,0 | 27 | +28,6 | 0,1 | 1,0 |
| Finnland | 47 | +30,6 | 84 | +16,7 | 0,3 | 1,8 |
| Frankreich | 573 | +3,2 | 880 | -4,6 | 3,5 | 1,5 |
| Griechenland | 79 | +64,6 | 158 | +23,4 | 0,6 | 2,0 |
| Republik Irland | 28 | -3,4 | 101 | +98,0 | 0,4 | 3,6 |
| Italien | 385 | +25,0 | 691 | +23,4 | 2,8 | 1,8 |
| Kroatien | 31 | +19,2 | 913 | +118,9 | 3,7 | 29,5 |
| Lettland | 14 | - | 26 | -61,8 | 0,1 | 1,9 |
| Litauen | 28 | -22,2 | 87 | +17,6 | 0,3 | 3,1 |
| Luxemburg | 80 | +6,7 | 114 | -9,5 | 0,5 | 1,4 |
| Malta | 7 | +133,3 | 13 | +333,3 | 0,1 | 1,9 |
| Niederlande | 2 209 | +4,1 | 4 066 | +13,7 | 16,3 | 1,8 |
| Österreich | 474 | +18,5 | 1 027 | +26,5 | 4,1 | 2,2 |
| Polen | 560 | -20,0 | 3 105 | -2,5 | 12,4 | 5,5 |
| Portugal | 58 | -6,5 | 433 | +308,5 | 1,7 | 7,5 |
| Rumänien | 129 | -3,7 | 1 583 | +137,7 | 6,3 | 12,3 |
| Schweden | 167 | -8,7 | 252 | -21,5 | 1,0 | 1,5 |
| Slowakische Republik | 80 | +45,5 | 642 | +137,8 | 2,6 | 8,0 |
| Slowenien | 78 | +143,8 | 419 | +306,8 | 1,7 | 5,4 |
| Spanien | 283 | +13,7 | 444 | +14,7 | 1,8 | 1,6 |
| Tschechische Republik | 118 | -14,5 | 259 | -60,3 | 1,0 | 2,2 |
| Ungarn | 74 | +5,7 | 137 | -39,9 | 0,5 | 1,9 |
| Vereinigtes Königreich | 733 | +6,4 | 1 277 | +8,3 | 5,1 | 1,7 |
| Zypern | 11 | x | 12 | x | - | 1,1 |
| Island | 3 | +200,0 | 3 | +200,0 | - | 1,0 |
| Norwegen | 84 | +20,0 | 136 | +54,5 | 0,5 | 1,6 |
| Russland | 109 | -23,8 | 275 | -25,3 | 1,1 | 2,5 |
| Schweiz | 397 | -1,7 | 722 | -1,6 | 2,9 | 1,8 |
| Türkei | 83 | +10,7 | 170 | +18,9 | 0,7 | 2,0 |
| Ukraine | 85 | +174,2 | 365 | +339,8 | 1,5 | 4,3 |
| sonstige europäische Länder | 102 | -23,9 | 180 | -47,2 | 0,7 | 1,8 |
| Afrika | 35 | +25,0 | 76 | -43,3 | 0,3 | 2,2 |
| Republik Südafrika | 4 | +100,0 | 5 | +150,0 | - | 1,3 |
| sonstige afrikanische Länder | 31 | +19,2 | 71 | -46,2 | 0,3 | 2,3 |
| Asien | 359 | -1,6 | 929 | +12,6 | 3,7 | 2,6 |
| Arabische Golfstaaten | 35 | -20,5 | 100 | +44,9 | 0,4 | 2,9 |
| Volksrepublik China und Hongkong | 137 | +69,1 | 389 | +67,7 | 1,6 | 2,8 |
| Indien | 14 | -41,7 | 28 | -68,2 | 0,1 | 2,0 |
| Israel | 17 | -54,1 | 31 | -55,1 | 0,1 | 1,8 |
| Japan | 45 | +28,6 | 84 | +33,3 | 0,3 | 1,9 |
| Südkorea | 44 | +29,4 | 177 | +142,5 | 0,7 | 4,0 |
| Taiwan | 8 | -65,2 | 12 | -76,5 | - | 1,5 |
| sonstige asiatische Länder | 59 | -32,2 | 108 | -40,0 | 0,4 | 1,8 |
| Amerika | 441 | +23,5 | 1 089 | +27,2 | 4,4 | 2,5 |
| Kanada | 32 | -5,9 | 47 | -57,7 | 0,2 | 1,5 |
| USA | 348 | +28,4 | 808 | +32,9 | 3,2 | 2,3 |
| sonstige nordamerikanische Länder | 2 | x | 5 | x | - | 2,5 |
| Mittelamerika und Karibik | 7 | +16,7 | 22 | +175,0 | 0,1 | 3,1 |
| Brasilien | 34 | +25,9 | 155 | +76,1 | 0,6 | 4,6 |
| sonstige südamerikanische Länder | 18 | -5,3 | 52 | +26,8 | 0,2 | 2,9 |
| Australien | 30 | -60,5 | 68 | -62,6 | 0,3 | 2,3 |
| Neuseeland und Ozeanien | 7 | -30,0 | 53 | +165,0 | 0,2 | 7,6 |
| Ohne Angabe | 2 098 | +252,6 | 2 856 | +112,8 | 11,4 | 1,4 |

Anmerkungen Seite 31

Noch: 2.4 Leistung der Beherbergungsstätten nach Reisegebieten und Herkunftsländern

Januar 2018

| Reisegebiet Herkunftsland (ständiger Wohnsitz) | Ankünfte | | Übernachtungen | | | Mittlere Aufenthalts- dauer ³⁾ |
|---|----------------|--------------------------------|----------------|--------------------------------|----------------------|---|
| | aller Gäste | Verän- derung ¹⁾ | aller Gäste | Verän- derung ¹⁾ | Anteil ²⁾ | |
| Teutoburger Wald | 133 181 | +3,1 | 449 615 | +3,3 | 100 | 3,4 |
| Bundesrepublik Deutschland | 118 728 | +4,4 | 414 882 | +3,4 | 92,3 | 3,5 |
| Ausland | 14 453 | -6,2 | 34 733 | +2,5 | 7,7 | 2,4 |
| Europa | 10 452 | -12,9 | 25 513 | +2,4 | 73,5 | 2,4 |
| EU-Länder | 8 730 | -16,5 | 21 550 | +2,7 | 62,0 | 2,5 |
| Belgien | 713 | +42,9 | 1 537 | +94,8 | 4,4 | 2,2 |
| Bulgarien | 41 | -14,6 | 61 | -55,8 | 0,2 | 1,5 |
| Dänemark | 352 | -4,3 | 548 | -35,5 | 1,6 | 1,6 |
| Estland | 25 | -7,4 | 46 | +27,8 | 0,1 | 1,8 |
| Finnland | 62 | +8,8 | 116 | +26,1 | 0,3 | 1,9 |
| Frankreich | 703 | -4,2 | 1 293 | -0,5 | 3,7 | 1,8 |
| Griechenland | 47 | -32,9 | 87 | -62,7 | 0,3 | 1,9 |
| Republik Irland | 91 | +184,4 | 193 | +338,6 | 0,6 | 2,1 |
| Italien | 594 | +15,8 | 1 243 | +34,8 | 3,6 | 2,1 |
| Kroatien | 43 | +65,4 | 126 | -31,5 | 0,4 | 2,9 |
| Lettland | 20 | +25,0 | 48 | -21,3 | 0,1 | 2,4 |
| Litauen | 103 | +83,9 | 252 | +121,1 | 0,7 | 2,4 |
| Luxemburg | 74 | +64,4 | 116 | +75,8 | 0,3 | 1,6 |
| Malta | 3 | -25,0 | 5 | +25,0 | - | 1,7 |
| Niederlande | 1 771 | -56,0 | 3 962 | -22,8 | 11,4 | 2,2 |
| Österreich | 697 | +0,1 | 1 508 | +8,7 | 4,3 | 2,2 |
| Polen | 1 004 | +8,2 | 3 563 | +41,5 | 10,3 | 3,5 |
| Portugal | 67 | -37,4 | 226 | -27,8 | 0,7 | 3,4 |
| Rumänien | 141 | -11,9 | 1 840 | -0,9 | 5,3 | 13,0 |
| Schweden | 209 | +16,8 | 376 | +34,3 | 1,1 | 1,8 |
| Slowakische Republik | 72 | -19,1 | 231 | +46,2 | 0,7 | 3,2 |
| Slowenien | 51 | -5,6 | 112 | -18,2 | 0,3 | 2,2 |
| Spanien | 400 | +19,8 | 1 017 | +21,2 | 2,9 | 2,5 |
| Tschechische Republik | 458 | +35,9 | 1 148 | -5,7 | 3,3 | 2,5 |
| Ungarn | 116 | -35,6 | 251 | -34,1 | 0,7 | 2,2 |
| Vereinigtes Königreich | 871 | - | 1 641 | -14,9 | 4,7 | 1,9 |
| Zypern | 2 | -33,3 | 4 | -33,3 | - | 2,0 |
| Island | 14 | +133,3 | 27 | +145,5 | 0,1 | 1,9 |
| Norwegen | 95 | -37,1 | 186 | -38,0 | 0,5 | 2,0 |
| Russland | 267 | +16,1 | 784 | +4,1 | 2,3 | 2,9 |
| Schweiz | 587 | +1,7 | 1 015 | -7,6 | 2,9 | 1,7 |
| Türkei | 189 | +47,7 | 465 | +38,8 | 1,3 | 2,5 |
| Ukraine | 176 | +259,2 | 340 | +54,5 | 1,0 | 1,9 |
| sonstige europäische Länder | 394 | -0,5 | 1 146 | -4,8 | 3,3 | 2,9 |
| Afrika | 84 | +40,0 | 371 | +21,6 | 1,1 | 4,4 |
| Republik Südafrika | 11 | -60,7 | 33 | -67,0 | 0,1 | 3,0 |
| sonstige afrikanische Länder | 73 | +128,1 | 338 | +64,9 | 1,0 | 4,6 |
| Asien | 797 | -16,1 | 2 874 | -14,4 | 8,3 | 3,6 |
| Arabische Golfstaaten | 42 | -83,3 | 404 | -48,9 | 1,2 | 9,6 |
| Volksrepublik China und Hongkong | 242 | -26,4 | 804 | -34,8 | 2,3 | 3,3 |
| Indien | 97 | +54,0 | 293 | +1,7 | 0,8 | 3,0 |
| Israel | 62 | +138,5 | 104 | +57,6 | 0,3 | 1,7 |
| Japan | 132 | +80,8 | 471 | +144,0 | 1,4 | 3,6 |
| Südkorea | 44 | -10,2 | 222 | +23,3 | 0,6 | 5,0 |
| Taiwan | 12 | -33,3 | 33 | +32,0 | 0,1 | 2,8 |
| sonstige asiatische Länder | 166 | +17,7 | 543 | -6,7 | 1,6 | 3,3 |
| Amerika | 613 | -12,1 | 1 724 | -15,9 | 5,0 | 2,8 |
| Kanada | 43 | -17,3 | 126 | -10,6 | 0,4 | 2,9 |
| USA | 422 | -25,2 | 1 087 | -27,9 | 3,1 | 2,6 |
| sonstige nordamerikanische Länder | - | - | - | - | - | - |
| Mittelamerika und Karibik | 33 | +106,3 | 97 | +73,2 | 0,3 | 2,9 |
| Brasilien | 46 | +7,0 | 216 | - | 0,6 | 4,7 |
| sonstige südamerikanische Länder | 69 | +475,0 | 198 | +70,7 | 0,6 | 2,9 |
| Australien | 43 | -21,8 | 95 | -34,5 | 0,3 | 2,2 |
| Neuseeland und Ozeanien | 5 | -61,5 | 16 | -48,4 | - | 3,2 |
| Ohne Angabe | 2 459 | +49,9 | 4 140 | +34,2 | 11,9 | 1,7 |

Noch: 2.4 Leistung der Beherbergungsstätten nach Reisegebieten und Herkunftsländern

Januar 2018

| Reisegebiet Herkunftsland (ständiger Wohnsitz) | Ankünfte | | Übernachtungen | | | Mittlere Aufenthalts- dauer ³⁾ |
|---|----------------|--------------------------------|----------------|--------------------------------|----------------------|---|
| | aller Gäste | Verän- derung ¹⁾ | aller Gäste | Verän- derung ¹⁾ | Anteil ²⁾ | |
| Sauerland | 168 163 | -9,1 | 515 664 | -3,2 | 100 | 3,1 |
| Bundesrepublik Deutschland | 120 327 | -9,1 | 375 588 | -3,3 | 72,8 | 3,1 |
| Ausland | 47 836 | -9,1 | 140 076 | -2,9 | 27,2 | 2,9 |
| Europa | 45 518 | -10,1 | 134 252 | -3,9 | 95,8 | 2,9 |
| EU-Länder | 44 547 | -10,2 | 131 229 | -3,8 | 93,7 | 2,9 |
| Belgien | 3 916 | -12,5 | 11 323 | -8,5 | 8,1 | 2,9 |
| Bulgarien | 88 | +1,1 | 160 | -28,9 | 0,1 | 1,8 |
| Dänemark | 523 | +17,5 | 1 644 | +24,6 | 1,2 | 3,1 |
| Estland | 6 | +200,0 | 8 | +300,0 | - | 1,3 |
| Finnland | 25 | -19,4 | 59 | -4,8 | - | 2,4 |
| Frankreich | 473 | +20,7 | 934 | +34,8 | 0,7 | 2,0 |
| Griechenland | 17 | +30,8 | 30 | -40,0 | - | 1,8 |
| Republik Irland | 26 | +23,8 | 62 | +77,1 | - | 2,4 |
| Italien | 279 | -33,4 | 673 | -41,7 | 0,5 | 2,4 |
| Kroatien | 47 | +34,3 | 106 | -35,8 | 0,1 | 2,3 |
| Lettland | 14 | -60,0 | 70 | -71,9 | - | 5,0 |
| Litauen | 46 | +283,3 | 279 | x | 0,2 | 6,1 |
| Luxemburg | 57 | -20,8 | 150 | +13,6 | 0,1 | 2,6 |
| Malta | 2 | - | 4 | +100,0 | - | 2,0 |
| Niederlande | 36 335 | -12,3 | 107 878 | -5,1 | 77,0 | 3,0 |
| Österreich | 551 | -4,8 | 1 281 | -11,9 | 0,9 | 2,3 |
| Polen | 450 | +14,8 | 2 092 | +55,7 | 1,5 | 4,6 |
| Portugal | 370 | x | 433 | +198,6 | 0,3 | 1,2 |
| Rumänien | 179 | +53,0 | 780 | +56,3 | 0,6 | 4,4 |
| Schweden | 78 | +39,3 | 142 | +105,8 | 0,1 | 1,8 |
| Slowakische Republik | 66 | +106,3 | 300 | +279,7 | 0,2 | 4,5 |
| Slowenien | 36 | -48,6 | 68 | -60,0 | - | 1,9 |
| Spanien | 166 | +12,2 | 420 | +38,6 | 0,3 | 2,5 |
| Tschechische Republik | 321 | +52,9 | 863 | +57,2 | 0,6 | 2,7 |
| Ungarn | 81 | -19,8 | 424 | -38,9 | 0,3 | 5,2 |
| Vereinigtes Königreich | 395 | -2,2 | 1 046 | -0,5 | 0,7 | 2,6 |
| Zypern | - | - | - | - | - | - |
| Island | 2 | - | 2 | -33,3 | - | 1,0 |
| Norwegen | 101 | +339,1 | 277 | x | 0,2 | 2,7 |
| Russland | 150 | -3,8 | 613 | -35,0 | 0,4 | 4,1 |
| Schweiz | 290 | -3,3 | 602 | -19,7 | 0,4 | 2,1 |
| Türkei | 91 | +11,0 | 440 | +70,5 | 0,3 | 4,8 |
| Ukraine | 74 | +72,1 | 252 | +137,7 | 0,2 | 3,4 |
| sonstige europäische Länder | 263 | -32,2 | 837 | -23,6 | 0,6 | 3,2 |
| Afrika | 24 | -14,3 | 75 | -8,5 | 0,1 | 3,1 |
| Republik Südafrika | 9 | +12,5 | 33 | +312,5 | - | 3,7 |
| sonstige afrikanische Länder | 15 | -25,0 | 42 | -43,2 | - | 2,8 |
| Asien | 547 | +51,1 | 1 942 | +101,7 | 1,4 | 3,6 |
| Arabische Golfstaaten | 18 | -10,0 | 31 | -6,1 | - | 1,7 |
| Volksrepublik China und Hongkong | 287 | +38,0 | 822 | +58,7 | 0,6 | 2,9 |
| Indien | 36 | +16,1 | 125 | -0,8 | 0,1 | 3,5 |
| Israel | 18 | +125,0 | 42 | +82,6 | - | 2,3 |
| Japan | 71 | +136,7 | 210 | +268,4 | 0,1 | 3,0 |
| Südkorea | 7 | -77,4 | 65 | -50,8 | - | 9,3 |
| Taiwan | 32 | x | 72 | x | 0,1 | 2,3 |
| sonstige asiatische Länder | 78 | +160,0 | 575 | x | 0,4 | 7,4 |
| Amerika | 352 | -2,5 | 1 116 | -15,8 | 0,8 | 3,2 |
| Kanada | 42 | -34,4 | 222 | -3,1 | 0,2 | 5,3 |
| USA | 219 | -4,4 | 619 | -32,3 | 0,4 | 2,8 |
| sonstige nordamerikanische Länder | 19 | +216,7 | 45 | +32,4 | - | 2,4 |
| Mittelamerika und Karibik | 38 | +137,5 | 116 | +176,2 | 0,1 | 3,1 |
| Brasilien | 14 | -54,8 | 61 | -14,1 | - | 4,4 |
| sonstige südamerikanische Länder | 20 | +33,3 | 53 | +51,4 | - | 2,7 |
| Australien | 17 | -26,1 | 47 | -32,9 | - | 2,8 |
| Neuseeland und Ozeanien | 3 | -40,0 | 5 | -58,3 | - | 1,7 |
| Ohne Angabe | 1 375 | +10,9 | 2 639 | +23,4 | 1,9 | 1,9 |

Anmerkungen Seite 31

Noch: 2.4 Leistung der Beherbergungsstätten nach Reisegebieten und Herkunftsländern

Januar 2018

| Reisegebiet Herkunftsland (ständiger Wohnsitz) | Ankünfte | | Übernachtungen | | | Mittlere Aufenthalts- dauer ³⁾ |
|---|----------------|--------------------------------|----------------|--------------------------------|----------------------|---|
| | aller Gäste | Verän- derung ¹⁾ | aller Gäste | Verän- derung ¹⁾ | Anteil ²⁾ | |
| Siegerland-Wittgenstein | 16 990 | +6,0 | 57 594 | +3,9 | 100 | 3,4 |
| Bundesrepublik Deutschland | 13 861 | +11,2 | 50 836 | +7,0 | 88,3 | 3,7 |
| Ausland | 3 129 | -12,5 | 6 758 | -14,9 | 11,7 | 2,2 |
| Europa | 1 988 | -20,4 | 4 321 | -23,4 | 63,9 | 2,2 |
| EU-Länder | 1 752 | -23,6 | 3 900 | -24,8 | 57,7 | 2,2 |
| Belgien | 120 | +5,3 | 197 | -13,6 | 2,9 | 1,6 |
| Bulgarien | 7 | x | 9 | x | 0,1 | 1,3 |
| Dänemark | 28 | +64,7 | 37 | +68,2 | 0,5 | 1,3 |
| Estland | 3 | x | 4 | x | 0,1 | 1,3 |
| Finnland | 12 | +71,4 | 12 | +33,3 | 0,2 | 1,0 |
| Frankreich | 143 | +36,2 | 200 | +32,5 | 3,0 | 1,4 |
| Griechenland | 12 | -47,8 | 20 | -39,4 | 0,3 | 1,7 |
| Republik Irland | 4 | +300,0 | 9 | x | 0,1 | 2,3 |
| Italien | 91 | +46,8 | 146 | +41,7 | 2,2 | 1,6 |
| Kroatien | 10 | +150,0 | 19 | +375,0 | 0,3 | 1,9 |
| Lettland | 3 | x | 4 | x | 0,1 | 1,3 |
| Litauen | 7 | -12,5 | 15 | -6,3 | 0,2 | 2,1 |
| Luxemburg | 9 | -30,8 | 13 | -71,1 | 0,2 | 1,4 |
| Malta | 1 | x | 4 | x | 0,1 | 4,0 |
| Niederlande | 745 | -48,9 | 1 854 | -46,7 | 27,4 | 2,5 |
| Österreich | 97 | -20,5 | 195 | -26,1 | 2,9 | 2,0 |
| Polen | 120 | +10,1 | 412 | +47,1 | 6,1 | 3,4 |
| Portugal | 4 | +100,0 | 11 | +175,0 | 0,2 | 2,8 |
| Rumänien | 38 | +65,2 | 46 | +27,8 | 0,7 | 1,2 |
| Schweden | 12 | -53,8 | 17 | -60,5 | 0,3 | 1,4 |
| Slowakische Republik | 2 | -71,4 | 2 | -85,7 | - | 1,0 |
| Slowenien | 22 | +22,2 | 50 | +2,0 | 0,7 | 2,3 |
| Spanien | 33 | +13,8 | 67 | +24,1 | 1,0 | 2,0 |
| Tschechische Republik | 102 | +148,8 | 299 | +464,2 | 4,4 | 2,9 |
| Ungarn | 28 | +55,6 | 58 | -7,9 | 0,9 | 2,1 |
| Vereinigtes Königreich | 99 | +17,9 | 200 | -11,9 | 3,0 | 2,0 |
| Zypern | - | - | - | - | - | - |
| Island | - | - | - | - | - | - |
| Norwegen | 10 | -28,6 | 27 | -35,7 | 0,4 | 2,7 |
| Russland | 39 | -17,0 | 85 | -26,7 | 1,3 | 2,2 |
| Schweiz | 110 | +23,6 | 176 | +2,3 | 2,6 | 1,6 |
| Türkei | 22 | -37,1 | 31 | -63,1 | 0,5 | 1,4 |
| Ukraine | 15 | +87,5 | 37 | +270,0 | 0,5 | 2,5 |
| sonstige europäische Länder | 40 | +300,0 | 65 | +103,1 | 1,0 | 1,6 |
| Afrika | 9 | -25,0 | 11 | -65,6 | 0,2 | 1,2 |
| Republik Südafrika | 1 | -91,7 | 2 | -93,8 | - | 2,0 |
| sonstige afrikanische Länder | 8 | x | 9 | x | 0,1 | 1,1 |
| Asien | 108 | +24,1 | 227 | -12,4 | 3,4 | 2,1 |
| Arabische Golfstaaten | 7 | x | 11 | x | 0,2 | 1,6 |
| Volksrepublik China und Hongkong | 26 | -3,7 | 61 | +1,7 | 0,9 | 2,3 |
| Indien | 7 | -41,7 | 26 | -68,7 | 0,4 | 3,7 |
| Israel | 2 | - | 5 | -16,7 | 0,1 | 2,5 |
| Japan | 21 | +31,3 | 47 | +104,3 | 0,7 | 2,2 |
| Südkorea | 5 | - | 19 | +280,0 | 0,3 | 3,8 |
| Taiwan | 2 | x | 8 | x | 0,1 | 4,0 |
| sonstige asiatische Länder | 38 | +52,0 | 50 | -39,0 | 0,7 | 1,3 |
| Amerika | 145 | +83,5 | 315 | +21,6 | 4,7 | 2,2 |
| Kanada | 3 | -50,0 | 15 | - | 0,2 | 5,0 |
| USA | 113 | +140,4 | 206 | +53,7 | 3,0 | 1,8 |
| sonstige nordamerikanische Länder | 2 | x | 2 | x | - | 1,0 |
| Mittelamerika und Karibik | 4 | +100,0 | 16 | +300,0 | 0,2 | 4,0 |
| Brasilien | 20 | - | 73 | -22,3 | 1,1 | 3,7 |
| sonstige südamerikanische Länder | 3 | -25,0 | 3 | -75,0 | - | 1,0 |
| Australien | 4 | -20,0 | 18 | +20,0 | 0,3 | 4,5 |
| Neuseeland und Ozeanien | 1 | x | 10 | x | 0,1 | 10,0 |
| Ohne Angabe | 874 | -2,3 | 1 856 | +6,9 | 27,5 | 2,1 |

Noch: 2.4 Leistung der Beherbergungsstätten nach Reisegebieten und Herkunftsländern

Januar 2018

| Reisegebiet Herkunftsland (ständiger Wohnsitz) | Ankünfte | | Übernachtungen | | | Mittlere Aufenthalts- dauer ³⁾ |
|---|----------------|--------------------------------|----------------|--------------------------------|----------------------|---|
| | aller Gäste | Verän- derung ¹⁾ | aller Gäste | Verän- derung ¹⁾ | Anteil ²⁾ | |
| Bergisches Land | 42 552 | +2,7 | 115 876 | +4,6 | 100 | 2,7 |
| Bundesrepublik Deutschland | 36 462 | +4,2 | 101 703 | +5,9 | 87,8 | 2,8 |
| Ausland | 6 090 | -5,4 | 14 173 | -3,9 | 12,2 | 2,3 |
| Europa | 4 612 | -6,4 | 10 937 | -2,0 | 77,2 | 2,4 |
| EU-Länder | 3 941 | -6,1 | 9 520 | -1,6 | 67,2 | 2,4 |
| Belgien | 378 | -29,5 | 768 | -23,7 | 5,4 | 2,0 |
| Bulgarien | 47 | +51,6 | 384 | +109,8 | 2,7 | 8,2 |
| Dänemark | 220 | +77,4 | 431 | +29,0 | 3,0 | 2,0 |
| Estland | - | - | - | - | - | - |
| Finnland | 33 | -21,4 | 48 | -21,3 | 0,3 | 1,5 |
| Frankreich | 290 | -14,2 | 732 | +26,0 | 5,2 | 2,5 |
| Griechenland | 20 | -31,0 | 75 | +59,6 | 0,5 | 3,8 |
| Republik Irland | 34 | +6,3 | 75 | -16,7 | 0,5 | 2,2 |
| Italien | 257 | -23,3 | 639 | +3,1 | 4,5 | 2,5 |
| Kroatien | 21 | +31,3 | 169 | x | 1,2 | 8,0 |
| Lettland | 4 | -63,6 | 4 | -81,0 | - | 1,0 |
| Litauen | 15 | +87,5 | 22 | +29,4 | 0,2 | 1,5 |
| Luxemburg | 38 | -41,5 | 177 | -41,8 | 1,2 | 4,7 |
| Malta | 1 | - | 1 | -80,0 | - | 1,0 |
| Niederlande | 1 098 | +9,8 | 1 958 | -5,4 | 13,8 | 1,8 |
| Österreich | 242 | +17,5 | 453 | +6,8 | 3,2 | 1,9 |
| Polen | 325 | -11,2 | 1 198 | +12,7 | 8,5 | 3,7 |
| Portugal | 21 | -16,0 | 47 | -19,0 | 0,3 | 2,2 |
| Rumänien | 39 | +8,3 | 360 | +68,2 | 2,5 | 9,2 |
| Schweden | 100 | +31,6 | 277 | - | 2,0 | 2,8 |
| Slowakische Republik | 40 | -58,3 | 96 | -67,9 | 0,7 | 2,4 |
| Slowenien | 18 | -52,6 | 195 | +99,0 | 1,4 | 10,8 |
| Spanien | 182 | -14,2 | 369 | -19,4 | 2,6 | 2,0 |
| Tschechische Republik | 100 | -8,3 | 206 | -59,2 | 1,5 | 2,1 |
| Ungarn | 75 | +5,6 | 231 | -20,3 | 1,6 | 3,1 |
| Vereinigtes Königreich | 337 | -14,9 | 581 | -6,7 | 4,1 | 1,7 |
| Zypern | 6 | x | 24 | x | 0,2 | 4,0 |
| Island | 4 | - | 4 | - | - | 1,0 |
| Norwegen | 32 | -59,5 | 62 | -48,8 | 0,4 | 1,9 |
| Russland | 135 | +37,8 | 281 | +43,4 | 2,0 | 2,1 |
| Schweiz | 263 | -4,7 | 515 | -2,8 | 3,6 | 2,0 |
| Türkei | 123 | +2,5 | 292 | +5,4 | 2,1 | 2,4 |
| Ukraine | 31 | -38,0 | 49 | -44,9 | 0,3 | 1,6 |
| sonstige europäische Länder | 83 | -18,6 | 214 | -18,9 | 1,5 | 2,6 |
| Afrika | 29 | +11,5 | 146 | +97,3 | 1,0 | 5,0 |
| Republik Südafrika | 15 | +66,7 | 105 | +288,9 | 0,7 | 7,0 |
| sonstige afrikanische Länder | 14 | -17,6 | 41 | -12,8 | 0,3 | 2,9 |
| Asien | 596 | -24,8 | 1 462 | -27,0 | 10,3 | 2,5 |
| Arabische Golfstaaten | 20 | +66,7 | 60 | +20,0 | 0,4 | 3,0 |
| Volksrepublik China und Hongkong | 296 | -32,4 | 721 | -32,3 | 5,1 | 2,4 |
| Indien | 37 | -27,5 | 155 | -18,0 | 1,1 | 4,2 |
| Israel | 19 | -71,6 | 32 | -67,3 | 0,2 | 1,7 |
| Japan | 70 | +45,8 | 145 | +16,9 | 1,0 | 2,1 |
| Südkorea | 30 | -74,8 | 71 | -74,7 | 0,5 | 2,4 |
| Taiwan | 28 | x | 60 | x | 0,4 | 2,1 |
| sonstige asiatische Länder | 96 | +77,8 | 218 | +16,0 | 1,5 | 2,3 |
| Amerika | 315 | +7,9 | 725 | -11,7 | 5,1 | 2,3 |
| Kanada | 17 | - | 22 | -69,4 | 0,2 | 1,3 |
| USA | 218 | +75,8 | 495 | +19,0 | 3,5 | 2,3 |
| sonstige nordamerikanische Länder | 6 | -33,3 | 10 | -69,7 | 0,1 | 1,7 |
| Mittelamerika und Karibik | 32 | +10,3 | 100 | +12,4 | 0,7 | 3,1 |
| Brasilien | 29 | -19,4 | 54 | -40,0 | 0,4 | 1,9 |
| sonstige südamerikanische Länder | 13 | -83,1 | 44 | -63,6 | 0,3 | 3,4 |
| Australien | 34 | +30,8 | 45 | -4,3 | 0,3 | 1,3 |
| Neuseeland und Ozeanien | 4 | +300,0 | 4 | +100,0 | - | 1,0 |
| Ohne Angabe | 500 | +34,8 | 854 | +31,6 | 6,0 | 1,7 |

Anmerkungen Seite 31

Noch: 2.4 Leistung der Beherbergungsstätten nach Reisegebieten und Herkunftsländern

Januar 2018

| Reisegebiet Herkunftsland (ständiger Wohnsitz) | Ankünfte | | Übernachtungen | | | Mittlere Aufenthalts- dauer ³⁾ |
|---|----------------|--------------------------------|----------------|--------------------------------|----------------------|---|
| | aller Gäste | Verän- derung ¹⁾ | aller Gäste | Verän- derung ¹⁾ | Anteil ²⁾ | |
| Bonn und Rhein-Sieg-Kreis | 99 094 | +4,0 | 193 219 | +4,8 | 100 | 1,9 |
| Bundesrepublik Deutschland | 83 743 | +4,2 | 160 609 | +3,4 | 83,1 | 1,9 |
| Ausland | 15 351 | +2,8 | 32 610 | +12,0 | 16,9 | 2,1 |
| Europa | 10 660 | +2,8 | 21 343 | +5,1 | 65,4 | 2,0 |
| EU-Länder | 8 868 | +1,0 | 17 684 | +4,4 | 54,2 | 2,0 |
| Belgien | 870 | +12,3 | 1 490 | +7,3 | 4,6 | 1,7 |
| Bulgarien | 51 | +21,4 | 103 | -41,1 | 0,3 | 2,0 |
| Dänemark | 177 | +8,6 | 351 | +8,0 | 1,1 | 2,0 |
| Estland | 32 | +166,7 | 78 | +200,0 | 0,2 | 2,4 |
| Finnland | 99 | - | 214 | +16,9 | 0,7 | 2,2 |
| Frankreich | 773 | +4,5 | 1 437 | +12,2 | 4,4 | 1,9 |
| Griechenland | 101 | -10,6 | 160 | -34,2 | 0,5 | 1,6 |
| Republik Irland | 82 | -4,7 | 162 | +18,2 | 0,5 | 2,0 |
| Italien | 637 | -13,5 | 1 211 | -22,6 | 3,7 | 1,9 |
| Kroatien | 56 | -13,8 | 114 | -50,2 | 0,3 | 2,0 |
| Lettland | 31 | -26,2 | 55 | -57,0 | 0,2 | 1,8 |
| Litauen | 65 | -4,4 | 114 | -1,7 | 0,3 | 1,8 |
| Luxemburg | 196 | -9,3 | 300 | -9,6 | 0,9 | 1,5 |
| Malta | 7 | -12,5 | 23 | -8,0 | 0,1 | 3,3 |
| Niederlande | 1 722 | +19,6 | 3 117 | +32,9 | 9,6 | 1,8 |
| Österreich | 734 | +23,4 | 1 344 | +33,5 | 4,1 | 1,8 |
| Polen | 506 | -20,9 | 1 778 | +0,6 | 5,5 | 3,5 |
| Portugal | 79 | +33,9 | 312 | +49,3 | 1,0 | 3,9 |
| Rumänien | 210 | -21,9 | 498 | -20,3 | 1,5 | 2,4 |
| Schweden | 139 | -19,7 | 258 | -17,8 | 0,8 | 1,9 |
| Slowakische Republik | 113 | -15,7 | 514 | +22,7 | 1,6 | 4,5 |
| Slowenien | 30 | -56,5 | 47 | -63,8 | 0,1 | 1,6 |
| Spanien | 355 | -6,3 | 726 | -4,0 | 2,2 | 2,0 |
| Tschechische Republik | 342 | -12,8 | 626 | -13,9 | 1,9 | 1,8 |
| Ungarn | 218 | +11,8 | 578 | +47,1 | 1,8 | 2,7 |
| Vereinigtes Königreich | 1 229 | -2,1 | 2 055 | -0,4 | 6,3 | 1,7 |
| Zypern | 14 | +16,7 | 19 | -20,8 | 0,1 | 1,4 |
| Island | 4 | -20,0 | 15 | +66,7 | - | 3,8 |
| Norwegen | 70 | -21,3 | 137 | -8,7 | 0,4 | 2,0 |
| Russland | 438 | +20,3 | 1 107 | +14,5 | 3,4 | 2,5 |
| Schweiz | 768 | +6,2 | 1 340 | +2,9 | 4,1 | 1,7 |
| Türkei | 231 | +42,6 | 462 | +44,8 | 1,4 | 2,0 |
| Ukraine | 94 | +34,3 | 194 | +25,2 | 0,6 | 2,1 |
| sonstige europäische Länder | 187 | +4,5 | 404 | -12,4 | 1,2 | 2,2 |
| Afrika | 259 | +25,7 | 784 | +12,2 | 2,4 | 3,0 |
| Republik Südafrika | 56 | +64,7 | 105 | +61,5 | 0,3 | 1,9 |
| sonstige afrikanische Länder | 203 | +18,0 | 679 | +7,1 | 2,1 | 3,3 |
| Asien | 2 008 | -8,0 | 5 539 | +23,1 | 17,0 | 2,8 |
| Arabische Golfstaaten | 727 | +58,0 | 1 701 | +84,5 | 5,2 | 2,3 |
| Volksrepublik China und Hongkong | 504 | -26,7 | 1 782 | +19,5 | 5,5 | 3,5 |
| Indien | 106 | -45,6 | 432 | +3,3 | 1,3 | 4,1 |
| Israel | 99 | -7,5 | 187 | -9,2 | 0,6 | 1,9 |
| Japan | 148 | -6,9 | 407 | +10,0 | 1,2 | 2,8 |
| Südkorea | 93 | -3,1 | 253 | +72,1 | 0,8 | 2,7 |
| Taiwan | 50 | -78,4 | 70 | -76,4 | 0,2 | 1,4 |
| sonstige asiatische Länder | 281 | +13,8 | 707 | +8,9 | 2,2 | 2,5 |
| Amerika | 1 460 | -6,8 | 3 069 | +20,4 | 9,4 | 2,1 |
| Kanada | 95 | -20,8 | 223 | +16,1 | 0,7 | 2,3 |
| USA | 1 145 | -8,4 | 2 271 | +19,0 | 7,0 | 2,0 |
| sonstige nordamerikanische Länder | 7 | -12,5 | 34 | +142,9 | 0,1 | 4,9 |
| Mittelamerika und Karibik | 46 | +70,4 | 93 | +52,5 | 0,3 | 2,0 |
| Brasilien | 87 | +11,5 | 209 | +10,6 | 0,6 | 2,4 |
| sonstige südamerikanische Länder | 80 | -3,6 | 239 | +29,9 | 0,7 | 3,0 |
| Australien | 70 | +29,6 | 182 | +49,2 | 0,6 | 2,6 |
| Neuseeland und Ozeanien | 18 | +260,0 | 26 | +333,3 | 0,1 | 1,4 |
| Ohne Angabe | 876 | +57,3 | 1 667 | +74,9 | 5,1 | 1,9 |

Noch: 2.4 Leistung der Beherbergungsstätten nach Reisegebieten und Herkunftsländern

Januar 2018

| Reisegebiet Herkunftsland (ständiger Wohnsitz) | Ankünfte | | Übernachtungen | | | Mittlere Aufenthalts- dauer ³⁾ |
|---|----------------|--------------------------------|----------------|--------------------------------|----------------------|---|
| | aller Gäste | Verän- derung ¹⁾ | aller Gäste | Verän- derung ¹⁾ | Anteil ²⁾ | |
| Köln und Rhein-Erft-Kreis | 308 536 | +8,6 | 583 276 | +6,2 | 100 | 1,9 |
| Bundesrepublik Deutschland | 213 817 | +11,0 | 392 788 | +7,3 | 67,3 | 1,8 |
| Ausland | 94 719 | +3,4 | 190 488 | +4,0 | 32,7 | 2,0 |
| Europa | 64 676 | – | 129 409 | +0,4 | 67,9 | 2,0 |
| EU-Länder | 53 432 | – | 105 860 | –0,2 | 55,6 | 2,0 |
| Belgien | 5 638 | –6,0 | 9 260 | –2,4 | 4,9 | 1,6 |
| Bulgarien | 315 | –19,4 | 744 | –18,3 | 0,4 | 2,4 |
| Dänemark | 1 820 | +5,4 | 4 882 | +12,9 | 2,6 | 2,7 |
| Estland | 184 | –20,7 | 297 | –32,0 | 0,2 | 1,6 |
| Finnland | 467 | –14,6 | 937 | –14,1 | 0,5 | 2,0 |
| Frankreich | 4 243 | +2,7 | 7 075 | +1,0 | 3,7 | 1,7 |
| Griechenland | 681 | +17,4 | 1 961 | +35,7 | 1,0 | 2,9 |
| Republik Irland | 783 | –9,8 | 1 489 | –8,6 | 0,8 | 1,9 |
| Italien | 6 811 | +2,0 | 16 050 | –3,4 | 8,4 | 2,4 |
| Kroatien | 490 | +61,7 | 867 | +65,1 | 0,5 | 1,8 |
| Lettland | 203 | –9,0 | 417 | –13,3 | 0,2 | 2,1 |
| Litauen | 390 | +36,8 | 1 505 | +168,8 | 0,8 | 3,9 |
| Luxemburg | 1 230 | –11,3 | 1 705 | –16,1 | 0,9 | 1,4 |
| Malta | 124 | –9,5 | 373 | +19,6 | 0,2 | 3,0 |
| Niederlande | 8 074 | +2,8 | 13 011 | –1,9 | 6,8 | 1,6 |
| Österreich | 3 048 | –5,0 | 6 246 | –7,2 | 3,3 | 2,0 |
| Polen | 2 582 | –10,3 | 7 051 | –19,6 | 3,7 | 2,7 |
| Portugal | 883 | +29,9 | 1 512 | +5,7 | 0,8 | 1,7 |
| Rumänien | 1 077 | +28,7 | 2 835 | +30,8 | 1,5 | 2,6 |
| Schweden | 857 | –20,9 | 1 572 | –24,6 | 0,8 | 1,8 |
| Slowakische Republik | 238 | +6,7 | 666 | +40,5 | 0,3 | 2,8 |
| Slowenien | 215 | +48,3 | 404 | +36,0 | 0,2 | 1,9 |
| Spanien | 3 929 | –7,8 | 8 647 | –0,2 | 4,5 | 2,2 |
| Tschechische Republik | 592 | –28,7 | 1 078 | –38,5 | 0,6 | 1,8 |
| Ungarn | 482 | –6,9 | 1 075 | –2,7 | 0,6 | 2,2 |
| Vereinigtes Königreich | 7 978 | +8,8 | 13 948 | +14,0 | 7,3 | 1,7 |
| Zypern | 98 | +19,5 | 253 | +9,1 | 0,1 | 2,6 |
| Island | 160 | +16,8 | 445 | +99,6 | 0,2 | 2,8 |
| Norwegen | 429 | –22,4 | 886 | –20,9 | 0,5 | 2,1 |
| Russland | 2 761 | +15,9 | 6 139 | +13,9 | 3,2 | 2,2 |
| Schweiz | 3 885 | –9,9 | 7 478 | –8,0 | 3,9 | 1,9 |
| Türkei | 2 291 | –1,4 | 4 653 | +5,4 | 2,4 | 2,0 |
| Ukraine | 565 | +10,6 | 1 384 | +15,5 | 0,7 | 2,4 |
| sonstige europäische Länder | 1 153 | +13,3 | 2 564 | +6,4 | 1,3 | 2,2 |
| Afrika | 947 | –8,6 | 2 513 | –6,6 | 1,3 | 2,7 |
| Republik Südafrika | 207 | +24,7 | 467 | +35,0 | 0,2 | 2,3 |
| sonstige afrikanische Länder | 740 | –14,9 | 2 046 | –12,8 | 1,1 | 2,8 |
| Asien | 10 915 | +7,5 | 25 944 | +8,4 | 13,6 | 2,4 |
| Arabische Golfstaaten | 1 080 | –9,0 | 2 811 | –9,0 | 1,5 | 2,6 |
| Volksrepublik China und Hongkong | 4 257 | +16,6 | 10 461 | +27,9 | 5,5 | 2,5 |
| Indien | 825 | +10,6 | 1 927 | +9,6 | 1,0 | 2,3 |
| Israel | 547 | +9,8 | 1 313 | +11,1 | 0,7 | 2,4 |
| Japan | 1 138 | –4,1 | 2 326 | –15,8 | 1,2 | 2,0 |
| Südkorea | 709 | +4,3 | 1 571 | +5,7 | 0,8 | 2,2 |
| Taiwan | 539 | +12,5 | 967 | –7,4 | 0,5 | 1,8 |
| sonstige asiatische Länder | 1 820 | +5,4 | 4 568 | +2,9 | 2,4 | 2,5 |
| Amerika | 10 131 | +2,9 | 18 241 | +5,1 | 9,6 | 1,8 |
| Kanada | 658 | –15,1 | 1 288 | +0,2 | 0,7 | 2,0 |
| USA | 7 184 | +3,8 | 11 995 | +4,2 | 6,3 | 1,7 |
| sonstige nordamerikanische Länder | 87 | –20,2 | 238 | +7,2 | 0,1 | 2,7 |
| Mittelamerika und Karibik | 640 | +42,2 | 1 245 | +28,1 | 0,7 | 1,9 |
| Brasilien | 947 | +18,5 | 2 082 | +16,8 | 1,1 | 2,2 |
| sonstige südamerikanische Länder | 615 | –22,2 | 1 393 | –11,7 | 0,7 | 2,3 |
| Australien | 716 | –4,5 | 1 671 | +21,1 | 0,9 | 2,3 |
| Neuseeland und Ozeanien | 155 | –15,3 | 336 | –11,3 | 0,2 | 2,2 |
| Ohne Angabe | 7 179 | +43,8 | 12 374 | +46,6 | 6,5 | 1,7 |

Anmerkungen Seite 31

Noch: 2.4 Leistung der Beherbergungsstätten nach Reisegebieten und Herkunftsländern

Januar 2018

| Reisegebiet Herkunftsland (ständiger Wohnsitz) | Ankünfte | | Übernachtungen | | | Mittlere Aufenthalts- dauer ³⁾ |
|---|----------------|--------------------------------|----------------|--------------------------------|----------------------|---|
| | aller Gäste | Verän- derung ¹⁾ | aller Gäste | Verän- derung ¹⁾ | Anteil ²⁾ | |
| Düsseldorf und Kreis Mettmann | 275 218 | +2,6 | 473 923 | +3,3 | 100 | 1,7 |
| Bundesrepublik Deutschland | 173 397 | +1,6 | 281 987 | +0,7 | 59,5 | 1,6 |
| Ausland | 101 821 | +4,5 | 191 936 | +7,3 | 40,5 | 1,9 |
| Europa | 73 327 | +0,6 | 137 591 | +4,1 | 71,7 | 1,9 |
| EU-Länder | 57 037 | +0,6 | 104 265 | +3,7 | 54,3 | 1,8 |
| Belgien | 2 948 | -17,6 | 4 497 | -12,4 | 2,3 | 1,5 |
| Bulgarien | 320 | +13,9 | 647 | +6,9 | 0,3 | 2,0 |
| Dänemark | 1 187 | -3,2 | 2 090 | +4,8 | 1,1 | 1,8 |
| Estland | 303 | +12,2 | 561 | +9,4 | 0,3 | 1,9 |
| Finnland | 1 160 | +19,5 | 2 204 | +15,9 | 1,1 | 1,9 |
| Frankreich | 5 386 | +5,3 | 9 858 | +12,6 | 5,1 | 1,8 |
| Griechenland | 1 193 | +16,2 | 2 937 | +12,6 | 1,5 | 2,5 |
| Republik Irland | 812 | +32,7 | 1 457 | +35,3 | 0,8 | 1,8 |
| Italien | 5 470 | -2,3 | 11 549 | -3,4 | 6,0 | 2,1 |
| Kroatien | 564 | +41,4 | 1 431 | +48,8 | 0,7 | 2,5 |
| Lettland | 234 | -6,0 | 435 | -8,4 | 0,2 | 1,9 |
| Litauen | 266 | +18,2 | 541 | +34,6 | 0,3 | 2,0 |
| Luxemburg | 764 | -4,9 | 1 211 | +2,2 | 0,6 | 1,6 |
| Malta | 152 | +14,3 | 396 | +18,9 | 0,2 | 2,6 |
| Niederlande | 8 958 | -16,5 | 14 762 | -12,3 | 7,7 | 1,6 |
| Österreich | 4 890 | +10,9 | 8 214 | +5,2 | 4,3 | 1,7 |
| Polen | 2 883 | +14,8 | 5 980 | +11,9 | 3,1 | 2,1 |
| Portugal | 953 | +45,9 | 1 836 | +36,7 | 1,0 | 1,9 |
| Rumänien | 645 | -0,2 | 1 368 | -2,2 | 0,7 | 2,1 |
| Schweden | 2 040 | +10,0 | 3 677 | +14,1 | 1,9 | 1,8 |
| Slowakische Republik | 366 | +20,0 | 744 | +11,5 | 0,4 | 2,0 |
| Slowenien | 353 | -9,9 | 734 | -8,0 | 0,4 | 2,1 |
| Spanien | 4 057 | -5,1 | 7 202 | -6,9 | 3,8 | 1,8 |
| Tschechische Republik | 942 | +9,5 | 1 666 | +2,1 | 0,9 | 1,8 |
| Ungarn | 633 | +31,9 | 1 232 | +32,8 | 0,6 | 1,9 |
| Vereinigtes Königreich | 9 436 | +5,0 | 16 741 | +14,6 | 8,7 | 1,8 |
| Zypern | 122 | +15,1 | 295 | -0,3 | 0,2 | 2,4 |
| Island | 97 | -57,5 | 183 | -53,9 | 0,1 | 1,9 |
| Norwegen | 988 | +14,1 | 1 915 | +5,9 | 1,0 | 1,9 |
| Russland | 5 167 | +11,0 | 12 304 | +9,9 | 6,4 | 2,4 |
| Schweiz | 5 180 | +16,7 | 8 720 | +16,7 | 4,5 | 1,7 |
| Türkei | 2 753 | +2,0 | 5 718 | +8,7 | 3,0 | 2,1 |
| Ukraine | 701 | +6,1 | 1 604 | -1,4 | 0,8 | 2,3 |
| sonstige europäische Länder | 1 404 | -47,3 | 2 882 | -24,8 | 1,5 | 2,1 |
| Afrika | 845 | -3,5 | 1 886 | -15,7 | 1,0 | 2,2 |
| Republik Südafrika | 142 | +46,4 | 338 | +39,7 | 0,2 | 2,4 |
| sonstige afrikanische Länder | 703 | -9,8 | 1 548 | -22,4 | 0,8 | 2,2 |
| Asien | 13 009 | +16,5 | 24 512 | +17,3 | 12,8 | 1,9 |
| Arabische Golfstaaten | 3 377 | +5,6 | 5 564 | +16,1 | 2,9 | 1,6 |
| Volksrepublik China und Hongkong | 2 518 | +6,9 | 5 218 | +16,1 | 2,7 | 2,1 |
| Indien | 1 279 | +114,2 | 1 958 | +35,8 | 1,0 | 1,5 |
| Israel | 896 | +38,9 | 1 867 | +40,4 | 1,0 | 2,1 |
| Japan | 2 623 | +7,5 | 5 138 | +8,4 | 2,7 | 2,0 |
| Südkorea | 356 | +4,7 | 701 | +8,7 | 0,4 | 2,0 |
| Taiwan | 229 | +64,7 | 467 | +89,8 | 0,2 | 2,0 |
| sonstige asiatische Länder | 1 731 | +19,2 | 3 599 | +12,0 | 1,9 | 2,1 |
| Amerika | 6 829 | +18,0 | 13 097 | +12,8 | 6,8 | 1,9 |
| Kanada | 675 | +64,2 | 1 507 | +61,5 | 0,8 | 2,2 |
| USA | 4 761 | +4,0 | 8 966 | +1,9 | 4,7 | 1,9 |
| sonstige nordamerikanische Länder | 92 | +64,3 | 193 | +78,7 | 0,1 | 2,1 |
| Mittelamerika und Karibik | 650 | +214,0 | 1 205 | +120,3 | 0,6 | 1,9 |
| Brasilien | 370 | +21,3 | 641 | -3,3 | 0,3 | 1,7 |
| sonstige südamerikanische Länder | 281 | +24,3 | 585 | +2,8 | 0,3 | 2,1 |
| Australien | 536 | +2,9 | 1 126 | -2,2 | 0,6 | 2,1 |
| Neuseeland und Ozeanien | 113 | +71,2 | 233 | +95,8 | 0,1 | 2,1 |
| Ohne Angabe | 7 162 | +16,8 | 13 491 | +25,4 | 7,0 | 1,9 |

Noch: 2.4 Leistung der Beherbergungsstätten nach Reisegebieten und Herkunftsländern

Januar 2018

| Reisegebiet Herkunftsland (ständiger Wohnsitz) | Ankünfte | | Übernachtungen | | | Mittlere Aufenthalts- dauer ³⁾ |
|---|----------------|--------------------------------|----------------|--------------------------------|----------------------|---|
| | aller Gäste | Verän- derung ¹⁾ | aller Gäste | Verän- derung ¹⁾ | Anteil ²⁾ | |
| Ruhrgebiet | 245 074 | +6,7 | 481 364 | +6,6 | 100 | 2,0 |
| Bundesrepublik Deutschland | 202 148 | +6,6 | 401 534 | +6,1 | 83,4 | 2,0 |
| Ausland | 42 926 | +7,5 | 79 830 | +9,2 | 16,6 | 1,9 |
| Europa | 34 086 | +5,9 | 60 400 | +7,2 | 75,7 | 1,8 |
| EU-Länder | 28 920 | +2,9 | 50 889 | +4,7 | 63,7 | 1,8 |
| Belgien | 1 641 | +5,6 | 2 477 | +3,7 | 3,1 | 1,5 |
| Bulgarien | 387 | +56,0 | 617 | +71,4 | 0,8 | 1,6 |
| Dänemark | 920 | +7,6 | 1 654 | +4,5 | 2,1 | 1,8 |
| Estland | 64 | +23,1 | 122 | +62,7 | 0,2 | 1,9 |
| Finnland | 412 | +89,9 | 586 | +87,2 | 0,7 | 1,4 |
| Frankreich | 2 197 | +5,7 | 3 468 | +2,5 | 4,3 | 1,6 |
| Griechenland | 225 | +30,1 | 441 | +15,1 | 0,6 | 2,0 |
| Republik Irland | 268 | +24,7 | 499 | +32,7 | 0,6 | 1,9 |
| Italien | 1 647 | -16,4 | 3 511 | -15,9 | 4,4 | 2,1 |
| Kroatien | 125 | -15,0 | 290 | -39,6 | 0,4 | 2,3 |
| Lettland | 106 | +41,3 | 208 | +42,5 | 0,3 | 2,0 |
| Litauen | 184 | +8,9 | 332 | +2,8 | 0,4 | 1,8 |
| Luxemburg | 342 | -14,9 | 535 | -7,8 | 0,7 | 1,6 |
| Malta | 20 | +53,8 | 46 | +109,1 | 0,1 | 2,3 |
| Niederlande | 8 015 | +16,7 | 13 076 | +11,9 | 16,4 | 1,6 |
| Österreich | 2 102 | +11,4 | 3 769 | +9,0 | 4,7 | 1,8 |
| Polen | 2 148 | +9,4 | 4 737 | +41,3 | 5,9 | 2,2 |
| Portugal | 290 | +31,8 | 512 | -13,9 | 0,6 | 1,8 |
| Rumänien | 871 | -31,4 | 1 443 | -34,9 | 1,8 | 1,7 |
| Schweden | 698 | +16,7 | 1 179 | +16,4 | 1,5 | 1,7 |
| Slowakische Republik | 174 | +6,7 | 497 | +74,4 | 0,6 | 2,9 |
| Slowenien | 148 | +35,8 | 338 | +44,4 | 0,4 | 2,3 |
| Spanien | 1 128 | -55,3 | 2 174 | -44,4 | 2,7 | 1,9 |
| Tschechische Republik | 711 | +30,5 | 1 371 | +40,8 | 1,7 | 1,9 |
| Ungarn | 551 | +18,5 | 1 071 | +7,5 | 1,3 | 1,9 |
| Vereinigtes Königreich | 3 518 | +6,1 | 5 878 | +12,0 | 7,4 | 1,7 |
| Zypern | 28 | +100,0 | 58 | +70,6 | 0,1 | 2,1 |
| Island | 27 | -27,0 | 50 | -43,8 | 0,1 | 1,9 |
| Norwegen | 332 | +58,9 | 533 | +31,0 | 0,7 | 1,6 |
| Russland | 950 | +57,0 | 2 232 | +68,1 | 2,8 | 2,3 |
| Schweiz | 1 838 | +26,9 | 3 028 | +24,7 | 3,8 | 1,6 |
| Türkei | 764 | +19,2 | 1 271 | -0,2 | 1,6 | 1,7 |
| Ukraine | 313 | -0,3 | 588 | -3,4 | 0,7 | 1,9 |
| sonstige europäische Länder | 942 | +13,5 | 1 809 | +11,4 | 2,3 | 1,9 |
| Afrika | 422 | +17,9 | 1 426 | +70,2 | 1,8 | 3,4 |
| Republik Südafrika | 175 | +86,2 | 900 | +361,5 | 1,1 | 5,1 |
| sonstige afrikanische Länder | 247 | -6,4 | 526 | -18,2 | 0,7 | 2,1 |
| Asien | 2 769 | +60,4 | 6 752 | +35,9 | 8,5 | 2,4 |
| Arabische Golfstaaten | 266 | +52,0 | 886 | +40,6 | 1,1 | 3,3 |
| Volksrepublik China und Hongkong | 716 | +52,0 | 1 674 | +54,1 | 2,1 | 2,3 |
| Indien | 266 | +33,0 | 1 112 | +61,2 | 1,4 | 4,2 |
| Israel | 191 | +36,4 | 330 | +42,2 | 0,4 | 1,7 |
| Japan | 265 | +11,3 | 599 | +32,5 | 0,8 | 2,3 |
| Südkorea | 185 | +44,5 | 456 | -19,0 | 0,6 | 2,5 |
| Taiwan | 87 | +97,7 | 161 | +62,6 | 0,2 | 1,9 |
| sonstige asiatische Länder | 793 | +140,3 | 1 534 | +25,9 | 1,9 | 1,9 |
| Amerika | 2 408 | +23,5 | 5 575 | +12,3 | 7,0 | 2,3 |
| Kanada | 305 | +54,0 | 916 | +72,5 | 1,1 | 3,0 |
| USA | 1 733 | +28,7 | 3 881 | +29,4 | 4,9 | 2,2 |
| sonstige nordamerikanische Länder | 53 | +307,7 | 76 | +171,4 | 0,1 | 1,4 |
| Mittelamerika und Karibik | 89 | +17,1 | 224 | +7,7 | 0,3 | 2,5 |
| Brasilien | 119 | -20,7 | 252 | -65,4 | 0,3 | 2,1 |
| sonstige südamerikanische Länder | 109 | -34,3 | 226 | -51,8 | 0,3 | 2,1 |
| Australien | 216 | +21,3 | 783 | +76,4 | 1,0 | 3,6 |
| Neuseeland und Ozeanien | 32 | -25,6 | 75 | -46,0 | 0,1 | 2,3 |
| Ohne Angabe | 2 993 | -14,2 | 4 819 | -10,8 | 6,0 | 1,6 |

Anmerkungen Seite 31

Noch: 2.4 Leistung der Beherbergungsstätten nach Reisegebieten und Herkunftsländern

Januar 2018

| Reisegebiet Herkunftsland (ständiger Wohnsitz) | Ankünfte | | Übernachtungen | | | Mittlere Aufenthalts- dauer ³⁾ |
|---|----------------|--------------------------------|----------------|--------------------------------|----------------------|---|
| | aller Gäste | Verän- derung ¹⁾ | aller Gäste | Verän- derung ¹⁾ | Anteil ²⁾ | |
| Bergisches Städtedreieck | 26 514 | +4,8 | 61 941 | +0,8 | 100 | 2,3 |
| Bundesrepublik Deutschland | 22 637 | +4,7 | 53 987 | -0,7 | 87,2 | 2,4 |
| Ausland | 3 877 | +5,6 | 7 954 | +12,0 | 12,8 | 2,1 |
| Europa | 2 573 | -5,1 | 5 632 | +16,2 | 70,8 | 2,2 |
| EU-Länder | 2 139 | -6,0 | 4 901 | +20,1 | 61,6 | 2,3 |
| Belgien | 173 | +24,5 | 254 | +30,9 | 3,2 | 1,5 |
| Bulgarien | 26 | - | 53 | -29,3 | 0,7 | 2,0 |
| Dänemark | 72 | +12,5 | 119 | +26,6 | 1,5 | 1,7 |
| Estland | 4 | - | 6 | - | 0,1 | 1,5 |
| Finnland | 10 | -63,0 | 16 | -68,0 | 0,2 | 1,6 |
| Frankreich | 272 | +7,9 | 506 | +29,1 | 6,4 | 1,9 |
| Griechenland | 23 | +35,3 | 65 | +71,1 | 0,8 | 2,8 |
| Republik Irland | 4 | -73,3 | 9 | -75,7 | 0,1 | 2,3 |
| Italien | 179 | -13,5 | 425 | +20,7 | 5,3 | 2,4 |
| Kroatien | 17 | -87,2 | 216 | -5,7 | 2,7 | 12,7 |
| Lettland | 2 | -60,0 | 3 | -81,3 | - | 1,5 |
| Litauen | 17 | +183,3 | 24 | +300,0 | 0,3 | 1,4 |
| Luxemburg | 18 | +20,0 | 19 | -26,9 | 0,2 | 1,1 |
| Malta | - | - | - | - | - | - |
| Niederlande | 323 | +21,9 | 496 | +34,8 | 6,2 | 1,5 |
| Österreich | 150 | -19,8 | 331 | +1,2 | 4,2 | 2,2 |
| Polen | 318 | +1,0 | 1 391 | +116,3 | 17,5 | 4,4 |
| Portugal | 20 | +33,3 | 50 | +38,9 | 0,6 | 2,5 |
| Rumänien | 37 | +12,1 | 79 | -52,7 | 1,0 | 2,1 |
| Schweden | 69 | +23,2 | 126 | +34,0 | 1,6 | 1,8 |
| Slowakische Republik | 29 | -9,4 | 56 | -30,0 | 0,7 | 1,9 |
| Slowenien | 7 | -12,5 | 7 | -46,2 | 0,1 | 1,0 |
| Spanien | 76 | -9,5 | 132 | +1,5 | 1,7 | 1,7 |
| Tschechische Republik | 75 | -22,7 | 146 | -13,6 | 1,8 | 1,9 |
| Ungarn | 21 | -68,7 | 34 | -77,3 | 0,4 | 1,6 |
| Vereinigtes Königreich | 189 | -4,1 | 320 | -13,0 | 4,0 | 1,7 |
| Zypern | 8 | +60,0 | 18 | +260,0 | 0,2 | 2,3 |
| Island | - | - | - | - | - | - |
| Norwegen | 15 | -11,8 | 18 | -48,6 | 0,2 | 1,2 |
| Russland | 32 | -41,8 | 56 | -39,8 | 0,7 | 1,8 |
| Schweiz | 203 | +3,0 | 372 | +15,5 | 4,7 | 1,8 |
| Türkei | 104 | +30,0 | 166 | +20,3 | 2,1 | 1,6 |
| Ukraine | 24 | +4,3 | 41 | -22,6 | 0,5 | 1,7 |
| sonstige europäische Länder | 56 | -13,8 | 78 | -38,6 | 1,0 | 1,4 |
| Afrika | 17 | -41,4 | 54 | -11,5 | 0,7 | 3,2 |
| Republik Südafrika | 2 | +100,0 | 8 | +166,7 | 0,1 | 4,0 |
| sonstige afrikanische Länder | 15 | -46,4 | 46 | -20,7 | 0,6 | 3,1 |
| Asien | 208 | +8,3 | 499 | -11,4 | 6,3 | 2,4 |
| Arabische Golfstaaten | 10 | -28,6 | 38 | -47,9 | 0,5 | 3,8 |
| Volksrepublik China und Hongkong | 81 | -5,8 | 175 | -28,9 | 2,2 | 2,2 |
| Indien | 42 | +133,3 | 128 | +91,0 | 1,6 | 3,0 |
| Israel | 12 | +50,0 | 29 | +81,3 | 0,4 | 2,4 |
| Japan | 22 | -31,3 | 41 | -53,4 | 0,5 | 1,9 |
| Südkorea | 2 | -50,0 | 2 | -80,0 | - | 1,0 |
| Taiwan | 1 | -75,0 | 2 | -50,0 | - | 2,0 |
| sonstige asiatische Länder | 38 | +46,2 | 84 | +42,4 | 1,1 | 2,2 |
| Amerika | 162 | -5,3 | 362 | -39,0 | 4,6 | 2,2 |
| Kanada | 18 | +28,6 | 36 | +5,9 | 0,5 | 2,0 |
| USA | 122 | +0,8 | 258 | -12,8 | 3,2 | 2,1 |
| sonstige nordamerikanische Länder | 2 | - | 6 | -66,7 | 0,1 | 3,0 |
| Mittelamerika und Karibik | 10 | +400,0 | 32 | -75,0 | 0,4 | 3,2 |
| Brasilien | 2 | -88,2 | 4 | -93,5 | 0,1 | 2,0 |
| sonstige südamerikanische Länder | 8 | -46,7 | 26 | -52,7 | 0,3 | 3,3 |
| Australien | 10 | -33,3 | 21 | - | 0,3 | 2,1 |
| Neuseeland und Ozeanien | 4 | -60,0 | 4 | -88,9 | 0,1 | 1,0 |
| Ohne Angabe | 903 | +66,3 | 1 382 | +41,2 | 17,4 | 1,5 |

Noch: 2.4 Leistung der Beherbergungsstätten nach Reisegebieten und Herkunftsländern

Januar 2018

| Reisegebiet Herkunftsland (ständiger Wohnsitz) | Ankünfte | | Übernachtungen | | | Mittlere Aufenthalts- dauer ³⁾ |
|---|------------------|--------------------------------|------------------|--------------------------------|----------------------|---|
| | aller Gäste | Verän- derung ¹⁾ | aller Gäste | Verän- derung ¹⁾ | Anteil ²⁾ | |
| Nordrhein-Westfalen | 1 629 372 | +3,8 | 3 636 341 | +4,0 | 100 | 2,2 |
| Bundesrepublik Deutschland | 1 243 663 | +4,4 | 2 821 217 | +4,0 | 77,6 | 2,3 |
| Ausland | 385 709 | +2,2 | 815 124 | +4,1 | 22,4 | 2,1 |
| Europa | 291 298 | -1,2 | 620 811 | +1,4 | 76,2 | 2,1 |
| EU-Länder | 247 792 | -2,1 | 531 922 | +0,7 | 65,3 | 2,1 |
| Belgien | 21 660 | -7,8 | 41 929 | -5,4 | 5,1 | 1,9 |
| Bulgarien | 1 525 | +14,7 | 3 628 | +5,8 | 0,4 | 2,4 |
| Dänemark | 6 301 | +9,9 | 13 469 | +11,7 | 1,7 | 2,1 |
| Estland | 749 | +1,1 | 1 304 | +1,6 | 0,2 | 1,7 |
| Finnland | 2 647 | +13,3 | 4 855 | +10,5 | 0,6 | 1,8 |
| Frankreich | 18 020 | +4,6 | 30 889 | +8,0 | 3,8 | 1,7 |
| Griechenland | 2 628 | +11,5 | 6 408 | +14,0 | 0,8 | 2,4 |
| Republik Irland | 2 321 | +8,3 | 4 384 | +13,4 | 0,5 | 1,9 |
| Italien | 18 171 | -2,2 | 39 773 | -4,2 | 4,9 | 2,2 |
| Kroatien | 1 511 | +21,1 | 4 490 | +25,4 | 0,6 | 3,0 |
| Lettland | 717 | -3,5 | 1 450 | -20,3 | 0,2 | 2,0 |
| Litauen | 1 286 | +30,4 | 3 405 | +89,7 | 0,4 | 2,6 |
| Luxemburg | 3 133 | -9,2 | 4 839 | -11,0 | 0,6 | 1,5 |
| Malta | 352 | +11,0 | 958 | +26,7 | 0,1 | 2,7 |
| Niederlande | 78 448 | -9,5 | 185 665 | -4,7 | 22,8 | 2,4 |
| Österreich | 14 651 | +8,0 | 27 474 | +5,1 | 3,4 | 1,9 |
| Polen | 12 883 | +2,6 | 36 324 | +7,4 | 4,5 | 2,8 |
| Portugal | 2 915 | +38,1 | 5 820 | +17,4 | 0,7 | 2,0 |
| Rumänien | 3 833 | -5,1 | 12 595 | +11,1 | 1,5 | 3,3 |
| Schweden | 5 024 | +6,6 | 8 757 | +5,2 | 1,1 | 1,7 |
| Slowakische Republik | 1 365 | +6,0 | 4 251 | +34,1 | 0,5 | 3,1 |
| Slowenien | 1 047 | -0,2 | 2 551 | +10,1 | 0,3 | 2,4 |
| Spanien | 11 691 | -13,5 | 23 025 | -8,3 | 2,8 | 2,0 |
| Tschechische Republik | 4 301 | +7,3 | 8 786 | -5,3 | 1,1 | 2,0 |
| Ungarn | 2 511 | +1,5 | 5 640 | -5,6 | 0,7 | 2,2 |
| Vereinigtes Königreich | 27 787 | +5,5 | 48 520 | +10,8 | 6,0 | 1,7 |
| Zypern | 315 | +18,0 | 733 | +4,1 | 0,1 | 2,3 |
| Island | 330 | -22,7 | 761 | +1,9 | 0,1 | 2,3 |
| Norwegen | 2 429 | +4,6 | 4 608 | +2,9 | 0,6 | 1,9 |
| Russland | 10 829 | +15,3 | 25 493 | +12,0 | 3,1 | 2,4 |
| Schweiz | 14 929 | +5,4 | 26 240 | +4,2 | 3,2 | 1,8 |
| Türkei | 7 593 | +7,9 | 15 459 | +9,6 | 1,9 | 2,0 |
| Ukraine | 2 276 | +20,6 | 5 229 | +20,3 | 0,6 | 2,3 |
| sonstige europäische Länder | 5 120 | -20,0 | 11 099 | -12,1 | 1,4 | 2,2 |
| Afrika | 2 902 | +0,2 | 7 970 | +2,2 | 1,0 | 2,7 |
| Republik Südafrika | 670 | +29,8 | 2 161 | +93,1 | 0,3 | 3,2 |
| sonstige afrikanische Länder | 2 232 | -6,2 | 5 809 | -13,0 | 0,7 | 2,6 |
| Asien | 34 059 | +11,7 | 78 782 | +13,4 | 9,7 | 2,3 |
| Arabische Golfstaaten | 5 994 | +4,1 | 13 650 | +14,7 | 1,7 | 2,3 |
| Volksrepublik China und Hongkong | 9 789 | +7,5 | 23 938 | +15,8 | 2,9 | 2,4 |
| Indien | 2 971 | +36,6 | 7 452 | +20,0 | 0,9 | 2,5 |
| Israel | 2 007 | +22,2 | 4 139 | +21,1 | 0,5 | 2,1 |
| Japan | 4 983 | +8,7 | 10 217 | +7,9 | 1,3 | 2,1 |
| Südkorea | 1 662 | +5,6 | 4 114 | +6,3 | 0,5 | 2,5 |
| Taiwan | 1 087 | +1,5 | 1 979 | +2,4 | 0,2 | 1,8 |
| sonstige asiatische Länder | 5 566 | +21,8 | 13 293 | +10,9 | 1,6 | 2,4 |
| Amerika | 25 135 | +7,8 | 49 755 | +7,5 | 6,1 | 2,0 |
| Kanada | 2 066 | +8,9 | 4 816 | +23,3 | 0,6 | 2,3 |
| USA | 18 032 | +4,8 | 33 625 | +5,1 | 4,1 | 1,9 |
| sonstige nordamerikanische Länder | 273 | +19,7 | 642 | +28,4 | 0,1 | 2,4 |
| Mittelamerika und Karibik | 1 596 | +84,3 | 3 282 | +49,8 | 0,4 | 2,1 |
| Brasilien | 1 815 | +12,9 | 4 278 | -1,8 | 0,5 | 2,4 |
| sonstige südamerikanische Länder | 1 353 | -10,0 | 3 112 | -7,3 | 0,4 | 2,3 |
| Australien | 1 814 | -0,2 | 4 366 | +12,5 | 0,5 | 2,4 |
| Neuseeland und Ozeanien | 374 | +3,9 | 847 | +6,5 | 0,1 | 2,3 |
| Ohne Angabe | 30 127 | +26,5 | 52 593 | +25,1 | 6,5 | 1,7 |

Anmerkungen Seite 31

3.1 Leistung der Beherbergungsstätten nach Verwaltungsbezirken

Januar bis Dezember 2017

| Amtliche Schlüsselnummer | Verwaltungsbezirk | Ankünfte | | | | Übernachtungen | |
|--------------------------|---------------------------|----------------|---------------------------|---------------------|---------------------------|----------------|---------------------------|
| | | aller Gäste | Veränderung ¹⁾ | ausländischer Gäste | Veränderung ¹⁾ | aller Gäste | Veränderung ¹⁾ |
| | Kreisfreie Städte | | | | | | |
| 111 000 | Düsseldorf | 2 922 015 | +6,4 | 1 094 857 | +5,9 | 4 817 579 | +4,6 |
| 112 000 | Duisburg | 268 439 | +11,0 | 54 470 | +12,3 | 549 804 | +6,5 |
| 113 000 | Essen | 735 089 | +7,3 | 154 745 | +7,0 | 1 480 104 | +6,9 |
| 114 000 | Krefeld | 133 148 | -2,0 | 35 167 | -11,4 | 228 730 | -6,8 |
| 116 000 | Mönchengladbach | 192 543 | +7,2 | 39 633 | -1,5 | 331 734 | +2,3 |
| 117 000 | Mülheim an der Ruhr | 108 158 | +1,2 | 15 494 | -12,3 | 196 432 | +0,2 |
| 119 000 | Oberhausen | 236 903 | +7,7 | 46 465 | +6,0 | 484 163 | +4,1 |
| 120 000 | Remscheid | 69 346 | +13,8 | 16 700 | +34,1 | 118 588 | +8,9 |
| 122 000 | Solingen | 57 664 | +8,1 | 8 498 | +6,4 | 115 697 | -11,4 |
| 124 000 | Wuppertal | 231 590 | -6,2 | 39 433 | -26,6 | 582 953 | -5,6 |
| 154 000 | Kreis Kleve | 436 876 | +3,3 | 96 977 | -2,7 | 944 853 | +4,7 |
| 154 004 | Bedburg-Hau | 6 329 | -7,2 | 1 484 | -24,1 | 14 564 | +0,8 |
| 154 008 | Emmerich am Rhein, Stadt | 25 054 | +44,1 | 5 499 | +31,7 | 53 541 | +56,5 |
| 154 012 | Geldern, Stadt | 29 369 | +3,7 | 2 114 | -2,5 | 111 040 | +1,7 |
| 154 016 | Goch, Stadt | 45 941 | +12,1 | 9 308 | +13,5 | 98 772 | +13,9 |
| 154 020 | Issum | 2 654 | +5,7 | 698 | -19,5 | 6 820 | +13,1 |
| 154 024 | Kalkar, Stadt | 84 987 | -7,2 | 27 781 | -16,6 | 192 798 | +0,3 |
| 154 028 | Kerken | 8 128 | +2,5 | 1 019 | +36,6 | 13 731 | +5,9 |
| 154 032 | Kevelaer, Stadt | 47 973 | +1,1 | 8 405 | +3,3 | 97 168 | -0,8 |
| 154 036 | Kleve, Stadt | 52 920 | -4,6 | 10 224 | -8,4 | 98 045 | -3,7 |
| 154 040 | Kranenburg | 19 931 | -6,9 | 3 200 | -9,9 | 47 894 | -7,1 |
| 154 044 | Rees, Stadt | 25 033 | +18,9 | 3 824 | +26,5 | 51 119 | +18,7 |
| 154 048 | Rheurdt | 6 950 | -9,3 | 458 | +26,9 | 16 837 | -8,4 |
| 154 052 | Straelen, Stadt | 16 446 | +11,4 | 1 802 | +13,8 | 27 355 | +13,0 |
| 154 056 | Uedem | 14 473 | +44,8 | 502 | +321,8 | 36 696 | +14,9 |
| 154 060 | Wachtendonk | 9 868 | -1,9 | 1 029 | +6,1 | 24 220 | -1,5 |
| 154 064 | Weeze | 40 820 | +3,5 | 19 630 | +1,5 | 54 253 | +2,2 |
| 158 000 | Kreis Mettmann | 539 560 | +3,0 | 127 901 | -1,5 | 956 118 | +1,9 |
| 158 004 | Erkrath, Stadt | 18 656 | -2,2 | 4 215 | +5,8 | 34 152 | -0,4 |
| 158 008 | Haan, Stadt | 28 894 | +7,1 | 5 144 | +19,6 | 55 468 | +7,4 |
| 158 012 | Heiligenhaus, Stadt | 11 944 | -3,7 | 2 758 | +8,2 | 21 728 | +3,7 |
| 158 016 | Hilden, Stadt | 61 033 | -0,9 | 11 440 | +0,3 | 138 564 | -3,2 |
| 158 020 | Langenfeld (Rhld.), Stadt | 27 563 | -6,8 | 3 254 | -15,5 | 50 850 | -4,5 |
| 158 024 | Mettmann, Stadt | 81 407 | +3,9 | 24 755 | +7,5 | 144 705 | +3,6 |
| 158 026 | Monheim am Rhein, Stadt | 36 659 | +2,4 | 9 895 | -10,4 | 60 594 | +0,9 |
| 158 028 | Ratingen, Stadt | 232 723 | +5,0 | 60 643 | -6,2 | 372 473 | +3,5 |
| 158 032 | Velbert, Stadt | 39 305 | +6,1 | 5 625 | +14,2 | 69 447 | -0,6 |
| 158 036 | Wülfrath, Stadt | 1 376 | +14,2 | 172 | +83,0 | 8 137 | +41,3 |
| 162 000 | Rhein-Kreis Neuss | 448 500 | -1,0 | 126 491 | -1,6 | 979 586 | -2,3 |
| 162 004 | Dormagen, Stadt | 35 913 | +1,4 | 7 535 | +16,6 | 121 731 | +2,3 |
| 162 008 | Grevenbroich, Stadt | 28 009 | -0,8 | 7 820 | -4,6 | 61 125 | -3,1 |
| 162 012 | Jüchen | 4 374 | -3,5 | 2 148 | -10,8 | 7 456 | +6,4 |
| 162 016 | Kaarst, Stadt | 46 327 | -8,7 | 9 311 | -23,0 | 75 763 | -10,5 |
| 162 020 | Korschenbroich, Stadt | 7 827 | -4,1 | 873 | -20,2 | 92 568 | +1,8 |
| 162 022 | Meerbusch, Stadt | 39 871 | +2,6 | 6 868 | +0,1 | 191 708 | +0,9 |
| 162 024 | Neuss, Stadt | 283 456 | -0,3 | 91 269 | +0,4 | 423 266 | -4,3 |
| 162 028 | Rommerskirchen | 2 723 | +1,7 | 667 | +23,1 | 5 969 | +3,1 |
| 166 000 | Kreis Viersen | 181 129 | +1,0 | 23 375 | +3,2 | 372 914 | -1,1 |
| 166 004 | Brüggen | 20 621 | -5,2 | 3 010 | -23,8 | 43 848 | -6,5 |
| 166 008 | Grefrath | 8 800 | -5,2 | 720 | -8,9 | 22 824 | +9,7 |
| 166 012 | Kempfen, Stadt | 13 337 | +1,3 | 1 417 | -9,9 | 38 646 | -3,0 |
| 166 016 | Nettetal, Stadt | 66 024 | +10,1 | 7 366 | +42,1 | 128 845 | +11,1 |
| 166 020 | Niederkrüchten | 7 646 | -1,2 | 880 | -16,0 | 19 351 | -2,6 |
| 166 024 | Schwalmtal | . | . | . | . | . | . |
| 166 028 | Tönisvorst, Stadt | . | . | . | . | . | . |
| 166 032 | Viersen, Stadt | 15 376 | +10,4 | 1 495 | +13,2 | 27 758 | +12,3 |
| 166 036 | Willich, Stadt | 41 809 | -8,6 | 7 274 | -2,0 | 81 071 | -12,3 |
| 170 000 | Kreis Wesel | 414 804 | +7,3 | 61 309 | -1,9 | 771 233 | +6,4 |
| 170 004 | Alpen | 2 143 | -2,2 | 100 | -13,0 | 3 575 | -3,1 |
| 170 008 | Dinslaken, Stadt | 25 075 | +1,6 | 4 596 | +24,8 | 48 188 | +7,0 |
| 170 012 | Hamminkeln, Stadt | 19 372 | -1,0 | 1 413 | +11,3 | 53 626 | +32,5 |
| 170 016 | Hünxe | 6 959 | +2,3 | 1 563 | -16,5 | 10 377 | -4,6 |
| 170 020 | Kamp-Lintfort, Stadt | 22 700 | +35,0 | 1 190 | -8,7 | 37 268 | +29,9 |

1) Veränderung gegenüber dem Vorjahreszeitraum in % – 2) mittlere Aufenthaltsdauer (in Tagen) = Übernachtungen / Ankünfte – 3) mittlere Auslastung der angebotenen-Betten = (Übernachtungen / angebotene Bettentage) * 100

Noch: 3.1 Leistung der Beherbergungsstätten nach Verwaltungsbezirken

Januar bis Dezember 2017

| Amtliche Schlüsselnummer | Verwaltungsbezirk | Übernachtungen | | Mittlere Aufenthaltsdauer ²⁾ | | Mittlere Auslastung der angebotenen Betten ³⁾ |
|--------------------------|---------------------------|---------------------|---------------------------|---|---------------------|--|
| | | ausländischer Gäste | Veränderung ¹⁾ | aller Gäste | ausländischer Gäste | |
| | Kreisfreie Städte | | | | | |
| 111 000 | Düsseldorf | 1 972 505 | +4,0 | 1,6 | 1,8 | 48,6 |
| 112 000 | Duisburg | 104 382 | +5,3 | 2,0 | 1,9 | 41,7 |
| 113 000 | Essen | 300 101 | +5,3 | 2,0 | 1,9 | 42,6 |
| 114 000 | Krefeld | 64 660 | -14,7 | 1,7 | 1,8 | 36,6 |
| 116 000 | Mönchengladbach | 78 614 | -1,8 | 1,7 | 2,0 | 40,7 |
| 117 000 | Mülheim an der Ruhr | 37 810 | -13,0 | 1,8 | 2,4 | 32,4 |
| 119 000 | Oberhausen | 82 878 | +5,0 | 2,0 | 1,8 | 55,0 |
| 120 000 | Remscheid | 27 687 | +21,0 | 1,7 | 1,7 | 36,6 |
| 122 000 | Solingen | 19 090 | +1,6 | 2,0 | 2,2 | 32,6 |
| 124 000 | Wuppertal | 76 843 | -20,6 | 2,5 | 1,9 | 44,7 |
| 154 000 | Kreis Kleve | 185 124 | +1,1 | 2,2 | 1,9 | 35,8 |
| 154 004 | Bedburg-Hau | 6 181 | -0,1 | 2,3 | 4,2 | 41,4 |
| 154 008 | Emmerich am Rhein, Stadt | 12 618 | +50,7 | 2,1 | 2,3 | 31,3 |
| 154 012 | Geldern, Stadt | 5 835 | -13,8 | 3,8 | 2,8 | 56,7 |
| 154 016 | Goch, Stadt | 19 964 | +15,2 | 2,1 | 2,1 | 36,1 |
| 154 020 | Issum | 1 930 | -14,2 | 2,6 | 2,8 | 22,0 |
| 154 024 | Kalkar, Stadt | 52 631 | -12,7 | 2,3 | 1,9 | 29,1 |
| 154 028 | Kerken | 2 053 | +53,8 | 1,7 | 2,0 | 25,9 |
| 154 032 | Kevelaer, Stadt | 19 837 | +6,9 | 2,0 | 2,4 | 29,9 |
| 154 036 | Kleve, Stadt | 18 700 | -11,0 | 1,9 | 1,8 | 35,8 |
| 154 040 | Kranenburg | 7 209 | -7,5 | 2,4 | 2,3 | 40,3 |
| 154 044 | Rees, Stadt | 9 389 | +36,5 | 2,0 | 2,5 | 37,7 |
| 154 048 | Rheurdt | 1 522 | +50,1 | 2,4 | 3,3 | 29,6 |
| 154 052 | Straelen, Stadt | 3 369 | +27,7 | 1,7 | 1,9 | 33,2 |
| 154 056 | Uedem | 691 | +162,7 | 2,5 | 1,4 | 55,6 |
| 154 060 | Wachtendonk | 1 727 | +3,4 | 2,5 | 1,7 | 26,5 |
| 154 064 | Weeze | 21 468 | +3,0 | 1,3 | 1,1 | 37,7 |
| 158 000 | Kreis Mettmann | 237 404 | -4,4 | 1,8 | 1,9 | 38,2 |
| 158 004 | Erkrath, Stadt | 8 876 | +10,6 | 1,8 | 2,1 | 39,3 |
| 158 008 | Haan, Stadt | 10 805 | +2,8 | 1,9 | 2,1 | 35,5 |
| 158 012 | Heiligenhaus, Stadt | 6 586 | +16,6 | 1,8 | 2,4 | 27,7 |
| 158 016 | Hilden, Stadt | 27 966 | -7,2 | 2,3 | 2,4 | 37,4 |
| 158 020 | Langenfeld (Rhld.), Stadt | 6 990 | -16,0 | 1,8 | 2,1 | 33,0 |
| 158 024 | Mettmann, Stadt | 45 746 | +7,0 | 1,8 | 1,8 | 40,9 |
| 158 026 | Monheim am Rhein, Stadt | 15 881 | -16,9 | 1,7 | 1,6 | 41,4 |
| 158 028 | Ratingen, Stadt | 99 119 | -9,6 | 1,6 | 1,6 | 39,9 |
| 158 032 | Velbert, Stadt | 10 393 | -8,8 | 1,8 | 1,8 | 34,5 |
| 158 036 | Wülfrath, Stadt | 5 042 | +82,5 | 5,9 | 29,3 | 33,5 |
| 162 000 | Rhein-Kreis Neuss | 215 765 | -1,4 | 2,2 | 1,7 | 42,6 |
| 162 004 | Dormagen, Stadt | 16 352 | +24,6 | 3,4 | 2,2 | 44,5 |
| 162 008 | Grevenbroich, Stadt | 15 100 | -9,8 | 2,2 | 1,9 | 30,6 |
| 162 012 | Jüchen | 3 461 | -3,3 | 1,7 | 1,6 | 22,8 |
| 162 016 | Kaarst, Stadt | 16 131 | -17,3 | 1,6 | 1,7 | 37,9 |
| 162 020 | Korschenbroich, Stadt | 2 375 | -19,8 | 11,8 | 2,7 | 79,5 |
| 162 022 | Meerbusch, Stadt | 24 347 | -10,8 | 4,8 | 3,5 | 56,0 |
| 162 024 | Neuss, Stadt | 136 413 | +1,6 | 1,5 | 1,5 | 38,5 |
| 162 028 | Rommerskirchen | 1 586 | +7,6 | 2,2 | 2,4 | 16,9 |
| 166 000 | Kreis Viersen | 49 525 | -5,0 | 2,1 | 2,1 | 34,9 |
| 166 004 | Brüggen | 5 810 | -25,6 | 2,1 | 1,9 | 28,6 |
| 166 008 | Grefrath | 1 465 | -22,1 | 2,6 | 2,0 | 31,6 |
| 166 012 | Kempfen, Stadt | 4 390 | -10,9 | 2,9 | 3,1 | 27,8 |
| 166 016 | Nettetal, Stadt | 10 961 | +32,1 | 2,0 | 1,5 | 39,1 |
| 166 020 | Niederkrüchten | 2 277 | -26,4 | 2,5 | 2,6 | 36,6 |
| 166 024 | Schwalmtal | . | . | . | . | . |
| 166 028 | Tönisvorst, Stadt | . | . | . | . | . |
| 166 032 | Viersen, Stadt | 2 572 | -5,9 | 1,8 | 1,7 | 34,3 |
| 166 036 | Willich, Stadt | 20 099 | -6,2 | 1,9 | 2,8 | 37,8 |
| 170 000 | Kreis Wesel | 125 699 | +0,9 | 1,9 | 2,1 | 38,6 |
| 170 004 | Alpen | 151 | -3,8 | 1,7 | 1,5 | 18,6 |
| 170 008 | Dinslaken, Stadt | 8 233 | +16,5 | 1,9 | 1,8 | 35,3 |
| 170 012 | Hamminkeln, Stadt | 8 073 | +144,3 | 2,8 | 5,7 | 35,8 |
| 170 016 | Hünxe | 1 916 | -26,0 | 1,5 | 1,2 | 19,0 |
| 170 020 | Kamp-Lintfort, Stadt | 2 127 | -14,6 | 1,6 | 1,8 | 41,6 |

Anmerkungen Seite 44

Noch: 3.1 Leistung der Beherbergungsstätten nach Verwaltungsbezirken

Januar bis Dezember 2017

| Amtliche Schlüssel- nummer | Verwaltungsbezirk | Ankünfte | | | | Übernachtungen | |
|----------------------------------|-----------------------------|------------------|---------------------------|------------------------|---------------------------|-------------------|---------------------------|
| | | aller Gäste | Veränderung ¹⁾ | ausländischer Gäste | Veränderung ¹⁾ | aller Gäste | Veränderung ¹⁾ |
| | Noch: Kreis Wesel | | | | | | |
| 170 024 | Moers, Stadt | 65 787 | +0,6 | 17 493 | +3,0 | 109 160 | -0,5 |
| 170 028 | Neukirchen-Vluyn, Stadt | 18 020 | +12,2 | 1 991 | +2,5 | 33 013 | +18,3 |
| 170 032 | Rheinberg, Stadt | 13 546 | +8,1 | 3 596 | +29,6 | 27 153 | +3,8 |
| 170 036 | Schermbeck | 43 822 | +6,7 | 5 460 | -9,9 | 74 470 | +5,7 |
| 170 040 | Sonsbeck | 12 594 | +11,6 | 814 | -12,1 | 41 673 | +8,4 |
| 170 044 | Voerde (Niederrhein), Stadt | 7 503 | +12,3 | 701 | -23,9 | 16 136 | +16,1 |
| 170 048 | Wesel, Stadt | 105 701 | +14,7 | 16 506 | -7,5 | 176 649 | +3,7 |
| 170 052 | Xanten, Stadt | 71 582 | +0,3 | 5 886 | -13,2 | 139 945 | +0,7 |
| 100 000 | Reg.-Bez. Düsseldorf | 6 975 764 | +5,0 | 1 941 515 | +2,9 | 12 930 488 | +3,1 |
| | Kreisfreie Städte | | | | | | |
| 314 000 | Bonn | 857 031 | +4,7 | 182 518 | +15,0 | 1 595 805 | +3,7 |
| 315 000 | Köln | 3 591 996 | +7,3 | 1 145 205 | +8,9 | 6 243 341 | +8,1 |
| 316 000 | Leverkusen | 133 852 | +0,6 | 43 245 | +14,2 | 249 440 | +2,9 |
| | Städteregion Aachen | 809 507 | +5,9 | 250 611 | +5,6 | 1 625 266 | +6,3 |
| 334 002 | Aachen, kreisfreie Stadt | 540 075 | +5,6 | 168 034 | +7,2 | 1 027 991 | +4,0 |
| 334 004 | Alsdorf, Stadt | 7 948 | -1,4 | 844 | -11,0 | 17 370 | -6,4 |
| 334 008 | Baesweiler, Stadt | 6 696 | -5,5 | 1 147 | -24,3 | 12 378 | -6,1 |
| 334 012 | Eschweiler, Stadt | 29 202 | +3,6 | 15 071 | +9,8 | 45 871 | +13,4 |
| 334 016 | Herzogenrath, Stadt | 10 863 | +0,2 | 310 | +75,1 | 25 039 | +13,0 |
| 334 020 | Monschau, Stadt | 88 285 | +10,8 | 31 659 | +0,2 | 179 759 | +14,2 |
| 334 024 | Roetgen | 9 312 | +6,6 | 2 010 | +32,5 | 17 166 | -13,0 |
| 334 028 | Simmerath | 67 669 | +5,6 | 20 618 | -1,4 | 200 391 | +12,7 |
| 334 032 | Stolberg (Rhld.), Stadt | 23 332 | +9,8 | 6 036 | +10,0 | 47 896 | +12,9 |
| 334 036 | Würselen, Stadt | 26 125 | +3,9 | 4 882 | +5,2 | 51 405 | +4,6 |
| 358 000 | Kreis Düren | 195 985 | +3,5 | 37 572 | +2,1 | 582 086 | +1,7 |
| 358 004 | Aldenhoven | 942 | -15,7 | 13 | +8,3 | 2 784 | -7,0 |
| 358 008 | Düren, Stadt | 46 652 | +6,2 | 9 474 | +6,6 | 81 680 | +8,1 |
| 358 012 | Heimbach, Stadt | 37 234 | -3,1 | 11 588 | -9,2 | 254 310 | +0,9 |
| 358 016 | Hürtgenwald | 23 446 | +20,7 | 4 992 | +33,0 | 49 253 | +2,7 |
| 358 020 | Inden | . | . | . | . | . | . |
| 358 024 | Jülich, Stadt | 38 164 | +6,7 | 5 873 | -2,1 | 77 104 | +3,3 |
| 358 028 | Kreuzau | 6 151 | -5,8 | 438 | -2,7 | 15 253 | -9,7 |
| 358 032 | Langenwehe | - | - | - | - | - | - |
| 358 036 | Linnich, Stadt | 3 250 | +0,2 | 387 | -11,0 | 5 541 | +2,3 |
| 358 040 | Merzenich | . | . | . | . | . | . |
| 358 044 | Nideggen, Stadt | 31 176 | -2,3 | 4 350 | +11,2 | 79 307 | -0,3 |
| 358 048 | Niederzier | 3 725 | -2,7 | 250 | -28,4 | 5 470 | -5,0 |
| 358 052 | Nörvenich | . | . | . | . | . | . |
| 358 056 | Titz | - | - | - | - | - | - |
| 358 060 | Vettweiß | - | - | - | - | - | - |
| 362 000 | Rhein-Erft-Kreis | 494 229 | +3,0 | 117 096 | +17,5 | 1 384 348 | +3,9 |
| 362 004 | Bedburg, Stadt | 11 569 | -14,6 | 1 732 | -17,8 | 35 359 | +4,6 |
| 362 008 | Bergheim, Stadt | 18 062 | +6,0 | 3 795 | +46,5 | 85 133 | -1,4 |
| 362 012 | Brühl, Stadt | 185 525 | +3,2 | 50 798 | +29,5 | 520 360 | +7,1 |
| 362 016 | Elsdorf, Stadt | 3 905 | +14,5 | 415 | +43,1 | 9 314 | +21,2 |
| 362 020 | Erfstadt, Stadt | 21 456 | +17,5 | 952 | +184,2 | 39 061 | +8,7 |
| 362 024 | Frechen, Stadt | 62 516 | +7,2 | 15 101 | +10,0 | 112 309 | +8,5 |
| 362 028 | Hürth, Stadt | 91 890 | -4,0 | 26 833 | +5,2 | 360 374 | -2,1 |
| 362 032 | Kerpen, Stadt | 44 692 | +1,3 | 10 557 | +6,1 | 112 434 | +0,4 |
| 362 036 | Pulheim, Stadt | 35 008 | +7,6 | 3 967 | +21,9 | 61 448 | +0,5 |
| 362 040 | Wesseling, Stadt | 19 606 | +14,3 | 2 946 | +11,3 | 48 556 | +27,1 |
| 366 000 | Kreis Euskirchen | 304 454 | +7,3 | 47 795 | +12,5 | 864 474 | +3,0 |
| 366 004 | Bad Münstereifel, Stadt | 45 497 | -5,1 | 3 931 | -2,8 | 93 534 | -6,4 |
| 366 008 | Blankenheim | 48 853 | +5,7 | 3 651 | -1,5 | 128 799 | +2,8 |
| 366 012 | Dahlem | 39 514 | +24,4 | 18 239 | +38,2 | 150 208 | +21,1 |
| 366 016 | Euskirchen, Stadt | 41 008 | +19,4 | 5 430 | +20,1 | 72 064 | +8,6 |
| 366 020 | Hellenthal | 22 959 | +5,8 | 4 297 | -12,9 | 55 126 | +3,3 |
| 366 024 | Kall | 30 302 | +7,7 | 1 383 | +1,8 | 68 061 | +6,9 |
| 366 028 | Mechemich, Stadt | . | . | . | . | . | . |
| 366 032 | Nettersheim | 19 925 | +3,6 | 136 | -46,5 | 136 453 | -0,3 |
| 366 036 | Schleiden, Stadt | 39 250 | -3,7 | 8 743 | -4,0 | 109 220 | -10,7 |
| 366 040 | Weilerswist | . | . | . | . | . | . |
| 366 044 | Zülpich, Stadt | 5 153 | +20,1 | 68 | -1,4 | 27 539 | +5,3 |

Anmerkungen Seite 44

Noch: 3.1 Leistung der Beherbergungsstätten nach Verwaltungsbezirken

Januar bis Dezember 2017

| Amtliche Schlüsselnummer | Verwaltungsbezirk | Übernachtungen | | Mittlere Aufenthaltsdauer ²⁾ | | Mittlere Auslastung der angebotenen Betten ³⁾ |
|--------------------------|-----------------------------|---------------------|---------------------------|---|---------------------|--|
| | | ausländischer Gäste | Veränderung ¹⁾ | aller Gäste | ausländischer Gäste | |
| | Noch: Kreis Wesel | | | | | |
| 170 024 | Moers, Stadt | 31 330 | +1,1 | 1,7 | 1,8 | 42,9 |
| 170 028 | Neukirchen-Vluyn, Stadt | 4 612 | +10,7 | 1,8 | 2,3 | 43,3 |
| 170 032 | Rheinberg, Stadt | 8 282 | +39,4 | 2,0 | 2,3 | 29,0 |
| 170 036 | Schermbeck | 10 100 | -13,1 | 1,7 | 1,8 | 34,5 |
| 170 040 | Sonsbeck | 2 951 | -6,8 | 3,3 | 3,6 | 22,6 |
| 170 044 | Voerde (Niederrhein), Stadt | 1 492 | -15,4 | 2,2 | 2,1 | 31,1 |
| 170 048 | Wesel, Stadt | 35 488 | -8,0 | 1,7 | 2,2 | 44,6 |
| 170 052 | Xanten, Stadt | 10 944 | -14,0 | 2,0 | 1,9 | 44,6 |
| 100 000 | Reg.-Bez. Düsseldorf | 3 578 087 | +1,5 | 1,9 | 1,8 | 43,1 |
| | Kreisfreie Städte | | | | | |
| 314 000 | Bonn | 390 948 | +14,9 | 1,9 | 2,1 | 48,3 |
| 315 000 | Köln | 2 162 900 | +9,2 | 1,7 | 1,9 | 52,4 |
| 316 000 | Leverkusen | 87 408 | +14,6 | 1,9 | 2,0 | 45,4 |
| | Städteregion Aachen | 467 856 | +4,6 | 2,0 | 1,9 | 44,8 |
| 334 002 | Aachen, kreisfreie Stadt | 305 392 | +3,7 | 1,9 | 1,8 | 50,2 |
| 334 004 | Alsdorf, Stadt | 2 539 | +11,8 | 2,2 | 3,0 | 39,8 |
| 334 008 | Baesweiler, Stadt | 2 451 | -30,0 | 1,8 | 2,1 | 30,6 |
| 334 012 | Eschweiler, Stadt | 21 745 | +23,5 | 1,6 | 1,4 | 41,8 |
| 334 016 | Herzogenrath, Stadt | 1 651 | +80,2 | 2,3 | 5,3 | 54,0 |
| 334 020 | Monschau, Stadt | 56 219 | +3,5 | 2,0 | 1,8 | 36,2 |
| 334 024 | Roetgen | 3 446 | +30,7 | 1,8 | 1,7 | 27,0 |
| 334 028 | Simmerath | 52 141 | +1,3 | 3,0 | 2,5 | 37,2 |
| 334 032 | Stolberg (Rhld.), Stadt | 13 137 | +18,5 | 2,1 | 2,2 | 33,9 |
| 334 036 | Würselen, Stadt | 9 135 | +4,6 | 2,0 | 1,9 | 45,1 |
| 358 000 | Kreis Düren | 211 179 | +0,2 | 3,0 | 5,6 | 37,6 |
| 358 004 | Aldenhoven | 45 | -25,0 | 3,0 | 3,5 | 19,2 |
| 358 008 | Düren, Stadt | 18 092 | +14,0 | 1,8 | 1,9 | 41,9 |
| 358 012 | Heimbach, Stadt | 156 797 | -1,7 | 6,8 | 13,5 | 40,0 |
| 358 016 | Hürtgenwald | 10 746 | +13,0 | 2,1 | 2,2 | 38,9 |
| 358 020 | Inden | . | . | . | . | . |
| 358 024 | Jülich, Stadt | 12 682 | -2,8 | 2,0 | 2,2 | 43,2 |
| 358 028 | Kreuzau | 757 | -22,0 | 2,5 | 1,7 | 31,0 |
| 358 032 | Langenwehe | - | - | - | - | - |
| 358 036 | Linnich, Stadt | 722 | -9,1 | 1,7 | 1,9 | 27,6 |
| 358 040 | Merzenich | . | . | . | . | . |
| 358 044 | Nideggen, Stadt | 10 555 | +3,2 | 2,5 | 2,4 | 29,4 |
| 358 048 | Niederzier | 307 | -23,1 | 1,5 | 1,2 | 20,0 |
| 358 052 | Nörvenich | . | . | . | . | . |
| 358 056 | Titz | - | - | - | - | - |
| 358 060 | Vettweiß | - | - | - | - | - |
| 362 000 | Rhein-Erft-Kreis | 270 200 | +13,9 | 2,8 | 2,3 | 49,0 |
| 362 004 | Bedburg, Stadt | 20 792 | +56,7 | 3,1 | 12,0 | 33,5 |
| 362 008 | Bergheim, Stadt | 33 534 | +9,9 | 4,7 | 8,8 | 46,9 |
| 362 012 | Brühl, Stadt | 79 780 | +29,1 | 2,8 | 1,6 | 52,9 |
| 362 016 | Elsdorf, Stadt | 2 336 | +118,7 | 2,4 | 5,6 | 27,0 |
| 362 020 | Erfstadt, Stadt | 1 271 | +202,6 | 1,8 | 1,3 | 30,8 |
| 362 024 | Frechen, Stadt | 27 987 | +17,2 | 1,8 | 1,9 | 38,0 |
| 362 028 | Hürth, Stadt | 70 299 | -4,9 | 3,9 | 2,6 | 68,8 |
| 362 032 | Kerpen, Stadt | 20 845 | +4,7 | 2,5 | 2,0 | 37,3 |
| 362 036 | Pulheim, Stadt | 6 863 | +3,2 | 1,8 | 1,7 | 36,8 |
| 362 040 | Wesseling, Stadt | 6 493 | +10,2 | 2,5 | 2,2 | 40,0 |
| 366 000 | Kreis Euskirchen | 167 530 | +6,2 | 2,8 | 3,5 | 36,9 |
| 366 004 | Bad Münstereifel, Stadt | 6 095 | -4,1 | 2,1 | 1,6 | 35,5 |
| 366 008 | Blankenheim | 9 252 | -9,6 | 2,6 | 2,5 | 31,5 |
| 366 012 | Dahlem | 90 999 | +24,9 | 3,8 | 5,0 | 38,4 |
| 366 016 | Euskirchen, Stadt | 10 644 | -2,0 | 1,8 | 2,0 | 36,3 |
| 366 020 | Hellenthal | 11 584 | -7,4 | 2,4 | 2,7 | 26,1 |
| 366 024 | Kall | 2 822 | -2,0 | 2,2 | 2,0 | 36,6 |
| 366 028 | Mechernich, Stadt | . | . | . | . | . |
| 366 032 | Nettersheim | 762 | -49,5 | 6,8 | 5,6 | 58,7 |
| 366 036 | Schleiden, Stadt | 30 745 | -16,8 | 2,8 | 3,5 | 30,6 |
| 366 040 | Weilerswist | . | . | . | . | . |
| 366 044 | Zülpich, Stadt | 170 | +15,6 | 5,3 | 2,5 | 62,3 |

Anmerkungen Seite 44

Noch: 3.1 Leistung der Beherbergungsstätten nach Verwaltungsbezirken

Januar bis Dezember 2017

| Amtliche Schlüsselnummer | Verwaltungsbezirk | Ankünfte | | | | Übernachtungen | |
|--------------------------|-----------------------------|------------------|---------------------------|---------------------|---------------------------|-------------------|---------------------------|
| | | aller Gäste | Veränderung ¹⁾ | ausländischer Gäste | Veränderung ¹⁾ | aller Gäste | Veränderung ¹⁾ |
| 370 000 | Kreis Heinsberg | 109 219 | -3,0 | 15 825 | -7,5 | 254 857 | -6,0 |
| 370 004 | Erkelenz, Stadt | 14 241 | -2,5 | 2 411 | -24,0 | 29 502 | -6,2 |
| 370 008 | Gangelt | 8 393 | -0,5 | 1 693 | -7,4 | 21 544 | +5,6 |
| 370 012 | Geilenkirchen, Stadt | 6 051 | +5,0 | 2 055 | +1,1 | 15 880 | -3,1 |
| 370 016 | Heinsberg, Stadt | 13 137 | +2,0 | 3 673 | +7,9 | 20 904 | +1,0 |
| 370 020 | Hückelhoven, Stadt | 13 173 | -0,9 | 1 431 | -20,6 | 26 947 | -8,7 |
| 370 024 | Selfkant | . | . | . | . | . | . |
| 370 028 | Übach-Palenberg, Stadt | 4 208 | +5,6 | 124 | x | 13 873 | -8,1 |
| 370 032 | Waldfeucht | . | . | . | . | . | . |
| 370 036 | Wassenberg, Stadt | 19 054 | -8,4 | 2 401 | -14,3 | 40 467 | -13,0 |
| 370 040 | Wegberg, Stadt | 28 162 | -7,7 | 1 646 | -0,8 | 79 668 | -6,8 |
| 374 000 | Oberbergischer Kreis | 280 221 | +4,2 | 24 232 | +16,1 | 865 982 | +3,1 |
| 374 004 | Bergneustadt, Stadt | 20 951 | +17,3 | 832 | +28,8 | 47 034 | +21,5 |
| 374 008 | Engelskirchen | 14 235 | +3,0 | 779 | +41,6 | 110 115 | -1,6 |
| 374 012 | Gummersbach, Stadt | 61 711 | +6,2 | 13 992 | +19,8 | 134 756 | +10,2 |
| 374 016 | Hückeswagen, Stadt | 15 434 | +30,3 | 832 | -14,4 | 39 428 | +40,0 |
| 374 020 | Lindlar | 23 605 | +12,6 | 973 | +3,8 | 60 725 | +10,9 |
| 374 024 | Marieneide | 9 606 | -29,3 | 1 824 | +21,6 | 19 324 | -36,2 |
| 374 028 | Morsbach | . | . | . | . | . | . |
| 374 032 | Nümbrecht | 29 945 | -7,6 | 489 | -25,8 | 129 936 | -7,2 |
| 374 036 | Radevormwald, Stadt | 25 369 | -12,3 | 480 | +25,0 | 75 430 | -8,6 |
| 374 040 | Reichshof | 7 275 | -8,9 | 103 | +9,6 | 89 317 | -2,3 |
| 374 044 | Waldbrohl, Stadt | 18 844 | +128,7 | 1 158 | +116,0 | 47 507 | +100,2 |
| 374 048 | Wiehl, Stadt | 23 369 | -10,1 | 1 163 | -10,9 | 48 053 | -7,5 |
| 374 052 | Wipperfürth, Stadt | . | . | . | . | . | . |
| 378 000 | Rhein.-Berg. Kreis | 233 715 | +6,8 | 30 963 | +14,7 | 543 023 | +4,2 |
| 378 004 | Bergisch Gladbach, Stadt | 86 007 | +3,5 | 14 592 | +11,6 | 174 131 | +4,3 |
| 378 008 | Burscheid, Stadt | 12 349 | +12,9 | 2 045 | +35,2 | 21 157 | +5,1 |
| 378 012 | Kürten | 10 067 | +10,7 | 675 | +52,0 | 23 324 | +8,0 |
| 378 016 | Leichlingen (Rhld.), Stadt | 13 494 | -7,0 | 1 473 | +122,8 | 123 120 | -2,4 |
| 378 020 | Odenthal | 29 888 | +37,6 | 1 344 | +3,0 | 54 130 | +38,8 |
| 378 024 | Overath, Stadt | 16 867 | +1,0 | 3 460 | -1,5 | 33 569 | -0,9 |
| 378 028 | Rösrath, Stadt | 22 946 | -0,7 | 2 698 | +14,6 | 41 150 | -2,5 |
| 378 032 | Wermelskirchen, Stadt | 42 097 | +6,2 | 4 676 | +12,9 | 72 442 | +1,8 |
| 382 000 | Rhein-Sieg-Kreis | 614 157 | +1,2 | 84 475 | +7,4 | 1 347 655 | +1,7 |
| 382 004 | Alfter | 15 266 | +8,2 | 569 | +49,3 | 34 419 | +1,7 |
| 382 008 | Bad Honnef, Stadt | 80 865 | -15,2 | 8 393 | -4,8 | 165 940 | -13,4 |
| 382 012 | Bornheim, Stadt | 27 098 | +5,4 | 4 346 | +22,0 | 79 403 | +0,1 |
| 382 016 | Eitorf | 22 097 | +9,3 | 1 141 | +31,6 | 39 387 | +10,1 |
| 382 020 | Hennef (Sieg), Stadt | 53 657 | +12,2 | 4 122 | +11,6 | 207 569 | +4,9 |
| 382 024 | Königswinter, Stadt | 128 830 | -0,8 | 19 586 | +9,2 | 245 369 | +2,8 |
| 382 028 | Lohmar, Stadt | 17 585 | +12,2 | 1 960 | +22,7 | 28 122 | +19,2 |
| 382 032 | Meckenheim, Stadt | 15 672 | +1,8 | 2 616 | -6,6 | 29 731 | +0,1 |
| 382 036 | Much | 20 720 | -14,2 | 3 537 | -1,7 | 45 854 | -15,2 |
| 382 040 | Neunkirchen-Seelscheid | . | . | . | . | . | . |
| 382 044 | Niederkassel, Stadt | 19 049 | +5,2 | 4 499 | -3,9 | 32 707 | +4,2 |
| 382 048 | Rheinbach, Stadt | 31 432 | +7,5 | 4 488 | +0,8 | 51 024 | +7,5 |
| 382 052 | Ruppichteroth | . | . | . | . | . | . |
| 382 056 | Sankt Augustin, Stadt | 12 712 | +4,5 | 691 | +30,9 | 24 676 | +10,4 |
| 382 060 | Siegburg, Stadt | 62 294 | +12,3 | 8 962 | -10,7 | 131 421 | +29,9 |
| 382 064 | Swisttal | 12 152 | -4,4 | 1 745 | +14,2 | 49 098 | -15,7 |
| 382 068 | Troisdorf, Stadt | 61 329 | +8,4 | 16 223 | +28,5 | 115 009 | +9,4 |
| 382 072 | Wachtberg | 14 291 | +17,4 | 966 | -8,3 | 26 889 | +18,8 |
| 382 076 | Windeck | 13 989 | -7,3 | 448 | +46,9 | 29 760 | -19,2 |
| 300 000 | Reg.-Bez. Köln | 7 624 366 | +5,6 | 1 979 537 | +9,5 | 15 556 277 | +5,2 |
| | Kreisfreie Städte | | | | | | |
| 512 000 | Bottrop | 40 192 | -2,8 | 8 003 | -2,9 | 82 225 | -0,9 |
| 513 000 | Gelsenkirchen | 140 236 | +3,7 | 24 311 | +16,9 | 347 321 | -0,6 |
| 515 000 | Münster | 658 057 | +5,0 | 79 402 | +32,9 | 1 324 354 | +0,1 |

Anmerkungen Seite 44

Noch: 3.1 Leistung der Beherbergungsstätten nach Verwaltungsbezirken

Januar bis Dezember 2017

| Amtliche Schlüssel- nummer | Verwaltungsbezirk | Übernachtungen | | Mittlere Aufenthaltsdauer ²⁾ | | Mittlere Auslastung der angebotenen Betten ³⁾ |
|----------------------------------|-----------------------------|------------------------|---------------------------|---|------------------------|--|
| | | ausländischer Gäste | Veränderung ¹⁾ | aller Gäste | ausländischer Gäste | |
| 370 000 | Kreis Heinsberg | 41 162 | -13,5 | 2,3 | 2,6 | 35,8 |
| 370 004 | Erkelenz, Stadt | 6 000 | -30,2 | 2,1 | 2,5 | 36,6 |
| 370 008 | Gangelt | 6 970 | -1,9 | 2,6 | 4,1 | 31,4 |
| 370 012 | Geilenkirchen, Stadt | 7 591 | -1,2 | 2,6 | 3,7 | 28,7 |
| 370 016 | Heinsberg, Stadt | 5 677 | +7,9 | 1,6 | 1,5 | 39,5 |
| 370 020 | Hückelhoven, Stadt | 3 212 | -21,3 | 2,0 | 2,2 | 35,0 |
| 370 024 | Selfkant | . | . | . | . | . |
| 370 028 | Übach-Palenberg, Stadt | 754 | x | 3,3 | 6,1 | 30,6 |
| 370 032 | Waldfeucht | . | . | . | . | . |
| 370 036 | Wassenberg, Stadt | 5 418 | -31,1 | 2,1 | 2,3 | 28,2 |
| 370 040 | Wegberg, Stadt | 4 557 | -21,0 | 2,8 | 2,8 | 42,5 |
| 374 000 | Oberbergischer Kreis | 65 799 | +20,8 | 3,1 | 2,7 | 40,5 |
| 374 004 | Bergneustadt, Stadt | 1 773 | +32,1 | 2,2 | 2,1 | 31,3 |
| 374 008 | Engelskirchen | 1 287 | +20,7 | 7,7 | 1,7 | 77,2 |
| 374 012 | Gummersbach, Stadt | 36 345 | +23,9 | 2,2 | 2,6 | 39,9 |
| 374 016 | Hückeswagen, Stadt | 3 033 | +17,7 | 2,6 | 3,6 | 31,2 |
| 374 020 | Lindlar | 4 475 | +4,3 | 2,6 | 4,6 | 33,9 |
| 374 024 | Marieneide | 4 154 | +7,6 | 2,0 | 2,3 | 24,9 |
| 374 028 | Morsbach | . | . | . | . | . |
| 374 032 | Nümbrecht | 1 413 | -25,4 | 4,3 | 2,9 | 49,7 |
| 374 036 | Radevormwald, Stadt | 803 | +29,9 | 3,0 | 1,7 | 36,1 |
| 374 040 | Reichshof | 643 | -10,8 | 12,3 | 6,2 | 61,1 |
| 374 044 | Waldbröl, Stadt | 4 803 | +182,9 | 2,5 | 4,1 | 27,4 |
| 374 048 | Wiehl, Stadt | 2 797 | +1,6 | 2,1 | 2,4 | 31,0 |
| 374 052 | Wipperfürth, Stadt | . | . | . | . | . |
| 378 000 | Rhein.-Berg. Kreis | 65 602 | +16,5 | 2,3 | 2,1 | 41,6 |
| 378 004 | Bergisch Gladbach, Stadt | 27 761 | +18,7 | 2,0 | 1,9 | 41,7 |
| 378 008 | Burscheid, Stadt | 4 481 | +8,8 | 1,7 | 2,2 | 32,0 |
| 378 012 | Kürten | 1 430 | +64,4 | 2,3 | 2,1 | 36,3 |
| 378 016 | Leichlingen (Rhld.), Stadt | 6 457 | +37,4 | 9,1 | 4,4 | 67,1 |
| 378 020 | Odenthal | 2 305 | -7,6 | 1,8 | 1,7 | 35,0 |
| 378 024 | Overath, Stadt | 8 791 | -6,0 | 2,0 | 2,5 | 26,7 |
| 378 028 | Rösrath, Stadt | 5 123 | +26,4 | 1,8 | 1,9 | 45,4 |
| 378 032 | Wermelskirchen, Stadt | 9 254 | +26,5 | 1,7 | 2,0 | 36,1 |
| 382 000 | Rhein-Sieg-Kreis | 206 013 | +12,7 | 2,2 | 2,4 | 38,7 |
| 382 004 | Alfter | 1 553 | +68,4 | 2,3 | 2,7 | 49,3 |
| 382 008 | Bad Honnef, Stadt | 21 677 | +1,9 | 2,1 | 2,6 | 40,3 |
| 382 012 | Bornheim, Stadt | 19 446 | +10,9 | 2,9 | 4,5 | 37,9 |
| 382 016 | Eitorf | 2 335 | +16,8 | 1,8 | 2,0 | 37,2 |
| 382 020 | Hennef (Sieg), Stadt | 9 505 | +4,5 | 3,9 | 2,3 | 54,3 |
| 382 024 | Königswinter, Stadt | 44 958 | +19,9 | 1,9 | 2,3 | 37,4 |
| 382 028 | Lohmar, Stadt | 3 699 | +40,4 | 1,6 | 1,9 | 30,7 |
| 382 032 | Meckenheim, Stadt | 5 627 | +9,7 | 1,9 | 2,2 | 41,7 |
| 382 036 | Much | 8 986 | -7,2 | 2,2 | 2,5 | 33,4 |
| 382 040 | Neunkirchen-Seelscheid | . | . | . | . | . |
| 382 044 | Niederkassel, Stadt | 9 873 | -12,4 | 1,7 | 2,2 | 40,9 |
| 382 048 | Rheinbach, Stadt | 6 611 | -3,7 | 1,6 | 1,5 | 46,2 |
| 382 052 | Ruppichteroth | . | . | . | . | . |
| 382 056 | Sankt Augustin, Stadt | 1 826 | +36,6 | 1,9 | 2,6 | 54,6 |
| 382 060 | Siegburg, Stadt | 32 253 | +15,2 | 2,1 | 3,6 | 41,7 |
| 382 064 | Swisttal | 3 669 | +30,2 | 4,0 | 2,1 | 15,8 |
| 382 068 | Troisdorf, Stadt | 30 668 | +31,3 | 1,9 | 1,9 | 45,0 |
| 382 072 | Wachtberg | 2 119 | -0,1 | 1,9 | 2,2 | 29,9 |
| 382 076 | Windeck | 911 | +6,1 | 2,1 | 2,0 | 26,6 |
| 300 000 | Reg.-Bez. Köln | 4 136 597 | +9,1 | 2,0 | 2,1 | 46,2 |
| | Kreisfreie Städte | | | | | |
| 512 000 | Bottrop | 15 642 | -2,4 | 2,0 | 2,0 | 36,5 |
| 513 000 | Gelsenkirchen | 51 086 | +6,8 | 2,5 | 2,1 | 44,8 |
| 515 000 | Münster | 143 208 | +25,4 | 2,0 | 1,8 | 44,6 |

Anmerkungen Seite 44

Noch: 3.1 Leistung der Beherbergungsstätten nach Verwaltungsbezirken

Januar bis Dezember 2017

| Amtliche Schlüssel- nummer | Verwaltungsbezirk | Ankünfte | | | | Übernachtungen | |
|----------------------------------|-----------------------------|----------------|---------------------------|------------------------|---------------------------|----------------|---------------------------|
| | | aller Gäste | Veränderung ¹⁾ | ausländischer Gäste | Veränderung ¹⁾ | aller Gäste | Veränderung ¹⁾ |
| 554 000 | Kreis Borken | 360 703 | +5,0 | 46 696 | +6,6 | 711 938 | +5,3 |
| 554 004 | Ahaus, Stadt | 29 438 | -6,2 | 3 949 | +6,8 | 63 010 | -3,9 |
| 554 008 | Bocholt, Stadt | 48 234 | -1,0 | 7 213 | -2,8 | 93 633 | -1,9 |
| 554 012 | Borken, Stadt | 39 727 | -3,0 | 2 811 | +11,9 | 93 464 | -2,7 |
| 554 016 | Gescher, Stadt | 13 776 | +49,8 | 695 | +226,3 | 20 403 | +46,3 |
| 554 020 | Gronau (Westf.), Stadt | 55 694 | +7,1 | 10 279 | +3,9 | 117 441 | +4,9 |
| 554 024 | Heek | . | . | . | . | . | . |
| 554 028 | Heiden | 3 839 | +14,4 | 169 | -21,8 | 10 806 | -2,3 |
| 554 032 | Isselburg, Stadt | 10 693 | +3,1 | 3 497 | -10,0 | 15 051 | +3,2 |
| 554 036 | Legden | 43 027 | +4,8 | 7 209 | +15,7 | 77 166 | +7,8 |
| 554 040 | Raesfeld | 11 817 | -5,7 | 600 | +1,9 | 21 279 | -3,3 |
| 554 044 | Reken | 22 593 | +29,1 | 1 852 | +46,2 | 44 529 | +34,8 |
| 554 048 | Rhede, Stadt | 8 252 | +6,1 | 1 488 | +12,2 | 12 469 | +3,3 |
| 554 052 | Schöppingen | 10 425 | +11,2 | 579 | -40,9 | 21 647 | +6,0 |
| 554 056 | Stadtlohn, Stadt | . | . | . | . | . | . |
| 554 060 | Südlohn | 13 237 | +14,2 | 1 817 | +31,2 | 24 205 | +9,4 |
| 554 064 | Velen, Stadt | 21 168 | -3,1 | 1 841 | -6,3 | 43 793 | +2,8 |
| 554 068 | Vreden, Stadt | 17 169 | +27,6 | 2 280 | +22,4 | 29 615 | +48,1 |
| 558 000 | Kreis Coesfeld | 190 963 | +0,4 | 14 823 | +8,7 | 629 121 | +3,7 |
| 558 004 | Ascheberg | 20 477 | -9,1 | 2 931 | +20,6 | 40 209 | -1,9 |
| 558 008 | Billerbeck, Stadt | 23 298 | -0,6 | 2 073 | -2,9 | 59 482 | -1,3 |
| 558 012 | Coesfeld, Stadt | 30 105 | +5,7 | 1 702 | -8,0 | 49 759 | +2,8 |
| 558 016 | Dülmen, Stadt | 23 362 | +2,0 | 2 064 | -2,9 | 50 283 | +5,2 |
| 558 020 | Havixbeck | 5 675 | -2,3 | 478 | -12,0 | 19 567 | +0,1 |
| 558 024 | Lüdinghausen, Stadt | 12 247 | +17,8 | 487 | +73,3 | 21 180 | +17,3 |
| 558 028 | Nordkirchen | . | . | . | . | . | . |
| 558 032 | Nottuln | 17 199 | -24,4 | 1 843 | +21,2 | 35 677 | -25,5 |
| 558 036 | Olfen, Stadt | . | . | . | . | . | . |
| 558 040 | Rosendahl | 5 746 | +33,6 | 186 | -24,7 | 8 708 | +16,8 |
| 558 044 | Senden | 28 947 | +8,9 | 2 752 | +37,7 | 49 592 | +8,9 |
| 562 000 | Kreis Recklinghausen | 366 412 | +0,2 | 59 365 | +1,9 | 714 074 | +0,9 |
| 562 004 | Castrop-Rauxel, Stadt | 34 348 | -5,1 | 3 266 | -22,0 | 63 379 | +2,0 |
| 562 008 | Datteln, Stadt | 32 193 | +4,1 | 1 386 | +35,2 | 74 956 | -0,1 |
| 562 012 | Dorsten, Stadt | 29 021 | -12,1 | 3 351 | -25,2 | 62 014 | -9,1 |
| 562 014 | Gladbeck, Stadt | 66 204 | +10,2 | 30 349 | +15,9 | 104 177 | +0,9 |
| 562 016 | Haltern am See, Stadt | 78 780 | +0,4 | 2 975 | -9,8 | 167 152 | +1,4 |
| 562 020 | Herten, Stadt | 21 255 | +9,2 | 2 403 | +6,2 | 33 007 | +11,0 |
| 562 024 | Marl, Stadt | 28 399 | -1,6 | 4 326 | +13,1 | 53 980 | -1,2 |
| 562 028 | Oer-Erkenschwick, Stadt | 19 246 | +3,0 | 366 | -32,2 | 43 475 | +0,3 |
| 562 032 | Recklinghausen, Stadt | 50 124 | -6,0 | 10 052 | -13,9 | 98 049 | +5,5 |
| 562 036 | Waltrop, Stadt | 6 842 | +1,2 | 891 | +17,5 | 13 885 | +3,2 |
| 566 000 | Kreis Steinfurt | 355 591 | +4,2 | 41 439 | +8,9 | 894 175 | +6,9 |
| 566 004 | Altenberge | 14 732 | -5,6 | 600 | -42,1 | 22 809 | -6,1 |
| 566 008 | Emsdetten, Stadt | 19 374 | +6,2 | 1 066 | +19,8 | 37 081 | +12,2 |
| 566 012 | Greven, Stadt | 36 163 | +19,2 | 4 398 | +24,0 | 57 988 | +12,9 |
| 566 016 | Hörstel, Stadt | 37 804 | +7,1 | 3 977 | +14,1 | 105 843 | +19,9 |
| 566 020 | Hopsten | . | . | . | . | . | . |
| 566 024 | Horstmar, Stadt | 3 443 | +7,5 | 126 | +6,8 | 11 964 | +62,9 |
| 566 028 | Ibbenbüren, Stadt | 35 138 | +5,6 | 4 142 | +16,8 | 62 461 | +10,9 |
| 566 032 | Ladbergen | 16 027 | -1,4 | 2 670 | +5,5 | 27 290 | +3,2 |
| 566 036 | Laer | 2 751 | -10,1 | 115 | -32,4 | 7 388 | +5,0 |
| 566 040 | Lengerich, Stadt | 9 500 | +10,5 | 1 213 | +31,8 | 22 063 | +3,8 |
| 566 044 | Lienen | 5 934 | +4,8 | 1 766 | -3,2 | 25 049 | +8,9 |
| 566 048 | Lotte | . | . | . | . | . | . |
| 566 052 | Metelen | . | . | . | . | . | . |
| 566 056 | Mettingen | 8 849 | +2,9 | 1 374 | -11,6 | 54 517 | +1,0 |
| 566 060 | Neuenkirchen | . | . | . | . | . | . |
| 566 064 | Nordwalde | 7 983 | +6,6 | 48 | -9,4 | 19 287 | +1,6 |
| 566 068 | Ochtrup, Stadt | 6 482 | -6,3 | 1 165 | +3,6 | 10 816 | -2,2 |
| 566 072 | Recke | 5 376 | +29,3 | 347 | +63,7 | 17 686 | +34,2 |
| 566 076 | Rheine, Stadt | 47 656 | -0,2 | 7 962 | +21,3 | 115 775 | +0,4 |
| 566 080 | Saerbeck | 11 730 | -1,1 | 1 100 | -31,0 | 27 097 | +6,3 |
| 566 084 | Steinfurt, Stadt | 11 675 | +6,5 | 522 | +14,2 | 24 141 | +5,5 |
| 566 088 | Tecklenburg, Stadt | 51 422 | +3,2 | 6 464 | +4,1 | 169 410 | +5,7 |
| 566 092 | Westerkappeln | 2 964 | -9,3 | 345 | -12,9 | 8 515 | -0,5 |
| 566 096 | Wettringen | 12 657 | +1,2 | 1 357 | +1,9 | 40 894 | -2,6 |

Anmerkungen Seite 44

Noch: 3.1 Leistung der Beherbergungsstätten nach Verwaltungsbezirken

Januar bis Dezember 2017

| Amtliche Schlüsselnummer | Verwaltungsbezirk | Übernachtungen | | Mittlere Aufenthaltsdauer ²⁾ | | Mittlere Auslastung der angebotenen Betten ³⁾ |
|--------------------------|-----------------------------|---------------------|---------------------------|---|---------------------|--|
| | | ausländischer Gäste | Veränderung ¹⁾ | aller Gäste | ausländischer Gäste | |
| 554 000 | Kreis Borken | 101 901 | +8,8 | 2,0 | 2,2 | 34,9 |
| 554 004 | Ahaus, Stadt | 9 432 | +25,0 | 2,1 | 2,4 | 31,8 |
| 554 008 | Bocholt, Stadt | 16 033 | +3,0 | 1,9 | 2,2 | 39,0 |
| 554 012 | Borken, Stadt | 10 396 | +2,1 | 2,4 | 3,7 | 34,2 |
| 554 016 | Gescher, Stadt | 988 | +190,6 | 1,5 | 1,4 | 43,7 |
| 554 020 | Gronau (Westf.), Stadt | 27 169 | +1,5 | 2,1 | 2,6 | 38,9 |
| 554 024 | Heek | . | . | . | . | . |
| 554 028 | Heiden | 368 | -49,2 | 2,8 | 2,2 | 29,0 |
| 554 032 | Isselburg, Stadt | 4 760 | -6,9 | 1,4 | 1,4 | 29,8 |
| 554 036 | Legden | 8 758 | +11,9 | 1,8 | 1,2 | 36,0 |
| 554 040 | Raesfeld | 978 | +14,3 | 1,8 | 1,6 | 33,4 |
| 554 044 | Reken | 5 322 | +125,5 | 2,0 | 2,9 | 33,8 |
| 554 048 | Rhede, Stadt | 1 801 | -1,7 | 1,5 | 1,2 | 31,7 |
| 554 052 | Schöppingen | 1 445 | -56,6 | 2,1 | 2,5 | 25,6 |
| 554 056 | Stadtlohn, Stadt | . | . | . | . | . |
| 554 060 | Südlohn | 3 694 | +49,0 | 1,8 | 2,0 | 41,9 |
| 554 064 | Velen, Stadt | 4 852 | -3,4 | 2,1 | 2,6 | 30,8 |
| 554 068 | Vreden, Stadt | 4 648 | +49,1 | 1,7 | 2,0 | 41,2 |
| 558 000 | Kreis Coesfeld | 32 902 | -0,8 | 3,3 | 2,2 | 44,6 |
| 558 004 | Ascheberg | 4 855 | +19,7 | 2,0 | 1,7 | 32,8 |
| 558 008 | Billerbeck, Stadt | 5 482 | +6,3 | 2,6 | 2,6 | 45,0 |
| 558 012 | Coesfeld, Stadt | 3 706 | -35,4 | 1,7 | 2,2 | 40,0 |
| 558 016 | Dülmen, Stadt | 6 421 | -3,0 | 2,2 | 3,1 | 31,4 |
| 558 020 | Havixbeck | 1 465 | -7,5 | 3,4 | 3,1 | 26,5 |
| 558 024 | Lüdinghausen, Stadt | 861 | +64,6 | 1,7 | 1,8 | 28,8 |
| 558 028 | Nordkirchen | . | . | . | . | . |
| 558 032 | Nottuln | 3 788 | +6,9 | 2,1 | 2,1 | 30,7 |
| 558 036 | Olfen, Stadt | . | . | . | . | . |
| 558 040 | Rosendahl | 186 | -24,7 | 1,5 | 1,0 | 17,3 |
| 558 044 | Senden | 5 694 | +14,8 | 1,7 | 2,1 | 33,6 |
| 562 000 | Kreis Recklinghausen | 113 652 | -0,9 | 1,9 | 1,9 | 41,7 |
| 562 004 | Castrop-Rauxel, Stadt | 7 162 | -17,6 | 1,8 | 2,2 | 35,7 |
| 562 008 | Datteln, Stadt | 4 368 | -20,8 | 2,3 | 3,2 | 55,4 |
| 562 012 | Dorsten, Stadt | 12 071 | -4,0 | 2,1 | 3,6 | 33,0 |
| 562 014 | Gladbeck, Stadt | 45 219 | -0,4 | 1,6 | 1,5 | 62,3 |
| 562 016 | Haltern am See, Stadt | 5 329 | -4,1 | 2,1 | 1,8 | 40,7 |
| 562 020 | Herten, Stadt | 3 890 | +8,1 | 1,6 | 1,6 | 40,8 |
| 562 024 | Marl, Stadt | 7 285 | +6,6 | 1,9 | 1,7 | 36,3 |
| 562 028 | Oer-Erkenschwick, Stadt | 957 | +4,1 | 2,3 | 2,6 | 25,7 |
| 562 032 | Recklinghausen, Stadt | 25 129 | +9,3 | 2,0 | 2,5 | 47,0 |
| 562 036 | Waltrop, Stadt | 2 242 | -13,2 | 2,0 | 2,5 | 45,1 |
| 566 000 | Kreis Steinfurt | 107 570 | +9,0 | 2,5 | 2,6 | 37,5 |
| 566 004 | Altenberge | 1 375 | -52,5 | 1,5 | 2,3 | 32,6 |
| 566 008 | Emsdetten, Stadt | 4 763 | +54,0 | 1,9 | 4,5 | 24,7 |
| 566 012 | Greven, Stadt | 6 624 | +13,9 | 1,6 | 1,5 | 30,2 |
| 566 016 | Hörstel, Stadt | 11 870 | +21,6 | 2,8 | 3,0 | 38,0 |
| 566 020 | Hopsten | . | . | . | . | . |
| 566 024 | Horstmar, Stadt | 433 | +6,7 | 3,5 | 3,4 | 59,6 |
| 566 028 | Ibbenbüren, Stadt | 6 783 | +8,1 | 1,8 | 1,6 | 36,6 |
| 566 032 | Ladbergen | 3 682 | +13,2 | 1,7 | 1,4 | 36,8 |
| 566 036 | Laer | 480 | -0,4 | 2,7 | 4,2 | 26,6 |
| 566 040 | Lengerich, Stadt | 3 597 | +15,6 | 2,3 | 3,0 | 30,5 |
| 566 044 | Lienen | 14 856 | +15,2 | 4,2 | 8,4 | 44,4 |
| 566 048 | Lotte | . | . | . | . | . |
| 566 052 | Metelen | . | . | . | . | . |
| 566 056 | Mettingen | 3 872 | -10,6 | 6,2 | 2,8 | 61,9 |
| 566 060 | Neuenkirchen | . | . | . | . | . |
| 566 064 | Nordwalde | 448 | -2,6 | 2,4 | 9,3 | 30,8 |
| 566 068 | Ochtrup, Stadt | 1 856 | +11,3 | 1,7 | 1,6 | 29,1 |
| 566 072 | Recke | 693 | +32,5 | 3,3 | 2,0 | 35,8 |
| 566 076 | Rheine, Stadt | 14 957 | +19,9 | 2,4 | 1,9 | 40,0 |
| 566 080 | Saerbeck | 1 490 | -15,7 | 2,3 | 1,4 | 34,7 |
| 566 084 | Steinfurt, Stadt | 2 026 | +53,6 | 2,1 | 3,9 | 28,4 |
| 566 088 | Tecklenburg, Stadt | 16 082 | -5,5 | 3,3 | 2,5 | 45,8 |
| 566 092 | Westerkappeln | 871 | -15,4 | 2,9 | 2,5 | 47,6 |
| 566 096 | Wettringen | 5 850 | +12,0 | 3,2 | 4,3 | 34,3 |

Anmerkungen Seite 44

Noch: 3.1 Leistung der Beherbergungsstätten nach Verwaltungsbezirken

Januar bis Dezember 2017

| Amtliche Schlüssel- nummer | Verwaltungsbezirk | Ankünfte | | | | Übernachtungen | |
|----------------------------------|---------------------------------------|------------------|---------------------------|------------------------|---------------------------|------------------|---------------------------|
| | | aller Gäste | Veränderung ¹⁾ | ausländischer Gäste | Veränderung ¹⁾ | aller Gäste | Veränderung ¹⁾ |
| 570 000 | Kreis Warendorf | 180 280 | +6,5 | 21 424 | +13,3 | 440 906 | +5,3 |
| 570 004 | Ahlen, Stadt | 16 824 | +34,2 | 2 995 | +51,9 | 34 350 | +25,1 |
| 570 008 | Beckum, Stadt | 14 342 | +6,0 | 2 625 | +9,8 | 29 296 | +3,1 |
| 570 012 | Beelen | 2 528 | +7,2 | 364 | +54,2 | 5 901 | +17,1 |
| 570 016 | Drensteinfurt, Stadt | 5 735 | +0,4 | 823 | +70,0 | 9 242 | +4,7 |
| 570 020 | Ennigerloh, Stadt | 9 904 | +13,0 | 1 388 | +37,8 | 19 058 | +0,7 |
| 570 024 | Everswinkel | 4 421 | -0,3 | 241 | +29,6 | 12 761 | +0,2 |
| 570 028 | Oelde, Stadt | 17 585 | +2,9 | 4 025 | +11,9 | 41 777 | +9,4 |
| 570 032 | Ostbevern | 23 844 | +4,3 | 1 375 | -34,2 | 33 292 | -2,0 |
| 570 036 | Sassenberg, Stadt | 10 170 | -5,8 | 1 885 | -12,2 | 38 195 | -2,0 |
| 570 040 | Sendenhorst, Stadt | 13 570 | +7,2 | 1 538 | +19,0 | 55 604 | +10,1 |
| 570 044 | Telgte, Stadt | 17 008 | -8,2 | 1 429 | +12,2 | 66 533 | -4,8 |
| 570 048 | Wadersloh | 4 930 | +46,5 | 331 | +147,0 | 10 949 | +19,9 |
| 570 052 | Warendorf, Stadt | 39 419 | +7,3 | 2 405 | +14,5 | 83 948 | +9,8 |
| 500 000 | Reg.-Bez. Münster | 2 292 434 | +3,6 | 295 463 | +13,0 | 5 144 114 | +2,9 |
| 711 000 | Kreisfreie Stadt Bielefeld | 364 435 | +9,4 | 56 136 | +24,0 | 705 245 | +13,8 |
| 754 000 | Kreis Gütersloh | 279 538 | -0,7 | 38 419 | -3,7 | 593 827 | +2,0 |
| 754 004 | Borgholzhausen, Stadt | . | . | . | . | . | . |
| 754 008 | Gütersloh, Stadt | 73 707 | +5,2 | 16 465 | +1,0 | 164 057 | +9,0 |
| 754 012 | Halle (Westf.), Stadt | 34 604 | -6,5 | 3 047 | -11,0 | 65 789 | -7,1 |
| 754 016 | Harsewinkel, Stadt | 31 633 | -0,8 | 5 988 | -5,8 | 60 988 | +2,5 |
| 754 020 | Herzebrock-Clarholz | 4 519 | -3,9 | 838 | +6,9 | 10 370 | +13,0 |
| 754 024 | Langenberg | . | . | . | . | . | . |
| 754 028 | Rheda-Wiedenbrück, Stadt | 44 749 | - | 4 186 | +8,4 | 73 625 | +0,8 |
| 754 032 | Rietberg, Stadt | 22 751 | +2,5 | 1 459 | -4,1 | 39 379 | +1,5 |
| 754 036 | Schloß Holte-Stukenbrock, Stadt | 21 518 | -7,6 | 2 196 | -15,6 | 61 226 | -1,3 |
| 754 040 | Steinhagen | 10 082 | +13,2 | 127 | -40,9 | 17 862 | +4,1 |
| 754 044 | Verl, Stadt | 8 982 | -2,3 | 1 489 | -12,8 | 32 729 | -2,8 |
| 754 048 | Versmold, Stadt | 11 176 | -17,6 | 337 | -21,1 | 35 364 | -8,3 |
| 754 052 | Werther (Westf.), Stadt | 12 322 | -0,2 | 2 150 | -16,0 | 24 687 | +19,0 |
| 758 000 | Kreis Herford | 98 422 | +2,3 | 7 798 | +0,9 | 372 878 | +1,9 |
| 758 004 | Bünde, Stadt | 11 759 | -8,7 | 1 086 | +7,0 | 26 699 | -7,6 |
| 758 008 | Enger, Stadt | - | - | - | - | - | - |
| 758 012 | Herford, Stadt | 26 772 | +2,3 | 2 753 | -0,5 | 46 597 | +6,8 |
| 758 016 | Hiddenhausen | 12 870 | -2,9 | 1 159 | +11,5 | 22 868 | +2,2 |
| 758 020 | Kirchlengern | . | . | . | . | . | . |
| 758 024 | Löhne, Stadt | . | . | . | . | . | . |
| 758 028 | Rödinghausen | 12 457 | +76,8 | 157 | +22,7 | 34 516 | +75,3 |
| 758 032 | Spence, Stadt | 3 376 | +15,0 | 96 | -13,5 | 11 283 | +12,0 |
| 758 036 | Vlotho, Stadt | 23 906 | -9,1 | 2 351 | -3,8 | 119 052 | -8,2 |
| 762 000 | Kreis Höxter | 243 428 | -0,3 | 13 921 | +1,9 | 1 119 708 | -0,4 |
| 762 004 | Bad Driburg, Stadt | 78 482 | +1,0 | 2 695 | -5,2 | 695 587 | +0,8 |
| 762 008 | Beverungen, Stadt | 26 478 | -9,5 | 1 621 | -18,3 | 65 194 | -7,1 |
| 762 012 | Borgentreich, Stadt | 932 | +100,9 | 11 | -15,4 | 4 240 | +33,7 |
| 762 016 | Brakel, Stadt | 16 903 | +14,5 | 592 | +78,9 | 43 241 | +11,9 |
| 762 020 | Höxter, Stadt | 50 655 | -4,8 | 3 500 | -1,6 | 138 048 | -5,7 |
| 762 024 | Marienmünster, Stadt | 4 322 | +12,8 | 350 | -16,9 | 12 095 | +2,2 |
| 762 028 | Nieheim, Stadt | 12 357 | -14,7 | 1 246 | -5,2 | 47 305 | +0,2 |
| 762 032 | Steinheim, Stadt | 4 823 | +6,1 | 285 | +78,1 | 9 829 | +8,9 |
| 762 036 | Warburg, Stadt | 40 848 | +5,7 | 2 340 | +21,8 | 84 579 | -3,8 |
| 762 040 | Willebadessen, Stadt | 7 628 | +4,9 | 1 281 | +15,6 | 19 590 | -0,9 |
| 766 000 | Kreis Lippe | 419 062 | +2,4 | 41 885 | +0,6 | 1 606 391 | -0,8 |
| 766 004 | Augustdorf | . | . | . | . | . | . |
| 766 008 | Bad Salzuflen, Stadt | 147 372 | -1,3 | 15 079 | -4,9 | 802 653 | -4,6 |
| 766 012 | Barntrup, Stadt | . | . | . | . | . | . |
| 766 016 | Blomberg, Stadt | 12 819 | +7,2 | 1 704 | -4,6 | 22 372 | +3,6 |
| 766 020 | Detmold, Stadt | 58 779 | -1,3 | 6 694 | -8,9 | 109 290 | -2,3 |
| 766 024 | Dörentrup | 10 574 | +62,9 | 171 | +21,3 | 27 322 | +71,1 |
| 766 028 | Extertal | 10 674 | +9,1 | 1 229 | +15,0 | 44 102 | -1,5 |
| 766 032 | Horn-Bad Meinberg, Stadt | 91 933 | +6,4 | 7 549 | +13,7 | 371 925 | +2,9 |

Anmerkungen Seite 44

Noch: 3.1 Leistung der Beherbergungsstätten nach Verwaltungsbezirken

Januar bis Dezember 2017

| Amtliche Schlüsselnummer | Verwaltungsbezirk | Übernachtungen | | Mittlere Aufenthaltsdauer ²⁾ | | Mittlere Auslastung der angebotenen Betten ³⁾ |
|--------------------------|-----------------------------------|---------------------|---------------------------|---|---------------------|--|
| | | ausländischer Gäste | Veränderung ¹⁾ | aller Gäste | ausländischer Gäste | |
| 570 000 | Kreis Warendorf | 64 537 | +13,5 | 2,4 | 3,0 | 37,2 |
| 570 004 | Ahlen, Stadt | 8 344 | +45,5 | 2,0 | 2,8 | 32,4 |
| 570 008 | Beckum, Stadt | 6 402 | -22,3 | 2,0 | 2,4 | 32,5 |
| 570 012 | Beelen | 1 267 | +35,7 | 2,3 | 3,5 | 27,0 |
| 570 016 | Drensteinfurt, Stadt | 1 985 | +166,4 | 1,6 | 2,4 | 30,2 |
| 570 020 | Ennigerloh, Stadt | 2 925 | +23,5 | 1,9 | 2,1 | 31,9 |
| 570 024 | Everswinkel | 485 | +30,0 | 2,9 | 2,0 | 25,3 |
| 570 028 | Oelde, Stadt | 18 337 | +33,3 | 2,4 | 4,6 | 33,3 |
| 570 032 | Ostbevern | 2 016 | -32,0 | 1,4 | 1,5 | 30,1 |
| 570 036 | Sassenberg, Stadt | 8 688 | -18,1 | 3,8 | 4,6 | 25,7 |
| 570 040 | Sendenhorst, Stadt | 3 545 | +25,0 | 4,1 | 2,3 | 59,3 |
| 570 044 | Telgte, Stadt | 2 823 | +21,4 | 3,9 | 2,0 | 68,6 |
| 570 048 | Wadersloh | 1 352 | +31,4 | 2,2 | 4,1 | 29,1 |
| 570 052 | Warendorf, Stadt | 6 368 | +28,5 | 2,1 | 2,6 | 33,6 |
| 500 000 | Reg.-Bez. Münster | 630 498 | +9,6 | 2,2 | 2,1 | 40,6 |
| 711 000 | Kreisfreie Stadt Bielefeld | 131 927 | +27,3 | 1,9 | 2,4 | 44,5 |
| 754 000 | Kreis Gütersloh | 105 121 | -4,0 | 2,1 | 2,7 | 35,3 |
| 754 004 | Borgholzhausen, Stadt | . | . | . | . | . |
| 754 008 | Gütersloh, Stadt | 37 355 | +0,4 | 2,2 | 2,3 | 39,1 |
| 754 012 | Halle (Westf.), Stadt | 6 806 | -15,9 | 1,9 | 2,2 | 37,1 |
| 754 016 | Harsewinkel, Stadt | 13 465 | -4,6 | 1,9 | 2,2 | 32,8 |
| 754 020 | Herzebrock-Clarholz | 2 313 | +38,3 | 2,3 | 2,8 | 29,4 |
| 754 024 | Langenberg | . | . | . | . | . |
| 754 028 | Rheda-Wiedenbrück, Stadt | 7 034 | +7,9 | 1,6 | 1,7 | 33,8 |
| 754 032 | Rietberg, Stadt | 2 558 | -5,3 | 1,7 | 1,8 | 36,0 |
| 754 036 | Schloß Holte-Stukenbrock, Stadt | 11 067 | -15,9 | 2,8 | 5,0 | 29,3 |
| 754 040 | Steinhagen | 582 | -37,9 | 1,8 | 4,6 | 35,9 |
| 754 044 | Verl, Stadt | 18 134 | -5,6 | 3,6 | 12,2 | 44,5 |
| 754 048 | Versmold, Stadt | 1 493 | +12,0 | 3,2 | 4,4 | 26,8 |
| 754 052 | Werther (Westf.), Stadt | 4 114 | -3,8 | 2,0 | 1,9 | 35,9 |
| 758 000 | Kreis Herford | 21 321 | +29,6 | 3,8 | 2,7 | 38,8 |
| 758 004 | Bünde, Stadt | 2 792 | +42,4 | 2,3 | 2,6 | 36,8 |
| 758 008 | Enger, Stadt | - | - | - | - | - |
| 758 012 | Herford, Stadt | 7 355 | +36,3 | 1,7 | 2,7 | 25,5 |
| 758 016 | Hiddenhausen | 2 118 | +16,4 | 1,8 | 1,8 | 28,2 |
| 758 020 | Kirchlengern | . | . | . | . | . |
| 758 024 | Löhne, Stadt | . | . | . | . | . |
| 758 028 | Rödinghausen | 3 195 | +225,4 | 2,8 | 20,4 | 36,6 |
| 758 032 | Spenge, Stadt | 195 | -30,6 | 3,3 | 2,0 | 17,7 |
| 758 036 | Vlotho, Stadt | 5 151 | -3,0 | 5,0 | 2,2 | 36,3 |
| 762 000 | Kreis Höxter | 44 829 | +2,7 | 4,6 | 3,2 | 47,4 |
| 762 004 | Bad Driburg, Stadt | 6 161 | -24,3 | 8,9 | 2,3 | 68,8 |
| 762 008 | Beverungen, Stadt | 4 279 | -5,8 | 2,5 | 2,6 | 31,5 |
| 762 012 | Borgentreich, Stadt | 122 | +13,0 | 4,5 | 11,1 | 21,3 |
| 762 016 | Brakel, Stadt | 4 462 | +91,2 | 2,6 | 7,5 | 27,8 |
| 762 020 | Höxter, Stadt | 8 779 | -5,6 | 2,7 | 2,5 | 35,0 |
| 762 024 | Mariemünster, Stadt | 1 640 | -37,4 | 2,8 | 4,7 | 25,4 |
| 762 028 | Nieheim, Stadt | 10 221 | +24,5 | 3,8 | 8,2 | 22,6 |
| 762 032 | Steinheim, Stadt | 877 | +185,7 | 2,0 | 3,1 | 22,4 |
| 762 036 | Warburg, Stadt | 4 889 | +7,4 | 2,1 | 2,1 | 34,4 |
| 762 040 | Willebadessen, Stadt | 3 399 | -3,5 | 2,6 | 2,7 | 27,8 |
| 766 000 | Kreis Lippe | 115 102 | +2,6 | 3,8 | 2,7 | 45,1 |
| 766 004 | Augustdorf | . | . | . | . | . |
| 766 008 | Bad Salzuflen, Stadt | 31 555 | -8,7 | 5,4 | 2,1 | 58,2 |
| 766 012 | Barntrup, Stadt | . | . | . | . | . |
| 766 016 | Blomberg, Stadt | 3 657 | +9,5 | 1,7 | 2,1 | 34,3 |
| 766 020 | Detmold, Stadt | 14 579 | -4,4 | 1,9 | 2,2 | 39,4 |
| 766 024 | Dörentrup | 441 | +20,2 | 2,6 | 2,6 | 27,2 |
| 766 028 | Extetal | 5 069 | +14,1 | 4,1 | 4,1 | 31,4 |
| 766 032 | Horn-Bad Meinberg, Stadt | 21 238 | +21,6 | 4,0 | 2,8 | 46,5 |

Anmerkungen Seite 44

Noch: 3.1 Leistung der Beherbergungsstätten nach Verwaltungsbezirken

Januar bis Dezember 2017

| Amtliche Schlüsselnummer | Verwaltungsbezirk | Ankünfte | | | | Übernachtungen | |
|--------------------------|------------------------------|------------------|---------------------------|---------------------|---------------------------|------------------|---------------------------|
| | | aller Gäste | Veränderung ¹⁾ | ausländischer Gäste | Veränderung ¹⁾ | aller Gäste | Veränderung ¹⁾ |
| | Noch: Kreis Lippe | | | | | | |
| 766 036 | Kalletal | 20 533 | +2,8 | 682 | +43,3 | 70 073 | +8,2 |
| 766 040 | Lage, Stadt | 7 122 | +4,4 | 237 | +41,1 | 22 715 | +12,1 |
| 766 044 | Lemgo, Stadt | 20 568 | +8,0 | 2 110 | +8,6 | 38 242 | +7,0 |
| 766 048 | Leopoldshöhe | 2 479 | +11,1 | 26 | -42,2 | 4 510 | -0,1 |
| 766 052 | Lügde, Stadt | 10 101 | -2,0 | 800 | -21,2 | 19 118 | -4,7 |
| 766 056 | Oerlinghausen, Stadt | 8 326 | -9,0 | 452 | +207,5 | 19 375 | -3,9 |
| 766 060 | Schieder-Schwalenberg, Stadt | 12 205 | -9,2 | 2 937 | +4,3 | 30 622 | -9,5 |
| 766 064 | Schlangen | . | . | . | . | . | . |
| 770 000 | Kreis Minden-Lübbecke | 309 916 | +5,6 | 32 556 | +0,6 | 1 437 851 | +1,5 |
| 770 004 | Bad Oeynhausen, Stadt | 118 724 | +1,0 | 7 417 | -1,8 | 900 409 | -1,4 |
| 770 008 | Espelkamp, Stadt | 13 527 | +36,6 | 1 481 | +30,0 | 30 380 | +38,5 |
| 770 012 | Hille | 7 185 | +6,2 | 2 331 | +10,0 | 23 009 | +3,0 |
| 770 016 | Hüllhorst | . | . | . | . | . | . |
| 770 020 | Lübbecke, Stadt | . | . | . | . | . | . |
| 770 024 | Minden, Stadt | 57 933 | -3,7 | 7 838 | -35,8 | 98 411 | +3,2 |
| 770 028 | Petershagen, Stadt | 26 653 | +3,6 | 2 001 | +33,0 | 115 238 | -0,2 |
| 770 032 | Porta Westfalica, Stadt | 27 148 | +23,7 | 2 345 | +25,1 | 49 688 | +21,1 |
| 770 036 | Preußisch-Oldendorf, Stadt | 19 055 | -9,8 | 523 | -17,6 | 138 671 | -4,5 |
| 770 040 | Rahden, Stadt | 10 501 | +6,6 | 816 | +6,8 | 23 309 | +8,1 |
| 770 044 | Stemwede | 13 434 | +62,2 | 2 633 | +164,1 | 29 992 | +62,4 |
| 774 000 | Kreis Paderborn | 388 129 | +12,3 | 61 440 | +34,9 | 1 030 907 | +6,6 |
| 774 004 | Altenbeken | . | . | . | . | . | . |
| 774 008 | Bad Lippspringe, Stadt | 80 093 | +8,1 | 3 695 | -9,5 | 368 516 | +5,2 |
| 774 012 | Borchen | 9 503 | +0,8 | 607 | -25,6 | 49 772 | +0,4 |
| 774 016 | Büren, Stadt | 31 392 | -6,2 | 2 295 | -17,3 | 63 924 | -3,3 |
| 774 020 | Delbrück, Stadt | 17 849 | +4,0 | 3 229 | -4,3 | 30 871 | +3,9 |
| 774 024 | Hövelhof | 16 503 | +18,0 | 1 690 | +2,5 | 41 794 | +24,7 |
| 774 028 | Lichtenau, Stadt | 1 541 | +50,2 | 256 | +8,5 | 5 222 | +55,0 |
| 774 032 | Paderborn, Stadt | 193 503 | +14,0 | 26 627 | +16,9 | 341 560 | +15,6 |
| 774 036 | Salzkotten, Stadt | . | . | . | . | . | . |
| 774 040 | Bad Wünnenberg, Stadt | 33 522 | +46,4 | 22 452 | +139,0 | 121 265 | -8,1 |
| 700 000 | Reg.-Bez. Detmold | 2 102 930 | +5,0 | 252 155 | +11,5 | 6 866 807 | +2,6 |
| | Kreisfreie Städte | | | | | | |
| 911 000 | Bochum | 391 402 | +4,7 | 60 602 | -3,8 | 646 332 | +0,6 |
| 913 000 | Dortmund | 750 267 | +3,3 | 170 089 | +9,1 | 1 253 546 | +3,2 |
| 914 000 | Hagen | 113 431 | +17,5 | 13 161 | +21,7 | 292 354 | +11,4 |
| 915 000 | Hamm | 111 043 | +8,4 | 12 419 | +6,0 | 162 400 | +10,4 |
| 916 000 | Herne | 35 190 | -3,8 | 2 367 | -5,6 | 67 292 | -1,7 |
| 954 000 | Ennepe-Ruhr-Kreis | 201 936 | +4,4 | 22 874 | +2,3 | 544 092 | +3,8 |
| 954 004 | Breckerfeld, Stadt | 8 057 | +9,2 | 382 | +50,4 | 16 878 | +8,7 |
| 954 008 | Ennepetal, Stadt | 6 665 | -16,1 | 2 200 | +11,7 | 71 793 | -4,5 |
| 954 012 | Gevelsberg, Stadt | 10 536 | +4,2 | 557 | -23,1 | 18 124 | +8,8 |
| 954 016 | Hattingen, Stadt | 55 834 | +1,2 | 3 737 | -5,4 | 215 104 | +4,5 |
| 954 020 | Herdecke, Stadt | 32 239 | +5,9 | 5 086 | +17,8 | 51 691 | +8,5 |
| 954 024 | Schwelm, Stadt | 22 549 | +3,9 | 3 992 | -10,4 | 42 527 | +5,4 |
| 954 028 | Sprockhövel, Stadt | 25 218 | +8,5 | 2 431 | -1,5 | 54 464 | +2,8 |
| 954 032 | Wetter (Ruhr), Stadt | 9 770 | -5,6 | 809 | +3,2 | 17 997 | -8,6 |
| 954 036 | Witten, Stadt | 31 068 | +14,9 | 3 680 | +7,3 | 55 514 | +11,0 |
| 958 000 | Hochsauerlandkreis | 1 319 906 | +6,1 | 335 982 | +3,1 | 4 143 931 | +4,9 |
| 958 004 | Arnsberg, Stadt | 81 145 | +15,2 | 10 631 | +26,5 | 190 574 | +7,5 |
| 958 008 | Bestwig | 42 285 | +9,8 | 6 205 | +14,7 | 118 851 | +12,0 |
| 958 012 | Brilon, Stadt | 46 658 | +10,1 | 6 541 | +16,0 | 152 653 | +7,5 |
| 958 016 | Eslohe (Sauerland) | 36 822 | -8,5 | 1 470 | +5,3 | 138 635 | +3,6 |
| 958 020 | Hallenberg, Stadt | 34 539 | +4,6 | 9 134 | -4,6 | 80 175 | +4,8 |
| 958 024 | Marsberg, Stadt | 13 005 | +8,0 | 1 666 | -29,7 | 35 365 | +12,1 |
| 958 028 | Medebach, Stadt | 227 274 | +3,1 | 63 314 | -5,3 | 864 373 | +3,2 |
| 958 032 | Meschede, Stadt | 71 625 | +5,4 | 10 311 | +17,4 | 168 446 | +6,9 |
| 958 036 | Olsberg, Stadt | 68 976 | +4,9 | 15 373 | +6,5 | 205 675 | +3,0 |
| 958 040 | Schmallenberg, Stadt | 205 682 | +8,9 | 44 356 | +7,0 | 785 714 | +2,4 |
| 958 044 | Sundern (Sauerland), Stadt | 102 460 | +3,2 | 7 214 | +3,2 | 230 654 | +2,9 |
| 958 048 | Winterberg, Stadt | 389 435 | +6,7 | 159 767 | +3,4 | 1 172 816 | +7,0 |

Anmerkungen Seite 44

Noch: 3.1 Leistung der Beherbergungsstätten nach Verwaltungsbezirken

Januar bis Dezember 2017

| Amtliche Schlüssel- nummer | Verwaltungsbezirk | Übernachtungen | | Mittlere Aufenthaltsdauer ²⁾ | | Mittlere Auslastung der angebotenen Betten ³⁾ |
|----------------------------------|------------------------------|------------------------|---------------------------|---|------------------------|--|
| | | ausländischer Gäste | Veränderung ¹⁾ | aller Gäste | ausländischer Gäste | |
| | Noch: Kreis Lippe | | | | | |
| 766 036 | Kalletal | 2 298 | +22,0 | 3,4 | 3,4 | 16,3 |
| 766 040 | Lage, Stadt | 2 066 | +302,7 | 3,2 | 8,7 | 30,1 |
| 766 044 | Lemgo, Stadt | 6 741 | +20,9 | 1,9 | 3,2 | 30,8 |
| 766 048 | Leopoldshöhe | 84 | -60,2 | 1,8 | 3,2 | 25,9 |
| 766 052 | Lügde, Stadt | 2 235 | -33,2 | 1,9 | 2,8 | 16,0 |
| 766 056 | Oerlinghausen, Stadt | 989 | +113,6 | 2,3 | 2,2 | 31,4 |
| 766 060 | Schieder-Schwalenberg, Stadt | 9 292 | +5,7 | 2,5 | 3,2 | 22,6 |
| 766 064 | Schlangen | . | . | . | . | . |
| 770 000 | Kreis Minden-Lübbecke | 70 309 | -1,5 | 4,6 | 2,2 | 57,0 |
| 770 004 | Bad Oeynhausen, Stadt | 13 837 | -23,6 | 7,6 | 1,9 | 72,3 |
| 770 008 | Espelkamp, Stadt | 4 171 | +13,9 | 2,2 | 2,8 | 36,0 |
| 770 012 | Hille | 7 246 | +3,1 | 3,2 | 3,1 | 42,9 |
| 770 016 | Hüllhorst | . | . | . | . | . |
| 770 020 | Lübbecke, Stadt | . | . | . | . | . |
| 770 024 | Minden, Stadt | 14 296 | -25,8 | 1,7 | 1,8 | 34,3 |
| 770 028 | Petershagen, Stadt | 4 908 | +5,9 | 4,3 | 2,5 | 44,7 |
| 770 032 | Porta Westfalica, Stadt | 4 240 | +15,8 | 1,8 | 1,8 | 27,5 |
| 770 036 | Preußisch-Oldendorf, Stadt | 1 970 | -39,7 | 7,3 | 3,8 | 60,5 |
| 770 040 | Rahden, Stadt | 2 295 | +27,5 | 2,2 | 2,8 | 34,9 |
| 770 044 | Stemwede | 7 521 | +137,3 | 2,2 | 2,9 | 30,9 |
| 774 000 | Kreis Paderborn | 124 401 | +3,5 | 2,7 | 2,0 | 50,4 |
| 774 004 | Altenbeken | . | . | . | . | . |
| 774 008 | Bad Lippspringe, Stadt | 9 338 | -16,0 | 4,6 | 2,5 | 73,5 |
| 774 012 | Borchen | 3 549 | -13,1 | 5,2 | 5,8 | 51,3 |
| 774 016 | Büren, Stadt | 5 262 | -13,0 | 2,0 | 2,3 | 36,2 |
| 774 020 | Delbrück, Stadt | 5 402 | +3,6 | 1,7 | 1,7 | 35,5 |
| 774 024 | Hövelhof | 5 685 | -12,3 | 2,5 | 3,4 | 39,7 |
| 774 028 | Lichtenau, Stadt | 1 592 | +0,3 | 3,4 | 6,2 | 11,3 |
| 774 032 | Paderborn, Stadt | 59 358 | +23,2 | 1,8 | 2,2 | 42,7 |
| 774 036 | Salzkotten, Stadt | . | . | . | . | . |
| 774 040 | Bad Wünnenberg, Stadt | 33 092 | -9,4 | 3,6 | 1,5 | 62,6 |
| 700 000 | Reg.-Bez. Detmold | 613 010 | +6,2 | 3,3 | 2,4 | 46,7 |
| | Kreisfreie Städte | | | | | |
| 911 000 | Bochum | 98 862 | -11,7 | 1,7 | 1,6 | 44,2 |
| 913 000 | Dortmund | 280 740 | +8,0 | 1,7 | 1,7 | 47,6 |
| 914 000 | Hagen | 27 802 | +23,9 | 2,6 | 2,1 | 50,1 |
| 915 000 | Hamm | 18 735 | +4,7 | 1,5 | 1,5 | 34,4 |
| 916 000 | Herne | 5 452 | -3,4 | 1,9 | 2,3 | 31,8 |
| 954 000 | Ennepe-Ruhr-Kreis | 44 120 | +4,1 | 2,7 | 1,9 | 43,7 |
| 954 004 | Breckerfeld, Stadt | 646 | +7,0 | 2,1 | 1,7 | 25,0 |
| 954 008 | Ennepetal, Stadt | 3 615 | -6,6 | 10,8 | 1,6 | 82,9 |
| 954 012 | Gevelsberg, Stadt | 1 072 | -22,8 | 1,7 | 1,9 | 45,3 |
| 954 016 | Hattingen, Stadt | 12 130 | +5,0 | 3,9 | 3,2 | 52,3 |
| 954 020 | Herdecke, Stadt | 6 142 | +22,5 | 1,6 | 1,2 | 37,0 |
| 954 024 | Schwelm, Stadt | 7 150 | +13,8 | 1,9 | 1,8 | 33,5 |
| 954 028 | Sprockhövel, Stadt | 4 049 | -7,9 | 2,2 | 1,7 | 43,1 |
| 954 032 | Wetter (Ruhr), Stadt | 2 009 | +27,5 | 1,8 | 2,5 | 29,5 |
| 954 036 | Witten, Stadt | 7 307 | -4,9 | 1,8 | 2,0 | 31,6 |
| 958 000 | Hochsauerlandkreis | 1 107 843 | +4,3 | 3,1 | 3,3 | 42,8 |
| 958 004 | Arnsberg, Stadt | 18 436 | +17,5 | 2,3 | 1,7 | 37,1 |
| 958 008 | Bestwig | 22 649 | +29,0 | 2,8 | 3,7 | 36,6 |
| 958 012 | Brilon, Stadt | 18 535 | +24,0 | 3,3 | 2,8 | 31,2 |
| 958 016 | Eslohe (Sauerland) | 4 713 | -3,0 | 3,8 | 3,2 | 39,5 |
| 958 020 | Hallenberg, Stadt | 23 889 | -6,1 | 2,3 | 2,6 | 45,1 |
| 958 024 | Marsberg, Stadt | 4 507 | -26,1 | 2,7 | 2,7 | 29,2 |
| 958 028 | Medebach, Stadt | 282 861 | -1,9 | 3,8 | 4,5 | 59,5 |
| 958 032 | Meschede, Stadt | 29 572 | +13,8 | 2,4 | 2,9 | 34,7 |
| 958 036 | Olsberg, Stadt | 36 456 | +1,6 | 3,0 | 2,4 | 43,8 |
| 958 040 | Schmallenberg, Stadt | 137 981 | +5,5 | 3,8 | 3,1 | 49,6 |
| 958 044 | Sundern (Sauerland), Stadt | 19 008 | +1,8 | 2,3 | 2,6 | 41,7 |
| 958 048 | Winterberg, Stadt | 509 236 | +6,5 | 3,0 | 3,2 | 36,9 |

Anmerkungen Seite 44

Noch: 3.1 Leistung der Beherbergungsstätten nach Verwaltungsbezirken

Januar bis Dezember 2017

| Amtliche Schlüssel- nummer | Verwaltungsbezirk | Ankünfte | | | | Übernachtungen | |
|----------------------------------|----------------------------------|-------------------|---------------------------|------------------------|---------------------------|-------------------|---------------------------|
| | | aller Gäste | Veränderung ¹⁾ | ausländischer Gäste | Veränderung ¹⁾ | aller Gäste | Veränderung ¹⁾ |
| 962 000 | Märkischer Kreis | 206 685 | +2,8 | 22 268 | +5,0 | 450 593 | +3,9 |
| 962 004 | Altena, Stadt | 13 755 | -12,7 | 844 | +16,6 | 30 811 | -4,7 |
| 962 008 | Balve, Stadt | 19 043 | +2,7 | 1 177 | +25,6 | 40 918 | +8,4 |
| 962 012 | Halver, Stadt | . | . | . | . | . | . |
| 962 016 | Hemer, Stadt | 7 839 | +11,3 | 389 | -3,2 | 55 668 | +0,5 |
| 962 020 | Herscheid | . | . | . | . | . | . |
| 962 024 | Iserlohn, Stadt | 48 209 | +8,5 | 6 279 | -2,5 | 80 838 | +11,6 |
| 962 028 | Kierspe, Stadt | 2 781 | +2,6 | 226 | +18,3 | 7 296 | +2,2 |
| 962 032 | Lüdenscheid, Stadt | 47 422 | +5,8 | 8 620 | +2,9 | 85 956 | +1,5 |
| 962 036 | Meinerzhagen, Stadt | 19 530 | -8,1 | 876 | +19,7 | 45 253 | -13,2 |
| 962 040 | Menden (Sauerland), Stadt | 10 303 | -0,2 | 493 | +19,7 | 19 310 | +10,2 |
| 962 044 | Nachrodt-Wiblingwerde | 12 580 | +4,9 | 380 | -20,8 | 29 945 | +23,0 |
| 962 048 | Neuenrade, Stadt | 10 552 | +7,5 | 1 220 | +41,4 | 20 347 | +11,3 |
| 962 052 | Plettenberg, Stadt | 9 330 | +5,0 | 968 | -13,4 | 21 276 | +11,7 |
| 962 056 | Schalke, Stadt | . | . | . | . | . | . |
| 962 060 | Werder, Stadt | 3 002 | -7,9 | 393 | +45,0 | 8 318 | +0,9 |
| 966 000 | Kreis Olpe | 252 165 | +4,0 | 45 969 | +5,5 | 584 818 | +5,6 |
| 966 004 | Attendorn, Stadt | 65 892 | +3,6 | 9 498 | -0,1 | 135 276 | +4,4 |
| 966 008 | Drolshagen, Stadt | 17 474 | +11,0 | 2 363 | +44,5 | 43 278 | +13,8 |
| 966 012 | Finnentrop | 8 397 | +15,7 | 477 | +1,7 | 19 590 | +17,2 |
| 966 016 | Kirchhundem | 26 110 | +2,1 | 2 599 | +16,5 | 56 688 | - |
| 966 020 | Lenne, Stadt | 69 976 | +1,3 | 23 327 | +7,7 | 188 356 | +3,5 |
| 966 024 | Olpe, Stadt | 50 720 | +6,6 | 6 226 | -8,6 | 116 958 | +9,7 |
| 966 028 | Wenden | 13 596 | +0,8 | 1 479 | +16,5 | 24 672 | +1,7 |
| 970 000 | Kreis Siegen-Wittgenstein | 256 409 | +6,0 | 53 100 | +5,3 | 808 561 | +1,4 |
| 970 004 | Bad Berleburg, Stadt | 31 255 | +1,5 | 3 539 | +40,7 | 294 313 | -3,8 |
| 970 008 | Burbach | 13 025 | +21,8 | 1 036 | -2,7 | 43 195 | +32,1 |
| 970 012 | Erndtebrück | . | . | . | . | . | . |
| 970 016 | Freudenberg, Stadt | 14 905 | +5,8 | 3 137 | -0,4 | 25 458 | +4,6 |
| 970 020 | Hilchenbach, Stadt | 21 844 | -5,7 | 1 780 | -13,0 | 113 695 | -2,0 |
| 970 024 | Kreuztal, Stadt | 5 900 | +2,0 | 567 | -12,9 | 14 992 | +17,3 |
| 970 028 | Bad Laasphe, Stadt | 40 541 | -7,8 | 24 161 | -5,4 | 95 319 | -7,9 |
| 970 032 | Netphen, Stadt | 11 737 | +4,3 | 1 192 | +2,3 | 27 193 | +13,5 |
| 970 036 | Neunkirchen | . | . | . | . | . | . |
| 970 040 | Siegen, Stadt | 87 343 | +21,8 | 15 446 | +29,5 | 141 652 | +14,9 |
| 970 044 | Wilnsdorf | 24 528 | -3,9 | 1 556 | -5,9 | 43 319 | -5,2 |
| 974 000 | Kreis Soest | 420 373 | +8,4 | 39 198 | +13,8 | 1 633 745 | +4,5 |
| 974 004 | Anröchte | . | . | . | . | . | . |
| 974 008 | Bad Sassendorf | 86 652 | +10,9 | 5 387 | -1,6 | 529 439 | +3,2 |
| 974 012 | Ense | . | . | . | . | . | . |
| 974 016 | Erwitte, Stadt | 35 980 | +11,9 | 992 | +35,3 | 205 881 | +5,0 |
| 974 020 | Geseke, Stadt | 17 467 | +4,5 | 2 136 | -3,0 | 29 644 | +6,0 |
| 974 024 | Lippetal | 4 962 | +75,3 | 1 481 | +99,3 | 8 704 | +70,3 |
| 974 028 | Lippstadt, Stadt | 64 634 | +1,1 | 11 727 | +14,5 | 278 501 | -3,3 |
| 974 032 | Möhnesee | 59 754 | -0,2 | 2 214 | -6,4 | 226 277 | +3,6 |
| 974 036 | Rüthen, Stadt | 19 796 | +0,7 | 721 | +16,3 | 50 024 | -2,8 |
| 974 040 | Soest, Stadt | 76 972 | +24,3 | 7 976 | +31,2 | 132 350 | +35,5 |
| 974 044 | Warstein, Stadt | 20 119 | +13,2 | 4 251 | +25,7 | 90 244 | +10,8 |
| 974 048 | Welter, Stadt | 2 678 | +16,6 | 26 | -43,5 | 5 587 | +4,7 |
| 974 052 | Werl, Stadt | 23 706 | -5,0 | 1 784 | -12,9 | 37 333 | -2,3 |
| 974 056 | Wickede (Ruhr) | 4 701 | +4,3 | 107 | -29,1 | 34 107 | -2,0 |
| 978 000 | Kreis Unna | 224 761 | +1,3 | 24 731 | -6,4 | 424 108 | +1,1 |
| 978 004 | Bergkamen, Stadt | . | . | . | . | . | . |
| 978 008 | Bönen | . | . | . | . | . | . |
| 978 012 | Fröndenberg/Ruhr, Stadt | 14 993 | +5,1 | 1 852 | -27,1 | 23 448 | +10,0 |
| 978 016 | Holzwickede | . | . | . | . | . | . |
| 978 020 | Kamen, Stadt | 45 550 | -2,6 | 4 834 | -15,2 | 78 793 | -1,5 |
| 978 024 | Lünen, Stadt | 41 169 | +5,8 | 4 686 | -7,1 | 67 852 | +5,2 |
| 978 028 | Schwerte, Stadt | 31 725 | +2,2 | 894 | +4,2 | 55 028 | +5,3 |
| 978 032 | Selm, Stadt | 13 991 | +8,0 | 545 | +131,9 | 48 363 | -3,3 |
| 978 036 | Unna, Stadt | 26 173 | +6,3 | 3 456 | -2,8 | 48 743 | +2,1 |
| 978 040 | Werne, Stadt | 24 206 | -1,6 | 3 744 | +4,2 | 57 437 | -0,8 |
| 900 000 | Reg.-Bez. Arnsberg | 4 283 568 | +5,3 | 802 760 | +4,5 | 11 011 772 | +4,1 |
| | Nordrhein-Westfalen | 23 279 062 | +5,1 | 5 271 430 | +6,5 | 51 509 458 | +3,9 |

Noch: 3.1 Leistung der Beherbergungsstätten nach Verwaltungsbezirken

Januar bis Dezember 2017

| Amtliche Schlüsselnummer | Verwaltungsbezirk | Übernachtungen | | Mittlere Aufenthaltsdauer ²⁾ | | Mittlere Auslastung der angebotenen Betten ³⁾ |
|--------------------------|----------------------------------|---------------------|---------------------------|---|---------------------|--|
| | | ausländischer Gäste | Veränderung ¹⁾ | aller Gäste | ausländischer Gäste | |
| 962 000 | Märkischer Kreis | 56 680 | +11,1 | 2,2 | 2,5 | 31,6 |
| 962 004 | Altena, Stadt | 2 315 | +45,4 | 2,2 | 2,7 | 27,1 |
| 962 008 | Balve, Stadt | 7 714 | +106,1 | 2,1 | 6,6 | 30,7 |
| 962 012 | Halver, Stadt | . | . | . | . | . |
| 962 016 | Hemer, Stadt | 614 | -7,4 | 7,1 | 1,6 | 31,8 |
| 962 020 | Herscheid | . | . | . | . | . |
| 962 024 | Iserlohn, Stadt | 12 097 | +1,1 | 1,7 | 1,9 | 39,3 |
| 962 028 | Kierspe, Stadt | 1 528 | +0,7 | 2,6 | 6,8 | 23,6 |
| 962 032 | Lüdenscheid, Stadt | 19 077 | +1,0 | 1,8 | 2,2 | 35,2 |
| 962 036 | Meinerzhagen, Stadt | 3 114 | +42,7 | 2,3 | 3,6 | 26,7 |
| 962 040 | Menden (Sauerland), Stadt | 1 561 | +84,5 | 1,9 | 3,2 | 23,9 |
| 962 044 | Nachrodt-Wiblingwerde | 950 | +7,2 | 2,4 | 2,5 | 40,2 |
| 962 048 | Neuenrade, Stadt | 2 426 | +45,4 | 1,9 | 2,0 | 35,7 |
| 962 052 | Plettenberg, Stadt | 3 094 | -47,2 | 2,3 | 3,2 | 26,8 |
| 962 056 | Schalksmühle | - | - | - | - | - |
| 962 060 | Werdohl, Stadt | 1 381 | +81,2 | 2,8 | 3,5 | 21,5 |
| 966 000 | Kreis Olpe | 125 224 | +7,4 | 2,3 | 2,7 | 32,8 |
| 966 004 | Attendorf, Stadt | 23 416 | +0,4 | 2,1 | 2,5 | 34,7 |
| 966 008 | Drolshagen, Stadt | 6 236 | +47,9 | 2,5 | 2,6 | 29,2 |
| 966 012 | Finnentrop | 1 356 | -1,8 | 2,3 | 2,8 | 24,2 |
| 966 016 | Kirchhundem | 6 691 | +8,7 | 2,2 | 2,6 | 24,7 |
| 966 020 | Lennestadt, Stadt | 70 421 | +9,0 | 2,7 | 3,0 | 41,0 |
| 966 024 | Olpe, Stadt | 13 702 | -3,4 | 2,3 | 2,2 | 28,1 |
| 966 028 | Wenden | 3 402 | +24,0 | 1,8 | 2,3 | 27,2 |
| 970 000 | Kreis Siegen-Wittgenstein | 124 164 | +1,8 | 3,2 | 2,3 | 45,5 |
| 970 004 | Bad Berleburg, Stadt | 9 676 | +23,6 | 9,4 | 2,7 | 60,3 |
| 970 008 | Burbach | 3 131 | +0,9 | 3,3 | 3,0 | 35,6 |
| 970 012 | Erndtebrück | . | . | . | . | . |
| 970 016 | Freudenberg, Stadt | 5 689 | -4,5 | 1,7 | 1,8 | 29,9 |
| 970 020 | Hilchenbach, Stadt | 6 611 | +15,5 | 5,2 | 3,7 | 41,8 |
| 970 024 | Kreuztal, Stadt | 2 254 | +8,9 | 2,5 | 4,0 | 44,3 |
| 970 028 | Bad Laasphe, Stadt | 62 290 | -6,3 | 2,4 | 2,6 | 48,2 |
| 970 032 | Netphen, Stadt | 3 274 | +80,7 | 2,3 | 2,7 | 29,8 |
| 970 036 | Neunkirchen | . | . | . | . | . |
| 970 040 | Siegen, Stadt | 27 244 | +9,5 | 1,6 | 1,8 | 44,9 |
| 970 044 | Wilnsdorf | 2 570 | +0,9 | 1,8 | 1,7 | 31,8 |
| 974 000 | Kreis Soest | 98 844 | +13,3 | 3,9 | 2,5 | 51,9 |
| 974 004 | Anröchte | . | . | . | . | . |
| 974 008 | Bad Sassendorf | 12 947 | -2,1 | 6,1 | 2,4 | 70,6 |
| 974 012 | Ense | . | . | . | . | . |
| 974 016 | Erwitte, Stadt | 3 354 | +72,3 | 5,7 | 3,4 | 63,7 |
| 974 020 | Geseke, Stadt | 3 262 | +2,1 | 1,7 | 1,5 | 11,2 |
| 974 024 | Lippetal | 2 358 | +56,3 | 1,8 | 1,6 | 20,9 |
| 974 028 | Lippstadt, Stadt | 30 135 | +4,3 | 4,3 | 2,6 | 61,2 |
| 974 032 | Möhnesee | 5 666 | +3,8 | 3,8 | 2,6 | 47,7 |
| 974 036 | Rüthen, Stadt | 2 108 | -20,8 | 2,5 | 2,9 | 28,0 |
| 974 040 | Soest, Stadt | 16 728 | +35,8 | 1,7 | 2,1 | 41,5 |
| 974 044 | Warstein, Stadt | 17 205 | +39,3 | 4,5 | 4,0 | 49,0 |
| 974 048 | Welter | 228 | +67,6 | 2,1 | 8,8 | 20,4 |
| 974 052 | Werl, Stadt | 3 733 | -13,5 | 1,6 | 2,1 | 42,7 |
| 974 056 | Wickede (Ruhr) | 249 | -26,8 | 7,3 | 2,3 | 72,1 |
| 978 000 | Kreis Unna | 45 155 | -9,0 | 1,9 | 1,8 | 33,7 |
| 978 004 | Bergkamen, Stadt | . | . | . | . | . |
| 978 008 | Bönen | - | - | - | - | - |
| 978 012 | Fröndenberg/Ruhr, Stadt | 3 903 | -10,6 | 1,6 | 2,1 | 35,5 |
| 978 016 | Holzwickede | . | . | . | . | . |
| 978 020 | Kamen, Stadt | 8 211 | -19,7 | 1,7 | 1,7 | 38,9 |
| 978 024 | Lünen, Stadt | 7 694 | -7,5 | 1,6 | 1,6 | 28,3 |
| 978 028 | Schwerte, Stadt | 1 586 | -2,0 | 1,7 | 1,8 | 35,2 |
| 978 032 | Selm, Stadt | 1 149 | +107,8 | 3,5 | 2,1 | 26,5 |
| 978 036 | Unna, Stadt | 7 459 | -24,0 | 1,9 | 2,2 | 34,7 |
| 978 040 | Werne, Stadt | 7 994 | +1,8 | 2,4 | 2,1 | 41,7 |
| 900 000 | Reg.-Bez. Arnsberg | 2 033 621 | +4,3 | 2,6 | 2,5 | 43,0 |
| | Nordrhein-Westfalen | 10 991 813 | +5,5 | 2,2 | 2,1 | 44,2 |

Anmerkungen Seite 44

3.2 Leistung der Beherbergungsstätten nach Gemeindegruppen und Betriebsarten

Januar bis Dezember 2017

| Gemeindegruppe Betriebsart | Ankünfte | | | | Übernachtungen | |
|--|------------------|---------------------------|------------------------|---------------------------|------------------|---------------------------|
| | aller Gäste | Veränderung ¹⁾ | ausländischer Gäste | Veränderung ¹⁾ | aller Gäste | Veränderung ¹⁾ |
| Mineral-, Moor-, Sole- und Thermalbäder | 1 263 000 | +4,2 | 223 098 | +5,8 | 5 319 573 | +0,6 |
| Hotels | 702 693 | +3,8 | 158 452 | +7,9 | 1 294 302 | +1,5 |
| Gasthöfe | . | . | . | . | . | . |
| Pensionen | . | . | . | . | . | . |
| Hotels garnis | 230 442 | +5,1 | 47 573 | +2,0 | 443 794 | +7,6 |
| Erholungs-, Ferien-, Schulungsheime | 61 034 | +22,9 | 1 757 | +13,5 | 186 075 | +11,8 |
| Ferienhäuser, -wohnungen, -zentren | 5 973 | +10,9 | 669 | -26,3 | 41 620 | -5,4 |
| Hütten, Jugendherbergen u. Ä. | 26 312 | -4,5 | 3 648 | -17,8 | 61 240 | -5,4 |
| Vorsorge- und Reha-Kliniken | 127 597 | -1,5 | 476 | +142,9 | 2 908 098 | -1,1 |
| Campingplätze | 44 168 | +8,0 | 7 524 | +0,7 | 94 195 | +7,3 |
| Heilklimatische Kurorte | 439 012 | +4,6 | 161 605 | +3,3 | 1 439 374 | +4,7 |
| Hotels | 195 711 | +0,6 | 79 914 | -0,5 | 445 956 | +3,6 |
| Gasthöfe | . | . | . | . | . | . |
| Pensionen | . | . | . | . | . | . |
| Hotels garnis | . | . | . | . | . | . |
| Erholungs-, Ferien-, Schulungsheime | 36 238 | -1,3 | 1 855 | -7,7 | 107 825 | -2,4 |
| Ferienhäuser, -wohnungen, -zentren | . | . | . | . | . | . |
| Hütten, Jugendherbergen u. Ä. | 19 530 | +21,1 | 1 044 | +43,0 | 49 392 | +38,0 |
| Vorsorge- und Reha-Kliniken | . | . | . | . | . | . |
| Campingplätze | . | . | . | . | . | . |
| Kneippkurorte | 188 804 | +1,8 | 27 183 | -0,6 | 468 230 | -0,2 |
| Hotels | 65 240 | +7,4 | 10 468 | -4,5 | 113 345 | +4,2 |
| Gasthöfe | 8 840 | +6,4 | 183 | -34,2 | 12 375 | +2,2 |
| Pensionen | 3 518 | -6,0 | 153 | -17,3 | 8 772 | +10,1 |
| Hotels garnis | . | . | . | . | . | . |
| Erholungs-, Ferien-, Schulungsheime | 14 801 | +1,5 | 138 | -55,2 | 38 012 | +1,2 |
| Ferienhäuser, -wohnungen, -zentren | . | . | . | . | . | . |
| Hütten, Jugendherbergen u. Ä. | 30 838 | -16,7 | 1 383 | -36,1 | 63 255 | -20,7 |
| Vorsorge- und Reha-Kliniken | . | . | . | . | . | . |
| Campingplätze | . | . | . | . | . | . |
| Kneippheilbäder | 472 131 | +6,7 | 120 353 | +16,8 | 1 748 473 | -0,1 |
| Hotels | 283 181 | +11,0 | 97 059 | +20,1 | 693 023 | +4,3 |
| Gasthöfe | 34 267 | +2,4 | 6 456 | -1,1 | 89 688 | +2,9 |
| Pensionen | 18 765 | +1,5 | 4 268 | +2,5 | 54 539 | -4,8 |
| Hotels garnis | 17 806 | +7,5 | 2 527 | +20,7 | 30 729 | +9,9 |
| Erholungs-, Ferien-, Schulungsheime | 28 570 | -17,7 | 13 | -93,5 | 86 261 | -21,4 |
| Ferienhäuser, -wohnungen, -zentren | 35 387 | -1,9 | 5 677 | +0,5 | 155 918 | -0,6 |
| Hütten, Jugendherbergen u. Ä. | 25 129 | +30,6 | 725 | +50,7 | 58 976 | +28,1 |
| Vorsorge- und Reha-Kliniken | 18 140 | -6,8 | 251 | +0,8 | 557 821 | -4,3 |
| Campingplätze | 10 886 | +14,6 | 3 377 | +20,5 | 21 518 | +23,1 |
| Heilbäder zusammen | 2 362 947 | +4,6 | 532 239 | +6,9 | 8 975 650 | +1,1 |
| Hotels | 1 246 825 | +5,0 | 345 893 | +8,4 | 2 546 626 | +2,7 |
| Gasthöfe | 56 589 | +2,0 | 10 422 | -5,5 | 140 361 | +2,2 |
| Pensionen | 103 005 | +1,2 | 13 038 | +0,9 | 394 985 | -2,5 |
| Hotels garnis | 292 111 | +5,6 | 55 232 | +2,9 | 566 379 | +6,9 |
| Erholungs-, Ferien-, Schulungsheime | 140 643 | +3,7 | 3 763 | -7,5 | 418 173 | -1,4 |
| Ferienhäuser, -wohnungen, -zentren | 176 910 | +7,2 | 75 937 | +6,0 | 737 566 | +3,8 |
| Hütten, Jugendherbergen u. Ä. | 101 809 | +1,8 | 6 800 | -13,0 | 232 863 | +2,9 |
| Vorsorge- und Reha-Kliniken | 155 892 | -2,0 | 727 | +63,4 | 3 717 684 | -1,4 |
| Campingplätze | 89 163 | +13,2 | 20 427 | +19,3 | 221 013 | +12,6 |

Anmerkungen Seite 44

Noch: 3.2 Leistung der Beherbergungsstätten nach Gemeindegruppen und Betriebsarten

Januar bis Dezember 2017

| Gemeindegruppe Betriebsart | Übernachtungen | | Mittlere Aufenthaltsdauer ²⁾ | | Mittlere Auslastung der angebotenen Betten ³⁾ |
|--|------------------------|---------------------------|---|------------------------|--|
| | ausländischer Gäste | Veränderung ¹⁾ | aller Gäste | ausländischer Gäste | |
| Mineral-, Moor-, Sole- und Thermalbäder | 435 927 | +1,1 | 4,2 | 2,0 | 60,9 |
| Hotels | 266 858 | +4,0 | 1,8 | 1,7 | 46,8 |
| Gasthöfe | . | . | . | . | . |
| Pensionen | . | . | . | . | . |
| Hotels garnis | 113 678 | +4,9 | 1,9 | 2,4 | 44,8 |
| Erholungs-, Ferien-, Schulungsheime | 9 951 | +7,7 | 3,0 | 5,7 | 43,6 |
| Ferienhäuser, -wohnungen, -zentren | 7 602 | -37,3 | 7,0 | 11,4 | 30,6 |
| Hütten, Jugendherbergen u. Ä. | 9 396 | -8,6 | 2,3 | 2,6 | 27,8 |
| Vorsorge- und Reha-Kliniken | 3 908 | -55,9 | 22,8 | 8,2 | 87,2 |
| Campingplätze | 12 755 | -3,4 | 2,1 | 1,7 | . |
| Heilklimatische Kurorte | 521 513 | +6,6 | 3,3 | 3,2 | 38,0 |
| Hotels | 204 492 | +9,8 | 2,3 | 2,6 | 38,6 |
| Gasthöfe | . | . | . | . | . |
| Pensionen | . | . | . | . | . |
| Hotels garnis | . | . | . | . | . |
| Erholungs-, Ferien-, Schulungsheime | 4 333 | +0,7 | 3,0 | 2,3 | 32,8 |
| Ferienhäuser, -wohnungen, -zentren | . | . | . | . | . |
| Hütten, Jugendherbergen u. Ä. | 3 207 | +134,3 | 2,5 | 3,1 | 28,3 |
| Vorsorge- und Reha-Kliniken | . | . | . | . | . |
| Campingplätze | . | . | . | . | . |
| Kneippkurorte | 74 938 | -8,3 | 2,5 | 2,8 | 35,5 |
| Hotels | 22 788 | -11,2 | 1,7 | 2,2 | 31,2 |
| Gasthöfe | 445 | -23,9 | 1,4 | 2,4 | 36,2 |
| Pensionen | 856 | +19,4 | 2,5 | 5,6 | 20,6 |
| Hotels garnis | . | . | . | . | . |
| Erholungs-, Ferien-, Schulungsheime | 1 024 | -44,4 | 2,6 | 7,4 | 42,6 |
| Ferienhäuser, -wohnungen, -zentren | . | . | . | . | . |
| Hütten, Jugendherbergen u. Ä. | 3 149 | -26,8 | 2,1 | 2,3 | 32,5 |
| Vorsorge- und Reha-Kliniken | . | . | . | . | . |
| Campingplätze | . | . | . | . | . |
| Kneippheilbäder | 304 125 | +1,8 | 3,7 | 2,5 | 47,6 |
| Hotels | 235 958 | +0,4 | 2,4 | 2,4 | 50,2 |
| Gasthöfe | 17 205 | +4,5 | 2,6 | 2,7 | 30,0 |
| Pensionen | 12 220 | -3,8 | 2,9 | 2,9 | 28,1 |
| Hotels garnis | 5 103 | +27,8 | 1,7 | 2,0 | 30,1 |
| Erholungs-, Ferien-, Schulungsheime | 72 | -88,7 | 3,0 | 5,5 | 36,3 |
| Ferienhäuser, -wohnungen, -zentren | 22 323 | +3,8 | 4,4 | 3,9 | 33,1 |
| Hütten, Jugendherbergen u. Ä. | 1 849 | +63,6 | 2,3 | 2,6 | 26,2 |
| Vorsorge- und Reha-Kliniken | 1 062 | -1,0 | 30,8 | 4,2 | 77,6 |
| Campingplätze | 8 333 | +33,7 | 2,0 | 2,5 | . |
| Heilbäder zusammen | 1 336 503 | +2,7 | 3,8 | 2,5 | 51,4 |
| Hotels | 730 096 | +3,8 | 2,0 | 2,1 | 45,0 |
| Gasthöfe | 27 646 | -1,0 | 2,5 | 2,7 | 29,4 |
| Pensionen | 39 188 | -2,8 | 3,8 | 3,0 | 36,8 |
| Hotels garnis | 129 197 | +5,6 | 1,9 | 2,3 | 41,1 |
| Erholungs-, Ferien-, Schulungsheime | 15 380 | -4,0 | 3,0 | 4,1 | 38,6 |
| Ferienhäuser, -wohnungen, -zentren | 323 684 | +0,5 | 4,2 | 4,3 | 34,0 |
| Hütten, Jugendherbergen u. Ä. | 17 601 | +3,0 | 2,3 | 2,6 | 28,6 |
| Vorsorge- und Reha-Kliniken | 4 970 | -49,9 | 23,8 | 6,8 | 85,2 |
| Campingplätze | 48 741 | +17,5 | 2,5 | 2,4 | . |

Anmerkungen Seite 44

Noch: 3.2 Leistung der Beherbergungsstätten nach Gemeindegruppen und Betriebsarten

Januar bis Dezember 2017

| Gemeindegruppe Betriebsart | Ankünfte | | | | Übernachtungen | |
|--|-------------------|---------------------------|------------------------|---------------------------|-------------------|---------------------------|
| | aller Gäste | Veränderung ¹⁾ | ausländischer Gäste | Veränderung ¹⁾ | aller Gäste | Veränderung ¹⁾ |
| Luftkurorte | 587 213 | +3,3 | 96 189 | +1,7 | 1 664 831 | +3,2 |
| Hotels | 242 651 | +3,1 | 61 298 | -0,2 | 471 255 | +3,6 |
| Gasthöfe | 30 873 | +12,1 | 5 296 | +0,4 | 54 474 | +5,5 |
| Pensionen | 35 210 | +8,6 | 2 933 | +37,8 | 98 471 | +8,7 |
| Hotels garnis | . | . | . | . | . | . |
| Erholungs-, Ferien-, Schulungsheime | 86 975 | -6,7 | 441 | -35,0 | 262 058 | -1,2 |
| Ferienhäuser, -wohnungen, -zentren | 39 463 | +6,7 | 10 258 | +11,7 | 310 794 | +4,6 |
| Hütten, Jugendherbergen u. Ä. | 87 401 | +10,4 | 3 079 | +2,2 | 199 087 | +12,9 |
| Vorsorge- und Reha-Kliniken | . | . | . | . | . | . |
| Campingplätze | 46 340 | +1,3 | 9 595 | -5,2 | 104 905 | +0,1 |
| Erholungsorte | 863 499 | +5,3 | 129 189 | +10,6 | 2 324 098 | +6,6 |
| Hotels | 346 970 | +5,0 | 64 786 | -0,5 | 665 680 | +5,7 |
| Gasthöfe | 24 267 | -1,6 | 4 001 | +14,8 | 47 925 | -3,2 |
| Pensionen | 18 012 | +4,6 | 1 453 | +4,8 | 57 817 | +9,5 |
| Hotels garnis | . | . | . | . | . | . |
| Erholungs-, Ferien-, Schulungsheime | 146 231 | -1,3 | 7 754 | +33,8 | 401 076 | -1,4 |
| Ferienhäuser, -wohnungen, -zentren | 53 406 | +28,0 | 24 198 | +40,4 | 248 897 | +28,7 |
| Hütten, Jugendherbergen u. Ä. | 142 887 | -0,3 | 4 899 | -5,3 | 335 305 | +1,8 |
| Vorsorge- und Reha-Kliniken | . | . | . | . | . | . |
| Campingplätze | 86 716 | +22,0 | 15 545 | +20,2 | 243 177 | +22,9 |
| Sonstige Gemeinden | 19 465 403 | +5,2 | 4 513 813 | +6,4 | 38 544 879 | +4,4 |
| Hotels | 11 659 160 | +5,7 | 3 049 233 | +7,0 | 19 276 463 | +5,4 |
| Gasthöfe | 201 494 | +7,1 | 22 078 | +6,7 | 419 800 | +5,3 |
| Pensionen | 151 477 | +1,7 | 24 139 | +8,6 | 464 758 | +1,3 |
| Hotels garnis | 4 760 343 | +5,3 | 1 132 701 | +6,2 | 8 572 300 | +5,2 |
| Erholungs-, Ferien-, Schulungsheime | 1 105 212 | +1,8 | 36 052 | +7,6 | 3 705 848 | -0,3 |
| Ferienhäuser, -wohnungen, -zentren | 299 550 | +6,1 | 69 858 | -3,2 | 1 217 160 | +5,8 |
| Hütten, Jugendherbergen u. Ä. | 757 888 | +1,7 | 104 203 | +3,9 | 1 613 908 | +1,3 |
| Vorsorge- und Reha-Kliniken | 71 779 | -1,8 | 385 | -16,1 | 2 010 545 | +0,3 |
| Campingplätze | 458 500 | +8,7 | 75 164 | -0,8 | 1 264 097 | +8,7 |
| Nordrhein-Westfalen | 23 279 062 | +5,1 | 5 271 430 | +6,5 | 51 509 458 | +3,9 |
| Hotels | 13 495 606 | +5,6 | 3 521 210 | +6,9 | 22 960 024 | +5,1 |
| Gasthöfe | 313 223 | +5,9 | 41 797 | +3,2 | 662 560 | +4,0 |
| Pensionen | 307 704 | +2,4 | 41 563 | +7,5 | 1 016 031 | +0,9 |
| Hotels garnis | 5 099 836 | +5,3 | 1 197 753 | +6,2 | 9 228 846 | +5,3 |
| Erholungs-, Ferien-, Schulungsheime | 1 479 061 | +1,1 | 48 010 | +9,0 | 4 787 155 | -0,5 |
| Ferienhäuser, -wohnungen, -zentren | 569 329 | +8,2 | 180 251 | +5,9 | 2 514 417 | +6,9 |
| Hütten, Jugendherbergen u. Ä. | 1 089 985 | +2,1 | 118 981 | +2,3 | 2 381 163 | +2,4 |
| Vorsorge- und Reha-Kliniken | 243 599 | -2,1 | 1 134 | +21,8 | 6 126 070 | -1,0 |
| Campingplätze | 680 719 | +10,3 | 120 731 | +4,1 | 1 833 192 | +10,3 |

Anmerkungen Seite 44

Noch: 3.2 Leistung der Beherbergungsstätten nach Gemeindegruppen und Betriebsarten

Januar bis Dezember 2017

| Gemeindegruppe Betriebsart | Übernachtungen | | Mittlere Aufenthaltsdauer ²⁾ | | Mittlere Auslastung der angebotenen Betten ³⁾ |
|--|------------------------|---------------------------|---|------------------------|--|
| | ausländischer Gäste | Veränderung ¹⁾ | aller Gäste | ausländischer Gäste | |
| Luftkurorte | 360 192 | +2,5 | 2,8 | 3,7 | 37,7 |
| Hotels | 139 063 | +1,2 | 1,9 | 2,3 | 35,2 |
| Gasthöfe | 10 485 | -8,3 | 1,8 | 2,0 | 24,2 |
| Pensionen | 11 017 | +57,5 | 2,8 | 3,8 | 38,2 |
| Hotels garnis | . | . | . | . | . |
| Erholungs-, Ferien-, Schulungsheime | 1 264 | -42,0 | 3,0 | 2,9 | 38,8 |
| Ferienhäuser, -wohnungen, -zentren | 164 219 | +2,8 | 7,9 | 16,0 | 39,3 |
| Hütten, Jugendherbergen u. Ä. | 6 408 | +17,1 | 2,3 | 2,1 | 38,1 |
| Vorsorge- und Reha-Kliniken | . | . | . | . | . |
| Campingplätze | 21 514 | -3,7 | 2,3 | 2,2 | . |
| Erholungsorte | 385 408 | +14,1 | 2,7 | 3,0 | 38,2 |
| Hotels | 145 706 | +0,2 | 1,9 | 2,2 | 36,2 |
| Gasthöfe | 8 789 | +5,3 | 2,0 | 2,2 | 22,2 |
| Pensionen | 5 196 | +54,9 | 3,2 | 3,6 | 27,9 |
| Hotels garnis | . | . | . | . | . |
| Erholungs-, Ferien-, Schulungsheime | 14 671 | +12,1 | 2,7 | 1,9 | 37,8 |
| Ferienhäuser, -wohnungen, -zentren | 136 291 | +33,1 | 4,7 | 5,6 | 34,9 |
| Hütten, Jugendherbergen u. Ä. | 13 729 | -9,9 | 2,3 | 2,8 | 34,5 |
| Vorsorge- und Reha-Kliniken | . | . | . | . | . |
| Campingplätze | 43 237 | +17,4 | 2,8 | 2,8 | . |
| Sonstige Gemeinden | 8 909 710 | +5,7 | 2,0 | 2,0 | 43,4 |
| Hotels | 5 484 487 | +6,5 | 1,7 | 1,8 | 42,4 |
| Gasthöfe | 71 845 | +5,9 | 2,1 | 3,3 | 25,9 |
| Pensionen | 103 814 | +2,8 | 3,1 | 4,3 | 35,0 |
| Hotels garnis | 2 339 172 | +6,1 | 1,8 | 2,1 | 45,8 |
| Erholungs-, Ferien-, Schulungsheime | 115 015 | -1,9 | 3,4 | 3,2 | 38,2 |
| Ferienhäuser, -wohnungen, -zentren | 351 687 | +2,9 | 4,1 | 5,0 | 48,3 |
| Hütten, Jugendherbergen u. Ä. | 224 270 | +3,2 | 2,1 | 2,2 | 37,8 |
| Vorsorge- und Reha-Kliniken | 15 408 | -23,0 | 28,0 | 40,0 | 89,4 |
| Campingplätze | 204 012 | -2,6 | 2,8 | 2,7 | . |
| Nordrhein-Westfalen | 10 991 813 | +5,5 | 2,2 | 2,1 | 44,2 |
| Hotels | 6 499 352 | +6,0 | 1,7 | 1,8 | 42,3 |
| Gasthöfe | 118 765 | +2,8 | 2,1 | 2,8 | 26,1 |
| Pensionen | 159 215 | +5,0 | 3,3 | 3,8 | 35,4 |
| Hotels garnis | 2 491 730 | +6,2 | 1,8 | 2,1 | 45,4 |
| Erholungs-, Ferien-, Schulungsheime | 146 330 | -1,5 | 3,2 | 3,0 | 38,3 |
| Ferienhäuser, -wohnungen, -zentren | 975 881 | +5,4 | 4,4 | 5,4 | 40,6 |
| Hütten, Jugendherbergen u. Ä. | 262 008 | +2,7 | 2,2 | 2,2 | 36,2 |
| Vorsorge- und Reha-Kliniken | 21 028 | -31,7 | 25,1 | 18,5 | 85,9 |
| Campingplätze | 317 504 | +2,4 | 2,7 | 2,6 | . |

Anmerkungen Seite 44

3.3 Leistung der Beherbergungsstätten nach Reisegebieten und Betriebsarten

Januar bis Dezember 2017

| Reisegebiet Betriebsart | Ankünfte | | | | Übernachtungen | |
|-------------------------------------|------------------|---------------------------|------------------------|---------------------------|------------------|---------------------------|
| | aller Gäste | Veränderung ¹⁾ | ausländischer Gäste | Veränderung ¹⁾ | aller Gäste | Veränderung ¹⁾ |
| Eifel und Region Aachen | 1 309 946 | +5,8 | 335 978 | +6,1 | 3 071 826 | +4,5 |
| Hotels | 598 521 | +6,8 | 202 497 | +6,6 | 1 008 589 | +4,6 |
| Gasthöfe | . | . | . | . | . | . |
| Pensionen | . | . | . | . | . | . |
| Hotels garnis | 287 556 | +4,0 | 59 321 | +2,7 | 531 398 | +5,3 |
| Erholungs-, Ferien-, Schulungsheime | 107 826 | +4,1 | 2 110 | -8,4 | 302 060 | +4,5 |
| Ferienhäuser, -wohnungen, -zentren | . | . | . | . | . | . |
| Hütten, Jugendherbergen u. Ä. | 125 111 | +0,1 | 8 745 | -11,8 | 301 879 | +1,1 |
| Vorsorge- und Reha-Kliniken | . | . | . | . | . | . |
| Campingplätze | 89 409 | +5,1 | 23 708 | +3,3 | 208 541 | +6,4 |
| Niederrhein | 2 184 658 | +3,5 | 453 247 | -1,2 | 4 433 711 | +1,6 |
| Hotels | 1 293 616 | +3,4 | 333 787 | -1,6 | 2 102 469 | +2,5 |
| Gasthöfe | 44 384 | +5,7 | 8 225 | -2,7 | 89 494 | +5,2 |
| Pensionen | 28 233 | +0,2 | 1 787 | +22,5 | 77 161 | +8,8 |
| Hotels garnis | . | . | . | . | . | . |
| Erholungs-, Ferien-, Schulungsheime | . | . | . | . | . | . |
| Ferienhäuser, -wohnungen, -zentren | 28 244 | +15,7 | 3 206 | +4,9 | 102 107 | -0,2 |
| Hütten, Jugendherbergen u. Ä. | 137 618 | -2,7 | 6 526 | -20,1 | 303 294 | -2,5 |
| Vorsorge- und Reha-Kliniken | 12 640 | -5,2 | 138 | +3,8 | 386 172 | -1,0 |
| Campingplätze | . | . | . | . | . | . |
| Münsterland | 1 745 594 | +4,5 | 203 784 | +17,0 | 4 000 494 | +3,6 |
| Hotels | 1 039 260 | +4,6 | 131 340 | +14,6 | 1 739 817 | +4,5 |
| Gasthöfe | . | . | . | . | . | . |
| Pensionen | 39 670 | +5,4 | 5 682 | +18,9 | 121 630 | +2,3 |
| Hotels garnis | . | . | . | . | . | . |
| Erholungs-, Ferien-, Schulungsheime | 200 905 | -4,0 | 2 302 | +10,7 | 906 183 | -3,3 |
| Ferienhäuser, -wohnungen, -zentren | . | . | . | . | . | . |
| Hütten, Jugendherbergen u. Ä. | 73 705 | -4,3 | 5 908 | +32,7 | 159 106 | -4,6 |
| Vorsorge- und Reha-Kliniken | 7 483 | +5,4 | 1 | - | 172 968 | +7,0 |
| Campingplätze | 94 777 | +10,5 | 19 459 | +4,4 | 305 331 | +10,8 |
| Teutoburger Wald | 2 102 930 | +5,0 | 252 155 | +11,5 | 6 866 807 | +2,6 |
| Hotels | 1 163 154 | +1,0 | 172 061 | +8,4 | 2 153 439 | +1,4 |
| Gasthöfe | 49 226 | +2,6 | 2 548 | +1,6 | 108 606 | +2,0 |
| Pensionen | 86 172 | +1,8 | 3 727 | -2,3 | 316 146 | -0,6 |
| Hotels garnis | 330 045 | +20,3 | 50 791 | +24,3 | 597 168 | +19,8 |
| Erholungs-, Ferien-, Schulungsheime | 162 953 | +11,9 | 3 054 | +25,0 | 463 140 | +8,6 |
| Ferienhäuser, -wohnungen, -zentren | 22 091 | +5,6 | 2 920 | +36,3 | 130 954 | +10,4 |
| Hütten, Jugendherbergen u. Ä. | 90 892 | +8,2 | 3 407 | +16,2 | 220 022 | +5,8 |
| Vorsorge- und Reha-Kliniken | 109 326 | -2,0 | 405 | +345,1 | 2 607 898 | -1,4 |
| Campingplätze | 89 071 | +6,9 | 13 242 | +5,9 | 269 434 | +8,2 |
| Sauerland | 2 199 129 | +6,0 | 443 417 | +4,3 | 6 813 087 | +4,8 |
| Hotels | 983 476 | +5,2 | 236 400 | +4,0 | 2 117 093 | +5,7 |
| Gasthöfe | . | . | . | . | . | . |
| Pensionen | 86 683 | +6,0 | 13 727 | +5,5 | 293 574 | +2,7 |
| Hotels garnis | . | . | . | . | . | . |
| Erholungs-, Ferien-, Schulungsheime | . | . | . | . | . | . |
| Ferienhäuser, -wohnungen, -zentren | 407 655 | +6,4 | 135 893 | +3,2 | 1 615 825 | +5,9 |
| Hütten, Jugendherbergen u. Ä. | . | . | . | . | . | . |
| Vorsorge- und Reha-Kliniken | . | . | . | . | . | . |
| Campingplätze | . | . | . | . | . | . |
| Siegerland-Wittgenstein | 256 409 | +6,0 | 53 100 | +5,3 | 808 561 | +1,4 |
| Hotels | 171 774 | +9,1 | 47 616 | +5,2 | 313 500 | +6,1 |
| Gasthöfe | 11 799 | +10,7 | 1 093 | -4,2 | 24 825 | +2,6 |
| Pensionen | 5 892 | +9,2 | 491 | +33,4 | 17 634 | -0,2 |
| Hotels garnis | 19 856 | -3,2 | 2 572 | +4,4 | 40 449 | +22,7 |
| Erholungs-, Ferien-, Schulungsheime | 30 574 | -0,9 | 486 | +2,5 | 85 869 | +0,4 |
| Ferienhäuser, -wohnungen, -zentren | 2 790 | +30,5 | 352 | -2,2 | 10 176 | +38,7 |
| Hütten, Jugendherbergen u. Ä. | . | . | . | . | . | . |
| Vorsorge- und Reha-Kliniken | 10 615 | -8,6 | 54 | +58,8 | 307 245 | -4,9 |
| Campingplätze | . | . | . | . | . | . |

Anmerkungen Seite 44

Noch: 3.3 Leistung der Beherbergungsstätten nach Reisegebieten und Betriebsarten

Januar bis Dezember 2017

| Reisegebiet Betriebsart | Übernachtungen | | Mittlere Aufenthaltsdauer ²⁾ | | Mittlere Auslastung der angebotenen Betten ³⁾ |
|-------------------------------------|------------------------|---------------------------|---|------------------------|--|
| | ausländischer Gäste | Veränderung ¹⁾ | aller Gäste | ausländischer Gäste | |
| Eifel und Region Aachen | 846 565 | +3,8 | 2,3 | 2,5 | 41,0 |
| Hotels | 348 074 | +4,8 | 1,7 | 1,7 | 41,9 |
| Gasthöfe | . | . | . | . | . |
| Pensionen | . | . | . | . | . |
| Hotels garnis | 130 283 | +4,5 | 1,8 | 2,2 | 42,7 |
| Erholungs-, Ferien-, Schulungsheime | 7 215 | -11,7 | 2,8 | 3,4 | 35,2 |
| Ferienhäuser, -wohnungen, -zentren | . | . | . | . | . |
| Hütten, Jugendherbergen u. Ä. | 19 787 | -4,4 | 2,4 | 2,3 | 34,9 |
| Vorsorge- und Reha-Kliniken | . | . | . | . | . |
| Campingplätze | 51 151 | +0,6 | 2,3 | 2,2 | . |
| Niederrhein | 864 931 | -1,9 | 2,0 | 1,9 | 38,9 |
| Hotels | 581 550 | -2,6 | 1,6 | 1,7 | 36,9 |
| Gasthöfe | 18 881 | -6,1 | 2,0 | 2,3 | 30,2 |
| Pensionen | 4 493 | +53,2 | 2,7 | 2,5 | 34,8 |
| Hotels garnis | . | . | . | . | . |
| Erholungs-, Ferien-, Schulungsheime | . | . | . | . | . |
| Ferienhäuser, -wohnungen, -zentren | 17 467 | +14,1 | 3,6 | 5,4 | 33,4 |
| Hütten, Jugendherbergen u. Ä. | 16 442 | -13,3 | 2,2 | 2,5 | 39,0 |
| Vorsorge- und Reha-Kliniken | 6 559 | -30,2 | 30,6 | 47,5 | 97,0 |
| Campingplätze | . | . | . | . | . |
| Münsterland | 450 118 | +13,5 | 2,3 | 2,2 | 40,2 |
| Hotels | 253 319 | +15,4 | 1,7 | 1,9 | 38,3 |
| Gasthöfe | . | . | . | . | . |
| Pensionen | 18 955 | -4,5 | 3,1 | 3,3 | 29,9 |
| Hotels garnis | . | . | . | . | . |
| Erholungs-, Ferien-, Schulungsheime | 7 462 | -15,1 | 4,5 | 3,2 | 41,7 |
| Ferienhäuser, -wohnungen, -zentren | . | . | . | . | . |
| Hütten, Jugendherbergen u. Ä. | 12 016 | +39,5 | 2,2 | 2,0 | 42,1 |
| Vorsorge- und Reha-Kliniken | 27 | +35,0 | 23,1 | 27,0 | 91,4 |
| Campingplätze | 57 630 | -0,2 | 3,2 | 3,0 | . |
| Teutoburger Wald | 613 010 | +6,2 | 3,3 | 2,4 | 46,7 |
| Hotels | 344 549 | +1,4 | 1,9 | 2,0 | 38,4 |
| Gasthöfe | 22 483 | +1,5 | 2,2 | 8,8 | 23,7 |
| Pensionen | 22 260 | -0,9 | 3,7 | 6,0 | 34,2 |
| Hotels garnis | 113 306 | +23,9 | 1,8 | 2,2 | 39,9 |
| Erholungs-, Ferien-, Schulungsheime | 12 055 | +21,0 | 2,8 | 3,9 | 35,1 |
| Ferienhäuser, -wohnungen, -zentren | 29 261 | +37,2 | 5,9 | 10,0 | 28,1 |
| Hütten, Jugendherbergen u. Ä. | 19 757 | +12,9 | 2,4 | 5,8 | 29,5 |
| Vorsorge- und Reha-Kliniken | 2 830 | -58,6 | 23,9 | 7,0 | 84,1 |
| Campingplätze | 46 509 | +2,4 | 3,0 | 3,5 | . |
| Sauerland | 1 388 591 | +5,4 | 3,1 | 3,1 | 42,6 |
| Hotels | 594 356 | +6,1 | 2,2 | 2,5 | 41,3 |
| Gasthöfe | . | . | . | . | . |
| Pensionen | 39 464 | +5,8 | 3,4 | 2,9 | 37,1 |
| Hotels garnis | . | . | . | . | . |
| Erholungs-, Ferien-, Schulungsheime | . | . | . | . | . |
| Ferienhäuser, -wohnungen, -zentren | 599 231 | +3,7 | 4,0 | 4,4 | 44,2 |
| Hütten, Jugendherbergen u. Ä. | . | . | . | . | . |
| Vorsorge- und Reha-Kliniken | . | . | . | . | . |
| Campingplätze | . | . | . | . | . |
| Siegerland-Wittgenstein | 124 164 | +1,8 | 3,2 | 2,3 | 45,5 |
| Hotels | 107 241 | +1,2 | 1,8 | 2,3 | 41,8 |
| Gasthöfe | 2 404 | -19,2 | 2,1 | 2,2 | 27,8 |
| Pensionen | 2 953 | +49,8 | 3,0 | 6,0 | 26,8 |
| Hotels garnis | 5 726 | +13,7 | 2,0 | 2,2 | 36,8 |
| Erholungs-, Ferien-, Schulungsheime | 2 406 | -1,1 | 2,8 | 5,0 | 28,1 |
| Ferienhäuser, -wohnungen, -zentren | 1 609 | -22,2 | 3,6 | 4,6 | 30,3 |
| Hütten, Jugendherbergen u. Ä. | . | . | . | . | . |
| Vorsorge- und Reha-Kliniken | 730 | +32,7 | 28,9 | 13,5 | 80,4 |
| Campingplätze | . | . | . | . | . |

Anmerkungen Seite 44

Noch: 3.3 Leistung der Beherbergungsstätten nach Reisegebieten und Betriebsarten

Januar bis Dezember 2017

| Reisegebiet Betriebsart | Ankünfte | | | | Übernachtungen | |
|--------------------------------------|-------------------|---------------------------|------------------------|---------------------------|-------------------|---------------------------|
| | aller Gäste | Veränderung ¹⁾ | ausländischer Gäste | Veränderung ¹⁾ | aller Gäste | Veränderung ¹⁾ |
| Bergisches Land | 647 788 | +4,4 | 98 440 | +14,8 | 1 658 445 | +3,4 |
| Hotels | 359 064 | +5,9 | 81 090 | +16,9 | 628 515 | +6,4 |
| Gasthöfe | 3 294 | -11,0 | 453 | +18,9 | 6 924 | -17,1 |
| Pensionen | 4 101 | -30,1 | 397 | -10,4 | 13 073 | -13,9 |
| Hotels garnis | . | . | . | . | . | . |
| Erholungs-, Ferien-, Schulungsheime | 138 608 | -2,1 | 6 668 | +14,8 | 302 076 | -1,2 |
| Ferienhäuser, -wohnungen, -zentren | . | . | . | . | . | . |
| Hütten, Jugendherbergen u. Ä. | . | . | . | . | . | . |
| Vorsorge- und Reha-Kliniken | 16 632 | -2,3 | 37 | -11,9 | 409 866 | -1,8 |
| Campingplätze | 13 879 | +27,3 | 415 | -20,7 | 37 628 | +43,0 |
| Bonn und Rhein-Sieg-Kreis | 1 471 188 | +3,2 | 266 993 | +12,5 | 2 943 460 | +2,8 |
| Hotels | 933 527 | +6,2 | 193 954 | +16,3 | 1 603 798 | +5,2 |
| Gasthöfe | . | . | . | . | . | . |
| Pensionen | . | . | . | . | . | . |
| Hotels garnis | 302 978 | -3,8 | 58 477 | +1,1 | 619 199 | +1,9 |
| Erholungs-, Ferien-, Schulungsheime | 148 212 | +1,6 | 5 219 | +17,0 | 419 127 | -4,4 |
| Ferienhäuser, -wohnungen, -zentren | 4 699 | +6,4 | 327 | -56,5 | 21 457 | +99,5 |
| Hütten, Jugendherbergen u. Ä. | 46 666 | -5,1 | 5 535 | +19,5 | 100 801 | -3,3 |
| Vorsorge- und Reha-Kliniken | 2 778 | +0,4 | 51 | +88,9 | 96 087 | +1,8 |
| Campingplätze | . | . | . | . | . | . |
| Köln und Rhein-Erft-Kreis | 4 086 225 | +6,8 | 1 262 301 | +9,7 | 7 627 689 | +7,3 |
| Hotels | 2 407 943 | +8,5 | 813 206 | +12,0 | 4 079 207 | +10,9 |
| Gasthöfe | . | . | . | . | . | . |
| Pensionen | 22 118 | +6,0 | 10 946 | +4,7 | 66 643 | +1,4 |
| Hotels garnis | 1 345 496 | +6,2 | 359 952 | +6,6 | 2 361 778 | +5,3 |
| Erholungs-, Ferien-, Schulungsheime | 65 915 | -5,7 | 10 559 | +1,4 | 481 863 | -0,4 |
| Ferienhäuser, -wohnungen, -zentren | 4 643 | +33,8 | 1 627 | +18,0 | 25 502 | -3,0 |
| Hütten, Jugendherbergen u. Ä. | . | . | . | . | . | . |
| Vorsorge- und Reha-Kliniken | 2 924 | +5,5 | 97 | -43,3 | 119 837 | +8,9 |
| Campingplätze | . | . | . | . | . | . |
| Düsseldorf und Kreis Mettmann | 3 461 575 | +5,8 | 1 222 758 | +5,0 | 5 773 697 | +4,2 |
| Hotels | 2 233 205 | +7,1 | 841 877 | +4,6 | 3 506 492 | +5,0 |
| Gasthöfe | . | . | . | . | . | . |
| Pensionen | 1 605 | - | 789 | -7,7 | 3 598 | +4,6 |
| Hotels garnis | 1 137 707 | +3,8 | 367 325 | +6,1 | 2 059 497 | +3,2 |
| Erholungs-, Ferien-, Schulungsheime | . | . | . | . | . | . |
| Ferienhäuser, -wohnungen, -zentren | 2 435 | +15,8 | 780 | +0,8 | 5 099 | -20,2 |
| Hütten, Jugendherbergen u. Ä. | 60 018 | +1,5 | 9 974 | +5,1 | 115 437 | -0,7 |
| Vorsorge- und Reha-Kliniken | - | - | - | - | - | - |
| Campingplätze | 5 858 | +7,0 | 1 282 | -13,8 | 19 370 | +5,4 |
| Ruhrgebiet | 3 455 020 | +4,6 | 614 626 | +4,9 | 6 694 443 | +3,6 |
| Hotels | 2 111 932 | +4,8 | 419 257 | +6,2 | 3 365 912 | +3,4 |
| Gasthöfe | 20 182 | +11,2 | 1 278 | +15,0 | 41 766 | +10,7 |
| Pensionen | 17 818 | -4,0 | 1 136 | +20,3 | 49 789 | -5,2 |
| Hotels garnis | 850 565 | +4,4 | 166 728 | +1,9 | 1 462 150 | +4,7 |
| Erholungs-, Ferien-, Schulungsheime | 197 744 | +2,1 | 2 128 | +3,0 | 624 250 | -0,5 |
| Ferienhäuser, -wohnungen, -zentren | 4 247 | -4,7 | 244 | +3,0 | 35 780 | +1,8 |
| Hütten, Jugendherbergen u. Ä. | 181 998 | +5,3 | 18 583 | +4,2 | 376 055 | +5,5 |
| Vorsorge- und Reha-Kliniken | 21 085 | +2,3 | 39 | -40,9 | 605 658 | +1,2 |
| Campingplätze | 49 449 | +5,3 | 5 233 | -2,3 | 133 083 | +27,3 |
| Bergisches Städtedreieck | 358 600 | -0,7 | 64 631 | -12,9 | 817 238 | -4,7 |
| Hotels | 200 134 | -0,5 | 48 125 | -16,3 | 341 193 | -6,6 |
| Gasthöfe | 458 | +42,2 | 16 | +220,0 | 1 121 | +53,4 |
| Pensionen | . | . | . | . | . | . |
| Hotels garnis | 102 936 | -0,2 | 14 939 | -2,3 | 194 663 | -6,1 |
| Erholungs-, Ferien-, Schulungsheime | 33 577 | -1,8 | 580 | -13,0 | 140 976 | -1,4 |
| Ferienhäuser, -wohnungen, -zentren | . | . | . | . | . | . |
| Hütten, Jugendherbergen u. Ä. | 15 682 | +3,5 | 777 | +55,1 | 29 012 | -3,8 |
| Vorsorge- und Reha-Kliniken | . | . | . | . | . | . |
| Campingplätze | . | . | . | . | . | . |
| Nordrhein-Westfalen | 23 279 062 | +5,1 | 5 271 430 | +6,5 | 51 509 458 | +3,9 |
| Hotels | 13 495 606 | +5,6 | 3 521 210 | +6,9 | 22 960 024 | +5,1 |
| Gasthöfe | 313 223 | +5,9 | 41 797 | +3,2 | 662 560 | +4,0 |
| Pensionen | 307 704 | +2,4 | 41 563 | +7,5 | 1 016 031 | +0,9 |
| Hotels garnis | 5 099 836 | +5,3 | 1 197 753 | +6,2 | 9 228 846 | +5,3 |
| Erholungs-, Ferien-, Schulungsheime | 1 479 061 | +1,1 | 48 010 | +9,0 | 4 787 155 | -0,5 |
| Ferienhäuser, -wohnungen, -zentren | 569 329 | +8,2 | 180 251 | +5,9 | 2 514 417 | +6,9 |
| Hütten, Jugendherbergen u. Ä. | 1 089 985 | +2,1 | 118 981 | +2,3 | 2 381 163 | +2,4 |
| Vorsorge- und Reha-Kliniken | 243 599 | -2,1 | 1 134 | +21,8 | 6 126 070 | -1,0 |
| Campingplätze | 680 719 | +10,3 | 120 731 | +4,1 | 1 833 192 | +10,3 |

Anmerkungen Seite 44

Noch: 3.3 Leistung der Beherbergungsstätten nach Reisegebieten und Betriebsarten

Januar bis Dezember 2017

| Reisegebiet Betriebsart | Übernachtungen | | Mittlere Aufenthaltsdauer ²⁾ | | Mittlere Auslastung der angebotenen Betten ³⁾ |
|--------------------------------------|------------------------|---------------------------|---|------------------------|--|
| | ausländischer Gäste | Veränderung ¹⁾ | aller Gäste | ausländischer Gäste | |
| Bergisches Land | 218 809 | +17,0 | 2,6 | 2,2 | 41,6 |
| Hotels | 161 122 | +18,5 | 1,8 | 2,0 | 37,6 |
| Gasthöfe | 877 | +13,6 | 2,1 | 1,9 | 19,9 |
| Pensionen | 3 042 | +31,9 | 3,2 | 7,7 | 33,8 |
| Hotels garnis | . | . | . | . | . |
| Erholungs-, Ferien-, Schulungsheime | 19 299 | +29,6 | 2,2 | 2,9 | 31,9 |
| Ferienhäuser, -wohnungen, -zentren | . | . | . | . | . |
| Hütten, Jugendherbergen u. Ä. | . | . | . | . | . |
| Vorsorge- und Reha-Kliniken | 2 638 | -5,8 | 24,6 | 71,3 | 89,6 |
| Campingplätze | 1 336 | -10,7 | 2,7 | 3,2 | . |
| Bonn und Rhein-Sieg-Kreis | 596 961 | +14,2 | 2,0 | 2,2 | 43,4 |
| Hotels | 387 828 | +15,6 | 1,7 | 2,0 | 43,5 |
| Gasthöfe | . | . | . | . | . |
| Pensionen | . | . | . | . | . |
| Hotels garnis | 152 437 | +13,1 | 2,0 | 2,6 | 46,2 |
| Erholungs-, Ferien-, Schulungsheime | 18 514 | -7,2 | 2,8 | 3,5 | 38,1 |
| Ferienhäuser, -wohnungen, -zentren | 6 542 | +189,2 | 4,6 | 20,0 | 38,3 |
| Hütten, Jugendherbergen u. Ä. | 14 152 | +18,4 | 2,2 | 2,6 | 42,4 |
| Vorsorge- und Reha-Kliniken | 1 211 | +0,6 | 34,6 | 23,7 | 93,0 |
| Campingplätze | . | . | . | . | . |
| Köln und Rhein-Erft-Kreis | 2 433 100 | +9,7 | 1,9 | 1,9 | 51,8 |
| Hotels | 1 461 764 | +13,1 | 1,7 | 1,8 | 49,8 |
| Gasthöfe | . | . | . | . | . |
| Pensionen | 43 508 | +2,5 | 3,0 | 4,0 | 62,6 |
| Hotels garnis | 736 505 | +7,0 | 1,8 | 2,0 | 52,1 |
| Erholungs-, Ferien-, Schulungsheime | 35 699 | -13,0 | 7,3 | 3,4 | 63,9 |
| Ferienhäuser, -wohnungen, -zentren | 14 568 | -14,2 | 5,5 | 9,0 | 43,8 |
| Hütten, Jugendherbergen u. Ä. | . | . | . | . | . |
| Vorsorge- und Reha-Kliniken | 1 853 | -50,3 | 41,0 | 19,1 | 93,4 |
| Campingplätze | . | . | . | . | . |
| Düsseldorf und Kreis Mettmann | 2 209 909 | +3,0 | 1,7 | 1,8 | 46,5 |
| Hotels | 1 434 779 | +2,4 | 1,6 | 1,7 | 45,9 |
| Gasthöfe | . | . | . | . | . |
| Pensionen | 1 385 | -21,0 | 2,2 | 1,8 | 16,9 |
| Hotels garnis | 740 881 | +4,0 | 1,8 | 2,0 | 48,5 |
| Erholungs-, Ferien-, Schulungsheime | . | . | . | . | . |
| Ferienhäuser, -wohnungen, -zentren | 2 113 | -0,1 | 2,1 | 2,7 | 37,2 |
| Hütten, Jugendherbergen u. Ä. | 20 822 | +1,8 | 1,9 | 2,1 | 42,8 |
| Vorsorge- und Reha-Kliniken | - | - | - | - | - |
| Campingplätze | 3 370 | -14,2 | 3,3 | 2,6 | . |
| Ruhrgebiet | 1 122 035 | +2,4 | 1,9 | 1,8 | 43,1 |
| Hotels | 739 082 | +3,0 | 1,6 | 1,8 | 41,7 |
| Gasthöfe | 3 314 | +13,9 | 2,1 | 2,6 | 25,4 |
| Pensionen | 7 032 | +86,9 | 2,8 | 6,2 | 44,0 |
| Hotels garnis | 311 993 | +1,8 | 1,7 | 1,9 | 42,6 |
| Erholungs-, Ferien-, Schulungsheime | 7 974 | -18,5 | 3,2 | 3,7 | 38,0 |
| Ferienhäuser, -wohnungen, -zentren | 2 863 | -8,8 | 8,4 | 11,7 | 35,4 |
| Hütten, Jugendherbergen u. Ä. | 36 736 | +2,0 | 2,1 | 2,0 | 35,7 |
| Vorsorge- und Reha-Kliniken | 2 502 | +2,0 | 28,7 | 64,2 | 96,5 |
| Campingplätze | 10 539 | -24,1 | 2,7 | 2,0 | . |
| Bergisches Städtedreieck | 123 620 | -10,7 | 2,3 | 1,9 | 41,2 |
| Hotels | 85 688 | -11,7 | 1,7 | 1,8 | 39,6 |
| Gasthöfe | 42 | +281,8 | 2,4 | 2,6 | 30,7 |
| Pensionen | . | . | . | . | . |
| Hotels garnis | 32 326 | -12,0 | 1,9 | 2,2 | 39,3 |
| Erholungs-, Ferien-, Schulungsheime | 3 301 | +39,9 | 4,2 | 5,7 | 38,3 |
| Ferienhäuser, -wohnungen, -zentren | . | . | . | . | . |
| Hütten, Jugendherbergen u. Ä. | 1 582 | -8,2 | 1,9 | 2,0 | 27,5 |
| Vorsorge- und Reha-Kliniken | . | . | . | . | . |
| Campingplätze | . | . | . | . | . |
| Nordrhein-Westfalen | 10 991 813 | +5,5 | 2,2 | 2,1 | 44,2 |
| Hotels | 6 499 352 | +6,0 | 1,7 | 1,8 | 42,3 |
| Gasthöfe | 118 765 | +2,8 | 2,1 | 2,8 | 26,1 |
| Pensionen | 159 215 | +5,0 | 3,3 | 3,8 | 35,4 |
| Hotels garnis | 2 491 730 | +6,2 | 1,8 | 2,1 | 45,4 |
| Erholungs-, Ferien-, Schulungsheime | 146 330 | -1,5 | 3,2 | 3,0 | 38,3 |
| Ferienhäuser, -wohnungen, -zentren | 975 881 | +5,4 | 4,4 | 5,4 | 40,6 |
| Hütten, Jugendherbergen u. Ä. | 262 008 | +2,7 | 2,2 | 2,2 | 36,2 |
| Vorsorge- und Reha-Kliniken | 21 028 | -31,7 | 25,1 | 18,5 | 85,9 |
| Campingplätze | 317 504 | +2,4 | 2,7 | 2,6 | . |

Anmerkungen Seite 44

3.4 Leistung der Beherbergungsstätten nach Reisegebieten und Herkunftsländern

Januar bis Dezember 2017

| Reisegebiet Herkunftsland (ständiger Wohnsitz) | Ankünfte | | Übernachtungen | | | Mittlere Aufenthalts- dauer ³⁾ |
|---|------------------|--------------------------------|------------------|--------------------------------|----------------------|---|
| | aller Gäste | Verän- derung ¹⁾ | aller Gäste | Verän- derung ¹⁾ | Anteil ²⁾ | |
| Eifel und Region Aachen | 1 309 946 | +5,8 | 3 071 826 | +4,5 | 100 | 2,3 |
| Bundesrepublik Deutschland | 973 968 | +5,8 | 2 225 261 | +4,7 | 72,4 | 2,3 |
| Ausland | 335 978 | +6,1 | 846 565 | +3,8 | 27,6 | 2,5 |
| Europa | 272 873 | +5,8 | 710 778 | +3,8 | 84,0 | 2,6 |
| EU-Länder | 253 906 | +5,4 | 669 320 | +3,5 | 79,1 | 2,6 |
| Belgien | 66 976 | +4,6 | 156 863 | +1,7 | 18,5 | 2,3 |
| Bulgarien | 715 | +39,9 | 1 617 | +19,0 | 0,2 | 2,3 |
| Dänemark | 3 908 | +11,5 | 5 979 | +9,8 | 0,7 | 1,5 |
| Estland | 174 | -16,3 | 289 | -13,2 | — | 1,7 |
| Finnland | 1 579 | +0,9 | 3 263 | +4,8 | 0,4 | 2,1 |
| Frankreich | 20 892 | +6,1 | 33 467 | +7,7 | 4,0 | 1,6 |
| Griechenland | 968 | +45,1 | 2 850 | +40,4 | 0,3 | 2,9 |
| Republik Irland | 1 724 | -11,7 | 2 768 | -13,9 | 0,3 | 1,6 |
| Italien | 8 852 | +14,4 | 16 182 | +15,8 | 1,9 | 1,8 |
| Kroatien | 396 | +6,5 | 1 495 | +36,0 | 0,2 | 3,8 |
| Lettland | 197 | +19,4 | 316 | +49,8 | — | 1,6 |
| Litauen | 296 | +11,3 | 673 | +44,7 | 0,1 | 2,3 |
| Luxemburg | 3 807 | +11,5 | 6 375 | -1,1 | 0,8 | 1,7 |
| Malta | 72 | -1,4 | 162 | -26,4 | — | 2,3 |
| Niederlande | 91 791 | +4,0 | 332 038 | +2,8 | 39,2 | 3,6 |
| Österreich | 6 232 | +1,2 | 12 126 | +4,7 | 1,4 | 1,9 |
| Polen | 5 516 | +2,3 | 15 910 | +0,7 | 1,9 | 2,9 |
| Portugal | 971 | +52,4 | 3 736 | +96,9 | 0,4 | 3,8 |
| Rumänien | 3 288 | +111,4 | 6 609 | +74,7 | 0,8 | 2,0 |
| Schweden | 3 034 | +3,4 | 4 439 | -1,9 | 0,5 | 1,5 |
| Slowakische Republik | 536 | +13,8 | 1 310 | +12,4 | 0,2 | 2,4 |
| Slowenien | 532 | +35,0 | 1 453 | +15,7 | 0,2 | 2,7 |
| Spanien | 4 822 | -0,4 | 9 643 | +1,3 | 1,1 | 2,0 |
| Tschechische Republik | 2 036 | +16,7 | 3 522 | +14,3 | 0,4 | 1,7 |
| Ungarn | 1 127 | -15,6 | 3 220 | -35,3 | 0,4 | 2,9 |
| Vereinigtes Königreich | 23 298 | +2,0 | 42 171 | +0,6 | 5,0 | 1,8 |
| Zypern | 167 | -37,0 | 844 | -29,3 | 0,1 | 5,1 |
| Island | 100 | -13,0 | 162 | -26,7 | — | 1,6 |
| Norwegen | 1 004 | -1,5 | 1 680 | -9,6 | 0,2 | 1,7 |
| Russland | 4 373 | +46,9 | 9 972 | +36,1 | 1,2 | 2,3 |
| Schweiz | 8 789 | +3,8 | 15 195 | -0,2 | 1,8 | 1,7 |
| Türkei | 2 330 | -6,9 | 6 168 | -2,9 | 0,7 | 2,6 |
| Ukraine | 629 | +9,6 | 1 548 | +44,3 | 0,2 | 2,5 |
| sonstige europäische Länder | 1 742 | +26,0 | 6 733 | +17,3 | 0,8 | 3,9 |
| Afrika | 1 731 | +15,2 | 6 073 | +22,2 | 0,7 | 3,5 |
| Republik Südafrika | 545 | +9,2 | 1 553 | +1,8 | 0,2 | 2,8 |
| sonstige afrikanische Länder | 1 186 | +18,1 | 4 520 | +31,2 | 0,5 | 3,8 |
| Asien | 20 707 | +1,7 | 54 157 | -5,8 | 6,4 | 2,6 |
| Arabische Golfstaaten | 4 688 | -20,1 | 14 385 | -29,4 | 1,7 | 3,1 |
| Volksrepublik China und Hongkong | 5 458 | +12,0 | 12 201 | +4,8 | 1,4 | 2,2 |
| Indien | 1 377 | +3,2 | 5 851 | +3,4 | 0,7 | 4,2 |
| Israel | 769 | -9,0 | 2 519 | -27,8 | 0,3 | 3,3 |
| Japan | 3 854 | +18,1 | 6 764 | +42,4 | 0,8 | 1,8 |
| Südkorea | 1 011 | -14,2 | 2 340 | +1,5 | 0,3 | 2,3 |
| Taiwan | 1 047 | +44,2 | 1 743 | -9,0 | 0,2 | 1,7 |
| sonstige asiatische Länder | 2 503 | +10,4 | 8 354 | +13,4 | 1,0 | 3,3 |
| Amerika | 17 526 | +14,3 | 36 867 | +14,1 | 4,4 | 2,1 |
| Kanada | 1 629 | +30,1 | 3 118 | +8,3 | 0,4 | 1,9 |
| USA | 12 867 | +9,1 | 25 513 | +8,6 | 3,0 | 2,0 |
| sonstige nordamerikanische Länder | 128 | -20,5 | 330 | -13,2 | — | 2,6 |
| Mittelamerika und Karibik | 444 | +12,7 | 942 | +9,7 | 0,1 | 2,1 |
| Brasilien | 1 359 | +56,6 | 4 109 | +65,8 | 0,5 | 3,0 |
| sonstige südamerikanische Länder | 1 099 | +26,9 | 2 855 | +28,8 | 0,3 | 2,6 |
| Australien | 1 083 | +22,0 | 2 852 | +24,9 | 0,3 | 2,6 |
| Neuseeland und Ozeanien | 339 | +13,4 | 646 | +2,9 | 0,1 | 1,9 |
| Ohne Angabe | 21 719 | +7,5 | 35 192 | +5,8 | 4,2 | 1,6 |

1) Veränderung gegenüber dem Vorjahreszeitraum in % – 2) Bei Übernachtungen von Gästen aus der Bundesrepublik Deutschland und dem Ausland: Anteil an allen Übernachtungen im Bundesgebiet; sonst: Anteil an allen Übernachtungen am Ausland zusammen. – 3) mittlere Aufenthaltsdauer in Tagen = Übernachtungen / Ankünfte

Noch: 3.4 Leistung der Beherbergungsstätten nach Reisegebieten und Herkunftsländern

Januar bis Dezember 2017

| Reisegebiet Herkunftsland (ständiger Wohnsitz) | Ankünfte | | Übernachtungen | | | Mittlere Aufenthalts- dauer ³⁾ |
|---|------------------|--------------------------------|------------------|--------------------------------|----------------------|---|
| | aller Gäste | Verän- derung ¹⁾ | aller Gäste | Verän- derung ¹⁾ | Anteil ²⁾ | |
| Niederrhein | 2 184 658 | +3,5 | 4 433 711 | +1,6 | 100 | 2,0 |
| Bundesrepublik Deutschland | 1 731 411 | +4,8 | 3 568 780 | +2,5 | 80,5 | 2,1 |
| Ausland | 453 247 | -1,2 | 864 931 | -1,9 | 19,5 | 1,9 |
| Europa | 368 201 | -0,9 | 682 919 | -0,8 | 79,0 | 1,9 |
| EU-Länder | 329 545 | -1,3 | 613 755 | -0,7 | 71,0 | 1,9 |
| Belgien | 35 967 | -1,8 | 65 882 | -0,5 | 7,6 | 1,8 |
| Bulgarien | 1 560 | +14,1 | 3 414 | -1,4 | 0,4 | 2,2 |
| Dänemark | 7 672 | +1,4 | 12 880 | -4,6 | 1,5 | 1,7 |
| Estland | 1 213 | -10,6 | 1 771 | -29,2 | 0,2 | 1,5 |
| Finnland | 2 770 | +3,6 | 4 506 | -1,1 | 0,5 | 1,6 |
| Frankreich | 23 934 | +8,0 | 40 106 | +7,1 | 4,6 | 1,7 |
| Griechenland | 2 142 | +16,8 | 5 003 | +13,4 | 0,6 | 2,3 |
| Republik Irland | 1 613 | -0,2 | 2 960 | +6,9 | 0,3 | 1,8 |
| Italien | 18 639 | -5,9 | 36 034 | -9,7 | 4,2 | 1,9 |
| Kroatien | 838 | +2,7 | 2 721 | +25,8 | 0,3 | 3,2 |
| Lettland | 570 | +14,0 | 1 203 | +39,9 | 0,1 | 2,1 |
| Litauen | 935 | +13,6 | 1 708 | +0,1 | 0,2 | 1,8 |
| Luxemburg | 2 863 | +8,6 | 4 774 | +21,2 | 0,6 | 1,7 |
| Malta | 213 | +15,8 | 339 | -1,2 | - | 1,6 |
| Niederlande | 136 124 | -0,3 | 232 373 | +0,7 | 26,9 | 1,7 |
| Österreich | 14 091 | -1,5 | 26 582 | -4,8 | 3,1 | 1,9 |
| Polen | 16 271 | +3,9 | 43 491 | +8,4 | 5,0 | 2,7 |
| Portugal | 1 967 | -10,6 | 5 182 | -0,2 | 0,6 | 2,6 |
| Rumänien | 3 921 | +8,3 | 13 050 | +10,0 | 1,5 | 3,3 |
| Schweden | 5 117 | -0,9 | 8 188 | -10,9 | 0,9 | 1,6 |
| Slowakische Republik | 1 864 | -11,5 | 5 063 | -3,9 | 0,6 | 2,7 |
| Slowenien | 993 | +0,7 | 3 193 | +42,5 | 0,4 | 3,2 |
| Spanien | 10 976 | -9,9 | 20 857 | -4,9 | 2,4 | 1,9 |
| Tschechische Republik | 4 704 | -8,7 | 10 873 | -17,0 | 1,3 | 2,3 |
| Ungarn | 3 009 | -0,4 | 9 854 | +31,8 | 1,1 | 3,3 |
| Vereinigtes Königreich | 29 295 | -10,5 | 51 213 | -12,8 | 5,9 | 1,7 |
| Zypern | 284 | +71,1 | 535 | +54,2 | 0,1 | 1,9 |
| Island | 371 | +44,4 | 506 | +34,6 | 0,1 | 1,4 |
| Norwegen | 2 884 | +3,7 | 4 700 | -2,6 | 0,5 | 1,6 |
| Russland | 5 027 | +18,8 | 10 565 | +10,4 | 1,2 | 2,1 |
| Schweiz | 16 017 | -4,9 | 27 686 | -8,0 | 3,2 | 1,7 |
| Türkei | 6 810 | +3,7 | 12 669 | -2,8 | 1,5 | 1,9 |
| Ukraine | 1 444 | +21,3 | 2 884 | +22,5 | 0,3 | 2,0 |
| sonstige europäische Länder | 6 103 | +3,3 | 10 154 | -0,2 | 1,2 | 1,7 |
| Afrika | 2 667 | +28,1 | 5 912 | +31,4 | 0,7 | 2,2 |
| Republik Südafrika | 713 | +44,3 | 1 410 | +34,7 | 0,2 | 2,0 |
| sonstige afrikanische Länder | 1 954 | +23,0 | 4 502 | +30,5 | 0,5 | 2,3 |
| Asien | 27 141 | -2,5 | 67 159 | -10,0 | 7,8 | 2,5 |
| Arabische Golfstaaten | 3 076 | -5,5 | 11 354 | -22,5 | 1,3 | 3,7 |
| Volksrepublik China und Hongkong | 11 619 | -3,3 | 24 579 | -5,0 | 2,8 | 2,1 |
| Indien | 1 934 | -15,3 | 8 321 | +1,2 | 1,0 | 4,3 |
| Israel | 1 377 | -13,5 | 3 246 | -34,9 | 0,4 | 2,4 |
| Japan | 2 881 | +4,6 | 5 601 | -21,1 | 0,6 | 1,9 |
| Südkorea | 1 131 | +24,1 | 2 587 | +33,8 | 0,3 | 2,3 |
| Taiwan | 576 | -10,0 | 1 324 | -24,8 | 0,2 | 2,3 |
| sonstige asiatische Länder | 4 547 | +3,5 | 10 147 | +0,5 | 1,2 | 2,2 |
| Amerika | 21 001 | -2,0 | 41 227 | -4,2 | 4,8 | 2,0 |
| Kanada | 1 840 | +9,3 | 3 798 | +0,4 | 0,4 | 2,1 |
| USA | 15 840 | -3,1 | 30 767 | -2,8 | 3,6 | 1,9 |
| sonstige nordamerikanische Länder | 199 | +201,5 | 376 | +60,0 | - | 1,9 |
| Mittelamerika und Karibik | 768 | -17,9 | 1 469 | -14,8 | 0,2 | 1,9 |
| Brasilien | 1 176 | -2,7 | 2 367 | -20,9 | 0,3 | 2,0 |
| sonstige südamerikanische Länder | 1 178 | -0,6 | 2 450 | -7,0 | 0,3 | 2,1 |
| Australien | 1 476 | +40,6 | 2 691 | +27,8 | 0,3 | 1,8 |
| Neuseeland und Ozeanien | 241 | -15,1 | 476 | -13,3 | 0,1 | 2,0 |
| Ohne Angabe | 32 520 | -6,2 | 64 547 | -5,6 | 7,5 | 2,0 |

Anmerkungen Seite 66

Noch: 3.4 Leistung der Beherbergungsstätten nach Reisegebieten und Herkunftsländern

Januar bis Dezember 2017

| Reisegebiet Herkunftsland (ständiger Wohnsitz) | Ankünfte | | Übernachtungen | | | Mittlere Aufenthalts- dauer ³⁾ |
|---|------------------|--------------------------------|------------------|--------------------------------|----------------------|---|
| | aller Gäste | Verän- derung ¹⁾ | aller Gäste | Verän- derung ¹⁾ | Anteil ²⁾ | |
| Münsterland | 1 745 594 | +4,5 | 4 000 494 | +3,6 | 100 | 2,3 |
| Bundesrepublik Deutschland | 1 541 810 | +3,0 | 3 550 376 | +2,5 | 88,7 | 2,3 |
| Ausland | 203 784 | +17,0 | 450 118 | +13,5 | 11,3 | 2,2 |
| Europa | 166 538 | +12,3 | 374 982 | +10,9 | 83,3 | 2,3 |
| EU-Länder | 147 212 | +13,4 | 334 473 | +12,4 | 74,3 | 2,3 |
| Belgien | 9 459 | +17,1 | 18 695 | +16,3 | 4,2 | 2,0 |
| Bulgarien | 675 | +11,0 | 4 626 | -16,0 | 1,0 | 6,9 |
| Dänemark | 8 922 | +5,4 | 13 571 | +12,7 | 3,0 | 1,5 |
| Estland | 213 | +29,9 | 340 | +22,7 | 0,1 | 1,6 |
| Finnland | 1 284 | +14,3 | 1 980 | +15,0 | 0,4 | 1,5 |
| Frankreich | 8 723 | +13,8 | 14 800 | +16,3 | 3,3 | 1,7 |
| Griechenland | 609 | +23,8 | 1 229 | +5,0 | 0,3 | 2,0 |
| Republik Irland | 749 | +51,3 | 1 532 | +50,8 | 0,3 | 2,0 |
| Italien | 5 559 | +10,9 | 11 518 | -2,4 | 2,6 | 2,1 |
| Kroatien | 602 | +58,4 | 7 872 | +47,5 | 1,7 | 13,1 |
| Lettland | 267 | +17,6 | 661 | +58,1 | 0,1 | 2,5 |
| Litauen | 653 | +79,4 | 1 949 | +109,8 | 0,4 | 3,0 |
| Luxemburg | 1 817 | +14,7 | 3 039 | +18,7 | 0,7 | 1,7 |
| Malta | 37 | -2,6 | 106 | +39,5 | - | 2,9 |
| Niederlande | 63 685 | +10,9 | 128 594 | +7,4 | 28,6 | 2,0 |
| Österreich | 7 489 | +22,2 | 16 803 | +33,3 | 3,7 | 2,2 |
| Polen | 8 898 | +20,1 | 38 487 | +6,7 | 8,6 | 4,3 |
| Portugal | 844 | +20,1 | 1 897 | +14,1 | 0,4 | 2,2 |
| Rumänien | 1 516 | +51,0 | 13 863 | +60,1 | 3,1 | 9,1 |
| Schweden | 6 562 | +17,8 | 9 231 | +12,9 | 2,1 | 1,4 |
| Slowakische Republik | 603 | +2,6 | 5 203 | +24,6 | 1,2 | 8,6 |
| Slowenien | 536 | +41,4 | 2 262 | +28,4 | 0,5 | 4,2 |
| Spanien | 3 809 | +11,3 | 8 481 | +17,7 | 1,9 | 2,2 |
| Tschechische Republik | 1 986 | +11,3 | 5 525 | +25,4 | 1,2 | 2,8 |
| Ungarn | 1 063 | +0,1 | 3 456 | -9,8 | 0,8 | 3,3 |
| Vereinigtes Königreich | 10 634 | +10,4 | 18 712 | +7,0 | 4,2 | 1,8 |
| Zypern | 18 | -25,0 | 41 | -22,6 | - | 2,3 |
| Island | 87 | -13,9 | 145 | -20,8 | - | 1,7 |
| Norwegen | 2 767 | +19,1 | 4 164 | +13,6 | 0,9 | 1,5 |
| Russland | 2 369 | +8,6 | 5 637 | -6,3 | 1,3 | 2,4 |
| Schweiz | 9 108 | +23,4 | 16 985 | +19,6 | 3,8 | 1,9 |
| Türkei | 1 227 | +6,1 | 2 650 | +12,3 | 0,6 | 2,2 |
| Ukraine | 764 | +21,7 | 2 036 | +6,7 | 0,5 | 2,7 |
| sonstige europäische Länder | 3 004 | -36,5 | 8 892 | -27,3 | 2,0 | 3,0 |
| Afrika | 831 | +25,5 | 2 177 | +9,1 | 0,5 | 2,6 |
| Republik Südafrika | 300 | +31,0 | 636 | -4,6 | 0,1 | 2,1 |
| sonstige afrikanische Länder | 531 | +22,6 | 1 541 | +16,0 | 0,3 | 2,9 |
| Asien | 9 679 | +70,2 | 22 469 | +47,2 | 5,0 | 2,3 |
| Arabische Golfstaaten | 854 | +27,1 | 2 131 | +9,3 | 0,5 | 2,5 |
| Volksrepublik China und Hongkong | 2 642 | +39,0 | 6 064 | +17,0 | 1,3 | 2,3 |
| Indien | 567 | +52,8 | 1 620 | +47,1 | 0,4 | 2,9 |
| Israel | 448 | +12,3 | 1 022 | +11,8 | 0,2 | 2,3 |
| Japan | 2 100 | +123,4 | 4 233 | +96,0 | 0,9 | 2,0 |
| Südkorea | 1 047 | +271,3 | 2 139 | +210,4 | 0,5 | 2,0 |
| Taiwan | 449 | +159,5 | 977 | +169,1 | 0,2 | 2,2 |
| sonstige asiatische Länder | 1 572 | +65,8 | 4 283 | +47,3 | 1,0 | 2,7 |
| Amerika | 10 167 | +41,3 | 22 194 | +26,7 | 4,9 | 2,2 |
| Kanada | 862 | +33,9 | 2 007 | +30,9 | 0,4 | 2,3 |
| USA | 7 549 | +40,7 | 15 742 | +25,2 | 3,5 | 2,1 |
| sonstige nordamerikanische Länder | 51 | +121,7 | 99 | +6,5 | - | 1,9 |
| Mittelamerika und Karibik | 205 | +6,2 | 597 | +30,3 | 0,1 | 2,9 |
| Brasilien | 733 | +35,5 | 2 252 | +30,3 | 0,5 | 3,1 |
| sonstige südamerikanische Länder | 767 | +78,8 | 1 497 | +32,1 | 0,3 | 2,0 |
| Australien | 1 016 | +71,6 | 2 475 | +61,8 | 0,5 | 2,4 |
| Neuseeland und Ozeanien | 229 | +42,2 | 523 | +36,2 | 0,1 | 2,3 |
| Ohne Angabe | 15 324 | +33,3 | 25 298 | +15,6 | 5,6 | 1,7 |

Noch: 3.4 Leistung der Beherbergungsstätten nach Reisegebieten und Herkunftsländern

Januar bis Dezember 2017

| Reisegebiet Herkunftsland (ständiger Wohnsitz) | Ankünfte | | Übernachtungen | | | Mittlere Aufenthalts- dauer ³⁾ |
|---|------------------|--------------------------------|------------------|--------------------------------|----------------------|---|
| | aller Gäste | Verän- derung ¹⁾ | aller Gäste | Verän- derung ¹⁾ | Anteil ²⁾ | |
| Teutoburger Wald | 2 102 930 | +5,0 | 6 866 807 | +2,6 | 100 | 3,3 |
| Bundesrepublik Deutschland | 1 850 775 | +4,1 | 6 253 797 | +2,2 | 91,1 | 3,4 |
| Ausland | 252 155 | +11,5 | 613 010 | +6,2 | 8,9 | 2,4 |
| Europa | 193 375 | +9,5 | 473 449 | +4,8 | 77,2 | 2,4 |
| EU-Länder | 168 000 | +9,9 | 408 290 | +3,7 | 66,6 | 2,4 |
| Belgien | 10 418 | +11,9 | 19 788 | +18,6 | 3,2 | 1,9 |
| Bulgarien | 725 | +2,8 | 2 148 | -6,1 | 0,4 | 3,0 |
| Dänemark | 7 048 | -0,5 | 14 696 | +4,4 | 2,4 | 2,1 |
| Estland | 429 | +41,1 | 1 056 | +90,6 | 0,2 | 2,5 |
| Finnland | 1 406 | -6,1 | 2 500 | -3,1 | 0,4 | 1,8 |
| Frankreich | 11 380 | +2,3 | 21 727 | +4,2 | 3,5 | 1,9 |
| Griechenland | 807 | +1,3 | 2 712 | +23,7 | 0,4 | 3,4 |
| Republik Irland | 1 097 | +54,9 | 2 644 | +62,2 | 0,4 | 2,4 |
| Italien | 6 853 | -0,2 | 14 412 | +2,5 | 2,4 | 2,1 |
| Kroatien | 651 | +80,8 | 4 083 | +258,5 | 0,7 | 6,3 |
| Lettland | 702 | +60,3 | 1 215 | +59,0 | 0,2 | 1,7 |
| Litauen | 991 | -25,6 | 2 499 | -11,2 | 0,4 | 2,5 |
| Luxemburg | 1 191 | +17,0 | 2 036 | +17,2 | 0,3 | 1,7 |
| Malta | 61 | -42,5 | 217 | +5,9 | - | 3,6 |
| Niederlande | 63 964 | +18,1 | 140 558 | -8,6 | 22,9 | 2,2 |
| Österreich | 9 051 | +1,5 | 19 306 | -4,2 | 3,1 | 2,1 |
| Polen | 13 250 | +6,9 | 43 698 | +19,0 | 7,1 | 3,3 |
| Portugal | 1 179 | +13,1 | 4 261 | +9,3 | 0,7 | 3,6 |
| Rumänien | 2 444 | +16,6 | 25 034 | +11,6 | 4,1 | 10,2 |
| Schweden | 4 100 | +9,9 | 6 922 | +7,8 | 1,1 | 1,7 |
| Slowakische Republik | 1 058 | +27,6 | 6 541 | +91,8 | 1,1 | 6,2 |
| Slowenien | 772 | +17,7 | 2 245 | +11,5 | 0,4 | 2,9 |
| Spanien | 6 014 | +32,1 | 14 537 | +35,0 | 2,4 | 2,4 |
| Tschechische Republik | 4 899 | -2,1 | 13 114 | +0,9 | 2,1 | 2,7 |
| Ungarn | 1 944 | +15,7 | 5 049 | +21,8 | 0,8 | 2,6 |
| Vereinigtes Königreich | 15 502 | -3,7 | 35 165 | -0,9 | 5,7 | 2,3 |
| Zypern | 64 | +14,3 | 127 | -3,8 | - | 2,0 |
| Island | 185 | -31,7 | 422 | -23,8 | 0,1 | 2,3 |
| Norwegen | 1 782 | +12,4 | 3 336 | +4,4 | 0,5 | 1,9 |
| Russland | 3 955 | +26,8 | 12 661 | +28,9 | 2,1 | 3,2 |
| Schweiz | 9 290 | -4,7 | 18 528 | -1,9 | 3,0 | 2,0 |
| Türkei | 2 308 | +10,3 | 6 434 | +23,1 | 1,0 | 2,8 |
| Ukraine | 1 087 | +24,8 | 3 123 | +13,0 | 0,5 | 2,9 |
| sonstige europäische Länder | 6 768 | +12,8 | 20 655 | +18,0 | 3,4 | 3,1 |
| Afrika | 1 094 | +17,5 | 4 839 | +19,3 | 0,8 | 4,4 |
| Republik Südafrika | 432 | +34,2 | 1 465 | +45,8 | 0,2 | 3,4 |
| sonstige afrikanische Länder | 662 | +8,7 | 3 374 | +10,6 | 0,6 | 5,1 |
| Asien | 12 451 | +17,8 | 44 666 | -5,0 | 7,3 | 3,6 |
| Arabische Golfstaaten | 1 112 | +12,9 | 7 456 | -48,3 | 1,2 | 6,7 |
| Volksrepublik China und Hongkong | 5 184 | +34,3 | 16 916 | +28,9 | 2,8 | 3,3 |
| Indien | 1 014 | +6,6 | 4 806 | +44,8 | 0,8 | 4,7 |
| Israel | 621 | +38,6 | 1 470 | +44,7 | 0,2 | 2,4 |
| Japan | 1 721 | -4,6 | 4 864 | +2,7 | 0,8 | 2,8 |
| Südkorea | 546 | +11,4 | 2 472 | +105,1 | 0,4 | 4,5 |
| Taiwan | 284 | -6,6 | 628 | -9,4 | 0,1 | 2,2 |
| sonstige asiatische Länder | 1 969 | +14,1 | 6 054 | -28,8 | 1,0 | 3,1 |
| Amerika | 10 477 | +10,5 | 30 390 | +19,7 | 5,0 | 2,9 |
| Kanada | 1 005 | +23,2 | 2 679 | +30,6 | 0,4 | 2,7 |
| USA | 6 974 | +4,7 | 18 933 | +6,6 | 3,1 | 2,7 |
| sonstige nordamerikanische Länder | 129 | +74,3 | 334 | +44,0 | 0,1 | 2,6 |
| Mittelamerika und Karibik | 450 | +4,9 | 1 920 | +55,5 | 0,3 | 4,3 |
| Brasilien | 791 | +25,4 | 2 612 | +38,1 | 0,4 | 3,3 |
| sonstige südamerikanische Länder | 1 128 | +29,7 | 3 912 | +75,7 | 0,6 | 3,5 |
| Australien | 937 | +15,1 | 2 374 | +10,9 | 0,4 | 2,5 |
| Neuseeland und Ozeanien | 263 | +54,7 | 619 | +48,4 | 0,1 | 2,4 |
| Ohne Angabe | 33 558 | +21,7 | 56 673 | +22,8 | 9,2 | 1,7 |

Anmerkungen Seite 66

Noch: 3.4 Leistung der Beherbergungsstätten nach Reisegebieten und Herkunftsländern

Januar bis Dezember 2017

| Reisegebiet Herkunftsland (ständiger Wohnsitz) | Ankünfte | | Übernachtungen | | | Mittlere Aufenthalts- dauer ³⁾ |
|---|------------------|--------------------------------|------------------|--------------------------------|----------------------|---|
| | aller Gäste | Verän- derung ¹⁾ | aller Gäste | Verän- derung ¹⁾ | Anteil ²⁾ | |
| Sauerland | 2 199 129 | +6,0 | 6 813 087 | +4,8 | 100 | 3,1 |
| Bundesrepublik Deutschland | 1 755 712 | +6,4 | 5 424 496 | +4,7 | 79,6 | 3,1 |
| Ausland | 443 417 | +4,3 | 1 388 591 | +5,4 | 20,4 | 3,1 |
| Europa | 415 412 | +2,7 | 1 321 801 | +4,3 | 95,2 | 3,2 |
| EU-Länder | 402 947 | +2,8 | 1 284 971 | +4,1 | 92,5 | 3,2 |
| Belgien | 41 721 | -0,9 | 126 645 | -3,8 | 9,1 | 3,0 |
| Bulgarien | 588 | -30,5 | 2 203 | -30,1 | 0,2 | 3,7 |
| Dänemark | 6 400 | +4,5 | 18 652 | -2,1 | 1,3 | 2,9 |
| Estland | 136 | +23,6 | 216 | +30,9 | - | 1,6 |
| Finnland | 547 | +22,6 | 1 327 | +49,8 | 0,1 | 2,4 |
| Frankreich | 5 874 | +1,5 | 12 534 | +2,6 | 0,9 | 2,1 |
| Griechenland | 201 | -25,3 | 498 | -27,3 | - | 2,5 |
| Republik Irland | 344 | +0,6 | 733 | -23,7 | 0,1 | 2,1 |
| Italien | 4 507 | +6,7 | 10 861 | -2,9 | 0,8 | 2,4 |
| Kroatien | 205 | +35,8 | 541 | +58,2 | - | 2,6 |
| Lettland | 254 | +16,5 | 847 | +21,7 | 0,1 | 3,3 |
| Litauen | 731 | +227,8 | 4 489 | x | 0,3 | 6,1 |
| Luxemburg | 859 | +14,2 | 2 344 | +26,4 | 0,2 | 2,7 |
| Malta | 40 | +11,1 | 104 | -20,6 | - | 2,6 |
| Niederlande | 310 302 | +3,3 | 1 010 728 | +5,4 | 72,8 | 3,3 |
| Österreich | 5 914 | +3,9 | 13 730 | +9,9 | 1,0 | 2,3 |
| Polen | 5 764 | +8,9 | 19 858 | +19,8 | 1,4 | 3,4 |
| Portugal | 511 | -69,9 | 2 005 | -77,0 | 0,1 | 3,9 |
| Rumänien | 1 722 | -0,5 | 6 351 | -14,1 | 0,5 | 3,7 |
| Schweden | 1 485 | -3,6 | 2 561 | -4,3 | 0,2 | 1,7 |
| Slowakische Republik | 757 | +3,4 | 4 409 | +17,3 | 0,3 | 5,8 |
| Slowenien | 448 | -8,2 | 1 471 | -18,6 | 0,1 | 3,3 |
| Spanien | 2 290 | +22,9 | 5 012 | +25,4 | 0,4 | 2,2 |
| Tschechische Republik | 3 087 | -0,6 | 7 654 | -17,8 | 0,6 | 2,5 |
| Ungarn | 1 482 | +32,7 | 9 411 | +102,8 | 0,7 | 6,4 |
| Vereinigtes Königreich | 6 760 | -2,0 | 19 224 | +0,2 | 1,4 | 2,8 |
| Zypern | 18 | +12,5 | 563 | -42,2 | - | 31,3 |
| Island | 43 | -24,6 | 109 | +0,9 | - | 2,5 |
| Norwegen | 781 | +18,9 | 1 741 | +41,4 | 0,1 | 2,2 |
| Russland | 1 236 | +4,0 | 3 810 | +15,0 | 0,3 | 3,1 |
| Schweiz | 5 243 | +7,6 | 12 381 | +17,9 | 0,9 | 2,4 |
| Türkei | 953 | -17,3 | 3 159 | +47,8 | 0,2 | 3,3 |
| Ukraine | 389 | +35,1 | 802 | +15,1 | 0,1 | 2,1 |
| sonstige europäische Länder | 3 820 | -5,3 | 14 828 | -3,3 | 1,1 | 3,9 |
| Afrika | 467 | -8,1 | 1 264 | -27,1 | 0,1 | 2,7 |
| Republik Südafrika | 100 | -45,1 | 273 | -46,8 | - | 2,7 |
| sonstige afrikanische Länder | 367 | +12,6 | 991 | -18,8 | 0,1 | 2,7 |
| Asien | 5 805 | +19,2 | 19 554 | +29,8 | 1,4 | 3,4 |
| Arabische Golfstaaten | 456 | -16,2 | 1 448 | +14,4 | 0,1 | 3,2 |
| Volksrepublik China und Hongkong | 2 475 | +35,2 | 8 617 | +71,2 | 0,6 | 3,5 |
| Indien | 617 | +18,2 | 2 974 | -3,2 | 0,2 | 4,8 |
| Israel | 179 | +1,1 | 405 | +10,1 | - | 2,3 |
| Japan | 764 | +15,4 | 1 635 | +23,0 | 0,1 | 2,1 |
| Südkorea | 230 | -11,2 | 900 | +44,2 | 0,1 | 3,9 |
| Taiwan | 262 | +69,0 | 428 | +25,1 | - | 1,6 |
| sonstige asiatische Länder | 822 | +13,7 | 3 147 | +3,7 | 0,2 | 3,8 |
| Amerika | 4 762 | +8,6 | 13 824 | +15,5 | 1,0 | 2,9 |
| Kanada | 557 | -6,7 | 1 730 | -6,7 | 0,1 | 3,1 |
| USA | 3 211 | +11,7 | 8 731 | +26,2 | 0,6 | 2,7 |
| sonstige nordamerikanische Länder | 169 | +164,1 | 693 | +85,3 | - | 4,1 |
| Mittelamerika und Karibik | 375 | +9,0 | 1 383 | +0,3 | 0,1 | 3,7 |
| Brasilien | 247 | -23,8 | 646 | -31,7 | - | 2,6 |
| sonstige südamerikanische Länder | 203 | +11,5 | 641 | +27,9 | - | 3,2 |
| Australien | 305 | +9,7 | 666 | +6,6 | - | 2,2 |
| Neuseeland und Ozeanien | 88 | +66,0 | 197 | +77,5 | - | 2,2 |
| Ohne Angabe | 16 578 | +57,5 | 31 285 | +56,2 | 2,3 | 1,9 |

Noch: 3.4 Leistung der Beherbergungsstätten nach Reisegebieten und Herkunftsländern

Januar bis Dezember 2017

| Reisegebiet Herkunftsland (ständiger Wohnsitz) | Ankünfte | | Übernachtungen | | | Mittlere Aufenthalts- dauer ³⁾ |
|---|----------------|--------------------------------|----------------|--------------------------------|----------------------|---|
| | aller Gäste | Verän- derung ¹⁾ | aller Gäste | Verän- derung ¹⁾ | Anteil ²⁾ | |
| Siegerland-Wittgenstein | 256 409 | +6,0 | 808 561 | +1,4 | 100 | 3,2 |
| Bundesrepublik Deutschland | 203 309 | +6,1 | 684 397 | +1,3 | 84,6 | 3,4 |
| Ausland | 53 100 | +5,3 | 124 164 | +1,8 | 15,4 | 2,3 |
| Europa | 36 342 | +1,7 | 86 255 | -3,2 | 69,5 | 2,4 |
| EU-Länder | 32 890 | -0,2 | 79 567 | -4,8 | 64,1 | 2,4 |
| Belgien | 1 844 | -0,4 | 3 556 | -11,0 | 2,9 | 1,9 |
| Bulgarien | 88 | +39,7 | 240 | +135,3 | 0,2 | 2,7 |
| Dänemark | 603 | +7,5 | 1 018 | -0,8 | 0,8 | 1,7 |
| Estland | 16 | -92,9 | 23 | -94,7 | - | 1,4 |
| Finnland | 232 | +2,7 | 381 | -17,0 | 0,3 | 1,6 |
| Frankreich | 1 617 | +11,6 | 2 638 | +7,4 | 2,1 | 1,6 |
| Griechenland | 126 | +4,1 | 218 | -19,3 | 0,2 | 1,7 |
| Republik Irland | 100 | +37,0 | 243 | +19,1 | 0,2 | 2,4 |
| Italien | 1 121 | -0,3 | 2 070 | +5,0 | 1,7 | 1,8 |
| Kroatien | 91 | +16,7 | 139 | +16,8 | 0,1 | 1,5 |
| Lettland | 44 | +18,9 | 132 | +3,9 | 0,1 | 3,0 |
| Litauen | 78 | -18,8 | 141 | -31,2 | 0,1 | 1,8 |
| Luxemburg | 130 | -22,2 | 244 | -25,2 | 0,2 | 1,9 |
| Malta | 4 | - | 6 | +20,0 | - | 1,5 |
| Niederlande | 18 617 | -7,5 | 50 577 | -9,1 | 40,7 | 2,7 |
| Österreich | 1 644 | +1,7 | 3 276 | -13,9 | 2,6 | 2,0 |
| Polen | 1 714 | +50,4 | 3 689 | +22,0 | 3,0 | 2,2 |
| Portugal | 92 | +22,7 | 173 | -2,8 | 0,1 | 1,9 |
| Rumänien | 381 | - | 881 | -34,6 | 0,7 | 2,3 |
| Schweden | 514 | +30,8 | 755 | +8,0 | 0,6 | 1,5 |
| Slowakische Republik | 151 | -28,1 | 284 | -39,1 | 0,2 | 1,9 |
| Slowenien | 171 | +48,7 | 372 | +89,8 | 0,3 | 2,2 |
| Spanien | 550 | +38,5 | 1 213 | +48,5 | 1,0 | 2,2 |
| Tschechische Republik | 1 146 | +70,3 | 2 989 | +125,4 | 2,4 | 2,6 |
| Ungarn | 220 | -2,2 | 606 | -15,1 | 0,5 | 2,8 |
| Vereinigtes Königreich | 1 594 | +4,5 | 3 700 | +3,2 | 3,0 | 2,3 |
| Zypern | 2 | -66,7 | 3 | -85,0 | - | 1,5 |
| Island | 12 | -20,0 | 20 | -4,8 | - | 1,7 |
| Norwegen | 263 | +40,6 | 593 | +30,9 | 0,5 | 2,3 |
| Russland | 593 | +62,5 | 1 204 | +36,7 | 1,0 | 2,0 |
| Schweiz | 1 769 | +9,9 | 3 330 | +14,8 | 2,7 | 1,9 |
| Türkei | 371 | +23,7 | 699 | -4,6 | 0,6 | 1,9 |
| Ukraine | 206 | +70,2 | 416 | +72,6 | 0,3 | 2,0 |
| sonstige europäische Länder | 238 | +24,0 | 426 | +37,4 | 0,3 | 1,8 |
| Afrika | 276 | -8,9 | 832 | -37,8 | 0,7 | 3,0 |
| Republik Südafrika | 91 | -23,5 | 228 | -23,0 | 0,2 | 2,5 |
| sonstige afrikanische Länder | 185 | +0,5 | 604 | -42,0 | 0,5 | 3,3 |
| Asien | 2 710 | +39,4 | 6 825 | +36,2 | 5,5 | 2,5 |
| Arabische Golfstaaten | 126 | -15,4 | 281 | -19,0 | 0,2 | 2,2 |
| Volksrepublik China und Hongkong | 1 130 | +43,2 | 2 924 | +50,5 | 2,4 | 2,6 |
| Indien | 238 | +10,2 | 820 | -1,8 | 0,7 | 3,4 |
| Israel | 92 | +53,3 | 199 | +54,3 | 0,2 | 2,2 |
| Japan | 487 | +52,2 | 1 099 | +39,5 | 0,9 | 2,3 |
| Südkorea | 235 | +108,0 | 628 | +107,9 | 0,5 | 2,7 |
| Taiwan | 29 | -25,6 | 57 | -60,7 | - | 2,0 |
| sonstige asiatische Länder | 373 | +44,6 | 817 | +56,5 | 0,7 | 2,2 |
| Amerika | 1 747 | +11,8 | 3 861 | -23,1 | 3,1 | 2,2 |
| Kanada | 129 | -19,9 | 350 | -14,4 | 0,3 | 2,7 |
| USA | 1 292 | +20,7 | 2 725 | -23,9 | 2,2 | 2,1 |
| sonstige nordamerikanische Länder | 100 | x | 115 | x | 0,1 | 1,2 |
| Mittelamerika und Karibik | 52 | -49,5 | 183 | -60,3 | 0,1 | 3,5 |
| Brasilien | 97 | -14,9 | 285 | -12,3 | 0,2 | 2,9 |
| sonstige südamerikanische Länder | 77 | -27,4 | 203 | -10,2 | 0,2 | 2,6 |
| Australien | 120 | +41,2 | 279 | -41,4 | 0,2 | 2,3 |
| Neuseeland und Ozeanien | 38 | +81,0 | 157 | +227,1 | 0,1 | 4,1 |
| Ohne Angabe | 11 867 | +10,1 | 25 955 | +23,6 | 20,9 | 2,2 |

Anmerkungen Seite 66

Noch: 3.4 Leistung der Beherbergungsstätten nach Reisegebieten und Herkunftsländern

Januar bis Dezember 2017

| Reisegebiet Herkunftsland (ständiger Wohnsitz) | Ankünfte | | Übernachtungen | | | Mittlere Aufenthalts- dauer ³⁾ |
|---|----------------|--------------------------------|------------------|--------------------------------|----------------------|---|
| | aller Gäste | Verän- derung ¹⁾ | aller Gäste | Verän- derung ¹⁾ | Anteil ²⁾ | |
| Bergisches Land | 647 788 | +4,4 | 1 658 445 | +3,4 | 100 | 2,6 |
| Bundesrepublik Deutschland | 549 348 | +2,7 | 1 439 636 | +1,6 | 86,8 | 2,6 |
| Ausland | 98 440 | +14,8 | 218 809 | +17,0 | 13,2 | 2,2 |
| Europa | 68 523 | +11,1 | 151 791 | +15,6 | 69,4 | 2,2 |
| EU-Länder | 59 177 | +9,3 | 132 389 | +14,1 | 60,5 | 2,2 |
| Belgien | 6 012 | -5,7 | 11 830 | -3,1 | 5,4 | 2,0 |
| Bulgarien | 386 | +29,1 | 2 000 | +79,5 | 0,9 | 5,2 |
| Dänemark | 1 518 | +11,0 | 3 141 | +26,6 | 1,4 | 2,1 |
| Estland | 205 | +49,6 | 375 | +38,9 | 0,2 | 1,8 |
| Finnland | 507 | +29,0 | 897 | +39,7 | 0,4 | 1,8 |
| Frankreich | 4 490 | -12,6 | 7 959 | -15,8 | 3,6 | 1,8 |
| Griechenland | 321 | -15,1 | 798 | -3,5 | 0,4 | 2,5 |
| Republik Irland | 296 | +22,3 | 669 | +30,4 | 0,3 | 2,3 |
| Italien | 4 128 | +24,5 | 9 050 | +28,5 | 4,1 | 2,2 |
| Kroatien | 291 | -28,1 | 1 285 | -51,0 | 0,6 | 4,4 |
| Lettland | 171 | -13,6 | 330 | +21,8 | 0,2 | 1,9 |
| Litauen | 207 | +2,0 | 464 | -4,5 | 0,2 | 2,2 |
| Luxemburg | 979 | +1,9 | 4 114 | -4,3 | 1,9 | 4,2 |
| Malta | 26 | -3,7 | 77 | -19,8 | - | 3,0 |
| Niederlande | 16 618 | +19,0 | 33 470 | +24,1 | 15,3 | 2,0 |
| Österreich | 3 351 | +21,1 | 6 649 | +13,5 | 3,0 | 2,0 |
| Polen | 3 822 | +26,1 | 13 093 | +68,1 | 6,0 | 3,4 |
| Portugal | 495 | +27,6 | 1 062 | +40,7 | 0,5 | 2,1 |
| Rumänien | 649 | +1,4 | 2 903 | -0,8 | 1,3 | 4,5 |
| Schweden | 1 169 | -15,4 | 2 117 | -15,7 | 1,0 | 1,8 |
| Slowakische Republik | 1 657 | +119,8 | 4 501 | +121,6 | 2,1 | 2,7 |
| Slowenien | 375 | -11,8 | 1 791 | -2,2 | 0,8 | 4,8 |
| Spanien | 2 240 | +27,5 | 4 854 | +29,4 | 2,2 | 2,2 |
| Tschechische Republik | 1 878 | +14,4 | 4 675 | +13,7 | 2,1 | 2,5 |
| Ungarn | 960 | -2,4 | 2 779 | -12,6 | 1,3 | 2,9 |
| Vereinigtes Königreich | 6 392 | -7,8 | 11 415 | -4,1 | 5,2 | 1,8 |
| Zypern | 34 | +21,4 | 91 | -6,2 | - | 2,7 |
| Island | 59 | +90,3 | 125 | +115,5 | 0,1 | 2,1 |
| Norwegen | 483 | +18,7 | 828 | +12,7 | 0,4 | 1,7 |
| Russland | 1 879 | +50,8 | 3 494 | +26,1 | 1,6 | 1,9 |
| Schweiz | 4 254 | +8,7 | 7 570 | +8,3 | 3,5 | 1,8 |
| Türkei | 864 | +31,1 | 2 130 | +33,4 | 1,0 | 2,5 |
| Ukraine | 737 | +155,9 | 2 166 | +151,9 | 1,0 | 2,9 |
| sonstige europäische Länder | 1 070 | +4,7 | 3 089 | +36,1 | 1,4 | 2,9 |
| Afrika | 581 | +7,0 | 3 183 | +58,4 | 1,5 | 5,5 |
| Republik Südafrika | 258 | +34,4 | 2 129 | +113,8 | 1,0 | 8,3 |
| sonstige afrikanische Länder | 323 | -8,0 | 1 054 | +4,0 | 0,5 | 3,3 |
| Asien | 15 827 | +49,9 | 34 960 | +32,1 | 16,0 | 2,2 |
| Arabische Golfstaaten | 319 | +28,1 | 887 | +31,8 | 0,4 | 2,8 |
| Volksrepublik China und Hongkong | 9 965 | +56,7 | 20 159 | +43,1 | 9,2 | 2,0 |
| Indien | 1 183 | +57,9 | 3 579 | +10,8 | 1,6 | 3,0 |
| Israel | 479 | +45,2 | 1 910 | +13,3 | 0,9 | 4,0 |
| Japan | 894 | +21,1 | 1 909 | +8,4 | 0,9 | 2,1 |
| Südkorea | 1 119 | +302,5 | 2 220 | +192,9 | 1,0 | 2,0 |
| Taiwan | 733 | -20,5 | 1 297 | -25,8 | 0,6 | 1,8 |
| sonstige asiatische Länder | 1 135 | +22,0 | 2 999 | +18,9 | 1,4 | 2,6 |
| Amerika | 5 813 | +17,6 | 13 908 | +16,7 | 6,4 | 2,4 |
| Kanada | 370 | +6,0 | 926 | +17,8 | 0,4 | 2,5 |
| USA | 3 439 | +42,0 | 8 131 | +34,9 | 3,7 | 2,4 |
| sonstige nordamerikanische Länder | 505 | -16,0 | 974 | -20,5 | 0,4 | 1,9 |
| Mittelamerika und Karibik | 427 | +41,9 | 1 179 | +53,9 | 0,5 | 2,8 |
| Brasilien | 522 | +47,0 | 1 367 | +18,5 | 0,6 | 2,6 |
| sonstige südamerikanische Länder | 550 | -39,8 | 1 331 | -32,2 | 0,6 | 2,4 |
| Australien | 387 | -33,0 | 771 | -19,3 | 0,4 | 2,0 |
| Neuseeland und Ozeanien | 52 | -43,5 | 130 | -17,7 | 0,1 | 2,5 |
| Ohne Angabe | 7 257 | -0,9 | 14 066 | -1,2 | 6,4 | 1,9 |

Noch: 3.4 Leistung der Beherbergungsstätten nach Reisegebieten und Herkunftsländern

Januar bis Dezember 2017

| Reisegebiet Herkunftsland (ständiger Wohnsitz) | Ankünfte | | Übernachtungen | | | Mittlere Aufenthalts- dauer ³⁾ |
|---|------------------|--------------------------------|------------------|--------------------------------|----------------------|---|
| | aller Gäste | Verän- derung ¹⁾ | aller Gäste | Verän- derung ¹⁾ | Anteil ²⁾ | |
| Bonn und Rhein-Sieg-Kreis | 1 471 188 | +3,2 | 2 943 460 | +2,8 | 100 | 2,0 |
| Bundesrepublik Deutschland | 1 204 195 | +1,4 | 2 346 499 | +0,2 | 79,7 | 1,9 |
| Ausland | 266 993 | +12,5 | 596 961 | +14,2 | 20,3 | 2,2 |
| Europa | 177 343 | +6,4 | 374 014 | +8,5 | 62,7 | 2,1 |
| EU-Länder | 151 017 | +8,1 | 314 867 | +9,2 | 52,7 | 2,1 |
| Belgien | 20 566 | +8,7 | 41 710 | +8,4 | 7,0 | 2,0 |
| Bulgarien | 650 | +34,0 | 1 522 | +36,7 | 0,3 | 2,3 |
| Dänemark | 2 878 | +27,0 | 5 868 | +34,4 | 1,0 | 2,0 |
| Estland | 336 | +19,1 | 927 | +28,0 | 0,2 | 2,8 |
| Finnland | 1 563 | +39,1 | 3 182 | +40,9 | 0,5 | 2,0 |
| Frankreich | 13 393 | +10,2 | 27 069 | +16,9 | 4,5 | 2,0 |
| Griechenland | 1 363 | +12,5 | 3 032 | +3,6 | 0,5 | 2,2 |
| Republik Irland | 1 401 | +22,8 | 2 606 | +8,3 | 0,4 | 1,9 |
| Italien | 9 886 | +10,3 | 20 714 | +14,4 | 3,5 | 2,1 |
| Kroatien | 719 | +26,1 | 1 845 | +6,2 | 0,3 | 2,6 |
| Lettland | 509 | +32,9 | 1 263 | +48,8 | 0,2 | 2,5 |
| Litauen | 614 | +18,8 | 1 299 | +29,1 | 0,2 | 2,1 |
| Luxemburg | 4 296 | +4,1 | 7 301 | -1,7 | 1,2 | 1,7 |
| Malta | 161 | +51,9 | 314 | +60,2 | 0,1 | 2,0 |
| Niederlande | 31 261 | +4,4 | 58 251 | +1,4 | 9,8 | 1,9 |
| Österreich | 10 348 | +0,1 | 20 227 | +8,2 | 3,4 | 2,0 |
| Polen | 6 725 | +12,3 | 21 939 | +32,2 | 3,7 | 3,3 |
| Portugal | 1 412 | +39,8 | 3 717 | +26,3 | 0,6 | 2,6 |
| Rumänien | 2 378 | +27,8 | 5 636 | +42,5 | 0,9 | 2,4 |
| Schweden | 3 164 | +10,2 | 6 362 | +17,9 | 1,1 | 2,0 |
| Slowakische Republik | 1 314 | +3,0 | 6 774 | -18,0 | 1,1 | 5,2 |
| Slowenien | 714 | +15,0 | 3 931 | +18,2 | 0,7 | 5,5 |
| Spanien | 6 557 | +9,6 | 13 698 | +6,0 | 2,3 | 2,1 |
| Tschechische Republik | 4 724 | -5,1 | 8 802 | -0,3 | 1,5 | 1,9 |
| Ungarn | 2 360 | +1,3 | 6 234 | -16,1 | 1,0 | 2,6 |
| Vereinigtes Königreich | 21 562 | +7,4 | 40 233 | +7,0 | 6,7 | 1,9 |
| Zypern | 163 | +37,0 | 411 | +40,3 | 0,1 | 2,5 |
| Island | 192 | +30,6 | 419 | +73,1 | 0,1 | 2,2 |
| Norwegen | 1 774 | +26,5 | 3 415 | +23,5 | 0,6 | 1,9 |
| Russland | 4 418 | +7,3 | 12 503 | +11,0 | 2,1 | 2,8 |
| Schweiz | 13 659 | -0,7 | 27 000 | +5,6 | 4,5 | 2,0 |
| Türkei | 2 188 | +14,6 | 5 578 | +14,0 | 0,9 | 2,5 |
| Ukraine | 1 043 | +50,3 | 2 810 | +78,6 | 0,5 | 2,7 |
| sonstige europäische Länder | 3 052 | -38,8 | 7 422 | -26,7 | 1,2 | 2,4 |
| Afrika | 5 630 | +42,7 | 18 443 | +40,8 | 3,1 | 3,3 |
| Republik Südafrika | 1 425 | +54,4 | 3 481 | +54,4 | 0,6 | 2,4 |
| sonstige afrikanische Länder | 4 205 | +39,1 | 14 962 | +38,0 | 2,5 | 3,6 |
| Asien | 38 731 | +17,6 | 107 588 | +15,4 | 18,0 | 2,8 |
| Arabische Golfstaaten | 10 247 | -1,9 | 24 396 | -20,3 | 4,1 | 2,4 |
| Volksrepublik China und Hongkong | 10 805 | +22,0 | 33 969 | +51,0 | 5,7 | 3,1 |
| Indien | 3 073 | +65,3 | 7 871 | +26,5 | 1,3 | 2,6 |
| Israel | 1 340 | +9,7 | 3 553 | +0,4 | 0,6 | 2,7 |
| Japan | 3 805 | +23,1 | 11 184 | +37,0 | 1,9 | 2,9 |
| Südkorea | 1 626 | +18,3 | 4 108 | +19,0 | 0,7 | 2,5 |
| Taiwan | 1 009 | +72,5 | 2 236 | +76,6 | 0,4 | 2,2 |
| sonstige asiatische Länder | 6 826 | +24,3 | 20 271 | +16,1 | 3,4 | 3,0 |
| Amerika | 33 311 | +33,5 | 69 770 | +31,8 | 11,7 | 2,1 |
| Kanada | 3 322 | +22,4 | 7 159 | +23,9 | 1,2 | 2,2 |
| USA | 24 781 | +38,0 | 46 693 | +34,8 | 7,8 | 1,9 |
| sonstige nordamerikanische Länder | 276 | +102,9 | 850 | +140,1 | 0,1 | 3,1 |
| Mittelamerika und Karibik | 1 347 | +58,7 | 3 481 | +57,9 | 0,6 | 2,6 |
| Brasilien | 1 805 | +20,7 | 5 214 | +35,3 | 0,9 | 2,9 |
| sonstige südamerikanische Länder | 1 780 | -0,8 | 6 373 | +4,4 | 1,1 | 3,6 |
| Australien | 1 768 | +0,7 | 3 888 | -10,9 | 0,7 | 2,2 |
| Neuseeland und Ozeanien | 781 | +87,7 | 3 501 | +348,8 | 0,6 | 4,5 |
| Ohne Angabe | 9 429 | +41,6 | 19 757 | +44,9 | 3,3 | 2,1 |

Anmerkungen Seite 66

Noch: 3.4 Leistung der Beherbergungsstätten nach Reisegebieten und Herkunftsländern

Januar bis Dezember 2017

| Reisegebiet Herkunftsland (ständiger Wohnsitz) | Ankünfte | | Übernachtungen | | | Mittlere Aufenthalts- dauer ³⁾ |
|---|------------------|--------------------------------|------------------|--------------------------------|----------------------|---|
| | aller Gäste | Verän- derung ¹⁾ | aller Gäste | Verän- derung ¹⁾ | Anteil ²⁾ | |
| Köln und Rhein-Erft-Kreis | 4 086 225 | +6,8 | 7 627 689 | +7,3 | 100 | 1,9 |
| Bundesrepublik Deutschland | 2 823 924 | +5,6 | 5 194 589 | +6,2 | 68,1 | 1,8 |
| Ausland | 1 262 301 | +9,7 | 2 433 100 | +9,7 | 31,9 | 1,9 |
| Europa | 845 901 | +8,4 | 1 619 381 | +9,9 | 66,6 | 1,9 |
| EU-Länder | 705 673 | +7,0 | 1 335 539 | +8,3 | 54,9 | 1,9 |
| Belgien | 84 163 | +6,0 | 130 097 | +4,9 | 5,3 | 1,5 |
| Bulgarien | 3 817 | +14,1 | 9 242 | +9,1 | 0,4 | 2,4 |
| Dänemark | 17 037 | +9,0 | 34 485 | +15,3 | 1,4 | 2,0 |
| Estland | 1 688 | +24,9 | 3 546 | +41,6 | 0,1 | 2,1 |
| Finnland | 7 551 | +20,6 | 15 512 | +21,3 | 0,6 | 2,1 |
| Frankreich | 60 073 | +0,7 | 103 006 | +0,3 | 4,2 | 1,7 |
| Griechenland | 5 817 | +9,7 | 13 361 | +9,7 | 0,5 | 2,3 |
| Republik Irland | 10 707 | -6,7 | 20 767 | -6,9 | 0,9 | 1,9 |
| Italien | 53 053 | +7,2 | 111 023 | +7,8 | 4,6 | 2,1 |
| Kroatien | 3 733 | +59,5 | 8 065 | +69,9 | 0,3 | 2,2 |
| Lettland | 2 864 | +66,2 | 5 961 | +93,0 | 0,2 | 2,1 |
| Litauen | 2 365 | +12,4 | 5 317 | +21,9 | 0,2 | 2,2 |
| Luxemburg | 23 998 | +11,9 | 35 815 | +12,1 | 1,5 | 1,5 |
| Malta | 1 209 | +17,0 | 2 999 | +21,5 | 0,1 | 2,5 |
| Niederlande | 125 322 | +7,8 | 206 317 | +9,8 | 8,5 | 1,6 |
| Österreich | 40 995 | +8,1 | 79 259 | +8,6 | 3,3 | 1,9 |
| Polen | 28 628 | +15,5 | 97 886 | +21,3 | 4,0 | 3,4 |
| Portugal | 9 045 | +40,0 | 17 870 | +33,1 | 0,7 | 2,0 |
| Rumänien | 9 501 | +21,3 | 22 527 | +27,0 | 0,9 | 2,4 |
| Schweden | 16 553 | +14,5 | 32 755 | +20,8 | 1,3 | 2,0 |
| Slowakische Republik | 3 989 | +56,9 | 8 883 | +56,9 | 0,4 | 2,2 |
| Slowenien | 2 521 | +15,5 | 5 851 | -18,9 | 0,2 | 2,3 |
| Spanien | 47 942 | +6,6 | 96 362 | +9,5 | 4,0 | 2,0 |
| Tschechische Republik | 9 362 | +33,2 | 17 683 | +30,1 | 0,7 | 1,9 |
| Ungarn | 9 444 | +29,0 | 17 554 | +18,5 | 0,7 | 1,9 |
| Vereinigtes Königreich | 123 245 | -2,7 | 230 798 | -2,7 | 9,5 | 1,9 |
| Zypern | 1 051 | +43,0 | 2 598 | +22,1 | 0,1 | 2,5 |
| Island | 1 334 | +8,5 | 2 804 | +6,4 | 0,1 | 2,1 |
| Norwegen | 6 523 | -0,1 | 12 568 | +0,5 | 0,5 | 1,9 |
| Russland | 27 794 | +45,7 | 61 836 | +51,3 | 2,5 | 2,2 |
| Schweiz | 61 338 | +8,0 | 114 540 | +7,8 | 4,7 | 1,9 |
| Türkei | 20 582 | +6,4 | 41 466 | +3,1 | 1,7 | 2,0 |
| Ukraine | 5 475 | +15,1 | 11 945 | +18,0 | 0,5 | 2,2 |
| sonstige europäische Länder | 17 182 | +33,8 | 38 683 | +37,7 | 1,6 | 2,3 |
| Afrika | 15 427 | +9,2 | 39 034 | +4,6 | 1,6 | 2,5 |
| Republik Südafrika | 2 524 | +25,0 | 5 438 | +21,5 | 0,2 | 2,2 |
| sonstige afrikanische Länder | 12 903 | +6,6 | 33 596 | +2,3 | 1,4 | 2,6 |
| Asien | 152 939 | +14,8 | 328 393 | +6,1 | 13,5 | 2,1 |
| Arabische Golfstaaten | 17 275 | +12,5 | 47 230 | -3,7 | 1,9 | 2,7 |
| Volksrepublik China und Hongkong | 51 978 | +13,5 | 103 537 | +8,7 | 4,3 | 2,0 |
| Indien | 12 974 | +25,7 | 29 080 | +3,8 | 1,2 | 2,2 |
| Israel | 6 673 | +15,8 | 14 954 | +2,6 | 0,6 | 2,2 |
| Japan | 21 128 | +9,7 | 40 444 | +6,1 | 1,7 | 1,9 |
| Südkorea | 7 849 | +22,4 | 15 114 | +22,4 | 0,6 | 1,9 |
| Taiwan | 9 927 | +25,6 | 17 297 | +2,5 | 0,7 | 1,7 |
| sonstige asiatische Länder | 25 135 | +12,1 | 60 737 | +10,0 | 2,5 | 2,4 |
| Amerika | 162 558 | +8,1 | 301 832 | +10,1 | 12,4 | 1,9 |
| Kanada | 12 434 | +2,2 | 23 417 | +7,2 | 1,0 | 1,9 |
| USA | 117 237 | +4,8 | 204 115 | +6,1 | 8,4 | 1,7 |
| sonstige nordamerikanische Länder | 1 845 | -5,3 | 3 861 | +3,1 | 0,2 | 2,1 |
| Mittelamerika und Karibik | 7 408 | +52,1 | 14 683 | +32,2 | 0,6 | 2,0 |
| Brasilien | 13 049 | +16,6 | 29 296 | +12,6 | 1,2 | 2,2 |
| sonstige südamerikanische Länder | 10 585 | +27,6 | 26 460 | +39,3 | 1,1 | 2,5 |
| Australien | 11 033 | +5,1 | 21 959 | +2,8 | 0,9 | 2,0 |
| Neuseeland und Ozeanien | 2 325 | +19,3 | 4 676 | +17,7 | 0,2 | 2,0 |
| Ohne Angabe | 72 118 | +18,9 | 117 825 | +20,7 | 4,8 | 1,6 |

Noch: 3.4 Leistung der Beherbergungsstätten nach Reisegebieten und Herkunftsländern

Januar bis Dezember 2017

| Reisegebiet Herkunftsland (ständiger Wohnsitz) | Ankünfte | | Übernachtungen | | | Mittlere Aufenthalts- dauer ³⁾ |
|---|------------------|--------------------------------|------------------|--------------------------------|----------------------|---|
| | aller Gäste | Verän- derung ¹⁾ | aller Gäste | Verän- derung ¹⁾ | Anteil ²⁾ | |
| Düsseldorf und Kreis Mettmann | 3 461 575 | +5,8 | 5 773 697 | +4,2 | 100 | 1,7 |
| Bundesrepublik Deutschland | 2 238 817 | +6,3 | 3 563 788 | +4,9 | 61,7 | 1,6 |
| Ausland | 1 222 758 | +5,0 | 2 209 909 | +3,0 | 38,3 | 1,8 |
| Europa | 817 382 | +3,6 | 1 411 028 | +2,5 | 63,9 | 1,7 |
| EU-Länder | 669 675 | +3,1 | 1 137 679 | +1,5 | 51,5 | 1,7 |
| Belgien | 48 629 | -0,3 | 73 983 | -1,8 | 3,3 | 1,5 |
| Bulgarien | 2 821 | +4,9 | 5 436 | -2,7 | 0,2 | 1,9 |
| Dänemark | 13 582 | -8,4 | 22 201 | -4,9 | 1,0 | 1,6 |
| Estland | 1 714 | +14,0 | 3 165 | +14,9 | 0,1 | 1,8 |
| Finnland | 9 986 | -2,2 | 17 707 | -4,3 | 0,8 | 1,8 |
| Frankreich | 56 189 | +3,6 | 91 545 | +1,4 | 4,1 | 1,6 |
| Griechenland | 9 242 | +21,3 | 19 927 | +23,2 | 0,9 | 2,2 |
| Republik Irland | 9 543 | +8,8 | 15 856 | +3,6 | 0,7 | 1,7 |
| Italien | 54 223 | +2,6 | 108 538 | +2,2 | 4,9 | 2,0 |
| Kroatien | 2 431 | +15,9 | 4 701 | +13,9 | 0,2 | 1,9 |
| Lettland | 1 756 | +19,9 | 3 431 | +20,7 | 0,2 | 2,0 |
| Litauen | 1 888 | +12,7 | 3 281 | +6,2 | 0,1 | 1,7 |
| Luxemburg | 9 402 | +8,0 | 14 170 | +7,2 | 0,6 | 1,5 |
| Malta | 931 | +19,8 | 2 126 | +18,0 | 0,1 | 2,3 |
| Niederlande | 139 317 | +4,4 | 208 557 | +4,1 | 9,4 | 1,5 |
| Österreich | 51 683 | +20,1 | 90 880 | +24,0 | 4,1 | 1,8 |
| Polen | 24 743 | +4,0 | 53 014 | +1,2 | 2,4 | 2,1 |
| Portugal | 7 889 | +13,9 | 14 720 | +2,9 | 0,7 | 1,9 |
| Rumänien | 8 265 | +7,3 | 16 153 | -2,0 | 0,7 | 2,0 |
| Schweden | 19 340 | +0,3 | 31 823 | -0,6 | 1,4 | 1,6 |
| Slowakische Republik | 3 314 | +15,2 | 7 118 | +21,9 | 0,3 | 2,1 |
| Slowenien | 2 232 | +6,6 | 4 501 | +11,6 | 0,2 | 2,0 |
| Spanien | 50 891 | -1,9 | 86 872 | -5,8 | 3,9 | 1,7 |
| Tschechische Republik | 9 384 | -0,5 | 16 600 | -4,6 | 0,8 | 1,8 |
| Ungarn | 5 965 | -1,8 | 10 575 | -5,2 | 0,5 | 1,8 |
| Vereinigtes Königreich | 123 192 | -2,2 | 208 229 | -5,9 | 9,4 | 1,7 |
| Zypern | 1 123 | +46,8 | 2 570 | +45,9 | 0,1 | 2,3 |
| Island | 1 352 | +19,1 | 2 593 | +11,1 | 0,1 | 1,9 |
| Norwegen | 8 382 | +4,0 | 14 670 | +5,0 | 0,7 | 1,8 |
| Russland | 42 209 | +22,8 | 89 960 | +26,5 | 4,1 | 2,1 |
| Schweiz | 47 685 | -0,5 | 76 903 | -5,4 | 3,5 | 1,6 |
| Türkei | 26 746 | -0,4 | 48 899 | -0,5 | 2,2 | 1,8 |
| Ukraine | 5 487 | +26,8 | 11 718 | +19,7 | 0,5 | 2,1 |
| sonstige europäische Länder | 15 846 | -4,6 | 28 606 | +1,1 | 1,3 | 1,8 |
| Afrika | 13 070 | +11,8 | 29 692 | +3,5 | 1,3 | 2,3 |
| Republik Südafrika | 2 860 | +18,2 | 6 126 | +12,9 | 0,3 | 2,1 |
| sonstige afrikanische Länder | 10 210 | +10,1 | 23 566 | +1,3 | 1,1 | 2,3 |
| Asien | 205 185 | +10,5 | 420 790 | +4,8 | 19,0 | 2,1 |
| Arabische Golfstaaten | 50 311 | +3,7 | 106 204 | +1,2 | 4,8 | 2,1 |
| Volksrepublik China und Hongkong | 53 888 | +14,6 | 102 799 | +7,5 | 4,7 | 1,9 |
| Indien | 15 242 | +44,4 | 33 371 | +17,6 | 1,5 | 2,2 |
| Israel | 7 289 | -25,3 | 14 819 | -17,3 | 0,7 | 2,0 |
| Japan | 43 491 | +12,6 | 87 758 | +5,8 | 4,0 | 2,0 |
| Südkorea | 5 910 | +13,1 | 12 944 | +15,7 | 0,6 | 2,2 |
| Taiwan | 3 927 | -10,1 | 9 055 | -15,1 | 0,4 | 2,3 |
| sonstige asiatische Länder | 25 127 | +16,8 | 53 840 | +8,3 | 2,4 | 2,1 |
| Amerika | 102 435 | +2,7 | 198 769 | -1,7 | 9,0 | 1,9 |
| Kanada | 7 293 | +5,8 | 14 500 | -2,8 | 0,7 | 2,0 |
| USA | 75 848 | +1,5 | 142 061 | -1,6 | 6,4 | 1,9 |
| sonstige nordamerikanische Länder | 1 448 | +31,4 | 3 109 | +20,8 | 0,1 | 2,1 |
| Mittelamerika und Karibik | 5 242 | +39,0 | 10 405 | +23,8 | 0,5 | 2,0 |
| Brasilien | 6 052 | -0,9 | 13 661 | +0,8 | 0,6 | 2,3 |
| sonstige südamerikanische Länder | 6 552 | -8,8 | 15 033 | -18,0 | 0,7 | 2,3 |
| Australien | 7 737 | +20,1 | 15 679 | +14,0 | 0,7 | 2,0 |
| Neuseeland und Ozeanien | 1 480 | +14,2 | 2 905 | +6,7 | 0,1 | 2,0 |
| Ohne Angabe | 75 469 | +7,1 | 131 046 | +9,2 | 5,9 | 1,7 |

Anmerkungen Seite 66

Noch: 3.4 Leistung der Beherbergungsstätten nach Reisegebieten und Herkunftsländern

Januar bis Dezember 2017

| Reisegebiet Herkunftsland (ständiger Wohnsitz) | Ankünfte | | Übernachtungen | | | Mittlere Aufenthalts- dauer ³⁾ |
|---|------------------|--------------------------------|------------------|--------------------------------|----------------------|---|
| | aller Gäste | Verän- derung ¹⁾ | aller Gäste | Verän- derung ¹⁾ | Anteil ²⁾ | |
| Ruhrgebiet | 3 455 020 | +4,6 | 6 694 443 | +3,6 | 100 | 1,9 |
| Bundesrepublik Deutschland | 2 840 394 | +4,5 | 5 572 408 | +3,8 | 83,2 | 2,0 |
| Ausland | 614 626 | +4,9 | 1 122 035 | +2,4 | 16,8 | 1,8 |
| Europa | 487 870 | +6,5 | 850 743 | +3,8 | 75,8 | 1,7 |
| EU-Länder | 421 511 | +6,6 | 725 100 | +3,8 | 64,6 | 1,7 |
| Belgien | 31 793 | +6,2 | 50 160 | +4,5 | 4,5 | 1,6 |
| Bulgarien | 3 908 | +5,6 | 6 638 | +8,4 | 0,6 | 1,7 |
| Dänemark | 13 287 | +7,3 | 21 525 | +5,7 | 1,9 | 1,6 |
| Estland | 613 | +11,5 | 1 088 | +1,8 | 0,1 | 1,8 |
| Finnland | 3 904 | +18,8 | 6 409 | +11,7 | 0,6 | 1,6 |
| Frankreich | 30 631 | +6,0 | 49 134 | +3,1 | 4,4 | 1,6 |
| Griechenland | 3 306 | +15,0 | 6 803 | +6,6 | 0,6 | 2,1 |
| Republik Irland | 3 283 | +4,0 | 6 051 | +3,7 | 0,5 | 1,8 |
| Italien | 19 765 | -3,7 | 38 417 | -12,5 | 3,4 | 1,9 |
| Kroatien | 1 588 | +7,8 | 4 843 | +50,0 | 0,4 | 3,0 |
| Lettland | 1 760 | +82,2 | 3 264 | +107,2 | 0,3 | 1,9 |
| Litauen | 2 489 | +28,4 | 5 920 | +65,4 | 0,5 | 2,4 |
| Luxemburg | 6 871 | +13,3 | 10 554 | +11,6 | 0,9 | 1,5 |
| Malta | 230 | -24,8 | 467 | -21,2 | - | 2,0 |
| Niederlande | 119 465 | +7,4 | 185 934 | +3,2 | 16,6 | 1,6 |
| Österreich | 30 567 | +14,8 | 56 684 | +13,4 | 5,1 | 1,9 |
| Polen | 26 045 | -2,4 | 52 257 | +2,5 | 4,7 | 2,0 |
| Portugal | 3 500 | -8,4 | 6 991 | -17,6 | 0,6 | 2,0 |
| Rumänien | 13 784 | +20,2 | 22 799 | +2,3 | 2,0 | 1,7 |
| Schweden | 12 373 | +8,0 | 19 509 | +6,7 | 1,7 | 1,6 |
| Slowakische Republik | 2 660 | -0,2 | 6 665 | +8,6 | 0,6 | 2,5 |
| Slowenien | 1 794 | +9,0 | 4 652 | +4,3 | 0,4 | 2,6 |
| Spanien | 20 620 | +10,7 | 36 008 | +9,8 | 3,2 | 1,7 |
| Tschechische Republik | 7 796 | +2,9 | 14 457 | +5,9 | 1,3 | 1,9 |
| Ungarn | 5 778 | +5,6 | 11 639 | -3,6 | 1,0 | 2,0 |
| Vereinigtes Königreich | 52 986 | +2,5 | 94 775 | -0,3 | 8,4 | 1,8 |
| Zypern | 715 | +100,8 | 1 457 | +55,2 | 0,1 | 2,0 |
| Island | 437 | -6,4 | 902 | -7,3 | 0,1 | 2,1 |
| Norwegen | 4 035 | -0,5 | 7 568 | +1,7 | 0,7 | 1,9 |
| Russland | 9 574 | +8,5 | 21 466 | -3,4 | 1,9 | 2,2 |
| Schweiz | 30 468 | +10,9 | 52 845 | +13,4 | 4,7 | 1,7 |
| Türkei | 8 081 | -3,2 | 16 772 | -5,4 | 1,5 | 2,1 |
| Ukraine | 3 706 | +18,9 | 7 225 | +20,2 | 0,6 | 1,9 |
| sonstige europäische Länder | 10 058 | -3,5 | 18 865 | -5,7 | 1,7 | 1,9 |
| Afrika | 4 554 | -0,8 | 11 124 | +0,9 | 1,0 | 2,4 |
| Republik Südafrika | 1 293 | +6,2 | 3 000 | +1,8 | 0,3 | 2,3 |
| sonstige afrikanische Länder | 3 261 | -3,4 | 8 124 | +0,5 | 0,7 | 2,5 |
| Asien | 37 542 | -7,2 | 95 615 | -14,9 | 8,5 | 2,5 |
| Arabische Golfstaaten | 3 526 | -22,0 | 10 661 | -32,5 | 1,0 | 3,0 |
| Volksrepublik China und Hongkong | 12 991 | +6,1 | 34 787 | -2,0 | 3,1 | 2,7 |
| Indien | 3 315 | -47,5 | 10 890 | -43,5 | 1,0 | 3,3 |
| Israel | 2 040 | -7,5 | 4 181 | +0,2 | 0,4 | 2,0 |
| Japan | 5 120 | +6,5 | 10 990 | -4,7 | 1,0 | 2,1 |
| Südkorea | 1 861 | -7,2 | 4 248 | -11,6 | 0,4 | 2,3 |
| Taiwan | 930 | -28,2 | 2 131 | -30,9 | 0,2 | 2,3 |
| sonstige asiatische Länder | 7 759 | +10,1 | 17 727 | -2,6 | 1,6 | 2,3 |
| Amerika | 32 932 | +1,7 | 72 661 | +5,9 | 6,5 | 2,2 |
| Kanada | 2 662 | +14,2 | 6 925 | +24,9 | 0,6 | 2,6 |
| USA | 24 355 | +0,7 | 51 607 | +3,1 | 4,6 | 2,1 |
| sonstige nordamerikanische Länder | 393 | -50,8 | 852 | -48,9 | 0,1 | 2,2 |
| Mittelamerika und Karibik | 971 | +1,3 | 2 163 | +2,1 | 0,2 | 2,2 |
| Brasilien | 2 455 | +24,9 | 6 476 | +33,3 | 0,6 | 2,6 |
| sonstige südamerikanische Länder | 2 096 | -2,4 | 4 638 | +6,8 | 0,4 | 2,2 |
| Australien | 2 601 | +3,4 | 6 122 | +13,9 | 0,5 | 2,4 |
| Neuseeland und Ozeanien | 603 | +16,6 | 1 628 | +13,0 | 0,1 | 2,7 |
| Ohne Angabe | 48 524 | +2,2 | 84 142 | +9,0 | 7,5 | 1,7 |

Noch: 3.4 Leistung der Beherbergungsstätten nach Reisegebieten und Herkunftsländern

Januar bis Dezember 2017

| Reisegebiet Herkunftsland (ständiger Wohnsitz) | Ankünfte | | Übernachtungen | | | Mittlere Aufenthalts- dauer ³⁾ |
|---|----------------|--------------------------------|----------------|--------------------------------|----------------------|---|
| | aller Gäste | Verän- derung ¹⁾ | aller Gäste | Verän- derung ¹⁾ | Anteil ²⁾ | |
| Bergisches Städtedreieck | 358 600 | -0,7 | 817 238 | -4,7 | 100 | 2,3 |
| Bundesrepublik Deutschland | 293 969 | +2,4 | 693 618 | -3,5 | 84,9 | 2,4 |
| Ausland | 64 631 | -12,9 | 123 620 | -10,7 | 15,1 | 1,9 |
| Europa | 47 437 | -9,0 | 85 627 | -9,6 | 69,3 | 1,8 |
| EU-Länder | 40 394 | -9,5 | 72 326 | -7,5 | 58,5 | 1,8 |
| Belgien | 2 595 | -0,2 | 4 051 | -1,0 | 3,3 | 1,6 |
| Bulgarien | 415 | +7,5 | 1 268 | +10,5 | 1,0 | 3,1 |
| Dänemark | 1 681 | -8,3 | 2 383 | -3,4 | 1,9 | 1,4 |
| Estland | 103 | -86,3 | 155 | -81,1 | 0,1 | 1,5 |
| Finnland | 448 | -40,0 | 753 | -28,8 | 0,6 | 1,7 |
| Frankreich | 4 348 | -2,1 | 7 173 | -12,3 | 5,8 | 1,6 |
| Griechenland | 520 | -13,9 | 1 122 | +12,0 | 0,9 | 2,2 |
| Republik Irland | 150 | -74,4 | 309 | -62,4 | 0,2 | 2,1 |
| Italien | 2 827 | -3,9 | 5 345 | -17,3 | 4,3 | 1,9 |
| Kroatien | 2 659 | +45,5 | 4 558 | +58,2 | 3,7 | 1,7 |
| Lettland | 114 | -72,5 | 218 | -52,1 | 0,2 | 1,9 |
| Litauen | 267 | -32,6 | 439 | -17,6 | 0,4 | 1,6 |
| Luxemburg | 357 | -62,9 | 549 | -54,8 | 0,4 | 1,5 |
| Malta | 25 | -95,7 | 49 | -91,9 | - | 2,0 |
| Niederlande | 6 802 | -2,5 | 11 269 | -8,7 | 9,1 | 1,7 |
| Österreich | 2 587 | +10,7 | 4 869 | +4,9 | 3,9 | 1,9 |
| Polen | 3 688 | +36,6 | 7 985 | +40,9 | 6,5 | 2,2 |
| Portugal | 373 | -47,5 | 633 | -50,8 | 0,5 | 1,7 |
| Rumänien | 748 | +33,6 | 1 655 | +17,0 | 1,3 | 2,2 |
| Schweden | 2 107 | +3,9 | 2 734 | +4,1 | 2,2 | 1,3 |
| Slowakische Republik | 511 | -33,5 | 1 158 | -15,5 | 0,9 | 2,3 |
| Slowenien | 191 | -71,0 | 316 | -59,3 | 0,3 | 1,7 |
| Spanien | 1 586 | -3,8 | 3 075 | -0,5 | 2,5 | 1,9 |
| Tschechische Republik | 1 202 | -19,1 | 2 517 | -25,5 | 2,0 | 2,1 |
| Ungarn | 908 | -35,2 | 1 727 | -40,4 | 1,4 | 1,9 |
| Vereinigtes Königreich | 3 110 | -13,0 | 5 888 | -5,1 | 4,8 | 1,9 |
| Zypern | 72 | -89,6 | 128 | -82,8 | 0,1 | 1,8 |
| Island | 75 | -89,1 | 121 | -82,9 | 0,1 | 1,6 |
| Norwegen | 379 | -57,7 | 545 | -49,1 | 0,4 | 1,4 |
| Russland | 1 236 | +77,6 | 2 736 | +48,7 | 2,2 | 2,2 |
| Schweiz | 2 850 | +7,5 | 4 971 | -1,2 | 4,0 | 1,7 |
| Türkei | 1 022 | +3,7 | 2 163 | -5,1 | 1,7 | 2,1 |
| Ukraine | 346 | -20,1 | 699 | -1,4 | 0,6 | 2,0 |
| sonstige europäische Länder | 1 135 | -2,7 | 2 066 | -58,0 | 1,7 | 1,8 |
| Afrika | 588 | -52,1 | 2 176 | +4,5 | 1,8 | 3,7 |
| Republik Südafrika | 119 | -74,8 | 388 | -32,6 | 0,3 | 3,3 |
| sonstige afrikanische Länder | 469 | -37,9 | 1 788 | +18,7 | 1,4 | 3,8 |
| Asien | 3 996 | -44,9 | 12 505 | -32,7 | 10,1 | 3,1 |
| Arabische Golfstaaten | 162 | -57,0 | 520 | -11,0 | 0,4 | 3,2 |
| Volksrepublik China und Hongkong | 1 703 | -10,5 | 5 864 | -20,3 | 4,7 | 3,4 |
| Indien | 416 | -48,0 | 1 393 | -60,4 | 1,1 | 3,3 |
| Israel | 266 | -56,6 | 539 | -39,7 | 0,4 | 2,0 |
| Japan | 471 | -51,5 | 1 527 | -23,2 | 1,2 | 3,2 |
| Südkorea | 188 | -66,7 | 424 | -46,9 | 0,3 | 2,3 |
| Taiwan | 113 | -85,8 | 233 | -76,3 | 0,2 | 2,1 |
| sonstige asiatische Länder | 677 | -44,7 | 2 005 | -18,4 | 1,6 | 3,0 |
| Amerika | 3 615 | -36,6 | 8 556 | -17,8 | 6,9 | 2,4 |
| Kanada | 283 | -62,8 | 682 | -37,1 | 0,6 | 2,4 |
| USA | 2 525 | +21,5 | 5 792 | +11,4 | 4,7 | 2,3 |
| sonstige nordamerikanische Länder | 58 | -90,9 | 120 | -84,8 | 0,1 | 2,1 |
| Mittelamerika und Karibik | 240 | -69,5 | 479 | -63,4 | 0,4 | 2,0 |
| Brasilien | 214 | -71,9 | 682 | -39,5 | 0,6 | 3,2 |
| sonstige südamerikanische Länder | 295 | -56,7 | 801 | -11,9 | 0,6 | 2,7 |
| Australien | 172 | -73,4 | 424 | -59,5 | 0,3 | 2,5 |
| Neuseeland und Ozeanien | 86 | -88,6 | 182 | -79,2 | 0,1 | 2,1 |
| Ohne Angabe | 8 737 | +35,2 | 14 150 | +31,8 | 11,4 | 1,6 |

Anmerkungen Seite 66

Noch: 3.4 Leistung der Beherbergungsstätten nach Reisegebieten und Herkunftsländern

Januar bis Dezember 2017

| Reisegebiet Herkunftsland (ständiger Wohnsitz) | Ankünfte | | Übernachtungen | | | Mittlere Aufenthalts- dauer ³⁾ |
|---|-------------------|--------------------------------|-------------------|--------------------------------|----------------------|---|
| | aller Gäste | Verän- derung ¹⁾ | aller Gäste | Verän- derung ¹⁾ | Anteil ²⁾ | |
| Nordrhein-Westfalen | 23 279 062 | +5,1 | 51 509 458 | +3,9 | 100 | 2,2 |
| Bundesrepublik Deutschland | 18 007 632 | +4,7 | 40 517 645 | +3,4 | 78,7 | 2,3 |
| Ausland | 5 271 430 | +6,5 | 10 991 813 | +5,5 | 21,3 | 2,1 |
| Europa | 3 897 197 | +5,3 | 8 142 768 | +4,9 | 74,1 | 2,1 |
| EU-Länder | 3 381 947 | +4,8 | 7 108 276 | +4,4 | 64,7 | 2,1 |
| Belgien | 360 143 | +3,5 | 703 260 | +1,8 | 6,4 | 2,0 |
| Bulgarien | 16 348 | +9,0 | 40 354 | +2,3 | 0,4 | 2,5 |
| Dänemark | 84 536 | +3,6 | 156 399 | +5,6 | 1,4 | 1,9 |
| Estland | 6 840 | -1,5 | 12 951 | +4,4 | 0,1 | 1,9 |
| Finnland | 31 777 | +7,5 | 58 417 | +7,6 | 0,5 | 1,8 |
| Frankreich | 241 544 | +4,0 | 411 158 | +3,2 | 3,7 | 1,7 |
| Griechenland | 25 422 | +14,6 | 57 553 | +14,5 | 0,5 | 2,3 |
| Republik Irland | 31 007 | +1,4 | 57 138 | +0,3 | 0,5 | 1,8 |
| Italien | 189 413 | +3,6 | 384 164 | +1,8 | 3,5 | 2,0 |
| Kroatien | 14 204 | +30,7 | 42 148 | +42,6 | 0,4 | 3,0 |
| Lettland | 9 208 | +36,8 | 18 841 | +55,0 | 0,2 | 2,0 |
| Litauen | 11 514 | +15,9 | 28 179 | +42,4 | 0,3 | 2,4 |
| Luxemburg | 56 570 | +9,1 | 91 315 | +8,2 | 0,8 | 1,6 |
| Malta | 3 009 | -8,0 | 6 966 | +3,4 | 0,1 | 2,3 |
| Niederlande | 1 123 268 | +5,1 | 2 598 666 | +3,7 | 23,6 | 2,3 |
| Österreich | 183 952 | +10,9 | 350 391 | +11,6 | 3,2 | 1,9 |
| Polen | 145 064 | +8,0 | 411 307 | +13,5 | 3,7 | 2,8 |
| Portugal | 28 278 | +10,1 | 62 247 | -0,8 | 0,6 | 2,2 |
| Rumänien | 48 597 | +20,1 | 137 461 | +14,3 | 1,3 | 2,8 |
| Schweden | 75 518 | +6,7 | 127 396 | +6,5 | 1,2 | 1,7 |
| Slowakische Republik | 18 414 | +16,4 | 57 909 | +21,8 | 0,5 | 3,1 |
| Slowenien | 11 279 | +6,0 | 32 038 | +3,6 | 0,3 | 2,8 |
| Spanien | 158 297 | +4,0 | 300 612 | +4,7 | 2,7 | 1,9 |
| Tschechische Republik | 52 204 | +5,2 | 108 411 | +3,1 | 1,0 | 2,1 |
| Ungarn | 34 260 | +7,0 | 82 104 | +6,2 | 0,7 | 2,4 |
| Vereinigtes Königreich | 417 570 | -1,7 | 761 523 | -3,0 | 6,9 | 1,8 |
| Zypern | 3 711 | +14,9 | 9 368 | +7,9 | 0,1 | 2,5 |
| Island | 4 247 | -5,9 | 8 328 | -1,0 | 0,1 | 2,0 |
| Norwegen | 31 057 | +3,9 | 55 808 | +3,9 | 0,5 | 1,8 |
| Russland | 104 663 | +27,0 | 235 844 | +26,1 | 2,1 | 2,3 |
| Schweiz | 210 470 | +4,5 | 377 934 | +4,0 | 3,4 | 1,8 |
| Türkei | 73 482 | +2,2 | 148 787 | +2,1 | 1,4 | 2,0 |
| Ukraine | 21 313 | +23,3 | 47 372 | +24,3 | 0,4 | 2,2 |
| sonstige europäische Länder | 70 018 | +1,1 | 160 419 | +3,5 | 1,5 | 2,3 |
| Afrika | 46 916 | +11,4 | 124 749 | +10,6 | 1,1 | 2,7 |
| Republik Südafrika | 10 660 | +17,3 | 26 127 | +20,3 | 0,2 | 2,5 |
| sonstige afrikanische Länder | 36 256 | +9,8 | 98 622 | +8,3 | 0,9 | 2,7 |
| Asien | 532 713 | +10,7 | 1 214 681 | +3,3 | 11,1 | 2,3 |
| Arabische Golfstaaten | 92 152 | +1,3 | 226 953 | -10,9 | 2,1 | 2,5 |
| Volksrepublik China und Hongkong | 169 838 | +15,2 | 372 416 | +11,8 | 3,4 | 2,2 |
| Indien | 41 950 | +15,6 | 110 576 | -0,2 | 1,0 | 2,6 |
| Israel | 21 573 | -7,9 | 48 817 | -9,1 | 0,4 | 2,3 |
| Japan | 86 716 | +12,3 | 178 008 | +7,6 | 1,6 | 2,1 |
| Südkorea | 22 753 | +19,2 | 50 124 | +24,0 | 0,5 | 2,2 |
| Taiwan | 19 286 | +7,7 | 37 406 | -6,1 | 0,3 | 1,9 |
| sonstige asiatische Länder | 78 445 | +13,8 | 190 381 | +6,9 | 1,7 | 2,4 |
| Amerika | 406 344 | +7,6 | 813 859 | +7,7 | 7,4 | 2,0 |
| Kanada | 32 386 | +6,6 | 67 291 | +7,7 | 0,6 | 2,1 |
| USA | 295 918 | +6,7 | 560 810 | +6,1 | 5,1 | 1,9 |
| sonstige nordamerikanische Länder | 5 301 | -5,6 | 11 713 | +0,2 | 0,1 | 2,2 |
| Mittelamerika und Karibik | 17 929 | +28,7 | 38 884 | +21,4 | 0,4 | 2,2 |
| Brasilien | 28 500 | +11,5 | 68 967 | +13,2 | 0,6 | 2,4 |
| sonstige südamerikanische Länder | 26 310 | +6,7 | 66 194 | +11,1 | 0,6 | 2,5 |
| Australien | 28 635 | +9,5 | 60 180 | +7,4 | 0,5 | 2,1 |
| Neuseeland und Ozeanien | 6 525 | +8,5 | 15 640 | +29,4 | 0,1 | 2,4 |
| Ohne Angabe | 353 100 | +12,3 | 619 936 | +13,9 | 5,6 | 1,8 |

4. Leistung der Campingplätze nach Herkunftsländern

Januar 2018

| Herkunftsland (ständiger Wohnsitz) | Ankünfte | | Übernachtungen | | | Mittlere Aufenthaltsdauer ³⁾ |
|------------------------------------|---------------|---------------------------|----------------|---------------------------|----------------------|---|
| | aller Gäste | Veränderung ¹⁾ | aller Gäste | Veränderung ¹⁾ | Anteil ²⁾ | |
| Nordrhein-Westfalen | 10 922 | +6,7 | 29 898 | +19,1 | 100 | 2,7 |
| Bundesrepublik Deutschland | 9 589 | +10,2 | 26 123 | +21,3 | 87,4 | 2,7 |
| Ausland | 1 333 | -13,0 | 3 775 | +5,6 | 12,6 | 2,8 |
| Europa | 1 327 | -12,7 | 3 757 | +6,1 | 99,5 | 2,8 |
| EU-Länder | 1 208 | -13,6 | 3 498 | +4,9 | 92,7 | 2,9 |
| Belgien | 308 | -2,8 | 669 | +4,9 | 17,7 | 2,2 |
| Bulgarien | — | — | — | — | — | — |
| Dänemark | 8 | — | 12 | — | 0,3 | 1,5 |
| Estland | — | — | — | — | — | — |
| Finnland | 3 | x | 4 | x | 0,1 | 1,3 |
| Frankreich | 9 | -35,7 | 20 | -13,0 | 0,5 | 2,2 |
| Griechenland | 4 | — | 13 | +160,0 | 0,3 | 3,3 |
| Republik Irland | — | — | — | — | — | — |
| Italien | — | — | — | — | — | — |
| Kroatien | — | — | — | — | — | — |
| Lettland | — | — | — | — | — | — |
| Litauen | — | — | — | — | — | — |
| Luxemburg | 7 | -53,3 | 12 | -60,0 | 0,3 | 1,7 |
| Malta | — | — | — | — | — | — |
| Niederlande | 785 | -15,8 | 2 588 | +5,4 | 68,6 | 3,3 |
| Österreich | 5 | +400,0 | 11 | +450,0 | 0,3 | 2,2 |
| Polen | 3 | -62,5 | 29 | +93,3 | 0,8 | 9,7 |
| Portugal | — | — | — | — | — | — |
| Rumänien | 1 | x | 2 | x | 0,1 | 2,0 |
| Schweden | 43 | +7,5 | 45 | +2,3 | 1,2 | 1,0 |
| Slowakische Republik | — | — | — | — | — | — |
| Slowenien | — | — | — | — | — | — |
| Spanien | 5 | +66,7 | 10 | +66,7 | 0,3 | 2,0 |
| Tschechische Republik | — | — | — | — | — | — |
| Ungarn | — | — | — | — | — | — |
| Vereinigtes Königreich | 27 | -18,2 | 83 | +31,7 | 2,2 | 3,1 |
| Zypern | — | — | — | — | — | — |
| Island | — | — | — | — | — | — |
| Norwegen | 12 | -42,9 | 21 | -4,5 | 0,6 | 1,8 |
| Russland | — | — | — | — | — | — |
| Schweiz | 2 | -50,0 | 3 | -75,0 | 0,1 | 1,5 |
| Türkei | — | — | — | — | — | — |
| Ukraine | — | — | — | — | — | — |
| sonstige europäische Länder | 105 | +8,2 | 235 | +35,1 | 6,2 | 2,2 |
| Afrika | 2 | x | 6 | x | 0,2 | 3,0 |
| Republik Südafrika | — | — | — | — | — | — |
| sonstige afrikanische Länder | 2 | x | 6 | x | 0,2 | 3,0 |
| Asien | — | — | — | — | — | — |
| Arabische Golfstaaten | — | — | — | — | — | — |
| Volksrepublik China und Hongkong | — | — | — | — | — | — |
| Indien | — | — | — | — | — | — |
| Israel | — | — | — | — | — | — |
| Japan | — | — | — | — | — | — |
| Südkorea | — | — | — | — | — | — |
| Taiwan | — | — | — | — | — | — |
| sonstige asiatische Länder | — | — | — | — | — | — |
| Amerika | 3 | -40,0 | 9 | -57,1 | 0,2 | 3,0 |
| Kanada | — | — | — | — | — | — |
| USA | 3 | +50,0 | 9 | -50,0 | 0,2 | 3,0 |
| sonstige nordamerikanische Länder | — | — | — | — | — | — |
| Mittelamerika und Karibik | — | — | — | — | — | — |
| Brasilien | — | — | — | — | — | — |
| sonstige südamerikanische Länder | — | — | — | — | — | — |
| Australien | — | — | — | — | — | — |
| Neuseeland und Ozeanien | — | — | — | — | — | — |
| Ohne Angabe | 1 | -50,0 | 3 | -57,1 | 0,1 | 3,0 |

1) Veränderung gegenüber dem Vorjahreszeitraum in % – 2) Bei Übernachtungen von Gästen aus der Bundesrepublik Deutschland und dem Ausland: Anteil an allen Übernachtungen im Bundesgebiet; sonst: Anteil an allen Übernachtungen am Ausland zusammen. – 3) mittlere Aufenthaltsdauer in Tagen = Übernachtungen / Ankünfte

Noch: 4. Leistung der Campingplätze nach Herkunftsländern

Januar bis Dezember 2017

| Herkunftsland (ständiger Wohnsitz) | Ankünfte | | Übernachtungen | | | Mittlere Aufenthaltsdauer ³⁾ |
|------------------------------------|----------------|---------------------------|------------------|---------------------------|----------------------|---|
| | aller Gäste | Veränderung ¹⁾ | aller Gäste | Veränderung ¹⁾ | Anteil ²⁾ | |
| Nordrhein-Westfalen | 680 719 | +10,3 | 1 833 192 | +10,3 | 100 | 2,7 |
| Bundesrepublik Deutschland | 559 988 | +11,7 | 1 515 688 | +12,1 | 82,7 | 2,7 |
| Ausland | 120 731 | +4,1 | 317 504 | +2,4 | 17,3 | 2,6 |
| Europa | 118 406 | +3,0 | 312 794 | +1,5 | 98,5 | 2,6 |
| EU-Länder | 110 277 | +3,6 | 296 028 | +2,1 | 93,2 | 2,7 |
| Belgien | 14 185 | +7,1 | 28 999 | +2,9 | 9,1 | 2,0 |
| Bulgarien | 152 | +463,0 | 425 | +482,2 | 0,1 | 2,8 |
| Dänemark | 2 620 | -9,2 | 6 023 | -9,4 | 1,9 | 2,3 |
| Estland | 52 | +40,5 | 113 | +39,5 | - | 2,2 |
| Finnland | 445 | +0,9 | 755 | +15,3 | 0,2 | 1,7 |
| Frankreich | 2 760 | -5,4 | 5 654 | -8,5 | 1,8 | 2,0 |
| Griechenland | 42 | +40,0 | 82 | +32,3 | - | 2,0 |
| Republik Irland | 204 | -44,9 | 507 | -60,8 | 0,2 | 2,5 |
| Italien | 1 550 | +13,1 | 2 890 | +20,5 | 0,9 | 1,9 |
| Kroatien | 48 | +182,4 | 222 | +24,0 | 0,1 | 4,6 |
| Lettland | 76 | +322,2 | 343 | x | 0,1 | 4,5 |
| Litauen | 43 | -17,3 | 52 | -35,8 | - | 1,2 |
| Luxemburg | 623 | +7,8 | 1 751 | +16,9 | 0,6 | 2,8 |
| Malta | 4 | -50,0 | 20 | +11,1 | - | 5,0 |
| Niederlande | 75 988 | +3,8 | 221 598 | +3,7 | 69,8 | 2,9 |
| Österreich | 1 260 | +26,6 | 2 979 | +13,7 | 0,9 | 2,4 |
| Polen | 459 | +30,4 | 1 819 | +4,4 | 0,6 | 4,0 |
| Portugal | 93 | +89,8 | 229 | +112,0 | 0,1 | 2,5 |
| Rumänien | 78 | -12,4 | 254 | -77,1 | 0,1 | 3,3 |
| Schweden | 3 195 | +7,7 | 4 685 | -9,6 | 1,5 | 1,5 |
| Slowakische Republik | 42 | +100,0 | 108 | +140,0 | - | 2,6 |
| Slowenien | 58 | +31,8 | 111 | +85,0 | - | 1,9 |
| Spanien | 805 | +19,4 | 1 904 | +18,7 | 0,6 | 2,4 |
| Tschechische Republik | 203 | +73,5 | 406 | +93,3 | 0,1 | 2,0 |
| Ungarn | 95 | -16,7 | 205 | -37,5 | 0,1 | 2,2 |
| Vereinigtes Königreich | 5 197 | -9,6 | 13 894 | -11,8 | 4,4 | 2,7 |
| Zypern | - | - | - | - | - | - |
| Island | 19 | -44,1 | 31 | -59,2 | - | 1,6 |
| Norwegen | 1 786 | +34,7 | 2 849 | +17,2 | 0,9 | 1,6 |
| Russland | 82 | +64,0 | 127 | +89,6 | - | 1,5 |
| Schweiz | 3 125 | +6,3 | 7 196 | +5,7 | 2,3 | 2,3 |
| Türkei | 49 | +113,0 | 71 | -45,8 | - | 1,4 |
| Ukraine | 39 | +8,3 | 102 | +4,1 | - | 2,6 |
| sonstige europäische Länder | 3 029 | -27,0 | 6 390 | -26,4 | 2,0 | 2,1 |
| Afrika | 31 | +24,0 | 95 | +163,9 | - | 3,1 |
| Republik Südafrika | 17 | -10,5 | 44 | +46,7 | - | 2,6 |
| sonstige afrikanische Länder | 14 | +133,3 | 51 | x | - | 3,6 |
| Asien | 236 | -22,1 | 487 | +20,2 | 0,2 | 2,1 |
| Arabische Golfstaaten | 24 | +71,4 | 58 | +123,1 | - | 2,4 |
| Volksrepublik China und Hongkong | 19 | -68,9 | 35 | -58,3 | - | 1,8 |
| Indien | 16 | +433,3 | 17 | +466,7 | - | 1,1 |
| Israel | 78 | +18,2 | 184 | +139,0 | 0,1 | 2,4 |
| Japan | 17 | +183,3 | 30 | +328,6 | - | 1,8 |
| Südkorea | 52 | -54,8 | 111 | -28,8 | - | 2,1 |
| Taiwan | 10 | x | 15 | x | - | 1,5 |
| sonstige asiatische Länder | 20 | -45,9 | 37 | -27,5 | - | 1,9 |
| Amerika | 426 | +24,2 | 752 | +13,1 | 0,2 | 1,8 |
| Kanada | 90 | - | 168 | +46,1 | 0,1 | 1,9 |
| USA | 170 | -6,1 | 388 | -9,8 | 0,1 | 2,3 |
| sonstige nordamerikanische Länder | 3 | +50,0 | 3 | +50,0 | - | 1,0 |
| Mittelamerika und Karibik | 9 | +28,6 | 23 | +76,9 | - | 2,6 |
| Brasilien | 24 | +4,3 | 35 | +29,6 | - | 1,5 |
| sonstige südamerikanische Länder | 130 | +225,0 | 135 | +73,1 | - | 1,0 |
| Australien | 225 | +10,3 | 362 | -4,7 | 0,1 | 1,6 |
| Neuseeland und Ozeanien | 61 | +69,4 | 101 | +124,4 | - | 1,7 |
| Ohne Angabe | 1 346 | x | 2 913 | x | 0,9 | 2,2 |

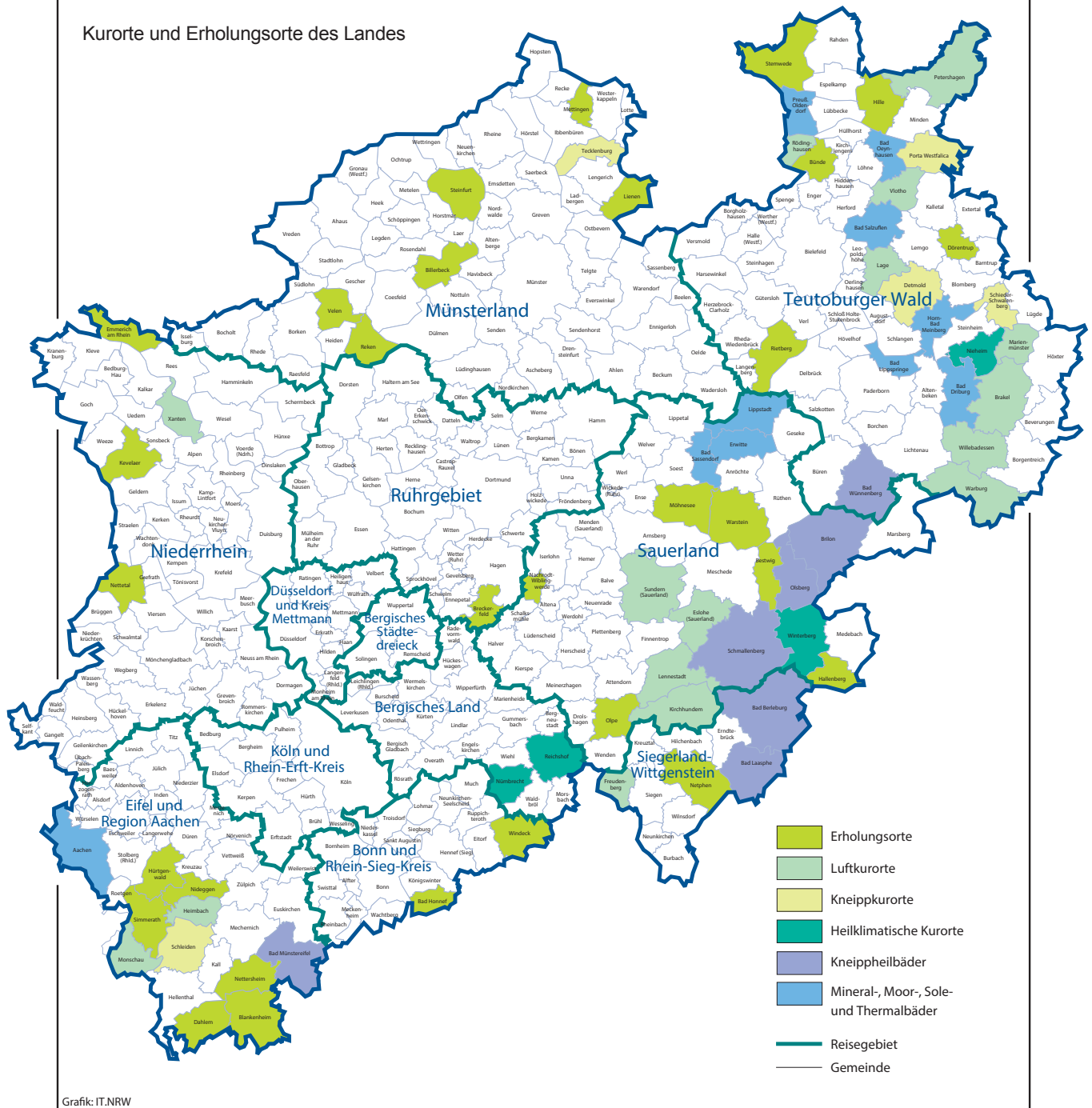


Reisegebiete in Nordrhein-Westfalen

| Amtliche Schlüssel-Nummer | Verwaltungsbezirk | Amtliche Schlüssel-Nummer | Verwaltungsbezirk |
|----------------------------------|------------------------------|--------------------------------------|----------------------------------|
| Eifel und Region Aachen | | Bergisches Land | |
| 334 000 | Städteregion Aachen | 316 000 | Leverkusen, krfr. Stadt |
| 358 000 | Kreis Düren | 374 000 | Oberbergischer Kreis |
| 366 000 | Kreis Euskirchen | 378 000 | Rhein.-Berg. Kreis |
| Niederrhein | | Bergisches Städtedreieck | |
| 112 000 | Duisburg, krfr. Stadt | 120 000 | Remscheid, krfr. Stadt |
| 114 000 | Krefeld, krfr. Stadt | 122 000 | Solingen, krfr. Stadt |
| 116 000 | Mönchengladbach, krfr. Stadt | 124 000 | Wuppertal, krfr. Stadt |
| 154 000 | Kreis Kleve | | |
| 162 000 | Rhein-Kreis Neuss | | |
| 166 000 | Kreis Viersen | | |
| 170 000 | Kreis Wesel | | |
| 370 000 | Kreis Heinsberg | | |
| Münsterland | | Bonn und Rhein-Sieg-Kreis | |
| | | 314 000 | Bonn, krfr. Stadt |
| | | 382 000 | Rhein-Sieg-Kreis |
| Köln und Rhein-Erft-Kreis | | | |
| 515 000 | Münster, krfr. Stadt | | |
| 554 000 | Kreis Borken | | |
| 558 000 | Kreis Coesfeld | | |
| 566 000 | Kreis Steinfurt | 315 000 | Köln, krfr. Stadt |
| 570 000 | Kreis Warendorf | 362 000 | Rhein-Erft-Kreis |
| Teutoburger Wald | | Düsseldorf und Kreis Mettmann | |
| 711 000 | Bielefeld, krfr. Stadt | 111 000 | Düsseldorf, krfr. Stadt |
| 754 000 | Kreis Gütersloh | 158 000 | Kreis Mettmann |
| 758 000 | Kreis Herford | | |
| 762 000 | Kreis Höxter | | |
| 766 000 | Kreis Lippe | | |
| 770 000 | Kreis Minden-Lübbecke | | |
| 774 000 | Kreis Paderborn | | |
| Sauerland | | Ruhrgebiet | |
| | | 113 000 | Essen, krfr. Stadt |
| | | 117 000 | Mülheim an der Ruhr, krfr. Stadt |
| | | 119 000 | Oberhausen, krfr. Stadt |
| | | 512 000 | Bottrop, krfr. Stadt |
| | | 513 000 | Gelsenkirchen, krfr. Stadt |
| 958 000 | Hochsauerland Kreis | 562 000 | Kreis Recklinghausen |
| 962 000 | Märkischer Kreis | 911 000 | Bochum, krfr. Stadt |
| 966 000 | Kreis Olpe | 913 000 | Dortmund, krfr. Stadt |
| 974 000 | Kreis Soest | 914 000 | Hagen, krfr. Stadt |
| | | 915 000 | Hamm, krfr. Stadt |
| | | 916 000 | Herne, krfr. Stadt |
| | | 954 000 | Ennepe-Ruhr-Kreis |
| | | 978 000 | Kreis Unna |
| Siegerland-Wittgenstein | | | |
| 970 000 | Kreis Siegen-Wittgenstein | | |

Nordrhein-Westfalen

Kurorte und Erholungsorte des Landes



Kurorte und Erholungsorte in Nordrhein-Westfalen

| Amtliche Schlüssel-Nummer | Gemeinde | Amtliche Schlüssel-Nummer | Gemeinde |
|--|------------------------------|------------------------------|----------------------------|
| Mineral-, Moor-, Sole- und Thermalbäder | | noch: Luftkurort | |
| 334 002 | Aachen, Stadt | 966 016 | Kirchhundem |
| 762 004 | Bad Driburg, Stadt | 766 040 | Lage, Stadt |
| 774 008 | Bad Lippspringe, Stadt | 966 020 | LenneStadt, Stadt |
| 770 004 | Bad Oeynhausen, Stadt | 762 024 | Marienmünster, Stadt |
| 766 008 | Bad Salzuflen, Stadt | 334 020 | Monschau, Stadt |
| 974 008 | Bad Sassendorf | 770 028 | Petershagen, Stadt |
| 974 016 | Erwitte, Stadt | 758 028 | Rödinghausen |
| 766 032 | Horn-Bad Meinberg, Stadt | 958 044 | Sundern (Sauerland), Stadt |
| 974 028 | Lippstadt, Stadt | 758 036 | Vlotho, Stadt |
| 770 036 | Preußisch-Oldendorf, Stadt | 762 036 | Warburg, Stadt |
| | | 762 040 | Willebadessen, Stadt |
| | | 170 052 | Xanten, Stadt |
| Heilklimatischer Kurort | | Erholungsort | |
| 762 028 | Nieheim, Stadt | 382 008 | Bad Honnef, Stadt |
| 374 032 | Nümbrecht | 958 008 | Bestwig |
| 374 040 | Reichshof | 558 008 | Billerbeck, Stadt |
| 958 048 | Winterberg, Stadt | 366 008 | Blankenheim |
| Kneippkurort | | 954 004 | Breckerfeld, Stadt |
| 766 020 | Detmold, Stadt | 758 004 | Bünde, Stadt |
| 770 032 | Porta Westfalica, Stadt | 366 012 | Dahlem |
| 766 060 | Schieder-Schwalenberg, Stadt | 766 024 | Dörentrup |
| 366 036 | Schleiden, Stadt | 154 008 | Emmerich am Rhein, Stadt |
| 566 088 | Tecklenburg, Stadt | 958 020 | Hallenberg, Stadt |
| Kneippheilbad | | 770 012 | Hille |
| 970 004 | Bad Berleburg, Stadt | 358 016 | Hürtgenwald |
| 970 028 | Bad Laasphe, Stadt | 154 032 | Kevelaer, Stadt |
| 366 004 | Bad Münstereifel, Stadt | 566 044 | Lienen |
| 774 040 | Bad Wünnenberg, Stadt | 566 056 | Mettingen |
| 958 012 | Brilon, Stadt | 974 032 | Möhnesee |
| 958 036 | Olsberg, Stadt | 962 044 | Nachrodt-Wiblingwerde |
| 958 040 | Schmallenberg, Stadt | 970 032 | Netphen, Stadt |
| Luftkurort | | 366 032 | Nettersheim |
| 762 016 | Brakel, Stadt | 166 016 | Nettetal, Stadt |
| 958 016 | Eslohe (Sauerland) | 358 044 | Nideggen, Stadt |
| 970 016 | Freudenberg, Stadt | 966 024 | Olpe, Stadt |
| 358 012 | Heimbach, Stadt | 554 044 | Reken |
| | | 754 032 | Rietberg, Stadt |
| | | 334 028 | Simmerath |
| | | 566 084 | Steinfurt, Stadt |
| | | 770 044 | Stemwede |
| | | 554 064 | Velen, Stadt |
| | | 974 044 | Warstein, Stadt |
| | | 382 076 | Windeck |

Stand: Februar 2017

Veröffentlichungen aus den Fachbereichen Handel und Verkehr

Entwicklung von Umsatz und Beschäftigung in nordrhein-westfälischen Unternehmen des Einzelhandels, des Kraftfahrzeughandels, des Großhandels und des Gastgewerbes

Inhalt: Das monatlich erscheinende Heft enthält die vorläufigen Ergebnisse der Umsatzentwicklung und der Entwicklung der Beschäftigtenzahlen als Messzahlen auf der Basis des Jahres 2015 und als prozentuale Abweichung zum Vormonat und zum Vorjahresmonat. Die Ergebnisse werden in einigen Eckzahlen für die wichtigsten Wirtschaftszweige dargestellt.

Einzelhandel: Bestell-Nr. G11

Inhalt: Jedes der drei monatlich erscheinenden Hefte enthält die vorläufigen Ergebnisse der Umsatzentwicklung und der Entwicklung der Beschäftigtenzahlen als Messzahlen auf der Basis des Jahres 2010 und als prozentuale Abweichung zum Vormonat und zum Vorjahresmonat. Die Ergebnisse werden in einigen Eckzahlen für die wichtigsten Wirtschaftszweige dargestellt.

Großhandel: Bestell-Nr. G12
Kraftfahrzeughandel (inkl. Instandhaltung und Reparatur): Bestell-Nr. G15
Gastgewerbe: Bestell-Nr. G43

Fachliche Auskünfte zu diesen Veröffentlichungen erteilen Ihnen gerne Dirk Kamps und Sabine Schmidt unter Telefon-Nr. 0211 9449-3827 bzw. 0211 9449-3826.

Gäste und Übernachtungen im Reiseverkehr Nordrhein-Westfalens

Inhalt: Das Heft enthält vorläufige Ergebnisse von Ankünften, Übernachtungen und Aufenthaltsdauer der Gäste in nordrhein-westfälischen Beherbergungsstätten sowie die Zahl der Beherbergungsstätten, Gästebetten und die prozentuale Kapazitätsauslastung gegliedert nach Bade-, Kur-, Erholungsorten und sonstigen Gemeinden, nach Betriebsarten, Regionaleinheiten, Reisegebieten und nach Herkunftsländern. Dargestellt wird die Anzahl, die prozentuale Veränderung gegenüber dem Vorjahresmonat sowie die durchschnittliche Aufenthaltsdauer in Tagen.

Bestell-Nr. G41

Fachliche Auskünfte zu diesen Veröffentlichungen erteilen Ihnen gerne Markus Sesterhenn und Ursula Kuroczik unter Telefon-Nr. 0211 9449-3816 bzw. 0211 9449-3817.

Straßenverkehrsunfälle in Nordrhein-Westfalen

Inhalt: Der Monatsbericht enthält Ergebnisse von Straßenverkehrsunfällen und dabei Verunglückten in Nordrhein-Westfalen nach Unfallkategorien, nach Straßen-, Unfallarten, Unfalltypen, nach Tagesdatum, Ortslage, Art der Verkehrsbeteiligung, Unfallursachen und nach Fehlverhalten der Fahrzeugführer sowie die Anzahl der Verunglückten nach der Schwere der Verletzung, Altersgruppen und Geschlecht. Dargestellt werden die monatlichen und die kumulierten Zahlen, die Vorjahresergebnisse und die prozentuale Veränderung gegenüber den Vorjahreszeiträumen. Auf Gemeindeebene sind Ergebnisse nach Ortslage und Unfallkategorien enthalten.

Bestell-Nr. H12

Straßenverkehrsunfälle in Nordrhein-Westfalen

Inhalt: Der Bericht enthält Ergebnisse von Straßenverkehrsunfällen und dabei Verunglückten in Nordrhein-Westfalen nach Unfallkategorien, nach Straßen-, Unfallarten, Unfalltypen, nach Tagesdatum, Ortslage, Art der Verkehrsbeteiligung, Unfallursachen und nach Fehlverhalten der Fahrzeugführer sowie die Anzahl der Verunglückten nach der Schwere der Verletzung, Altersgruppen und Geschlecht. Dargestellt werden die Jahreswerte, die Vorjahresergebnisse und die prozentuale Veränderung gegenüber den Vorjahreszeiträumen. Auf Gemeindeebene sind Ergebnisse nach Ortslage und Unfallkategorien enthalten. Zahlreiche Grafiken und eine Farbkarte runden den Bericht ab.

Bestell-Nr. H13

Fachliche Auskünfte zu diesen Veröffentlichungen erteilen Ihnen gerne Petra Focks und Jörg Möller unter Telefon-Nr. 0211 9449-3820 bzw. 0211 9449-3821.

Binnenschifffahrt in Nordrhein-Westfalen

Inhalt: Der Monatsbericht enthält die Entwicklung des Güterverkehrs auf den nordrhein-westfälischen Binnenwasserstraßen nach Verkehrsbeziehungen und Güterabteilungen. Dargestellt werden die monatlichen Gütermengen in Tonnen bzw. der Containerumschlag für Nordrhein-Westfalen, die Mengen des Vormonats und des Vorjahresmonats sowie die kumulierten Jahresgütermengen im Vergleich zum Vorjahreszeitraum mit der prozentualen Veränderung.

Bestell-Nr. H21

Fachliche Auskünfte zu diesen Veröffentlichungen erteilen Ihnen gerne Dirk Kamps und Sabine Schmidt unter Telefon-Nr. 0211 9449-3827 bzw. 0211 9449-3826.