



und Erden. .	2	x	.	.	1200	Tabakerzeugnisse (ohne Abfälle)	5	x
rdgas-	-	-	-	-	1299	Veredlung von Erzeugnissen dieser Güter-	-	-
ergbau	-	-	-	-	13	abteilung	-	-
und Erden. .	2	x	.	.	1310	Textilien	237	x
.	962	x	24 479 717	22	1310	Textile Spinnstoffe und Garne,	10	17 099 206
.	92	x	4 232 700	32	1320	Gewebe,	43	69 407 753
.	22	x	196 962	7	1330	Textilveredlung,	48	x
.	157	x	4 410 627	31	1391	Gewirke und Gestricke,	12	x
erzeugnisse .	10	x	79 693	5	1392	Konfektionierte Textilwaren (ohne Bekleidung) . .	70	x
oren,	6	x	148 319	14	1393	Teppiche und textile Fußbodenbeläge,	kg	14
.	12	x	495 480	26	1394	auch konfektioniert	kg	4
. g.	42	x	1 211 722	36	1395	Vliesstoffe (auch getränkt, bestrichen, überzogen	kg	12
.	11	.	2 885 581	30	1396	oder mit Lagen versehen) und Erzeugnisse	65	x
.	4	.	97 467	16	1399	daraus (ohne Bekleidung)	5	x
peiseeis) . .	27	x	1 342 737	8	14	Technische Textilien	49	x
.	4	x	116 086	10	1411	Sonstige Textilwaren, a. n. g.	-	-
.	26	x	577 201	19	1412	Bekleidung	49	x
.	13	x	460 971	42	1413	Bekleidung aus Leder oder rekonstituiertem	-	-
.	508	x	3 186 592	26	1414	Leder (einschl. Mänteln) (ohne Bekleidungs-	St	11
kg	55	.	.	.	1415	zubehör, Schuhe und Kopfbedeckungen)	11	1 075 085
t	2	.	.	.	1416	Arbeits- und Berufsbekleidung	19	5 795 500
t	7	.	.	.	1417	Sonstige Oberbekleidung (ohne Arbeits-	11	x
kg	41	.	605 557 331	30	1418	und Berufsbekleidung)	12	x
kg	11	.	124 048 886	26	1419	Wäsche,	-	-
kg	24	x	474 688	17	1420	Bekleidung und Bekleidungszubehör, a. n. g. . . .	4	x
.	24	x	465 843	18	1431	Pelzwaren	4	x
ereitungen,	2	.	.	.	1439	Strumpfwaren,	4	x
n oder zum	61	x	786 590	17	1499	Bekleidung a. n. g., aus Gewirken oder Gestricke	St	4
inem Inhalt	29	x	453 031	12	1499	Veredlung von Erzeugnissen dieser Güterab-	2	x
.	26	.	.	.	15	teilung (ohne Bekleidung aus textilen Stoffen) . .	33	x
erzeugnisse	2	.	.	.	1511	Leder und Lederwaren	4	x
erzeugnisse	61	x	786 590	17	1512	Leder und Lederfaserstoff; zugerichtete	16	x
oren,	29	x	453 031	12	1520	und gefärbte Felle	13	x
.	26	.	.	.	1599	Lederwaren (ohne Lederbekleidung und Schuhe) .	13	x
. g.	2	.	.	.	1599	Schuhe	13	x
.	61	x	786 590	17	1599	Veredlung von Erzeugnissen dieser Güter-	-	-
erzeugnisse	29	x	453 031	12	1599	abteilung	-	-
erzeugnisse	26	.	.	.	1599	abteilung	-	-
Güter-	2	.	.	.	1599	abteilung	-	-

Statistische Berichte

Verarbeitendes Gewerbe sowie Bergbau und Gewinnung
von Steinen und Erden in Nordrhein-Westfalen

März 2017



Verarbeitendes Gewerbe sowie Bergbau und Gewinnung von Steinen und Erden in Nordrhein-Westfalen

März 2017

Herausgegeben von
Information und Technik Nordrhein-Westfalen, Geschäftsbereich Statistik
Mauerstraße 51, 40476 Düsseldorf • Postfach 10 11 05, 40002 Düsseldorf
Telefon 0211 9449-01 • Telefax 0211 9449-8000
Internet: <http://www.it.nrw.de>
E-Mail: poststelle@it.nrw.de

Erschienen im Mai 2017

Alle Statistischen Berichte finden Sie als PDF-Datei zum kostenlosen
Download in unserer Internet-Rubrik „Publikationen“.
© Information und Technik NRW, Düsseldorf, 2017
Auszugsweise Vervielfältigung und Verbreitung mit Quellenangabe gestattet.

Inhalt

	Seite
Vorbemerkungen	4
Erläuterungen	4
Methodische Hinweise	5
Definitionen	5
Systematiken	6
Veröffentlichungen	6
Hinweise	7
Klassifikation der Wirtschaftszweige	8
 Tabellenteil	
1. Übersicht über die wirtschaftliche Entwicklung in Nordrhein-Westfalen 2005 – 2017	18
Grafiken <i>Auftragseingangsinde</i> x	19
2. Auftragseingangsinde	22
Grafiken <i>Produktionsinde</i> x	28
3. Produktionsinde	31
4. Betriebe, Beschäftigte, geleistete Arbeitsstunden, Entgelte und Umsatz in Nordrhein-Westfalen nach Wirtschaftszweigen	32
5. Umsatz in Nordrhein-Westfalen nach Wirtschaftszweigen	35
6. Betriebe, Beschäftigte, geleistete Arbeitsstunden, Entgelte und Umsatz des Verarbeitenden Gewerbes sowie des Bergbaus und der Gewinnung von Steinen und Erden nach kreisfreien Städten und Kreisen	38
7. Betriebe, Beschäftigte und Umsatz in Nordrhein-Westfalen nach fachlichen Betriebsteilen	40

Vorbemerkungen

Mit Beginn des Berichtsmonats Januar 2009 wurde die Klassifikation der Wirtschaftszweige, Ausgabe 2003 (WZ 2003) durch die Klassifikation der Wirtschaftszweige, Ausgabe 2008 (WZ 2008) abgelöst. Die WZ 2008 ist das Ergebnis einer generellen Aktualisierung der Klassifikation der Wirtschaftszweige, Ausgabe 2003. Sie basiert auf der statistischen Systematik der Wirtschaftszweige in der Europäischen Gemeinschaft (NACE Rev. 2), die mit der Verordnung (EG) Nr. 1893/2006 des Europäischen Parlaments und des Rates vom 20. Dezember 2006 (ABl. EG Nr. L 393 S. 1) veröffentlicht wurde, und ihrerseits auf der Internationalen Systematik der Wirtschaftszweige (ISIC Rev. 4) der Vereinten Nationen aufbaut.

Die Klassifikation der Wirtschaftszweige, Ausgabe 2008 ist gleichzeitig maßgebend für die Abgrenzung des Wirtschaftssektors Verarbeitendes Gewerbe sowie Bergbau und Gewinnung von Steinen und Erden und hat damit Auswirkungen auf die Zusammensetzung der Berichtskreise der Statistiken dieses Bereichs.

Das Verarbeitende Gewerbe wird dabei nicht nur intern neu gegliedert, sondern es wird auch insgesamt neu abgegrenzt. So werden einige Tätigkeiten, die bisher dem Verarbeitenden Gewerbe zugeordnet waren, künftig aus den Erhebungen in diesen Bereichen herausfallen, andere Tätigkeiten dagegen werden neu aufgenommen. Die Neuzuordnungen des „Verlagswesens“ und des „Recyclings“ in Bereiche außerhalb des Verarbeitenden Gewerbes sind dabei besonders gravierend. Ebenfalls von großer Bedeutung ist die Trennung zwischen der „Herstellung“ von Investitionsgütern und deren „Reparatur und Installation“. Zu diesem Zweck wurde eine separate Abteilung innerhalb des Verarbeitenden Gewerbes „Reparatur und Installation von Maschinen und Ausrüstungen“ gebildet. Daneben gibt es eine Reihe von Änderungen im Detail der Klassifikation wie z. B. die Schaffung eigener Abteilungen für die „Getränkeherstellung“ und die „Herstellung von pharmazeutischen Erzeugnissen“ (siehe Klassifikation der Wirtschaftszweige Ausgabe 2008 (WZ 2008) S. 8 ff.).

Darüber hinaus wurden zwei methodische Änderungen bei der Klassifizierung vorgenommen. Zum Einen ändert sich die Zuordnung der sogenannten **Converter**. Dabei handelt es sich um Betriebe oder Unternehmen ohne eigene Warenproduktion, die fremd bezogene Waren im eigenen Namen verkaufen und zusätzlich die gewerblichen Schutzrechte an den Produkten besitzen. Diese Converter wurden bislang so klassifiziert, als hätten sie die Waren selbst hergestellt. Nach der WZ 2008 werden diese Einheiten nun nicht mehr als Hersteller von Waren behandelt. Sie gehören künftig i. d. R. zum Handel. Lohnauftraggeber (also Einheiten, die einem Dritten das wesentliche Inputmaterial unentgeltlich zur Bearbeitung bereitstellen) werden dagegen weiterhin wie Hersteller klassifiziert.

Zum Anderen erfolgt in Fällen **vertikaler Integration**, bei der verschiedene Produktionsstufen nacheinander von derselben Einheit ausgeführt werden und der aus einem Produktionsprozess hervorgegangene Output als Input für die nächste Stufe dient, die Klassifizierung entsprechend der Produktionsstufe,

die den größten Beitrag zur Wertschöpfung der Einheit leistet (und nicht mehr wie bisher nach dem Output der letzten Produktionsstufe).

Erläuterungen

Ziel der Statistik

Die monatlichen Erhebungen des Verarbeitenden Gewerbes sowie des Bergbaus und der Gewinnung von Steinen und Erden stellen kurzfristig Daten über die konjunkturelle Entwicklung dieses Wirtschaftsbereichs in wirtschaftssystematischer und regionaler Gliederung zur Verfügung. Die Ergebnisse der Statistiken sind wichtiges Material für die Arbeiten der gesetzgebenden Körperschaften, der Bundes- und Landesregierungen, der Verbände, Kammern sowie sonstigen Institutionen und bilden eine unentbehrliche Grundlage für zahlreiche wirtschaftspolitische Entscheidungen.

Rechtsgrundlage

Rechtsgrundlage für die Erhebungen im Verarbeitenden Gewerbe sowie im Bergbau und in der Gewinnung von Steinen und Erden ist das Gesetz über die Statistik im Produzierenden Gewerbe (ProdGewStatG) in der Fassung der Bekanntmachung vom 21. März 2002 (BGBl. I S. 1181), zuletzt geändert durch Artikel 271 der Verordnung vom 31. August 2015 (BGBl. I S. 1474) in Verbindung mit dem Gesetz über die Statistik für Bundeszwecke (Bundesstatistikgesetz – BStatG) vom 22. Januar 1987 (BGBl. I S. 462, 565) in der Fassung der Bekanntmachung vom 20. Oktober 2016 (BGBl. I S. 2394).

Berichtskreis

Monatsbericht für Betriebe des Verarbeitenden Gewerbes sowie des Bergbaus und der Gewinnung von Steinen und Erden

Der Berichtskreis des Monatsberichtes umfasst seit Januar 2007 alle Betriebe des Wirtschaftsbereichs Verarbeitendes Gewerbe sowie Bergbau und Gewinnung von Steinen und Erden mit mindestens 50 tätigen Personen, unabhängig davon, ob diese Betriebe zu Unternehmen dieses Wirtschaftsbereichs gehören, oder zu Unternehmen, deren wirtschaftlicher Schwerpunkt außerhalb des Produzierenden Gewerbes liegt.

Am 1. Januar 2007 trat Artikel 10 des Ersten Gesetzes zum Abbau bürokratischer Hemmnisse insbesondere in der mittelständischen Wirtschaft vom 22. August 2006 (BGBl. I S. 1970) in Kraft, durch den das Gesetz über die Statistik im Produzierenden Gewerbe geändert wurde. Wurden in der Vergangenheit beim Monatsbericht im Verarbeitenden Gewerbe alle Betriebe von Unternehmen mit 20 und mehr tätigen Personen

befragt, so sind ab dem Monatsbericht Januar 2007 nur noch Betriebe mit 50 und mehr tätigen Personen einbezogen. Mit dieser Maßnahme wird eine deutliche Entlastung insbesondere der kleinen und mittleren Unternehmen von statistischen Auskunftspflichten erreicht. Die unterhalb dieser neuen Abschneidegrenze liegenden Betriebe werden ab dem Monatsbericht Januar 2007 nur noch im neu eingeführten Jahresbericht für Betriebe im Verarbeitenden Gewerbe nach den tätigen Personen, den Entgelten (Lohn- und Gehaltssummen) sowie dem Umsatz befragt. Dieser Bericht stellt sicher, dass die für regionale Strukturuntersuchungen notwendigen Informationen im bisherigen Umfang und in bisheriger Qualität zumindest jährlich zur Verfügung stehen.

Methodische Hinweise

Die Merkmale „Umsatz“ und „Beschäftigte“ werden nach fachlichen Betriebsteilen erhoben und sowohl für Betriebe als auch für fachliche Betriebsteile aufbereitet. Die beiden übrigen Merkmale „Arbeitsstunden“ und „Bruttoentgelte“ werden nur für den gesamten Betrieb (einschl. der sonstigen Betriebsteile) erhoben. Das Merkmal „Auftragseingang“ wird nur für ausgewählte Wirtschaftszweige nach fachlichen Betriebsteilen erhoben. Es dient ausschließlich zur Berechnung der Auftragseingangsindizes. Hinsichtlich der Darstellung der Ergebnisse wird bei den Merkmalen Beschäftigte und Umsätze zwischen einem Nachweis nach fachlichen Betriebsteilen und nach Betrieben unterschieden. Beim Nachweis nach Betrieben werden alle Angaben eines kombinierten Betriebes (örtliche Einheit mit Betriebsteilen in mehreren Wirtschaftszweigen der WZ 2008) unter dem Wirtschaftszweig nachgewiesen, bei dem der Schwerpunkt der wirtschaftlichen Tätigkeit des Betriebes liegt.

Mit Monatsbericht Januar bzw. April 2013 wurde die Berechnung des Auftragseingangsindex sowie des Produktionsindex auf das Basisjahr 2010 umgestellt. Für Vergleichszwecke wurden frühere Ergebnisse auf die neue Basis umgerechnet. Hier publizierte Ergebnisse sind daher mit früheren Veröffentlichungen nur bedingt vergleichbar.

Definitionen

Betrieb

Ein Betrieb ist ein an einem Standort gelegenes Unternehmen oder ein Teil eines Unternehmens (z. B. Werk, Fabrikationsstätte), wenn an diesem Ort oder von diesem Ort aus Wirtschaftstätigkeiten ausgeübt werden, für die i. d. R. eine oder mehrere Personen im Auftrag desselben Unternehmens arbeiten.

Ein Unternehmen ist die kleinste rechtlich selbstständige Einheit, die aus handels- oder steuerrechtlichen Gründen Bücher führt.

Beschäftigte

Alle Personen, die am Ende des Monats in einem arbeitsrechtlichen Verhältnis zum Betrieb stehen (einschl. Heim-, Saison- und Aushilfsarbeiter/-innen sowie Teilzeitbeschäftigte unabhängig von der Anzahl der im Monatsbericht geleisteten Stunden), tätige (Mit)inhaberinnen und -inhaber sowie unbezahlt mithelfende Familienangehörige, soweit sie mindestens ein Drittel der üblichen Arbeitszeit im Betrieb tätig sind.

Aufgrund der Organisationsreform in der gesetzlichen Rentenversicherung ist ab dem Jahr 2005 die Unterscheidung zwischen Arbeiter/-innen und Angestellten aufgehoben. Aus diesem Grunde werden ab Januar 2006 die Angaben zu Arbeiter/-innen und Löhnen nicht mehr separat erhoben. In den Ergebnissen dargestellt werden nur noch die Beschäftigten insgesamt sowie die Entgelte (früher: Bruttolohn und -gehaltssumme).

Geleistete Arbeitsstunden

Alle tatsächlich geleisteten (nicht die bezahlten) Stunden aller tätigen Personen.

Entgelte

Summe der Bruttobezüge ohne Arbeitgeberanteile zur Sozialversicherung, jedoch einschließlich Lohn- und Gehaltzuschlägen (auch Gratifikationen, Erfindergelder sowie Provisionen, Tantiemen usw.). Vergütungen für gewerblich und kaufmännisch Auszubildende sind enthalten. Nicht erfasst werden allgemeine soziale Aufwendungen sowie Vergütungen, die als Spesenersatz anzusehen sind.

Gesamtumsatz

Umsatz aus Eigenerzeugung, baugewerblicher Umsatz sowie Umsatz aus Handelsware und sonstigen nicht industriellen Tätigkeiten (wie Erlöse aus Vermietung und Verpachtung, Provisionseinnahmen, Erlöse aus Transportleistungen für Dritte und aus dem Verkauf von eigenen landwirtschaftlichen Erzeugnissen). Als Umsatz gilt die Summe der Rechnungsendbeträge (ohne Umsatzsteuer) einschließlich etwa darin enthaltener Verbrauchsteuern sowie der Kosten für Fracht, Transportversicherung, Porto, Verpackung und Spesen, auch wenn diese gesondert in Rechnung gestellt werden. Bei der Darstellung nach fachlichen Betriebsteilen handelt es sich ausschließlich um den Umsatz aus Eigenerzeugung.

Auslandsumsatz

Direkte Lieferungen und Leistungen an Empfänger, die im Ausland ansässig sind, sowie Lieferungen an Exporteure, die die bestellten Waren ohne Be- und Verarbeitung in das Ausland ausführen. Zusätzlich zum „Auslandsumsatz insgesamt“ wird der „Auslandsumsatz mit den Ländern der Eurozone“ veröffentlicht. Das sind die Länder der Europäischen Union, die den EURO als gemeinsame Währung eingeführt haben. Im Einzelnen sind das die Umsätze mit Belgien, Estland, Finnland, Frankreich, Griechenland, Irland, Italien, Lettland, Litauen, Luxemburg, Malta, den Niederlanden, Österreich, Portugal, Slowakei, Slowenien, Spanien und Zypern.

AuftragseingangsindeX

Der Nachweis der AuftragseingangsindeX erfolgt für ausgewählte Wirtschaftszweige des Verarbeitenden Gewerbes nach der Klassifikation der Wirtschaftszweige, Ausgabe 2008 (WZ 2008) und vier Hauptgruppen. Die Ergebnisse werden sowohl in nominalen (Wert-) als auch realen (Volumen-)Indizes dargestellt. Zur Berechnung des realen AuftragseingangsindeX werden Preisindizes für gewerbliche Produkte (Inlands-Auftragseingänge) sowie Preisindizes für die Ausfuhr (Auslands-Auftragseingänge) verwendet. Die Berechnung der AuftragseingangsindeX basiert auf den Ergebnissen des Monatsberichts für Betriebe des Verarbeitenden Gewerbes sowie des Bergbaus und der Gewinnung von Steinen und Erden. Es handelt sich bei den Auftragseingängen um den Wert (ohne Umsatzsteuer, aber ggf. einschl. Verbrauchsteuern) aller im Berichtsmonat eingegangenen und vom Betrieb fest akzeptierten Aufträge auf Lieferung selbst hergestellter (bzw. im Lohnauftrag gefertigter) Produkte.

Produktionsindex

Der Produktionsindex zeigt – unbeeinflusst von Preisveränderungen und Kalenderunregelmäßigkeiten – kurzfristig die Entwicklung der Produktionsleistung der einzelnen Wirtschaftszweige und des gesamten Produzierenden Gewerbes auf. Der Nachweis des Produktionsindex erfolgt nach der Klassifikation der Wirtschaftszweige, Ausgabe 2008 (WZ 2008) und Hauptgruppen. Die Berechnung des Produktionsindex basiert im wesentlichen auf den Ergebnissen der monatlichen Produktionserhebung bei Betrieben mit mindestens 50 Beschäftigten. Nach dem gleichen Konzept wird zusätzlich ein vierteljährlicher Produktionsindex durch Aggregation der drei Monatsmeldungen der Betriebe des Verarbeitenden Gewerbes mit 50 und mehr Beschäftigten und der Produktionsdaten der übrigen vierteljährlich meldepflichtigen Betriebe von Unternehmen mit in der Regel 20 und mehr Beschäftigten des Produzierenden Gewerbes berechnet. Zur Verbesserung der Qualität der monatlichen Produktionsindizes werden diese nachträglich für jeden Wirtschaftszweig an das Niveau des entsprechenden vierteljährlichen Produktionsindex angeglichen.

Systematiken

Die Darstellung aller Ergebnisse erfolgt in der Gliederung der Klassifikation der Wirtschaftszweige, Ausgabe 2008 (WZ 2008). Ausschließlich für die Darstellung der Indizes werden Hauptgruppen durch die direkte Zuordnung der Wirtschaftszweige (= Dreisteller der Systematik) der WZ 2008 zu den Bereichen

VO = Vorleistungsgüterproduzenten

IG = Investitionsgüterproduzenten

GG = Gebrauchsgüterproduzenten

VG = Verbrauchsgüterproduzenten

EN = Energie

gebildet (siehe Klassifikation der Wirtschaftszweige Ausgabe 2008 (WZ 2008) S. 8 ff.).

Veröffentlichungen

Ergebnisse für das Bundesgebiet über den Bereich Verarbeitendes Gewerbe sowie Bergbau und Gewinnung von Steinen und Erden werden vom Statistischen Bundesamt (www.destatis.de) in der Fachserie 4, Reihe 4 veröffentlicht.

Aktuelle Ergebnisse – auch von anderen Bundesländern – werden im Internet unter www.statistikportal.de veröffentlicht. Dort kann über die GENESIS Datenbank auch auf ausgewählte Ergebnisse für alle Länder sowie alle Stadt- und Landkreise zugegriffen werden.

Jährliche Strukturergebnisse aller Betriebe von Unternehmen mit 20 und mehr tätigen Personen werden (auch für Regierungsbezirke und Kreise) im Statistischen Bericht E 12 3 „Betriebsergebnisse; Beschäftigte, Entgelte und Umsatz (Bestellnummer: E 12 3)“ veröffentlicht.

Hinweise

Städteregion Aachen – Änderung des Gebietsstandes

Seit dem 21. Oktober 2009 bilden die Stadt Aachen und die Gemeinden des aufgelösten Kreises Aachen nach dem Aachen-Gesetz die Städteregion Aachen. Die Städteregion Aachen ist Rechtsnachfolgerin des Kreises Aachen und besteht als Gemeindeverband aus Aachen, Alsdorf, Baesweiler, Eschweiler, Herzogenrath, Monschau, Roetgen, Simmerath, Stolberg (Rhld.) und Würselen. Die Stadt Aachen ist regionsangehörig und hat zugleich die Rechtsstellung einer kreisfreien Stadt nach Maßgabe des Aachen-Gesetzes.

Aufgrund der hierarchisch aufgebauten Systematik der „Amtlichen Gemeindeschlüssel“ kann diese Doppelrolle in der regionalen Struktur einer statistischen Kreistabelle nicht dargestellt werden. Bei den Gruppierungen „Kreisfreie Städte“ wird somit die Stadt Aachen nicht mehr aufgeführt, sondern – falls für die jeweilige Statistik Gemeindeergebnisse vorliegen – als kreisfreie Stadt Aachen in einer „darunter-Position“ zur Städteregion Aachen ausgewiesen. In diesem Fall gehen die Werte der Stadt Aachen nicht mehr in die Summe der kreisfreien Städte ein, sondern in die Summe der Kreise. Eine Vergleichbarkeit dieser Summen mit den Ergebnissen nach dem früheren Gebietsstand ist somit nicht mehr gegeben.

Zeichenerklärung

(nach DIN 55 301)

0	weniger als die Hälfte von 1 in der letzten besetzten Stelle, jedoch mehr als nichts
–	nichts vorhanden (genau null)
.	Zahlenwert unbekannt oder geheim zu halten
x	Tabellenfach gesperrt, weil Aussage nicht sinnvoll
/	berichtigte Zahl

**Wirtschaftszweige des Verarbeitenden Gewerbes sowie
des Bergbaus und der Gewinnung von Steinen und Erden**
aus: **Klassifikation der Wirtschaftszweige Ausgabe 2008 (WZ 2008)**

Abteilung — Gruppe — Klasse		Bezeichnung	Haupt gruppe
Abschnitt B		Bergbau und Gewinnung von Steinen und Erden	
05		Kohlenbergbau	
	05.1	Steinkohlenbergbau	EN
		05.10 Steinkohlenbergbau	
	05.2	Braunkohlenbergbau	EN
		05.20 Braunkohlenbergbau	
06		Gewinnung von Erdöl und Erdgas	
	06.1	Gewinnung von Erdöl	EN
		06.10 Gewinnung von Erdöl	
	06.2	Gewinnung von Erdgas	EN
		06.20 Gewinnung von Erdgas	
07		Erzbergbau	
	07.1	Eisenerzbergbau	VO
		07.10 Eisenerzbergbau	
	07.2	NE-Metallerzbergbau	VO
		07.21 Bergbau auf Uran- und Thoriumerze	
		07.29 Sonstiger NE-Metallerzbergbau	
08		Gewinnung von Steinen und Erden, sonstiger Bergbau	
	08.1	Gewinnung von Natursteinen, Kies, Sand, Ton und Kaolin	VO
		08.11 Gewinnung von Naturwerksteinen und Natursteinen, Kalk- und Gipsstein, Kreide und Schiefer	
		08.12 Gewinnung von Kies, Sand, Ton und Kaolin	
	08.9	Sonstiger Bergbau; Gewinnung von Steinen und Erden a. n. g.	VO
		08.91 Bergbau auf chemische und Düngemittelminerale	
		08.92 Torfgewinnung	
		08.93 Gewinnung von Salz	
		08.99 Gewinnung von Steinen und Erden a. n. g.	
09		Erbringung von Dienstleistungen für den Bergbau und für die Gewinnung von Steinen und Erden	
	09.1	Erbringung von Dienstleistungen für die Gewinnung von Erdöl und Erdgas	VO
		09.10 Erbringung von Dienstleistungen für die Gewinnung von Erdöl und Erdgas	
	09.9	Erbringung von Dienstleistungen für den sonstigen Bergbau und die Gewinnung von Steinen und Erden	VO
		09.90 Erbringung von Dienstleistungen für den sonstigen Bergbau und die Gewinnung von Steinen und Erden	
Abschnitt C		Verarbeitendes Gewerbe	
10		Herstellung von Nahrungs- und Futtermitteln	
	10.1	Schlachten und Fleischverarbeitung	VG
		10.11 Schlachten (ohne Schlachten von Geflügel)	
		10.12 Schlachten von Geflügel	
		10.13 Fleischverarbeitung	
	10.2	Fischverarbeitung	VG
		10.20 Fischverarbeitung	

Noch: **Wirtschaftszweige des Verarbeitenden Gewerbes sowie
des Bergbaus und der Gewinnung von Steinen und Erden**
aus: **Klassifikation der Wirtschaftszweige Ausgabe 2008 (WZ 2008)**

Abteilung — Gruppe — Klasse	Bezeichnung	Haupt gruppe
noch: Abschnitt C	Verarbeitendes Gewerbe	
10.3	Obst- und Gemüseverarbeitung	VG
10.31	Kartoffelverarbeitung	
10.32	Herstellung von Frucht- und Gemüsesäften	
10.39	Sonstige Verarbeitung von Obst und Gemüse	
10.4	Herstellung von pflanzlichen und tierischen Ölen und Fetten	VG
10.41	Herstellung von Ölen und Fetten (ohne Margarine u. ä. Nahrungsfette)	
10.42	Herstellung von Margarine u. ä. Nahrungsfetten	
10.5	Milchverarbeitung	VG
10.51	Milchverarbeitung (ohne Herstellung von Speiseeis)	
10.52	Herstellung von Speiseeis	
10.6	Mahl- und Schälmmühlen, Herstellung von Stärke und Stärkeerzeugnissen	VO
10.61	Mahl- und Schälmmühlen	
10.62	Herstellung von Stärke und Stärkeerzeugnissen	
10.7	Herstellung von Back- und Teigwaren	VG
10.71	Herstellung von Backwaren (ohne Dauerbackwaren)	
10.72	Herstellung von Dauerbackwaren	
10.73	Herstellung von Teigwaren	
10.8	Herstellung von sonstigen Nahrungsmitteln	VG
10.81	Herstellung von Zucker	
10.82	Herstellung von Süßwaren (ohne Dauerbackwaren)	
10.83	Verarbeitung von Kaffee und Tee, Herstellung von Kaffee-Ersatz	
10.84	Herstellung von Würzmitteln und Soßen	
10.85	Herstellung von Fertiggerichten	
10.86	Herstellung von homogenisierten und diätetischen Nahrungsmitteln	
10.89	Herstellung von sonstigen Nahrungsmitteln a. n. g.	
10.9	Herstellung von Futtermitteln	VO
10.91	Herstellung von Futtermitteln für Nutztiere	
10.92	Herstellung von Futtermitteln für sonstige Tiere	
11	Getränkeherstellung	
11.0	Getränkeherstellung	VG
11.01	Herstellung von Spirituosen	
11.02	Herstellung von Traubenwein	
11.03	Herstellung von Apfelwein und anderen Fruchtweinen	
11.04	Herstellung von Wermutwein und sonstigen aromatisierten Weinen	
11.05	Herstellung von Bier	
11.06	Herstellung von Malz	
11.07	Herstellung von Erfrischungsgetränken; Gewinnung natürlicher Mineralwässer	
12	Tabakverarbeitung	
12.0	Tabakverarbeitung	VG
12.00	Tabakverarbeitung	
13	Herstellung von Textilien	
13.1	Spinnstoffaufbereitung und Spinnerei	VO
13.10	Spinnstoffaufbereitung und Spinnerei	
13.2	Weberei	VO
13.20	Weberei	

Noch: **Wirtschaftszweige des Verarbeitenden Gewerbes sowie
des Bergbaus und der Gewinnung von Steinen und Erden**
aus: **Klassifikation der Wirtschaftszweige Ausgabe 2008 (WZ 2008)**

Abteilung — Gruppe — Klasse	Bezeichnung	Haupt gruppe
noch: Abschnitt C	Verarbeitendes Gewerbe	
13.3	Veredlung von Textilien und Bekleidung	VO
13.30	Veredlung von Textilien und Bekleidung	
13.9	Herstellung von sonstigen Textilwaren	VG
13.91	Herstellung von gewirktem und gestricktem Stoff	
13.92	Herstellung von konfektionierten Textilwaren (ohne Bekleidung)	
13.93	Herstellung von Teppichen	
13.94	Herstellung von Seilerwaren	
13.95	Herstellung von Vliesstoff und Erzeugnissen daraus (ohne Bekleidung)	
13.96	Herstellung von technischen Textilien	
13.99	Herstellung von sonstigen Textilwaren a. n. g.	
14	Herstellung von Bekleidung	
14.1	Herstellung von Bekleidung (ohne Pelzbekleidung)	VG
14.11	Herstellung von Lederbekleidung	
14.12	Herstellung von Arbeits- und Berufsbekleidung	
14.13	Herstellung von sonstiger Oberbekleidung	
14.14	Herstellung von Wäsche	
14.19	Herstellung von sonstiger Bekleidung und Bekleidungszubehör a. n. g.	
14.2	Herstellung von Pelzwaren	VG
14.20	Herstellung von Pelzwaren	
14.3	Herstellung von Bekleidung aus gewirktem und gestricktem Stoff	VG
14.31	Herstellung von Strumpfwaren	
14.39	Herstellung von sonstiger Bekleidung aus gewirktem und gestricktem Stoff	
15	Herstellung von Leder, Lederwaren und Schuhen	
15.1	Herstellung von Leder und Lederwaren (ohne Herstellung von Lederbekleidung)	VG
15.11	Herstellung von Leder und Lederfaserstoff; Zurichtung und Färben von Fellen	
15.12	Lederverarbeitung (ohne Herstellung von Lederbekleidung)	
15.2	Herstellung von Schuhen	VG
15.20	Herstellung von Schuhen	
16	Herstellung von Holz-, Flecht-, Korb- und Korkwaren (ohne Möbel)	
16.1	Säge-, Hobel- und Holzimprägnierwerke	VO
16.10	Säge-, Hobel- und Holzimprägnierwerke	
16.2	Herstellung von sonstigen Holz-, Kork-, Flecht- und Korbwaren (ohne Möbel)	VO
16.21	Herstellung von Furnier-, Sperrholz-, Holzfasern- und Holzspanplatten	
16.22	Herstellung von Parketttafeln	
16.23	Herstellung von sonstigen Konstruktionsteilen, Fertigbauteilen, Ausbauelementen und Fertigteilbauten aus Holz	
16.24	Herstellung von Verpackungsmitteln, Lagerbehältern und Ladungsträgern aus Holz	
16.29	Herstellung von Holzwaren a. n. g., Kork-, Flecht- und Korbwaren (ohne Möbel)	

Noch: **Wirtschaftszweige des Verarbeitenden Gewerbes sowie
des Bergbaus und der Gewinnung von Steinen und Erden**
aus: **Klassifikation der Wirtschaftszweige Ausgabe 2008 (WZ 2008)**

Abteilung — Gruppe — Klasse		Bezeichnung	Haupt gruppe
noch: Abschnitt C		Verarbeitendes Gewerbe	
17		Herstellung von Papier, Pappe und Waren daraus	
	17.1	Herstellung von Holz- und Zellstoff, Papier, Karton und Pappe	VO
	17.11	Herstellung von Holz- und Zellstoff	
	17.12	Herstellung von Papier, Karton und Pappe	
	17.2	Herstellung von Waren aus Papier, Karton und Pappe	VO
	17.21	Herstellung von Wellpapier und -pappe sowie von Verpackungsmitteln aus Papier, Karton und Pappe	
	17.22	Herstellung von Haushalts-, Hygiene- und Toilettenartikeln aus Zellstoff, Papier und Pappe	
	17.23	Herstellung von Schreibwaren und Bürobedarf aus Papier, Karton und Pappe	
	17.24	Herstellung von Tapeten	
	17.29	Herstellung von sonstigen Waren aus Papier, Karton und Pappe	
18		Herstellung von Druckerzeugnissen; Vervielfältigung von bespielten Ton-, Bild- und Datenträgern	
	18.1	Herstellung von Druckerzeugnissen	VG
	18.11	Drucken von Zeitungen	
	18.12	Drucken a. n. g.	
	18.13	Druck- und Medienvorstufe	
	18.14	Binden von Druckerzeugnissen und damit verbundene Dienstleistungen	
	18.2	Vervielfältigung von bespielten Ton-, Bild- und Datenträgern	VG
	18.20	Vervielfältigung von bespielten Ton-, Bild- und Datenträgern	
19		Kokerei und Mineralölverarbeitung	
	19.1	Kokerei	EN
	19.10	Kokerei	
	19.2	Mineralölverarbeitung	EN
	19.20	Mineralölverarbeitung	
20		Herstellung von chemischen Erzeugnissen	
	20.1	Herstellung von chemischen Grundstoffen, Düngemitteln und Stickstoffverbindungen, Kunststoffen in Primärformen und synthetischem Kautschuk in Primärformen	VO
	20.11	Herstellung von Industriegasen	
	20.12	Herstellung von Farbstoffen und Pigmenten	
	20.13	Herstellung von sonstigen anorganischen Grundstoffen und Chemikalien	
	20.14	Herstellung von sonstigen organischen Grundstoffen und Chemikalien	
	20.15	Herstellung von Düngemitteln und Stickstoffverbindungen	
	20.16	Herstellung von Kunststoffen in Primärformen	
	20.17	Herstellung von synthetischem Kautschuk in Primärformen	
	20.2	Herstellung von Schädlingsbekämpfungsmitteln, Pflanzenschutz- und Desinfektionsmitteln	VO
	20.20	Herstellung von Schädlingsbekämpfungsmitteln, Pflanzenschutz- und Desinfektionsmitteln	
	20.3	Herstellung von Anstrichmitteln, Druckfarben und Kitt	VO
	20.30	Herstellung von Anstrichmitteln, Druckfarben und Kitt	
	20.4	Herstellung von Seifen, Wasch-, Reinigungs- und Körperpflegemitteln sowie von Duftstoffen	VG
	20.41	Herstellung von Seifen, Wasch-, Reinigungs- und Poliermitteln	
	20.42	Herstellung von Körperpflegemitteln und Duftstoffen	

Noch: **Wirtschaftszweige des Verarbeitenden Gewerbes sowie
des Bergbaus und der Gewinnung von Steinen und Erden**
aus: **Klassifikation der Wirtschaftszweige Ausgabe 2008 (WZ 2008)**

Abteilung — Gruppe — Klasse		Bezeichnung	Haupt gruppe
noch: Abschnitt C		Verarbeitendes Gewerbe	
20.5		Herstellung von sonstigen chemischen Erzeugnissen	VO
	20.51	Herstellung von pyrotechnischen Erzeugnissen	
	20.52	Herstellung von Klebstoffen	
	20.53	Herstellung von etherischen Ölen	
	20.59	Herstellung von sonstigen chemischen Erzeugnissen a. n. g.	
20.6		Herstellung von Chemiefasern	VO
	20.60	Herstellung von Chemiefasern	
21		Herstellung von pharmazeutischen Erzeugnissen	
21.1		Herstellung von pharmazeutischen Grundstoffen	VG
	21.10	Herstellung von pharmazeutischen Grundstoffen	
21.2		Herstellung von pharmazeutischen Spezialitäten und sonstigen pharmazeutischen Erzeugnissen	VG
	21.20	Herstellung von pharmazeutischen Spezialitäten und sonstigen pharmazeutischen Erzeugnissen	
22		Herstellung von Gummi- und Kunststoffwaren	
22.1		Herstellung von Gummiwaren	VO
	22.11	Herstellung und Runderneuerung von Bereifungen	
	22.19	Herstellung von sonstigen Gummiwaren	
22.2		Herstellung von Kunststoffwaren	VO
	22.21	Herstellung von Platten, Folien, Schläuchen und Profilen aus Kunststoffen	
	22.22	Herstellung von Verpackungsmitteln aus Kunststoffen	
	22.23	Herstellung von Baubedarfsartikeln aus Kunststoffen	
	22.29	Herstellung von sonstigen Kunststoffwaren	
23		Herstellung von Glas und Glaswaren, Keramik, Verarbeitung von Steinen und Erden	
23.1		Herstellung von Glas und Glaswaren	VO
	23.11	Herstellung von Flachglas	
	23.12	Veredlung und Bearbeitung von Flachglas	
	23.13	Herstellung von Hohlglas	
	23.14	Herstellung von Glasfasern und Waren daraus	
	23.19	Herstellung, Veredlung und Bearbeitung von sonstigem Glas einschließlich technischen Glaswaren	
23.2		Herstellung von feuerfesten keramischen Werkstoffen und Waren	VO
	23.20	Herstellung von feuerfesten keramischen Werkstoffen und Waren	
23.3		Herstellung von keramischen Baumaterialien	VO
	23.31	Herstellung von keramischen Wand- und Bodenfliesen und -platten	
	23.32	Herstellung von Ziegeln und sonstiger Baukeramik	
23.4		Herstellung von sonstigen Porzellan- und keramischen Erzeugnissen	VO
	23.41	Herstellung von keramischen Haushaltswaren und Ziergegenständen	
	23.42	Herstellung von Sanitärkeramik	
	23.43	Herstellung von Isolatoren und Isolierteilen aus Keramik	
	23.44	Herstellung von keramischen Erzeugnissen für sonstige technische Zwecke	
	23.49	Herstellung von sonstigen keramischen Erzeugnissen	

Noch: **Wirtschaftszweige des Verarbeitenden Gewerbes sowie
des Bergbaus und der Gewinnung von Steinen und Erden**
aus: **Klassifikation der Wirtschaftszweige Ausgabe 2008 (WZ 2008)**

Abteilung — Gruppe — Klasse	Bezeichnung	Haupt gruppe
noch: Abschnitt C	Verarbeitendes Gewerbe	
23.5	Herstellung von Zement, Kalk und gebranntem Gips	VO
23.51	Herstellung von Zement	
23.52	Herstellung von Kalk und gebranntem Gips	
23.6	Herstellung von Erzeugnissen aus Beton, Zement und Gips	VO
23.61	Herstellung von Erzeugnissen aus Beton, Zement und Kalksandstein für den Bau	
23.62	Herstellung von Gipserzeugnissen für den Bau	
23.63	Herstellung von Frischbeton (Transportbeton)	
23.64	Herstellung von Mörtel und anderem Beton (Trockenbeton)	
23.65	Herstellung von Faserzementwaren	
23.69	Herstellung von sonstigen Erzeugnissen aus Beton, Zement und Gips a. n. g.	
23.7	Be- und Verarbeitung von Naturwerksteinen und Natursteinen a. n. g.	VO
23.70	Be- und Verarbeitung von Naturwerksteinen und Natursteinen a. n. g.	
23.9	Herstellung von Schleifkörpern und Schleifmitteln auf Unterlage sowie sonstigen Erzeugnissen aus nichtmetallischen Mineralien a. n. g.	VO
23.91	Herstellung von Schleifkörpern und Schleifmitteln auf Unterlage	
23.99	Herstellung von sonstigen Erzeugnissen aus nichtmetallischen Mineralien a. n. g.	
24	Metallerzeugung und -bearbeitung	
24.1	Erzeugung von Roheisen, Stahl und Ferrolegierungen	VO
24.10	Erzeugung von Roheisen, Stahl und Ferrolegierungen	
24.2	Herstellung von Stahlrohren, Rohrform-, Rohrverschluss- und Rohrverbindungsstücken aus Stahl	VO
24.20	Herstellung von Stahlrohren, Rohrform-, Rohrverschluss- und Rohrverbindungsstücken aus Stahl	
24.3	Sonstige erste Bearbeitung von Eisen und Stahl	VO
24.31	Herstellung von Blankstahl	
24.32	Herstellung von Kaltband mit einer Breite von weniger als 600 mm	
24.33	Herstellung von Kaltprofilen	
24.34	Herstellung von kaltgezogenem Draht	
24.4	Erzeugung und erste Bearbeitung von NE-Metallen	VO
24.41	Erzeugung und erste Bearbeitung von Edelmetallen	
24.42	Erzeugung und erste Bearbeitung von Aluminium	
24.43	Erzeugung und erste Bearbeitung von Blei, Zink und Zinn	
24.44	Erzeugung und erste Bearbeitung von Kupfer	
24.45	Erzeugung und erste Bearbeitung von sonstigen NE-Metallen	
24.46	Aufbereitung von Kernbrennstoffen	
24.5	Gießereien	VO
24.51	Eisengießereien	
24.52	Stahlgießereien	
24.53	Leichtmetallgießereien	
24.54	Buntmetallgießereien	

Noch: **Wirtschaftszweige des Verarbeitenden Gewerbes sowie
des Bergbaus und der Gewinnung von Steinen und Erden**
aus: **Klassifikation der Wirtschaftszweige Ausgabe 2008 (WZ 2008)**

Abteilung — Gruppe — Klasse	Bezeichnung	Haupt gruppe
noch: Abschnitt C	Verarbeitendes Gewerbe	
25	Herstellung von Metallerzeugnissen	
25.1	Stahl- und Leichtmetallbau	IG
25.11	Herstellung von Metallkonstruktionen	
25.12	Herstellung von Ausbauelementen aus Metall	
25.2	Herstellung von Metalltanks und -behältern; Herstellung von Heizkörpern und -kesseln für Zentralheizungen	IG
25.21	Herstellung von Heizkörpern und -kesseln für Zentralheizungen	
25.29	Herstellung von Sammelbehältern, Tanks u. ä. Behältern aus Metall	
25.3	Herstellung von Dampfkesseln (ohne Zentralheizungskessel)	IG
25.30	Herstellung von Dampfkesseln (ohne Zentralheizungskessel)	
25.4	Herstellung von Waffen und Munition	IG
25.40	Herstellung von Waffen und Munition	
25.5	Herstellung von Schmiede-, Press-, Zieh- und Stanzteilen, gewalzten Ringen und pulvermetallurgischen Erzeugnissen	VO
25.50	Herstellung von Schmiede-, Press-, Zieh- und Stanzteilen, gewalzten Ringen und pulvermetallurgischen Erzeugnissen	
25.6	Oberflächenveredlung und Wärmebehandlung; Mechanik a. n. g.	VO
25.61	Oberflächenveredlung und Wärmebehandlung	
25.62	Mechanik a. n. g.	
25.7	Herstellung von Schneidwaren, Werkzeugen, Schlössern und Beschlägen aus unedlen Metallen	VO
25.71	Herstellung von Schneidwaren und Bestecken aus unedlen Metallen	
25.72	Herstellung von Schlössern und Beschlägen aus unedlen Metallen	
25.73	Herstellung von Werkzeugen	
25.9	Herstellung von sonstigen Metallwaren	VO
25.91	Herstellung von Fässern, Trommeln, Dosen, Eimern u. ä. Behältern aus Metall	
25.92	Herstellung von Verpackungen und Verschlüssen aus Eisen, Stahl und NE-Metall	
25.93	Herstellung von Drahtwaren, Ketten und Federn	
25.94	Herstellung von Schrauben und Nieten	
25.99	Herstellung von sonstigen Metallwaren a. n. g.	
26	Herstellung von Datenverarbeitungsgeräten, elektronischen und optischen Erzeugnissen	
26.1	Herstellung von elektronischen Bauelementen und Leiterplatten	VO
26.11	Herstellung von elektronischen Bauelementen	
26.12	Herstellung von bestückten Leiterplatten	
26.2	Herstellung von Datenverarbeitungsgeräten und peripheren Geräten	IG
26.20	Herstellung von Datenverarbeitungsgeräten und peripheren Geräten	
26.3	Herstellung von Geräten und Einrichtungen der Telekommunikationstechnik	IG
26.30	Herstellung von Geräten und Einrichtungen der Telekommunikationstechnik	
26.4	Herstellung von Geräten der Unterhaltungselektronik	GG
26.40	Herstellung von Geräten der Unterhaltungselektronik	

Noch: **Wirtschaftszweige des Verarbeitenden Gewerbes sowie
des Bergbaus und der Gewinnung von Steinen und Erden**
aus: **Klassifikation der Wirtschaftszweige Ausgabe 2008 (WZ 2008)**

Abteilung — Gruppe — Klasse	Bezeichnung	Haupt gruppe
noch: Abschnitt C	Verarbeitendes Gewerbe	
26.5	Herstellung von Mess-, Kontroll-, Navigations- u. ä. Instrumenten und Vorrichtungen; Herstellung von Uhren	IG
26.51	Herstellung von Mess-, Kontroll-, Navigations- u. ä Instrumenten und Vorrichtungen	
26.52	Herstellung von Uhren	
26.6	Herstellung von Bestrahlungs- und Elektrotherapiegeräten und elektromedizinischen Geräten	IG
26.60	Herstellung von Bestrahlungs- und Elektrotherapiegeräten und elektromedizinischen Geräten	
26.7	Herstellung von optischen und fotografischen Instrumenten und Geräten	GG
26.70	Herstellung von optischen und fotografischen Instrumenten und Geräten	
26.8	Herstellung von magnetischen und optischen Datenträgern	VO
26.80	Herstellung von magnetischen und optischen Datenträgern	
27	Herstellung von elektrischen Ausrüstungen	
27.1	Herstellung von Elektromotoren, Generatoren, Transformatoren, Elektrizitätsverteilungs- und -schalteinrichtungen	VO
27.11	Herstellung von Elektromotoren, Generatoren und Transformatoren	
27.12	Herstellung von Elektrizitätsverteilungs- und -schalteinrichtungen	
27.2	Herstellung von Batterien und Akkumulatoren	VO
27.20	Herstellung von Batterien und Akkumulatoren	
27.3	Herstellung von Kabeln und elektrischem Installationsmaterial	VO
27.31	Herstellung von Glasfaserkabeln	
27.32	Herstellung von sonstigen elektronischen und elektrischen Drähten und Kabeln	
27.33	Herstellung von elektrischem Installationsmaterial	
27.4	Herstellung von elektrischen Lampen und Leuchten	VO
27.40	Herstellung von elektrischen Lampen und Leuchten	
27.5	Herstellung von Haushaltsgeräten	GG
27.51	Herstellung von elektrischen Haushaltsgeräten	
27.52	Herstellung von nicht elektrischen Haushaltsgeräten	
27.9	Herstellung von sonstigen elektrischen Ausrüstungen und Geräten a. n. g.	VO
27.90	Herstellung von sonstigen elektrischen Ausrüstungen und Geräten a. n. g.	
28	Maschinenbau	
28.1	Herstellung von nicht wirtschaftszweigspezifischen Maschinen	IG
28.11	Herstellung von Verbrennungsmotoren und Turbinen (ohne Motoren für Luft- und Straßenfahrzeuge)	
28.12	Herstellung von hydraulischen und pneumatischen Komponenten und Systemen	
28.13	Herstellung von Pumpen und Kompressoren a. n. g.	
28.14	Herstellung von Armaturen a. n. g.	
28.15	Herstellung von Lagern, Getrieben, Zahnrädern und Antriebselementen	

Noch: **Wirtschaftszweige des Verarbeitenden Gewerbes sowie
des Bergbaus und der Gewinnung von Steinen und Erden**
aus: **Klassifikation der Wirtschaftszweige Ausgabe 2008 (WZ 2008)**

Abteilung — Gruppe — Klasse	Bezeichnung	Haupt gruppe
noch: Abschnitt C	Verarbeitendes Gewerbe	
28.2	Herstellung von sonstigen nicht wirtschaftszweigspezifischen Maschinen	IG
28.21	Herstellung von Öfen und Brennern	
28.22	Herstellung von Hebezeugen und Fördermitteln	
28.23	Herstellung von Büromaschinen (ohne Datenverarbeitungsgeräte und periphere Geräte)	
28.24	Herstellung von handgeführten Werkzeugen mit Motorantrieb	
28.25	Herstellung von kälte- und lufttechnischen Erzeugnissen, nicht für den Haushalt	
28.29	Herstellung von sonstigen nicht wirtschaftszweigspezifischen Maschinen a. n. g.	
28.3	Herstellung von land- und forstwirtschaftlichen Maschinen	IG
28.30	Herstellung von land- und forstwirtschaftlichen Maschinen	
28.4	Herstellung von Werkzeugmaschinen	IG
28.41	Herstellung von Werkzeugmaschinen für die Metallbearbeitung	
28.49	Herstellung von sonstigen Werkzeugmaschinen	
28.9	Herstellung von Maschinen für sonstige bestimmte Wirtschaftszweige	IG
28.91	Herstellung von Maschinen für die Metallerzeugung, von Walzwerkeinrichtungen und Gießmaschinen	
28.92	Herstellung von Bergwerks-, Bau- und Baustoffmaschinen	
28.93	Herstellung von Maschinen für die Nahrungs- und Genussmittelerzeugung und die Tabakverarbeitung	
28.94	Herstellung von Maschinen für die Textil- und Bekleidungsherstellung und die Lederverarbeitung	
28.95	Herstellung von Maschinen für die Papiererzeugung und -verarbeitung	
28.96	Herstellung von Maschinen für die Verarbeitung von Kunststoffen und Kautschuk	
28.99	Herstellung von Maschinen für sonstige bestimmte Wirtschaftszweige a. n. g.	
29	Herstellung von Kraftwagen und Kraftwagenteilen	
29.1	Herstellung von Kraftwagen und Kraftwagenmotoren	IG
29.10	Herstellung von Kraftwagen und Kraftwagenmotoren	
29.2	Herstellung von Karosserien, Aufbauten und Anhängern	IG
29.20	Herstellung von Karosserien, Aufbauten und Anhängern	
29.3	Herstellung von Teilen und Zubehör für Kraftwagen	IG
29.31	Herstellung elektrischer und elektronischer Ausrüstungsgegenstände für Kraftwagen	
29.32	Herstellung von sonstigen Teilen und sonstigem Zubehör für Kraftwagen	
30	Sonstiger Fahrzeugbau	
30.1	Schiff- und Bootsbau	IG
30.11	Schiffbau (ohne Boots- und Yachtbau)	
30.12	Boots- und Yachtbau	
30.2	Schienenfahrzeugbau	IG
30.20	Schienenfahrzeugbau	

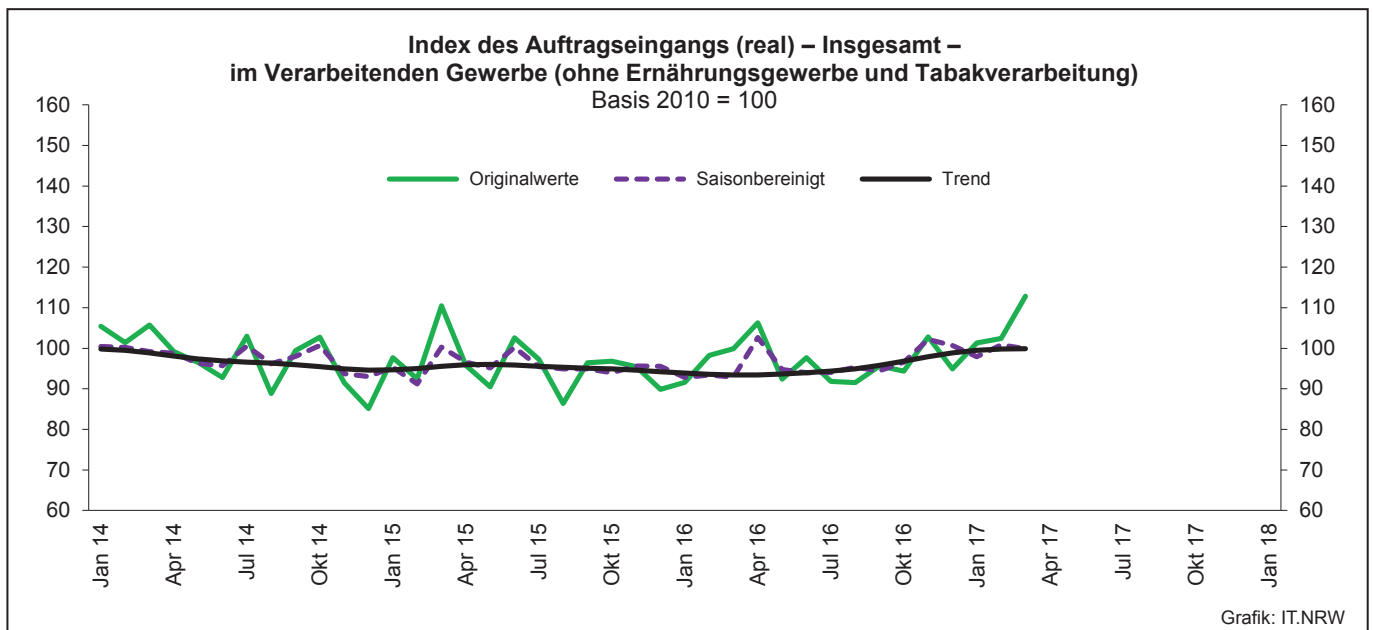
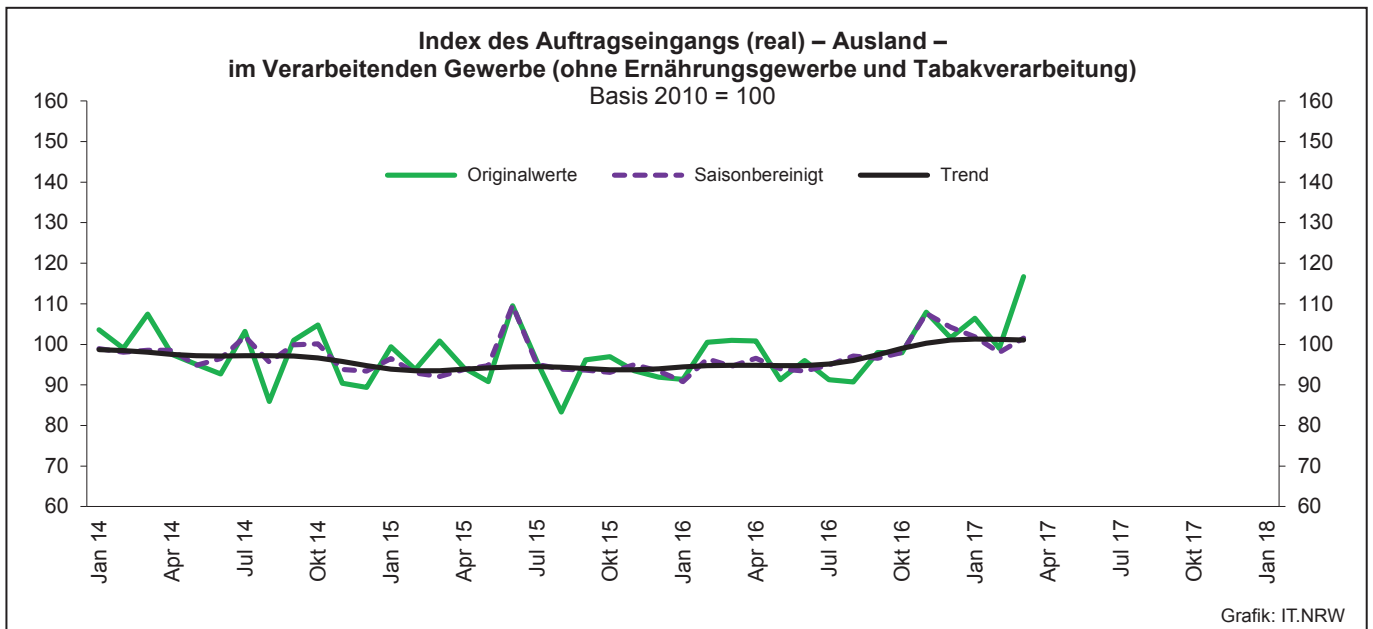
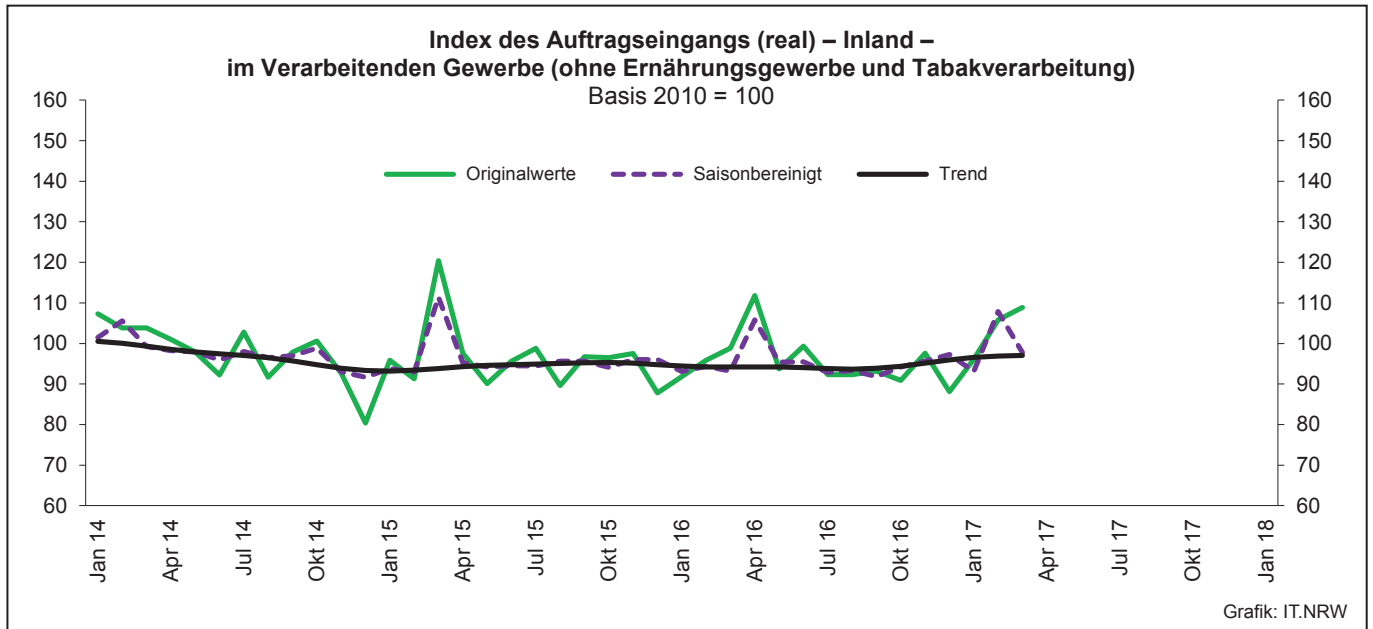
Noch: **Wirtschaftszweige des Verarbeitenden Gewerbes sowie
des Bergbaus und der Gewinnung von Steinen und Erden**
aus: **Klassifikation der Wirtschaftszweige Ausgabe 2008 (WZ 2008)**

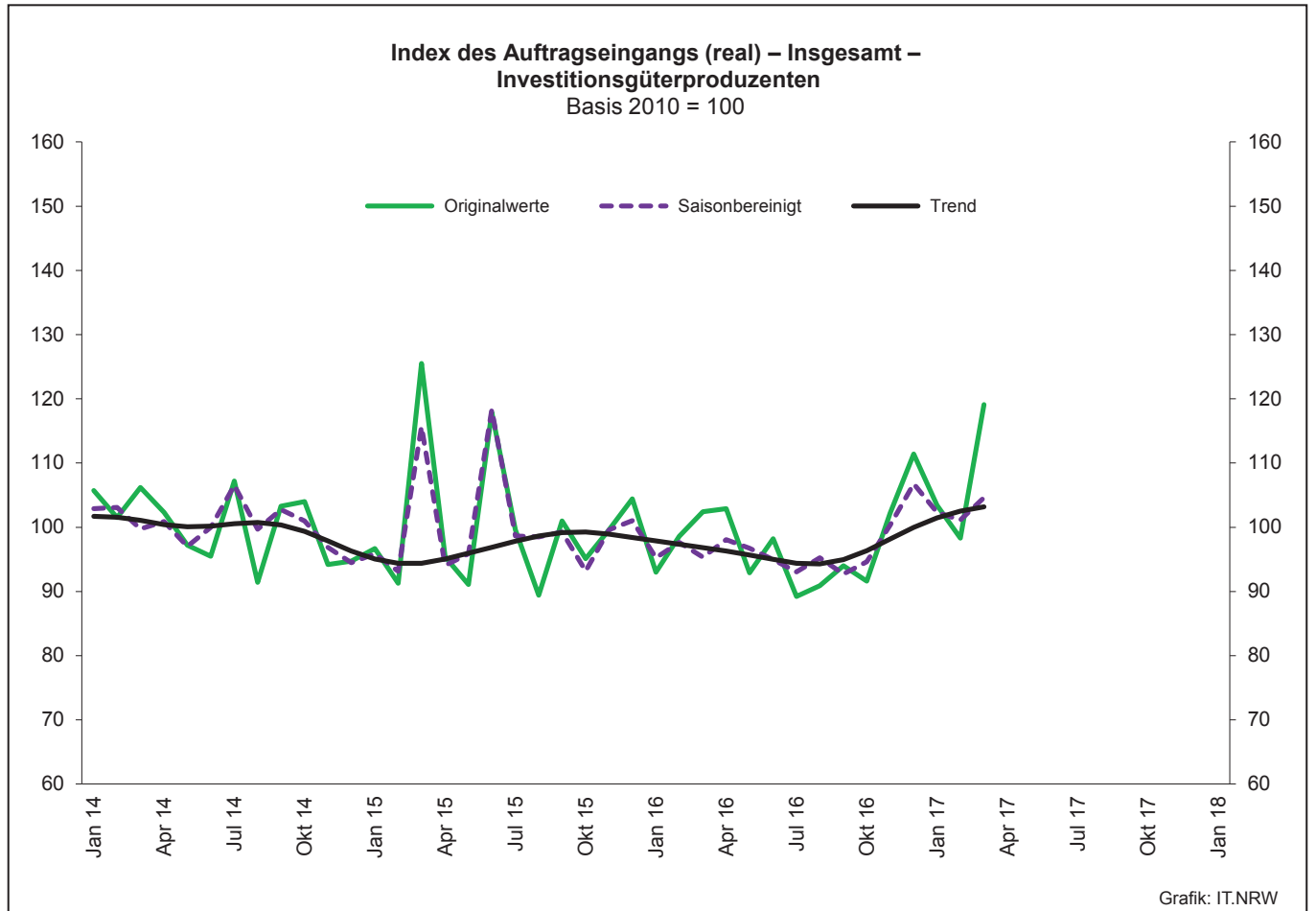
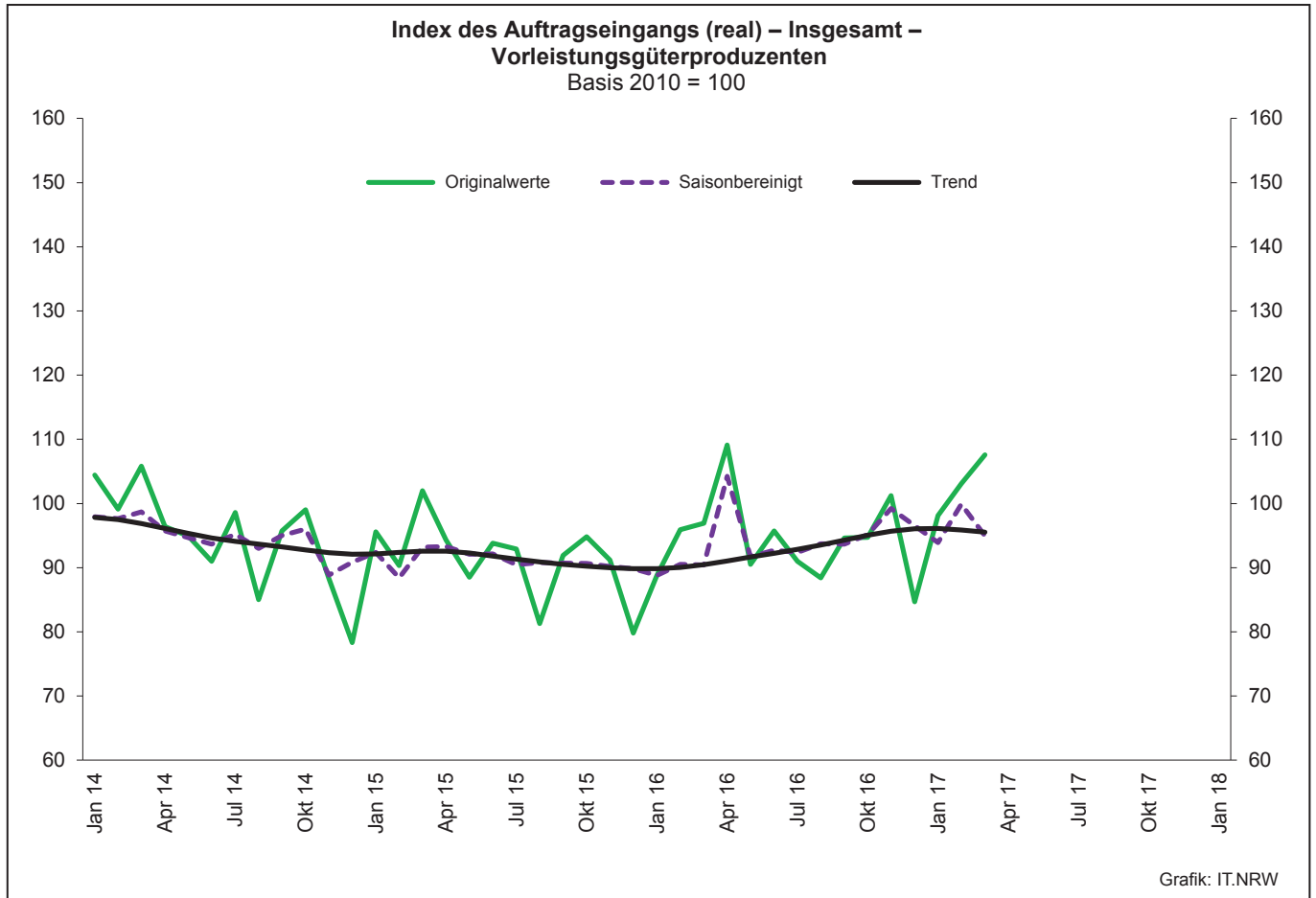
Abteilung — Gruppe — Klasse	Bezeichnung	Haupt gruppe
noch: Abschnitt C	Verarbeitendes Gewerbe	
30.3	Luft- und Raumfahrzeugbau	IG
30.30	Luft- und Raumfahrzeugbau	
30.4	Herstellung von militärischen Kampffahrzeugen	IG
30.40	Herstellung von militärischen Kampffahrzeugen	
30.9	Herstellung von Fahrzeugen a. n. g.	GG
30.91	Herstellung von Krafträdern	
30.92	Herstellung von Fahrrädern sowie von Behindertenfahrzeugen	
30.99	Herstellung von sonstigen Fahrzeugen a. n. g.	
31	Herstellung von Möbeln	
31.0	Herstellung von Möbeln	GG
31.01	Herstellung von Büro- und Ladenmöbeln	
31.02	Herstellung von Küchenmöbeln	
31.03	Herstellung von Matratzen	
31.09	Herstellung von sonstigen Möbeln	
32	Herstellung von sonstigen Waren	
32.1	Herstellung von Münzen, Schmuck und ähnlichen Erzeugnissen	GG
32.11	Herstellung von Münzen	
32.12	Herstellung von Schmuck, Gold- und Silberschmiedewaren (ohne Fantasieschmuck)	
32.13	Herstellung von Fantasieschmuck	
32.2	Herstellung von Musikinstrumenten	GG
32.20	Herstellung von Musikinstrumenten	
32.3	Herstellung von Sportgeräten	VG
32.30	Herstellung von Sportgeräten	
32.4	Herstellung von Spielwaren	VG
32.40	Herstellung von Spielwaren	
32.5	Herstellung von medizinischen und zahnmedizinischen Apparaten und Materialien	IG
32.50	Herstellung von medizinischen und zahnmedizinischen Apparaten und Materialien	
32.9	Herstellung von Erzeugnissen a. n. g.	VG
32.91	Herstellung von Besen und Bürsten	
32.99	Herstellung von sonstigen Erzeugnissen a. n. g.	
33	Reparatur und Installation von Maschinen und Ausrüstungen	
33.1	Reparatur von Metallerzeugnissen, Maschinen und Ausrüstungen	IG
33.11	Reparatur von Metallerzeugnissen	
33.12	Reparatur von Maschinen	
33.13	Reparatur von elektronischen und optischen Geräten	
33.14	Reparatur von elektrischen Ausrüstungen	
33.15	Reparatur und Instandhaltung von Schiffen, Booten und Yachten	
33.16	Reparatur und Instandhaltung von Luft- und Raumfahrzeugen	
33.17	Reparatur und Instandhaltung von Fahrzeugen a. n. g.	
33.19	Reparatur von sonstigen Ausrüstungen	
33.2	Installation von Maschinen und Ausrüstungen a. n. g.	IG
33.20	Installation von Maschinen und Ausrüstungen a. n. g.	

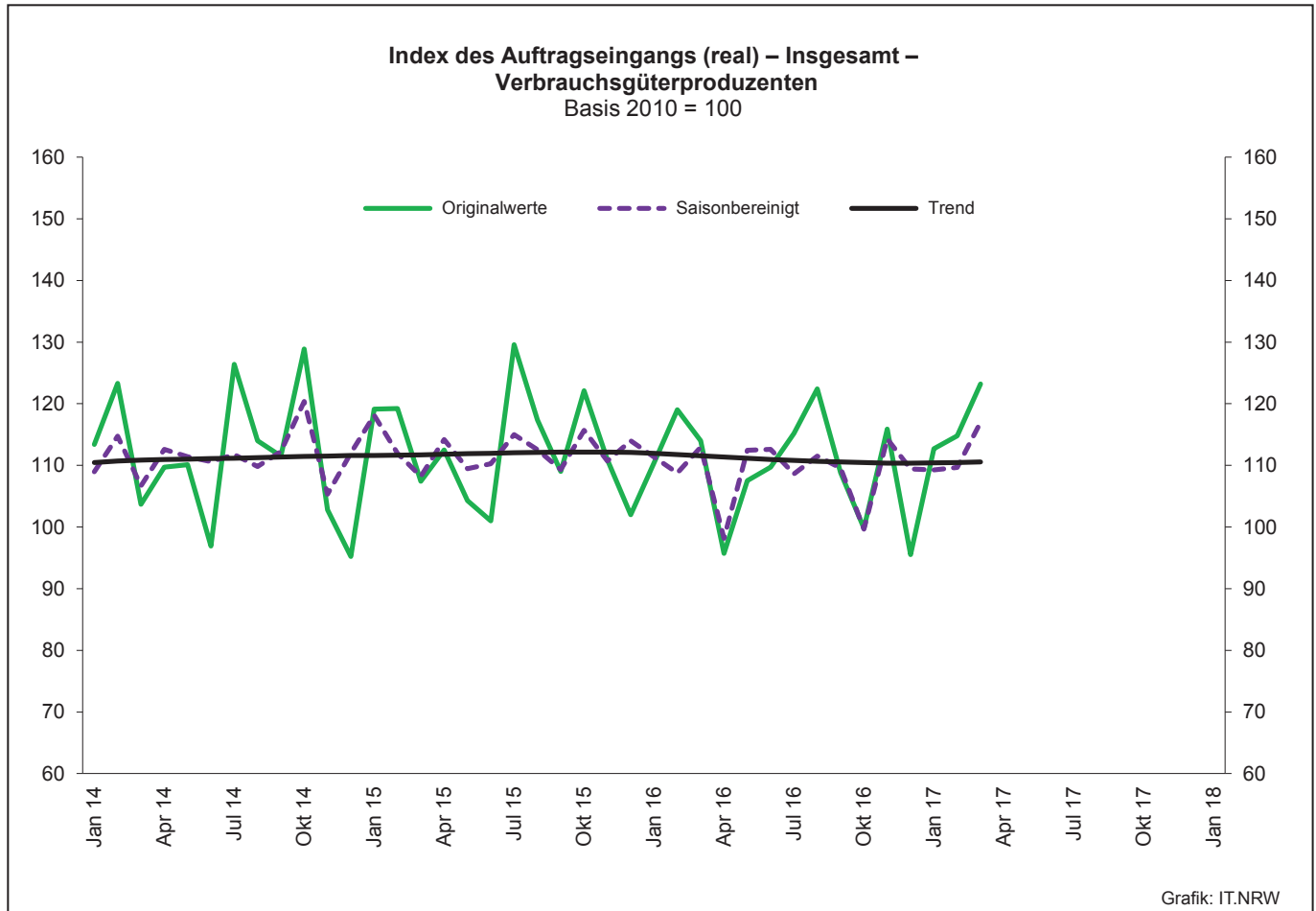
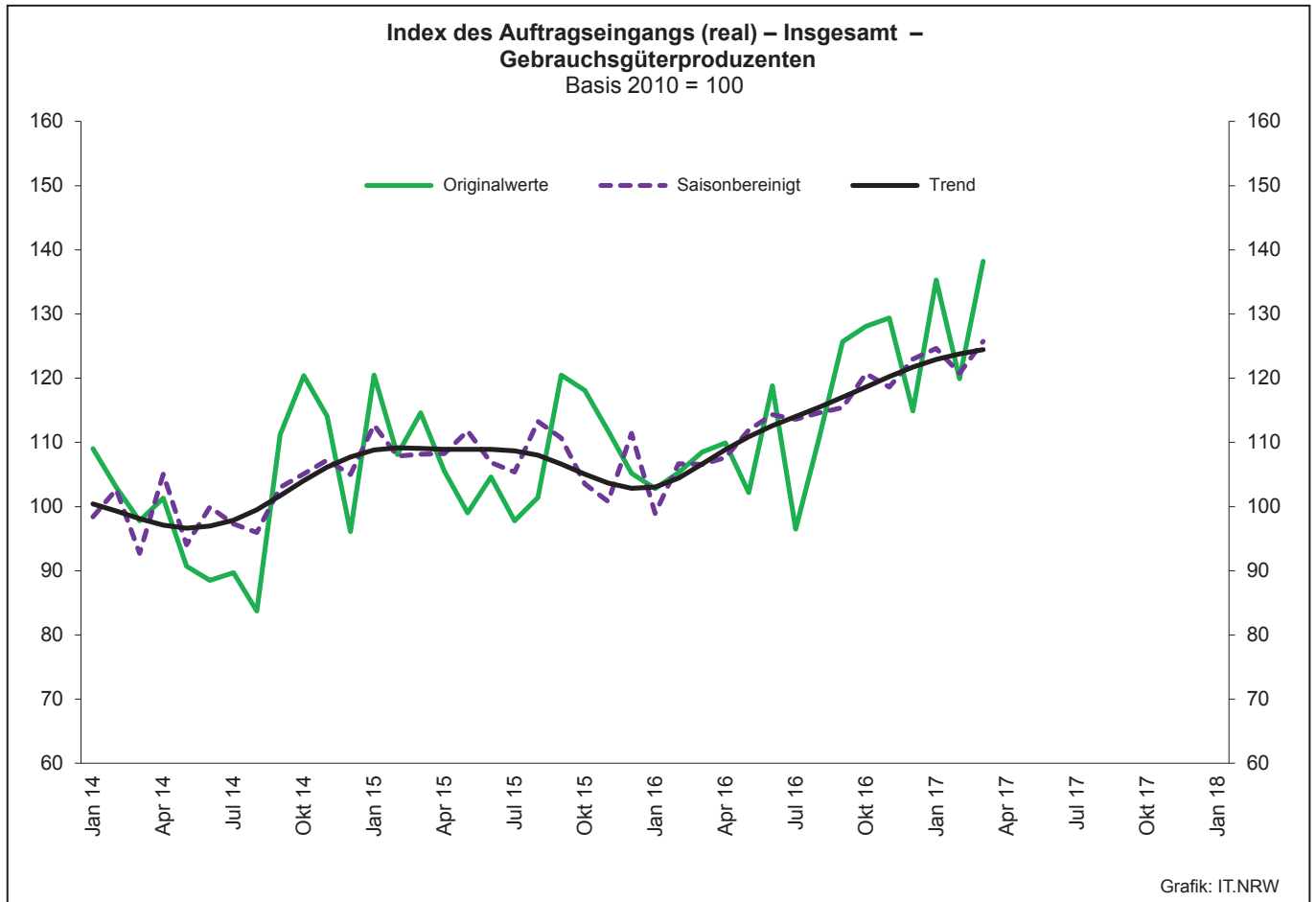
1. Übersicht über die wirtschaftliche Entwicklung in Nordrhein-Westfalen 2005 – 2017*)

Jahr Monat	Auftrags- eingangs- index – real –	Produktions- index im Verarbeitenden Gewerbe ¹⁾	Betriebe	Beschäftigte	Gesamtumsatz	
					insgesamt	darunter Auslandsumsatz
					1 000 EUR	
	Basis 2010 = 100		Anzahl			
2005	104,8	103,6	10 458	1 273 358	322 628 429	124 898 819
2006	111,5	106,9	10 210	1 253 547	329 702 829	134 101 177
2007	120,0	110,5	10 249	1 283 262	354 367 421	148 419 493
2008	111,5	109,5	9 962	1 259 689	355 282 782	148 016 284
2009	81,3	88,4	9 840	1 193 056	280 183 525	112 938 567
2010	100,0	100,0	9 570	1 170 672	315 394 766	131 253 761
2011	104,6	105,0	9 613	1 199 644	348 101 951	145 685 564
2012	98,7	103,3	9 928	1 218 009	342 530 278	143 654 684
2013	98,8	102,2	9 951	1 215 885	339 997 818	144 980 166
2014	97,6	100,9	10 038	1 219 747	337 697 507	145 613 125
2015	96,0	99,9	10 088	1 219 289	333 677 159	145 518 916
2016	95,8	99,8	10 116	1 215 293	331 932 762	146 221 556
2015 ²⁾						
Januar	97,7	94,2	5 047	1 058 002	23 863 395	10 851 146
Februar	92,5	99,9	5 118	1 061 088	24 116 265	10 949 491
März	110,5	104,5	5 138	1 062 870	27 565 048	12 365 274
April	95,8	105,7	5 129	1 060 974	25 147 725	11 404 381
Mai	90,5	106,8	5 127	1 060 023	23 891 568	10 973 140
Juni	102,6	106,3	5 119	1 062 099	27 211 272	12 719 410
Juli	97,3	93,2	5 114	1 063 633	26 002 178	11 724 073
August	86,4	94,9	5 111	1 067 896	23 670 532	10 430 881
September	96,4	99,5	5 104	1 068 255	26 972 195	12 112 239
Oktober	96,8	98,9	5 090	1 066 170	26 400 739	11 852 438
November	95,5	102,1	5 087	1 065 638	26 205 996	11 779 541
Dezember	89,9	93,2	5 085	1 060 216	25 078 174	12 098 224
2016 ²⁾						
Januar	93,3	96,2	5 060	1 056 205	22 826 255	10 313 134
Februar	99,4	98,4	5 126	1 057 563	24 775 784	11 491 950
März	99,6	102,8	5 154	1 060 430	26 027 193	11 959 187
April	105,9	100,7	5 151	1 058 497	25 415 037	11 653 596
Mai	92,6	104,0	5 143	1 057 378	24 505 052	11 322 604
Juni	98,2	102,6	5 137	1 056 869	27 333 476	12 893 228
Juli	90,4	94,2	5 136	1 058 719	23 932 277	10 768 629
August	89,4	91,7	5 129	1 064 651	24 331 905	10 897 035
September	93,8	101,1	5 122	1 065 108	26 979 156	12 417 532
Oktober	92,3	102,1	5 113	1 063 452	24 948 916	11 258 338
November	99,8	106,6	5 108	1 062 284	27 973 439	13 147 977
Dezember	94,8	97,4	5 101	1 058 579	24 980 011	11 799 796
2017 ²⁾						
Januar	101,3	94,6	5 066	1 060 409	24 987 255	11 605 898
Februar	102,4	102,8	5 101	1 063 326	25 299 669	11 900 180
März	112,8	105,1	5 145	1 064 621	29 901 973	14 099 258
April
Mai
Juni
Juli
August
September
Oktober
November
Dezember

*) Bei den Jahreswerten beziehen sich alle Angaben auf Betriebe von Unternehmen mit im Allgemeinen 20 und mehr Beschäftigten. – 1) arbeitstäglich bereinigt
– 2) Betriebe mit 50 und mehr tätigen Personen







2. Auftragseingangsindex im Verarbeitenden Gewerbe Nordrhein-Westfalens

Nominalindex Inland

Systematik-Nr.	Wirtschaftszweig Hauptgruppe	Jahr 2016	März 2016	Februar 2017	März 2017	Veränderung gegenüber Vorjahres- monat in %
Basis 2010 = 100						
13	Herstellung von Textilien	96,0	98,5	89,9	116,1	+17,9
14	Herstellung von Bekleidung	94,5	94,8	159,7	105,8	+11,6
17	Herstellung von Papier, Pappe und Waren daraus	97,2	99,2	94,0	108,4	+9,3
20	Herstellung von chemischen Erzeugnissen	82,7	85,7	88,3	100,9	+17,7
20.1	Herstellung von chemischen Grundstoffen, Düngemitteln und Stickstoffverbindungen, Kunststoffen in Primärformen und synthetischem Kautschuk in Primärformen	71,6	73,1	81,4	88,2	+20,7
21	Herstellung von pharmazeutischen Erzeugnissen	81,2	80,6	66,9	81,7	+1,4
24	Metallerzeugung und -bearbeitung	82,6	83,3	129,7	102,8	+23,4
24.1	Erzeugung von Roheisen, Stahl und Ferrolegierungen	73,9	82,7	97,8	102,0	+23,3
24.4	Erzeugung und erste Bearbeitung von NE-Metallen	92,1	90,6	99,6	107,8	+19,0
24.5	Gießereien	89,7	96,6	93,7	108,5	+12,3
25	Herstellung von Metallerzeugnissen	112,4	114,1	114,6	136,9	+20,0
25.5	Herstellung von Schmiede-, Press-, Zieh- und Stanzteilen, gewalzten Ringen und pulvermetallurgischen Erzeugnissen	99,6	100,0	101,0	124,4	+24,4
25.7	Herstellung von Schneidwaren, Werkzeugen, Schlössern und Beschlägen aus unedlen Metallen	107,8	116,1	105,8	123,6	+6,5
26	Herstellung von Datenverarbeitungsgeräten, elektronischen und optischen Erzeugnissen	106,5	117,7	109,1	127,3	+8,2
27	Herstellung von elektrischen Ausrüstungen	101,6	102,4	98,1	115,9	+13,2
27.1	Herstellung von Elektromotoren, Generatoren, Transformatoren, Elektrizitätsverteilungs- und -schalteinrichtungen	108,3	108,2	102,3	105,6	-2,4
28	Maschinenbau	107,7	118,1	103,0	126,2	+6,9
28.1	Herstellung von nicht wirtschaftszweigspezifischen Maschinen	108,2	120,7	109,1	136,6	+13,2
29	Herstellung von Kraftwagen und Kraftwagenteilen	99,5	93,7	90,9	106,4	+13,6
30	Sonstiger Fahrzeugbau	166,0	143,3	723,2	287,3	+100,5
C	Verarbeitendes Gewerbe	95,4	97,6	109,5	113,6	+16,4
	Vorleistungsgüterproduzenten	89,8	91,6	108,9	108,3	+18,2
	Investitionsgüterproduzenten	108,2	111,8	112,9	127,4	+14,0
	Gebrauchsgüterproduzenten	110,3	107,0	107,5	119,9	+12,1
	Verbrauchsgüterproduzenten	97,3	98,9	101,2	108,6	+9,8

Noch: 2. Auftragseingangsindex im Verarbeitenden Gewerbe Nordrhein-Westfalens

Nominalindex Ausland

Systematik-Nr.	Wirtschaftszweig Hauptgruppe	Jahr 2016	März 2016	Februar 2017	März 2017	Veränderung gegenüber Vorjahres- monat in %
Basis 2010 = 100						
13	Herstellung von Textilien	128,8	129,0	122,7	146,9	+13,9
14	Herstellung von Bekleidung	104,1	112,2	210,7	105,5	-6,0
17	Herstellung von Papier, Pappe und Waren daraus	81,5	79,7	82,2	90,2	+13,2
20	Herstellung von chemischen Erzeugnissen	93,3	94,8	100,5	107,8	+13,7
20.1	Herstellung von chemischen Grundstoffen, Düngemitteln und Stickstoffverbindungen, Kunststoffen in Primärformen und synthetischem Kautschuk in Primärformen	86,9	86,5	94,8	99,6	+15,1
21	Herstellung von pharmazeutischen Erzeugnissen	169,0	181,3	161,0	188,5	+4,0
24	Metallerzeugung und -bearbeitung	90,6	92,0	102,7	108,9	+18,4
24.1	Erzeugung von Roheisen, Stahl und Ferrolegierungen	85,1	97,2	105,6	112,2	+15,4
24.4	Erzeugung und erste Bearbeitung von NE-Metallen	88,4	84,5	90,0	104,0	+23,1
24.5	Gießereien	107,1	105,7	108,8	112,8	+6,7
25	Herstellung von Metallerzeugnissen	124,6	129,9	129,4	159,4	+22,7
25.5	Herstellung von Schmiede-, Press-, Zieh- und Stanzteilen, gewalzten Ringen und pulvermetallurgischen Erzeugnissen	114,1	121,4	127,6	140,3	+15,6
25.7	Herstellung von Schneidwaren, Werkzeugen, Schlössern und Beschlägen aus unedlen Metallen	136,9	147,9	138,2	170,6	+15,3
26	Herstellung von Datenverarbeitungsgeräten, elektronischen und optischen Erzeugnissen	119,8	121,2	126,3	155,7	+28,5
27	Herstellung von elektrischen Ausrüstungen	106,2	108,8	106,7	137,7	+26,6
27.1	Herstellung von Elektromotoren, Generatoren, Transformatoren, Elektrizitätsverteilungs- und -schalteinrichtungen	109,1	130,4	108,1	155,9	+19,6
28	Maschinenbau	99,8	107,4	98,2	138,4	+28,9
28.1	Herstellung von nicht wirtschaftszweigspezifischen Maschinen	103,3	139,0	107,4	128,7	-7,4
29	Herstellung von Kraftwagen und Kraftwagenteilen	90,3	94,1	97,3	108,4	+15,2
30	Sonstiger Fahrzeugbau	212,5	273,7	144,1	140,6	-48,6
C	Verarbeitendes Gewerbe	101,1	105,5	105,4	125,0	+18,5
	Vorleistungsgüterproduzenten	96,9	99,5	103,5	116,7	+17,3
	Investitionsgüterproduzenten	100,5	106,8	100,9	129,5	+21,3
	Gebrauchsgüterproduzenten	126,1	120,3	142,0	167,0	+38,8
	Verbrauchsgüterproduzenten	139,5	147,9	147,8	157,6	+6,6

Noch: 2. Auftragseingangsindex im Verarbeitenden Gewerbe Nordrhein-Westfalens

Nominalindex Insgesamt

Systematik-Nr.	Wirtschaftszweig Hauptgruppe	Jahr 2016	März 2016	Februar 2017	März 2017	Veränderung gegenüber Vorjahres- monat in %
Basis 2010 = 100						
13	Herstellung von Textilien	110,2	111,6	104,1	129,4	+15,9
14	Herstellung von Bekleidung	98,4	101,9	180,5	105,7	+3,7
17	Herstellung von Papier, Pappe und Waren daraus	90,1	90,3	88,7	100,2	+11,0
20	Herstellung von chemischen Erzeugnissen	88,5	90,6	94,8	104,6	+15,5
20.1	Herstellung von chemischen Grundstoffen, Düngemitteln und Stickstoffverbindungen, Kunststoffen in Primärformen und synthetischem Kautschuk in Primärformen	79,9	80,4	88,7	94,4	+17,4
21	Herstellung von pharmazeutischen Erzeugnissen	130,7	137,5	119,9	141,9	+3,2
24	Metallerzeugung und -bearbeitung	85,5	86,5	119,9	105,0	+21,4
24.1	Erzeugung von Roheisen, Stahl und Ferrolegierungen	77,1	86,8	100,0	104,9	+20,9
24.4	Erzeugung und erste Bearbeitung von NE-Metallen	90,5	88,0	95,5	106,2	+20,7
24.5	Gießereien	96,3	100,0	99,4	110,0	+10,0
25	Herstellung von Metallerzeugnissen	116,6	119,5	119,7	144,7	+21,1
25.5	Herstellung von Schmiede-, Press-, Zieh- und Stanzteilen, gewalzten Ringen und pulvermetallurgischen Erzeugnissen	104,6	107,4	110,2	130,0	+21,0
25.7	Herstellung von Schneidwaren, Werkzeugen, Schlössern und Beschlägen aus unedlen Metallen	119,2	128,6	118,5	142,0	+10,4
26	Herstellung von Datenverarbeitungsgeräten, elektronischen und optischen Erzeugnissen	113,5	119,5	118,2	142,3	+19,1
27	Herstellung von elektrischen Ausrüstungen	103,8	105,5	102,3	126,6	+20,0
27.1	Herstellung von Elektromotoren, Generatoren, Transformatoren, Elektrizitätsverteilungs- und -schalteinrichtungen	108,7	118,5	105,0	129,0	+8,9
28	Maschinenbau	102,7	111,3	100,0	134,0	+20,4
28.1	Herstellung von nicht wirtschaftszweigspezifischen Maschinen	105,4	131,0	108,2	132,2	+0,9
29	Herstellung von Kraftwagen und Kraftwagenteilen	93,8	94,0	94,9	107,6	+14,5
30	Sonstiger Fahrzeugbau	195,0	224,4	362,6	196,0	-12,7
C	Verarbeitendes Gewerbe	98,3	101,6	107,4	119,4	+17,5
	Vorleistungsgüterproduzenten	92,9	95,1	106,5	112,0	+17,8
	Investitionsgüterproduzenten	103,5	108,8	105,6	128,7	+18,3
	Gebrauchsgüterproduzenten	119,1	114,4	126,8	146,1	+27,7
	Verbrauchsgüterproduzenten	117,4	122,3	123,4	132,0	+7,9

Noch: 2. Auftragseingangsindex im Verarbeitenden Gewerbe Nordrhein-Westfalens

Realindex Inland

Systematik-Nr.	Wirtschaftszweig Hauptgruppe	Jahr 2016	März 2016	Februar 2017	März 2017	Veränderung gegenüber Vorjahres- monat in %
Basis 2010 = 100						
13	Herstellung von Textilien	89,0	91,2	83,5	107,1	+17,4
14	Herstellung von Bekleidung	85,4	86,1	144,5	95,3	+10,7
17	Herstellung von Papier, Pappe und Waren daraus	92,6	94,3	90,0	103,6	+9,9
20	Herstellung von chemischen Erzeugnissen	81,2	84,9	83,8	94,5	+11,3
20.1	Herstellung von chemischen Grundstoffen, Düngemitteln und Stickstoffverbindungen, Kunststoffen in Primärformen und synthetischem Kautschuk in Primärformen	71,9	74,5	78,1	83,2	+11,7
21	Herstellung von pharmazeutischen Erzeugnissen	82,4	81,9	67,4	82,4	+0,6
24	Metallerzeugung und -bearbeitung	89,6	93,2	128,7	101,1	+8,5
24.1	Erzeugung von Roheisen, Stahl und Ferrolegierungen	86,1	101,1	101,5	104,4	+3,3
24.4	Erzeugung und erste Bearbeitung von NE-Metallen	96,4	95,3	93,7	101,0	+6,0
24.5	Gießereien	87,9	94,2	90,7	104,7	+11,1
25	Herstellung von Metallerzeugnissen	109,6	111,4	110,6	131,8	+18,3
25.5	Herstellung von Schmiede-, Press-, Zieh- und Stanzteilen, gewalzten Ringen und pulvermetallurgischen Erzeugnissen	102,2	102,5	102,3	126,2	+23,1
25.7	Herstellung von Schneidwaren, Werkzeugen, Schlössern und Beschlägen aus unedlen Metallen	102,4	110,4	100,0	116,6	+5,6
26	Herstellung von Datenverarbeitungsgeräten, elektronischen und optischen Erzeugnissen	129,8	141,6	134,5	151,5	+7,0
27	Herstellung von elektrischen Ausrüstungen	95,7	96,4	91,7	108,0	+12,0
27.1	Herstellung von Elektromotoren, Generatoren, Transformatoren, Elektrizitätsverteilungs- und -schalteinrichtungen	102,1	102,2	96,3	99,3	-2,8
28	Maschinenbau	98,7	108,3	93,5	114,6	+5,8
28.1	Herstellung von nicht wirtschaftszweigspezifischen Maschinen	98,6	109,8	98,7	123,4	+12,4
29	Herstellung von Kraftwagen und Kraftwagenteilen	97,3	91,7	88,8	103,9	+13,3
30	Sonstiger Fahrzeugbau	154,8	133,9	675,3	267,0	+99,4
C	Verarbeitendes Gewerbe	94,7	97,7	105,8	108,9	+11,5
	Vorleistungsgüterproduzenten	91,7	94,8	106,9	105,3	+11,1
	Investitionsgüterproduzenten	102,2	105,5	105,9	119,3	+13,1
	Gebrauchsgüterproduzenten	104,2	101,4	100,8	111,9	+10,4
	Verbrauchsgüterproduzenten	91,8	93,1	94,3	101,5	+9,0

Noch: 2. Auftragseingangindex im Verarbeitenden Gewerbe Nordrhein-Westfalens

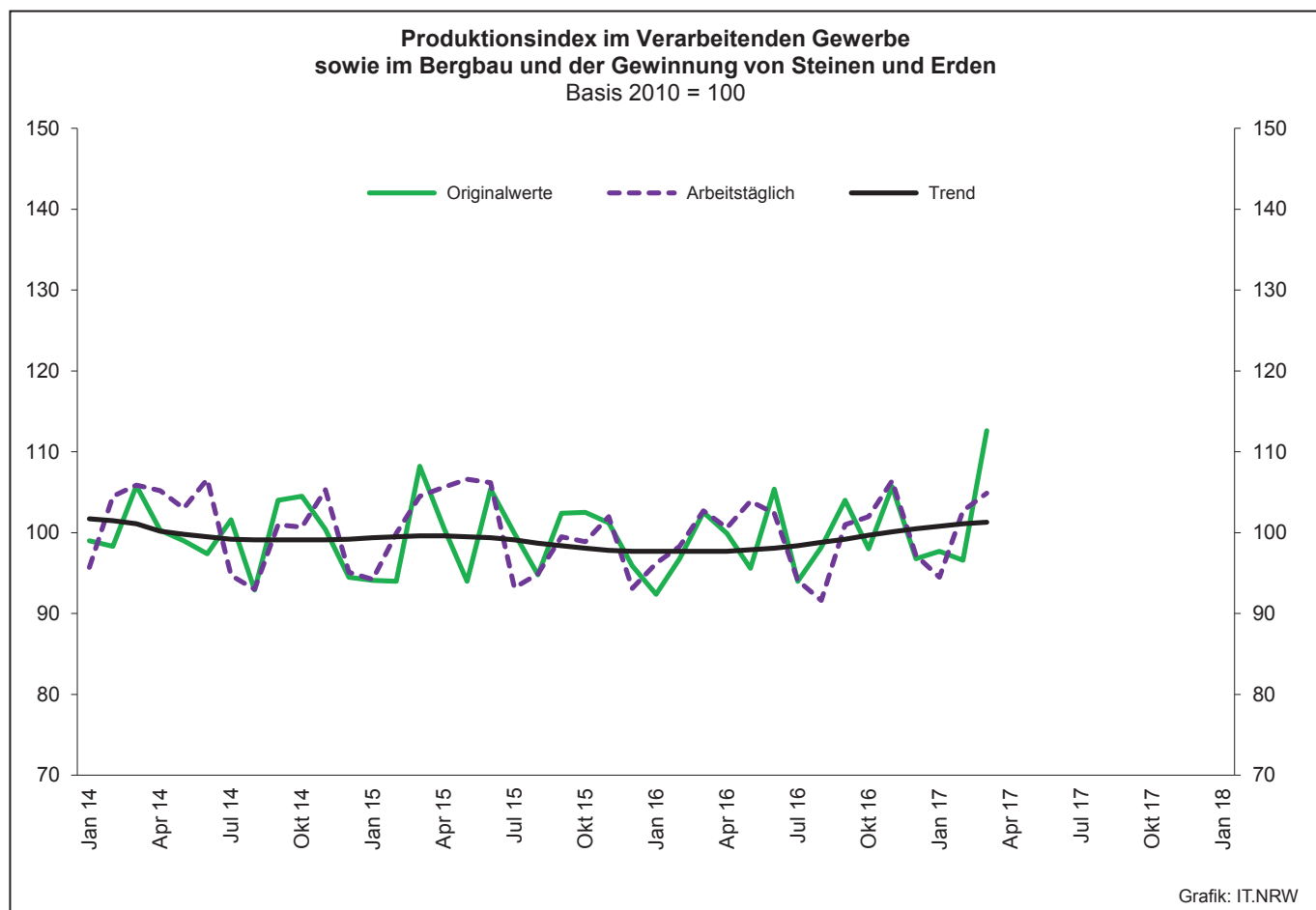
Realindex Ausland

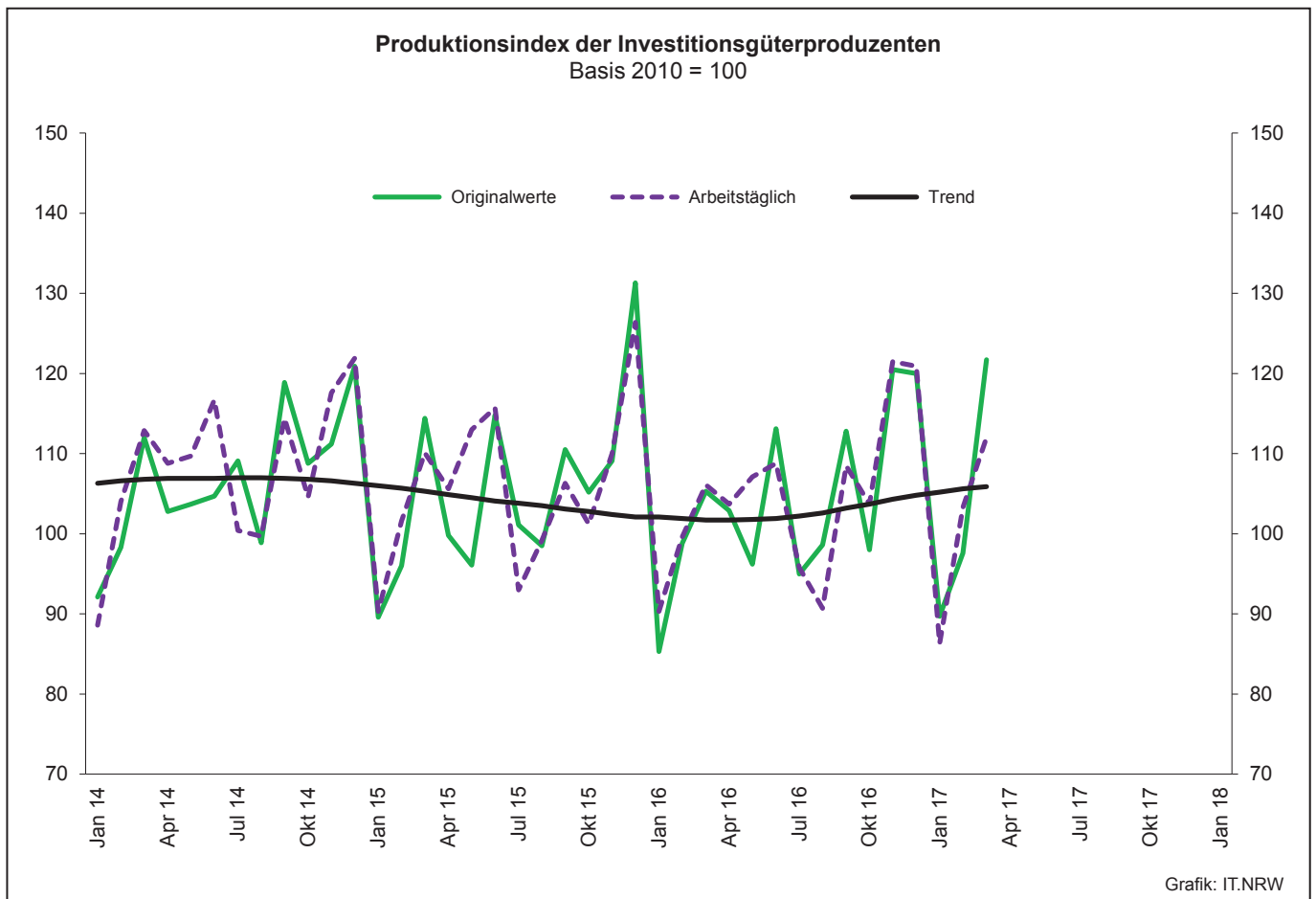
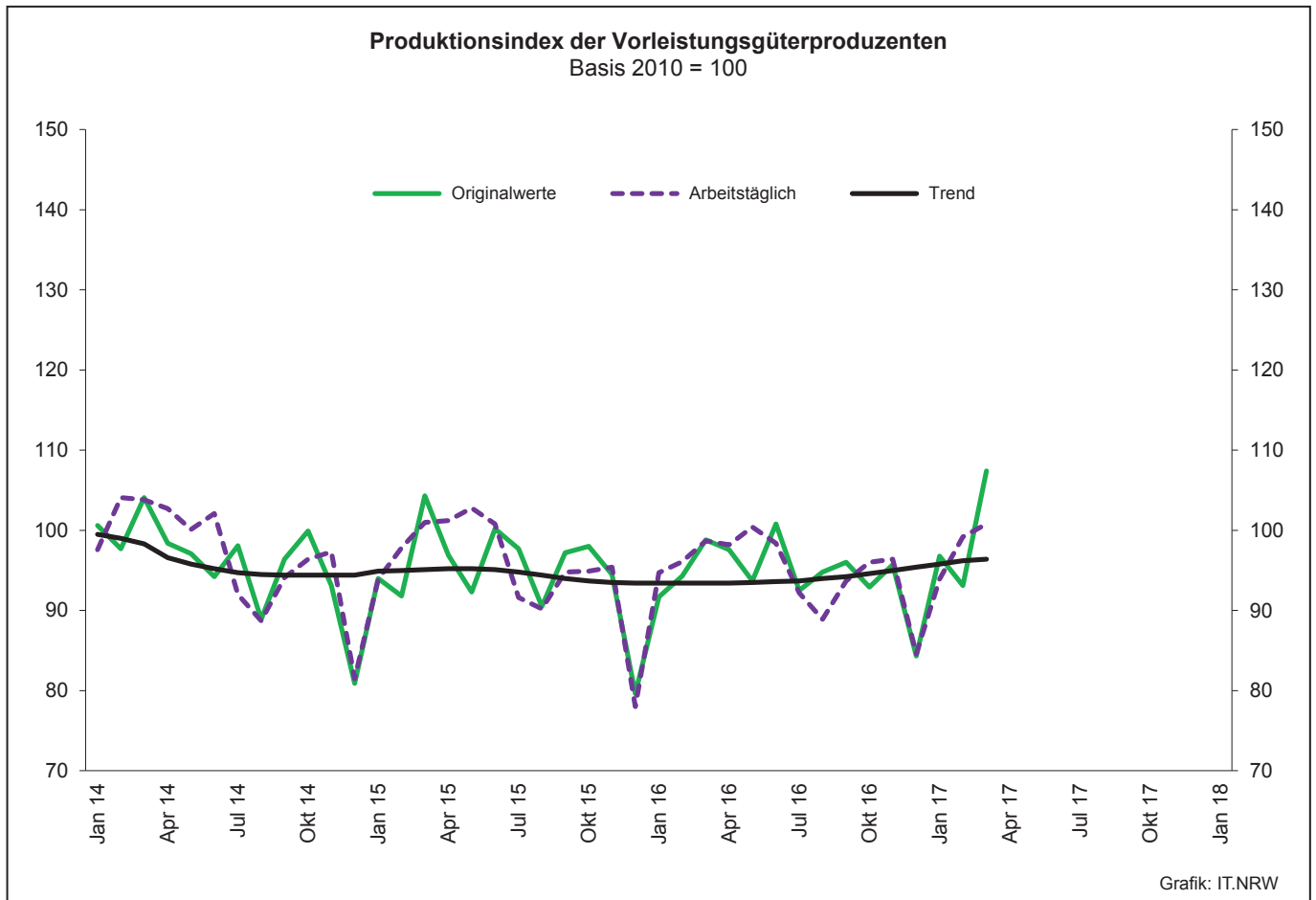
Systematik-Nr.	Wirtschaftszweig Hauptgruppe	Jahr 2016	März 2016	Februar 2017	März 2017	Veränderung gegenüber Vorjahres- monat in %
Basis 2010 = 100						
13	Herstellung von Textilien	119,7	119,7	112,9	135,5	+13,2
14	Herstellung von Bekleidung	97,9	105,8	194,5	97,3	-8,0
17	Herstellung von Papier, Pappe und Waren daraus	77,4	75,1	78,4	85,6	+14,0
20	Herstellung von chemischen Erzeugnissen	89,1	91,1	93,1	99,1	+8,8
20.1	Herstellung von chemischen Grundstoffen, Düngemitteln und Stickstoffverbindungen, Kunststoffen in Primärformen und synthetischem Kautschuk in Primärformen	83,6	84,1	87,8	91,3	+8,6
21	Herstellung von pharmazeutischen Erzeugnissen	161,1	172,6	152,1	178,8	+3,6
24	Metallerzeugung und -bearbeitung	95,2	98,6	100,0	105,8	+7,3
24.1	Erzeugung von Roheisen, Stahl und Ferrolegierungen	95,5	113,3	106,8	113,2	-0,1
24.4	Erzeugung und erste Bearbeitung von NE-Metallen	90,9	87,6	85,0	98,7	+12,7
24.5	Gießereien	95,5	94,2	94,6	98,0	+4,0
25	Herstellung von Metallerzeugnissen	118,8	124,3	121,8	149,8	+20,5
25.5	Herstellung von Schmiede-, Press-, Zieh- und Stanzteilen, gewalzten Ringen und pulvermetallurgischen Erzeugnissen	109,2	116,3	120,9	132,9	+14,3
25.7	Herstellung von Schneidwaren, Werkzeugen, Schlössern und Beschlägen aus unedlen Metallen	126,7	136,9	127,9	157,7	+15,2
26	Herstellung von Datenverarbeitungsgeräten, elektronischen und optischen Erzeugnissen	126,2	127,0	132,1	162,2	+27,7
27	Herstellung von elektrischen Ausrüstungen	99,7	102,2	99,3	127,9	+25,1
27.1	Herstellung von Elektromotoren, Generatoren, Transformatoren, Elektrizitätsverteilungs- und -schalteinrichtungen	101,2	121,1	98,9	142,9	+18,0
28	Maschinenbau	91,4	98,7	89,4	124,8	+26,4
28.1	Herstellung von nicht wirtschaftszweigspezifischen Maschinen	94,5	127,4	97,7	117,0	-8,2
29	Herstellung von Kraftwagen und Kraftwagenteilen	85,8	89,5	91,8	102,1	+14,1
30	Sonstiger Fahrzeugbau	204,0	260,1	139,6	135,7	-47,8
C	Verarbeitendes Gewerbe	96,9	101,4	99,0	116,7	+15,1
	Vorleistungsgüterproduzenten	95,1	98,4	98,3	110,4	+12,2
	Investitionsgüterproduzenten	93,8	99,9	93,4	118,9	+19,0
	Gebrauchsgüterproduzenten	120,2	114,7	135,2	159,2	+38,8
	Verbrauchsgüterproduzenten	131,1	139,0	137,3	147,0	+5,8

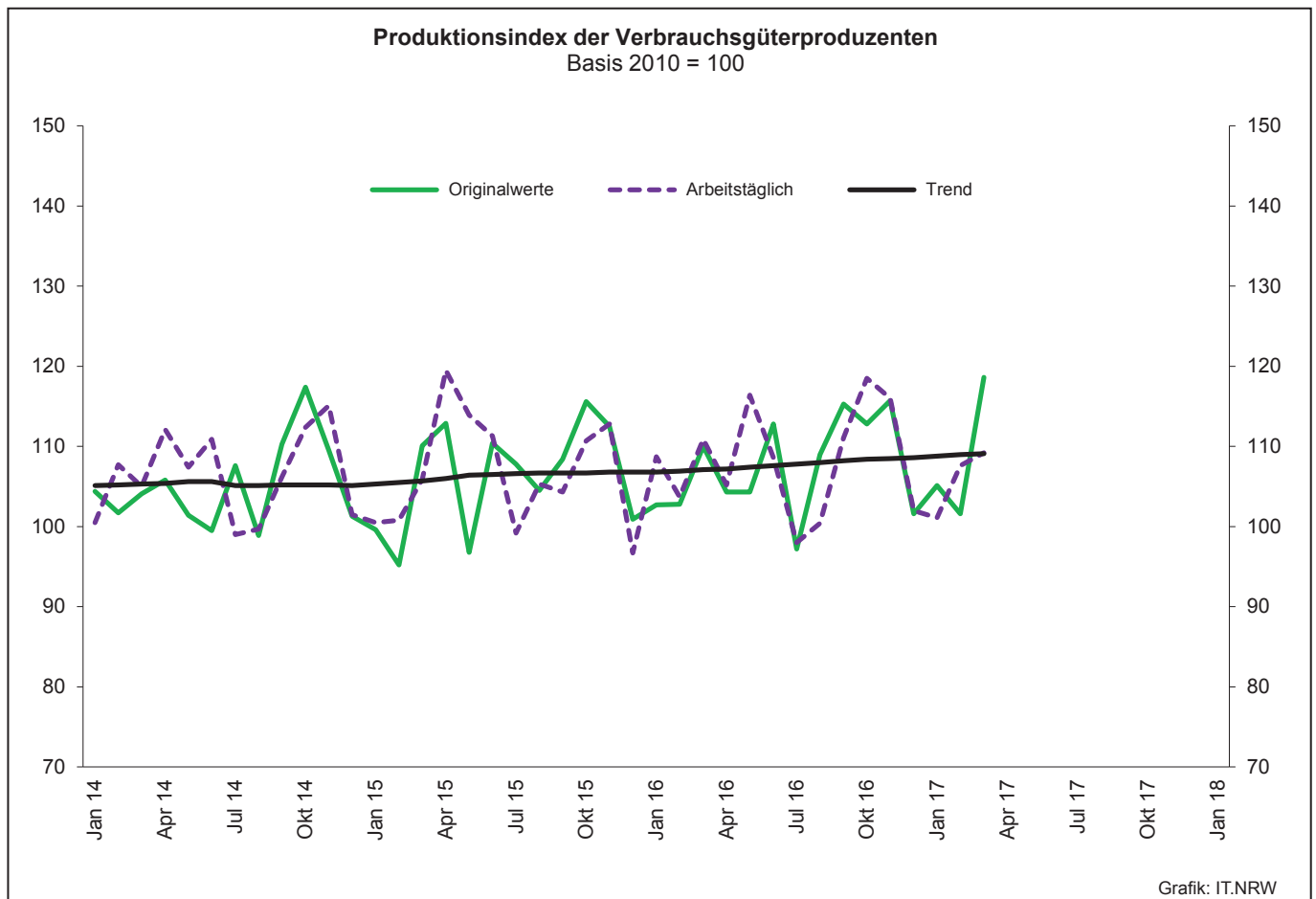
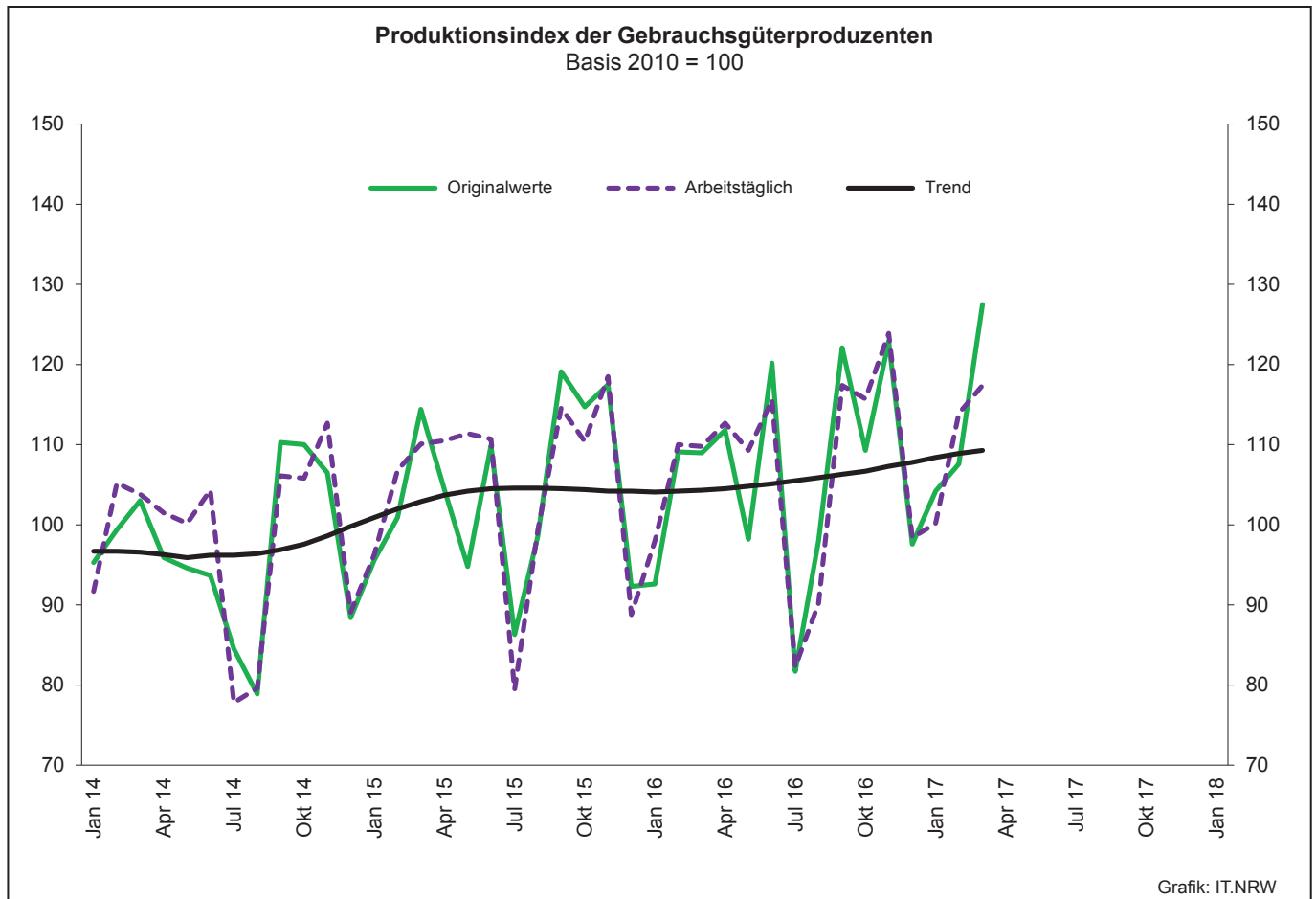
Noch: 2. Auftragseingangsindex im Verarbeitenden Gewerbe Nordrhein-Westfalens

Realindex insgesamt

Systematik-Nr.	Wirtschaftszweig Hauptgruppe	Jahr 2016	März 2016	Februar 2017	März 2017	Veränderung gegenüber Vorjahres- monat in %
Basis 2010 = 100						
13	Herstellung von Textilien	102,2	103,5	96,2	119,4	+15,4
14	Herstellung von Bekleidung	90,5	94,1	164,8	96,1	+2,1
17	Herstellung von Papier, Pappe und Waren daraus	85,7	85,5	84,7	95,4	+11,6
20	Herstellung von chemischen Erzeugnissen	85,4	88,3	88,8	97,0	+9,9
20.1	Herstellung von chemischen Grundstoffen, Düngemitteln und Stickstoffverbindungen, Kunststoffen in Primärformen und synthetischem Kautschuk in Primärformen	78,3	79,7	83,4	87,7	+10,0
21	Herstellung von pharmazeutischen Erzeugnissen	126,8	133,0	115,1	136,8	+2,9
24	Metallerzeugung und -bearbeitung	91,6	95,2	118,3	102,8	+8,0
24.1	Erzeugung von Roheisen, Stahl und Ferrolegierungen	88,8	104,6	103,0	106,9	+2,2
24.4	Erzeugung und erste Bearbeitung von NE-Metallen	94,1	92,1	89,9	100,0	+8,6
24.5	Gießereien	90,8	94,2	92,2	102,2	+8,5
25	Herstellung von Metallerzeugnissen	112,7	115,9	114,5	138,0	+19,1
25.5	Herstellung von Schmiede-, Press-, Zieh- und Stanzteilen, gewalzten Ringen und pulvermetallurgischen Erzeugnissen	104,6	107,3	108,8	128,5	+19,8
25.7	Herstellung von Schneidwaren, Werkzeugen, Schlössern und Beschlägen aus unedlen Metallen	111,9	120,8	110,9	132,8	+9,9
26	Herstellung von Datenverarbeitungsgeräten, elektronischen und optischen Erzeugnissen	127,9	133,9	133,2	157,1	+17,3
27	Herstellung von elektrischen Ausrüstungen	97,7	99,3	95,4	117,8	+18,6
27.1	Herstellung von Elektromotoren, Generatoren, Transformatoren, Elektrizitätsverteilungs- und -schalteinrichtungen	101,7	111,0	97,5	119,6	+7,7
28	Maschinenbau	94,0	102,2	90,9	121,1	+18,5
28.1	Herstellung von nicht wirtschaftszweigspezifischen Maschinen	96,3	119,7	98,1	119,8	+0,1
29	Herstellung von Kraftwagen und Kraftwagenteilen	90,2	90,3	90,6	102,7	+13,7
30	Sonstiger Fahrzeugbau	185,4	212,5	341,8	185,2	-12,8
C	Verarbeitendes Gewerbe	95,8	99,6	102,4	112,8	+13,3
	Vorleistungsgüterproduzenten	93,2	96,4	103,1	107,6	+11,6
	Investitionsgüterproduzenten	97,1	102,1	98,3	119,1	+16,7
	Gebrauchsgüterproduzenten	113,1	108,8	119,9	138,2	+27,0
	Verbrauchsgüterproduzenten	110,5	114,9	114,8	123,2	+7,2







3. Produktionsindex^{*)} im Verarbeitenden Gewerbe sowie im Bergbau und in der Gewinnung von Steinen und Erden Nordrhein Westfalens

Systematik-Nr.	Wirtschaftszweig Hauptgruppe	Ge- wichtung	Jahr	März	Februar	März	Veränderung März 2017 gegenüber März 2016
		%	2016		2017		%
	Basis 2010 = 100						
B	Bergbau und Gewinnung von Steinen und Erden	0,6	86,2	88,2r	90,5	87,8	-0,5
	darunter						
05	Kohlenbergbau	0,4	78,4	80,2	85,5	80,6	+0,5
08	Gewinnung von Steinen und Erden, sonstiger Bergbau	0,2	107,4	109,6r	103,9	107,1	-2,3
C	Verarbeitendes Gewerbe	72,9	99,8	102,8r	102,8	105,1	+2,2
	davon						
10	Herstellung von Nahrungs- und Futtermitteln	4,8	103,8	104,7r	103,1	105,0	+0,3
11	Getränkeherstellung	1,0	97,3	87,4r	81,9	88,3	-9,3
12	Tabakverarbeitung	0,1	92,5	96,5	88,6	93,7	-2,9
13	Herstellung von Textilien	0,7	101,5	104,9r	103,8	107,9	+2,9
14	Herstellung von Bekleidung	0,1	98,9	108,2	134,9	127,9	+18,2
15	Herstellung von Leder, Lederwaren und Schuhen	0,1	128,2	130,9	142,9	149,4	+14,1
16	Herstellung von Holz-, Flecht-, Korb- und Korkwaren (ohne Möbel)	0,6	101,9	104,7r	103,2	118,2	+12,9
17	Herstellung von Papier, Pappe und Waren daraus	1,9	87,8	89,9r	88,9	86,7	-3,6
18	Herstellung von Druckerzeugnissen; Vervielfältigung von bespielten Ton-, Bild- und Datenträgern	1,1	95,1	100,0r	92,9	94,0	-6,0
19	Kokerei und Mineralölverarbeitung	2,7	105,4	108,2r	124,9	98,4	-9,1
20	Herstellung von chemischen Erzeugnissen	14,7	81,4	85,6r	89,4	88,5	+3,4
21	Herstellung von pharmazeutischen Erzeugnissen	1,5	152,2	159,2r	156,9	153,5	-3,6
22	Herstellung von Gummi- und Kunststoffwaren	3,0	116,4	120,3r	118,1	121,5	+1,0
23	Herstellung von Glas- und Glaswaren, Keramik, Verarbeitung von Steinen und Erden	1,7	105,7	105,5r	101,2	111,1	+5,3
24	Metallerzeugung und -bearbeitung	9,3	92,8	96,6r	94,9	96,1	-0,5
25	Herstellung von Metallerzeugnissen	6,5	114,7	119,6r	119,2	122,3	+2,3
26	Herstellung von Datenverarbeitungsgeräten, elektronischen und optischen Erzeugnissen	1,5	117,8	119,2r	120,8	127,2	+6,7
27	Herstellung von elektrischen Ausrüstungen	4,4	102,4	103,7r	106,6	110,6	+6,7
28	Maschinenbau	9,6	101,0	103,2r	97,7	106,0	+2,7
29	Herstellung von Kraftwagen und Kraftwagenteilen	3,7	101,4	105,8r	107,9	111,8	+5,7
30	Sonstiger Fahrzeugbau	0,3	200,4	205,1r	210,9	209,4	+2,1
31	Herstellung von Möbeln	1,6	98,6	104,7r	99,8	105,1	+0,4
32	Herstellung von sonstigen Waren	0,4	125,3	120,4r	128,5	125,1	+3,9
33	Reparatur und Instandhaltung von Maschinen und Ausrüstungen	1,8	99,3	92,9r	90,6	115,8	+24,7
B - C	Verarbeitendes Gewerbe sowie Bergbau und Gewinnung von Steinen und Erden	73,6	99,7	102,7r	102,7	104,9	+2,1
B - D, F	Produzierendes Gewerbe (einschl. Bau und Energie)	100	99,5	101,1r	103,0	103,4	+2,3
	Vorleistungsgüterproduzenten	40,6	94,9	98,7r	99,2	100,8	+2,1
	Investitionsgüterproduzenten	17,6	104,7	106,1r	103,3	112,0	+5,6
	Gebrauchsgüterproduzenten	2,5	106,9	109,8r	113,9	117,4	+6,9
	Verbrauchsgüterproduzenten	9,8	108,3	110,9r	107,6	109,2	-1,5
	Energie	16,1	94,5	94,1r	103,6	87,1	-7,4

*) von arbeitstäglichen Schwankungen bereinigt

**4. Betriebe, Beschäftigte, geleistete Arbeitsstunden, Entgelte und Umsatz
in Nordrhein-Westfalen nach Wirtschaftszweigen**

Systematik-Nr.	Wirtschaftszweig a = März 2017 b = Veränderung gegenüber gleichem Vorjahreszeitraum in %		Betriebe	Beschäftigte	Geleistete Arbeits- stunden	Entgelte	Gesamtumsatz	
							insgesamt	darunter Auslands- umsatz
		Anzahl		1 000	1 000 EUR			
B	Bergbau und Gewinnung von Steinen und Erden	a	31
		b	+3,3
05	Kohlenbergbau	a	16	12 294
		b	+6,7	-11,4
06	Gewinnung von Erdöl und Erdgas	a	—	—	—	—	—	—
		b	—	—	—	—	—	—
07	Erzbergbau	a	1
		b	x
08	Gewinnung von Steinen und Erden, sonstiger Bergbau	a	14	2 244	.	.	37 704	.
		b	-6,7	-1,2
09	Erbringung von Dienstleistungen für den Bergbau und für die Gewinnung von Steinen und Erden	a	—	—	—	—	—	—
		b	—	—	—	—	—	—
C	Verarbeitendes Gewerbe	a	5 114
		b	-0,2
10	Herstellung von Nahrungs- und Futtermitteln	a	454	82 917	11 665	229 140	2 835 317	637 295
		b	+2,5	+8,8	+13,4	+4,2	+9,5	+10,3
10.1	Schlachten und Fleischverarbeitung	a	132	25 161	3 654	54 929	975 471	193 674
		b	+15,8	+32,5	+35,2	+21,0	+16,0	+10,8
10.3	Obst- und Gemüseverarbeitung	a	27	5 696	844	18 847	269 935	57 057
		b	+8,0	+7,2	+20,3	+9,3	+9,6	+7,0
10.5	Milchverarbeitung	a	14	2 526	374	10 229	163 293	59 249
		b	-6,7	-0,1	+7,5	-3,6	+10,1	+16,0
10.6	Mahl- und Schälmühlen, Herstellung von Stärke und Stärkeerzeugnissen	a	14	2 163	327	8 653	143 676	57 193
		b	-6,7	-1,9	+4,4	-8,7	+1,9	+1,6
10.7	Herstellung von Back- und Teigwaren	a	166	23 580	3 103	53 099	382 226	37 778
		b	-3,5	-0,1	-0,2	+1,1	-0,6	-3,5
10.8	Herstellung von sonstigen Nahrungsmitteln	a	72	20 646	2 877	71 861	702 672	166 573
		b	—	+1,5	+9,2	-2,5	+9,9	+6,8
11	Getränkeherstellung	a	51	8 770	1 305	33 279	284 655	21 525
		b	+6,3	.	+5,0	+3,2	-1,8	+9,7
12	Tabakverarbeitung	a	3
		b	—
13	Herstellung von Textilien	a	115	16 525	2 313	50 274	301 412	152 843
		b	+1,8	+1,4	+7,2	+3,2	+10,5	+14,6
13.2	Weberei	a	17	2 806	397	9 276	68 463	40 389
		b	—	+0,1	+5,9	+8,0	+10,8	+12,1
13.3	Veredlung von Textilien und Bekleidung	a	16
		b	+6,7
13.9	Herstellung von sonstigen Textilwaren	a	80	11 896	1 661	36 071	209 673	104 334
		b	+1,3	+0,7	+6,8	+1,9	+10,6	+16,1
14	Herstellung von Bekleidung	a	25	4 935	713	17 160	148 871	51 687
		b	+4,2	-2,2	+0,3	+2,1	+0,7	-2,6
15	Herstellung von Leder, Lederwaren und Schuhen	a	11	1 622	242	4 724	64 620	30 980
		b	—	+1,9	.	.	+10,5	+11,3
16	Herstellung von Holz-, Flecht-, Korb- und Korkwaren (ohne Möbel)	a	75	11 766	1 842	38 704	293 782	71 102
		b	-1,3	+1,2	+6,6	+2,4	+21,5	+21,8
17	Herstellung von Papier, Pappe und Waren daraus	a	142	25 972	3 613	95 088	653 974	269 748
		b	-2,1	-0,2	+6,3	+1,1	+5,6	+9,0
17.1	Herstellung von Holz- und Zellstoff, Papier, Karton und Pappe	a	33	6 446	887	26 343	242 247	132 841
		b	-2,9	-1,3	+2,6	-1,3	+6,9	+10,8
17.2	Herstellung von Waren aus Papier, Karton und Pappe	a	109	19 526	2 726	68 745	411 727	136 907
		b	-1,8	+0,2	+7,6	+2,1	+4,8	+7,2
18	Herstellung von Druckerzeugnissen; Vervielfältigung von bespielten Ton-, Bild- und Datenträgern	a	127	17 254	2 377	54 717	276 472	39 304
		b	+0,8	-1,1	+1,7	-1,3	+2,0	+15,2

**Noch: 4. Betriebe, Beschäftigte, geleistete Arbeitsstunden, Entgelte und Umsatz
in Nordrhein-Westfalen nach Wirtschaftszweigen**

Systematik-Nr.	Wirtschaftszweig a = März 2017 b = Veränderung gegenüber gleichem Vorjahreszeitraum in %	Betriebe	Beschäftigte	Geleistete Arbeits- stunden	Entgelte	Gesamtumsatz	
						insgesamt	darunter Auslands- umsatz
						1 000 EUR	
19	Kokerei und Mineralölverarbeitung	a	13	.	.	20 851	757 558
		b	-7,1
20	Herstellung von chemischen Erzeugnissen	a	285	87 918	12 500	448 541	3 812 422
		b	+1,8	+0,8	+7,5	-3,7	+8,3
20.1	Herstellung von chemischen Grundstoffen, Düngemitteln und Stickstoffverbindungen, Kunststoffen in Primärformen und synthetischem Kautschuk in Primärformen	a	122	47 606	6 672	258 993	2 548 842
		b	+3,4	+2,5	+8,8	-2,2	+9,3
20.3	Herstellung von Anstrichmitteln, Druckfarben und Kitt	a	39	9 476	1 421	42 644	316 153
		b	-4,9	-1,5	+3,8	+1,6	+6,3
20.4	Herstellung von Seifen, Wasch-, Reinigungs- und Körperpflegemitteln sowie von Duftstoffen	a	49	16 339	2 259	78 956	486 259
		b	+6,5	+10,0	+17,9	+21,2	+21,5
20.5	Herstellung von sonstigen chemischen Erzeugnissen	a	66	11 493	1 746	51 645	417 387
		b	-	-12,0	-3,7	-31,9	-8,1
21	Herstellung von pharmazeutischen Erzeugnissen	a	40	10 744	1 560	52 252	462 822
		b	+2,6	-1,9	+6,8	-3,3	-10,1
22	Herstellung von Gummi- und Kunststoffwaren	a	416	68 121	10 108	240 926	1 309 814
		b	-1,2	+1,1	+5,8	+5,3	+10,0
22.1	Herstellung von Gummiwaren	a	40	8 801	1 354	34 487	216 178
		b	-7,0	-5,5	+1,5	-4,9	+12,0
22.2	Herstellung von Kunststoffwaren	a	376	59 320	8 754	206 438	1 093 636
		b	-0,5	+2,2	+6,5	+7,2	+9,6
23	Herstellung von Glas und Glaswaren, Keramik, Verarbeitung von Steinen und Erden	a	176	25 043	3 677	94 394	527 834
		b	-0,6	-0,8	+5,3	-	+8,4
23.1	Herstellung von Glas und Glaswaren	a	55	9 743	1 420	33 299	174 187
		b	+3,8	+1,2	+7,6	+2,8	+4,5
23.5	Herstellung von Zement, Kalk und gebranntem Gips	a	17	2 468	353	10 859	86 370
		b	-	-1,9	+3,1	+0,3	+21,2
23.6	Herstellung von Erzeugnissen aus Beton, Zement und Gips	a	43	4 129	622	16 528	94 180
		b	-10,4	-10,6	-4,8	-11,0	+2,6
23.9	Herstellung von Schleifkörpern und Schleifmitteln auf Unterlage sowie sonstigen Erzeugnissen aus nichtmetallischen Mineralien a. n. g.	a	25	4 344	614	18 388	92 948
		b	+13,6	+7,1	+15,5	+13,4	+14,6
24	Metallerzeugung und -bearbeitung	a	319	101 585	13 958	422 157	3 625 908
		b	-	-1,1	+8,0	+1,0	+26,4
24.2	Herstellung von Stahlrohren, Rohrform-, Rohrverschluss- und Rohrverbindungsstücken aus Stahl	a	50	15 918	2 152	64 130	423 476
		b	-	-3,5	+7,4	+0,2	+32,7
24.3	Sonstige erste Bearbeitung von Eisen und Stahl	a	77	12 285	1 789	50 795	473 431
		b	+2,7	+2,9	+13,3	+5,1	+25,7
24.4	Erzeugung und erste Bearbeitung von NE-Metallen	a	69	18 703	2 688	81 498	895 380
		b	+1,5	-1,0	+7,6	+0,2	+15,9
24.5	Gießereien	a	87	20 385	2 875	84 139	383 215
		b	-2,2	-1,5	+7,1	+5,1	+11,6
25	Herstellung von Metallerzeugnissen	a	936	139 114	19 859	511 417	2 668 836
		b	-0,5	-	+7,8	+3,0	+12,3
25.1	Stahl- und Leichtmetallbau	a	161	19 351	2 783	65 251	371 148
		b	+7,3	+4,6	+11,3	+5,5	+19,2
25.5	Herstellung von Schmiede-, Press-, Zieh- und Stanzteilen, gewalzten Ringen und pulvermetallurgischen Erzeugnissen	a	153	30 959	4 418	121 710	657 031
		b	-2,5	-1,8	+6,3	+0,8	+13,9
25.6	Oberflächenveredlung und Wärmebehandlung; Mechanik a. n. g.	a	199	19 982	2 887	62 999	267 071
		b	-6,1	-2,7	+4,0	-0,5	+11,3
25.7	Herstellung von Schneidwaren, Werkzeugen, Schlössern und Beschlägen aus unedlen Metallen	a	191	34 880	4 861	135 193	622 933
		b	+2,1	-0,6	+8,2	+4,0	+6,6
25.9	Herstellung von sonstigen Metallwaren	a	196	30 272	4 392	111 933	698 332
		b	-2,5	+1,9	+9,8	+5,2	+20,8

**Noch: 4. Betriebe, Beschäftigte, geleistete Arbeitsstunden, Entgelte und Umsatz
in Nordrhein-Westfalen nach Wirtschaftszweigen**

Systematik-Nr.	Wirtschaftszweig a = März 2017 b = Veränderung gegenüber gleichem Vorjahreszeitraum in %		Betriebe	Beschäftigte	Geleistete Arbeits- stunden	Entgelte	Gesamtumsatz	
							insgesamt	darunter Auslands- umsatz
		Anzahl		1 000	1 000 EUR			
26	Herstellung von Datenverarbeitungsgeräten, elektronischen und optischen Erzeugnissen	a	162	29 312	4 459	127 335	637 181	362 095
b		-3,0	-3,7	+3,7	-1,0	+10,5	+15,3	
26.3	Herstellung von Geräten und Einrichtungen der Telekommunikationstechnik	a	18	3 983	589	19 687	98 108	40 468
b		-5,3	-3,8	+8,5	+5,0	+21,1	+34,2	
26.5	Herstellung von Mess-, Kontroll-, Navigations- u. ä. Instrumenten und Vorrichtungen; Herstellung von Uhren	a	96	15 900	2 419	70 984	266 080	157 009
b		+2,1	+0,2	+8,0	+4,4	+5,6	+3,3	
27	Herstellung von elektrischen Ausrüstungen	a	291	81 038	11 315	350 508	1 996 691	1 035 676
b		+1,4	+1,1	+10,6	+3,4	+14,6	+16,9	
27.1	Herstellung von Elektromotoren, Generatoren, Transformatoren, Elektrizitätsverteilungs- und -schalteinrichtungen	a	112	27 079	3 907	114 428	651 698	311 662
b		-	+7,8	+17,6	+10,8	+14,4	+24,2	
27.3	Herstellung von Kabeln und elektrischem Installations- material	a	70	24 408	3 483	102 541	545 720	287 120
b		-2,8	-6,9	+3,6	-9,4	+8,6	+4,0	
27.4	Herstellung von elektrischen Lampen und Leuchten	a	43	7 442	1 066	.	209 805	97 676
b		-4,4	-1,8	+4,5	.	+15,0	+15,4	
27.5	Herstellung von Haushaltsgeräten	a	18	.	1 762	68 910	415 423	243 177
b		+5,9	.	.	.	+19,3	+19,5	
28	Maschinenbau	a	824	176 023	25 800	803 740	4 033 384	2 530 116
b		-2,3	-1,3	+7,8	+1,2	+15,0	+20,2	
28.1	Herstellung von nicht wirtschaftszweigspezifischen Maschinen	a	200	59 250	8 639	271 632	1 445 343	830 996
b		-2,9	-3,7	+6,9	-2,5	+8,3	+9,7	
28.4	Herstellung von Werkzeugmaschinen	a	75	14 276	2 074	65 414	272 477	169 893
b		-1,3	-1,4	+7,4	+0,6	+21,8	+24,2	
28.9	Herstellung von Maschinen für sonstige bestimmte Wirtschaftszweige	a	250	45 605	6 631	213 925	1 062 098	824 191
b		-0,8	-0,7	+5,9	+2,3	+30,2	+44,6	
29	Herstellung von Kraftwagen und Kraftwagenteilen	a	172	80 811	11 503	408 406	3 448 319	2 404 017
b		+3,6	+1,6	+11,9	+6,9	+23,1	+28,3	
29.1	Herstellung von Kraftwagen und Kraftwagenmotoren	a	9	27 122	3 852	172 202	2 221 342	.
b		+12,5	+0,8	+14,2	+10,3	+32,9	.	
29.2	Herstellung von Karosserien, Aufbauten und Anhängern	a	35	8 421	1 205	28 521	294 867	.
b		-2,8	+2,0	+10,8	+3,9	+11,2	.	
29.3	Herstellung von Teilen und Zubehör für Kraftwagen	a	128	45 268	6 446	207 682	932 109	480 112
b		+4,9	+2,1	+10,8	+4,7	+7,9	+12,6	
30	Sonstiger Fahrzeugbau	a	30	7 884	1 157	33 961	323 816	245 442
b		+3,4	-0,8	+9,8	+1,3	+32,8	+49,3	
30.2	Schienenfahrzeugbau	a	10	5 219	.	.	267 737	216 809
b		-	.	.	.	+39,5	+52,3	
31	Herstellung von Möbeln	a	157	26 462	3 845	87 500	655 343	200 654
b		-1,9	+0,1	+9,7	+3,6	+13,7	+18,7	
32	Herstellung von sonstigen Waren	a	82	11 028	1 614	35 915	210 711	59 764
b		-2,4	+3,8	+11,8	+8,3	+23,9	+11,1	
32.4	Herstellung von Spielwaren	a	7	.	238	5 110	.	.
b		+16,7	.	+8,3	+1,5	.	.	
32.5	Herstellung von medizinischen und zahnmedizinischen Apparaten und Materialien	a	51
b		-3,8	
33	Reparatur und Installation von Maschinen und Ausrüstungen	a	208	30 600	4 353	128 237	450 793	119 195
b		-	-0,1	+4,7	+3,2	+20,4	+52,7	
33.1	Reparatur von Metallerzeugnissen, Maschinen und Ausrüstungen	a	114	17 658	2 568	72 757	197 328	26 067
b		+3,6	+4,0	+10,2	+11,7	+19,2	+15,0	
33.2	Installation von Maschinen und Ausrüstungen a. n. g.	a	94	12 942	1 786	55 480	253 465	93 128
b		-4,1	-5,2	-2,3	-6,1	+21,4	+68,2	
	Insgesamt	a	5 145	1 064 621	152 382	4 360 385	29 901 973	14 099 258
		b	-0,2	+0,4	+8,0	+1,9	+14,9	+17,9

5. Umsatz in Nordrhein-Westfalen nach Wirtschaftszweigen

Systematik-Nr.	Wirtschaftszweig a = März 2017 b = Veränderung gegenüber gleichem Vorjahreszeitraum in %	Gesamtumsatz	Auslandsumsatz		Anteil Auslandsumsatz am Gesamtumsatz (Exportquote)
			insgesamt	darunter Eurozone	
			1 000 EUR		%
B	Bergbau und Gewinnung von Steinen und Erden	a	.	.	.
		b	.	.	x
05	Kohlenbergbau	a	.	.	.
		b	.	.	x
06	Gewinnung von Erdöl und Erdgas	a	—	—	—
		b	—	—	—
07	Erzbergbau	a	.	.	.
		b	.	.	x
08	Gewinnung von Steinen und Erden, sonstiger Bergbau	a	37 704	.	.
		b	.	.	x
09	Erbringung von Dienstleistungen für den Bergbau und für die Gewinnung von Steinen und Erden	a	—	—	—
		b	—	—	—
C	Verarbeitendes Gewerbe	a	.	.	.
		b	.	.	x
10	Herstellung von Nahrungs- und Futtermitteln	a	2 835 317	637 295	22,5
		b	+9,5	+10,3	x
10.1	Schlachten und Fleischverarbeitung	a	975 471	193 674	19,9
		b	+16,0	+10,8	x
10.3	Obst- und Gemüseverarbeitung	a	269 935	57 057	21,1
		b	+9,6	+7,0	x
10.5	Milchverarbeitung	a	163 293	59 249	36,3
		b	+10,1	+16,0	x
10.6	Mahl- und Schälsmühlen, Herstellung von Stärke und Stärkeerzeugnissen	a	143 676	57 193	39,8
		b	+1,9	+1,6	x
10.7	Herstellung von Back- und Teigwaren	a	382 226	37 778	9,9
		b	–0,6	–3,5	x
10.8	Herstellung von sonstigen Nahrungsmitteln	a	702 672	166 573	23,7
		b	+9,9	+6,8	x
11	Getränkeherstellung	a	284 655	21 525	7,6
		b	–1,8	+9,7	x
12	Tabakverarbeitung	a	.	.	.
		b	.	.	x
13	Herstellung von Textilien	a	301 412	152 843	50,7
		b	+10,5	+14,6	x
13.2	Weberei	a	68 463	40 389	59,0
		b	+10,8	+12,1	x
13.3	Veredlung von Textilien und Bekleidung	a	.	.	.
		b	.	.	x
13.9	Herstellung von sonstigen Textilwaren	a	209 673	104 334	49,8
		b	+10,6	+16,1	x
14	Herstellung von Bekleidung	a	148 871	51 687	34,7
		b	+0,7	–2,6	x
15	Herstellung von Leder, Lederwaren und Schuhen	a	64 620	30 980	47,9
		b	+10,5	+11,3	x
16	Herstellung von Holz-, Flecht-, Korb- und Korkwaren (ohne Möbel)	a	293 782	71 102	24,2
		b	+21,5	+21,8	x
17	Herstellung von Papier, Pappe und Waren daraus	a	653 974	269 748	41,2
		b	+5,6	+9,0	x
17.1	Herstellung von Holz- und Zellstoff, Papier, Karton und Pappe	a	242 247	132 841	54,8
		b	+6,9	+10,8	x
17.2	Herstellung von Waren aus Papier, Karton und Pappe	a	411 727	136 907	33,3
		b	+4,8	+7,2	x
18	Herstellung von Druckerzeugnissen; Vervielfältigung von bespielten Ton-, Bild- und Datenträgern	a	276 472	39 304	14,2
		b	+2,0	+15,2	x

Noch: 5. Umsatz in Nordrhein-Westfalen nach Wirtschaftszweigen

Systematik-Nr.	Wirtschaftszweig a = März 2017 b = Veränderung gegenüber gleichem Vorjahreszeitraum in %	Gesamtumsatz	Auslandsumsatz		Anteil Auslandsumsatz am Gesamtumsatz (Exportquote)	
			insgesamt	darunter Eurozone		
			1 000 EUR			
19	Kokerei und Mineralölverarbeitung	a b	757 558 .	154 221 .	20,4 x	
20	Herstellung von chemischen Erzeugnissen	a b	3 812 422 +8,3	2 188 163 +10,5	1 104 290 +8,7	57,4 x
20.1	Herstellung von chemischen Grundstoffen, Düngemitteln und Stickstoffverbindungen, Kunststoffen in Primärformen und synthetischem Kautschuk in Primärformen	a b	2 548 842 +9,3	1 586 116 +11,4	774 895 +11,4	62,2 x
20.3	Herstellung von Anstrichmitteln, Druckfarben und Kitt	a b	316 153 +6,3	141 772 +9,7	89 692 +4,7	44,8 x
20.4	Herstellung von Seifen, Wasch-, Reinigungs- und Kör- perpflegemitteln sowie von Duftstoffen	a b	486 259 +21,5	190 643 +45,9	107 344 +19,2	39,2 x
20.5	Herstellung von sonstigen chemischen Erzeugnissen	a b	417 387 -8,1	236 655 -12,9	104 917 -14,2	56,7 x
21	Herstellung von pharmazeutischen Erzeugnissen	a b	462 822 -10,1	338 096 -11,0	106 165 +4,3	73,1 x
22	Herstellung von Gummi- und Kunststoffwaren	a b	1 309 814 +10,0	561 157 +15,0	326 213 +12,3	42,8 x
22.1	Herstellung von Gummiwaren	a b	216 178 +12,0	114 331 +23,2	51 016 +19,6	52,9 x
22.2	Herstellung von Kunststoffwaren	a b	1 093 636 +9,6	446 826 +13,1	275 197 +11,1	40,9 x
23	Herstellung von Glas und Glaswaren, Keramik, Verarbeitung von Steinen und Erden	a b	527 834 +8,4	179 902 +4,3	103 836 +3,8	34,1 x
23.1	Herstellung von Glas und Glaswaren	a b	174 187 +4,5	73 020 +0,8	50 726 +12,0	41,9 x
23.5	Herstellung von Zement, Kalk und gebranntem Gips	a b	86 370 +21,2	17 672 +16,8	14 967 +18,4	20,5 x
23.6	Herstellung von Erzeugnissen aus Beton, Zement und Gips	a b	94 180 +2,6	9 274 +0,1	5 132 -19,4	9,8 x
23.9	Herstellung von Schleifkörpern und Schleifmitteln auf Unterlage sowie sonstigen Erzeugnissen aus nichtmetallischen Mineralien a. n. g.	a b	92 948 +14,6	40 025 +8,7	19 840 -5,5	43,1 x
24	Metallerzeugung und -bearbeitung	a b	3 625 908 +26,4	1 407 671 +25,5	810 088 +23,0	38,8 x
24.2	Herstellung von Stahlrohren, Rohrform-, Rohrver- schluss- und Rohrverbindungsstücken aus Stahl	a b	423 476 +32,7	242 681 +23,6	147 859 +37,0	57,3 x
24.3	Sonstige erste Bearbeitung von Eisen und Stahl	a b	473 431 +25,7	189 723 +25,7	122 492 +28,4	40,1 x
24.4	Erzeugung und erste Bearbeitung von NE-Metallen	a b	895 380 +15,9	362 852 +10,5	222 629 +12,6	40,5 x
24.5	Gießereien	a b	383 215 +11,6	153 037 +10,9	95 022 +7,8	39,9 x
25	Herstellung von Metallerzeugnissen	a b	2 668 836 +12,3	1 018 857 +11,0	622 506 +15,5	38,2 x
25.1	Stahl- und Leichtmetallbau	a b	371 148 +19,2	88 898 -3,4	58 275 -13,3	24,0 x
25.5	Herstellung von Schmiede-, Press-, Zieh- und Stanzteilen, gewalzten Ringen und pulvermetallur- gischen Erzeugnissen	a b	657 031 +13,9	251 295 +16,2	160 408 +10,7	38,2 x
25.6	Oberflächenveredlung und Wärmebehandlung; Mechanik a. n. g.	a b	267 071 +11,3	52 595 +10,9	30 902 +6,7	19,7 x
25.7	Herstellung von Schneidwaren, Werkzeugen, Schlössern und Beschlägen aus unedlen Metallen	a b	622 933 +6,6	282 378 +7,1	167 617 +10,0	45,3 x
25.9	Herstellung von sonstigen Metallwaren	a b	698 332 +20,8	321 858 +33,2	190 760 +39,4	46,1 x

Noch: 5. Umsatz in Nordrhein-Westfalen nach Wirtschaftszweigen

Systematik-Nr.	Wirtschaftszweig a = März 2017 b = Veränderung gegenüber gleichem Vorjahreszeitraum in %		Gesamtumsatz	Auslandsumsatz		Anteil Auslandsumsatz am Gesamtumsatz (Exportquote)
				insgesamt	darunter Eurozone	
			1 000 EUR			%
26	Herstellung von Datenverarbeitungsgeräten, elektronischen und optischen Erzeugnissen	a	637 181	362 095	123 753	56,8
		b	+10,5	+15,3	+11,9	x
26.3	Herstellung von Geräten und Einrichtungen der Telekommunikationstechnik	a	98 108	40 468	22 730	41,2
		b	+21,1	+34,2	+25,5	x
26.5	Herstellung von Mess-, Kontroll-, Navigations- u. ä. Instrumenten und Vorrichtungen; Herstellung von Uhren	a	266 080	157 009	66 062	59,0
		b	+5,6	+3,3	+11,3	x
27	Herstellung von elektrischen Ausrüstungen	a	1 996 691	1 035 676	472 811	51,9
		b	+14,6	+16,9	+14,2	x
27.1	Herstellung von Elektromotoren, Generatoren, Transformatoren, Elektrizitätsverteilungs- und -schalteinrichtungen	a	651 698	311 662	171 578	47,8
		b	+14,4	+24,2	+26,7	x
27.3	Herstellung von Kabeln und elektrischem Installations- material	a	545 720	287 120	116 274	52,6
		b	+8,6	+4,0	+1,3	x
27.4	Herstellung von elektrischen Lampen und Leuchten	a	209 805	97 676	51 217	46,6
		b	+15,0	+15,4	+12,9	x
27.5	Herstellung von Haushaltsgeräten	a	415 423	243 177	89 991	58,5
		b	+19,3	+19,5	+10,0	x
28	Maschinenbau	a	4 033 384	2 530 116	847 940	62,7
		b	+15,0	+20,2	+9,6	x
28.1	Herstellung von nicht wirtschaftszweigspezifischen Maschinen	a	1 445 343	830 996	308 262	57,5
		b	+8,3	+9,7	+10,8	x
28.4	Herstellung von Werkzeugmaschinen	a	272 477	169 893	53 292	62,4
		b	+21,8	+24,2	+21,1	x
28.9	Herstellung von Maschinen für sonstige bestimmte Wirtschaftszweige	a	1 062 098	824 191	161 381	77,6
		b	+30,2	+44,6	+7,2	x
29	Herstellung von Kraftwagen und Kraftwagenteilen	a	3 448 319	2 404 017	1 160 607	69,7
		b	+23,1	+28,3	+55,5	x
29.1	Herstellung von Kraftwagen und Kraftwagenmotoren	a	2 221 342	.	.	.
		b	+32,9	.	.	x
29.2	Herstellung von Karosserien, Aufbauten und Anhängern	a	294 867	.	.	.
		b	+11,2	.	.	x
29.3	Herstellung von Teilen und Zubehör für Kraftwagen	a	932 109	480 112	276 785	51,5
		b	+7,9	+12,6	+10,4	x
30	Sonstiger Fahrzeugbau	a	323 816	245 442	92 082	75,8
		b	+32,8	+49,3	-33,5	x
30.2	Schienenfahrzeugbau	a	267 737	216 809	79 795	81,0
		b	+39,5	+52,3	-37,6	x
31	Herstellung von Möbeln	a	655 343	200 654	149 087	30,6
		b	+13,7	+18,7	+19,5	x
32	Herstellung von sonstigen Waren	a	210 711	59 764	35 504	28,4
		b	+23,9	+11,1	+13,5	x
32.4	Herstellung von Spielwaren	a
		b	.	.	.	x
32.5	Herstellung von medizinischen und zahnmedizinischen Apparaten und Materialien	a
		b	.	.	.	x
33	Reparatur und Installation von Maschinen und Ausrüstungen	a	450 793	119 195	100 068	26,4
		b	+20,4	+52,7	+60,7	x
33.1	Reparatur von Metallerzeugnissen, Maschinen und Ausrüstungen	a	197 328	26 067	17 376	13,2
		b	+19,2	+15,0	+30,1	x
33.2	Installation von Maschinen und Ausrüstungen a. n. g.	a	253 465	93 128	82 692	36,7
		b	+21,4	+68,2	+69,1	x
	Insgesamt	a	29 901 973	14 099 258	7 059 829	47,2
		b	+14,9	+17,9	+18,7	x

**6. Betriebe, Beschäftigte, geleistete Arbeitsstunden, Entgelte und Umsatz des Verarbeitenden Gewerbes
sowie des Bergbaus und der Gewinnung von Steinen und Erden nach Verwaltungsbezirken
Berichtsmonat März 2017**

Verwaltungsbezirk	Betriebe	Beschäftigte	Geleistete Arbeits- stunden	Entgelte	Gesamtumsatz	
					insgesamt	darunter Auslands- umsatz
		Anzahl		1 000	1 000 EUR	
Kreisfreie Städte						
Düsseldorf	66	29 301	4 263	161 315	968 489	548 071
Duisburg	62	30 726	4 080	128 316	1 019 503	345 695
Essen	68	12 647	1 736	54 623	312 569	154 547
Krefeld	66	17 507	2 505	79 456	850 854	520 198
Mönchengladbach	58	12 102	1 743	50 038	352 582	150 996
Mülheim a. d. Ruhr	38	11 026	1 541	50 857	214 433	103 932
Oberhausen	35	6 645	905	32 419	214 166	151 681
Remscheid	71	11 697	1 725	58 019	266 164	135 258
Solingen	61	9 490	1 406	31 550	169 247	78 259
Wuppertal	94	21 736	3 169	97 262	359 215	206 335
Kreise						
Kleve	75	10 100	1 489	35 721	298 849	161 631
Mettmann	189	35 789	5 247	154 908	754 877	326 406
Rhein-Kreis Neuss	81	25 144	3 659	118 889	958 942	606 834
Viersen	89	11 360	1 689	40 992	270 955	90 899
Wesel	92	16 626	2 358	69 058	497 222	255 423
Regierungsbezirk Düsseldorf	1 145	261 896	37 515	1 163 424	7 508 067	3 836 164
Kreisfreie Städte						
Bonn	33	6 742	985	35 614	114 912	70 857
Köln	123	46 991	6 777	269 433	2 946 080	1 955 652
Leverkusen	31	13 200	1 898	65 624	607 730	433 187
Kreise						
Städteregion Aachen	138	31 690	4 694	135 494	889 095	390 427
darunter kreisfreie Stadt Aachen	56	15 632	2 289	69 180	447 891	196 164
Düren	80	13 998	2 015	55 865	320 021	167 678
Rhein-Erft-Kreis	75	18 195	2 614	87 661	998 446	357 796
Euskirchen	48	9 062	1 275	31 816	163 198	54 806
Heinsberg	68	9 750	1 366	33 064	305 025	170 048
Oberbergischer Kreis	146	30 284	4 291	117 493	680 445	312 625
Rheinisch-Bergischer Kreis	59	10 724	1 510	45 567	200 520	99 157
Rhein-Sieg-Kreis	129	20 044	2 865	73 305	479 660	204 545
Regierungsbezirk Köln	930	210 680	30 290	950 935	7 705 132	4 216 777
Kreisfreie Städte						
Bottrop	19	5 921	832	24 944	88 574	28 090
Gelsenkirchen	35	7 737	1 021	36 418	147 928	68 068
Münster	40	8 977	1 326	37 750	243 889	95 807

**Noch: 6. Betriebe, Beschäftigte, geleistete Arbeitsstunden, Entgelte und Umsatz des Verarbeitenden Gewerbes
sowie des Bergbaus und der Gewinnung von Steinen und Erden nach Verwaltungsbezirken
Berichtsmonat März 2017**

Verwaltungsbezirk	Betriebe	Beschäftigte	Geleistete Arbeits- stunden	Entgelte	Gesamtumsatz	
					insgesamt	darunter Auslands- umsatz
		Anzahl		1 000	1 000 EUR	
Kreise						
Borken	203	33 543	4 899	112 430	688 113	265 421
Coesfeld	78	10 818	1 622	35 819	359 618	122 616
Recklinghausen	110	18 196	2 562	74 510	749 774	407 099
Steinfurt	169	31 932	4 634	109 769	783 966	356 766
Warendorf	104	24 715	3 486	103 448	494 866	218 115
Regierungsbezirk Münster	758	141 839	20 383	535 087	3 556 730	1 561 983
Kreisfreie Stadt						
Bielefeld	87	18 716	2 631	72 939	422 346	171 763
Kreise						
Gütersloh	215	58 185	8 275	204 929	1 705 956	678 525
Herford	152	25 961	3 678	91 726	580 625	195 775
Höxter	55	8 115	1 175	25 633	152 320	47 375
Lippe	113	24 527	3 456	91 814	562 632	289 166
Minden-Lübbecke	153	27 333	4 111	103 633	616 263	227 557
Paderborn	117	21 893	3 207	84 691	457 794	156 876
Regierungsbezirk Detmold	892	184 730	26 531	675 365	4 497 936	1 767 038
Kreisfreie Städte						
Bochum	65	11 114	1 539	42 381	346 207	101 205
Dortmund	86	18 115	2 614	78 043	404 433	172 673
Hagen	63	11 546	1 606	47 701	427 277	149 470
Hamm	43	7 376	1 051	27 973	247 794	79 259
Herne	29	6 777	828	27 234	101 523	63 681
Kreise						
Ennepe-Ruhr-Kreis	148	25 202	3 530	102 938	630 092	310 476
Hochsauerlandkreis	143	26 710	3 794	95 616	569 573	204 239
Märkischer Kreis	329	57 170	8 248	220 953	1 271 842	511 012
Olpe	126	22 201	3 197	79 788	527 073	176 436
Siegen-Wittgenstein	159	31 811	4 553	128 425	856 053	438 220
Soest	121	27 527	3 946	105 356	713 477	308 442
Unna	108	19 927	2 757	79 166	538 763	202 185
Regierungsbezirk Arnsberg	1 420	265 476	37 663	1 035 573	6 634 109	2 717 297
Land Nordrhein-Westfalen	5 145	1 064 621	152 382	4 360 385	29 901 973	14 099 258

7. Betriebe, Beschäftigte und Umsatz in Nordrhein-Westfalen nach fachlichen Betriebsteilen

Systematik-Nr.	Wirtschaftszweig a = März 2017 b = Veränderung gegenüber gleichem Vorjahreszeitraum in %		Betriebs- teile	Beschäftigte	Umsatz		
					insgesamt	darunter Auslandsumsatz	
			Anzahl		1 000 EUR	%	
B	Bergbau und Gewinnung von Steinen und Erden	a	46	14 897	92 813	12 368	13,3
		b	+4,5	-9,3	+13,0	+9,6	x
05	Kohlenbergbau	a	16	12 286	59 404	4 684	7,9
		b	+6,7	-11,4	+14,3	-7,1	x
06	Gewinnung von Erdöl und Erdgas	a	1
		b	x	.	.	.	x
07	Erzbergbau	a	1
		b	x	.	.	.	x
08	Gewinnung von Steinen und Erden, sonstiger Bergbau	a	28	.	32 565	.	.
		b	-3,4	.	+8,0	.	x
09	Erbringung von Dienstleistungen für den Bergbau und für die Gewinnung von Steinen und Erden	a	—	—	—	—	—
		b	—	—	—	—	—
C	Verarbeitendes Gewerbe	a	7 455	1 016 713	25 742 955	11 791 178	45,8
		b	-0,3	+0,5	+14,1	+16,4	x
10	Herstellung von Nahrungs- und Futtermitteln	a	611	80 700	2 541 102	560 535	22,1
		b	+4,6	+9,2	+10,1	+9,8	x
10.1	Schlachten und Fleischverarbeitung	a	161	24 730	946 948	187 611	19,8
		b	+13,4	+32,6	+16,2	+10,1	x
10.3	Obst- und Gemüseverarbeitung	a	42	4 773	232 331	44 367	19,1
		b	+10,5	+4,2	+6,5	+4,7	x
10.5	Milchverarbeitung	a	22	2 727	131 436	31 183	23,7
		b	-4,3	-1,4	+3,0	+2,4	x
10.6	Mahl- und Schälmaschinen, Herstellung von Stärke und Stärkeerzeugnissen	a	27	2 393	100 366	34 516	34,4
		b	-3,6	+7,2	+1,5	+4,3	x
10.7	Herstellung von Back- und Teigwaren	a	186	23 174	334 245	35 331	10,6
		b	+0,5	-0,2	-0,2	-2,9	x
10.8	Herstellung von sonstigen Nahrungsmitteln	a	125	19 681	606 953	161 385	26,6
		b	+2,5	+2,3	+12,9	+7,3	x
11	Getränkeherstellung	a	70	7 545	275 154	27 889	10,1
		b	+6,1	-0,8	-1,0	+9,9	x
12	Tabakverarbeitung	a	3	631	21 893	7 279	33,2
		b	—	-3,4	-11,8	+0,5	x
13	Herstellung von Textilien	a	159	15 975	276 041	136 791	49,6
		b	+3,2	+3,4	+12,1	+14,1	x
13.2	Weberei	a	29	3 521	58 950	34 344	58,3
		b	+7,4	+5,8	+6,5	+2,6	x
13.3	Veredlung von Textilien und Bekleidung	a	22	1 811	25 744	.	.
		b	+10,0	+16,6	+27,5	.	x
13.9	Herstellung von sonstigen Textilwaren	a	100	10 383	188 426	91 461	48,5
		b	+1,0	+0,8	+12,1	+16,4	x
14	Herstellung von Bekleidung	a	32	4 781	134 737	47 706	35,4
		b	+3,2	-1,7	+1,8	-2,0	x
15	Herstellung von Leder, Lederwaren und Schuhen	a	15	1 725	55 839	26 256	47,0
		b	-11,8	-0,2	+10,5	+10,7	x
16	Herstellung von Holz-, Flecht-, Korb- und Korkwaren (ohne Möbel)	a	96	11 710	278 953	70 299	25,2
		b	-4,0	+0,1	+20,3	+20,8	x
17	Herstellung von Papier, Pappe und Waren daraus	a	173	25 869	623 316	253 470	40,7
		b	-2,3	-0,9	+5,8	+8,4	x
17.1	Herstellung von Holz- und Zellstoff, Papier, Karton und Pappe	a	46	7 190	244 950	133 459	54,5
		b	-2,1	-0,2	+8,0	+11,7	x
17.2	Herstellung von Waren aus Papier, Karton und Pappe	a	127	18 679	378 365	120 011	31,7
		b	-2,3	-1,2	+4,3	+5,0	x
18	Herstellung von Druckerzeugnissen; Vervielfältigung von bespielten Ton-, Bild- und Datenträgern	a	157	16 568	267 061	36 955	13,8
		b	-1,3	-1,3	+2,1	+12,3	x

Noch: 7. Betriebe, Beschäftigte und Umsatz in Nordrhein-Westfalen nach fachlichen Betriebsteilen

Systematik-Nr.	Wirtschaftszweig a = März 2017 b = Veränderung gegenüber gleichem Vorjahreszeitraum in %		Betriebs- teile	Beschäftigte	Umsatz		
					insgesamt	darunter Auslandsumsatz	
	Anzahl				1 000 EUR		%
19	Kokerei und Mineralölverarbeitung	a	27	4 483	659 527	101 957	15,5
		b	–	–2,5	+48,2	+62,8	x
20	Herstellung von chemischen Erzeugnissen	a	560	83 794	3 526 885	2 047 354	58,0
		b	+1,1	+0,1	+11,9	+12,4	x
20.1	Herstellung von chemischen Grundstoffen, Düngemitteln und Stickstoffverbindungen, Kunststoffen in Primärformen und synthetischem Kautschuk in Primärformen	a	259	45 913	2 353 365	1 419 911	60,3
		b	+1,6	+0,8	+13,0	+13,0	x
20.3	Herstellung von Anstrichmitteln, Druckfarben und Kitten	a	60	8 767	258 808	119 872	46,3
		b	–1,6	–1,0	+5,2	+9,3	x
20.4	Herstellung von Seifen, Wasch-, Reinigungs- und Körper- pflegemitteln sowie von Duftstoffen	a	92	11 692	321 372	127 616	39,7
		b	+2,2	–1,0	+7,7	+11,2	x
20.5	Herstellung von sonstigen chemischen Erzeugnissen	a	130	13 917	441 456	260 729	59,1
		b	+2,4	+1,5	+10,9	+12,6	x
21	Herstellung von pharmazeutischen Erzeugnissen	a	60	10 980	472 854	347 284	73,4
		b	+3,4	–1,0	–8,0	–8,5	x
22	Herstellung von Gummi- und Kunststoffwaren	a	563	64 645	1 225 087	543 173	44,3
		b	–2,3	+1,1	+11,7	+17,2	x
22.1	Herstellung von Gummiwaren	a	54	8 652	192 072	103 871	54,1
		b	–1,8	–2,5	+15,2	+25,2	x
22.2	Herstellung von Kunststoffwaren	a	509	55 993	1 033 014	439 302	42,5
		b	–2,3	+1,7	+11,1	+15,5	x
23	Herstellung von Glas und Glaswaren, Keramik, Verarbeitung von Steinen und Erden	a	207	23 306	462 718	156 122	33,7
		b	+1,0	–1,0	+9,6	+4,7	x
23.1	Herstellung von Glas und Glaswaren	a	61	9 465	160 294	68 135	42,5
		b	+7,0	+0,7	+4,3	+0,2	x
23.5	Herstellung von Zement, Kalk und gebranntem Gips	a	24	1 994	76 287	16 988	22,3
		b	–4,0	–2,7	+22,8	+18,5	x
23.6	Herstellung von Erzeugnissen aus Beton, Zement und Gips	a	52	4 270	94 177	10 704	11,4
		b	–5,5	–4,2	+14,2	+23,1	x
23.9	Herstellung von Schleifkörpern und Schleifmitteln auf Unterlage sowie sonstigen Erzeugnissen aus nichtmetallischen Mineralien a. n. g.	a	28	3 360	62 897	26 821	42,6
		b	+3,7	+0,4	+6,6	+1,7	x
24	Metallerzeugung und -bearbeitung	a	428	100 110	3 270 445	1 225 151	37,5
		b	–0,7	–1,4	+24,6	+19,7	x
24.2	Herstellung von Stahlrohren, Rohrform-, Rohrver- schluss- und Rohrverbindungsstücken aus Stahl	a	55	15 572	363 459	198 195	54,5
		b	–	–3,7	+32,5	+19,9	x
24.3	Sonstige erste Bearbeitung von Eisen und Stahl	a	104	12 351	479 456	187 965	39,2
		b	–1,9	–0,9	+25,5	+23,1	x
24.4	Erzeugung und erste Bearbeitung von NE-Metallen	a	95	19 048	835 034	329 719	39,5
		b	–	+0,3	+17,4	+13,0	x
24.5	Gießereien	a	127	20 542	335 408	135 412	40,4
		b	–1,6	–1,2	+10,5	+10,9	x
25	Herstellung von Metallerzeugnissen	a	1 296	137 524	2 396 189	888 247	37,1
		b	–0,5	+0,9	+11,0	+7,3	x
25.1	Stahl- und Leichtmetallbau	a	212	18 532	333 466	79 218	23,8
		b	+5,5	+5,0	+22,4	–0,4	x
25.5	Herstellung von Schmiede-, Press-, Zieh- und Stanzteilen, gewalzten Ringen und pulvermetallur- gischen Erzeugnissen	a	196	29 150	601 969	223 146	37,1
		b	–1,5	–	+14,9	+16,9	x
25.6	Oberflächenveredlung und Wärmebehandlung; Mechanik a. n. g.	a	263	21 103	274 555	51 351	18,7
		b	–4,7	–2,4	+5,6	–1,6	x
25.7	Herstellung von Schneidwaren, Werkzeugen, Schlössern und Beschlägen aus unedlen Metallen	a	281	35 435	559 736	266 538	47,6
		b	+1,1	+0,4	+12,3	+15,8	x
25.9	Herstellung von sonstigen Metallwaren	a	287	29 766	578 692	246 968	42,7
		b	–2,0	+2,7	+10,7	+12,3	x

Noch: 7. Betriebe, Beschäftigte und Umsatz in Nordrhein-Westfalen nach fachlichen Betriebsteilen

Systematik-Nr.	Wirtschaftszweig a = März 2017 b = Veränderung gegenüber gleichem Vorjahreszeitraum in %		Betriebs- teile	Beschäftigte	Umsatz		
					insgesamt	darunter Auslandsumsatz	
				Anzahl	1 000 EUR		%
26	Herstellung von Datenverarbeitungsgeräten, elektronischen und optischen Erzeugnissen	a	207	26 872	575 514	335 059	58,2
		b	-5,0	-2,7	+10,2	+14,1	x
26.3	Herstellung von Geräten und Einrichtungen der Telekommunikationstechnik	a	25	3 395	86 097	34 600	40,2
		b	-3,8	-3,3	+16,0	+27,2	x
26.5	Herstellung von Mess-, Kontroll-, Navigations- u. ä. Instru- menten und Vorrichtungen; Herstellung von Uhren	a	119	14 541	234 238	140 792	60,1
		b	-0,8	-1,4	+6,1	+2,7	x
27	Herstellung von elektrischen Ausrüstungen	a	418	76 931	1 529 576	768 448	50,2
		b	-0,2	+1,2	+14,7	+18,3	x
27.1	Herstellung von Elektromotoren, Generatoren, Transformatoren, Elektrizitätsverteilungs- und -schalteinrichtungen	a	156	23 245	490 849	223 817	45,6
		b	+2,0	+2,2	+10,4	+11,7	x
27.3	Herstellung von Kabeln und elektrischem Installations- material	a	104	24 828	411 795	207 369	50,4
		b	-	+0,6	+19,5	+18,5	x
27.4	Herstellung von elektrischen Lampen und Leuchten	a	50	9 505	205 142	101 830	49,6
		b	-9,1	-3,7	+6,9	+13,5	x
27.5	Herstellung von Haushaltsgeräten	a	27	10 966	253 363	147 411	58,2
		b	-12,9	+1,5	+19,8	+26,3	x
28	Maschinenbau	a	1 134	165 680	3 525 113	2 227 773	63,2
		b	-2,7	-1,1	+15,0	+20,7	x
28.1	Herstellung von nicht wirtschaftszweigspezifischen Maschinen	a	277	55 328	1 215 581	679 316	55,9
		b	-2,5	-2,7	+6,3	+7,1	x
28.4	Herstellung von Werkzeugmaschinen	a	98	14 267	264 017	170 888	64,7
		b	-1,0	-0,1	+28,3	+36,2	x
28.9	Herstellung von Maschinen für sonstige bestimmte Wirt- schaftszweige	a	373	44 060	998 554	775 416	77,7
		b	+0,3	-	+30,6	+45,5	x
29	Herstellung von Kraftwagen und Kraftwagenteilen	a	217	75 782	2 015 313	1 317 946	65,4
		b	+1,9	+1,0	+15,1	+25,3	x
29.1	Herstellung von Kraftwagen und Kraftwagenmotoren	a	13	22 355	872 694	715 478	82,0
		b	-	+0,6	+24,4	+41,0	x
29.2	Herstellung von Karosserien, Aufbauten und Anhängern	a	40	8 730	277 594	170 612	61,5
		b	-4,8	+3,1	+9,3	+7,3	x
29.3	Herstellung von Teilen und Zubehör für Kraftwagen	a	164	44 697	865 025	431 857	49,9
		b	+3,8	+0,8	+8,7	+12,1	x
30	Sonstiger Fahrzeugbau	a	42	8 000	324 761	245 769	75,7
		b	-	+1,7	+32,3	+48,0	x
30.2	Schienenfahrzeugbau	a	14	5 360	268 814	217 738	81,0
		b	+7,7	-0,1	+39,7	+52,2	x
31	Herstellung von Möbeln	a	193	26 223	594 523	182 464	30,7
		b	-1,5	-	+13,0	+18,2	x
32	Herstellung von sonstigen Waren	a	97	9 825	136 662	42 745	31,3
		b	-3,0	-0,7	+16,8	+4,6	x
32.4	Herstellung von Spielwaren	a	11	1 536	29 554	4 212	14,3
		b	+10,0	-5,2	-8,2	-33,6	x
32.5	Herstellung von medizinischen und zahnmedizinischen Apparaten und Materialien	a	57	6 213	84 397	27 707	32,8
		b	-5,0	+0,8	+32,2	+9,9	x
33	Reparatur und Installation von Maschinen und Ausrüstungen	a	690	37 054	553 693	194 507	35,1
		b	+1,6	-1,4	+19,8	+40,5	x
33.1	Reparatur von Metallerzeugnissen, Maschinen und Ausrüstungen	a	439	21 246	258 332	64 275	24,9
		b	+1,9	-4,7	+14,0	+22,6	x
33.2	Installation von Maschinen und Ausrüstungen a. n. g.	a	251	15 808	295 361	130 232	44,1
		b	+1,2	+3,4	+25,3	+51,3	x
	Insgesamt	a	7 501	1 031 610	25 835 768	11 803 545	45,7
		b	-0,3	+0,4	+14,1	+16,4	x

Veröffentlichungen zur Entwicklung und Struktur im Verarbeitenden Gewerbe sowie im Bergbau und bei der Gewinnung von Steinen und Erden

Betriebsergebnisse

– monatlich

Inhalt: Betriebe, Beschäftigte, Arbeitsstunden, Entgelte und Umsätze in Nordrhein-Westfalen nach Wirtschaftszweigen und nach Regierungsbezirken sowie kreisfreien Städten und Kreisen insgesamt; aktuellste Produktions- und Auftragseingangsindizes nach Wirtschaftszweigen in Nordrhein-Westfalen. Betriebe, Beschäftigte und Umsatz in Nordrhein-Westfalen nach fachlichen Betriebsteilen.

Bestellnummer: E133

– jährlich

Inhalt: Betriebe, Beschäftigte, Arbeitsstunden, Entgelte und Umsätze in Nordrhein-Westfalen nach Wirtschaftszweigen und nach Regierungsbezirken sowie kreisfreien Städten und Kreisen. Betriebe, Beschäftigte, Entgelte und Umsatz in Nordrhein-Westfalen nach Wirtschaftszweigen und Größenklassen.

Bestellnummer: E123

Produktion

Inhalt: Zum Absatz bestimmte Produktion, nach Güterabteilungen und Güterklassen.

Bestellnummer: E153

Unternehmens- und Betriebsergebnisse – Investitionen

– jährlich

Inhalt: Unternehmen, Beschäftigte und Umsatz, Investitionen der Unternehmen nach Wirtschaftszweigen und Unternehmens- bzw. Betriebsgrößenklassen; Investitionen der Betriebe nach Wirtschaftszweigen, Betriebs- und Umsatzgrößenklassen. Jährliche Ergebnisse für Gemeinden.

Bestellnummer: E163

Weitere Auskünfte zu diesen Veröffentlichungen erteilt Ihnen gerne der statistische Auskunftsdienst unter der Telefon-Nr. (0211) 9449-2495 oder per E-Mail unter statistik-info@it.nrw.de.