



| | | | | | | | | |
|---------------|-----|-------------|------------|----|------|--|-----|---------------|
| und Erden. . | 2 | x | . | . | 1200 | Tabakerzeugnisse (ohne Abfälle) | 5 | x |
| rdgas- | - | - | - | - | 1299 | Veredlung von Erzeugnissen dieser Güter- | - | - |
| ergbau | - | - | - | - | 13 | abteilung | - | - |
| und Erden. . | 2 | x | . | . | 1310 | Textilien | 237 | x |
| . | 962 | x | 24 479 717 | 22 | 1310 | Textile Spinnstoffe und Garne. | 10 | 17 099 206 |
| . | 92 | x | 4 232 700 | 32 | 1320 | Gewebe. | 43 | 69 407 753 |
| . | 22 | x | 196 962 | 7 | 1330 | Textilveredlung. | 48 | x |
| . | 157 | x | 4 410 627 | 31 | 1391 | Gewirke und Gestricke. | 12 | x |
| erzeugnisse . | 10 | 9 609 047 | 79 693 | 5 | 1392 | Konfektionierte Textilwaren (ohne Bekleidung) . . | 70 | x |
| oren, | 6 | x | 148 319 | 14 | 1393 | Teppiche und textile Fußbodenbeläge, | - | - |
| . | 12 | x | 495 480 | 26 | 1394 | auch konfektioniert | kg | 14 36 845 082 |
| . g. | 42 | x | 1 211 722 | 36 | 1395 | Sellerwaren | kg | 4 3 029 310 |
| . | 11 | 2 885 581 | 1 053 160 | 30 | 1396 | Vliesstoffe (auch getränkt, bestrichen, überzogen | - | - |
| . | 4 | 97 467 | 125 671 | 16 | 1399 | oder mit Lagen versehen) und Erzeugnisse | kg | 12 49 308 780 |
| peiseeis) . . | 27 | x | 1 342 737 | 8 | 14 | daraus (ohne Bekleidung) | 65 | x |
| . | 4 | 85 542 600 | 116 086 | 10 | 1411 | Technische Textilien | 5 | x |
| . | 26 | x | 577 201 | 19 | 1412 | Sonstige Textilwaren, a. n. g. | - | - |
| . | 13 | x | 460 971 | 42 | 1413 | Bekleidung | 49 | x |
| . | 508 | x | 3 186 592 | 26 | 1414 | Bekleidung aus Leder oder rekonstituiertem | - | - |
| kg | 55 | . | . | . | 1415 | Leder (einschl. Mänteln) (ohne Bekleidungs- | - | - |
| t | 2 | . | . | . | 1416 | zubehör, Schuhe und Kopfbedeckungen) | St | 11 1 075 085 |
| t | 7 | . | . | . | 1417 | Arbeits- und Berufsbekleidung | - | - |
| kg | 41 | 605 557 331 | 2 454 056 | 30 | 1418 | Sonstige Oberbekleidung (ohne Arbeits- | St | 19 5 795 500 |
| kg | 11 | 124 048 886 | 727 820 | 26 | 1419 | und Berufsbekleidung) | 11 | x |
| kg | 24 | x | 474 688 | 17 | 1420 | Wäsche. | 12 | x |
| 24 | 24 | x | 465 843 | 18 | 1431 | Bekleidung und Bekleidungszubehör, a. n. g. . . . | - | - |
| ereitungen, | 2 | . | . | . | 1432 | Pelzwaren | 4 | x |
| n oder zum | 61 | x | 786 590 | 17 | 1433 | Strumpfwaren. | 4 | x |
| inem Inhalt | 29 | x | 453 031 | 12 | 1434 | Bekleidung a. n. g., aus Gewirken oder Gestricke | St | 4 . |
| ereitet | 26 | . | . | . | 1435 | Veredlung von Erzeugnissen dieser Güterab- | - | - |
| Güter- | - | - | - | - | 1436 | teilung (ohne Bekleidung aus textilen Stoffen) . . | 2 | x |
| | - | - | - | - | 15 | Leder und Lederwaren | 33 | x |
| | - | - | - | - | 1511 | Leder und Lederfaserstoff; zugerichtete | - | - |
| | - | - | - | - | 1512 | und gefärbte Felle | 4 | x |
| | - | - | - | - | 1520 | Lederwaren (ohne Lederbekleidung und Schuhe) . | 16 | x |
| | - | - | - | - | 1599 | Schuhe | 13 | x |
| | - | - | - | - | - | Veredlung von Erzeugnissen dieser Güter- | - | - |
| | - | - | - | - | - | abteilung | - | - |

Statistische Berichte

Verarbeitendes Gewerbe sowie Bergbau und Gewinnung
von Steinen und Erden in Nordrhein-Westfalen

Februar 2017



Verarbeitendes Gewerbe sowie Bergbau und Gewinnung von Steinen und Erden in Nordrhein-Westfalen

Februar 2017

Herausgegeben von
Information und Technik Nordrhein-Westfalen, Geschäftsbereich Statistik
Mauerstraße 51, 40476 Düsseldorf • Postfach 10 11 05, 40002 Düsseldorf
Telefon 0211 9449-01 • Telefax 0211 9449-8000
Internet: <http://www.it.nrw.de>
E-Mail: poststelle@it.nrw.de

Erschienen im April 2017

Alle Statistischen Berichte finden Sie als PDF-Datei zum kostenlosen
Download in unserer Internet-Rubrik „Publikationen“.
© Information und Technik NRW, Düsseldorf, 2017
Auszugsweise Vervielfältigung und Verbreitung mit Quellenangabe gestattet.

Inhalt

| | Seite |
|---|-------|
| Vorbemerkungen | 4 |
| Erläuterungen | 4 |
| Methodische Hinweise | 5 |
| Definitionen | 5 |
| Systematiken | 6 |
| Veröffentlichungen | 6 |
| Hinweise | 7 |
| Klassifikation der Wirtschaftszweige | 8 |
| Tabellenteil | |
| 1. Übersicht über die wirtschaftliche Entwicklung in Nordrhein-Westfalen 2005 – 2017 | 18 |
| Grafiken <i>Auftragseingangsinde</i> x | 19 |
| 2. Auftragseingangsinde | 22 |
| Grafiken <i>Produktionsinde</i> x | 28 |
| 3. Produktionsinde | 31 |
| 4. Betriebe, Beschäftigte, geleistete Arbeitsstunden, Entgelte und Umsatz in Nordrhein-Westfalen nach Wirtschaftszweigen | 32 |
| 5. Umsatz in Nordrhein-Westfalen nach Wirtschaftszweigen | 35 |
| 6. Betriebe, Beschäftigte, geleistete Arbeitsstunden, Entgelte und Umsatz des Verarbeitenden Gewerbes sowie des Bergbaus und der Gewinnung von Steinen und Erden nach kreisfreien Städten und Kreisen | 38 |
| 7. Betriebe, Beschäftigte und Umsatz in Nordrhein-Westfalen nach fachlichen Betriebsteilen | 40 |

Vorbemerkungen

Mit Beginn des Berichtsmonats Januar 2009 wurde die Klassifikation der Wirtschaftszweige, Ausgabe 2003 (WZ 2003) durch die Klassifikation der Wirtschaftszweige, Ausgabe 2008 (WZ 2008) abgelöst. Die WZ 2008 ist das Ergebnis einer generellen Aktualisierung der Klassifikation der Wirtschaftszweige, Ausgabe 2003. Sie basiert auf der statistischen Systematik der Wirtschaftszweige in der Europäischen Gemeinschaft (NACE Rev. 2), die mit der Verordnung (EG) Nr. 1893/2006 des Europäischen Parlaments und des Rates vom 20. Dezember 2006 (ABl. EG Nr. L 393 S. 1) veröffentlicht wurde, und ihrerseits auf der Internationalen Systematik der Wirtschaftszweige (ISIC Rev. 4) der Vereinten Nationen aufbaut.

Die Klassifikation der Wirtschaftszweige, Ausgabe 2008 ist gleichzeitig maßgebend für die Abgrenzung des Wirtschaftssektors Verarbeitendes Gewerbe sowie Bergbau und Gewinnung von Steinen und Erden und hat damit Auswirkungen auf die Zusammensetzung der Berichtskreise der Statistiken dieses Bereichs.

Das Verarbeitende Gewerbe wird dabei nicht nur intern neu gegliedert, sondern es wird auch insgesamt neu abgegrenzt. So werden einige Tätigkeiten, die bisher dem Verarbeitenden Gewerbe zugeordnet waren, künftig aus den Erhebungen in diesen Bereichen herausfallen, andere Tätigkeiten dagegen werden neu aufgenommen. Die Neuzuordnungen des „Verlagswesens“ und des „Recyclings“ in Bereiche außerhalb des Verarbeitenden Gewerbes sind dabei besonders gravierend. Ebenfalls von großer Bedeutung ist die Trennung zwischen der „Herstellung“ von Investitionsgütern und deren „Reparatur und Installation“. Zu diesem Zweck wurde eine separate Abteilung innerhalb des Verarbeitenden Gewerbes „Reparatur und Installation von Maschinen und Ausrüstungen“ gebildet. Daneben gibt es eine Reihe von Änderungen im Detail der Klassifikation wie z. B. die Schaffung eigener Abteilungen für die „Getränkeherstellung“ und die „Herstellung von pharmazeutischen Erzeugnissen“ (siehe Klassifikation der Wirtschaftszweige Ausgabe 2008 (WZ 2008) S. 8 ff.).

Darüber hinaus wurden zwei methodische Änderungen bei der Klassifizierung vorgenommen. Zum Einen ändert sich die Zuordnung der sogenannten **Converter**. Dabei handelt es sich um Betriebe oder Unternehmen ohne eigene Warenproduktion, die fremd bezogene Waren im eigenen Namen verkaufen und zusätzlich die gewerblichen Schutzrechte an den Produkten besitzen. Diese Converter wurden bislang so klassifiziert, als hätten sie die Waren selbst hergestellt. Nach der WZ 2008 werden diese Einheiten nun nicht mehr als Hersteller von Waren behandelt. Sie gehören künftig i. d. R. zum Handel. Lohnauftraggeber (also Einheiten, die einem Dritten das wesentliche Inputmaterial unentgeltlich zur Bearbeitung bereitstellen) werden dagegen weiterhin wie Hersteller klassifiziert.

Zum Anderen erfolgt in Fällen **vertikaler Integration**, bei der verschiedene Produktionsstufen nacheinander von derselben Einheit ausgeführt werden und der aus einem Produktionsprozess hervorgegangene Output als Input für die nächste Stufe dient, die Klassifizierung entsprechend der Produktionsstufe,

die den größten Beitrag zur Wertschöpfung der Einheit leistet (und nicht mehr wie bisher nach dem Output der letzten Produktionsstufe).

Erläuterungen

Ziel der Statistik

Die monatlichen Erhebungen des Verarbeitenden Gewerbes sowie des Bergbaus und der Gewinnung von Steinen und Erden stellen kurzfristig Daten über die konjunkturelle Entwicklung dieses Wirtschaftsbereichs in wirtschaftssystematischer und regionaler Gliederung zur Verfügung. Die Ergebnisse der Statistiken sind wichtiges Material für die Arbeiten der gesetzgebenden Körperschaften, der Bundes- und Landesregierungen, der Verbände, Kammern sowie sonstigen Institutionen und bilden eine unentbehrliche Grundlage für zahlreiche wirtschaftspolitische Entscheidungen.

Rechtsgrundlage

Rechtsgrundlage für die Erhebungen im Verarbeitenden Gewerbe sowie im Bergbau und in der Gewinnung von Steinen und Erden ist das Gesetz über die Statistik im Produzierenden Gewerbe (ProdGewStatG) in der Fassung der Bekanntmachung vom 21. März 2002 (BGBl. I S. 1181), zuletzt geändert durch Artikel 271 der Verordnung vom 31. August 2015 (BGBl. I S. 1474) in Verbindung mit dem Gesetz über die Statistik für Bundeszwecke (Bundesstatistikgesetz – BStatG) vom 22. Januar 1987 (BGBl. I S. 462, 565) in der Fassung der Bekanntmachung vom 20. Oktober 2016 (BGBl. I S. 2394).

Berichtskreis

Monatsbericht für Betriebe des Verarbeitenden Gewerbes sowie des Bergbaus und der Gewinnung von Steinen und Erden

Der Berichtskreis des Monatsberichtes umfasst seit Januar 2007 alle Betriebe des Wirtschaftsbereichs Verarbeitendes Gewerbe sowie Bergbau und Gewinnung von Steinen und Erden mit mindestens 50 tätigen Personen, unabhängig davon, ob diese Betriebe zu Unternehmen dieses Wirtschaftsbereichs gehören, oder zu Unternehmen, deren wirtschaftlicher Schwerpunkt außerhalb des Produzierenden Gewerbes liegt.

Am 1. Januar 2007 trat Artikel 10 des Ersten Gesetzes zum Abbau bürokratischer Hemmnisse insbesondere in der mittelständischen Wirtschaft vom 22. August 2006 (BGBl. I S. 1970) in Kraft, durch den das Gesetz über die Statistik im Produzierenden Gewerbe geändert wurde. Wurden in der Vergangenheit beim Monatsbericht im Verarbeitenden Gewerbe alle Betriebe von Unternehmen mit 20 und mehr tätigen Personen

befragt, so sind ab dem Monatsbericht Januar 2007 nur noch Betriebe mit 50 und mehr tätigen Personen einbezogen. Mit dieser Maßnahme wird eine deutliche Entlastung insbesondere der kleinen und mittleren Unternehmen von statistischen Auskunftspflichten erreicht. Die unterhalb dieser neuen Abschneidegrenze liegenden Betriebe werden ab dem Monatsbericht Januar 2007 nur noch im neu eingeführten Jahresbericht für Betriebe im Verarbeitenden Gewerbe nach den tätigen Personen, den Entgelten (Lohn- und Gehaltssummen) sowie dem Umsatz befragt. Dieser Bericht stellt sicher, dass die für regionale Strukturuntersuchungen notwendigen Informationen im bisherigen Umfang und in bisheriger Qualität zumindest jährlich zur Verfügung stehen.

Methodische Hinweise

Die Merkmale „Umsatz“ und „Beschäftigte“ werden nach fachlichen Betriebsteilen erhoben und sowohl für Betriebe als auch für fachliche Betriebsteile aufbereitet. Die beiden übrigen Merkmale „Arbeitsstunden“ und „Bruttoentgelte“ werden nur für den gesamten Betrieb (einschl. der sonstigen Betriebsteile) erhoben. Das Merkmal „Auftragseingang“ wird nur für ausgewählte Wirtschaftszweige nach fachlichen Betriebsteilen erhoben. Es dient ausschließlich zur Berechnung der Auftragseingangsindizes. Hinsichtlich der Darstellung der Ergebnisse wird bei den Merkmalen Beschäftigte und Umsätze zwischen einem Nachweis nach fachlichen Betriebsteilen und nach Betrieben unterschieden. Beim Nachweis nach Betrieben werden alle Angaben eines kombinierten Betriebes (örtliche Einheit mit Betriebsteilen in mehreren Wirtschaftszweigen der WZ 2008) unter dem Wirtschaftszweig nachgewiesen, bei dem der Schwerpunkt der wirtschaftlichen Tätigkeit des Betriebes liegt.

Mit Monatsbericht Januar bzw. April 2013 wurde die Berechnung des Auftragseingangsindex sowie des Produktionsindex auf das Basisjahr 2010 umgestellt. Für Vergleichszwecke wurden frühere Ergebnisse auf die neue Basis umgerechnet. Hier publizierte Ergebnisse sind daher mit früheren Veröffentlichungen nur bedingt vergleichbar.

Definitionen

Betrieb

Ein Betrieb ist ein an einem Standort gelegenes Unternehmen oder ein Teil eines Unternehmens (z. B. Werk, Fabrikationsstätte), wenn an diesem Ort oder von diesem Ort aus Wirtschaftstätigkeiten ausgeübt werden, für die i. d. R. eine oder mehrere Personen im Auftrag desselben Unternehmens arbeiten.

Ein Unternehmen ist die kleinste rechtlich selbstständige Einheit, die aus handels- oder steuerrechtlichen Gründen Bücher führt.

Beschäftigte

Alle Personen, die am Ende des Monats in einem arbeitsrechtlichen Verhältnis zum Betrieb stehen (einschl. Heim-, Saison- und Aushilfsarbeiter/-innen sowie Teilzeitbeschäftigte unabhängig von der Anzahl der im Monatsbericht geleisteten Stunden), tätige (Mit)inhaberinnen und -inhaber sowie unbezahlt mithelfende Familienangehörige, soweit sie mindestens ein Drittel der üblichen Arbeitszeit im Betrieb tätig sind.

Aufgrund der Organisationsreform in der gesetzlichen Rentenversicherung ist ab dem Jahr 2005 die Unterscheidung zwischen Arbeiter/-innen und Angestellten aufgehoben. Aus diesem Grunde werden ab Januar 2006 die Angaben zu Arbeiter/-innen und Löhnen nicht mehr separat erhoben. In den Ergebnissen dargestellt werden nur noch die Beschäftigten insgesamt sowie die Entgelte (früher: Bruttolohn und -gehaltssumme).

Geleistete Arbeitsstunden

Alle tatsächlich geleisteten (nicht die bezahlten) Stunden aller tätigen Personen.

Entgelte

Summe der Bruttobezüge ohne Arbeitgeberanteile zur Sozialversicherung, jedoch einschließlich Lohn- und Gehaltzuschlägen (auch Gratifikationen, Erfindergelder sowie Provisionen, Tantiemen usw.). Vergütungen für gewerblich und kaufmännisch Auszubildende sind enthalten. Nicht erfasst werden allgemeine soziale Aufwendungen sowie Vergütungen, die als Spesenersatz anzusehen sind.

Gesamtumsatz

Umsatz aus Eigenerzeugung, baugewerblicher Umsatz sowie Umsatz aus Handelsware und sonstigen nicht industriellen Tätigkeiten (wie Erlöse aus Vermietung und Verpachtung, Provisionseinnahmen, Erlöse aus Transportleistungen für Dritte und aus dem Verkauf von eigenen landwirtschaftlichen Erzeugnissen). Als Umsatz gilt die Summe der Rechnungsendbeträge (ohne Umsatzsteuer) einschließlich etwa darin enthaltener Verbrauchsteuern sowie der Kosten für Fracht, Transportversicherung, Porto, Verpackung und Spesen, auch wenn diese gesondert in Rechnung gestellt werden. Bei der Darstellung nach fachlichen Betriebsteilen handelt es sich ausschließlich um den Umsatz aus Eigenerzeugung.

Auslandsumsatz

Direkte Lieferungen und Leistungen an Empfänger, die im Ausland ansässig sind, sowie Lieferungen an Exporteure, die die bestellten Waren ohne Be- und Verarbeitung in das Ausland ausführen. Zusätzlich zum „Auslandsumsatz insgesamt“ wird der „Auslandsumsatz mit den Ländern der Eurozone“ veröffentlicht. Das sind die Länder der Europäischen Union, die den EURO als gemeinsame Währung eingeführt haben. Im Einzelnen sind das die Umsätze mit Belgien, Estland, Finnland, Frankreich, Griechenland, Irland, Italien, Lettland, Litauen, Luxemburg, Malta, den Niederlanden, Österreich, Portugal, Slowakei, Slowenien, Spanien und Zypern.

AuftragseingangsindeX

Der Nachweis der AuftragseingangsindeX erfolgt für ausgewählte Wirtschaftszweige des Verarbeitenden Gewerbes nach der Klassifikation der Wirtschaftszweige, Ausgabe 2008 (WZ 2008) und vier Hauptgruppen. Die Ergebnisse werden sowohl in nominalen (Wert-) als auch realen (Volumen-)Indizes dargestellt. Zur Berechnung des realen AuftragseingangsindeX werden Preisindizes für gewerbliche Produkte (Inlands-Auftragseingänge) sowie Preisindizes für die Ausfuhr (Auslands-Auftragseingänge) verwendet. Die Berechnung der AuftragseingangsindeX basiert auf den Ergebnissen des Monatsberichts für Betriebe des Verarbeitenden Gewerbes sowie des Bergbaus und der Gewinnung von Steinen und Erden. Es handelt sich bei den Auftragseingängen um den Wert (ohne Umsatzsteuer, aber ggf. einschl. Verbrauchsteuern) aller im Berichtsmonat eingegangenen und vom Betrieb fest akzeptierten Aufträge auf Lieferung selbst hergestellter (bzw. im Lohnauftrag gefertigter) Produkte.

Produktionsindex

Der Produktionsindex zeigt – unbeeinflusst von Preisveränderungen und Kalenderunregelmäßigkeiten – kurzfristig die Entwicklung der Produktionsleistung der einzelnen Wirtschaftszweige und des gesamten Produzierenden Gewerbes auf. Der Nachweis des Produktionsindex erfolgt nach der Klassifikation der Wirtschaftszweige, Ausgabe 2008 (WZ 2008) und Hauptgruppen. Die Berechnung des Produktionsindex basiert im wesentlichen auf den Ergebnissen der monatlichen Produktionserhebung bei Betrieben mit mindestens 50 Beschäftigten. Nach dem gleichen Konzept wird zusätzlich ein vierteljährlicher Produktionsindex durch Aggregation der drei Monatsmeldungen der Betriebe des Verarbeitenden Gewerbes mit 50 und mehr Beschäftigten und der Produktionsdaten der übrigen vierteljährlich meldepflichtigen Betriebe von Unternehmen mit in der Regel 20 und mehr Beschäftigten des Produzierenden Gewerbes berechnet. Zur Verbesserung der Qualität der monatlichen Produktionsindizes werden diese nachträglich für jeden Wirtschaftszweig an das Niveau des entsprechenden vierteljährlichen Produktionsindex angeglichen.

Systematiken

Die Darstellung aller Ergebnisse erfolgt in der Gliederung der Klassifikation der Wirtschaftszweige, Ausgabe 2008 (WZ 2008). Ausschließlich für die Darstellung der Indizes werden Hauptgruppen durch die direkte Zuordnung der Wirtschaftszweige (= Dreisteller der Systematik) der WZ 2008 zu den Bereichen

VO = Vorleistungsgüterproduzenten

IG = Investitionsgüterproduzenten

GG = Gebrauchsgüterproduzenten

VG = Verbrauchsgüterproduzenten

EN = Energie

gebildet (siehe Klassifikation der Wirtschaftszweige Ausgabe 2008 (WZ 2008) S. 8 ff.).

Veröffentlichungen

Ergebnisse für das Bundesgebiet über den Bereich Verarbeitendes Gewerbe sowie Bergbau und Gewinnung von Steinen und Erden werden vom Statistischen Bundesamt (www.destatis.de) in der Fachserie 4, Reihe 4 veröffentlicht.

Aktuelle Ergebnisse – auch von anderen Bundesländern – werden im Internet unter www.statistikportal.de veröffentlicht. Dort kann über die GENESIS Datenbank auch auf ausgewählte Ergebnisse für alle Länder sowie alle Stadt- und Landkreise zugegriffen werden.

Jährliche Strukturergebnisse aller Betriebe von Unternehmen mit 20 und mehr tätigen Personen werden (auch für Regierungsbezirke und Kreise) im Statistischen Bericht E 12 3 „Betriebsergebnisse; Beschäftigte, Entgelte und Umsatz (Bestellnummer: E 12 3)“ veröffentlicht.

Hinweise

Städteregion Aachen – Änderung des Gebietsstandes

Seit dem 21. Oktober 2009 bilden die Stadt Aachen und die Gemeinden des aufgelösten Kreises Aachen nach dem Aachen-Gesetz die Städteregion Aachen. Die Städteregion Aachen ist Rechtsnachfolgerin des Kreises Aachen und besteht als Gemeindeverband aus Aachen, Alsdorf, Baesweiler, Eschweiler, Herzogenrath, Monschau, Roetgen, Simmerath, Stolberg (Rhld.) und Würselen. Die Stadt Aachen ist regionsangehörig und hat zugleich die Rechtsstellung einer kreisfreien Stadt nach Maßgabe des Aachen-Gesetzes.

Aufgrund der hierarchisch aufgebauten Systematik der „Amtlichen Gemeindeschlüssel“ kann diese Doppelrolle in der regionalen Struktur einer statistischen Kreistabelle nicht dargestellt werden. Bei den Gruppierungen „Kreisfreie Städte“ wird somit die Stadt Aachen nicht mehr aufgeführt, sondern – falls für die jeweilige Statistik Gemeindeergebnisse vorliegen – als kreisfreie Stadt Aachen in einer „darunter-Position“ zur Städteregion Aachen ausgewiesen. In diesem Fall gehen die Werte der Stadt Aachen nicht mehr in die Summe der kreisfreien Städte ein, sondern in die Summe der Kreise. Eine Vergleichbarkeit dieser Summen mit den Ergebnissen nach dem früheren Gebietsstand ist somit nicht mehr gegeben.

Zeichenerklärung

(nach DIN 55 301)

| | |
|---|--|
| 0 | weniger als die Hälfte von 1 in der letzten besetzten Stelle, jedoch mehr als nichts |
| – | nichts vorhanden (genau null) |
| . | Zahlenwert unbekannt oder geheim zu halten |
| x | Tabellenfach gesperrt, weil Aussage nicht sinnvoll |
| / | berichtigte Zahl |

**Wirtschaftszweige des Verarbeitenden Gewerbes sowie
des Bergbaus und der Gewinnung von Steinen und Erden**
aus: **Klassifikation der Wirtschaftszweige Ausgabe 2008 (WZ 2008)**

| Abteilung — Gruppe — Klasse | | Bezeichnung | Haupt gruppe |
|---|-------------|--|-----------------|
| Abschnitt B | | Bergbau und Gewinnung von Steinen und Erden | |
| 05 | | Kohlenbergbau | |
| | 05.1 | Steinkohlenbergbau | EN |
| | | 05.10 Steinkohlenbergbau | |
| | 05.2 | Braunkohlenbergbau | EN |
| | | 05.20 Braunkohlenbergbau | |
| 06 | | Gewinnung von Erdöl und Erdgas | |
| | 06.1 | Gewinnung von Erdöl | EN |
| | | 06.10 Gewinnung von Erdöl | |
| | 06.2 | Gewinnung von Erdgas | EN |
| | | 06.20 Gewinnung von Erdgas | |
| 07 | | Erzbergbau | |
| | 07.1 | Eisenerzbergbau | VO |
| | | 07.10 Eisenerzbergbau | |
| | 07.2 | NE-Metallerzbergbau | VO |
| | | 07.21 Bergbau auf Uran- und Thoriumerze | |
| | | 07.29 Sonstiger NE-Metallerzbergbau | |
| 08 | | Gewinnung von Steinen und Erden, sonstiger Bergbau | |
| | 08.1 | Gewinnung von Natursteinen, Kies, Sand, Ton und Kaolin | VO |
| | | 08.11 Gewinnung von Naturwerksteinen und Natursteinen, Kalk- und Gipsstein, Kreide und Schiefer | |
| | | 08.12 Gewinnung von Kies, Sand, Ton und Kaolin | |
| | 08.9 | Sonstiger Bergbau; Gewinnung von Steinen und Erden a. n. g. | VO |
| | | 08.91 Bergbau auf chemische und Düngemittelminerale | |
| | | 08.92 Torfgewinnung | |
| | | 08.93 Gewinnung von Salz | |
| | | 08.99 Gewinnung von Steinen und Erden a. n. g. | |
| 09 | | Erbringung von Dienstleistungen für den Bergbau und für die Gewinnung von Steinen und Erden | |
| | 09.1 | Erbringung von Dienstleistungen für die Gewinnung von Erdöl und Erdgas | VO |
| | | 09.10 Erbringung von Dienstleistungen für die Gewinnung von Erdöl und Erdgas | |
| | 09.9 | Erbringung von Dienstleistungen für den sonstigen Bergbau und die Gewinnung von Steinen und Erden | VO |
| | | 09.90 Erbringung von Dienstleistungen für den sonstigen Bergbau und die Gewinnung von Steinen und Erden | |
| Abschnitt C | | Verarbeitendes Gewerbe | |
| 10 | | Herstellung von Nahrungs- und Futtermitteln | |
| | 10.1 | Schlachten und Fleischverarbeitung | VG |
| | | 10.11 Schlachten (ohne Schlachten von Geflügel) | |
| | | 10.12 Schlachten von Geflügel | |
| | | 10.13 Fleischverarbeitung | |
| | 10.2 | Fischverarbeitung | VG |
| | | 10.20 Fischverarbeitung | |

Noch: **Wirtschaftszweige des Verarbeitenden Gewerbes sowie
des Bergbaus und der Gewinnung von Steinen und Erden**
aus: **Klassifikation der Wirtschaftszweige Ausgabe 2008 (WZ 2008)**

| Abteilung — Gruppe — Klasse | Bezeichnung | Haupt gruppe |
|---|--|-----------------|
| noch: Abschnitt C | Verarbeitendes Gewerbe | |
| 10.3 | Obst- und Gemüseverarbeitung | VG |
| 10.31 | Kartoffelverarbeitung | |
| 10.32 | Herstellung von Frucht- und Gemüsesäften | |
| 10.39 | Sonstige Verarbeitung von Obst und Gemüse | |
| 10.4 | Herstellung von pflanzlichen und tierischen Ölen und Fetten | VG |
| 10.41 | Herstellung von Ölen und Fetten (ohne Margarine u. ä. Nahrungsfette) | |
| 10.42 | Herstellung von Margarine u. ä. Nahrungsfetten | |
| 10.5 | Milchverarbeitung | VG |
| 10.51 | Milchverarbeitung (ohne Herstellung von Speiseeis) | |
| 10.52 | Herstellung von Speiseeis | |
| 10.6 | Mahl- und Schälmaschinen, Herstellung von Stärke und Stärkeerzeugnissen | VO |
| 10.61 | Mahl- und Schälmaschinen | |
| 10.62 | Herstellung von Stärke und Stärkeerzeugnissen | |
| 10.7 | Herstellung von Back- und Teigwaren | VG |
| 10.71 | Herstellung von Backwaren (ohne Dauerbackwaren) | |
| 10.72 | Herstellung von Dauerbackwaren | |
| 10.73 | Herstellung von Teigwaren | |
| 10.8 | Herstellung von sonstigen Nahrungsmitteln | VG |
| 10.81 | Herstellung von Zucker | |
| 10.82 | Herstellung von Süßwaren (ohne Dauerbackwaren) | |
| 10.83 | Verarbeitung von Kaffee und Tee, Herstellung von Kaffee-Ersatz | |
| 10.84 | Herstellung von Würzmitteln und Soßen | |
| 10.85 | Herstellung von Fertiggerichten | |
| 10.86 | Herstellung von homogenisierten und diätetischen Nahrungsmitteln | |
| 10.89 | Herstellung von sonstigen Nahrungsmitteln a. n. g. | |
| 10.9 | Herstellung von Futtermitteln | VO |
| 10.91 | Herstellung von Futtermitteln für Nutztiere | |
| 10.92 | Herstellung von Futtermitteln für sonstige Tiere | |
| 11 | Getränkeherstellung | |
| 11.0 | Getränkeherstellung | VG |
| 11.01 | Herstellung von Spirituosen | |
| 11.02 | Herstellung von Traubenwein | |
| 11.03 | Herstellung von Apfelwein und anderen Fruchtweinen | |
| 11.04 | Herstellung von Wermutwein und sonstigen aromatisierten Weinen | |
| 11.05 | Herstellung von Bier | |
| 11.06 | Herstellung von Malz | |
| 11.07 | Herstellung von Erfrischungsgetränken; Gewinnung natürlicher Mineralwässer | |
| 12 | Tabakverarbeitung | |
| 12.0 | Tabakverarbeitung | VG |
| 12.00 | Tabakverarbeitung | |
| 13 | Herstellung von Textilien | |
| 13.1 | Spinnstoffaufbereitung und Spinnerei | VO |
| 13.10 | Spinnstoffaufbereitung und Spinnerei | |
| 13.2 | Weberei | VO |
| 13.20 | Weberei | |

Noch: **Wirtschaftszweige des Verarbeitenden Gewerbes sowie
des Bergbaus und der Gewinnung von Steinen und Erden**
aus: **Klassifikation der Wirtschaftszweige Ausgabe 2008 (WZ 2008)**

| Abteilung — Gruppe — Klasse | Bezeichnung | Haupt gruppe |
|---|--|-----------------|
| noch: Abschnitt C | Verarbeitendes Gewerbe | |
| 13.3 | Veredlung von Textilien und Bekleidung | VO |
| 13.30 | Veredlung von Textilien und Bekleidung | |
| 13.9 | Herstellung von sonstigen Textilwaren | VG |
| 13.91 | Herstellung von gewirktem und gestricktem Stoff | |
| 13.92 | Herstellung von konfektionierten Textilwaren (ohne Bekleidung) | |
| 13.93 | Herstellung von Teppichen | |
| 13.94 | Herstellung von Seilerwaren | |
| 13.95 | Herstellung von Vliesstoff und Erzeugnissen daraus (ohne Bekleidung) | |
| 13.96 | Herstellung von technischen Textilien | |
| 13.99 | Herstellung von sonstigen Textilwaren a. n. g. | |
| 14 | Herstellung von Bekleidung | |
| 14.1 | Herstellung von Bekleidung (ohne Pelzbekleidung) | VG |
| 14.11 | Herstellung von Lederbekleidung | |
| 14.12 | Herstellung von Arbeits- und Berufsbekleidung | |
| 14.13 | Herstellung von sonstiger Oberbekleidung | |
| 14.14 | Herstellung von Wäsche | |
| 14.19 | Herstellung von sonstiger Bekleidung und Bekleidungszubehör a. n. g. | |
| 14.2 | Herstellung von Pelzwaren | VG |
| 14.20 | Herstellung von Pelzwaren | |
| 14.3 | Herstellung von Bekleidung aus gewirktem und gestricktem Stoff | VG |
| 14.31 | Herstellung von Strumpfwaren | |
| 14.39 | Herstellung von sonstiger Bekleidung aus gewirktem und gestricktem Stoff | |
| 15 | Herstellung von Leder, Lederwaren und Schuhen | |
| 15.1 | Herstellung von Leder und Lederwaren (ohne Herstellung von Lederbekleidung) | VG |
| 15.11 | Herstellung von Leder und Lederfaserstoff; Zurichtung und Färben von Fellen | |
| 15.12 | Lederverarbeitung (ohne Herstellung von Lederbekleidung) | |
| 15.2 | Herstellung von Schuhen | VG |
| 15.20 | Herstellung von Schuhen | |
| 16 | Herstellung von Holz-, Flecht-, Korb- und Korkwaren (ohne Möbel) | |
| 16.1 | Säge-, Hobel- und Holzimprägnierwerke | VO |
| 16.10 | Säge-, Hobel- und Holzimprägnierwerke | |
| 16.2 | Herstellung von sonstigen Holz-, Kork-, Flecht- und Korbwaren (ohne Möbel) | VO |
| 16.21 | Herstellung von Furnier-, Sperrholz-, Holzfasern- und Holzspanplatten | |
| 16.22 | Herstellung von Parketttafeln | |
| 16.23 | Herstellung von sonstigen Konstruktionsteilen, Fertigbauteilen, Ausbauelementen und Fertigteilbauten aus Holz | |
| 16.24 | Herstellung von Verpackungsmitteln, Lagerbehältern und Ladungsträgern aus Holz | |
| 16.29 | Herstellung von Holzwaren a. n. g., Kork-, Flecht- und Korbwaren (ohne Möbel) | |

Noch: **Wirtschaftszweige des Verarbeitenden Gewerbes sowie
des Bergbaus und der Gewinnung von Steinen und Erden**
aus: **Klassifikation der Wirtschaftszweige Ausgabe 2008 (WZ 2008)**

| Abteilung — Gruppe — Klasse | | Bezeichnung | Haupt gruppe |
|---|-------------|---|-----------------|
| noch: Abschnitt C | | Verarbeitendes Gewerbe | |
| 17 | | Herstellung von Papier, Pappe und Waren daraus | |
| | 17.1 | Herstellung von Holz- und Zellstoff, Papier, Karton und Pappe | VO |
| | 17.11 | Herstellung von Holz- und Zellstoff | |
| | 17.12 | Herstellung von Papier, Karton und Pappe | |
| | 17.2 | Herstellung von Waren aus Papier, Karton und Pappe | VO |
| | 17.21 | Herstellung von Wellpapier und -pappe sowie von Verpackungsmitteln aus Papier, Karton und Pappe | |
| | 17.22 | Herstellung von Haushalts-, Hygiene- und Toilettenartikeln aus Zellstoff, Papier und Pappe | |
| | 17.23 | Herstellung von Schreibwaren und Bürobedarf aus Papier, Karton und Pappe | |
| | 17.24 | Herstellung von Tapeten | |
| | 17.29 | Herstellung von sonstigen Waren aus Papier, Karton und Pappe | |
| 18 | | Herstellung von Druckerzeugnissen; Vervielfältigung von bespielten Ton-, Bild- und Datenträgern | |
| | 18.1 | Herstellung von Druckerzeugnissen | VG |
| | 18.11 | Drucken von Zeitungen | |
| | 18.12 | Drucken a. n. g. | |
| | 18.13 | Druck- und Medienvorstufe | |
| | 18.14 | Binden von Druckerzeugnissen und damit verbundene Dienstleistungen | |
| | 18.2 | Vervielfältigung von bespielten Ton-, Bild- und Datenträgern | VG |
| | 18.20 | Vervielfältigung von bespielten Ton-, Bild- und Datenträgern | |
| 19 | | Kokerei und Mineralölverarbeitung | |
| | 19.1 | Kokerei | EN |
| | 19.10 | Kokerei | |
| | 19.2 | Mineralölverarbeitung | EN |
| | 19.20 | Mineralölverarbeitung | |
| 20 | | Herstellung von chemischen Erzeugnissen | |
| | 20.1 | Herstellung von chemischen Grundstoffen, Düngemitteln und Stickstoffverbindungen, Kunststoffen in Primärformen und synthetischem Kautschuk in Primärformen | VO |
| | 20.11 | Herstellung von Industriegasen | |
| | 20.12 | Herstellung von Farbstoffen und Pigmenten | |
| | 20.13 | Herstellung von sonstigen anorganischen Grundstoffen und Chemikalien | |
| | 20.14 | Herstellung von sonstigen organischen Grundstoffen und Chemikalien | |
| | 20.15 | Herstellung von Düngemitteln und Stickstoffverbindungen | |
| | 20.16 | Herstellung von Kunststoffen in Primärformen | |
| | 20.17 | Herstellung von synthetischem Kautschuk in Primärformen | |
| | 20.2 | Herstellung von Schädlingsbekämpfungsmitteln, Pflanzenschutz- und Desinfektionsmitteln | VO |
| | 20.20 | Herstellung von Schädlingsbekämpfungsmitteln, Pflanzenschutz- und Desinfektionsmitteln | |
| | 20.3 | Herstellung von Anstrichmitteln, Druckfarben und Kitt | VO |
| | 20.30 | Herstellung von Anstrichmitteln, Druckfarben und Kitt | |
| | 20.4 | Herstellung von Seifen, Wasch-, Reinigungs- und Körperpflegemitteln sowie von Duftstoffen | VG |
| | 20.41 | Herstellung von Seifen, Wasch-, Reinigungs- und Poliermitteln | |
| | 20.42 | Herstellung von Körperpflegemitteln und Duftstoffen | |

Noch: **Wirtschaftszweige des Verarbeitenden Gewerbes sowie
des Bergbaus und der Gewinnung von Steinen und Erden**
aus: **Klassifikation der Wirtschaftszweige Ausgabe 2008 (WZ 2008)**

| Abteilung — Gruppe — Klasse | Bezeichnung | Haupt gruppe |
|---|---|-----------------|
| noch: Abschnitt C | Verarbeitendes Gewerbe | |
| 20.5 | Herstellung von sonstigen chemischen Erzeugnissen | VO |
| 20.51 | Herstellung von pyrotechnischen Erzeugnissen | |
| 20.52 | Herstellung von Klebstoffen | |
| 20.53 | Herstellung von etherischen Ölen | |
| 20.59 | Herstellung von sonstigen chemischen Erzeugnissen a. n. g. | |
| 20.6 | Herstellung von Chemiefasern | VO |
| 20.60 | Herstellung von Chemiefasern | |
| 21 | Herstellung von pharmazeutischen Erzeugnissen | |
| 21.1 | Herstellung von pharmazeutischen Grundstoffen | VG |
| 21.10 | Herstellung von pharmazeutischen Grundstoffen | |
| 21.2 | Herstellung von pharmazeutischen Spezialitäten und sonstigen pharmazeutischen Erzeugnissen | VG |
| 21.20 | Herstellung von pharmazeutischen Spezialitäten und sonstigen pharmazeutischen Erzeugnissen | |
| 22 | Herstellung von Gummi- und Kunststoffwaren | |
| 22.1 | Herstellung von Gummiwaren | VO |
| 22.11 | Herstellung und Runderneuerung von Bereifungen | |
| 22.19 | Herstellung von sonstigen Gummiwaren | |
| 22.2 | Herstellung von Kunststoffwaren | VO |
| 22.21 | Herstellung von Platten, Folien, Schläuchen und Profilen aus Kunststoffen | |
| 22.22 | Herstellung von Verpackungsmitteln aus Kunststoffen | |
| 22.23 | Herstellung von Baubedarfsartikeln aus Kunststoffen | |
| 22.29 | Herstellung von sonstigen Kunststoffwaren | |
| 23 | Herstellung von Glas und Glaswaren, Keramik, Verarbeitung von Steinen und Erden | |
| 23.1 | Herstellung von Glas und Glaswaren | VO |
| 23.11 | Herstellung von Flachglas | |
| 23.12 | Veredlung und Bearbeitung von Flachglas | |
| 23.13 | Herstellung von Hohlglas | |
| 23.14 | Herstellung von Glasfasern und Waren daraus | |
| 23.19 | Herstellung, Veredlung und Bearbeitung von sonstigem Glas einschließlich technischen Glaswaren | |
| 23.2 | Herstellung von feuerfesten keramischen Werkstoffen und Waren | VO |
| 23.20 | Herstellung von feuerfesten keramischen Werkstoffen und Waren | |
| 23.3 | Herstellung von keramischen Baumaterialien | VO |
| 23.31 | Herstellung von keramischen Wand- und Bodenfliesen und -platten | |
| 23.32 | Herstellung von Ziegeln und sonstiger Baukeramik | |
| 23.4 | Herstellung von sonstigen Porzellan- und keramischen Erzeugnissen | VO |
| 23.41 | Herstellung von keramischen Haushaltswaren und Ziergegenständen | |
| 23.42 | Herstellung von Sanitärkeramik | |
| 23.43 | Herstellung von Isolatoren und Isolierteilen aus Keramik | |
| 23.44 | Herstellung von keramischen Erzeugnissen für sonstige technische Zwecke | |
| 23.49 | Herstellung von sonstigen keramischen Erzeugnissen | |

Noch: **Wirtschaftszweige des Verarbeitenden Gewerbes sowie
des Bergbaus und der Gewinnung von Steinen und Erden**
aus: **Klassifikation der Wirtschaftszweige Ausgabe 2008 (WZ 2008)**

| Abteilung — Gruppe — Klasse | Bezeichnung | Haupt gruppe |
|---|---|-----------------|
| noch: Abschnitt C | Verarbeitendes Gewerbe | |
| 23.5 | Herstellung von Zement, Kalk und gebranntem Gips | VO |
| 23.51 | Herstellung von Zement | |
| 23.52 | Herstellung von Kalk und gebranntem Gips | |
| 23.6 | Herstellung von Erzeugnissen aus Beton, Zement und Gips | VO |
| 23.61 | Herstellung von Erzeugnissen aus Beton, Zement und Kalksandstein für den Bau | |
| 23.62 | Herstellung von Gipserzeugnissen für den Bau | |
| 23.63 | Herstellung von Frischbeton (Transportbeton) | |
| 23.64 | Herstellung von Mörtel und anderem Beton (Trockenbeton) | |
| 23.65 | Herstellung von Faserzementwaren | |
| 23.69 | Herstellung von sonstigen Erzeugnissen aus Beton, Zement und Gips a. n. g. | |
| 23.7 | Be- und Verarbeitung von Naturwerksteinen und Natursteinen a. n. g. | VO |
| 23.70 | Be- und Verarbeitung von Naturwerksteinen und Natursteinen a. n. g. | |
| 23.9 | Herstellung von Schleifkörpern und Schleifmitteln auf Unterlage sowie sonstigen Erzeugnissen aus nichtmetallischen Mineralien a. n. g. | VO |
| 23.91 | Herstellung von Schleifkörpern und Schleifmitteln auf Unterlage | |
| 23.99 | Herstellung von sonstigen Erzeugnissen aus nichtmetallischen Mineralien a. n. g. | |
| 24 | Metallerzeugung und -bearbeitung | |
| 24.1 | Erzeugung von Roheisen, Stahl und Ferrolegierungen | VO |
| 24.10 | Erzeugung von Roheisen, Stahl und Ferrolegierungen | |
| 24.2 | Herstellung von Stahlrohren, Rohrform-, Rohrverschluss- und Rohrverbindungsstücken aus Stahl | VO |
| 24.20 | Herstellung von Stahlrohren, Rohrform-, Rohrverschluss- und Rohrverbindungsstücken aus Stahl | |
| 24.3 | Sonstige erste Bearbeitung von Eisen und Stahl | VO |
| 24.31 | Herstellung von Blankstahl | |
| 24.32 | Herstellung von Kaltband mit einer Breite von weniger als 600 mm | |
| 24.33 | Herstellung von Kaltprofilen | |
| 24.34 | Herstellung von kaltgezogenem Draht | |
| 24.4 | Erzeugung und erste Bearbeitung von NE-Metallen | VO |
| 24.41 | Erzeugung und erste Bearbeitung von Edelmetallen | |
| 24.42 | Erzeugung und erste Bearbeitung von Aluminium | |
| 24.43 | Erzeugung und erste Bearbeitung von Blei, Zink und Zinn | |
| 24.44 | Erzeugung und erste Bearbeitung von Kupfer | |
| 24.45 | Erzeugung und erste Bearbeitung von sonstigen NE-Metallen | |
| 24.46 | Aufbereitung von Kernbrennstoffen | |
| 24.5 | Gießereien | VO |
| 24.51 | Eisengießereien | |
| 24.52 | Stahlgießereien | |
| 24.53 | Leichtmetallgießereien | |
| 24.54 | Buntmetallgießereien | |

Noch: **Wirtschaftszweige des Verarbeitenden Gewerbes sowie
des Bergbaus und der Gewinnung von Steinen und Erden**
aus: **Klassifikation der Wirtschaftszweige Ausgabe 2008 (WZ 2008)**

| Abteilung — Gruppe — Klasse | Bezeichnung | Haupt gruppe |
|---|--|-----------------|
| noch: Abschnitt C | Verarbeitendes Gewerbe | |
| 25 | Herstellung von Metallerzeugnissen | |
| 25.1 | Stahl- und Leichtmetallbau | IG |
| 25.11 | Herstellung von Metallkonstruktionen | |
| 25.12 | Herstellung von Ausbauelementen aus Metall | |
| 25.2 | Herstellung von Metalltanks und -behältern; Herstellung von Heizkörpern und -kesseln für Zentralheizungen | IG |
| 25.21 | Herstellung von Heizkörpern und -kesseln für Zentralheizungen | |
| 25.29 | Herstellung von Sammelbehältern, Tanks u. ä. Behältern aus Metall | |
| 25.3 | Herstellung von Dampfkesseln (ohne Zentralheizungskessel) | IG |
| 25.30 | Herstellung von Dampfkesseln (ohne Zentralheizungskessel) | |
| 25.4 | Herstellung von Waffen und Munition | IG |
| 25.40 | Herstellung von Waffen und Munition | |
| 25.5 | Herstellung von Schmiede-, Press-, Zieh- und Stanzteilen, gewalzten Ringen und pulvermetallurgischen Erzeugnissen | VO |
| 25.50 | Herstellung von Schmiede-, Press-, Zieh- und Stanzteilen, gewalzten Ringen und pulvermetallurgischen Erzeugnissen | |
| 25.6 | Oberflächenveredlung und Wärmebehandlung; Mechanik a. n. g. | VO |
| 25.61 | Oberflächenveredlung und Wärmebehandlung | |
| 25.62 | Mechanik a. n. g. | |
| 25.7 | Herstellung von Schneidwaren, Werkzeugen, Schlössern und Beschlägen aus unedlen Metallen | VO |
| 25.71 | Herstellung von Schneidwaren und Bestecken aus unedlen Metallen | |
| 25.72 | Herstellung von Schlössern und Beschlägen aus unedlen Metallen | |
| 25.73 | Herstellung von Werkzeugen | |
| 25.9 | Herstellung von sonstigen Metallwaren | VO |
| 25.91 | Herstellung von Fässern, Trommeln, Dosen, Eimern u. ä. Behältern aus Metall | |
| 25.92 | Herstellung von Verpackungen und Verschlüssen aus Eisen, Stahl und NE-Metall | |
| 25.93 | Herstellung von Drahtwaren, Ketten und Federn | |
| 25.94 | Herstellung von Schrauben und Nieten | |
| 25.99 | Herstellung von sonstigen Metallwaren a. n. g. | |
| 26 | Herstellung von Datenverarbeitungsgeräten, elektronischen und optischen Erzeugnissen | |
| 26.1 | Herstellung von elektronischen Bauelementen und Leiterplatten | VO |
| 26.11 | Herstellung von elektronischen Bauelementen | |
| 26.12 | Herstellung von bestückten Leiterplatten | |
| 26.2 | Herstellung von Datenverarbeitungsgeräten und peripheren Geräten | IG |
| 26.20 | Herstellung von Datenverarbeitungsgeräten und peripheren Geräten | |
| 26.3 | Herstellung von Geräten und Einrichtungen der Telekommunikationstechnik | IG |
| 26.30 | Herstellung von Geräten und Einrichtungen der Telekommunikationstechnik | |
| 26.4 | Herstellung von Geräten der Unterhaltungselektronik | GG |
| 26.40 | Herstellung von Geräten der Unterhaltungselektronik | |

Noch: **Wirtschaftszweige des Verarbeitenden Gewerbes sowie
des Bergbaus und der Gewinnung von Steinen und Erden**
aus: **Klassifikation der Wirtschaftszweige Ausgabe 2008 (WZ 2008)**

| Abteilung — Gruppe — Klasse | Bezeichnung | Haupt gruppe |
|---|---|-----------------|
| noch: Abschnitt C | Verarbeitendes Gewerbe | |
| 26.5 | Herstellung von Mess-, Kontroll-, Navigations- u. ä. Instrumenten und Vorrichtungen; Herstellung von Uhren | IG |
| 26.51 | Herstellung von Mess-, Kontroll-, Navigations- u. ä Instrumenten und Vorrichtungen | |
| 26.52 | Herstellung von Uhren | |
| 26.6 | Herstellung von Bestrahlungs- und Elektrotherapiegeräten und elektromedizinischen Geräten | IG |
| 26.60 | Herstellung von Bestrahlungs- und Elektrotherapiegeräten und elektromedizinischen Geräten | |
| 26.7 | Herstellung von optischen und fotografischen Instrumenten und Geräten | GG |
| 26.70 | Herstellung von optischen und fotografischen Instrumenten und Geräten | |
| 26.8 | Herstellung von magnetischen und optischen Datenträgern | VO |
| 26.80 | Herstellung von magnetischen und optischen Datenträgern | |
| 27 | Herstellung von elektrischen Ausrüstungen | |
| 27.1 | Herstellung von Elektromotoren, Generatoren, Transformatoren, Elektrizitätsverteilungs- und -schalteinrichtungen | VO |
| 27.11 | Herstellung von Elektromotoren, Generatoren und Transformatoren | |
| 27.12 | Herstellung von Elektrizitätsverteilungs- und -schalteinrichtungen | |
| 27.2 | Herstellung von Batterien und Akkumulatoren | VO |
| 27.20 | Herstellung von Batterien und Akkumulatoren | |
| 27.3 | Herstellung von Kabeln und elektrischem Installationsmaterial | VO |
| 27.31 | Herstellung von Glasfaserkabeln | |
| 27.32 | Herstellung von sonstigen elektronischen und elektrischen Drähten und Kabeln | |
| 27.33 | Herstellung von elektrischem Installationsmaterial | |
| 27.4 | Herstellung von elektrischen Lampen und Leuchten | VO |
| 27.40 | Herstellung von elektrischen Lampen und Leuchten | |
| 27.5 | Herstellung von Haushaltsgeräten | GG |
| 27.51 | Herstellung von elektrischen Haushaltsgeräten | |
| 27.52 | Herstellung von nicht elektrischen Haushaltsgeräten | |
| 27.9 | Herstellung von sonstigen elektrischen Ausrüstungen und Geräten a. n. g. | VO |
| 27.90 | Herstellung von sonstigen elektrischen Ausrüstungen und Geräten a. n. g. | |
| 28 | Maschinenbau | |
| 28.1 | Herstellung von nicht wirtschaftszweigspezifischen Maschinen | IG |
| 28.11 | Herstellung von Verbrennungsmotoren und Turbinen (ohne Motoren für Luft- und Straßenfahrzeuge) | |
| 28.12 | Herstellung von hydraulischen und pneumatischen Komponenten und Systemen | |
| 28.13 | Herstellung von Pumpen und Kompressoren a. n. g. | |
| 28.14 | Herstellung von Armaturen a. n. g. | |
| 28.15 | Herstellung von Lagern, Getrieben, Zahnrädern und Antriebselementen | |

Noch: **Wirtschaftszweige des Verarbeitenden Gewerbes sowie
des Bergbaus und der Gewinnung von Steinen und Erden**
aus: **Klassifikation der Wirtschaftszweige Ausgabe 2008 (WZ 2008)**

| Abteilung — Gruppe — Klasse | Bezeichnung | Haupt gruppe |
|---|---|-----------------|
| noch: Abschnitt C | Verarbeitendes Gewerbe | |
| 28.2 | Herstellung von sonstigen nicht wirtschaftszweigspezifischen Maschinen | IG |
| 28.21 | Herstellung von Öfen und Brennern | |
| 28.22 | Herstellung von Hebezeugen und Fördermitteln | |
| 28.23 | Herstellung von Büromaschinen (ohne Datenverarbeitungsgeräte und periphere Geräte) | |
| 28.24 | Herstellung von handgeführten Werkzeugen mit Motorantrieb | |
| 28.25 | Herstellung von kälte- und lufttechnischen Erzeugnissen, nicht für den Haushalt | |
| 28.29 | Herstellung von sonstigen nicht wirtschaftszweigspezifischen Maschinen a. n. g. | |
| 28.3 | Herstellung von land- und forstwirtschaftlichen Maschinen | IG |
| 28.30 | Herstellung von land- und forstwirtschaftlichen Maschinen | |
| 28.4 | Herstellung von Werkzeugmaschinen | IG |
| 28.41 | Herstellung von Werkzeugmaschinen für die Metallbearbeitung | |
| 28.49 | Herstellung von sonstigen Werkzeugmaschinen | |
| 28.9 | Herstellung von Maschinen für sonstige bestimmte Wirtschaftszweige | IG |
| 28.91 | Herstellung von Maschinen für die Metallerzeugung, von Walzwerkeinrichtungen und Gießmaschinen | |
| 28.92 | Herstellung von Bergwerks-, Bau- und Baustoffmaschinen | |
| 28.93 | Herstellung von Maschinen für die Nahrungs- und Genussmittelerzeugung und die Tabakverarbeitung | |
| 28.94 | Herstellung von Maschinen für die Textil- und Bekleidungsherstellung und die Lederverarbeitung | |
| 28.95 | Herstellung von Maschinen für die Papiererzeugung und -verarbeitung | |
| 28.96 | Herstellung von Maschinen für die Verarbeitung von Kunststoffen und Kautschuk | |
| 28.99 | Herstellung von Maschinen für sonstige bestimmte Wirtschaftszweige a. n. g. | |
| 29 | Herstellung von Kraftwagen und Kraftwagenteilen | |
| 29.1 | Herstellung von Kraftwagen und Kraftwagenmotoren | IG |
| 29.10 | Herstellung von Kraftwagen und Kraftwagenmotoren | |
| 29.2 | Herstellung von Karosserien, Aufbauten und Anhängern | IG |
| 29.20 | Herstellung von Karosserien, Aufbauten und Anhängern | |
| 29.3 | Herstellung von Teilen und Zubehör für Kraftwagen | IG |
| 29.31 | Herstellung elektrischer und elektronischer Ausrüstungsgegenstände für Kraftwagen | |
| 29.32 | Herstellung von sonstigen Teilen und sonstigem Zubehör für Kraftwagen | |
| 30 | Sonstiger Fahrzeugbau | |
| 30.1 | Schiff- und Bootsbau | IG |
| 30.11 | Schiffbau (ohne Boots- und Yachtbau) | |
| 30.12 | Boots- und Yachtbau | |
| 30.2 | Schienenfahrzeugbau | IG |
| 30.20 | Schienenfahrzeugbau | |

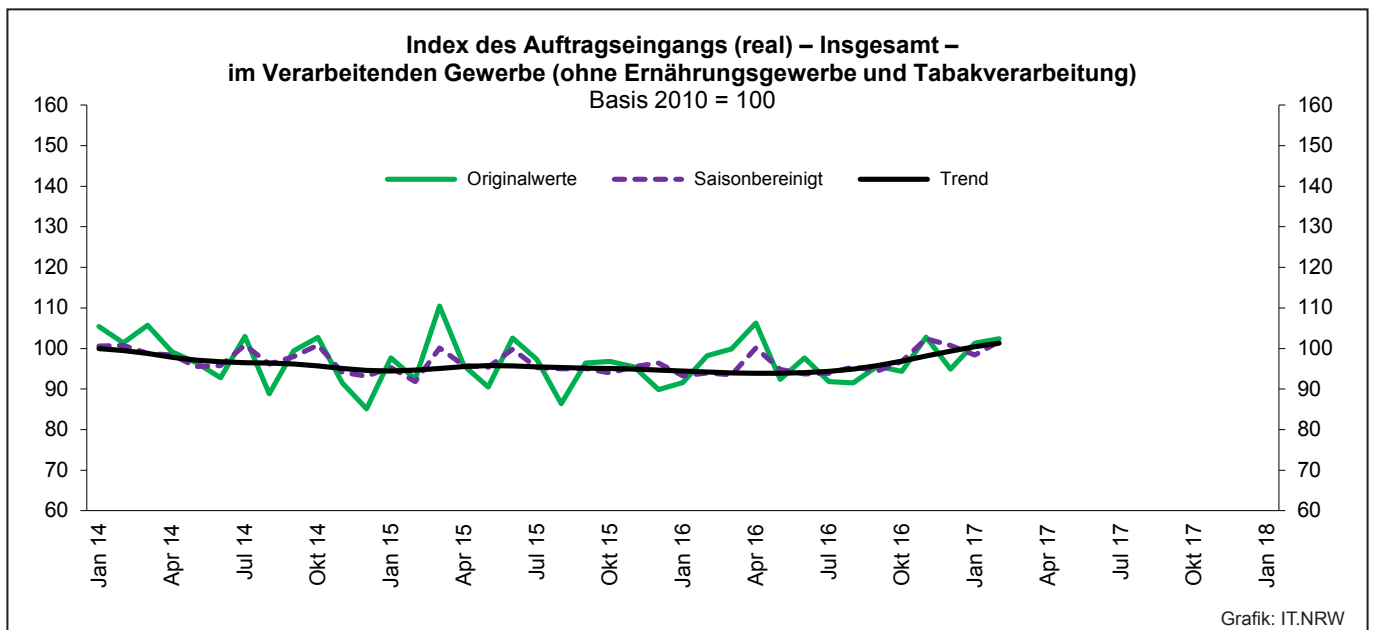
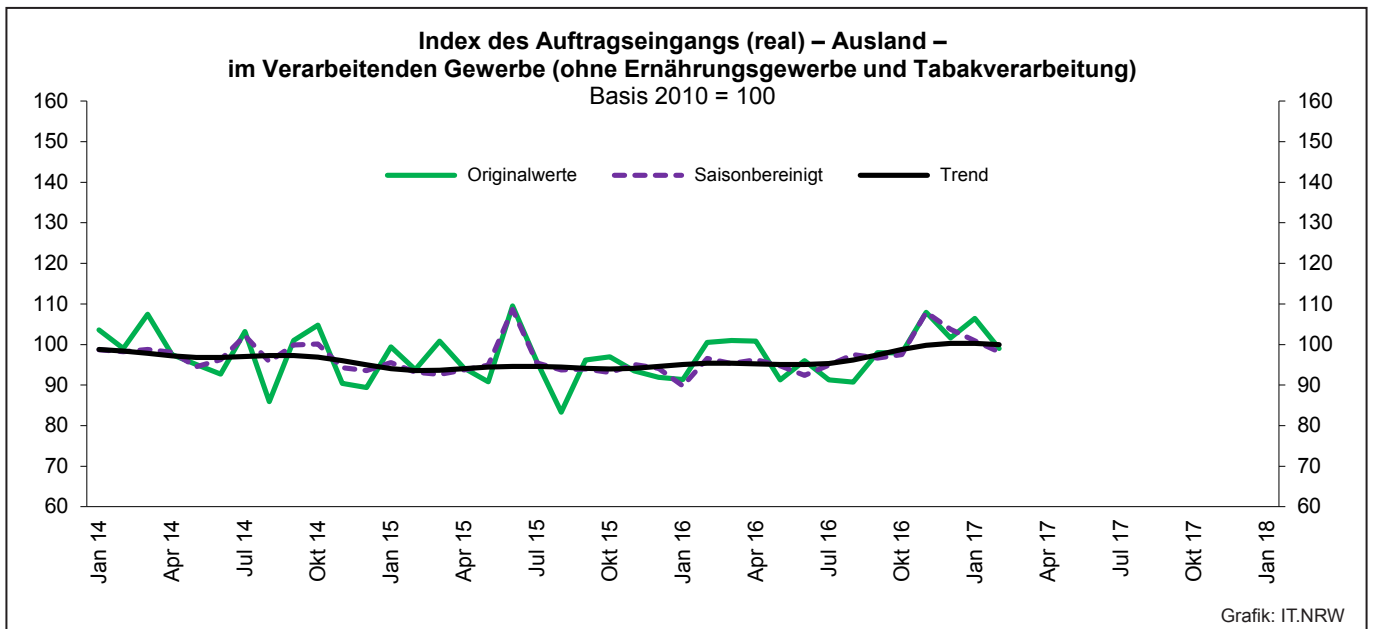
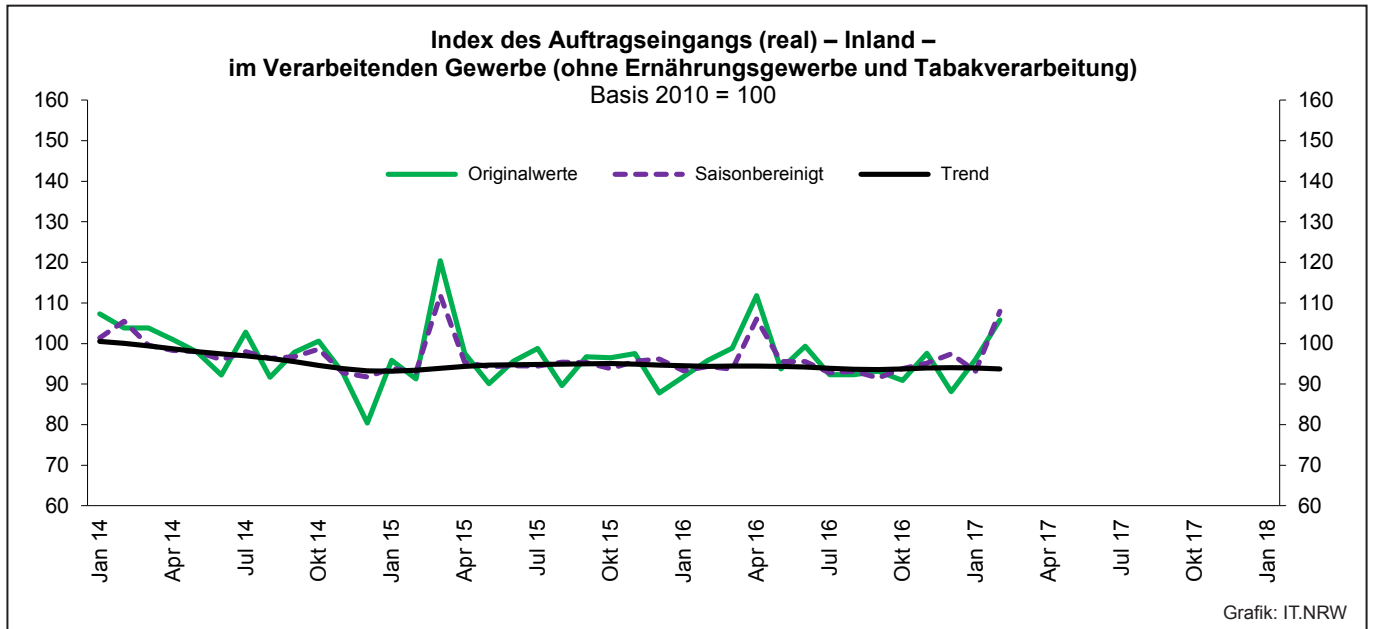
Noch: **Wirtschaftszweige des Verarbeitenden Gewerbes sowie
des Bergbaus und der Gewinnung von Steinen und Erden**
aus: **Klassifikation der Wirtschaftszweige Ausgabe 2008 (WZ 2008)**

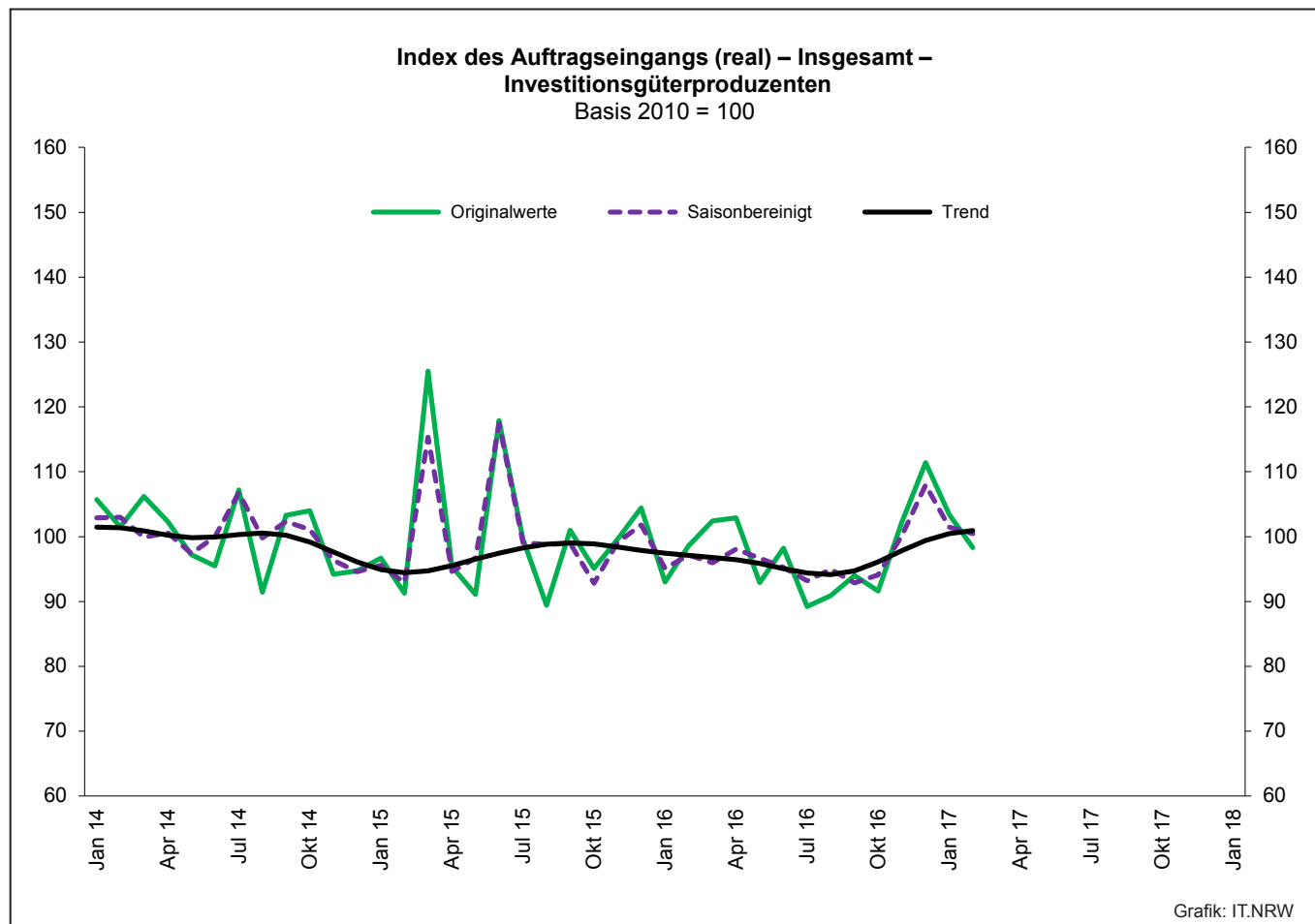
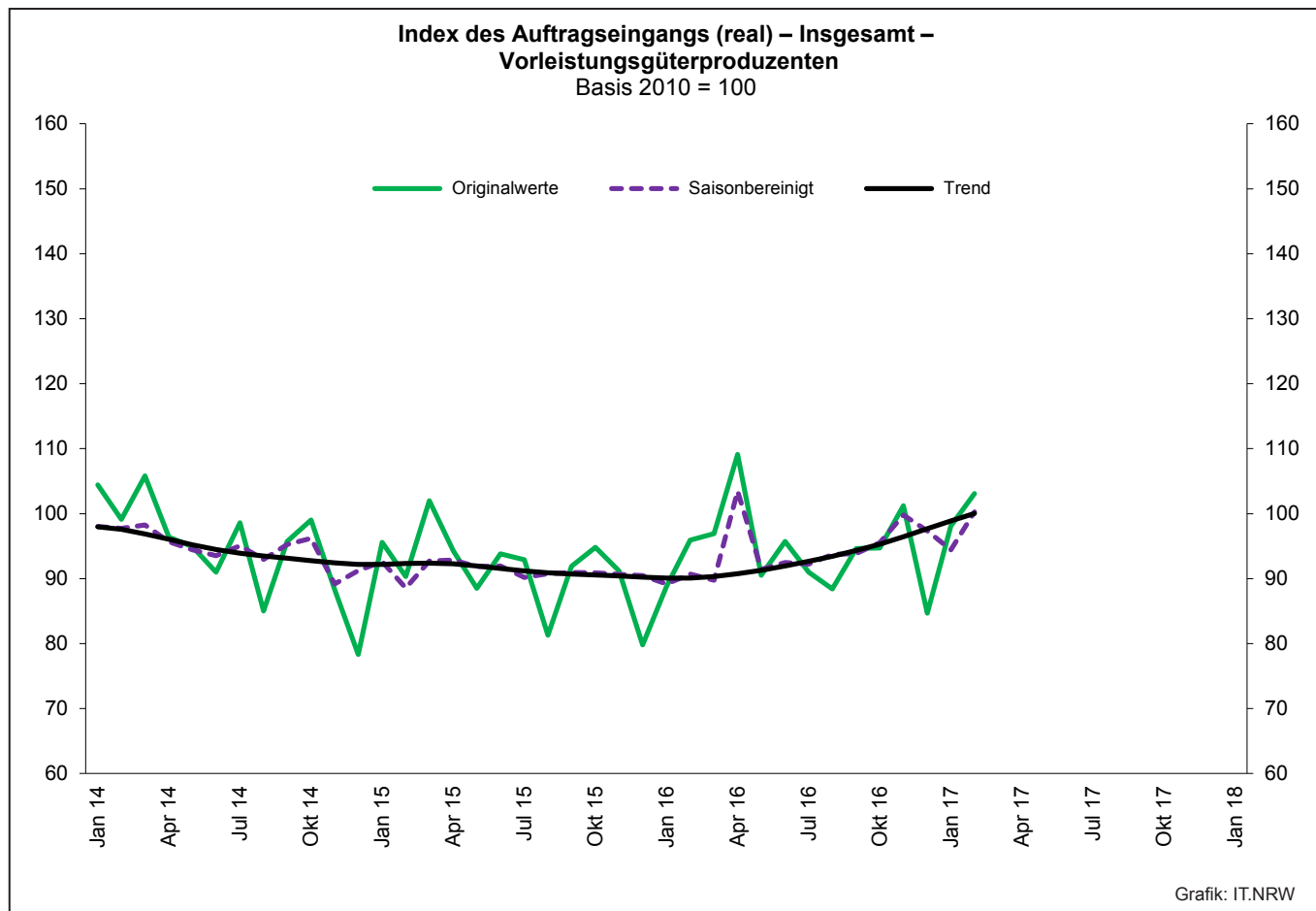
| Abteilung — Gruppe — Klasse | | Bezeichnung | Haupt gruppe |
|---|-------------|--|-----------------|
| noch: Abschnitt C | | Verarbeitendes Gewerbe | |
| | 30.3 | Luft- und Raumfahrzeugbau | IG |
| | 30.30 | Luft- und Raumfahrzeugbau | |
| | 30.4 | Herstellung von militärischen Kampffahrzeugen | IG |
| | 30.40 | Herstellung von militärischen Kampffahrzeugen | |
| | 30.9 | Herstellung von Fahrzeugen a. n. g. | GG |
| | 30.91 | Herstellung von Krafträdern | |
| | 30.92 | Herstellung von Fahrrädern sowie von Behindertenfahrzeugen | |
| | 30.99 | Herstellung von sonstigen Fahrzeugen a. n. g. | |
| 31 | | Herstellung von Möbeln | |
| | 31.0 | Herstellung von Möbeln | GG |
| | 31.01 | Herstellung von Büro- und Ladenmöbeln | |
| | 31.02 | Herstellung von Küchenmöbeln | |
| | 31.03 | Herstellung von Matratzen | |
| | 31.09 | Herstellung von sonstigen Möbeln | |
| 32 | | Herstellung von sonstigen Waren | |
| | 32.1 | Herstellung von Münzen, Schmuck und ähnlichen Erzeugnissen | GG |
| | 32.11 | Herstellung von Münzen | |
| | 32.12 | Herstellung von Schmuck, Gold- und Silberschmiedewaren (ohne Fantasieschmuck) | |
| | 32.13 | Herstellung von Fantasieschmuck | |
| | 32.2 | Herstellung von Musikinstrumenten | GG |
| | 32.20 | Herstellung von Musikinstrumenten | |
| | 32.3 | Herstellung von Sportgeräten | VG |
| | 32.30 | Herstellung von Sportgeräten | |
| | 32.4 | Herstellung von Spielwaren | VG |
| | 32.40 | Herstellung von Spielwaren | |
| | 32.5 | Herstellung von medizinischen und zahnmedizinischen Apparaten und Materialien | IG |
| | 32.50 | Herstellung von medizinischen und zahnmedizinischen Apparaten und Materialien | |
| | 32.9 | Herstellung von Erzeugnissen a. n. g. | VG |
| | 32.91 | Herstellung von Besen und Bürsten | |
| | 32.99 | Herstellung von sonstigen Erzeugnissen a. n. g. | |
| 33 | | Reparatur und Installation von Maschinen und Ausrüstungen | |
| | 33.1 | Reparatur von Metallerzeugnissen, Maschinen und Ausrüstungen | IG |
| | 33.11 | Reparatur von Metallerzeugnissen | |
| | 33.12 | Reparatur von Maschinen | |
| | 33.13 | Reparatur von elektronischen und optischen Geräten | |
| | 33.14 | Reparatur von elektrischen Ausrüstungen | |
| | 33.15 | Reparatur und Instandhaltung von Schiffen, Booten und Yachten | |
| | 33.16 | Reparatur und Instandhaltung von Luft- und Raumfahrzeugen | |
| | 33.17 | Reparatur und Instandhaltung von Fahrzeugen a. n. g. | |
| | 33.19 | Reparatur von sonstigen Ausrüstungen | |
| | 33.2 | Installation von Maschinen und Ausrüstungen a. n. g. | IG |
| | 33.20 | Installation von Maschinen und Ausrüstungen a. n. g. | |

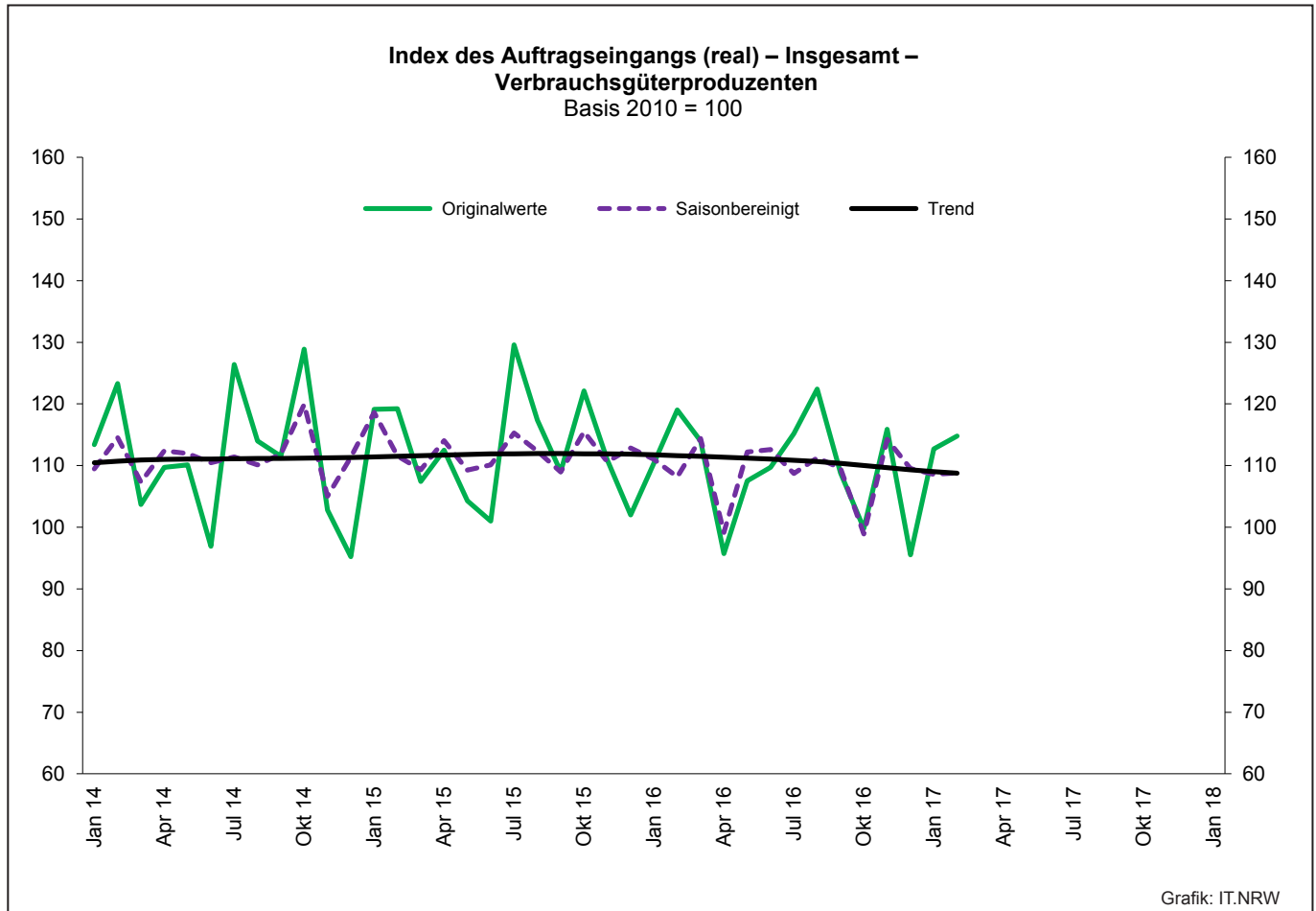
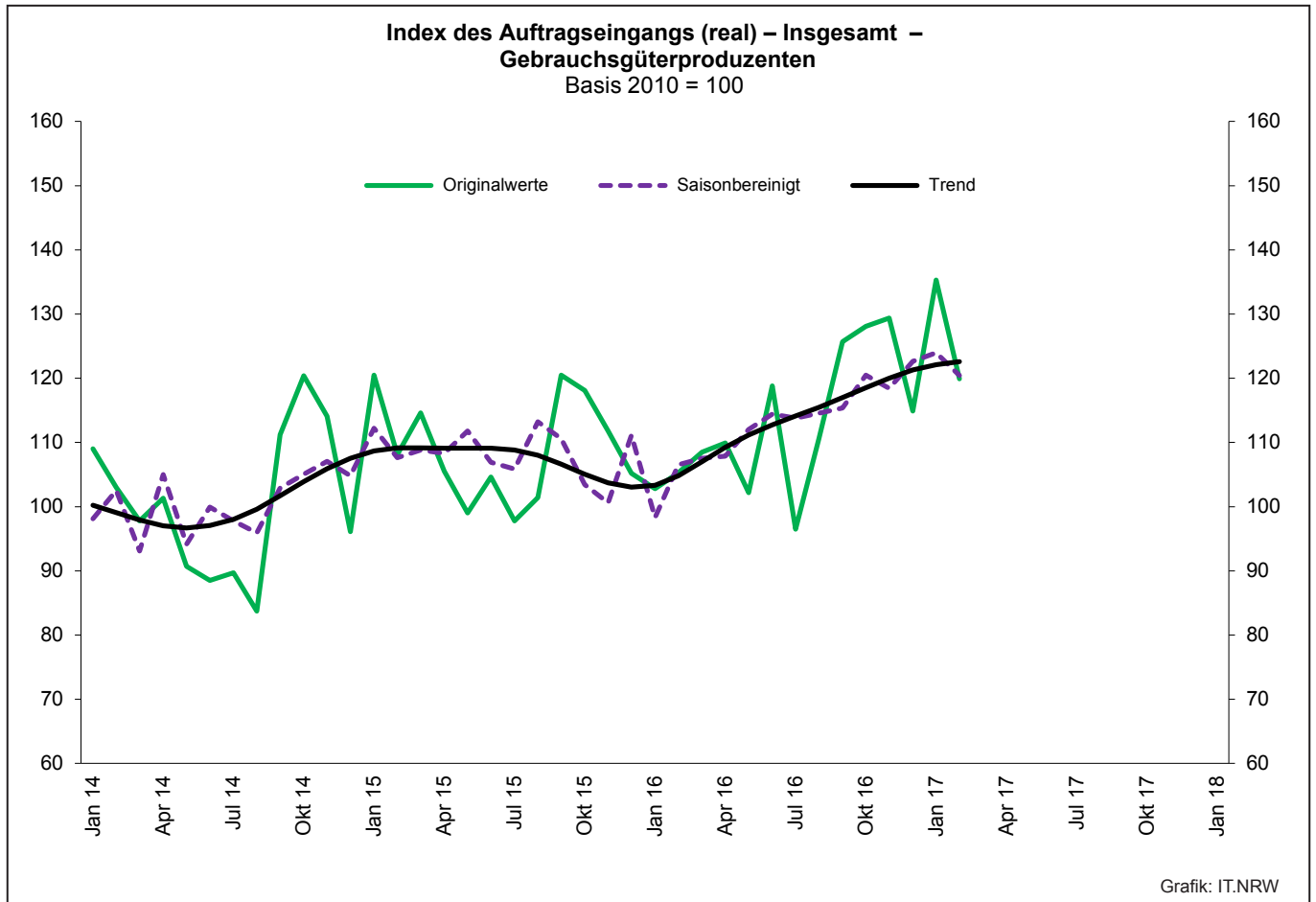
1. Übersicht über die wirtschaftliche Entwicklung in Nordrhein-Westfalen 2005 – 2017*)

| Jahr Monat | Auftrags- eingangs- index – real – | Produktions- index im Verarbeitenden Gewerbe ¹⁾ | Betriebe | Beschäftigte | Gesamtumsatz | |
|--------------------|---|---|----------|--------------|--------------|----------------------------|
| | | | | | insgesamt | darunter Auslandsumsatz |
| | | | | | 1 000 EUR | |
| | Basis 2010 = 100 | | Anzahl | | | |
| 2005 | 104,8 | 103,6 | 10 458 | 1 273 358 | 322 628 429 | 124 898 819 |
| 2006 | 111,5 | 106,9 | 10 210 | 1 253 547 | 329 702 829 | 134 101 177 |
| 2007 | 120,0 | 110,5 | 10 249 | 1 283 262 | 354 367 421 | 148 419 493 |
| 2008 | 111,5 | 109,5 | 9 962 | 1 259 689 | 355 282 782 | 148 016 284 |
| 2009 | 81,3 | 88,4 | 9 840 | 1 193 056 | 280 183 525 | 112 938 567 |
| 2010 | 100,0 | 100,0 | 9 570 | 1 170 672 | 315 394 766 | 131 253 761 |
| 2011 | 104,6 | 105,0 | 9 613 | 1 199 644 | 348 101 951 | 145 685 564 |
| 2012 | 98,7 | 103,3 | 9 928 | 1 218 009 | 342 530 278 | 143 654 684 |
| 2013 | 98,8 | 102,2 | 9 951 | 1 215 885 | 339 997 818 | 144 980 166 |
| 2014 | 97,6 | 100,9 | 10 038 | 1 219 747 | 337 697 507 | 145 613 125 |
| 2015 | 96,0 | 99,9 | 10 088 | 1 219 289 | 333 677 159 | 145 518 916 |
| 2016 | 95,8r | 99,8r | 10 116 | 1 215 293 | 331 932 762 | 146 221 556 |
| 2015 ²⁾ | | | | | | |
| Januar | 97,7 | 94,2 | 5 047 | 1 058 002 | 23 863 395 | 10 851 146 |
| Februar | 92,5 | 99,9 | 5 118 | 1 061 088 | 24 116 265 | 10 949 491 |
| März | 110,5 | 104,5 | 5 138 | 1 062 870 | 27 565 048 | 12 365 274 |
| April | 95,8 | 105,7 | 5 129 | 1 060 974 | 25 147 725 | 11 404 381 |
| Mai | 90,5 | 106,8 | 5 127 | 1 060 023 | 23 891 568 | 10 973 140 |
| Juni | 102,6 | 106,3 | 5 119 | 1 062 099 | 27 211 272 | 12 719 410 |
| Juli | 97,3 | 93,2 | 5 114 | 1 063 633 | 26 002 178 | 11 724 073 |
| August | 86,4 | 94,9 | 5 111 | 1 067 896 | 23 670 532 | 10 430 881 |
| September | 96,4 | 99,5 | 5 104 | 1 068 255 | 26 972 195 | 12 112 239 |
| Oktober | 96,8 | 98,9 | 5 090 | 1 066 170 | 26 400 739 | 11 852 438 |
| November | 95,5 | 102,1 | 5 087 | 1 065 638 | 26 205 996 | 11 779 541 |
| Dezember | 89,9 | 93,2 | 5 085 | 1 060 216 | 25 078 174 | 12 098 224 |
| 2016 ²⁾ | | | | | | |
| Januar | 93,3r | 96,2r | 5 060 | 1 056 205 | 22 826 255 | 10 313 134 |
| Februar | 99,4r | 98,4r | 5 126 | 1 057 563 | 24 775 784 | 11 491 950 |
| März | 99,6r | 102,8r | 5 154 | 1 060 430 | 26 027 193 | 11 959 187 |
| April | 105,9r | 100,7 | 5 151 | 1 058 497 | 25 415 037 | 11 653 596 |
| Mai | 92,6r | 104,0 | 5 143 | 1 057 378 | 24 505 052 | 11 322 604 |
| Juni | 98,2r | 102,6r | 5 137 | 1 056 869 | 27 333 476 | 12 893 228 |
| Juli | 90,4r | 94,2r | 5 136 | 1 058 719 | 23 932 277 | 10 768 629 |
| August | 89,4r | 91,7r | 5 129 | 1 064 651 | 24 331 905 | 10 897 035 |
| September | 93,8r | 101,1r | 5 122 | 1 065 108 | 26 979 156 | 12 417 532 |
| Oktober | 92,3r | 102,1 | 5 113 | 1 063 452 | 24 948 916 | 11 258 338 |
| November | 99,8r | 106,6 | 5 108 | 1 062 284 | 27 973 439 | 13 147 977 |
| Dezember | 94,8 | 97,4 | 5 101 | 1 058 579 | 24 980 011 | 11 799 796 |
| 2017 ²⁾ | | | | | | |
| Januar | 101,3 | 94,6 | 5 066 | 1 060 409 | 24 987 255 | 11 605 898 |
| Februar | 102,4 | 102,8 | 5 101 | 1 063 326 | 25 299 669 | 11 900 180 |
| März | ... | ... | ... | ... | ... | ... |
| April | ... | ... | ... | ... | ... | ... |
| Mai | ... | ... | ... | ... | ... | ... |
| Juni | ... | ... | ... | ... | ... | ... |
| Juli | ... | ... | ... | ... | ... | ... |
| August | ... | ... | ... | ... | ... | ... |
| September | ... | ... | ... | ... | ... | ... |
| Oktober | ... | ... | ... | ... | ... | ... |
| November | ... | ... | ... | ... | ... | ... |
| Dezember | ... | ... | ... | ... | ... | ... |

*) Bei den Jahreswerten beziehen sich alle Angaben auf Betriebe von Unternehmen mit im Allgemeinen 20 und mehr Beschäftigten. – 1) arbeitstäglich bereinigt
– 2) Betriebe mit 50 und mehr tätigen Personen







2. Auftragseingangsindex im Verarbeitenden Gewerbe Nordrhein-Westfalens

Nominalindex Inland

| Systematik-Nr. | Wirtschaftszweig Hauptgruppe | Jahr 2016 | Februar 2016 | Januar 2017 | Februar 2017 | Veränderung gegenüber Vorjahres- monat in % |
|-------------------------|--|--------------|-----------------|----------------|-----------------|--|
| Basis 2010 = 100 | | | | | | |
| 13 | Herstellung von Textilien | 96,0 | 94,4 | 110,0 | 89,9 | -4,8 |
| 14 | Herstellung von Bekleidung | 94,5 | 165,8 | 107,4 | 159,7 | -3,7 |
| 17 | Herstellung von Papier, Pappe und Waren daraus | 97,2 | 99,6 | 98,7 | 94,0 | -5,6 |
| 20 | Herstellung von chemischen Erzeugnissen | 82,7 | 82,5 | 89,8 | 88,3 | +7,0 |
| 20.1 | Herstellung von chemischen Grundstoffen, Düngemitteln und Stickstoffverbindungen, Kunststoffen in Primärformen und synthetischem Kautschuk in Primärformen | 71,6 | 70,2 | 82,3 | 81,4 | +16,0 |
| 21 | Herstellung von pharmazeutischen Erzeugnissen | 81,2 | 79,3 | 81,5 | 66,9 | -15,6 |
| 24 | Metallerzeugung und -bearbeitung | 82,6 | 80,3 | 90,7 | 129,7 | +61,5 |
| 24.1 | Erzeugung von Roheisen, Stahl und Ferrolegierungen | 73,9 | 78,7 | 92,1 | 97,8 | +24,3 |
| 24.4 | Erzeugung und erste Bearbeitung von NE-Metallen | 92,1 | 86,0 | 86,5 | 99,6 | +15,8 |
| 24.5 | Gießereien | 89,7 | 86,5 | 96,3 | 93,7 | +8,3 |
| 25 | Herstellung von Metallerzeugnissen | 112,4 | 112,6 | 115,6 | 114,6 | +1,8 |
| 25.5 | Herstellung von Schmiede-, Press-, Zieh- und Stanzteilen, gewalzten Ringen und pulvermetallurgischen Erzeugnissen | 99,6 | 99,7 | 120,2 | 101,0 | +1,3 |
| 25.7 | Herstellung von Schneidwaren, Werkzeugen, Schlössern und Beschlägen aus unedlen Metallen | 107,8 | 113,4 | 109,4 | 105,8 | -6,7 |
| 26 | Herstellung von Datenverarbeitungsgeräten, elektronischen und optischen Erzeugnissen | 106,5 | 111,6 | 103,8 | 109,1 | -2,2 |
| 27 | Herstellung von elektrischen Ausrüstungen | 101,6 | 100,9 | 108,0 | 98,1 | -2,8 |
| 27.1 | Herstellung von Elektromotoren, Generatoren, Transformatoren, Elektrizitätsverteilungs- und -schalteinrichtungen | 108,3 | 92,5 | 106,7 | 102,3 | +10,6 |
| 28 | Maschinenbau | 107,7 | 105,4 | 96,5 | 103,0 | -2,3 |
| 28.1 | Herstellung von nicht wirtschaftszweigspezifischen Maschinen | 108,2 | 105,4 | 94,8 | 109,1 | +3,5 |
| 29 | Herstellung von Kraftwagen und Kraftwagenteilen | 99,5 | 108,5 | 104,9 | 90,9 | -16,2 |
| 30 | Sonstiger Fahrzeugbau | 166,0 | 153,6 | 131,9 | 723,2 | +370,8 |
| C | Verarbeitendes Gewerbe | 95,4 | 96,1 | 98,8 | 109,5 | +13,9 |
| | Vorleistungsgüterproduzenten | 89,8 | 89,5 | 96,6 | 108,9 | +21,7 |
| | Investitionsgüterproduzenten | 108,2 | 108,8 | 102,6 | 112,9 | +3,8 |
| | Gebrauchsgüterproduzenten | 110,3 | 104,1 | 120,7 | 107,5 | +3,3 |
| | Verbrauchsgüterproduzenten | 97,3 | 109,6 | 101,6 | 101,2 | -7,7 |

Noch: 2. Auftragseingangsindex im Verarbeitenden Gewerbe Nordrhein-Westfalens

Nominalindex Ausland

| Systematik-Nr. | Wirtschaftszweig Hauptgruppe | Jahr 2016 | Februar 2016 | Januar 2017 | Februar 2017 | Veränderung gegenüber Vorjahres- monat in % |
|-------------------------|--|--------------|-----------------|----------------|-----------------|--|
| Basis 2010 = 100 | | | | | | |
| 13 | Herstellung von Textilien | 128,8 | 123,3 | 135,2 | 122,7 | -0,5 |
| 14 | Herstellung von Bekleidung | 104,1 | 214,5 | 125,6 | 210,7 | -1,8 |
| 17 | Herstellung von Papier, Pappe und Waren daraus | 81,5 | 82,3 | 79,2 | 82,2 | -0,1 |
| 20 | Herstellung von chemischen Erzeugnissen | 93,3 | 99,8 | 104,0 | 100,5 | +0,7 |
| 20.1 | Herstellung von chemischen Grundstoffen, Düngemitteln und Stickstoffverbindungen, Kunststoffen in Primärformen und synthetischem Kautschuk in Primärformen | 86,9 | 95,8 | 100,2 | 94,8 | -1,0 |
| 21 | Herstellung von pharmazeutischen Erzeugnissen | 169,0 | 163,0 | 162,9 | 161,0 | -1,2 |
| 24 | Metallerzeugung und -bearbeitung | 90,6 | 108,5 | 99,1 | 102,7 | -5,3 |
| 24.1 | Erzeugung von Roheisen, Stahl und Ferrolegierungen | 85,1 | 97,9 | 106,5 | 105,6 | +7,9 |
| 24.4 | Erzeugung und erste Bearbeitung von NE-Metallen | 88,4 | 86,8 | 85,1 | 90,0 | +3,7 |
| 24.5 | Gießereien | 107,1 | 105,4 | 122,1 | 108,8 | +3,2 |
| 25 | Herstellung von Metallerzeugnissen | 124,6 | 129,6 | 132,0 | 129,4 | -0,2 |
| 25.5 | Herstellung von Schmiede-, Press-, Zieh- und Stanzteilen, gewalzten Ringen und pulvermetallurgischen Erzeugnissen | 114,1 | 121,4 | 133,4 | 127,6 | +5,1 |
| 25.7 | Herstellung von Schneidwaren, Werkzeugen, Schlössern und Beschlägen aus unedlen Metallen | 136,9 | 139,0 | 138,4 | 138,2 | -0,6 |
| 26 | Herstellung von Datenverarbeitungsgeräten, elektronischen und optischen Erzeugnissen | 119,8 | 106,1 | 143,9 | 126,3 | +19,0 |
| 27 | Herstellung von elektrischen Ausrüstungen | 106,2 | 108,5 | 114,9 | 106,7 | -1,7 |
| 27.1 | Herstellung von Elektromotoren, Generatoren, Transformatoren, Elektrizitätsverteilungs- und -schalteinrichtungen | 109,1 | 98,4 | 95,0 | 108,1 | +9,9 |
| 28 | Maschinenbau | 99,8 | 89,8 | 114,3 | 98,2 | +9,4 |
| 28.1 | Herstellung von nicht wirtschaftszweigspezifischen Maschinen | 103,3 | 109,5 | 100,9 | 107,4 | -1,9 |
| 29 | Herstellung von Kraftwagen und Kraftwagenteilen | 90,3 | 96,1 | 108,4 | 97,3 | +1,2 |
| 30 | Sonstiger Fahrzeugbau | 212,5 | 479,3 | 254,6 | 144,1 | -69,9 |
| C | Verarbeitendes Gewerbe | 101,1 | 106,3 | 112,9 | 105,4 | -0,8 |
| | Vorleistungsgüterproduzenten | 96,9 | 105,3 | 105,6 | 103,5 | -1,7 |
| | Investitionsgüterproduzenten | 100,5 | 101,8 | 116,3 | 100,9 | -0,9 |
| | Gebrauchsgüterproduzenten | 126,1 | 116,8 | 160,2 | 142,0 | +21,6 |
| | Verbrauchsgüterproduzenten | 139,5 | 148,7 | 141,8 | 147,8 | -0,6 |

Noch: 2. Auftragseingangsindex im Verarbeitenden Gewerbe Nordrhein-Westfalens

Nominalindex Insgesamt

| Systematik-Nr. | Wirtschaftszweig Hauptgruppe | Jahr 2016 | Februar 2016 | Januar 2017 | Februar 2017 | Veränderung gegenüber Vorjahres- monat in % |
|-------------------------|--|--------------|-----------------|----------------|-----------------|--|
| Basis 2010 = 100 | | | | | | |
| 13 | Herstellung von Textilien | 110,2 | 106,9 | 120,8 | 104,1 | -2,6 |
| 14 | Herstellung von Bekleidung | 98,4 | 185,6 | 114,8 | 180,5 | -2,7 |
| 17 | Herstellung von Papier, Pappe und Waren daraus | 90,1 | 91,7 | 89,8 | 88,7 | -3,3 |
| 20 | Herstellung von chemischen Erzeugnissen | 88,5 | 91,9 | 97,5 | 94,8 | +3,2 |
| 20.1 | Herstellung von chemischen Grundstoffen, Düngemitteln und Stickstoffverbindungen, Kunststoffen in Primärformen und synthetischem Kautschuk in Primärformen | 79,9 | 84,2 | 92,0 | 88,7 | +5,3 |
| 21 | Herstellung von pharmazeutischen Erzeugnissen | 130,7 | 126,5 | 127,4 | 119,9 | -5,2 |
| 24 | Metallerzeugung und -bearbeitung | 85,5 | 90,6 | 93,7 | 119,9 | +32,3 |
| 24.1 | Erzeugung von Roheisen, Stahl und Ferrolegierungen | 77,1 | 84,2 | 96,2 | 100,0 | +18,8 |
| 24.4 | Erzeugung und erste Bearbeitung von NE-Metallen | 90,5 | 86,4 | 85,9 | 95,5 | +10,5 |
| 24.5 | Gießereien | 96,3 | 93,7 | 106,0 | 99,4 | +6,1 |
| 25 | Herstellung von Metallerzeugnissen | 116,6 | 118,5 | 121,2 | 119,7 | +1,0 |
| 25.5 | Herstellung von Schmiede-, Press-, Zieh- und Stanzteilen, gewalzten Ringen und pulvermetallurgischen Erzeugnissen | 104,6 | 107,2 | 124,8 | 110,2 | +2,8 |
| 25.7 | Herstellung von Schneidwaren, Werkzeugen, Schlössern und Beschlägen aus unedlen Metallen | 119,2 | 123,5 | 120,8 | 118,5 | -4,0 |
| 26 | Herstellung von Datenverarbeitungsgeräten, elektronischen und optischen Erzeugnissen | 113,5 | 108,7 | 125,1 | 118,2 | +8,7 |
| 27 | Herstellung von elektrischen Ausrüstungen | 103,8 | 104,6 | 111,4 | 102,3 | -2,2 |
| 27.1 | Herstellung von Elektromotoren, Generatoren, Transformatoren, Elektrizitätsverteilungs- und -schalteinrichtungen | 108,7 | 95,3 | 101,3 | 105,0 | +10,2 |
| 28 | Maschinenbau | 102,7 | 95,4 | 107,9 | 100,0 | +4,8 |
| 28.1 | Herstellung von nicht wirtschaftszweigspezifischen Maschinen | 105,4 | 107,8 | 98,2 | 108,2 | +0,4 |
| 29 | Herstellung von Kraftwagen und Kraftwagenteilen | 93,8 | 100,8 | 107,1 | 94,9 | -5,9 |
| 30 | Sonstiger Fahrzeugbau | 195,0 | 356,4 | 208,3 | 362,6 | +1,7 |
| C | Verarbeitendes Gewerbe | 98,3 | 101,2 | 105,9 | 107,4 | +6,1 |
| | Vorleistungsgüterproduzenten | 92,9 | 96,5 | 100,6 | 106,5 | +10,4 |
| | Investitionsgüterproduzenten | 103,5 | 104,5 | 111,0 | 105,6 | +1,1 |
| | Gebrauchsgüterproduzenten | 119,1 | 111,2 | 142,7 | 126,8 | +14,0 |
| | Verbrauchsgüterproduzenten | 117,4 | 128,2 | 120,7 | 123,4 | -3,7 |

Noch: 2. Auftragseingangsindex im Verarbeitenden Gewerbe Nordrhein-Westfalens

Realindex Inland

| Systematik-Nr. | Wirtschaftszweig Hauptgruppe | Jahr 2016 | Februar 2016 | Januar 2017 | Februar 2017 | Veränderung gegenüber Vorjahres- monat in % |
|-------------------------|--|--------------|-----------------|----------------|-----------------|--|
| Basis 2010 = 100 | | | | | | |
| 13 | Herstellung von Textilien | 89,0 | 87,6 | 102,5 | 83,5 | -4,7 |
| 14 | Herstellung von Bekleidung | 85,4 | 150,7 | 96,3 | 144,5 | -4,1 |
| 17 | Herstellung von Papier, Pappe und Waren daraus | 92,6 | 94,7 | 94,4 | 90,0 | -5,0 |
| 20 | Herstellung von chemischen Erzeugnissen | 81,2 | 81,1 | 86,6 | 83,8 | +3,3 |
| 20.1 | Herstellung von chemischen Grundstoffen, Düngemitteln und Stickstoffverbindungen, Kunststoffen in Primärformen und synthetischem Kautschuk in Primärformen | 71,9 | 71,0 | 80,7 | 78,1 | +10,0 |
| 21 | Herstellung von pharmazeutischen Erzeugnissen | 82,4 | 80,6 | 81,7 | 67,4 | -16,4 |
| 24 | Metallerzeugung und -bearbeitung | 89,6 | 90,1 | 91,8 | 128,7 | +42,8 |
| 24.1 | Erzeugung von Roheisen, Stahl und Ferrolegierungen | 86,1 | 96,0 | 97,2 | 101,5 | +5,7 |
| 24.4 | Erzeugung und erste Bearbeitung von NE-Metallen | 96,4 | 92,6 | 83,7 | 93,7 | +1,2 |
| 24.5 | Gießereien | 87,9 | 84,6 | 93,7 | 90,7 | +7,2 |
| 25 | Herstellung von Metallerzeugnissen | 109,6 | 110,0 | 111,8 | 110,6 | +0,5 |
| 25.5 | Herstellung von Schmiede-, Press-, Zieh- und Stanzteilen, gewalzten Ringen und pulvermetallurgischen Erzeugnissen | 102,2 | 101,9 | 122,2 | 102,3 | +0,4 |
| 25.7 | Herstellung von Schneidwaren, Werkzeugen, Schlössern und Beschlägen aus unedlen Metallen | 102,4 | 108,0 | 103,5 | 100,0 | -7,4 |
| 26 | Herstellung von Datenverarbeitungsgeräten, elektronischen und optischen Erzeugnissen | 129,8 | 135,6 | 126,6 | 134,5 | -0,8 |
| 27 | Herstellung von elektrischen Ausrüstungen | 95,7 | 95,3 | 100,8 | 91,7 | -3,8 |
| 27.1 | Herstellung von Elektromotoren, Generatoren, Transformatoren, Elektrizitätsverteilungs- und -schalteinrichtungen | 102,1 | 87,4 | 100,2 | 96,3 | +10,2 |
| 28 | Maschinenbau | 98,7 | 96,7 | 87,9 | 93,5 | -3,3 |
| 28.1 | Herstellung von nicht wirtschaftszweigspezifischen Maschinen | 98,6 | 96,2 | 86,3 | 98,7 | +2,6 |
| 29 | Herstellung von Kraftwagen und Kraftwagenteilen | 97,3 | 106,1 | 102,3 | 88,8 | -16,3 |
| 30 | Sonstiger Fahrzeugbau | 154,8 | 144,1 | 121,7 | 675,3 | +368,6 |
| C | Verarbeitendes Gewerbe | 94,7 | 96,1 | 96,1 | 105,8 | +10,1 |
| | Vorleistungsgüterproduzenten | 91,7 | 92,6 | 95,7 | 106,9 | +15,4 |
| | Investitionsgüterproduzenten | 102,2 | 103,1 | 96,5 | 105,9 | +2,7 |
| | Gebrauchsgüterproduzenten | 104,2 | 98,7 | 113,1 | 100,8 | +2,1 |
| | Verbrauchsgüterproduzenten | 91,8 | 102,9 | 95,1 | 94,3 | -8,4 |

Noch: 2. Auftragseingangindex im Verarbeitenden Gewerbe Nordrhein-Westfalens

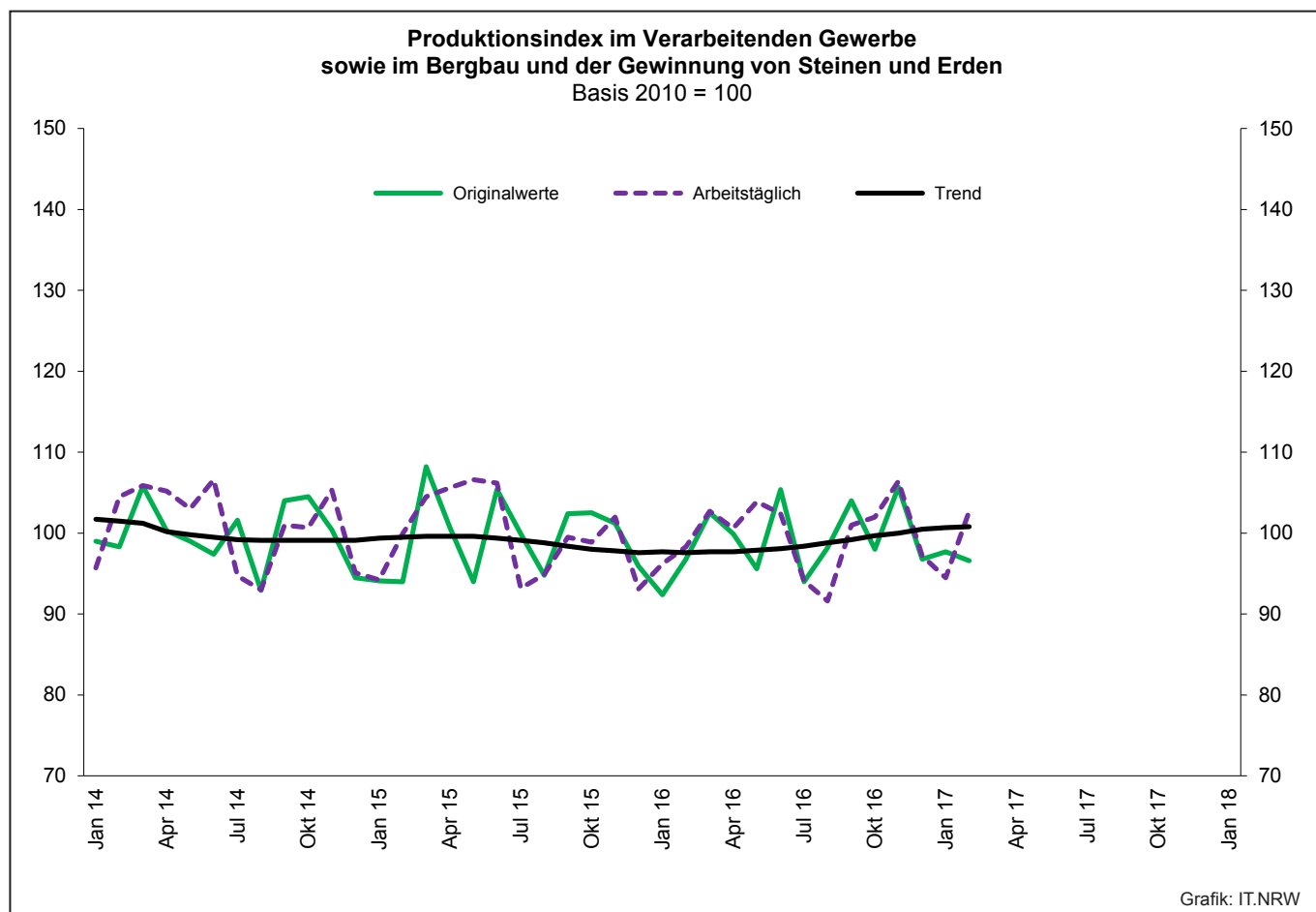
Realindex Ausland

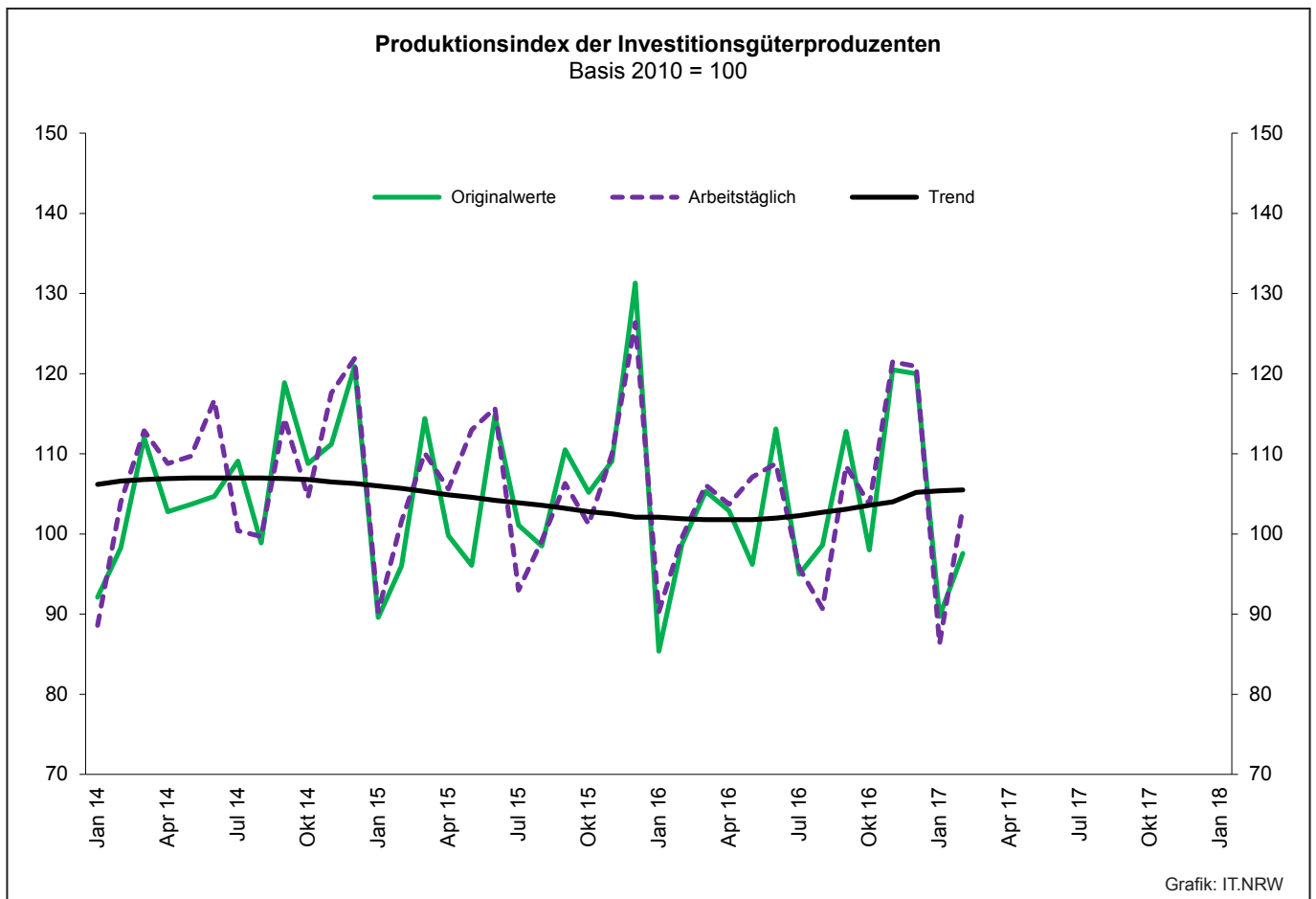
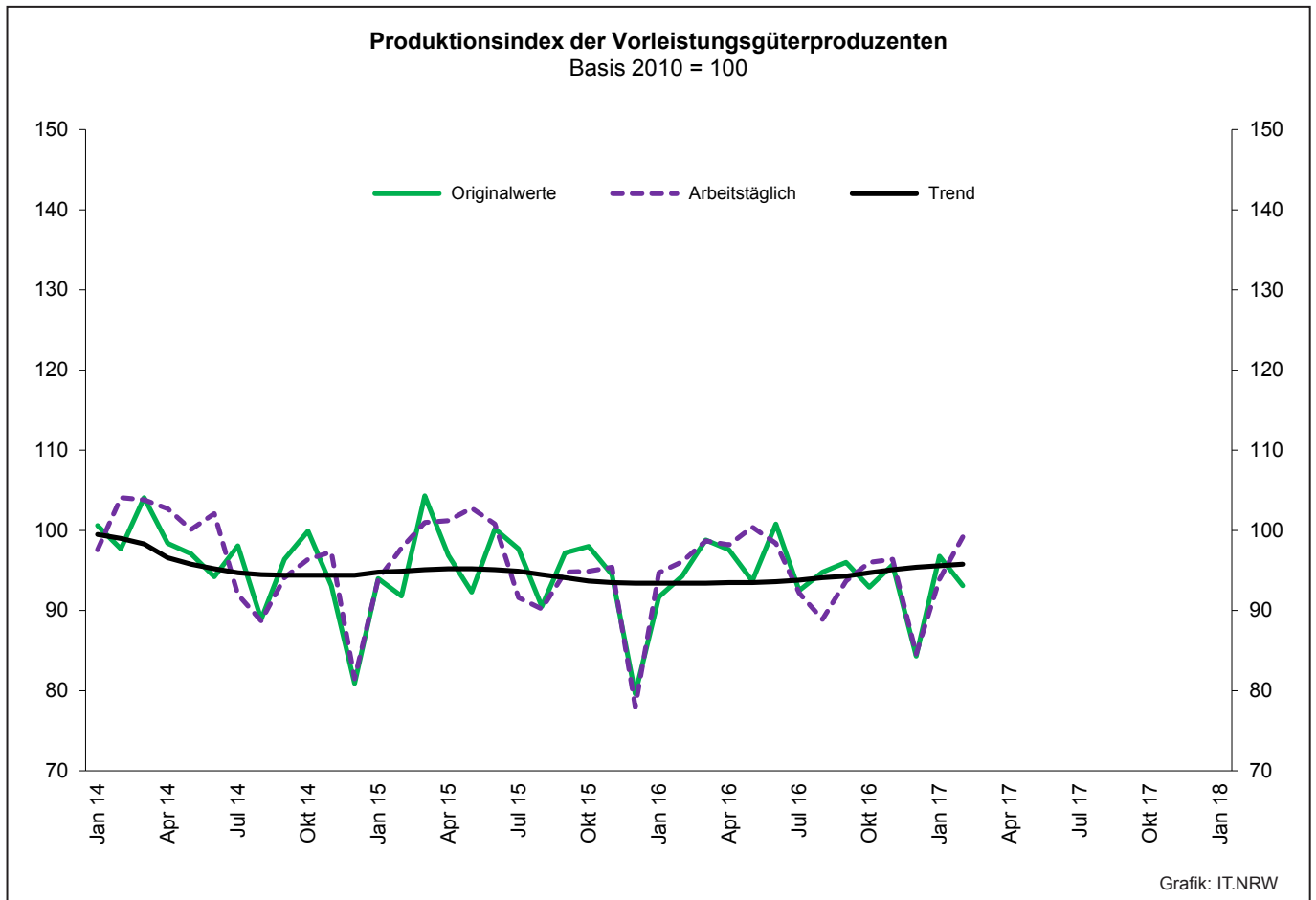
| Systematik-Nr. | Wirtschaftszweig Hauptgruppe | Jahr 2016 | Februar 2016 | Januar 2017 | Februar 2017 | Veränderung gegenüber Vorjahres- monat in % |
|-------------------------|--|--------------|-----------------|----------------|-----------------|--|
| Basis 2010 = 100 | | | | | | |
| 13 | Herstellung von Textilien | 119,7 | 114,4 | 124,9 | 112,9 | -1,3 |
| 14 | Herstellung von Bekleidung | 97,9 | 201,6 | 116,2 | 194,5 | -3,5 |
| 17 | Herstellung von Papier, Pappe und Waren daraus | 77,4 | 77,6 | 75,6 | 78,4 | +1,0 |
| 20 | Herstellung von chemischen Erzeugnissen | 89,1 | 96,0 | 97,7 | 93,1 | -3,0 |
| 20.1 | Herstellung von chemischen Grundstoffen, Düngemitteln und Stickstoffverbindungen, Kunststoffen in Primärformen und synthetischem Kautschuk in Primärformen | 83,6 | 92,9 | 94,5 | 87,8 | -5,5 |
| 21 | Herstellung von pharmazeutischen Erzeugnissen | 161,1 | 156,0 | 154,0 | 152,1 | -2,5 |
| 24 | Metallerzeugung und -bearbeitung | 95,2 | 117,1 | 97,8 | 100,0 | -14,6 |
| 24.1 | Erzeugung von Roheisen, Stahl und Ferrolegierungen | 95,5 | 112,9 | 109,7 | 106,8 | -5,4 |
| 24.4 | Erzeugung und erste Bearbeitung von NE-Metallen | 90,9 | 91,6 | 81,9 | 85,0 | -7,2 |
| 24.5 | Gießereien | 95,5 | 93,9 | 106,1 | 94,6 | +0,7 |
| 25 | Herstellung von Metallerzeugnissen | 118,8 | 124,2 | 124,8 | 121,8 | -1,9 |
| 25.5 | Herstellung von Schmiede-, Press-, Zieh- und Stanzteilen, gewalzten Ringen und pulvermetallurgischen Erzeugnissen | 109,2 | 116,3 | 126,7 | 120,9 | +4,0 |
| 25.7 | Herstellung von Schneidwaren, Werkzeugen, Schlössern und Beschlägen aus unedlen Metallen | 126,7 | 128,9 | 127,9 | 127,9 | -0,8 |
| 26 | Herstellung von Datenverarbeitungsgeräten, elektronischen und optischen Erzeugnissen | 126,2 | 109,7 | 149,8 | 132,1 | +20,4 |
| 27 | Herstellung von elektrischen Ausrüstungen | 99,7 | 102,2 | 107,3 | 99,3 | -2,8 |
| 27.1 | Herstellung von Elektromotoren, Generatoren, Transformatoren, Elektrizitätsverteilungs- und -schalteinrichtungen | 101,2 | 91,7 | 87,3 | 98,9 | +7,9 |
| 28 | Maschinenbau | 91,4 | 82,6 | 104,0 | 89,4 | +8,2 |
| 28.1 | Herstellung von nicht wirtschaftszweigspezifischen Maschinen | 94,5 | 100,3 | 92,0 | 97,7 | -2,6 |
| 29 | Herstellung von Kraftwagen und Kraftwagenteilen | 85,8 | 91,5 | 102,1 | 91,8 | +0,3 |
| 30 | Sonstiger Fahrzeugbau | 204,0 | 456,2 | 247,3 | 139,6 | -69,4 |
| C | Verarbeitendes Gewerbe | 96,9 | 102,8 | 106,4 | 99,0 | -3,7 |
| | Vorleistungsgüterproduzenten | 95,1 | 104,6 | 101,2 | 98,3 | -6,0 |
| | Investitionsgüterproduzenten | 93,8 | 95,4 | 107,8 | 93,4 | -2,1 |
| | Gebrauchsgüterproduzenten | 120,2 | 111,7 | 152,9 | 135,2 | +21,0 |
| | Verbrauchsgüterproduzenten | 131,1 | 140,0 | 132,1 | 137,3 | -1,9 |

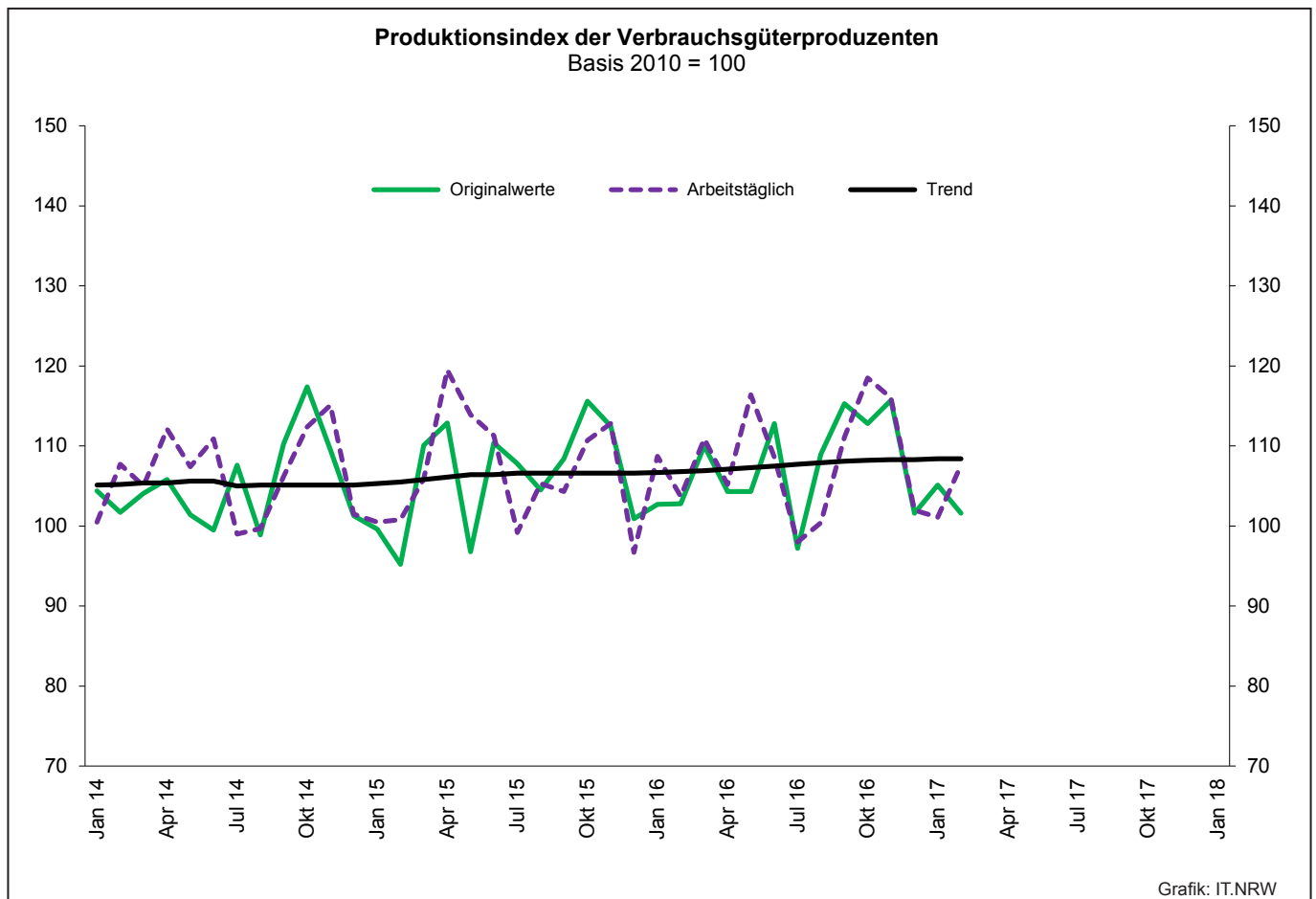
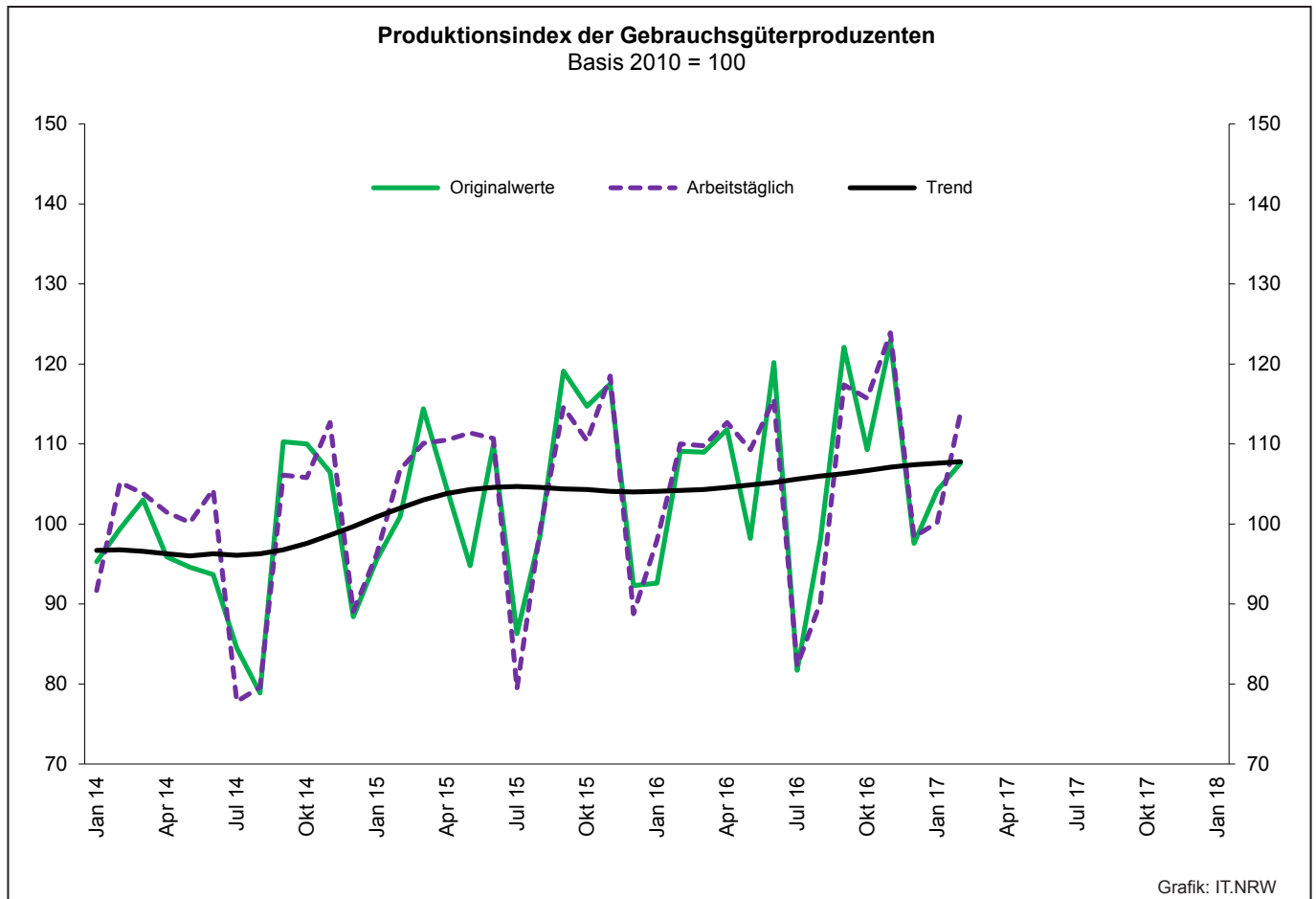
Noch: 2. Auftragseingangindex im Verarbeitenden Gewerbe Nordrhein-Westfalens

Realindex insgesamt

| Systematik-Nr. | Wirtschaftszweig Hauptgruppe | Jahr 2016 | Februar 2016 | Januar 2017 | Februar 2017 | Veränderung gegenüber Vorjahres- monat in % |
|-------------------------|--|--------------|-----------------|----------------|-----------------|--|
| Basis 2010 = 100 | | | | | | |
| 13 | Herstellung von Textilien | 102,2 | 99,2 | 112,1 | 96,2 | -3,0 |
| 14 | Herstellung von Bekleidung | 90,5 | 171,4 | 104,4 | 164,8 | -3,9 |
| 17 | Herstellung von Papier, Pappe und Waren daraus | 85,7 | 86,9 | 85,9 | 84,7 | -2,5 |
| 20 | Herstellung von chemischen Erzeugnissen | 85,4 | 89,1 | 92,6 | 88,8 | -0,3 |
| 20.1 | Herstellung von chemischen Grundstoffen, Düngemitteln und Stickstoffverbindungen, Kunststoffen in Primärformen und synthetischem Kautschuk in Primärformen | 78,3 | 83,0 | 88,2 | 83,4 | +0,5 |
| 21 | Herstellung von pharmazeutischen Erzeugnissen | 126,8 | 123,1 | 122,5 | 115,1 | -6,5 |
| 24 | Metallerzeugung und -bearbeitung | 91,6 | 99,9 | 93,9 | 118,3 | +18,4 |
| 24.1 | Erzeugung von Roheisen, Stahl und Ferrolegierungen | 88,8 | 100,8 | 100,7 | 103,0 | +2,2 |
| 24.4 | Erzeugung und erste Bearbeitung von NE-Metallen | 94,1 | 92,2 | 82,9 | 89,9 | -2,5 |
| 24.5 | Gießereien | 90,8 | 88,1 | 98,4 | 92,2 | +4,7 |
| 25 | Herstellung von Metallerzeugnissen | 112,7 | 114,9 | 116,3 | 114,5 | -0,3 |
| 25.5 | Herstellung von Schmiede-, Press-, Zieh- und Stanzteilen, gewalzten Ringen und pulvermetallurgischen Erzeugnissen | 104,6 | 106,9 | 123,8 | 108,8 | +1,8 |
| 25.7 | Herstellung von Schneidwaren, Werkzeugen, Schlössern und Beschlägen aus unedlen Metallen | 111,9 | 116,3 | 113,1 | 110,9 | -4,6 |
| 26 | Herstellung von Datenverarbeitungsgeräten, elektronischen und optischen Erzeugnissen | 127,9 | 121,9 | 138,9 | 133,2 | +9,3 |
| 27 | Herstellung von elektrischen Ausrüstungen | 97,7 | 98,7 | 104,0 | 95,4 | -3,3 |
| 27.1 | Herstellung von Elektromotoren, Generatoren, Transformatoren, Elektrizitätsverteilungs- und -schalteinrichtungen | 101,7 | 89,4 | 94,2 | 97,5 | +9,1 |
| 28 | Maschinenbau | 94,0 | 87,7 | 98,2 | 90,9 | +3,6 |
| 28.1 | Herstellung von nicht wirtschaftszweigspezifischen Maschinen | 96,3 | 98,5 | 89,5 | 98,1 | -0,4 |
| 29 | Herstellung von Kraftwagen und Kraftwagenteilen | 90,2 | 97,0 | 102,2 | 90,6 | -6,6 |
| 30 | Sonstiger Fahrzeugbau | 185,4 | 338,4 | 199,9 | 341,8 | +1,0 |
| C | Verarbeitendes Gewerbe | 95,8 | 99,4 | 101,3 | 102,4 | +3,0 |
| | Vorleistungsgüterproduzenten | 93,2 | 97,9 | 98,1 | 103,1 | +5,3 |
| | Investitionsgüterproduzenten | 97,1 | 98,4 | 103,4 | 98,3 | -0,1 |
| | Gebrauchsgüterproduzenten | 113,1 | 106,0 | 135,3 | 119,9 | +13,1 |
| | Verbrauchsgüterproduzenten | 110,5 | 120,5 | 112,7 | 114,8 | -4,7 |







3. Produktionsindex^{*)} im Verarbeitenden Gewerbe sowie im Bergbau und in der Gewinnung von Steinen und Erden Nordrhein Westfalens

| Systematik-Nr. | Wirtschaftszweig Hauptgruppe | Ge- wichtung | Jahr | Februar | Januar | Februar | Veränderung Februar 2017 gegenüber Februar 2016 |
|----------------|---|-----------------|--------|---------|--------|---------|--|
| | | % | 2016 | | 2017 | | % |
| | Basis 2010 = 100 | | | | | | |
| B | Bergbau und Gewinnung von Steinen und Erden | 0,6 | 86,2r | 86,5 | 84,3 | 90,5 | +4,6 |
| | darunter | | | | | | |
| 05 | Kohlenbergbau | 0,4 | 78,4 | 83,4 | 81,4 | 85,5 | +2,5 |
| 08 | Gewinnung von Steinen und Erden, sonstiger Bergbau | 0,2 | 107,4r | 94,5r | 91,8 | 103,9 | +9,9 |
| C | Verarbeitendes Gewerbe | 72,9 | 99,8r | 98,4r | 94,6 | 102,8 | +4,5 |
| | davon | | | | | | |
| 10 | Herstellung von Nahrungs- und Futtermitteln | 4,8 | 103,8r | 99,1 | 93,1r | 103,1 | +4,0 |
| 11 | Getränkeherstellung | 1,0 | 97,3 | 79,9r | 69,7r | 81,9 | +2,5 |
| 12 | Tabakverarbeitung | 0,1 | 92,5 | 100,9 | 80,4 | 88,6 | -12,2 |
| 13 | Herstellung von Textilien | 0,7 | 101,5 | 101,3r | 95,7r | 103,8 | +2,5 |
| 14 | Herstellung von Bekleidung | 0,1 | 98,9r | 125,4r | 110,6r | 134,9 | +7,6 |
| 15 | Herstellung von Leder, Lederwaren und Schuhen | 0,1 | 128,2r | 121,0 | 129,6 | 142,9 | +18,1 |
| 16 | Herstellung von Holz-, Flecht-, Korb- und Korkwaren (ohne Möbel) | 0,6 | 101,9 | 99,7r | 93,1r | 103,2 | +3,5 |
| 17 | Herstellung von Papier, Pappe und Waren daraus | 1,9 | 87,8r | 88,1r | 84,4r | 88,9 | +0,9 |
| 18 | Herstellung von Druckerzeugnissen; Vervielfältigung von bespielten Ton-, Bild- und Datenträgern | 1,1 | 95,1 | 92,7r | 84,2r | 92,9 | +0,2 |
| 19 | Kokerei und Mineralölverarbeitung | 2,7 | 105,4 | 96,8r | 129,6r | 124,9 | +29,0 |
| 20 | Herstellung von chemischen Erzeugnissen | 14,7 | 81,4r | 86,4r | 84,1r | 89,4 | +3,5 |
| 21 | Herstellung von pharmazeutischen Erzeugnissen | 1,5 | 152,2r | 144,3r | 168,6r | 156,9 | +8,7 |
| 22 | Herstellung von Gummi- und Kunststoffwaren | 3,0 | 116,4r | 115,2r | 110,8r | 118,1 | +2,5 |
| 23 | Herstellung von Glas- und Glaswaren, Keramik, Verarbeitung von Steinen und Erden | 1,7 | 105,7 | 96,1 | 85,3r | 101,2 | +5,3 |
| 24 | Metallerzeugung und -bearbeitung | 9,3 | 92,8r | 92,5r | 94,0r | 94,9 | +2,6 |
| 25 | Herstellung von Metallerzeugnissen | 6,5 | 114,7 | 114,7 | 109,0 | 119,2 | +3,9 |
| 26 | Herstellung von Datenverarbeitungsgeräten, elektronischen und optischen Erzeugnissen | 1,5 | 117,8r | 108,3r | 105,9r | 120,8 | +11,5 |
| 27 | Herstellung von elektrischen Ausrüstungen | 4,4 | 102,4r | 102,7r | 102,6 | 106,6 | +3,8 |
| 28 | Maschinenbau | 9,6 | 101,0r | 93,3r | 77,3r | 97,7 | +4,7 |
| 29 | Herstellung von Kraftwagen und Kraftwagenteilen | 3,7 | 101,4r | 109,2r | 93,6 | 107,9 | -1,2 |
| 30 | Sonstiger Fahrzeugbau | 0,3 | 200,4r | 206,1r | 194,1r | 210,9 | +2,3 |
| 31 | Herstellung von Möbeln | 1,6 | 98,6 | 101,8r | 85,9 | 99,8 | -2,0 |
| 32 | Herstellung von sonstigen Waren | 0,4 | 125,3r | 128,9r | 112,1r | 128,5 | -0,3 |
| 33 | Reparatur und Instandhaltung von Maschinen und Ausrüstungen | 1,8 | 99,3r | 84,5r | 85,0r | 90,6 | +7,2 |
| B - C | Verarbeitendes Gewerbe sowie Bergbau und Gewinnung von Steinen und Erden | 73,6 | 99,7r | 98,3r | 94,5 | 102,7 | +4,5 |
| B - D, F | Produzierendes Gewerbe (einschl. Bau und Energie) | 100 | 99,5r | 96,0r | 94,0 | 103,0 | +7,3 |
| | Vorleistungsgüterproduzenten | 40,6 | 94,9r | 96,1r | 93,9 | 99,2 | +3,2 |
| | Investitionsgüterproduzenten | 17,6 | 104,7r | 99,6r | 86,3r | 103,3 | +3,7 |
| | Gebrauchsgüterproduzenten | 2,5 | 106,9r | 110,0r | 100,2r | 113,9 | +3,5 |
| | Verbrauchsgüterproduzenten | 9,8 | 108,3r | 103,7r | 101,1r | 107,6 | +3,8 |
| | Energie | 16,1 | 94,5r | 92,1r | 115,2r | 103,6 | +12,5 |

*) von arbeitstäglichen Schwankungen bereinigt

**4. Betriebe, Beschäftigte, geleistete Arbeitsstunden, Entgelte und Umsatz
in Nordrhein-Westfalen nach Wirtschaftszweigen**

| Systematik-Nr. | Wirtschaftszweig a = Februar 2017 b = Veränderung gegenüber gleichem Vorjahreszeitraum in % | | Betriebe | Beschäftigte | Geleistete Arbeits- stunden | Entgelte | Gesamtumsatz | |
|----------------|--|---|----------|--------------|-----------------------------------|-----------|--------------|---------------------------------|
| | | | | | | | insgesamt | darunter Auslands- umsatz |
| | | | Anzahl | | 1 000 | 1 000 EUR | | |
| B | Bergbau und Gewinnung von Steinen und Erden | a | 31 | . | . | . | . | . |
| | | b | +6,9 | . | . | . | . | . |
| 05 | Kohlenbergbau | a | 16 | 12 471 | . | . | . | . |
| | | b | +6,7 | -10,7 | . | . | . | . |
| 08 | Gewinnung von Steinen und Erden, sonstiger Bergbau | a | 14 | 2 234 | . | . | . | . |
| | | b | - | +0,9 | . | . | . | . |
| C | Verarbeitendes Gewerbe | a | 5 070 | . | . | . | . | . |
| | | b | -0,5 | . | . | . | . | . |
| 10 | Herstellung von Nahrungs- und Futtermitteln | a | 441 | 83 035 | 10 699 | 217 981 | 2 418 887 | 557 243 |
| | | b | +1,4 | +10,4 | +7,4 | +4,1 | +1,1 | +1,4 |
| 10.1 | Schlachten und Fleischverarbeitung | a | 127 | 25 412 | 3 307 | 51 052 | 811 563 | 168 724 |
| | | b | +13,4 | +37,9 | +30,8 | +18,6 | +9,2 | +4,3 |
| 10.3 | Obst- und Gemüseverarbeitung | a | 27 | 5 665 | 751 | 18 839 | 225 873 | 46 831 |
| | | b | +12,5 | +7,4 | +11,6 | +4,7 | +4,7 | -4,4 |
| 10.5 | Milchverarbeitung | a | 14 | 2 530 | 332 | 10 124 | 128 556 | 43 719 |
| | | b | -12,5 | -3,3 | -4,6 | -7,8 | -2,7 | -4,7 |
| 10.6 | Mahl- und Schäl­müh­len, Her­stellung von Stärke und Stärkeerzeugnissen | a | 14 | 2 159 | 294 | 8 343 | 124 598 | 51 029 |
| | | b | -6,7 | -5,1 | -7,4 | -11,5 | -7,7 | -6,6 |
| 10.7 | Herstellung von Back- und Teigwaren | a | 160 | 23 446 | 2 946 | 49 888 | 333 722 | 33 496 |
| | | b | -5,9 | +1,4 | -0,8 | +3,5 | -1,9 | +7,2 |
| 10.8 | Herstellung von sonstigen Nahrungsmitteln | a | 71 | 20 715 | 2 621 | 69 159 | 619 363 | 157 584 |
| | | b | +1,4 | +1,0 | -2,2 | -0,9 | -4,9 | -1,3 |
| 11 | Getränkeherstellung | a | 50 | 8 726 | 1 193 | 31 632 | 226 760 | 15 279 |
| | | b | +4,2 | - | -0,6 | +2,6 | -0,4 | -11,0 |
| 12 | Tabakverarbeitung | a | 3 | . | . | . | . | . |
| | | b | - | . | . | . | . | . |
| 13 | Herstellung von Textilien | a | 114 | 16 425 | 2 058 | 48 155 | 251 619 | 126 688 |
| | | b | +0,9 | +1,0 | -3,4 | +0,3 | -6,0 | -4,4 |
| 13.2 | Weberei | a | 16 | 2 711 | 346 | 9 089 | 51 667 | 30 206 |
| | | b | -11,1 | -5,6 | -8,8 | -2,4 | -13,4 | -12,3 |
| 13.3 | Veredlung von Textilien und Bekleidung | a | 16 | . | . | . | . | . |
| | | b | +6,7 | . | . | . | . | . |
| 13.9 | Herstellung von sonstigen Textilwaren | a | 80 | 11 871 | 1 467 | 34 254 | 181 612 | 89 813 |
| | | b | +2,6 | +1,4 | -3,8 | +0,1 | -3,8 | -1,9 |
| 14 | Herstellung von Bekleidung | a | 24 | 4 865 | 648 | 15 703 | 131 966 | 49 654 |
| | | b | +4,3 | -2,7 | -5,9 | -0,1 | -5,7 | -10,4 |
| 15 | Herstellung von Leder, Lederwaren und Schuhen | a | 11 | 1 619 | 213 | 4 428 | 61 525 | 27 939 |
| | | b | - | . | . | . | +0,4 | -4,6 |
| 16 | Herstellung von Holz-, Flecht-, Korb- und Korkwaren (ohne Möbel) | a | 75 | 11 750 | 1 623 | 35 806 | 226 839 | 59 908 |
| | | b | - | +1,8 | -3,8 | -0,3 | -1,5 | +5,2 |
| 17 | Herstellung von Papier, Pappe und Waren daraus | a | 141 | 25 844 | 3 180 | 89 000 | 572 870 | 230 521 |
| | | b | -2,8 | -0,4 | -6,8 | +1,2 | -4,6 | -4,4 |
| 17.1 | Herstellung von Holz- und Zellstoff, Papier, Karton und Pappe | a | 33 | 6 441 | 810 | 25 595 | 212 511 | 113 397 |
| | | b | -2,9 | -1,2 | -5,7 | +0,8 | -5,0 | -3,7 |
| 17.2 | Herstellung von Waren aus Papier, Karton und Pappe | a | 108 | 19 403 | 2 370 | 63 405 | 360 358 | 117 124 |
| | | b | -2,7 | -0,1 | -7,1 | +1,4 | -4,4 | -5,1 |
| 18 | Herstellung von Druckerzeugnissen; Vervielfältigung von bespielten Ton-, Bild- und Datenträgern | a | 123 | 17 188 | 2 159 | 51 984 | 238 874 | 34 368 |
| | | b | -2,4 | -2,6 | -6,3 | -3,7 | -4,8 | +1,3 |
| 19 | Kokerei und Mineralölverarbeitung | a | 14 | . | . | 28 146 | 714 525 | 171 754 |
| | | b | - | . | . | -3,9 | . | . |

**Noch: 4. Betriebe, Beschäftigte, geleistete Arbeitsstunden, Entgelte und Umsatz
in Nordrhein-Westfalen nach Wirtschaftszweigen**

| Systematik-Nr. | Wirtschaftszweig a = Februar 2017 b = Veränderung gegenüber gleichem Vorjahreszeitraum in % | | Betriebe | Beschäftigte | Geleistete Arbeits- stunden | Entgelte | Gesamtumsatz | |
|----------------|--|---|----------|--------------|-----------------------------------|-----------|--------------|---------------------------------|
| | | | | | | | insgesamt | darunter Auslands- umsatz |
| | | | Anzahl | | 1 000 | 1 000 EUR | | |
| 20 | Herstellung von chemischen Erzeugnissen | a | 282 | 88 403 | 11 424 | 438 655 | 3 408 367 | 1 968 139 |
| | | b | +1,1 | +1,3 | -2,5 | +5,8 | -3,6 | -4,2 |
| 20.1 | Herstellung von chemischen Grundstoffen, Düngemitteln und Stickstoffverbindungen, Kunststoffen in Primärformen und synthetischem Kautschuk in Primärformen | a | 120 | 48 070 | 6 162 | 261 458 | 2 328 064 | 1 446 051 |
| | | b | +0,8 | +3,3 | -0,4 | +11,4 | -1,7 | -3,8 |
| 20.3 | Herstellung von Anstrichmitteln, Druckfarben und Kitten | a | 39 | 9 470 | 1 305 | 41 745 | 263 088 | 124 251 |
| | | b | -4,9 | -1,7 | -4,8 | +1,3 | -7,1 | -6,8 |
| 20.4 | Herstellung von Seifen, Wasch-, Reinigungs- und Körperpflegemitteln sowie von Duftstoffen | a | 49 | 16 359 | 2 032 | 70 173 | 416 267 | 160 857 |
| | | b | +11,4 | +10,8 | +7,5 | +9,1 | +9,2 | +34,1 |
| 20.5 | Herstellung von sonstigen chemischen Erzeugnissen | a | 65 | 11 488 | 1 575 | 48 869 | 365 480 | 211 280 |
| | | b | -1,5 | -12,4 | -15,1 | -13,5 | -21,7 | -22,8 |
| 21 | Herstellung von pharmazeutischen Erzeugnissen | a | 40 | 10 803 | 1 382 | 50 586 | 442 961 | 338 116 |
| | | b | +5,3 | -0,6 | -5,7 | +6,0 | -4,1 | +0,3 |
| 22 | Herstellung von Gummi- und Kunststoffwaren | a | 411 | 67 634 | 9 110 | 217 872 | 1 101 004 | 473 741 |
| | | b | -1,9 | +0,9 | -3,5 | +1,7 | -2,2 | +1,4 |
| 22.1 | Herstellung von Gummiwaren | a | 40 | 8 750 | 1 171 | 30 724 | 176 208 | 91 573 |
| | | b | -4,8 | -5,4 | -11,7 | -2,0 | -6,0 | +0,4 |
| 22.2 | Herstellung von Kunststoffwaren | a | 371 | 58 884 | 7 939 | 187 148 | 924 795 | 382 168 |
| | | b | -1,6 | +2,0 | -2,2 | +2,4 | -1,4 | +1,6 |
| 23 | Herstellung von Glas und Glaswaren, Keramik, Verarbeitung von Steinen und Erden | a | 174 | 24 889 | 3 273 | 86 801 | 439 105 | 156 668 |
| | | b | -0,6 | -1,1 | -3,8 | -1,0 | -2,1 | -0,1 |
| 23.1 | Herstellung von Glas und Glaswaren | a | 55 | 9 697 | 1 258 | 30 948 | 149 718 | 63 031 |
| | | b | +5,8 | +1,1 | -2,0 | +0,7 | -3,2 | -0,9 |
| 23.5 | Herstellung von Zement, Kalk und gebranntem Gips | a | 17 | 2 473 | 320 | 9 893 | 70 075 | 15 177 |
| | | b | - | -2,0 | -6,7 | +0,3 | +6,2 | -1,0 |
| 23.6 | Herstellung von Erzeugnissen aus Beton, Zement und Gips | a | 41 | 3 987 | 533 | 14 202 | 73 874 | 8 308 |
| | | b | -14,6 | -13,6 | -16,4 | -17,3 | -15,4 | -9,4 |
| 23.9 | Herstellung von Schleifkörpern und Schleifmitteln auf Unterlage sowie sonstigen Erzeugnissen aus nichtmetallischen Mineralien a. n. g. | a | 25 | 4 331 | 565 | 16 726 | 76 272 | 33 764 |
| | | b | +13,6 | +6,4 | +8,4 | +12,1 | +3,1 | -4,3 |
| 24 | Metallerzeugung und -bearbeitung | a | 318 | 101 488 | 12 381 | 407 684 | 3 148 836 | 1 214 028 |
| | | b | -1,2 | -1,0 | -4,5 | -0,6 | +12,7 | +10,4 |
| 24.2 | Herstellung von Stahlrohren, Rohrform-, Rohrverschluss- und Rohrverbindungsstücken aus Stahl | a | 50 | 15 958 | 1 894 | 61 028 | 425 049 | 239 009 |
| | | b | -2,0 | -2,9 | -6,6 | -5,0 | +40,3 | +32,9 |
| 24.3 | Sonstige erste Bearbeitung von Eisen und Stahl | a | 77 | 12 258 | 1 598 | 48 808 | 398 352 | 158 404 |
| | | b | +1,3 | +2,9 | -0,8 | +5,1 | +6,1 | +4,7 |
| 24.4 | Erzeugung und erste Bearbeitung von NE-Metallen | a | 69 | 18 695 | 2 391 | 79 524 | 768 609 | 301 732 |
| | | b | +1,5 | -0,3 | -2,0 | -2,4 | +3,3 | -6,8 |
| 24.5 | Gießereien | a | 87 | 20 392 | 2 557 | 79 413 | 323 991 | 130 842 |
| | | b | -3,3 | -1,5 | -5,3 | +2,4 | -1,4 | +1,8 |
| 25 | Herstellung von Metallerzeugnissen | a | 936 | 138 654 | 17 797 | 495 263 | 2 237 851 | 857 624 |
| | | b | +0,2 | +0,1 | -3,8 | +2,0 | +0,2 | +4,4 |
| 25.1 | Stahl- und Leichtmetallbau | a | 160 | 19 229 | 2 458 | 61 290 | 273 842 | 69 298 |
| | | b | +6,0 | +1,2 | -0,9 | +0,9 | +1,2 | +0,7 |
| 25.5 | Herstellung von Schmiede-, Press-, Zieh- und Stanzteilen, gewalzten Ringen und pulvermetallurgischen Erzeugnissen | a | 154 | 30 847 | 3 983 | 116 127 | 565 110 | 215 800 |
| | | b | -2,5 | -1,6 | -5,6 | -0,3 | -2,5 | -1,8 |
| 25.6 | Oberflächenveredlung und Wärmebehandlung; Mechanik a. n. g. | a | 199 | 19 875 | 2 618 | 60 191 | 232 057 | 43 852 |
| | | b | -3,4 | -1,1 | -4,7 | -0,6 | -2,4 | -9,3 |
| 25.7 | Herstellung von Schneidwaren, Werkzeugen, Schlössern und Beschlägen aus unedlen Metallen | a | 192 | 34 856 | 4 353 | 132 728 | 533 055 | 236 962 |
| | | b | +3,2 | -0,2 | -4,1 | +2,1 | -4,4 | -5,7 |
| 25.9 | Herstellung von sonstigen Metallwaren | a | 196 | 30 221 | 3 934 | 111 638 | 589 369 | 274 893 |
| | | b | -1,5 | +2,6 | -2,1 | +7,6 | +10,0 | +28,3 |

**Noch: 4. Betriebe, Beschäftigte, geleistete Arbeitsstunden, Entgelte und Umsatz
in Nordrhein-Westfalen nach Wirtschaftszweigen**

| Systematik-Nr. | Wirtschaftszweig a = Februar 2017 b = Veränderung gegenüber gleichem Vorjahreszeitraum in % | | Betriebe | Beschäftigte | Geleistete Arbeits- stunden | Entgelte | Gesamtumsatz | |
|----------------|--|----------|--------------|------------------|-----------------------------------|------------------|-------------------|---------------------------------|
| | | | | | | | insgesamt | darunter Auslands- umsatz |
| | | | Anzahl | | 1 000 | | 1 000 EUR | |
| 26 | Herstellung von Datenverarbeitungsgeräten, elektronischen und optischen Erzeugnissen | a | 163 | 29 516 | 4 025 | 129 935 | 522 866 | 300 026 |
| | | b | -1,8 | -2,9 | -6,0 | +6,6 | +0,2 | +9,6 |
| 26.3 | Herstellung von Geräten und Einrichtungen der Telekommunikationstechnik | a | 18 | 3 979 | 521 | 19 633 | 78 778 | 34 360 |
| | | b | -5,3 | -4,9 | -6,1 | -3,0 | +10,9 | +22,3 |
| 26.5 | Herstellung von Mess-, Kontroll-, Navigations- u. ä. Instrumenten und Vorrichtungen; Herstellung von Uhren | a | 96 | 16 019 | 2 148 | 68 696 | 223 544 | 132 898 |
| | | b | +2,1 | +0,9 | -3,2 | +7,2 | -1,1 | -0,3 |
| 27 | Herstellung von elektrischen Ausrüstungen | a | 286 | 80 628 | 10 115 | 326 391 | 1 641 433 | 893 522 |
| | | b | - | +0,7 | -2,8 | +3,1 | +0,2 | +4,1 |
| 27.1 | Herstellung von Elektromotoren, Generatoren, Transformatoren, Elektrizitätsverteilungs- und -schalteinrichtungen | a | 109 | 26 971 | 3 491 | 107 281 | 520 341 | 260 339 |
| | | b | -2,7 | +7,5 | +4,3 | +8,0 | +2,9 | +17,0 |
| 27.3 | Herstellung von Kabeln und elektrischem Installations- material | a | 70 | 24 359 | 3 047 | 99 882 | 421 911 | 235 842 |
| | | b | -2,8 | -6,9 | -11,2 | -4,9 | -8,1 | -10,0 |
| 27.4 | Herstellung von elektrischen Lampen und Leuchten | a | 43 | 7 399 | 962 | . | 182 509 | 100 414 |
| | | b | -6,5 | -4,0 | -8,7 | . | -7,2 | +3,6 |
| 27.5 | Herstellung von Haushaltsgeräten | a | 18 | 14 294 | 1 688 | 59 963 | . | . |
| | | b | +12,5 | +4,0 | . | . | . | . |
| 28 | Maschinenbau | a | 822 | 175 945 | 23 057 | 763 889 | 3 216 932 | 1 998 778 |
| | | b | -2,1 | -1,4 | -4,0 | +1,0 | +0,5 | +2,9 |
| 28.1 | Herstellung von nicht wirtschaftszweigspezifischen Maschinen | a | 200 | 59 307 | 7 678 | 266 046 | 1 325 187 | 827 155 |
| | | b | -2,9 | -3,7 | -6,6 | -0,7 | +5,5 | +15,8 |
| 28.4 | Herstellung von Werkzeugmaschinen | a | 75 | 14 244 | 1 857 | 62 244 | 159 437 | 102 911 |
| | | b | -1,3 | -1,8 | -5,6 | +1,4 | -15,9 | -15,2 |
| 28.9 | Herstellung von Maschinen für sonstige bestimmte Wirtschaftszweige | a | 248 | 45 379 | 5 921 | 198 304 | 758 053 | 527 545 |
| | | b | -1,6 | -1,2 | -4,1 | -1,5 | -3,5 | -6,6 |
| 29 | Herstellung von Kraftwagen und Kraftwagenteilen | a | 169 | 80 935 | 10 282 | 361 633 | 2 928 880 | 2 000 994 |
| | | b | -0,6 | +1,9 | -1,0 | +1,9 | +2,0 | +7,7 |
| 29.1 | Herstellung von Kraftwagen und Kraftwagenmotoren | a | 8 | 27 171 | 3 385 | 142 765 | 1 847 071 | . |
| | | b | - | +1,1 | +2,3 | -1,7 | +4,7 | . |
| 29.2 | Herstellung von Karosserien, Aufbauten und Anhängern | a | 35 | 8 457 | 1 070 | 28 115 | 257 476 | . |
| | | b | -2,8 | +3,4 | -1,5 | +4,1 | +0,9 | . |
| 29.3 | Herstellung von Teilen und Zubehör für Kraftwagen | a | 126 | 45 307 | 5 826 | 190 753 | 824 333 | 428 437 |
| | | b | - | +2,2 | -2,7 | +4,5 | -3,2 | +2,3 |
| 30 | Sonstiger Fahrzeugbau | a | 29 | 7 808 | 1 037 | 32 646 | 224 027 | 161 510 |
| | | b | +3,6 | -1,3 | -4,1 | +1,4 | . | . |
| 30.2 | Schienenfahrzeugbau | a | 10 | 5 217 | . | . | 179 270 | 139 452 |
| | | b | - | . | . | . | -1,7 | -2,5 |
| 31 | Herstellung von Möbeln | a | 155 | 26 308 | 3 333 | 78 434 | 533 420 | 162 116 |
| | | b | -2,5 | +0,1 | -4,7 | -1,1 | -5,6 | -1,8 |
| 32 | Herstellung von sonstigen Waren | a | 81 | 10 993 | 1 486 | 35 730 | 181 464 | 46 539 |
| | | b | -2,4 | +4,2 | +3,2 | +12,0 | +11,9 | -11,5 |
| 32.4 | Herstellung von Spielwaren | a | 7 | . | 238 | . | . | . |
| | | b | +16,7 | . | +10,5 | . | . | . |
| 32.5 | Herstellung von medizinischen und zahnmedizinischen Apparaten und Materialien | a | 50 | . | . | . | . | . |
| | | b | -3,8 | . | . | . | . | . |
| 33 | Reparatur und Installation von Maschinen und Ausrüstungen | a | 208 | 30 520 | 3 850 | 119 778 | 299 166 | 34 840 |
| | | b | +1,5 | +0,4 | -6,9 | +1,2 | +5,5 | +5,0 |
| 33.1 | Reparatur von Metallerzeugnissen, Maschinen und Ausrüstungen | a | 114 | 17 698 | 2 288 | 67 925 | 162 001 | 18 531 |
| | | b | +3,6 | +4,5 | -1,3 | +5,2 | +12,6 | +6,7 |
| 33.2 | Installation von Maschinen und Ausrüstungen a. n. g. | a | 94 | 12 822 | 1 562 | 51 853 | 137 165 | 16 310 |
| | | b | -1,1 | -4,8 | -14,1 | -3,6 | -1,7 | +3,0 |
| | Insgesamt | a | 5 101 | 1 063 326 | 136 647 | 4 148 438 | 25 299 669 | 11 900 180 |
| | | b | -0,5 | +0,5 | -3,0 | +1,8 | +2,1 | +3,6 |

5. Umsatz in Nordrhein-Westfalen nach Wirtschaftszweigen

| Systematik-Nr. | Wirtschaftszweig a = Februar 2017 b = Veränderung gegenüber gleichem Vorjahreszeitraum in % | | Gesamtumsatz | Auslandsumsatz | | Anteil Auslandsumsatz am Gesamtumsatz (Exportquote) |
|----------------|--|---|--------------|----------------|----------------------|--|
| | | | | insgesamt | darunter Eurozone | |
| | | | 1 000 EUR | | | % |
| B | Bergbau und Gewinnung von Steinen und Erden | a | . | . | . | . |
| | | b | . | . | . | x |
| 05 | Kohlenbergbau | a | . | . | . | . |
| | | b | . | . | . | x |
| 08 | Gewinnung von Steinen und Erden, sonstiger Bergbau | a | . | . | . | . |
| | | b | . | . | . | x |
| C | Verarbeitendes Gewerbe | a | . | . | . | . |
| | | b | . | . | . | x |
| 10 | Herstellung von Nahrungs- und Futtermitteln | a | 2 418 887 | 557 243 | 396 843 | 23,0 |
| | | b | +1,1 | +1,4 | +4,8 | x |
| 10.1 | Schlachten und Fleischverarbeitung | a | 811 563 | 168 724 | 115 999 | 20,8 |
| | | b | +9,2 | +4,3 | +17,3 | x |
| 10.3 | Obst- und Gemüseverarbeitung | a | 225 873 | 46 831 | 42 528 | 20,7 |
| | | b | +4,7 | -4,4 | -3,7 | x |
| 10.5 | Milchverarbeitung | a | 128 556 | 43 719 | 31 161 | 34,0 |
| | | b | -2,7 | -4,7 | -10,4 | x |
| 10.6 | Mahl- und Schälmühlen, Herstellung von Stärke und Stärkeerzeugnissen | a | 124 598 | 51 029 | 23 652 | 41,0 |
| | | b | -7,7 | -6,6 | +0,7 | x |
| 10.7 | Herstellung von Back- und Teigwaren | a | 333 722 | 33 496 | 24 777 | 10,0 |
| | | b | -1,9 | +7,2 | +7,0 | x |
| 10.8 | Herstellung von sonstigen Nahrungsmitteln | a | 619 363 | 157 584 | 113 894 | 25,4 |
| | | b | -4,9 | -1,3 | -1,3 | x |
| 11 | Getränkeherstellung | a | 226 760 | 15 279 | 7 739 | 6,7 |
| | | b | -0,4 | -11,0 | -26,3 | x |
| 12 | Tabakverarbeitung | a | . | . | . | . |
| | | b | . | . | . | x |
| 13 | Herstellung von Textilien | a | 251 619 | 126 688 | 68 768 | 50,3 |
| | | b | -6,0 | -4,4 | -6,4 | x |
| 13.2 | Weberei | a | 51 667 | 30 206 | 20 647 | 58,5 |
| | | b | -13,4 | -12,3 | -11,7 | x |
| 13.3 | Veredlung von Textilien und Bekleidung | a | . | . | . | . |
| | | b | . | . | . | x |
| 13.9 | Herstellung von sonstigen Textilwaren | a | 181 612 | 89 813 | 44 056 | 49,5 |
| | | b | -3,8 | -1,9 | -3,0 | x |
| 14 | Herstellung von Bekleidung | a | 131 966 | 49 654 | 33 115 | 37,6 |
| | | b | -5,7 | -10,4 | -9,0 | x |
| 15 | Herstellung von Leder, Lederwaren und Schuhen | a | 61 525 | 27 939 | 18 559 | 45,4 |
| | | b | +0,4 | -4,6 | . | x |
| 16 | Herstellung von Holz-, Flecht-, Korb- und Korkwaren (ohne Möbel) | a | 226 839 | 59 908 | 39 517 | 26,4 |
| | | b | -1,5 | +5,2 | +5,8 | x |
| 17 | Herstellung von Papier, Pappe und Waren daraus | a | 572 870 | 230 521 | 157 426 | 40,2 |
| | | b | -4,6 | -4,4 | -3,0 | x |
| 17.1 | Herstellung von Holz- und Zellstoff, Papier, Karton und Pappe | a | 212 511 | 113 397 | 74 314 | 53,4 |
| | | b | -5,0 | -3,7 | -6,0 | x |
| 17.2 | Herstellung von Waren aus Papier, Karton und Pappe | a | 360 358 | 117 124 | 83 112 | 32,5 |
| | | b | -4,4 | -5,1 | -0,2 | x |
| 18 | Herstellung von Druckerzeugnissen; Vervielfältigung von bespielten Ton-, Bild- und Datenträgern | a | 238 874 | 34 368 | 22 330 | 14,4 |
| | | b | -4,8 | +1,3 | -6,8 | x |
| 19 | Kokerei und Mineralölverarbeitung | a | 714 525 | 171 754 | 148 690 | 24,0 |
| | | b | . | . | . | x |

Noch: 5. Umsatz in Nordrhein-Westfalen nach Wirtschaftszweigen

| Systematik-Nr. | Wirtschaftszweig a = Februar 2017 b = Veränderung gegenüber gleichem Vorjahreszeitraum in % | | Gesamtumsatz | Auslandsumsatz | | Anteil Auslandsumsatz am Gesamtumsatz (Exportquote) |
|----------------|--|---|--------------|----------------|----------------------|--|
| | | | | insgesamt | darunter Eurozone | |
| | | | 1 000 EUR | | | % |
| 20 | Herstellung von chemischen Erzeugnissen | a | 3 408 367 | 1 968 139 | 1 012 757 | 57,7 |
| | | b | -3,6 | -4,2 | -9,7 | x |
| 20.1 | Herstellung von chemischen Grundstoffen, Düngemitteln und Stickstoffverbindungen, Kunststoffen in Primärformen und synthetischem Kautschuk in Primärformen | a | 2 328 064 | 1 446 051 | 734 787 | 62,1 |
| | | b | -1,7 | -3,8 | -9,9 | x |
| 20.3 | Herstellung von Anstrichmitteln, Druckfarben und Kitten | a | 263 088 | 124 251 | 78 883 | 47,2 |
| | | b | -7,1 | -6,8 | -5,0 | x |
| 20.4 | Herstellung von Seifen, Wasch-, Reinigungs- und Körperpflegemitteln sowie von Duftstoffen | a | 416 267 | 160 857 | 88 729 | 38,6 |
| | | b | +9,2 | +34,1 | +9,3 | x |
| 20.5 | Herstellung von sonstigen chemischen Erzeugnissen | a | 365 480 | 211 280 | 89 435 | 57,8 |
| | | b | -21,7 | -22,8 | -26,9 | x |
| 21 | Herstellung von pharmazeutischen Erzeugnissen | a | 442 961 | 338 116 | 102 242 | 76,3 |
| | | b | -4,1 | +0,3 | +12,1 | x |
| 22 | Herstellung von Gummi- und Kunststoffwaren | a | 1 101 004 | 473 741 | 283 253 | 43,0 |
| | | b | -2,2 | +1,4 | -0,6 | x |
| 22.1 | Herstellung von Gummiwaren | a | 176 208 | 91 573 | 42 032 | 52,0 |
| | | b | -6,0 | +0,4 | +2,5 | x |
| 22.2 | Herstellung von Kunststoffwaren | a | 924 795 | 382 168 | 241 221 | 41,3 |
| | | b | -1,4 | +1,6 | -1,1 | x |
| 23 | Herstellung von Glas und Glaswaren, Keramik, Verarbeitung von Steinen und Erden | a | 439 105 | 156 668 | 93 419 | 35,7 |
| | | b | -2,1 | -0,1 | -1,6 | x |
| 23.1 | Herstellung von Glas und Glaswaren | a | 149 718 | 63 031 | 44 937 | 42,1 |
| | | b | -3,2 | -0,9 | +6,4 | x |
| 23.5 | Herstellung von Zement, Kalk und gebranntem Gips | a | 70 075 | 15 177 | 12 979 | 21,7 |
| | | b | +6,2 | -1,0 | -4,1 | x |
| 23.6 | Herstellung von Erzeugnissen aus Beton, Zement und Gips | a | 73 874 | 8 308 | 4 261 | 11,2 |
| | | b | -15,4 | -9,4 | -29,7 | x |
| 23.9 | Herstellung von Schleifkörpern und Schleifmitteln auf Unterlage sowie sonstigen Erzeugnissen aus nichtmetallischen Mineralien a. n. g. | a | 76 272 | 33 764 | 18 115 | 44,3 |
| | | b | +3,1 | -4,3 | -9,8 | x |
| 24 | Metallerzeugung und -bearbeitung | a | 3 148 836 | 1 214 028 | 689 516 | 38,6 |
| | | b | +12,7 | +10,4 | +4,6 | x |
| 24.2 | Herstellung von Stahlrohren, Rohrform-, Rohrverschluss- und Rohrverbindungsstücken aus Stahl | a | 425 049 | 239 009 | 122 410 | 56,2 |
| | | b | +40,3 | +32,9 | +22,3 | x |
| 24.3 | Sonstige erste Bearbeitung von Eisen und Stahl | a | 398 352 | 158 404 | 101 559 | 39,8 |
| | | b | +6,1 | +4,7 | +8,2 | x |
| 24.4 | Erzeugung und erste Bearbeitung von NE-Metallen | a | 768 609 | 301 732 | 172 072 | 39,3 |
| | | b | +3,3 | -6,8 | -15,5 | x |
| 24.5 | Gießereien | a | 323 991 | 130 842 | 81 910 | 40,4 |
| | | b | -1,4 | +1,8 | -0,1 | x |
| 25 | Herstellung von Metallerzeugnissen | a | 2 237 851 | 857 624 | 531 150 | 38,3 |
| | | b | +0,2 | +4,4 | +5,3 | x |
| 25.1 | Stahl- und Leichtmetallbau | a | 273 842 | 69 298 | 44 296 | 25,3 |
| | | b | +1,2 | +0,7 | +1,5 | x |
| 25.5 | Herstellung von Schmiede-, Press-, Zieh- und Stanzteilen, gewalzten Ringen und pulvermetallurgischen Erzeugnissen | a | 565 110 | 215 800 | 140 080 | 38,2 |
| | | b | -2,5 | -1,8 | -5,7 | x |
| 25.6 | Oberflächenveredlung und Wärmebehandlung; Mechanik a. n. g. | a | 232 057 | 43 852 | 25 869 | 18,9 |
| | | b | -2,4 | -9,3 | -3,4 | x |
| 25.7 | Herstellung von Schneidwaren, Werkzeugen, Schlössern und Beschlägen aus unedlen Metallen | a | 533 055 | 236 962 | 141 526 | 44,5 |
| | | b | -4,4 | -5,7 | -4,4 | x |
| 25.9 | Herstellung von sonstigen Metallwaren | a | 589 369 | 274 893 | 171 766 | 46,6 |
| | | b | +10,0 | +28,3 | +34,6 | x |

Noch: 5. Umsatz in Nordrhein-Westfalen nach Wirtschaftszweigen

| Systematik-Nr. | Wirtschaftszweig a = Februar 2017 b = Veränderung gegenüber gleichem Vorjahreszeitraum in % | | Gesamtumsatz | Auslandsumsatz | | Anteil Auslandsumsatz am Gesamtumsatz (Exportquote) |
|----------------|--|----------------|----------------------------|----------------------------|---------------------------|--|
| | | | | insgesamt | darunter Eurozone | |
| | | | 1 000 EUR | | | % |
| 26 | Herstellung von Datenverarbeitungsgeräten, elektronischen und optischen Erzeugnissen | a b | 522 866 +0,2 | 300 026 +9,6 | 105 715 -3,8 | 57,4 x |
| 26.3 | Herstellung von Geräten und Einrichtungen der Telekommunikationstechnik | a b | 78 778 +10,9 | 34 360 +22,3 | 20 658 +14,4 | 43,6 x |
| 26.5 | Herstellung von Mess-, Kontroll-, Navigations- u. ä. Instrumenten und Vorrichtungen; Herstellung von Uhren | a b | 223 544 -1,1 | 132 898 -0,3 | 53 781 -8,5 | 59,5 x |
| 27 | Herstellung von elektrischen Ausrüstungen | a b | 1 641 433 +0,2 | 893 522 +4,1 | 406 177 +1,3 | 54,4 x |
| 27.1 | Herstellung von Elektromotoren, Generatoren, Transformatoren, Elektrizitätsverteilungs- und -schalteinrichtungen | a b | 520 341 +2,9 | 260 339 +17,0 | 139 325 +13,6 | 50,0 x |
| 27.3 | Herstellung von Kabeln und elektrischem Installations- material | a b | 421 911 -8,1 | 235 842 -10,0 | 96 289 -14,2 | 55,9 x |
| 27.4 | Herstellung von elektrischen Lampen und Leuchten | a b | 182 509 -7,2 | 100 414 +3,6 | 54 125 +0,3 | 55,0 x |
| 27.5 | Herstellung von Haushaltsgeräten | a b | . . | . . | . . | . x |
| 28 | Maschinenbau | a b | 3 216 932 +0,5 | 1 998 778 +2,9 | 692 796 +3,1 | 62,1 x |
| 28.1 | Herstellung von nicht wirtschaftszweigspezifischen Maschinen | a b | 1 325 187 +5,5 | 827 155 +15,8 | 285 402 +10,5 | 62,4 x |
| 28.4 | Herstellung von Werkzeugmaschinen | a b | 159 437 -15,9 | 102 911 -15,2 | 39 425 -12,0 | 64,5 x |
| 28.9 | Herstellung von Maschinen für sonstige bestimmte Wirtschaftszweige | a b | 758 053 -3,5 | 527 545 -6,6 | 121 475 -5,1 | 69,6 x |
| 29 | Herstellung von Kraftwagen und Kraftwagenteilen | a b | 2 928 880 +2,0 | 2 000 994 +7,7 | 963 627 +37,8 | 68,3 x |
| 29.1 | Herstellung von Kraftwagen und Kraftwagenmotoren | a b | 1 847 071 +4,7 | . . | . . | . x |
| 29.2 | Herstellung von Karosserien, Aufbauten und Anhängern | a b | 257 476 +0,9 | . . | . . | . x |
| 29.3 | Herstellung von Teilen und Zubehör für Kraftwagen | a b | 824 333 -3,2 | 428 437 +2,3 | 241 332 +0,4 | 52,0 x |
| 30 | Sonstiger Fahrzeugbau | a b | 224 027 . | 161 510 . | 53 995 -60,0 | 72,1 x |
| 30.2 | Schienenfahrzeugbau | a b | 179 270 -1,7 | 139 452 -2,5 | 43 682 -65,3 | 77,8 x |
| 31 | Herstellung von Möbeln | a b | 533 420 -5,6 | 162 116 -1,8 | 120 766 -4,0 | 30,4 x |
| 32 | Herstellung von sonstigen Waren | a b | 181 464 +11,9 | 46 539 -11,5 | 28 422 -2,1 | 25,6 x |
| 32.4 | Herstellung von Spielwaren | a b | . . | . . | . . | . x |
| 32.5 | Herstellung von medizinischen und zahnmedizinischen Apparaten und Materialien | a b | . . | . . | . . | . x |
| 33 | Reparatur und Installation von Maschinen und Ausrüstungen | a b | 299 166 +5,5 | 34 840 +5,0 | 17 348 -21,6 | 11,6 x |
| 33.1 | Reparatur von Metallerzeugnissen, Maschinen und Ausrüstungen | a b | 162 001 +12,6 | 18 531 +6,7 | 8 973 -15,6 | 11,4 x |
| 33.2 | Installation von Maschinen und Ausrüstungen a. n. g. | a b | 137 165 -1,7 | 16 310 +3,0 | 8 375 -27,2 | 11,9 x |
| | Insgesamt | a b | 25 299 669 +2,1 | 11 900 180 +3,6 | 6 011 540 +4,2 | 47,0 x |

**6. Betriebe, Beschäftigte, geleistete Arbeitsstunden, Entgelte und Umsatz des Verarbeitenden Gewerbes
sowie des Bergbaus und der Gewinnung von Steinen und Erden nach Verwaltungsbezirken
Berichtsmonat Februar 2017**

| Verwaltungsbezirk | Betriebe | Beschäftigte | Geleistete Arbeits- stunden | Entgelte | Gesamtumsatz | |
|----------------------------------|----------|--------------|-----------------------------------|-----------|--------------|---------------------------------|
| | | | | | insgesamt | darunter Auslands- umsatz |
| | | Anzahl | | 1 000 | 1 000 EUR | |
| Kreisfreie Städte | | | | | | |
| Düsseldorf | 66 | 29 473 | 3 667 | 142 635 | 775 179 | 409 330 |
| Duisburg | 62 | 30 745 | 3 638 | 132 710 | 911 365 | 317 727 |
| Essen | 66 | 12 515 | 1 583 | 51 663 | 261 708 | 125 404 |
| Krefeld | 66 | 17 540 | 2 263 | 77 245 | 705 895 | 417 748 |
| Mönchengladbach | 58 | 12 089 | 1 532 | 48 245 | 264 218 | 98 295 |
| Mülheim a. d. Ruhr | 37 | 11 026 | 1 349 | 49 535 | 342 920 | 207 171 |
| Oberhausen | 35 | 7 337 | 949 | 34 390 | 187 879 | 131 876 |
| Remscheid | 68 | 11 548 | 1 571 | 46 817 | 229 026 | 116 588 |
| Solingen | 61 | 9 428 | 1 243 | 31 165 | 145 125 | 68 221 |
| Wuppertal | 94 | 21 810 | 2 833 | 96 105 | 313 599 | 177 637 |
| Kreise | | | | | | |
| Kleve | 75 | 10 066 | 1 340 | 35 101 | 250 177 | 130 715 |
| Mettmann | 189 | 35 687 | 4 764 | 147 614 | 650 871 | 283 630 |
| Rhein-Kreis Neuss | 81 | 25 083 | 3 285 | 117 076 | 843 508 | 524 413 |
| Viersen | 89 | 11 429 | 1 501 | 37 647 | 232 837 | 78 099 |
| Wesel | 91 | 16 541 | 2 109 | 65 783 | 419 672 | 219 932 |
| Regierungsbezirk Düsseldorf | 1 138 | 262 317 | 33 628 | 1 113 730 | 6 533 977 | 3 306 786 |
| Kreisfreie Städte | | | | | | |
| Bonn | 32 | 6 668 | 865 | 26 827 | 90 203 | 54 212 |
| Köln | 122 | 46 963 | 6 156 | 237 776 | 2 471 885 | 1 572 928 |
| Leverkusen | 30 | 13 153 | 1 715 | 69 852 | 554 915 | 410 850 |
| Kreise | | | | | | |
| Städteregion Aachen | 138 | 31 991 | 4 244 | 130 741 | 709 475 | 336 068 |
| darunter kreisfreie Stadt Aachen | 56 | 15 810 | 2 080 | 64 562 | 369 035 | 192 475 |
| Düren | 80 | 13 979 | 1 769 | 56 439 | 273 579 | 143 586 |
| Rhein-Erft-Kreis | 75 | 18 153 | 2 268 | 91 306 | 873 530 | 339 721 |
| Euskirchen | 47 | 8 932 | 1 101 | 30 581 | 136 019 | 41 056 |
| Heinsberg | 62 | 9 384 | 1 138 | 30 151 | 200 623 | 72 400 |
| Oberbergischer Kreis | 146 | 30 223 | 3 894 | 113 220 | 560 941 | 261 165 |
| Rheinisch-Bergischer Kreis | 59 | 10 849 | 1 322 | 42 550 | 174 463 | 88 100 |
| Rhein-Sieg-Kreis | 129 | 20 021 | 2 495 | 72 989 | 433 289 | 210 347 |
| Regierungsbezirk Köln | 920 | 210 316 | 26 966 | 902 432 | 6 478 924 | 3 530 432 |
| Kreisfreie Städte | | | | | | |
| Bottrop | 19 | 5 979 | 749 | 21 395 | 93 700 | 25 255 |
| Gelsenkirchen | 35 | 7 732 | 940 | 36 742 | 134 744 | 62 170 |
| Münster | 38 | 8 844 | 1 230 | 36 073 | 200 218 | 85 832 |

**Noch: 6. Betriebe, Beschäftigte, geleistete Arbeitsstunden, Entgelte und Umsatz des Verarbeitenden Gewerbes
sowie des Bergbaus und der Gewinnung von Steinen und Erden nach Verwaltungsbezirken
Berichtsmonat Februar 2017**

| Verwaltungsbezirk | Betriebe | Beschäftigte | Geleistete Arbeits- stunden | Entgelte | Gesamtumsatz | |
|---------------------------|----------|--------------|-----------------------------------|-----------|--------------|---------------------------------|
| | | | | | insgesamt | darunter Auslands- umsatz |
| | Anzahl | 1 000 | 1 000 EUR | | | |
| Kreise | | | | | | |
| Borken | 202 | 33 447 | 4 324 | 106 043 | 586 628 | 230 287 |
| Coesfeld | 75 | 10 580 | 1 429 | 35 619 | 277 479 | 96 656 |
| Recklinghausen | 109 | 18 017 | 2 275 | 68 364 | 624 704 | 349 116 |
| Steinfurt | 167 | 31 742 | 4 196 | 102 542 | 629 638 | 285 905 |
| Warendorf | 104 | 24 715 | 3 082 | 92 836 | 399 700 | 180 008 |
| Regierungsbezirk Münster | 749 | 141 056 | 18 224 | 499 614 | 2 946 811 | 1 315 230 |
| Kreisfreie Stadt | | | | | | |
| Bielefeld | 86 | 18 628 | 2 411 | 68 265 | 315 355 | 124 704 |
| Kreise | | | | | | |
| Gütersloh | 213 | 58 541 | 7 469 | 193 703 | 1 404 480 | 546 317 |
| Herford | 152 | 25 979 | 3 326 | 81 637 | 508 578 | 164 948 |
| Höxter | 52 | 8 018 | 1 023 | 23 802 | 138 599 | 40 804 |
| Lippe | 112 | 24 485 | 3 101 | 90 519 | 478 028 | 241 971 |
| Minden-Lübbecke | 152 | 27 321 | 3 696 | 97 170 | 533 359 | 209 486 |
| Paderborn | 117 | 21 872 | 2 869 | 73 797 | 385 009 | 123 765 |
| Regierungsbezirk Detmold | 884 | 184 844 | 23 896 | 628 893 | 3 763 407 | 1 451 995 |
| Kreisfreie Städte | | | | | | |
| Bochum | 64 | 11 084 | 1 376 | 41 755 | 280 133 | 87 341 |
| Dortmund | 86 | 18 116 | 2 362 | 74 850 | 369 327 | 160 172 |
| Hagen | 63 | 11 463 | 1 448 | 46 599 | 354 394 | 117 976 |
| Hamm | 42 | 7 353 | 956 | 27 948 | 203 840 | 67 246 |
| Herne | 29 | 6 849 | 734 | 25 932 | 79 418 | 48 765 |
| Kreise | | | | | | |
| Ennepe-Ruhr-Kreis | 147 | 25 269 | 3 226 | 99 694 | 523 814 | 252 168 |
| Hochsauerlandkreis | 140 | 26 474 | 3 393 | 90 871 | 472 557 | 174 283 |
| Märkischer Kreis | 328 | 57 096 | 7 396 | 213 428 | 1 109 193 | 437 938 |
| Olpe | 126 | 22 083 | 2 845 | 79 500 | 435 335 | 149 863 |
| Siegen-Wittgenstein | 156 | 31 564 | 4 064 | 127 014 | 672 770 | 341 987 |
| Soest | 121 | 27 486 | 3 615 | 100 191 | 605 958 | 265 908 |
| Unna | 108 | 19 956 | 2 518 | 75 988 | 469 810 | 192 090 |
| Regierungsbezirk Arnsberg | 1 410 | 264 793 | 33 933 | 1 003 770 | 5 576 550 | 2 295 737 |
| Land Nordrhein-Westfalen | 5 101 | 1 063 326 | 136 647 | 4 148 438 | 25 299 669 | 11 900 180 |

7. Betriebe, Beschäftigte und Umsatz in Nordrhein-Westfalen nach fachlichen Betriebsteilen

| Systematik-Nr. | Wirtschaftszweig a = Februar 2017 b = Veränderung gegenüber gleichem Vorjahreszeitraum in % | | Betriebs- teile | Beschäftigte | Umsatz | | |
|----------------|--|---|--------------------|--------------|------------|----------------------------|------|
| | | | | | insgesamt | darunter Auslandsumsatz | |
| | | | Anzahl | | | 1 000 EUR | |
| B | Bergbau und Gewinnung von Steinen und Erden | a | 46 | 15 003 | 104 155 | 13 171 | 12,6 |
| | | b | +4,5 | -8,9 | +39,0 | +11,8 | x |
| 05 | Kohlenbergbau | a | 16 | 12 463 | 73 539 | 4 760 | 6,5 |
| | | b | +6,7 | -10,8 | +53,3 | -11,0 | x |
| 08 | Gewinnung von Steinen und Erden, sonstiger Bergbau | a | 29 | . | . | . | . |
| | | b | - | . | . | . | x |
| C | Verarbeitendes Gewerbe | a | 7 395 | 1 015 269 | 21 779 492 | 10 010 492 | 46,0 |
| | | b | -0,7 | +0,7 | +1,5 | +2,0 | x |
| 10 | Herstellung von Nahrungs- und Futtermitteln | a | 590 | 80 810 | 2 172 506 | 495 661 | 22,8 |
| | | b | +2,1 | +10,9 | +2,1 | +2,1 | x |
| 10.1 | Schlachten und Fleischverarbeitung | a | 154 | 24 993 | 789 998 | 163 650 | 20,7 |
| | | b | +10,0 | +38,2 | +9,6 | +3,8 | x |
| 10.3 | Obst- und Gemüseverarbeitung | a | 40 | 4 731 | 194 274 | 36 560 | 18,8 |
| | | b | +5,3 | +4,2 | +2,8 | -1,0 | x |
| 10.5 | Milchverarbeitung | a | 22 | 2 748 | 107 119 | 24 611 | 23,0 |
| | | b | -8,3 | -3,3 | -6,1 | -12,0 | x |
| 10.6 | Mahl- und Schälmühlen, Herstellung von Stärke und Stärkeerzeugnissen | a | 25 | 2 191 | 84 500 | 30 399 | 36,0 |
| | | b | -13,8 | -4,2 | -7,9 | -4,3 | x |
| 10.7 | Herstellung von Back- und Teigwaren | a | 179 | 23 154 | 292 711 | 31 515 | 10,8 |
| | | b | -2,2 | +1,8 | -0,7 | +8,0 | x |
| 10.8 | Herstellung von sonstigen Nahrungsmitteln | a | 124 | 19 812 | 531 282 | 153 150 | 28,8 |
| | | b | +4,2 | +2,4 | -4,1 | -0,9 | x |
| 11 | Getränkeherstellung | a | 69 | 7 527 | 218 539 | 20 071 | 9,2 |
| | | b | +4,5 | -0,9 | -1,3 | -15,1 | x |
| 12 | Tabakverarbeitung | a | 3 | 635 | 19 459 | 7 085 | 36,4 |
| | | b | - | -0,8 | +2,4 | -10,3 | x |
| 13 | Herstellung von Textilien | a | 158 | 15 853 | 229 767 | 113 072 | 49,2 |
| | | b | +3,3 | +2,7 | -4,5 | -4,8 | x |
| 13.2 | Weberei | a | 29 | 3 570 | 53 302 | 28 101 | 52,7 |
| | | b | +3,6 | +4,3 | -3,9 | -9,5 | x |
| 13.3 | Veredlung von Textilien und Bekleidung | a | 22 | 1 746 | 16 822 | . | . |
| | | b | +15,8 | +11,7 | -7,1 | . | x |
| 13.9 | Herstellung von sonstigen Textilwaren | a | 99 | 10 279 | 156 933 | 78 005 | 49,7 |
| | | b | +1,0 | +1,0 | -4,8 | -3,6 | x |
| 14 | Herstellung von Bekleidung | a | 31 | 4 627 | 113 195 | 44 513 | 39,3 |
| | | b | +3,3 | -3,5 | -6,0 | -11,4 | x |
| 15 | Herstellung von Leder, Lederwaren und Schuhen | a | 15 | 1 730 | 52 035 | 23 264 | 44,7 |
| | | b | -11,8 | - | +1,8 | -2,3 | x |
| 16 | Herstellung von Holz-, Flecht-, Korb- und Korkwaren (ohne Möbel) | a | 96 | 11 632 | 213 317 | 59 279 | 27,8 |
| | | b | -2,0 | +0,3 | -3,4 | +4,2 | x |
| 17 | Herstellung von Papier, Pappe und Waren daraus | a | 171 | 25 707 | 545 432 | 216 860 | 39,8 |
| | | b | -3,9 | -1,3 | -5,7 | -5,5 | x |
| 17.1 | Herstellung von Holz- und Zellstoff, Papier, Karton und Pappe | a | 46 | 7 187 | 214 832 | 113 789 | 53,0 |
| | | b | -4,2 | -0,2 | -4,5 | -3,5 | x |
| 17.2 | Herstellung von Waren aus Papier, Karton und Pappe | a | 125 | 18 520 | 330 600 | 103 070 | 31,2 |
| | | b | -3,8 | -1,7 | -6,5 | -7,6 | x |
| 18 | Herstellung von Druckerzeugnissen; Vervielfältigung von bespielten Ton-, Bild- und Datenträgern | a | 155 | 16 535 | 230 414 | 32 539 | 14,1 |
| | | b | -2,5 | -2,6 | -5,0 | -1,1 | x |
| 19 | Kokerei und Mineralölverarbeitung | a | 28 | 4 499 | 613 433 | 128 294 | 20,9 |
| | | b | +3,7 | -1,6 | +53,1 | +129,2 | x |
| 20 | Herstellung von chemischen Erzeugnissen | a | 554 | 83 852 | 3 197 965 | 1 861 271 | 58,2 |
| | | b | - | - | +0,9 | -1,6 | x |

Noch: 7. Betriebe, Beschäftigte und Umsatz in Nordrhein-Westfalen nach fachlichen Betriebsteilen

| Systematik-Nr. | Wirtschaftszweig a = Februar 2017 b = Veränderung gegenüber gleichem Vorjahreszeitraum in % | Betriebs- teile | Beschäftigte | Umsatz | | | |
|----------------|--|--------------------|--------------|-----------|----------------------------|-----------|------|
| | | | | insgesamt | darunter Auslandsumsatz | | |
| | | Anzahl | | 1 000 EUR | | % | |
| 20.1 | Herstellung von chemischen Grundstoffen, Düngemitteln und Stickstoffverbindungen, Kunststoffen in Primärformen und synthetischem Kautschuk in Primärformen | a | 255 | 45 984 | 2 183 023 | 1 309 657 | 60,0 |
| b | | – | +0,3 | +3,4 | –1,9 | x | |
| 20.3 | Herstellung von Anstrichmitteln, Druckfarben und Kitten | a | 60 | 8 749 | 220 553 | 107 040 | 48,5 |
| b | | –4,8 | –1,2 | –5,2 | –2,7 | x | |
| 20.4 | Herstellung von Seifen, Wasch-, Reinigungs- und Körperpflegemitteln sowie von Duftstoffen | a | 92 | 11 832 | 278 512 | 110 348 | 39,6 |
| b | | +3,4 | +0,8 | –4,9 | +0,4 | x | |
| 20.5 | Herstellung von sonstigen chemischen Erzeugnissen | a | 128 | 13 774 | 380 857 | 227 997 | 59,9 |
| b | | +1,6 | +0,5 | –2,3 | +0,3 | x | |
| 21 | Herstellung von pharmazeutischen Erzeugnissen | a | 61 | 11 525 | 436 377 | 327 914 | 75,1 |
| b | | +10,9 | +7,1 | –7,4 | –6,1 | x | |
| 22 | Herstellung von Gummi- und Kunststoffwaren | a | 560 | 64 335 | 1 035 852 | 462 435 | 44,6 |
| b | | –2,3 | +1,2 | –0,6 | +3,5 | x | |
| 22.1 | Herstellung von Gummiwaren | a | 54 | 8 606 | 156 274 | 82 605 | 52,9 |
| b | | –1,8 | –2,3 | –3,8 | +2,5 | x | |
| 22.2 | Herstellung von Kunststoffwaren | a | 506 | 55 729 | 879 578 | 379 830 | 43,2 |
| b | | –2,3 | +1,8 | – | +3,7 | x | |
| 23 | Herstellung von Glas und Glaswaren, Keramik, Verarbeitung von Steinen und Erden | a | 206 | 23 156 | 382 022 | 135 411 | 35,4 |
| b | | +1,0 | –1,2 | –2,3 | +0,3 | x | |
| 23.1 | Herstellung von Glas und Glaswaren | a | 61 | 9 429 | 137 936 | 58 917 | 42,7 |
| b | | +8,9 | +0,7 | –4,1 | –0,9 | x | |
| 23.5 | Herstellung von Zement, Kalk und gebranntem Gips | a | 24 | 1 999 | 61 803 | 14 581 | 23,6 |
| b | | –4,0 | –2,6 | +8,0 | – | x | |
| 23.6 | Herstellung von Erzeugnissen aus Beton, Zement und Gips | a | 51 | 4 197 | 72 496 | 9 159 | 12,6 |
| b | | –7,3 | –6,2 | –9,7 | +4,3 | x | |
| 23.9 | Herstellung von Schleifkörpern und Schleifmitteln auf Unterlage sowie sonstigen Erzeugnissen aus nichtmetallischen Mineralien a. n. g. | a | 28 | 3 346 | 51 648 | 22 210 | 43,0 |
| b | | +3,7 | +0,2 | –3,1 | –9,7 | x | |
| 24 | Metallerzeugung und -bearbeitung | a | 427 | 100 051 | 2 850 772 | 1 075 594 | 37,7 |
| b | | –1,8 | –1,3 | +11,4 | +8,3 | x | |
| 24.2 | Herstellung von Stahlrohren, Rohrform-, Rohrverschluss- und Rohrverbindungsstücken aus Stahl | a | 55 | 15 611 | 372 408 | 197 931 | 53,1 |
| b | | –1,8 | –3,0 | +46,6 | +36,8 | x | |
| 24.3 | Sonstige erste Bearbeitung von Eisen und Stahl | a | 104 | 12 328 | 398 893 | 155 615 | 39,0 |
| b | | –2,8 | –0,6 | +4,8 | +1,5 | x | |
| 24.4 | Erzeugung und erste Bearbeitung von NE-Metallen | a | 95 | 19 016 | 719 588 | 278 250 | 38,7 |
| b | | – | +0,7 | +5,1 | –1,3 | x | |
| 24.5 | Gießereien | a | 127 | 20 563 | 283 111 | 114 954 | 40,6 |
| b | | –3,1 | –1,1 | –3,1 | +1,0 | x | |
| 25 | Herstellung von Metallerzeugnissen | a | 1 294 | 137 064 | 2 012 033 | 747 430 | 37,1 |
| b | | +0,2 | +0,9 | –1,0 | +1,0 | x | |
| 25.1 | Stahl- und Leichtmetallbau | a | 212 | 18 467 | 246 250 | 62 181 | 25,3 |
| b | | +5,5 | +1,8 | +2,1 | +1,5 | x | |
| 25.5 | Herstellung von Schmiede-, Press-, Zieh- und Stanzteilen, gewalzten Ringen und pulvermetallurgischen Erzeugnissen | a | 195 | 28 920 | 517 728 | 192 108 | 37,1 |
| b | | –2,0 | –0,4 | –1,2 | –0,4 | x | |
| 25.6 | Oberflächenveredlung und Wärmebehandlung; Mechanik a. n. g. | a | 264 | 21 022 | 240 651 | 45 477 | 18,9 |
| b | | –1,5 | –0,6 | –6,0 | –11,7 | x | |
| 25.7 | Herstellung von Schneidwaren, Werkzeugen, Schlössern und Beschlägen aus unedlen Metallen | a | 282 | 35 438 | 478 359 | 219 459 | 45,9 |
| b | | +2,2 | +0,7 | –0,5 | +0,1 | x | |
| 25.9 | Herstellung von sonstigen Metallwaren | a | 285 | 29 667 | 487 506 | 210 731 | 43,2 |
| b | | –2,4 | +2,9 | +0,8 | +6,9 | x | |

Noch: 7. Betriebe, Beschäftigte und Umsatz in Nordrhein-Westfalen nach fachlichen Betriebsteilen

| Systematik-Nr. | Wirtschaftszweig a = Februar 2017 b = Veränderung gegenüber gleichem Vorjahreszeitraum in % | | Betriebs- teile | Beschäftigte | Umsatz | | |
|----------------|--|----------------|-----------------------|---------------------------|----------------------------|----------------------------|-------------------|
| | | | | | insgesamt | darunter Auslandsumsatz | |
| | | | Anzahl | | 1 000 EUR | % | |
| 26 | Herstellung von Datenverarbeitungsgeräten, elektronischen und optischen Erzeugnissen | a b | 210 -3,7 | 27 120 -1,5 | 471 682 +3,4 | 277 088 +9,5 | 58,7 x |
| 26.3 | Herstellung von Geräten und Einrichtungen der Telekommunikationstechnik | a b | 26 - | 3 404 -5,6 | 66 878 +3,4 | 27 360 +6,2 | 40,9 x |
| 26.5 | Herstellung von Mess-, Kontroll-, Navigations- u. ä. Instru- menten und Vorrichtungen; Herstellung von Uhren | a b | 120 -0,8 | 14 729 -0,2 | 198 133 +0,2 | 120 196 +1,4 | 60,7 x |
| 27 | Herstellung von elektrischen Ausrüstungen | a b | 413 -1,0 | 76 515 +0,7 | 1 268 121 -0,1 | 660 166 +3,1 | 52,1 x |
| 27.1 | Herstellung von Elektromotoren, Generatoren, Transformatoren, Elektrizitätsverteilungs- und -schalteinrichtungen | a b | 151 -0,7 | 23 160 +2,1 | 387 576 -1,8 | 186 760 +4,9 | 48,2 x |
| 27.3 | Herstellung von Kabeln und elektrischem Installations- material | a b | 105 - | 24 722 +0,6 | 323 649 +3,4 | 174 620 +5,2 | 54,0 x |
| 27.4 | Herstellung von elektrischen Lampen und Leuchten | a b | 50 -10,7 | 9 470 -5,6 | 186 475 -12,1 | 95 003 -7,8 | 50,9 x |
| 27.5 | Herstellung von Haushaltsgeräten | a b | 29 -3,3 | 10 953 +2,0 | 229 666 +7,4 | 130 969 +8,7 | 57,0 x |
| 28 | Maschinenbau | a b | 1 132 -2,5 | 166 252 -1,7 | 2 784 414 -0,8 | 1 745 922 +1,1 | 62,7 x |
| 28.1 | Herstellung von nicht wirtschaftszweigspezifischen Maschinen | a b | 276 -2,8 | 56 133 -3,9 | 1 122 510 +3,1 | 686 142 +13,2 | 61,1 x |
| 28.4 | Herstellung von Werkzeugmaschinen | a b | 98 -1,0 | 14 182 -3,4 | 151 548 -15,5 | 102 298 -11,7 | 67,5 x |
| 28.9 | Herstellung von Maschinen für sonstige bestimmte Wirt- schaftszweige | a b | 371 -0,3 | 43 661 - | 702 714 - | 494 151 -2,8 | 70,3 x |
| 29 | Herstellung von Kraftwagen und Kraftwagenteilen | a b | 212 -2,3 | 75 932 +1,4 | 1 717 424 -4,1 | 1 135 961 +1,1 | 66,1 x |
| 29.1 | Herstellung von Kraftwagen und Kraftwagenmotoren | a b | 12 -7,7 | 22 559 +1,2 | 712 326 -6,1 | 593 313 +0,2 | 83,3 x |
| 29.2 | Herstellung von Karosserien, Aufbauten und Anhängern | a b | 40 -4,8 | 8 681 +3,5 | 247 710 +1,4 | 160 803 +2,4 | 64,9 x |
| 29.3 | Herstellung von Teilen und Zubehör für Kraftwagen | a b | 160 -1,2 | 44 692 +1,2 | 757 388 -3,9 | 381 845 +1,9 | 50,4 x |
| 30 | Sonstiger Fahrzeugbau | a b | 41 +2,5 | 8 097 +4,2 | 226 870 -3,9 | 162 730 +0,1 | 71,7 x |
| 30.2 | Schienenfahrzeugbau | a b | 14 +7,7 | 5 503 +4,2 | 180 934 - | 140 457 -1,2 | 77,6 x |
| 31 | Herstellung von Möbeln | a b | 190 -2,1 | 26 028 +0,2 | 488 003 -4,3 | 149 121 -0,6 | 30,6 x |
| 32 | Herstellung von sonstigen Waren | a b | 96 -3,0 | 9 768 -0,5 | 119 267 -1,9 | 34 627 -10,1 | 29,0 x |
| 32.4 | Herstellung von Spielwaren | a b | 11 +10,0 | 1 546 -4,4 | 25 482 -5,3 | 4 075 -8,5 | 16,0 x |
| 32.5 | Herstellung von medizinischen und zahnmedizinischen Apparaten und Materialien | a b | 56 -5,1 | 6 155 +1,3 | 76 718 +4,1 | 23 362 -0,3 | 30,5 x |
| 33 | Reparatur und Installation von Maschinen und Ausrüstungen | a b | 683 +0,4 | 36 019 +0,1 | 380 595 +2,7 | 94 183 +14,6 | 24,7 x |
| 33.1 | Reparatur von Metallerzeugnissen, Maschinen und Ausrüstungen | a b | 442 +2,3 | 21 236 +3,2 | 217 868 +2,9 | 51 343 +10,4 | 23,6 x |
| 33.2 | Installation von Maschinen und Ausrüstungen a. n. g. | a b | 241 -2,8 | 14 783 -4,0 | 162 727 +2,4 | 42 840 +20,1 | 26,3 x |
| | Insgesamt | a b | 7 441 -0,7 | 1 030 272 +0,6 | 21 883 646 +1,7 | 10 023 663 +2,0 | 45,8 x |

Veröffentlichungen zur Entwicklung und Struktur im Verarbeitenden Gewerbe sowie im Bergbau und bei der Gewinnung von Steinen und Erden

Betriebsergebnisse

– monatlich

Inhalt: Betriebe, Beschäftigte, Arbeitsstunden, Entgelte und Umsätze in Nordrhein-Westfalen nach Wirtschaftszweigen und nach Regierungsbezirken sowie kreisfreien Städten und Kreisen insgesamt; aktuellste Produktions- und Auftragseingangsindizes nach Wirtschaftszweigen in Nordrhein-Westfalen. Betriebe, Beschäftigte und Umsatz in Nordrhein-Westfalen nach fachlichen Betriebsteilen.

Bestellnummer: E133

– jährlich

Inhalt: Betriebe, Beschäftigte, Arbeitsstunden, Entgelte und Umsätze in Nordrhein-Westfalen nach Wirtschaftszweigen und nach Regierungsbezirken sowie kreisfreien Städten und Kreisen. Betriebe, Beschäftigte, Entgelte und Umsatz in Nordrhein-Westfalen nach Wirtschaftszweigen und Größenklassen.

Bestellnummer: E123

Produktion

Inhalt: Zum Absatz bestimmte Produktion, nach Güterabteilungen und Güterklassen.

Bestellnummer: E153

Unternehmens- und Betriebsergebnisse – Investitionen

– jährlich

Inhalt: Unternehmen, Beschäftigte und Umsatz, Investitionen der Unternehmen nach Wirtschaftszweigen und Unternehmens- bzw. Betriebsgrößenklassen; Investitionen der Betriebe nach Wirtschaftszweigen, Betriebs- und Umsatzgrößenklassen. Jährliche Ergebnisse für Gemeinden.

Bestellnummer: E163

Weitere Auskünfte zu diesen Veröffentlichungen erteilt Ihnen gerne der statistische Auskunftsdienst unter der Telefon-Nr. (0211) 9449-2495 oder per E-Mail unter statistik-info@it.nrw.de.