



und Erden. .	2	x	.	.	1200	Tabakerzeugnisse (ohne Abfälle) . . . . .	5	x
rdgas-	-	-	-	-	1299	Veredlung von Erzeugnissen dieser Güter-	-	-
ergbau	-	-	-	-	13	abteilung . . . . .	-	-
und Erden. .	2	x	.	.	1310	Textilien . . . . .	237	x
.	962	x	24 479 717	22	1310	Textile Spinnstoffe und Garne. . . . .	10	17 099 206
.	92	x	4 232 700	32	1320	Gewebe. . . . .	43	69 407 753
.	22	x	196 962	7	1330	Textilveredlung. . . . .	48	x
.	157	x	4 410 627	31	1391	Gewirke und Gestricke. . . . .	12	x
erzeugnisse .	10	x	9 609 047	5	1392	Konfektionierte Textilwaren (ohne Bekleidung) . .	70	x
oren,	6	x	148 319	14	1393	Teppiche und textile Fußbodenbeläge,	kg	14 36 845 082
.	12	x	495 480	26	1394	auch konfektionierte . . . . .	kg	4 3 029 310
l. g. . . . .	42	x	1 211 722	35	1395	Vliesstoffe (auch getränkt, bestrichen, überzogen	kg	12 49 308 780
.	11	.	2 885 581	1 053 160	1396	oder mit Lagen versehen) und Erzeugnisse	65	x
.	4	.	97 467	125 671	1399	daraus (ohne Bekleidung). . . . .	5	x
peiseeis) . .	27	x	1 342 737	8	14	Technische Textilien . . . . .	49	x
.	4	x	85 542 600	116 086	1411	Sonstige Textilwaren, a. n. g. . . . .	-	-
.	26	x	577 201	19	1412	Bekleidung . . . . .	11	1 075 085
.	13	x	460 971	42	1413	Bekleidung aus Leder oder rekonstituiertem	19	5 795 500
.	508	x	3 186 592	26	1414	Leder (einschl. Mänteln) (ohne Bekleidungs-	11	x
.	55	.	.	.	1415	zubehör, Schuhe und Kopfbedeckungen) . . . . .	12	x
.	2	.	.	.	1419	Arbeits- und Berufsbekleidung . . . . .	-	-
.	7	.	.	.	1431	Sonstige Oberbekleidung (ohne Arbeits-	4	x
.	41	.	605 557 331	2 454 056	1439	und Berufsbekleidung). . . . .	4	.
.	11	.	124 048 886	727 820	1499	Veredlung von Erzeugnissen dieser Güterab-	2	x
.	24	x	474 688	17	15	teilung (ohne Bekleidung aus textilen Stoffen) . .	33	x
.	24	x	465 843	18	1511	Leder und Lederwaren . . . . .	4	x
ereitungen,	kg	.	786 590	17	1512	Leder und Lederfaserstoff; zugerichtete	16	x
n oder zum	61	x	453 031	12	1520	und gefärbte Felle . . . . .	13	x
einem Inhalt	29	x	.	.	1599	Lederwaren (ohne Lederbekleidung und Schuhe).	.	.
.	26	.	.	.	.	Schuhe . . . . .	.	.
ereitet	t	.	.	.	.	Veredlung von Erzeugnissen dieser Güter-	.	.
Güter-	.	.	.	.	.	abteilung . . . . .	.	.

## Statistische Berichte

### Schwerbehinderte Menschen in Nordrhein-Westfalen

am 31. Dezember 2015



# **Schwerbehinderte Menschen in Nordrhein-Westfalen**

**am 31. Dezember 2015**

Herausgegeben von  
Information und Technik Nordrhein-Westfalen, Geschäftsbereich Statistik  
Mauerstraße 51, 40476 Düsseldorf • Postfach 10 11 05, 40002 Düsseldorf  
Telefon 0211 9449-01 • Telefax 0211 9449-8000  
Internet: <http://www.it.nrw.de>  
E-Mail: [poststelle@it.nrw.de](mailto:poststelle@it.nrw.de)

Erschienen im März 2017

Alle Statistischen Berichte finden Sie als PDF-Datei zum kostenlosen  
Download in unserer Internet-Rubrik „Publikationen“.  
© Information und Technik NRW, Düsseldorf, 2017  
Auszugsweise Vervielfältigung und Verbreitung mit Quellenangabe gestattet.

# Inhalt

	Seite
<b>Hinweise</b> .....	5
<b>Vorbemerkung</b> .....	6
<b>Ergebnisse</b> .....	6
 <b>Tabellenteil</b>	
 <b>Landesergebnisse</b>	
1. Schwerbehinderte Menschen am 31. Dezember 2015	
1.1 Nach Altersgruppen, Art der schwersten Behinderung (Oberkategorie) und Staatsangehörigkeit	
– Deutsche .....	9
– Ausländerinnen und Ausländer .....	11
– Insgesamt .....	13
1.2 Nach Art der schwersten Behinderung und Altersgruppen	
– männlich .....	15
– weiblich .....	19
– Insgesamt .....	23
1.3 Nach Land der Staatsangehörigkeit und Altersgruppen .....	27
1.4 Nach Art der schwersten Behinderung und Art der weiteren Behinderungen (Oberkategorien)	
– männlich .....	31
– weiblich .....	35
– Insgesamt .....	39
1.5 Nach Altersgruppen, Mehrfachbehinderungen und Grad der Behinderung	
– männlich .....	43
– weiblich .....	44
– Insgesamt .....	45
1.6 Nach Art der schwersten Behinderung, Grad der Behinderung und Staatsangehörigkeit	
1.6.1 Anzahl	
– Deutsche .....	46
– Ausländerinnen und Ausländer .....	48
– männlich .....	50
– weiblich .....	52
– Insgesamt .....	54
1.6.2 Prozent	
– Deutsche .....	56
– Ausländerinnen und Ausländer .....	58
– männlich .....	60
– weiblich .....	62
– Insgesamt .....	64
1.7 Nach Ursache der schwersten Behinderung und Grad der Behinderung	
1.7.1 Anzahl .....	66
1.7.2 Prozent .....	67
2. Behinderungen am 31. Dezember 2015 nach Art und Ursache der einzelnen Behinderung	
– schwerste Behinderung .....	68
– zweitschwerste Behinderung .....	72
– drittschwerste Behinderung .....	76
– Behinderungen insgesamt .....	80

**Ergebnisse für kreisfreie Städte und Kreise**

3.	Schwerbehinderte Menschen am 31. Dezember 2015 nach Geschlecht, Altersgruppen und Verwaltungsbezirken .....	84
4.	Schwerbehinderte Menschen am 31. Dezember 2015 nach Art der schwersten Behinderung (Oberkategorien) und Verwaltungsbezirken. ....	92
5.	Schwerbehinderte Menschen am 31. Dezember 2015 nach Grad der Behinderung und Verwaltungsbezirken . . . .	96

## Hinweise

### Städteregion Aachen – Änderung des Gebietsstandes

Seit dem 21. Oktober 2009 bilden die Stadt Aachen und die Gemeinden des aufgelösten Kreises Aachen nach dem Aachen-Gesetz die Städteregion Aachen. Die Städteregion Aachen ist Rechtsnachfolgerin des Kreises Aachen und besteht als Gemeindeverband aus Aachen, Alsdorf, Baesweiler, Eschweiler, Herzogenrath, Monschau, Roetgen, Simmerath, Stolberg (Rhld.) und Würselen. Die Stadt Aachen ist regionsangehörig und hat zugleich die Rechtsstellung einer kreisfreien Stadt nach Maßgabe des Aachen-Gesetzes.

Aufgrund der hierarchisch aufgebauten Systematik der „Amtlichen Gemeindeschlüssel“ kann diese Doppelrolle in der regionalen Struktur einer statistischen Kreistabelle nicht dargestellt werden. Bei den Gruppierungen „Kreisfreie Städte“ wird somit die Stadt Aachen nicht mehr aufgeführt, sondern – falls für die jeweilige Statistik Gemeindeergebnisse vorliegen – als kreisfreie Stadt Aachen in einer „darunter-Position“ zur Städteregion Aachen ausgewiesen. In diesem Fall gehen die Werte der Stadt Aachen nicht mehr in die Summe der kreisfreien Städte ein, sondern in die Summe der Kreise. Eine Vergleichbarkeit dieser Summen mit den Ergebnissen nach dem früheren Gebietsstand ist somit nicht mehr gegeben.

### Abkürzungen

Abs.	= Absatz
GdB	= Grad der Behinderung
Mill.	= Million

### Zeichenerklärung

(nach DIN 55 301)

0	weniger als die Hälfte von 1 in der letzten besetzten Stelle, jedoch mehr als nichts
–	nichts vorhanden (genau null)
.	Zahlenwert unbekannt oder geheim zu halten
x	Tabellenfach gesperrt, weil Aussage nicht sinnvoll

## Vorbemerkung

In einer Bundesstatistik werden seit 1985 alle zwei Jahre zum Stichtag 31. Dezember Daten zu schwerbehinderten Menschen erhoben. Dazu zählen alle Personen, die einen Grad der Behinderung (GdB) von mindestens 50 anhand eines gültigen Ausweises aufweisen.

### Zur Statistik

Die Statistik über die schwerbehinderten Menschen wird nach dem Gesetz zur Rehabilitation und Teilhabe behinderter Menschen (Sozialgesetzbuch IX – SGB IX) in Verbindung mit dem Gesetz über die Statistik für Bundeszwecke (Bundesstatistikgesetz – BStatG) durchgeführt

Folgende Angaben werden erhoben:

- die Zahl der schwerbehinderten Menschen mit gültigem Ausweis,
- persönliche Merkmale schwerbehinderter Menschen wie Alter, Geschlecht, Staatsangehörigkeit und Wohnort,
- Art, Ursache und Grad der Behinderung.

Die Statistik stützt sich auf Angaben der im Land Nordrhein-Westfalen zuständigen Aufgabenträger (kreisfreie Städte und Kreise). Diese sind gemäß § 131 Abs. 2 SGB IX in Verbindung mit § 15 BStatG zur Auskunft verpflichtet. Die Daten werden zentral durch die Bezirksregierung Münster zur Verfügung gestellt.

Im SGB IX wird der **Begriff der Behinderung** wie folgt definiert (§ 2 Abs. 1 Satz 1) „Menschen sind behindert, wenn ihre körperliche Funktion, geistige Fähigkeit oder seelische Gesundheit mit hoher Wahrscheinlichkeit länger als sechs Monate von dem für das Lebensalter typischen Zustand abweichen und daher ihre Teilhabe am Leben in der Gesellschaft beeinträchtigt ist. Sie sind von Behinderung bedroht, wenn die Beeinträchtigung zu erwarten ist.“

Der **Grad der Behinderung** (GdB) gibt das Ausmaß der Funktionseinschränkung – gestuft nach Zehnergraden von 20 bis 100 – wieder.

Als **schwerbehinderte Menschen** gelten Personen, denen von den zuständigen Aufgabenträgern ein Grad der Behinderung von 50 oder mehr zuerkannt worden ist. Auf Antrag stellen die kreisfreien Städte oder Kreise für diese Personen Ausweise über die Schwerbehinderteneigenschaft aus.

Die **Art der Behinderung** wird anhand von 55 Kategorien erfasst, wobei sich die Einteilung nicht primär an der ursächlichen Krankheitsdiagnose (z. B. Multiple Sklerose), sondern an der Erscheinungsform der Behinderung und der durch sie bestimmten Funktionseinschränkungen (z. B. funktionelle Veränderung an den Gliedmaßen) orientiert.

Als **Ursache der Behinderung** gelten unter anderem angeborene Behinderungen, Krankheiten, Unfälle, Kriegs-, Wehrdienst- oder Zivildienstbeschädigungen.

### Ergebnisse

#### 1,8 Millionen schwerbehinderte Menschen

Am Jahresende 2015 waren bei den Aufgabenträgern 1,8 Mill. Menschen als schwerbehindert mit einem gültigen Ausweis registriert. Das entsprach einem Anteil von rund 10,0 % der Bevölkerung<sup>1)</sup>. Etwas mehr als die Hälfte (889 682) waren Männer.

#### Über die Hälfte der Personen sind 65 Jahre und älter

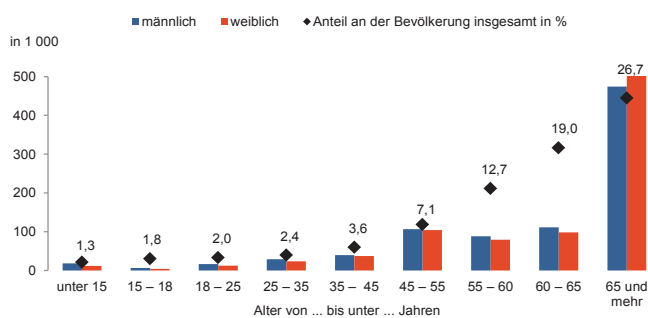
Mehr als die Hälfte (55,6 %) der Menschen mit Schwerbehinderung waren 65 Jahre und älter. Nimmt man die Altersgruppe der 55 bis unter 65-Jährigen (21,3 %) dazu, waren drei Viertel der schwerbehinderten Menschen im fortgeschrittenen Alter. Im Gegensatz dazu fiel der Anteil der unter 25-Jährigen mit 3,9 % gering aus.

<sup>1)</sup> Bevölkerung am 31.12.2015; Fortschreibung des Bevölkerungsstandes auf Basis des Zensus vom 09.05.2011

Schwerbehinderte Menschen am 31. Dezember 2015 nach Altersgruppen und Geschlecht						
Alter von ... bis unter ... Jahren	Schwerbehinderte Menschen			Anteil in % <sup>1)</sup>		
	insgesamt	männlich	weiblich	insgesamt	männlich	weiblich
Unter 15	30 076	18 203	11 873	1,3	1,5	1,0
15 – 25	38 251	22 416	15 835	1,9	2,1	1,6
25 – 35	52 471	28 936	23 535	2,4	2,6	2,2
35 – 45	76 765	39 608	37 157	3,6	3,7	3,5
45 – 55	210 855	106 531	104 324	7,1	7,1	7,1
55 – 65	376 790	199 420	177 370	15,8	17,0	14,6
65 und mehr	983 724	474 568	509 156	26,9	30,2	24,4
<b>Insgesamt</b>	<b>1 768 932</b>	<b>889 682</b>	<b>879 250</b>	<b>10,0</b>	<b>10,2</b>	<b>9,7</b>

<sup>1)</sup> an der entsprechenden Bevölkerungsgruppe; Fortschreibung des Bevölkerungsstandes auf Basis des Zensus vom 09.05.2011

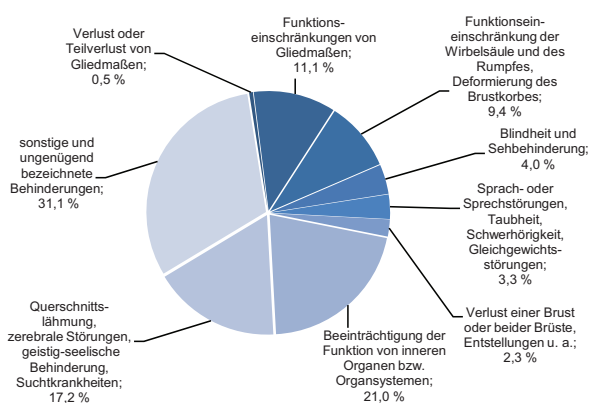
**Schwerbehinderte Menschen am 31.12.2015  
nach Altersgruppen und Geschlecht  
sowie deren Anteil an der Bevölkerung\*)  
entsprechenden Alters**



\*) Fortschreibung des Bevölkerungsstandes auf Basis des Zensus vom 09.05.2011

Grafik: IT.NRW

**Schwerbehinderte Menschen am 31.12.2015  
nach Art der Behinderung**

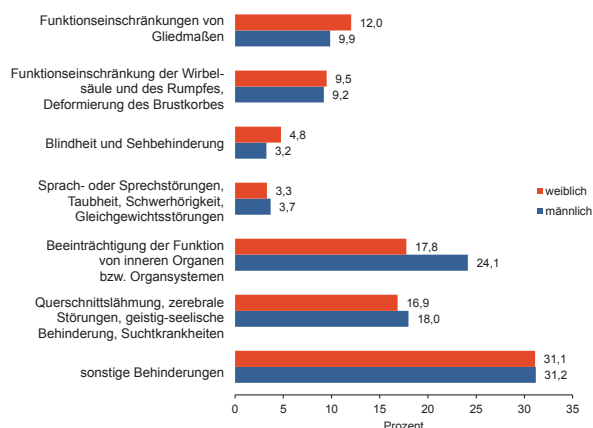


Grafik: IT.NRW

## Behinderungen hauptsächlich krankheitsbedingt<sup>2)</sup>

Hauptsächlich sind die Behinderungen (in 93,6 % der Fälle) krankheitsbedingt. Bei weiteren 3,7 % der schwerbehinderten Menschen handelte es sich um eine angeborene Behinderung, bei 1,6 % der Menschen stellten ein Unfall oder eine Berufskrankheit die Ursache dar, außerdem hatten 0,3 % Schäden in Krieg, Wehrdienst oder Zivildienst erlitten.

**Schwerbehinderte Menschen am 31.12.2015  
nach Art der Behinderung und Geschlecht in %**



Grafik: IT.NRW

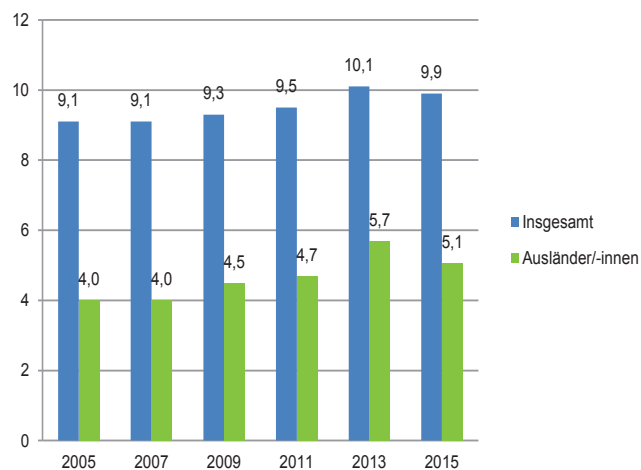
## Entwicklung der letzten zehn Jahre

Gegenüber der letzten Erhebung Ende 2013 lebten 2015 0,2 % weniger schwerbehinderte Menschen in Nordrhein-Westfalen. Im Zehnjahresvergleich ergab sich jedoch ein Anstieg von 8,0 % (2005: 1,64 Millionen).

## Innere Organe bzw. Organsysteme häufig betroffen<sup>2)</sup>

Häufigste Behinderungsart war mit einem Anteil von 21,0 % die „Beeinträchtigung der Funktion von inneren Organen bzw. Organsystemen“. Am zweithäufigsten (17,2 %) wurden Fälle der Oberkategorie „Querschnittslähmung, zerebrale Störungen, geistig-seelische Behinderung, Suchtkrankheiten“ verzeichnet, gefolgt von „Funktionseinschränkungen von Gliedmaßen“ mit 11,1 % und „Funktionseinschränkungen der Wirbelsäule und des Rumpfes, Deformierung des Brustkorbes“ mit 9,4 %. „Blindheit bzw. Sehbehinderung“ betraf 4,0 % der schwerbehinderten Menschen, „Sprach- oder Sprechstörungen, Taubheit, Schwerhörigkeit, Gleichgewichtsstörungen“ 3,3 % und „Verlust einer oder beider Brüste sowie Entstellungen u. a.“ 2,3 %. Der „Verlust oder Teilverlust von Gliedmaßen“ trat in 0,5 % der Fälle auf. „Sonstige und ungenügend bezeichnete Behinderungen“ stellten eine große Restkategorie von 31,1 % dar.

**Schwerbehinderte Menschen je 100 Einwohner\*)  
2005 – 2015 (jeweils am 31.12.)**



\*) Berechnungsgrundlage 2005 – 2011: Fortschreibung des Bevölkerungsstandes auf Basis der Volkszählung vom 25.05.1987, Berechnungsgrundlage ab 2013: Fortschreibung des Bevölkerungsstandes auf Basis des Zensus vom 09.05.2011

Grafik: IT.NRW

2) Ausgewertet wird jeweils die schwerste Behinderung der schwerbehinderten Menschen.



Schwerbehinderte Menschen am 31. Dezember 2003 – 2015 nach Geschlecht						
Jahr (jeweils 31.12.)	Männlich		Weiblich		Insgesamt	
	Anzahl	Anteil in % <sup>1)</sup>	Anzahl	Anteil in % <sup>1)</sup>	Anzahl	Anteil in % <sup>1)</sup>
2003	842 500	9,6	775 400	8,4	1 617 900	8,9
2005	848 900	9,6	788 700	8,5	1 637 700	9,1
2007	845 994	9,6	794 218	8,6	1 640 212	9,1
2009	848 998	9,7	807 457	8,8	1 656 455	9,3
2011	860 887	9,9	828 405	9,1	1 689 289	9,5
2013	897 614	10,5	874 345	9,7	1 771 959	10,1
2015	889 682	10,2	879 250	9,7	1 768 932	10,0

1) an der entsprechenden Bevölkerungsgruppe; Berechnungsgrundlage 2003 – 2011: Fortschreibung des Bevölkerungsstandes auf Basis der Volkszählung vom 25.05.1987, Berechnungsgrundlage ab 2013: Fortschreibung des Bevölkerungsstandes auf Basis des Zensus vom 09.05.2011

**1. Schwerbehinderte Menschen am 31. Dezember 2015**  
**1.1 Nach Altersgruppen, Art der schwersten Behinderung (Oberkategorie) und Staatsangehörigkeit**

Alter von ... bis unter ... Jahren Geschlecht		Schwerbehinderte Menschen				
		ins- gesamt	davon behindert durch			
			Verlust oder Teilverlust von Gliedermaßen	Funktions- einschränkungen von Gliedermaßen	Funktions- einschränkung der Wirbelsäule und des Rumpfes, Deformierung des Brustkorbes	Blindheit und Sehbehinderung
Deutsche						
unter 4	männlich	1 756	13	40	9	46
	weiblich	1 436	13	42	5	31
	Zusammen	3 192	26	82	14	77
4 – 6	männlich	1 861	16	51	7	25
	weiblich	1 377	11	39	2	43
	Zusammen	3 238	27	90	9	68
6 – 15	männlich	13 490	70	334	40	244
	weiblich	8 411	44	262	33	192
	Zusammen	21 901	114	596	73	436
15 – 18	männlich	5 469	19	164	28	116
	weiblich	3 579	16	147	35	102
	Zusammen	9 048	35	311	63	218
18 – 25	männlich	14 709	89	523	76	375
	weiblich	10 644	52	434	112	279
	Zusammen	25 353	141	957	188	654
25 – 35	männlich	26 034	159	1 176	250	715
	weiblich	21 400	96	972	343	640
	Zusammen	47 434	255	2 148	593	1 355
35 – 45	männlich	34 017	243	2 068	835	940
	weiblich	33 234	126	1 843	849	832
	Zusammen	67 251	369	3 911	1 684	1 772
45 – 55	männlich	96 867	769	7 551	5 011	2 481
	weiblich	97 566	346	6 410	4 427	2 016
	Zusammen	194 433	1 115	13 961	9 438	4 497
55 – 60	männlich	82 120	507	7 422	6 173	1 989
	weiblich	74 985	226	5 932	4 855	1 757
	Zusammen	157 105	733	13 354	11 028	3 746
60 – 62	männlich	39 471	225	3 659	3 279	996
	weiblich	35 183	103	3 091	2 618	793
	Zusammen	74 654	328	6 750	5 897	1 789
62 – 65	männlich	65 480	336	6 485	5 778	1 527
	weiblich	56 142	150	5 491	4 895	1 373
	Zusammen	121 622	486	11 976	10 673	2 900
65 und mehr	männlich	445 801	2 736	53 604	55 276	16 861
	weiblich	490 991	1 329	77 051	62 053	31 616
	Zusammen	936 792	4 065	130 655	117 329	48 477
Zusammen	männlich	827 075	5 182	83 077	76 762	26 315
	weiblich	834 948	2 512	101 714	80 227	39 674
	Zusammen	1 662 023	7 694	184 791	156 989	65 989

**Noch: 1. Schwerbehinderte Menschen am 31. Dezember 2015**  
**Noch: 1.1 Nach Altersgruppen, Art der schwersten Behinderung (Oberkategorie) und Staatsangehörigkeit**

Alter von ... bis unter ... Jahren  Geschlecht		Schwerbehinderte Menschen				
		davon behindert durch				
		Sprach- oder Sprechstörungen, Taubheit, Schwerhörigkeit, Gleichgewichts- störungen	Verlust einer Brust oder beider Brüste, Entstellungen u. a.	Beeinträchtigung der Funktion von inneren Organen bzw. Organsystemen	Querschnittslähmung, zerebrale Störungen, geistig-seelische Behinderungen, Suchtkrankheiten	sonstige und ungenügend bezeichnete Behinderungen
<b>Deutsche</b>						
unter 4	männlich	116	3	262	413	854
	weiblich	83	1	190	323	748
	Zusammen	199	4	452	736	1 602
4 – 6	männlich	96	1	226	552	887
	weiblich	71	–	190	379	642
	Zusammen	167	1	416	931	1 529
6 – 15	männlich	514	1	1 479	4 912	5 896
	weiblich	461	–	1 193	2 569	3 657
	Zusammen	975	1	2 672	7 481	9 553
15 – 18	männlich	196	–	578	2 107	2 261
	weiblich	168	1	501	1 188	1 421
	Zusammen	364	1	1 079	3 295	3 682
18 – 25	männlich	546	1	1 523	6 261	5 315
	weiblich	478	5	1 236	4 213	3 835
	Zusammen	1 024	6	2 759	10 474	9 150
25 – 35	männlich	976	18	2 996	11 426	8 318
	weiblich	895	207	2 755	8 463	7 029
	Zusammen	1 871	225	5 751	19 889	15 347
35 – 45	männlich	1 246	21	5 473	13 321	9 870
	weiblich	1 200	1 389	5 572	10 835	10 588
	Zusammen	2 446	1 410	11 045	24 156	20 458
45 – 55	männlich	2 653	86	20 242	28 098	29 976
	weiblich	2 455	6 739	18 993	25 641	30 539
	Zusammen	5 108	6 825	39 235	53 739	60 515
55 – 60	männlich	2 159	58	20 368	16 973	26 471
	weiblich	1 794	4 300	15 594	16 108	24 419
	Zusammen	3 953	4 358	35 962	33 081	50 890
60 – 62	männlich	1 138	16	10 566	6 670	12 922
	weiblich	936	1 915	7 456	6 329	11 942
	Zusammen	2 074	1 931	18 022	12 999	24 864
62 – 65	männlich	1 949	33	17 367	9 658	22 347
	weiblich	1 472	3 077	11 577	8 952	19 155
	Zusammen	3 421	3 110	28 944	18 610	41 502
65 und mehr	männlich	17 062	241	119 937	47 246	132 838
	weiblich	16 866	19 332	83 551	53 987	145 206
	Zusammen	33 928	19 573	203 488	101 233	278 044
<b>Zusammen</b>	<b>männlich</b>	<b>28 651</b>	<b>479</b>	<b>201 017</b>	<b>147 637</b>	<b>257 955</b>
	<b>weiblich</b>	<b>26 879</b>	<b>36 966</b>	<b>148 808</b>	<b>138 987</b>	<b>259 181</b>
	<b>Zusammen</b>	<b>55 530</b>	<b>37 445</b>	<b>349 825</b>	<b>286 624</b>	<b>517 136</b>

**Noch: 1. Schwerbehinderte Menschen am 31. Dezember 2015**  
**Noch: 1.1 Nach Altersgruppen, Art der schwersten Behinderung (Oberkategorie) und Staatsangehörigkeit**

Alter von ... bis unter ... Jahren Geschlecht		Schwerbehinderte Menschen				
		ins- gesamt	davon behindert durch			
			Verlust oder Teilverlust von Gliedermaßen	Funktions- einschränkungen von Gliedermaßen	Funktions- einschränkung der Wirbelsäule und des Rumpfes, Deformierung des Brustkorbes	Blindheit und Sehbehinderung
Ausländerinnen und Ausländer						
unter 4	männlich	100	–	2	1	7
	weiblich	71	–	–	–	2
	Zusammen	171	–	2	1	9
4 – 6	männlich	144	–	7	–	3
	weiblich	73	–	4	1	5
	Zusammen	217	–	11	1	8
6 – 15	männlich	852	5	22	7	26
	weiblich	505	4	16	4	24
	Zusammen	1 357	9	38	11	50
15 – 18	männlich	519	5	14	1	23
	weiblich	339	2	12	2	7
	Zusammen	858	7	26	3	30
18 – 25	männlich	1 719	5	78	8	89
	weiblich	1 273	8	53	9	50
	Zusammen	2 992	13	131	17	139
25 – 35	männlich	2 902	24	190	35	137
	weiblich	2 135	15	137	39	105
	Zusammen	5 037	39	327	74	242
35 – 45	männlich	5 591	58	468	162	242
	weiblich	3 923	16	285	101	174
	Zusammen	9 514	74	753	263	416
45 – 55	männlich	9 664	69	768	585	338
	weiblich	6 758	22	492	284	223
	Zusammen	16 422	91	1 260	869	561
55 – 60	männlich	5 888	39	410	493	203
	weiblich	4 355	9	305	276	167
	Zusammen	10 243	48	715	769	370
60 – 62	männlich	2 537	20	193	218	76
	weiblich	2 389	3	189	207	96
	Zusammen	4 926	23	382	425	172
62 – 65	männlich	3 924	24	289	370	123
	weiblich	4 316	9	379	400	148
	Zusammen	8 240	33	668	770	271
65 und mehr	männlich	28 767	122	2 248	3 343	1 283
	weiblich	18 165	36	2 238	1 950	1 208
	Zusammen	46 932	158	4 486	5 293	2 491
Zusammen	männlich	62 607	371	4 689	5 223	2 550
	weiblich	44 302	124	4 110	3 273	2 209
	Zusammen	106 909	495	8 799	8 496	4 759

**Noch: 1. Schwerbehinderte Menschen am 31. Dezember 2015**  
**Noch: 1.1 Nach Altersgruppen, Art der schwersten Behinderung (Oberkategorie) und Staatsangehörigkeit**

Alter von ... bis unter ... Jahren  Geschlecht		Schwerbehinderte Menschen				
		davon behindert durch				
		Sprach- oder Sprechstörungen, Taubheit, Schwerhörigkeit, Gleichgewichts- störungen	Verlust einer Brust oder beider Brüste, Entstellungen u. a.	Beeinträchtigung der Funktion von inneren Organen bzw. Organsystemen	Querschnittslähmung, zerebrale Störungen, geistig-seelische Behinderungen, Suchtkrankheiten	sonstige und ungenügend bezeichnete Behinderungen
<b>Ausländerinnen und Ausländer</b>						
unter 4	männlich	5	–	12	22	51
	weiblich	8	–	5	18	38
	Zusammen	13	–	17	40	89
4 – 6	männlich	10	–	12	50	62
	weiblich	4	–	3	19	37
	Zusammen	14	–	15	69	99
6 – 15	männlich	50	–	62	318	362
	weiblich	35	–	41	167	214
	Zusammen	85	–	103	485	576
15 – 18	männlich	39	1	38	188	210
	weiblich	29	–	18	127	142
	Zusammen	68	1	56	315	352
18 – 25	männlich	144	1	111	680	603
	weiblich	109	2	99	486	457
	Zusammen	253	3	210	1 166	1 060
25 – 35	männlich	223	1	239	1 218	835
	weiblich	186	20	206	780	647
	Zusammen	409	21	445	1 998	1 482
35 – 45	männlich	284	4	744	2 164	1 465
	weiblich	217	158	626	1 271	1 075
	Zusammen	501	162	1 370	3 435	2 540
45 – 55	männlich	477	6	1 863	2 618	2 940
	weiblich	301	363	1 227	1 820	2 026
	Zusammen	778	369	3 090	4 438	4 966
55 – 60	männlich	313	3	1 370	1 102	1 955
	weiblich	190	169	818	931	1 490
	Zusammen	503	172	2 188	2 033	3 445
60 – 62	männlich	134	–	637	383	876
	weiblich	98	82	434	454	826
	Zusammen	232	82	1 071	837	1 702
62 – 65	männlich	245	–	1 033	505	1 335
	weiblich	207	148	793	684	1 548
	Zusammen	452	148	1 826	1 189	2 883
65 und mehr	männlich	2 204	13	7 631	3 136	8 787
	weiblich	844	459	3 155	2 496	5 779
	Zusammen	3 048	472	10 786	5 632	14 566
<b>Zusammen</b>	<b>männlich</b>	<b>4 128</b>	<b>29</b>	<b>13 752</b>	<b>12 384</b>	<b>19 481</b>
	<b>weiblich</b>	<b>2 228</b>	<b>1 401</b>	<b>7 425</b>	<b>9 253</b>	<b>14 279</b>
	<b>Zusammen</b>	<b>6 356</b>	<b>1 430</b>	<b>21 177</b>	<b>21 637</b>	<b>33 760</b>

**Noch: 1. Schwerbehinderte Menschen am 31. Dezember 2015**  
**Noch: 1.1 Nach Altersgruppen, Art der schwersten Behinderung (Oberkategorie) und Staatsangehörigkeit**

Alter von ... bis unter ... Jahren Geschlecht		Schwerbehinderte Menschen				
		ins- gesamt	davon behindert durch			
			Verlust oder Teilverlust von Gliedermaßen	Funktions- einschränkungen von Gliedermaßen	Funktions- einschränkung der Wirbelsäule und des Rumpfes, Deformierung des Brustkorbes	Blindheit und Sehbehinderung
Insgesamt						
unter 4	männlich	1 856	13	42	10	53
	weiblich	1 507	13	42	5	33
	Zusammen	3 363	26	84	15	86
4 – 6	männlich	2 005	16	58	7	28
	weiblich	1 450	11	43	3	48
	Zusammen	3 455	27	101	10	76
6 – 15	männlich	14 342	75	356	47	270
	weiblich	8 916	48	278	37	216
	Zusammen	23 258	123	634	84	486
15 – 18	männlich	5 988	24	178	29	139
	weiblich	3 918	18	159	37	109
	Zusammen	9 906	42	337	66	248
18 – 25	männlich	16 428	94	601	84	464
	weiblich	11 917	60	487	121	329
	Zusammen	28 345	154	1 088	205	793
25 – 35	männlich	28 936	183	1 366	285	852
	weiblich	23 535	111	1 109	382	745
	Zusammen	52 471	294	2 475	667	1 597
35 – 45	männlich	39 608	301	2 536	997	1 182
	weiblich	37 157	142	2 128	950	1 006
	Zusammen	76 765	443	4 664	1 947	2 188
45 – 55	männlich	106 531	838	8 319	5 596	2 819
	weiblich	104 324	368	6 902	4 711	2 239
	Zusammen	210 855	1 206	15 221	10 307	5 058
55 – 60	männlich	88 008	546	7 832	6 666	2 192
	weiblich	79 340	235	6 237	5 131	1 924
	Zusammen	167 348	781	14 069	11 797	4 116
60 – 62	männlich	42 008	245	3 852	3 497	1 072
	weiblich	37 572	106	3 280	2 825	889
	Zusammen	79 580	351	7 132	6 322	1 961
62 – 65	männlich	69 404	360	6 774	6 148	1 650
	weiblich	60 458	159	5 870	5 295	1 521
	Zusammen	129 862	519	12 644	11 443	3 171
65 und mehr	männlich	474 568	2 858	55 852	58 619	18 144
	weiblich	509 156	1 365	79 289	64 003	32 824
	Zusammen	983 724	4 223	135 141	122 622	50 968
Insgesamt	männlich	889 682	5 553	87 766	81 985	28 865
	weiblich	879 250	2 636	105 824	83 500	41 883
	Insgesamt	1 768 932	8 189	193 590	165 485	70 748

**Noch: 1. Schwerbehinderte Menschen am 31. Dezember 2015**  
**Noch: 1.1 Nach Altersgruppen, Art der schwersten Behinderung (Oberkategorie) und Staatsangehörigkeit**

Alter von ... bis unter ... Jahren  Geschlecht		Schwerbehinderte Menschen				
		davon behindert durch				
		Sprach- oder Sprechstörungen, Taubheit, Schwerhörigkeit, Gleichgewichts- störungen	Verlust einer Brust oder beider Brüste, Entstellungen u. a.	Beeinträchtigung der Funktion von inneren Organen bzw. Organsystemen	Querschnittslähmung, zerebrale Störungen, geistig-seelische Behinderungen, Suchtkrankheiten	sonstige und ungenügend bezeichnete Behinderungen
<b>Insgesamt</b>						
unter 4	männlich	121	3	274	435	905
	weiblich	91	1	195	341	786
	Zusammen	212	4	469	776	1 691
4 – 6	männlich	106	1	238	602	949
	weiblich	75	–	193	398	679
	Zusammen	181	1	431	1 000	1 628
6 – 15	männlich	564	1	1 541	5 230	6 258
	weiblich	496	–	1 234	2 736	3 871
	Zusammen	1 060	1	2 775	7 966	10 129
15 – 18	männlich	235	1	616	2 295	2 471
	weiblich	197	1	519	1 315	1 563
	Zusammen	432	2	1 135	3 610	4 034
18 – 25	männlich	690	2	1 634	6 941	5 918
	weiblich	587	7	1 335	4 699	4 292
	Zusammen	1 277	9	2 969	11 640	10 210
25 – 35	männlich	1 199	19	3 235	12 644	9 153
	weiblich	1 081	227	2 961	9 243	7 676
	Zusammen	2 280	246	6 196	21 887	16 829
35 – 45	männlich	1 530	25	6 217	15 485	11 335
	weiblich	1 417	1 547	6 198	12 106	11 663
	Zusammen	2 947	1 572	12 415	27 591	22 998
45 – 55	männlich	3 130	92	22 105	30 716	32 916
	weiblich	2 756	7 102	20 220	27 461	32 565
	Zusammen	5 886	7 194	42 325	58 177	65 481
55 – 60	männlich	2 472	61	21 738	18 075	28 426
	weiblich	1 984	4 469	16 412	17 039	25 909
	Zusammen	4 456	4 530	38 150	35 114	54 335
60 – 62	männlich	1 272	16	11 203	7 053	13 798
	weiblich	1 034	1 997	7 890	6 783	12 768
	Zusammen	2 306	2 013	19 093	13 836	26 566
62 – 65	männlich	2 194	33	18 400	10 163	23 682
	weiblich	1 679	3 225	12 370	9 636	20 703
	Zusammen	3 873	3 258	30 770	19 799	44 385
65 und mehr	männlich	19 266	254	127 568	50 382	141 625
	weiblich	17 710	19 791	86 706	56 483	150 985
	Zusammen	36 976	20 045	214 274	106 865	292 610
<b>Insgesamt</b>	<b>männlich</b>	<b>32 779</b>	<b>508</b>	<b>214 769</b>	<b>160 021</b>	<b>277 436</b>
	<b>weiblich</b>	<b>29 107</b>	<b>38 367</b>	<b>156 233</b>	<b>148 240</b>	<b>273 460</b>
	<b>Insgesamt</b>	<b>61 886</b>	<b>38 875</b>	<b>371 002</b>	<b>308 261</b>	<b>550 896</b>

Noch: 1. Schwerbehinderte Menschen am 31. Dezember 2015  
1.2 Nach Art der schwersten Behinderung und Altersgruppen

Art der schwersten Behinderung	Schwerbehinderte Menschen							
	ins- gesamt	davon im Alter von ... bis unter ... Jahren						
		unter 4	4 – 6	6 – 15	15 – 18	18 – 25	25 – 35	35 – 45
männlich								
Verlust oder Teilverlust								
eines Armes	1 624	10	11	51	19	49	78	108
eines Beines	3 148	3	4	20	4	26	76	150
beider Arme	236	–	–	3	1	6	6	14
beider Beine	380	–	–	–	–	8	12	9
eines Armes und eines Beines	121	–	1	1	–	3	7	12
von drei oder vier Gliedmaßen	44	–	–	–	–	2	4	8
Zusammen	5 553	13	16	75	24	94	183	301
Funktionseinschränkung								
eines Armes	5 597	5	9	52	26	115	209	343
eines Beines	14 728	3	7	51	22	98	235	522
beider Arme	1 962	4	–	14	2	22	47	79
beider Beine	53 685	17	24	116	59	184	450	904
eines Armes und eines Beines	3 168	2	4	23	18	40	101	175
von drei Gliedmaßen	768	1	–	2	1	4	15	33
beider Arme und beider Beine	7 858	10	14	98	50	138	309	480
Zusammen	87 766	42	58	356	178	601	1 366	2 536
Funktionseinschränkung der Wirbelsäule und des Rumpfes, Deformierung des Brustkorbes								
Deformierung des Brustkorbes mit Funktionseinschränkung der Wirbelsäule	126	1	–	–	–	1	3	5
Funktionseinschränkung der Wirbelsäule	29 818	–	1	14	8	30	98	409
Funktionseinschränkung der Wirbelsäule und der Gliedmaßen	51 605	9	6	31	20	47	174	567
sonstige Einschränkung der Stützfunktion des Rumpfes	436	–	–	2	1	6	10	16
Zusammen	81 985	10	7	47	29	84	285	997
Blindheit und Sehbehinderung								
Blindheit oder Verlust beider Augen	6 237	23	13	87	43	152	304	392
hochgradige Sehbehinderung	3 726	9	5	47	29	73	125	161
sonstige Sehbehinderung	18 902	21	10	136	67	239	423	629
Zusammen	28 865	53	28	270	139	464	852	1 182
Sprach- oder Sprechstörungen, Taubheit, Schwerhörigkeit, Gleichgewichtsstörungen								
Sprach- oder Sprechstörungen	371	–	–	7	7	23	42	44
Taubheit	3 832	59	49	203	81	231	392	466
Taubheit kombiniert mit Störungen der Sprachentwicklung und entsprechenden Störungen der geistigen Entwicklung	2 046	37	27	175	71	185	306	307
Schwerhörigkeit, auch kombiniert mit Gleichgewichtsstörungen	26 363	25	30	177	75	249	456	710
Gleichgewichtsstörungen	167	–	–	2	1	2	3	3
Zusammen	32 779	121	106	564	235	690	1 199	1 530
Verlust einer Brust oder beider Brüste, Entstellungen u. a.								
Kleinwuchs	88	–	–	–	–	1	8	9
Entstellung, belästigende oder abstoßende Absonderungen oder Gerüche	162	3	1	1	1	1	6	13
Verlust einer Brust oder beider Brüste	258	–	–	–	–	–	5	3
Zusammen	508	3	1	1	1	2	19	25



## Noch: 1. Schwerbehinderte Menschen am 31. Dezember 2015

## Noch: 1.2 Nach Art der schwersten Behinderung und Altersgruppen

Art der schwersten Behinderung	Schwerbehinderte Menschen						
	davon im Alter von ... bis unter ... Jahren						
	45 – 55	55 – 60	60 – 62	62 – 65	65 – 70	70 – 75	75 und mehr
<b>männlich</b>							
<b>Verlust oder Teilverlust</b>							
eines Armes	239	144	79	110	171	127	428
eines Beines	468	324	131	187	305	337	1 113
beider Arme	45	26	15	23	19	17	61
beider Beine	50	36	16	26	49	35	139
eines Armes und eines Beines	25	11	3	11	7	15	25
von drei oder vier Gliedmaßen	11	5	1	3	3	2	5
<b>Zusammen</b>	<b>838</b>	<b>546</b>	<b>245</b>	<b>360</b>	<b>554</b>	<b>533</b>	<b>1 771</b>
<b>Funktionseinschränkung</b>							
eines Armes	927	635	279	425	619	574	1 379
eines Beines	1 814	1 557	721	1 224	1 876	1 880	4 718
beider Arme	282	223	116	171	277	260	465
beider Beine	3 552	4 178	2 211	4 148	7 576	7 541	22 725
eines Armes und eines Beines	433	323	133	186	385	341	1 004
von drei Gliedmaßen	86	66	23	33	80	94	330
beider Arme und beider Beine	1 225	850	369	587	894	747	2 087
<b>Zusammen</b>	<b>8 319</b>	<b>7 832</b>	<b>3 852</b>	<b>6 774</b>	<b>11 707</b>	<b>11 437</b>	<b>32 708</b>
<b>Funktionseinschränkung der Wirbelsäule und des Rumpfes, Deformierung des Brustkorbes</b>							
Deformierung des Brustkorbes mit Funktionseinschränkung der Wirbelsäule	15	14	7	15	14	12	39
Funktionseinschränkung der Wirbelsäule	2 471	3 023	1 545	2 646	4 681	4 540	10 352
Funktionseinschränkung der Wirbelsäule und der Gliedmaßen	3 064	3 592	1 928	3 454	7 023	7 890	23 800
sonstige Einschränkung der Stützfunktion des Rumpfes	46	37	17	33	52	57	159
<b>Zusammen</b>	<b>5 596</b>	<b>6 666</b>	<b>3 497</b>	<b>6 148</b>	<b>11 770</b>	<b>12 499</b>	<b>34 350</b>
<b>Blindheit und Sehbehinderung</b>							
Blindheit oder Verlust beider Augen	729	445	159	269	502	525	2 594
hochgradige Sehbehinderung	324	208	106	147	271	253	1 968
sonstige Sehbehinderung	1 766	1 539	807	1 234	2 142	2 047	7 842
<b>Zusammen</b>	<b>2 819</b>	<b>2 192</b>	<b>1 072</b>	<b>1 650</b>	<b>2 915</b>	<b>2 825</b>	<b>12 404</b>
<b>Sprach- oder Sprechstörungen, Taubheit, Schwerhörigkeit, Gleichgewichtsstörungen</b>							
Sprach- oder Sprechstörungen	65	34	14	13	23	32	67
Taubheit	684	317	128	174	236	242	570
Taubheit kombiniert mit Störungen der Sprachentwicklung und entsprechenden Störungen der geistigen Entwicklung	380	140	53	67	86	65	147
Schwerhörigkeit, auch kombiniert mit Gleichgewichtsstörungen	1 987	1 967	1 070	1 927	3 679	3 673	10 338
Gleichgewichtsstörungen	14	14	7	13	17	17	74
<b>Zusammen</b>	<b>3 130</b>	<b>2 472</b>	<b>1 272</b>	<b>2 194</b>	<b>4 041</b>	<b>4 029</b>	<b>11 196</b>
<b>Verlust einer Brust oder beider Brüste, Entstellungen u. a.</b>							
Kleinwuchs	32	15	5	2	6	4	6
Entstellung, belästigende oder abstoßende Absonderungen oder Gerüche	27	21	6	9	21	20	32
Verlust einer Brust oder beider Brüste	33	25	5	22	41	41	83
<b>Zusammen</b>	<b>92</b>	<b>61</b>	<b>16</b>	<b>33</b>	<b>68</b>	<b>65</b>	<b>121</b>

## Noch: 1. Schwerbehinderte Menschen am 31. Dezember 2015

## Noch: 1.2 Nach Art der schwersten Behinderung und Altersgruppen

Art der schwersten Behinderung	Schwerbehinderte Menschen							
	ins- gesamt	davon im Alter von ... bis unter ... Jahren						
		unter 4	4 – 6	6 – 15	15 – 18	18 – 25	25 – 35	35 – 45
noch: männlich								
<b>Beeinträchtigung der Funktion von inneren Organen bzw. Organsystemen</b>								
von Herz-Kreislauf	22 871	75	47	159	46	134	245	465
von Herz-Kreislauf und einem oder mehreren weiteren inneren Organen	33 881	24	17	92	32	85	161	342
der oberen Atemwege	3 015	15	10	21	3	2	22	49
der oberen Atemwege und eines oder mehrerer weiterer innerer Organe	2 123	4	–	11	2	5	6	20
der tieferen Atemwege und Lungen	18 981	9	9	33	11	43	122	311
der tieferen Atemwege und Lungen sowie eines oder mehrerer weiterer innerer Organe	14 616	6	3	23	6	22	63	164
der Verdauungsorgane	18 152	35	25	80	32	93	251	633
der Verdauungsorgane und eines oder mehrerer weiterer innerer Organe	12 481	6	2	23	11	48	92	240
der Harnorgane	12 059	13	12	60	20	85	225	530
der Harnorgane und eines oder mehrerer weiterer innerer Organe	11 034	5	6	27	16	49	147	414
der Geschlechtsorgane	19 017	3	2	10	4	54	320	456
der Geschlechtsorgane und eines oder mehrerer weiterer innerer Organe	10 848	–	1	3	1	18	59	96
der inneren Sekretion und/oder des Stoff- wechsels	15 370	29	53	625	262	562	841	1 319
der inneren Sekretion und/oder des Stoff- wechsels und eines oder mehrerer weiterer innerer Organe	11 166	9	7	150	93	215	288	554
des Blutes und des Retikulo-Endothelialen Systems	5 759	34	36	185	61	175	303	446
des Blutes und des Retikulo-Endothelialen Systems und eines oder mehrerer weiterer innerer Organe	3 396	7	8	39	16	44	90	178
<b>Zusammen</b>	<b>214 769</b>	<b>274</b>	<b>238</b>	<b>1 541</b>	<b>616</b>	<b>1 634</b>	<b>3 235</b>	<b>6 217</b>
<b>Querschnittslähmung, zerebrale Störungen, geistig-seelische Behinderungen, Suchtkrankheiten</b>								
Querschnittslähmung	1 275	3	–	10	3	33	90	148
himorganische Anfälle (auch mit geistig-seelischen Störungen) ohne neurologische Ausfallserscheinungen am Bewegungsapparat	10 236	30	29	261	109	361	812	1 040
himorganische Anfälle (auch mit geistig-seelischen Störungen) mit neurologischen Ausfallserscheinungen am Bewegungsapparat	5 044	20	32	140	63	239	467	560
himorganisches Psychosyndrom (Hirnleistungs- schwäche, organische Wesensänderung) ohne neurologische Ausfallserscheinungen am Bewegungsapparat; symptomatische Psychosen	17 000	8	20	175	84	272	582	844
himorganisches Psychosyndrom (Hirnleistungs- schwäche, organische Wesensänderung) mit neurologischen Ausfallserscheinungen am Bewegungsapparat	36 425	50	42	327	202	635	1 236	1 732
Störungen der geistigen Entwicklung (z. B. Lernbehinderung, geistige Behinderung)	35 168	316	433	3 600	1 519	4 283	5 792	4 790
körperlich nicht begründbare (endogene) Psychosen (Schizophrenie, affektive Psychosen)	22 490	2	4	104	52	358	1 945	3 279
Neurosen; Persönlichkeits- und Verhaltens- störungen	24 426	6	41	605	253	711	1 405	2 246
Suchtkrankheiten	7 957	–	1	8	10	49	315	846
<b>Zusammen</b>	<b>160 021</b>	<b>435</b>	<b>602</b>	<b>5 230</b>	<b>2 295</b>	<b>6 941</b>	<b>12 644</b>	<b>15 485</b>
<b>Sonstige und ungenügend bezeichnete Behinderungen</b>								
nur Behinderungen mit Einzel-GdB unter 25 anderweitig nicht einzuordnende oder ungenügend bezeichnete Behinderungen	271 534	903	946	6 238	2 463	5 874	9 058	11 137
<b>Zusammen</b>	<b>277 436</b>	<b>905</b>	<b>949</b>	<b>6 258</b>	<b>2 471</b>	<b>5 918</b>	<b>9 153</b>	<b>11 335</b>
<b>Insgesamt</b>	<b>889 682</b>	<b>1 856</b>	<b>2 005</b>	<b>14 342</b>	<b>5 988</b>	<b>16 428</b>	<b>28 936</b>	<b>39 608</b>

## Noch: 1. Schwerbehinderte Menschen am 31. Dezember 2015

## Noch: 1.2 Nach Art der schwersten Behinderung und Altersgruppen

Art der schwersten Behinderung	Schwerbehinderte Menschen						
	davon im Alter von ... bis unter ... Jahren						
	45 – 55	55 – 60	60 – 62	62 – 65	65 – 70	70 – 75	75 und mehr
noch: männlich							
<b>Beeinträchtigung der Funktion von inneren Organen bzw. Organsystemen</b>							
von Herz-Kreislauf	1 757	1 945	1 060	1 723	3 148	2 998	9 069
von Herz-Kreislauf und einem oder mehreren weiteren inneren Organen	1 693	2 199	1 258	2 308	4 348	4 745	16 577
der oberen Atemwege	284	354	166	315	480	369	925
der oberen Atemwege und eines oder mehrerer weiterer innerer Organe	142	213	112	198	354	369	687
der tieferen Atemwege und Lungen	1 970	2 403	1 275	2 086	3 049	2 665	4 995
der tieferen Atemwege und Lungen sowie eines oder mehrerer weiterer innerer Organe	1 017	1 417	874	1 349	2 314	2 365	4 993
der Verdauungsorgane	2 603	2 296	1 068	1 634	2 431	2 142	4 829
der Verdauungsorgane und eines oder mehrerer weiterer innerer Organe	1 253	1 246	593	1 033	1 675	1 747	4 512
der Harnorgane	1 804	1 394	731	1 018	1 608	1 346	3 213
der Harnorgane und eines oder mehrerer weiterer innerer Organe	1 215	1 087	515	833	1 341	1 441	3 938
der Geschlechtsorgane	1 200	1 658	981	1 808	3 306	3 348	5 867
der Geschlechtsorgane und eines oder mehrerer weiterer innerer Organe	371	571	412	792	1 620	2 053	4 851
der inneren Sekretion und/oder des Stoffwechsels	3 078	2 063	879	1 305	1 798	1 106	1 450
der inneren Sekretion und/oder des Stoffwechsels und eines oder mehrerer weiterer innerer Organe	1 905	1 706	771	1 242	1 707	1 034	1 485
des Blutes und des Retikulo-Endothelialen Systems	1 223	767	304	471	616	455	683
des Blutes und des Retikulo-Endothelialen Systems und eines oder mehrerer weiterer innerer Organe	590	419	204	285	450	388	678
<b>Zusammen</b>	<b>22 105</b>	<b>21 738</b>	<b>11 203</b>	<b>18 400</b>	<b>30 245</b>	<b>28 571</b>	<b>68 752</b>
<b>Querschnittslähmung, zerebrale Störungen, geistig-seelische Behinderungen, Suchtkrankheiten</b>							
Querschnittslähmung	408	178	46	54	103	82	117
himorganische Anfälle (auch mit geistig-seelischen Störungen) ohne neurologische Ausfallserscheinungen am Bewegungsapparat	2 221	1 324	498	681	858	643	1 369
himorganische Anfälle (auch mit geistig-seelischen Störungen) mit neurologischen Ausfallserscheinungen am Bewegungsapparat	952	532	208	281	376	331	843
himorganisches Psychosyndrom (Hirnleistungsschwäche, organische Wesensänderung) ohne neurologische Ausfallserscheinungen am Bewegungsapparat; symptomatische Psychosen	2 014	1 488	620	1 019	1 516	1 663	6 695
himorganisches Psychosyndrom (Hirnleistungsschwäche, organische Wesensänderung) mit neurologischen Ausfallserscheinungen am Bewegungsapparat	4 073	3 093	1 436	2 378	3 816	4 177	13 228
Störungen der geistigen Entwicklung (z. B. Lernbehinderung, geistige Behinderung)	7 153	2 824	847	1 017	1 074	649	871
körperlich nicht begründbare (endogene) Psychosen (Schizophrenie, affektive Psychosen)	5 962	3 243	1 132	1 555	1 914	1 182	1 758
Neurosen; Persönlichkeits- und Verhaltensstörungen	5 683	3 861	1 660	2 420	2 473	1 384	1 678
Suchtkrankheiten	2 250	1 532	606	758	763	400	419
<b>Zusammen</b>	<b>30 716</b>	<b>18 075</b>	<b>7 053</b>	<b>10 163</b>	<b>12 893</b>	<b>10 511</b>	<b>26 978</b>
<b>Sonstige und ungenügend bezeichnete Behinderungen</b>							
nur Behinderungen mit Einzel-GdB unter 25	551	439	225	462	819	753	2 283
anderweitig nicht einzuordnende oder ungenügend bezeichnete Behinderungen	32 365	27 987	13 573	23 220	36 069	29 647	72 054
<b>Zusammen</b>	<b>32 916</b>	<b>28 426</b>	<b>13 798</b>	<b>23 682</b>	<b>36 888</b>	<b>30 400</b>	<b>74 337</b>
<b>Insgesamt</b>	<b>106 531</b>	<b>88 008</b>	<b>42 008</b>	<b>69 404</b>	<b>111 081</b>	<b>100 870</b>	<b>262 617</b>

## Noch: 1. Schwerbehinderte Menschen am 31. Dezember 2015

## Noch: 1.2 Nach Art der schwersten Behinderung und Altersgruppen

Art der schwersten Behinderung	Schwerbehinderte Menschen							
	ins- gesamt	davon im Alter von ... bis unter ... Jahren						
		unter 4	4 – 6	6 – 15	15 – 18	18 – 25	25 – 35	35 – 45
weiblich								
Verlust oder Teilverlust								
eines Armes	1 109	9	11	36	9	42	58	68
eines Beines	1 147	3	–	10	7	13	38	53
beider Arme	99	1	–	1	1	3	4	7
beider Beine	208	–	–	1	1	1	8	8
eines Armes und eines Beines	51	–	–	–	–	–	3	4
von drei oder vier Gliedmaßen	22	–	–	–	–	1	–	2
Zusammen	2 636	13	11	48	18	60	111	142
Funktionseinschränkung								
eines Armes	2 818	8	3	39	26	78	140	155
eines Beines	11 153	6	3	39	20	77	143	333
beider Arme	1 935	3	1	4	7	17	33	47
beider Beine	72 890	10	14	77	32	141	371	884
eines Armes und eines Beines	2 341	5	6	32	21	21	82	109
von drei Gliedmaßen	503	–	–	4	1	6	16	10
beider Arme und beider Beine	14 184	10	16	83	52	147	324	590
Zusammen	105 824	42	43	278	159	487	1 109	2 128
Funktionseinschränkung der Wirbelsäule und des Rumpfes, Deformierung des Brustkorbes								
Deformierung des Brustkorbes mit Funktionseinschränkung der Wirbelsäule	117	–	–	3	–	–	6	4
Funktionseinschränkung der Wirbelsäule	29 614	4	1	17	17	68	168	417
Funktionseinschränkung der Wirbelsäule und der Gliedmaßen	53 299	1	2	16	19	48	202	509
sonstige Einschränkung der Stützfunktion des Rumpfes	470	–	–	1	1	5	6	20
Zusammen	83 500	5	3	37	37	121	382	950
Blindheit und Sehbehinderung								
Blindheit oder Verlust beider Augen	8 795	22	20	77	34	126	262	330
hochgradige Sehbehinderung	6 357	3	5	39	15	54	112	145
sonstige Sehbehinderung	26 731	8	23	100	60	149	371	531
Zusammen	41 883	33	48	216	109	329	745	1 006
Sprach- oder Sprechstörungen, Taubheit, Schwerhörigkeit, Gleichgewichtsstörungen								
Sprach- oder Sprechstörungen	197	–	1	6	–	9	23	24
Taubheit	4 005	43	33	205	70	205	395	452
Taubheit kombiniert mit Störungen der Sprachentwicklung und entsprechenden Störungen der geistigen Entwicklung	1 868	21	25	158	58	149	270	276
Schwerhörigkeit, auch kombiniert mit Gleichgewichtsstörungen	22 762	27	16	127	68	224	391	658
Gleichgewichtsstörungen	275	–	–	–	1	–	2	7
Zusammen	29 107	91	75	496	197	587	1 081	1 417
Verlust einer Brust oder beider Brüste, Entstellungen u. a.								
Kleinwuchs	156	–	–	–	–	–	7	12
Entstellung, belästigende oder abstoßende Absonderungen oder Gerüche	166	1	–	–	–	2	4	6
Verlust einer Brust oder beider Brüste	38 045	–	–	–	1	5	216	1 529
Zusammen	38 367	1	–	–	1	7	227	1 547

Noch: 1. **Schwerbehinderte Menschen am 31. Dezember 2015**  
 Noch: 1.2 Nach Art der schwersten Behinderung und Altersgruppen

Art der schwersten Behinderung	Schwerbehinderte Menschen						
	davon im Alter von ... bis unter ... Jahren						
	45 – 55	55 – 60	60 – 62	62 – 65	65 – 70	70 – 75	75 und mehr
<b>weiblich</b>							
<b>Verlust oder Teilverlust</b>							
eines Armes	163	94	50	77	99	92	301
eines Beines	154	91	44	60	92	120	462
beider Arme	25	11	2	8	8	5	23
beider Beine	17	22	7	10	21	20	92
eines Armes und eines Beines	4	13	–	3	6	3	15
von drei oder vier Gliedmaßen	5	4	3	1	–	1	5
<b>Zusammen</b>	<b>368</b>	<b>235</b>	<b>106</b>	<b>159</b>	<b>226</b>	<b>241</b>	<b>898</b>
<b>Funktionseinschränkung</b>							
eines Armes	411	251	146	191	301	269	800
eines Beines	1 013	863	415	676	1 187	1 224	5 154
beider Arme	210	176	87	172	259	232	687
beider Beine	3 180	3 246	1 860	3 622	6 410	7 571	45 472
eines Armes und eines Beines	296	210	88	115	222	232	902
von drei Gliedmaßen	42	39	14	21	39	50	261
beider Arme und beider Beine	1 750	1 452	670	1 073	1 576	1 452	4 989
<b>Zusammen</b>	<b>6 902</b>	<b>6 237</b>	<b>3 280</b>	<b>5 870</b>	<b>9 994</b>	<b>11 030</b>	<b>58 265</b>
<b>Funktionseinschränkung der Wirbelsäule und des Rumpfes, Deformierung des Brustkorbes</b>							
Deformierung des Brustkorbes mit Funktionseinschränkung der Wirbelsäule	16	16	7	14	12	9	30
Funktionseinschränkung der Wirbelsäule	2 006	2 191	1 232	2 169	3 396	3 387	14 541
Funktionseinschränkung der Wirbelsäule und der Gliedmaßen	2 638	2 876	1 564	3 085	5 368	6 787	30 184
sonstige Einschränkung der Stützfunktion des Rumpfes	51	48	22	27	47	50	192
<b>Zusammen</b>	<b>4 711</b>	<b>5 131</b>	<b>2 825</b>	<b>5 295</b>	<b>8 823</b>	<b>10 233</b>	<b>44 947</b>
<b>Blindheit und Sehbehinderung</b>							
Blindheit oder Verlust beider Augen	593	375	177	225	450	549	5 555
hochgradige Sehbehinderung	241	205	86	136	279	372	4 665
sonstige Sehbehinderung	1 405	1 344	626	1 160	1 885	2 241	16 828
<b>Zusammen</b>	<b>2 239</b>	<b>1 924</b>	<b>889</b>	<b>1 521</b>	<b>2 614</b>	<b>3 162</b>	<b>27 048</b>
<b>Sprach- oder Sprechstörungen, Taubheit, Schwerhörigkeit, Gleichgewichtsstörungen</b>							
Sprach- oder Sprechstörungen	32	13	7	12	19	25	26
Taubheit	688	343	136	150	254	224	807
Taubheit kombiniert mit Störungen der Sprachentwicklung und entsprechenden Störungen der geistigen Entwicklung	329	121	41	65	98	83	174
Schwerhörigkeit, auch kombiniert mit Gleichgewichtsstörungen	1 694	1 493	842	1 440	2 395	2 289	11 098
Gleichgewichtsstörungen	13	14	8	12	22	18	178
<b>Zusammen</b>	<b>2 756</b>	<b>1 984</b>	<b>1 034</b>	<b>1 679</b>	<b>2 788</b>	<b>2 639</b>	<b>12 283</b>
<b>Verlust einer Brust oder beider Brüste, Entstellungen u. a.</b>							
Kleinwuchs	45	22	9	11	19	14	17
Entstellung, belästigende oder abstoßende Absonderungen oder Gerüche	27	17	11	11	18	25	44
Verlust einer Brust oder beider Brüste	7 030	4 430	1 977	3 203	4 884	4 636	10 134
<b>Zusammen</b>	<b>7 102</b>	<b>4 469</b>	<b>1 997</b>	<b>3 225</b>	<b>4 921</b>	<b>4 675</b>	<b>10 195</b>

## Noch: 1. Schwerbehinderte Menschen am 31. Dezember 2015

## Noch: 1.2 Nach Art der schwersten Behinderung und Altersgruppen

Art der schwersten Behinderung	Schwerbehinderte Menschen							
	ins- gesamt	davon im Alter von ... bis unter ... Jahren						
		unter 4	4 – 6	6 – 15	15 – 18	18 – 25	25 – 35	35 – 45
noch: weiblich								
<b>Beeinträchtigung der Funktion von inneren Organen bzw. Organsystemen</b>								
von Herz-Kreislauf	12 161	55	37	125	39	96	194	243
von Herz-Kreislauf und einem oder mehreren weiteren inneren Organen	20 026	16	17	64	28	66	119	196
der oberen Atemwege	1 492	9	3	19	3	7	15	27
der oberen Atemwege und eines oder mehrerer weiterer innerer Organe	1 148	4	1	6	–	2	7	21
der tieferen Atemwege und Lungen	14 569	5	8	21	7	39	103	262
der tieferen Atemwege und Lungen sowie eines oder mehrerer weiterer innerer Organe	11 078	6	3	7	6	24	51	148
der Verdauungsorgane	14 876	36	18	49	19	88	305	659
der Verdauungsorgane und eines oder mehrerer weiterer innerer Organe	9 906	9	–	16	10	30	116	273
der Harnorgane	7 320	8	5	45	16	53	158	335
der Harnorgane und eines oder mehrerer weiterer innerer Organe	6 428	2	4	10	12	33	108	236
der Geschlechtsorgane	21 352	2	1	6	6	23	320	1 447
der Geschlechtsorgane und eines oder mehrerer weiterer innerer Organe	8 084	1	1	4	4	8	60	270
der inneren Sekretion und/oder des Stoffwechsels	12 169	21	53	568	258	525	873	1 178
der inneren Sekretion und/oder des Stoffwechsels und eines oder mehrerer weiterer innerer Organe	8 790	3	12	175	69	211	287	490
des Blutes und des Retikulo-Endothelialen Systems	4 272	15	27	96	35	99	189	291
des Blutes und des Retikulo-Endothelialen Systems und eines oder mehrerer weiterer innerer Organe	2 562	3	3	23	7	31	56	122
<b>Zusammen</b>	<b>156 233</b>	<b>195</b>	<b>193</b>	<b>1 234</b>	<b>519</b>	<b>1 335</b>	<b>2 961</b>	<b>6 198</b>
<b>Querschnittslähmung, zerebrale Störungen, geistig-seelische Behinderungen, Suchtkrankheiten</b>								
Querschnittslähmung	575	1	–	5	4	15	38	82
himorganische Anfälle (auch mit geistig-seelischen Störungen) ohne neurologische Ausfallserscheinungen am Bewegungsapparat	8 948	29	30	211	90	339	704	893
himorganische Anfälle (auch mit geistig-seelischen Störungen) mit neurologischen Ausfallserscheinungen am Bewegungsapparat	4 673	23	12	102	51	206	354	468
himorganisches Psychosyndrom (Hirnleistungsschwäche, organische Wesensänderung) ohne neurologische Ausfallserscheinungen am Bewegungsapparat; symptomatische Psychosen	16 473	6	8	84	45	181	385	559
himorganisches Psychosyndrom (Hirnleistungsschwäche, organische Wesensänderung) mit neurologischen Ausfallserscheinungen am Bewegungsapparat	34 815	31	39	216	140	467	998	1 532
Störungen der geistigen Entwicklung (z. B. Lernbehinderung, geistige Behinderung)	24 660	247	293	1 948	880	2 701	3 841	3 348
körperlich nicht begründbare (endogene) Psychosen (Schizophrenie, affektive Psychosen)	23 277	2	5	25	25	256	1 117	2 159
Neurosen; Persönlichkeits- und Verhaltensstörungen	31 889	2	11	142	78	514	1 694	2 849
Suchtkrankheiten	2 930	–	–	3	2	20	112	216
<b>Zusammen</b>	<b>148 240</b>	<b>341</b>	<b>398</b>	<b>2 736</b>	<b>1 315</b>	<b>4 699</b>	<b>9 243</b>	<b>12 106</b>
<b>Sonstige und ungenügend bezeichnete Behinderungen</b>								
nur Behinderungen mit Einzel-GdB unter 25	5 392	2	5	22	7	43	95	157
anderweitig nicht einzuordnende oder ungenügend bezeichnete Behinderungen	268 068	784	674	3 849	1 556	4 249	7 581	11 506
<b>Zusammen</b>	<b>273 460</b>	<b>786</b>	<b>679</b>	<b>3 871</b>	<b>1 563</b>	<b>4 292</b>	<b>7 676</b>	<b>11 663</b>
<b>Insgesamt</b>	<b>879 250</b>	<b>1 507</b>	<b>1 450</b>	<b>8 916</b>	<b>3 918</b>	<b>11 917</b>	<b>23 535</b>	<b>37 157</b>

Noch: 1. Schwerbehinderte Menschen am 31. Dezember 2015  
 Noch: 1.2 Nach Art der schwersten Behinderung und Altersgruppen

Art der schwersten Behinderung	Schwerbehinderte Menschen						
	davon im Alter von ... bis unter ... Jahren						
	45 – 55	55 – 60	60 – 62	62 – 65	65 – 70	70 – 75	75 und mehr
noch: weiblich							
<b>Beeinträchtigung der Funktion von inneren Organen bzw. Organsystemen</b>							
von Herz-Kreislauf	640	633	325	593	894	1 107	7 180
von Herz-Kreislauf und einem oder mehreren weiteren inneren Organen	645	720	466	797	1 482	1 878	13 532
der oberen Atemwege	146	165	95	125	175	160	543
der oberen Atemwege und eines oder mehrerer weiterer innerer Organe	97	117	63	119	175	173	363
der tieferen Atemwege und Lungen	1 628	1 987	1 092	1 668	2 169	1 843	3 737
der tieferen Atemwege und Lungen sowie eines oder mehrerer weiterer innerer Organe	878	1 255	645	1 114	1 703	1 532	3 706
der Verdauungsorgane	2 321	1 874	821	1 257	1 689	1 443	4 297
der Verdauungsorgane und eines oder mehrerer weiterer innerer Organe	1 098	932	448	741	1 144	1 144	3 945
der Harnorgane	932	769	375	558	828	810	2 428
der Harnorgane und eines oder mehrerer weiterer innerer Organe	718	578	269	458	747	752	2 501
der Geschlechtsorgane	5 305	3 221	1 319	1 939	2 472	1 869	3 422
der Geschlechtsorgane und eines oder mehrerer weiterer innerer Organe	1 155	914	456	728	1 089	1 042	2 352
der inneren Sekretion und/oder des Stoffwechsels	2 256	1 410	620	854	1 184	830	1 539
der inneren Sekretion und/oder des Stoffwechsels und eines oder mehrerer weiterer innerer Organe	1 319	1 087	492	851	1 078	866	1 850
des Blutes und des Retikulo-Endothelialen Systems	716	511	279	368	464	360	822
des Blutes und des Retikulo-Endothelialen Systems und eines oder mehrerer weiterer innerer Organe	366	239	125	200	299	281	807
<b>Zusammen</b>	<b>20 220</b>	<b>16 412</b>	<b>7 890</b>	<b>12 370</b>	<b>17 592</b>	<b>16 090</b>	<b>53 024</b>
<b>Querschnittslähmung, zerebrale Störungen, geistig-seelische Behinderungen, Suchtkrankheiten</b>							
Querschnittslähmung	135	59	24	23	35	45	109
himorganische Anfälle (auch mit geistig-seelischen Störungen) ohne neurologische Ausfallserscheinungen am Bewegungsapparat	1 898	1 058	369	546	744	546	1 491
himorganische Anfälle (auch mit geistig-seelischen Störungen) mit neurologischen Ausfallserscheinungen am Bewegungsapparat	889	515	162	269	344	284	994
himorganisches Psychosyndrom (Hirnleistungsschwäche, organische Wesensänderung) ohne neurologische Ausfallserscheinungen am Bewegungsapparat; symptomatische Psychosen	1 469	1 032	466	687	1 104	1 330	9 117
himorganisches Psychosyndrom (Hirnleistungsschwäche, organische Wesensänderung) mit neurologischen Ausfallserscheinungen am Bewegungsapparat	3 886	2 645	1 099	1 702	2 738	3 019	16 303
Störungen der geistigen Entwicklung (z. B. Lernbehinderung, geistige Behinderung)	5 093	2 244	694	815	924	586	1 046
körperlich nicht begründbare (endogene) Psychosen (Schizophrenie, affektive Psychosen)	5 636	3 474	1 402	2 000	2 332	1 666	3 178
Neurosen; Persönlichkeits- und Verhaltensstörungen	7 647	5 454	2 355	3 326	3 128	1 709	2 980
Suchtkrankheiten	808	558	212	268	281	188	262
<b>Zusammen</b>	<b>27 461</b>	<b>17 039</b>	<b>6 783</b>	<b>9 636</b>	<b>11 630</b>	<b>9 373</b>	<b>35 480</b>
<b>Sonstige und ungenügend bezeichnete Behinderungen</b>							
nur Behinderungen mit Einzel-GdB unter 25	412	349	178	351	604	602	2 565
anderweitig nicht einzuordnende oder ungenügend bezeichnete Behinderungen	32 153	25 560	12 590	20 352	28 217	23 679	95 318
<b>Zusammen</b>	<b>32 565</b>	<b>25 909</b>	<b>12 768</b>	<b>20 703</b>	<b>28 821</b>	<b>24 281</b>	<b>97 883</b>
<b>Insgesamt</b>	<b>104 324</b>	<b>79 340</b>	<b>37 572</b>	<b>60 458</b>	<b>87 409</b>	<b>81 724</b>	<b>340 023</b>



## Noch: 1. Schwerbehinderte Menschen am 31. Dezember 2015

## Noch: 1.2 Nach Art der schwersten Behinderung und Altersgruppen

Art der schwersten Behinderung	Schwerbehinderte Menschen							
	ins- gesamt	davon im Alter von ... bis unter ... Jahren						
		unter 4	4 – 6	6 – 15	15 – 18	18 – 25	25 – 35	35 – 45
Insgesamt								
Verlust oder Teilverlust								
eines Armes	2 733	19	22	87	28	91	136	176
eines Beines	4 295	6	4	30	11	39	114	203
beider Arme	335	1	–	4	2	9	10	21
beider Beine	588	–	–	1	1	9	20	17
eines Armes und eines Beines	172	–	1	1	–	3	10	16
von drei oder vier Gliedmaßen	66	–	–	–	–	3	4	10
Zusammen	8 189	26	27	123	42	154	294	443
Funktionseinschränkung								
eines Armes	8 415	13	12	91	52	193	349	498
eines Beines	25 881	9	10	90	42	175	378	855
beider Arme	3 897	7	1	18	9	39	80	126
beider Beine	126 575	27	38	193	91	325	821	1 788
eines Armes und eines Beines	5 509	7	10	55	39	61	183	284
von drei Gliedmaßen	1 271	1	–	6	2	10	31	43
beider Arme und beider Beine	22 042	20	30	181	102	285	633	1 070
Zusammen	193 590	84	101	634	337	1 088	2 475	4 664
Funktionseinschränkung der Wirbelsäule und des Rumpfes, Deformierung des Brustkorbes								
Deformierung des Brustkorbes mit Funktionseinschränkung der Wirbelsäule	243	1	–	3	–	1	9	9
Funktionseinschränkung der Wirbelsäule	59 432	4	2	31	25	98	266	826
Funktionseinschränkung der Wirbelsäule und der Gliedmaßen	104 904	10	8	47	39	95	376	1 076
sonstige Einschränkung der Stützfunktion des Rumpfes	906	–	–	3	2	11	16	36
Zusammen	165 485	15	10	84	66	205	667	1 947
Blindheit und Sehbehinderung								
Blindheit oder Verlust beider Augen	15 032	45	33	164	77	278	566	722
hochgradige Sehbehinderung	10 083	12	10	86	44	127	237	306
sonstige Sehbehinderung	45 633	29	33	236	127	388	794	1 160
Zusammen	70 748	86	76	486	248	793	1 597	2 188
Sprach- oder Sprechstörungen, Taubheit, Schwerhörigkeit, Gleichgewichtsstörungen								
Sprach- oder Sprechstörungen	568	–	1	13	7	32	65	68
Taubheit	7 837	102	82	408	151	436	787	918
Taubheit kombiniert mit Störungen der Sprachentwicklung und entsprechenden Störungen der geistigen Entwicklung	3 914	58	52	333	129	334	576	583
Schwerhörigkeit, auch kombiniert mit Gleichgewichtsstörungen	49 125	52	46	304	143	473	847	1 368
Gleichgewichtsstörungen	442	–	–	2	2	2	5	10
Zusammen	61 886	212	181	1 060	432	1 277	2 280	2 947
Verlust einer Brust oder beider Brüste, Entstellungen u. a.								
Kleinwuchs	244	–	–	–	–	1	15	21
Entstellung, belästigende oder abstoßende Absonderungen oder Gerüche	328	4	1	1	1	3	10	19
Verlust einer Brust oder beider Brüste	38 303	–	–	–	1	5	221	1 532
Zusammen	38 875	4	1	1	2	9	246	1 572



Noch: 1. **Schwerbehinderte Menschen am 31. Dezember 2015**  
 Noch: 1.2 Nach Art der schwersten Behinderung und Altersgruppen

Art der schwersten Behinderung	Schwerbehinderte Menschen						
	davon im Alter von ... bis unter ... Jahren						
	45 – 55	55 – 60	60 – 62	62 – 65	65 – 70	70 – 75	75 und mehr
<b>Insgesamt</b>							
<b>Verlust oder Teilverlust</b>							
eines Armes	402	238	129	187	270	219	729
eines Beines	622	415	175	247	397	457	1 575
beider Arme	70	37	17	31	27	22	84
beider Beine	67	58	23	36	70	55	231
eines Armes und eines Beines	29	24	3	14	13	18	40
von drei oder vier Gliedmaßen	16	9	4	4	3	3	10
<b>Zusammen</b>	<b>1 206</b>	<b>781</b>	<b>351</b>	<b>519</b>	<b>780</b>	<b>774</b>	<b>2 669</b>
<b>Funktionseinschränkung</b>							
eines Armes	1 338	886	425	616	920	843	2 179
eines Beines	2 827	2 420	1 136	1 900	3 063	3 104	9 872
beider Arme	492	399	203	343	536	492	1 152
beider Beine	6 732	7 424	4 071	7 770	13 986	15 112	68 197
eines Armes und eines Beines	729	533	221	301	607	573	1 906
von drei Gliedmaßen	128	105	37	54	119	144	591
beider Arme und beider Beine	2 975	2 302	1 039	1 660	2 470	2 199	7 076
<b>Zusammen</b>	<b>15 221</b>	<b>14 069</b>	<b>7 132</b>	<b>12 644</b>	<b>21 701</b>	<b>22 467</b>	<b>90 973</b>
<b>Funktionseinschränkung der Wirbelsäule und des Rumpfes, Deformierung des Brustkorbes</b>							
Deformierung des Brustkorbes mit Funktionseinschränkung der Wirbelsäule	31	30	14	29	26	21	69
Funktionseinschränkung der Wirbelsäule	4 477	5 214	2 777	4 815	8 077	7 927	24 893
Funktionseinschränkung der Wirbelsäule und der Gliedmaßen	5 702	6 468	3 492	6 539	12 391	14 677	53 984
sonstige Einschränkung der Stützfunktion des Rumpfes	97	85	39	60	99	107	351
<b>Zusammen</b>	<b>10 307</b>	<b>11 797</b>	<b>6 322</b>	<b>11 443</b>	<b>20 593</b>	<b>22 732</b>	<b>79 297</b>
<b>Blindheit und Sehbehinderung</b>							
Blindheit oder Verlust beider Augen	1 322	820	336	494	952	1 074	8 149
hochgradige Sehbehinderung	565	413	192	283	550	625	6 633
sonstige Sehbehinderung	3 171	2 883	1 433	2 394	4 027	4 288	24 670
<b>Zusammen</b>	<b>5 058</b>	<b>4 116</b>	<b>1 961</b>	<b>3 171</b>	<b>5 529</b>	<b>5 987</b>	<b>39 452</b>
<b>Sprach- oder Sprechstörungen, Taubheit, Schwerhörigkeit, Gleichgewichtsstörungen</b>							
Sprach- oder Sprechstörungen	97	47	21	25	42	57	93
Taubheit	1 372	660	264	324	490	466	1 377
Taubheit kombiniert mit Störungen der Sprachentwicklung und entsprechenden Störungen der geistigen Entwicklung	709	261	94	132	184	148	321
Schwerhörigkeit, auch kombiniert mit Gleichgewichtsstörungen	3 681	3 460	1 912	3 367	6 074	5 962	21 436
Gleichgewichtsstörungen	27	28	15	25	39	35	252
<b>Zusammen</b>	<b>5 886</b>	<b>4 456</b>	<b>2 306</b>	<b>3 873</b>	<b>6 829</b>	<b>6 668</b>	<b>23 479</b>
<b>Verlust einer Brust oder beider Brüste, Entstellungen u. a.</b>							
Kleinwuchs	77	37	14	13	25	18	23
Entstellung, belästigende oder abstoßende Absonderungen oder Gerüche	54	38	17	20	39	45	76
Verlust einer Brust oder beider Brüste	7 063	4 455	1 982	3 225	4 925	4 677	10 217
<b>Zusammen</b>	<b>7 194</b>	<b>4 530</b>	<b>2 013</b>	<b>3 258</b>	<b>4 989</b>	<b>4 740</b>	<b>10 316</b>

## Noch: 1. Schwerbehinderte Menschen am 31. Dezember 2015

## Noch: 1.2 Nach Art der schwersten Behinderung und Altersgruppen

Art der schwersten Behinderung	Schwerbehinderte Menschen							
	ins- gesamt	davon im Alter von ... bis unter ... Jahren						
		unter 4	4 – 6	6 – 15	15 – 18	18 – 25	25 – 35	35 – 45
noch: <b>Insgesamt</b>								
<b>Beeinträchtigung der Funktion von inneren Organen bzw. Organsystemen</b>								
von Herz-Kreislauf	35 032	130	84	284	85	230	439	708
von Herz-Kreislauf und einem oder mehreren weiteren inneren Organen	53 907	40	34	156	60	151	280	538
der oberen Atemwege	4 507	24	13	40	6	9	37	76
der oberen Atemwege und eines oder mehrerer weiterer innerer Organe	3 271	8	1	17	2	7	13	41
der tieferen Atemwege und Lungen	33 550	14	17	54	18	82	225	573
der tieferen Atemwege und Lungen sowie eines oder mehrerer weiterer innerer Organe	25 694	12	6	30	12	46	114	312
der Verdauungsorgane	33 028	71	43	129	51	181	556	1 292
der Verdauungsorgane und eines oder mehrerer weiterer innerer Organe	22 387	15	2	39	21	78	208	513
der Harnorgane	19 379	21	17	105	36	138	383	865
der Harnorgane und eines oder mehrerer weiterer innerer Organe	17 462	7	10	37	28	82	255	650
der Geschlechtsorgane	40 369	5	3	16	10	77	640	1 903
der Geschlechtsorgane und eines oder mehrerer weiterer innerer Organe	18 932	1	2	7	5	26	119	366
der inneren Sekretion und/oder des Stoff- wechsels	27 539	50	106	1 193	520	1 087	1 714	2 497
der inneren Sekretion und/oder des Stoff- wechsels und eines oder mehrerer weiterer innerer Organe	19 956	12	19	325	162	426	575	1 044
des Blutes und des Retikulo-Endothelialen Systems	10 031	49	63	281	96	274	492	737
des Blutes und des Retikulo-Endothelialen Systems und eines oder mehrerer weiterer innerer Organe	5 958	10	11	62	23	75	146	300
<b>Zusammen</b>	<b>371 002</b>	<b>469</b>	<b>431</b>	<b>2 775</b>	<b>1 135</b>	<b>2 969</b>	<b>6 196</b>	<b>12 415</b>
<b>Querschnittslähmung, zerebrale Störungen, geistig-seelische Behinderungen, Suchtkrankheiten</b>								
Querschnittslähmung	1 850	4	–	15	7	48	128	230
hirnorganische Anfälle (auch mit geistig-seelischen Störungen) ohne neurologische Ausfallserscheinungen am Bewegungsapparat	19 184	59	59	472	199	700	1 516	1 933
hirnorganische Anfälle (auch mit geistig-seelischen Störungen) mit neurologischen Ausfallserscheinungen am Bewegungsapparat	9 717	43	44	242	114	445	821	1 028
hirnorganisches Psychosyndrom (Hirnleistungs- schwäche, organische Wesensänderung) ohne neurologische Ausfallserscheinungen am Bewegungsapparat; symptomatische Psychosen	33 473	14	28	259	129	453	967	1 403
hirnorganisches Psychosyndrom (Hirnleistungs- schwäche, organische Wesensänderung) mit neurologischen Ausfallserscheinungen am Bewegungsapparat	71 240	81	81	543	342	1 102	2 234	3 264
Störungen der geistigen Entwicklung (z. B. Lernbehinderung, geistige Behinderung)	59 828	563	726	5 548	2 399	6 984	9 633	8 138
körperlich nicht begründbare (endogene) Psychosen (Schizophrenie, affektive Psychosen)	45 767	4	9	129	77	614	3 062	5 438
Neurosen; Persönlichkeits- und Verhaltens- störungen	56 315	8	52	747	331	1 225	3 099	5 095
Suchtkrankheiten	10 887	–	1	11	12	69	427	1 062
<b>Zusammen</b>	<b>308 261</b>	<b>776</b>	<b>1 000</b>	<b>7 966</b>	<b>3 610</b>	<b>11 640</b>	<b>21 887</b>	<b>27 591</b>
<b>Sonstige und ungenügend bezeichnete Behinderungen</b>								
nur Behinderungen mit Einzel-GdB unter 25 anderweitig nicht einzuordnende oder ungenügend bezeichnete Behinderungen	539 602	1 687	1 620	10 087	4 019	10 123	16 639	22 643
<b>Zusammen</b>	<b>550 896</b>	<b>1 691</b>	<b>1 628</b>	<b>10 129</b>	<b>4 034</b>	<b>10 210</b>	<b>16 829</b>	<b>22 998</b>
<b>Insgesamt</b>	<b>1 768 932</b>	<b>3 363</b>	<b>3 455</b>	<b>23 258</b>	<b>9 906</b>	<b>28 345</b>	<b>52 471</b>	<b>76 765</b>

Noch: 1. Schwerbehinderte Menschen am 31. Dezember 2015  
 Noch: 1.2 Nach Art der schwersten Behinderung und Altersgruppen

Art der schwersten Behinderung	Schwerbehinderte Menschen						
	davon im Alter von ... bis unter ... Jahren						
	45 – 55	55 – 60	60 – 62	62 – 65	65 – 70	70 – 75	75 und mehr
noch: <b>Insgesamt</b>							
<b>Beeinträchtigung der Funktion von inneren Organen bzw. Organsystemen</b>							
von Herz-Kreislauf	2 397	2 578	1 385	2 316	4 042	4 105	16 249
von Herz-Kreislauf und einem oder mehreren weiteren inneren Organen	2 338	2 919	1 724	3 105	5 830	6 623	30 109
der oberen Atemwege	430	519	261	440	655	529	1 468
der oberen Atemwege und eines oder mehrerer weiterer innerer Organe	239	330	175	317	529	542	1 050
der tieferen Atemwege und Lungen	3 598	4 390	2 367	3 754	5 218	4 508	8 732
der tieferen Atemwege und Lungen sowie eines oder mehrerer weiterer innerer Organe	1 895	2 672	1 519	2 463	4 017	3 897	8 699
der Verdauungsorgane	4 924	4 170	1 889	2 891	4 120	3 585	9 126
der Verdauungsorgane und eines oder mehrerer weiterer innerer Organe	2 351	2 178	1 041	1 774	2 819	2 891	8 457
der Harnorgane	2 736	2 163	1 106	1 576	2 436	2 156	5 641
der Harnorgane und eines oder mehrerer weiterer innerer Organe	1 933	1 665	784	1 291	2 088	2 193	6 439
der Geschlechtsorgane	6 505	4 879	2 300	3 747	5 778	5 217	9 289
der Geschlechtsorgane und eines oder mehrerer weiterer innerer Organe	1 526	1 485	868	1 520	2 709	3 095	7 203
der inneren Sekretion und/oder des Stoffwechsels	5 334	3 473	1 499	2 159	2 982	1 936	2 989
der inneren Sekretion und/oder des Stoffwechsels und eines oder mehrerer weiterer innerer Organe	3 224	2 793	1 263	2 093	2 785	1 900	3 335
des Blutes und des Retikulo-Endothelialen Systems	1 939	1 278	583	839	1 080	815	1 505
des Blutes und des Retikulo-Endothelialen Systems und eines oder mehrerer weiterer innerer Organe	956	658	329	485	749	669	1 485
<b>Zusammen</b>	<b>42 325</b>	<b>38 150</b>	<b>19 093</b>	<b>30 770</b>	<b>47 837</b>	<b>44 661</b>	<b>121 776</b>
<b>Querschnittslähmung, zerebrale Störungen, geistig-seelische Behinderungen, Suchtkrankheiten</b>							
Querschnittslähmung	543	237	70	77	138	127	226
himorganische Anfälle (auch mit geistig-seelischen Störungen) ohne neurologische Ausfallserscheinungen am Bewegungsapparat	4 119	2 382	867	1 227	1 602	1 189	2 860
himorganische Anfälle (auch mit geistig-seelischen Störungen) mit neurologischen Ausfallserscheinungen am Bewegungsapparat	1 841	1 047	370	550	720	615	1 837
himorganisches Psychosyndrom (Hirnleistungsschwäche, organische Wesensänderung) ohne neurologische Ausfallserscheinungen am Bewegungsapparat; symptomatische Psychosen	3 483	2 520	1 086	1 706	2 620	2 993	15 812
himorganisches Psychosyndrom (Hirnleistungsschwäche, organische Wesensänderung) mit neurologischen Ausfallserscheinungen am Bewegungsapparat	7 959	5 738	2 535	4 080	6 554	7 196	29 531
Störungen der geistigen Entwicklung (z. B. Lernbehinderung, geistige Behinderung)	12 246	5 068	1 541	1 832	1 998	1 235	1 917
körperlich nicht begründbare (endogene) Psychosen (Schizophrenie, affektive Psychosen)	11 598	6 717	2 534	3 555	4 246	2 848	4 936
Neurosen; Persönlichkeits- und Verhaltensstörungen	13 330	9 315	4 015	5 746	5 601	3 093	4 658
Suchtkrankheiten	3 058	2 090	818	1 026	1 044	588	681
<b>Zusammen</b>	<b>58 177</b>	<b>35 114</b>	<b>13 836</b>	<b>19 799</b>	<b>24 523</b>	<b>19 884</b>	<b>62 458</b>
<b>Sonstige und ungenügend bezeichnete Behinderungen</b>							
nur Behinderungen mit Einzel-GdB unter 25	963	788	403	813	1 423	1 355	4 848
anderweitig nicht einzuordnende oder ungenügend bezeichnete Behinderungen	64 518	53 547	26 163	43 572	64 286	53 326	167 372
<b>Zusammen</b>	<b>65 481</b>	<b>54 335</b>	<b>26 566</b>	<b>44 385</b>	<b>65 709</b>	<b>54 681</b>	<b>172 220</b>
<b>Insgesamt</b>	<b>210 855</b>	<b>167 348</b>	<b>79 580</b>	<b>129 862</b>	<b>198 490</b>	<b>182 594</b>	<b>602 640</b>

Noch: 1. Schwerbehinderte Menschen am 31. Dezember 2015  
 1.3 Nach Land der Staatsangehörigkeit, Geschlecht und Altersgruppen

Land der Staatsangehörigkeit	Schwerbehinderte Menschen						
	männlich	weiblich	ins- gesamt	davon im Alter von ... bis unter ... Jahren			
				unter 4	4 – 6	6 – 15	15 – 18
<b>Europa</b>							
Europäische Union							
Deutschland	827 075	834 948	1 662 023	3 192	3 238	21 901	9 048
Belgien	345	229	574	–	1	2	3
Bulgarien	128	165	293	4	7	28	15
Dänemark	24	31	55	–	–	–	1
Estland	6	13	19	–	–	2	1
Finnland	12	78	90	–	–	–	–
Frankreich	247	293	540	–	3	4	2
Griechenland	3 488	2 580	6 068	3	11	37	32
Irland	30	28	58	–	–	–	–
Italien	6 356	2 853	9 209	4	7	39	38
Kroatien	1 594	1 411	3 005	1	1	13	21
Lettland	38	59	97	–	–	6	–
Litauen	24	53	77	–	–	1	2
Luxemburg	21	27	48	–	–	–	–
Malta	13	5	18	–	–	–	–
Niederlande	1 550	1 226	2 776	5	3	28	7
Österreich	476	333	809	1	–	4	3
Polen	988	1 317	2 305	13	14	64	22
Portugal	1 177	874	2 051	–	1	17	11
Rumänien	167	225	392	12	11	31	8
Schweden	24	36	60	1	–	2	1
Slowakei	20	32	52	–	1	3	–
Slowenien	131	137	268	2	–	2	–
Spanien	1 274	864	2 138	6	6	20	6
Tschechische Republik	47	47	94	1	1	3	2
Ungarn	111	108	219	1	5	5	–
Vereinigtes Königreich	933	344	1 277	1	2	7	1
Zypern	–	3	3	–	–	–	–
<b>Europäische Union zusammen</b>	<b>846 299</b>	<b>848 319</b>	<b>1 694 618</b>	<b>3 247</b>	<b>3 312</b>	<b>22 219</b>	<b>9 224</b>
Bosnien und Herzegowina	1 765	1 534	3 299	–	3	24	13
Island	22	16	38	–	–	–	–
Serbien	2 116	1 862	3 978	26	32	124	58
Mazedonien	841	628	1 469	5	10	39	15
Norwegen	15	29	44	–	–	–	–
Russische Föderation	980	1 091	2 071	6	3	49	10
Schweiz	86	83	169	–	–	–	1
Türkei	26 159	17 486	43 645	17	21	226	371
Sonstige europäische Länder	1 450	1 675	3 125	3	5	47	21
<b>Europa zusammen</b>	<b>879 733</b>	<b>872 723</b>	<b>1 752 456</b>	<b>3 304</b>	<b>3 386</b>	<b>22 728</b>	<b>9 713</b>

**Noch: 1. Schwerbehinderte Menschen am 31. Dezember 2015**  
**Noch: 1.3 Nach Land der Staatsangehörigkeit, Geschlecht und Altersgruppen**

Land der Staatsangehörigkeit	Schwerbehinderte Menschen							
	davon im Alter von ... bis unter ... Jahren							
	18 – 25	25 – 35	35 – 45	45 – 55	55 – 60	60 – 62	62 – 65	65 und mehr
<b>Europa</b>								
Europäische Union								
Deutschland	25 353	47 434	67 251	194 433	157 105	74 654	121 622	936 792
Belgien	6	7	26	76	67	38	68	280
Bulgarien	17	41	40	48	23	13	10	47
Dänemark	3	–	2	9	6	3	6	25
Estland	–	4	–	2	2	1	–	7
Finnland	–	1	1	3	6	9	19	51
Frankreich	6	17	34	66	67	20	76	245
Griechenland	85	180	404	743	653	314	516	3 090
Irland	–	3	5	5	13	3	3	26
Italien	126	305	514	1 084	1 091	599	997	4 405
Kroatien	45	75	181	255	250	193	459	1 511
Lettland	3	7	9	11	6	1	8	46
Litauen	–	8	19	14	6	7	3	17
Luxemburg	1	2	2	5	5	2	4	27
Malta	2	–	2	–	3	1	3	7
Niederlande	17	16	94	302	289	141	302	1 572
Österreich	4	9	33	90	63	31	88	483
Polen	62	153	300	414	336	150	217	560
Portugal	34	63	140	314	202	73	132	1 064
Rumänien	20	39	49	65	35	16	24	82
Schweden	–	2	2	9	7	6	3	27
Slowakei	2	5	8	4	4	4	7	14
Slowenien	1	6	14	27	14	13	48	141
Spanien	18	39	145	284	204	97	237	1 076
Tschechische Republik	2	6	15	11	10	13	7	23
Ungarn	3	14	25	25	19	10	32	80
Vereinigtes Königreich	12	34	36	178	208	92	150	556
Zypern	–	2	–	1	–	–	–	–
<b>Europäische Union zusammen</b>	<b>25 822</b>	<b>48 472</b>	<b>69 351</b>	<b>198 478</b>	<b>160 694</b>	<b>76 504</b>	<b>125 041</b>	<b>952 254</b>
Bosnien und Herzegowina	88	171	257	440	346	213	436	1 308
Island	1	2	3	4	4	–	1	23
Serbien	178	241	408	718	443	206	387	1 157
Mazedonien	44	71	155	202	128	67	181	552
Norwegen	–	2	4	3	4	1	3	27
Russische Föderation	36	72	145	249	150	65	110	1 176
Schweiz	2	2	3	24	22	7	8	100
Türkei	1 578	2 297	4 691	8 168	4 019	1 722	2 266	18 269
Sonstige europäische Länder	68	122	148	272	207	80	149	2 003
<b>Europa zusammen</b>	<b>27 817</b>	<b>51 452</b>	<b>75 165</b>	<b>208 558</b>	<b>166 017</b>	<b>78 865</b>	<b>128 582</b>	<b>976 869</b>

**Noch: 1. Schwerbehinderte Menschen am 31. Dezember 2015**  
**Noch: 1.3 Nach Land der Staatsangehörigkeit, Geschlecht und Altersgruppen**

Land der Staatsangehörigkeit	Schwerbehinderte Menschen						
	männlich	weiblich	ins- gesamt	davon im Alter von ... bis unter ... Jahren			
				unter 4	4 – 6	6 – 15	15 – 18
<b>Afrika</b>							
Ägypten	77	19	96	–	1	9	3
Äthiopien	26	19	45	–	1	–	–
Algerien	117	32	149	–	–	6	1
Ghana	92	47	139	3	1	9	–
Marokko	1 615	661	2 276	1	2	24	12
Tunesien	332	105	437	1	1	3	1
Sonstige afrikanische Länder	620	415	1 035	5	11	84	40
<b>Afrika zusammen</b>	<b>2 879</b>	<b>1 298</b>	<b>4 177</b>	<b>10</b>	<b>17</b>	<b>135</b>	<b>57</b>
<b>Amerika</b>							
Vereinigte Staaten/USA	131	86	217	–	–	2	1
Argentinien	9	12	21	–	–	–	–
Brasilien	30	83	113	–	–	2	1
Chile	10	22	32	–	–	–	–
Kanada	20	27	47	–	–	–	–
Sonstige amerikanische Länder	88	118	206	–	1	4	5
<b>Amerika zusammen</b>	<b>288</b>	<b>348</b>	<b>636</b>	<b>–</b>	<b>1</b>	<b>8</b>	<b>7</b>
<b>Asien</b>							
Afghanistan	228	191	419	3	1	12	2
China	38	35	73	1	–	6	–
Indien	176	154	330	3	–	4	–
Indonesien	18	16	34	1	1	–	–
Iran, Islamische Republik	613	422	1 035	–	2	14	14
Israel	30	27	57	–	–	1	1
Japan	33	38	71	–	1	5	–
Jordanien	83	27	110	1	2	1	–
Korea, Demokratische Volksrepublik	61	80	141	–	–	1	3
Libanon	329	205	534	2	6	34	9
Pakistan	128	56	184	–	1	13	2
Philippinen	24	85	109	–	–	1	–
Sonstige asiatische Länder	2 049	1 505	3 554	31	35	267	83
<b>Asien zusammen</b>	<b>3 810</b>	<b>2 841</b>	<b>6 651</b>	<b>42</b>	<b>49</b>	<b>359</b>	<b>114</b>
<b>Australien und Ozeanien</b>	<b>22</b>	<b>22</b>	<b>44</b>	<b>–</b>	<b>–</b>	<b>–</b>	<b>–</b>
<b>Staatenlos</b>	<b>143</b>	<b>66</b>	<b>209</b>	<b>–</b>	<b>1</b>	<b>3</b>	<b>3</b>
<b>Ungeklärt<sup>1)</sup></b>	<b>237</b>	<b>225</b>	<b>462</b>	<b>6</b>	<b>1</b>	<b>20</b>	<b>7</b>
<b>Ohne Angabe</b>	<b>2 570</b>	<b>1 727</b>	<b>4 297</b>	<b>1</b>	<b>–</b>	<b>5</b>	<b>5</b>
<b>Insgesamt</b>	<b>889 682</b>	<b>879 250</b>	<b>1 768 932</b>	<b>3 363</b>	<b>3 455</b>	<b>23 258</b>	<b>9 906</b>

1) einschließlich von/nach See, unbekanntes Ausland

**Noch: 1. Schwerbehinderte Menschen am 31. Dezember 2015**  
**Noch: 1.3 Nach Land der Staatsangehörigkeit, Geschlecht und Altersgruppen**

Land der Staatsangehörigkeit	Schwerbehinderte Menschen							
	davon im Alter von ... bis unter ... Jahren							
	18 – 25	25 – 35	35 – 45	45 – 55	55 – 60	60 – 62	62 – 65	65 und mehr
<b>Afrika</b>								
Ägypten	4	5	11	19	7	7	6	24
Äthiopien	1	8	7	9	4	3	5	7
Algerien	1	6	19	27	12	5	14	58
Ghana	5	7	20	25	24	9	11	25
Marokko	65	168	262	224	105	90	159	1 164
Tunesien	6	30	37	42	25	30	67	194
Sonstige afrikanische Länder	69	95	168	254	104	32	30	143
<b>Afrika zusammen</b>	<b>151</b>	<b>319</b>	<b>524</b>	<b>600</b>	<b>281</b>	<b>176</b>	<b>292</b>	<b>1 615</b>
<b>Amerika</b>								
Vereinigte Staaten/USA	2	4	12	39	38	12	24	83
Argentinien	–	–	1	4	4	1	2	9
Brasilien	2	10	18	27	17	5	8	23
Chile	–	–	2	4	5	1	4	16
Kanada	2	3	2	10	4	4	4	18
Sonstige amerikanische Länder	9	15	28	41	21	14	14	54
<b>Amerika zusammen</b>	<b>15</b>	<b>32</b>	<b>63</b>	<b>125</b>	<b>89</b>	<b>37</b>	<b>56</b>	<b>203</b>
<b>Asien</b>								
Afghanistan	26	42	35	60	48	20	18	152
China	5	2	10	18	5	5	6	15
Indien	5	9	27	19	25	22	53	163
Indonesien	1	1	3	2	3	2	5	15
Iran, Islamische Republik	29	73	83	207	151	55	58	349
Israel	–	1	6	9	6	2	1	30
Japan	–	2	4	8	6	2	7	36
Jordanien	5	7	17	14	6	9	4	44
Korea, Demokratische Volksrepublik	–	1	6	12	12	8	23	75
Libanon	40	59	67	130	60	16	25	86
Pakistan	6	16	21	36	22	12	17	38
Philippinen	3	3	6	18	7	4	19	48
Sonstige asiatische Länder	190	310	479	703	398	152	192	714
<b>Asien zusammen</b>	<b>310</b>	<b>526</b>	<b>764</b>	<b>1 236</b>	<b>749</b>	<b>309</b>	<b>428</b>	<b>1 765</b>
<b>Australien und Ozeanien</b>	<b>1</b>	<b>–</b>	<b>5</b>	<b>12</b>	<b>4</b>	<b>2</b>	<b>2</b>	<b>18</b>
<b>Staatenlos</b>	<b>5</b>	<b>7</b>	<b>10</b>	<b>23</b>	<b>14</b>	<b>12</b>	<b>27</b>	<b>104</b>
<b>Ungeklärt<sup>1)</sup></b>	<b>21</b>	<b>32</b>	<b>48</b>	<b>90</b>	<b>44</b>	<b>18</b>	<b>36</b>	<b>139</b>
<b>Ohne Angabe</b>	<b>25</b>	<b>103</b>	<b>186</b>	<b>211</b>	<b>150</b>	<b>161</b>	<b>439</b>	<b>3 011</b>
<b>Insgesamt</b>	<b>28 345</b>	<b>52 471</b>	<b>76 765</b>	<b>210 855</b>	<b>167 348</b>	<b>79 580</b>	<b>129 862</b>	<b>983 724</b>

1) einschließlich von/nach See, unbekanntes Ausland

## Noch: 1. Schwerbehinderte Menschen am 31. Dezember 2015

## 1.4 Nach Art der schwersten Behinderung und Art der weiteren Behinderungen (Oberkategorien)

Art der schwersten Behinderung	Schwerbehinderte Menschen					
	ins- gesamt	darunter mit		und zwar behindert durch		
		einer	zwei oder mehreren	Verlust oder Teilverlust von Gliedmaßen	Funktions- einschränkung von Glied- maßen	Funktions- einschränkung der Wirbelsäule und des Rumpfes, Deformierung des Brustkorbes
männlich						
Verlust oder Teilverlust						
eines Armes	1 624	448	177	—	80	119
eines Beines	3 148	963	513	—	117	261
beider Arme	236	68	23	—	9	18
beider Beine	380	126	57	—	8	24
eines Armes und eines Beines	121	31	13	—	4	8
von drei oder vier Gliedmaßen	44	9	1	—	—	2
Zusammen	5 553	1 645	784	—	218	432
Funktionseinschränkung						
eines Armes	5 597	1 965	467	8	—	561
eines Beines	14 728	5 218	1 454	12	—	1 616
beider Arme	1 962	773	204	5	—	267
beider Beine	53 685	20 675	10 581	64	—	9 980
eines Armes und eines Beines	3 168	1 000	376	7	—	201
von drei Gliedmaßen	768	271	93	—	—	87
beider Arme und beider Beine	7 858	2 469	829	11	—	739
Zusammen	87 766	32 371	14 004	107	—	13 451
Funktionseinschränkung der Wirbelsäule und des Rumpfes, Deformierung des Brustkorbes						
Deformierung des Brustkorbes mit Funktionseinschränkung der Wirbelsäule	126	41	12	—	9	1
Funktionseinschränkung der Wirbelsäule	29 818	13 749	3 418	42	3 718	4
Funktionseinschränkung der Wirbelsäule und der Gliedmaßen	51 605	22 229	5 715	57	4 330	7
sonstige Einschränkung der Stützfunktion des Rumpfes	436	112	38	—	18	14
Zusammen	81 985	36 131	9 183	99	8 075	26
Blindheit und Sehbehinderung						
Blindheit oder Verlust beider Augen	6 237	1 721	1 247	26	388	522
hochgradige Sehbehinderung	3 726	1 211	1 021	20	321	370
sonstige Sehbehinderung	18 902	7 552	4 024	57	1 545	2 288
Zusammen	28 865	10 484	6 292	103	2 254	3 180
Sprach- oder Sprechstörungen, Taubheit, Schwerhörigkeit, Gleichgewichtsstörungen						
Sprach- oder Sprechstörungen	371	96	28	1	19	15
Taubheit	3 832	786	295	10	103	157
Taubheit kombiniert mit Störungen der Sprachentwicklung und entsprechenden Störungen der geistigen Entwicklung	2 046	337	75	5	30	33
Schwerhörigkeit, auch kombiniert mit Gleichgewichtsstörungen	26 363	10 125	4 822	38	2 152	4 188
Gleichgewichtsstörungen	167	59	31	—	9	21
Zusammen	32 779	11 403	5 251	54	2 313	4 414
Verlust einer Brust oder beider Brüste, Entstellungen u. a.						
Kleinwuchs	88	27	11	—	8	6
Entstellung, belästigende oder abstoßende Absonderungen oder Gerüche	162	60	15	1	8	19
Verlust einer Brust oder beider Brüste	258	76	40	—	17	30
Zusammen	508	163	66	1	33	55



## Noch: 1. Schwerbehinderte Menschen am 31. Dezember 2015

## Noch: 1.4 Nach Art der schwersten Behinderung und Art der weiteren Behinderungen (Oberkategorien)

Art der schwersten Behinderung	Schwerbehinderte Menschen					
	und zwar behindert durch					
	Blindheit und Sehbehinderung	Sprach- oder Sprechstörungen, Taubheit, Schwerhörigkeit, Gleichgewichtsstörungen	Verlust einer Brust oder beider Brüste, Entstellungen u. a.	Beeinträchtigung der Funktion von inneren Organen bzw. Organ-systemen	Querschnittslähmung, zerebrale Störungen, geistig-seelische Behinderungen, Suchtkrankheiten	sonstige und ungenügend bezeichnete Behinderungen
<b>männlich</b>						
<b>Verlust oder Teilverlust</b>						
eines Armes	32	33	—	173	58	307
eines Beines	66	67	1	542	182	753
beider Arme	6	8	—	17	8	48
beider Beine	12	7	—	62	32	95
eines Armes und eines Beines	2	—	—	8	3	32
von drei oder vier Gliedmaßen	1	—	—	2	2	4
<b>Zusammen</b>	<b>119</b>	<b>115</b>	<b>1</b>	<b>804</b>	<b>285</b>	<b>1 239</b>
<b>Funktionseinschränkung</b>						
eines Armes	91	113	1	504	233	1 388
eines Beines	287	313	6	1 705	500	3 687
beider Arme	28	53	3	169	75	581
beider Beine	1 394	1 996	19	10 308	2 302	15 774
eines Armes und eines Beines	98	75	1	413	156	801
von drei Gliedmaßen	15	22	1	95	24	213
beider Arme und beider Beine	158	199	3	903	298	1 816
<b>Zusammen</b>	<b>2 071</b>	<b>2 771</b>	<b>34</b>	<b>14 097</b>	<b>3 588</b>	<b>24 260</b>
<b>Funktionseinschränkung der Wirbelsäule und des Rumpfes, Deformierung des Brustkorbes</b>						
Deformierung des Brustkorbes mit Funktionseinschränkung der Wirbelsäule	1	2	—	13	4	35
Funktionseinschränkung der Wirbelsäule	599	1 231	9	4 182	1 868	8 932
Funktionseinschränkung der Wirbelsäule und der Gliedmaßen	1 078	2 317	6	8 034	2 560	15 270
sonstige Einschränkung der Stützfunktion des Rumpfes	3	12	—	37	14	90
<b>Zusammen</b>	<b>1 681</b>	<b>3 562</b>	<b>15</b>	<b>12 266</b>	<b>4 446</b>	<b>24 327</b>
<b>Blindheit und Sehbehinderung</b>						
Blindheit oder Verlust beider Augen	—	334	5	1 016	508	1 416
hochgradige Sehbehinderung	—	270	1	835	350	1 086
sonstige Sehbehinderung	—	1 061	5	3 536	1 455	5 653
<b>Zusammen</b>	<b>—</b>	<b>1 665</b>	<b>11</b>	<b>5 387</b>	<b>2 313</b>	<b>8 155</b>
<b>Sprach- oder Sprechstörungen, Taubheit, Schwerhörigkeit, Gleichgewichtsstörungen</b>						
Sprach- oder Sprechstörungen	6	12	—	23	16	60
Taubheit	107	2	2	222	171	602
Taubheit kombiniert mit Störungen der Sprachentwicklung und entsprechenden Störungen der geistigen Entwicklung	50	—	1	82	47	239
Schwerhörigkeit, auch kombiniert mit Gleichgewichtsstörungen	825	12	9	3 687	1 787	7 071
Gleichgewichtsstörungen	8	1	—	23	11	48
<b>Zusammen</b>	<b>996</b>	<b>27</b>	<b>12</b>	<b>4 037</b>	<b>2 032</b>	<b>8 020</b>
<b>Verlust einer Brust oder beider Brüste, Entstellungen u. a.</b>						
Kleinwuchs	1	3	—	4	7	20
Entstellung, belästigende oder abstoßende Absonderungen oder Gerüche	6	7	—	10	8	31
Verlust einer Brust oder beider Brüste	10	3	—	37	6	53
<b>Zusammen</b>	<b>17</b>	<b>13</b>	<b>—</b>	<b>51</b>	<b>21</b>	<b>104</b>

## Noch: 1. Schwerbehinderte Menschen am 31. Dezember 2015

## Noch: 1.4 Nach Art der schwersten Behinderung und Art der weiteren Behinderungen (Oberkategorien)

Art der schwersten Behinderung	Schwerbehinderte Menschen					
	ins- gesamt	darunter mit		und zwar behindert durch		
		einer	zwei oder mehreren	Verlust oder Teilverlust von Gliedmaßen	Funktions- einschränkung von Glied- maßen	Funktions- einschränkung der Wirbelsäule und des Rumpfes, Deformierung des Brustkorbes
noch: männlich						
<b>Beeinträchtigung der Funktion von inneren Organen bzw. Organsystemen</b>						
von Herz-Kreislauf	22 871	8 778	2 374	40	1 787	2 884
von Herz-Kreislauf und einem oder mehreren weiteren inneren Organen	33 881	14 848	5 544	61	3 340	5 522
der oberen Atemwege	3 015	1 047	541	6	259	340
der oberen Atemwege und eines oder mehrerer weiterer innerer Organe	2 123	885	351	4	187	292
der tieferen Atemwege und Lungen	18 981	6 635	1 961	26	1 190	2 257
der tieferen Atemwege und Lungen sowie eines oder mehrerer weiterer innerer Organe	14 616	5 939	2 539	31	1 282	2 104
der Verdauungsorgane	18 152	5 824	1 698	25	1 070	1 748
der Verdauungsorgane und eines oder mehrerer weiterer innerer Organe	12 481	5 188	2 054	32	1 044	1 587
der Harnorgane	12 059	4 222	1 396	26	819	1 063
der Harnorgane und eines oder mehrerer weiterer innerer Organe	11 034	4 683	2 049	37	1 080	1 165
der Geschlechtsorgane	19 017	4 573	1 715	29	1 077	1 595
der Geschlechtsorgane und eines oder mehrerer weiterer innerer Organe	10 848	3 899	1 899	16	988	1 386
der inneren Sekretion und/oder des Stoffwechsels	15 370	4 556	983	18	814	932
der inneren Sekretion und/oder des Stoffwechsels und eines oder mehrerer weiterer innerer Organe	11 166	4 291	1 070	11	838	883
des Blutes und des Retikulo-Endothelialen Systems	5 759	1 602	416	17	284	371
des Blutes und des Retikulo-Endothelialen Systems und eines oder mehrerer weiterer innerer Organe	3 396	1 374	454	2	228	312
<b>Zusammen</b>	<b>214 769</b>	<b>78 344</b>	<b>27 044</b>	<b>381</b>	<b>16 287</b>	<b>24 441</b>
<b>Querschnittslähmung, zerebrale Störungen, geistig-seelische Behinderungen, Suchtkrankheiten</b>						
Querschnittslähmung	1 275	165	27	3	–	12
hirnorganische Anfälle (auch mit geistig-seelischen Störungen) ohne neurologische Ausfallserscheinungen	10 236	2 698	744	11	427	620
am Bewegungsapparat	5 044	1 188	367	5	–	266
hirnorganische Anfälle (auch mit geistig-seelischen Störungen) mit neurologischen Ausfallserscheinungen	17 000	5 163	3 030	26	1 370	1 671
am Bewegungsapparat; symptomatische Psychosen	36 425	11 922	5 965	68	–	3 315
hirnorganisches Psychosyndrom (Hirnleistungsschwäche, organische Wesensänderung) ohne neurologische Ausfallserscheinungen	35 168	4 294	628	26	617	424
am Bewegungsapparat; symptomatische Psychosen	22 490	4 417	1 048	28	628	1 090
Störungen der geistigen Entwicklung (z. B. Lernbehinderung, geistige Behinderung)	24 426	6 765	1 519	15	925	2 122
körperlich nicht begründbare (endogene) Psychosen (Schizophrenie, affektive Psychosen)	7 957	2 745	915	15	593	437
Neurosen; Persönlichkeits- und Verhaltensstörungen	<b>160 021</b>	<b>39 357</b>	<b>14 243</b>	<b>197</b>	<b>4 560</b>	<b>9 957</b>
Suchtkrankheiten						
<b>Zusammen</b>						
<b>Sonstige und ungenügend bezeichnete Behinderungen</b>						
nur Behinderungen mit Einzel-GdB unter 25	5 902	–	–	–	–	–
anderweitig nicht einzuordnende oder ungenügend bezeichnete Behinderungen	271 534	59 173	17 982	459	13 692	25 620
<b>Zusammen</b>	<b>277 436</b>	<b>59 173</b>	<b>17 982</b>	<b>459</b>	<b>13 692</b>	<b>25 620</b>
<b>Insgesamt</b>	<b>889 682</b>	<b>269 071</b>	<b>94 849</b>	<b>1 401</b>	<b>47 432</b>	<b>81 576</b>

## Noch: 1. Schwerbehinderte Menschen am 31. Dezember 2015

## Noch: 1.4 Nach Art der schwersten Behinderung und Art der weiteren Behinderungen (Oberkategorien)

Art der schwersten Behinderung	Schwerbehinderte Menschen					
	und zwar behindert durch					
	Blindheit und Sehbehinderung	Sprach- oder Sprechstörungen, Taubheit, Schwerhörigkeit, Gleichgewichtsstörungen	Verlust einer Brust oder beider Brüste, Entstellungen u. a.	Beeinträchtigung der Funktion von inneren Organen bzw. Organsystemen	Querschnittslähmung, zerebrale Störungen, geistig-seelische Behinderungen, Suchtkrankheiten	sonstige und ungenügend bezeichnete Behinderungen
noch: männlich						
<b>Beeinträchtigung der Funktion von inneren Organen bzw. Organsystemen</b>						
von Herz-Kreislauf	484	733	4	–	1 206	6 388
von Herz-Kreislauf und einem oder mehreren weiteren inneren Organen	932	1 348	6	–	1 829	12 898
der oberen Atemwege	84	116	1	–	160	1 163
der oberen Atemwege und eines oder mehrerer weiterer innerer Organe	66	93	1	–	131	813
der tieferen Atemwege und Lungen	379	555	4	–	971	5 175
der tieferen Atemwege und Lungen sowie eines oder mehrerer weiterer innerer Organe	366	547	2	–	834	5 851
der Verdauungsorgane	329	387	5	–	913	4 743
der Verdauungsorgane und eines oder mehrerer weiterer innerer Organe	275	402	4	–	797	5 155
der Harnorgane	271	317	6	–	580	3 932
der Harnorgane und eines oder mehrerer weiterer innerer Organe	371	358	1	–	638	5 131
der Geschlechtsorgane	302	505	3	–	601	3 891
der Geschlechtsorgane und eines oder mehrerer weiterer innerer Organe	280	442	1	–	485	4 099
der inneren Sekretion und/oder des Stoffwechsels	354	241	1	–	716	3 446
der inneren Sekretion und/oder des Stoffwechsels und eines oder mehrerer weiterer innerer Organe	321	223	1	–	548	3 606
des Blutes und des Retikulo-Endothelialen Systems	80	84	2	–	306	1 290
des Blutes und des Retikulo-Endothelialen Systems und eines oder mehrerer weiterer innerer Organe	76	102	2	–	214	1 346
<b>Zusammen</b>	<b>4 970</b>	<b>6 453</b>	<b>44</b>	<b>–</b>	<b>10 929</b>	<b>68 927</b>
<b>Querschnittslähmung, zerebrale Störungen, geistig-seelische Behinderungen, Suchtkrankheiten</b>						
Querschnittslähmung	4	10	–	53	28	109
hirnorganische Anfälle (auch mit geistig-seelischen Störungen) ohne neurologische Ausfallserscheinungen am Bewegungsapparat	257	176	5	755	39	1 896
hirnorganische Anfälle (auch mit geistig-seelischen Störungen) mit neurologischen Ausfallserscheinungen am Bewegungsapparat	189	102	–	403	7	950
hirnorganisches Psychosyndrom (Hirnleistungsschwäche, organische Wesensänderung) ohne neurologische Ausfallserscheinungen am Bewegungsapparat; symptomatische Psychosen	694	622	3	2 961	45	3 831
hirnorganisches Psychosyndrom (Hirnleistungsschwäche, organische Wesensänderung) mit neurologischen Ausfallserscheinungen am Bewegungsapparat	1 588	1 277	12	6 809	138	10 645
Störungen der geistigen Entwicklung (z. B. Lernbehinderung, geistige Behinderung)	754	411	17	945	29	2 327
körperlich nicht begründbare (endogene) Psychosen (Schizophrenie, affektive Psychosen)	273	331	2	1 309	75	2 777
Neurosen; Persönlichkeits- und Verhaltensstörungen	365	639	6	1 779	58	3 894
Suchtkrankheiten	180	119	1	1 096	243	1 891
<b>Zusammen</b>	<b>4 304</b>	<b>3 687</b>	<b>46</b>	<b>16 110</b>	<b>662</b>	<b>28 320</b>
<b>Sonstige und ungenügend bezeichnete Behinderungen</b>						
nur Behinderungen mit Einzel-GdB unter 25 anderweitig nicht einzuordnende oder ungenügend bezeichnete Behinderungen	5 791	6 783	47	32 558	10 187	–
<b>Zusammen</b>	<b>5 791</b>	<b>6 783</b>	<b>47</b>	<b>32 558</b>	<b>10 187</b>	<b>–</b>
<b>Insgesamt</b>	<b>19 949</b>	<b>25 076</b>	<b>210</b>	<b>85 310</b>	<b>34 463</b>	<b>163 352</b>

# Noch: 1. Schwerbehinderte Menschen am 31. Dezember 2015

## Noch: 1.4 Nach Art der schwersten Behinderung und Art der weiteren Behinderungen (Oberkategorien)

Art der schwersten Behinderung	Schwerbehinderte Menschen					
	ins- gesamt	darunter mit		und zwar behindert durch		
		einer	zwei oder mehreren	Verlust oder Teilverlust von Gliedmaßen	Funktions- einschränkung von Glied- maßen	Funktions- einschränkung der Wirbelsäule und des Rumpfes, Deformierung des Brustkorbes
weiblich						
Verlust oder Teilverlust						
eines Armes	1 109	307	146	–	53	86
eines Beines	1 147	373	187	–	52	84
beider Arme	99	23	9	–	7	6
beider Beine	208	67	34	–	3	22
eines Armes und eines Beines	51	14	5	–	–	1
von drei oder vier Gliedmaßen	22	3	2	–	1	–
Zusammen	2 636	787	383	–	116	199
Funktionseinschränkung						
eines Armes	2 818	980	269	1	–	283
eines Beines	11 153	4 151	1 437	13	–	1 605
beider Arme	1 935	795	290	1	–	319
beider Beine	72 890	28 633	15 914	52	–	16 414
eines Armes und eines Beines	2 341	779	288	4	–	173
von drei Gliedmaßen	503	196	69	3	–	81
beider Arme und beider Beine	14 184	5 015	1 782	9	–	1 735
Zusammen	105 824	40 549	20 049	83	–	20 610
Funktionseinschränkung der Wirbelsäule und des Rumpfes, Deformierung des Brustkorbes						
Deformierung des Brustkorbes mit Funktionseinschränkung der Wirbelsäule	117	42	9	–	7	1
Funktionseinschränkung der Wirbelsäule	29 614	14 075	4 506	29	4 715	7
Funktionseinschränkung der Wirbelsäule und der Gliedmaßen	53 299	23 436	7 890	41	5 418	6
sonstige Einschränkung der Stützfunktion des Rumpfes	470	128	41	–	17	28
Zusammen	83 500	37 681	12 446	70	10 157	42
Blindheit und Sehbehinderung						
Blindheit oder Verlust beider Augen	8 795	2 573	2 269	17	884	1 099
hochgradige Sehbehinderung	6 357	2 195	1 944	16	783	855
sonstige Sehbehinderung	26 731	10 283	7 205	44	3 283	4 112
Zusammen	41 883	15 051	11 418	77	4 950	6 066
Sprach- oder Sprechstörungen, Taubheit, Schwerhörigkeit, Gleichgewichtsstörungen						
Sprach- oder Sprechstörungen	197	66	20	–	9	13
Taubheit	4 005	778	308	2	138	156
Taubheit kombiniert mit Störungen der Sprachentwicklung und entsprechenden Störungen der geistigen Entwicklung	1 868	347	64	–	36	35
Schwerhörigkeit, auch kombiniert mit Gleichgewichtsstörungen	22 762	8 471	5 035	21	2 436	3 493
Gleichgewichtsstörungen	275	116	72	–	31	42
Zusammen	29 107	9 778	5 499	23	2 650	3 739
Verlust einer Brust oder beider Brüste, Entstellungen u. a.						
Kleinwuchs	156	58	19	–	17	17
Entstellung, belästigende oder abstoßende Absonderungen oder Gerüche	166	57	17	1	10	17
Verlust einer Brust oder beider Brüste	38 045	10 299	3 700	37	2 212	3 382
Zusammen	38 367	10 414	3 736	38	2 239	3 416

## Noch: 1. Schwerbehinderte Menschen am 31. Dezember 2015

## Noch: 1.4 Nach Art der schwersten Behinderung und Art der weiteren Behinderungen (Oberkategorien)

Art der schwersten Behinderung	Schwerbehinderte Menschen					
	und zwar behindert durch					
	Blindheit und Sehbehinderung	Sprach- oder Sprechstörungen, Taubheit, Schwerhörigkeit, Gleichgewichtsstörungen	Verlust einer Brust oder beider Brüste, Entstellungen u. a.	Beeinträchtigung der Funktion von inneren Organen bzw. Organ-systemen	Querschnittslähmung, zerebrale Störungen, geistig-seelische Behinderungen, Suchtkrankheiten	sonstige und ungenügend bezeichnete Behinderungen
<b>weiblich</b>						
<b>Verlust oder Teilverlust</b>						
eines Armes	18	17	16	108	61	240
eines Beines	46	27	6	181	76	275
beider Arme	3	1	1	3	3	17
beider Beine	6	3	1	37	13	50
eines Armes und eines Beines	2	—	—	7	2	12
von drei oder vier Gliedmaßen	—	—	—	2	—	4
<b>Zusammen</b>	<b>75</b>	<b>48</b>	<b>24</b>	<b>338</b>	<b>155</b>	<b>598</b>
<b>Funktionseinschränkung</b>						
eines Armes	48	48	61	220	126	731
eines Beines	267	259	143	1 226	528	2 984
beider Arme	30	42	36	153	88	706
beider Beine	2 474	2 631	1 273	11 961	3 377	22 279
eines Armes und eines Beines	97	54	25	273	139	590
von drei Gliedmaßen	10	14	10	70	26	120
beider Arme und beider Beine	320	301	172	1 583	715	3 744
<b>Zusammen</b>	<b>3 246</b>	<b>3 349</b>	<b>1 720</b>	<b>15 486</b>	<b>4 999</b>	<b>31 154</b>
<b>Funktionseinschränkung der Wirbelsäule und des Rumpfes, Deformierung des Brustkorbes</b>						
Deformierung des Brustkorbes mit Funktionseinschränkung der Wirbelsäule	1	3	2	11	4	31
Funktionseinschränkung der Wirbelsäule	761	943	352	4 038	2 398	9 844
Funktionseinschränkung der Wirbelsäule und der Gliedmaßen	1 579	1 784	853	8 160	3 664	17 711
sonstige Einschränkung der Stützfunktion des Rumpfes	5	6	8	37	11	98
<b>Zusammen</b>	<b>2 346</b>	<b>2 736</b>	<b>1 215</b>	<b>12 246</b>	<b>6 077</b>	<b>27 684</b>
<b>Blindheit und Sehbehinderung</b>						
Blindheit oder Verlust beider Augen	—	493	111	1 446	674	2 387
hochgradige Sehbehinderung	—	433	102	1 299	594	2 001
sonstige Sehbehinderung	—	1 638	396	4 658	2 070	8 492
<b>Zusammen</b>	<b>—</b>	<b>2 564</b>	<b>609</b>	<b>7 403</b>	<b>3 338</b>	<b>12 880</b>
<b>Sprach- oder Sprechstörungen, Taubheit, Schwerhörigkeit, Gleichgewichtsstörungen</b>						
Sprach- oder Sprechstörungen	5	2	1	20	12	44
Taubheit	128	3	28	198	172	569
Taubheit kombiniert mit Störungen der Sprachentwicklung und entsprechenden Störungen der geistigen Entwicklung	68	—	5	49	61	221
Schwerhörigkeit, auch kombiniert mit Gleichgewichtsstörungen	1 064	8	358	2 766	1 702	6 693
Gleichgewichtsstörungen	26	—	4	52	16	89
<b>Zusammen</b>	<b>1 291</b>	<b>13</b>	<b>396</b>	<b>3 085</b>	<b>1 963</b>	<b>7 616</b>
<b>Verlust einer Brust oder beider Brüste, Entstellungen u. a.</b>						
Kleinwuchs	1	7	1	18	9	26
Entstellung, belästigende oder abstoßende Absonderungen oder Gerüche	5	2	—	16	8	32
Verlust einer Brust oder beider Brüste	544	577	3	2 543	1 725	6 676
<b>Zusammen</b>	<b>550</b>	<b>586</b>	<b>4</b>	<b>2 577</b>	<b>1 742</b>	<b>6 734</b>

# Noch: 1. Schwerbehinderte Menschen am 31. Dezember 2015

## Noch: 1.4 Nach Art der schwersten Behinderung und Art der weiteren Behinderungen (Oberkategorien)

Art der schwersten Behinderung	Schwerbehinderte Menschen					
	ins- gesamt	darunter mit		und zwar behindert durch		
		einer	zwei oder mehreren	Verlust oder Teilverlust von Gliedermaßen	Funktions- einschränkung von Glied- maßen	Funktions- einschränkung der Wirbelsäule und des Rumpfes, Deformierung des Brustkorbes
noch: <b>weiblich</b>						
<b>Beeinträchtigung der Funktion von inneren Organen bzw. Organsystemen</b>						
von Herz-Kreislauf	12 161	4 860	2 104	12	1 368	2 092
von Herz-Kreislauf und einem oder mehreren weiteren inneren Organen	20 026	8 775	4 756	34	2 766	4 357
der oberen Atemwege	1 492	531	311	3	152	196
der oberen Atemwege und eines oder mehrerer weiterer innerer Organe	1 148	443	163	1	87	184
der tieferen Atemwege und Lungen	14 569	5 072	1 615	13	1 033	1 772
der tieferen Atemwege und Lungen sowie eines oder mehrerer weiterer innerer Organe	11 078	4 498	1 844	4	942	1 631
der Verdauungsorgane	14 876	4 535	1 428	20	951	1 327
der Verdauungsorgane und eines oder mehrerer weiterer innerer Organe	9 906	3 835	1 599	17	878	1 270
der Harnorgane	7 320	2 617	1 006	10	581	800
der Harnorgane und eines oder mehrerer weiterer innerer Organe	6 428	2 688	1 275	12	683	804
der Geschlechtsorgane	21 352	4 002	951	18	849	1 004
der Geschlechtsorgane und eines oder mehrerer weiterer innerer Organe	8 084	2 770	910	6	585	823
der inneren Sekretion und/oder des Stoff- wechsels	12 169	3 460	821	4	700	713
der inneren Sekretion und/oder des Stoff- wechsels und eines oder mehrerer weiterer innerer Organe	8 790	3 266	1 060	5	762	810
des Blutes und des Retikulo-Endothelialen Systems	4 272	1 200	337	9	240	292
des Blutes und des Retikulo-Endothelialen Systems und eines oder mehrerer weiterer innerer Organe	2 562	1 006	382	7	230	291
<b>Zusammen</b>	<b>156 233</b>	<b>53 558</b>	<b>20 562</b>	<b>175</b>	<b>12 807</b>	<b>18 366</b>
<b>Querschnittslähmung, zerebrale Störungen, geistig-seelische Behinderungen, Suchtkrankheiten</b>						
Querschnittslähmung	575	100	28	1	–	11
hirnorganische Anfälle (auch mit geistig-seelischen Störungen) ohne neurologische Ausfallserscheinungen	8 948	2 554	718	10	444	555
am Bewegungsapparat						
hirnorganische Anfälle (auch mit geistig-seelischen Störungen) mit neurologischen Ausfallserscheinungen	4 673	1 154	371	2	–	268
am Bewegungsapparat						
hirnorganisches Psychosyndrom (Hirnleistungs- schwäche, organische Wesensänderung) ohne neurologische Ausfallserscheinungen	16 473	5 162	3 490	35	1 913	1 996
am Bewegungsapparat; symptomatische Psychosen						
hirnorganisches Psychosyndrom (Hirnleistungs- schwäche, organische Wesensänderung) mit neurologischen Ausfallserscheinungen	34 815	11 444	5 916	33	–	3 757
am Bewegungsapparat						
Störungen der geistigen Entwicklung (z. B. Lernbehinderung, geistige Behinderung)	24 660	3 461	634	22	588	442
körperlich nicht begründbare (endogene) Psychosen (Schizophrenie, affektive Psychosen)	23 277	5 484	1 625	18	1 037	1 768
Neurosen; Persönlichkeits- und Verhaltens- störungen	31 889	9 662	2 241	17	1 641	3 216
Suchtkrankheiten	2 930	940	335	3	209	181
<b>Zusammen</b>	<b>148 240</b>	<b>39 961</b>	<b>15 358</b>	<b>141</b>	<b>5 832</b>	<b>12 194</b>
<b>Sonstige und ungenügend bezeichnete Behinderungen</b>						
nur Behinderungen mit Einzel-GdB unter 25	5 392	–	–	–	–	–
anderweitig nicht einzuordnende oder ungenügend bezeichnete Behinderungen	268 068	56 039	18 455	294	14 480	26 828
<b>Zusammen</b>	<b>273 460</b>	<b>56 039</b>	<b>18 455</b>	<b>294</b>	<b>14 480</b>	<b>26 828</b>
<b>Insgesamt</b>	<b>879 250</b>	<b>263 818</b>	<b>107 906</b>	<b>901</b>	<b>53 231</b>	<b>91 460</b>

## Noch: 1. Schwerbehinderte Menschen am 31. Dezember 2015

## Noch: 1.4 Nach Art der schwersten Behinderung und Art der weiteren Behinderungen (Oberkategorien)

Art der schwersten Behinderung	Schwerbehinderte Menschen					
	und zwar behindert durch					
	Blindheit und Sehbehinderung	Sprach- oder Sprechstörungen, Taubheit, Schwerhörigkeit, Gleichgewichtsstörungen	Verlust einer Brust oder beider Brüste, Entstellungen u. a.	Beeinträchtigung der Funktion von inneren Organen bzw. Organ-systemen	Querschnittslähmung, zerebrale Störungen, geistig-seelische Behinderungen, Suchtkrankheiten	sonstige und ungenügend bezeichnete Behinderungen
noch: weiblich						
<b>Beeinträchtigung der Funktion von inneren Organen bzw. Organsystemen</b>						
von Herz-Kreislauf	391	393	198	–	713	3 901
von Herz-Kreislauf und einem oder mehreren weiteren inneren Organen	795	769	342	–	1 170	8 054
der oberen Atemwege	35	54	23	–	101	589
der oberen Atemwege und eines oder mehrerer weiterer innerer Organe	32	19	15	–	62	369
der tieferen Atemwege und Lungen	296	272	212	–	859	3 845
der tieferen Atemwege und Lungen sowie eines oder mehrerer weiterer innerer Organe	289	281	180	–	755	4 104
der Verdauungsorgane	269	258	239	–	789	3 538
der Verdauungsorgane und eines oder mehrerer weiterer innerer Organe	242	223	167	–	659	3 577
der Harnorgane	208	176	120	–	419	2 315
der Harnorgane und eines oder mehrerer weiterer innerer Organe	261	185	92	–	394	2 807
der Geschlechtsorgane	194	226	103	–	681	2 829
der Geschlechtsorgane und eines oder mehrerer weiterer innerer Organe	159	138	74	–	444	2 361
der inneren Sekretion und/oder des Stoffwechsels	314	148	69	–	576	2 578
der inneren Sekretion und/oder des Stoffwechsels und eines oder mehrerer weiterer innerer Organe	332	153	71	–	510	2 743
des Blutes und des Retikulo-Endothelialen Systems	78	68	49	–	216	922
des Blutes und des Retikulo-Endothelialen Systems und eines oder mehrerer weiterer innerer Organe	61	51	40	–	137	953
<b>Zusammen</b>	<b>3 956</b>	<b>3 414</b>	<b>1 994</b>	<b>–</b>	<b>8 485</b>	<b>45 485</b>
<b>Querschnittslähmung, zerebrale Störungen, geistig-seelische Behinderungen, Suchtkrankheiten</b>						
Querschnittslähmung	6	5	–	39	27	67
hirnorganische Anfälle (auch mit geistig-seelischen Störungen) ohne neurologische Ausfallserscheinungen am Bewegungsapparat	247	148	51	546	14	1 975
hirnorganische Anfälle (auch mit geistig-seelischen Störungen) mit neurologischen Ausfallserscheinungen am Bewegungsapparat	197	87	24	357	7	954
hirnorganisches Psychosyndrom (Hirnleistungsschwäche, organische Wesensänderung) ohne neurologische Ausfallserscheinungen am Bewegungsapparat; symptomatische Psychosen	820	634	225	2 411	18	4 090
hirnorganisches Psychosyndrom (Hirnleistungsschwäche, organische Wesensänderung) mit neurologischen Ausfallserscheinungen am Bewegungsapparat	1 806	1 104	426	5 290	42	10 818
Störungen der geistigen Entwicklung (z. B. Lernbehinderung, geistige Behinderung)	633	354	54	726	3	1 907
körperlich nicht begründbare (endogene) Psychosen (Schizophrenie, affektive Psychosen)	335	343	217	1 336	36	3 644
Neurosen; Persönlichkeits- und Verhaltensstörungen	502	645	272	1 941	47	5 863
Suchtkrankheiten	62	43	22	356	90	644
<b>Zusammen</b>	<b>4 608</b>	<b>3 363</b>	<b>1 291</b>	<b>13 002</b>	<b>284</b>	<b>29 962</b>
<b>Sonstige und ungenügend bezeichnete Behinderungen</b>						
nur Behinderungen mit Einzel-GdB unter 25	–	–	–	–	–	–
anderweitig nicht einzuordnende oder ungenügend bezeichnete Behinderungen	6 181	5 819	3 523	24 931	10 893	–
<b>Zusammen</b>	<b>6 181</b>	<b>5 819</b>	<b>3 523</b>	<b>24 931</b>	<b>10 893</b>	<b>–</b>
<b>Insgesamt</b>	<b>22 253</b>	<b>21 892</b>	<b>10 776</b>	<b>79 068</b>	<b>37 936</b>	<b>162 113</b>



# Noch: 1. Schwerbehinderte Menschen am 31. Dezember 2015

## Noch: 1.4 Nach Art der schwersten Behinderung und Art der weiteren Behinderungen (Oberkategorien)

Art der schwersten Behinderung	Schwerbehinderte Menschen					
	ins- gesamt	darunter mit		und zwar behindert durch		
		einer	zwei oder mehreren	Verlust oder Teilverlust von Gliedermaßen	Funktions- einschränkung von Glied- maßen	Funktions- einschränkung der Wirbelsäule und des Rumpfes, Deformierung des Brustkorbes
	Insgesamt					
Verlust oder Teilverlust						
eines Armes	2 733	755	323	–	133	205
eines Beines	4 295	1 336	700	–	169	345
beider Arme	335	91	32	–	16	24
beider Beine	588	193	91	–	11	46
eines Armes und eines Beines	172	45	18	–	4	9
von drei oder vier Gliedmaßen	66	12	3	–	1	2
Zusammen	8 189	2 432	1 167	–	334	631
Funktionseinschränkung						
eines Armes	8 415	2 945	736	9	–	844
eines Beines	25 881	9 369	2 891	25	–	3 221
beider Arme	3 897	1 568	494	6	–	586
beider Beine	126 575	49 308	26 495	116	–	26 394
eines Armes und eines Beines	5 509	1 779	664	11	–	374
von drei Gliedmaßen	1 271	467	162	3	–	168
beider Arme und beider Beine	22 042	7 484	2 611	20	–	2 474
Zusammen	193 590	72 920	34 053	190	–	34 061
Funktionseinschränkung der Wirbelsäule und des Rumpfes, Deformierung des Brustkorbes						
Deformierung des Brustkorbes mit Funktionseinschränkung der Wirbelsäule	243	83	21	–	16	2
Funktionseinschränkung der Wirbelsäule	59 432	27 824	7 924	71	8 433	11
Funktionseinschränkung der Wirbelsäule und der Gliedmaßen	104 904	45 665	13 605	98	9 748	13
sonstige Einschränkung der Stützfunktion des Rumpfes	906	240	79	–	35	42
Zusammen	165 485	73 812	21 629	169	18 232	68
Blindheit und Sehbehinderung						
Blindheit oder Verlust beider Augen	15 032	4 294	3 516	43	1 272	1 621
hochgradige Sehbehinderung	10 083	3 406	2 965	36	1 104	1 225
sonstige Sehbehinderung	45 633	17 835	11 229	101	4 828	6 400
Zusammen	70 748	25 535	17 710	180	7 204	9 246
Sprach- oder Sprechstörungen, Taubheit, Schwerhörigkeit, Gleichgewichtsstörungen						
Sprach- oder Sprechstörungen	568	162	48	1	28	28
Taubheit	7 837	1 564	603	12	241	313
Taubheit kombiniert mit Störungen der Sprachentwicklung und entsprechenden Störungen der geistigen Entwicklung	3 914	684	139	5	66	68
Schwerhörigkeit, auch kombiniert mit Gleichgewichtsstörungen	49 125	18 596	9 857	59	4 588	7 681
Gleichgewichtsstörungen	442	175	103	–	40	63
Zusammen	61 886	21 181	10 750	77	4 963	8 153
Verlust einer Brust oder beider Brüste, Entstellungen u. a.						
Kleinwuchs	244	85	30	–	25	23
Entstellung, belästigende oder abstoßende Absonderungen oder Gerüche	328	117	32	2	18	36
Verlust einer Brust oder beider Brüste	38 303	10 375	3 740	37	2 229	3 412
Zusammen	38 875	10 577	3 802	39	2 272	3 471



## Noch: 1. Schwerbehinderte Menschen am 31. Dezember 2015

## Noch: 1.4 Nach Art der schwersten Behinderung und Art der weiteren Behinderungen (Oberkategorien)

Art der schwersten Behinderung	Schwerbehinderte Menschen					
	und zwar behindert durch					
	Blindheit und Sehbehinderung	Sprach- oder Sprechstörungen, Taubheit, Schwerhörigkeit, Gleichgewichtsstörungen	Verlust einer Brust oder beider Brüste, Entstellungen u. a.	Beeinträchtigung der Funktion von inneren Organen bzw. Organ-systemen	Querschnittslähmung, zerebrale Störungen, geistig-seelische Behinderungen, Suchtkrankheiten	sonstige und ungenügend bezeichnete Behinderungen
<b>Insgesamt</b>						
<b>Verlust oder Teilverlust</b>						
eines Armes	50	50	16	281	119	547
eines Beines	112	94	7	723	258	1 028
beider Arme	9	9	1	20	11	65
beider Beine	18	10	1	99	45	145
eines Armes und eines Beines	4	–	–	15	5	44
von drei oder vier Gliedmaßen	1	–	–	4	2	8
<b>Zusammen</b>	<b>194</b>	<b>163</b>	<b>25</b>	<b>1 142</b>	<b>440</b>	<b>1 837</b>
<b>Funktionseinschränkung</b>						
eines Armes	139	161	62	724	359	2 119
eines Beines	554	572	149	2 931	1 028	6 671
beider Arme	58	95	39	322	163	1 287
beider Beine	3 868	4 627	1 292	22 269	5 679	38 053
eines Armes und eines Beines	195	129	26	686	295	1 391
von drei Gliedmaßen	25	36	11	165	50	333
beider Arme und beider Beine	478	500	175	2 486	1 013	5 560
<b>Zusammen</b>	<b>5 317</b>	<b>6 120</b>	<b>1 754</b>	<b>29 583</b>	<b>8 587</b>	<b>55 414</b>
<b>Funktionseinschränkung der Wirbelsäule und des Rumpfes, Deformierung des Brustkorbes</b>						
Deformierung des Brustkorbes mit Funktionseinschränkung der Wirbelsäule	2	5	2	24	8	66
Funktionseinschränkung der Wirbelsäule	1 360	2 174	361	8 220	4 266	18 776
Funktionseinschränkung der Wirbelsäule und der Gliedmaßen	2 657	4 101	859	16 194	6 224	32 981
sonstige Einschränkung der Stützfunktion des Rumpfes	8	18	8	74	25	188
<b>Zusammen</b>	<b>4 027</b>	<b>6 298</b>	<b>1 230</b>	<b>24 512</b>	<b>10 523</b>	<b>52 011</b>
<b>Blindheit und Sehbehinderung</b>						
Blindheit oder Verlust beider Augen	–	827	116	2 462	1 182	3 803
hochgradige Sehbehinderung	–	703	103	2 134	944	3 087
sonstige Sehbehinderung	–	2 699	401	8 194	3 525	14 145
<b>Zusammen</b>	<b>–</b>	<b>4 229</b>	<b>620</b>	<b>12 790</b>	<b>5 651</b>	<b>21 035</b>
<b>Sprach- oder Sprechstörungen, Taubheit, Schwerhörigkeit, Gleichgewichtsstörungen</b>						
Sprach- oder Sprechstörungen	11	14	1	43	28	104
Taubheit	235	5	30	420	343	1 171
Taubheit kombiniert mit Störungen der Sprachentwicklung und entsprechenden Störungen der geistigen Entwicklung	118	–	6	131	108	460
Schwerhörigkeit, auch kombiniert mit Gleichgewichtsstörungen	1 889	20	367	6 453	3 489	13 764
Gleichgewichtsstörungen	34	1	4	75	27	137
<b>Zusammen</b>	<b>2 287</b>	<b>40</b>	<b>408</b>	<b>7 122</b>	<b>3 995</b>	<b>15 636</b>
<b>Verlust einer Brust oder beider Brüste, Entstellungen u. a.</b>						
Kleinwuchs	2	10	1	22	16	46
Entstellung, belästigende oder abstoßende Absonderungen oder Gerüche	11	9	–	26	16	63
Verlust einer Brust oder beider Brüste	554	580	3	2 580	1 731	6 729
<b>Zusammen</b>	<b>567</b>	<b>599</b>	<b>4</b>	<b>2 628</b>	<b>1 763</b>	<b>6 838</b>

# Noch: 1. Schwerbehinderte Menschen am 31. Dezember 2015

## Noch: 1.4 Nach Art der schwersten Behinderung und Art der weiteren Behinderungen (Oberkategorien)

Art der schwersten Behinderung	Schwerbehinderte Menschen					
	ins- gesamt	darunter mit		und zwar behindert durch		
		einer	zwei oder mehreren	Verlust oder Teilverlust von Gliedmaßen	Funktions- einschränkung von Glied- maßen	Funktions- einschränkung der Wirbelsäule und des Rumpfes, Deformierung des Brustkorbes
noch: <b>Insgesamt</b>						
<b>Beeinträchtigung der Funktion von inneren Organen bzw. Organsystemen</b>						
von Herz-Kreislauf	35 032	13 638	4 478	52	3 155	4 976
von Herz-Kreislauf und einem oder mehreren weiteren inneren Organen	53 907	23 623	10 300	95	6 106	9 879
der oberen Atemwege	4 507	1 578	852	9	411	536
der oberen Atemwege und eines oder mehrerer weiterer innerer Organe	3 271	1 328	514	5	274	476
der tieferen Atemwege und Lungen	33 550	11 707	3 576	39	2 223	4 029
der tieferen Atemwege und Lungen sowie eines oder mehrerer weiterer innerer Organe	25 694	10 437	4 383	35	2 224	3 735
der Verdauungsorgane	33 028	10 359	3 126	45	2 021	3 075
der Verdauungsorgane und eines oder mehrerer weiterer innerer Organe	22 387	9 023	3 653	49	1 922	2 857
der Harnorgane	19 379	6 839	2 402	36	1 400	1 863
der Harnorgane und eines oder mehrerer weiterer innerer Organe	17 462	7 371	3 324	49	1 763	1 969
der Geschlechtsorgane	40 369	8 575	2 666	47	1 926	2 599
der Geschlechtsorgane und eines oder mehrerer weiterer innerer Organe	18 932	6 669	2 809	22	1 573	2 209
der inneren Sekretion und/oder des Stoff- wechsels	27 539	8 016	1 804	22	1 514	1 645
der inneren Sekretion und/oder des Stoff- wechsels und eines oder mehrerer weiterer innerer Organe	19 956	7 557	2 130	16	1 600	1 693
des Blutes und des Retikulo-Endothelialen Systems	10 031	2 802	753	26	524	663
des Blutes und des Retikulo-Endothelialen Systems und eines oder mehrerer weiterer innerer Organe	5 958	2 380	836	9	458	603
<b>Zusammen</b>	<b>371 002</b>	<b>131 902</b>	<b>47 606</b>	<b>556</b>	<b>29 094</b>	<b>42 807</b>
<b>Querschnittslähmung, zerebrale Störungen, geistig-seelische Behinderungen, Suchtkrankheiten</b>						
Querschnittslähmung	1 850	265	55	4	–	23
hirnorganische Anfälle (auch mit geistig-seelischen Störungen) ohne neurologische Ausfallserscheinungen						
am Bewegungsapparat	19 184	5 252	1 462	21	871	1 175
hirnorganische Anfälle (auch mit geistig-seelischen Störungen) mit neurologischen Ausfallserscheinungen						
am Bewegungsapparat	9 717	2 342	738	7	–	534
hirnorganisches Psychosyndrom (Hirnleistungs- schwäche, organische Wesensänderung) ohne neurologische Ausfallserscheinungen						
am Bewegungsapparat; symptomatische Psychosen	33 473	10 325	6 520	61	3 283	3 667
hirnorganisches Psychosyndrom (Hirnleistungs- schwäche, organische Wesensänderung) mit neurologischen Ausfallserscheinungen						
am Bewegungsapparat	71 240	23 366	11 881	101	–	7 072
Störungen der geistigen Entwicklung (z. B. Lernbehinderung, geistige Behinderung)	59 828	7 755	1 262	48	1 205	866
körperlich nicht begründbare (endogene) Psychosen (Schizophrenie, affektive Psychosen)	45 767	9 901	2 673	46	1 665	2 858
Neurosen; Persönlichkeits- und Verhaltens- störungen	56 315	16 427	3 760	32	2 566	5 338
Suchtkrankheiten	10 887	3 685	1 250	18	802	618
<b>Zusammen</b>	<b>308 261</b>	<b>79 318</b>	<b>29 601</b>	<b>338</b>	<b>10 392</b>	<b>22 151</b>
<b>Sonstige und ungenügend bezeichnete Behinderungen</b>						
nur Behinderungen mit Einzel-GdB unter 25 anderweitig nicht einzuordnende oder ungenügend bezeichnete Behinderungen	11 294	–	–	–	–	–
<b>Zusammen</b>	<b>539 602</b>	<b>115 212</b>	<b>36 437</b>	<b>753</b>	<b>28 172</b>	<b>52 448</b>
<b>Insgesamt</b>	<b>1 768 932</b>	<b>532 889</b>	<b>202 755</b>	<b>2 302</b>	<b>100 663</b>	<b>173 036</b>

## Noch: 1. Schwerbehinderte Menschen am 31. Dezember 2015

## Noch: 1.4 Nach Art der schwersten Behinderung und Art der weiteren Behinderungen (Oberkategorien)

Art der schwersten Behinderung	Schwerbehinderte Menschen					
	und zwar behindert durch					
	Blindheit und Sehbehinderung	Sprach- oder Sprechstörungen, Taubheit, Schwerhörigkeit, Gleichgewichtsstörungen	Verlust einer Brust oder beider Brüste, Entstellungen u. a.	Beeinträchtigung der Funktion von inneren Organen bzw. Organsystemen	Querschnittslähmung, zerebrale Störungen, geistig-seelische Behinderungen, Suchtkrankheiten	sonstige und ungenügend bezeichnete Behinderungen
noch: <b>Insgesamt</b>						
<b>Beeinträchtigung der Funktion von inneren Organen bzw. Organsystemen</b>						
von Herz-Kreislauf	875	1 126	202	–	1 919	10 289
von Herz-Kreislauf und einem oder mehreren weiteren inneren Organen	1 727	2 117	348	–	2 999	20 952
der oberen Atemwege	119	170	24	–	261	1 752
der oberen Atemwege und eines oder mehrerer weiterer innerer Organe	98	112	16	–	193	1 182
der tieferen Atemwege und Lungen	675	827	216	–	1 830	9 020
der tieferen Atemwege und Lungen sowie eines oder mehrerer weiterer innerer Organe	655	828	182	–	1 589	9 955
der Verdauungsorgane	598	645	244	–	1 702	8 281
der Verdauungsorgane und eines oder mehrerer weiterer innerer Organe	517	625	171	–	1 456	8 732
der Harnorgane	479	493	126	–	999	6 247
der Harnorgane und eines oder mehrerer weiterer innerer Organe	632	543	93	–	1 032	7 938
der Geschlechtsorgane	496	731	106	–	1 282	6 720
der Geschlechtsorgane und eines oder mehrerer weiterer innerer Organe	439	580	75	–	929	6 460
der inneren Sekretion und/oder des Stoffwechsels	668	389	70	–	1 292	6 024
der inneren Sekretion und/oder des Stoffwechsels und eines oder mehrerer weiterer innerer Organe	653	376	72	–	1 058	6 349
des Blutes und des Retikulo-Endothelialen Systems	158	152	51	–	522	2 212
des Blutes und des Retikulo-Endothelialen Systems und eines oder mehrerer weiterer innerer Organe	137	153	42	–	351	2 299
<b>Zusammen</b>	<b>8 926</b>	<b>9 867</b>	<b>2 038</b>	<b>–</b>	<b>19 414</b>	<b>114 412</b>
<b>Querschnittslähmung, zerebrale Störungen, geistig-seelische Behinderungen, Suchtkrankheiten</b>						
Querschnittslähmung	10	15	–	92	55	176
hirnorganische Anfälle (auch mit geistig-seelischen Störungen) ohne neurologische Ausfallserscheinungen am Bewegungsapparat	504	324	56	1 301	53	3 871
hirnorganische Anfälle (auch mit geistig-seelischen Störungen) mit neurologischen Ausfallserscheinungen am Bewegungsapparat	386	189	24	760	14	1 904
hirnorganisches Psychosyndrom (Hirnleistungsschwäche, organische Wesensänderung) ohne neurologische Ausfallserscheinungen am Bewegungsapparat; symptomatische Psychosen	1 514	1 256	228	5 372	63	7 921
hirnorganisches Psychosyndrom (Hirnleistungsschwäche, organische Wesensänderung) mit neurologischen Ausfallserscheinungen am Bewegungsapparat	3 394	2 381	438	12 099	180	21 463
Störungen der geistigen Entwicklung (z. B. Lernbehinderung, geistige Behinderung)	1 387	765	71	1 671	32	4 234
körperlich nicht begründbare (endogene) Psychosen (Schizophrenie, affektive Psychosen)	608	674	219	2 645	111	6 421
Neurosen; Persönlichkeits- und Verhaltensstörungen	867	1 284	278	3 720	105	9 757
Suchtkrankheiten	242	162	23	1 452	333	2 535
<b>Zusammen</b>	<b>8 912</b>	<b>7 050</b>	<b>1 337</b>	<b>29 112</b>	<b>946</b>	<b>58 282</b>
<b>Sonstige und ungenügend bezeichnete Behinderungen</b>						
nur Behinderungen mit Einzel-GdB unter 25	–	–	–	–	–	–
anderweitig nicht einzuordnende oder ungenügend bezeichnete Behinderungen	11 972	12 602	3 570	57 489	21 080	–
<b>Zusammen</b>	<b>11 972</b>	<b>12 602</b>	<b>3 570</b>	<b>57 489</b>	<b>21 080</b>	<b>–</b>
<b>Insgesamt</b>	<b>42 202</b>	<b>46 968</b>	<b>10 986</b>	<b>164 378</b>	<b>72 399</b>	<b>325 465</b>

**Noch: 1. Schwerbehinderte Menschen am 31. Dezember 2015**  
**1.5 Nach Altersgruppen, Mehrfachbehinderungen und Grad der Behinderung**

Alter von ... bis unter ... Jahren  Anzahl der Behinderungen		Schwerbehinderte Menschen						
		ins- gesamt	davon mit Grad der Behinderung					
			50	60	70	80	90	100
männlich								
unter 4	mit einer Behinderung	1 665	233	78	97	415	18	824
	mit mehreren Behinderungen	191	6	9	11	15	9	141
	Zusammen	1 856	239	87	108	430	27	965
4 – 6	mit einer Behinderung	1 800	364	95	170	479	22	670
	mit mehreren Behinderungen	205	18	15	13	29	17	113
	Zusammen	2 005	382	110	183	508	39	783
6 – 15	mit einer Behinderung	12 807	2 791	862	1 554	3 278	232	4 090
	mit mehreren Behinderungen	1 535	124	136	153	198	124	800
	Zusammen	14 342	2 915	998	1 707	3 476	356	4 890
15 – 18	mit einer Behinderung	5 336	1 290	427	557	1 216	101	1 745
	mit mehreren Behinderungen	652	60	74	63	94	52	309
	Zusammen	5 988	1 350	501	620	1 310	153	2 054
18 – 25	mit einer Behinderung	14 345	4 389	1 330	1 383	2 356	310	4 577
	mit mehreren Behinderungen	2 083	199	254	247	252	145	986
	Zusammen	16 428	4 588	1 584	1 630	2 608	455	5 563
25 – 35	mit einer Behinderung	25 003	8 490	2 688	2 163	3 555	500	7 607
	mit mehreren Behinderungen	3 933	528	614	473	443	256	1 619
	Zusammen	28 936	9 018	3 302	2 636	3 998	756	9 226
35 – 45	mit einer Behinderung	32 148	12 517	4 192	2 658	3 855	713	8 213
	mit mehreren Behinderungen	7 460	1 466	1 269	1 033	833	467	2 392
	Zusammen	39 608	13 983	5 461	3 691	4 688	1 180	10 605
45 – 55	mit einer Behinderung	77 992	33 332	11 704	6 235	8 756	1 984	15 981
	mit mehreren Behinderungen	28 539	7 141	5 389	4 058	3 220	1 701	7 030
	Zusammen	106 531	40 473	17 093	10 293	11 976	3 685	23 011
55 – 60	mit einer Behinderung	58 786	27 557	9 507	4 718	6 119	1 596	9 289
	mit mehreren Behinderungen	29 222	7 972	5 620	4 193	3 178	1 729	6 530
	Zusammen	88 008	35 529	15 127	8 911	9 297	3 325	15 819
60 – 62	mit einer Behinderung	26 860	13 259	4 529	2 140	2 612	715	3 605
	mit mehreren Behinderungen	15 148	4 235	2 898	2 153	1 642	905	3 315
	Zusammen	42 008	17 494	7 427	4 293	4 254	1 620	6 920
62 – 65	mit einer Behinderung	43 668	22 292	7 326	3 401	4 092	1 198	5 359
	mit mehreren Behinderungen	25 736	7 263	4 851	3 728	2 666	1 549	5 679
	Zusammen	69 404	29 555	12 177	7 129	6 758	2 747	11 038
65 und mehr	mit einer Behinderung	225 352	97 963	40 563	21 519	23 897	8 796	32 614
	mit mehreren Behinderungen	249 216	37 423	35 912	34 429	33 273	19 342	88 837
	Zusammen	474 568	135 386	76 475	55 948	57 170	28 138	121 451
Zusammen	mit einer Behinderung	525 762	224 477	83 301	46 595	60 630	16 185	94 574
	mit mehreren Behinderungen	363 920	66 435	57 041	50 554	45 843	26 296	117 751
	Zusammen	889 682	290 912	140 342	97 149	106 473	42 481	212 325

**Noch: 1. Schwerbehinderte Menschen am 31. Dezember 2015**  
**Noch: 1.5 Nach Altersgruppen, Mehrfachbehinderungen und Grad der Behinderung**

Alter von ... bis unter ... Jahren Anzahl der Behinderungen		Schwerbehinderte Menschen						
		ins- gesamt	davon mit Grad der Behinderung					
			50	60	70	80	90	100
weiblich								
unter 4	mit einer Behinderung	1 357	201	56	64	327	18	691
	mit mehreren Behinderungen	150	10	12	8	9	12	99
	Zusammen	1 507	211	68	72	336	30	790
4 – 6	mit einer Behinderung	1 280	256	73	111	309	23	508
	mit mehreren Behinderungen	170	8	9	15	16	16	106
	Zusammen	1 450	264	82	126	325	39	614
6 – 15	mit einer Behinderung	7 807	1 856	499	797	1 762	140	2 753
	mit mehreren Behinderungen	1 109	71	91	115	119	86	627
	Zusammen	8 916	1 927	590	912	1 881	226	3 380
15 – 18	mit einer Behinderung	3 410	908	229	348	678	64	1 183
	mit mehreren Behinderungen	508	45	54	57	67	48	237
	Zusammen	3 918	953	283	405	745	112	1 420
18 – 25	mit einer Behinderung	10 150	3 214	936	905	1 555	223	3 317
	mit mehreren Behinderungen	1 767	186	212	168	217	136	848
	Zusammen	11 917	3 400	1 148	1 073	1 772	359	4 165
25 – 35	mit einer Behinderung	19 950	7 482	2 223	1 670	2 531	415	5 629
	mit mehreren Behinderungen	3 585	535	555	459	383	219	1 434
	Zusammen	23 535	8 017	2 778	2 129	2 914	634	7 063
35 – 45	mit einer Behinderung	30 241	13 087	4 473	2 211	3 409	667	6 394
	mit mehreren Behinderungen	6 916	1 459	1 173	979	819	428	2 058
	Zusammen	37 157	14 546	5 646	3 190	4 228	1 095	8 452
45 – 55	mit einer Behinderung	79 283	36 851	13 233	5 587	8 715	1 947	12 950
	mit mehreren Behinderungen	25 041	6 259	4 711	3 666	2 840	1 563	6 002
	Zusammen	104 324	43 110	17 944	9 253	11 555	3 510	18 952
55 – 60	mit einer Behinderung	55 437	27 073	9 301	4 091	5 536	1 467	7 969
	mit mehreren Behinderungen	23 903	6 514	4 579	3 657	2 535	1 427	5 191
	Zusammen	79 340	33 587	13 880	7 748	8 071	2 894	13 160
60 – 62	mit einer Behinderung	25 162	12 846	4 418	1 816	2 295	675	3 112
	mit mehreren Behinderungen	12 410	3 626	2 331	1 901	1 341	704	2 507
	Zusammen	37 572	16 472	6 749	3 717	3 636	1 379	5 619
62 – 65	mit einer Behinderung	39 226	20 781	6 731	2 957	3 359	958	4 440
	mit mehreren Behinderungen	21 232	6 487	4 175	3 100	2 213	1 166	4 091
	Zusammen	60 458	27 268	10 906	6 057	5 572	2 124	8 531
65 und mehr	mit einer Behinderung	234 223	90 042	45 209	24 926	25 177	9 899	38 970
	mit mehreren Behinderungen	274 933	32 007	39 217	41 323	41 069	22 944	98 373
	Zusammen	509 156	122 049	84 426	66 249	66 246	32 843	137 343
Zusammen	mit einer Behinderung	507 526	214 597	87 381	45 483	55 653	16 496	87 916
	mit mehreren Behinderungen	371 724	57 207	57 119	55 448	51 628	28 749	121 573
	Zusammen	879 250	271 804	144 500	100 931	107 281	45 245	209 489

**Noch: 1. Schwerbehinderte Menschen am 31. Dezember 2015**  
**Noch: 1.5 Nach Altersgruppen, Mehrfachbehinderungen und Grad der Behinderung**

Alter von ... bis unter ... Jahren Anzahl der Behinderungen		Schwerbehinderte Menschen						
		ins- gesamt	davon mit Grad der Behinderung					
			50	60	70	80	90	100
Insgesamt								
unter 4	mit einer Behinderung	3 022	434	134	161	742	36	1 515
	mit mehreren Behinderungen	341	16	21	19	24	21	240
	Zusammen	3 363	450	155	180	766	57	1 755
4 – 6	mit einer Behinderung	3 080	620	168	281	788	45	1 178
	mit mehreren Behinderungen	375	26	24	28	45	33	219
	Zusammen	3 455	646	192	309	833	78	1 397
6 – 15	mit einer Behinderung	20 614	4 647	1 361	2 351	5 040	372	6 843
	mit mehreren Behinderungen	2 644	195	227	268	317	210	1 427
	Zusammen	23 258	4 842	1 588	2 619	5 357	582	8 270
15 – 18	mit einer Behinderung	8 746	2 198	656	905	1 894	165	2 928
	mit mehreren Behinderungen	1 160	105	128	120	161	100	546
	Zusammen	9 906	2 303	784	1 025	2 055	265	3 474
18 – 25	mit einer Behinderung	24 495	7 603	2 266	2 288	3 911	533	7 894
	mit mehreren Behinderungen	3 850	385	466	415	469	281	1 834
	Zusammen	28 345	7 988	2 732	2 703	4 380	814	9 728
25 – 35	mit einer Behinderung	44 953	15 972	4 911	3 833	6 086	915	13 236
	mit mehreren Behinderungen	7 518	1 063	1 169	932	826	475	3 053
	Zusammen	52 471	17 035	6 080	4 765	6 912	1 390	16 289
35 – 45	mit einer Behinderung	62 389	25 604	8 665	4 869	7 264	1 380	14 607
	mit mehreren Behinderungen	14 376	2 925	2 442	2 012	1 652	895	4 450
	Zusammen	76 765	28 529	11 107	6 881	8 916	2 275	19 057
45 – 55	mit einer Behinderung	157 275	70 183	24 937	11 822	17 471	3 931	28 931
	mit mehreren Behinderungen	53 580	13 400	10 100	7 724	6 060	3 264	13 032
	Zusammen	210 855	83 583	35 037	19 546	23 531	7 195	41 963
55 – 60	mit einer Behinderung	114 223	54 630	18 808	8 809	11 655	3 063	17 258
	mit mehreren Behinderungen	53 125	14 486	10 199	7 850	5 713	3 156	11 721
	Zusammen	167 348	69 116	29 007	16 659	17 368	6 219	28 979
60 – 62	mit einer Behinderung	52 022	26 105	8 947	3 956	4 907	1 390	6 717
	mit mehreren Behinderungen	27 558	7 861	5 229	4 054	2 983	1 609	5 822
	Zusammen	79 580	33 966	14 176	8 010	7 890	2 999	12 539
62 – 65	mit einer Behinderung	82 894	43 073	14 057	6 358	7 451	2 156	9 799
	mit mehreren Behinderungen	46 968	13 750	9 026	6 828	4 879	2 715	9 770
	Zusammen	129 862	56 823	23 083	13 186	12 330	4 871	19 569
65 und mehr	mit einer Behinderung	459 575	188 005	85 772	46 445	49 074	18 695	71 584
	mit mehreren Behinderungen	524 149	69 430	75 129	75 752	74 342	42 286	187 210
	Zusammen	983 724	257 435	160 901	122 197	123 416	60 981	258 794
Insgesamt	mit einer Behinderung	1 033 288	439 074	170 682	92 078	116 283	32 681	182 490
	mit mehreren Behinderungen	735 644	123 642	114 160	106 002	97 471	55 045	239 324
	Insgesamt	1 768 932	562 716	284 842	198 080	213 754	87 726	421 814

**Noch: 1. Schwerbehinderte Menschen am 31. Dezember 2015**  
**1.6 Nach Art der schwersten Behinderung, Grad der Behinderung und Staatsangehörigkeit**  
**1.6.1 Anzahl**

Art der schwersten Behinderung	Schwerbehinderte Menschen							
	insgesamt		davon mit Grad der Behinderung					
			50	60	70	80	90	100
	Anzahl	%	Anzahl					
Deutsche								
Verlust oder Teilverlust								
eines Armes	2 550	0,2	789	366	320	342	137	596
eines Beines	4 063	0,2	582	343	592	708	421	1 417
beider Arme	309	0	69	35	23	31	20	131
beider Beine	548	0	71	43	42	52	25	315
eines Armes und eines Beines	163	0	24	18	24	23	8	66
von drei oder vier Gliedmaßen	61	0	–	–	–	6	7	48
Zusammen	7 694	0,5	1 535	805	1 001	1 162	618	2 573
Funktionseinschränkung								
eines Armes	7 839	0,5	3 643	1 624	945	771	297	559
eines Beines	24 401	1,5	10 308	5 085	3 125	2 446	1 053	2 384
beider Arme	3 700	0,2	1 554	762	412	345	167	460
beider Beine	121 524	7,3	36 319	25 466	18 178	14 842	7 194	19 525
eines Armes und eines Beines	5 220	0,3	954	700	671	856	413	1 626
von drei Gliedmaßen	1 213	0,1	294	223	154	174	80	288
beider Arme und beider Beine	20 894	1,3	5 712	3 601	2 703	2 632	1 210	5 036
Zusammen	184 791	11,1	58 784	37 461	26 188	22 066	10 414	29 878
Funktionseinschränkung der Wirbelsäule und des Rumpfes, Deformierung des Brustkorbes								
Deformierung des Brustkorbes mit Funktionseinschränkung der Wirbelsäule	235	0	72	52	36	37	12	26
Funktionseinschränkung der Wirbelsäule	56 267	3,4	29 729	11 334	6 188	4 016	1 528	3 472
Funktionseinschränkung der Wirbelsäule und der Gliedmaßen	99 610	6,0	43 863	20 672	12 366	9 378	3 818	9 513
sonstige Einschränkung der Stützfunktion des Rumpfes	877	0,1	279	138	116	118	51	175
Zusammen	156 989	9,4	73 943	32 196	18 706	13 549	5 409	13 186
Blindheit und Sehbehinderung								
Blindheit oder Verlust beider Augen	13 961	0,8	–	–	–	–	–	13 961
hochgradige Sehbehinderung	9 429	0,6	–	–	–	–	–	9 429
sonstige Sehbehinderung	42 599	2,6	9 904	5 235	4 948	5 106	3 801	13 605
Zusammen	65 989	4,0	9 904	5 235	4 948	5 106	3 801	36 995
Sprach- oder Sprechstörungen, Taubheit, Schwerhörigkeit, Gleichgewichtsstörungen								
Sprach- oder Sprechstörungen	534	0	158	73	52	93	27	131
Taubheit	6 940	0,4	–	–	–	1 082	555	5 303
Taubheit kombiniert mit Störungen der Sprachentwicklung und entsprechenden Störungen der geistigen Entwicklung	3 396	0,2	–	–	–	–	–	3 396
Schwerhörigkeit, auch kombiniert mit Gleichgewichtsstörungen	44 239	2,7	13 385	8 151	7 055	6 088	3 074	6 486
Gleichgewichtsstörungen	421	0	110	67	64	61	33	86
Zusammen	55 530	3,3	13 653	8 291	7 171	7 324	3 689	15 402
Verlust einer Brust oder beider Brüste, Entstellungen u. a.								
Kleinwuchs	224	0	58	37	34	38	16	41
Entstellung, belästigende oder abstoßende Absonderungen oder Gerüche	316	0	139	49	31	30	19	48
Verlust einer Brust oder beider Brüste	36 905	2,2	14 310	8 053	3 434	4 496	1 413	5 199
Zusammen	37 445	2,3	14 507	8 139	3 499	4 564	1 448	5 288



# Noch: 1. Schwerbehinderte Menschen am 31. Dezember 2015

## Noch: 1.6 Nach Art der schwersten Behinderung, Grad der Behinderung und Staatsangehörigkeit

### Noch: 1.6.1 Anzahl

Art der schwersten Behinderung	Schwerbehinderte Menschen							
	insgesamt		davon mit Grad der Behinderung					
			50	60	70	80	90	100
	Anzahl	%	Anzahl					
noch: Deutsche								
<b>Beeinträchtigung der Funktion von inneren Organen bzw. Organsystemen</b>								
von Herz-Kreislauf	33 191	2,0	13 085	7 002	4 712	3 832	1 372	3 188
von Herz-Kreislauf und einem oder mehreren weiteren inneren Organen	50 954	3,1	16 099	10 021	7 816	6 783	2 803	7 432
der oberen Atemwege	4 215	0,3	833	533	408	738	296	1 407
der oberen Atemwege und eines oder mehrerer weiterer innerer Organe	3 058	0,2	642	432	328	420	194	1 042
der tieferen Atemwege und Lungen	31 253	1,9	8 900	5 257	3 747	4 487	2 093	6 769
der tieferen Atemwege und Lungen sowie eines oder mehrerer weiterer innerer Organe	23 880	1,4	5 223	3 780	2 911	3 114	1 756	7 096
der Verdauungsorgane	31 407	1,9	7 207	3 844	2 450	5 985	2 067	9 854
der Verdauungsorgane und eines oder mehrerer weiterer innerer Organe	21 320	1,3	4 154	2 511	1 926	2 916	1 455	8 358
der Harnorgane	18 093	1,1	4 338	2 965	1 603	2 091	715	6 381
der Harnorgane und eines oder mehrerer weiterer innerer Organe	16 171	1,0	2 677	2 040	1 465	1 642	751	7 596
der Geschlechtsorgane	38 881	2,3	14 458	7 054	3 115	6 902	1 999	5 353
der Geschlechtsorgane und eines oder mehrerer weiterer innerer Organe	18 231	1,1	3 578	2 955	2 028	3 167	1 516	4 987
der inneren Sekretion und/oder des Stoffwechsels	25 780	1,6	16 105	4 622	2 096	1 450	396	1 111
der inneren Sekretion und/oder des Stoffwechsels und eines oder mehrerer weiterer innerer Organe	18 461	1,1	9 468	4 106	2 137	1 313	421	1 016
des Blutes und des Retikulo-Endothelialen Systems	9 350	0,6	2 567	1 409	904	1 456	388	2 626
des Blutes und des Retikulo-Endothelialen Systems und eines oder mehrerer weiterer innerer Organe	5 580	0,3	1 124	779	621	783	314	1 959
<b>Zusammen</b>	<b>349 825</b>	<b>21,0</b>	<b>110 458</b>	<b>59 310</b>	<b>38 267</b>	<b>47 079</b>	<b>18 536</b>	<b>76 175</b>
<b>Querschnittslähmung, zerebrale Störungen, geistig-seelische Behinderungen, Suchtkrankheiten</b>								
Querschnittslähmung	1 669	0,1	–	–	–	–	–	1 669
hirnorganische Anfälle (auch mit geistig-seelischen Störungen) ohne neurologische Ausfallserscheinungen am Bewegungsapparat	17 975	1,1	4 741	2 784	1 992	2 563	949	4 946
hirnorganische Anfälle (auch mit geistig-seelischen Störungen) mit neurologischen Ausfallserscheinungen am Bewegungsapparat	9 113	0,5	1 304	840	729	1 266	532	4 442
hirnorganisches Psychosyndrom (Hirnleistungsschwäche, organische Wesensänderung) ohne neurologische Ausfallserscheinungen am Bewegungsapparat; symptomatische Psychosen	31 677	1,9	4 991	3 053	3 107	4 664	2 088	13 774
hirnorganisches Psychosyndrom (Hirnleistungsschwäche, organische Wesensänderung) mit neurologischen Ausfallserscheinungen am Bewegungsapparat	67 081	4,0	8 589	6 077	6 392	9 444	4 734	31 845
Störungen der geistigen Entwicklung (z. B. Lernbehinderung, geistige Behinderung)	56 108	3,4	6 605	3 600	4 597	10 480	1 924	28 902
körperlich nicht begründbare (endogene) Psychosen (Schizophrenie, affektive Psychosen)	41 346	2,5	16 535	6 661	4 717	5 695	1 464	6 274
Neurosen; Persönlichkeits- und Verhaltensstörungen	51 218	3,1	29 307	9 185	4 752	3 766	1 105	3 103
Suchtkrankheiten	10 437	0,6	3 076	2 035	1 490	1 569	530	1 737
<b>Zusammen</b>	<b>286 624</b>	<b>17,2</b>	<b>75 148</b>	<b>34 235</b>	<b>27 776</b>	<b>39 447</b>	<b>13 326</b>	<b>96 692</b>
<b>Sonstige und ungenügend bezeichnete Behinderungen</b>								
nur Behinderungen mit Einzel-GdB unter 25 anderweitig nicht einzuordnende oder ungenügend bezeichnete Behinderungen	10759	0,6	6592	1239	801	833	561	733
	506 377	30,5	165 468	80 126	57 008	59 810	25 054	118 911
<b>Zusammen</b>	<b>517 136</b>	<b>31,1</b>	<b>172 060</b>	<b>81 365</b>	<b>57 809</b>	<b>60 643</b>	<b>25 615</b>	<b>119 644</b>
<b>Insgesamt</b>	<b>1 662 023</b>	<b>100</b>	<b>529 992</b>	<b>267 037</b>	<b>185 365</b>	<b>200 940</b>	<b>82 856</b>	<b>395 833</b>



# Noch: 1. Schwerbehinderte Menschen am 31. Dezember 2015

## Noch: 1.6 Nach Art der schwersten Behinderung, Grad der Behinderung und Staatsangehörigkeit

### Noch: 1.6.1 Anzahl

Art der schwersten Behinderung	Schwerbehinderte Menschen							
	insgesamt		davon mit Grad der Behinderung					
			50	60	70	80	90	100
	Anzahl	%	Anzahl					
Ausländerinnen und Ausländer								
Verlust oder Teilverlust								
eines Armes	183	0,2	49	31	33	23	8	39
eines Beines	232	0,2	57	27	43	35	14	56
beider Arme	26	0	5	5	1	2	2	11
beider Beine	40	0	2	2	5	10	3	18
eines Armes und eines Beines	9	0	2	2	—	3	—	2
von drei oder vier Gliedmaßen	5	0	—	—	—	—	—	5
Zusammen	495	0,5	115	67	82	73	27	131
Funktionseinschränkung								
eines Armes	576	0,5	260	121	81	58	18	38
eines Beines	1 480	1,4	617	321	223	156	50	113
beider Arme	197	0,2	86	48	27	16	4	16
beider Beine	5 051	4,7	1 516	1 086	818	618	275	738
eines Armes und eines Beines	289	0,3	39	45	45	52	19	89
von drei Gliedmaßen	58	0,1	6	15	9	10	1	17
beider Arme und beider Beine	1 148	1,1	275	202	141	163	54	313
Zusammen	8 799	8,2	2 799	1 838	1 344	1 073	421	1 324
Funktionseinschränkung der Wirbelsäule und des Rumpfes, Deformierung des Brustkorbes								
Deformierung des Brustkorbes mit Funktionseinschränkung der Wirbelsäule	8	0	2	3	1	1	1	—
Funktionseinschränkung der Wirbelsäule	3 165	3,0	1 791	637	349	195	59	134
Funktionseinschränkung der Wirbelsäule und der Gliedmaßen	5 294	5,0	2 461	1 204	646	417	161	405
sonstige Einschränkung der Stützfunktion des Rumpfes	29	0	4	8	6	2	—	9
Zusammen	8 496	7,9	4 258	1 852	1 002	615	221	548
Blindheit und Sehbehinderung								
Blindheit oder Verlust beider Augen	1 071	1,0	—	—	—	—	—	1 071
hochgradige Sehbehinderung	654	0,6	—	—	—	—	—	654
sonstige Sehbehinderung	3 034	2,8	641	380	412	387	278	936
Zusammen	4 759	4,5	641	380	412	387	278	2 661
Sprach- oder Sprechstörungen, Taubheit, Schwerhörigkeit, Gleichgewichtsstörungen								
Sprach- oder Sprechstörungen	34	0	8	4	5	6	1	10
Taubheit	897	0,8	—	—	—	180	46	671
Taubheit kombiniert mit Störungen der Sprachentwicklung und entsprechenden Störungen der geistigen Entwicklung	518	0,5	—	—	—	—	—	518
Schwerhörigkeit, auch kombiniert mit Gleichgewichtsstörungen	4 886	4,6	1 335	957	919	698	329	648
Gleichgewichtsstörungen	21	0	5	4	3	3	1	5
Zusammen	6 356	5,9	1 348	965	927	887	377	1 852
Verlust einer Brust oder beider Brüste, Entstellungen u. a.								
Kleinwuchs	20	0	2	2	4	1	4	7
Entstellung, belästigende oder abstoßende Absonderungen oder Gerüche	12	0	1	2	1	2	1	5
Verlust einer Brust oder beider Brüste	1 398	1,3	527	306	130	188	43	204
Zusammen	1 430	1,3	530	310	135	191	48	216

# Noch: 1. Schwerbehinderte Menschen am 31. Dezember 2015

## Noch: 1.6 Nach Art der schwersten Behinderung, Grad der Behinderung und Staatsangehörigkeit

### Noch: 1.6.1 Anzahl

Art der schwersten Behinderung	Schwerbehinderte Menschen							
	insgesamt		davon mit Grad der Behinderung					
			50	60	70	80	90	100
	Anzahl	%	Anzahl					
noch: <b>Ausländerinnen und Ausländer</b>								
<b>Beeinträchtigung der Funktion von inneren Organen bzw. Organsystemen</b>								
von Herz-Kreislauf	1 841	1,7	689	432	265	196	88	171
von Herz-Kreislauf und einem oder mehreren weiteren inneren Organen	2 953	2,8	926	605	458	405	175	384
der oberen Atemwege	292	0,3	49	43	40	46	23	91
der oberen Atemwege und eines oder mehrerer weiterer innerer Organe	213	0,2	45	30	29	30	11	68
der tieferen Atemwege und Lungen	2 297	2,1	647	441	280	300	141	488
der tieferen Atemwege und Lungen sowie eines oder mehrerer weiterer innerer Organe	1 814	1,7	432	316	253	253	119	441
der Verdauungsorgane	1 621	1,5	384	199	140	270	98	530
der Verdauungsorgane und eines oder mehrerer weiterer innerer Organe	1 067	1,0	209	137	89	129	65	438
der Harnorgane	1 286	1,2	255	195	113	99	31	593
der Harnorgane und eines oder mehrerer weiterer innerer Organe	1 291	1,2	168	127	113	95	34	754
der Geschlechtsorgane	1 488	1,4	502	286	121	253	71	255
der Geschlechtsorgane und eines oder mehrerer weiterer innerer Organe	701	0,7	122	112	81	127	58	201
der inneren Sekretion und/oder des Stoffwechsels	1 759	1,6	934	401	175	121	43	85
der inneren Sekretion und/oder des Stoffwechsels und eines oder mehrerer weiterer innerer Organe	1 495	1,4	663	382	204	122	43	81
des Blutes und des Retikulo-Endothelialen Systems	681	0,6	161	103	73	93	25	226
des Blutes und des Retikulo-Endothelialen Systems und eines oder mehrerer weiterer innerer Organe	378	0,4	79	51	41	52	21	134
<b>Zusammen</b>	<b>21 177</b>	<b>19,8</b>	<b>6 265</b>	<b>3 860</b>	<b>2 475</b>	<b>2 591</b>	<b>1 046</b>	<b>4 940</b>
<b>Querschnittslähmung, zerebrale Störungen, geistig-seelische Behinderungen, Suchtkrankheiten</b>								
Querschnittslähmung	181	0,2	–	–	–	–	–	181
hirnorganische Anfälle (auch mit geistig-seelischen Störungen) ohne neurologische Ausfallserscheinungen am Bewegungsapparat	1 209	1,1	305	176	144	167	83	334
hirnorganische Anfälle (auch mit geistig-seelischen Störungen) mit neurologischen Ausfallserscheinungen am Bewegungsapparat	604	0,6	85	51	58	77	20	313
hirnorganisches Psychosyndrom (Hirnleistungsschwäche, organische Wesensänderung) ohne neurologische Ausfallserscheinungen am Bewegungsapparat; symptomatische Psychosen	1 796	1,7	279	177	188	320	103	729
hirnorganisches Psychosyndrom (Hirnleistungsschwäche, organische Wesensänderung) mit neurologischen Ausfallserscheinungen am Bewegungsapparat	4 159	3,9	404	345	455	610	263	2 082
Störungen der geistigen Entwicklung (z. B. Lernbehinderung, geistige Behinderung)	3 720	3,5	369	180	276	751	132	2 012
körperlich nicht begründbare (endogene) Psychosen (Schizophrenie, affektive Psychosen)	4 421	4,1	1 591	820	536	740	152	582
Neurosen; Persönlichkeits- und Verhaltensstörungen	5 097	4,8	2 667	1 066	567	421	108	268
Suchtkrankheiten	450	0,4	146	86	68	78	17	55
<b>Zusammen</b>	<b>21 637</b>	<b>20,2</b>	<b>5 846</b>	<b>2 901</b>	<b>2 292</b>	<b>3 164</b>	<b>878</b>	<b>6 556</b>
<b>Sonstige und ungenügend bezeichnete Behinderungen</b>								
nur Behinderungen mit Einzel-GdB unter 25	535	0,5	326	51	44	40	36	38
anderweitig nicht einzuordnende oder ungenügend bezeichnete Behinderungen	33 225	31,1	10 596	5 581	4 002	3 793	1 538	7 715
<b>Zusammen</b>	<b>33 760</b>	<b>31,6</b>	<b>10 922</b>	<b>5 632</b>	<b>4 046</b>	<b>3 833</b>	<b>1 574</b>	<b>7 753</b>
<b>Insgesamt</b>	<b>106 909</b>	<b>100</b>	<b>32 724</b>	<b>17 805</b>	<b>12 715</b>	<b>12 814</b>	<b>4 870</b>	<b>25 981</b>

# Noch: 1. Schwerbehinderte Menschen am 31. Dezember 2015

## Noch: 1.6 Nach Art der schwersten Behinderung, Grad der Behinderung und Staatsangehörigkeit

### Noch: 1.6.1 Anzahl

Art der schwersten Behinderung	Schwerbehinderte Menschen							
	insgesamt		davon mit Grad der Behinderung					
			50	60	70	80	90	100
	Anzahl	%	Anzahl					
männlich								
Verlust oder Teilverlust								
eines Armes	1 624	0,2	480	229	220	233	95	367
eines Beines	3 148	0,4	501	296	500	508	319	1 024
beider Arme	236	0	51	30	19	26	15	95
beider Beine	380	0	39	28	28	40	18	227
eines Armes und eines Beines	121	0	16	13	16	22	6	48
von drei oder vier Gliedmaßen	44	0	–	–	–	2	5	37
Zusammen	5 553	0,6	1 087	596	783	831	458	1 798
Funktionseinschränkung								
eines Armes	5 597	0,6	2 605	1 174	656	559	212	391
eines Beines	14 728	1,7	6 665	3 088	1 797	1 343	577	1 258
beider Arme	1 962	0,2	864	399	207	185	77	230
beider Beine	53 685	6,0	17 968	10 997	7 426	6 015	2 809	8 470
eines Armes und eines Beines	3 168	0,4	638	468	417	492	232	921
von drei Gliedmaßen	768	0,1	206	146	101	108	42	165
beider Arme und beider Beine	7 858	0,9	2 074	1 267	919	909	416	2 273
Zusammen	87 766	9,9	31 020	17 539	11 523	9 611	4 365	13 708
Funktionseinschränkung der Wirbelsäule und des Rumpfes, Deformierung des Brustkorbes								
Deformierung des Brustkorbes mit Funktionseinschränkung der Wirbelsäule	126	0	38	30	19	16	7	16
Funktionseinschränkung der Wirbelsäule	29 818	3,4	17 085	5 844	2 915	1 793	668	1 513
Funktionseinschränkung der Wirbelsäule und der Gliedmaßen	51 605	5,8	25 422	10 598	5 936	4 061	1 617	3 971
sonstige Einschränkung der Stützfunktion des Rumpfes	436	0	144	77	51	45	24	95
Zusammen	81 985	9,2	42 689	16 549	8 921	5 915	2 316	5 595
Blindheit und Sehbehinderung								
Blindheit oder Verlust beider Augen	6 237	0,7	–	–	–	–	–	6 237
hochgradige Sehbehinderung	3 726	0,4	–	–	–	–	–	3 726
sonstige Sehbehinderung	18 902	2,1	5 599	2 538	2 196	2 000	1 428	5 141
Zusammen	28 865	3,2	5 599	2 538	2 196	2 000	1 428	15 104
Sprach- oder Sprechstörungen, Taubheit, Schwerhörigkeit, Gleichgewichtsstörungen								
Sprach- oder Sprechstörungen	371	0	124	44	35	68	12	88
Taubheit	3 832	0,4	–	–	–	589	258	2 985
Taubheit kombiniert mit Störungen der Sprachentwicklung und entsprechenden Störungen der geistigen Entwicklung	2 046	0,2	–	–	–	–	–	2 046
Schwerhörigkeit, auch kombiniert mit Gleichgewichtsstörungen	26 363	3,0	8 782	5 183	4 168	3 332	1 581	3 317
Gleichgewichtsstörungen	167	0	60	22	20	22	11	32
Zusammen	32 779	3,7	8 966	5 249	4 223	4 011	1 862	8 468
Verlust einer Brust oder beider Brüste, Entstellungen u. a.								
Kleinwuchs	88	0	15	14	13	19	7	20
Entstellung, belästigende oder abstoßende Absonderungen oder Gerüche	162	0	64	26	18	18	8	28
Verlust einer Brust oder beider Brüste	258	0	82	51	23	41	18	43
Zusammen	508	0,1	161	91	54	78	33	91

# Noch: 1. Schwerbehinderte Menschen am 31. Dezember 2015

## Noch: 1.6 Nach Art der schwersten Behinderung, Grad der Behinderung und Staatsangehörigkeit

### Noch: 1.6.1 Anzahl

Art der schwersten Behinderung	Schwerbehinderte Menschen							
	insgesamt		davon mit Grad der Behinderung					
			50	60	70	80	90	100
	Anzahl	%	Anzahl					
noch: männlich								
<b>Beeinträchtigung der Funktion von inneren Organen bzw. Organsystemen</b>								
von Herz-Kreislauf	22 871	2,6	9 701	4 857	3 072	2 448	892	1 901
von Herz-Kreislauf und einem oder mehreren weiteren inneren Organen	33 881	3,8	11 831	6 657	4 997	4 216	1 767	4 413
der oberen Atemwege	3 015	0,3	541	375	291	531	220	1 057
der oberen Atemwege und eines oder mehrerer weiterer innerer Organe	2 123	0,2	406	276	216	278	133	814
der tieferen Atemwege und Lungen	18 981	2,1	5 537	3 221	2 197	2 601	1 209	4 216
der tieferen Atemwege und Lungen sowie eines oder mehrerer weiterer innerer Organe	14 616	1,6	3 243	2 265	1 744	1 833	1 076	4 455
der Verdauungsorgane	18 152	2,0	4 131	2 195	1 379	3 390	1 197	5 860
der Verdauungsorgane und eines oder mehrerer weiterer innerer Organe	12 481	1,4	2 415	1 430	1 035	1 633	809	5 159
der Harnorgane	12 059	1,4	2 838	1 983	1 031	1 427	473	4 307
der Harnorgane und eines oder mehrerer weiterer innerer Organe	11 034	1,2	1 738	1 303	995	1 131	511	5 356
der Geschlechtsorgane	19 017	2,1	5 806	2 792	1 578	4 344	1 393	3 104
der Geschlechtsorgane und eines oder mehrerer weiterer innerer Organe	10 848	1,2	1 721	1 506	1 160	2 125	1 147	3 189
der inneren Sekretion und/oder des Stoffwechsels	15 370	1,7	9 682	2 815	1 164	780	229	700
der inneren Sekretion und/oder des Stoffwechsels und eines oder mehrerer weiterer innerer Organe	11 166	1,3	5 865	2 557	1 236	710	230	568
des Blutes und des Retikulo-Endothelialen Systems	5 759	0,6	1 523	830	524	924	220	1 738
des Blutes und des Retikulo-Endothelialen Systems und eines oder mehrerer weiterer innerer Organe	3 396	0,4	665	450	379	464	188	1 250
<b>Zusammen</b>	<b>214 769</b>	<b>24,1</b>	<b>67 643</b>	<b>35 512</b>	<b>22 998</b>	<b>28 835</b>	<b>11 694</b>	<b>48 087</b>
<b>Querschnittslähmung, zerebrale Störungen, geistig-seelische Behinderungen, Suchtkrankheiten</b>								
Querschnittslähmung	1 275	0,1	–	–	–	–	–	1 275
hirnorganische Anfälle (auch mit geistig-seelischen Störungen) ohne neurologische Ausfallserscheinungen am Bewegungsapparat	10 236	1,2	2 826	1 615	1 121	1 421	517	2 736
hirnorganische Anfälle (auch mit geistig-seelischen Störungen) mit neurologischen Ausfallserscheinungen am Bewegungsapparat	5 044	0,6	710	451	426	702	289	2 466
hirnorganisches Psychosyndrom (Hirnleistungsschwäche, organische Wesensänderung) ohne neurologische Ausfallserscheinungen am Bewegungsapparat; symptomatische Psychosen	17 000	1,9	3 077	1 874	1 742	2 536	1 027	6 744
hirnorganisches Psychosyndrom (Hirnleistungsschwäche, organische Wesensänderung) mit neurologischen Ausfallserscheinungen am Bewegungsapparat	36 425	4,1	4 873	3 480	3 606	5 097	2 517	16 852
Störungen der geistigen Entwicklung (z. B. Lernbehinderung, geistige Behinderung)	35 168	4,0	4 481	2 383	3 045	6 838	1 173	17 248
körperlich nicht begründbare (endogene) Psychosen (Schizophrenie, affektive Psychosen)	22 490	2,5	8 701	3 689	2 654	3 403	752	3 291
Neurosen; Persönlichkeits- und Verhaltensstörungen	24 426	2,7	13 588	4 468	2 376	1 945	519	1 530
Suchtkrankheiten	7 957	0,9	2 387	1 585	1 159	1 185	400	1 241
<b>Zusammen</b>	<b>160 021</b>	<b>18,0</b>	<b>40 643</b>	<b>19 545</b>	<b>16 129</b>	<b>23 127</b>	<b>7 194</b>	<b>53 383</b>
<b>Sonstige und ungenügend bezeichnete Behinderungen</b>								
nur Behinderungen mit Einzel-GdB unter 25 anderweitig nicht einzuordnende oder ungenügend bezeichnete Behinderungen	271 534	30,5	89 338	42 075	29 910	31 656	12 876	65 679
<b>Zusammen</b>	<b>277 436</b>	<b>31,2</b>	<b>93 104</b>	<b>42 723</b>	<b>30 322</b>	<b>32 065</b>	<b>13 131</b>	<b>66 091</b>
<b>Insgesamt</b>	<b>889 682</b>	<b>100</b>	<b>290 912</b>	<b>140 342</b>	<b>97 149</b>	<b>106 473</b>	<b>42 481</b>	<b>212 325</b>

## Noch: 1. Schwerbehinderte Menschen am 31. Dezember 2015

## Noch: 1.6 Nach Art der schwersten Behinderung, Grad der Behinderung und Staatsangehörigkeit

## Noch: 1.6.1 Anzahl

Art der schwersten Behinderung	Schwerbehinderte Menschen							
	insgesamt		davon mit Grad der Behinderung					
			50	60	70	80	90	100
	Anzahl	%	Anzahl					
weiblich								
Verlust oder Teilverlust								
eines Armes	1 109	0,1	358	168	133	132	50	268
eines Beines	1 147	0,1	138	74	135	235	116	449
beider Arme	99	0	23	10	5	7	7	47
beider Beine	208	0	34	17	19	22	10	106
eines Armes und eines Beines	51	0	10	7	8	4	2	20
von drei oder vier Gliedmaßen	22	0	–	–	–	4	2	16
Zusammen	2 636	0,3	563	276	300	404	187	906
Funktionseinschränkung								
eines Armes	2 818	0,3	1 298	571	370	270	103	206
eines Beines	11 153	1,3	4 260	2 318	1 551	1 259	526	1 239
beider Arme	1 935	0,2	776	411	232	176	94	246
beider Beine	72 890	8,3	19 867	15 555	11 570	9 445	4 660	11 793
eines Armes und eines Beines	2 341	0,3	355	277	299	416	200	794
von drei Gliedmaßen	503	0,1	94	92	62	76	39	140
beider Arme und beider Beine	14 184	1,6	3 913	2 536	1 925	1 886	848	3 076
Zusammen	105 824	12,0	30 563	21 760	16 009	13 528	6 470	17 494
Funktionseinschränkung der Wirbelsäule und des Rumpfes, Deformierung des Brustkorbes								
Deformierung des Brustkorbes mit Funktionseinschränkung der Wirbelsäule	117	0	36	25	18	22	6	10
Funktionseinschränkung der Wirbelsäule	29 614	3,4	14 435	6 127	3 622	2 418	919	2 093
Funktionseinschränkung der Wirbelsäule und der Gliedmaßen	53 299	6,1	20 902	11 278	7 076	5 734	2 362	5 947
sonstige Einschränkung der Stützfunktion des Rumpfes	470	0,1	139	69	71	75	27	89
Zusammen	83 500	9,5	35 512	17 499	10 787	8 249	3 314	8 139
Blindheit und Sehbehinderung								
Blindheit oder Verlust beider Augen	8 795	1,0	–	–	–	–	–	8 795
hochgradige Sehbehinderung	6 357	0,7	–	–	–	–	–	6 357
sonstige Sehbehinderung	26 731	3,0	4 946	3 077	3 164	3 493	2 651	9 400
Zusammen	41 883	4,8	4 946	3 077	3 164	3 493	2 651	24 552
Sprach- oder Sprechstörungen, Taubheit, Schwerhörigkeit, Gleichgewichtsstörungen								
Sprach- oder Sprechstörungen	197	0	42	33	22	31	16	53
Taubheit	4 005	0,5	–	–	–	673	343	2 989
Taubheit kombiniert mit Störungen der Sprachentwicklung und entsprechenden Störungen der geistigen Entwicklung	1 868	0,2	–	–	–	–	–	1 868
Schwerhörigkeit, auch kombiniert mit Gleichgewichtsstörungen	22 762	2,6	5 938	3 925	3 806	3 454	1 822	3 817
Gleichgewichtsstörungen	275	0	55	49	47	42	23	59
Zusammen	29 107	3,3	6 035	4 007	3 875	4 200	2 204	8 786
Verlust einer Brust oder beider Brüste, Entstellungen u. a.								
Kleinwuchs	156	0	45	25	25	20	13	28
Entstellung, belästigende oder abstoßende Absonderungen oder Gerüche	166	0	76	25	14	14	12	25
Verlust einer Brust oder beider Brüste	38 045	4,3	14 755	8 308	3 541	4 643	1 438	5 360
Zusammen	38 367	4,4	14 876	8 358	3 580	4 677	1 463	5 413

# Noch: 1. Schwerbehinderte Menschen am 31. Dezember 2015

## Noch: 1.6 Nach Art der schwersten Behinderung, Grad der Behinderung und Staatsangehörigkeit

### Noch: 1.6.1 Anzahl

Art der schwersten Behinderung	Schwerbehinderte Menschen							
	insgesamt		davon mit Grad der Behinderung					
			50	60	70	80	90	100
	Anzahl	%	Anzahl					
noch: weiblich								
<b>Beeinträchtigung der Funktion von inneren Organen bzw. Organsystemen</b>								
von Herz-Kreislauf	12 161	1,4	4 073	2 577	1 905	1 580	568	1 458
von Herz-Kreislauf und einem oder mehreren weiteren inneren Organen	20 026	2,3	5 194	3 969	3 277	2 972	1 211	3 403
der oberen Atemwege	1 492	0,2	341	201	157	253	99	441
der oberen Atemwege und eines oder mehrerer weiterer innerer Organe	1 148	0,1	281	186	141	172	72	296
der tieferen Atemwege und Lungen	14 569	1,7	4 010	2 477	1 830	2 186	1 025	3 041
der tieferen Atemwege und Lungen sowie eines oder mehrerer weiterer innerer Organe	11 078	1,3	2 412	1 831	1 420	1 534	799	3 082
der Verdauungsorgane	14 876	1,7	3 460	1 848	1 211	2 865	968	4 524
der Verdauungsorgane und eines oder mehrerer weiterer innerer Organe	9 906	1,1	1 948	1 218	980	1 412	711	3 637
der Harnorgane	7 320	0,8	1 755	1 177	685	763	273	2 667
der Harnorgane und eines oder mehrerer weiterer innerer Organe	6 428	0,7	1 107	864	583	606	274	2 994
der Geschlechtsorgane	21 352	2,4	9 154	4 548	1 658	2 811	677	2 504
der Geschlechtsorgane und eines oder mehrerer weiterer innerer Organe	8 084	0,9	1 979	1 561	949	1 169	427	1 999
der inneren Sekretion und/oder des Stoffwechsels	12 169	1,4	7 357	2 208	1 107	791	210	496
der inneren Sekretion und/oder des Stoffwechsels und eines oder mehrerer weiterer innerer Organe	8 790	1,0	4 266	1 931	1 105	725	234	529
des Blutes und des Retikulo-Endothelialen Systems	4 272	0,5	1 205	682	453	625	193	1 114
des Blutes und des Retikulo-Endothelialen Systems und eines oder mehrerer weiterer innerer Organe	2 562	0,3	538	380	283	371	147	843
<b>Zusammen</b>	<b>156 233</b>	<b>17,8</b>	<b>49 080</b>	<b>27 658</b>	<b>17 744</b>	<b>20 835</b>	<b>7 888</b>	<b>33 028</b>
<b>Querschnittslähmung, zerebrale Störungen, geistig-seelische Behinderungen, Suchtkrankheiten</b>								
Querschnittslähmung	575	0,1	–	–	–	–	–	575
hirnorganische Anfälle (auch mit geistig-seelischen Störungen) ohne neurologische Ausfallserscheinungen am Bewegungsapparat	8 948	1,0	2 220	1 345	1 015	1 309	515	2 544
hirnorganische Anfälle (auch mit geistig-seelischen Störungen) mit neurologischen Ausfallserscheinungen am Bewegungsapparat	4 673	0,5	679	440	361	641	263	2 289
hirnorganisches Psychosyndrom (Hirnleistungsschwäche, organische Wesensänderung) ohne neurologische Ausfallserscheinungen am Bewegungsapparat; symptomatische Psychosen	16 473	1,9	2 193	1 356	1 553	2 448	1 164	7 759
hirnorganisches Psychosyndrom (Hirnleistungsschwäche, organische Wesensänderung) mit neurologischen Ausfallserscheinungen am Bewegungsapparat	34 815	4,0	4 120	2 942	3 241	4 957	2 480	17 075
Störungen der geistigen Entwicklung (z. B. Lernbehinderung, geistige Behinderung)	24 660	2,8	2 493	1 397	1 828	4 393	883	13 666
körperlich nicht begründbare (endogene) Psychosen (Schizophrenie, affektive Psychosen)	23 277	2,6	9 425	3 792	2 599	3 032	864	3 565
Neurosen; Persönlichkeits- und Verhaltensstörungen	31 889	3,6	18 386	5 783	2 943	2 242	694	1 841
Suchtkrankheiten	2 930	0,3	835	536	399	462	147	551
<b>Zusammen</b>	<b>148 240</b>	<b>16,9</b>	<b>40 351</b>	<b>17 591</b>	<b>13 939</b>	<b>19 484</b>	<b>7 010</b>	<b>49 865</b>
<b>Sonstige und ungenügend bezeichnete Behinderungen</b>								
nur Behinderungen mit Einzel-GdB unter 25 anderweitig nicht einzuordnende oder ungenügend bezeichnete Behinderungen	268 068	30,5	86 726	43 632	31 100	31 947	13 716	60 947
<b>Zusammen</b>	<b>273 460</b>	<b>31,1</b>	<b>89 878</b>	<b>44 274</b>	<b>31 533</b>	<b>32 411</b>	<b>14 058</b>	<b>61 306</b>
<b>Insgesamt</b>	<b>879 250</b>	<b>100</b>	<b>271 804</b>	<b>144 500</b>	<b>100 931</b>	<b>107 281</b>	<b>45 245</b>	<b>209 489</b>

# Noch: 1. Schwerbehinderte Menschen am 31. Dezember 2015

## Noch: 1.6 Nach Art der schwersten Behinderung, Grad der Behinderung und Staatsangehörigkeit

### Noch: 1.6.1 Anzahl

Art der schwersten Behinderung	Schwerbehinderte Menschen							
	insgesamt		davon mit Grad der Behinderung					
			50	60	70	80	90	100
	Anzahl	%	Anzahl					
Insgesamt								
Verlust oder Teilverlust								
eines Armes	2 733	0,2	838	397	353	365	145	635
eines Beines	4 295	0,2	639	370	635	743	435	1 473
beider Arme	335	0	74	40	24	33	22	142
beider Beine	588	0	73	45	47	62	28	333
eines Armes und eines Beines	172	0	26	20	24	26	8	68
von drei oder vier Gliedmaßen	66	0	–	–	–	6	7	53
Zusammen	8 189	0,5	1 650	872	1 083	1 235	645	2 704
Funktionseinschränkung								
eines Armes	8 415	0,5	3 903	1 745	1 026	829	315	597
eines Beines	25 881	1,5	10 925	5 406	3 348	2 602	1 103	2 497
beider Arme	3 897	0,2	1 640	810	439	361	171	476
beider Beine	126 575	7,2	37 835	26 552	18 996	15 460	7 469	20 263
eines Armes und eines Beines	5 509	0,3	993	745	716	908	432	1 715
von drei Gliedmaßen	1 271	0,1	300	238	163	184	81	305
beider Arme und beider Beine	22 042	1,2	5 987	3 803	2 844	2 795	1 264	5 349
Zusammen	193 590	10,9	61 583	39 299	27 532	23 139	10 835	31 202
Funktionseinschränkung der Wirbelsäule und des Rumpfes, Deformierung des Brustkorbes								
Deformierung des Brustkorbes mit Funktionseinschränkung der Wirbelsäule	243	0	74	55	37	38	13	26
Funktionseinschränkung der Wirbelsäule	59 432	3,4	31 520	11 971	6 537	4 211	1 587	3 606
Funktionseinschränkung der Wirbelsäule und der Gliedmaßen	104 904	5,9	46 324	21 876	13 012	9 795	3 979	9 918
sonstige Einschränkung der Stützfunktion des Rumpfes	906	0,1	283	146	122	120	51	184
Zusammen	165 485	9,4	78 201	34 048	19 708	14 164	5 630	13 734
Blindheit und Sehbehinderung								
Blindheit oder Verlust beider Augen	15 032	0,8	–	–	–	–	–	15 032
hochgradige Sehbehinderung	10 083	0,6	–	–	–	–	–	10 083
sonstige Sehbehinderung	45 633	2,6	10 545	5 615	5 360	5 493	4 079	14 541
Zusammen	70 748	4,0	10 545	5 615	5 360	5 493	4 079	39 656
Sprach- oder Sprechstörungen, Taubheit, Schwerhörigkeit, Gleichgewichtsstörungen								
Sprach- oder Sprechstörungen	568	0,0	166	77	57	99	28	141
Taubheit	7 837	0,4	–	–	–	1 262	601	5 974
Taubheit kombiniert mit Störungen der Sprachentwicklung und entsprechenden Störungen der geistigen Entwicklung	3 914	0,2	–	–	–	–	–	3 914
Schwerhörigkeit, auch kombiniert mit Gleichgewichtsstörungen	49 125	2,8	14 720	9 108	7 974	6 786	3 403	7 134
Gleichgewichtsstörungen	442	0	115	71	67	64	34	91
Zusammen	61 886	3,5	15 001	9 256	8 098	8 211	4 066	17 254
Verlust einer Brust oder beider Brüste, Entstellungen u. a.								
Kleinwuchs	244	0	60	39	38	39	20	48
Entstellung, belästigende oder abstoßende Absonderungen oder Gerüche	328	0	140	51	32	32	20	53
Verlust einer Brust oder beider Brüste	38 303	2,2	14 837	8 359	3 564	4 684	1 456	5 403
Zusammen	38 875	2,2	15 037	8 449	3 634	4 755	1 496	5 504



# Noch: 1. Schwerbehinderte Menschen am 31. Dezember 2015

## Noch: 1.6 Nach Art der schwersten Behinderung, Grad der Behinderung und Staatsangehörigkeit

### Noch: 1.6.1 Anzahl

Art der schwersten Behinderung	Schwerbehinderte Menschen							
	insgesamt		davon mit Grad der Behinderung					
			50	60	70	80	90	100
	Anzahl	%	Anzahl					
noch: <b>Insgesamt</b>								
<b>Beeinträchtigung der Funktion von inneren Organen bzw. Organsystemen</b>								
von Herz-Kreislauf	35 032	2,0	13 774	7 434	4 977	4 028	1 460	3 359
von Herz-Kreislauf und einem oder mehreren weiteren inneren Organen	53 907	3,0	17 025	10 626	8 274	7 188	2 978	7 816
der oberen Atemwege	4 507	0,3	882	576	448	784	319	1 498
der oberen Atemwege und eines oder mehrerer weiterer innerer Organe	3 271	0,2	687	462	357	450	205	1 110
der tieferen Atemwege und Lungen	33 550	1,9	9 547	5 698	4 027	4 787	2 234	7 257
der tieferen Atemwege und Lungen sowie eines oder mehrerer weiterer innerer Organe	25 694	1,5	5 655	4 096	3 164	3 367	1 875	7 537
der Verdauungsorgane	33 028	1,9	7 591	4 043	2 590	6 255	2 165	10 384
der Verdauungsorgane und eines oder mehrerer weiterer innerer Organe	22 387	1,3	4 363	2 648	2 015	3 045	1 520	8 796
der Harnorgane	19 379	1,1	4 593	3 160	1 716	2 190	746	6 974
der Harnorgane und eines oder mehrerer weiterer innerer Organe	17 462	1,0	2 845	2 167	1 578	1 737	785	8 350
der Geschlechtsorgane	40 369	2,3	14 960	7 340	3 236	7 155	2 070	5 608
der Geschlechtsorgane und eines oder mehrerer weiterer innerer Organe	18 932	1,1	3 700	3 067	2 109	3 294	1 574	5 188
der inneren Sekretion und/oder des Stoffwechsels	27 539	1,6	17 039	5 023	2 271	1 571	439	1 196
der inneren Sekretion und/oder des Stoffwechsels und eines oder mehrerer weiterer innerer Organe	19 956	1,1	10 131	4 488	2 341	1 435	464	1 097
des Blutes und des Retikulo-Endothelialen Systems	10 031	0,6	2 728	1 512	977	1 549	413	2 852
des Blutes und des Retikulo-Endothelialen Systems und eines oder mehrerer weiterer innerer Organe	5 958	0,3	1 203	830	662	835	335	2 093
<b>Zusammen</b>	<b>371 002</b>	<b>21,0</b>	<b>116 723</b>	<b>63 170</b>	<b>40 742</b>	<b>49 670</b>	<b>19 582</b>	<b>81 115</b>
<b>Querschnittslähmung, zerebrale Störungen, geistig-seelische Behinderungen, Suchtkrankheiten</b>								
Querschnittslähmung	1 850	0,1	–	–	–	–	–	1 850
hirnorganische Anfälle (auch mit geistig-seelischen Störungen) ohne neurologische Ausfallserscheinungen am Bewegungsapparat	19 184	1,1	5 046	2 960	2 136	2 730	1 032	5 280
hirnorganische Anfälle (auch mit geistig-seelischen Störungen) mit neurologischen Ausfallserscheinungen am Bewegungsapparat	9 717	0,5	1 389	891	787	1 343	552	4 755
hirnorganisches Psychosyndrom (Hirnleistungsschwäche, organische Wesensänderung) ohne neurologische Ausfallserscheinungen am Bewegungsapparat; symptomatische Psychosen	33 473	1,9	5 270	3 230	3 295	4 984	2 191	14 503
hirnorganisches Psychosyndrom (Hirnleistungsschwäche, organische Wesensänderung) mit neurologischen Ausfallserscheinungen am Bewegungsapparat	71 240	4,0	8 993	6 422	6 847	10 054	4 997	33 927
Störungen der geistigen Entwicklung (z. B. Lernbehinderung, geistige Behinderung)	59 828	3,4	6 974	3 780	4 873	11 231	2 056	30 914
körperlich nicht begründbare (endogene) Psychosen (Schizophrenie, affektive Psychosen)	45 767	2,6	18 126	7 481	5 253	6 435	1 616	6 856
Neurosen; Persönlichkeits- und Verhaltensstörungen	56 315	3,2	31 974	10 251	5 319	4 187	1 213	3 371
Suchtkrankheiten	10 887	0,6	3 222	2 121	1 558	1 647	547	1 792
<b>Zusammen</b>	<b>308 261</b>	<b>17,4</b>	<b>80 994</b>	<b>37 136</b>	<b>30 068</b>	<b>42 611</b>	<b>14 204</b>	<b>103 248</b>
<b>Sonstige und ungenügend bezeichnete Behinderungen</b>								
nur Behinderungen mit Einzel-GdB unter 25 anderweitig nicht einzuordnende oder ungenügend bezeichnete Behinderungen	539 602	30,5	176 064	85 707	61 010	63 603	26 592	126 626
<b>Zusammen</b>	<b>550 896</b>	<b>31,1</b>	<b>182 982</b>	<b>86 997</b>	<b>61 855</b>	<b>64 476</b>	<b>27 189</b>	<b>127 397</b>
<b>Insgesamt</b>	<b>1 768 932</b>	<b>100</b>	<b>562 716</b>	<b>284 842</b>	<b>198 080</b>	<b>213 754</b>	<b>87 726</b>	<b>421 814</b>



# Noch: 1. Schwerbehinderte Menschen am 31. Dezember 2015

## Noch: 1.6 Nach Art der schwersten Behinderung, Grad der Behinderung und Staatsangehörigkeit 1.6.2 Prozent

Art der schwersten Behinderung	Schwerbehinderte Menschen							
	insgesamt		davon mit Grad der Behinderung					
			50	60	70	80	90	100
	Anzahl	%						
Deutsche								
Verlust oder Teilverlust								
eines Armes	2 550	100	30,9	14,4	12,5	13,4	5,4	23,4
eines Beines	4 063	100	14,3	8,4	14,6	17,4	10,4	34,9
beider Arme	309	100	22,3	11,3	7,4	10,0	6,5	42,4
beider Beine	548	100	13,0	7,8	7,7	9,5	4,6	57,5
eines Armes und eines Beines	163	100	14,7	11,0	14,7	14,1	4,9	40,5
von drei oder vier Gliedmaßen	61	100	–	–	–	9,8	11,5	78,7
Zusammen	7 694	100	20,0	10,5	13,0	15,1	8,0	33,4
Funktionseinschränkung								
eines Armes	7 839	100	46,5	20,7	12,1	9,8	3,8	7,1
eines Beines	24 401	100	42,2	20,8	12,8	10,0	4,3	9,8
beider Arme	3 700	100	42,0	20,6	11,1	9,3	4,5	12,4
beider Beine	121 524	100	29,9	21,0	15,0	12,2	5,9	16,1
eines Armes und eines Beines	5 220	100	18,3	13,4	12,9	16,4	7,9	31,1
von drei Gliedmaßen	1 213	100	24,2	18,4	12,7	14,3	6,6	23,7
beider Arme und beider Beine	20 894	100	27,3	17,2	12,9	12,6	5,8	24,1
Zusammen	184 791	100	31,8	20,3	14,2	11,9	5,6	16,2
Funktionseinschränkung der Wirbelsäule und des Rumpfes, Deformierung des Brustkorbes								
Deformierung des Brustkorbes mit Funktionseinschränkung der Wirbelsäule	235	100	30,6	22,1	15,3	15,7	5,1	11,1
Funktionseinschränkung der Wirbelsäule	56 267	100	52,8	20,1	11,0	7,1	2,7	6,2
Funktionseinschränkung der Wirbelsäule und der Gliedmaßen	99 610	100	44,0	20,8	12,4	9,4	3,8	9,6
sonstige Einschränkung der Stützfunktion des Rumpfes	877	100	31,8	15,7	13,2	13,5	5,8	20,0
Zusammen	156 989	100	47,1	20,5	11,9	8,6	3,4	8,4
Blindheit und Sehbehinderung								
Blindheit oder Verlust beider Augen	13 961	100	–	–	–	–	–	100,0
hochgradige Sehbehinderung	9 429	100	–	–	–	–	–	100,0
sonstige Sehbehinderung	42 599	100	23,2	12,3	11,6	12,0	8,9	31,9
Zusammen	65 989	100	15,0	7,9	7,5	7,7	5,8	56,1
Sprach- oder Sprechstörungen, Taubheit, Schwerhörigkeit, Gleichgewichtsstörungen								
Sprach- oder Sprechstörungen	534	100	29,6	13,7	9,7	17,4	5,1	24,5
Taubheit	6 940	100	–	–	–	15,6	8,0	76,4
Taubheit kombiniert mit Störungen der Sprachentwicklung und entsprechenden Störungen der geistigen Entwicklung	3 396	100	–	–	–	–	–	100,0
Schwerhörigkeit, auch kombiniert mit Gleichgewichtsstörungen	44 239	100	30,3	18,4	15,9	13,8	6,9	14,7
Gleichgewichtsstörungen	421	100	26,1	15,9	15,2	14,5	7,8	20,4
Zusammen	55 530	100	24,6	14,9	12,9	13,2	6,6	27,7
Verlust einer Brust oder beider Brüste, Entstellungen u. a.								
Kleinwuchs	224	100	25,9	16,5	15,2	17,0	7,1	18,3
Entstellung, belästigende oder abstoßende Absonderungen oder Gerüche	316	100	44,0	15,5	9,8	9,5	6,0	15,2
Verlust einer Brust oder beider Brüste	36 905	100	38,8	21,8	9,3	12,2	3,8	14,1
Zusammen	37 445	100	38,7	21,7	9,3	12,2	3,9	14,1

# Noch: 1. Schwerbehinderte Menschen am 31. Dezember 2015

## Noch: 1.6 Nach Art der schwersten Behinderung, Grad der Behinderung und Staatsangehörigkeit

Noch: 1.6.2 Prozent

Art der schwersten Behinderung	Schwerbehinderte Menschen							
	insgesamt		davon mit Grad der Behinderung					
			50	60	70	80	90	100
	Anzahl	%						
noch: <b>Deutsche</b>								
<b>Beeinträchtigung der Funktion von inneren Organen bzw. Organsystemen</b>								
von Herz-Kreislauf	33 191	100	39,4	21,1	14,2	11,5	4,1	9,6
von Herz-Kreislauf und einem oder mehreren weiteren inneren Organen	50 954	100	31,6	19,7	15,3	13,3	5,5	14,6
der oberen Atemwege	4 215	100	19,8	12,6	9,7	17,5	7,0	33,4
der oberen Atemwege und eines oder mehrerer weiterer innerer Organe	3 058	100	21,0	14,1	10,7	13,7	6,3	34,1
der tieferen Atemwege und Lungen	31 253	100	28,5	16,8	12,0	14,4	6,7	21,7
der tieferen Atemwege und Lungen sowie eines oder mehrerer weiterer innerer Organe	23 880	100	21,9	15,8	12,2	13,0	7,4	29,7
der Verdauungsorgane	31 407	100	22,9	12,2	7,8	19,1	6,6	31,4
der Verdauungsorgane und eines oder mehrerer weiterer innerer Organe	21 320	100	19,5	11,8	9,0	13,7	6,8	39,2
der Harnorgane	18 093	100	24,0	16,4	8,9	11,6	4,0	35,3
der Harnorgane und eines oder mehrerer weiterer innerer Organe	16 171	100	16,6	12,6	9,1	10,2	4,6	47,0
der Geschlechtsorgane	38 881	100	37,2	18,1	8,0	17,8	5,1	13,8
der Geschlechtsorgane und eines oder mehrerer weiterer innerer Organe	18 231	100	19,6	16,2	11,1	17,4	8,3	27,4
der inneren Sekretion und/oder des Stoffwechsels	25 780	100	62,5	17,9	8,1	5,6	1,5	4,3
der inneren Sekretion und/oder des Stoffwechsels und eines oder mehrerer weiterer innerer Organe	18 461	100	51,3	22,2	11,6	7,1	2,3	5,5
des Blutes und des Retikulo-Endothelialen Systems	9 350	100	27,5	15,1	9,7	15,6	4,1	28,1
des Blutes und des Retikulo-Endothelialen Systems und eines oder mehrerer weiterer innerer Organe	5 580	100	20,1	14,0	11,1	14,0	5,6	35,1
<b>Zusammen</b>	<b>349 825</b>	<b>100</b>	<b>31,6</b>	<b>17,0</b>	<b>10,9</b>	<b>13,5</b>	<b>5,3</b>	<b>21,8</b>
<b>Querschnittslähmung, zerebrale Störungen, geistig-seelische Behinderungen, Suchtkrankheiten</b>								
Querschnittslähmung	1 669	100	–	–	–	–	–	100,0
hirnorganische Anfälle (auch mit geistig-seelischen Störungen) ohne neurologische Ausfallserscheinungen am Bewegungsapparat	17 975	100	26,4	15,5	11,1	14,3	5,3	27,5
hirnorganische Anfälle (auch mit geistig-seelischen Störungen) mit neurologischen Ausfallserscheinungen am Bewegungsapparat	9 113	100	14,3	9,2	8,0	13,9	5,8	48,7
hirnorganisches Psychosyndrom (Hirnleistungsschwäche, organische Wesensänderung) ohne neurologische Ausfallserscheinungen am Bewegungsapparat; symptomatische Psychosen	31 677	100	15,8	9,6	9,8	14,7	6,6	43,5
hirnorganisches Psychosyndrom (Hirnleistungsschwäche, organische Wesensänderung) mit neurologischen Ausfallserscheinungen am Bewegungsapparat	67 081	100	12,8	9,1	9,5	14,1	7,1	47,5
Störungen der geistigen Entwicklung (z. B. Lernbehinderung, geistige Behinderung)	56 108	100	11,8	6,4	8,2	18,7	3,4	51,5
körperlich nicht begründbare (endogene) Psychosen (Schizophrenie, affektive Psychosen)	41 346	100	40,0	16,1	11,4	13,8	3,5	15,2
Neurosen; Persönlichkeits- und Verhaltensstörungen	51 218	100	57,2	17,9	9,3	7,4	2,2	6,1
Suchtkrankheiten	10 437	100	29,5	19,5	14,3	15,0	5,1	16,6
<b>Zusammen</b>	<b>286 624</b>	<b>100</b>	<b>26,2</b>	<b>11,9</b>	<b>9,7</b>	<b>13,8</b>	<b>4,6</b>	<b>33,7</b>
<b>Sonstige und ungenügend bezeichnete Behinderungen</b>								
nur Behinderungen mit Einzel-GdB unter 25 anderweitig nicht einzuordnende oder ungenügend bezeichnete Behinderungen	10 759	100	61,3	11,5	7,4	7,7	5,2	6,8
	506 377	100	32,7	15,8	11,3	11,8	4,9	23,5
<b>Zusammen</b>	<b>517 136</b>	<b>100</b>	<b>33,3</b>	<b>15,7</b>	<b>11,2</b>	<b>11,7</b>	<b>5,0</b>	<b>23,1</b>
<b>Insgesamt</b>	<b>1 662 023</b>	<b>100</b>	<b>31,9</b>	<b>16,1</b>	<b>11,2</b>	<b>12,1</b>	<b>5,0</b>	<b>23,8</b>

# Noch: 1. Schwerbehinderte Menschen am 31. Dezember 2015

## Noch: 1.6 Nach Art der schwersten Behinderung, Grad der Behinderung und Staatsangehörigkeit

### Noch: 1.6.2 Prozent

Art der schwersten Behinderung	Schwerbehinderte Menschen							
	insgesamt		davon mit Grad der Behinderung					
			50	60	70	80	90	100
	Anzahl		%					
Ausländerinnen und Ausländer								
Verlust oder Teilverlust								
eines Armes	183	100	26,8	16,9	18,0	12,6	4,4	21,3
eines Beines	232	100	24,6	11,6	18,5	15,1	6,0	24,1
beider Arme	26	100	19,2	19,2	3,8	7,7	7,7	42,3
beider Beine	40	100	5,0	5,0	12,5	25,0	7,5	45,0
eines Armes und eines Beines	9	100	22,2	22,2	–	33,3	–	22,2
von drei oder vier Gliedmaßen	5	100	–	–	–	–	–	100,0
Zusammen	495	100	23,2	13,5	16,6	14,7	5,5	26,5
Funktionseinschränkung								
eines Armes	576	100	45,1	21,0	14,1	10,1	3,1	6,6
eines Beines	1 480	100	41,7	21,7	15,1	10,5	3,4	7,6
beider Arme	197	100	43,7	24,4	13,7	8,1	2,0	8,1
beider Beine	5 051	100	30,0	21,5	16,2	12,2	5,4	14,6
eines Armes und eines Beines	289	100	13,5	15,6	15,6	18,0	6,6	30,8
von drei Gliedmaßen	58	100	10,3	25,9	15,5	17,2	1,7	29,3
beider Arme und beider Beine	1 148	100	24,0	17,6	12,3	14,2	4,7	27,3
Zusammen	8 799	100	31,8	20,9	15,3	12,2	4,8	15,0
Funktionseinschränkung der Wirbelsäule und des Rumpfes, Deformierung des Brustkorbes								
Deformierung des Brustkorbes mit Funktionseinschränkung der Wirbelsäule	8	100	25,0	37,5	12,5	12,5	12,5	–
Funktionseinschränkung der Wirbelsäule	3 165	100	56,6	20,1	11,0	6,2	1,9	4,2
Funktionseinschränkung der Wirbelsäule und der Gliedmaßen	5 294	100	46,5	22,7	12,2	7,9	3,0	7,7
sonstige Einschränkung der Stützfunktion des Rumpfes	29	100	13,8	27,6	20,7	6,9	–	31,0
Zusammen	8 496	100	50,1	21,8	11,8	7,2	2,6	6,5
Blindheit und Sehbehinderung								
Blindheit oder Verlust beider Augen	1 071	100	–	–	–	–	–	100,0
hochgradige Sehbehinderung	654	100	–	–	–	–	–	100,0
sonstige Sehbehinderung	3 034	100	21,1	12,5	13,6	12,8	9,2	30,9
Zusammen	4 759	100	13,5	8,0	8,7	8,1	5,8	55,9
Sprach- oder Sprechstörungen, Taubheit, Schwerhörigkeit, Gleichgewichtsstörungen								
Sprach- oder Sprechstörungen	34	100	23,5	11,8	14,7	17,6	2,9	29,4
Taubheit	897	100	–	–	–	20,1	5,1	74,8
Taubheit kombiniert mit Störungen der Sprachentwicklung und entsprechenden Störungen der geistigen Entwicklung	518	100	–	–	–	–	–	100,0
Schwerhörigkeit, auch kombiniert mit Gleichgewichtsstörungen	4 886	100	27,3	19,6	18,8	14,3	6,7	13,3
Gleichgewichtsstörungen	21	100	23,8	19,0	14,3	14,3	4,8	23,8
Zusammen	6 356	100	21,2	15,2	14,6	14,0	5,9	29,1
Verlust einer Brust oder beider Brüste, Entstellungen u. a.								
Kleinwuchs	20	100	10,0	10,0	20,0	5,0	20,0	35,0
Entstellung, belästigende oder abstoßende Absonderungen oder Gerüche	12	100	8,3	16,7	8,3	16,7	8,3	41,7
Verlust einer Brust oder beider Brüste	1 398	100	37,7	21,9	9,3	13,4	3,1	14,6
Zusammen	1 430	100	37,1	21,7	9,4	13,4	3,4	15,1

# Noch: 1. Schwerbehinderte Menschen am 31. Dezember 2015

## Noch: 1.6 Nach Art der schwersten Behinderung, Grad der Behinderung und Staatsangehörigkeit

Noch: 1.6.2 Prozent

Art der schwersten Behinderung	Schwerbehinderte Menschen							
	insgesamt		davon mit Grad der Behinderung					
			50	60	70	80	90	100
	Anzahl	%						
noch: <b>Ausländerinnen und Ausländer</b>								
<b>Beeinträchtigung der Funktion von inneren Organen bzw. Organsystemen</b>								
von Herz-Kreislauf	1 841	100	37,4	23,5	14,4	10,6	4,8	9,3
von Herz-Kreislauf und einem oder mehreren weiteren inneren Organen	2 953	100	31,4	20,5	15,5	13,7	5,9	13,0
der oberen Atemwege	292	100	16,8	14,7	13,7	15,8	7,9	31,2
der oberen Atemwege und eines oder mehrerer weiterer innerer Organe	213	100	21,1	14,1	13,6	14,1	5,2	31,9
der tieferen Atemwege und Lungen	2 297	100	28,2	19,2	12,2	13,1	6,1	21,2
der tieferen Atemwege und Lungen sowie eines oder mehrerer weiterer innerer Organe	1 814	100	23,8	17,4	13,9	13,9	6,6	24,3
der Verdauungsorgane	1 621	100	23,7	12,3	8,6	16,7	6,0	32,7
der Verdauungsorgane und eines oder mehrerer weiterer innerer Organe	1 067	100	19,6	12,8	8,3	12,1	6,1	41,0
der Harnorgane	1 286	100	19,8	15,2	8,8	7,7	2,4	46,1
der Harnorgane und eines oder mehrerer weiterer innerer Organe	1 291	100	13,0	9,8	8,8	7,4	2,6	58,4
der Geschlechtsorgane	1 488	100	33,7	19,2	8,1	17,0	4,8	17,1
der Geschlechtsorgane und eines oder mehrerer weiterer innerer Organe	701	100	17,4	16,0	11,6	18,1	8,3	28,7
der inneren Sekretion und/oder des Stoffwechsels	1 759	100	53,1	22,8	9,9	6,9	2,4	4,8
der inneren Sekretion und/oder des Stoffwechsels und eines oder mehrerer weiterer innerer Organe	1 495	100	44,3	25,6	13,6	8,2	2,9	5,4
des Blutes und des Retikulo-Endothelialen Systems	681	100	23,6	15,1	10,7	13,7	3,7	33,2
des Blutes und des Retikulo-Endothelialen Systems und eines oder mehrerer weiterer innerer Organe	378	100	20,9	13,5	10,8	13,8	5,6	35,4
<b>Zusammen</b>	<b>21 177</b>	<b>100</b>	<b>29,6</b>	<b>18,2</b>	<b>11,7</b>	<b>12,2</b>	<b>4,9</b>	<b>23,3</b>
<b>Querschnittslähmung, zerebrale Störungen, geistig-seelische Behinderungen, Suchtkrankheiten</b>								
Querschnittslähmung	181	100	–	–	–	–	–	100,0
hirnorganische Anfälle (auch mit geistig-seelischen Störungen) ohne neurologische Ausfallserscheinungen am Bewegungsapparat	1 209	100	25,2	14,6	11,9	13,8	6,9	27,6
hirnorganische Anfälle (auch mit geistig-seelischen Störungen) mit neurologischen Ausfallserscheinungen am Bewegungsapparat	604	100	14,1	8,4	9,6	12,7	3,3	51,8
hirnorganisches Psychosyndrom (Hirnleistungsschwäche, organische Wesensänderung) ohne neurologische Ausfallserscheinungen am Bewegungsapparat; symptomatische Psychosen	1 796	100	15,5	9,9	10,5	17,8	5,7	40,6
hirnorganisches Psychosyndrom (Hirnleistungsschwäche, organische Wesensänderung) mit neurologischen Ausfallserscheinungen am Bewegungsapparat	4 159	100	9,7	8,3	10,9	14,7	6,3	50,1
Störungen der geistigen Entwicklung (z. B. Lernbehinderung, geistige Behinderung)	3 720	100	9,9	4,8	7,4	20,2	3,5	54,1
körperlich nicht begründbare (endogene) Psychosen (Schizophrenie, affektive Psychosen)	4 421	100	36,0	18,5	12,1	16,7	3,4	13,2
Neurosen; Persönlichkeits- und Verhaltensstörungen	5 097	100	52,3	20,9	11,1	8,3	2,1	5,3
Suchtkrankheiten	450	100	32,4	19,1	15,1	17,3	3,8	12,2
<b>Zusammen</b>	<b>21 637</b>	<b>100</b>	<b>27,0</b>	<b>13,4</b>	<b>10,6</b>	<b>14,6</b>	<b>4,1</b>	<b>30,3</b>
<b>Sonstige und ungenügend bezeichnete Behinderungen</b>								
nur Behinderungen mit Einzel-GdB unter 25 anderweitig nicht einzuordnende oder ungenügend bezeichnete Behinderungen	33 225	100	31,9	16,8	12,0	11,4	4,6	23,2
<b>Zusammen</b>	<b>33 760</b>	<b>100</b>	<b>32,4</b>	<b>16,7</b>	<b>12,0</b>	<b>11,4</b>	<b>4,7</b>	<b>23,0</b>
<b>Insgesamt</b>	<b>106 909</b>	<b>100</b>	<b>30,6</b>	<b>16,7</b>	<b>11,9</b>	<b>12,0</b>	<b>4,6</b>	<b>24,3</b>

# Noch: 1. Schwerbehinderte Menschen am 31. Dezember 2015

## Noch: 1.6 Nach Art der schwersten Behinderung, Grad der Behinderung und Staatsangehörigkeit

Noch: 1.6.2 Prozent

Art der schwersten Behinderung	Schwerbehinderte Menschen							
	insgesamt		davon mit Grad der Behinderung					
			50	60	70	80	90	100
	Anzahl	%						
männlich								
Verlust oder Teilverlust								
eines Armes	1 624	100	29,6	14,1	13,5	14,3	5,8	22,6
eines Beines	3 148	100	15,9	9,4	15,9	16,1	10,1	32,5
beider Arme	236	100	21,6	12,7	8,1	11,0	6,4	40,3
beider Beine	380	100	10,3	7,4	7,4	10,5	4,7	59,7
eines Armes und eines Beines	121	100	13,2	10,7	13,2	18,2	5,0	39,7
von drei oder vier Gliedmaßen	44	100	–	–	–	4,5	11,4	84,1
Zusammen	5 553	100	19,6	10,7	14,1	15,0	8,2	32,4
Funktionseinschränkung								
eines Armes	5 597	100	46,5	21,0	11,7	10,0	3,8	7,0
eines Beines	14 728	100	45,3	21,0	12,2	9,1	3,9	8,5
beider Arme	1 962	100	44,0	20,3	10,6	9,4	3,9	11,7
beider Beine	53 685	100	33,5	20,5	13,8	11,2	5,2	15,8
eines Armes und eines Beines	3 168	100	20,1	14,8	13,2	15,5	7,3	29,1
von drei Gliedmaßen	768	100	26,8	19,0	13,2	14,1	5,5	21,5
beider Arme und beider Beine	7 858	100	26,4	16,1	11,7	11,6	5,3	28,9
Zusammen	87 766	100	35,3	20,0	13,1	11,0	5,0	15,6
Funktionseinschränkung der Wirbelsäule und des Rumpfes, Deformierung des Brustkorbes								
Deformierung des Brustkorbes mit Funktionseinschränkung der Wirbelsäule	126	100	30,2	23,8	15,1	12,7	5,6	12,7
Funktionseinschränkung der Wirbelsäule	29 818	100	57,3	19,6	9,8	6,0	2,2	5,1
Funktionseinschränkung der Wirbelsäule und der Gliedmaßen	51 605	100	49,3	20,5	11,5	7,9	3,1	7,7
sonstige Einschränkung der Stützfunktion des Rumpfes	436	100	33,0	17,7	11,7	10,3	5,5	21,8
Zusammen	81 985	100	52,1	20,2	10,9	7,2	2,8	6,8
Blindheit und Sehbehinderung								
Blindheit oder Verlust beider Augen	6 237	100	–	–	–	–	–	100,0
hochgradige Sehbehinderung	3 726	100	–	–	–	–	–	100,0
sonstige Sehbehinderung	18 902	100	29,6	13,4	11,6	10,6	7,6	27,2
Zusammen	28 865	100	19,4	8,8	7,6	6,9	4,9	52,3
Sprach- oder Sprechstörungen, Taubheit, Schwerhörigkeit, Gleichgewichtsstörungen								
Sprach- oder Sprechstörungen	371	100	33,4	11,9	9,4	18,3	3,2	23,7
Taubheit	3 832	100	–	–	–	15,4	6,7	77,9
Taubheit kombiniert mit Störungen der Sprachentwicklung und entsprechenden Störungen der geistigen Entwicklung	2 046	100	–	–	–	–	–	100,0
Schwerhörigkeit, auch kombiniert mit Gleichgewichtsstörungen	26 363	100	33,3	19,7	15,8	12,6	6,0	12,6
Gleichgewichtsstörungen	167	100	35,9	13,2	12,0	13,2	6,6	19,2
Zusammen	32 779	100	27,4	16,0	12,9	12,2	5,7	25,8
Verlust einer Brust oder beider Brüste, Entstellungen u. a.								
Kleinwuchs	88	100	17,0	15,9	14,8	21,6	8,0	22,7
Entstellung, belästigende oder abstoßende Absonderungen oder Gerüche	162	100	39,5	16,0	11,1	11,1	4,9	17,3
Verlust einer Brust oder beider Brüste	258	100	31,8	19,8	8,9	15,9	7,0	16,7
Zusammen	508	100	31,7	17,9	10,6	15,4	6,5	17,9

# Noch: 1. Schwerbehinderte Menschen am 31. Dezember 2015

## Noch: 1.6 Nach Art der schwersten Behinderung, Grad der Behinderung und Staatsangehörigkeit

Noch: 1.6.2 Prozent

Art der schwersten Behinderung	Schwerbehinderte Menschen							
	insgesamt		davon mit Grad der Behinderung					
			50	60	70	80	90	100
	Anzahl	%						
noch: männlich								
<b>Beeinträchtigung der Funktion von inneren Organen bzw. Organsystemen</b>								
von Herz-Kreislauf	22 871	100	42,4	21,2	13,4	10,7	3,9	8,3
von Herz-Kreislauf und einem oder mehreren weiteren inneren Organen	33 881	100	34,9	19,6	14,7	12,4	5,2	13,0
der oberen Atemwege	3 015	100	17,9	12,4	9,7	17,6	7,3	35,1
der oberen Atemwege und eines oder mehrerer weiterer innerer Organe	2 123	100	19,1	13,0	10,2	13,1	6,3	38,3
der tieferen Atemwege und Lungen	18 981	100	29,2	17,0	11,6	13,7	6,4	22,2
der tieferen Atemwege und Lungen sowie eines oder mehrerer weiterer innerer Organe	14 616	100	22,2	15,5	11,9	12,5	7,4	30,5
der Verdauungsorgane	18 152	100	22,8	12,1	7,6	18,7	6,6	32,3
der Verdauungsorgane und eines oder mehrerer weiterer innerer Organe	12 481	100	19,3	11,5	8,3	13,1	6,5	41,3
der Harnorgane	12 059	100	23,5	16,4	8,5	11,8	3,9	35,7
der Harnorgane und eines oder mehrerer weiterer innerer Organe	11 034	100	15,8	11,8	9,0	10,3	4,6	48,5
der Geschlechtsorgane	19 017	100	30,5	14,7	8,3	22,8	7,3	16,3
der Geschlechtsorgane und eines oder mehrerer weiterer innerer Organe	10 848	100	15,9	13,9	10,7	19,6	10,6	29,4
der inneren Sekretion und/oder des Stoffwechsels	15 370	100	63,0	18,3	7,6	5,1	1,5	4,6
der inneren Sekretion und/oder des Stoffwechsels und eines oder mehrerer weiterer innerer Organe	11 166	100	52,5	22,9	11,1	6,4	2,1	5,1
des Blutes und des Retikulo-Endothelialen Systems	5 759	100	26,4	14,4	9,1	16,0	3,8	30,2
des Blutes und des Retikulo-Endothelialen Systems und eines oder mehrerer weiterer innerer Organe	3 396	100	19,6	13,3	11,2	13,7	5,5	36,8
<b>Zusammen</b>	<b>214 769</b>	<b>100</b>	<b>31,5</b>	<b>16,5</b>	<b>10,7</b>	<b>13,4</b>	<b>5,4</b>	<b>22,4</b>
<b>Querschnittslähmung, zerebrale Störungen, geistig-seelische Behinderungen, Suchtkrankheiten</b>								
Querschnittslähmung	1 275	100	–	–	–	–	–	100,0
hirnorganische Anfälle (auch mit geistig-seelischen Störungen) ohne neurologische Ausfallserscheinungen am Bewegungsapparat	10 236	100	27,6	15,8	11,0	13,9	5,1	26,7
hirnorganische Anfälle (auch mit geistig-seelischen Störungen) mit neurologischen Ausfallserscheinungen am Bewegungsapparat	5 044	100	14,1	8,9	8,4	13,9	5,7	48,9
hirnorganisches Psychosyndrom (Hirnleistungsschwäche, organische Wesensänderung) ohne neurologische Ausfallserscheinungen am Bewegungsapparat; symptomatische Psychosen	17 000	100	18,1	11,0	10,2	14,9	6,0	39,7
hirnorganisches Psychosyndrom (Hirnleistungsschwäche, organische Wesensänderung) mit neurologischen Ausfallserscheinungen am Bewegungsapparat	36 425	100	13,4	9,6	9,9	14,0	6,9	46,3
Störungen der geistigen Entwicklung (z. B. Lernbehinderung, geistige Behinderung)	35 168	100	12,7	6,8	8,7	19,4	3,3	49,0
körperlich nicht begründbare (endogene) Psychosen (Schizophrenie, affektive Psychosen)	22 490	100	38,7	16,4	11,8	15,1	3,3	14,6
Neurosen; Persönlichkeits- und Verhaltensstörungen	24 426	100	55,6	18,3	9,7	8,0	2,1	6,3
Suchtkrankheiten	7 957	100	30,0	19,9	14,6	14,9	5,0	15,6
<b>Zusammen</b>	<b>160 021</b>	<b>100</b>	<b>25,4</b>	<b>12,2</b>	<b>10,1</b>	<b>14,5</b>	<b>4,5</b>	<b>33,4</b>
<b>Sonstige und ungenügend bezeichnete Behinderungen</b>								
nur Behinderungen mit Einzel-GdB unter 25	5 902	100	63,8	11,0	7,0	6,9	4,3	7,0
anderweitig nicht einzuordnende oder ungenügend bezeichnete Behinderungen	271 534	100	32,9	15,5	11,0	11,7	4,7	24,2
<b>Zusammen</b>	<b>277 436</b>	<b>100</b>	<b>33,6</b>	<b>15,4</b>	<b>10,9</b>	<b>11,6</b>	<b>4,7</b>	<b>23,8</b>
<b>Insgesamt</b>	<b>889 682</b>	<b>100</b>	<b>32,7</b>	<b>15,8</b>	<b>10,9</b>	<b>12,0</b>	<b>4,8</b>	<b>23,9</b>

# Noch: 1. Schwerbehinderte Menschen am 31. Dezember 2015

## Noch: 1.6 Nach Art der schwersten Behinderung, Grad der Behinderung und Staatsangehörigkeit

### Noch: 1.6.2 Prozent

Art der schwersten Behinderung	Schwerbehinderte Menschen							
	insgesamt		davon mit Grad der Behinderung					
			50	60	70	80	90	100
	Anzahl		%					
weiblich								
Verlust oder Teilverlust								
eines Armes	1 109	100	32,3	15,1	12,0	11,9	4,5	24,2
eines Beines	1 147	100	12,0	6,5	11,8	20,5	10,1	39,1
beider Arme	99	100	23,2	10,1	5,1	7,1	7,1	47,5
beider Beine	208	100	16,3	8,2	9,1	10,6	4,8	51,0
eines Armes und eines Beines	51	100	19,6	13,7	15,7	7,8	3,9	39,2
von drei oder vier Gliedmaßen	22	100	–	–	–	18,2	9,1	72,7
Zusammen	2 636	100	21,4	10,5	11,4	15,3	7,1	34,4
Funktionseinschränkung								
eines Armes	2 818	100	46,1	20,3	13,1	9,6	3,7	7,3
eines Beines	11 153	100	38,2	20,8	13,9	11,3	4,7	11,1
beider Arme	1 935	100	40,1	21,2	12,0	9,1	4,9	12,7
beider Beine	72 890	100	27,3	21,3	15,9	13,0	6,4	16,2
eines Armes und eines Beines	2 341	100	15,2	11,8	12,8	17,8	8,5	33,9
von drei Gliedmaßen	503	100	18,7	18,3	12,3	15,1	7,8	27,8
beider Arme und beider Beine	14 184	100	27,6	17,9	13,6	13,3	6,0	21,7
Zusammen	105 824	100	28,9	20,6	15,1	12,8	6,1	16,5
Funktionseinschränkung der Wirbelsäule und des Rumpfes, Deformierung des Brustkorbes								
Deformierung des Brustkorbes mit Funktionseinschränkung der Wirbelsäule	117	100	30,8	21,4	15,4	18,8	5,1	8,5
Funktionseinschränkung der Wirbelsäule	29 614	100	48,7	20,7	12,2	8,2	3,1	7,1
Funktionseinschränkung der Wirbelsäule und der Gliedmaßen	53 299	100	39,2	21,2	13,3	10,8	4,4	11,2
sonstige Einschränkung der Stützfunktion des Rumpfes	470	100	29,6	14,7	15,1	16,0	5,7	18,9
Zusammen	83 500	100	42,5	21,0	12,9	9,9	4,0	9,7
Blindheit und Sehbehinderung								
Blindheit oder Verlust beider Augen	8 795	100	–	–	–	–	–	100,0
hochgradige Sehbehinderung	6 357	100	–	–	–	–	–	100,0
sonstige Sehbehinderung	26 731	100	18,5	11,5	11,8	13,1	9,9	35,2
Zusammen	41 883	100	11,8	7,3	7,6	8,3	6,3	58,6
Sprach- oder Sprechstörungen, Taubheit, Schwerhörigkeit, Gleichgewichtsstörungen								
Sprach- oder Sprechstörungen	197	100	21,3	16,8	11,2	15,7	8,1	26,9
Taubheit	4 005	100	–	–	–	16,8	8,6	74,6
Taubheit kombiniert mit Störungen der Sprachentwicklung und entsprechenden Störungen der geistigen Entwicklung	1 868	100	–	–	–	–	–	100,0
Schwerhörigkeit, auch kombiniert mit Gleichgewichtsstörungen	22 762	100	26,1	17,2	16,7	15,2	8,0	16,8
Gleichgewichtsstörungen	275	100	20,0	17,8	17,1	15,3	8,4	21,5
Zusammen	29 107	100	20,7	13,8	13,3	14,4	7,6	30,2
Verlust einer Brust oder beider Brüste, Entstellungen u. a.								
Kleinwuchs	156	100	28,8	16,0	16,0	12,8	8,3	17,9
Entstellung, belästigende oder abstoßende Absonderungen oder Gerüche	166	100	45,8	15,1	8,4	8,4	7,2	15,1
Verlust einer Brust oder beider Brüste	38 045	100	38,8	21,8	9,3	12,2	3,8	14,1
Zusammen	38 367	100	38,8	21,8	9,3	12,2	3,8	14,1



# Noch: 1. Schwerbehinderte Menschen am 31. Dezember 2015

## Noch: 1.6 Nach Art der schwersten Behinderung, Grad der Behinderung und Staatsangehörigkeit

Noch: 1.6.2 Prozent

Art der schwersten Behinderung	Schwerbehinderte Menschen							
	insgesamt		davon mit Grad der Behinderung					
			50	60	70	80	90	100
	Anzahl	%						
noch: weiblich								
Beeinträchtigung der Funktion von inneren Organen bzw. Organsystemen								
von Herz-Kreislauf	12 161	100	33,5	21,2	15,7	13,0	4,7	12,0
von Herz-Kreislauf und einem oder mehreren weiteren inneren Organen	20 026	100	25,9	19,8	16,4	14,8	6,0	17,0
der oberen Atemwege	1 492	100	22,9	13,5	10,5	17,0	6,6	29,6
der oberen Atemwege und eines oder mehrerer weiterer innerer Organe	1 148	100	24,5	16,2	12,3	15,0	6,3	25,8
der tieferen Atemwege und Lungen	14 569	100	27,5	17,0	12,6	15,0	7,0	20,9
der tieferen Atemwege und Lungen sowie eines oder mehrerer weiterer innerer Organe	11 078	100	21,8	16,5	12,8	13,8	7,2	27,8
der Verdauungsorgane	14 876	100	23,3	12,4	8,1	19,3	6,5	30,4
der Verdauungsorgane und eines oder mehrerer weiterer innerer Organe	9 906	100	19,7	12,3	9,9	14,3	7,2	36,7
der Harnorgane	7 320	100	24,0	16,1	9,4	10,4	3,7	36,4
der Harnorgane und eines oder mehrerer weiterer innerer Organe	6 428	100	17,2	13,4	9,1	9,4	4,3	46,6
der Geschlechtsorgane	21 352	100	42,9	21,3	7,8	13,2	3,2	11,7
der Geschlechtsorgane und eines oder mehrerer weiterer innerer Organe	8 084	100	24,5	19,3	11,7	14,5	5,3	24,7
der inneren Sekretion und/oder des Stoffwechsels	12 169	100	60,5	18,1	9,1	6,5	1,7	4,1
der inneren Sekretion und/oder des Stoffwechsels und eines oder mehrerer weiterer innerer Organe	8 790	100	48,5	22,0	12,6	8,2	2,7	6,0
des Blutes und des Retikulo-Endothelialen Systems	4 272	100	28,2	16,0	10,6	14,6	4,5	26,1
des Blutes und des Retikulo-Endothelialen Systems und eines oder mehrerer weiterer innerer Organe	2 562	100	21,0	14,8	11,0	14,5	5,7	32,9
Zusammen	156 233	100	31,4	17,7	11,4	13,3	5,0	21,1
Querschnittslähmung, zerebrale Störungen, geistig-seelische Behinderungen, Suchtkrankheiten								
Querschnittslähmung	575	100	–	–	–	–	–	100,0
hirnorganische Anfälle (auch mit geistig-seelischen Störungen) ohne neurologische Ausfallserscheinungen am Bewegungsapparat	8 948	100	24,8	15,0	11,3	14,6	5,8	28,4
hirnorganische Anfälle (auch mit geistig-seelischen Störungen) mit neurologischen Ausfallserscheinungen am Bewegungsapparat	4 673	100	14,5	9,4	7,7	13,7	5,6	49,0
hirnorganisches Psychosyndrom (Hirnleistungsschwäche, organische Wesensänderung) ohne neurologische Ausfallserscheinungen am Bewegungsapparat; symptomatische Psychosen	16 473	100	13,3	8,2	9,4	14,9	7,1	47,1
hirnorganisches Psychosyndrom (Hirnleistungsschwäche, organische Wesensänderung) mit neurologischen Ausfallserscheinungen am Bewegungsapparat	34 815	100	11,8	8,5	9,3	14,2	7,1	49,0
Störungen der geistigen Entwicklung (z. B. Lernbehinderung, geistige Behinderung)	24 660	100	10,1	5,7	7,4	17,8	3,6	55,4
körperlich nicht begründbare (endogene) Psychosen (Schizophrenie, affektive Psychosen)	23 277	100	40,5	16,3	11,2	13,0	3,7	15,3
Neurosen; Persönlichkeits- und Verhaltensstörungen	31 889	100	57,7	18,1	9,2	7,0	2,2	5,8
Suchtkrankheiten	2 930	100	28,5	18,3	13,6	15,8	5,0	18,8
Zusammen	148 240	100	27,2	11,9	9,4	13,1	4,7	33,6
Sonstige und ungenügend bezeichnete Behinderungen								
nur Behinderungen mit Einzel-GdB unter 25	5 392	100	58,5	11,9	8,0	8,6	6,3	6,7
anderweitig nicht einzuordnende oder ungenügend bezeichnete Behinderungen	268 068	100	32,4	16,3	11,6	11,9	5,1	22,7
Zusammen	273 460	100	32,9	16,2	11,5	11,9	5,1	22,4
Insgesamt	879 250	100	30,9	16,4	11,5	12,2	5,1	23,8



# Noch: 1. Schwerbehinderte Menschen am 31. Dezember 2015

## Noch: 1.6 Nach Art der schwersten Behinderung, Grad der Behinderung und Staatsangehörigkeit

### Noch: 1.6.2 Prozent

Art der schwersten Behinderung	Schwerbehinderte Menschen							
	insgesamt		davon mit Grad der Behinderung					
			50	60	70	80	90	100
	Anzahl	%						
Insgesamt								
Verlust oder Teilverlust								
eines Armes	2 733	100	30,7	14,5	12,9	13,4	5,3	23,2
eines Beines	4 295	100	14,9	8,6	14,8	17,3	10,1	34,3
beider Arme	335	100	22,1	11,9	7,2	9,9	6,6	42,4
beider Beine	588	100	12,4	7,7	8,0	10,5	4,8	56,6
eines Armes und eines Beines	172	100	15,1	11,6	14,0	15,1	4,7	39,5
von drei oder vier Gliedmaßen	66	100	–	–	–	9,1	10,6	80,3
Zusammen	8 189	100	20,1	10,6	13,2	15,1	7,9	33,0
Funktionseinschränkung								
eines Armes	8 415	100	46,4	20,7	12,2	9,9	3,7	7,1
eines Beines	25 881	100	42,2	20,9	12,9	10,1	4,3	9,6
beider Arme	3 897	100	42,1	20,8	11,3	9,3	4,4	12,2
beider Beine	126 575	100	29,9	21,0	15,0	12,2	5,9	16,0
eines Armes und eines Beines	5 509	100	18,0	13,5	13,0	16,5	7,8	31,1
von drei Gliedmaßen	1 271	100	23,6	18,7	12,8	14,5	6,4	24,0
beider Arme und beider Beine	22 042	100	27,2	17,3	12,9	12,7	5,7	24,3
Zusammen	193 590	100	31,8	20,3	14,2	12,0	5,6	16,1
Funktionseinschränkung der Wirbelsäule und des Rumpfes, Deformierung des Brustkorbes								
Deformierung des Brustkorbes mit Funktionseinschränkung der Wirbelsäule	243	100	30,5	22,6	15,2	15,6	5,3	10,7
Funktionseinschränkung der Wirbelsäule	59 432	100	53,0	20,1	11,0	7,1	2,7	6,1
Funktionseinschränkung der Wirbelsäule und der Gliedmaßen	104 904	100	44,2	20,9	12,4	9,3	3,8	9,5
sonstige Einschränkung der Stützfunktion des Rumpfes	906	100	31,2	16,1	13,5	13,2	5,6	20,3
Zusammen	165 485	100	47,3	20,6	11,9	8,6	3,4	8,3
Blindheit und Sehbehinderung								
Blindheit oder Verlust beider Augen	15 032	100	–	–	–	–	–	100,0
hochgradige Sehbehinderung	10 083	100	–	–	–	–	–	100,0
sonstige Sehbehinderung	45 633	100	23,1	12,3	11,7	12,0	8,9	31,9
Zusammen	70 748	100	14,9	7,9	7,6	7,8	5,8	56,1
Sprach- oder Sprechstörungen, Taubheit, Schwerhörigkeit, Gleichgewichtsstörungen								
Sprach- oder Sprechstörungen	568	100	29,2	13,6	10,0	17,4	4,9	24,8
Taubheit	7 837	100	–	–	–	16,1	7,7	76,2
Taubheit kombiniert mit Störungen der Sprachentwicklung und entsprechenden Störungen der geistigen Entwicklung	3 914	100	–	–	–	–	–	100,0
Schwerhörigkeit, auch kombiniert mit Gleichgewichtsstörungen	49 125	100	30,0	18,5	16,2	13,8	6,9	14,5
Gleichgewichtsstörungen	442	100	26,0	16,1	15,2	14,5	7,7	20,6
Zusammen	61 886	100	24,2	15,0	13,1	13,3	6,6	27,9
Verlust einer Brust oder beider Brüste, Entstellungen u. a.								
Kleinwuchs	244	100	24,6	16,0	15,6	16,0	8,2	19,7
Entstellung, belästigende oder abstoßende Absonderungen oder Gerüche	328	100	42,7	15,5	9,8	9,8	6,1	16,2
Verlust einer Brust oder beider Brüste	38 303	100	38,7	21,8	9,3	12,2	3,8	14,1
Zusammen	38 875	100	38,7	21,7	9,3	12,2	3,8	14,2

# Noch: 1. Schwerbehinderte Menschen am 31. Dezember 2015

## Noch: 1.6 Nach Art der schwersten Behinderung, Grad der Behinderung und Staatsangehörigkeit

Noch: 1.6.2 Prozent

Art der schwersten Behinderung	Schwerbehinderte Menschen							
	insgesamt		davon mit Grad der Behinderung					
			50	60	70	80	90	100
	Anzahl	%						
noch: <b>Insgesamt</b>								
<b>Beeinträchtigung der Funktion von inneren Organen bzw. Organsystemen</b>								
von Herz-Kreislauf	35 032	100	39,3	21,2	14,2	11,5	4,2	9,6
von Herz-Kreislauf und einem oder mehreren weiteren inneren Organen	53 907	100	31,6	19,7	15,3	13,3	5,5	14,5
der oberen Atemwege	4 507	100	19,6	12,8	9,9	17,4	7,1	33,2
der oberen Atemwege und eines oder mehrerer weiterer innerer Organe	3 271	100	21,0	14,1	10,9	13,8	6,3	33,9
der tieferen Atemwege und Lungen	33 550	100	28,5	17,0	12,0	14,3	6,7	21,6
der tieferen Atemwege und Lungen sowie eines oder mehrerer weiterer innerer Organe	25 694	100	22,0	15,9	12,3	13,1	7,3	29,3
der Verdauungsorgane	33 028	100	23,0	12,2	7,8	18,9	6,6	31,4
der Verdauungsorgane und eines oder mehrerer weiterer innerer Organe	22 387	100	19,5	11,8	9,0	13,6	6,8	39,3
der Harnorgane	19 379	100	23,7	16,3	8,9	11,3	3,8	36,0
der Harnorgane und eines oder mehrerer weiterer innerer Organe	17 462	100	16,3	12,4	9,0	9,9	4,5	47,8
der Geschlechtsorgane	40 369	100	37,1	18,2	8,0	17,7	5,1	13,9
der Geschlechtsorgane und eines oder mehrerer weiterer innerer Organe	18 932	100	19,5	16,2	11,1	17,4	8,3	27,4
der inneren Sekretion und/oder des Stoffwechsels	27 539	100	61,9	18,2	8,2	5,7	1,6	4,3
der inneren Sekretion und/oder des Stoffwechsels und eines oder mehrerer weiterer innerer Organe	19 956	100	50,8	22,5	11,7	7,2	2,3	5,5
des Blutes und des Retikulo-Endothelialen Systems	10 031	100	27,2	15,1	9,7	15,4	4,1	28,4
des Blutes und des Retikulo-Endothelialen Systems und eines oder mehrerer weiterer innerer Organe	5 958	100	20,2	13,9	11,1	14,0	5,6	35,1
<b>Zusammen</b>	<b>371 002</b>	<b>100</b>	<b>31,5</b>	<b>17,0</b>	<b>11,0</b>	<b>13,4</b>	<b>5,3</b>	<b>21,9</b>
<b>Querschnittslähmung, zerebrale Störungen, geistig-seelische Behinderungen, Suchtkrankheiten</b>								
Querschnittslähmung	1 850	100	–	–	–	–	–	100,0
hirnorganische Anfälle (auch mit geistig-seelischen Störungen) ohne neurologische Ausfallserscheinungen am Bewegungsapparat	19 184	100	26,3	15,4	11,1	14,2	5,4	27,5
hirnorganische Anfälle (auch mit geistig-seelischen Störungen) mit neurologischen Ausfallserscheinungen am Bewegungsapparat	9 717	100	14,3	9,2	8,1	13,8	5,7	48,9
hirnorganisches Psychosyndrom (Hirnleistungsschwäche, organische Wesensänderung) ohne neurologische Ausfallserscheinungen am Bewegungsapparat; symptomatische Psychosen	33 473	100	15,7	9,6	9,8	14,9	6,5	43,3
hirnorganisches Psychosyndrom (Hirnleistungsschwäche, organische Wesensänderung) mit neurologischen Ausfallserscheinungen am Bewegungsapparat	71 240	100	12,6	9,0	9,6	14,1	7,0	47,6
Störungen der geistigen Entwicklung (z. B. Lernbehinderung, geistige Behinderung)	59 828	100	11,7	6,3	8,1	18,8	3,4	51,7
körperlich nicht begründbare (endogene) Psychosen (Schizophrenie, affektive Psychosen)	45 767	100	39,6	16,3	11,5	14,1	3,5	15,0
Neurosen; Persönlichkeits- und Verhaltensstörungen	56 315	100	56,8	18,2	9,4	7,4	2,2	6,0
Suchtkrankheiten	10 887	100	29,6	19,5	14,3	15,1	5,0	16,5
<b>Zusammen</b>	<b>308 261</b>	<b>100</b>	<b>26,3</b>	<b>12,0</b>	<b>9,8</b>	<b>13,8</b>	<b>4,6</b>	<b>33,5</b>
<b>Sonstige und ungenügend bezeichnete Behinderungen</b>								
nur Behinderungen mit Einzel-GdB unter 25 anderweitig nicht einzuordnende oder ungenügend bezeichnete Behinderungen	539 602	100	32,6	15,9	11,3	11,8	4,9	23,5
<b>Zusammen</b>	<b>550 896</b>	<b>100</b>	<b>33,2</b>	<b>15,8</b>	<b>11,2</b>	<b>11,7</b>	<b>4,9</b>	<b>23,1</b>
<b>Insgesamt</b>	<b>1 768 932</b>	<b>100</b>	<b>31,8</b>	<b>16,1</b>	<b>11,2</b>	<b>12,1</b>	<b>5,0</b>	<b>23,8</b>

**Noch: 1. Schwerbehinderte Menschen am 31. Dezember 2015**  
**1.7 Nach Ursache der schwersten Behinderung und Grad der Behinderung**  
**1.7.1 Anzahl**

Ursache der schwersten Behinderung	Schwerbehinderte Menschen							
	insgesamt		davon mit Grad der Behinderung					
			50	60	70	80	90	100
	Anzahl	%	Anzahl					
männlich								
Angeborene Behinderung	36 564	4,1	4 073	2 301	2 390	5 460	1 135	21 205
Arbeitsunfall (einschl. Wege- und Betriebswege- unfall), Berufskrankheit	13 391	1,5	4 891	2 546	1 761	1 371	617	2 205
Verkehrsunfall	4 972	0,6	1 371	796	577	644	255	1 329
Häuslicher Unfall	1 092	0,1	404	185	106	113	40	244
Sonstiger oder nicht näher bezeichneter Unfall	3 289	0,4	1 147	527	349	380	144	742
Anerkannte Kriegs-, Wehrdienst- oder Zivildienst- beschädigung	4 315	0,5	873	562	531	540	354	1 455
Allgemeine Krankheit (einschl. Impfschaden)	818 465	92,0	275 750	132 192	90 573	96 992	39 599	183 359
Sonstige, mehrere oder ungenügend bezeichnete Ursachen	7 594	0,9	2 403	1 233	862	973	337	1 786
Zusammen	889 682	100	290 912	140 342	97 149	106 473	42 481	212 325
weiblich								
Angeborene Behinderung	28 529	3,2	3 000	1 695	1 724	3 876	986	17 248
Arbeitsunfall (einschl. Wege- und Betriebswege- unfall), Berufskrankheit	1 746	0,2	591	367	227	202	77	282
Verkehrsunfall	2 062	0,2	574	310	234	252	117	575
Häuslicher Unfall	650	0,1	206	107	82	65	33	157
Sonstiger oder nicht näher bezeichneter Unfall	1 494	0,2	446	276	181	168	82	341
Anerkannte Kriegs-, Wehrdienst- oder Zivildienst- beschädigung	690	0,1	118	80	89	110	65	228
Allgemeine Krankheit (einschl. Impfschaden)	837 412	95,2	264 933	140 616	97 595	101 748	43 541	188 979
Sonstige, mehrere oder ungenügend bezeichnete Ursachen	6 667	0,8	1 936	1 049	799	860	344	1 679
Zusammen	879 250	100	271 804	144 500	100 931	107 281	45 245	209 489
Insgesamt								
Angeborene Behinderung	65 093	3,7	7 073	3 996	4 114	9 336	2 121	38 453
Arbeitsunfall (einschl. Wege- und Betriebswege- unfall), Berufskrankheit	15 137	0,9	5 482	2 913	1 988	1 573	694	2 487
Verkehrsunfall	7 034	0,4	1 945	1 106	811	896	372	1 904
Häuslicher Unfall	1 742	0,1	610	292	188	178	73	401
Sonstiger oder nicht näher bezeichneter Unfall	4 783	0,3	1 593	803	530	548	226	1 083
Anerkannte Kriegs-, Wehrdienst- oder Zivildienst- beschädigung	5 005	0,3	991	642	620	650	419	1 683
Allgemeine Krankheit (einschl. Impfschaden)	1 655 877	93,6	540 683	272 808	188 168	198 740	83 140	372 338
Sonstige, mehrere oder ungenügend bezeichnete Ursachen	14 261	0,8	4 339	2 282	1 661	1 833	681	3 465
Insgesamt	1 768 932	100	562 716	284 842	198 080	213 754	87 726	421 814

**Noch: 1. Schwerbehinderte Menschen am 31. Dezember 2015**  
**Noch: 1.7 Nach Ursache der schwersten Behinderung und Grad der Behinderung**  
**1.7.2 Prozent**

Ursache der schwersten Behinderung	Schwerbehinderte Menschen							
	insgesamt		davon mit Grad der Behinderung					
			50	60	70	80	90	100
	Anzahl	%						
männlich								
Angeborene Behinderung	36 564	100	11,1	6,3	6,5	14,9	3,1	58,0
Arbeitsunfall (einschl. Wege- und Betriebswege- unfall), Berufskrankheit	13 391	100	36,5	19,0	13,2	10,2	4,6	16,5
Verkehrsunfall	4 972	100	27,6	16,0	11,6	13,0	5,1	26,7
Häuslicher Unfall	1 092	100	37,0	16,9	9,7	10,3	3,7	22,3
Sonstiger oder nicht näher bezeichneter Unfall	3 289	100	34,9	16,0	10,6	11,6	4,4	22,6
Anerkannte Kriegs-, Wehrdienst- oder Zivildienst- beschädigung	4 315	100	20,2	13,0	12,3	12,5	8,2	33,7
Allgemeine Krankheit (einschl. Impfschaden)	818 465	100	33,7	16,2	11,1	11,9	4,8	22,4
Sonstige, mehrere oder ungenügend bezeichnete Ursachen	7 594	100	31,6	16,2	11,4	12,8	4,4	23,5
Zusammen	889 682	100	32,7	15,8	10,9	12,0	4,8	23,9
weiblich								
Angeborene Behinderung	28 529	100	10,5	5,9	6,0	13,6	3,5	60,5
Arbeitsunfall (einschl. Wege- und Betriebswege- unfall), Berufskrankheit	1 746	100	33,8	21,0	13,0	11,6	4,4	16,2
Verkehrsunfall	2 062	100	27,8	15,0	11,3	12,2	5,7	27,9
Häuslicher Unfall	650	100	31,7	16,5	12,6	10,0	5,1	24,2
Sonstiger oder nicht näher bezeichneter Unfall	1 494	100	29,9	18,5	12,1	11,2	5,5	22,8
Anerkannte Kriegs-, Wehrdienst- oder Zivildienst- beschädigung	690	100	17,1	11,6	12,9	15,9	9,4	33,0
Allgemeine Krankheit (einschl. Impfschaden)	837 412	100	31,6	16,8	11,7	12,2	5,2	22,6
Sonstige, mehrere oder ungenügend bezeichnete Ursachen	6 667	100	29,0	15,7	12,0	12,9	5,2	25,2
Zusammen	879 250	100	30,9	16,4	11,5	12,2	5,1	23,8
Insgesamt								
Angeborene Behinderung	65 093	100	10,9	6,1	6,3	14,3	3,3	59,1
Arbeitsunfall (einschl. Wege- und Betriebswege- unfall), Berufskrankheit	15 137	100	36,2	19,2	13,1	10,4	4,6	16,4
Verkehrsunfall	7 034	100	27,7	15,7	11,5	12,7	5,3	27,1
Häuslicher Unfall	1 742	100	35,0	16,8	10,8	10,2	4,2	23,0
Sonstiger oder nicht näher bezeichneter Unfall	4 783	100	33,3	16,8	11,1	11,5	4,7	22,6
Anerkannte Kriegs-, Wehrdienst- oder Zivildienst- beschädigung	5 005	100	19,8	12,8	12,4	13,0	8,4	33,6
Allgemeine Krankheit (einschl. Impfschaden)	1 655 877	100	32,7	16,5	11,4	12,0	5,0	22,5
Sonstige, mehrere oder ungenügend bezeichnete Ursachen	14 261	100	30,4	16,0	11,6	12,9	4,8	24,3
Insgesamt	1 768 932	100	31,8	16,1	11,2	12,1	5,0	23,8

## 2. Behinderungen am 31. Dezember 2015 nach Art und Ursache der einzelnen Behinderung

Art der Behinderung	Behinderungen				
	insgesamt	davon durch			
		angeborene Behinderung	Arbeitsunfall (einschl. Wege- und Betriebswege-unfall), Berufs-krankheit	Verkehrsunfall	häuslichen Unfall
schwerste Behinderung					
Verlust oder Teilverlust					
eines Armes	2 733	353	283	63	33
eines Beines	4 295	86	654	479	35
beider Arme	335	72	68	7	2
beider Beine	588	20	61	40	6
eines Armes und eines Beines	172	30	19	17	2
von drei oder vier Gliedmaßen	66	17	3	1	1
Zusammen	8 189	578	1 088	607	79
Funktionseinschränkung					
eines Armes	8 415	1 197	1 567	474	253
eines Beines	25 881	872	2 597	1 340	380
beider Arme	3 897	364	222	78	32
beider Beine	126 575	2 248	1 238	682	138
eines Armes und eines Beines	5 509	629	311	170	30
von drei Gliedmaßen	1 271	108	122	72	9
beider Arme und beider Beine	22 042	1 287	174	167	26
Zusammen	193 590	6 705	6 231	2 983	868
Funktionseinschränkung der Wirbelsäule und des Rumpfes, Deformierung des Brustkorbes					
Deformierung des Brustkorbes mit Funktionseinschränkung der Wirbelsäule	243	36	6	1	–
Funktionseinschränkung der Wirbelsäule	59 432	174	175	93	31
Funktionseinschränkung der Wirbelsäule und der Gliedmaßen	104 904	554	490	224	61
sonstige Einschränkung der Stützfunktion des Rumpfes	906	74	20	11	3
Zusammen	165 485	838	691	329	95
Blindheit und Sehbehinderung					
Blindheit oder Verlust beider Augen	15 032	927	45	28	10
hochgradige Sehbehinderung	10 083	263	19	8	3
sonstige Sehbehinderung	45 633	650	378	113	79
Zusammen	70 748	1 840	442	149	92
Sprach- oder Sprechstörungen, Taubheit, Schwerhörigkeit, Gleichgewichtsstörungen					
Sprach- oder Sprechstörungen	568	132	5	2	–
Taubheit	7 837	2 377	5	3	2
Taubheit kombiniert mit Störungen der Sprachentwicklung und entsprechenden Störungen der geistigen Entwicklung	3 914	1 967	3	3	1
Schwerhörigkeit, auch kombiniert mit Gleichgewichtsstörungen	49 125	882	130	12	6
Gleichgewichtsstörungen	442	13	–	–	–
Zusammen	61 886	5 371	143	20	9
Verlust einer Brust oder beider Brüste, Entstellungen u. a.					
Kleinwuchs	244	127	–	–	–
Entstellung, belästigende oder abstoßende Absonderungen oder Gerüche	328	35	9	14	5
Verlust einer Brust oder beider Brüste	38 303	–	4	2	6
Zusammen	38 875	162	13	16	11

## Noch: 2. Behinderungen am 31. Dezember 2015 nach Art und Ursache der einzelnen Behinderung

Art der Behinderung	Behinderungen			
	davon durch			
	sonstigen oder nicht näher bezeichneten Unfall	anerkannte Kriegs-, Wehrdienst- oder Zivildienst- beschädigung	allgemeine Krankheit (einschließlich Impfschaden)	sonstige mehrere oder ungenügend bezeichnete Ursache
<b>schwerste Behinderung</b>				
<b>Verlust oder Teilverlust</b>				
eines Armes	85	84	1 823	9
eines Beines	204	405	2 394	38
beider Arme	19	29	127	11
beider Beine	16	37	402	6
eines Armes und eines Beines	10	12	77	5
von drei oder vier Gliedmaßen	3	1	39	1
<b>Zusammen</b>	<b>337</b>	<b>568</b>	<b>4 862</b>	<b>70</b>
<b>Funktionseinschränkung</b>				
eines Armes	549	376	3 903	96
eines Beines	1 149	612	18 535	396
beider Arme	90	53	2 945	113
beider Beine	437	249	119 585	1 998
eines Armes und eines Beines	74	97	4 138	60
von drei Gliedmaßen	19	26	829	86
beider Arme und beider Beine	75	46	20 001	266
<b>Zusammen</b>	<b>2 393</b>	<b>1 459</b>	<b>169 936</b>	<b>3 015</b>
<b>Funktionseinschränkung der Wirbelsäule und des Rumpfes, Deformierung des Brustkorbes</b>				
Deformierung des Brustkorbes mit Funktionseinschränkung der Wirbelsäule	–	8	187	5
Funktionseinschränkung der Wirbelsäule	56	42	58 399	462
Funktionseinschränkung der Wirbelsäule und der Gliedmaßen	178	93	102 149	1 155
sonstige Einschränkung der Stützfunktion des Rumpfes	4	12	769	13
<b>Zusammen</b>	<b>238</b>	<b>155</b>	<b>161 504</b>	<b>1 635</b>
<b>Blindheit und Sehbehinderung</b>				
Blindheit oder Verlust beider Augen	30	82	13 802	108
hochgradige Sehbehinderung	8	10	9 695	77
sonstige Sehbehinderung	165	136	43 762	350
<b>Zusammen</b>	<b>203</b>	<b>228</b>	<b>67 259</b>	<b>535</b>
<b>Sprach- oder Sprechstörungen, Taubheit, Schwerhörigkeit, Gleichgewichtsstörungen</b>				
Sprach- oder Sprechstörungen	–	1	422	6
Taubheit	6	19	5 366	59
Taubheit kombiniert mit Störungen der Sprachentwicklung und entsprechenden Störungen der geistigen Entwicklung	4	7	1 894	35
Schwerhörigkeit, auch kombiniert mit Gleichgewichtsstörungen	12	56	47 679	348
Gleichgewichtsstörungen	–	1	422	6
<b>Zusammen</b>	<b>22</b>	<b>84</b>	<b>55 783</b>	<b>454</b>
<b>Verlust einer Brust oder beider Brüste, Entstellungen u. a.</b>				
Kleinwuchs	–	–	113	4
Entstellung, belästigende oder abstoßende Absonderungen oder Gerüche	5	8	250	2
Verlust einer Brust oder beider Brüste	16	1	38 122	152
<b>Zusammen</b>	<b>21</b>	<b>9</b>	<b>38 485</b>	<b>158</b>

# Noch: 2. Behinderungen am 31. Dezember 2015 nach Art und Ursache der einzelnen Behinderung

Art der Behinderung	Behinderungen				
	insgesamt	davon durch			
		angeborene Behinderung	Arbeitsunfall (einschl. Wege- und Betriebswege-unfall), Berufs-krankheit	Verkehrsunfall	häuslichen Unfall
noch: <b>schwerste Behinderung</b>					
<b>Beeinträchtigung der Funktion von inneren Organen bzw. Organsystemen</b>					
von Herz-Kreislauf	35 032	772	15	5	7
von Herz-Kreislauf und einem oder mehreren weiteren inneren Organen	53 907	351	15	4	4
der oberen Atemwege	4 507	74	11	5	3
der oberen Atemwege und eines oder mehrerer weiterer innerer Organe	3 271	28	15	3	–
der tieferen Atemwege und Lungen	33 550	96	336	8	5
der tieferen Atemwege und Lungen sowie eines oder mehrerer weiterer innerer Organe	25 694	80	248	10	22
der Verdauungsorgane	33 028	179	45	8	1
der Verdauungsorgane und eines oder mehrerer weiterer innerer Organe	22 387	85	26	12	1
der Harnorgane	19 379	164	20	16	5
der Harnorgane und eines oder mehrerer weiterer innerer Organe	17 462	117	23	8	1
der Geschlechtsorgane	40 369	34	9	3	2
der Geschlechtsorgane und eines oder mehrerer weiterer innerer Organe	18 932	19	5	2	2
der inneren Sekretion und/oder des Stoffwechsels	27 539	323	9	1	4
der inneren Sekretion und/oder des Stoffwechsels und eines oder mehrerer weiterer innerer Organe	19 956	148	6	2	1
des Blutes und des Retikulo-Endothelialen Systems	10 031	275	10	1	–
des Blutes und des Retikulo-Endothelialen Systems und eines oder mehrerer weiterer innerer Organe	5 958	96	5	1	1
<b>Zusammen</b>	<b>371 002</b>	<b>2 841</b>	<b>798</b>	<b>89</b>	<b>59</b>
<b>Querschnittslähmung, zerebrale Störungen, geistig-seelische Behinderungen, Suchtkrankheiten</b>					
Querschnittslähmung	1 850	129	229	320	53
hirnorganische Anfälle (auch mit geistig-seelischen Störungen) ohne neurologische Ausfallserscheinungen am Bewegungsapparat	19 184	2 000	112	150	22
hirnorganische Anfälle (auch mit geistig-seelischen Störungen) mit neurologischen Ausfallserscheinungen am Bewegungsapparat	9 717	1 721	45	111	20
hirnorganisches Psychosyndrom (Hirnleistungsschwäche, organische Wesensänderung) ohne neurologische Ausfallserscheinungen am Bewegungsapparat; symptomatische Psychosen	33 473	–	327	386	59
hirnorganisches Psychosyndrom (Hirnleistungsschwäche, organische Wesensänderung) mit neurologischen Ausfallserscheinungen am Bewegungsapparat	71 240	–	444	762	106
Störungen der geistigen Entwicklung (z. B. Lernbehinderung, geistige Behinderung)	59 828	30 394	29	56	16
körperlich nicht begründbare (endogene) Psychosen (Schizophrenie, affektive Psychosen)	45 767	–	–	–	–
Neurosen; Persönlichkeits- und Verhaltensstörungen	56 315	–	57	24	9
Suchtkrankheiten	10 887	–	1	2	2
<b>Zusammen</b>	<b>308 261</b>	<b>34 244</b>	<b>1 244</b>	<b>1 811</b>	<b>287</b>
<b>Sonstige und ungenügend bezeichnete Behinderungen</b>					
nur Behinderungen mit Einzel-GdB unter 25 anderweitig nicht einzuordnende oder ungenügend bezeichnete Behinderungen	539 602	12 509	4 484	1 030	242
<b>Zusammen</b>	<b>550 896</b>	<b>12 514</b>	<b>4 487</b>	<b>1 030</b>	<b>242</b>
<b>Insgesamt</b>	<b>1 768 932</b>	<b>65 093</b>	<b>15 137</b>	<b>7 034</b>	<b>1 742</b>

# Noch: 2. Behinderungen am 31. Dezember 2015 nach Art und Ursache der einzelnen Behinderung

Art der Behinderung	Behinderungen			
	davon durch			
	sonstigen oder nicht näher bezeichneten Unfall	anerkannte Kriegs-, Wehrdienst- oder Zivildienst- beschädigung	allgemeine Krankheit (einschließlich Impfschaden)	sonstige mehrere oder ungenügend bezeichnete Ursache
noch: <b>schwerste Behinderung</b>				
<b>Beeinträchtigung der Funktion von inneren Organen bzw. Organsystemen</b>				
von Herz-Kreislauf	7	31	33 997	198
von Herz-Kreislauf und einem oder mehreren weiteren inneren Organen	8	25	53 239	261
der oberen Atemwege	1	10	4 386	17
der oberen Atemwege und eines oder mehrerer weiterer innerer Organe	1	2	3 211	11
der tieferen Atemwege und Lungen	9	111	32 771	214
der tieferen Atemwege und Lungen sowie eines oder mehrerer weiterer innerer Organe	3	75	25 094	162
der Verdauungsorgane	12	15	32 612	156
der Verdauungsorgane und eines oder mehrerer weiterer innerer Organe	4	22	22 127	110
der Harnorgane	7	17	19 047	103
der Harnorgane und eines oder mehrerer weiterer innerer Organe	14	15	17 204	80
der Geschlechtsorgane	19	5	40 193	104
der Geschlechtsorgane und eines oder mehrerer weiterer innerer Organe	6	2	18 835	61
der inneren Sekretion und/oder des Stoff- wechsels	3	9	27 073	117
der inneren Sekretion und/oder des Stoff- wechsels und eines oder mehrerer weiterer innerer Organe	7	2	19 691	99
des Blutes und des Retikulo-Endothelialen Systems	3	1	9 710	31
des Blutes und des Retikulo-Endothelialen Systems und eines oder mehrerer weiterer innerer Organe	–	1	5 826	28
<b>Zusammen</b>	<b>104</b>	<b>343</b>	<b>365 016</b>	<b>1 752</b>
<b>Querschnittslähmung, zerebrale Störungen, geistig-seelische Behinderungen, Suchtkrankheiten</b>				
Querschnittslähmung	212	9	876	22
hirnorganische Anfälle (auch mit geistig-seelischen Störungen) ohne neurologische Ausfallserscheinungen am Bewegungsapparat	74	73	16 554	199
hirnorganische Anfälle (auch mit geistig-seelischen Störungen) mit neurologischen Ausfallserscheinungen am Bewegungsapparat	42	50	7 616	112
hirnorganisches Psychosyndrom (Hirnleistungs- schwäche, organische Wesensänderung) ohne neurologische Ausfallserscheinungen am Bewe- gungsapparat; symptomatische Psychosen	169	105	32 206	221
hirnorganisches Psychosyndrom (Hirnleistungs- schwäche, organische Wesensänderung) mit neurologischen Ausfallserscheinungen am Bewegungsapparat	295	80	68 993	560
Störungen der geistigen Entwicklung (z. B. Lernbehinderung, geistige Behinderung)	21	19	28 711	582
körperlich nicht begründbare (endogene) Psychosen (Schizophrenie, affektive Psychosen)	–	–	45 366	401
Neurosen; Persönlichkeits- und Verhaltens- störungen	20	45	55 748	412
Suchtkrankheiten	2	4	10 796	80
<b>Zusammen</b>	<b>835</b>	<b>385</b>	<b>266 866</b>	<b>2 589</b>
<b>Sonstige und ungenügend bezeichnete Behinderungen</b>				
nur Behinderungen mit Einzel-GdB unter 25 anderweitig nicht einzuordnende oder ungenügend bezeichnete Behinderungen	630	1 767	514 889	4 051
<b>Zusammen</b>	<b>630</b>	<b>1 774</b>	<b>526 166</b>	<b>4 053</b>
<b>Insgesamt</b>	<b>4 783</b>	<b>5 005</b>	<b>1 655 877</b>	<b>14 261</b>



## Noch: 2. Behinderungen am 31. Dezember 2015 nach Art und Ursache der einzelnen Behinderung

Art der Behinderung	Behinderungen				
	insgesamt	davon durch			
		angeborene Behinderung	Arbeitsunfall (einschl. Wege- und Betriebswegeunfall), Berufskrankheit	Verkehrsunfall	häuslichen Unfall
zweitschwerste Behinderung					
Verlust oder Teilverlust					
eines Armes	1 128	20	31	5	7
eines Beines	534	6	69	24	8
beider Arme	69	2	10	2	–
beider Beine	86	2	4	–	–
eines Armes und eines Beines	20	1	5	1	2
von drei oder vier Gliedmaßen	2	–	1	–	–
Zusammen	1 839	31	120	32	17
Funktionseinschränkung					
eines Armes	3 872	127	698	108	103
eines Beines	10 092	123	1 015	245	131
beider Arme	2 564	44	84	21	16
beider Beine	55 347	302	298	109	35
eines Armes und eines Beines	885	48	94	32	1
von drei Gliedmaßen	335	2	17	9	3
beider Arme und beider Beine	6 126	85	17	8	1
Zusammen	79 221	731	2 223	532	290
Funktionseinschränkung der Wirbelsäule und des Rumpfes, Deformierung des Brustkorbes					
Deformierung des Brustkorbes mit Funktionseinschränkung der Wirbelsäule	92	9	1	–	–
Funktionseinschränkung der Wirbelsäule	58 837	71	59	33	15
Funktionseinschränkung der Wirbelsäule und der Gliedmaßen	70 869	79	133	42	19
sonstige Einschränkung der Stützfunktion des Rumpfes	210	13	4	2	–
Zusammen	130 008	172	197	77	34
Blindheit und Sehbehinderung					
Blindheit oder Verlust beider Augen	1 059	110	–	4	1
hochgradige Sehbehinderung	760	51	2	1	1
sonstige Sehbehinderung	29 842	354	298	89	57
Zusammen	31 661	515	300	94	59
Sprach- oder Sprechstörungen, Taubheit, Schwerhörigkeit, Gleichgewichtsstörungen					
Sprach- oder Sprechstörungen	254	46	1	2	–
Taubheit	302	48	2	1	–
Taubheit kombiniert mit Störungen der Sprachentwicklung und entsprechenden Störungen der geistigen Entwicklung	76	32	–	–	–
Schwerhörigkeit, auch kombiniert mit Gleichgewichtsstörungen	32 966	197	69	11	4
Gleichgewichtsstörungen	231	3	–	–	–
Zusammen	33 829	326	72	14	4
Verlust einer Brust oder beider Brüste, Entstellungen u. a.					
Kleinwuchs	116	52	–	–	–
Entstellung, belästigende oder abstoßende Absonderungen oder Gerüche	121	12	1	7	1
Verlust einer Brust oder beider Brüste	8 603	–	1	–	1
Zusammen	8 840	64	2	7	2

## Noch: 2. Behinderungen am 31. Dezember 2015 nach Art und Ursache der einzelnen Behinderung

Art der Behinderung	Behinderungen			
	davon durch			
	sonstigen oder nicht näher bezeichneten Unfall	anerkannte Kriegs-, Wehrdienst- oder Zivildienst- beschädigung	allgemeine Krankheit (einschließlich Impfschaden)	sonstige mehrere oder ungenügend bezeichnete Ursache
<b>zweitschwerste Behinderung</b>				
<b>Verlust oder Teilverlust</b>				
eines Armes	17	17	1 031	–
eines Beines	27	55	342	3
beider Arme	3	3	48	1
beider Beine	–	4	76	–
eines Armes und eines Beines	1	1	9	–
von drei oder vier Gliedmaßen	–	–	1	–
<b>Zusammen</b>	<b>48</b>	<b>80</b>	<b>1 507</b>	<b>4</b>
<b>Funktionseinschränkung</b>				
eines Armes	263	174	2 351	48
eines Beines	368	247	7 845	118
beider Arme	33	25	2 276	65
beider Beine	101	81	53 796	625
eines Armes und eines Beines	14	24	658	14
von drei Gliedmaßen	3	10	252	39
beider Arme und beider Beine	13	6	5 933	63
<b>Zusammen</b>	<b>795</b>	<b>567</b>	<b>73 111</b>	<b>972</b>
<b>Funktionseinschränkung der Wirbelsäule und des Rumpfes, Deformierung des Brustkorbes</b>				
Deformierung des Brustkorbes mit Funktionseinschränkung der Wirbelsäule	–	1	81	–
Funktionseinschränkung der Wirbelsäule	38	19	58 228	374
Funktionseinschränkung der Wirbelsäule und der Gliedmaßen	58	28	69 923	587
sonstige Einschränkung der Stützfunktion des Rumpfes	2	5	180	4
<b>Zusammen</b>	<b>98</b>	<b>53</b>	<b>128 412</b>	<b>965</b>
<b>Blindheit und Sehbehinderung</b>				
Blindheit oder Verlust beider Augen	1	–	940	3
hochgradige Sehbehinderung	1	1	695	8
sonstige Sehbehinderung	149	83	28 615	197
<b>Zusammen</b>	<b>151</b>	<b>84</b>	<b>30 250</b>	<b>208</b>
<b>Sprach- oder Sprechstörungen, Taubheit, Schwerhörigkeit, Gleichgewichtsstörungen</b>				
Sprach- oder Sprechstörungen	–	–	202	3
Taubheit	–	1	249	1
Taubheit kombiniert mit Störungen der Sprachentwicklung und entsprechenden Störun- gen der geistigen Entwicklung	–	–	44	–
Schwerhörigkeit, auch kombiniert mit Gleichgewichtsstörungen	5	25	32 456	199
Gleichgewichtsstörungen	–	–	228	–
<b>Zusammen</b>	<b>5</b>	<b>26</b>	<b>33 179</b>	<b>203</b>
<b>Verlust einer Brust oder beider Brüste, Entstellungen u. a.</b>				
Kleinwuchs	–	–	63	1
Entstellung, belästigende oder abstoßende Abson- derungen oder Gerüche	1	2	96	1
Verlust einer Brust oder beider Brüste	6	1	8 537	57
<b>Zusammen</b>	<b>7</b>	<b>3</b>	<b>8 696</b>	<b>59</b>

# Noch: 2. Behinderungen am 31. Dezember 2015 nach Art und Ursache der einzelnen Behinderung

Art der Behinderung	Behinderungen				
	insgesamt	davon durch			
		angeborene Behinderung	Arbeitsunfall (einschl. Wege- und Betriebswege-unfall), Berufs-krankheit	Verkehrsunfall	häuslichen Unfall
noch: <b>zweitschwerste Behinderung</b>					
<b>Beeinträchtigung der Funktion von inneren Organen bzw. Organsystemen</b>					
von Herz-Kreislauf	21 449	326	5	1	1
von Herz-Kreislauf und einem oder mehreren weiteren inneren Organen	33 876	129	3	–	1
der oberen Atemwege	1 413	15	4	–	–
der oberen Atemwege und eines oder mehrerer weiterer innerer Organe	862	9	2	–	–
der tieferen Atemwege und Lungen	9 561	24	78	4	1
der tieferen Atemwege und Lungen sowie eines oder mehrerer weiterer innerer Organe	7 003	13	55	1	4
der Verdauungsorgane	7 390	40	14	7	2
der Verdauungsorgane und eines oder mehrerer weiterer innerer Organe	5 644	16	10	3	–
der Harnorgane	6 859	77	10	9	2
der Harnorgane und eines oder mehrerer weiterer innerer Organe	5 618	50	8	10	2
der Geschlechtsorgane	3 829	13	2	1	–
der Geschlechtsorgane und eines oder mehrerer weiterer innerer Organe	2 831	2	1	–	–
der inneren Sekretion und/oder des Stoffwechsels	10 543	35	–	–	–
der inneren Sekretion und/oder des Stoffwechsels und eines oder mehrerer weiterer innerer Organe	10 413	24	1	1	–
des Blutes und des Retikulo-Endothelialen Systems	1 996	15	–	1	1
des Blutes und des Retikulo-Endothelialen Systems und eines oder mehrerer weiterer innerer Organe	1 216	11	2	–	–
<b>Zusammen</b>	<b>130 503</b>	<b>799</b>	<b>195</b>	<b>38</b>	<b>14</b>
<b>Querschnittslähmung, zerebrale Störungen, geistig-seelische Behinderungen, Suchtkrankheiten</b>					
Querschnittslähmung	15	–	1	2	–
hirnorganische Anfälle (auch mit geistig-seelischen Störungen) ohne neurologische Ausfallserscheinungen am Bewegungsapparat	4 402	97	11	12	–
hirnorganische Anfälle (auch mit geistig-seelischen Störungen) mit neurologischen Ausfallserscheinungen am Bewegungsapparat	1 132	32	4	7	2
hirnorganisches Psychosyndrom (Hirnleistungsschwäche, organische Wesensänderung) ohne neurologische Ausfallserscheinungen am Bewegungsapparat; symptomatische Psychosen	8 101	–	42	70	4
hirnorganisches Psychosyndrom (Hirnleistungsschwäche, organische Wesensänderung) mit neurologischen Ausfallserscheinungen am Bewegungsapparat	9 213	–	26	29	10
Störungen der geistigen Entwicklung (z. B. Lernbehinderung, geistige Behinderung)	1 997	688	–	1	–
körperlich nicht begründbare (endogene) Psychosen (Schizophrenie, affektive Psychosen)	7 813	–	–	–	–
Neurosen; Persönlichkeits- und Verhaltensstörungen	22 487	–	20	4	1
Suchtkrankheiten	3 697	–	1	1	3
<b>Zusammen</b>	<b>58 857</b>	<b>817</b>	<b>105</b>	<b>126</b>	<b>20</b>
<b>Sonstige und ungenügend bezeichnete Behinderungen</b>					
nur Behinderungen mit Einzel-GdB unter 25	–	–	–	–	–
anderweitig nicht einzuordnende oder ungenügend bezeichnete Behinderungen	260 886	818	1 433	271	122
<b>Zusammen</b>	<b>260 886</b>	<b>818</b>	<b>1 433</b>	<b>271</b>	<b>122</b>
<b>Insgesamt</b>	<b>735 644</b>	<b>4 273</b>	<b>4 647</b>	<b>1 191</b>	<b>562</b>

## Noch: 2. Behinderungen am 31. Dezember 2015 nach Art und Ursache der einzelnen Behinderung

Art der Behinderung	Behinderungen			
	davon durch			
	sonstigen oder nicht näher bezeichneten Unfall	anerkannte Kriegs-, Wehrdienst- oder Zivildienst- beschädigung	allgemeine Krankheit (einschließlich Impfschaden)	sonstige mehrere oder ungenügend bezeichnete Ursache
noch: <b>zweitschwerste Behinderung</b>				
<b>Beeinträchtigung der Funktion von inneren Organen bzw. Organsystemen</b>				
von Herz-Kreislauf	5	12	20 993	106
von Herz-Kreislauf und einem oder mehreren weiteren inneren Organen	4	16	33 548	175
der oberen Atemwege	1	3	1 385	5
der oberen Atemwege und eines oder mehrerer weiterer innerer Organe	1	–	846	4
der tieferen Atemwege und Lungen	2	26	9 360	66
der tieferen Atemwege und Lungen sowie eines oder mehrerer weiterer innerer Organe	–	36	6 850	44
der Verdauungsorgane	7	10	7 283	27
der Verdauungsorgane und eines oder mehrerer weiterer innerer Organe	–	8	5 574	33
der Harnorgane	7	5	6 721	28
der Harnorgane und eines oder mehrerer weiterer innerer Organe	4	3	5 520	21
der Geschlechtsorgane	5	1	3 797	10
der Geschlechtsorgane und eines oder mehrerer weiterer innerer Organe	–	–	2 819	9
der inneren Sekretion und/oder des Stoffwechsels	2	2	10 453	51
der inneren Sekretion und/oder des Stoffwechsels und eines oder mehrerer weiterer innerer Organe	2	2	10 327	56
des Blutes und des Retikulo-Endothelialen Systems	1	–	1 971	7
des Blutes und des Retikulo-Endothelialen Systems und eines oder mehrerer weiterer innerer Organe	–	1	1 194	8
<b>Zusammen</b>	<b>41</b>	<b>125</b>	<b>128 641</b>	<b>650</b>
<b>Querschnittslähmung, zerebrale Störungen, geistig-seelische Behinderungen, Suchtkrankheiten</b>				
Querschnittslähmung	1	–	11	–
himorganische Anfälle (auch mit geistig-seelischen Störungen) ohne neurologische Ausfallserscheinungen am Bewegungsapparat	19	3	4 228	32
himorganische Anfälle (auch mit geistig-seelischen Störungen) mit neurologischen Ausfallserscheinungen am Bewegungsapparat	–	1	1 077	9
himorganisches Psychosyndrom (Hirnleistungsschwäche, organische Wesensänderung) ohne neurologische Ausfallserscheinungen am Bewegungsapparat; symptomatische Psychosen	36	22	7 901	26
himorganisches Psychosyndrom (Hirnleistungsschwäche, organische Wesensänderung) mit neurologischen Ausfallserscheinungen am Bewegungsapparat	18	11	9 074	45
Störungen der geistigen Entwicklung (z. B. Lernbehinderung, geistige Behinderung)	4	1	1 288	15
körperlich nicht begründbare (endogene) Psychosen (Schizophrenie, affektive Psychosen)	–	–	7 754	59
Neurosen; Persönlichkeits- und Verhaltensstörungen	9	9	22 347	97
Suchtkrankheiten	1	2	3 664	25
<b>Zusammen</b>	<b>88</b>	<b>49</b>	<b>57 344</b>	<b>308</b>
<b>Sonstige und ungenügend bezeichnete Behinderungen</b>				
nur Behinderungen mit Einzel-GdB unter 25 anderweitig nicht einzuordnende oder ungenügend bezeichnete Behinderungen	215	468	256 156	1 403
<b>Zusammen</b>	<b>215</b>	<b>468</b>	<b>256 156</b>	<b>1 403</b>
<b>Insgesamt</b>	<b>1 448</b>	<b>1 455</b>	<b>717 296</b>	<b>4 772</b>

# Noch: 2. Behinderungen am 31. Dezember 2015 nach Art und Ursache der einzelnen Behinderung

Art der Behinderung	Behinderungen				
	insgesamt	davon durch			
		angeborene Behinderung	Arbeitsunfall (einschl. Wege- und Betriebswegeunfall), Berufskrankheit	Verkehrsunfall	häuslichen Unfall
drittschwerste Behinderung					
Verlust oder Teilverlust					
eines Armes	372	1	5	–	3
eines Beines	45	–	4	1	2
beider Arme	18	–	1	–	1
beider Beine	20	1	–	–	1
eines Armes und eines Beines	8	–	–	–	–
von drei oder vier Gliedmaßen	–	–	–	–	–
Zusammen	463	2	10	1	7
Funktionseinschränkung					
eines Armes	1 145	10	174	25	25
eines Beines	2 483	15	226	35	28
beider Arme	876	3	20	2	6
beider Beine	15 258	36	57	15	7
eines Armes und eines Beines	153	9	13	1	–
von drei Gliedmaßen	94	1	2	2	1
beider Arme und beider Beine	1 433	6	8	1	–
Zusammen	21 442	80	500	81	67
Funktionseinschränkung der Wirbelsäule und des Rumpfes, Deformierung des Brustkorbes					
Deformierung des Brustkorbes mit Funktionseinschränkung der Wirbelsäule	20	–	1	1	–
Funktionseinschränkung der Wirbelsäule	21 165	11	21	6	5
Funktionseinschränkung der Wirbelsäule und der Gliedmaßen	21 786	8	30	6	4
sonstige Einschränkung der Stützfunktion des Rumpfes	57	1	–	–	–
Zusammen	43 028	20	52	13	9
Blindheit und Sehbehinderung					
Blindheit oder Verlust beider Augen	13	1	–	–	–
hochgradige Sehbehinderung	75	1	3	–	–
sonstige Sehbehinderung	10 453	58	61	21	10
Zusammen	10 541	60	64	21	10
Sprach- oder Sprechstörungen, Taubheit, Schwerhörigkeit, Gleichgewichtsstörungen					
Sprach- oder Sprechstörungen	64	10	–	–	–
Taubheit	7	–	–	–	–
Taubheit kombiniert mit Störungen der Sprachentwicklung und entsprechenden Störungen der geistigen Entwicklung	8	2	–	–	–
Schwerhörigkeit, auch kombiniert mit Gleichgewichtsstörungen	12 962	31	17	3	–
Gleichgewichtsstörungen	98	–	–	1	–
Zusammen	13 139	43	17	4	–
Verlust einer Brust oder beider Brüste, Entstellungen u. a.					
Kleinwuchs	25	8	–	–	–
Entstellung, belästigende oder abstoßende Absonderungen oder Gerüche	40	3	1	1	–
Verlust einer Brust oder beider Brüste	2 081	–	–	1	–
Zusammen	2 146	11	1	2	–

## Noch: 2. Behinderungen am 31. Dezember 2015 nach Art und Ursache der einzelnen Behinderung

Art der Behinderung	Behinderungen			
	davon durch			
	sonstigen oder nicht näher bezeichneten Unfall	anerkannte Kriegs-, Wehrdienst- oder Zivildienst- beschädigung	allgemeine Krankheit (einschließlich Impfschaden)	sonstige mehrere oder ungenügend bezeichnete Ursache
<b>drittschwerste Behinderung</b>				
<b>Verlust oder Teilverlust</b>				
eines Armes	1	1	361	–
eines Beines	2	3	32	1
beider Arme	1	–	14	1
beider Beine	–	1	17	–
eines Armes und eines Beines	1	–	6	1
von drei oder vier Gliedmaßen	–	–	–	–
<b>Zusammen</b>	<b>5</b>	<b>5</b>	<b>430</b>	<b>3</b>
<b>Funktionseinschränkung</b>				
eines Armes	54	64	775	18
eines Beines	72	58	2 018	31
beider Arme	16	7	798	24
beider Beine	16	21	14 981	125
eines Armes und eines Beines	6	8	114	2
von drei Gliedmaßen	1	2	73	12
beider Arme und beider Beine	–	1	1 403	14
<b>Zusammen</b>	<b>165</b>	<b>161</b>	<b>20 162</b>	<b>226</b>
<b>Funktionseinschränkung der Wirbelsäule und des Rumpfes, Deformierung des Brustkorbes</b>				
Deformierung des Brustkorbes mit Funktionseinschränkung der Wirbelsäule	–	1	17	–
Funktionseinschränkung der Wirbelsäule	11	7	20 994	110
Funktionseinschränkung der Wirbelsäule und der Gliedmaßen	8	15	21 582	133
sonstige Einschränkung der Stützfunktion des Rumpfes	–	–	55	1
<b>Zusammen</b>	<b>19</b>	<b>23</b>	<b>42 648</b>	<b>244</b>
<b>Blindheit und Sehbehinderung</b>				
Blindheit oder Verlust beider Augen	–	–	11	1
hochgradige Sehbehinderung	1	1	69	–
sonstige Sehbehinderung	45	20	10 185	53
<b>Zusammen</b>	<b>46</b>	<b>21</b>	<b>10 265</b>	<b>54</b>
<b>Sprach- oder Sprechstörungen, Taubheit, Schwerhörigkeit, Gleichgewichtsstörungen</b>				
Sprach- oder Sprechstörungen	1	–	53	–
Taubheit	–	–	7	–
Taubheit kombiniert mit Störungen der Sprachentwicklung und entsprechenden Störungen der geistigen Entwicklung	–	–	6	–
Schwerhörigkeit, auch kombiniert mit Gleichgewichtsstörungen	1	5	12 846	59
Gleichgewichtsstörungen	–	–	97	–
<b>Zusammen</b>	<b>2</b>	<b>5</b>	<b>13 009</b>	<b>59</b>
<b>Verlust einer Brust oder beider Brüste, Entstellungen u. a.</b>				
Kleinwuchs	–	–	17	–
Entstellung, belästigende oder abstoßende Abson- derungen oder Gerüche	–	1	33	1
Verlust einer Brust oder beider Brüste	2	–	2 064	14
<b>Zusammen</b>	<b>2</b>	<b>1</b>	<b>2 114</b>	<b>15</b>

# Noch: 2. Behinderungen am 31. Dezember 2015 nach Art und Ursache der einzelnen Behinderung

Art der Behinderung	Behinderungen				
	insgesamt	davon durch			
		angeborene Behinderung	Arbeitsunfall (einschl. Wege- und Betriebswege-unfall), Berufs-krankheit	Verkehrsunfall	häuslichen Unfall
noch: drittschwerste Behinderung					
<b>Beeinträchtigung der Funktion von inneren Organen bzw. Organsystemen</b>					
von Herz-Kreislauf	6 618	26	–	1	1
von Herz-Kreislauf und einem oder mehreren weiteren inneren Organen	10 635	15	4	–	–
der oberen Atemwege	336	2	1	–	–
der oberen Atemwege und eines oder mehrerer weiterer innerer Organe	165	1	–	–	–
der tieferen Atemwege und Lungen	2 175	–	19	–	–
der tieferen Atemwege und Lungen sowie eines oder mehrerer weiterer innerer Organe	1 544	3	21	1	–
der Verdauungsorgane	1 504	3	2	2	–
der Verdauungsorgane und eines oder mehrerer weiterer innerer Organe	1 382	2	–	1	–
der Harnorgane	1 620	17	4	3	–
der Harnorgane und eines oder mehrerer weiterer innerer Organe	1 264	1	3	3	–
der Geschlechtsorgane	441	1	–	–	–
der Geschlechtsorgane und eines oder mehrerer weiterer innerer Organe	406	1	–	–	–
der inneren Sekretion und/oder des Stoffwechsels	2 596	3	–	–	–
der inneren Sekretion und/oder des Stoffwechsels und eines oder mehrerer weiterer innerer Organe	2 576	1	–	–	–
des Blutes und des Retikulo-Endothelialen Systems	375	4	–	–	–
des Blutes und des Retikulo-Endothelialen Systems und eines oder mehrerer weiterer innerer Organe	238	–	–	1	–
<b>Zusammen</b>	<b>33 875</b>	<b>80</b>	<b>54</b>	<b>12</b>	<b>1</b>
<b>Querschnittslähmung, zerebrale Störungen, geistig-seelische Behinderungen, Suchtkrankheiten</b>					
Querschnittslähmung	–	–	–	–	–
hirnorganische Anfälle (auch mit geistig-seelischen Störungen) ohne neurologische Ausfallserscheinungen am Bewegungsapparat	834	7	3	–	–
hirnorganische Anfälle (auch mit geistig-seelischen Störungen) mit neurologischen Ausfallserscheinungen am Bewegungsapparat	194	2	–	–	–
hirnorganisches Psychosyndrom (Hirnleistungsschwäche, organische Wesensänderung) ohne neurologische Ausfallserscheinungen am Bewegungsapparat; symptomatische Psychosen	2 945	–	7	10	3
hirnorganisches Psychosyndrom (Hirnleistungsschwäche, organische Wesensänderung) mit neurologischen Ausfallserscheinungen am Bewegungsapparat	1 817	–	2	3	–
Störungen der geistigen Entwicklung (z. B. Lernbehinderung, geistige Behinderung)	207	45	–	1	–
körperlich nicht begründbare (endogene) Psychosen (Schizophrenie, affektive Psychosen)	1 488	–	–	–	–
Neurosen; Persönlichkeits- und Verhaltensstörungen	5 253	–	6	–	–
Suchtkrankheiten	804	–	–	–	–
<b>Zusammen</b>	<b>13 542</b>	<b>54</b>	<b>18</b>	<b>14</b>	<b>3</b>
<b>Sonstige und ungenügend bezeichnete Behinderungen</b>					
nur Behinderungen mit Einzel-GdB unter 25 anderweitig nicht einzuordnende oder ungenügend bezeichnete Behinderungen	64 579	64	310	41	23
<b>Zusammen</b>	<b>64 579</b>	<b>64</b>	<b>310</b>	<b>41</b>	<b>23</b>
<b>Insgesamt</b>	<b>202 755</b>	<b>414</b>	<b>1 026</b>	<b>189</b>	<b>120</b>

# Noch: 2. Behinderungen am 31. Dezember 2015 nach Art und Ursache der einzelnen Behinderung

Art der Behinderung	Behinderungen			
	davon durch			
	sonstigen oder nicht näher bezeichneten Unfall	anerkannte Kriegs-, Wehrdienst- oder Zivildienst- beschädigung	allgemeine Krankheit (einschließlich Impfschaden)	sonstige mehrere oder ungenügend bezeichnete Ursache
noch: drittschwerste Behinderung				
<b>Beeinträchtigung der Funktion von inneren Organen bzw. Organsystemen</b>				
von Herz-Kreislauf	1	3	6 572	14
von Herz-Kreislauf und einem oder mehreren weiteren inneren Organen	1	5	10 563	47
der oberen Atemwege	–	1	330	2
der oberen Atemwege und eines oder mehrerer weiterer innerer Organe	–	–	163	1
der tieferen Atemwege und Lungen	–	10	2 132	14
der tieferen Atemwege und Lungen sowie eines oder mehrerer weiterer innerer Organe	1	4	1 503	11
der Verdauungsorgane	1	4	1 485	7
der Verdauungsorgane und eines oder mehrerer weiterer innerer Organe	–	2	1 371	6
der Harnorgane	1	–	1 589	6
der Harnorgane und eines oder mehrerer weiterer innerer Organe	–	–	1 252	5
der Geschlechtsorgane	1	1	436	2
der Geschlechtsorgane und eines oder mehrerer weiterer innerer Organe	–	–	404	1
der inneren Sekretion und/oder des Stoffwechsels	1	1	2 578	13
der inneren Sekretion und/oder des Stoffwechsels und eines oder mehrerer weiterer innerer Organe	–	–	2 562	13
des Blutes und des Retikulo-Endothelialen Systems	–	–	368	3
des Blutes und des Retikulo-Endothelialen Systems und eines oder mehrerer weiterer innerer Organe	–	–	236	1
<b>Zusammen</b>	<b>7</b>	<b>31</b>	<b>33 544</b>	<b>146</b>
<b>Querschnittslähmung, zerebrale Störungen, geistig-seelische Behinderungen, Suchtkrankheiten</b>				
Querschnittslähmung	–	–	–	–
hirnorganische Anfälle (auch mit geistig-seelischen Störungen) ohne neurologische Ausfallserscheinungen am Bewegungsapparat	1	–	819	4
hirnorganische Anfälle (auch mit geistig-seelischen Störungen) mit neurologischen Ausfallserscheinungen am Bewegungsapparat	–	–	192	–
hirnorganisches Psychosyndrom (Hirnleistungsschwäche, organische Wesensänderung) ohne neurologische Ausfallserscheinungen am Bewegungsapparat; symptomatische Psychosen	7	3	2 906	9
hirnorganisches Psychosyndrom (Hirnleistungsschwäche, organische Wesensänderung) mit neurologischen Ausfallserscheinungen am Bewegungsapparat	2	–	1 797	13
Störungen der geistigen Entwicklung (z. B. Lernbehinderung, geistige Behinderung)	–	–	161	–
körperlich nicht begründbare (endogene) Psychosen (Schizophrenie, affektive Psychosen)	–	–	1 475	13
Neurosen; Persönlichkeits- und Verhaltensstörungen	–	2	5 224	21
Suchtkrankheiten	–	–	803	1
<b>Zusammen</b>	<b>10</b>	<b>5</b>	<b>13 377</b>	<b>61</b>
<b>Sonstige und ungenügend bezeichnete Behinderungen</b>				
nur Behinderungen mit Einzel-GdB unter 25 anderweitig nicht einzuordnende oder ungenügend bezeichnete Behinderungen	67	115	63 714	245
<b>Zusammen</b>	<b>67</b>	<b>115</b>	<b>63 714</b>	<b>245</b>
<b>Insgesamt</b>	<b>323</b>	<b>367</b>	<b>199 263</b>	<b>1 053</b>



# Noch: 2. Behinderungen am 31. Dezember 2015 nach Art und Ursache der einzelnen Behinderung

Art der Behinderung	Behinderungen				
	insgesamt	davon durch			
		angeborene Behinderung	Arbeitsunfall (einschl. Wege- und Betriebswege-unfall), Berufs-krankheit	Verkehrsunfall	häuslichen Unfall
Behinderungen insgesamt					
Verlust oder Teilverlust					
eines Armes	4 233	374	319	68	43
eines Beines	4 874	92	727	504	45
beider Arme	422	74	79	9	3
beider Beine	694	23	65	40	7
eines Armes und eines Beines	200	31	24	18	4
von drei oder vier Gliedmaßen	68	17	4	1	1
Zusammen	10 491	611	1 218	640	103
Funktionseinschränkung					
eines Armes	13 432	1 334	2 439	607	381
eines Beines	38 456	1 010	3 838	1 620	539
beider Arme	7 337	411	326	101	54
beider Beine	197 180	2 586	1 593	806	180
eines Armes und eines Beines	6 547	686	418	203	31
von drei Gliedmaßen	1 700	111	141	83	13
beider Arme und beider Beine	29 601	1 378	199	176	27
Zusammen	294 253	7 516	8 954	3 596	1 225
Funktionseinschränkung der Wirbelsäule und des Rumpfes, Deformierung des Brustkorbes					
Deformierung des Brustkorbes mit Funktionseinschränkung der Wirbelsäule	355	45	8	2	–
Funktionseinschränkung der Wirbelsäule	139 434	256	255	132	51
Funktionseinschränkung der Wirbelsäule und der Gliedmaßen	197 559	641	653	272	84
sonstige Einschränkung der Stützfunktion des Rumpfes	1 173	88	24	13	3
Zusammen	338 521	1 030	940	419	138
Blindheit und Sehbehinderung					
Blindheit oder Verlust beider Augen	16 104	1 038	45	32	11
hochgradige Sehbehinderung	10 918	315	24	9	4
sonstige Sehbehinderung	85 928	1 062	737	223	146
Zusammen	112 950	2 415	806	264	161
Sprach- oder Sprechstörungen, Taubheit, Schwerhörigkeit, Gleichgewichtsstörungen					
Sprach- oder Sprechstörungen	886	188	6	4	–
Taubheit	8 146	2 425	7	4	2
Taubheit kombiniert mit Störungen der Sprachentwicklung und entsprechenden Störungen der geistigen Entwicklung	3 998	2 001	3	3	1
Schwerhörigkeit, auch kombiniert mit Gleichgewichtsstörungen	95 053	1 110	216	26	10
Gleichgewichtsstörungen	771	16	–	1	–
Zusammen	108 854	5 740	232	38	13
Verlust einer Brust oder beider Brüste, Entstellungen u. a.					
Kleinwuchs	385	187	–	–	–
Entstellung, belästigende oder abstoßende Absonderungen oder Gerüche	489	50	11	22	6
Verlust einer Brust oder beider Brüste	48 987	–	5	3	7
Zusammen	49 861	237	16	25	13

## Noch: 2. Behinderungen am 31. Dezember 2015 nach Art und Ursache der einzelnen Behinderung

Art der Behinderung	Behinderungen			
	davon durch			
	sonstigen oder nicht näher bezeichneten Unfall	anerkannte Kriegs-, Wehrdienst- oder Zivildienst- beschädigung	allgemeine Krankheit (einschließlich Impfschaden)	sonstige mehrere oder ungenügend bezeichnete Ursache
<b>Behinderungen insgesamt</b>				
<b>Verlust oder Teilverlust</b>				
eines Armes	103	102	3 215	9
eines Beines	233	463	2 768	42
beider Arme	23	32	189	13
beider Beine	16	42	495	6
eines Armes und eines Beines	12	13	92	6
von drei oder vier Gliedmaßen	3	1	40	1
<b>Zusammen</b>	<b>390</b>	<b>653</b>	<b>6 799</b>	<b>77</b>
<b>Funktionseinschränkung</b>				
eines Armes	866	614	7 029	162
eines Beines	1 589	917	28 398	545
beider Arme	139	85	6 019	202
beider Beine	554	351	188 362	2 748
eines Armes und eines Beines	94	129	4 910	76
von drei Gliedmaßen	23	38	1 154	137
beider Arme und beider Beine	88	53	27 337	343
<b>Zusammen</b>	<b>3 353</b>	<b>2 187</b>	<b>263 209</b>	<b>4 213</b>
<b>Funktionseinschränkung der Wirbelsäule und des Rumpfes, Deformierung des Brustkorbes</b>				
Deformierung des Brustkorbes mit Funktionseinschränkung der Wirbelsäule	–	10	285	5
Funktionseinschränkung der Wirbelsäule	105	68	137 621	946
Funktionseinschränkung der Wirbelsäule und der Gliedmaßen	244	136	193 654	1 875
sonstige Einschränkung der Stützfunktion des Rumpfes	6	17	1 004	18
<b>Zusammen</b>	<b>355</b>	<b>231</b>	<b>332 564</b>	<b>2 844</b>
<b>Blindheit und Sehbehinderung</b>				
Blindheit oder Verlust beider Augen	31	82	14 753	112
hochgradige Sehbehinderung	10	12	10 459	85
sonstige Sehbehinderung	359	239	82 562	600
<b>Zusammen</b>	<b>400</b>	<b>333</b>	<b>107 774</b>	<b>797</b>
<b>Sprach- oder Sprechstörungen, Taubheit, Schwerhörigkeit, Gleichgewichtsstörungen</b>				
Sprach- oder Sprechstörungen	1	1	677	9
Taubheit	6	20	5 622	60
Taubheit kombiniert mit Störungen der Sprachentwicklung und entsprechenden Störungen der geistigen Entwicklung	4	7	1 944	35
Schwerhörigkeit, auch kombiniert mit Gleichgewichtsstörungen	18	86	92 981	606
Gleichgewichtsstörungen	–	1	747	6
<b>Zusammen</b>	<b>29</b>	<b>115</b>	<b>101 971</b>	<b>716</b>
<b>Verlust einer Brust oder beider Brüste, Entstellungen u. a.</b>				
Kleinwuchs	–	–	193	5
Entstellung, belästigende oder abstoßende Abson- derungen oder Gerüche	6	11	379	4
Verlust einer Brust oder beider Brüste	24	2	48 723	223
<b>Zusammen</b>	<b>30</b>	<b>13</b>	<b>49 295</b>	<b>232</b>

# Noch: 2. Behinderungen am 31. Dezember 2015 nach Art und Ursache der einzelnen Behinderung

Art der Behinderung	Behinderungen				
	insgesamt	davon durch			
		angeborene Behinderung	Arbeitsunfall (einschl. Wege- und Betriebswege-unfall), Berufs-krankheit	Verkehrsunfall	häuslichen Unfall
noch: <b>Behinderungen insgesamt</b>					
<b>Beeinträchtigung der Funktion von inneren Organen bzw. Organsystemen</b>					
von Herz-Kreislauf	63 099	1 124	20	7	9
von Herz-Kreislauf und einem oder mehreren weiteren inneren Organen	98 418	495	22	4	5
der oberen Atemwege	6 256	91	16	5	3
der oberen Atemwege und eines oder mehrerer weiterer innerer Organe	4 298	38	17	3	–
der tieferen Atemwege und Lungen	45 286	120	433	12	6
der tieferen Atemwege und Lungen sowie eines oder mehrerer weiterer innerer Organe	34 241	96	324	12	26
der Verdauungsorgane	41 922	222	61	17	3
der Verdauungsorgane und eines oder mehrerer weiterer innerer Organe	29 413	103	36	16	1
der Harnorgane	27 858	258	34	28	7
der Harnorgane und eines oder mehrerer weiterer innerer Organe	24 344	168	34	21	3
der Geschlechtsorgane	44 639	48	11	4	2
der Geschlechtsorgane und eines oder mehrerer weiterer innerer Organe	22 169	22	6	2	2
der inneren Sekretion und/oder des Stoffwechsels	40 678	361	9	1	4
der inneren Sekretion und/oder des Stoffwechsels und eines oder mehrerer weiterer innerer Organe	32 945	173	7	3	1
des Blutes und des Retikulo-Endothelialen Systems	12 402	294	10	2	1
des Blutes und des Retikulo-Endothelialen Systems und eines oder mehrerer weiterer innerer Organe	7 412	107	7	2	1
<b>Zusammen</b>	<b>535 380</b>	<b>3 720</b>	<b>1 047</b>	<b>139</b>	<b>74</b>
<b>Querschnittslähmung, zerebrale Störungen, geistig-seelische Behinderungen, Suchtkrankheiten</b>					
Querschnittslähmung	1 865	129	230	322	53
hirnorganische Anfälle (auch mit geistig-seelischen Störungen) ohne neurologische Ausfallserscheinungen am Bewegungsapparat	24 420	2 104	126	162	22
hirnorganische Anfälle (auch mit geistig-seelischen Störungen) mit neurologischen Ausfallserscheinungen am Bewegungsapparat	11 043	1 755	49	118	22
hirnorganisches Psychosyndrom (Hirnleistungsschwäche, organische Wesensänderung) ohne neurologische Ausfallserscheinungen am Bewegungsapparat; symptomatische Psychosen	44 519	–	376	466	66
hirnorganisches Psychosyndrom (Hirnleistungsschwäche, organische Wesensänderung) mit neurologischen Ausfallserscheinungen am Bewegungsapparat	82 270	–	472	794	116
Störungen der geistigen Entwicklung (z. B. Lernbehinderung, geistige Behinderung)	62 032	31 127	29	58	16
körperlich nicht begründbare (endogene) Psychosen (Schizophrenie, affektive Psychosen)	55 068	–	–	–	–
Neurosen; Persönlichkeits- und Verhaltensstörungen	84 055	–	83	28	10
Suchtkrankheiten	15 388	–	2	3	5
<b>Zusammen</b>	<b>380 660</b>	<b>35 115</b>	<b>1 367</b>	<b>1 951</b>	<b>310</b>
<b>Sonstige und ungenügend bezeichnete Behinderungen</b>					
nur Behinderungen mit Einzel-GdB unter 25 anderweitig nicht einzuordnende oder ungenügend bezeichnete Behinderungen	11 294	5	3	–	–
<b>Zusammen</b>	<b>865 067</b>	<b>13 391</b>	<b>6 227</b>	<b>1 342</b>	<b>387</b>
<b>Insgesamt</b>	<b>2 707 331</b>	<b>69 780</b>	<b>20 810</b>	<b>8 414</b>	<b>2 424</b>

# Noch: 2. Behinderungen am 31. Dezember 2015 nach Art und Ursache der einzelnen Behinderung

Art der Behinderung	Behinderungen			
	davon durch			
	sonstigen oder nicht näher bezeichneten Unfall	anerkannte Kriegs-, Wehrdienst- oder Zivildienst- beschädigung	allgemeine Krankheit (einschließlich Impfschaden)	sonstige mehrere oder ungenügend bezeichnete Ursache
noch: <b>Behinderungen insgesamt</b>				
<b>Beeinträchtigung der Funktion von inneren Organen bzw. Organsystemen</b>				
von Herz-Kreislauf	13	46	61 562	318
von Herz-Kreislauf und einem oder mehreren weiteren inneren Organen	13	46	97 350	483
der oberen Atemwege	2	14	6 101	24
der oberen Atemwege und eines oder mehrerer weiterer innerer Organe	2	2	4 220	16
der tieferen Atemwege und Lungen	11	147	44 263	294
der tieferen Atemwege und Lungen sowie eines oder mehrerer weiterer innerer Organe	4	115	33 447	217
der Verdauungsorgane	20	29	41 380	190
der Verdauungsorgane und eines oder mehrerer weiterer innerer Organe	4	32	29 072	149
der Harnorgane	15	22	27 357	137
der Harnorgane und eines oder mehrerer weiterer innerer Organe	18	18	23 976	106
der Geschlechtsorgane	25	7	44 426	116
der Geschlechtsorgane und eines oder mehrerer weiterer innerer Organe	6	2	22 058	71
der inneren Sekretion und/oder des Stoff- wechsels	6	12	40 104	181
der inneren Sekretion und/oder des Stoff- wechsels und eines oder mehrerer weiterer innerer Organe	9	4	32 580	168
des Blutes und des Retikulo-Endothelialen Systems	4	1	12 049	41
des Blutes und des Retikulo-Endothelialen Systems und eines oder mehrerer weiterer innerer Organe	–	2	7 256	37
<b>Zusammen</b>	<b>152</b>	<b>499</b>	<b>527 201</b>	<b>2 548</b>
<b>Querschnittslähmung, zerebrale Störungen, geistig-seelische Behinderungen, Suchtkrankheiten</b>				
Querschnittslähmung	213	9	887	22
hirnorganische Anfälle (auch mit geistig-seelischen Störungen) ohne neurologische Ausfallserscheinungen am Bewegungsapparat	94	76	21 601	235
hirnorganische Anfälle (auch mit geistig-seelischen Störungen) mit neurologischen Ausfallserscheinungen am Bewegungsapparat	42	51	8 885	121
hirnorganisches Psychosyndrom (Hirnleistungs- schwäche, organische Wesensänderung) ohne neurologische Ausfallserscheinungen am Bewe- gungsapparat; symptomatische Psychosen	212	130	43 013	256
hirnorganisches Psychosyndrom (Hirnleistungs- schwäche, organische Wesensänderung) mit neurologischen Ausfallserscheinungen am Bewegungsapparat	315	91	79 864	618
Störungen der geistigen Entwicklung (z. B. Lernbehinderung, geistige Behinderung)	25	20	30 160	597
körperlich nicht begründbare (endogene) Psychosen (Schizophrenie, affektive Psychosen)	–	–	54 595	473
Neurosen; Persönlichkeits- und Verhaltens- störungen	29	56	83 319	530
Suchtkrankheiten	3	6	15 263	106
<b>Zusammen</b>	<b>933</b>	<b>439</b>	<b>337 587</b>	<b>2 958</b>
<b>Sonstige und ungenügend bezeichnete Behinderungen</b>				
nur Behinderungen mit Einzel-GdB unter 25 anderweitig nicht einzuordnende oder ungenügend bezeichnete Behinderungen	–	7	11 277	2
<b>Zusammen</b>	<b>912</b>	<b>2 350</b>	<b>834 759</b>	<b>5 699</b>
<b>Insgesamt</b>	<b>6 554</b>	<b>6 827</b>	<b>2 572 436</b>	<b>20 086</b>

### 3. Schwerbehinderte Menschen am 31. Dezember 2015 nach Geschlecht, Altersgruppen und Verwaltungsbezirken

Verwaltungsbezirk  a = männlich b = weiblich c = Insgesamt		Schwerbehinderte Menschen						
		ins- gesamt	davon im Alter von ... bis unter ... Jahren					
			unter 4	4 – 6	6 – 15	15 –18	18 – 25	
Kreisfreie Städte								
Düsseldorf	a	23 879	62	65	406	153	375	
	b	27 100	41	48	229	80	242	
	c	50 979	103	113	635	233	617	
Duisburg								
	a	26 190	28	63	419	147	411	
	b	27 327	37	29	233	98	286	
	c	53 517	65	92	652	245	697	
Essen								
	a	31 908	49	55	426	184	519	
	b	34 593	71	34	268	126	356	
	c	66 501	120	89	694	310	875	
Krefeld								
	a	10 209	28	14	145	64	177	
	b	10 945	13	15	119	37	137	
	c	21 154	41	29	264	101	314	
Mönchengladbach								
	a	14 878	46	30	256	107	287	
	b	15 057	23	27	147	64	212	
	c	29 935	69	57	403	171	499	
Mülheim an der Ruhr								
	a	8 344	22	21	129	49	107	
	b	8 874	15	12	75	29	85	
	c	17 218	37	33	204	78	192	
Oberhausen								
	a	11 946	21	24	153	60	175	
	b	11 922	19	12	109	42	139	
	c	23 868	40	36	262	102	314	
Remscheid								
	a	6 111	9	6	101	27	90	
	b	6 516	6	16	70	23	69	
	c	12 627	15	22	171	50	159	
Solingen								
	a	8 504	14	17	175	50	156	
	b	9 039	13	12	78	36	82	
	c	17 543	27	29	253	86	238	
Wuppertal								
	a	18 310	36	35	293	105	257	
	b	20 259	25	27	186	79	207	
	c	38 569	61	62	479	184	464	
Kreise								
Kleve	a	14 491	26	41	254	117	322	
	b	12 611	24	29	169	67	235	
	c	27 102	50	70	423	184	557	
Mettmann								
	a	20 357	36	54	381	148	317	
	b	20 925	49	43	204	89	244	
	c	41 282	85	97	585	237	561	
Rhein-Kreis Neuss								
	a	19 758	44	55	310	122	330	
	b	19 308	46	35	206	83	214	
	c	39 066	90	90	516	205	544	
Viersen								
	a	14 558	25	36	241	102	272	
	b	14 146	21	22	156	76	196	
	c	28 704	46	58	397	178	468	
Wesel								
	a	26 818	59	50	418	154	470	
	b	25 948	32	42	240	101	325	
	c	52 766	91	92	658	255	795	
Regierungsbezirk Düsseldorf		a	256 261	505	566	4 107	1 589	4 265
	b	264 570	435	403	2 489	1 030	3 029	
	c	520 831	940	969	6 596	2 619	7 294	

**Noch: 3. Schwerbehinderte Menschen am 31. Dezember 2015 nach Geschlecht, Altersgruppen  
und Verwaltungsbezirken**

Verwaltungsbezirk a = männlich b = weiblich c = Insgesamt		Schwerbehinderte Menschen						
		davon im Alter von ... bis unter ... Jahren						
		25 – 35	35 – 45	45 – 55	55 – 60	60 – 62	62 – 65	65 und mehr
Kreisfreie Städte								
Düsseldorf	a	702	1 104	2 895	2 265	1 101	1 789	12 962
	b	633	1 089	3 062	2 363	1 081	1 832	16 400
	c	1 335	2 193	5 957	4 628	2 182	3 621	29 362
Duisburg	a	724	1 184	3 213	2 792	1 324	2 172	13 713
	b	623	1 015	2 947	2 437	1 198	1 914	16 510
	c	1 347	2 199	6 160	5 229	2 522	4 086	30 223
Essen	a	879	1 248	3 438	2 938	1 378	2 434	18 360
	b	807	1 178	3 277	2 806	1 376	2 211	22 083
	c	1 686	2 426	6 715	5 744	2 754	4 645	40 443
Krefeld	a	317	462	1 262	1 037	445	790	5 468
	b	250	422	1 294	938	497	756	6 467
	c	567	884	2 556	1 975	942	1 546	11 935
Mönchengladbach	a	522	673	1 972	1 757	809	1 262	7 157
	b	422	700	1 845	1 598	739	1 164	8 116
	c	944	1 373	3 817	3 355	1 548	2 426	15 273
Mülheim an der Ruhr	a	245	326	907	769	374	619	4 776
	b	181	338	931	706	315	591	5 596
	c	426	664	1 838	1 475	689	1 210	10 372
Oberhausen	a	338	475	1 359	1 172	596	960	6 613
	b	286	416	1 228	1 051	527	796	7 297
	c	624	891	2 587	2 223	1 123	1 756	13 910
Remscheid	a	146	211	724	616	279	436	3 466
	b	170	219	696	571	237	463	3 976
	c	316	430	1 420	1 187	516	899	7 442
Solingen	a	227	346	926	823	395	568	4 807
	b	200	355	1 029	797	342	512	5 583
	c	427	701	1 955	1 620	737	1 080	10 390
Wuppertal	a	545	796	2 134	1 759	841	1 296	10 213
	b	441	730	2 193	1 744	841	1 344	12 442
	c	986	1 526	4 327	3 503	1 682	2 640	22 655
Kreise								
Kleve	a	541	625	1 849	1 517	702	1 274	7 223
	b	418	592	1 689	1 283	625	934	6 546
	c	959	1 217	3 538	2 800	1 327	2 208	13 769
Mettmann	a	572	823	2 321	1 869	937	1 487	11 412
	b	470	791	2 476	1 824	862	1 393	12 480
	c	1 042	1 614	4 797	3 693	1 799	2 880	23 892
Rhein-Kreis Neuss	a	568	771	2 351	2 091	1 041	1 608	10 467
	b	478	864	2 431	1 853	884	1 538	10 676
	c	1 046	1 635	4 782	3 944	1 925	3 146	21 143
Viersen	a	453	552	1 945	1 655	783	1 269	7 225
	b	359	615	1 956	1 528	682	1 149	7 386
	c	812	1 167	3 901	3 183	1 465	2 418	14 611
Wesel	a	717	999	3 142	2 781	1 426	2 379	14 223
	b	656	1 003	3 100	2 500	1 222	1 982	14 745
	c	1 373	2 002	6 242	5 281	2 648	4 361	28 968
<b>Regierungsbezirk Düsseldorf</b>	<b>a</b>	<b>7 496</b>	<b>10 595</b>	<b>30 438</b>	<b>25 841</b>	<b>12 431</b>	<b>20 343</b>	<b>138 085</b>
	<b>b</b>	<b>6 394</b>	<b>10 327</b>	<b>30 154</b>	<b>23 999</b>	<b>11 428</b>	<b>18 579</b>	<b>156 303</b>
	<b>c</b>	<b>13 890</b>	<b>20 922</b>	<b>60 592</b>	<b>49 840</b>	<b>23 859</b>	<b>38 922</b>	<b>294 388</b>

**Noch: 3. Schwerbehinderte Menschen am 31. Dezember 2015 nach Geschlecht,  
Altersgruppen und Verwaltungsbezirken**

Verwaltungsbezirk  a = männlich b = weiblich c = Insgesamt		Schwerbehinderte Menschen					
		ins- gesamt	davon im Alter von ... bis unter ... Jahren				
			unter 4	4 – 6	6 – 15	15 –18	18 – 25
Kreisfreie Städte							
Bonn	a	12 147	31	43	259	90	222
	b	14 451	31	31	160	55	171
	c	26 598	62	74	419	145	393
Köln	a	43 384	130	104	834	296	788
	b	46 293	102	84	412	193	619
	c	89 677	232	188	1 246	489	1 407
Leverkusen	a	7 940	14	21	137	53	146
	b	8 143	10	12	90	28	108
	c	16 083	24	33	227	81	254
Kreise							
Städteregion Aachen	a	28 823	48	52	395	176	476
	b	27 662	38	33	229	123	378
	c	56 485	86	85	624	299	854
darunter kreisfreie Stadt Aachen	a	11 074	24	28	154	55	192
	b	11 877	13	19	74	49	145
	c	22 951	37	47	228	104	337
Düren	a	14 624	22	27	179	85	275
	b	12 777	16	11	134	50	180
	c	27 401	38	38	313	135	455
Rhein-Erft-Kreis	a	22 108	53	66	427	183	456
	b	21 105	30	46	287	99	310
	c	43 213	83	112	714	282	766
Euskirchen	a	9 639	17	27	127	63	213
	b	8 268	8	13	87	35	167
	c	17 907	25	40	214	98	380
Heinsberg	a	12 412	20	26	192	93	279
	b	10 166	7	11	142	65	180
	c	22 578	27	37	334	158	459
Oberbergischer Kreis	a	14 079	34	35	227	91	283
	b	12 570	29	30	176	96	188
	c	26 649	63	65	403	187	471
Rheinisch-Bergischer Kreis	a	12 528	17	37	205	108	242
	b	12 566	24	16	117	56	171
	c	25 094	41	53	322	164	413
Rhein-Sieg-Kreis	a	26 806	75	70	562	228	553
	b	26 244	44	50	334	131	414
	c	53 050	119	120	896	359	967
Regierungsbezirk Köln	a	204 490	461	508	3 544	1 466	3 933
	b	200 245	339	337	2 168	931	2 886
	c	404 735	800	845	5 712	2 397	6 819
Regierungsbezirke Düsseldorf, Köln	a	460 751	966	1 074	7 651	3 055	8 198
	b	464 815	774	740	4 657	1 961	5 915
	c	925 566	1 740	1 814	12 308	5 016	14 113
Kreisfreie Städte							
Bottrop	a	5 985	10	10	60	23	79
	b	5 909	15	10	46	16	75
	c	11 894	25	20	106	39	154
Gelsenkirchen	a	15 163	28	26	210	109	267
	b	15 533	19	21	141	74	190
	c	30 696	47	47	351	183	457
Münster	a	12 136	34	41	218	86	220
	b	14 220	35	28	150	56	166
	c	26 356	69	69	368	142	386

**Noch: 3. Schwerbehinderte Menschen am 31. Dezember 2015 nach Geschlecht, Altersgruppen  
und Verwaltungsbezirken**

Verwaltungsbezirk a = männlich b = weiblich c = Insgesamt		Schwerbehinderte Menschen						
		davon im Alter von ... bis unter ... Jahren						
		25 – 35	35 – 45	45 – 55	55 – 60	60 – 62	62 – 65	65 und mehr
Kreisfreie Städte								
Bonn	a	534	688	1 517	1 107	512	806	6 338
	b	456	665	1 724	1 233	550	899	8 476
	c	990	1 353	3 241	2 340	1 062	1 705	14 814
Köln	a	1 684	2 530	5 743	4 154	1 851	2 870	22 400
	b	1 408	2 199	5 633	4 015	1 927	3 018	26 683
	c	3 092	4 729	11 376	8 169	3 778	5 888	49 083
Leverkusen	a	234	388	1 001	824	327	533	4 262
	b	191	326	1 019	642	324	567	4 826
	c	425	714	2 020	1 466	651	1 100	9 088
Kreise								
Städteregion Aachen	a	860	1 100	3 018	2 510	1 259	2 092	16 837
	b	682	1 055	2 883	2 195	1 102	1 815	17 129
	c	1 542	2 155	5 901	4 705	2 361	3 907	33 966
darunter kreisfreie Stadt Aachen	a	359	467	1 188	852	457	711	6 587
	b	307	451	1 135	850	457	721	7 656
	c	666	918	2 323	1 702	914	1 432	14 243
Düren	a	450	615	1 586	1 382	621	1 179	8 203
	b	305	536	1 485	1 125	532	799	7 604
	c	755	1 151	3 071	2 507	1 153	1 978	15 807
Rhein-Erft-Kreis	a	712	929	2 650	2 236	1 033	1 719	11 644
	b	572	995	2 778	1 972	934	1 575	11 507
	c	1 284	1 924	5 428	4 208	1 967	3 294	23 151
Euskirchen	a	359	456	1 237	1 017	450	826	4 847
	b	270	405	1 160	837	370	604	4 312
	c	629	861	2 397	1 854	820	1 430	9 159
Heinsberg	a	417	447	1 419	1 332	567	1 038	6 582
	b	319	513	1 389	1 044	419	724	5 353
	c	736	960	2 808	2 376	986	1 762	11 935
Oberbergischer Kreis	a	549	672	1 709	1 418	680	1 172	7 209
	b	387	577	1 589	1 188	581	875	6 854
	c	936	1 249	3 298	2 606	1 261	2 047	14 063
Rheinisch-Bergischer Kreis	a	388	535	1 419	1 123	556	842	7 056
	b	310	494	1 530	1 104	490	744	7 510
	c	698	1 029	2 949	2 227	1 046	1 586	14 566
Rhein-Sieg-Kreis	a	960	1 186	3 306	2 580	1 151	2 031	14 104
	b	810	1 254	3 590	2 603	1 143	1 775	14 096
	c	1 770	2 440	6 896	5 183	2 294	3 806	28 200
<b>Regierungsbezirk Köln</b>	<b>a</b>	<b>7 147</b>	<b>9 546</b>	<b>24 605</b>	<b>19 683</b>	<b>9 007</b>	<b>15 108</b>	<b>109 482</b>
	<b>b</b>	<b>5 710</b>	<b>9 019</b>	<b>24 780</b>	<b>17 958</b>	<b>8 372</b>	<b>13 395</b>	<b>114 350</b>
	<b>c</b>	<b>12 857</b>	<b>18 565</b>	<b>49 385</b>	<b>37 641</b>	<b>17 379</b>	<b>28 503</b>	<b>223 832</b>
<b>Regierungsbezirke Düsseldorf, Köln</b>	<b>a</b>	<b>14 643</b>	<b>20 141</b>	<b>55 043</b>	<b>45 524</b>	<b>21 438</b>	<b>35 451</b>	<b>247 567</b>
	<b>b</b>	<b>12 104</b>	<b>19 346</b>	<b>54 934</b>	<b>41 957</b>	<b>19 800</b>	<b>31 974</b>	<b>270 653</b>
	<b>c</b>	<b>26 747</b>	<b>39 487</b>	<b>109 977</b>	<b>87 481</b>	<b>41 238</b>	<b>67 425</b>	<b>518 220</b>
Kreisfreie Städte								
Bottrop	a	161	234	699	624	291	526	3 268
	b	145	232	676	589	265	422	3 418
	c	306	466	1 375	1 213	556	948	6 686
Gelsenkirchen	a	463	637	1 998	1 655	794	1 238	7 738
	b	355	599	1 761	1 447	642	1 000	9 284
	c	818	1 236	3 759	3 102	1 436	2 238	17 022
Münster	a	540	690	1 430	1 065	459	793	6 560
	b	482	674	1 560	1 061	527	819	8 662
	c	1 022	1 364	2 990	2 126	986	1 612	15 222



**Noch: 3. Schwerbehinderte Menschen am 31. Dezember 2015 nach Geschlecht,  
Altersgruppen und Verwaltungsbezirken**

Verwaltungsbezirk a = männlich b = weiblich c = Insgesamt		Schwerbehinderte Menschen					
		ins- gesamt	davon im Alter von ... bis unter ... Jahren				
			unter 4	4 – 6	6 – 15	15 – 18	18 – 25
Kreise							
Borken	a	16 974	50	38	349	134	403
	b	14 436	37	50	229	78	309
	c	31 410	87	88	578	212	712
Coesfeld	a	10 401	26	26	164	89	253
	b	9 734	21	16	127	57	187
	c	20 135	47	42	291	146	440
Recklinghausen	a	32 401	65	48	446	184	555
	b	31 025	40	52	287	138	407
	c	63 426	105	100	733	322	962
Steinfurt	a	22 769	61	56	431	206	520
	b	21 124	51	51	281	161	412
	c	43 893	112	107	712	367	932
Warendorf	a	13 176	29	38	266	128	264
	b	11 637	27	17	156	79	179
	c	24 813	56	55	422	207	443
<b>Regierungsbezirk Münster</b>	<b>a</b>	<b>129 005</b>	<b>303</b>	<b>283</b>	<b>2 144</b>	<b>959</b>	<b>2 561</b>
	<b>b</b>	<b>123 618</b>	<b>245</b>	<b>245</b>	<b>1 417</b>	<b>659</b>	<b>1 925</b>
	<b>c</b>	<b>252 623</b>	<b>548</b>	<b>528</b>	<b>3 561</b>	<b>1 618</b>	<b>4 486</b>
Kreisfreie Stadt							
Bielefeld	a	14 292	42	33	281	107	334
	b	14 639	29	39	189	89	263
	c	28 931	71	72	470	196	597
Kreise							
Gütersloh	a	14 449	45	45	273	120	353
	b	13 197	40	35	168	76	222
	c	27 646	85	80	441	196	575
Herford	a	10 715	21	38	207	70	246
	b	9 865	23	19	128	54	147
	c	20 580	44	57	335	124	393
Höxter	a	7 088	10	22	124	50	192
	b	5 954	14	17	75	43	124
	c	13 042	24	39	199	93	316
Lippe	a	14 746	34	38	279	110	361
	b	13 881	31	31	214	78	240
	c	28 627	65	69	493	188	601
Minden-Lübbecke	a	13 417	24	50	263	117	299
	b	12 345	32	37	163	85	231
	c	25 762	56	87	426	202	530
Paderborn	a	11 716	45	37	238	98	263
	b	10 387	23	32	165	68	229
	c	22 103	68	69	403	166	492
<b>Regierungsbezirk Detmold</b>	<b>a</b>	<b>86 423</b>	<b>221</b>	<b>263</b>	<b>1 665</b>	<b>672</b>	<b>2 048</b>
	<b>b</b>	<b>80 268</b>	<b>192</b>	<b>210</b>	<b>1 102</b>	<b>493</b>	<b>1 456</b>
	<b>c</b>	<b>166 691</b>	<b>413</b>	<b>473</b>	<b>2 767</b>	<b>1 165</b>	<b>3 504</b>

**Noch: 3. Schwerbehinderte Menschen am 31. Dezember 2015 nach Geschlecht, Altersgruppen  
und Verwaltungsbezirken**

Verwaltungsbezirk a = männlich b = weiblich c = Insgesamt		Schwerbehinderte Menschen						
		davon im Alter von ... bis unter ... Jahren						
		25 – 35	35 – 45	45 – 55	55 – 60	60 – 62	62 – 65	65 und mehr
Kreise								
Borken	a	632	812	2 186	1 734	818	1 363	8 455
	b	512	720	1 970	1 352	614	959	7 606
	c	1 144	1 532	4 156	3 086	1 432	2 322	16 061
Coesfeld	a	359	470	1 210	947	463	815	5 579
	b	297	452	1 260	893	416	649	5 359
	c	656	922	2 470	1 840	879	1 464	10 938
Recklinghausen	a	879	1 336	3 752	3 280	1 619	2 669	17 568
	b	740	1 243	3 583	2 940	1 357	2 117	18 121
	c	1 619	2 579	7 335	6 220	2 976	4 786	35 689
Steinfurt	a	870	1 122	2 646	2 148	982	1 705	12 022
	b	645	1 026	2 785	1 825	824	1 371	11 692
	c	1 515	2 148	5 431	3 973	1 806	3 076	23 714
Warendorf	a	430	645	1 516	1 240	662	1 008	6 950
	b	325	516	1 406	1 053	476	805	6 598
	c	755	1 161	2 922	2 293	1 138	1 813	13 548
<b>Regierungsbezirk Münster</b>	<b>a</b>	<b>4 334</b>	<b>5 946</b>	<b>15 437</b>	<b>12 693</b>	<b>6 088</b>	<b>10 117</b>	<b>68 140</b>
	<b>b</b>	<b>3 501</b>	<b>5 462</b>	<b>15 001</b>	<b>11 160</b>	<b>5 121</b>	<b>8 142</b>	<b>70 740</b>
	<b>c</b>	<b>7 835</b>	<b>11 408</b>	<b>30 438</b>	<b>23 853</b>	<b>11 209</b>	<b>18 259</b>	<b>138 880</b>
Kreisfreie Stadt								
Bielefeld	a	679	895	1 900	1 291	638	970	7 122
	b	585	794	1 800	1 278	584	944	8 045
	c	1 264	1 689	3 700	2 569	1 222	1 914	15 167
Kreise								
Gütersloh	a	524	758	1 960	1 552	709	1 208	6 902
	b	402	729	1 917	1 401	681	952	6 574
	c	926	1 487	3 877	2 953	1 390	2 160	13 476
Herford	a	400	554	1 400	1 139	562	827	5 251
	b	292	520	1 383	983	459	715	5 142
	c	692	1 074	2 783	2 122	1 021	1 542	10 393
Höxter	a	261	334	925	769	395	636	3 370
	b	177	311	840	602	284	402	3 065
	c	438	645	1 765	1 371	679	1 038	6 435
Lippe	a	556	779	1 802	1 399	667	1 146	7 575
	b	421	684	1 855	1 309	575	924	7 519
	c	977	1 463	3 657	2 708	1 242	2 070	15 094
Minden-Lübbecke	a	572	724	1 825	1 329	616	979	6 619
	b	423	621	1 653	1 209	533	833	6 525
	c	995	1 345	3 478	2 538	1 149	1 812	13 144
Paderborn	a	513	671	1 496	1 261	627	907	5 560
	b	410	603	1 424	1 017	465	704	5 247
	c	923	1 274	2 920	2 278	1 092	1 611	10 807
<b>Regierungsbezirk Detmold</b>	<b>a</b>	<b>3 505</b>	<b>4 715</b>	<b>11 308</b>	<b>8 740</b>	<b>4 214</b>	<b>6 673</b>	<b>42 399</b>
	<b>b</b>	<b>2 710</b>	<b>4 262</b>	<b>10 872</b>	<b>7 799</b>	<b>3 581</b>	<b>5 474</b>	<b>42 117</b>
	<b>c</b>	<b>6 215</b>	<b>8 977</b>	<b>22 180</b>	<b>16 539</b>	<b>7 795</b>	<b>12 147</b>	<b>84 516</b>

**Noch: 3. Schwerbehinderte Menschen am 31. Dezember 2015 nach Geschlecht,  
Altersgruppen und Verwaltungsbezirken**

Verwaltungsbezirk  a = männlich b = weiblich c = Insgesamt		Schwerbehinderte Menschen					
		ins- gesamt	davon im Alter von ... bis unter ... Jahren				
			unter 4	4 – 6	6 – 15	15 –18	18 – 25
Kreisfreie Städte							
Bochum	a	22 603	25	34	241	102	281
	b	23 905	28	12	112	60	199
	c	46 508	53	46	353	162	480
Dortmund	a	35 994	68	58	478	219	580
	b	37 375	44	37	277	120	425
	c	73 369	112	95	755	339	1 005
Hagen	a	12 365	26	19	173	66	219
	b	12 986	20	15	90	37	163
	c	25 351	46	34	263	103	382
Hamm	a	10 111	19	28	176	77	218
	b	10 107	25	13	102	58	132
	c	20 218	44	41	278	135	350
Herne	a	11 580	25	21	133	51	136
	b	12 020	10	11	84	50	111
	c	23 600	35	32	217	101	247
Kreise							
Ennepe-Ruhr-Kreis	a	21 634	26	37	262	107	325
	b	23 209	26	25	168	70	256
	c	44 843	52	62	430	177	581
Hochsauerlandkreis	a	13 711	26	28	196	99	314
	b	11 944	24	19	138	61	197
	c	25 655	50	47	334	160	511
Märkischer Kreis	a	22 638	50	50	361	167	429
	b	21 654	28	30	234	108	352
	c	44 292	78	80	595	275	781
Olpe	a	7 443	15	10	105	58	135
	b	5 993	17	13	69	29	90
	c	13 436	32	23	174	87	225
Siegen-Wittgenstein	a	14 353	20	29	183	79	224
	b	12 781	20	21	112	44	167
	c	27 134	40	50	295	123	391
Soest	a	15 944	28	32	237	125	326
	b	14 415	28	31	161	78	218
	c	30 359	56	63	398	203	544
Unna	a	25 127	38	39	337	152	434
	b	24 160	26	28	193	90	311
	c	49 287	64	67	530	242	745
Regierungsbezirk Arnsberg	a	213 503	366	385	2 882	1 302	3 621
	b	210 549	296	255	1 740	805	2 621
	c	424 052	662	640	4 622	2 107	6 242
Regierungsbezirke Münster, Detmold, Arnsberg	a	428 931	890	931	6 691	2 933	8 230
	b	414 435	733	710	4 259	1 957	6 002
	c	843 366	1 623	1 641	10 950	4 890	14 232
Nordrhein-Westfalen	a	889 682	1 856	2 005	14 342	5 988	16 428
	b	879 250	1 507	1 450	8 916	3 918	11 917
	c	1 768 932	3 363	3 455	23 258	9 906	28 345

**Noch: 3. Schwerbehinderte Menschen am 31. Dezember 2015 nach Geschlecht, Altersgruppen  
und Verwaltungsbezirken**

Verwaltungsbezirk a = männlich b = weiblich c = Insgesamt		Schwerbehinderte Menschen						
		davon im Alter von ... bis unter ... Jahren						
		25 – 35	35 – 45	45 – 55	55 – 60	60 – 62	62 – 65	65 und mehr
<b>Kreisfreie Städte</b>								
Bochum	a	570	816	2 529	2 332	1 175	1 884	12 614
	b	497	789	2 412	2 065	1 017	1 760	14 954
	c	1 067	1 605	4 941	4 397	2 192	3 644	27 568
Dortmund	a	1 108	1 569	4 240	3 594	1 786	2 862	19 432
	b	916	1 419	4 011	3 106	1 631	2 675	22 714
	c	2 024	2 988	8 251	6 700	3 417	5 537	42 146
Hagen	a	368	507	1 394	1 244	587	930	6 832
	b	296	477	1 321	1 119	517	849	8 082
	c	664	984	2 715	2 363	1 104	1 779	14 914
Hamm	a	295	486	1 167	886	445	797	5 517
	b	287	394	1 011	845	410	715	6 115
	c	582	880	2 178	1 731	855	1 512	11 632
Herne	a	263	455	1 338	1 117	560	941	6 540
	b	237	418	1 213	980	493	860	7 553
	c	500	873	2 551	2 097	1 053	1 801	14 093
<b>Kreise</b>								
Ennepe-Ruhr-Kreis	a	563	723	2 330	2 072	1 072	1 751	12 366
	b	473	748	2 536	2 098	1 030	1 678	14 101
	c	1 036	1 471	4 866	4 170	2 102	3 429	26 467
Hochsauerlandkreis	a	578	676	1 691	1 299	632	1 066	7 106
	b	446	575	1 553	1 064	499	792	6 576
	c	1 024	1 251	3 244	2 363	1 131	1 858	13 682
Märkischer Kreis	a	772	973	2 701	2 248	990	1 702	12 195
	b	561	890	2 551	1 893	896	1 413	12 698
	c	1 333	1 863	5 252	4 141	1 886	3 115	24 893
Olpe	a	234	300	898	777	341	651	3 919
	b	179	268	800	623	275	418	3 212
	c	413	568	1 698	1 400	616	1 069	7 131
Siegen-Wittgenstein	a	476	636	1 666	1 395	671	1 230	7 744
	b	353	543	1 614	1 127	583	917	7 280
	c	829	1 179	3 280	2 522	1 254	2 147	15 024
Soest	a	580	730	2 031	1 643	784	1 274	8 154
	b	458	688	1 875	1 336	592	1 025	7 925
	c	1 038	1 418	3 906	2 979	1 376	2 299	16 079
Unna	a	647	935	2 758	2 444	1 225	2 075	14 043
	b	517	878	2 620	2 168	1 127	1 766	14 436
	c	1 164	1 813	5 378	4 612	2 352	3 841	28 479
<b>Regierungsbezirk Arnsberg</b>	a	<b>6 454</b>	<b>8 806</b>	<b>24 743</b>	<b>21 051</b>	<b>10 268</b>	<b>17 163</b>	<b>116 462</b>
	b	<b>5 220</b>	<b>8 087</b>	<b>23 517</b>	<b>18 424</b>	<b>9 070</b>	<b>14 868</b>	<b>125 646</b>
	c	<b>11 674</b>	<b>16 893</b>	<b>48 260</b>	<b>39 475</b>	<b>19 338</b>	<b>32 031</b>	<b>242 108</b>
<b>Regierungsbezirke Münster, Detmold, Arnsberg</b>	a	<b>14 293</b>	<b>19 467</b>	<b>51 488</b>	<b>42 484</b>	<b>20 570</b>	<b>33 953</b>	<b>227 001</b>
	b	<b>11 431</b>	<b>17 811</b>	<b>49 390</b>	<b>37 383</b>	<b>17 772</b>	<b>28 484</b>	<b>238 503</b>
	c	<b>25 724</b>	<b>37 278</b>	<b>100 878</b>	<b>79 867</b>	<b>38 342</b>	<b>62 437</b>	<b>465 504</b>
<b>Nordrhein-Westfalen</b>	a	<b>28 936</b>	<b>39 608</b>	<b>106 531</b>	<b>88 008</b>	<b>42 008</b>	<b>69 404</b>	<b>474 568</b>
	b	<b>23 535</b>	<b>37 157</b>	<b>104 324</b>	<b>79 340</b>	<b>37 572</b>	<b>60 458</b>	<b>509 156</b>
	c	<b>52 471</b>	<b>76 765</b>	<b>210 855</b>	<b>167 348</b>	<b>79 580</b>	<b>129 862</b>	<b>983 724</b>

**4. Schwerbehinderte Menschen am 31. Dezember 2015**  
**nach Art der schwersten Behinderung (Oberkategorien) und Verwaltungsbezirken**

Verwaltungsbezirk	Schwerbehinderte Menschen				
	ins- gesamt	davon behindert durch			
		Verlust oder Teilverlust von Gliedermaßen	Funktions- einschränkungen von Gliedermaßen	Funktions- einschränkung der Wirbelsäule und des Rumpfes, Deformierung des Brustkorbes	Blindheit und Sehbehinderung
<b>Kreisfreie Städte</b>					
Düsseldorf	50 979	256	5 464	3 038	2 190
Duisburg	53 517	204	6 527	4 517	2 058
Essen	66 501	239	9 023	6 328	3 008
Krefeld	21 154	85	1 944	1 357	729
Mönchengladbach	29 935	109	2 973	1 957	1 039
Mülheim an der Ruhr	17 218	64	2 368	1 636	737
Oberhausen	23 868	102	3 402	2 279	1 015
Remscheid	12 627	40	1 257	1 258	454
Solingen	17 543	47	1 959	1 789	645
Wuppertal	38 569	140	4 138	3 132	1 682
<b>Kreise</b>					
Kleve	27 102	105	2 792	1 859	853
Mettmann	41 282	180	4 809	2 494	1 834
Rhein-Kreis Neuss	39 066	177	4 367	2 474	1 552
Viersen	28 704	122	2 956	2 002	950
Wesel	52 766	181	7 930	5 139	1 918
<b>Regierungsbezirk Düsseldorf</b>	<b>520 831</b>	<b>2 051</b>	<b>61 909</b>	<b>41 259</b>	<b>20 664</b>
<b>Kreisfreie Städte</b>					
Bonn	26 598	116	2 731	2 774	1 160
Köln	89 677	383	8 085	9 087	3 955
Leverkusen	16 083	71	1 802	1 907	631
<b>Kreise</b>					
Städteregion Aachen	56 485	237	6 192	6 625	2 179
darunter kreisfreie Stadt Aachen	22 951	80	2 530	2 809	848
Düren	27 401	252	3 117	3 022	1 293
Rhein-Erft-Kreis	43 213	186	4 116	4 392	1 793
Euskirchen	17 907	150	1 677	1 588	588
Heinsberg	22 578	113	2 618	2 323	963
Oberbergischer Kreis	26 649	139	3 094	3 093	1 088
Rheinisch-Bergischer Kreis	25 094	134	2 419	2 991	948
Rhein-Sieg-Kreis	53 050	213	5 819	5 391	2 125
<b>Regierungsbezirk Köln</b>	<b>404 735</b>	<b>1 994</b>	<b>41 670</b>	<b>43 193</b>	<b>16 723</b>
<b>Regierungsbezirke Düsseldorf, Köln</b>	<b>925 566</b>	<b>4 045</b>	<b>103 579</b>	<b>84 452</b>	<b>37 387</b>
<b>Kreisfreie Städte</b>					
Bottrop	11 894	53	1 305	877	474
Gelsenkirchen	30 696	120	3 204	2 387	1 406
Münster	26 356	128	2 705	2 475	1 013

**Noch: 4. Schwerbehinderte Menschen am 31. Dezember 2015**  
**nach Art der schwersten Behinderung (Oberkategorien) und Verwaltungsbezirken**

Verwaltungsbezirk	Schwerbehinderte Menschen				
	davon behindert durch				
	Sprach- oder Sprechstörungen, Taubheit, Schwerhörigkeit, Gleichgewichtsstörungen	Verlust einer Brust oder beider Brüste, Entstellungen u. a.	Beeinträchtigung der Funktion von inneren Organen bzw. Organsystemen	Querschnittslähmung, zerebrale Störungen, geistig-seelische Behinderungen, Suchtkrankheiten	sonstige und ungenügend bezeichnete Behinderungen
<b>Kreisfreie Städte</b>					
Düsseldorf	1 881	936	9 591	7 484	20 139
Duisburg	2 173	802	11 768	9 261	16 207
Essen	2 665	1 404	14 640	10 881	18 313
Krefeld	606	333	3 286	2 873	9 941
Mönchengladbach	927	544	5 239	4 843	12 304
Mülheim an der Ruhr	647	443	3 989	2 697	4 637
Oberhausen	903	468	5 634	3 606	6 459
Remscheid	647	189	2 285	1 655	4 842
Solingen	708	295	3 247	2 289	6 564
Wuppertal	1 650	655	7 275	5 048	14 849
<b>Kreise</b>					
Kleve	794	453	4 794	5 221	10 231
Mettmann	1 596	1 316	9 643	6 283	13 127
Rhein-Kreis Neuss	1 434	565	9 249	5 451	13 797
Viersen	777	620	5 319	4 237	11 721
Wesel	1 705	1 197	11 910	10 038	12 748
<b>Regierungsbezirk Düsseldorf</b>	<b>19 113</b>	<b>10 220</b>	<b>107 869</b>	<b>81 867</b>	<b>175 879</b>
<b>Kreisfreie Städte</b>					
Bonn	727	904	5 587	5 391	7 208
Köln	3 321	2 613	18 018	16 628	27 587
Leverkusen	533	450	3 818	2 965	3 906
<b>Kreise</b>					
Städteregion Aachen	2 042	1 276	12 819	10 073	15 042
darunter kreisfreie Stadt Aachen	795	560	4 948	4 446	5 935
Düren	925	890	6 877	4 785	6 240
Rhein-Erft-Kreis	1 501	1 420	10 002	7 852	11 951
Euskirchen	525	187	3 336	3 090	6 766
Heinsberg	907	415	5 910	4 251	5 078
Oberbergischer Kreis	875	784	5 911	5 470	6 195
Rheinisch-Bergischer Kreis	843	806	5 400	4 621	6 932
Rhein-Sieg-Kreis	1 627	1 644	12 630	9 720	13 881
<b>Regierungsbezirk Köln</b>	<b>13 826</b>	<b>11 389</b>	<b>90 308</b>	<b>74 846</b>	<b>110 786</b>
<b>Regierungsbezirke Düsseldorf, Köln</b>	<b>32 939</b>	<b>21 609</b>	<b>198 177</b>	<b>156 713</b>	<b>286 665</b>
<b>Kreisfreie Städte</b>					
Bottrop	543	212	2 886	1 861	3 683
Gelsenkirchen	1 119	517	6 904	5 805	9 234
Münster	805	363	5 254	5 194	8 419

**Noch: 4. Schwerbehinderte Menschen am 31. Dezember 2015**  
**nach Art der schwersten Behinderung (Oberkategorien) und Verwaltungsbezirken**

Verwaltungsbezirk	Schwerbehinderte Menschen				
	ins- gesamt	davon behindert durch			
		Verlust oder Teilverlust von Gliedermaßen	Funktions- einschränkungen von Gliedmaßen	Funktions- einschränkung der Wirbelsäule und des Rumpfes, Deformierung des Brustkorbes	Blindheit und Sehbehinderung
<b>Kreise</b>					
Borken	31 410	211	3 305	3 065	952
Coesfeld	20 135	115	2 310	2 028	725
Recklinghausen	63 426	400	6 688	5 051	2 889
Steinfurt	43 893	229	4 765	4 335	1 475
Warendorf	24 813	150	2 779	2 575	863
<b>Regierungsbezirk Münster</b>	<b>252 623</b>	<b>1 406</b>	<b>27 061</b>	<b>22 793</b>	<b>9 797</b>
<b>Kreisfreie Stadt</b>					
Bielefeld	28 931	164	2 566	1 545	1 334
<b>Kreise</b>					
Gütersloh	27 646	134	2 540	1 910	1 071
Herford	20 580	251	1 860	1 353	817
Höxter	13 042	94	1 033	747	387
Lippe	28 627	133	2 806	1 748	1 456
Minden-Lübbecke	25 762	154	2 600	1 688	1 164
Paderborn	22 103	133	1 771	1 185	742
<b>Regierungsbezirk Detmold</b>	<b>166 691</b>	<b>1 063</b>	<b>15 176</b>	<b>10 176</b>	<b>6 971</b>
<b>Kreisfreie Städte</b>					
Bochum	46 508	145	5 008	5 845	1 791
Dortmund	73 369	240	7 925	8 709	2 974
Hagen	25 351	70	2 865	2 704	989
Hamm	20 218	124	2 459	2 124	847
Herne	23 600	84	2 485	2 782	966
<b>Kreise</b>					
Ennepe-Ruhr-Kreis	44 843	132	5 165	5 550	1 586
Hochsauerlandkreis	25 655	112	2 704	2 228	940
Märkischer Kreis	44 292	205	4 951	4 874	1 712
Olpe	13 436	74	1 443	1 349	498
Siegen-Wittgenstein	27 134	175	3 082	2 740	1 216
Soest	30 359	129	3 698	2 814	1 269
Unna	49 287	185	5 989	6 345	1 805
<b>Regierungsbezirk Arnsberg</b>	<b>424 052</b>	<b>1 675</b>	<b>47 774</b>	<b>48 064</b>	<b>16 593</b>
<b>Regierungsbezirke Münster, Detmold, Arnsberg</b>	<b>843 366</b>	<b>4 144</b>	<b>90 011</b>	<b>81 033</b>	<b>33 361</b>
<b>Nordrhein-Westfalen</b>	<b>1 768 932</b>	<b>8 189</b>	<b>193 590</b>	<b>165 485</b>	<b>70 748</b>

**Noch: 4. Schwerbehinderte Menschen am 31. Dezember 2015  
nach Art der schwersten Behinderung (Oberkategorien) und Verwaltungsbezirken**

Verwaltungsbezirk	Schwerbehinderte Menschen				
	davon behindert durch				
	Sprach- oder Sprechstörungen, Taubheit, Schwerhörigkeit, Gleichgewichtsstörungen	Verlust einer Brust oder beider Brüste, Entstellungen u. a.	Beeinträchtigung der Funktion von inneren Organen bzw. Organsystemen	Querschnittslähmung, zerebrale Störungen, geistig-seelische Behinderungen, Suchtkrankheiten	sonstige und ungenügend bezeichnete Behinderungen
<b>Kreise</b>					
Borken	1 118	413	5 812	6 132	10 402
Coesfeld	615	281	4 537	4 145	5 379
Recklinghausen	2 273	854	16 358	11 586	17 327
Steinfurt	1 647	418	7 650	6 995	16 379
Warendorf	747	518	5 016	4 790	7 375
<b>Regierungsbezirk Münster</b>	<b>8 867</b>	<b>3 576</b>	<b>54 417</b>	<b>46 508</b>	<b>78 198</b>
<b>Kreisfreie Stadt</b>					
Bielefeld	889	865	5 557	7 044	8 967
<b>Kreise</b>					
Gütersloh	866	733	5 897	4 308	10 187
Herford	733	697	4 279	3 518	7 072
Höxter	410	249	2 155	2 364	5 603
Lippe	934	1 004	6 357	5 704	8 485
Minden-Lübbecke	934	927	5 604	5 621	7 070
Paderborn	782	656	4 190	3 901	8 743
<b>Regierungsbezirk Detmold</b>	<b>5 548</b>	<b>5 131</b>	<b>34 039</b>	<b>32 460</b>	<b>56 127</b>
<b>Kreisfreie Städte</b>					
Bochum	1 538	801	9 993	7 288	14 099
Dortmund	2 765	1 197	15 031	12 610	21 918
Hagen	885	420	5 466	4 512	7 440
Hamm	688	305	4 230	3 230	6 211
Herne	908	377	4 964	3 592	7 442
<b>Kreise</b>					
Ennepe-Ruhr-Kreis	1 374	1 095	8 376	7 798	13 767
Hochsauerlandkreis	700	373	4 031	4 169	10 398
Märkischer Kreis	1 632	1 270	9 004	8 764	11 880
Olpe	436	214	2 577	2 098	4 747
Siegen-Wittgenstein	918	706	5 297	4 966	8 034
Soest	846	770	5 742	5 927	9 164
Unna	1 842	1 031	9 658	7 626	14 806
<b>Regierungsbezirk Arnsberg</b>	<b>14 532</b>	<b>8 559</b>	<b>84 369</b>	<b>72 580</b>	<b>129 906</b>
<b>Regierungsbezirke Münster, Detmold, Arnsberg</b>	<b>28 947</b>	<b>17 266</b>	<b>172 825</b>	<b>151 548</b>	<b>264 231</b>
<b>Nordrhein-Westfalen</b>	<b>61 886</b>	<b>38 875</b>	<b>371 002</b>	<b>308 261</b>	<b>550 896</b>



### 5. Schwerbehinderte Menschen am 31. Dezember 2015 nach Grad der Behinderung und Verwaltungsbezirken

Verwaltungsbezirk	Schwerbehinderte Menschen							
	insgesamt		davon mit Grad der Behinderung					
			50	60	70	80	90	100
	Anzahl	%	Anzahl					
Kreisfreie Städte								
Düsseldorf	50 979	2,8	15 403	8 232	5 967	6 410	2 327	12 640
Duisburg	53 517	3,0	17 052	9 533	6 491	6 245	2 857	11 339
Essen	66 501	3,7	19 526	11 637	8 151	8 223	3 485	15 479
Krefeld	21 154	1,1	6 593	3 477	2 559	2 579	1 021	4 925
Mönchengladbach	29 935	1,6	9 859	4 599	3 577	3 855	1 311	6 734
Mülheim an der Ruhr	17 218	0,9	5 215	2 981	2 053	2 077	926	3 966
Oberhausen	23 868	1,3	7 211	4 149	3 038	2 936	1 270	5 264
Remscheid	12 627	0,7	3 987	2 158	1 569	1 572	686	2 655
Solingen	17 543	0,9	5 631	3 078	2 065	2 045	975	3 749
Wuppertal	38 569	2,1	12 099	6 408	4 567	4 821	2 179	8 495
Kreise								
Kleve	27 102	1,5	8 573	4 277	3 049	3 441	1 306	6 456
Mettmann	41 282	2,3	13 248	7 130	4 893	5 185	2 138	8 688
Rhein-Kreis Neuss	39 066	2,2	12 678	6 368	4 600	4 835	1 847	8 738
Viersen	28 704	1,6	9 595	4 478	3 328	3 575	1 215	6 513
Wesel	52 766	2,9	17 151	8 819	6 095	6 061	2 786	11 854
Regierungsbezirk Düsseldorf	520 831	29,4	163 821	87 324	62 002	63 860	26 329	117 495
Kreisfreie Städte								
Bonn	26 598	1,5	7 707	3 820	2 826	3 426	1 073	7 746
Köln	89 677	5,0	26 273	13 218	9 604	11 454	3 803	25 325
Leverkusen	16 083	0,9	4 972	2 473	1 737	2 005	640	4 256
Kreise								
Städteregion Aachen	56 485	3,1	17 931	9 329	6 432	6 915	3 117	12 761
darunter kreisfreie Stadt Aachen	22 951	1,3	6 959	3 821	2 696	2 925	1 287	5 263
Düren	27 401	1,5	9 250	4 422	2 636	3 397	1 292	6 404
Rhein-Erft-Kreis	43 213	2,4	13 632	6 494	4 434	4 972	1 771	11 910
Euskirchen	17 907	1,0	5 741	2 897	1 911	2 245	775	4 338
Heinsberg	22 578	1,2	7 695	3 605	2 328	2 636	1 042	5 272
Oberbergischer Kreis	26 649	1,5	8 882	3 982	2 579	3 079	1 012	7 115
Rheinisch-Bergischer Kreis	25 094	1,4	7 825	3 677	2 683	3 058	1 090	6 761
Rhein-Sieg-Kreis	53 050	2,9	16 808	7 852	5 167	6 219	2 216	14 788
Regierungsbezirk Köln	404 735	22,8	126 716	61 769	42 337	49 406	17 831	106 676
Regierungsbezirke Düsseldorf, Köln	925 566	52,3	290 537	149 093	104 339	113 266	44 160	224 171
Kreisfreie Städte								
Bottrop	11 894	0,6	3 677	1 964	1 346	1 415	671	2 821
Gelsenkirchen	30 696	1,7	9 405	4 956	3 554	3 788	1 625	7 368
Münster	26 356	1,4	8 749	4 177	2 900	3 628	1 346	5 556

**Noch: 5. Schwerbehinderte Menschen am 31. Dezember 2015 nach Grad der Behinderung  
und Verwaltungsbezirken**

Verwaltungsbezirk	Schwerbehinderte Menschen							
	insgesamt		davon mit Grad der Behinderung					
			50	60	70	80	90	100
	Anzahl	%	Anzahl					
<b>Kreise</b>								
Borken	31 410	1,7	10 684	5 046	3 336	3 631	1 540	7 173
Coesfeld	20 135	1,1	6 695	3 217	1 991	2 672	1 009	4 551
Recklinghausen	63 426	3,5	20 180	9 785	7 114	7 929	3 439	14 979
Steinfurt	43 893	2,4	15 367	6 931	4 377	5 451	2 073	9 694
Warendorf	24 813	1,4	8 428	4 108	2 774	3 150	1 315	5 038
<b>Regierungsbezirk Münster</b>	<b>252 623</b>	<b>14,2</b>	<b>83 185</b>	<b>40 184</b>	<b>27 392</b>	<b>31 664</b>	<b>13 018</b>	<b>57 180</b>
<b>Kreisfreie Stadt</b>								
Bielefeld	28 931	1,6	8 192	4 078	3 165	3 780	1 527	8 189
<b>Kreise</b>								
Gütersloh	27 646	1,5	9 035	4 089	2 833	3 375	1 348	6 966
Herford	20 580	1,1	6 903	2 906	2 158	2 467	818	5 328
Höxter	13 042	0,7	4 183	1 913	1 382	1 551	723	3 290
Lippe	28 627	1,6	8 539	4 228	3 187	3 715	1 641	7 317
Minden-Lübbecke	25 762	1,4	8 240	3 748	2 682	3 360	1 294	6 438
Paderborn	22 103	1,2	7 480	3 283	2 342	2 779	1 125	5 094
<b>Regierungsbezirk Detmold</b>	<b>166 691</b>	<b>9,4</b>	<b>52 572</b>	<b>24 245</b>	<b>17 749</b>	<b>21 027</b>	<b>8 476</b>	<b>42 622</b>
<b>Kreisfreie Städte</b>								
Bochum	46 508	2,6	14 854	7 990	5 733	5 123	2 413	10 395
Dortmund	73 369	4,1	22 746	12 839	8 985	8 422	3 888	16 489
Hagen	25 351	1,4	7 520	4 344	3 101	2 966	1 382	6 038
Hamm	20 218	1,1	6 942	3 377	2 011	2 080	960	4 848
Herne	23 600	1,3	6 886	3 970	2 802	2 766	1 312	5 864
<b>Kreise</b>								
Ennepe-Ruhr-Kreis	44 843	2,5	13 907	7 811	5 029	5 248	2 310	10 538
Hochsauerlandkreis	25 655	1,4	7 929	4 072	2 768	3 002	1 417	6 467
Märkischer Kreis	44 292	2,5	14 873	6 997	5 105	4 824	2 283	10 210
Olpe	13 436	0,7	4 816	2 135	1 388	1 509	580	3 008
Siegen-Wittgenstein	27 134	1,5	10 052	4 139	2 868	2 898	1 211	5 966
Soest	30 359	1,7	10 291	4 758	3 074	3 448	1 694	7 094
Unna	49 287	2,7	15 606	8 888	5 736	5 511	2 622	10 924
<b>Regierungsbezirk Arnsberg</b>	<b>424 052</b>	<b>23,9</b>	<b>136 422</b>	<b>71 320</b>	<b>48 600</b>	<b>47 797</b>	<b>22 072</b>	<b>97 841</b>
<b>Regierungsbezirke Münster, Detmold, Arnsberg</b>	<b>843 366</b>	<b>47,7</b>	<b>272 179</b>	<b>135 749</b>	<b>93 741</b>	<b>100 488</b>	<b>43 566</b>	<b>197 643</b>
<b>Nordrhein-Westfalen</b>	<b>1 768 932</b>	<b>100</b>	<b>562 716</b>	<b>284 842</b>	<b>198 080</b>	<b>213 754</b>	<b>87 726</b>	<b>421 814</b>